



Marktgemeinde Wiener Neudorf
Voranschlag 2025

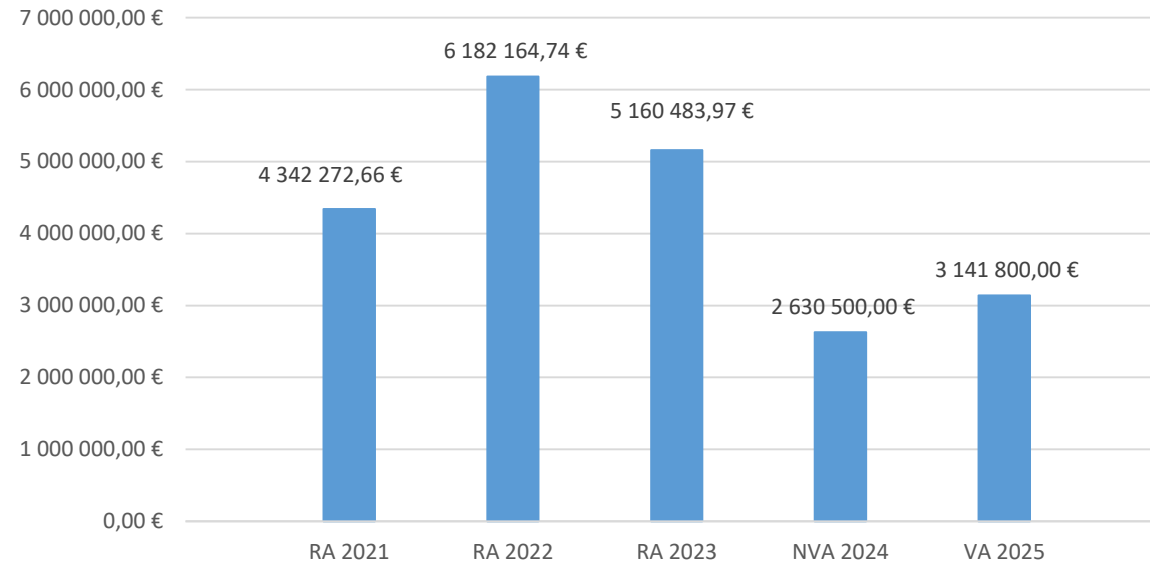


Vorbericht
- interne Anlage b

Vorbericht zum VA 2025

gemäß § 3 der NÖ Gemeindehaushaltsverordnung
(NÖ GHVO)

Entwicklung des Haushaltspotenzials

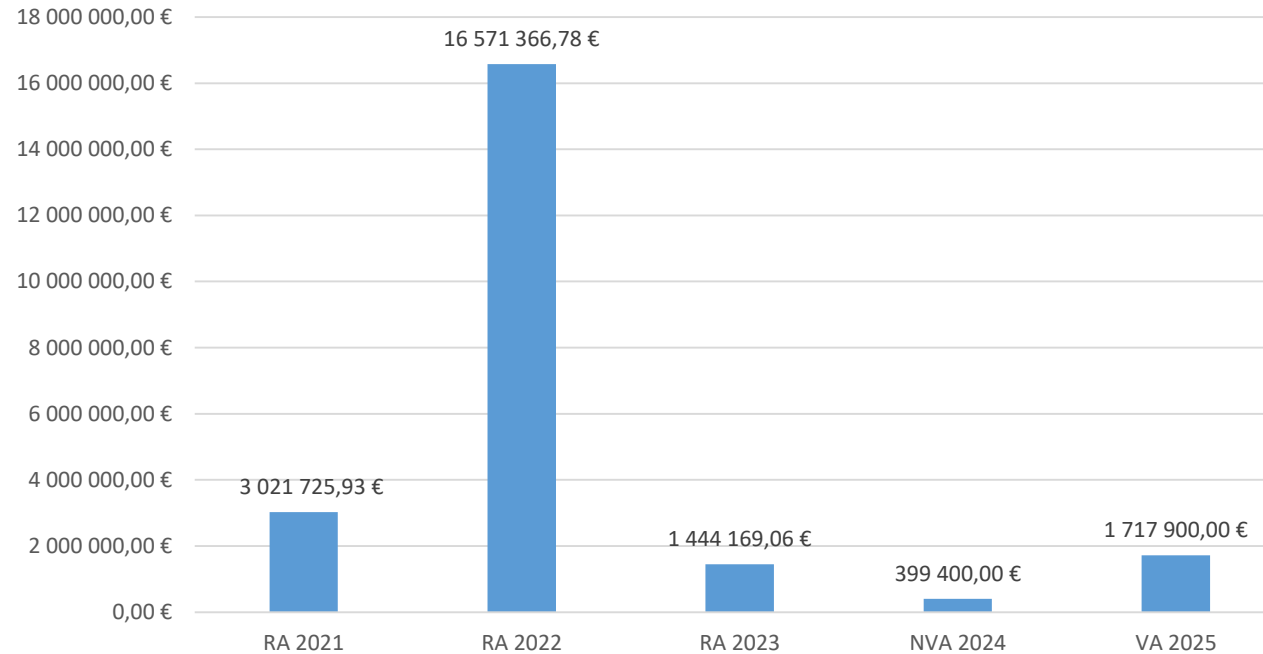


Das Haushaltspotential hat seine Grundlage in § 67 Z. 11 der NÖ Gemeindeordnung 1973 (NÖ GO 1973) und ist erstmals im Voranschlag 2020 auszuweisen. Die Angaben zu den Vorjahren entfallen daher.

Haushaltspotential: Differenz der wiederkehrenden Mittelaufbringungen abzüglich der wiederkehrenden Mittelverwendungen unter Berücksichtigung der entsprechenden Forderungen und Verbindlichkeiten.

Das Haushaltspotenzial ist eine wichtige Kenngröße und gibt die aktuelle Leistungsfähigkeit der Gemeinde wieder. Das schafft Vergleichbarkeit mit der bisherigen Rechtslage, aus der Überschüsse und Abgänge abzuleiten waren und dient der Transparenz. Wenn das Haushaltspotenzial innerhalb des Zeitraumes des mittelfristigen Finanzplanes laufen negativ ist, ist ein Haushaltskonsolidierungskonzept zu erstellen (§ 72b Abs. 1 Z. 2 NÖ GO 1973).

Entwicklung des Nettoergebnisses

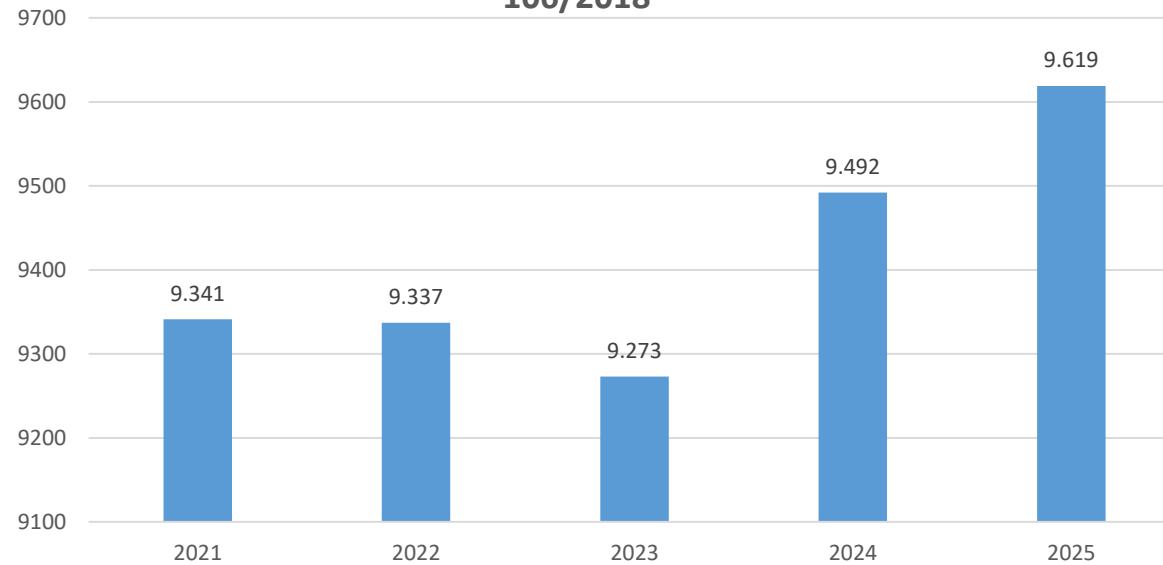


Beim Nettoergebnis handelt es sich um das Ergebnis des Ergebnisvoranschlages und ist erstmals für das Haushaltsjahr 2020 auszuweisen. Die Angaben zu den Vorjahren entfallen daher.

Ein positives Nettoergebnis bedeutet, dass die Erträge voraussichtlich ausreichend sein werden, die Aufwendungen für die kommunalen Leistungen (inklusive des Werteverzehrs des Anlagevermögens in Form der Abschreibungen) abzudecken.

Ein negatives Nettoergebnis heißt, dass dies nicht zur Gänze (in der Höhe des negativen Wertes) möglich ist.

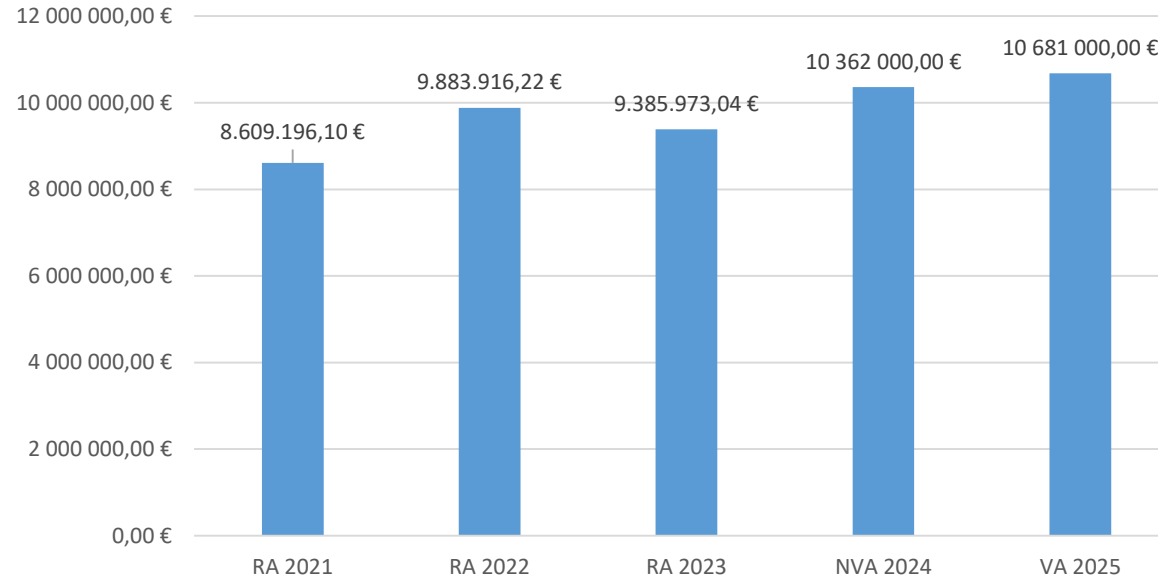
Entwicklung Volkszahl gemäß § 10. Abs. 7 FAG 2017
BGBl. I Nr. 116/2016 in der Fassung BGBl. I Nr.
106/2018



Die Volkszahl gemäß § 10 Abs. 7 FAG 2017 wird jährlich von der Bundesanstalt Statistik Austria zum Stichtag 31. Oktober festgestellt und wirkt mit dem Beginn des übernächsten Kalenderjahres. Sie dient für die Berechnung der Abgabenertragsanteile und darf nicht automatisch mit der Volkszahl für die Berechnung der Gemeinderatsmandate verwechselt werden.

Eine Erhöhung bzw. Verminderung der Volkszahl (jährlich) ist ein wesentlicher Indikator für die Berechnung der Abgabenertragsanteile.

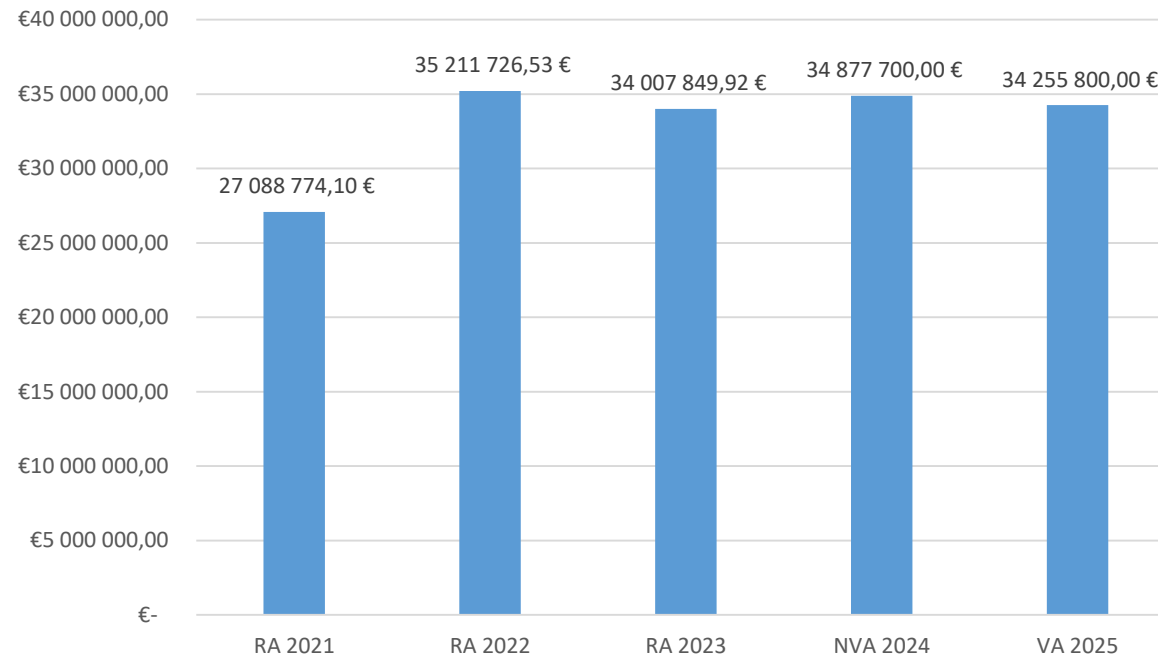
Entwicklung der Abgabenertragsanteile



Die Gebietskörperschaften (Bund, Länder und Gemeinden) erhalten auf Basis des aktuellen Finanzausgleichs aus den gemeinschaftlichen Bundesabgaben (z.B. Umsatzsteuer, Körperschaftssteuer, Lohnsteuer, Versicherungssteuer, Mineralölsteuer, Normalverbrauchsabgabe, Tabaksteuer udgl.) entsprechende Anteile. Im Bereich der Gemeinden spielen dabei die Volkszahl und der abgestufte Bevölkerungsschlüssel eine besondere Rolle. Die sogenannten „Abgabenertragsanteile“ bilden in den meisten Gemeinden die wichtigste Einnahmequelle.

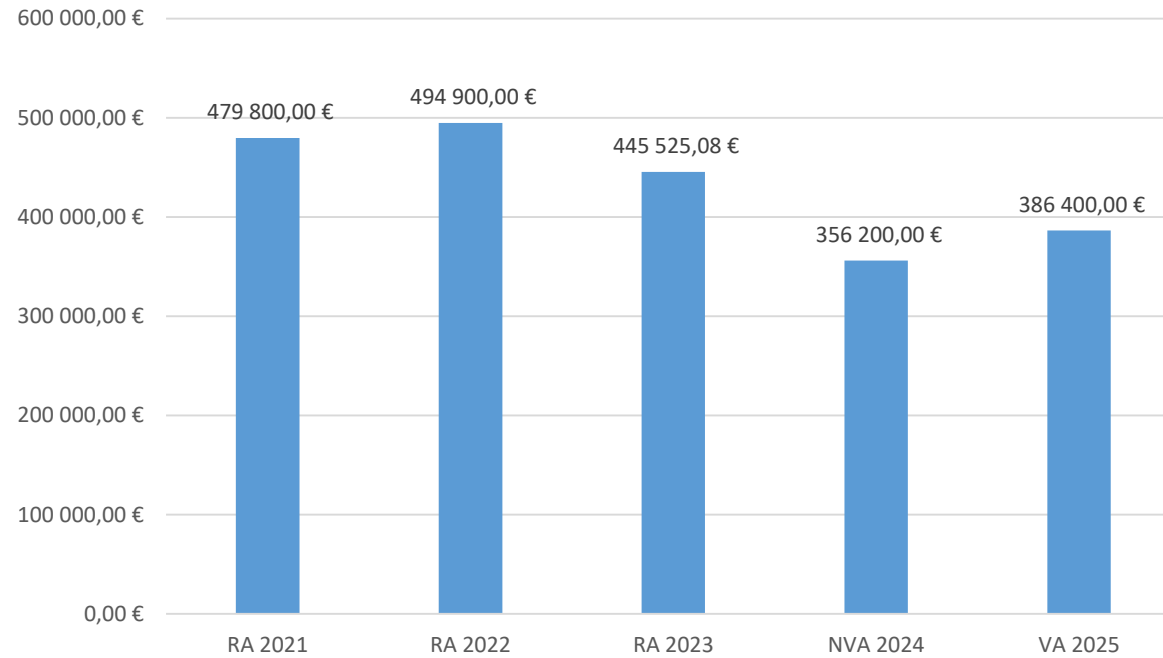
Ein Steigen der Abgabenertragsanteile weist auch auf eine Erhöhung der Volkszahl hin.

Entwicklung des Schuldenstandes



Die Entwicklung des Schuldenstandes zeigt auf, inwieweit der Schuldenstand über die Jahre erhöht oder reduziert wird.

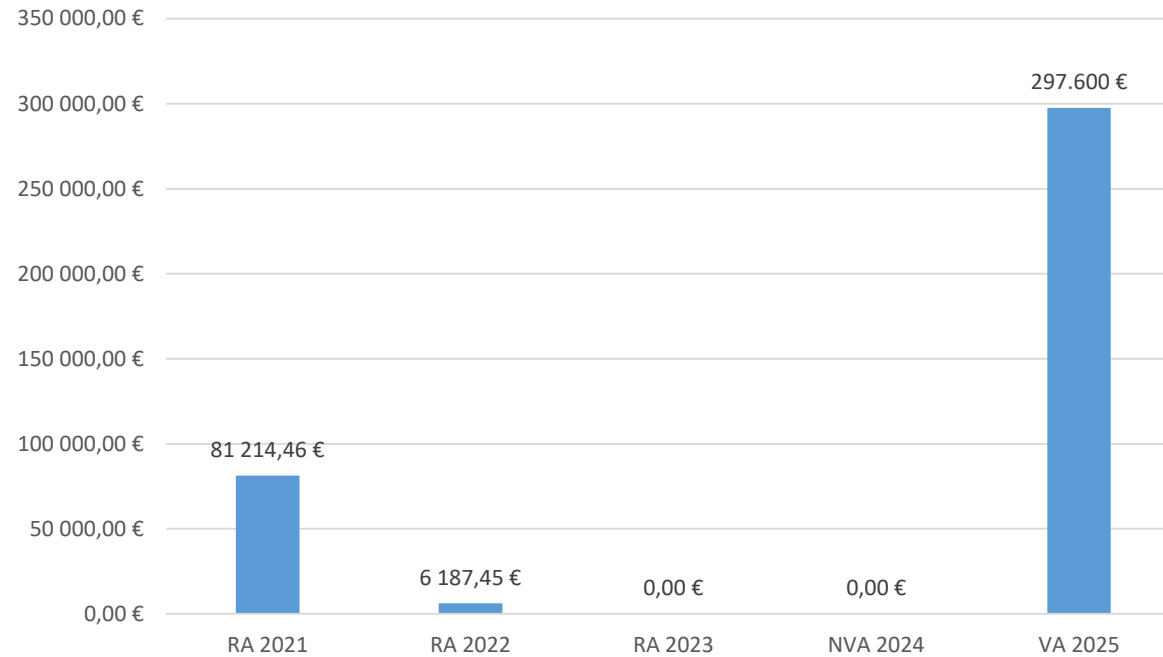
Entwicklung Rücklagen



Die Entwicklung der Rücklagen zeigt an, inwieweit Rücklagen vorhanden sind und ob Rücklagen aufgebaut bzw. aufgebraucht werden.

Blauer Balken: Rücklagen mit Zahlungsmittelreserve

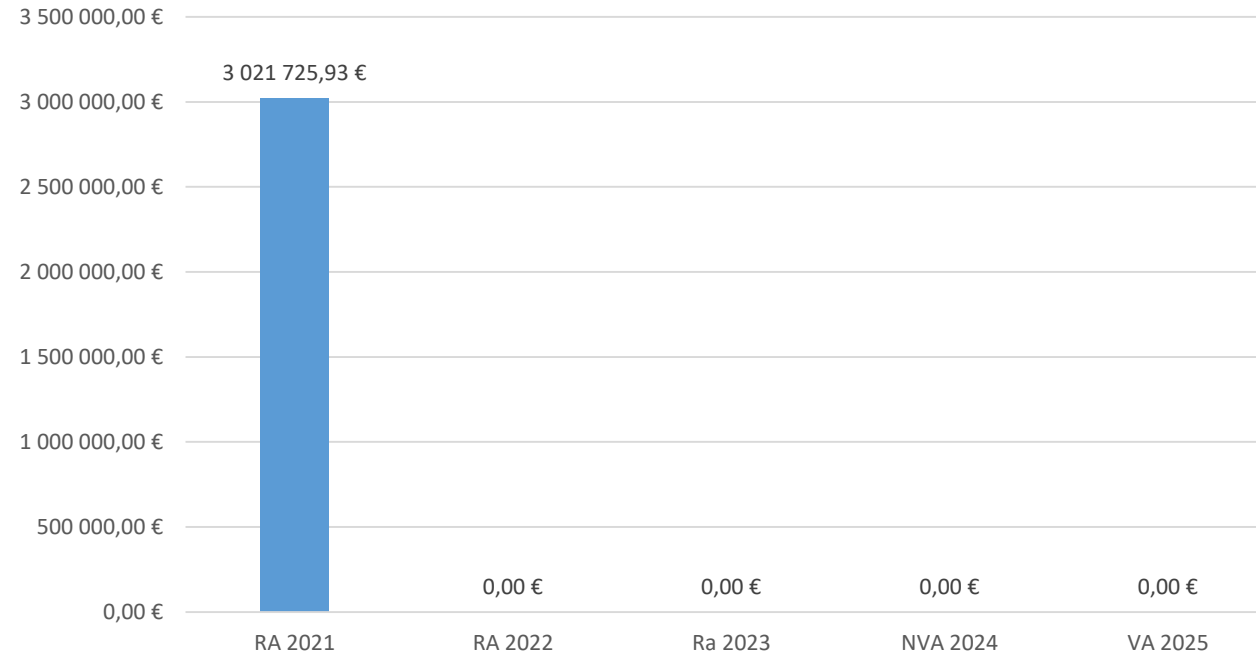
Entwicklung der Leasingsverpflichtungen



Bei den Leasingsverpflichtungen handelt es sich nicht um Finanzschulden (z.B. Darlehen), sondern um Verwaltungsschulden. Unabhängig davon stellen Leasingsverbindlichkeiten Leistungsverpflichtungen für die Gemeinden dar und sind daher bei einer allfälligen Finanzlagenberechnung entsprechend zu berücksichtigen.

Die Leasingsverpflichtungen sind mit Beginn des Jahres 2020 in einer eigenen Anlage gemäß VRV 2015 festzuhalten.

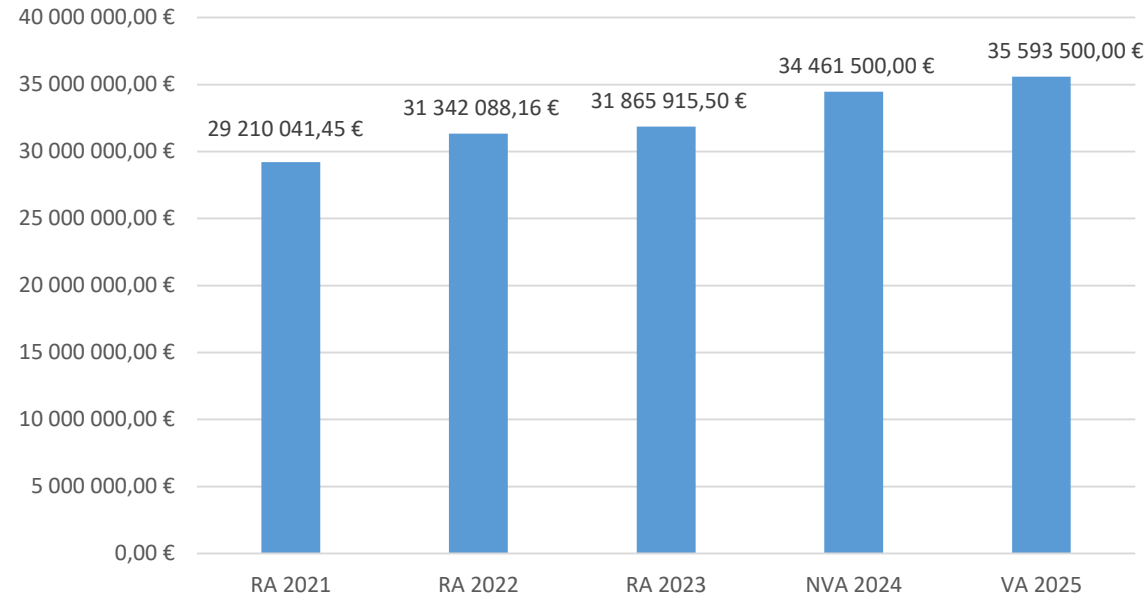
Entwicklung der Haftungen



Eine Gemeinde darf Bürgschaften und sonstige Haftungen nur übernehmen, wenn hierfür ein besonderes Interesse der Gemeinde gegeben ist, der Schuldner nachweist, dass eine ordnungsgemäße Verzinsung und Tilgung gesichert ist, die Haftungen befristet sind, der Betrag, für den gehaftet wird, ziffermäßig bestimmt ist und die Gemeinde den daraus folgenden Zahlungsverpflichtungen nachkommen kann (vgl. § 78 Abs. 1 NÖ Gemeindeordnung 1973).

Die Gemeinde hat Haftungen für die Marktgemeinde Wiener Neudorf Infrastruktur KG übernommen

Entwicklung der Finanzkraft für die Umlagenberechnung

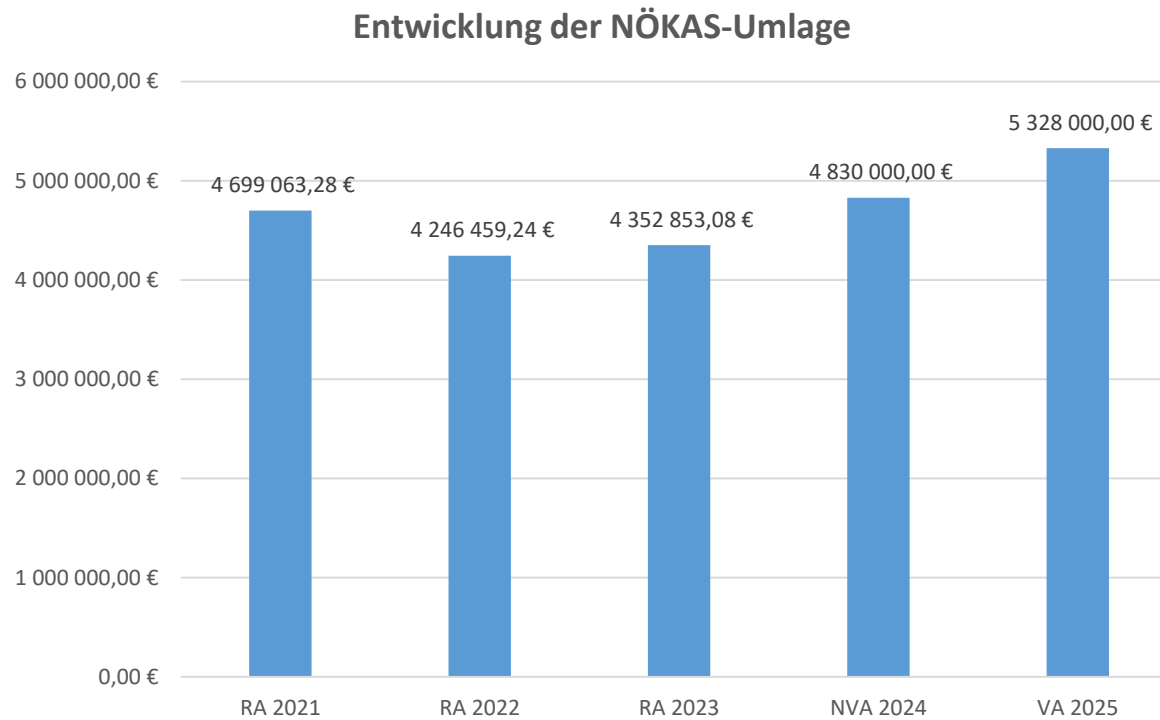


Die Finanzkraft einer Gemeinde wird aus den

- Erträgen der ausschließlich Gemeindeabgaben ohne die Gebühren für die Benützung von Gemeindeeinrichtungen und –anlagen und ohne die Interessentenbeiträge von Grundstückseigentümern und Anrainern und
- Ertragsanteilen an den gemeinschaftlichen Bundesabgaben ohne Spielbankenabgabe ermittelt.

Basis für die Ermittlung der Finanzkraft sind die tatsächlichen Beträge aufgrund der Rechnungsabschlüsse.

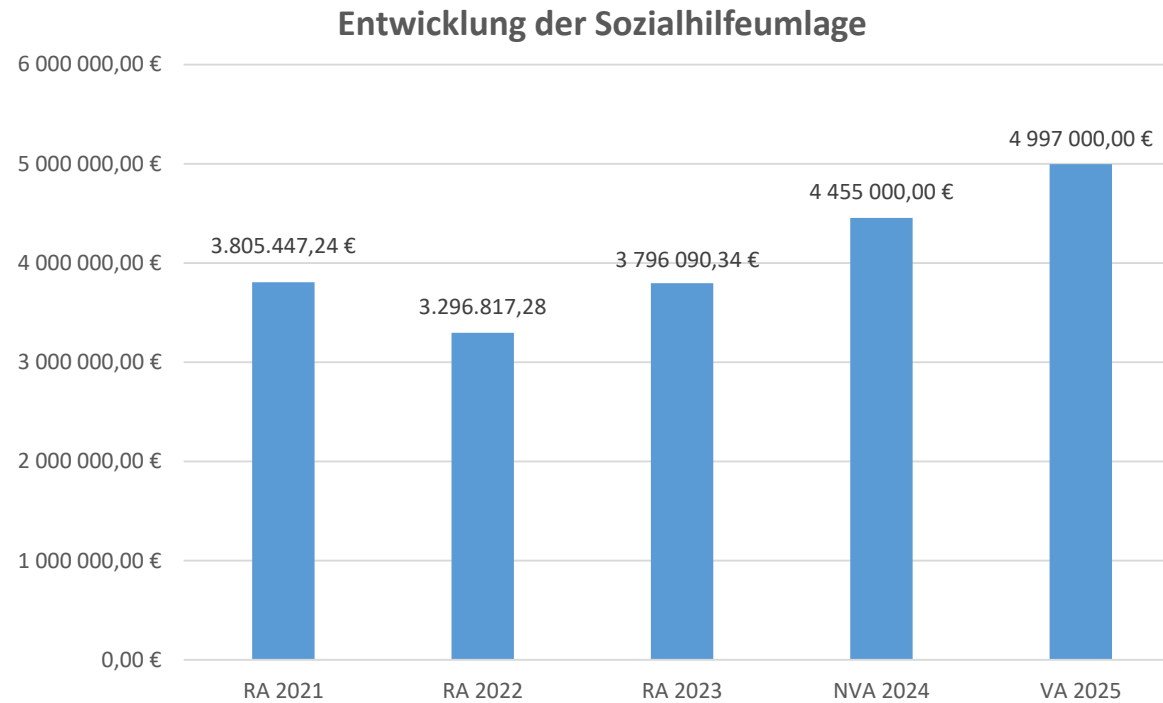
Die Darstellung der Entwicklung der Finanzkraft für die Umlagenberechnung hat insbesondere auf die Beitragsleistung der Gemeinden zum NÖ Krankenanstaltensprengel (NÖKAS) und zur Sozialumlage Auswirkungen. Eine Erhöhung oder Reduktion/Verminderung der Finanzkraft wirkt sich unmittelbar auf die Beitragsleistung aus.



Das Landesgebiet ist Beitragsbezirk und Krankenanstaltensprengel für alle öffentlichen Krankenanstalten in Niederösterreich. Beitragsbezirk und Krankenanstaltensprengel sind ein Gemeindeverband. Dem Gemeindeverband gehören alle Gemeinden Niederösterreichs an. Der Gemeindeverband ist juristische Person, er hat seinen Sitz am Sitz der Landesregierung und trägt die Bezeichnung „NÖ Krankenanstaltensprengel“ (§ 61 Abs. 1 NÖ Krankenanstaltengesetz – NÖ KAG).

Die Gemeinden haben an den NÖ Krankenanstaltensprengel monatliche Beiträge zu leisten. Berechnungsgrundlage bilden dabei die Volkszahl und die Finanzkraft der Gemeinden. Steigerungen bei der Volkszahl und bei der Finanzkraft führen daher zu höheren Beitragsleistungen bei den Gemeinden.

Diese monatlichen Beiträge werden von den der Gemeinde gebührenden monatlichen Vorschüssen auf die Ertragsanteile an den gemeinschaftlichen Bundesabgaben einbehalten.



Die Gemeinden haben jährlich einen Beitrag zu den vom Land zu tragenden Kosten der Sozialhilfe, die nicht durch Kostenbeitrags- und Ersatzleistungen oder durch sonstige für Zwecke der Sozialhilfe bestimmte Zuschüsse gedeckt sind, in der Höhe von 50 % an das Land zu entrichten (§ 44 NÖ Sozialhilfe-Ausführungsgesetz – NÖ SAG).

Die Leistungen für die Sozialhilfe-Umlage werden von der Landesregierung auf die einzelnen Gemeinden nach ihrer Finanzkraft (Finanzkraft für die Umlagenberechnung) aufgeteilt.

Diese monatlichen Beiträge werden von den der Gemeinde gebührenden monatlichen Vorschüssen auf die Ertragsanteile an den gemeinschaftlichen Bundesabgaben einbehalten.

Ergebnishaushalt Gesamt 1. Ebene (Anlage 1a)
- interne Vergütungen enthalten

MVAG	Mittelverwendungs- und -aufbringungsgruppen (1. Ebene)	VA 2025	VA 2024	RA 2023
211	Erträge aus der operativen Verwaltungstätigkeit	45 787 500,00	44 449 900,00	42 107 646,41
212	Erträge aus Transfers	3 820 700,00	2 637 200,00	3 146 107,71
213	Finanzerträge	57 600,00	62 600,00	55 070,01
21	Summe Erträge	49 665 800,00	47 149 700,00	45 308 824,13
221	Personalaufwand	13 236 300,00	12 528 200,00	11 854 387,47
222	Sachaufwand	18 991 700,00	19 578 700,00	19 251 722,62
223	Transferaufwand	14 771 900,00	13 405 700,00	11 725 861,57
224	Finanzaufwand	1 262 500,00	1 327 000,00	1 082 058,33
22	Summe Aufwendungen	48 262 400,00	46 839 600,00	43 914 029,99
SA0	Saldo (0) Nettoergebnis (21 - 22)	1 403 400,00	310 100,00	1 394 794,14
230	Entnahmen von Haushaltsrücklagen	568 200,00	344 600,00	301 669,63
240	Zuweisungen an Haushaltsrücklagen	253 700,00	255 300,00	5 412 778,68
SA01	Saldo (01) Haushaltsrücklagen (230 - 240)	314 500,00	89 300,00	-5 111 109,05
SA00	Saldo (00) Nettoergebnis nach Haushaltsrücklagen (Saldo 0 + Saldo 01)	1 717 900,00	399 400,00	-3 716 314,91

Ergebnishaushalt Gesamt 1. und 2. Ebene (Anlage 1a)
- interne Vergütungen enthalten

MVAG	Mittelverwendungs- und aufbringungsgruppen (1. und 2. Ebene)	VA 2025	VA 2024	RA 2023
211	Erträge aus der operativen Verwaltungstätigkeit	45 787 500,00	44 449 900,00	42 107 646,41
2111	Erträge aus eigenen Abgaben	24 912 500,00	24 114 500,00	22 596 615,18
2112	Erträge aus Ertragsanteilen	10 681 000,00	10 362 000,00	9 385 973,04
2113	Erträge aus Gebühren	4 539 800,00	4 151 400,00	4 148 216,68
2114	Erträge aus Leistungen	1 703 000,00	1 742 100,00	1 762 543,19
2115	Erträge aus Besitz und wirtschaftlicher Tätigkeit	1 916 800,00	1 853 200,00	1 800 929,61
2116	Erträge aus Veräußerung und sonstige Erträge	1 473 200,00	2 104 400,00	2 284 751,82
2117	Nicht finanzierungswirksame operative Erträge	561 200,00	122 300,00	128 616,89
212	Erträge aus Transfers	3 820 700,00	2 637 200,00	3 146 107,71
2121	Transferertrag von Trägern des öffentlichen Rechts	3 102 400,00	2 075 000,00	2 587 064,28
2122	Transferertrag von Beteiligungen			
2123	Transferertrag von Unternehmen (mit Finanzunternehmen)	34 400,00	27 600,00	
2124	Transferertrag von Haushalten und Organisationen ohne Erwerbscharakter	430 000,00	300 000,00	316 876,14
2125	Transferertrag vom Ausland			
2126	Investitions- und Tilgungszuschüsse zwischen Unternehmungen und Betrieben der Gebietskörperschaft und der Gebietskörperschaft			
2127	Nicht finanzierungswirksamer Transferertrag	253 900,00	234 600,00	242 167,29
213	Finanzerträge	57 600,00	62 600,00	55 070,01
2131	Erträge aus Zinsen	57 600,00	62 600,00	55 070,01
2132	Erträge aus Zinsen aus derivativen Finanzinstrumenten mit und ohne Grundgeschäft			
2133	Erträge aus Gewinnentnahmen von marktbestimmten Betrieben			
2134	Sonstige Finanzerträge			
2135	Erträge aus Dividenden/Gewinnausschüttungen			
2136	Sonstige nicht finanzierungswirksame Finanzerträge			
21	Summe Erträge	49 665 800,00	47 149 700,00	45 308 824,13
221	Personalaufwand	13 236 300,00	12 528 200,00	11 854 387,47
2211	Personalaufwand (Bezüge, Nebengebühren, Mehrleistungen)	10 379 900,00	9 556 600,00	9 034 195,86
2212	Gesetzlicher und freiwilliger Sozialaufwand	2 609 500,00	2 509 700,00	2 322 930,04
2213	Sonstiger Personalaufwand			
2214	Nicht finanzierungswirksamer Personalaufwand	246 900,00	461 900,00	497 261,57
222	Sachaufwand	18 991 700,00	19 578 700,00	19 251 722,62
2221	Gebrauchs- und Verbrauchsgüter, Handelswaren	1 548 000,00	1 599 700,00	1 710 332,02
2222	Verwaltungs- und Betriebsaufwand	1 264 500,00	1 516 500,00	1 496 916,78
2223	Leasing- und Mietaufwand	222 300,00	157 300,00	121 211,74
2224	Instandhaltung	4 632 400,00	4 577 600,00	4 312 931,06
2225	Sonstiger Sachaufwand	6 848 300,00	7 567 600,00	6 333 196,38
2226	Nicht finanzierungswirksamer Sachaufwand	4 476 200,00	4 160 000,00	5 277 134,64

MVAG	Mittelverwendungs- und aufbringungsgruppen (1. und 2. Ebene)	VA 2025	VA 2024	RA 2023
223	Transferaufwand	14 771 900,00	13 405 700,00	11 725 861,57
2231	Transferaufwand an Träger des öffentlichen Rechts	13 285 900,00	11 931 500,00	10 324 554,41
2232	Transferaufwand an Beteiligungen			
2233	Transferaufwand an Unternehmen (mit Finanzunternehmen)	305 700,00	250 400,00	233 500,70
2234	Transferaufwand an Haushalte und Organisationen ohne Erwerbscharakter	1 180 300,00	1 223 800,00	1 167 806,46
2235	Transferaufwand an das Ausland			
2236	Investitions- und Tilgungszuschüsse zwischen Unternehmungen und Betrieben der Gebietskörperschaft und der Gebietskörperschaft			
2237	Nicht finanzierungswirksamer Transferaufwand			
224	Finanzaufwand	1 262 500,00	1 327 000,00	1 082 058,33
2241	Aufwendungen für Zinsen	1 230 500,00	1 298 700,00	1 053 113,45
2242	Zinsen und sonstige Aufwendungen aus derivativen Finanzinstrumenten mit und ohne Grundgeschäft			
2243	Gewinnentnahmen von Unternehmungen und marktbestimmten Betrieben der Gebietskörperschaft (innerhalb der Gebietskörperschaft)			
2244	Sonstiger Finanzaufwand	32 000,00	28 300,00	28 944,88
2245	Nicht finanzierungswirksamer Finanzaufwand			
22	Summe Aufwendungen	48 262 400,00	46 839 600,00	43 914 029,99
SA0	Saldo (0) Nettoergebnis (21 - 22)	1 403 400,00	310 100,00	1 394 794,14
230	Entnahmen von Haushaltsrücklagen	568 200,00	344 600,00	301 669,63
2301	Entnahmen von Haushaltsrücklagen	568 200,00	344 600,00	301 669,63
240	Zuweisungen an Haushaltsrücklagen	253 700,00	255 300,00	5 412 778,68
2401	Zuweisungen an Haushaltsrücklagen	253 700,00	255 300,00	5 412 778,68
SA01	Saldo (01) Haushaltsrücklagen (230 - 240)	314 500,00	89 300,00	-5 111 109,05
SA00	Saldo (00) Nettoergebnis nach Haushaltsrücklagen (Saldo 0 + Saldo 01)	1 717 900,00	399 400,00	-3 716 314,91

Ergebnishaushalt Bereichsbudget 1. und 2. Ebene (Anlage 1a)

Vertretungskörper und allgemeine Verwaltung (Gruppe 0)

MVAG	Mittelverwendungs- und -aufbringungsgruppen (1. und 2. Ebene)	VA 2025	VA 2024	RA 2023
211	Erträge aus der operativen Verwaltungstätigkeit	67 200,00	58 400,00	110 953,04
2111	Erträge aus eigenen Abgaben			
2112	Erträge aus Ertragsanteilen			
2113	Erträge aus Gebühren			
2114	Erträge aus Leistungen	50 800,00	46 600,00	67 505,09
2115	Erträge aus Besitz und wirtschaftlicher Tätigkeit	500,00	500,00	
2116	Erträge aus Veräußerung und sonstige Erträge	100,00	100,00	44,08
2117	Nicht finanzierungswirksame operative Erträge	15 800,00	11 200,00	43 403,87
212	Erträge aus Transfers	61 300,00	23 400,00	24 555,15
2121	Transferertrag von Trägern des öffentlichen Rechts	58 000,00	20 900,00	21 281,15
2122	Transferertrag von Beteiligungen			
2123	Transferertrag von Unternehmen (mit Finanzunternehmen)			
2124	Transferertrag von Haushalten und Organisationen ohne Erwerbscharakter			
2125	Transferertrag vom Ausland			
2126	Investitions- und Tilgungszuschüsse zwischen Unternehmungen und Betrieben der Gebietskörperschaft und der Gebietskörperschaft			
2127	Nicht finanzierungswirksamer Transferertrag	3 300,00	2 500,00	3 274,00
213	Finanzerträge	0,00	0,00	0,00
2131	Erträge aus Zinsen			
2132	Erträge aus Zinsen aus derivativen Finanzinstrumenten mit und ohne Grundgeschäft			
2133	Erträge aus Gewinnentnahmen von marktbestimmten Betrieben			
2134	Sonstige Finanzerträge			
2135	Erträge aus Dividenden/Gewinnausschüttungen			
2136	Sonstige nicht finanzierungswirksame Finanzerträge			
21	Summe Erträge	128 500,00	81 800,00	135 508,19
221	Personalaufwand	3 337 600,00	3 055 500,00	2 723 482,60
2211	Personalaufwand (Bezüge, Nebengebühren, Mehrleistungen)	2 570 000,00	2 299 100,00	2 065 051,07
2212	Gesetzlicher und freiwilliger Sozialaufwand	707 500,00	668 900,00	565 813,53
2213	Sonstiger Personalaufwand			
2214	Nicht finanzierungswirksamer Personalaufwand	60 100,00	87 500,00	92 618,00
222	Sachaufwand	1 870 700,00	2 201 300,00	1 939 888,86
2221	Gebrauchs- und Verbrauchsgüter, Handelswaren	132 800,00	121 700,00	110 509,90
2222	Verwaltungs- und Betriebsaufwand	175 200,00	240 500,00	221 673,01

Vertretungskörper und allgemeine Verwaltung (Gruppe 0)

MVAG	Mittelverwendungs- und -aufbringungsgruppen (1. und 2. Ebene)	VA 2025	VA 2024	RA 2023
2223	Leasing- und Mietaufwand	53 200,00	71 300,00	72 236,02
2224	Instandhaltung	84 600,00	94 500,00	82 576,50
2225	Sonstiger Sachaufwand	1 259 400,00	1 503 300,00	1 266 435,23
2226	Nicht finanzierungswirksamer Sachaufwand	165 500,00	170 000,00	186 458,20
223	Transferaufwand	595 700,00	500 200,00	413 185,00
2231	Transferaufwand an Träger des öffentlichen Rechts	135 200,00	40 000,00	41 770,08
2232	Transferaufwand an Beteiligungen			
2233	Transferaufwand an Unternehmen (mit Finanzunternehmen)			
2234	Transferaufwand an Haushalte und Organisationen ohne Erwerbscharakter	460 500,00	460 200,00	371 414,92
2235	Transferaufwand an das Ausland			
2236	Investitions- und Tilgungszuschüsse zwischen Unternehmungen und Betrieben der Gebietskörperschaft und der Gebietskörperschaft			
2237	Nicht finanzierungswirksamer Transferaufwand			
224	Finanzaufwand	31 600,00	40 100,00	26 725,33
2241	Aufwendungen für Zinsen	31 600,00	40 100,00	26 725,33
2242	Zinsen und sonstige Aufwendungen aus derivativen Finanzinstrumenten mit und ohne Grundgeschäft			
2243	Gewinnentnahmen von Unternehmungen und marktbestimmten Betrieben der Gebietskörperschaft (innerhalb der Gebietskörperschaft)			
2244	Sonstiger Finanzaufwand			
2245	Nicht finanzierungswirksamer Finanzaufwand			
22	Summe Aufwendungen	5 835 600,00	5 797 100,00	5 103 281,79
SA0	Saldo (0) Nettoergebnis (21 - 22)	-5 707 100,00	-5 715 300,00	-4 967 773,60
230	Entnahmen von Haushaltsrücklagen	0,00	0,00	0,00
2301	Entnahmen von Haushaltsrücklagen			
240	Zuweisungen an Haushaltsrücklagen	0,00	0,00	0,00
2401	Zuweisungen an Haushaltsrücklagen			
SA01	Saldo (01) Haushaltsrücklagen (230 - 240)	0,00	0,00	0,00
SA00	Saldo (00) Nettoergebnis nach Haushaltsrücklagen (Saldo 0 + Saldo 01)	-5 707 100,00	-5 715 300,00	-4 967 773,60

Öffentliche Ordnung und Sicherheit (Gruppe 1)

MVAG	Mittelverwendungs- und -aufbringungsgruppen (1. und 2. Ebene)	VA 2025	VA 2024	RA 2023
211	Erträge aus der operativen Verwaltungstätigkeit	13 600,00	26 000,00	101 616,85
2111	Erträge aus eigenen Abgaben			
2112	Erträge aus Ertragsanteilen			
2113	Erträge aus Gebühren			
2114	Erträge aus Leistungen	13 000,00	14 000,00	21 387,94
2115	Erträge aus Besitz und wirtschaftlicher Tätigkeit			
2116	Erträge aus Veräußerung und sonstige Erträge	600,00	100,00	80 228,91
2117	Nicht finanzierungswirksame operative Erträge		11 900,00	
212	Erträge aus Transfers	211 600,00	25 800,00	26 888,73
2121	Transferertrag von Trägern des öffentlichen Rechts	187 900,00	2 100,00	3 200,00
2122	Transferertrag von Beteiligungen			
2123	Transferertrag von Unternehmen (mit Finanzunternehmen)			
2124	Transferertrag von Haushalten und Organisationen ohne Erwerbscharakter			
2125	Transferertrag vom Ausland			
2126	Investitions- und Tilgungszuschüsse zwischen Unternehmungen und Betrieben der Gebietskörperschaft und der Gebietskörperschaft			
2127	Nicht finanzierungswirksamer Transferertrag	23 700,00	23 700,00	23 688,73
213	Finanzerträge	0,00	0,00	0,00
2131	Erträge aus Zinsen			
2132	Erträge aus Zinsen aus derivativen Finanzinstrumenten mit und ohne Grundgeschäft			
2133	Erträge aus Gewinnentnahmen von marktbestimmten Betrieben			
2134	Sonstige Finanzerträge			
2135	Erträge aus Dividenden/Gewinnausschüttungen			
2136	Sonstige nicht finanzierungswirksame Finanzerträge			
21	Summe Erträge	225 200,00	51 800,00	128 505,58
221	Personalaufwand	249 500,00	158 800,00	171 607,78
2211	Personalaufwand (Bezüge, Nebengebühren, Mehrleistungen)	195 200,00	124 400,00	134 069,23
2212	Gesetzlicher und freiwilliger Sozialaufwand	48 300,00	30 600,00	32 973,03
2213	Sonstiger Personalaufwand			
2214	Nicht finanzierungswirksamer Personalaufwand	6 000,00	3 800,00	4 565,52
222	Sachaufwand	848 900,00	855 200,00	742 537,04
2221	Gebrauchs- und Verbrauchsgüter, Handelswaren	77 000,00	71 700,00	70 288,09
2222	Verwaltungs- und Betriebsaufwand	148 300,00	173 100,00	176 139,15

Öffentliche Ordnung und Sicherheit (Gruppe 1)

MVAG	Mittelverwendungs- und -aufbringungsgruppen (1. und 2. Ebene)	VA 2025	VA 2024	RA 2023
2223	Leasing- und Mietaufwand	27 800,00	12 800,00	8 093,76
2224	Instandhaltung	136 000,00	191 600,00	124 689,10
2225	Sonstiger Sachaufwand	171 100,00	175 900,00	124 465,96
2226	Nicht finanzierungswirksamer Sachaufwand	288 700,00	230 100,00	238 860,98
223	Transferaufwand	10 500,00	8 500,00	9 299,50
2231	Transferaufwand an Träger des öffentlichen Rechts			
2232	Transferaufwand an Beteiligungen			
2233	Transferaufwand an Unternehmen (mit Finanzunternehmen)			
2234	Transferaufwand an Haushalte und Organisationen ohne Erwerbscharakter	10 500,00	8 500,00	9 299,50
2235	Transferaufwand an das Ausland			
2236	Investitions- und Tilgungszuschüsse zwischen Unternehmungen und Betrieben der Gebietskörperschaft und der Gebietskörperschaft			
2237	Nicht finanzierungswirksamer Transferaufwand			
224	Finanzaufwand	42 800,00	65 300,00	54 552,91
2241	Aufwendungen für Zinsen	42 800,00	65 300,00	54 552,91
2242	Zinsen und sonstige Aufwendungen aus derivativen Finanzinstrumenten mit und ohne Grundgeschäft			
2243	Gewinnentnahmen von Unternehmungen und marktbestimmten Betrieben der Gebietskörperschaft (innerhalb der Gebietskörperschaft)			
2244	Sonstiger Finanzaufwand			
2245	Nicht finanzierungswirksamer Finanzaufwand			
22	Summe Aufwendungen	1 151 700,00	1 087 800,00	977 997,23
SA0	Saldo (0) Nettoergebnis (21 - 22)	-926 500,00	-1 036 000,00	-849 491,65
230	Entnahmen von Haushaltsrücklagen	0,00	0,00	0,00
2301	Entnahmen von Haushaltsrücklagen			
240	Zuweisungen an Haushaltsrücklagen	0,00	0,00	0,00
2401	Zuweisungen an Haushaltsrücklagen			
SA01	Saldo (01) Haushaltsrücklagen (230 - 240)	0,00	0,00	0,00
SA00	Saldo (00) Nettoergebnis nach Haushaltsrücklagen (Saldo 0 + Saldo 01)	-926 500,00	-1 036 000,00	-849 491,65

Unterricht, Erziehung, Sport und Wissenschaft (Gruppe 2)

MVAG	Mittelverwendungs- und -aufbringungsgruppen (1. und 2. Ebene)	VA 2025	VA 2024	RA 2023
211	Erträge aus der operativen Verwaltungstätigkeit	1 513 100,00	1 508 500,00	2 256 771,96
2111	Erträge aus eigenen Abgaben			
2112	Erträge aus Ertragsanteilen			
2113	Erträge aus Gebühren			
2114	Erträge aus Leistungen	949 300,00	852 000,00	896 662,74
2115	Erträge aus Besitz und wirtschaftlicher Tätigkeit	200 200,00	140 400,00	110 048,53
2116	Erträge aus Veräußerung und sonstige Erträge	183 200,00	430 200,00	1 219 084,11
2117	Nicht finanzierungswirksame operative Erträge	180 400,00	85 900,00	30 976,58
212	Erträge aus Transfers	603 000,00	656 400,00	742 957,25
2121	Transferertrag von Trägern des öffentlichen Rechts	575 300,00	628 700,00	715 328,83
2122	Transferertrag von Beteiligungen			
2123	Transferertrag von Unternehmen (mit Finanzunternehmen)			
2124	Transferertrag von Haushalten und Organisationen ohne Erwerbscharakter			
2125	Transferertrag vom Ausland			
2126	Investitions- und Tilgungszuschüsse zwischen Unternehmungen und Betrieben der Gebietskörperschaft und der Gebietskörperschaft			
2127	Nicht finanzierungswirksamer Transferertrag	27 700,00	27 700,00	27 628,42
213	Finanzerträge	0,00	0,00	0,00
2131	Erträge aus Zinsen			
2132	Erträge aus Zinsen aus derivativen Finanzinstrumenten mit und ohne Grundgeschäft			
2133	Erträge aus Gewinnentnahmen von marktbestimmten Betrieben			
2134	Sonstige Finanzerträge			
2135	Erträge aus Dividenden/Gewinnausschüttungen			
2136	Sonstige nicht finanzierungswirksame Finanzerträge			
21	Summe Erträge	2 116 100,00	2 164 900,00	2 999 729,21
221	Personalaufwand	5 190 600,00	4 852 600,00	4 613 870,76
2211	Personalaufwand (Bezüge, Nebengebühren, Mehrleistungen)	4 102 500,00	3 703 200,00	3 511 299,73
2212	Gesetzlicher und freiwilliger Sozialaufwand	971 300,00	934 400,00	888 992,50
2213	Sonstiger Personalaufwand			
2214	Nicht finanzierungswirksamer Personalaufwand	116 800,00	215 000,00	213 578,53
222	Sachaufwand	3 185 900,00	3 577 700,00	4 146 903,11
2221	Gebrauchs- und Verbrauchsgüter, Handelswaren	174 000,00	222 800,00	433 689,34
2222	Verwaltungs- und Betriebsaufwand	369 500,00	465 800,00	550 608,54

Unterricht, Erziehung, Sport und Wissenschaft (Gruppe 2)

MVAG	Mittelverwendungs- und -aufbringungsgruppen (1. und 2. Ebene)	VA 2025	VA 2024	RA 2023
2223	Leasing- und Mietaufwand	24 000,00	16 100,00	2 336,43
2224	Instandhaltung	449 500,00	496 700,00	360 179,93
2225	Sonstiger Sachaufwand	1 312 400,00	1 523 100,00	980 693,55
2226	Nicht finanzierungswirksamer Sachaufwand	856 500,00	853 200,00	1 819 395,32
223	Transferaufwand	1 178 700,00	1 128 500,00	1 002 639,69
2231	Transferaufwand an Träger des öffentlichen Rechts	1 039 500,00	976 000,00	885 087,49
2232	Transferaufwand an Beteiligungen			
2233	Transferaufwand an Unternehmen (mit Finanzunternehmen)			
2234	Transferaufwand an Haushalte und Organisationen ohne Erwerbscharakter	139 200,00	152 500,00	117 552,20
2235	Transferaufwand an das Ausland			
2236	Investitions- und Tilgungszuschüsse zwischen Unternehmungen und Betrieben der Gebietskörperschaft und der Gebietskörperschaft			
2237	Nicht finanzierungswirksamer Transferaufwand			
224	Finanzaufwand	377 000,00	408 600,00	356 810,20
2241	Aufwendungen für Zinsen	377 000,00	408 600,00	356 810,20
2242	Zinsen und sonstige Aufwendungen aus derivativen Finanzinstrumenten mit und ohne Grundgeschäft			
2243	Gewinnentnahmen von Unternehmungen und marktbestimmten Betrieben der Gebietskörperschaft (innerhalb der Gebietskörperschaft)			
2244	Sonstiger Finanzaufwand			
2245	Nicht finanzierungswirksamer Finanzaufwand			
22	Summe Aufwendungen	9 932 200,00	9 967 400,00	10 120 223,76
SA0	Saldo (0) Nettoergebnis (21 - 22)	-7 816 100,00	-7 802 500,00	-7 120 494,55
230	Entnahmen von Haushaltsrücklagen	0,00	0,00	0,00
2301	Entnahmen von Haushaltsrücklagen			
240	Zuweisungen an Haushaltsrücklagen	0,00	0,00	0,00
2401	Zuweisungen an Haushaltsrücklagen			
SA01	Saldo (01) Haushaltsrücklagen (230 - 240)	0,00	0,00	0,00
SA00	Saldo (00) Nettoergebnis nach Haushaltsrücklagen (Saldo 0 + Saldo 01)	-7 816 100,00	-7 802 500,00	-7 120 494,55

Kunst, Kultur und Kultus (Gruppe 3)

MVAG	Mittelverwendungs- und -aufbringungsgruppen (1. und 2. Ebene)	VA 2025	VA 2024	RA 2023
211	Erträge aus der operativen Verwaltungstätigkeit	800 900,00	564 100,00	750 342,54
2111	Erträge aus eigenen Abgaben			
2112	Erträge aus Ertragsanteilen			
2113	Erträge aus Gebühren			
2114	Erträge aus Leistungen	254 200,00	386 100,00	334 628,86
2115	Erträge aus Besitz und wirtschaftlicher Tätigkeit	88 200,00	73 700,00	110 693,78
2116	Erträge aus Veräußerung und sonstige Erträge	112 600,00	103 400,00	250 783,46
2117	Nicht finanzierungswirksame operative Erträge	345 900,00	900,00	54 236,44
212	Erträge aus Transfers	205 300,00	203 600,00	231 375,94
2121	Transferertrag von Trägern des öffentlichen Rechts	205 300,00	203 600,00	231 375,94
2122	Transferertrag von Beteiligungen			
2123	Transferertrag von Unternehmen (mit Finanzunternehmen)			
2124	Transferertrag von Haushalten und Organisationen ohne Erwerbscharakter			
2125	Transferertrag vom Ausland			
2126	Investitions- und Tilgungszuschüsse zwischen Unternehmungen und Betrieben der Gebietskörperschaft und der Gebietskörperschaft			
2127	Nicht finanzierungswirksamer Transferertrag			
213	Finanzerträge	0,00	0,00	0,00
2131	Erträge aus Zinsen			
2132	Erträge aus Zinsen aus derivativen Finanzinstrumenten mit und ohne Grundgeschäft			
2133	Erträge aus Gewinnentnahmen von marktbestimmten Betrieben			
2134	Sonstige Finanzerträge			
2135	Erträge aus Dividenden/Gewinnausschüttungen			
2136	Sonstige nicht finanzierungswirksame Finanzerträge			
21	Summe Erträge	1 006 200,00	767 700,00	981 718,48
221	Personalaufwand	1 517 400,00	1 729 500,00	1 756 645,03
2211	Personalaufwand (Bezüge, Nebengebühren, Mehrleistungen)	1 191 700,00	1 314 600,00	1 326 444,33
2212	Gesetzlicher und freiwilliger Sozialaufwand	318 500,00	360 400,00	348 122,11
2213	Sonstiger Personalaufwand			
2214	Nicht finanzierungswirksamer Personalaufwand	7 200,00	54 500,00	82 078,59
222	Sachaufwand	1 077 900,00	1 102 300,00	1 011 397,82
2221	Gebrauchs- und Verbrauchsgüter, Handelswaren	53 000,00	63 200,00	49 410,35
2222	Verwaltungs- und Betriebsaufwand	128 300,00	152 600,00	145 820,55

Kunst, Kultur und Kultus (Gruppe 3)

MVAG	Mittelverwendungs- und -aufbringungsgruppen (1. und 2. Ebene)	VA 2025	VA 2024	RA 2023
2223	Leasing- und Mietaufwand			
2224	Instandhaltung	226 400,00	201 400,00	159 095,21
2225	Sonstiger Sachaufwand	496 400,00	526 900,00	484 506,18
2226	Nicht finanzierungswirksamer Sachaufwand	173 800,00	158 200,00	172 565,53
223	Transferaufwand	304 500,00	21 500,00	41 181,00
2231	Transferaufwand an Träger des öffentlichen Rechts	300 000,00		
2232	Transferaufwand an Beteiligungen			
2233	Transferaufwand an Unternehmen (mit Finanzunternehmen)			
2234	Transferaufwand an Haushalte und Organisationen ohne Erwerbscharakter	4 500,00	21 500,00	41 181,00
2235	Transferaufwand an das Ausland			
2236	Investitions- und Tilgungszuschüsse zwischen Unternehmungen und Betrieben der Gebietskörperschaft und der Gebietskörperschaft			
2237	Nicht finanzierungswirksamer Transferaufwand			
224	Finanzaufwand	4 500,00	5 600,00	4 914,72
2241	Aufwendungen für Zinsen	4 500,00	5 600,00	4 914,72
2242	Zinsen und sonstige Aufwendungen aus derivativen Finanzinstrumenten mit und ohne Grundgeschäft			
2243	Gewinnentnahmen von Unternehmungen und marktbestimmten Betrieben der Gebietskörperschaft (innerhalb der Gebietskörperschaft)			
2244	Sonstiger Finanzaufwand			
2245	Nicht finanzierungswirksamer Finanzaufwand			
22	Summe Aufwendungen	2 904 300,00	2 858 900,00	2 814 138,57
SA0	Saldo (0) Nettoergebnis (21 - 22)	-1 898 100,00	-2 091 200,00	-1 832 420,09
230	Entnahmen von Haushaltsrücklagen	0,00	0,00	0,00
2301	Entnahmen von Haushaltsrücklagen			
240	Zuweisungen an Haushaltsrücklagen	0,00	0,00	0,00
2401	Zuweisungen an Haushaltsrücklagen			
SA01	Saldo (01) Haushaltsrücklagen (230 - 240)	0,00	0,00	0,00
SA00	Saldo (00) Nettoergebnis nach Haushaltsrücklagen (Saldo 0 + Saldo 01)	-1 898 100,00	-2 091 200,00	-1 832 420,09

Soziale Wohlfahrt und Wohnbauförderung (Gruppe 4)

MVAG	Mittelverwendungs- und -aufbringungsgruppen (1. und 2. Ebene)	VA 2025	VA 2024	RA 2023
211	Erträge aus der operativen Verwaltungstätigkeit	142 500,00	140 800,00	134 675,86
2111	Erträge aus eigenen Abgaben			
2112	Erträge aus Ertragsanteilen			
2113	Erträge aus Gebühren			
2114	Erträge aus Leistungen	142 500,00	140 800,00	132 864,47
2115	Erträge aus Besitz und wirtschaftlicher Tätigkeit			1 611,39
2116	Erträge aus Veräußerung und sonstige Erträge			200,00
2117	Nicht finanzierungswirksame operative Erträge			
212	Erträge aus Transfers	37 200,00	38 500,00	34 652,71
2121	Transferertrag von Trägern des öffentlichen Rechts	37 200,00	38 500,00	34 652,71
2122	Transferertrag von Beteiligungen			
2123	Transferertrag von Unternehmen (mit Finanzunternehmen)			
2124	Transferertrag von Haushalten und Organisationen ohne Erwerbscharakter			
2125	Transferertrag vom Ausland			
2126	Investitions- und Tilgungszuschüsse zwischen Unternehmungen und Betrieben der Gebietskörperschaft und der Gebietskörperschaft			
2127	Nicht finanzierungswirksamer Transferertrag			
213	Finanzerträge	3 600,00	2 700,00	2 674,46
2131	Erträge aus Zinsen	3 600,00	2 700,00	2 674,46
2132	Erträge aus Zinsen aus derivativen Finanzinstrumenten mit und ohne Grundgeschäft			
2133	Erträge aus Gewinnentnahmen von marktbestimmten Betrieben			
2134	Sonstige Finanzerträge			
2135	Erträge aus Dividenden/Gewinnausschüttungen			
2136	Sonstige nicht finanzierungswirksame Finanzerträge			
21	Summe Erträge	183 300,00	182 000,00	172 003,03
221	Personalaufwand	80 900,00	60 200,00	53 975,44
2211	Personalaufwand (Bezüge, Nebengebühren, Mehrleistungen)	58 800,00	44 400,00	41 231,34
2212	Gesetzlicher und freiwilliger Sozialaufwand	16 000,00	12 500,00	11 388,41
2213	Sonstiger Personalaufwand			
2214	Nicht finanzierungswirksamer Personalaufwand	6 100,00	3 300,00	1 355,69
222	Sachaufwand	308 500,00	339 600,00	279 275,00
2221	Gebrauchs- und Verbrauchsgüter, Handelswaren	7 400,00	5 700,00	3 885,52
2222	Verwaltungs- und Betriebsaufwand	800,00	600,00	1 272,90

Soziale Wohlfahrt und Wohnbauförderung (Gruppe 4)

MVAG	Mittelverwendungs- und -aufbringungsgruppen (1. und 2. Ebene)	VA 2025	VA 2024	RA 2023
2223	Leasing- und Mietaufwand			
2224	Instandhaltung	2 800,00	3 100,00	1 108,73
2225	Sonstiger Sachaufwand	294 800,00	327 800,00	270 573,42
2226	Nicht finanzierungswirksamer Sachaufwand	2 700,00	2 400,00	2 434,43
223	Transferaufwand	6 471 100,00	5 880 700,00	5 165 283,28
2231	Transferaufwand an Träger des öffentlichen Rechts	6 022 500,00	5 405 600,00	4 596 367,89
2232	Transferaufwand an Beteiligungen			
2233	Transferaufwand an Unternehmen (mit Finanzunternehmen)			
2234	Transferaufwand an Haushalte und Organisationen ohne Erwerbscharakter	448 600,00	475 100,00	568 915,39
2235	Transferaufwand an das Ausland			
2236	Investitions- und Tilgungszuschüsse zwischen Unternehmungen und Betrieben der Gebietskörperschaft und der Gebietskörperschaft			
2237	Nicht finanzierungswirksamer Transferaufwand			
224	Finanzaufwand	0,00	0,00	0,00
2241	Aufwendungen für Zinsen			
2242	Zinsen und sonstige Aufwendungen aus derivativen Finanzinstrumenten mit und ohne Grundgeschäft			
2243	Gewinnentnahmen von Unternehmungen und marktbestimmten Betrieben der Gebietskörperschaft (innerhalb der Gebietskörperschaft)			
2244	Sonstiger Finanzaufwand			
2245	Nicht finanzierungswirksamer Finanzaufwand			
22	Summe Aufwendungen	6 860 500,00	6 280 500,00	5 498 533,72
SA0	Saldo (0) Nettoergebnis (21 - 22)	-6 677 200,00	-6 098 500,00	-5 326 530,69
230	Entnahmen von Haushaltsrücklagen	0,00	0,00	0,00
2301	Entnahmen von Haushaltsrücklagen			
240	Zuweisungen an Haushaltsrücklagen	0,00	0,00	0,00
2401	Zuweisungen an Haushaltsrücklagen			
SA01	Saldo (01) Haushaltsrücklagen (230 - 240)	0,00	0,00	0,00
SA00	Saldo (00) Nettoergebnis nach Haushaltsrücklagen (Saldo 0 + Saldo 01)	-6 677 200,00	-6 098 500,00	-5 326 530,69

Gesundheit (Gruppe 5)

MVAG	Mittelverwendungs- und -aufbringungsgruppen (1. und 2. Ebene)	VA 2025	VA 2024	RA 2023
211	Erträge aus der operativen Verwaltungstätigkeit	344 400,00	228 900,00	42 537,60
2111	Erträge aus eigenen Abgaben			
2112	Erträge aus Ertragsanteilen			
2113	Erträge aus Gebühren			
2114	Erträge aus Leistungen	39 600,00	45 100,00	42 537,60
2115	Erträge aus Besitz und wirtschaftlicher Tätigkeit			
2116	Erträge aus Veräußerung und sonstige Erträge	304 800,00	183 800,00	
2117	Nicht finanzierungswirksame operative Erträge			
212	Erträge aus Transfers	369 500,00	12 700,00	265 392,29
2121	Transferertrag von Trägern des öffentlichen Rechts	366 000,00	10 000,00	262 700,00
2122	Transferertrag von Beteiligungen			
2123	Transferertrag von Unternehmen (mit Finanzunternehmen)			
2124	Transferertrag von Haushalten und Organisationen ohne Erwerbscharakter			
2125	Transferertrag vom Ausland			
2126	Investitions- und Tilgungszuschüsse zwischen Unternehmungen und Betrieben der Gebietskörperschaft und der Gebietskörperschaft			
2127	Nicht finanzierungswirksamer Transferertrag	3 500,00	2 700,00	2 692,29
213	Finanzerträge	0,00	0,00	0,00
2131	Erträge aus Zinsen			
2132	Erträge aus Zinsen aus derivativen Finanzinstrumenten mit und ohne Grundgeschäft			
2133	Erträge aus Gewinnentnahmen von marktbestimmten Betrieben			
2134	Sonstige Finanzerträge			
2135	Erträge aus Dividenden/Gewinnausschüttungen			
2136	Sonstige nicht finanzierungswirksame Finanzerträge			
21	Summe Erträge	713 900,00	241 600,00	307 929,89
221	Personalaufwand	8 800,00	7 500,00	8 083,10
2211	Personalaufwand (Bezüge, Nebengebühren, Mehrleistungen)	8 800,00	7 500,00	8 083,10
2212	Gesetzlicher und freiwilliger Sozialaufwand			
2213	Sonstiger Personalaufwand			
2214	Nicht finanzierungswirksamer Personalaufwand			
222	Sachaufwand	475 100,00	465 800,00	550 770,67
2221	Gebrauchs- und Verbrauchsgüter, Handelswaren	15 800,00	30 600,00	3 746,60
2222	Verwaltungs- und Betriebsaufwand	13 600,00	28 700,00	21 247,62

Gesundheit (Gruppe 5)

MVAG	Mittelverwendungs- und -aufbringungsgruppen (1. und 2. Ebene)	VA 2025	VA 2024	RA 2023
2223	Leasing- und Mietaufwand			
2224	Instandhaltung	9 500,00	6 000,00	219 684,00
2225	Sonstiger Sachaufwand	178 600,00	273 600,00	183 177,24
2226	Nicht finanzierungswirksamer Sachaufwand	257 600,00	126 900,00	122 915,21
223	Transferaufwand	5 472 000,00	4 958 800,00	4 449 051,55
2231	Transferaufwand an Träger des öffentlichen Rechts	5 371 000,00	4 868 800,00	4 389 608,10
2232	Transferaufwand an Beteiligungen			
2233	Transferaufwand an Unternehmen (mit Finanzunternehmen)			
2234	Transferaufwand an Haushalte und Organisationen ohne Erwerbscharakter	101 000,00	90 000,00	59 443,45
2235	Transferaufwand an das Ausland			
2236	Investitions- und Tilgungszuschüsse zwischen Unternehmungen und Betrieben der Gebietskörperschaft und der Gebietskörperschaft			
2237	Nicht finanzierungswirksamer Transferaufwand			
224	Finanzaufwand	37 800,00	36 300,00	32 042,66
2241	Aufwendungen für Zinsen	37 800,00	36 300,00	32 042,66
2242	Zinsen und sonstige Aufwendungen aus derivativen Finanzinstrumenten mit und ohne Grundgeschäft			
2243	Gewinnentnahmen von Unternehmungen und marktbestimmten Betrieben der Gebietskörperschaft (innerhalb der Gebietskörperschaft)			
2244	Sonstiger Finanzaufwand			
2245	Nicht finanzierungswirksamer Finanzaufwand			
22	Summe Aufwendungen	5 993 700,00	5 468 400,00	5 039 947,98
SA0	Saldo (0) Nettoergebnis (21 - 22)	-5 279 800,00	-5 226 800,00	-4 732 018,09
230	Entnahmen von Haushaltsrücklagen	0,00	0,00	0,00
2301	Entnahmen von Haushaltsrücklagen			
240	Zuweisungen an Haushaltsrücklagen	0,00	0,00	0,00
2401	Zuweisungen an Haushaltsrücklagen			
SA01	Saldo (01) Haushaltsrücklagen (230 - 240)	0,00	0,00	0,00
SA00	Saldo (00) Nettoergebnis nach Haushaltsrücklagen (Saldo 0 + Saldo 01)	-5 279 800,00	-5 226 800,00	-4 732 018,09

Straßen- und Wasserbau, Verkehr (Gruppe 6)

MVAG	Mittelverwendungs- und -aufbringungsgruppen (1. und 2. Ebene)	VA 2025	VA 2024	RA 2023
211	Erträge aus der operativen Verwaltungstätigkeit	639 700,00	69 300,00	358 202,69
2111	Erträge aus eigenen Abgaben			
2112	Erträge aus Ertragsanteilen			
2113	Erträge aus Gebühren			
2114	Erträge aus Leistungen	8 000,00	6 000,00	8 893,01
2115	Erträge aus Besitz und wirtschaftlicher Tätigkeit	1 500,00	1 400,00	1 352,70
2116	Erträge aus Veräußerung und sonstige Erträge	630 200,00	61 900,00	347 956,98
2117	Nicht finanzierungswirksame operative Erträge			
212	Erträge aus Transfers	990 100,00	950 400,00	903 376,22
2121	Transferertrag von Trägern des öffentlichen Rechts	499 500,00	605 300,00	534 277,47
2122	Transferertrag von Beteiligungen			
2123	Transferertrag von Unternehmen (mit Finanzunternehmen)			
2124	Transferertrag von Haushalten und Organisationen ohne Erwerbscharakter	430 000,00	300 000,00	316 876,14
2125	Transferertrag vom Ausland			
2126	Investitions- und Tilgungszuschüsse zwischen Unternehmungen und Betrieben der Gebietskörperschaft und der Gebietskörperschaft			
2127	Nicht finanzierungswirksamer Transferertrag	60 600,00	45 100,00	52 222,61
213	Finanzerträge	0,00	0,00	0,00
2131	Erträge aus Zinsen			
2132	Erträge aus Zinsen aus derivativen Finanzinstrumenten mit und ohne Grundgeschäft			
2133	Erträge aus Gewinnentnahmen von marktbestimmten Betrieben			
2134	Sonstige Finanzerträge			
2135	Erträge aus Dividenden/Gewinnausschüttungen			
2136	Sonstige nicht finanzierungswirksame Finanzerträge			
21	Summe Erträge	1 629 800,00	1 019 700,00	1 261 578,91
221	Personalaufwand	0,00	0,00	0,00
2211	Personalaufwand (Bezüge, Nebengebühren, Mehrleistungen)			
2212	Gesetzlicher und freiwilliger Sozialaufwand			
2213	Sonstiger Personalaufwand			
2214	Nicht finanzierungswirksamer Personalaufwand			
222	Sachaufwand	2 574 400,00	2 442 300,00	2 287 840,31
2221	Gebrauchs- und Verbrauchsgüter, Handelswaren	38 200,00	46 200,00	66 893,04
2222	Verwaltungs- und Betriebsaufwand	16 300,00	24 100,00	15 543,32

Straßen- und Wasserbau, Verkehr (Gruppe 6)

MVAG	Mittelverwendungs- und -aufbringungsgruppen (1. und 2. Ebene)	VA 2025	VA 2024	RA 2023
2223	Leasing- und Mietaufwand	14 000,00	14 000,00	120,00
2224	Instandhaltung	1 624 600,00	1 430 400,00	1 373 696,92
2225	Sonstiger Sachaufwand	21 500,00	125 300,00	21 416,05
2226	Nicht finanzierungswirksamer Sachaufwand	859 800,00	802 300,00	810 170,98
223	Transferaufwand	0,00	0,00	0,00
2231	Transferaufwand an Träger des öffentlichen Rechts			
2232	Transferaufwand an Beteiligungen			
2233	Transferaufwand an Unternehmen (mit Finanzunternehmen)			
2234	Transferaufwand an Haushalte und Organisationen ohne Erwerbscharakter			
2235	Transferaufwand an das Ausland			
2236	Investitions- und Tilgungszuschüsse zwischen Unternehmungen und Betrieben der Gebietskörperschaft und der Gebietskörperschaft			
2237	Nicht finanzierungswirksamer Transferaufwand			
224	Finanzaufwand	263 200,00	234 000,00	193 407,27
2241	Aufwendungen für Zinsen	263 200,00	234 000,00	193 407,27
2242	Zinsen und sonstige Aufwendungen aus derivativen Finanzinstrumenten mit und ohne Grundgeschäft			
2243	Gewinnentnahmen von Unternehmungen und marktbestimmten Betrieben der Gebietskörperschaft (innerhalb der Gebietskörperschaft)			
2244	Sonstiger Finanzaufwand			
2245	Nicht finanzierungswirksamer Finanzaufwand			
22	Summe Aufwendungen	2 837 600,00	2 676 300,00	2 481 247,58
SA0	Saldo (0) Nettoergebnis (21 - 22)	-1 207 800,00	-1 656 600,00	-1 219 668,67
230	Entnahmen von Haushaltsrücklagen	0,00	0,00	0,00
2301	Entnahmen von Haushaltsrücklagen			
240	Zuweisungen an Haushaltsrücklagen	0,00	0,00	0,00
2401	Zuweisungen an Haushaltsrücklagen			
SA01	Saldo (01) Haushaltsrücklagen (230 - 240)	0,00	0,00	0,00
SA00	Saldo (00) Nettoergebnis nach Haushaltsrücklagen (Saldo 0 + Saldo 01)	-1 207 800,00	-1 656 600,00	-1 219 668,67

Wirtschaftsförderung (Gruppe 7)

MVAG	Mittelverwendungs- und -aufbringungsgruppen (1. und 2. Ebene)	VA 2025	VA 2024	RA 2023
211	Erträge aus der operativen Verwaltungstätigkeit	0,00	0,00	0,00
2111	Erträge aus eigenen Abgaben			
2112	Erträge aus Ertragsanteilen			
2113	Erträge aus Gebühren			
2114	Erträge aus Leistungen			
2115	Erträge aus Besitz und wirtschaftlicher Tätigkeit			
2116	Erträge aus Veräußerung und sonstige Erträge			
2117	Nicht finanzierungswirksame operative Erträge			
212	Erträge aus Transfers	0,00	0,00	0,00
2121	Transferertrag von Trägern des öffentlichen Rechts			
2122	Transferertrag von Beteiligungen			
2123	Transferertrag von Unternehmen (mit Finanzunternehmen)			
2124	Transferertrag von Haushalten und Organisationen ohne Erwerbscharakter			
2125	Transferertrag vom Ausland			
2126	Investitions- und Tilgungszuschüsse zwischen Unternehmungen und Betrieben der Gebietskörperschaft und der Gebietskörperschaft			
2127	Nicht finanzierungswirksamer Transferertrag			
213	Finanzerträge	0,00	0,00	0,00
2131	Erträge aus Zinsen			
2132	Erträge aus Zinsen aus derivativen Finanzinstrumenten mit und ohne Grundgeschäft			
2133	Erträge aus Gewinnentnahmen von marktbestimmten Betrieben			
2134	Sonstige Finanzerträge			
2135	Erträge aus Dividenden/Gewinnausschüttungen			
2136	Sonstige nicht finanzierungswirksame Finanzerträge			
21	Summe Erträge	0,00	0,00	0,00
221	Personalaufwand	0,00	0,00	0,00
2211	Personalaufwand (Bezüge, Nebengebühren, Mehrleistungen)			
2212	Gesetzlicher und freiwilliger Sozialaufwand			
2213	Sonstiger Personalaufwand			
2214	Nicht finanzierungswirksamer Personalaufwand			
222	Sachaufwand	3 800,00	31 800,00	3 758,27
2221	Gebrauchs- und Verbrauchsgüter, Handelswaren			
2222	Verwaltungs- und Betriebsaufwand			

Wirtschaftsförderung (Gruppe 7)

MVAG	Mittelverwendungs- und -aufbringungsgruppen (1. und 2. Ebene)	VA 2025	VA 2024	RA 2023
2223	Leasing- und Mietaufwand			
2224	Instandhaltung			
2225	Sonstiger Sachaufwand		28 000,00	
2226	Nicht finanzierungswirksamer Sachaufwand	3 800,00	3 800,00	3 758,27
223	Transferaufwand	31 700,00	30 400,00	24 521,98
2231	Transferaufwand an Träger des öffentlichen Rechts			
2232	Transferaufwand an Beteiligungen			
2233	Transferaufwand an Unternehmen (mit Finanzunternehmen)	30 700,00	29 400,00	24 521,98
2234	Transferaufwand an Haushalte und Organisationen ohne Erwerbscharakter	1 000,00	1 000,00	
2235	Transferaufwand an das Ausland			
2236	Investitions- und Tilgungszuschüsse zwischen Unternehmungen und Betrieben der Gebietskörperschaft und der Gebietskörperschaft			
2237	Nicht finanzierungswirksamer Transferaufwand			
224	Finanzaufwand	0,00	0,00	0,00
2241	Aufwendungen für Zinsen			
2242	Zinsen und sonstige Aufwendungen aus derivativen Finanzinstrumenten mit und ohne Grundgeschäft			
2243	Gewinnentnahmen von Unternehmungen und marktbestimmten Betrieben der Gebietskörperschaft (innerhalb der Gebietskörperschaft)			
2244	Sonstiger Finanzaufwand			
2245	Nicht finanzierungswirksamer Finanzaufwand			
22	Summe Aufwendungen	35 500,00	62 200,00	28 280,25
SA0	Saldo (0) Nettoergebnis (21 - 22)	-35 500,00	-62 200,00	-28 280,25
230	Entnahmen von Haushaltsrücklagen	0,00	0,00	0,00
2301	Entnahmen von Haushaltsrücklagen			
240	Zuweisungen an Haushaltsrücklagen	0,00	0,00	0,00
2401	Zuweisungen an Haushaltsrücklagen			
SA01	Saldo (01) Haushaltsrücklagen (230 - 240)	0,00	0,00	0,00
SA00	Saldo (00) Nettoergebnis nach Haushaltsrücklagen (Saldo 0 + Saldo 01)	-35 500,00	-62 200,00	-28 280,25

Dienstleistungen (Gruppe 8)

MVAG	Mittelverwendungs- und -aufbringungsgruppen (1. und 2. Ebene)	VA 2025	VA 2024	RA 2023
211	Erträge aus der operativen Verwaltungstätigkeit	6 672 500,00	6 762 200,00	6 342 236,17
2111	Erträge aus eigenen Abgaben			
2112	Erträge aus Ertragsanteilen			
2113	Erträge aus Gebühren	4 539 800,00	4 151 400,00	4 148 216,68
2114	Erträge aus Leistungen	245 600,00	251 500,00	258 063,48
2115	Erträge aus Besitz und wirtschaftlicher Tätigkeit	1 626 400,00	1 637 200,00	1 577 223,21
2116	Erträge aus Veräußerung und sonstige Erträge	241 600,00	709 700,00	358 732,80
2117	Nicht finanzierungswirksame operative Erträge	19 100,00	12 400,00	
212	Erträge aus Transfers	551 100,00	726 400,00	532 665,10
2121	Transferertrag von Trägern des öffentlichen Rechts	381 600,00	565 900,00	400 003,86
2122	Transferertrag von Beteiligungen			
2123	Transferertrag von Unternehmen (mit Finanzunternehmen)	34 400,00	27 600,00	
2124	Transferertrag von Haushalten und Organisationen ohne Erwerbscharakter			
2125	Transferertrag vom Ausland			
2126	Investitions- und Tilgungszuschüsse zwischen Unternehmungen und Betrieben der Gebietskörperschaft und der Gebietskörperschaft			
2127	Nicht finanzierungswirksamer Transferertrag	135 100,00	132 900,00	132 661,24
213	Finanzerträge	34 000,00	34 900,00	30 311,09
2131	Erträge aus Zinsen	34 000,00	34 900,00	30 311,09
2132	Erträge aus Zinsen aus derivativen Finanzinstrumenten mit und ohne Grundgeschäft			
2133	Erträge aus Gewinnentnahmen von marktbestimmten Betrieben			
2134	Sonstige Finanzerträge			
2135	Erträge aus Dividenden/Gewinnausschüttungen			
2136	Sonstige nicht finanzierungswirksame Finanzerträge			
21	Summe Erträge	7 257 600,00	7 523 500,00	6 905 212,36
221	Personalaufwand	2 851 500,00	2 664 100,00	2 526 722,76
2211	Personalaufwand (Bezüge, Nebengebühren, Mehrleistungen)	2 252 900,00	2 063 400,00	1 948 017,06
2212	Gesetzlicher und freiwilliger Sozialaufwand	547 900,00	502 900,00	475 640,46
2213	Sonstiger Personalaufwand			
2214	Nicht finanzierungswirksamer Personalaufwand	50 700,00	97 800,00	103 065,24
222	Sachaufwand	7 376 600,00	7 416 400,00	6 938 999,10
2221	Gebrauchs- und Verbrauchsgüter, Handelswaren	1 049 800,00	1 037 800,00	971 909,18
2222	Verwaltungs- und Betriebsaufwand	408 500,00	427 100,00	362 133,97

Dienstleistungen (Gruppe 8)

MVAG	Mittelverwendungs- und -aufbringungsgruppen (1. und 2. Ebene)	VA 2025	VA 2024	RA 2023
2223	Leasing- und Mietaufwand	103 300,00	43 100,00	38 425,53
2224	Instandhaltung	2 099 000,00	2 153 900,00	1 991 900,67
2225	Sonstiger Sachaufwand	1 848 200,00	1 941 400,00	1 654 054,03
2226	Nicht finanzierungswirksamer Sachaufwand	1 867 800,00	1 813 100,00	1 920 575,72
223	Transferaufwand	707 700,00	877 100,00	620 699,57
2231	Transferaufwand an Träger des öffentlichen Rechts	417 700,00	641 100,00	411 720,85
2232	Transferaufwand an Beteiligungen			
2233	Transferaufwand an Unternehmen (mit Finanzunternehmen)	275 000,00	221 000,00	208 978,72
2234	Transferaufwand an Haushalte und Organisationen ohne Erwerbscharakter	15 000,00	15 000,00	
2235	Transferaufwand an das Ausland			
2236	Investitions- und Tilgungszuschüsse zwischen Unternehmungen und Betrieben der Gebietskörperschaft und der Gebietskörperschaft			
2237	Nicht finanzierungswirksamer Transferaufwand			
224	Finanzaufwand	480 100,00	514 000,00	388 936,92
2241	Aufwendungen für Zinsen	473 500,00	508 700,00	384 660,36
2242	Zinsen und sonstige Aufwendungen aus derivativen Finanzinstrumenten mit und ohne Grundgeschäft			
2243	Gewinnentnahmen von Unternehmungen und marktbestimmten Betrieben der Gebietskörperschaft (innerhalb der Gebietskörperschaft)			
2244	Sonstiger Finanzaufwand	6 600,00	5 300,00	4 276,56
2245	Nicht finanzierungswirksamer Finanzaufwand			
22	Summe Aufwendungen	11 415 900,00	11 471 600,00	10 475 358,35
SA0	Saldo (0) Nettoergebnis (21 - 22)	-4 158 300,00	-3 948 100,00	-3 570 145,99
230	Entnahmen von Haushaltsrücklagen	568 200,00	344 600,00	301 669,63
2301	Entnahmen von Haushaltsrücklagen	568 200,00	344 600,00	301 669,63
240	Zuweisungen an Haushaltsrücklagen	253 700,00	255 300,00	252 294,71
2401	Zuweisungen an Haushaltsrücklagen	253 700,00	255 300,00	252 294,71
SA01	Saldo (01) Haushaltsrücklagen (230 - 240)	314 500,00	89 300,00	49 374,92
SA00	Saldo (00) Nettoergebnis nach Haushaltsrücklagen (Saldo 0 + Saldo 01)	-3 843 800,00	-3 858 800,00	-3 520 771,07

Finanzwirtschaft (Gruppe 9)

MVAG	Mittelverwendungs- und -aufbringungsgruppen (1. und 2. Ebene)	VA 2025	VA 2024	RA 2023
211	Erträge aus der operativen Verwaltungstätigkeit	35 593 600,00	35 091 700,00	32 010 309,70
2111	Erträge aus eigenen Abgaben	24 912 500,00	24 114 500,00	22 596 615,18
2112	Erträge aus Ertragsanteilen	10 681 000,00	10 362 000,00	9 385 973,04
2113	Erträge aus Gebühren			
2114	Erträge aus Leistungen			
2115	Erträge aus Besitz und wirtschaftlicher Tätigkeit			
2116	Erträge aus Veräußerung und sonstige Erträge	100,00	615 200,00	27 721,48
2117	Nicht finanzierungswirksame operative Erträge			
212	Erträge aus Transfers	791 600,00	0,00	384 244,32
2121	Transferertrag von Trägern des öffentlichen Rechts	791 600,00		384 244,32
2122	Transferertrag von Beteiligungen			
2123	Transferertrag von Unternehmen (mit Finanzunternehmen)			
2124	Transferertrag von Haushalten und Organisationen ohne Erwerbscharakter			
2125	Transferertrag vom Ausland			
2126	Investitions- und Tilgungszuschüsse zwischen Unternehmungen und Betrieben der Gebietskörperschaft und der Gebietskörperschaft			
2127	Nicht finanzierungswirksamer Transferertrag			
213	Finanzerträge	20 000,00	25 000,00	22 084,46
2131	Erträge aus Zinsen	20 000,00	25 000,00	22 084,46
2132	Erträge aus Zinsen aus derivativen Finanzinstrumenten mit und ohne Grundgeschäft			
2133	Erträge aus Gewinnentnahmen von marktbestimmten Betrieben			
2134	Sonstige Finanzerträge			
2135	Erträge aus Dividenden/Gewinnausschüttungen			
2136	Sonstige nicht finanzierungswirksame Finanzerträge			
21	Summe Erträge	36 405 200,00	35 116 700,00	32 416 638,48
221	Personalaufwand	0,00	0,00	0,00
2211	Personalaufwand (Bezüge, Nebengebühren, Mehrleistungen)			
2212	Gesetzlicher und freiwilliger Sozialaufwand			
2213	Sonstiger Personalaufwand			
2214	Nicht finanzierungswirksamer Personalaufwand			
222	Sachaufwand	1 269 900,00	1 146 300,00	1 350 352,44
2221	Gebrauchs- und Verbrauchsgüter, Handelswaren			
2222	Verwaltungs- und Betriebsaufwand	4 000,00	4 000,00	2 477,72

Finanzwirtschaft (Gruppe 9)

MVAG	Mittelverwendungs- und -aufbringungsgruppen (1. und 2. Ebene)	VA 2025	VA 2024	RA 2023
2223	Leasing- und Mietaufwand			
2224	Instandhaltung			
2225	Sonstiger Sachaufwand	1 265 900,00	1 142 300,00	1 347 874,72
2226	Nicht finanzierungswirksamer Sachaufwand			
223	Transferaufwand	0,00	0,00	0,00
2231	Transferaufwand an Träger des öffentlichen Rechts			
2232	Transferaufwand an Beteiligungen			
2233	Transferaufwand an Unternehmen (mit Finanzunternehmen)			
2234	Transferaufwand an Haushalte und Organisationen ohne Erwerbscharakter			
2235	Transferaufwand an das Ausland			
2236	Investitions- und Tilgungszuschüsse zwischen Unternehmungen und Betrieben der Gebietskörperschaft und der Gebietskörperschaft			
2237	Nicht finanzierungswirksamer Transferaufwand			
224	Finanzaufwand	25 500,00	23 100,00	24 668,32
2241	Aufwendungen für Zinsen	100,00	100,00	
2242	Zinsen und sonstige Aufwendungen aus derivativen Finanzinstrumenten mit und ohne Grundgeschäft			
2243	Gewinnentnahmen von Unternehmungen und marktbestimmten Betrieben der Gebietskörperschaft (innerhalb der Gebietskörperschaft)			
2244	Sonstiger Finanzaufwand	25 400,00	23 000,00	24 668,32
2245	Nicht finanzierungswirksamer Finanzaufwand			
22	Summe Aufwendungen	1 295 400,00	1 169 400,00	1 375 020,76
SA0	Saldo (0) Nettoergebnis (21 - 22)	35 109 800,00	33 947 300,00	31 041 617,72
230	Entnahmen von Haushaltsrücklagen	0,00	0,00	0,00
2301	Entnahmen von Haushaltsrücklagen			
240	Zuweisungen an Haushaltsrücklagen	0,00	0,00	5 160 483,97
2401	Zuweisungen an Haushaltsrücklagen			5 160 483,97
SA01	Saldo (01) Haushaltsrücklagen (230 - 240)	0,00	0,00	-5 160 483,97
SA00	Saldo (00) Nettoergebnis nach Haushaltsrücklagen (Saldo 0 + Saldo 01)	35 109 800,00	33 947 300,00	25 881 133,75

Finanzierungshaushalt Gesamt 1. Ebene (Anlage 1b)
- interne Vergütungen enthalten

MVAG	Mittelverwendungs- und -aufbringungsgruppen (1. Ebene)	VA 2025	VA 2024	RA 2023
OPERATIVE GEBARUNG				
311	Einzahlungen aus operativer Verwaltungstätigkeit	44 050 600,00	42 703 800,00	41 829 531,81
312	Einzahlungen aus Transfers	3 566 800,00	2 402 600,00	2 903 940,42
313	Einzahlungen aus Finanzerträgen	57 600,00	62 600,00	55 070,01
31	Summe Einzahlungen operative Gebarung	47 675 000,00	45 169 000,00	44 788 542,24
321	Auszahlungen aus Personalaufwand	12 989 400,00	12 066 300,00	11 357 525,90
322	Auszahlungen aus Sachaufwand	13 339 800,00	14 209 800,00	13 558 507,96
323	Auszahlungen aus Transfers	14 756 900,00	13 444 400,00	11 454 544,62
324	Auszahlungen aus Finanzaufwand	1 262 500,00	1 327 000,00	1 082 058,33
32	Summe Auszahlungen operative Gebarung	42 348 600,00	41 047 500,00	37 452 636,81
SA1	Saldo (1) Geldfluss aus der operativen Gebarung (31 – 32)	5 326 400,00	4 121 500,00	7 335 905,43
INVESTIVE GEBARUNG				
331	Einzahlungen aus der Investitionstätigkeit		57 500,00	81 500,33
332	Einzahlungen aus der Rückzahlung von Darlehen sowie gewährten Vorschüssen			32 000,00
333	Einzahlungen aus Kapitaltransfers	333 300,00	229 400,00	1 140 489,78
33	Summe Einzahlungen investive Gebarung	333 300,00	286 900,00	1 253 990,11
341	Auszahlungen aus der Investitionstätigkeit	8 039 300,00	9 946 300,00	7 237 654,28
342	Auszahlungen aus der Gewährung von Darlehen sowie gewährten Vorschüssen			
343	Auszahlungen aus Kapitaltransfers	15 000,00	15 000,00	
34	Summe Auszahlungen investive Gebarung	8 054 300,00	9 961 300,00	7 237 654,28
SA2	Saldo (2) Geldfluss aus der investiven Gebarung (33 – 34)	-7 721 000,00	-9 674 400,00	-5 983 664,17
SA3	Saldo (3) Nettofinanzierungssaldo (Saldo 1 + Saldo 2)	-2 394 600,00	-5 552 900,00	1 352 241,26

MVAG	Mittelverwendungs- und -aufbringungsgruppen (1. Ebene)	VA 2025	VA 2024	RA 2023
FINANZIERUNGSTÄTIGKEIT				
351	Einzahlungen aus der Aufnahme von Finanzschulden	2 881 000,00	3 911 800,00	1 770 300,00
353	Einzahlungen infolge eines Kapitaltausches bei derivativen Finanzinstrumenten mit Grundgeschäft			
355	Einzahlungen aus dem Abgang von Finanzinstrumenten			
35	Summe Einzahlungen aus der Finanzierungstätigkeit	2 881 000,00	3 911 800,00	1 770 300,00
361	Auszahlungen aus der Tilgung von Finanzschulden	2 899 400,00	3 001 500,00	2 980 364,06
363	Auszahlungen infolge eines Kapitaltausches bei derivativen Finanzinstrumenten mit Grundgeschäft			
365	Auszahlungen für den Erwerb von Finanzinstrumenten			
36	Summe Auszahlungen aus der Finanzierungstätigkeit	2 899 400,00	3 001 500,00	2 980 364,06
SA4	Saldo (4) Geldfluss aus der Finanzierungstätigkeit (35 – 36)	-18 400,00	910 300,00	-1 210 064,06
SA5	Saldo (5) Geldfluss aus der voranschlagswirksamen Gebarung (Saldo 3 + Saldo 4)	-2 413 000,00	-4 642 600,00	142 177,20

Finanzierungshaushalt Gesamt 1. und 2. Ebene (Anlage 1b)
- interne Vergütungen enthalten

MVAG	Mittelverwendungs- und aufbringungsgruppen (1. und 2. Ebene)	VA 2025	VA 2024	RA 2023
311	Einzahlungen aus operativer Verwaltungstätigkeit	44 050 600,00	42 703 800,00	41 829 531,81
3111	Einzahlungen aus eigenen Abgaben	24 912 500,00	24 221 800,00	22 479 942,46
3112	Einzahlungen aus Ertragsanteilen	10 681 000,00	10 362 000,00	9 385 973,04
3113	Einzahlungen aus Gebühren	4 539 800,00	4 151 400,00	4 137 313,54
3114	Einzahlungen aus Leistungen	1 703 000,00	1 742 100,00	1 792 444,20
3115	Einzahlungen aus Besitz und wirtschaftlicher Tätigkeit	1 916 800,00	1 853 200,00	1 785 367,08
3116	Einzahlungen aus Veräußerung von geringwertigen Wirtschaftsgütern (GWG) und sonstige Einzahlungen	297 500,00	373 300,00	2 248 491,49
312	Einzahlungen aus Transfers	3 566 800,00	2 402 600,00	2 903 940,42
3121	Transferzahlungen von Trägern des öffentlichen Rechts	3 102 400,00	2 075 000,00	2 587 064,28
3122	Transferzahlungen von Beteiligungen			
3123	Transferzahlungen von Unternehmen (inkl. Finanzunternehmen)	34 400,00	27 600,00	
3124	Transferzahlungen von Haushalten und Organisationen ohne Erwerbscharakter	430 000,00	300 000,00	316 876,14
3125	Transferzahlungen vom Ausland			
3126	Investitions- und Tilgungszuschüsse zwischen Unternehmungen und Betrieben der Gebietskörperschaft und der Gebietskörperschaft			
313	Einzahlungen aus Finanzerträgen	57 600,00	62 600,00	55 070,01
3131	Einzahlungen aus Zinserträgen	57 600,00	62 600,00	55 070,01
3132	Einzahlungen aus Zinsen aus derivativen Finanzinstrumenten mit und ohne Grundgeschäft			
3133	Einzahlungen aus Gewinnentnahmen von marktbestimmten Betrieben			
3134	Sonstige Einzahlungen aus Finanzerträgen			
3135	Einzahlungen aus Dividenden/Gewinnausschüttungen			
31	Summe Einzahlungen operative Gebarung	47 675 000,00	45 169 000,00	44 788 542,24
321	Auszahlungen aus Personalaufwand	12 989 400,00	12 066 300,00	11 357 525,90
3211	Auszahlungen für Personalaufwand (Bezüge, Nebengebühren, und Mehrleistungsvergütungen)	10 379 900,00	9 556 600,00	9 034 595,86
3212	Auszahlungen für gesetzliche und freiwillige Sozialaufwendungen	2 609 500,00	2 509 700,00	2 322 930,04
3213	Auszahlungen aus sonstigem Personalaufwand			
322	Auszahlungen aus Sachaufwand	13 339 800,00	14 209 800,00	13 558 507,96
3221	Auszahlungen für Gebrauchs- und Verbrauchsgüter, Handelswaren	1 548 000,00	1 639 000,00	1 676 123,13
3222	Auszahlungen für Verwaltungs- und Betriebsaufwand	1 264 500,00	1 564 900,00	1 391 807,92
3223	Auszahlungen für Leasing- und Mietaufwand	222 300,00	158 400,00	116 658,41
3224	Auszahlungen für Instandhaltung	4 632 400,00	4 887 600,00	4 077 171,62
3225	Sonstige Auszahlungen aus Sachaufwand	5 672 600,00	5 959 900,00	6 296 746,88
3226	Auszahlungen aus der Inanspruchnahme von Haftungen			
323	Auszahlungen aus Transfers	14 756 900,00	13 444 400,00	11 454 544,62
3231	Transferzahlungen an Träger des öffentlichen Rechts	13 285 900,00	11 931 500,00	10 074 306,40
3232	Transferzahlungen an Beteiligungen			

MVAG	Mittelverwendungs- und aufbringungsgruppen (1. und 2. Ebene)	VA 2025	VA 2024	RA 2023
3233	Transferzahlungen an Unternehmen (inkl. Finanzunternehmen)	305 700,00	250 400,00	264 483,63
3234	Transferzahlungen an Haushalte und Organisationen ohne Erwerbscharakter	1 165 300,00	1 262 500,00	1 115 754,59
3235	Transferzahlungen an das Ausland			
3236	Investitions- und Tilgungszuschüsse zwischen Unternehmungen und Betrieben der Gebietskörperschaft und der Gebietskörperschaft			
324	Auszahlungen aus Finanzaufwand	1 262 500,00	1 327 000,00	1 082 058,33
3241	Auszahlungen für Zinsen	1 230 500,00	1 298 700,00	1 053 113,45
3242	Auszahlungen für Zinsen aus derivativen Finanzinstrumenten mit und ohne Grundgeschäft			
3243	Auszahlungen aus Gewinnentnahmen von marktbestimmten Betrieben			
3244	Sonstige Auszahlungen aus Finanzaufwendungen	32 000,00	28 300,00	28 944,88
32	Summe Auszahlungen operative Gebarung	42 348 600,00	41 047 500,00	37 452 636,81
SA1	Saldo (1) Geldfluss aus der operativen Gebarung (31 – 32)	5 326 400,00	4 121 500,00	7 335 905,43
331	Einzahlungen aus der Investitionstätigkeit	0,00	57 500,00	81 500,33
3311	Einzahlungen aus der Veräußerung von immateriellem Vermögen			
3312	Einzahlungen aus der Veräußerung von Grundstücken und Grundstückeinrichtungen			
3313	Einzahlungen aus der Veräußerung von Gebäuden und Bauten			
3314	Einzahlungen aus der Veräußerung von technischen Anlagen, Fahrzeugen und Maschinen		57 500,00	81 500,33
3315	Einzahlungen aus der Veräußerung von Amts-, Betriebs- und Geschäftsausstattung			
3316	Einzahlungen aus der Veräußerung von Kulturgütern			
3317	Einzahlungen aus der Veräußerung von Beteiligungen			
3318	Einzahlungen aus der Veräußerung von kofinanzierten Schutzbauten			
332	Einzahlungen aus der Rückzahlung von Darlehen sowie gewährten Vorschüssen	0,00	0,00	32 000,00
3321	Einzahlungen aus Darlehen an Träger des öffentlichen Rechts			
3322	Einzahlungen aus Darlehen an Beteiligungen			
3323	Einzahlungen aus Darlehen an Unternehmen und Haushalte			32 000,00
3325	Einzahlungen aus Vorschüssen und Anzahlungen			
333	Einzahlungen aus Kapitaltransfers	333 300,00	229 400,00	1 140 489,78
3331	Kapitaltransferzahlungen von Trägern des öffentlichen Rechts	222 700,00	161 700,00	318 870,24
3332	Kapitaltransferzahlungen von Beteiligungen			
3333	Kapitaltransferzahlungen von Unternehmen			
3334	Kapitaltransferzahlungen von Haushalten und Organisationen ohne Erwerbscharakter	50 000,00	50 000,00	563 519,31
3335	Kapitaltransferzahlungen vom Ausland	60 600,00	17 700,00	258 100,23
33	Summe Einzahlungen investive Gebarung	333 300,00	286 900,00	1 253 990,11
341	Auszahlungen aus der Investitionstätigkeit	8 039 300,00	9 946 300,00	7 237 654,28
3411	Auszahlungen für den Erwerb von immateriellem Vermögen	50 500,00	73 500,00	78 424,10

MVAG	Mittelverwendungs- und aufbringungsgruppen (1. und 2. Ebene)	VA 2025	VA 2024	RA 2023
3412	Auszahlungen für den Erwerb von Grundstücken und Grundstückseinrichtungen	3 885 300,00	6 866 000,00	4 788 526,26
3413	Auszahlungen für den Erwerb von Gebäuden und Bauten	2 702 100,00	1 757 700,00	1 048 103,25
3414	Auszahlungen für den Erwerb von technischen Anlagen, Fahrzeugen und Maschinen	731 000,00	412 900,00	500 880,68
3415	Auszahlungen für den Erwerb von Amts-, Betriebs- und Geschäftsausstattung	645 400,00	781 200,00	814 012,51
3416	Auszahlungen für den Erwerb von Kulturgütern	5 000,00	5 000,00	7 707,48
3417	Auszahlungen für den Erwerb von Beteiligungen			
3418	Auszahlungen für den Erwerb von kofinanzierten Schutzbauten	20 000,00	50 000,00	
342	Auszahlungen aus der Gewährung von Darlehen sowie gewährten Vorschüssen	0,00	0,00	0,00
3421	Auszahlungen von Darlehen an Träger des öffentlichen Rechts			
3422	Auszahlungen von Darlehen an Beteiligungen			
3423	Auszahlungen von Darlehen an Unternehmen und Haushalte			
3425	Auszahlungen von Vorschüssen und Anzahlungen			
343	Auszahlungen aus Kapitaltransfers	15 000,00	15 000,00	0,00
3431	Kapitaltransferzahlungen an Träger des öffentlichen Rechts			
3432	Kapitaltransferzahlungen an Beteiligungen			
3433	Kapitaltransferzahlungen an Unternehmen (Finanzunternehmen)			
3434	Kapitaltransferzahlungen an Haushalte und Organisationen ohne Erwerbscharakter	15 000,00	15 000,00	
3435	Kapitaltransferzahlungen an das Ausland			
34	Summe Auszahlungen investive Gebarung	8 054 300,00	9 961 300,00	7 237 654,28
SA2	Saldo (2) Geldfluss aus der investiven Gebarung (33 – 34)	-7 721 000,00	-9 674 400,00	-5 983 664,17
SA3	Saldo (3) Nettofinanzierungssaldo (Saldo 1 + Saldo 2)	-2 394 600,00	-5 552 900,00	1 352 241,26
351	Einzahlungen aus der Aufnahme von Finanzschulden	2 881 000,00	3 911 800,00	1 770 300,00
3511	Einzahlungen aus empfangenen Darlehen von öffentlichen Körperschaften und Rechtsträgern			
3512	Einzahlungen aus empfangenen Darlehen von Beteiligungen			
3513	Einzahlungen aus empfangenen Darlehen von Unternehmen und privaten Haushalten			
3514	Einzahlungen aus Finanzschulden (Finanzunternehmen)	2 881 000,00	3 911 800,00	1 770 300,00
3515	Einzahlungen aus Aufnahmen von Leasingverbindlichkeiten			
353	Einzahlungen infolge eines Kapitaltausches bei derivativen Finanzinstrumenten mit Grundgeschäft	0,00	0,00	0,00
3530	Einzahlungen infolge eines Kapitaltausches bei derivativen Finanzinstrumenten mit Grundgeschäft			
355	Einzahlungen aus dem Abgang von Finanzinstrumenten	0,00	0,00	0,00
3550	Einzahlungen aus dem Abgang von Finanzinstrumenten			
35	Summe Einzahlungen aus der Finanzierungstätigkeit	2 881 000,00	3 911 800,00	1 770 300,00

MVAG	Mittelverwendungs- und aufbringungsgruppen (1. und 2. Ebene)	VA 2025	VA 2024	RA 2023
361	Auszahlungen aus der Tilgung von Finanzschulden	2 899 400,00	3 001 500,00	2 980 364,06
3611	Auszahlungen aus empfangenen Darlehen von öffentlichen Körperschaften und Rechtsträgern	33 300,00	51 100,00	80 202,27
3612	Auszahlungen aus empfangenen Darlehen von Beteiligungen			
3613	Auszahlungen aus empfangenen Darlehen von Unternehmen und privaten Haushalten			
3614	Auszahlungen aus Finanzschulden	2 866 100,00	2 950 400,00	2 893 974,34
3615	Auszahlungen aus Rückzahlungen von Leasingverbindlichkeiten			6 187,45
363	Auszahlungen infolge eines Kapitaltausches bei derivativen Finanzinstrumenten mit Grundgeschäft	0,00	0,00	0,00
3630	Auszahlungen infolge eines Kapitaltausches bei derivativen Finanzinstrumenten mit Grundgeschäft			
365	Auszahlungen für den Erwerb von Finanzinstrumenten	0,00	0,00	0,00
3650	Auszahlungen für den Erwerb von Finanzinstrumenten			
36	Summe Auszahlungen aus der Finanzierungstätigkeit	2 899 400,00	3 001 500,00	2 980 364,06
SA4	Saldo (4) Geldfluss aus der Finanzierungstätigkeit (35 – 36)	-18 400,00	910 300,00	-1 210 064,06
SA5	Saldo (5) Geldfluss aus der voranschlagswirksamen Gebarung (Saldo 3 + Saldo 4)	-2 413 000,00	-4 642 600,00	142 177,20

Finanzierungshaushalt Bereichsbudget 1. und 2. Ebene
(Anlage 1b)

Vertretungskörper und allgemeine Verwaltung (Gruppe 0)

MVAG	Mittelverwendungs- und aufbringungsgruppen (1. und 2. Ebene)	VA 2025	VA 2024	RA 2023
311	Einzahlungen aus operativer Verwaltungstätigkeit	51 400,00	47 200,00	67 376,37
3111	Einzahlungen aus eigenen Abgaben			
3112	Einzahlungen aus Ertragsanteilen			
3113	Einzahlungen aus Gebühren			
3114	Einzahlungen aus Leistungen	50 800,00	46 600,00	67 332,29
3115	Einzahlungen aus Besitz und wirtschaftlicher Tätigkeit	500,00	500,00	
3116	Einzahlungen aus Veräußerung von geringwertigen Wirtschaftsgütern (GWG) und sonstige Einzahlungen	100,00	100,00	44,08
312	Einzahlungen aus Transfers	58 000,00	20 900,00	21 281,15
3121	Transferzahlungen von Trägern des öffentlichen Rechts	58 000,00	20 900,00	21 281,15
3122	Transferzahlungen von Beteiligungen			
3123	Transferzahlungen von Unternehmen (inkl. Finanzunternehmen)			
3124	Transferzahlungen von Haushalten und Organisationen ohne Erwerbscharakter			
3125	Transferzahlungen vom Ausland			
3126	Investitions- und Tilgungszuschüsse zwischen Unternehmungen und Betrieben der Gebietskörperschaft und der Gebietskörperschaft			
313	Einzahlungen aus Finanzerträgen	0,00	0,00	0,00
3131	Einzahlungen aus Zinserträgen			
3132	Einzahlungen aus Zinsen aus derivativen Finanzinstrumenten mit und ohne Grundgeschäft			
3133	Einzahlungen aus Gewinnentnahmen von marktbestimmten Betrieben			
3134	Sonstige Einzahlungen aus Finanzerträgen			
3135	Einzahlungen aus Dividenden/Gewinnausschüttungen			
31	Summe Einzahlungen operative Gebarung	109 400,00	68 100,00	88 657,52
321	Auszahlungen aus Personalaufwand	3 277 500,00	2 968 000,00	2 630 864,60
3211	Auszahlungen für Personalaufwand (Bezüge, Nebengebühren, und Mehrleistungsvergütungen)	2 570 000,00	2 299 100,00	2 065 051,07
3212	Auszahlungen für gesetzliche und freiwillige Sozialaufwendungen	707 500,00	668 900,00	565 813,53
3213	Auszahlungen aus sonstigem Personalaufwand			
322	Auszahlungen aus Sachaufwand	1 705 200,00	2 088 800,00	1 711 130,65
3221	Auszahlungen für Gebrauchs- und Verbrauchsgüter, Handelswaren	132 800,00	121 700,00	106 937,95
3222	Auszahlungen für Verwaltungs- und Betriebsaufwand	175 200,00	262 300,00	207 451,62
3223	Auszahlungen für Leasing- und Mietaufwand	53 200,00	71 300,00	70 673,54
3224	Auszahlungen für Instandhaltung	84 600,00	94 500,00	81 035,14
3225	Sonstige Auszahlungen aus Sachaufwand	1 259 400,00	1 539 000,00	1 245 032,40
3226	Auszahlungen aus der Inanspruchnahme von Haftungen			
323	Auszahlungen aus Transfers	595 700,00	500 200,00	412 956,89
3231	Transferzahlungen an Träger des öffentlichen Rechts	135 200,00	40 000,00	41 541,97

Vertretungskörper und allgemeine Verwaltung (Gruppe 0)

MVAG	Mittelverwendungs- und aufbringungsgruppen (1. und 2. Ebene)	VA 2025	VA 2024	RA 2023
3232	Transferzahlungen an Beteiligungen			
3233	Transferzahlungen an Unternehmen (inkl. Finanzunternehmen)			
3234	Transferzahlungen an Haushalte und Organisationen ohne Erwerbscharakter	460 500,00	460 200,00	371 414,92
3235	Transferzahlungen an das Ausland			
3236	Investitions- und Tilgungszuschüsse zwischen Unternehmungen und Betrieben der Gebietskörperschaft und der Gebietskörperschaft			
324	Auszahlungen aus Finanzaufwand	31 600,00	40 100,00	26 725,33
3241	Auszahlungen für Zinsen	31 600,00	40 100,00	26 725,33
3242	Auszahlungen für Zinsen aus derivativen Finanzinstrumenten mit und ohne Grundgeschäft			
3243	Auszahlungen aus Gewinnentnahmen von marktbestimmten Betrieben			
3244	Sonstige Auszahlungen aus Finanzaufwendungen			
32	Summe Auszahlungen operative Gebarung	5 610 000,00	5 597 100,00	4 781 677,47
SA1	Saldo (1) Geldfluss aus der operativen Gebarung (31 – 32)	-5 500 600,00	-5 529 000,00	-4 693 019,95
331	Einzahlungen aus der Investitionstätigkeit	0,00	0,00	0,00
3311	Einzahlungen aus der Veräußerung von immateriellem Vermögen			
3312	Einzahlungen aus der Veräußerung von Grundstücken und Grundstückeinrichtungen			
3313	Einzahlungen aus der Veräußerung von Gebäuden und Bauten			
3314	Einzahlungen aus der Veräußerung von technischen Anlagen, Fahrzeugen und Maschinen			
3315	Einzahlungen aus der Veräußerung von Amts-, Betriebs- und Geschäftsausstattung			
3316	Einzahlungen aus der Veräußerung von Kulturgütern			
3317	Einzahlungen aus der Veräußerung von Beteiligungen			
3318	Einzahlungen aus der Veräußerung von kofinanzierten Schutzbauten			
332	Einzahlungen aus der Rückzahlung von Darlehen sowie gewährten Vorschüssen	0,00	0,00	0,00
3321	Einzahlungen aus Darlehen an Träger des öffentlichen Rechts			
3322	Einzahlungen aus Darlehen an Beteiligungen			
3323	Einzahlungen aus Darlehen an Unternehmen und Haushalte			
3325	Einzahlungen aus Vorschüssen und Anzahlungen			
333	Einzahlungen aus Kapitaltransfers	0,00	0,00	8 000,00
3331	Kapitaltransferzahlungen von Trägern des öffentlichen Rechts			8 000,00
3332	Kapitaltransferzahlungen von Beteiligungen			
3333	Kapitaltransferzahlungen von Unternehmen			
3334	Kapitaltransferzahlungen von Haushalten und Organisationen ohne Erwerbscharakter			
3335	Kapitaltransferzahlungen vom Ausland			
33	Summe Einzahlungen investive Gebarung	0,00	0,00	8 000,00

Vertretungskörper und allgemeine Verwaltung (Gruppe 0)

MVAG	Mittelverwendungs- und aufbringungsgruppen (1. und 2. Ebene)	VA 2025	VA 2024	RA 2023
341	Auszahlungen aus der Investitionstätigkeit	118 500,00	150 900,00	144 921,47
3411	Auszahlungen für den Erwerb von immateriellem Vermögen	48 000,00	70 500,00	73 664,10
3412	Auszahlungen für den Erwerb von Grundstücken und Grundstückseinrichtungen			
3413	Auszahlungen für den Erwerb von Gebäuden und Bauten		3 500,00	
3414	Auszahlungen für den Erwerb von technischen Anlagen, Fahrzeugen und Maschinen			50 634,10
3415	Auszahlungen für den Erwerb von Amts-, Betriebs- und Geschäftsausstattung	70 500,00	76 900,00	20 623,27
3416	Auszahlungen für den Erwerb von Kulturgütern			
3417	Auszahlungen für den Erwerb von Beteiligungen			
3418	Auszahlungen für den Erwerb von kofinanzierten Schutzbauten			
342	Auszahlungen aus der Gewährung von Darlehen sowie gewährten Vorschüssen	0,00	0,00	0,00
3421	Auszahlungen von Darlehen an Träger des öffentlichen Rechts			
3422	Auszahlungen von Darlehen an Beteiligungen			
3423	Auszahlungen von Darlehen an Unternehmen und Haushalte			
3425	Auszahlungen von Vorschüssen und Anzahlungen			
343	Auszahlungen aus Kapitaltransfers	0,00	0,00	0,00
3431	Kapitaltransferzahlungen an Träger des öffentlichen Rechts			
3432	Kapitaltransferzahlungen an Beteiligungen			
3433	Kapitaltransferzahlungen an Unternehmen (Finanzunternehmen)			
3434	Kapitaltransferzahlungen an Haushalte und Organisationen ohne Erwerbscharakter			
3435	Kapitaltransferzahlungen an das Ausland			
34	Summe Auszahlungen investive Gebarung	118 500,00	150 900,00	144 921,47
SA2	Saldo (2) Geldfluss aus der investiven Gebarung (33 – 34)	-118 500,00	-150 900,00	-136 921,47
SA3	Saldo (3) Nettofinanzierungssaldo (Saldo 1 + Saldo 2)	-5 619 100,00	-5 679 900,00	-4 829 941,42
351	Einzahlungen aus der Aufnahme von Finanzschulden	0,00	0,00	0,00
3511	Einzahlungen aus empfangenen Darlehen von öffentlichen Körperschaften und Rechtsträgern			
3512	Einzahlungen aus empfangenen Darlehen von Beteiligungen			
3513	Einzahlungen aus empfangenen Darlehen von Unternehmen und privaten Haushalten			
3514	Einzahlungen aus Finanzschulden (Finanzunternehmen)			
3515	Einzahlungen aus Aufnahmen von Leasingverbindlichkeiten			
353	Einzahlungen infolge eines Kapitaltausches bei derivativen Finanzinstrumenten mit Grundgeschäft	0,00	0,00	0,00
3530	Einzahlungen infolge eines Kapitaltausches bei derivativen Finanzinstrumenten mit Grundgeschäft			
355	Einzahlungen aus dem Abgang von Finanzinstrumenten	0,00	0,00	0,00

Vertretungskörper und allgemeine Verwaltung (Gruppe 0)

MVAG	Mittelverwendungs- und aufbringungsgruppen (1. und 2. Ebene)	VA 2025	VA 2024	RA 2023
3550	Einzahlungen aus dem Abgang von Finanzinstrumenten			
35	Summe Einzahlungen aus der Finanzierungstätigkeit	0,00	0,00	0,00
361	Auszahlungen aus der Tilgung von Finanzschulden	89 600,00	89 600,00	89 644,40
3611	Auszahlungen aus empfangenen Darlehen von öffentlichen Körperschaften und Rechtsträgern			
3612	Auszahlungen aus empfangenen Darlehen von Beteiligungen			
3613	Auszahlungen aus empfangenen Darlehen von Unternehmen und privaten Haushalten			
3614	Auszahlungen aus Finanzschulden	89 600,00	89 600,00	89 644,40
3615	Auszahlungen aus Rückzahlungen von Leasingverbindlichkeiten			
363	Auszahlungen infolge eines Kapitaltausches bei derivativen Finanzinstrumenten mit Grundgeschäft	0,00	0,00	0,00
3630	Auszahlungen infolge eines Kapitaltausches bei derivativen Finanzinstrumenten mit Grundgeschäft			
365	Auszahlungen für den Erwerb von Finanzinstrumenten	0,00	0,00	0,00
3650	Auszahlungen für den Erwerb von Finanzinstrumenten			
36	Summe Auszahlungen aus der Finanzierungstätigkeit	89 600,00	89 600,00	89 644,40
SA4	Saldo (4) Geldfluss aus der Finanzierungstätigkeit (35 – 36)	-89 600,00	-89 600,00	-89 644,40
SA5	Saldo (5) Geldfluss aus der voranschlagswirksamen Gebarung (Saldo 3 + Saldo 4)	-5 708 700,00	-5 769 500,00	-4 919 585,82

Öffentliche Ordnung und Sicherheit (Gruppe 1)

MVAG	Mittelverwendungs- und aufbringungsgruppen (1. und 2. Ebene)	VA 2025	VA 2024	RA 2023
311	Einzahlungen aus operativer Verwaltungstätigkeit	13 600,00	14 100,00	21 783,19
3111	Einzahlungen aus eigenen Abgaben			
3112	Einzahlungen aus Ertragsanteilen			
3113	Einzahlungen aus Gebühren			
3114	Einzahlungen aus Leistungen	13 000,00	14 000,00	21 387,94
3115	Einzahlungen aus Besitz und wirtschaftlicher Tätigkeit			
3116	Einzahlungen aus Veräußerung von geringwertigen Wirtschaftsgütern (GWG) und sonstige Einzahlungen	600,00	100,00	395,25
312	Einzahlungen aus Transfers	187 900,00	2 100,00	3 200,00
3121	Transferzahlungen von Trägern des öffentlichen Rechts	187 900,00	2 100,00	3 200,00
3122	Transferzahlungen von Beteiligungen			
3123	Transferzahlungen von Unternehmen (inkl. Finanzunternehmen)			
3124	Transferzahlungen von Haushalten und Organisationen ohne Erwerbscharakter			
3125	Transferzahlungen vom Ausland			
3126	Investitions- und Tilgungszuschüsse zwischen Unternehmungen und Betrieben der Gebietskörperschaft und der Gebietskörperschaft			
313	Einzahlungen aus Finanzerträgen	0,00	0,00	0,00
3131	Einzahlungen aus Zinserträgen			
3132	Einzahlungen aus Zinsen aus derivativen Finanzinstrumenten mit und ohne Grundgeschäft			
3133	Einzahlungen aus Gewinnentnahmen von marktbestimmten Betrieben			
3134	Sonstige Einzahlungen aus Finanzerträgen			
3135	Einzahlungen aus Dividenden/Gewinnausschüttungen			
31	Summe Einzahlungen operative Gebarung	201 500,00	16 200,00	24 983,19
321	Auszahlungen aus Personalaufwand	243 500,00	155 000,00	167 042,26
3211	Auszahlungen für Personalaufwand (Bezüge, Nebengebühren, und Mehrleistungsvergütungen)	195 200,00	124 400,00	134 069,23
3212	Auszahlungen für gesetzliche und freiwillige Sozialaufwendungen	48 300,00	30 600,00	32 973,03
3213	Auszahlungen aus sonstigem Personalaufwand			
322	Auszahlungen aus Sachaufwand	560 200,00	634 800,00	491 412,96
3221	Auszahlungen für Gebrauchs- und Verbrauchsgüter, Handelswaren	77 000,00	74 900,00	71 539,15
3222	Auszahlungen für Verwaltungs- und Betriebsaufwand	148 300,00	173 100,00	176 274,92
3223	Auszahlungen für Leasing- und Mietaufwand	27 800,00	12 800,00	8 093,76
3224	Auszahlungen für Instandhaltung	136 000,00	191 600,00	124 101,91
3225	Sonstige Auszahlungen aus Sachaufwand	171 100,00	182 400,00	111 403,22
3226	Auszahlungen aus der Inanspruchnahme von Haftungen			
323	Auszahlungen aus Transfers	10 500,00	8 500,00	9 299,50
3231	Transferzahlungen an Träger des öffentlichen Rechts			

Öffentliche Ordnung und Sicherheit (Gruppe 1)

MVAG	Mittelverwendungs- und aufbringungsgruppen (1. und 2. Ebene)	VA 2025	VA 2024	RA 2023
3232	Transferzahlungen an Beteiligungen			
3233	Transferzahlungen an Unternehmen (inkl. Finanzunternehmen)			
3234	Transferzahlungen an Haushalte und Organisationen ohne Erwerbscharakter	10 500,00	8 500,00	9 299,50
3235	Transferzahlungen an das Ausland			
3236	Investitions- und Tilgungszuschüsse zwischen Unternehmungen und Betrieben der Gebietskörperschaft und der Gebietskörperschaft			
324	Auszahlungen aus Finanzaufwand	42 800,00	65 300,00	54 552,91
3241	Auszahlungen für Zinsen	42 800,00	65 300,00	54 552,91
3242	Auszahlungen für Zinsen aus derivativen Finanzinstrumenten mit und ohne Grundgeschäft			
3243	Auszahlungen aus Gewinnentnahmen von marktbestimmten Betrieben			
3244	Sonstige Auszahlungen aus Finanzaufwendungen			
32	Summe Auszahlungen operative Gebarung	857 000,00	863 600,00	722 307,63
SA1	Saldo (1) Geldfluss aus der operativen Gebarung (31 – 32)	-655 500,00	-847 400,00	-697 324,44
331	Einzahlungen aus der Investitionstätigkeit	0,00	0,00	79 833,66
3311	Einzahlungen aus der Veräußerung von immateriellem Vermögen			
3312	Einzahlungen aus der Veräußerung von Grundstücken und Grundstückeinrichtungen			
3313	Einzahlungen aus der Veräußerung von Gebäuden und Bauten			
3314	Einzahlungen aus der Veräußerung von technischen Anlagen, Fahrzeugen und Maschinen			79 833,66
3315	Einzahlungen aus der Veräußerung von Amts-, Betriebs- und Geschäftsausstattung			
3316	Einzahlungen aus der Veräußerung von Kulturgütern			
3317	Einzahlungen aus der Veräußerung von Beteiligungen			
3318	Einzahlungen aus der Veräußerung von kofinanzierten Schutzbauten			
332	Einzahlungen aus der Rückzahlung von Darlehen sowie gewährten Vorschüssen	0,00	0,00	0,00
3321	Einzahlungen aus Darlehen an Träger des öffentlichen Rechts			
3322	Einzahlungen aus Darlehen an Beteiligungen			
3323	Einzahlungen aus Darlehen an Unternehmen und Haushalte			
3325	Einzahlungen aus Vorschüssen und Anzahlungen			
333	Einzahlungen aus Kapitaltransfers	0,00	0,00	0,00
3331	Kapitaltransferzahlungen von Trägern des öffentlichen Rechts			
3332	Kapitaltransferzahlungen von Beteiligungen			
3333	Kapitaltransferzahlungen von Unternehmen			
3334	Kapitaltransferzahlungen von Haushalten und Organisationen ohne Erwerbscharakter			
3335	Kapitaltransferzahlungen vom Ausland			
33	Summe Einzahlungen investive Gebarung	0,00	0,00	79 833,66

Öffentliche Ordnung und Sicherheit (Gruppe 1)

MVAG	Mittelverwendungs- und aufbringungsgruppen (1. und 2. Ebene)	VA 2025	VA 2024	RA 2023
341	Auszahlungen aus der Investitionstätigkeit	600 500,00	60 900,00	65 227,80
3411	Auszahlungen für den Erwerb von immateriellem Vermögen	2 000,00		
3412	Auszahlungen für den Erwerb von Grundstücken und Grundstückseinrichtungen		17 000,00	
3413	Auszahlungen für den Erwerb von Gebäuden und Bauten			
3414	Auszahlungen für den Erwerb von technischen Anlagen, Fahrzeugen und Maschinen	594 500,00	36 700,00	36 436,60
3415	Auszahlungen für den Erwerb von Amts-, Betriebs- und Geschäftsausstattung	4 000,00	7 200,00	28 791,20
3416	Auszahlungen für den Erwerb von Kulturgütern			
3417	Auszahlungen für den Erwerb von Beteiligungen			
3418	Auszahlungen für den Erwerb von kofinanzierten Schutzbauten			
342	Auszahlungen aus der Gewährung von Darlehen sowie gewährten Vorschüssen	0,00	0,00	0,00
3421	Auszahlungen von Darlehen an Träger des öffentlichen Rechts			
3422	Auszahlungen von Darlehen an Beteiligungen			
3423	Auszahlungen von Darlehen an Unternehmen und Haushalte			
3425	Auszahlungen von Vorschüssen und Anzahlungen			
343	Auszahlungen aus Kapitaltransfers	0,00	0,00	0,00
3431	Kapitaltransferzahlungen an Träger des öffentlichen Rechts			
3432	Kapitaltransferzahlungen an Beteiligungen			
3433	Kapitaltransferzahlungen an Unternehmen (Finanzunternehmen)			
3434	Kapitaltransferzahlungen an Haushalte und Organisationen ohne Erwerbscharakter			
3435	Kapitaltransferzahlungen an das Ausland			
34	Summe Auszahlungen investive Gebarung	600 500,00	60 900,00	65 227,80
SA2	Saldo (2) Geldfluss aus der investiven Gebarung (33 – 34)	-600 500,00	-60 900,00	14 605,86
SA3	Saldo (3) Nettofinanzierungssaldo (Saldo 1 + Saldo 2)	-1 256 000,00	-908 300,00	-682 718,58
351	Einzahlungen aus der Aufnahme von Finanzschulden	322 400,00	0,00	0,00
3511	Einzahlungen aus empfangenen Darlehen von öffentlichen Körperschaften und Rechtsträgern			
3512	Einzahlungen aus empfangenen Darlehen von Beteiligungen			
3513	Einzahlungen aus empfangenen Darlehen von Unternehmen und privaten Haushalten			
3514	Einzahlungen aus Finanzschulden (Finanzunternehmen)	322 400,00		
3515	Einzahlungen aus Aufnahmen von Leasingverbindlichkeiten			
353	Einzahlungen infolge eines Kapitaltausches bei derivativen Finanzinstrumenten mit Grundgeschäft	0,00	0,00	0,00
3530	Einzahlungen infolge eines Kapitaltausches bei derivativen Finanzinstrumenten mit Grundgeschäft			
355	Einzahlungen aus dem Abgang von Finanzinstrumenten	0,00	0,00	0,00

Öffentliche Ordnung und Sicherheit (Gruppe 1)

MVAG	Mittelverwendungs- und aufbringungsgruppen (1. und 2. Ebene)	VA 2025	VA 2024	RA 2023
3550	Einzahlungen aus dem Abgang von Finanzinstrumenten			
35	Summe Einzahlungen aus der Finanzierungstätigkeit	322 400,00	0,00	0,00
361	Auszahlungen aus der Tilgung von Finanzschulden	261 300,00	286 300,00	286 357,82
3611	Auszahlungen aus empfangenen Darlehen von öffentlichen Körperschaften und Rechtsträgern			
3612	Auszahlungen aus empfangenen Darlehen von Beteiligungen			
3613	Auszahlungen aus empfangenen Darlehen von Unternehmen und privaten Haushalten			
3614	Auszahlungen aus Finanzschulden	261 300,00	286 300,00	286 357,82
3615	Auszahlungen aus Rückzahlungen von Leasingverbindlichkeiten			
363	Auszahlungen infolge eines Kapitaltausches bei derivativen Finanzinstrumenten mit Grundgeschäft	0,00	0,00	0,00
3630	Auszahlungen infolge eines Kapitaltausches bei derivativen Finanzinstrumenten mit Grundgeschäft			
365	Auszahlungen für den Erwerb von Finanzinstrumenten	0,00	0,00	0,00
3650	Auszahlungen für den Erwerb von Finanzinstrumenten			
36	Summe Auszahlungen aus der Finanzierungstätigkeit	261 300,00	286 300,00	286 357,82
SA4	Saldo (4) Geldfluss aus der Finanzierungstätigkeit (35 – 36)	61 100,00	-286 300,00	-286 357,82
SA5	Saldo (5) Geldfluss aus der voranschlagswirksamen Gebarung (Saldo 3 + Saldo 4)	-1 194 900,00	-1 194 600,00	-969 076,40

Unterricht, Erziehung, Sport und Wissenschaft (Gruppe 2)

MVAG	Mittelverwendungs- und aufbringungsgruppen (1. und 2. Ebene)	VA 2025	VA 2024	RA 2023
311	Einzahlungen aus operativer Verwaltungstätigkeit	1 292 700,00	1 196 600,00	2 275 248,04
3111	Einzahlungen aus eigenen Abgaben			
3112	Einzahlungen aus Ertragsanteilen			
3113	Einzahlungen aus Gebühren			
3114	Einzahlungen aus Leistungen	949 300,00	852 000,00	914 796,43
3115	Einzahlungen aus Besitz und wirtschaftlicher Tätigkeit	200 200,00	140 400,00	107 347,50
3116	Einzahlungen aus Veräußerung von geringwertigen Wirtschaftsgütern (GWG) und sonstige Einzahlungen	143 200,00	204 200,00	1 253 104,11
312	Einzahlungen aus Transfers	575 300,00	628 700,00	715 328,83
3121	Transferzahlungen von Trägern des öffentlichen Rechts	575 300,00	628 700,00	715 328,83
3122	Transferzahlungen von Beteiligungen			
3123	Transferzahlungen von Unternehmen (inkl. Finanzunternehmen)			
3124	Transferzahlungen von Haushalten und Organisationen ohne Erwerbscharakter			
3125	Transferzahlungen vom Ausland			
3126	Investitions- und Tilgungszuschüsse zwischen Unternehmungen und Betrieben der Gebietskörperschaft und der Gebietskörperschaft			
313	Einzahlungen aus Finanzerträgen	0,00	0,00	0,00
3131	Einzahlungen aus Zinserträgen			
3132	Einzahlungen aus Zinsen aus derivativen Finanzinstrumenten mit und ohne Grundgeschäft			
3133	Einzahlungen aus Gewinnentnahmen von marktbestimmten Betrieben			
3134	Sonstige Einzahlungen aus Finanzerträgen			
3135	Einzahlungen aus Dividenden/Gewinnausschüttungen			
31	Summe Einzahlungen operative Gebarung	1 868 000,00	1 825 300,00	2 990 576,87
321	Auszahlungen aus Personalaufwand	5 073 800,00	4 637 600,00	4 400 692,23
3211	Auszahlungen für Personalaufwand (Bezüge, Nebengebühren, und Mehrleistungsvergütungen)	4 102 500,00	3 703 200,00	3 511 699,73
3212	Auszahlungen für gesetzliche und freiwillige Sozialaufwendungen	971 300,00	934 400,00	888 992,50
3213	Auszahlungen aus sonstigem Personalaufwand			
322	Auszahlungen aus Sachaufwand	2 329 400,00	2 447 100,00	2 295 466,94
3221	Auszahlungen für Gebrauchs- und Verbrauchsgüter, Handelswaren	174 000,00	236 900,00	431 473,36
3222	Auszahlungen für Verwaltungs- und Betriebsaufwand	369 500,00	465 800,00	505 109,63
3223	Auszahlungen für Leasing- und Mietaufwand	24 000,00	17 200,00	1 259,43
3224	Auszahlungen für Instandhaltung	449 500,00	503 500,00	390 416,31
3225	Sonstige Auszahlungen aus Sachaufwand	1 312 400,00	1 223 700,00	967 208,21
3226	Auszahlungen aus der Inanspruchnahme von Haftungen			
323	Auszahlungen aus Transfers	1 178 700,00	1 128 500,00	1 002 458,69
3231	Transferzahlungen an Träger des öffentlichen Rechts	1 039 500,00	976 000,00	885 087,49

Unterricht, Erziehung, Sport und Wissenschaft (Gruppe 2)

MVAG	Mittelverwendungs- und aufbringungsgruppen (1. und 2. Ebene)	VA 2025	VA 2024	RA 2023
3232	Transferzahlungen an Beteiligungen			
3233	Transferzahlungen an Unternehmen (inkl. Finanzunternehmen)			
3234	Transferzahlungen an Haushalte und Organisationen ohne Erwerbscharakter	139 200,00	152 500,00	117 371,20
3235	Transferzahlungen an das Ausland			
3236	Investitions- und Tilgungszuschüsse zwischen Unternehmungen und Betrieben der Gebietskörperschaft und der Gebietskörperschaft			
324	Auszahlungen aus Finanzaufwand	377 000,00	408 600,00	356 810,20
3241	Auszahlungen für Zinsen	377 000,00	408 600,00	356 810,20
3242	Auszahlungen für Zinsen aus derivativen Finanzinstrumenten mit und ohne Grundgeschäft			
3243	Auszahlungen aus Gewinnentnahmen von marktbestimmten Betrieben			
3244	Sonstige Auszahlungen aus Finanzaufwendungen			
32	Summe Auszahlungen operative Gebarung	8 958 900,00	8 621 800,00	8 055 428,06
SA1	Saldo (1) Geldfluss aus der operativen Gebarung (31 – 32)	-7 090 900,00	-6 796 500,00	-5 064 851,19
331	Einzahlungen aus der Investitionstätigkeit	0,00	0,00	0,00
3311	Einzahlungen aus der Veräußerung von immateriellem Vermögen			
3312	Einzahlungen aus der Veräußerung von Grundstücken und Grundstückeinrichtungen			
3313	Einzahlungen aus der Veräußerung von Gebäuden und Bauten			
3314	Einzahlungen aus der Veräußerung von technischen Anlagen, Fahrzeugen und Maschinen			
3315	Einzahlungen aus der Veräußerung von Amts-, Betriebs- und Geschäftsausstattung			
3316	Einzahlungen aus der Veräußerung von Kulturgütern			
3317	Einzahlungen aus der Veräußerung von Beteiligungen			
3318	Einzahlungen aus der Veräußerung von kofinanzierten Schutzbauten			
332	Einzahlungen aus der Rückzahlung von Darlehen sowie gewährten Vorschüssen	0,00	0,00	0,00
3321	Einzahlungen aus Darlehen an Träger des öffentlichen Rechts			
3322	Einzahlungen aus Darlehen an Beteiligungen			
3323	Einzahlungen aus Darlehen an Unternehmen und Haushalte			
3325	Einzahlungen aus Vorschüssen und Anzahlungen			
333	Einzahlungen aus Kapitaltransfers	14 000,00	14 000,00	0,00
3331	Kapitaltransferzahlungen von Trägern des öffentlichen Rechts	14 000,00	14 000,00	
3332	Kapitaltransferzahlungen von Beteiligungen			
3333	Kapitaltransferzahlungen von Unternehmen			
3334	Kapitaltransferzahlungen von Haushalten und Organisationen ohne Erwerbscharakter			
3335	Kapitaltransferzahlungen vom Ausland			
33	Summe Einzahlungen investive Gebarung	14 000,00	14 000,00	0,00

Unterricht, Erziehung, Sport und Wissenschaft (Gruppe 2)

MVAG	Mittelverwendungs- und aufbringungsgruppen (1. und 2. Ebene)	VA 2025	VA 2024	RA 2023
341	Auszahlungen aus der Investitionstätigkeit	795 300,00	725 200,00	1 172 036,92
3411	Auszahlungen für den Erwerb von immateriellem Vermögen			
3412	Auszahlungen für den Erwerb von Grundstücken und Grundstückseinrichtungen	32 300,00	43 700,00	277 439,10
3413	Auszahlungen für den Erwerb von Gebäuden und Bauten	499 000,00	360 500,00	637 430,85
3414	Auszahlungen für den Erwerb von technischen Anlagen, Fahrzeugen und Maschinen	28 000,00		
3415	Auszahlungen für den Erwerb von Amts-, Betriebs- und Geschäftsausstattung	236 000,00	321 000,00	257 166,97
3416	Auszahlungen für den Erwerb von Kulturgütern			
3417	Auszahlungen für den Erwerb von Beteiligungen			
3418	Auszahlungen für den Erwerb von kofinanzierten Schutzbauten			
342	Auszahlungen aus der Gewährung von Darlehen sowie gewährten Vorschüssen	0,00	0,00	0,00
3421	Auszahlungen von Darlehen an Träger des öffentlichen Rechts			
3422	Auszahlungen von Darlehen an Beteiligungen			
3423	Auszahlungen von Darlehen an Unternehmen und Haushalte			
3425	Auszahlungen von Vorschüssen und Anzahlungen			
343	Auszahlungen aus Kapitaltransfers	0,00	0,00	0,00
3431	Kapitaltransferzahlungen an Träger des öffentlichen Rechts			
3432	Kapitaltransferzahlungen an Beteiligungen			
3433	Kapitaltransferzahlungen an Unternehmen (Finanzunternehmen)			
3434	Kapitaltransferzahlungen an Haushalte und Organisationen ohne Erwerbscharakter			
3435	Kapitaltransferzahlungen an das Ausland			
34	Summe Auszahlungen investive Gebarung	795 300,00	725 200,00	1 172 036,92
SA2	Saldo (2) Geldfluss aus der investiven Gebarung (33 – 34)	-781 300,00	-711 200,00	-1 172 036,92
SA3	Saldo (3) Nettofinanzierungssaldo (Saldo 1 + Saldo 2)	-7 872 200,00	-7 507 700,00	-6 236 888,11
351	Einzahlungen aus der Aufnahme von Finanzschulden	250 000,00	0,00	380 000,00
3511	Einzahlungen aus empfangenen Darlehen von öffentlichen Körperschaften und Rechtsträgern			
3512	Einzahlungen aus empfangenen Darlehen von Beteiligungen			
3513	Einzahlungen aus empfangenen Darlehen von Unternehmen und privaten Haushalten			
3514	Einzahlungen aus Finanzschulden (Finanzunternehmen)	250 000,00		380 000,00
3515	Einzahlungen aus Aufnahmen von Leasingverbindlichkeiten			
353	Einzahlungen infolge eines Kapitaltausches bei derivativen Finanzinstrumenten mit Grundgeschäft	0,00	0,00	0,00
3530	Einzahlungen infolge eines Kapitaltausches bei derivativen Finanzinstrumenten mit Grundgeschäft			
355	Einzahlungen aus dem Abgang von Finanzinstrumenten	0,00	0,00	0,00

Unterricht, Erziehung, Sport und Wissenschaft (Gruppe 2)

MVAG	Mittelverwendungs- und aufbringungsgruppen (1. und 2. Ebene)	VA 2025	VA 2024	RA 2023
3550	Einzahlungen aus dem Abgang von Finanzinstrumenten			
35	Summe Einzahlungen aus der Finanzierungstätigkeit	250 000,00	0,00	380 000,00
361	Auszahlungen aus der Tilgung von Finanzschulden	719 800,00	795 300,00	776 342,87
3611	Auszahlungen aus empfangenen Darlehen von öffentlichen Körperschaften und Rechtsträgern			
3612	Auszahlungen aus empfangenen Darlehen von Beteiligungen			
3613	Auszahlungen aus empfangenen Darlehen von Unternehmen und privaten Haushalten			
3614	Auszahlungen aus Finanzschulden	719 800,00	795 300,00	776 342,87
3615	Auszahlungen aus Rückzahlungen von Leasingverbindlichkeiten			
363	Auszahlungen infolge eines Kapitaltausches bei derivativen Finanzinstrumenten mit Grundgeschäft	0,00	0,00	0,00
3630	Auszahlungen infolge eines Kapitaltausches bei derivativen Finanzinstrumenten mit Grundgeschäft			
365	Auszahlungen für den Erwerb von Finanzinstrumenten	0,00	0,00	0,00
3650	Auszahlungen für den Erwerb von Finanzinstrumenten			
36	Summe Auszahlungen aus der Finanzierungstätigkeit	719 800,00	795 300,00	776 342,87
SA4	Saldo (4) Geldfluss aus der Finanzierungstätigkeit (35 – 36)	-469 800,00	-795 300,00	-396 342,87
SA5	Saldo (5) Geldfluss aus der voranschlagswirksamen Gebarung (Saldo 3 + Saldo 4)	-8 342 000,00	-8 303 000,00	-6 633 230,98

Kunst, Kultur und Kultus (Gruppe 3)

MVAG	Mittelverwendungs- und aufbringungsgruppen (1. und 2. Ebene)	VA 2025	VA 2024	RA 2023
311	Einzahlungen aus operativer Verwaltungstätigkeit	343 800,00	461 500,00	714 338,29
3111	Einzahlungen aus eigenen Abgaben			
3112	Einzahlungen aus Ertragsanteilen			
3113	Einzahlungen aus Gebühren			
3114	Einzahlungen aus Leistungen	254 200,00	386 100,00	345 974,39
3115	Einzahlungen aus Besitz und wirtschaftlicher Tätigkeit	88 200,00	73 700,00	108 940,44
3116	Einzahlungen aus Veräußerung von geringwertigen Wirtschaftsgütern (GWG) und sonstige Einzahlungen	1 400,00	1 700,00	259 423,46
312	Einzahlungen aus Transfers	205 300,00	203 600,00	231 375,94
3121	Transferzahlungen von Trägern des öffentlichen Rechts	205 300,00	203 600,00	231 375,94
3122	Transferzahlungen von Beteiligungen			
3123	Transferzahlungen von Unternehmen (inkl. Finanzunternehmen)			
3124	Transferzahlungen von Haushalten und Organisationen ohne Erwerbscharakter			
3125	Transferzahlungen vom Ausland			
3126	Investitions- und Tilgungszuschüsse zwischen Unternehmungen und Betrieben der Gebietskörperschaft und der Gebietskörperschaft			
313	Einzahlungen aus Finanzerträgen	0,00	0,00	0,00
3131	Einzahlungen aus Zinserträgen			
3132	Einzahlungen aus Zinsen aus derivativen Finanzinstrumenten mit und ohne Grundgeschäft			
3133	Einzahlungen aus Gewinnentnahmen von marktbestimmten Betrieben			
3134	Sonstige Einzahlungen aus Finanzerträgen			
3135	Einzahlungen aus Dividenden/Gewinnausschüttungen			
31	Summe Einzahlungen operative Gebarung	549 100,00	665 100,00	945 714,23
321	Auszahlungen aus Personalaufwand	1 510 200,00	1 675 000,00	1 674 566,44
3211	Auszahlungen für Personalaufwand (Bezüge, Nebengebühren, und Mehrleistungsvergütungen)	1 191 700,00	1 314 600,00	1 326 444,33
3212	Auszahlungen für gesetzliche und freiwillige Sozialaufwendungen	318 500,00	360 400,00	348 122,11
3213	Auszahlungen aus sonstigem Personalaufwand			
322	Auszahlungen aus Sachaufwand	904 100,00	959 100,00	844 235,57
3221	Auszahlungen für Gebrauchs- und Verbrauchsgüter, Handelswaren	53 000,00	63 200,00	49 115,31
3222	Auszahlungen für Verwaltungs- und Betriebsaufwand	128 300,00	152 600,00	138 168,38
3223	Auszahlungen für Leasing- und Mietaufwand			
3224	Auszahlungen für Instandhaltung	226 400,00	201 400,00	174 829,90
3225	Sonstige Auszahlungen aus Sachaufwand	496 400,00	541 900,00	482 121,98
3226	Auszahlungen aus der Inanspruchnahme von Haftungen			
323	Auszahlungen aus Transfers	304 500,00	21 500,00	41 181,00
3231	Transferzahlungen an Träger des öffentlichen Rechts	300 000,00		

Kunst, Kultur und Kultus (Gruppe 3)

MVAG	Mittelverwendungs- und aufbringungsgruppen (1. und 2. Ebene)	VA 2025	VA 2024	RA 2023
3232	Transferzahlungen an Beteiligungen			
3233	Transferzahlungen an Unternehmen (inkl. Finanzunternehmen)			
3234	Transferzahlungen an Haushalte und Organisationen ohne Erwerbscharakter	4 500,00	21 500,00	41 181,00
3235	Transferzahlungen an das Ausland			
3236	Investitions- und Tilgungszuschüsse zwischen Unternehmungen und Betrieben der Gebietskörperschaft und der Gebietskörperschaft			
324	Auszahlungen aus Finanzaufwand	4 500,00	5 600,00	4 914,72
3241	Auszahlungen für Zinsen	4 500,00	5 600,00	4 914,72
3242	Auszahlungen für Zinsen aus derivativen Finanzinstrumenten mit und ohne Grundgeschäft			
3243	Auszahlungen aus Gewinnentnahmen von marktbestimmten Betrieben			
3244	Sonstige Auszahlungen aus Finanzaufwendungen			
32	Summe Auszahlungen operative Gebarung	2 723 300,00	2 661 200,00	2 564 897,73
SA1	Saldo (1) Geldfluss aus der operativen Gebarung (31 – 32)	-2 174 200,00	-1 996 100,00	-1 619 183,50
331	Einzahlungen aus der Investitionstätigkeit	0,00	0,00	0,00
3311	Einzahlungen aus der Veräußerung von immateriellem Vermögen			
3312	Einzahlungen aus der Veräußerung von Grundstücken und Grundstückeinrichtungen			
3313	Einzahlungen aus der Veräußerung von Gebäuden und Bauten			
3314	Einzahlungen aus der Veräußerung von technischen Anlagen, Fahrzeugen und Maschinen			
3315	Einzahlungen aus der Veräußerung von Amts-, Betriebs- und Geschäftsausstattung			
3316	Einzahlungen aus der Veräußerung von Kulturgütern			
3317	Einzahlungen aus der Veräußerung von Beteiligungen			
3318	Einzahlungen aus der Veräußerung von kofinanzierten Schutzbauten			
332	Einzahlungen aus der Rückzahlung von Darlehen sowie gewährten Vorschüssen	0,00	0,00	0,00
3321	Einzahlungen aus Darlehen an Träger des öffentlichen Rechts			
3322	Einzahlungen aus Darlehen an Beteiligungen			
3323	Einzahlungen aus Darlehen an Unternehmen und Haushalte			
3325	Einzahlungen aus Vorschüssen und Anzahlungen			
333	Einzahlungen aus Kapitaltransfers	0,00	0,00	0,00
3331	Kapitaltransferzahlungen von Trägern des öffentlichen Rechts			
3332	Kapitaltransferzahlungen von Beteiligungen			
3333	Kapitaltransferzahlungen von Unternehmen			
3334	Kapitaltransferzahlungen von Haushalten und Organisationen ohne Erwerbscharakter			
3335	Kapitaltransferzahlungen vom Ausland			
33	Summe Einzahlungen investive Gebarung	0,00	0,00	0,00

Kunst, Kultur und Kultus (Gruppe 3)

MVAG	Mittelverwendungs- und aufbringungsgruppen (1. und 2. Ebene)	VA 2025	VA 2024	RA 2023
341	Auszahlungen aus der Investitionstätigkeit	542 900,00	702 600,00	530 591,01
3411	Auszahlungen für den Erwerb von immateriellem Vermögen	500,00	3 000,00	4 760,00
3412	Auszahlungen für den Erwerb von Grundstücken und Grundstückseinrichtungen		30 000,00	107 068,70
3413	Auszahlungen für den Erwerb von Gebäuden und Bauten	450 000,00	451 000,00	227 296,67
3414	Auszahlungen für den Erwerb von technischen Anlagen, Fahrzeugen und Maschinen	11 800,00	98 500,00	118 654,39
3415	Auszahlungen für den Erwerb von Amts-, Betriebs- und Geschäftsausstattung	75 600,00	115 100,00	65 103,77
3416	Auszahlungen für den Erwerb von Kulturgütern	5 000,00	5 000,00	7 707,48
3417	Auszahlungen für den Erwerb von Beteiligungen			
3418	Auszahlungen für den Erwerb von kofinanzierten Schutzbauten			
342	Auszahlungen aus der Gewährung von Darlehen sowie gewährten Vorschüssen	0,00	0,00	0,00
3421	Auszahlungen von Darlehen an Träger des öffentlichen Rechts			
3422	Auszahlungen von Darlehen an Beteiligungen			
3423	Auszahlungen von Darlehen an Unternehmen und Haushalte			
3425	Auszahlungen von Vorschüssen und Anzahlungen			
343	Auszahlungen aus Kapitaltransfers	0,00	0,00	0,00
3431	Kapitaltransferzahlungen an Träger des öffentlichen Rechts			
3432	Kapitaltransferzahlungen an Beteiligungen			
3433	Kapitaltransferzahlungen an Unternehmen (Finanzunternehmen)			
3434	Kapitaltransferzahlungen an Haushalte und Organisationen ohne Erwerbscharakter			
3435	Kapitaltransferzahlungen an das Ausland			
34	Summe Auszahlungen investive Gebarung	542 900,00	702 600,00	530 591,01
SA2	Saldo (2) Geldfluss aus der investiven Gebarung (33 – 34)	-542 900,00	-702 600,00	-530 591,01
SA3	Saldo (3) Nettofinanzierungssaldo (Saldo 1 + Saldo 2)	-2 717 100,00	-2 698 700,00	-2 149 774,51
351	Einzahlungen aus der Aufnahme von Finanzschulden	343 800,00	349 300,00	0,00
3511	Einzahlungen aus empfangenen Darlehen von öffentlichen Körperschaften und Rechtsträgern			
3512	Einzahlungen aus empfangenen Darlehen von Beteiligungen			
3513	Einzahlungen aus empfangenen Darlehen von Unternehmen und privaten Haushalten			
3514	Einzahlungen aus Finanzschulden (Finanzunternehmen)	343 800,00	349 300,00	
3515	Einzahlungen aus Aufnahmen von Leasingverbindlichkeiten			
353	Einzahlungen infolge eines Kapitaltausches bei derivativen Finanzinstrumenten mit Grundgeschäft	0,00	0,00	0,00
3530	Einzahlungen infolge eines Kapitaltausches bei derivativen Finanzinstrumenten mit Grundgeschäft			
355	Einzahlungen aus dem Abgang von Finanzinstrumenten	0,00	0,00	0,00

Kunst, Kultur und Kultus (Gruppe 3)

MVAG	Mittelverwendungs- und aufbringungsgruppen (1. und 2. Ebene)	VA 2025	VA 2024	RA 2023
3550	Einzahlungen aus dem Abgang von Finanzinstrumenten			
35	Summe Einzahlungen aus der Finanzierungstätigkeit	343 800,00	349 300,00	0,00
361	Auszahlungen aus der Tilgung von Finanzschulden	7 700,00	7 700,00	7 692,30
3611	Auszahlungen aus empfangenen Darlehen von öffentlichen Körperschaften und Rechtsträgern			
3612	Auszahlungen aus empfangenen Darlehen von Beteiligungen			
3613	Auszahlungen aus empfangenen Darlehen von Unternehmen und privaten Haushalten			
3614	Auszahlungen aus Finanzschulden	7 700,00	7 700,00	7 692,30
3615	Auszahlungen aus Rückzahlungen von Leasingverbindlichkeiten			
363	Auszahlungen infolge eines Kapitaltausches bei derivativen Finanzinstrumenten mit Grundgeschäft	0,00	0,00	0,00
3630	Auszahlungen infolge eines Kapitaltausches bei derivativen Finanzinstrumenten mit Grundgeschäft			
365	Auszahlungen für den Erwerb von Finanzinstrumenten	0,00	0,00	0,00
3650	Auszahlungen für den Erwerb von Finanzinstrumenten			
36	Summe Auszahlungen aus der Finanzierungstätigkeit	7 700,00	7 700,00	7 692,30
SA4	Saldo (4) Geldfluss aus der Finanzierungstätigkeit (35 – 36)	336 100,00	341 600,00	-7 692,30
SA5	Saldo (5) Geldfluss aus der voranschlagswirksamen Gebarung (Saldo 3 + Saldo 4)	-2 381 000,00	-2 357 100,00	-2 157 466,81

Soziale Wohlfahrt und Wohnbauförderung (Gruppe 4)

MVAG	Mittelverwendungs- und aufbringungsgruppen (1. und 2. Ebene)	VA 2025	VA 2024	RA 2023
311	Einzahlungen aus operativer Verwaltungstätigkeit	142 500,00	140 800,00	135 270,45
3111	Einzahlungen aus eigenen Abgaben			
3112	Einzahlungen aus Ertragsanteilen			
3113	Einzahlungen aus Gebühren			
3114	Einzahlungen aus Leistungen	142 500,00	140 800,00	133 459,06
3115	Einzahlungen aus Besitz und wirtschaftlicher Tätigkeit			1 611,39
3116	Einzahlungen aus Veräußerung von geringwertigen Wirtschaftsgütern (GWG) und sonstige Einzahlungen			200,00
312	Einzahlungen aus Transfers	37 200,00	38 500,00	34 652,71
3121	Transferzahlungen von Trägern des öffentlichen Rechts	37 200,00	38 500,00	34 652,71
3122	Transferzahlungen von Beteiligungen			
3123	Transferzahlungen von Unternehmen (inkl. Finanzunternehmen)			
3124	Transferzahlungen von Haushalten und Organisationen ohne Erwerbscharakter			
3125	Transferzahlungen vom Ausland			
3126	Investitions- und Tilgungszuschüsse zwischen Unternehmungen und Betrieben der Gebietskörperschaft und der Gebietskörperschaft			
313	Einzahlungen aus Finanzerträgen	3 600,00	2 700,00	2 674,46
3131	Einzahlungen aus Zinserträgen	3 600,00	2 700,00	2 674,46
3132	Einzahlungen aus Zinsen aus derivativen Finanzinstrumenten mit und ohne Grundgeschäft			
3133	Einzahlungen aus Gewinnentnahmen von marktbestimmten Betrieben			
3134	Sonstige Einzahlungen aus Finanzerträgen			
3135	Einzahlungen aus Dividenden/Gewinnausschüttungen			
31	Summe Einzahlungen operative Gebarung	183 300,00	182 000,00	172 597,62
321	Auszahlungen aus Personalaufwand	74 800,00	56 900,00	52 619,75
3211	Auszahlungen für Personalaufwand (Bezüge, Nebengebühren, und Mehrleistungsvergütungen)	58 800,00	44 400,00	41 231,34
3212	Auszahlungen für gesetzliche und freiwillige Sozialaufwendungen	16 000,00	12 500,00	11 388,41
3213	Auszahlungen aus sonstigem Personalaufwand			
322	Auszahlungen aus Sachaufwand	305 800,00	337 200,00	276 859,63
3221	Auszahlungen für Gebrauchs- und Verbrauchsgüter, Handelswaren	7 400,00	5 700,00	3 885,52
3222	Auszahlungen für Verwaltungs- und Betriebsaufwand	800,00	600,00	1 259,10
3223	Auszahlungen für Leasing- und Mietaufwand			
3224	Auszahlungen für Instandhaltung	2 800,00	3 100,00	1 108,73
3225	Sonstige Auszahlungen aus Sachaufwand	294 800,00	327 800,00	270 606,28
3226	Auszahlungen aus der Inanspruchnahme von Haftungen			
323	Auszahlungen aus Transfers	6 471 100,00	5 934 400,00	5 113 412,41
3231	Transferzahlungen an Träger des öffentlichen Rechts	6 022 500,00	5 405 600,00	4 596 367,89

Soziale Wohlfahrt und Wohnbauförderung (Gruppe 4)

MVAG	Mittelverwendungs- und aufbringungsgruppen (1. und 2. Ebene)	VA 2025	VA 2024	RA 2023
3232	Transferzahlungen an Beteiligungen			
3233	Transferzahlungen an Unternehmen (inkl. Finanzunternehmen)			
3234	Transferzahlungen an Haushalte und Organisationen ohne Erwerbscharakter	448 600,00	528 800,00	517 044,52
3235	Transferzahlungen an das Ausland			
3236	Investitions- und Tilgungszuschüsse zwischen Unternehmungen und Betrieben der Gebietskörperschaft und der Gebietskörperschaft			
324	Auszahlungen aus Finanzaufwand	0,00	0,00	0,00
3241	Auszahlungen für Zinsen			
3242	Auszahlungen für Zinsen aus derivativen Finanzinstrumenten mit und ohne Grundgeschäft			
3243	Auszahlungen aus Gewinnentnahmen von marktbestimmten Betrieben			
3244	Sonstige Auszahlungen aus Finanzaufwendungen			
32	Summe Auszahlungen operative Gebarung	6 851 700,00	6 328 500,00	5 442 891,79
SA1	Saldo (1) Geldfluss aus der operativen Gebarung (31 – 32)	-6 668 400,00	-6 146 500,00	-5 270 294,17
331	Einzahlungen aus der Investitionstätigkeit	0,00	0,00	0,00
3311	Einzahlungen aus der Veräußerung von immateriellem Vermögen			
3312	Einzahlungen aus der Veräußerung von Grundstücken und Grundstückeinrichtungen			
3313	Einzahlungen aus der Veräußerung von Gebäuden und Bauten			
3314	Einzahlungen aus der Veräußerung von technischen Anlagen, Fahrzeugen und Maschinen			
3315	Einzahlungen aus der Veräußerung von Amts-, Betriebs- und Geschäftsausstattung			
3316	Einzahlungen aus der Veräußerung von Kulturgütern			
3317	Einzahlungen aus der Veräußerung von Beteiligungen			
3318	Einzahlungen aus der Veräußerung von kofinanzierten Schutzbauten			
332	Einzahlungen aus der Rückzahlung von Darlehen sowie gewährten Vorschüssen	0,00	0,00	32 000,00
3321	Einzahlungen aus Darlehen an Träger des öffentlichen Rechts			
3322	Einzahlungen aus Darlehen an Beteiligungen			
3323	Einzahlungen aus Darlehen an Unternehmen und Haushalte			32 000,00
3325	Einzahlungen aus Vorschüssen und Anzahlungen			
333	Einzahlungen aus Kapitaltransfers	0,00	0,00	0,00
3331	Kapitaltransferzahlungen von Trägern des öffentlichen Rechts			
3332	Kapitaltransferzahlungen von Beteiligungen			
3333	Kapitaltransferzahlungen von Unternehmen			
3334	Kapitaltransferzahlungen von Haushalten und Organisationen ohne Erwerbscharakter			
3335	Kapitaltransferzahlungen vom Ausland			
33	Summe Einzahlungen investive Gebarung	0,00	0,00	32 000,00

Soziale Wohlfahrt und Wohnbauförderung (Gruppe 4)

MVAG	Mittelverwendungs- und aufbringungsgruppen (1. und 2. Ebene)	VA 2025	VA 2024	RA 2023
341	Auszahlungen aus der Investitionstätigkeit	500,00	1 400,00	8 486,20
3411	Auszahlungen für den Erwerb von immateriellem Vermögen			
3412	Auszahlungen für den Erwerb von Grundstücken und Grundstückseinrichtungen			
3413	Auszahlungen für den Erwerb von Gebäuden und Bauten			
3414	Auszahlungen für den Erwerb von technischen Anlagen, Fahrzeugen und Maschinen			
3415	Auszahlungen für den Erwerb von Amts-, Betriebs- und Geschäftsausstattung	500,00	1 400,00	8 486,20
3416	Auszahlungen für den Erwerb von Kulturgütern			
3417	Auszahlungen für den Erwerb von Beteiligungen			
3418	Auszahlungen für den Erwerb von kofinanzierten Schutzbauten			
342	Auszahlungen aus der Gewährung von Darlehen sowie gewährten Vorschüssen	0,00	0,00	0,00
3421	Auszahlungen von Darlehen an Träger des öffentlichen Rechts			
3422	Auszahlungen von Darlehen an Beteiligungen			
3423	Auszahlungen von Darlehen an Unternehmen und Haushalte			
3425	Auszahlungen von Vorschüssen und Anzahlungen			
343	Auszahlungen aus Kapitaltransfers	0,00	0,00	0,00
3431	Kapitaltransferzahlungen an Träger des öffentlichen Rechts			
3432	Kapitaltransferzahlungen an Beteiligungen			
3433	Kapitaltransferzahlungen an Unternehmen (Finanzunternehmen)			
3434	Kapitaltransferzahlungen an Haushalte und Organisationen ohne Erwerbscharakter			
3435	Kapitaltransferzahlungen an das Ausland			
34	Summe Auszahlungen investive Gebarung	500,00	1 400,00	8 486,20
SA2	Saldo (2) Geldfluss aus der investiven Gebarung (33 – 34)	-500,00	-1 400,00	23 513,80
SA3	Saldo (3) Nettofinanzierungssaldo (Saldo 1 + Saldo 2)	-6 668 900,00	-6 147 900,00	-5 246 780,37
351	Einzahlungen aus der Aufnahme von Finanzschulden	0,00	0,00	0,00
3511	Einzahlungen aus empfangenen Darlehen von öffentlichen Körperschaften und Rechtsträgern			
3512	Einzahlungen aus empfangenen Darlehen von Beteiligungen			
3513	Einzahlungen aus empfangenen Darlehen von Unternehmen und privaten Haushalten			
3514	Einzahlungen aus Finanzschulden (Finanzunternehmen)			
3515	Einzahlungen aus Aufnahmen von Leasingverbindlichkeiten			
353	Einzahlungen infolge eines Kapitaltausches bei derivativen Finanzinstrumenten mit Grundgeschäft	0,00	0,00	0,00
3530	Einzahlungen infolge eines Kapitaltausches bei derivativen Finanzinstrumenten mit Grundgeschäft			
355	Einzahlungen aus dem Abgang von Finanzinstrumenten	0,00	0,00	0,00

Soziale Wohlfahrt und Wohnbauförderung (Gruppe 4)

MVAG	Mittelverwendungs- und aufbringungsgruppen (1. und 2. Ebene)	VA 2025	VA 2024	RA 2023
3550	Einzahlungen aus dem Abgang von Finanzinstrumenten			
35	Summe Einzahlungen aus der Finanzierungstätigkeit	0,00	0,00	0,00
361	Auszahlungen aus der Tilgung von Finanzschulden	0,00	0,00	0,00
3611	Auszahlungen aus empfangenen Darlehen von öffentlichen Körperschaften und Rechtsträgern			
3612	Auszahlungen aus empfangenen Darlehen von Beteiligungen			
3613	Auszahlungen aus empfangenen Darlehen von Unternehmen und privaten Haushalten			
3614	Auszahlungen aus Finanzschulden			
3615	Auszahlungen aus Rückzahlungen von Leasingverbindlichkeiten			
363	Auszahlungen infolge eines Kapitaltausches bei derivativen Finanzinstrumenten mit Grundgeschäft	0,00	0,00	0,00
3630	Auszahlungen infolge eines Kapitaltausches bei derivativen Finanzinstrumenten mit Grundgeschäft			
365	Auszahlungen für den Erwerb von Finanzinstrumenten	0,00	0,00	0,00
3650	Auszahlungen für den Erwerb von Finanzinstrumenten			
36	Summe Auszahlungen aus der Finanzierungstätigkeit	0,00	0,00	0,00
SA4	Saldo (4) Geldfluss aus der Finanzierungstätigkeit (35 – 36)	0,00	0,00	0,00
SA5	Saldo (5) Geldfluss aus der voranschlagswirksamen Gebarung (Saldo 3 + Saldo 4)	-6 668 900,00	-6 147 900,00	-5 246 780,37

Gesundheit (Gruppe 5)

MVAG	Mittelverwendungs- und aufbringungsgruppen (1. und 2. Ebene)	VA 2025	VA 2024	RA 2023
311	Einzahlungen aus operativer Verwaltungstätigkeit	39 600,00	45 100,00	42 537,60
3111	Einzahlungen aus eigenen Abgaben			
3112	Einzahlungen aus Ertragsanteilen			
3113	Einzahlungen aus Gebühren			
3114	Einzahlungen aus Leistungen	39 600,00	45 100,00	42 537,60
3115	Einzahlungen aus Besitz und wirtschaftlicher Tätigkeit			
3116	Einzahlungen aus Veräußerung von geringwertigen Wirtschaftsgütern (GWG) und sonstige Einzahlungen			
312	Einzahlungen aus Transfers	366 000,00	10 000,00	262 700,00
3121	Transferzahlungen von Trägern des öffentlichen Rechts	366 000,00	10 000,00	262 700,00
3122	Transferzahlungen von Beteiligungen			
3123	Transferzahlungen von Unternehmen (inkl. Finanzunternehmen)			
3124	Transferzahlungen von Haushalten und Organisationen ohne Erwerbscharakter			
3125	Transferzahlungen vom Ausland			
3126	Investitions- und Tilgungszuschüsse zwischen Unternehmungen und Betrieben der Gebietskörperschaft und der Gebietskörperschaft			
313	Einzahlungen aus Finanzerträgen	0,00	0,00	0,00
3131	Einzahlungen aus Zinserträgen			
3132	Einzahlungen aus Zinsen aus derivativen Finanzinstrumenten mit und ohne Grundgeschäft			
3133	Einzahlungen aus Gewinnentnahmen von marktbestimmten Betrieben			
3134	Sonstige Einzahlungen aus Finanzerträgen			
3135	Einzahlungen aus Dividenden/Gewinnausschüttungen			
31	Summe Einzahlungen operative Gebarung	405 600,00	55 100,00	305 237,60
321	Auszahlungen aus Personalaufwand	8 800,00	7 500,00	8 083,10
3211	Auszahlungen für Personalaufwand (Bezüge, Nebengebühren, und Mehrleistungsvergütungen)	8 800,00	7 500,00	8 083,10
3212	Auszahlungen für gesetzliche und freiwillige Sozialaufwendungen			
3213	Auszahlungen aus sonstigem Personalaufwand			
322	Auszahlungen aus Sachaufwand	217 500,00	506 400,00	211 898,53
3221	Auszahlungen für Gebrauchs- und Verbrauchsgüter, Handelswaren	15 800,00	30 600,00	9 951,60
3222	Auszahlungen für Verwaltungs- und Betriebsaufwand	13 600,00	28 700,00	18 668,63
3223	Auszahlungen für Leasing- und Mietaufwand			
3224	Auszahlungen für Instandhaltung	9 500,00	221 200,00	4 277,38
3225	Sonstige Auszahlungen aus Sachaufwand	178 600,00	225 900,00	179 000,92
3226	Auszahlungen aus der Inanspruchnahme von Haftungen			
323	Auszahlungen aus Transfers	5 472 000,00	4 958 800,00	4 199 031,65
3231	Transferzahlungen an Träger des öffentlichen Rechts	5 371 000,00	4 868 800,00	4 139 588,20

Gesundheit (Gruppe 5)

MVAG	Mittelverwendungs- und aufbringungsgruppen (1. und 2. Ebene)	VA 2025	VA 2024	RA 2023
3232	Transferzahlungen an Beteiligungen			
3233	Transferzahlungen an Unternehmen (inkl. Finanzunternehmen)			
3234	Transferzahlungen an Haushalte und Organisationen ohne Erwerbscharakter	101 000,00	90 000,00	59 443,45
3235	Transferzahlungen an das Ausland			
3236	Investitions- und Tilgungszuschüsse zwischen Unternehmungen und Betrieben der Gebietskörperschaft und der Gebietskörperschaft			
324	Auszahlungen aus Finanzaufwand	37 800,00	36 300,00	32 042,66
3241	Auszahlungen für Zinsen	37 800,00	36 300,00	32 042,66
3242	Auszahlungen für Zinsen aus derivativen Finanzinstrumenten mit und ohne Grundgeschäft			
3243	Auszahlungen aus Gewinnentnahmen von marktbestimmten Betrieben			
3244	Sonstige Auszahlungen aus Finanzaufwendungen			
32	Summe Auszahlungen operative Gebarung	5 736 100,00	5 509 000,00	4 451 055,94
SA1	Saldo (1) Geldfluss aus der operativen Gebarung (31 – 32)	-5 330 500,00	-5 453 900,00	-4 145 818,34
331	Einzahlungen aus der Investitionstätigkeit	0,00	57 500,00	0,00
3311	Einzahlungen aus der Veräußerung von immateriellem Vermögen			
3312	Einzahlungen aus der Veräußerung von Grundstücken und Grundstückeinrichtungen			
3313	Einzahlungen aus der Veräußerung von Gebäuden und Bauten			
3314	Einzahlungen aus der Veräußerung von technischen Anlagen, Fahrzeugen und Maschinen		57 500,00	
3315	Einzahlungen aus der Veräußerung von Amts-, Betriebs- und Geschäftsausstattung			
3316	Einzahlungen aus der Veräußerung von Kulturgütern			
3317	Einzahlungen aus der Veräußerung von Beteiligungen			
3318	Einzahlungen aus der Veräußerung von kofinanzierten Schutzbauten			
332	Einzahlungen aus der Rückzahlung von Darlehen sowie gewährten Vorschüssen	0,00	0,00	0,00
3321	Einzahlungen aus Darlehen an Träger des öffentlichen Rechts			
3322	Einzahlungen aus Darlehen an Beteiligungen			
3323	Einzahlungen aus Darlehen an Unternehmen und Haushalte			
3325	Einzahlungen aus Vorschüssen und Anzahlungen			
333	Einzahlungen aus Kapitaltransfers	33 200,00	0,00	0,00
3331	Kapitaltransferzahlungen von Trägern des öffentlichen Rechts	33 200,00		
3332	Kapitaltransferzahlungen von Beteiligungen			
3333	Kapitaltransferzahlungen von Unternehmen			
3334	Kapitaltransferzahlungen von Haushalten und Organisationen ohne Erwerbscharakter			
3335	Kapitaltransferzahlungen vom Ausland			
33	Summe Einzahlungen investive Gebarung	33 200,00	57 500,00	0,00

Gesundheit (Gruppe 5)

MVAG	Mittelverwendungs- und aufbringungsgruppen (1. und 2. Ebene)	VA 2025	VA 2024	RA 2023
341	Auszahlungen aus der Investitionstätigkeit	720 100,00	1 048 000,00	245 165,67
3411	Auszahlungen für den Erwerb von immateriellem Vermögen			
3412	Auszahlungen für den Erwerb von Grundstücken und Grundstückseinrichtungen	260 000,00	487 300,00	
3413	Auszahlungen für den Erwerb von Gebäuden und Bauten	455 100,00	500 000,00	152 416,35
3414	Auszahlungen für den Erwerb von technischen Anlagen, Fahrzeugen und Maschinen	5 000,00	60 000,00	92 749,32
3415	Auszahlungen für den Erwerb von Amts-, Betriebs- und Geschäftsausstattung		700,00	
3416	Auszahlungen für den Erwerb von Kulturgütern			
3417	Auszahlungen für den Erwerb von Beteiligungen			
3418	Auszahlungen für den Erwerb von kofinanzierten Schutzbauten			
342	Auszahlungen aus der Gewährung von Darlehen sowie gewährten Vorschüssen	0,00	0,00	0,00
3421	Auszahlungen von Darlehen an Träger des öffentlichen Rechts			
3422	Auszahlungen von Darlehen an Beteiligungen			
3423	Auszahlungen von Darlehen an Unternehmen und Haushalte			
3425	Auszahlungen von Vorschüssen und Anzahlungen			
343	Auszahlungen aus Kapitaltransfers	0,00	0,00	0,00
3431	Kapitaltransferzahlungen an Träger des öffentlichen Rechts			
3432	Kapitaltransferzahlungen an Beteiligungen			
3433	Kapitaltransferzahlungen an Unternehmen (Finanzunternehmen)			
3434	Kapitaltransferzahlungen an Haushalte und Organisationen ohne Erwerbscharakter			
3435	Kapitaltransferzahlungen an das Ausland			
34	Summe Auszahlungen investive Gebarung	720 100,00	1 048 000,00	245 165,67
SA2	Saldo (2) Geldfluss aus der investiven Gebarung (33 – 34)	-686 900,00	-990 500,00	-245 165,67
SA3	Saldo (3) Nettofinanzierungssaldo (Saldo 1 + Saldo 2)	-6 017 400,00	-6 444 400,00	-4 390 984,01
351	Einzahlungen aus der Aufnahme von Finanzschulden	0,00	243 100,00	0,00
3511	Einzahlungen aus empfangenen Darlehen von öffentlichen Körperschaften und Rechtsträgern			
3512	Einzahlungen aus empfangenen Darlehen von Beteiligungen			
3513	Einzahlungen aus empfangenen Darlehen von Unternehmen und privaten Haushalten			
3514	Einzahlungen aus Finanzschulden (Finanzunternehmen)		243 100,00	
3515	Einzahlungen aus Aufnahmen von Leasingverbindlichkeiten			
353	Einzahlungen infolge eines Kapitaltausches bei derivativen Finanzinstrumenten mit Grundgeschäft	0,00	0,00	0,00
3530	Einzahlungen infolge eines Kapitaltausches bei derivativen Finanzinstrumenten mit Grundgeschäft			
355	Einzahlungen aus dem Abgang von Finanzinstrumenten	0,00	0,00	0,00

Gesundheit (Gruppe 5)

MVAG	Mittelverwendungs- und aufbringungsgruppen (1. und 2. Ebene)	VA 2025	VA 2024	RA 2023
3550	Einzahlungen aus dem Abgang von Finanzinstrumenten			
35	Summe Einzahlungen aus der Finanzierungstätigkeit	0,00	243 100,00	0,00
361	Auszahlungen aus der Tilgung von Finanzschulden	71 500,00	59 600,00	59 600,00
3611	Auszahlungen aus empfangenen Darlehen von öffentlichen Körperschaften und Rechtsträgern			
3612	Auszahlungen aus empfangenen Darlehen von Beteiligungen			
3613	Auszahlungen aus empfangenen Darlehen von Unternehmen und privaten Haushalten			
3614	Auszahlungen aus Finanzschulden	71 500,00	59 600,00	59 600,00
3615	Auszahlungen aus Rückzahlungen von Leasingverbindlichkeiten			
363	Auszahlungen infolge eines Kapitaltausches bei derivativen Finanzinstrumenten mit Grundgeschäft	0,00	0,00	0,00
3630	Auszahlungen infolge eines Kapitaltausches bei derivativen Finanzinstrumenten mit Grundgeschäft			
365	Auszahlungen für den Erwerb von Finanzinstrumenten	0,00	0,00	0,00
3650	Auszahlungen für den Erwerb von Finanzinstrumenten			
36	Summe Auszahlungen aus der Finanzierungstätigkeit	71 500,00	59 600,00	59 600,00
SA4	Saldo (4) Geldfluss aus der Finanzierungstätigkeit (35 – 36)	-71 500,00	183 500,00	-59 600,00
SA5	Saldo (5) Geldfluss aus der voranschlagswirksamen Gebarung (Saldo 3 + Saldo 4)	-6 088 900,00	-6 260 900,00	-4 450 584,01

Straßen- und Wasserbau, Verkehr (Gruppe 6)

MVAG	Mittelverwendungs- und aufbringungsgruppen (1. und 2. Ebene)	VA 2025	VA 2024	RA 2023
311	Einzahlungen aus operativer Verwaltungstätigkeit	10 000,00	9 300,00	358 348,14
3111	Einzahlungen aus eigenen Abgaben			
3112	Einzahlungen aus Ertragsanteilen			
3113	Einzahlungen aus Gebühren			
3114	Einzahlungen aus Leistungen	8 000,00	6 000,00	8 893,01
3115	Einzahlungen aus Besitz und wirtschaftlicher Tätigkeit	1 500,00	1 400,00	1 498,15
3116	Einzahlungen aus Veräußerung von geringwertigen Wirtschaftsgütern (GWG) und sonstige Einzahlungen	500,00	1 900,00	347 956,98
312	Einzahlungen aus Transfers	929 500,00	905 300,00	851 153,61
3121	Transferzahlungen von Trägern des öffentlichen Rechts	499 500,00	605 300,00	534 277,47
3122	Transferzahlungen von Beteiligungen			
3123	Transferzahlungen von Unternehmen (inkl. Finanzunternehmen)			
3124	Transferzahlungen von Haushalten und Organisationen ohne Erwerbscharakter	430 000,00	300 000,00	316 876,14
3125	Transferzahlungen vom Ausland			
3126	Investitions- und Tilgungszuschüsse zwischen Unternehmungen und Betrieben der Gebietskörperschaft und der Gebietskörperschaft			
313	Einzahlungen aus Finanzerträgen	0,00	0,00	0,00
3131	Einzahlungen aus Zinserträgen			
3132	Einzahlungen aus Zinsen aus derivativen Finanzinstrumenten mit und ohne Grundgeschäft			
3133	Einzahlungen aus Gewinnentnahmen von marktbestimmten Betrieben			
3134	Sonstige Einzahlungen aus Finanzerträgen			
3135	Einzahlungen aus Dividenden/Gewinnausschüttungen			
31	Summe Einzahlungen operative Gebarung	939 500,00	914 600,00	1 209 501,75
321	Auszahlungen aus Personalaufwand	0,00	0,00	0,00
3211	Auszahlungen für Personalaufwand (Bezüge, Nebengebühren, und Mehrleistungsvergütungen)			
3212	Auszahlungen für gesetzliche und freiwillige Sozialaufwendungen			
3213	Auszahlungen aus sonstigem Personalaufwand			
322	Auszahlungen aus Sachaufwand	1 714 600,00	1 544 200,00	1 489 021,46
3221	Auszahlungen für Gebrauchs- und Verbrauchsgüter, Handelswaren	38 200,00	46 200,00	66 965,04
3222	Auszahlungen für Verwaltungs- und Betriebsaufwand	16 300,00	24 100,00	13 792,44
3223	Auszahlungen für Leasing- und Mietaufwand	14 000,00	14 000,00	120,00
3224	Auszahlungen für Instandhaltung	1 624 600,00	1 430 400,00	1 389 080,68
3225	Sonstige Auszahlungen aus Sachaufwand	21 500,00	29 500,00	19 063,30
3226	Auszahlungen aus der Inanspruchnahme von Haftungen			
323	Auszahlungen aus Transfers	0,00	0,00	0,00
3231	Transferzahlungen an Träger des öffentlichen Rechts			

Straßen- und Wasserbau, Verkehr (Gruppe 6)

MVAG	Mittelverwendungs- und aufbringungsgruppen (1. und 2. Ebene)	VA 2025	VA 2024	RA 2023
3232	Transferzahlungen an Beteiligungen			
3233	Transferzahlungen an Unternehmen (inkl. Finanzunternehmen)			
3234	Transferzahlungen an Haushalte und Organisationen ohne Erwerbscharakter			
3235	Transferzahlungen an das Ausland			
3236	Investitions- und Tilgungszuschüsse zwischen Unternehmungen und Betrieben der Gebietskörperschaft und der Gebietskörperschaft			
324	Auszahlungen aus Finanzaufwand	263 200,00	234 000,00	193 407,27
3241	Auszahlungen für Zinsen	263 200,00	234 000,00	193 407,27
3242	Auszahlungen für Zinsen aus derivativen Finanzinstrumenten mit und ohne Grundgeschäft			
3243	Auszahlungen aus Gewinnentnahmen von marktbestimmten Betrieben			
3244	Sonstige Auszahlungen aus Finanzaufwendungen			
32	Summe Auszahlungen operative Gebarung	1 977 800,00	1 778 200,00	1 682 428,73
SA1	Saldo (1) Geldfluss aus der operativen Gebarung (31 – 32)	-1 038 300,00	-863 600,00	-472 926,98
331	Einzahlungen aus der Investitionstätigkeit	0,00	0,00	0,00
3311	Einzahlungen aus der Veräußerung von immateriellem Vermögen			
3312	Einzahlungen aus der Veräußerung von Grundstücken und Grundstückeinrichtungen			
3313	Einzahlungen aus der Veräußerung von Gebäuden und Bauten			
3314	Einzahlungen aus der Veräußerung von technischen Anlagen, Fahrzeugen und Maschinen			
3315	Einzahlungen aus der Veräußerung von Amts-, Betriebs- und Geschäftsausstattung			
3316	Einzahlungen aus der Veräußerung von Kulturgütern			
3317	Einzahlungen aus der Veräußerung von Beteiligungen			
3318	Einzahlungen aus der Veräußerung von kofinanzierten Schutzbauten			
332	Einzahlungen aus der Rückzahlung von Darlehen sowie gewährten Vorschüssen	0,00	0,00	0,00
3321	Einzahlungen aus Darlehen an Träger des öffentlichen Rechts			
3322	Einzahlungen aus Darlehen an Beteiligungen			
3323	Einzahlungen aus Darlehen an Unternehmen und Haushalte			
3325	Einzahlungen aus Vorschüssen und Anzahlungen			
333	Einzahlungen aus Kapitaltransfers	175 800,00	121 500,00	522 153,00
3331	Kapitaltransferzahlungen von Trägern des öffentlichen Rechts	115 200,00	103 800,00	264 052,77
3332	Kapitaltransferzahlungen von Beteiligungen			
3333	Kapitaltransferzahlungen von Unternehmen			
3334	Kapitaltransferzahlungen von Haushalten und Organisationen ohne Erwerbscharakter			
3335	Kapitaltransferzahlungen vom Ausland	60 600,00	17 700,00	258 100,23
33	Summe Einzahlungen investive Gebarung	175 800,00	121 500,00	522 153,00

Straßen- und Wasserbau, Verkehr (Gruppe 6)

MVAG	Mittelverwendungs- und aufbringungsgruppen (1. und 2. Ebene)	VA 2025	VA 2024	RA 2023
341	Auszahlungen aus der Investitionstätigkeit	1 494 500,00	2 726 100,00	1 542 441,04
3411	Auszahlungen für den Erwerb von immateriellem Vermögen			
3412	Auszahlungen für den Erwerb von Grundstücken und Grundstückseinrichtungen	1 335 000,00	2 621 000,00	1 446 866,24
3413	Auszahlungen für den Erwerb von Gebäuden und Bauten	25 000,00	13 000,00	30 959,38
3414	Auszahlungen für den Erwerb von technischen Anlagen, Fahrzeugen und Maschinen	2 500,00	2 500,00	1 494,91
3415	Auszahlungen für den Erwerb von Amts-, Betriebs- und Geschäftsausstattung	112 000,00	39 600,00	63 120,51
3416	Auszahlungen für den Erwerb von Kulturgütern			
3417	Auszahlungen für den Erwerb von Beteiligungen			
3418	Auszahlungen für den Erwerb von kofinanzierten Schutzbauten	20 000,00	50 000,00	
342	Auszahlungen aus der Gewährung von Darlehen sowie gewährten Vorschüssen	0,00	0,00	0,00
3421	Auszahlungen von Darlehen an Träger des öffentlichen Rechts			
3422	Auszahlungen von Darlehen an Beteiligungen			
3423	Auszahlungen von Darlehen an Unternehmen und Haushalte			
3425	Auszahlungen von Vorschüssen und Anzahlungen			
343	Auszahlungen aus Kapitaltransfers	0,00	0,00	0,00
3431	Kapitaltransferzahlungen an Träger des öffentlichen Rechts			
3432	Kapitaltransferzahlungen an Beteiligungen			
3433	Kapitaltransferzahlungen an Unternehmen (Finanzunternehmen)			
3434	Kapitaltransferzahlungen an Haushalte und Organisationen ohne Erwerbscharakter			
3435	Kapitaltransferzahlungen an das Ausland			
34	Summe Auszahlungen investive Gebarung	1 494 500,00	2 726 100,00	1 542 441,04
SA2	Saldo (2) Geldfluss aus der investiven Gebarung (33 – 34)	-1 318 700,00	-2 604 600,00	-1 020 288,04
SA3	Saldo (3) Nettofinanzierungssaldo (Saldo 1 + Saldo 2)	-2 357 000,00	-3 468 200,00	-1 493 215,02
351	Einzahlungen aus der Aufnahme von Finanzschulden	0,00	1 880 000,00	0,00
3511	Einzahlungen aus empfangenen Darlehen von öffentlichen Körperschaften und Rechtsträgern			
3512	Einzahlungen aus empfangenen Darlehen von Beteiligungen			
3513	Einzahlungen aus empfangenen Darlehen von Unternehmen und privaten Haushalten			
3514	Einzahlungen aus Finanzschulden (Finanzunternehmen)		1 880 000,00	
3515	Einzahlungen aus Aufnahmen von Leasingverbindlichkeiten			
353	Einzahlungen infolge eines Kapitaltausches bei derivativen Finanzinstrumenten mit Grundgeschäft	0,00	0,00	0,00
3530	Einzahlungen infolge eines Kapitaltausches bei derivativen Finanzinstrumenten mit Grundgeschäft			
355	Einzahlungen aus dem Abgang von Finanzinstrumenten	0,00	0,00	0,00

Straßen- und Wasserbau, Verkehr (Gruppe 6)

MVAG	Mittelverwendungs- und aufbringungsgruppen (1. und 2. Ebene)	VA 2025	VA 2024	RA 2023
3550	Einzahlungen aus dem Abgang von Finanzinstrumenten			
35	Summe Einzahlungen aus der Finanzierungstätigkeit	0,00	1 880 000,00	0,00
361	Auszahlungen aus der Tilgung von Finanzschulden	557 600,00	487 400,00	495 889,93
3611	Auszahlungen aus empfangenen Darlehen von öffentlichen Körperschaften und Rechtsträgern			
3612	Auszahlungen aus empfangenen Darlehen von Beteiligungen			
3613	Auszahlungen aus empfangenen Darlehen von Unternehmen und privaten Haushalten			
3614	Auszahlungen aus Finanzschulden	557 600,00	487 400,00	495 889,93
3615	Auszahlungen aus Rückzahlungen von Leasingverbindlichkeiten			
363	Auszahlungen infolge eines Kapitaltausches bei derivativen Finanzinstrumenten mit Grundgeschäft	0,00	0,00	0,00
3630	Auszahlungen infolge eines Kapitaltausches bei derivativen Finanzinstrumenten mit Grundgeschäft			
365	Auszahlungen für den Erwerb von Finanzinstrumenten	0,00	0,00	0,00
3650	Auszahlungen für den Erwerb von Finanzinstrumenten			
36	Summe Auszahlungen aus der Finanzierungstätigkeit	557 600,00	487 400,00	495 889,93
SA4	Saldo (4) Geldfluss aus der Finanzierungstätigkeit (35 – 36)	-557 600,00	1 392 600,00	-495 889,93
SA5	Saldo (5) Geldfluss aus der voranschlagswirksamen Gebarung (Saldo 3 + Saldo 4)	-2 914 600,00	-2 075 600,00	-1 989 104,95

Wirtschaftsförderung (Gruppe 7)

MVAG	Mittelverwendungs- und aufbringungsgruppen (1. und 2. Ebene)	VA 2025	VA 2024	RA 2023
311	Einzahlungen aus operativer Verwaltungstätigkeit	0,00	0,00	0,00
3111	Einzahlungen aus eigenen Abgaben			
3112	Einzahlungen aus Ertragsanteilen			
3113	Einzahlungen aus Gebühren			
3114	Einzahlungen aus Leistungen			
3115	Einzahlungen aus Besitz und wirtschaftlicher Tätigkeit			
3116	Einzahlungen aus Veräußerung von geringwertigen Wirtschaftsgütern (GWG) und sonstige Einzahlungen			
312	Einzahlungen aus Transfers	0,00	0,00	0,00
3121	Transferzahlungen von Trägern des öffentlichen Rechts			
3122	Transferzahlungen von Beteiligungen			
3123	Transferzahlungen von Unternehmen (inkl. Finanzunternehmen)			
3124	Transferzahlungen von Haushalten und Organisationen ohne Erwerbscharakter			
3125	Transferzahlungen vom Ausland			
3126	Investitions- und Tilgungszuschüsse zwischen Unternehmungen und Betrieben der Gebietskörperschaft und der Gebietskörperschaft			
313	Einzahlungen aus Finanzerträgen	0,00	0,00	0,00
3131	Einzahlungen aus Zinserträgen			
3132	Einzahlungen aus Zinsen aus derivativen Finanzinstrumenten mit und ohne Grundgeschäft			
3133	Einzahlungen aus Gewinnentnahmen von marktbestimmten Betrieben			
3134	Sonstige Einzahlungen aus Finanzerträgen			
3135	Einzahlungen aus Dividenden/Gewinnausschüttungen			
31	Summe Einzahlungen operative Gebarung	0,00	0,00	0,00
321	Auszahlungen aus Personalaufwand	0,00	0,00	0,00
3211	Auszahlungen für Personalaufwand (Bezüge, Nebengebühren, und Mehrleistungsvergütungen)			
3212	Auszahlungen für gesetzliche und freiwillige Sozialaufwendungen			
3213	Auszahlungen aus sonstigem Personalaufwand			
322	Auszahlungen aus Sachaufwand	0,00	28 000,00	0,00
3221	Auszahlungen für Gebrauchs- und Verbrauchsgüter, Handelswaren			
3222	Auszahlungen für Verwaltungs- und Betriebsaufwand			
3223	Auszahlungen für Leasing- und Mietaufwand			
3224	Auszahlungen für Instandhaltung			
3225	Sonstige Auszahlungen aus Sachaufwand		28 000,00	
3226	Auszahlungen aus der Inanspruchnahme von Haftungen			
323	Auszahlungen aus Transfers	31 700,00	30 400,00	24 521,98
3231	Transferzahlungen an Träger des öffentlichen Rechts			

Wirtschaftsförderung (Gruppe 7)

MVAG	Mittelverwendungs- und aufbringungsgruppen (1. und 2. Ebene)	VA 2025	VA 2024	RA 2023
3232	Transferzahlungen an Beteiligungen			
3233	Transferzahlungen an Unternehmen (inkl. Finanzunternehmen)	30 700,00	29 400,00	24 521,98
3234	Transferzahlungen an Haushalte und Organisationen ohne Erwerbscharakter	1 000,00	1 000,00	
3235	Transferzahlungen an das Ausland			
3236	Investitions- und Tilgungszuschüsse zwischen Unternehmungen und Betrieben der Gebietskörperschaft und der Gebietskörperschaft			
324	Auszahlungen aus Finanzaufwand	0,00	0,00	0,00
3241	Auszahlungen für Zinsen			
3242	Auszahlungen für Zinsen aus derivativen Finanzinstrumenten mit und ohne Grundgeschäft			
3243	Auszahlungen aus Gewinnentnahmen von marktbestimmten Betrieben			
3244	Sonstige Auszahlungen aus Finanzaufwendungen			
32	Summe Auszahlungen operative Gebarung	31 700,00	58 400,00	24 521,98
SA1	Saldo (1) Geldfluss aus der operativen Gebarung (31 – 32)	-31 700,00	-58 400,00	-24 521,98
331	Einzahlungen aus der Investitionstätigkeit	0,00	0,00	0,00
3311	Einzahlungen aus der Veräußerung von immateriellem Vermögen			
3312	Einzahlungen aus der Veräußerung von Grundstücken und Grundstückeinrichtungen			
3313	Einzahlungen aus der Veräußerung von Gebäuden und Bauten			
3314	Einzahlungen aus der Veräußerung von technischen Anlagen, Fahrzeugen und Maschinen			
3315	Einzahlungen aus der Veräußerung von Amts-, Betriebs- und Geschäftsausstattung			
3316	Einzahlungen aus der Veräußerung von Kulturgütern			
3317	Einzahlungen aus der Veräußerung von Beteiligungen			
3318	Einzahlungen aus der Veräußerung von kofinanzierten Schutzbauten			
332	Einzahlungen aus der Rückzahlung von Darlehen sowie gewährten Vorschüssen	0,00	0,00	0,00
3321	Einzahlungen aus Darlehen an Träger des öffentlichen Rechts			
3322	Einzahlungen aus Darlehen an Beteiligungen			
3323	Einzahlungen aus Darlehen an Unternehmen und Haushalte			
3325	Einzahlungen aus Vorschüssen und Anzahlungen			
333	Einzahlungen aus Kapitaltransfers	0,00	0,00	0,00
3331	Kapitaltransferzahlungen von Trägern des öffentlichen Rechts			
3332	Kapitaltransferzahlungen von Beteiligungen			
3333	Kapitaltransferzahlungen von Unternehmen			
3334	Kapitaltransferzahlungen von Haushalten und Organisationen ohne Erwerbscharakter			
3335	Kapitaltransferzahlungen vom Ausland			
33	Summe Einzahlungen investive Gebarung	0,00	0,00	0,00

Wirtschaftsförderung (Gruppe 7)

MVAG	Mittelverwendungs- und aufbringungsgruppen (1. und 2. Ebene)	VA 2025	VA 2024	RA 2023
341	Auszahlungen aus der Investitionstätigkeit	0,00	0,00	0,00
3411	Auszahlungen für den Erwerb von immateriellem Vermögen			
3412	Auszahlungen für den Erwerb von Grundstücken und Grundstückseinrichtungen			
3413	Auszahlungen für den Erwerb von Gebäuden und Bauten			
3414	Auszahlungen für den Erwerb von technischen Anlagen, Fahrzeugen und Maschinen			
3415	Auszahlungen für den Erwerb von Amts-, Betriebs- und Geschäftsausstattung			
3416	Auszahlungen für den Erwerb von Kulturgütern			
3417	Auszahlungen für den Erwerb von Beteiligungen			
3418	Auszahlungen für den Erwerb von kofinanzierten Schutzbauten			
342	Auszahlungen aus der Gewährung von Darlehen sowie gewährten Vorschüssen	0,00	0,00	0,00
3421	Auszahlungen von Darlehen an Träger des öffentlichen Rechts			
3422	Auszahlungen von Darlehen an Beteiligungen			
3423	Auszahlungen von Darlehen an Unternehmen und Haushalte			
3425	Auszahlungen von Vorschüssen und Anzahlungen			
343	Auszahlungen aus Kapitaltransfers	0,00	0,00	0,00
3431	Kapitaltransferzahlungen an Träger des öffentlichen Rechts			
3432	Kapitaltransferzahlungen an Beteiligungen			
3433	Kapitaltransferzahlungen an Unternehmen (Finanzunternehmen)			
3434	Kapitaltransferzahlungen an Haushalte und Organisationen ohne Erwerbscharakter			
3435	Kapitaltransferzahlungen an das Ausland			
34	Summe Auszahlungen investive Gebarung	0,00	0,00	0,00
SA2	Saldo (2) Geldfluss aus der investiven Gebarung (33 – 34)	0,00	0,00	0,00
SA3	Saldo (3) Nettofinanzierungssaldo (Saldo 1 + Saldo 2)	-31 700,00	-58 400,00	-24 521,98
351	Einzahlungen aus der Aufnahme von Finanzschulden	0,00	0,00	0,00
3511	Einzahlungen aus empfangenen Darlehen von öffentlichen Körperschaften und Rechtsträgern			
3512	Einzahlungen aus empfangenen Darlehen von Beteiligungen			
3513	Einzahlungen aus empfangenen Darlehen von Unternehmen und privaten Haushalten			
3514	Einzahlungen aus Finanzschulden (Finanzunternehmen)			
3515	Einzahlungen aus Aufnahmen von Leasingverbindlichkeiten			
353	Einzahlungen infolge eines Kapitaltausches bei derivativen Finanzinstrumenten mit Grundgeschäft	0,00	0,00	0,00
3530	Einzahlungen infolge eines Kapitaltausches bei derivativen Finanzinstrumenten mit Grundgeschäft			
355	Einzahlungen aus dem Abgang von Finanzinstrumenten	0,00	0,00	0,00

Wirtschaftsförderung (Gruppe 7)

MVAG	Mittelverwendungs- und aufbringungsgruppen (1. und 2. Ebene)	VA 2025	VA 2024	RA 2023
3550	Einzahlungen aus dem Abgang von Finanzinstrumenten			
35	Summe Einzahlungen aus der Finanzierungstätigkeit	0,00	0,00	0,00
361	Auszahlungen aus der Tilgung von Finanzschulden	0,00	0,00	0,00
3611	Auszahlungen aus empfangenen Darlehen von öffentlichen Körperschaften und Rechtsträgern			
3612	Auszahlungen aus empfangenen Darlehen von Beteiligungen			
3613	Auszahlungen aus empfangenen Darlehen von Unternehmen und privaten Haushalten			
3614	Auszahlungen aus Finanzschulden			
3615	Auszahlungen aus Rückzahlungen von Leasingverbindlichkeiten			
363	Auszahlungen infolge eines Kapitaltausches bei derivativen Finanzinstrumenten mit Grundgeschäft	0,00	0,00	0,00
3630	Auszahlungen infolge eines Kapitaltausches bei derivativen Finanzinstrumenten mit Grundgeschäft			
365	Auszahlungen für den Erwerb von Finanzinstrumenten	0,00	0,00	0,00
3650	Auszahlungen für den Erwerb von Finanzinstrumenten			
36	Summe Auszahlungen aus der Finanzierungstätigkeit	0,00	0,00	0,00
SA4	Saldo (4) Geldfluss aus der Finanzierungstätigkeit (35 – 36)	0,00	0,00	0,00
SA5	Saldo (5) Geldfluss aus der voranschlagswirksamen Gebarung (Saldo 3 + Saldo 4)	-31 700,00	-58 400,00	-24 521,98

Dienstleistungen (Gruppe 8)

MVAG	Mittelverwendungs- und aufbringungsgruppen (1. und 2. Ebene)	VA 2025	VA 2024	RA 2023
311	Einzahlungen aus operativer Verwaltungstätigkeit	6 563 400,00	6 171 600,00	6 320 992,75
3111	Einzahlungen aus eigenen Abgaben			
3112	Einzahlungen aus Ertragsanteilen			
3113	Einzahlungen aus Gebühren	4 539 800,00	4 151 400,00	4 137 313,54
3114	Einzahlungen aus Leistungen	245 600,00	251 500,00	258 063,48
3115	Einzahlungen aus Besitz und wirtschaftlicher Tätigkeit	1 626 400,00	1 637 200,00	1 565 969,60
3116	Einzahlungen aus Veräußerung von geringwertigen Wirtschaftsgütern (GWG) und sonstige Einzahlungen	151 600,00	131 500,00	359 646,13
312	Einzahlungen aus Transfers	416 000,00	593 500,00	400 003,86
3121	Transferzahlungen von Trägern des öffentlichen Rechts	381 600,00	565 900,00	400 003,86
3122	Transferzahlungen von Beteiligungen			
3123	Transferzahlungen von Unternehmen (inkl. Finanzunternehmen)	34 400,00	27 600,00	
3124	Transferzahlungen von Haushalten und Organisationen ohne Erwerbscharakter			
3125	Transferzahlungen vom Ausland			
3126	Investitions- und Tilgungszuschüsse zwischen Unternehmungen und Betrieben der Gebietskörperschaft und der Gebietskörperschaft			
313	Einzahlungen aus Finanzerträgen	34 000,00	34 900,00	30 311,09
3131	Einzahlungen aus Zinserträgen	34 000,00	34 900,00	30 311,09
3132	Einzahlungen aus Zinsen aus derivativen Finanzinstrumenten mit und ohne Grundgeschäft			
3133	Einzahlungen aus Gewinnentnahmen von marktbestimmten Betrieben			
3134	Sonstige Einzahlungen aus Finanzerträgen			
3135	Einzahlungen aus Dividenden/Gewinnausschüttungen			
31	Summe Einzahlungen operative Gebarung	7 013 400,00	6 800 000,00	6 751 307,70
321	Auszahlungen aus Personalaufwand	2 800 800,00	2 566 300,00	2 423 657,52
3211	Auszahlungen für Personalaufwand (Bezüge, Nebengebühren, und Mehrleistungsvergütungen)	2 252 900,00	2 063 400,00	1 948 017,06
3212	Auszahlungen für gesetzliche und freiwillige Sozialaufwendungen	547 900,00	502 900,00	475 640,46
3213	Auszahlungen aus sonstigem Personalaufwand			
322	Auszahlungen aus Sachaufwand	5 508 800,00	5 610 100,00	4 888 129,78
3221	Auszahlungen für Gebrauchs- und Verbrauchsgüter, Handelswaren	1 049 800,00	1 059 800,00	936 255,20
3222	Auszahlungen für Verwaltungs- und Betriebsaufwand	408 500,00	453 700,00	328 605,48
3223	Auszahlungen für Leasing- und Mietaufwand	103 300,00	43 100,00	36 511,68
3224	Auszahlungen für Instandhaltung	2 099 000,00	2 241 900,00	1 912 321,57
3225	Sonstige Auszahlungen aus Sachaufwand	1 848 200,00	1 811 600,00	1 674 435,85
3226	Auszahlungen aus der Inanspruchnahme von Haftungen			
323	Auszahlungen aus Transfers	692 700,00	862 100,00	651 682,50
3231	Transferzahlungen an Träger des öffentlichen Rechts	417 700,00	641 100,00	411 720,85

Dienstleistungen (Gruppe 8)

MVAG	Mittelverwendungs- und aufbringungsgruppen (1. und 2. Ebene)	VA 2025	VA 2024	RA 2023
3232	Transferzahlungen an Beteiligungen			
3233	Transferzahlungen an Unternehmen (inkl. Finanzunternehmen)	275 000,00	221 000,00	239 961,65
3234	Transferzahlungen an Haushalte und Organisationen ohne Erwerbscharakter			
3235	Transferzahlungen an das Ausland			
3236	Investitions- und Tilgungszuschüsse zwischen Unternehmungen und Betrieben der Gebietskörperschaft und der Gebietskörperschaft			
324	Auszahlungen aus Finanzaufwand	480 100,00	514 000,00	388 936,92
3241	Auszahlungen für Zinsen	473 500,00	508 700,00	384 660,36
3242	Auszahlungen für Zinsen aus derivativen Finanzinstrumenten mit und ohne Grundgeschäft			
3243	Auszahlungen aus Gewinnentnahmen von marktbestimmten Betrieben			
3244	Sonstige Auszahlungen aus Finanzaufwendungen	6 600,00	5 300,00	4 276,56
32	Summe Auszahlungen operative Gebarung	9 482 400,00	9 552 500,00	8 352 406,72
SA1	Saldo (1) Geldfluss aus der operativen Gebarung (31 – 32)	-2 469 000,00	-2 752 500,00	-1 601 099,02
331	Einzahlungen aus der Investitionstätigkeit	0,00	0,00	1 666,67
3311	Einzahlungen aus der Veräußerung von immateriellem Vermögen			
3312	Einzahlungen aus der Veräußerung von Grundstücken und Grundstückeinrichtungen			
3313	Einzahlungen aus der Veräußerung von Gebäuden und Bauten			
3314	Einzahlungen aus der Veräußerung von technischen Anlagen, Fahrzeugen und Maschinen			1 666,67
3315	Einzahlungen aus der Veräußerung von Amts-, Betriebs- und Geschäftsausstattung			
3316	Einzahlungen aus der Veräußerung von Kulturgütern			
3317	Einzahlungen aus der Veräußerung von Beteiligungen			
3318	Einzahlungen aus der Veräußerung von kofinanzierten Schutzbauten			
332	Einzahlungen aus der Rückzahlung von Darlehen sowie gewährten Vorschüssen	0,00	0,00	0,00
3321	Einzahlungen aus Darlehen an Träger des öffentlichen Rechts			
3322	Einzahlungen aus Darlehen an Beteiligungen			
3323	Einzahlungen aus Darlehen an Unternehmen und Haushalte			
3325	Einzahlungen aus Vorschüssen und Anzahlungen			
333	Einzahlungen aus Kapitaltransfers	110 300,00	93 900,00	610 336,78
3331	Kapitaltransferzahlungen von Trägern des öffentlichen Rechts	60 300,00	43 900,00	46 817,47
3332	Kapitaltransferzahlungen von Beteiligungen			
3333	Kapitaltransferzahlungen von Unternehmen			
3334	Kapitaltransferzahlungen von Haushalten und Organisationen ohne Erwerbscharakter	50 000,00	50 000,00	563 519,31
3335	Kapitaltransferzahlungen vom Ausland			
33	Summe Einzahlungen investive Gebarung	110 300,00	93 900,00	612 003,45

Dienstleistungen (Gruppe 8)

MVAG	Mittelverwendungs- und aufbringungsgruppen (1. und 2. Ebene)	VA 2025	VA 2024	RA 2023
341	Auszahlungen aus der Investitionstätigkeit	3 767 000,00	4 531 200,00	3 528 784,17
3411	Auszahlungen für den Erwerb von immateriellem Vermögen			
3412	Auszahlungen für den Erwerb von Grundstücken und Grundstückseinrichtungen	2 258 000,00	3 667 000,00	2 957 152,22
3413	Auszahlungen für den Erwerb von Gebäuden und Bauten	1 273 000,00	429 700,00	
3414	Auszahlungen für den Erwerb von technischen Anlagen, Fahrzeugen und Maschinen	89 200,00	215 200,00	200 911,36
3415	Auszahlungen für den Erwerb von Amts-, Betriebs- und Geschäftsausstattung	146 800,00	219 300,00	370 720,59
3416	Auszahlungen für den Erwerb von Kulturgütern			
3417	Auszahlungen für den Erwerb von Beteiligungen			
3418	Auszahlungen für den Erwerb von kofinanzierten Schutzbauten			
342	Auszahlungen aus der Gewährung von Darlehen sowie gewährten Vorschüssen	0,00	0,00	0,00
3421	Auszahlungen von Darlehen an Träger des öffentlichen Rechts			
3422	Auszahlungen von Darlehen an Beteiligungen			
3423	Auszahlungen von Darlehen an Unternehmen und Haushalte			
3425	Auszahlungen von Vorschüssen und Anzahlungen			
343	Auszahlungen aus Kapitaltransfers	15 000,00	15 000,00	0,00
3431	Kapitaltransferzahlungen an Träger des öffentlichen Rechts			
3432	Kapitaltransferzahlungen an Beteiligungen			
3433	Kapitaltransferzahlungen an Unternehmen (Finanzunternehmen)			
3434	Kapitaltransferzahlungen an Haushalte und Organisationen ohne Erwerbscharakter	15 000,00	15 000,00	
3435	Kapitaltransferzahlungen an das Ausland			
34	Summe Auszahlungen investive Gebarung	3 782 000,00	4 546 200,00	3 528 784,17
SA2	Saldo (2) Geldfluss aus der investiven Gebarung (33 – 34)	-3 671 700,00	-4 452 300,00	-2 916 780,72
SA3	Saldo (3) Nettofinanzierungssaldo (Saldo 1 + Saldo 2)	-6 140 700,00	-7 204 800,00	-4 517 879,74
351	Einzahlungen aus der Aufnahme von Finanzschulden	1 964 800,00	1 439 400,00	1 390 300,00
3511	Einzahlungen aus empfangenen Darlehen von öffentlichen Körperschaften und Rechtsträgern			
3512	Einzahlungen aus empfangenen Darlehen von Beteiligungen			
3513	Einzahlungen aus empfangenen Darlehen von Unternehmen und privaten Haushalten			
3514	Einzahlungen aus Finanzschulden (Finanzunternehmen)	1 964 800,00	1 439 400,00	1 390 300,00
3515	Einzahlungen aus Aufnahmen von Leasingverbindlichkeiten			
353	Einzahlungen infolge eines Kapitaltausches bei derivativen Finanzinstrumenten mit Grundgeschäft	0,00	0,00	0,00
3530	Einzahlungen infolge eines Kapitaltausches bei derivativen Finanzinstrumenten mit Grundgeschäft			
355	Einzahlungen aus dem Abgang von Finanzinstrumenten	0,00	0,00	0,00

Dienstleistungen (Gruppe 8)

MVAG	Mittelverwendungs- und aufbringungsgruppen (1. und 2. Ebene)	VA 2025	VA 2024	RA 2023
3550	Einzahlungen aus dem Abgang von Finanzinstrumenten			
35	Summe Einzahlungen aus der Finanzierungstätigkeit	1 964 800,00	1 439 400,00	1 390 300,00
361	Auszahlungen aus der Tilgung von Finanzschulden	1 191 900,00	1 275 600,00	1 264 836,74
3611	Auszahlungen aus empfangenen Darlehen von öffentlichen Körperschaften und Rechtsträgern	33 300,00	51 100,00	80 202,27
3612	Auszahlungen aus empfangenen Darlehen von Beteiligungen			
3613	Auszahlungen aus empfangenen Darlehen von Unternehmen und privaten Haushalten			
3614	Auszahlungen aus Finanzschulden	1 158 600,00	1 224 500,00	1 178 447,02
3615	Auszahlungen aus Rückzahlungen von Leasingverbindlichkeiten			6 187,45
363	Auszahlungen infolge eines Kapitaltausches bei derivativen Finanzinstrumenten mit Grundgeschäft	0,00	0,00	0,00
3630	Auszahlungen infolge eines Kapitaltausches bei derivativen Finanzinstrumenten mit Grundgeschäft			
365	Auszahlungen für den Erwerb von Finanzinstrumenten	0,00	0,00	0,00
3650	Auszahlungen für den Erwerb von Finanzinstrumenten			
36	Summe Auszahlungen aus der Finanzierungstätigkeit	1 191 900,00	1 275 600,00	1 264 836,74
SA4	Saldo (4) Geldfluss aus der Finanzierungstätigkeit (35 – 36)	772 900,00	163 800,00	125 463,26
SA5	Saldo (5) Geldfluss aus der voranschlagswirksamen Gebarung (Saldo 3 + Saldo 4)	-5 367 800,00	-7 041 000,00	-4 392 416,48

Finanzwirtschaft (Gruppe 9)

MVAG	Mittelverwendungs- und aufbringungsgruppen (1. und 2. Ebene)	VA 2025	VA 2024	RA 2023
311	Einzahlungen aus operativer Verwaltungstätigkeit	35 593 600,00	34 617 600,00	31 893 636,98
3111	Einzahlungen aus eigenen Abgaben	24 912 500,00	24 221 800,00	22 479 942,46
3112	Einzahlungen aus Ertragsanteilen	10 681 000,00	10 362 000,00	9 385 973,04
3113	Einzahlungen aus Gebühren			
3114	Einzahlungen aus Leistungen			
3115	Einzahlungen aus Besitz und wirtschaftlicher Tätigkeit			
3116	Einzahlungen aus Veräußerung von geringwertigen Wirtschaftsgütern (GWG) und sonstige Einzahlungen	100,00	33 800,00	27 721,48
312	Einzahlungen aus Transfers	791 600,00	0,00	384 244,32
3121	Transferzahlungen von Trägern des öffentlichen Rechts	791 600,00		384 244,32
3122	Transferzahlungen von Beteiligungen			
3123	Transferzahlungen von Unternehmen (inkl. Finanzunternehmen)			
3124	Transferzahlungen von Haushalten und Organisationen ohne Erwerbscharakter			
3125	Transferzahlungen vom Ausland			
3126	Investitions- und Tilgungszuschüsse zwischen Unternehmungen und Betrieben der Gebietskörperschaft und der Gebietskörperschaft			
313	Einzahlungen aus Finanzerträgen	20 000,00	25 000,00	22 084,46
3131	Einzahlungen aus Zinserträgen	20 000,00	25 000,00	22 084,46
3132	Einzahlungen aus Zinsen aus derivativen Finanzinstrumenten mit und ohne Grundgeschäft			
3133	Einzahlungen aus Gewinnentnahmen von marktbestimmten Betrieben			
3134	Sonstige Einzahlungen aus Finanzerträgen			
3135	Einzahlungen aus Dividenden/Gewinnausschüttungen			
31	Summe Einzahlungen operative Gebarung	36 405 200,00	34 642 600,00	32 299 965,76
321	Auszahlungen aus Personalaufwand	0,00	0,00	0,00
3211	Auszahlungen für Personalaufwand (Bezüge, Nebengebühren, und Mehrleistungsvergütungen)			
3212	Auszahlungen für gesetzliche und freiwillige Sozialaufwendungen			
3213	Auszahlungen aus sonstigem Personalaufwand			
322	Auszahlungen aus Sachaufwand	94 200,00	54 100,00	1 350 352,44
3221	Auszahlungen für Gebrauchs- und Verbrauchsgüter, Handelswaren			
3222	Auszahlungen für Verwaltungs- und Betriebsaufwand	4 000,00	4 000,00	2 477,72
3223	Auszahlungen für Leasing- und Mietaufwand			
3224	Auszahlungen für Instandhaltung			
3225	Sonstige Auszahlungen aus Sachaufwand	90 200,00	50 100,00	1 347 874,72
3226	Auszahlungen aus der Inanspruchnahme von Haftungen			
323	Auszahlungen aus Transfers	0,00	0,00	0,00
3231	Transferzahlungen an Träger des öffentlichen Rechts			

Finanzwirtschaft (Gruppe 9)

MVAG	Mittelverwendungs- und aufbringungsgruppen (1. und 2. Ebene)	VA 2025	VA 2024	RA 2023
3232	Transferzahlungen an Beteiligungen			
3233	Transferzahlungen an Unternehmen (inkl. Finanzunternehmen)			
3234	Transferzahlungen an Haushalte und Organisationen ohne Erwerbscharakter			
3235	Transferzahlungen an das Ausland			
3236	Investitions- und Tilgungszuschüsse zwischen Unternehmungen und Betrieben der Gebietskörperschaft und der Gebietskörperschaft			
324	Auszahlungen aus Finanzaufwand	25 500,00	23 100,00	24 668,32
3241	Auszahlungen für Zinsen	100,00	100,00	
3242	Auszahlungen für Zinsen aus derivativen Finanzinstrumenten mit und ohne Grundgeschäft			
3243	Auszahlungen aus Gewinnentnahmen von marktbestimmten Betrieben			
3244	Sonstige Auszahlungen aus Finanzaufwendungen	25 400,00	23 000,00	24 668,32
32	Summe Auszahlungen operative Gebarung	119 700,00	77 200,00	1 375 020,76
SA1	Saldo (1) Geldfluss aus der operativen Gebarung (31 – 32)	36 285 500,00	34 565 400,00	30 924 945,00
331	Einzahlungen aus der Investitionstätigkeit	0,00	0,00	0,00
3311	Einzahlungen aus der Veräußerung von immateriellem Vermögen			
3312	Einzahlungen aus der Veräußerung von Grundstücken und Grundstückeinrichtungen			
3313	Einzahlungen aus der Veräußerung von Gebäuden und Bauten			
3314	Einzahlungen aus der Veräußerung von technischen Anlagen, Fahrzeugen und Maschinen			
3315	Einzahlungen aus der Veräußerung von Amts-, Betriebs- und Geschäftsausstattung			
3316	Einzahlungen aus der Veräußerung von Kulturgütern			
3317	Einzahlungen aus der Veräußerung von Beteiligungen			
3318	Einzahlungen aus der Veräußerung von kofinanzierten Schutzbauten			
332	Einzahlungen aus der Rückzahlung von Darlehen sowie gewährten Vorschüssen	0,00	0,00	0,00
3321	Einzahlungen aus Darlehen an Träger des öffentlichen Rechts			
3322	Einzahlungen aus Darlehen an Beteiligungen			
3323	Einzahlungen aus Darlehen an Unternehmen und Haushalte			
3325	Einzahlungen aus Vorschüssen und Anzahlungen			
333	Einzahlungen aus Kapitaltransfers	0,00	0,00	0,00
3331	Kapitaltransferzahlungen von Trägern des öffentlichen Rechts			
3332	Kapitaltransferzahlungen von Beteiligungen			
3333	Kapitaltransferzahlungen von Unternehmen			
3334	Kapitaltransferzahlungen von Haushalten und Organisationen ohne Erwerbscharakter			
3335	Kapitaltransferzahlungen vom Ausland			
33	Summe Einzahlungen investive Gebarung	0,00	0,00	0,00

Finanzwirtschaft (Gruppe 9)

MVAG	Mittelverwendungs- und aufbringungsgruppen (1. und 2. Ebene)	VA 2025	VA 2024	RA 2023
341	Auszahlungen aus der Investitionstätigkeit	0,00	0,00	0,00
3411	Auszahlungen für den Erwerb von immateriellem Vermögen			
3412	Auszahlungen für den Erwerb von Grundstücken und Grundstückseinrichtungen			
3413	Auszahlungen für den Erwerb von Gebäuden und Bauten			
3414	Auszahlungen für den Erwerb von technischen Anlagen, Fahrzeugen und Maschinen			
3415	Auszahlungen für den Erwerb von Amts-, Betriebs- und Geschäftsausstattung			
3416	Auszahlungen für den Erwerb von Kulturgütern			
3417	Auszahlungen für den Erwerb von Beteiligungen			
3418	Auszahlungen für den Erwerb von kofinanzierten Schutzbauten			
342	Auszahlungen aus der Gewährung von Darlehen sowie gewährten Vorschüssen	0,00	0,00	0,00
3421	Auszahlungen von Darlehen an Träger des öffentlichen Rechts			
3422	Auszahlungen von Darlehen an Beteiligungen			
3423	Auszahlungen von Darlehen an Unternehmen und Haushalte			
3425	Auszahlungen von Vorschüssen und Anzahlungen			
343	Auszahlungen aus Kapitaltransfers	0,00	0,00	0,00
3431	Kapitaltransferzahlungen an Träger des öffentlichen Rechts			
3432	Kapitaltransferzahlungen an Beteiligungen			
3433	Kapitaltransferzahlungen an Unternehmen (Finanzunternehmen)			
3434	Kapitaltransferzahlungen an Haushalte und Organisationen ohne Erwerbscharakter			
3435	Kapitaltransferzahlungen an das Ausland			
34	Summe Auszahlungen investive Gebarung	0,00	0,00	0,00
SA2	Saldo (2) Geldfluss aus der investiven Gebarung (33 – 34)	0,00	0,00	0,00
SA3	Saldo (3) Nettofinanzierungssaldo (Saldo 1 + Saldo 2)	36 285 500,00	34 565 400,00	30 924 945,00
351	Einzahlungen aus der Aufnahme von Finanzschulden	0,00	0,00	0,00
3511	Einzahlungen aus empfangenen Darlehen von öffentlichen Körperschaften und Rechtsträgern			
3512	Einzahlungen aus empfangenen Darlehen von Beteiligungen			
3513	Einzahlungen aus empfangenen Darlehen von Unternehmen und privaten Haushalten			
3514	Einzahlungen aus Finanzschulden (Finanzunternehmen)			
3515	Einzahlungen aus Aufnahmen von Leasingverbindlichkeiten			
353	Einzahlungen infolge eines Kapitaltausches bei derivativen Finanzinstrumenten mit Grundgeschäft	0,00	0,00	0,00
3530	Einzahlungen infolge eines Kapitaltausches bei derivativen Finanzinstrumenten mit Grundgeschäft			
355	Einzahlungen aus dem Abgang von Finanzinstrumenten	0,00	0,00	0,00

Finanzwirtschaft (Gruppe 9)

MVAG	Mittelverwendungs- und aufbringungsgruppen (1. und 2. Ebene)	VA 2025	VA 2024	RA 2023
3550	Einzahlungen aus dem Abgang von Finanzinstrumenten			
35	Summe Einzahlungen aus der Finanzierungstätigkeit	0,00	0,00	0,00
361	Auszahlungen aus der Tilgung von Finanzschulden	0,00	0,00	0,00
3611	Auszahlungen aus empfangenen Darlehen von öffentlichen Körperschaften und Rechtsträgern			
3612	Auszahlungen aus empfangenen Darlehen von Beteiligungen			
3613	Auszahlungen aus empfangenen Darlehen von Unternehmen und privaten Haushalten			
3614	Auszahlungen aus Finanzschulden			
3615	Auszahlungen aus Rückzahlungen von Leasingverbindlichkeiten			
363	Auszahlungen infolge eines Kapitaltausches bei derivativen Finanzinstrumenten mit Grundgeschäft	0,00	0,00	0,00
3630	Auszahlungen infolge eines Kapitaltausches bei derivativen Finanzinstrumenten mit Grundgeschäft			
365	Auszahlungen für den Erwerb von Finanzinstrumenten	0,00	0,00	0,00
3650	Auszahlungen für den Erwerb von Finanzinstrumenten			
36	Summe Auszahlungen aus der Finanzierungstätigkeit	0,00	0,00	0,00
SA4	Saldo (4) Geldfluss aus der Finanzierungstätigkeit (35 – 36)	0,00	0,00	0,00
SA5	Saldo (5) Geldfluss aus der voranschlagswirksamen Gebarung (Saldo 3 + Saldo 4)	36 285 500,00	34 565 400,00	30 924 945,00

Querschnitt (Anlage 5b)

VQS- Pos.	Zuordnung der MVAG	Bezeichnung	Anmerkungen	Gesamt- Haushalt	Haushalt ohne Quasi-KG	Quasi-KG ²
Mittelaufbringung (Erträge bzw. Einzahlungen und erhaltene Kapitaltransfers)						
10	3111	Einzahlungen aus eigenen Abgaben		24 912 500,00	24 912 500,00	
11	2112	Erträge aus Ertragsanteilen		10 681 000,00	10 681 000,00	
12	2113, 2114, 2115	Erträge aus Gebühren, Leistungen, Besitz und wirtschaftlicher Tätigkeit		8 159 600,00	2 054 500,00	6 105 100,00
13	2116	Erträge aus Veräußerungen, sonstige Erträge	ohne Gruppe (Konto) 806, 807, 899	297 500,00	158 600,00	138 900,00
14	2117	Nicht finanzierungswirksame operative Erträge	ohne Gruppe (Konto) 817, 819, 891			
15	212x	Erträge aus Transfers	ohne Gruppe (Konto) 813	3 566 800,00	3 153 700,00	413 100,00
16	213x	Finanzerträge	ohne Gruppe (Konto) 818, 821, 825, 826	57 600,00	23 600,00	34 000,00
17	333x	Erhaltene Kapitaltransfers		333 300,00	223 000,00	110 300,00
19	Summe 1 (Mittelaufbringung bereinigt)³			48 008 300,00	41 206 900,00	6 801 400,00
Mittelverwendung (Aufwendungen)						
20	2211, 2212, 2213	Finanzierungswirksamer Personalaufwand		12 989 400,00	12 584 500,00	404 900,00
21	2221 - 2225	Finanzierungswirksamer Sachaufwand	ohne Gruppe (Konto) 799	13 339 800,00	9 610 200,00	3 729 600,00
22	2226	Verluste aus dem Abgang von Anlagevermögen, Rückstellungen für ausstehende Rechnungen	nur Gruppe (Konto) 683, 688			
23	223x	Transferaufwand	ohne Gruppe (Konto) 696, 761	14 771 900,00	14 064 200,00	707 700,00
24	224x	Finanzaufwand	ohne Gruppe (Konto) 652, 654, 682, 694, 697, 699	1 262 500,00	861 400,00	401 100,00
29	Summe 2 (Mittelverwendung bereinigt)³			42 363 600,00	37 120 300,00	5 243 300,00
Vermögensbildung (Sachanlagevermögen), inkl. Vorräte						
30	341x	Immaterielle Vermögenswerte und Sachanlagen (Zugang/Auszahlungen)	ohne Gruppe (Konto) 080-083	8 039 300,00	5 138 000,00	2 901 300,00
31	331x	Immaterielle Vermögenswerte und Sachanlagen (Abgang/Einzahlungen)	ohne Gruppe (Konto) 080-083, 800-806 (Abgang mit Minus erfassen)			
32	3221	Vorräte (Saldo/Auszahlungen)	ohne Unterklasse 40-48			
39	Summe 3 (Vermögensbildung bereinigt)³			8 039 300,00	5 138 000,00	2 901 300,00
49	Saldo = Summe 1 - Summe 2 - Summe 3			-2 394 600,00	-1 051 400,00	-1 343 200,00

VQS- Pos.	Zuordnung der MVAG	Bezeichnung	Anmerkungen	Gesamt- Haushalt	Haushalt ohne Quasi-KG	Quasi-KG ²
Überrechnung Quasi-Kapitalgesellschaften (Quasi-KG) gemäß ESVG						
50	2301	Entnahmen von Haushaltsrücklagen		n.a.	n.a.	568 200,00
51	2401	Zuweisungen an Haushaltsrücklagen		n.a.	n.a.	-253 700,00
52	332x	Einzahlungen aus der Rückzahlung von Darlehen sowie gewährten Vorschüssen	ohne Gruppe (Konto) 273, 280-282	n.a.	n.a.	
53	342x	Auszahlungen aus der Gewährung von Darlehen sowie gewährten Vorschüssen	ohne Gruppe (Konto) 273, 280-282	n.a.	n.a.	
54	351x	Einzahlungen aus der Aufnahme von Finanzschulden		n.a.	n.a.	1 964 800,00
55	361x	Auszahlungen aus der Tilgung von Finanzschulden		n.a.	n.a.	-979 200,00
59	Überrechnung Quasi-KG Summe aus Position 49 (Quasi-KG) und Position 50 bis 55			n.a.	n.a.	-43 100,00
60	Finanzierungssaldo (Voranschlag) aus Position 49 (Haushalt ohne Quasi-KG) und Position 59 (Quasi-KG) ¹			n.a.	-1 094 500,00	n.a.
61	Erläuterungen der Gebietskörperschaft (optional)					

1) Entsprechend den Bestimmungen des Artikel 15 Abs. 1 Österreichischer Stabilitätspakt sind die Daten bzw. Grobplanungen der Gemeinden landesweise im Wege der Länder vorzulegen, das ausgewiesene Einzelergebnis der Gemeinde zum Finanzierungssaldo gemäß Pos. 60 hat nur bedingte Aussagekraft für das Gesamtergebnis der Haushaltskoordinierung.

2) Quasi-Kapitalgesellschaften außerhalb des Sektors Staat gemäß ESVG (Ansatz 85-86).

3) Mittelaufbringung und -verwendung sowie Vermögensbildung bereinigt näherungsweise im Sinne der Einnahmen und Ausgaben gemäß ESVG.

Haushaltspotential (aufbauend auf der Ergebnisrechnung)

MVAG	Mittelverwendungs- und -aufbringungsgruppen	Mittelaufbringung	Mittelverwendung	Saldo
211	Erträge aus der operativen Verwaltungstätigkeit	45 787 500,00		
212	Erträge aus Transfers	3 820 700,00		
213	Finanzerträge	57 600,00		
Summe Erträge (SU 21)		49 665 800,00		
2117	Nicht finanzierungswirksame operative Erträge (Auflösung von Rückstellungen und Aktivierte Eigenleistungen)	-561 200,00		
2127	Nicht finanzierungswirksamer Transferertrag (Auflösung von Investitionszuschüssen)	-253 900,00		
2136	Sonstige nicht finanzierungswirksame Finanzerträge (Auflösung von RS Bewertung von Beteiligungen und aktiven Finanzinstrumenten)			
Nicht finanzwirksame Erträge		-815 100,00		
Finanzwirksame Erträge		48 850 700,00		
221	Personalaufwand		13 236 300,00	
222	Sachaufwand		18 991 700,00	
223	Transferaufwand		14 771 900,00	
224	Finanzaufwand		1 262 500,00	
Summe Aufwendungen (SU 22)			48 262 400,00	
2214	Nicht finanzierungswirksamer Personalaufwand (Dotierung RS für Abfertigungen, Jubiläum u. nicht konsumierte Urlaube)		-246 900,00	
2226	Nicht finanzierungswirksamer Sachaufwand (inkl. Abschreibungen, Dotierung von RS Prozess, ausstehende Rechnungen)		-4 476 200,00	
2237	Nicht finanzierungswirksamer Transferaufwand (Dotierungen von RS f. Pensionen)			
2245	Nicht finanzierungswirksamer Finanzaufwand (Wertberichtigungen zu Finanzinstrumenten, Aufwendungen aus der Bewertung von Beteiligungen)			
Nicht finanzwirksame Aufwendungen			-4 723 100,00	
Finanzwirksame Aufwendungen			43 539 300,00	
Finanzwirksames Ergebnis		48 850 700,00	43 539 300,00	5 311 400,00

MVAG	Mittelverwendungs- und -aufbringungsgruppen	Mittelaufbringung	Mittelverwendung	Saldo
332	Einzahlungen aus der Rückzahlung von Darlehen sowie gewährten Vorschüssen (ohne 332x mit Projektcode - Anzahlungen)			
1141	Vorräte (- Veränderung)			
1142	Gegebene Anzahlungen auf Vorräte (- Veränderung)			
1540	Passive Rechnungsabgrenzung			
	Einzahlungen der Kontengruppe 000-089, die keinem Projekt mit Projektcode 1 zugeordnet sind			
	Einzahlungen der Kontengruppe 30, die keinem Projekt mit Projektcode 1 zugeordnet sind	124 300,00		
	- Erträge der Kontogruppe 80 mit Projektcode 1			
2301	Entnahmen von Rücklagen endfälliger Darlehen (Kontengruppe 893)			
Jährliche wiederkehrende Einzahlungen		124 300,00		
36	Auszahlungen aus der Finanzierungstätigkeit (ohne Projektcode 1)		2 899 400,00	
2401	Zuweisung an Rücklagen endfälliger Darlehen (Kontengruppe 793)			
342	Auszahlungen aus der Gewährung von Darlehen sowie gewährten Vorschüssen (ohne 342x mit Projektcode - Anzahlungen)			
1141	Vorräte (+ Veränderung)			
1142	Gegebene Anzahlungen auf Vorräte (+ Veränderung)			
1170	Aktive Rechnungsabgrenzung			
	Auszahlungen (Investitionen) der Kontengruppe 000-083, die keinem Projekt mit Projektcode 1 zugeordnet sind		1 879 300,00	
Jährliche wiederkehrende Auszahlungen			4 778 700,00	
	Kontengruppe 871, KT der Ergebnisrechnung, mit Projektcode (BZ)	-1 246 300,00		
Summe Kapitaltransfers der Ergebnisrechnung		-1 246 300,00		
H1 Jährliches Haushaltspotential (Eigenmittel)		47 728 700,00	48 318 000,00	-589 300,00
H4VJ Haushaltspotential Vorjahr (Endbestand HP-RL Vorjahr, Konto 935077 = AB)				5 160 500,00
H2 verfügbares Haushaltspotential (Eigenmittel)				4 571 200,00

MVAG	Mittelverwendungs- und -aufbringungsgruppen	Mittelaufbringung	Mittelverwendung	Saldo
Information 1 - Berechnung der tatsächlichen Liquidität				
	im verfügbaren Haushaltspotential enthaltene Bedarfszuweisungen zur Liquiditätssteigerung aus Kontogruppe 871, KT der Ergebnisrechnung ohne Projektcode	210 300,00		
	tatsächlicher Liquiditätsbedarf ohne Rücklagenauflösung (Abgang)	4 360 900,00		
2401	Zuweisungen an Haushaltsrücklagen (Kontengruppe 794)		253 700,00	
2401	Zuweisungen an Haushaltsrücklagen (Kontengruppe 795)			
Jährliche Aufwände für Rücklagen			253 700,00	
2301	Entnahmen von Haushaltsrücklagen (Kontengruppe 894)			
2301	Entnahmen von Haushaltsrücklagen (Kontengruppe 895)			
Jährliche RL-Erträge f. Investitionen (finanzw.)		0,00		
H3 verfügbares Haushaltspotential (Eigenmittel) nach finanzwirksamen Rücklagen		4 571 200,00	253 700,00	4 317 500,00
	- Zuweisungen und Umbuchungen an investive Vorhaben		1 175 700,00	-1 175 700,00
	+ Rückführungen und Umbuchungen von investiven Vorhaben			0,00
H4 kumuliertes Haushaltspotential (Eigenmittel) Endbestand		4 571 200,00	1 429 400,00	3 141 800,00

Ergebnis- und Finanzierungsvoranschlag Detailnachweis

	MVAG	VC	QU	Ergebnisvoranschlag			Finanzierungsvoranschlag			
				EH	FH	VA 2025	VA 2024	RA 2023	VA 2025	VA 2024
0 Vertretungskörper und allgemeine Verwaltung										
00	Gewählte Gemeindeorgane									
000	Gewählte Gemeindeorgane									
000000	Gewählte Gemeindeorgane									
Operative Gebarung										
SU 21 / 31	Summe Erträge / Einzahlungen operative Gebarung			0,00	0,00	0,00	0,00	0,00	0,00	
1/000000-670000	Versicherungen	2222	3222	24	3 800,00	3 800,00	3 604,08	3 800,00	3 800,00	3 604,08
1/000000-721000	Bezüge der gewählten Organe	2225	3225	22	586 400,00	596 800,00	506 807,25	586 400,00	596 800,00	506 807,25
1/000000-724000	Reisegebühren	2225	3225	24	1 700,00	1 700,00	586,69	1 700,00	1 700,00	586,69
1/000000-757000	Schulung d.gewählten Organe	2234	3234	27	1 500,00	2 500,00	28,00	1 500,00	2 500,00	28,00
1/000000-760000	Pensionen und sonstige Ruhebezüge	2234	3234	21	29 000,00	27 700,00	25 129,72	29 000,00	27 700,00	25 129,72
SU 22 / 32	Summe Aufwendungen / Auszahlungen operative Gebarung				622 400,00	632 500,00	536 155,74	622 400,00	632 500,00	536 155,74
SA 0 / SA 1	(0) Nettoergebnis (21 - 22) / (1) Geldfluss operative Gebarung (31 - 32)				-622 400,00	-632 500,00	-536 155,74	-622 400,00	-632 500,00	-536 155,74
SA01	Saldo (01) Haushaltsrücklagen (230 - 240)				0,00	0,00	0,00	0,00	0,00	0,00
SA00	Saldo (00) Nettoergebnis nach Haushaltsrücklagen (Saldo 0 + Saldo 01)				-622 400,00	-632 500,00	-536 155,74			
Investive Gebarung										
SU 33	Summe Einzahlungen investive Gebarung							0,00	0,00	0,00
SU 34	Summe Auszahlungen investive Gebarung							0,00	0,00	0,00
SA2	Saldo (2) Geldfluss aus der Investiven Gebarung (33 - 34)							0,00	0,00	0,00
SA3	Saldo (3) Nettofinanzierungssaldo (Saldo 1 + Saldo 2)							-622 400,00	-632 500,00	-536 155,74
Finanzierungstätigkeit										
SU 35	Summe Einzahlungen aus der Finanzierungstätigkeit							0,00	0,00	0,00
SU 36	Summe Auszahlungen aus der Finanzierungstätigkeit							0,00	0,00	0,00
SA4	Saldo (4) Geldfluss aus der Finanzierungstätigkeit (35 - 36)							0,00	0,00	0,00
SA5	Saldo (5) Geldfluss aus der voranschlagswirksamen Gebarung (Saldo 3 + Saldo 4)							-622 400,00	-632 500,00	-536 155,74
01	Hauptverwaltung									
010	Zentralamt									
010000	Gemeindeamt									
Operative Gebarung										
2/010000+813000	Erträge aus der Auflösung von Investitionszuschüssen (Kapitaltransfers)		2127		800,00		800,00			
2/010000+816000	Kostensatz km-Geld	2114	3114	13	6 000,00	6 000,00	6 955,26	6 000,00	6 000,00	7 092,26
2/010000+816100	kollektive Unfallversicherung	2114	3114	13	1 500,00	1 500,00	1 516,50	1 500,00	1 500,00	1 516,50
2/010000+817500	Erträge aus der Auflösung von sonstigen Rückstellungen		2117		15 800,00	11 200,00	43 403,87			

		MVAG		VC QU	Ergebnisvoranschlag			Finanzierungsvoranschlag		
		EH	FH		VA 2025	VA 2024	RA 2023	VA 2025	VA 2024	RA 2023
2/010000+863000	Förderung AMS	2121	3121	15	46 300,00	8 400,00	11 384,57	46 300,00	8 400,00	11 384,57
SU 21 / 31	Summe Erträge / Einzahlungen operative Gebarung				70 400,00	27 100,00	64 060,20	53 800,00	15 900,00	19 993,33
1/010000-400300	Geringwertige Wirtschaftsgüter (GWG)	2221	3221	23	5 000,00	4 000,00	2 713,53	5 000,00	4 000,00	2 490,83
1/010000-452000	Treibstoffe	2221	3221	23			64,66			64,66
1/010000-456000	Büromaterial (20%)	2221	3221	23	18 000,00	19 000,00	18 324,25	18 000,00	19 000,00	16 656,32
1/010000-457000	Druckwerke (20%)	2221	3221	23	2 000,00	2 800,00	1 755,60	2 000,00	2 800,00	1 270,50
1/010000-457100	Druckwerke (10%)	2221	3221	23	6 000,00	6 500,00	9 160,52	6 000,00	6 500,00	9 024,76
1/010000-458000	Mittel zur ärztlichen Betreuung etc	2221	3221	23	200,00	200,00	349,78	200,00	200,00	349,78
1/010000-459000	Sonstige Verbrauchsgüter	2221	3221	23	1 800,00	2 000,00	1 530,78	1 800,00	2 000,00	1 530,78
1/010000-510000	Bezüge Vertr. Bedienst. Schema I (Ang.)	2211	3211	20	2 530 500,00	2 236 200,00	2 019 653,43	2 530 500,00	2 236 200,00	2 019 653,43
1/010000-511000	Bezüge Vertr. Bedienst. Schema II (Arb.)	2211	3211	20	39 500,00	62 900,00	45 397,64	39 500,00	62 900,00	45 397,64
1/010000-566000	Zuwendung anl. Dienstjubiläum	2212	3212	20	1 500,00	1 500,00	1 135,48	1 500,00	1 500,00	1 135,48
1/010000-582000	DGB.z.Ausgl.Fonds f.Fam.B.Vertr.Bed	2212	3212	20	87 800,00	81 600,00	73 538,56	87 800,00	81 600,00	73 538,56
1/010000-582010	DGB BVA Vertragsbedienstete	2212	3212	20	412 800,00	363 400,00	312 895,93	412 800,00	363 400,00	312 895,93
1/010000-582100	Abfertigung Neu	2212	3212	20	25 300,00	22 300,00	18 851,85	25 300,00	22 300,00	18 851,85
1/010000-582200	DGB Sozialversicherung VB	2212	3212	20	80 100,00	75 600,00	74 139,55	80 100,00	75 600,00	74 139,55
1/010000-590100	Pensionsvorsorge	2212	3212	20	95 000,00	95 000,00	82 228,16	95 000,00	95 000,00	82 228,16
1/010000-590200	kollektive Unfallversicherung	2212	3212	20	4 000,00	4 500,00	3 024,00	4 000,00	4 500,00	3 024,00
1/010000-591000	Dotierung von Rückstellungen für Abfertigungen	2214			23 400,00	33 600,00	25 832,97			
1/010000-592000	Dotierung von Rückstellungen für Jubiläumszuwendungen	2214			36 700,00	53 900,00	66 785,03			
1/010000-617000	Instandhaltung der Fahrzeuge	2224	3224	24	2 500,00	2 400,00	1 671,06	2 500,00	2 400,00	1 671,06
1/010000-618000	Instandhaltung von sonst. Anlagen	2224	3224	24	35 000,00	35 000,00	18 331,26	35 000,00	35 000,00	18 331,26
1/010000-630000	Portogebühren	2222	3222	24	15 500,00	20 000,00	18 751,63	15 500,00	20 000,00	18 476,58
1/010000-631000	Telekommunikationsdienste	2222	3222	24	24 000,00	25 000,00	24 252,67	24 000,00	25 000,00	24 515,63
1/010000-640000	Rechtskosten	2222	3222	24	20 000,00	40 000,00	33 912,28	20 000,00	53 900,00	26 389,48
1/010000-640200	Steuerberatungskosten	2222	3222	24	25 000,00	30 000,00	43 110,29	25 000,00	37 900,00	36 553,45
1/010000-640300	Beratungskosten	2222	3222	24	1 000,00	13 000,00	1 124,34	1 000,00	13 000,00	546,26
1/010000-680000	Planmäßige Abschreibung	2226			10 800,00	7 100,00	16 093,52			
1/010000-700000	Miete Telefonanlage	2223	3223	24	13 200,00	10 300,00	7 164,93	13 200,00	10 300,00	7 164,93
1/010000-710100	Behindertenausgleichstaxe	2225	3225	24	3 000,00	5 000,00	4 656,00	3 000,00	5 000,00	4 656,00
1/010000-724000	Reisegebühren	2225	3225	24	2 000,00	700,00	482,70	2 000,00	700,00	482,70
1/010000-728000	Sonstige Ausgaben	2225	3225	24	6 000,00	6 000,00	6 626,92	6 000,00	6 000,00	6 626,92
1/010000-752000	Beitrag an Gemeindeverbände	2231	3231	26	40 000,00	40 000,00	41 770,08	40 000,00	40 000,00	41 541,97
SU 22 / 32	Summe Aufwendungen / Auszahlungen operative Gebarung				3 567 600,00	3 299 500,00	2 975 329,40	3 496 700,00	3 226 700,00	2 849 208,47
SA 0 / SA 1	(0) Nettoergebnis (21 - 22) / (1) Geldfluss operative Gebarung (31 - 32)				-3 497 200,00	-3 272 400,00	-2 911 269,20	-3 442 900,00	-3 210 800,00	-2 829 215,14
SA01	Saldo (01) Haushaltsrücklagen (230 - 240)				0,00	0,00	0,00	0,00	0,00	0,00
SA00	Saldo (00) Nettoergebnis nach Haushaltsrücklagen (Saldo 0 + Saldo 01)				-3 497 200,00	-3 272 400,00	-2 911 269,20			

	MVAG	VC	QU	Ergebnisvoranschlag			Finanzierungsvoranschlag				
				EH	FH	VA 2025	VA 2024	RA 2023	VA 2025	VA 2024	RA 2023
Investive Gebarung											
2/010000+300000										8 000,00	
				3331	33						
				Kapitaltransfers von Bund, Bundesfonds und Bundeskammern							
SU 33				Summe Einzahlungen investive Gebarung			0,00	0,00	8 000,00		
1/010000-040000										50 634,10	
				3414	2 41						
1/010000-042000										9 519,55	
				3415	2 41				10 500,00	18 300,00	
SU 34				Summe Auszahlungen investive Gebarung			10 500,00	18 300,00	60 153,65		
SA2				Saldo (2) Geldfluss aus der Investiven Gebarung (33 – 34)			-10 500,00	-18 300,00	-52 153,65		
SA3				Saldo (3) Nettofinanzierungssaldo (Saldo 1 + Saldo 2)			-3 453 400,00	-3 229 100,00	-2 881 368,79		
Finanzierungstätigkeit											
SU 35				Summe Einzahlungen aus der Finanzierungstätigkeit			0,00	0,00	0,00		
SU 36				Summe Auszahlungen aus der Finanzierungstätigkeit			0,00	0,00	0,00		
SA4				Saldo (4) Geldfluss aus der Finanzierungstätigkeit (35 – 36)			0,00	0,00	0,00		
SA5				Saldo (5) Geldfluss aus der voranschlagswirksamen Gebarung (Saldo 3 + Saldo 4)			-3 453 400,00	-3 229 100,00	-2 881 368,79		
011				Personalamt							
011000				Personalamt							
Operative Gebarung											
SU 21 / 31				Summe Erträge / Einzahlungen operative Gebarung			0,00	0,00	0,00	0,00	
1/011000-670000										8 852,72	
				2222	3222	24	9 200,00	9 000,00	8 852,72		
1/011000-728000										14 969,52	
				2225	3225	24	15 000,00	15 000,00	14 969,52		
1/011000-728100										8 600,00	
				2225	3225	24	7 700,00	8 600,00	7 700,00	8 600,00	
SU 22 / 32				Summe Aufwendungen / Auszahlungen operative Gebarung			31 900,00	32 600,00	23 822,24	31 900,00	
SA 0 / SA 1				(0) Nettoergebnis (21 - 22) / (1) Geldfluss operative Gebarung (31 – 32)			-31 900,00	-32 600,00	-23 822,24	-31 900,00	
SA01				Saldo (01) Haushaltsrücklagen (230 - 240)			0,00	0,00	0,00	0,00	
SA00				Saldo (00) Nettoergebnis nach Haushaltsrücklagen (Saldo 0 + Saldo 01)			-31 900,00	-32 600,00	-23 822,24		
Investive Gebarung											
SU 33				Summe Einzahlungen investive Gebarung			0,00	0,00	0,00		
SU 34				Summe Auszahlungen investive Gebarung			0,00	0,00	0,00		
SA2				Saldo (2) Geldfluss aus der Investiven Gebarung (33 – 34)			0,00	0,00	0,00		
SA3				Saldo (3) Nettofinanzierungssaldo (Saldo 1 + Saldo 2)			-31 900,00	-32 600,00	-23 822,24		
Finanzierungstätigkeit											
SU 35				Summe Einzahlungen aus der Finanzierungstätigkeit			0,00	0,00	0,00		
SU 36				Summe Auszahlungen aus der Finanzierungstätigkeit			0,00	0,00	0,00		
SA4				Saldo (4) Geldfluss aus der Finanzierungstätigkeit (35 – 36)			0,00	0,00	0,00		
SA5				Saldo (5) Geldfluss aus der voranschlagswirksamen Gebarung (Saldo 3 + Saldo 4)			-31 900,00	-32 600,00	-23 822,24		

		MVAG		VC QU	Ergebnisvoranschlag			Finanzierungsvoranschlag		
		EH	FH		VA 2025	VA 2024	RA 2023	VA 2025	VA 2024	RA 2023
015	Pressestelle, Amtsblatt und Öffentlichkeitsarbeit									
015000	Pressestelle, Öffentlichkeitsarbeit									
Operative Gebarung										
2/015000+808000	Div. Werbeeinnahmen	2116	3116	16	100,00	100,00	44,08	100,00	100,00	44,08
2/015000+810000	Gestattungsentgelt	2114	3114	13		100,00	150,83		100,00	150,83
2/015000+810100	Wiener Neudorf Card	2114	3114	13	10 500,00	10 000,00	11 703,49	10 500,00	10 000,00	11 703,49
2/015000+810200	Werbeinschaltungen	2114	3114	13	10 000,00	14 000,00	15 975,30	10 000,00	14 000,00	15 665,50
SU 21 / 31	Summe Erträge / Einzahlungen operative Gebarung				20 600,00	24 200,00	27 873,70	20 600,00	24 200,00	27 563,90
1/015000-456000	Büromaterial	2221	3221	23	200,00	200,00		200,00	200,00	
1/015000-457000	Gesetzblätter, Zeitschriften, Formula	2221	3221	23	19 000,00	10 400,00	6 722,70	19 000,00	10 400,00	6 722,70
1/015000-457200	Gemeindezeitung (20% voll)	2221	3221	23	70 000,00	65 000,00	60 927,08	70 000,00	65 000,00	59 977,61
1/015000-630000	Postdienste	2222	3222	24	22 000,00	21 600,00	23 608,38	22 000,00	21 600,00	23 055,15
1/015000-631000	Internet	2222	3222	24	7 000,00	7 000,00	5 054,84	7 000,00	7 000,00	4 983,29
1/015000-728000	Smart Card	2225	3225	24	15 000,00	15 000,00	9 804,02	15 000,00	15 000,00	9 775,27
1/015000-728001	WN-App Wartung	2225	3225	24	15 000,00	15 000,00	11 000,00	15 000,00	15 000,00	11 000,00
1/015000-728100	Sonstige Ausgaben	2225	3225	24	96 600,00	131 400,00	125 140,22	96 600,00	140 000,00	118 174,28
1/015000-728200	Öffentlichkeitsarbeit (10%)	2225	3225	24						270,36
1/015000-728300	Öffentlichkeitsarbeit (20%)	2225	3225	24						1 981,03
SU 22 / 32	Summe Aufwendungen / Auszahlungen operative Gebarung				244 800,00	265 600,00	242 257,24	244 800,00	274 200,00	235 939,69
SA 0 / SA 1	(0) Nettoergebnis (21 - 22) / (1) Geldfluss operative Gebarung (31 - 32)				-224 200,00	-241 400,00	-214 383,54	-224 200,00	-250 000,00	-208 375,79
SA01	Saldo (01) Haushaltsrücklagen (230 - 240)				0,00	0,00	0,00	0,00	0,00	0,00
SA00	Saldo (00) Nettoergebnis nach Haushaltsrücklagen (Saldo 0 + Saldo 01)				-224 200,00	-241 400,00	-214 383,54			
Investive Gebarung										
SU 33	Summe Einzahlungen investive Gebarung							0,00	0,00	0,00
1/015000-042000	Amts-, Betriebs- und Geschäftsausstattung		3415	2				1 300,00		
1/015000-070000	WN-App Erstellung		3411	2 42						24 338,44
SU 34	Summe Auszahlungen investive Gebarung							1 300,00	0,00	24 338,44
SA2	Saldo (2) Geldfluss aus der Investiven Gebarung (33 - 34)							-1 300,00	0,00	-24 338,44
SA3	Saldo (3) Nettofinanzierungssaldo (Saldo 1 + Saldo 2)							-225 500,00	-250 000,00	-232 714,23
Finanzierungstätigkeit										
SU 35	Summe Einzahlungen aus der Finanzierungstätigkeit							0,00	0,00	0,00
SU 36	Summe Auszahlungen aus der Finanzierungstätigkeit							0,00	0,00	0,00
SA4	Saldo (4) Geldfluss aus der Finanzierungstätigkeit (35 - 36)							0,00	0,00	0,00
SA5	Saldo (5) Geldfluss aus der voranschlagswirksamen Gebarung (Saldo 3 + Saldo 4)							-225 500,00	-250 000,00	-232 714,23

		MVAG VC QU			Ergebnisvoranschlag			Finanzierungsvoranschlag		
		EH	FH		VA 2025	VA 2024	RA 2023	VA 2025	VA 2024	RA 2023
016	Elektronische Datenverarbeitung									
016000	Elektronische Datenverarbeitung									
Operative Gebarung										
SU 21 / 31	Summe Erträge / Einzahlungen operative Gebarung				0,00	0,00	0,00	0,00	0,00	0,00
1/016000-400300	Geringwertige Wirtschaftsgüter (GWG)	2221	3221	23	5 000,00	6 000,00	2 803,31	5 000,00	6 000,00	2 803,31
1/016000-618000	Instandhaltung von sonst. Anlagen	2224	3224	24	500,00	1 000,00		500,00	1 000,00	
1/016000-670000	Versicherung	2222	3222	24	10 100,00	10 100,00	9 740,62	10 100,00	10 100,00	9 740,62
1/016000-680000	Planmäßige Abschreibung	2226			18 800,00	25 300,00	30 389,16			
1/016000-700000	Miete Software	2223	3223	24	40 000,00	61 000,00	65 071,09	40 000,00	61 000,00	63 508,61
1/016000-728000	Entgelte für sonstige Leistungen	2225	3225	24	95 000,00	161 700,00	90 575,96	95 000,00	182 100,00	74 755,01
SU 22 / 32	Summe Aufwendungen / Auszahlungen operative Gebarung				169 400,00	265 100,00	198 580,14	150 600,00	260 200,00	150 807,55
SA 0 / SA 1	(0) Nettoergebnis (21 - 22) / (1) Geldfluss operative Gebarung (31 - 32)				-169 400,00	-265 100,00	-198 580,14	-150 600,00	-260 200,00	-150 807,55
SA01	Saldo (01) Haushaltsrücklagen (230 - 240)				0,00	0,00	0,00	0,00	0,00	0,00
SA00	Saldo (00) Nettoergebnis nach Haushaltsrücklagen (Saldo 0 + Saldo 01)				-169 400,00	-265 100,00	-198 580,14			
Investive Gebarung										
SU 33	Summe Einzahlungen investive Gebarung							0,00	0,00	0,00
1/016000-042000	Amts-, Betriebs- u. Geschäftsausstattung (Hardware)		3415	2 41				58 700,00	58 600,00	11 103,72
1/016000-070000	Amtsausstattung Software		3411	2 42				48 000,00	70 500,00	49 325,66
SU 34	Summe Auszahlungen investive Gebarung							106 700,00	129 100,00	60 429,38
SA2	Saldo (2) Geldfluss aus der Investiven Gebarung (33 - 34)							-106 700,00	-129 100,00	-60 429,38
SA3	Saldo (3) Nettofinanzierungssaldo (Saldo 1 + Saldo 2)							-257 300,00	-389 300,00	-211 236,93
Finanzierungstätigkeit										
SU 35	Summe Einzahlungen aus der Finanzierungstätigkeit							0,00	0,00	0,00
SU 36	Summe Auszahlungen aus der Finanzierungstätigkeit							0,00	0,00	0,00
SA4	Saldo (4) Geldfluss aus der Finanzierungstätigkeit (35 - 36)							0,00	0,00	0,00
SA5	Saldo (5) Geldfluss aus der voranschlagswirksamen Gebarung (Saldo 3 + Saldo 4)							-257 300,00	-389 300,00	-211 236,93
019	Repräsentation									
019000	Repräsentation									
Operative Gebarung										
SU 21 / 31	Summe Erträge / Einzahlungen operative Gebarung				0,00	0,00	0,00	0,00	0,00	0,00
1/019000-723000	Repräsentationsauslagen	2225	3225	24	35 000,00	40 000,00	25 525,48	35 000,00	40 000,00	28 250,38
SU 22 / 32	Summe Aufwendungen / Auszahlungen operative Gebarung				35 000,00	40 000,00	25 525,48	35 000,00	40 000,00	28 250,38
SA 0 / SA 1	(0) Nettoergebnis (21 - 22) / (1) Geldfluss operative Gebarung (31 - 32)				-35 000,00	-40 000,00	-25 525,48	-35 000,00	-40 000,00	-28 250,38
SA01	Saldo (01) Haushaltsrücklagen (230 - 240)				0,00	0,00	0,00	0,00	0,00	0,00
SA00	Saldo (00) Nettoergebnis nach Haushaltsrücklagen (Saldo 0 + Saldo 01)				-35 000,00	-40 000,00	-25 525,48			

	MVAG	VC QU	Ergebnisvoranschlag			Finanzierungsvoranschlag				
			EH	FH	VA 2025	VA 2024	RA 2023	VA 2025	VA 2024	RA 2023
Investive Gebarung										
SU 33			Summe Einzahlungen investive Gebarung			0,00	0,00	0,00		
SU 34			Summe Auszahlungen investive Gebarung			0,00	0,00	0,00		
SA2			Saldo (2) Geldfluss aus der Investiven Gebarung (33 – 34)			0,00	0,00	0,00		
SA3			Saldo (3) Nettofinanzierungssaldo (Saldo 1 + Saldo 2)			-35 000,00	-40 000,00	-28 250,38		
Finanzierungstätigkeit										
SU 35			Summe Einzahlungen aus der Finanzierungstätigkeit			0,00	0,00	0,00		
SU 36			Summe Auszahlungen aus der Finanzierungstätigkeit			0,00	0,00	0,00		
SA4			Saldo (4) Geldfluss aus der Finanzierungstätigkeit (35 – 36)			0,00	0,00	0,00		
SA5			Saldo (5) Geldfluss aus der voranschlagswirksamen Gebarung (Saldo 3 + Saldo 4)			-35 000,00	-40 000,00	-28 250,38		
02 Hauptverwaltung										
022 Standesamt										
022000 Standesamt										
Operative Gebarung										
SU 21 / 31			Summe Erträge / Einzahlungen operative Gebarung			0,00	0,00	0,00	0,00	0,00
1/022000-729000			Standesamtskosten	2225	3225	24	88 000,00	72 880,63	88 000,00	72 880,63
1/022000-752000			Standesamt- u. Staatsbürgerschaftsverband MÖ	2231	3231		95 200,00		95 200,00	
SU 22 / 32			Summe Aufwendungen / Auszahlungen operative Gebarung			95 200,00	88 000,00	72 880,63	95 200,00	88 000,00
SA 0 / SA 1			(0) Nettoergebnis (21 - 22) / (1) Geldfluss operative Gebarung (31 – 32)			-95 200,00	-88 000,00	-72 880,63	-95 200,00	-88 000,00
SA01			Saldo (01) Haushaltsrücklagen (230 - 240)			0,00	0,00	0,00	0,00	0,00
SA00			Saldo (00) Nettoergebnis nach Haushaltsrücklagen (Saldo 0 + Saldo 01)			-95 200,00	-88 000,00	-72 880,63		
Investive Gebarung										
SU 33			Summe Einzahlungen investive Gebarung			0,00	0,00	0,00		
SU 34			Summe Auszahlungen investive Gebarung			0,00	0,00	0,00		
SA2			Saldo (2) Geldfluss aus der Investiven Gebarung (33 – 34)			0,00	0,00	0,00		
SA3			Saldo (3) Nettofinanzierungssaldo (Saldo 1 + Saldo 2)			-95 200,00	-88 000,00	-72 880,63		
Finanzierungstätigkeit										
SU 35			Summe Einzahlungen aus der Finanzierungstätigkeit			0,00	0,00	0,00		
SU 36			Summe Auszahlungen aus der Finanzierungstätigkeit			0,00	0,00	0,00		
SA4			Saldo (4) Geldfluss aus der Finanzierungstätigkeit (35 – 36)			0,00	0,00	0,00		
SA5			Saldo (5) Geldfluss aus der voranschlagswirksamen Gebarung (Saldo 3 + Saldo 4)			-95 200,00	-88 000,00	-72 880,63		

		MVAG VC QU			Ergebnisvoranschlag			Finanzierungsvoranschlag		
		EH	FH		VA 2025	VA 2024	RA 2023	VA 2025	VA 2024	RA 2023
024	Wahlamt									
024000	Wahlamt									
Operative Gebarung										
2/024000+816000	Kostenbeiträge (Kostenersätze) für sonstige Leistungen	2114	3114	13	14 000,00	7 000,00	14 691,22	14 000,00	7 000,00	14 691,22
SU 21 / 31	Summe Erträge / Einzahlungen operative Gebarung				14 000,00	7 000,00	14 691,22	14 000,00	7 000,00	14 691,22
1/024000-728000	Kosten der Wahlen	2225	3225	24	30 000,00	40 000,00	19 271,12	30 000,00	40 000,00	19 655,69
SU 22 / 32	Summe Aufwendungen / Auszahlungen operative Gebarung				30 000,00	40 000,00	19 271,12	30 000,00	40 000,00	19 655,69
SA 0 / SA 1	(0) Nettoergebnis (21 - 22) / (1) Geldfluss operative Gebarung (31 - 32)				-16 000,00	-33 000,00	-4 579,90	-16 000,00	-33 000,00	-4 964,47
SA01	Saldo (01) Haushaltsrücklagen (230 - 240)				0,00	0,00	0,00	0,00	0,00	0,00
SA00	Saldo (00) Nettoergebnis nach Haushaltsrücklagen (Saldo 0 + Saldo 01)				-16 000,00	-33 000,00	-4 579,90			
Investive Gebarung										
SU 33	Summe Einzahlungen investive Gebarung							0,00	0,00	0,00
SU 34	Summe Auszahlungen investive Gebarung							0,00	0,00	0,00
SA2	Saldo (2) Geldfluss aus der Investiven Gebarung (33 - 34)							0,00	0,00	0,00
SA3	Saldo (3) Nettofinanzierungssaldo (Saldo 1 + Saldo 2)							-16 000,00	-33 000,00	-4 964,47
Finanzierungstätigkeit										
SU 35	Summe Einzahlungen aus der Finanzierungstätigkeit							0,00	0,00	0,00
SU 36	Summe Auszahlungen aus der Finanzierungstätigkeit							0,00	0,00	0,00
SA4	Saldo (4) Geldfluss aus der Finanzierungstätigkeit (35 - 36)							0,00	0,00	0,00
SA5	Saldo (5) Geldfluss aus der voranschlagswirksamen Gebarung (Saldo 3 + Saldo 4)							-16 000,00	-33 000,00	-4 964,47
029	Amtsgebäude									
029000	Amtsgebäude									
Operative Gebarung										
2/029000+810000	Erlöse für Stromabgabe	2114	3114	13	1 200,00	800,00	8 793,38	1 200,00	800,00	8 793,38
2/029000+811000	Miet- und Pachtertrag	2115	3115	14	500,00	500,00		500,00	500,00	
2/029000+813000	Erträge aus der Auflösung von Investitionszuschüssen (Kapitaltransfers)	2127			2 500,00	2 500,00	2 474,00			
2/029000+816000	Rückers.ant.BK-u.Instandh.Kosten	2114	3114	13	5 400,00	5 000,00	5 561,11	5 400,00	5 000,00	5 561,11
2/029000+861000	Zuschüsse Land Sanierung Rathaus	2121	3121	15	11 700,00	12 500,00	9 896,58	11 700,00	12 500,00	9 896,58
SU 21 / 31	Summe Erträge / Einzahlungen operative Gebarung				21 300,00	21 300,00	26 725,07	18 800,00	18 800,00	24 251,07
1/029000-454000	Reinigungsmittel	2221	3221	23	5 600,00	5 600,00	6 157,69	5 600,00	5 600,00	6 046,70
1/029000-600000	Energiebezüge Strom	2222	3222	24	22 000,00	45 000,00	35 059,45	22 000,00	45 000,00	36 094,29
1/029000-600300	Beheizung	2222	3222	24	7 500,00	8 000,00	6 973,13	7 500,00	8 000,00	7 011,49
1/029000-613000	Instandhaltung Außenanlagen	2224	3224	24	9 000,00	10 000,00	18 191,84	9 000,00	10 000,00	18 191,84
1/029000-614000	Instandhaltung Gebäude	2224	3224	24	37 600,00	46 100,00	44 382,34	37 600,00	46 100,00	42 840,98
1/029000-650000	Zinsen für Finanzschulden in Euro	2241	3241	25	31 600,00	40 100,00	26 725,33	31 600,00	40 100,00	26 725,33

		MVAG		VC QU	Ergebnisvoranschlag			Finanzierungsvoranschlag		
		EH	FH		VA 2025	VA 2024	RA 2023	VA 2025	VA 2024	RA 2023
1/029000-670000	Versicherungen	2222	3222	24	8 100,00	8 000,00	7 628,58	8 100,00	8 000,00	7 628,58
1/029000-680000	Planmäßige Abschreibung	2226			135 900,00	137 600,00	139 975,52			
1/029000-710000	Öffentliche Abgaben	2225	3225	24	9 800,00	9 300,00	9 017,55	9 800,00	9 300,00	9 017,55
1/029000-728500	Reinigung	2225	3225	24	10 200,00	9 300,00	7 496,31	10 200,00	10 200,00	6 686,69
SU 22 / 32	Summe Aufwendungen / Auszahlungen operative Gebarung				277 300,00	319 000,00	301 607,74	141 400,00	182 300,00	160 243,45
SA 0 / SA 1	(0) Nettoergebnis (21 - 22) / (1) Geldfluss operative Gebarung (31 - 32)				-256 000,00	-297 700,00	-274 882,67	-122 600,00	-163 500,00	-135 992,38
SA01	Saldo (01) Haushaltsrücklagen (230 - 240)				0,00	0,00	0,00	0,00	0,00	0,00
SA00	Saldo (00) Nettoergebnis nach Haushaltsrücklagen (Saldo 0 + Saldo 01)				-256 000,00	-297 700,00	-274 882,67			
Investive Gebarung										
SU 33	Summe Einzahlungen investive Gebarung							0,00	0,00	0,00
1/029000-010000	Gebäude und Bauten		3413	2 40					3 500,00	
SU 34	Summe Auszahlungen investive Gebarung							0,00	3 500,00	0,00
SA2	Saldo (2) Geldfluss aus der Investiven Gebarung (33 - 34)							0,00	-3 500,00	0,00
SA3	Saldo (3) Nettofinanzierungssaldo (Saldo 1 + Saldo 2)							-122 600,00	-167 000,00	-135 992,38
Finanzierungstätigkeit										
SU 35	Summe Einzahlungen aus der Finanzierungstätigkeit							0,00	0,00	0,00
1/029000-346000	Darlehenstilgung bei Kreditinstitut		3614	65				89 600,00	89 600,00	89 644,40
SU 36	Summe Auszahlungen aus der Finanzierungstätigkeit							89 600,00	89 600,00	89 644,40
SA4	Saldo (4) Geldfluss aus der Finanzierungstätigkeit (35 - 36)							-89 600,00	-89 600,00	-89 644,40
SA5	Saldo (5) Geldfluss aus der voranschlagswirksamen Gebarung (Saldo 3 + Saldo 4)							-212 200,00	-256 600,00	-225 636,78
03	Bauverwaltung									
031	Amt für Raumordnung und Raumplanung									
031000	Raumordnung und Raumplanung									
Operative Gebarung										
SU 21 / 31	Summe Erträge / Einzahlungen operative Gebarung				0,00	0,00	0,00	0,00	0,00	0,00
1/031000-728000	Flächenwidmungs-u.Bebauungsplan	2225	3225	24	58 000,00	85 000,00	60 280,18	58 000,00	85 000,00	58 270,87
SU 22 / 32	Summe Aufwendungen / Auszahlungen operative Gebarung				58 000,00	85 000,00	60 280,18	58 000,00	85 000,00	58 270,87
SA 0 / SA 1	(0) Nettoergebnis (21 - 22) / (1) Geldfluss operative Gebarung (31 - 32)				-58 000,00	-85 000,00	-60 280,18	-58 000,00	-85 000,00	-58 270,87
SA01	Saldo (01) Haushaltsrücklagen (230 - 240)				0,00	0,00	0,00	0,00	0,00	0,00
SA00	Saldo (00) Nettoergebnis nach Haushaltsrücklagen (Saldo 0 + Saldo 01)				-58 000,00	-85 000,00	-60 280,18			
Investive Gebarung										
SU 33	Summe Einzahlungen investive Gebarung							0,00	0,00	0,00
SU 34	Summe Auszahlungen investive Gebarung							0,00	0,00	0,00
SA2	Saldo (2) Geldfluss aus der Investiven Gebarung (33 - 34)							0,00	0,00	0,00
SA3	Saldo (3) Nettofinanzierungssaldo (Saldo 1 + Saldo 2)							-58 000,00	-85 000,00	-58 270,87

	MVAG	VC QU	Ergebnisvoranschlag			Finanzierungsvoranschlag				
			EH	FH	VA 2025	VA 2024	RA 2023	VA 2025	VA 2024	RA 2023
Finanzierungstätigkeit										
SU 35			Summe Einzahlungen aus der Finanzierungstätigkeit					0,00	0,00	0,00
SU 36			Summe Auszahlungen aus der Finanzierungstätigkeit					0,00	0,00	0,00
SA4			Saldo (4) Geldfluss aus der Finanzierungstätigkeit (35 – 36)					0,00	0,00	0,00
SA5			Saldo (5) Geldfluss aus der voranschlagswirksamen Gebarung (Saldo 3 + Saldo 4)					-58 000,00	-85 000,00	-58 270,87
032 Vermessungsamt										
032000 Vermessungsamt										
Operative Gebarung										
SU 21 / 31			Summe Erträge / Einzahlungen operative Gebarung			0,00	0,00	0,00	0,00	0,00
1/032000-728000			Vermarktung des Gemeindegebietes	2225 3225 24	9 000,00	10 000,00	4 532,29	9 000,00	10 000,00	4 532,29
SU 22 / 32			Summe Aufwendungen / Auszahlungen operative Gebarung			9 000,00	10 000,00	4 532,29	9 000,00	10 000,00
SA 0 / SA 1			(0) Nettoergebnis (21 - 22) / (1) Geldfluss operative Gebarung (31 – 32)			-9 000,00	-10 000,00	-4 532,29	-9 000,00	-10 000,00
SA01			Saldo (01) Haushaltsrücklagen (230 - 240)			0,00	0,00	0,00	0,00	0,00
SA00			Saldo (00) Nettoergebnis nach Haushaltsrücklagen (Saldo 0 + Saldo 01)			-9 000,00	-10 000,00	-4 532,29		
Investive Gebarung										
SU 33			Summe Einzahlungen investive Gebarung					0,00	0,00	0,00
SU 34			Summe Auszahlungen investive Gebarung					0,00	0,00	0,00
SA2			Saldo (2) Geldfluss aus der Investiven Gebarung (33 – 34)					0,00	0,00	0,00
SA3			Saldo (3) Nettofinanzierungssaldo (Saldo 1 + Saldo 2)					-9 000,00	-10 000,00	-4 532,29
Finanzierungstätigkeit										
SU 35			Summe Einzahlungen aus der Finanzierungstätigkeit					0,00	0,00	0,00
SU 36			Summe Auszahlungen aus der Finanzierungstätigkeit					0,00	0,00	0,00
SA4			Saldo (4) Geldfluss aus der Finanzierungstätigkeit (35 – 36)					0,00	0,00	0,00
SA5			Saldo (5) Geldfluss aus der voranschlagswirksamen Gebarung (Saldo 3 + Saldo 4)					-9 000,00	-10 000,00	-4 532,29
06 Sonstige Maßnahmen										
060 Beiträge an Verbände, Vereine oder sonstige Organisationen										
060000 Beitr. an Verbände, Vereine, sonst. Org.										
Operative Gebarung										
SU 21 / 31			Summe Erträge / Einzahlungen operative Gebarung			0,00	0,00	0,00	0,00	0,00
1/060000-726000			Mitgliedsbeiträge	2225 3225 24	100 500,00	78 500,00	79 654,72	100 500,00	84 300,00	73 901,32
SU 22 / 32			Summe Aufwendungen / Auszahlungen operative Gebarung			100 500,00	78 500,00	79 654,72	100 500,00	84 300,00
SA 0 / SA 1			(0) Nettoergebnis (21 - 22) / (1) Geldfluss operative Gebarung (31 – 32)			-100 500,00	-78 500,00	-79 654,72	-100 500,00	-84 300,00
SA01			Saldo (01) Haushaltsrücklagen (230 - 240)			0,00	0,00	0,00	0,00	0,00
SA00			Saldo (00) Nettoergebnis nach Haushaltsrücklagen (Saldo 0 + Saldo 01)			-100 500,00	-78 500,00	-79 654,72		

	MVAG	VC QU	Ergebnisvoranschlag			Finanzierungsvoranschlag				
			EH	FH	VA 2025	VA 2024	RA 2023	VA 2025	VA 2024	RA 2023
Investive Gebarung										
SU 33			Summe Einzahlungen investive Gebarung					0,00	0,00	0,00
SU 34			Summe Auszahlungen investive Gebarung					0,00	0,00	0,00
SA2			Saldo (2) Geldfluss aus der Investiven Gebarung (33 – 34)					0,00	0,00	0,00
SA3			Saldo (3) Nettofinanzierungssaldo (Saldo 1 + Saldo 2)					-100 500,00	-84 300,00	-73 901,32
Finanzierungstätigkeit										
SU 35			Summe Einzahlungen aus der Finanzierungstätigkeit					0,00	0,00	0,00
SU 36			Summe Auszahlungen aus der Finanzierungstätigkeit					0,00	0,00	0,00
SA4			Saldo (4) Geldfluss aus der Finanzierungstätigkeit (35 – 36)					0,00	0,00	0,00
SA5			Saldo (5) Geldfluss aus der voranschlagswirksamen Gebarung (Saldo 3 + Saldo 4)					-100 500,00	-84 300,00	-73 901,32
061 Sonstige Subventionen										
061000 Sonstige Subventionen										
Operative Gebarung										
SU 21 / 31			Summe Erträge / Einzahlungen operative Gebarung			0,00	0,00	0,00	0,00	0,00
1/061000-757000			Subventionen	2234 3234 27	430 000,00	430 000,00	313 077,20	430 000,00	430 000,00	313 077,20
1/061000-757100			Subvention Miete Vereine	2234 3234 27			33 180,00			33 180,00
SU 22 / 32			Summe Aufwendungen / Auszahlungen operative Gebarung			430 000,00	430 000,00	346 257,20	430 000,00	430 000,00
SA 0 / SA 1			(0) Nettoergebnis (21 - 22) / (1) Geldfluss operative Gebarung (31 – 32)			-430 000,00	-430 000,00	-346 257,20	-430 000,00	-430 000,00
SA01			Saldo (01) Haushaltsrücklagen (230 - 240)			0,00	0,00	0,00	0,00	0,00
SA00			Saldo (00) Nettoergebnis nach Haushaltsrücklagen (Saldo 0 + Saldo 01)			-430 000,00	-430 000,00	-346 257,20		
Investive Gebarung										
SU 33			Summe Einzahlungen investive Gebarung					0,00	0,00	0,00
SU 34			Summe Auszahlungen investive Gebarung					0,00	0,00	0,00
SA2			Saldo (2) Geldfluss aus der Investiven Gebarung (33 – 34)					0,00	0,00	0,00
SA3			Saldo (3) Nettofinanzierungssaldo (Saldo 1 + Saldo 2)					-430 000,00	-430 000,00	-346 257,20
Finanzierungstätigkeit										
SU 35			Summe Einzahlungen aus der Finanzierungstätigkeit					0,00	0,00	0,00
SU 36			Summe Auszahlungen aus der Finanzierungstätigkeit					0,00	0,00	0,00
SA4			Saldo (4) Geldfluss aus der Finanzierungstätigkeit (35 – 36)					0,00	0,00	0,00
SA5			Saldo (5) Geldfluss aus der voranschlagswirksamen Gebarung (Saldo 3 + Saldo 4)					-430 000,00	-430 000,00	-346 257,20
062 Ehrungen und Auszeichnungen										
062000 Ehrungen und Auszeichnungen										
Operative Gebarung										
SU 21 / 31			Summe Erträge / Einzahlungen operative Gebarung			0,00	0,00	0,00	0,00	0,00

		MVAG VC QU			Ergebnisvoranschlag			Finanzierungsvoranschlag		
		EH	FH		VA 2025	VA 2024	RA 2023	VA 2025	VA 2024	RA 2023
1/062000-728000	Ehrungen Wiener Neudorfer	2225	3225	24		21 000,00	16 810,77		21 000,00	16 736,67
SU 22 / 32	Summe Aufwendungen / Auszahlungen operative Gebarung				0,00	21 000,00	16 810,77	0,00	21 000,00	16 736,67
SA 0 / SA 1	(0) Nettoergebnis (21 - 22) / (1) Geldfluss operative Gebarung (31 - 32)				0,00	-21 000,00	-16 810,77	0,00	-21 000,00	-16 736,67
SA01	Saldo (01) Haushaltsrücklagen (230 - 240)				0,00	0,00	0,00	0,00	0,00	0,00
SA00	Saldo (00) Nettoergebnis nach Haushaltsrücklagen (Saldo 0 + Saldo 01)				0,00	-21 000,00	-16 810,77			
Investive Gebarung										
SU 33	Summe Einzahlungen investive Gebarung							0,00	0,00	0,00
SU 34	Summe Auszahlungen investive Gebarung							0,00	0,00	0,00
SA2	Saldo (2) Geldfluss aus der Investiven Gebarung (33 - 34)							0,00	0,00	0,00
SA3	Saldo (3) Nettofinanzierungssaldo (Saldo 1 + Saldo 2)							0,00	-21 000,00	-16 736,67
Finanzierungstätigkeit										
SU 35	Summe Einzahlungen aus der Finanzierungstätigkeit							0,00	0,00	0,00
SU 36	Summe Auszahlungen aus der Finanzierungstätigkeit							0,00	0,00	0,00
SA4	Saldo (4) Geldfluss aus der Finanzierungstätigkeit (35 - 36)							0,00	0,00	0,00
SA5	Saldo (5) Geldfluss aus der voranschlagswirksamen Gebarung (Saldo 3 + Saldo 4)							0,00	-21 000,00	-16 736,67
063	Städtekontakte und Partnerschaften									
063000	Städtekontakte und Partnerschaften									
Operative Gebarung										
2/063000+816200	Kostenersätze	2114	3114	13	2 200,00	2 200,00	2 158,00	2 200,00	2 200,00	2 158,00
SU 21 / 31	Summe Erträge / Einzahlungen operative Gebarung				2 200,00	2 200,00	2 158,00	2 200,00	2 200,00	2 158,00
1/063000-723000	Partnerschaft Bärnkopf	2225	3225	24	17 000,00	19 000,00	54 811,17	17 000,00	19 000,00	54 803,17
SU 22 / 32	Summe Aufwendungen / Auszahlungen operative Gebarung				17 000,00	19 000,00	54 811,17	17 000,00	19 000,00	54 803,17
SA 0 / SA 1	(0) Nettoergebnis (21 - 22) / (1) Geldfluss operative Gebarung (31 - 32)				-14 800,00	-16 800,00	-52 653,17	-14 800,00	-16 800,00	-52 645,17
SA01	Saldo (01) Haushaltsrücklagen (230 - 240)				0,00	0,00	0,00	0,00	0,00	0,00
SA00	Saldo (00) Nettoergebnis nach Haushaltsrücklagen (Saldo 0 + Saldo 01)				-14 800,00	-16 800,00	-52 653,17			
Investive Gebarung										
SU 33	Summe Einzahlungen investive Gebarung							0,00	0,00	0,00
SU 34	Summe Auszahlungen investive Gebarung							0,00	0,00	0,00
SA2	Saldo (2) Geldfluss aus der Investiven Gebarung (33 - 34)							0,00	0,00	0,00
SA3	Saldo (3) Nettofinanzierungssaldo (Saldo 1 + Saldo 2)							-14 800,00	-16 800,00	-52 645,17
Finanzierungstätigkeit										
SU 35	Summe Einzahlungen aus der Finanzierungstätigkeit							0,00	0,00	0,00
SU 36	Summe Auszahlungen aus der Finanzierungstätigkeit							0,00	0,00	0,00
SA4	Saldo (4) Geldfluss aus der Finanzierungstätigkeit (35 - 36)							0,00	0,00	0,00
SA5	Saldo (5) Geldfluss aus der voranschlagswirksamen Gebarung (Saldo 3 + Saldo 4)							-14 800,00	-16 800,00	-52 645,17

	MVAG	VC QU	Ergebnisvoranschlag			Finanzierungsvoranschlag			
			EH	FH	VA 2025	VA 2024	RA 2023	VA 2025	VA 2024
09	Personalbetreuung								
091	Personalausbildung und Personalfortbildung								
091000	Personalausbildung und Fortbildung								
Operative Gebarung									
SU 21 / 31	Summe Erträge / Einzahlungen operative Gebarung			0,00	0,00	0,00	0,00	0,00	0,00
1/091000-728000	Schulung der Gemeindebed.	2225 3225 24		120 000,00	120 500,00	107 665,50	120 000,00	120 500,00	106 366,43
1/091000-728200	Schulung d. Gemeindebed. (20%)	2225 3225 24							6 136,10
SU 22 / 32	Summe Aufwendungen / Auszahlungen operative Gebarung			120 000,00	120 500,00	107 665,50	120 000,00	120 500,00	112 502,53
SA 0 / SA 1	(0) Nettoergebnis (21 - 22) / (1) Geldfluss operative Gebarung (31 - 32)			-120 000,00	-120 500,00	-107 665,50	-120 000,00	-120 500,00	-112 502,53
SA01	Saldo (01) Haushaltsrücklagen (230 - 240)			0,00	0,00	0,00	0,00	0,00	0,00
SA00	Saldo (00) Nettoergebnis nach Haushaltsrücklagen (Saldo 0 + Saldo 01)			-120 000,00	-120 500,00	-107 665,50			
Investive Gebarung									
SU 33	Summe Einzahlungen investive Gebarung						0,00	0,00	0,00
SU 34	Summe Auszahlungen investive Gebarung						0,00	0,00	0,00
SA2	Saldo (2) Geldfluss aus der Investiven Gebarung (33 - 34)						0,00	0,00	0,00
SA3	Saldo (3) Nettofinanzierungssaldo (Saldo 1 + Saldo 2)						-120 000,00	-120 500,00	-112 502,53
Finanzierungstätigkeit									
SU 35	Summe Einzahlungen aus der Finanzierungstätigkeit						0,00	0,00	0,00
SU 36	Summe Auszahlungen aus der Finanzierungstätigkeit						0,00	0,00	0,00
SA4	Saldo (4) Geldfluss aus der Finanzierungstätigkeit (35 - 36)						0,00	0,00	0,00
SA5	Saldo (5) Geldfluss aus der voranschlagswirksamen Gebarung (Saldo 3 + Saldo 4)						-120 000,00	-120 500,00	-112 502,53
094	Gemeinschaftspflege								
094000	Gemeinschaftspflege								
Operative Gebarung									
SU 21 / 31	Summe Erträge / Einzahlungen operative Gebarung			0,00	0,00	0,00	0,00	0,00	0,00
1/094000-728000	Betriebsausflüge	2225 3225 24		14 000,00	14 000,00	26 878,18	14 000,00	14 000,00	26 878,18
1/094000-728100	Gesundheitsvorsorge	2225 3225 24		12 500,00	11 800,00	10 962,05	12 500,00	11 800,00	10 179,95
1/094000-729200	Gesundheitsvorsorge Personal	2225 3225 24							651,45
SU 22 / 32	Summe Aufwendungen / Auszahlungen operative Gebarung			26 500,00	25 800,00	37 840,23	26 500,00	25 800,00	37 709,58
SA 0 / SA 1	(0) Nettoergebnis (21 - 22) / (1) Geldfluss operative Gebarung (31 - 32)			-26 500,00	-25 800,00	-37 840,23	-26 500,00	-25 800,00	-37 709,58
SA01	Saldo (01) Haushaltsrücklagen (230 - 240)			0,00	0,00	0,00	0,00	0,00	0,00
SA00	Saldo (00) Nettoergebnis nach Haushaltsrücklagen (Saldo 0 + Saldo 01)			-26 500,00	-25 800,00	-37 840,23			
Investive Gebarung									
SU 33	Summe Einzahlungen investive Gebarung						0,00	0,00	0,00
SU 34	Summe Auszahlungen investive Gebarung						0,00	0,00	0,00
SA2	Saldo (2) Geldfluss aus der Investiven Gebarung (33 - 34)						0,00	0,00	0,00

	MVAG	VC QU	Ergebnisvoranschlag			Finanzierungsvoranschlag					
			EH	FH	VA 2025	VA 2024	RA 2023	VA 2025	VA 2024	RA 2023	
SA3			Saldo (3) Nettofinanzierungssaldo (Saldo 1 + Saldo 2)						-26 500,00	-25 800,00	-37 709,58
Finanzierungstätigkeit											
SU 35			Summe Einzahlungen aus der Finanzierungstätigkeit						0,00	0,00	0,00
SU 36			Summe Auszahlungen aus der Finanzierungstätigkeit						0,00	0,00	0,00
SA4			Saldo (4) Geldfluss aus der Finanzierungstätigkeit (35 – 36)						0,00	0,00	0,00
SA5			Saldo (5) Geldfluss aus der voranschlagswirksamen Gebarung (Saldo 3 + Saldo 4)						-26 500,00	-25 800,00	-37 709,58
099			Sonstige Einrichtungen und Maßnahmen								
099000			Sonstige Einrichtungen u. Maßnahmen								
Operative Gebarung											
SU 21 / 31			Summe Erträge / Einzahlungen operative Gebarung			0,00	0,00	0,00	0,00	0,00	0,00
1/099000-590000			Betriebliches Mobilitätskonzept	2212 3212	1 000,00	25 000,00			1 000,00	25 000,00	
SU 22 / 32			Summe Aufwendungen / Auszahlungen operative Gebarung			1 000,00	25 000,00	0,00	1 000,00	25 000,00	0,00
SA 0 / SA 1			(0) Nettoergebnis (21 - 22) / (1) Geldfluss operative Gebarung (31 – 32)			-1 000,00	-25 000,00	0,00	-1 000,00	-25 000,00	0,00
SA01			Saldo (01) Haushaltsrücklagen (230 - 240)			0,00	0,00	0,00	0,00	0,00	0,00
SA00			Saldo (00) Nettoergebnis nach Haushaltsrücklagen (Saldo 0 + Saldo 01)			-1 000,00	-25 000,00	0,00			
Investive Gebarung											
SU 33			Summe Einzahlungen investive Gebarung						0,00	0,00	0,00
SU 34			Summe Auszahlungen investive Gebarung						0,00	0,00	0,00
SA2			Saldo (2) Geldfluss aus der Investiven Gebarung (33 – 34)						0,00	0,00	0,00
SA3			Saldo (3) Nettofinanzierungssaldo (Saldo 1 + Saldo 2)						-1 000,00	-25 000,00	0,00
Finanzierungstätigkeit											
SU 35			Summe Einzahlungen aus der Finanzierungstätigkeit						0,00	0,00	0,00
SU 36			Summe Auszahlungen aus der Finanzierungstätigkeit						0,00	0,00	0,00
SA4			Saldo (4) Geldfluss aus der Finanzierungstätigkeit (35 – 36)						0,00	0,00	0,00
SA5			Saldo (5) Geldfluss aus der voranschlagswirksamen Gebarung (Saldo 3 + Saldo 4)						-1 000,00	-25 000,00	0,00

		MVAG		VC QU	Ergebnisvoranschlag			Finanzierungsvoranschlag		
		EH	FH		VA 2025	VA 2024	RA 2023	VA 2025	VA 2024	RA 2023
1 Öffentliche Ordnung und Sicherheit										
13	Sonderpolizei									
131	Bau- und Feuerpolizei									
131000	Bau- und Feuerpolizei									
Operative Gebarung										
2/131000+816000	Ersatz des Sachverständigenhonorars	2114	3114	13	5 000,00	7 000,00	16 371,77	5 000,00	7 000,00	16 371,77
SU 21 / 31	Summe Erträge / Einzahlungen operative Gebarung				5 000,00	7 000,00	16 371,77	5 000,00	7 000,00	16 371,77
1/131000-640200	Sachverständigenhonorar	2222	3222	24	10 000,00	10 000,00	19 432,17	10 000,00	10 000,00	18 061,18
1/131000-728000	Anlagendatenbank Rauchfangkehrer	2225	3225	24	6 000,00	6 000,00	5 042,45	6 000,00	6 000,00	5 042,45
SU 22 / 32	Summe Aufwendungen / Auszahlungen operative Gebarung				16 000,00	16 000,00	24 474,62	16 000,00	16 000,00	23 103,63
SA 0 / SA 1	(0) Nettoergebnis (21 - 22) / (1) Geldfluss operative Gebarung (31 - 32)				-11 000,00	-9 000,00	-8 102,85	-11 000,00	-9 000,00	-6 731,86
SA01	Saldo (01) Haushaltsrücklagen (230 - 240)				0,00	0,00	0,00	0,00	0,00	0,00
SA00	Saldo (00) Nettoergebnis nach Haushaltsrücklagen (Saldo 0 + Saldo 01)				-11 000,00	-9 000,00	-8 102,85			
Investive Gebarung										
SU 33	Summe Einzahlungen investive Gebarung							0,00	0,00	0,00
SU 34	Summe Auszahlungen investive Gebarung							0,00	0,00	0,00
SA2	Saldo (2) Geldfluss aus der Investiven Gebarung (33 - 34)							0,00	0,00	0,00
SA3	Saldo (3) Nettofinanzierungssaldo (Saldo 1 + Saldo 2)							-11 000,00	-9 000,00	-6 731,86
Finanzierungstätigkeit										
SU 35	Summe Einzahlungen aus der Finanzierungstätigkeit							0,00	0,00	0,00
SU 36	Summe Auszahlungen aus der Finanzierungstätigkeit							0,00	0,00	0,00
SA4	Saldo (4) Geldfluss aus der Finanzierungstätigkeit (35 - 36)							0,00	0,00	0,00
SA5	Saldo (5) Geldfluss aus der voranschlagswirksamen Gebarung (Saldo 3 + Saldo 4)							-11 000,00	-9 000,00	-6 731,86
132	Gesundheitspolizei									
132000	Gesundheitspolizei									
Operative Gebarung										
2/132000+812000	Totenbeschauegebühr	2114	3114	13	4 000,00	4 000,00	3 293,00	4 000,00	4 000,00	3 293,00
SU 21 / 31	Summe Erträge / Einzahlungen operative Gebarung				4 000,00	4 000,00	3 293,00	4 000,00	4 000,00	3 293,00
1/132000-728000	Totenbeschauegebühr	2225	3225	24	4 000,00	4 000,00	4 050,36	4 000,00	4 000,00	3 878,36
SU 22 / 32	Summe Aufwendungen / Auszahlungen operative Gebarung				4 000,00	4 000,00	4 050,36	4 000,00	4 000,00	3 878,36
SA 0 / SA 1	(0) Nettoergebnis (21 - 22) / (1) Geldfluss operative Gebarung (31 - 32)				0,00	0,00	-757,36	0,00	0,00	-585,36
SA01	Saldo (01) Haushaltsrücklagen (230 - 240)				0,00	0,00	0,00	0,00	0,00	0,00
SA00	Saldo (00) Nettoergebnis nach Haushaltsrücklagen (Saldo 0 + Saldo 01)				0,00	0,00	-757,36			
Investive Gebarung										
SU 33	Summe Einzahlungen investive Gebarung							0,00	0,00	0,00

		MVAG VC QU			Ergebnisvoranschlag			Finanzierungsvoranschlag		
		EH	FH		VA 2025	VA 2024	RA 2023	VA 2025	VA 2024	RA 2023
SU 34	Summe Auszahlungen investive Gebarung							0,00	0,00	0,00
SA2	Saldo (2) Geldfluss aus der Investiven Gebarung (33 – 34)							0,00	0,00	0,00
SA3	Saldo (3) Nettofinanzierungssaldo (Saldo 1 + Saldo 2)							0,00	0,00	-585,36
Finanzierungstätigkeit										
SU 35	Summe Einzahlungen aus der Finanzierungstätigkeit							0,00	0,00	0,00
SU 36	Summe Auszahlungen aus der Finanzierungstätigkeit							0,00	0,00	0,00
SA4	Saldo (4) Geldfluss aus der Finanzierungstätigkeit (35 – 36)							0,00	0,00	0,00
SA5	Saldo (5) Geldfluss aus der voranschlagswirksamen Gebarung (Saldo 3 + Saldo 4)							0,00	0,00	-585,36
133	Veterinärpolizei									
133000	Veterinärpolizei									
Operative Gebarung										
2/133000+808000	Erlöse für Hundemarken	2116	3116	16	100,00	100,00	145,25	100,00	100,00	145,25
SU 21 / 31	Summe Erträge / Einzahlungen operative Gebarung				100,00	100,00	145,25	100,00	100,00	145,25
1/133000-413000	Hundemarken	2221	3221	23	100,00	100,00		100,00	100,00	
SU 22 / 32	Summe Aufwendungen / Auszahlungen operative Gebarung				100,00	100,00	0,00	100,00	100,00	0,00
SA 0 / SA 1	(0) Nettoergebnis (21 - 22) / (1) Geldfluss operative Gebarung (31 – 32)				0,00	0,00	145,25	0,00	0,00	145,25
SA01	Saldo (01) Haushaltsrücklagen (230 - 240)				0,00	0,00	0,00	0,00	0,00	0,00
SA00	Saldo (00) Nettoergebnis nach Haushaltsrücklagen (Saldo 0 + Saldo 01)				0,00	0,00	145,25			
Investive Gebarung										
SU 33	Summe Einzahlungen investive Gebarung							0,00	0,00	0,00
SU 34	Summe Auszahlungen investive Gebarung							0,00	0,00	0,00
SA2	Saldo (2) Geldfluss aus der Investiven Gebarung (33 – 34)							0,00	0,00	0,00
SA3	Saldo (3) Nettofinanzierungssaldo (Saldo 1 + Saldo 2)							0,00	0,00	145,25
Finanzierungstätigkeit										
SU 35	Summe Einzahlungen aus der Finanzierungstätigkeit							0,00	0,00	0,00
SU 36	Summe Auszahlungen aus der Finanzierungstätigkeit							0,00	0,00	0,00
SA4	Saldo (4) Geldfluss aus der Finanzierungstätigkeit (35 – 36)							0,00	0,00	0,00
SA5	Saldo (5) Geldfluss aus der voranschlagswirksamen Gebarung (Saldo 3 + Saldo 4)							0,00	0,00	145,25
16	Feuerwehrwesen									
164	Förderung der Brandbekämpfung und Brandverhütung									
164000	Förderung d.Brandbekämpfung und Brandverhütung									
Operative Gebarung										
6/164000+803100	Veräußerungen von technischen Anlagen, Fahrzeugen und Maschinen	2116		1 31			79 833,66			
2/164000+810000	Erlöse Stromabgabe	2114	3114	13	4 000,00	3 000,00	1 723,17	4 000,00	3 000,00	1 723,17

		MVAG		VC QU	Ergebnisvoranschlag			Finanzierungsvoranschlag		
		EH	FH		VA 2025	VA 2024	RA 2023	VA 2025	VA 2024	RA 2023
2/164000+813000	Erträge aus der Auflösung von Investitionszuschüssen (Kapitaltransfers)	2127			23 700,00	23 700,00	23 688,73			
2/164000+829000	Erträge aus Versicherungsleistungen	2116	3116		500,00			500,00		
2/164000+861000	Transfers von Ländern, Landesfonds und Landeskammern	2121	3121	15	100,00	2 100,00	719,22	100,00	2 100,00	719,22
6/164000+871000	Landesbeitrag	2121	3121	1 33	187 800,00			187 800,00		
SU 21 / 31	Summe Erträge / Einzahlungen operative Gebarung				216 100,00	28 800,00	105 964,78	192 400,00	5 100,00	2 442,39
1/164000-400100	Einsatzbekleidung	2221	3221	23	32 500,00	15 000,00	21 448,79	32 500,00	15 000,00	24 818,77
1/164000-400300	Geringwertige Wirtschaftsgüter (GWG)	2221	3221	23	8 500,00	10 000,00	9 402,54	8 500,00	10 000,00	9 694,53
1/164000-452000	Treibstoffe	2221	3221	23	20 000,00	22 000,00	20 645,05	20 000,00	22 000,00	20 914,63
1/164000-454000	Reinigungsmittel	2221	3221	23	8 000,00	10 000,00	8 028,21	8 000,00	10 000,00	7 571,55
1/164000-457000	Druckwerke	2221	3221	23	1 000,00	1 000,00	2 054,41	1 000,00	1 000,00	2 054,41
1/164000-458000	Mittel zur ärztlichen Betreuung etc	2221	3221	23	200,00	600,00	102,12	200,00	600,00	155,84
1/164000-459000	Sonstige Verbrauchsgüter	2221	3221	23	3 000,00	3 000,00	5 727,87	3 000,00	6 200,00	2 553,32
1/164000-600000	Energiebezüge Strom	2222	3222	24	55 000,00	80 000,00	71 416,39	55 000,00	80 000,00	73 990,77
1/164000-600300	Beheizung	2222	3222	24	39 000,00	40 000,00	41 014,53	39 000,00	40 000,00	40 887,02
1/164000-613000	Instandhaltung Außenanlagen	2224	3224	24	3 000,00	5 000,00	3 650,76	3 000,00	5 000,00	3 650,76
1/164000-614000	Instandhaltung Gebäude	2224	3224	24	45 000,00	52 000,00	51 451,35	45 000,00	52 000,00	52 522,15
1/164000-617000	Instandhaltung der Fahrzeuge	2224	3224	24	60 000,00	81 000,00	45 358,66	60 000,00	81 000,00	46 075,70
1/164000-618000	Instandhaltung von sonst. Anlagen	2224	3224	24	25 000,00	53 600,00	24 228,33	25 000,00	53 600,00	21 853,30
1/164000-631000	Telekommunikationsdienste	2222	3222	24	10 500,00	9 500,00	11 588,94	10 500,00	9 500,00	10 609,52
1/164000-650000	Zinsen für Finanzschulden in Euro	2241	3241	25	42 800,00	65 300,00	54 552,91	42 800,00	65 300,00	54 552,91
1/164000-670000	Versicherungen	2222	3222	24	33 500,00	33 100,00	32 441,40	33 500,00	33 100,00	32 441,40
1/164000-680000	Planmäßige Abschreibung	2226			276 700,00	219 200,00	227 253,92			
1/164000-700100	Miete Software	2223	3223	24	1 000,00	1 000,00	705,60	1 000,00	1 000,00	705,60
1/164000-700200	Pachte	2223	3223	24	26 800,00	9 800,00	7 388,16	26 800,00	9 800,00	7 388,16
1/164000-710000	Öffentliche Abgaben	2225	3225	24	16 000,00	17 000,00	15 887,99	16 000,00	17 000,00	15 887,99
1/164000-723000	Sonstige Refundierungen	2225	3225	24	8 500,00	6 500,00	6 348,47	8 500,00	9 700,00	3 139,08
1/164000-726000	Mitgliedsbeiträge	2225	3225	24	800,00	800,00	697,60	800,00	800,00	697,60
1/164000-728000	Schulung	2225	3225	24	3 000,00	5 500,00		3 000,00	5 500,00	
1/164000-728100	Entgelt an Einzelpersonen Verdienstentgang	2225	3225	24	3 000,00	3 000,00	1 230,00	3 000,00	3 000,00	1 230,00
1/164000-728200	FF-MÖ, Kostenanteil	2225	3225	24	12 000,00	12 000,00	11 908,60	12 000,00	12 000,00	11 908,60
1/164000-728300	Jugendarbeit	2225	3225	24	4 000,00	4 000,00	3 312,00	4 000,00	7 300,00	
1/164000-728400	Kostenanteil Zivildienstler	2225	3225	24	25 000,00	16 000,00	17 820,00	25 000,00	16 000,00	17 680,00
1/164000-728500	Reinigung	2225	3225	24	42 000,00	39 900,00	30 960,85	42 000,00	39 900,00	28 149,45
1/164000-728600	Entgelte für sonstige Leistungen	2225	3225	24	43 100,00	41 000,00	3 417,95	43 100,00	41 000,00	
1/164000-728800	Veranstaltungen	2225	3225	24			18 833,30			18 833,30
SU 22 / 32	Summe Aufwendungen / Auszahlungen operative Gebarung				848 900,00	856 800,00	748 876,70	572 200,00	647 300,00	509 966,36
SA 0 / SA 1	(0) Nettoergebnis (21 - 22) / (1) Geldfluss operative Gebarung (31 - 32)				-632 800,00	-828 000,00	-642 911,92	-379 800,00	-642 200,00	-507 523,97

		MVAG		VC QU	Ergebnisvoranschlag			Finanzierungsvoranschlag		
		EH	FH		VA 2025	VA 2024	RA 2023	VA 2025	VA 2024	RA 2023
SA01	Saldo (01) Haushaltsrücklagen (230 - 240)				0,00	0,00	0,00	0,00	0,00	0,00
SA00	Saldo (00) Nettoergebnis nach Haushaltsrücklagen (Saldo 0 + Saldo 01)				-632 800,00	-828 000,00	-642 911,92			
Investive Gebarung										
6/164000+803100	Veräußerungen von technischen Anlagen, Fahrzeugen und Maschinen		3314	1 31						79 833,66
SU 33	Summe Einzahlungen investive Gebarung							0,00	0,00	79 833,66
1/164000-006000	Sonstige Grundstückseinrichtungen		3412	2 40					17 000,00	
1/164000-030000	Ankauf von Werkzeugen u. Geräten		3414	2 41				4 500,00	18 400,00	36 436,60
1/164000-040000	Fahrzeuge		3414	2					3 000,00	
5/164000-040010	Wechselladefahrzeug mit Kran		3414	1 41				590 000,00		
1/164000-042000	Amts-,Betriebs-u.Geschäftsausstattung		3415	2 41				3 000,00	2 000,00	7 139,00
SU 34	Summe Auszahlungen investive Gebarung							597 500,00	40 400,00	43 575,60
SA2	Saldo (2) Geldfluss aus der Investiven Gebarung (33 – 34)							-597 500,00	-40 400,00	36 258,06
SA3	Saldo (3) Nettofinanzierungssaldo (Saldo 1 + Saldo 2)							-977 300,00	-682 600,00	-471 265,91
Finanzierungstätigkeit										
6/164000+346000	Darlehensaufnahme		3514	1 55				322 400,00		
SU 35	Summe Einzahlungen aus der Finanzierungstätigkeit							322 400,00	0,00	0,00
1/164000-346000	Tilgung von Bankdarlehen		3614	65				261 300,00	286 300,00	286 357,82
SU 36	Summe Auszahlungen aus der Finanzierungstätigkeit							261 300,00	286 300,00	286 357,82
SA4	Saldo (4) Geldfluss aus der Finanzierungstätigkeit (35 – 36)							61 100,00	-286 300,00	-286 357,82
SA5	Saldo (5) Geldfluss aus der voranschlagswirksamen Gebarung (Saldo 3 + Saldo 4)							-916 200,00	-968 900,00	-757 623,73
164100	Brand- und Katastrophenschutz									
Operative Gebarung										
2/164100+817500	Erträge aus der Auflösung von sonstigen Rückstellungen		2117				11 900,00			
SU 21 / 31	Summe Erträge / Einzahlungen operative Gebarung				0,00	11 900,00	0,00	0,00	0,00	0,00
1/164100-400100	Bekleidung	2221	3221	23	2 000,00	3 000,00	1 890,68	2 000,00	3 000,00	2 787,68
1/164100-400300	Geringwertige Wirtschaftsgüter (GWG)	2221	3221	23	500,00	1 000,00	988,42	500,00	1 000,00	988,42
1/164100-457000	Druckwerke	2221	3221	23	100,00	500,00		100,00	500,00	
1/164100-459000	Sonstige Verbrauchsgüter	2221	3221	23	100,00	500,00		100,00	500,00	
1/164100-510000	Geldbezüge der Vertragsbediensteten der Verwaltung	2211	3211	20		1 000,00	556,00		1 000,00	556,00
1/164100-511000	Bezüge Vertr. Bedienst. Schema II (2211	3211	20	195 200,00	123 400,00	133 513,23	195 200,00	123 400,00	133 513,23
1/164100-582000	DGB.z.Ausgl.Fonds f.Fam.B.Vertr.Bed	2212	3212	20	7 300,00	4 600,00	4 930,28	7 300,00	4 600,00	4 930,28
1/164100-582010	DGB BVA Vertragsbedienstete	2212	3212	20	39 000,00	24 700,00	26 665,89	39 000,00	24 700,00	26 665,89
1/164100-582100	Abfertigung Neu	2212	3212	20	2 000,00	1 300,00	1 376,86	2 000,00	1 300,00	1 376,86
1/164100-591000	Dotierung von Rückstellungen für Abfertigungen	2214			700,00	700,00				

		MVAG		VC QU	Ergebnisvoranschlag			Finanzierungsvoranschlag		
		EH	FH		VA 2025	VA 2024	RA 2023	VA 2025	VA 2024	RA 2023
1/164100-592000	Dotierung von Rückstellungen für Jubiläumswendungen	2214			5 300,00	3 100,00	4 565,52			
1/164100-631000	Telekommunikationsdienste	2222	3222	24	300,00	500,00	245,72	300,00	500,00	285,03
1/164100-680000	Planmäßige Abschreibung	2226			500,00	500,00	502,23			
1/164100-700000	Miet- und Pachtaufwand	2223	3223			2 000,00			2 000,00	
1/164100-724000	Reisegebühren	2225	3225	24	200,00	200,00		200,00	200,00	
SU 22 / 32	Summe Aufwendungen / Auszahlungen operative Gebarung				253 200,00	167 000,00	175 234,83	246 700,00	162 700,00	171 103,39
SA 0 / SA 1	(0) Nettoergebnis (21 - 22) / (1) Geldfluss operative Gebarung (31 - 32)				-253 200,00	-155 100,00	-175 234,83	-246 700,00	-162 700,00	-171 103,39
SA01	Saldo (01) Haushaltsrücklagen (230 - 240)				0,00	0,00	0,00	0,00	0,00	0,00
SA00	Saldo (00) Nettoergebnis nach Haushaltsrücklagen (Saldo 0 + Saldo 01)				-253 200,00	-155 100,00	-175 234,83			
Investive Gebarung										
SU 33	Summe Einzahlungen investive Gebarung							0,00	0,00	0,00
1/164100-042000	Amts-, Betriebs- und Geschäftsausstattung		3415	2 41				1 000,00	1 000,00	
1/164100-070000	Aktivierungsfähige Rechte (immaterielle Vermögenswerte)		3411	2				2 000,00		
SU 34	Summe Auszahlungen investive Gebarung							3 000,00	1 000,00	0,00
SA2	Saldo (2) Geldfluss aus der Investiven Gebarung (33 - 34)							-3 000,00	-1 000,00	0,00
SA3	Saldo (3) Nettofinanzierungssaldo (Saldo 1 + Saldo 2)							-249 700,00	-163 700,00	-171 103,39
Finanzierungstätigkeit										
SU 35	Summe Einzahlungen aus der Finanzierungstätigkeit							0,00	0,00	0,00
SU 36	Summe Auszahlungen aus der Finanzierungstätigkeit							0,00	0,00	0,00
SA4	Saldo (4) Geldfluss aus der Finanzierungstätigkeit (35 - 36)							0,00	0,00	0,00
SA5	Saldo (5) Geldfluss aus der voranschlagswirksamen Gebarung (Saldo 3 + Saldo 4)							-249 700,00	-163 700,00	-171 103,39
17 Katastrophendienst										
170 Allgemeine Angelegenheiten										
170000 Allgemeine Angelegenheiten										
Operative Gebarung										
2/170000+808000	Einnahmen Corona-Krise	2116	3116	16			250,00			250,00
2/170000+861000	Vergütung Dienstentgang Corona-Krise	2121	3121	15			2 480,78			2 480,78
SU 21 / 31	Summe Erträge / Einzahlungen operative Gebarung				0,00	0,00	2 730,78	0,00	0,00	2 730,78
1/170000-728000	Corona-Krise	2225	3225	24			115,20			115,20
SU 22 / 32	Summe Aufwendungen / Auszahlungen operative Gebarung				0,00	0,00	115,20	0,00	0,00	115,20
SA 0 / SA 1	(0) Nettoergebnis (21 - 22) / (1) Geldfluss operative Gebarung (31 - 32)				0,00	0,00	2 615,58	0,00	0,00	2 615,58
SA01	Saldo (01) Haushaltsrücklagen (230 - 240)				0,00	0,00	0,00	0,00	0,00	0,00
SA00	Saldo (00) Nettoergebnis nach Haushaltsrücklagen (Saldo 0 + Saldo 01)				0,00	0,00	2 615,58			

	MVAG	VC QU	Ergebnisvoranschlag			Finanzierungsvoranschlag				
			EH	FH	VA 2025	VA 2024	RA 2023	VA 2025	VA 2024	RA 2023
Investive Gebarung										
SU 33			Summe Einzahlungen investive Gebarung					0,00	0,00	0,00
SU 34			Summe Auszahlungen investive Gebarung					0,00	0,00	0,00
SA2			Saldo (2) Geldfluss aus der Investiven Gebarung (33 – 34)					0,00	0,00	0,00
SA3			Saldo (3) Nettofinanzierungssaldo (Saldo 1 + Saldo 2)					0,00	0,00	2 615,58
Finanzierungstätigkeit										
SU 35			Summe Einzahlungen aus der Finanzierungstätigkeit					0,00	0,00	0,00
SU 36			Summe Auszahlungen aus der Finanzierungstätigkeit					0,00	0,00	0,00
SA4			Saldo (4) Geldfluss aus der Finanzierungstätigkeit (35 – 36)					0,00	0,00	0,00
SA5			Saldo (5) Geldfluss aus der voranschlagswirksamen Gebarung (Saldo 3 + Saldo 4)					0,00	0,00	2 615,58
18 Landesverteidigung										
180 Zivilschutz										
180000 Zivilschutz										
Operative Gebarung										
SU 21 / 31			Summe Erträge / Einzahlungen operative Gebarung			0,00	0,00	0,00	0,00	0,00
1/180000-400300			Geringwertige Wirtschaftsgüter (GWG)	2221	3221	1 000,00	5 000,00		1 000,00	5 000,00
1/180000-618000			Instandhaltung von sonstigen Anlagen	2224	3224	3 000,00			3 000,00	
1/180000-680000			Planmäßige Abschreibung	2226		11 500,00	10 400,00	11 104,83		
1/180000-726000			Mitgliedsbeiträge	2225	3225	2 000,00	2 000,00	1 961,19	2 000,00	2 000,00
1/180000-728000			Zivilschutzmaßnahmen	2225	3225	1 500,00	18 000,00	2 880,00	1 500,00	18 000,00
1/180000-768000			Zuwendungen f. Sicherheitsmaßnahmen	2234	3234	6 000,00	4 000,00	6 500,00	6 000,00	4 000,00
SU 22 / 32			Summe Aufwendungen / Auszahlungen operative Gebarung			25 000,00	39 400,00	22 446,02	13 500,00	29 000,00
SA 0 / SA 1			(0) Nettoergebnis (21 - 22) / (1) Geldfluss operative Gebarung (31 – 32)			-25 000,00	-39 400,00	-22 446,02	-13 500,00	-29 000,00
SA01			Saldo (01) Haushaltsrücklagen (230 - 240)			0,00	0,00	0,00	0,00	0,00
SA00			Saldo (00) Nettoergebnis nach Haushaltsrücklagen (Saldo 0 + Saldo 01)			-25 000,00	-39 400,00	-22 446,02		
Investive Gebarung										
SU 33			Summe Einzahlungen investive Gebarung					0,00	0,00	0,00
1/180000-020000			Ankauf von Maschinen u. maschinelle Anlagen	3414	2 41					15 300,00
1/180000-042000			Amts-, Betriebs- und Geschäftsausstattung	3415	2 41					4 200,00
SU 34			Summe Auszahlungen investive Gebarung					0,00	19 500,00	21 652,20
SA2			Saldo (2) Geldfluss aus der Investiven Gebarung (33 – 34)					0,00	-19 500,00	-21 652,20
SA3			Saldo (3) Nettofinanzierungssaldo (Saldo 1 + Saldo 2)					-13 500,00	-48 500,00	-32 993,39
Finanzierungstätigkeit										
SU 35			Summe Einzahlungen aus der Finanzierungstätigkeit					0,00	0,00	0,00

	MVAG	VC	QU	Ergebnisvoranschlag			Finanzierungsvoranschlag					
				EH	FH	VA 2025	VA 2024	RA 2023	VA 2025	VA 2024	RA 2023	
SU 36								0,00	0,00	0,00		
SA4								0,00	0,00	0,00		
SA5								-13 500,00	-48 500,00	-32 993,39		
189												
189000												
Operative Gebarung												
SU 21 / 31								0,00	0,00	0,00		
1/189000-768000				2234	3234	27	4 500,00	4 500,00	2 799,50	4 500,00	4 500,00	2 799,50
SU 22 / 32								4 500,00	4 500,00	2 799,50		
SA 0 / SA 1								-4 500,00	-4 500,00	-2 799,50		
SA01								0,00	0,00	0,00		
SA00								-4 500,00	-4 500,00	-2 799,50		
Investive Gebarung												
SU 33								0,00	0,00	0,00		
SU 34								0,00	0,00	0,00		
SA2								0,00	0,00	0,00		
SA3								-4 500,00	-4 500,00	-2 799,50		
Finanzierungstätigkeit												
SU 35								0,00	0,00	0,00		
SU 36								0,00	0,00	0,00		
SA4								0,00	0,00	0,00		
SA5								-4 500,00	-4 500,00	-2 799,50		

		MVAG		VC QU	Ergebnisvoranschlag			Finanzierungsvoranschlag		
		EH	FH		VA 2025	VA 2024	RA 2023	VA 2025	VA 2024	RA 2023
2 Unterricht, Erziehung, Sport und Wissenschaft										
21	Allgemeinbildender Unterricht									
211	Volksschulen									
211000	Volksschule									
Operative Gebarung										
2/211000+810000	Erlöse für Stromabgabe	2114	3114		4 000,00	1 500,00		4 000,00	1 500,00	
2/211000+811000	Ersätze Turnsaalbenützung (20% voll)	2115	3115	14	2 000,00	2 000,00	2 334,93	2 000,00	2 000,00	2 334,93
2/211000+813000	Erträge aus der Auflösung von Investitionszuschüssen (Kapitaltransfers)	2127			12 900,00	12 900,00	12 881,69			
2/211000+816000	Ersatz Frühbetreuung	2114	3114	13	8 700,00	11 600,00	10 465,20	8 700,00	11 600,00	10 988,46
2/211000+817500	Erträge aus der Auflösung von sonstigen Rückstellungen	2117			9 600,00	1 200,00				
2/211000+829000	Erträge aus Versicherungsleistungen	2116	3116	18	200,00	200,00		200,00	200,00	
6/211000+829910	Sonstige Erträge	2116	3116	1 18			29 437,56			29 437,56
2/211000+861000	Annuitätenzuschuss Löwengang	2121	3121	15	4 200,00	4 800,00	5 344,03	4 200,00	4 800,00	5 344,03
2/211000+861010	Annuitätenzuschuss Zubau Volksschule	2121	3121	15	46 200,00	50 300,00	54 382,42	46 200,00	50 300,00	54 382,42
2/211000+861020	Annuitätenzuschuss Ausbau Volksschule	2121	3121	15	6 400,00	8 300,00	10 324,65	6 400,00	8 300,00	10 324,65
6/211000+899000	Entnahmen aus Verrechnungsrücklagen zwischen operativer Gebarung und Projekten	2116		1		100 000,00				
SU 21 / 31	Summe Erträge / Einzahlungen operative Gebarung				94 200,00	192 800,00	125 170,48	71 700,00	78 700,00	112 812,05
1/211000-400300	Geringwertige Wirtschaftsgüter (GWG)	2221	3221	23	4 300,00	11 800,00	4 758,45	4 300,00	11 800,00	4 758,45
1/211000-400310	GWG Musikklassen	2221	3221	23	1 000,00	1 500,00	174,00	1 000,00	1 500,00	174,00
1/211000-454000	Reinigungsmittel	2221	3221	23	10 000,00	10 500,00	10 285,93	10 000,00	10 500,00	10 177,35
1/211000-456000	Büromaterial	2221	3221	23	7 000,00	7 800,00	7 566,35	7 000,00	7 800,00	7 566,35
1/211000-456100	Büromaterial Bläserklasse	2221	3221	23	200,00	200,00	90,67	200,00	200,00	90,67
1/211000-457000	Druckwerke	2221	3221	23	600,00	600,00	367,67	600,00	600,00	367,67
1/211000-457100	Noten Musikklassen	2221	3221	23	800,00	1 400,00	594,90	800,00	1 400,00	594,90
1/211000-458000	Mittel zur ärztlichen Betreuung etc	2221	3221	23	200,00	800,00	419,11	200,00	800,00	419,11
1/211000-459000	Sonstige Verbrauchsgüter	2221	3221	23	1 800,00	1 800,00	2 692,03	1 800,00	1 800,00	2 692,03
1/211000-459100	Sonstige Verbrauchsgüter Bläserklasse	2221	3221	23	200,00	200,00	102,98	200,00	200,00	102,98
1/211000-510000	Bezüge Vertr. Bedienst. Schema I (Ang.)	2211	3211	20	43 000,00	47 500,00	28 626,09	43 000,00	47 500,00	28 626,09
1/211000-511000	Bezüge Vertr. Bedienst. Schema II (Arb.)	2211	3211	20	255 300,00	286 400,00	281 460,27	255 300,00	286 400,00	281 460,27
1/211000-582000	DGB.z.Ausgleichsfonds f.Fam.B.VB	2212	3212	20	10 500,00	11 700,00	10 791,78	10 500,00	11 700,00	10 791,78
1/211000-582010	DGB BVA Vertragsbedienstete	2212	3212	20	32 700,00	41 900,00	39 649,20	32 700,00	41 900,00	39 649,20
1/211000-582100	Abfertigung Neu	2212	3212	20	2 400,00	3 000,00	2 784,83	2 400,00	3 000,00	2 784,83
1/211000-582200	DGB Sozialversicherung VB	2212	3212	20	28 100,00	25 800,00	23 208,99	28 100,00	25 800,00	23 208,99

		MVAG		VC QU	Ergebnisvoranschlag			Finanzierungsvoranschlag		
		EH	FH		VA 2025	VA 2024	RA 2023	VA 2025	VA 2024	RA 2023
1/211000-591000	Dotierung von Rückstellungen für Abfertigungen	2214			4 900,00	7 200,00	5 622,36			
1/211000-592000	Dotierung von Rückstellungen für Jubiläumszuwendungen	2214			4 200,00	6 900,00	8 502,85			
1/211000-600000	Energiebezüge Strom	2222	3222	24	18 000,00	25 000,00	22 878,48	18 000,00	25 000,00	13 670,87
1/211000-600300	Beheizung	2222	3222	24	40 000,00	50 000,00	61 427,58	40 000,00	50 000,00	54 827,27
1/211000-613000	Instandhaltung Außenanlagen	2224	3224	24	9 000,00	8 000,00	2 876,24	9 000,00	8 000,00	2 876,24
1/211000-614000	Instandhaltung Gebäude	2224	3224	24	39 900,00	35 900,00	35 373,82	39 900,00	35 900,00	36 760,43
1/211000-618000	Instandhaltung von sonst. Anlagen	2224	3224	24	5 200,00	1 000,00	1 941,09	5 200,00	1 000,00	1 941,09
1/211000-618100	Instandhaltung Instrumente	2224	3224	24	1 500,00	1 900,00	1 332,00	1 500,00	1 900,00	1 332,00
1/211000-619000	Instandhaltung Turnsäle (20%)	2224	3224	24	32 000,00	4 000,00	9 845,44	32 000,00	4 000,00	11 859,28
1/211000-630000	Portogebühren	2222	3222	24	500,00	500,00	211,58	500,00	500,00	211,58
1/211000-631000	Telekommunikationsdienste	2222	3222	24	6 300,00	3 000,00	2 965,22	6 300,00	3 000,00	3 415,88
1/211000-650000	Zinsen für Finanzschulden in Euro	2241	3241	25	102 900,00	123 000,00	100 329,77	102 900,00	123 000,00	100 329,77
1/211000-670000	Versicherungen	2222	3222	24	9 800,00	9 700,00	8 633,13	9 800,00	9 700,00	8 633,13
1/211000-680000	Planmäßige Abschreibung	2226			199 600,00	195 200,00	224 525,49			
1/211000-698000	Sonstige Wertberichtigungen / Bestandsminderungen am kurzfristigen und langfristigen Vermögen	2226					853 913,56			
1/211000-710000	Öffentliche Abgaben	2225	3225	24	15 000,00	13 400,00	13 784,99	15 000,00	13 400,00	13 716,38
1/211000-724000	Reisegebühren	2225	3225	24	200,00	200,00	48,87	200,00	200,00	48,87
1/211000-725000	Lehrer- und Schülerbücher	2225	3225	24	1 000,00	1 000,00	782,34	1 000,00	1 000,00	782,34
1/211000-728000	Unterrichtsfilmbeitrag	2225	3225	24	2 300,00	2 200,00	3 516,71	2 300,00	2 200,00	3 516,71
1/211000-728100	Sonstige Ausgaben - Autistenhilfe	2225	3225	24	41 400,00	35 000,00	20 991,80	41 400,00	35 000,00	19 179,30
1/211000-728200	Schulische Veranstaltungen	2225	3225	24	7 700,00	8 000,00	6 670,47	7 700,00	8 000,00	6 670,47
1/211000-728500	Reinigung	2225	3225	24	106 000,00	99 000,00	72 956,07	106 000,00	99 000,00	66 378,93
1/211000-728600	Vergütung Wirtschaftshof	2225	3225		1 000,00			1 000,00		
1/211000-729000	Sonstige Ausgaben	2225	3225	24						4 411,30
1/211000-768000	Beistellung von Unterrichtsmaterial	2234	3234	27	10 000,00	11 000,00	10 990,55	10 000,00	11 000,00	10 801,55
SU 22 / 32	Summe Aufwendungen / Auszahlungen operative Gebarung				1 056 500,00	1 094 000,00	1 883 693,66	847 800,00	884 700,00	774 828,06
SA 0 / SA 1	(0) Nettoergebnis (21 - 22) / (1) Geldfluss operative Gebarung (31 - 32)				-962 300,00	-901 200,00	-1 758 523,18	-776 100,00	-806 000,00	-662 016,01
SA01	Saldo (01) Haushaltsrücklagen (230 - 240)				0,00	0,00	0,00	0,00	0,00	0,00
SA00	Saldo (00) Nettoergebnis nach Haushaltsrücklagen (Saldo 0 + Saldo 01)				-962 300,00	-901 200,00	-1 758 523,18			
Investive Gebarung										
SU 33	Summe Einzahlungen investive Gebarung							0,00	0,00	0,00
1/211000-010000	Gebäude		3413	2 40					8 000,00	93 166,88
5/211000-010000	Gebäude und Bauten		3413	1					100 000,00	
5/211000-010002	Therm. Sanierung Klassentrakt		3413	1 40						29 437,56
1/211000-042000	Amts-, Betriebs- u. Geschäftsausstattung		3415	2 41				27 100,00	16 500,00	88 610,18

	MVAG	VC QU	Ergebnisvoranschlag			Finanzierungsvoranschlag					
			EH	FH	VA 2025	VA 2024	RA 2023	VA 2025	VA 2024	RA 2023	
1/211000-042100	Amts-, Betriebs- u. Geschäftsausstattung Musikklassen		3415	2	41				3 000,00	3 000,00	810,00
SU 34	Summe Auszahlungen investive Gebarung								30 100,00	127 500,00	212 024,62
SA2	Saldo (2) Geldfluss aus der Investiven Gebarung (33 – 34)								-30 100,00	-127 500,00	-212 024,62
SA3	Saldo (3) Nettofinanzierungssaldo (Saldo 1 + Saldo 2)								-806 200,00	-933 500,00	-874 040,63
Finanzierungstätigkeit											
SU 35	Summe Einzahlungen aus der Finanzierungstätigkeit								0,00	0,00	0,00
1/211000-346000	Tilgung Bankdarlehen		3614		65				195 500,00	195 500,00	195 508,30
SU 36	Summe Auszahlungen aus der Finanzierungstätigkeit								195 500,00	195 500,00	195 508,30
SA4	Saldo (4) Geldfluss aus der Finanzierungstätigkeit (35 – 36)								-195 500,00	-195 500,00	-195 508,30
SA5	Saldo (5) Geldfluss aus der voranschlagswirksamen Gebarung (Saldo 3 + Saldo 4)								-1 001 700,00	-1 129 000,00	-1 069 548,93
211010	Ganztagsschule										
Operative Gebarung											
2/211010+810000	Elternbeiträge für Essen		2114	3114	13	48 500,00	47 500,00	44 360,55	48 500,00	47 500,00	45 344,03
2/211010+810020	Elternbeiträge f. Erziehung u. Betreuung		2114	3114	13	64 600,00	62 500,00	62 950,00	64 600,00	62 500,00	63 676,36
2/211010+817500	Erträge aus der Auflösung von sonstigen Rückstellungen		2117				500,00				
2/211010+861000	Transferzahlung Personal		2121	3121	15	36 000,00	36 000,00	36 000,00	36 000,00	36 000,00	36 000,00
2/211010+863000	Förderung AMS		2121	3121	15			1 245,46			1 245,46
SU 21 / 31	Summe Erträge / Einzahlungen operative Gebarung					149 100,00	146 500,00	144 556,01	149 100,00	146 000,00	146 265,85
1/211010-400300	Geringwertige Wirtschaftsgüter (GWG)		2221	3221	23	1 500,00	1 500,00	1 484,91	1 500,00	1 500,00	1 484,91
1/211010-459000	Sonstige Verbrauchsgüter		2221	3221	23	400,00	400,00	94,84	400,00	400,00	94,84
1/211010-510000	Bezüge Vertr. Bedienst. Schema I (Ang.)		2211	3211	20	86 900,00	109 200,00	125 199,45	86 900,00	109 200,00	125 199,45
1/211010-511000	Bezüge Vertr. Bedienst. Schema II (2211	3211	20	20 200,00	18 800,00	17 373,31	20 200,00	18 800,00	17 373,31
1/211010-582000	DGB.z.Ausgl.Fonds f.Fam.B.Vertr.Bed		2212	3212	20	3 500,00	4 800,00	4 987,62	3 500,00	4 800,00	4 987,62
1/211010-582010	DGB BVA Vertragsbedienstete		2212	3212	20	21 400,00	25 600,00	28 147,21	21 400,00	25 600,00	28 147,21
1/211010-582100	Abfertigung Neu		2212	3212	20	1 600,00	1 900,00	2 074,65	1 600,00	1 900,00	2 074,65
1/211010-592000	Dotierung von Rückstellungen für Jubiläumszuwendungen		2214			2 600,00	3 800,00	6 009,26			
1/211010-728000	Vergütung an Küche		2225	3225	24	16 500,00	6 400,00	88 223,31	16 500,00	6 400,00	88 223,31
1/211010-728400	Essenslieferung		2225	3225		75 000,00	72 700,00		75 000,00	72 700,00	
1/211010-751000	Transferzahlung Personal		2231	3231	26	15 000,00	15 000,00	7 101,30	15 000,00	15 000,00	7 101,30
SU 22 / 32	Summe Aufwendungen / Auszahlungen operative Gebarung					244 600,00	260 100,00	280 695,86	242 000,00	256 300,00	274 686,60
SA 0 / SA 1	(0) Nettoergebnis (21 - 22) / (1) Geldfluss operative Gebarung (31 – 32)					-95 500,00	-113 600,00	-136 139,85	-92 900,00	-110 300,00	-128 420,75
SA01	Saldo (01) Haushaltsrücklagen (230 - 240)					0,00	0,00	0,00	0,00	0,00	0,00
SA00	Saldo (00) Nettoergebnis nach Haushaltsrücklagen (Saldo 0 + Saldo 01)					-95 500,00	-113 600,00	-136 139,85			
Investive Gebarung											
SU 33	Summe Einzahlungen investive Gebarung								0,00	0,00	0,00

	MVAG	VC QU	Ergebnisvoranschlag			Finanzierungsvoranschlag					
			EH	FH	VA 2025	VA 2024	RA 2023	VA 2025	VA 2024	RA 2023	
SU 34			Summe Auszahlungen investive Gebarung					0,00	0,00	0,00	
SA2			Saldo (2) Geldfluss aus der Investiven Gebarung (33 – 34)					0,00	0,00	0,00	
SA3			Saldo (3) Nettofinanzierungssaldo (Saldo 1 + Saldo 2)					-92 900,00	-110 300,00	-128 420,75	
Finanzierungstätigkeit											
SU 35			Summe Einzahlungen aus der Finanzierungstätigkeit					0,00	0,00	0,00	
SU 36			Summe Auszahlungen aus der Finanzierungstätigkeit					0,00	0,00	0,00	
SA4			Saldo (4) Geldfluss aus der Finanzierungstätigkeit (35 – 36)					0,00	0,00	0,00	
SA5			Saldo (5) Geldfluss aus der voranschlagswirksamen Gebarung (Saldo 3 + Saldo 4)					-92 900,00	-110 300,00	-128 420,75	
212 Mittelschulen											
212000 Mittelschule Mödling											
Operative Gebarung											
SU 21 / 31			Summe Erträge / Einzahlungen operative Gebarung			0,00	0,00	0,00	0,00	0,00	
1/212000-752000			2231	3231	26	458 200,00	370 700,00	357 879,22	458 200,00	370 700,00	357 879,22
SU 22 / 32			Summe Aufwendungen / Auszahlungen operative Gebarung			458 200,00	370 700,00	357 879,22	458 200,00	370 700,00	357 879,22
SA 0 / SA 1			(0) Nettoergebnis (21 - 22) / (1) Geldfluss operative Gebarung (31 – 32)			-458 200,00	-370 700,00	-357 879,22	-458 200,00	-370 700,00	-357 879,22
SA01			Saldo (01) Haushaltsrücklagen (230 - 240)			0,00	0,00	0,00	0,00	0,00	0,00
SA00			Saldo (00) Nettoergebnis nach Haushaltsrücklagen (Saldo 0 + Saldo 01)			-458 200,00	-370 700,00	-357 879,22			
Investive Gebarung											
SU 33			Summe Einzahlungen investive Gebarung					0,00	0,00	0,00	
SU 34			Summe Auszahlungen investive Gebarung					0,00	0,00	0,00	
SA2			Saldo (2) Geldfluss aus der Investiven Gebarung (33 – 34)					0,00	0,00	0,00	
SA3			Saldo (3) Nettofinanzierungssaldo (Saldo 1 + Saldo 2)					-458 200,00	-370 700,00	-357 879,22	
Finanzierungstätigkeit											
SU 35			Summe Einzahlungen aus der Finanzierungstätigkeit					0,00	0,00	0,00	
SU 36			Summe Auszahlungen aus der Finanzierungstätigkeit					0,00	0,00	0,00	
SA4			Saldo (4) Geldfluss aus der Finanzierungstätigkeit (35 – 36)					0,00	0,00	0,00	
SA5			Saldo (5) Geldfluss aus der voranschlagswirksamen Gebarung (Saldo 3 + Saldo 4)					-458 200,00	-370 700,00	-357 879,22	
213 Sonderschulen											
213000 Sonderschulen											
Operative Gebarung											
SU 21 / 31			Summe Erträge / Einzahlungen operative Gebarung			0,00	0,00	0,00	0,00	0,00	0,00
1/213000-752000			2231	3231	26	42 100,00	40 900,00	8 621,89	42 100,00	40 900,00	8 621,89
SU 22 / 32			Summe Aufwendungen / Auszahlungen operative Gebarung			42 100,00	40 900,00	8 621,89	42 100,00	40 900,00	8 621,89
SA 0 / SA 1			(0) Nettoergebnis (21 - 22) / (1) Geldfluss operative Gebarung (31 – 32)			-42 100,00	-40 900,00	-8 621,89	-42 100,00	-40 900,00	-8 621,89
SA01			Saldo (01) Haushaltsrücklagen (230 - 240)			0,00	0,00	0,00	0,00	0,00	0,00
SA00			Saldo (00) Nettoergebnis nach Haushaltsrücklagen (Saldo 0 + Saldo 01)			-42 100,00	-40 900,00	-8 621,89			

	MVAG	VC QU	Ergebnisvoranschlag			Finanzierungsvoranschlag				
			EH	FH	VA 2025	VA 2024	RA 2023	VA 2025	VA 2024	RA 2023
Investive Gebarung										
SU 33								0,00	0,00	0,00
SU 34								0,00	0,00	0,00
SA2								0,00	0,00	0,00
SA3								-42 100,00	-40 900,00	-8 621,89
Finanzierungstätigkeit										
SU 35								0,00	0,00	0,00
SU 36								0,00	0,00	0,00
SA4								0,00	0,00	0,00
SA5								-42 100,00	-40 900,00	-8 621,89
214										
214000										
Operative Gebarung										
SU 21 / 31								0,00	0,00	0,00
1/214000-752000								34 000,00	32 100,00	38 084,12
SU 22 / 32								34 000,00	32 100,00	38 084,12
SA 0 / SA 1								-34 000,00	-32 100,00	-38 084,12
SA01								0,00	0,00	0,00
SA00								-34 000,00	-32 100,00	-38 084,12
Investive Gebarung										
SU 33								0,00	0,00	0,00
SU 34								0,00	0,00	0,00
SA2								0,00	0,00	0,00
SA3								-34 000,00	-32 100,00	-38 084,12
Finanzierungstätigkeit										
SU 35								0,00	0,00	0,00
SU 36								0,00	0,00	0,00
SA4								0,00	0,00	0,00
SA5								-34 000,00	-32 100,00	-38 084,12
219										
219000										
Operative Gebarung										
2/219000+863000								3 500,00	7 000,00	3 485,54
SU 21 / 31								3 500,00	7 000,00	3 485,54

		MVAG		VC QU	Ergebnisvoranschlag			Finanzierungsvoranschlag		
		EH	FH		VA 2025	VA 2024	RA 2023	VA 2025	VA 2024	RA 2023
1/219000-752000	Schulerhaltungsbeiträge an Gemeinden	2231	3231	26	211 000,00	230 000,00	221 033,45	211 000,00	230 000,00	221 033,45
SU 22 / 32	Summe Aufwendungen / Auszahlungen operative Gebarung				211 000,00	230 000,00	221 033,45	211 000,00	230 000,00	221 033,45
SA 0 / SA 1	(0) Nettoergebnis (21 - 22) / (1) Geldfluss operative Gebarung (31 - 32)				-207 500,00	-223 000,00	-217 547,91	-207 500,00	-223 000,00	-217 547,91
SA01	Saldo (01) Haushaltsrücklagen (230 - 240)				0,00	0,00	0,00	0,00	0,00	0,00
SA00	Saldo (00) Nettoergebnis nach Haushaltsrücklagen (Saldo 0 + Saldo 01)				-207 500,00	-223 000,00	-217 547,91			
Investive Gebarung										
SU 33	Summe Einzahlungen investive Gebarung							0,00	0,00	0,00
SU 34	Summe Auszahlungen investive Gebarung							0,00	0,00	0,00
SA2	Saldo (2) Geldfluss aus der Investiven Gebarung (33 - 34)							0,00	0,00	0,00
SA3	Saldo (3) Nettofinanzierungssaldo (Saldo 1 + Saldo 2)							-207 500,00	-223 000,00	-217 547,91
Finanzierungstätigkeit										
SU 35	Summe Einzahlungen aus der Finanzierungstätigkeit							0,00	0,00	0,00
SU 36	Summe Auszahlungen aus der Finanzierungstätigkeit							0,00	0,00	0,00
SA4	Saldo (4) Geldfluss aus der Finanzierungstätigkeit (35 - 36)							0,00	0,00	0,00
SA5	Saldo (5) Geldfluss aus der voranschlagswirksamen Gebarung (Saldo 3 + Saldo 4)							-207 500,00	-223 000,00	-217 547,91
22	Berufsbildender Unterricht; Anstalten der Bildung für Lehrerinnen und Lehrer sowie Erzieherinnen und Erzieher									
220	Berufsbildende Pflichtschulen									
220000	Berufsbildende Pflichtschulen									
Operative Gebarung										
SU 21 / 31	Summe Erträge / Einzahlungen operative Gebarung				0,00	0,00	0,00	0,00	0,00	0,00
1/220000-751000	Berufsschulerhaltungsbeiträge	2231	3231	26	279 200,00	267 300,00	252 367,51	279 200,00	267 300,00	252 367,51
SU 22 / 32	Summe Aufwendungen / Auszahlungen operative Gebarung				279 200,00	267 300,00	252 367,51	279 200,00	267 300,00	252 367,51
SA 0 / SA 1	(0) Nettoergebnis (21 - 22) / (1) Geldfluss operative Gebarung (31 - 32)				-279 200,00	-267 300,00	-252 367,51	-279 200,00	-267 300,00	-252 367,51
SA01	Saldo (01) Haushaltsrücklagen (230 - 240)				0,00	0,00	0,00	0,00	0,00	0,00
SA00	Saldo (00) Nettoergebnis nach Haushaltsrücklagen (Saldo 0 + Saldo 01)				-279 200,00	-267 300,00	-252 367,51			
Investive Gebarung										
SU 33	Summe Einzahlungen investive Gebarung							0,00	0,00	0,00
SU 34	Summe Auszahlungen investive Gebarung							0,00	0,00	0,00
SA2	Saldo (2) Geldfluss aus der Investiven Gebarung (33 - 34)							0,00	0,00	0,00
SA3	Saldo (3) Nettofinanzierungssaldo (Saldo 1 + Saldo 2)							-279 200,00	-267 300,00	-252 367,51
Finanzierungstätigkeit										
SU 35	Summe Einzahlungen aus der Finanzierungstätigkeit							0,00	0,00	0,00
SU 36	Summe Auszahlungen aus der Finanzierungstätigkeit							0,00	0,00	0,00
SA4	Saldo (4) Geldfluss aus der Finanzierungstätigkeit (35 - 36)							0,00	0,00	0,00
SA5	Saldo (5) Geldfluss aus der voranschlagswirksamen Gebarung (Saldo 3 + Saldo 4)							-279 200,00	-267 300,00	-252 367,51

	MVAG	VC QU	Ergebnisvoranschlag			Finanzierungsvoranschlag				
			EH	FH	VA 2025	VA 2024	RA 2023	VA 2025	VA 2024	RA 2023
222		Berufsbildende höhere Schulen								
222000		Berufsbildende höhere Schulen								
Operative Gebarung										
SU 21 / 31		Summe Erträge / Einzahlungen operative Gebarung			0,00	0,00	0,00	0,00	0,00	0,00
1/222000-754000		Schulkostenbeitrag	2231	3231		20 000,00			20 000,00	
SU 22 / 32		Summe Aufwendungen / Auszahlungen operative Gebarung			0,00	20 000,00	0,00	0,00	20 000,00	0,00
SA 0 / SA 1		(0) Nettoergebnis (21 - 22) / (1) Geldfluss operative Gebarung (31 - 32)			0,00	-20 000,00	0,00	0,00	-20 000,00	0,00
SA01		Saldo (01) Haushaltsrücklagen (230 - 240)			0,00	0,00	0,00	0,00	0,00	0,00
SA00		Saldo (00) Nettoergebnis nach Haushaltsrücklagen (Saldo 0 + Saldo 01)			0,00	-20 000,00	0,00			
Investive Gebarung										
SU 33		Summe Einzahlungen investive Gebarung						0,00	0,00	0,00
SU 34		Summe Auszahlungen investive Gebarung						0,00	0,00	0,00
SA2		Saldo (2) Geldfluss aus der Investiven Gebarung (33 - 34)						0,00	0,00	0,00
SA3		Saldo (3) Nettofinanzierungssaldo (Saldo 1 + Saldo 2)						0,00	-20 000,00	0,00
Finanzierungstätigkeit										
SU 35		Summe Einzahlungen aus der Finanzierungstätigkeit						0,00	0,00	0,00
SU 36		Summe Auszahlungen aus der Finanzierungstätigkeit						0,00	0,00	0,00
SA4		Saldo (4) Geldfluss aus der Finanzierungstätigkeit (35 - 36)						0,00	0,00	0,00
SA5		Saldo (5) Geldfluss aus der voranschlagswirksamen Gebarung (Saldo 3 + Saldo 4)						0,00	-20 000,00	0,00
23		Förderung des Unterrichts								
232		Schülerinnen- und Schülerbetreuung								
232000		Schülerinnen- und Schülerbetreuung								
Operative Gebarung										
SU 21 / 31		Summe Erträge / Einzahlungen operative Gebarung			0,00	0,00	0,00	0,00	0,00	0,00
1/232000-728000		Schwimmunterricht	2225	3225	24	7 200,00	7 200,00	7 080,00	7 200,00	5 640,00
SU 22 / 32		Summe Aufwendungen / Auszahlungen operative Gebarung			7 200,00	7 200,00	7 080,00	7 200,00	7 200,00	5 640,00
SA 0 / SA 1		(0) Nettoergebnis (21 - 22) / (1) Geldfluss operative Gebarung (31 - 32)			-7 200,00	-7 200,00	-7 080,00	-7 200,00	-7 200,00	-5 640,00
SA01		Saldo (01) Haushaltsrücklagen (230 - 240)			0,00	0,00	0,00	0,00	0,00	0,00
SA00		Saldo (00) Nettoergebnis nach Haushaltsrücklagen (Saldo 0 + Saldo 01)			-7 200,00	-7 200,00	-7 080,00			
Investive Gebarung										
SU 33		Summe Einzahlungen investive Gebarung						0,00	0,00	0,00
SU 34		Summe Auszahlungen investive Gebarung						0,00	0,00	0,00
SA2		Saldo (2) Geldfluss aus der Investiven Gebarung (33 - 34)						0,00	0,00	0,00
SA3		Saldo (3) Nettofinanzierungssaldo (Saldo 1 + Saldo 2)						-7 200,00	-7 200,00	-5 640,00

		MVAG VC QU			Ergebnisvoranschlag			Finanzierungsvoranschlag		
		EH	FH		VA 2025	VA 2024	RA 2023	VA 2025	VA 2024	RA 2023
Finanzierungstätigkeit										
SU 35	Summe Einzahlungen aus der Finanzierungstätigkeit							0,00	0,00	0,00
SU 36	Summe Auszahlungen aus der Finanzierungstätigkeit							0,00	0,00	0,00
SA4	Saldo (4) Geldfluss aus der Finanzierungstätigkeit (35 – 36)							0,00	0,00	0,00
SA5	Saldo (5) Geldfluss aus der voranschlagswirksamen Gebarung (Saldo 3 + Saldo 4)							-7 200,00	-7 200,00	-5 640,00
24	Vorschulische Erziehung									
240	Kindergärten									
240000	Kindergarten Europaplatz									
Operative Gebarung										
2/240000+810000	Elternbeiträge für Essen	2114	3114	13	49 200,00	45 100,00	45 818,65	49 200,00	45 100,00	47 349,16
2/240000+810010	Elternbeiträge für Bastelmaterial	2114	3114	13	10 000,00	9 400,00	10 208,07	10 000,00	9 400,00	10 403,14
2/240000+810020	Elternbeiträge f. Erziehung u. Betreuung	2114	3114	13	48 000,00	46 200,00	53 187,55	48 000,00	46 200,00	54 108,68
2/240000+813000	Erträge aus der Auflösung von Investitionszuschüssen (Kapitaltransfers)	2127			1 300,00	1 300,00	1 251,16			
2/240000+817500	Erträge aus der Auflösung von sonstigen Rückstellungen	2117			95 900,00	2 700,00				
2/240000+829000	Erträge aus Versicherungsleistungen	2116	3116	18	200,00	200,00	395,76	200,00	200,00	395,76
2/240000+861000	Annuitätenzuschuss 2. Bewegungsraum	2121	3121	15	7 000,00	7 800,00	8 568,47	7 000,00	7 800,00	8 568,47
2/240000+861010	Zuschuss NÖ Schul-u.KG-Fonds Zubau 5. Gruppe KG-Eu	2121	3121	15	200,00	300,00	308,97	200,00	300,00	308,97
2/240000+861020	Förderung NÖ LR	2121	3121	15			2 800,00			2 800,00
2/240000+863000	Förderung AMS	2121	3121	15	14 900,00	14 400,00	25 584,18	14 900,00	14 400,00	25 584,18
SU 21 / 31	Summe Erträge / Einzahlungen operative Gebarung				226 700,00	127 400,00	148 122,81	129 500,00	123 400,00	149 518,36
1/240000-400300	Geringwertige Wirtschaftsgüter (GWG)	2221	3221	23	5 500,00	6 200,00	4 476,70	5 500,00	6 200,00	4 476,70
1/240000-454000	Reinigungsmittel	2221	3221	23	5 800,00	5 800,00	4 835,70	5 800,00	5 800,00	4 886,15
1/240000-456000	Büromaterial	2221	3221	23	600,00	500,00	469,79	600,00	500,00	469,79
1/240000-458000	Mittel zur ärztlichen Betreuung etc	2221	3221	23	200,00	200,00	385,94	200,00	200,00	385,94
1/240000-459000	Sonstige Verbrauchsgüter u. Bastelmaterial	2221	3221	23	4 000,00	5 000,00	4 763,05	4 000,00	5 000,00	4 763,05
1/240000-510000	Bezüge Vertr. Bedienst. Schema I (Ang.)	2211	3211	20	7 800,00	7 200,00	6 673,79	7 800,00	7 200,00	6 673,79
1/240000-511000	Bezüge Vertr. Bedienst. Schema II (Arb.)	2211	3211	20	572 500,00	350 900,00	339 411,24	572 500,00	350 900,00	339 476,24
1/240000-582000	DGB.z.Ausgl.Fonds f.Fam.B.Vertr.Bed	2212	3212	20	14 700,00	13 100,00	12 829,65	14 700,00	13 100,00	12 829,65
1/240000-582010	DGB BVA Vertragsbedienstete	2212	3212	20	78 600,00	52 600,00	51 878,26	78 600,00	52 600,00	51 878,26
1/240000-582100	Abfertigung Neu	2212	3212	20	5 500,00	3 700,00	3 535,72	5 500,00	3 700,00	3 535,72
1/240000-582200	DGB Sozialversicherung VB	2212	3212	20	22 500,00	23 200,00	21 209,82	22 500,00	23 200,00	21 209,82
1/240000-591000	Dotierung von Rückstellungen für Abfertigungen	2214				4 200,00	4 833,47			

		MVAG		VC QU	Ergebnisvoranschlag			Finanzierungsvoranschlag		
		EH	FH		VA 2025	VA 2024	RA 2023	VA 2025	VA 2024	RA 2023
1/240000-592000	Dotierung von Rückstellungen für Jubiläumsszuwendungen	2214			9 000,00	11 800,00	11 938,04			
1/240000-600000	Energiebezüge Strom	2222	3222	24	7 000,00	10 000,00	7 889,68	7 000,00	10 000,00	7 889,68
1/240000-600300	Beheizung	2222	3222	24	12 000,00	11 000,00	13 428,70	12 000,00	11 000,00	13 303,79
1/240000-613000	Instandhaltung Außenanlagen	2224	3224	24	14 200,00	16 000,00	14 530,99	14 200,00	16 000,00	14 530,99
1/240000-614000	Instandhaltung Gebäude	2224	3224	24	29 900,00	10 700,00	7 690,92	29 900,00	10 700,00	10 933,93
1/240000-618000	Instandhaltung von sonst. Anlagen	2224	3224	24	2 000,00	2 000,00	5 009,85	2 000,00	2 000,00	5 009,85
1/240000-631000	Telekommunikationsdienste	2222	3222	24	1 400,00	1 500,00	1 184,43	1 400,00	1 500,00	1 174,63
1/240000-670000	Versicherungen	2222	3222	24	2 100,00	2 000,00	1 977,73	2 100,00	2 000,00	1 977,73
1/240000-680000	Planmäßige Abschreibung	2226			21 000,00	22 400,00	33 498,82			
1/240000-710000	Öffentliche Abgaben	2225	3225	24	7 300,00	6 000,00	5 116,85	7 300,00	6 000,00	5 116,85
1/240000-724000	Reisegebühren	2225	3225	24	200,00	200,00		200,00	200,00	
1/240000-728000	Vergütung an Küche	2225	3225	24	20 600,00	32 500,00	110 279,13	20 600,00	32 500,00	110 279,13
1/240000-728400	Essenslieferung	2225	3225		109 000,00	83 800,00		109 000,00	83 800,00	
1/240000-728500	Reinigung	2225	3225	24	4 500,00	5 500,00	3 783,00	4 500,00	5 500,00	3 783,00
1/240000-728600	Vergütung Wirtschaftshof	2225	3225		1 000,00			1 000,00		
SU 22 / 32	Summe Aufwendungen / Auszahlungen operative Gebarung				958 900,00	688 000,00	671 631,27	928 900,00	649 600,00	624 584,69
SA 0 / SA 1	(0) Nettoergebnis (21 - 22) / (1) Geldfluss operative Gebarung (31 - 32)				-732 200,00	-560 600,00	-523 508,46	-799 400,00	-526 200,00	-475 066,33
SA01	Saldo (01) Haushaltsrücklagen (230 - 240)				0,00	0,00	0,00	0,00	0,00	0,00
SA00	Saldo (00) Nettoergebnis nach Haushaltsrücklagen (Saldo 0 + Saldo 01)				-732 200,00	-560 600,00	-523 508,46			
Investive Gebarung										
SU 33	Summe Einzahlungen investive Gebarung							0,00	0,00	0,00
1/240000-010000	Gebäude und Bauten		3413	2				2 000,00	5 800,00	
1/240000-042000	Amts-, Betriebs- u. Geschäftsausstattung		3415	2 41				29 700,00	36 400,00	28 630,51
SU 34	Summe Auszahlungen investive Gebarung							31 700,00	42 200,00	28 630,51
SA2	Saldo (2) Geldfluss aus der Investiven Gebarung (33 - 34)							-31 700,00	-42 200,00	-28 630,51
SA3	Saldo (3) Nettofinanzierungssaldo (Saldo 1 + Saldo 2)							-831 100,00	-568 400,00	-503 696,84
Finanzierungstätigkeit										
SU 35	Summe Einzahlungen aus der Finanzierungstätigkeit							0,00	0,00	0,00
SU 36	Summe Auszahlungen aus der Finanzierungstätigkeit							0,00	0,00	0,00
SA4	Saldo (4) Geldfluss aus der Finanzierungstätigkeit (35 - 36)							0,00	0,00	0,00
SA5	Saldo (5) Geldfluss aus der voranschlagswirksamen Gebarung (Saldo 3 + Saldo 4)							-831 100,00	-568 400,00	-503 696,84
240200	Kindergarten Reisenbauerring									
Operative Gebarung										
2/240200+810000	Elternbeiträge für Essen	2114	3114	13	50 300,00	51 300,00	47 427,59	50 300,00	51 300,00	48 153,07
2/240200+810010	Elternbeiträge für Bastelmaterial	2114	3114	13	9 300,00	9 300,00	9 571,77	9 300,00	9 300,00	9 690,13
2/240200+810020	Elternbeiträge f. Erziehung u. Betreuung	2114	3114	13	55 800,00	49 600,00	52 679,95	55 800,00	49 600,00	52 937,75

		MVAG		VC QU	Ergebnisvoranschlag			Finanzierungsvoranschlag		
		EH	FH		VA 2025	VA 2024	RA 2023	VA 2025	VA 2024	RA 2023
2/240200+810030	Erlöse für Stromabgabe	2114	3114		300,00			300,00		
2/240200+817500	Erträge aus der Auflösung von sonstigen Rückstellungen	2117			35 800,00					
6/240200+829910	Sonstige Erträge	2116	3116	1 18			42 195,00			42 195,00
2/240200+861020	Förderung NÖ LR	2121	3121	15			2 800,00			2 800,00
2/240200+862000	Zusch.NÖ Schul-u.KG-Fonds,Zubau RBR	2121	3121	15		100,00	517,44		100,00	517,44
2/240200+863000	Förderung AMS	2121	3121	15			3 049,45			3 049,45
6/240200+871000	Landesbeitrag	2121	3121	1	110 000,00			110 000,00		
6/240200+899000	Entnahmen aus Verrechnungsrücklagen zwischen operativer Gebarung und Projekten	2116		1	40 000,00					
SU 21 / 31	Summe Erträge / Einzahlungen operative Gebarung				301 500,00	110 300,00	158 241,20	225 700,00	110 300,00	159 342,84
1/240200-400300	Geringwertige Wirtschaftsgüter (GWG)	2221	3221	23	6 000,00	6 800,00	5 258,38	6 000,00	7 400,00	4 648,46
1/240200-454000	Reinigungsmittel	2221	3221	23	6 100,00	6 100,00	4 263,15	6 100,00	6 100,00	4 263,12
1/240200-456000	Büromaterial	2221	3221	23	300,00	300,00	287,19	300,00	300,00	287,19
1/240200-458000	Mittel zur ärztlichen Betreuung etc	2221	3221	23	200,00	200,00	392,23	200,00	200,00	392,23
1/240200-459000	Sonstige Verbrauchsgüter u. Bastelmaterial	2221	3221	23	4 000,00	5 000,00	5 310,00	4 000,00	5 000,00	5 209,50
1/240200-510000	Bezüge Vertr. Bedienst. Schema I (Ang.)	2211	3211	20	7 800,00	7 200,00	6 658,35	7 800,00	7 200,00	6 658,35
1/240200-511000	Bezüge Vertr. Bedienst. Schema II (Arb.)	2211	3211	20	435 200,00	406 800,00	331 575,02	435 200,00	406 800,00	331 640,02
1/240200-582000	DGB.z.Ausgl.Fonds f.Fam.B.Vertr.Bed	2212	3212	20	14 000,00	14 700,00	12 494,59	14 000,00	14 700,00	12 494,59
1/240200-582010	DGB BVA Vertragsbedienstete	2212	3212	20	74 800,00	73 200,00	58 077,19	74 800,00	73 200,00	58 077,19
1/240200-582100	Abfertigung Neu	2212	3212	20	5 300,00	4 700,00	3 760,34	5 300,00	4 700,00	3 760,34
1/240200-582200	DGB Sozialversicherung VB	2212	3212	20	5 800,00	9 700,00	9 066,29	5 800,00	9 700,00	9 066,29
1/240200-591000	Dotierung von Rückstellungen für Abfertigungen	2214				19 200,00	8 281,05			
1/240200-592000	Dotierung von Rückstellungen für Jubiläumswendungen	2214			11 100,00	37 900,00	21 153,37			
1/240200-600000	Energiebezüge Strom	2222	3222	24	7 000,00	13 000,00	12 187,54	7 000,00	13 000,00	11 874,03
1/240200-600300	Beheizung	2222	3222	24	12 000,00	15 000,00	10 718,64	12 000,00	15 000,00	10 718,64
1/240200-613000	Instandhaltung Außenanlagen	2224	3224	24	17 000,00	23 000,00	14 820,76	17 000,00	23 000,00	14 820,76
1/240200-614000	Instandhaltung Gebäude	2224	3224	24	70 800,00	32 500,00	20 002,70	70 800,00	32 500,00	19 545,69
1/240200-618000	Instandhaltung von sonst. Anlagen	2224	3224	24	1 300,00	1 000,00	1 242,85	1 300,00	1 000,00	1 242,85
1/240200-631000	Telekommunikationsdienste	2222	3222	24	1 700,00	1 500,00	1 598,32	1 700,00	1 500,00	1 587,85
1/240200-670000	Versicherungen	2222	3222	24	2 000,00	2 000,00	1 903,83	2 000,00	2 000,00	1 903,83
1/240200-680000	Planmäßige Abschreibung	2226			64 900,00	55 000,00	54 827,01			
1/240200-683000	Verluste aus dem Abgang von Sachanlagen und immateriellen Vermögenswerten	2226					125,64			
1/240200-710000	Öffentliche Abgaben	2225	3225	24	6 800,00	6 500,00	6 297,48	6 800,00	6 500,00	6 297,48
1/240200-724000	Reisegebühren	2225	3225	24	200,00	200,00	126,62	200,00	200,00	126,62

		MVAG		VC QU	Ergebnisvoranschlag			Finanzierungsvoranschlag		
		EH	FH		VA 2025	VA 2024	RA 2023	VA 2025	VA 2024	RA 2023
1/240200-728000	Vergütung an Küche	2225	3225	24	20 600,00	32 500,00	110 279,13	20 600,00	32 500,00	110 279,13
1/240200-728200	Sonstige Ausgaben - Autistenhilfe	2225	3225	24		9 500,00	3 586,00		9 500,00	3 222,00
1/240200-728300	Veranstaltungen	2225	3225			1 500,00			1 500,00	
1/240200-728400	Essenslieferung	2225	3225		106 000,00	86 000,00		106 000,00	86 000,00	
1/240200-728500	Reinigung	2225	3225	24	4 100,00	3 100,00	1 746,00	4 100,00	3 100,00	1 746,00
1/240200-728600	Vergütung Wirtschaftshof	2225	3225		1 000,00			1 000,00		
SU 22 / 32	Summe Aufwendungen / Auszahlungen operative Gebarung				886 000,00	874 100,00	706 039,67	810 000,00	762 600,00	619 862,16
SA 0 / SA 1	(0) Nettoergebnis (21 - 22) / (1) Geldfluss operative Gebarung (31 - 32)				-584 500,00	-763 800,00	-547 798,47	-584 300,00	-652 300,00	-460 519,32
SA01	Saldo (01) Haushaltsrücklagen (230 - 240)				0,00	0,00	0,00	0,00	0,00	0,00
SA00	Saldo (00) Nettoergebnis nach Haushaltsrücklagen (Saldo 0 + Saldo 01)				-584 500,00	-763 800,00	-547 798,47			
Investive Gebarung										
SU 33	Summe Einzahlungen investive Gebarung							0,00	0,00	0,00
1/240200-006000	Sonstige Grundstückseinrichtungen		3412	2 40				5 300,00		
1/240200-010000	Gebäude		3413	2 40					14 000,00	
5/240200-010000	Thermische Sanierung		3413	1 40						42 195,00
5/240200-010010	Heizsystem		3413	1				150 000,00		
1/240200-042000	Amts-, Betriebs- u. Geschäftsausstattung		3415	2 41				24 800,00	65 200,00	41 828,56
SU 34	Summe Auszahlungen investive Gebarung							180 100,00	79 200,00	84 023,56
SA2	Saldo (2) Geldfluss aus der Investiven Gebarung (33 - 34)							-180 100,00	-79 200,00	-84 023,56
SA3	Saldo (3) Nettofinanzierungssaldo (Saldo 1 + Saldo 2)							-764 400,00	-731 500,00	-544 542,88
Finanzierungstätigkeit										
SU 35	Summe Einzahlungen aus der Finanzierungstätigkeit							0,00	0,00	0,00
SU 36	Summe Auszahlungen aus der Finanzierungstätigkeit							0,00	0,00	0,00
SA4	Saldo (4) Geldfluss aus der Finanzierungstätigkeit (35 - 36)							0,00	0,00	0,00
SA5	Saldo (5) Geldfluss aus der voranschlagswirksamen Gebarung (Saldo 3 + Saldo 4)							-764 400,00	-731 500,00	-544 542,88
240300	Küche (f. KG und Hort)									
Operative Gebarung										
2/240300+811000	Miet- und Pachterträge	2115	3115		29 000,00	25 400,00		29 000,00	25 400,00	
2/240300+817500	Erträge aus der Auflösung von sonstigen Rückstellungen	2117			29 300,00	45 400,00				
2/240300+829000	Vergütungen von Kindergärten, Hort	2116	3116	18	140 100,00	201 200,00	683 730,61	140 100,00	201 200,00	683 730,61
2/240300+863000	Förderung AMS	2121	3121	15	4 400,00	13 200,00	7 014,14	4 400,00	13 200,00	7 014,14
SU 21 / 31	Summe Erträge / Einzahlungen operative Gebarung				202 800,00	285 200,00	690 744,75	173 500,00	239 800,00	690 744,75
1/240300-400300	Geringwertige Wirtschaftsgüter (GWG)	2221	3221	23		1 500,00	738,90		1 500,00	738,90
1/240300-430000	Lebensmittel	2221	3221	23		17 100,00	283 277,02		30 100,00	282 323,50
1/240300-452000	Treibstoffe	2221	3221	23		200,00	463,71		200,00	454,44
1/240300-454000	Reinigungsmittel	2221	3221	23			2 333,08			2 333,08

		MVAG		VC QU	Ergebnisvoranschlag			Finanzierungsvoranschlag		
		EH	FH		VA 2025	VA 2024	RA 2023	VA 2025	VA 2024	RA 2023
1/240300-456000	Büromaterial	2221	3221	23			429,95			429,95
1/240300-458000	Mittel zur ärztlichen Betreuung etc	2221	3221	23			90,09			90,09
1/240300-459000	Sonstige Verbrauchsgüter	2221	3221	23		100,00	152,37	100,00		152,37
1/240300-511000	Bezüge Vertr. Bedienst. Schema II (Arb.)	2211	3211	20	81 100,00	105 500,00	204 645,42	81 100,00	105 500,00	204 645,42
1/240300-582000	DGB.z.Ausgl.Fonds f.Fam.B.Vertr.Bed	2212	3212	20		1 700,00	6 364,92		1 700,00	6 364,92
1/240300-582010	DGB BVA Vertragsbedienstete	2212	3212	20		8 700,00	29 420,41		8 700,00	29 420,41
1/240300-582100	Abfertigung Neu	2212	3212	20		600,00	1 933,64		600,00	1 933,64
1/240300-582200	DGB Sozialversicherung VB	2212	3212	20	5 900,00	16 800,00	14 839,00	5 900,00	16 800,00	14 839,00
1/240300-591000	Dotierung von Rückstellungen für Abfertigungen	2214				5 600,00	3 387,11			
1/240300-592000	Dotierung von Rückstellungen für Jubiläumszuwendungen	2214			2 400,00		7 020,10			
1/240300-600000	Energiebezüge Strom	2222	3222	24		5 900,00	30 178,17		5 900,00	27 832,61
1/240300-600300	Beheizung	2222	3222	24		700,00	2 587,38		700,00	2 587,38
1/240300-614000	Instandhaltung Gebäude	2224	3224	24	21 000,00	25 000,00	11 217,47	21 000,00	25 000,00	10 609,97
1/240300-617000	Instandhaltung der Fahrzeuge	2224	3224	24		100,00	2 199,97		100,00	2 199,97
1/240300-618000	Instandhaltung von sonst. Anlagen	2224	3224	24		2 000,00	14 647,88		2 000,00	14 647,88
1/240300-631000	Telekommunikationsdienste	2222	3222	24		100,00	452,00		100,00	437,40
1/240300-650000	Zinsen für Finanzschulden in Euro	2241	3241	25	6 600,00	10 500,00	8 578,92	6 600,00	10 500,00	8 578,92
1/240300-670000	Versicherungen	2222	3222	24	2 600,00	2 500,00	2 668,96	2 600,00	2 500,00	2 668,96
1/240300-680000	Planmäßige Abschreibung	2226			19 400,00	18 800,00	19 489,92			
1/240300-710000	Öffentliche Abgaben	2225	3225	24		1 100,00	4 438,96		1 100,00	4 438,96
1/240300-724000	Reisegebühren	2225	3225	24		100,00	51,24		100,00	51,24
SU 22 / 32	Summe Aufwendungen / Auszahlungen operative Gebarung				139 000,00	224 600,00	651 606,59	117 200,00	213 200,00	617 779,01
SA 0 / SA 1	(0) Nettoergebnis (21 - 22) / (1) Geldfluss operative Gebarung (31 - 32)				63 800,00	60 600,00	39 138,16	56 300,00	26 600,00	72 965,74
SA01	Saldo (01) Haushaltsrücklagen (230 - 240)				0,00	0,00	0,00	0,00	0,00	0,00
SA00	Saldo (00) Nettoergebnis nach Haushaltsrücklagen (Saldo 0 + Saldo 01)				63 800,00	60 600,00	39 138,16			
Investive Gebarung										
SU 33	Summe Einzahlungen investive Gebarung							0,00	0,00	0,00
1/240300-010000	Gebäude und Bauten		3413	2 40				11 000,00	10 000,00	12 524,14
1/240300-042000	Amts-, Betriebs- u. Geschäftsausstattung		3415	2 41				1 300,00	5 000,00	16 441,60
SU 34	Summe Auszahlungen investive Gebarung							12 300,00	15 000,00	28 965,74
SA2	Saldo (2) Geldfluss aus der Investiven Gebarung (33 - 34)							-12 300,00	-15 000,00	-28 965,74
SA3	Saldo (3) Nettofinanzierungssaldo (Saldo 1 + Saldo 2)							44 000,00	11 600,00	44 000,00
Finanzierungstätigkeit										
SU 35	Summe Einzahlungen aus der Finanzierungstätigkeit							0,00	0,00	0,00
1/240300-346000	Tilgung Bankdarlehen		3614	65				44 000,00	44 000,00	44 000,00
SU 36	Summe Auszahlungen aus der Finanzierungstätigkeit							44 000,00	44 000,00	44 000,00
SA4	Saldo (4) Geldfluss aus der Finanzierungstätigkeit (35 - 36)							-44 000,00	-44 000,00	-44 000,00

		MVAG VC QU			Ergebnisvoranschlag			Finanzierungsvoranschlag		
		EH	FH		VA 2025	VA 2024	RA 2023	VA 2025	VA 2024	RA 2023
SA5	Saldo (5) Geldfluss aus der voranschlagswirksamen Gebarung (Saldo 3 + Saldo 4)							0,00	-32 400,00	0,00
240500	Kindergarten Anningerpark									
	Operative Gebarung									
2/240500+810000	Elternbeiträge für Essen	2114	3114	13	62 800,00	44 500,00	44 771,29	62 800,00	44 500,00	45 166,77
2/240500+810010	Elternbeiträge für Bastelmaterial	2114	3114	13	11 300,00	8 800,00	9 689,94	11 300,00	8 800,00	9 780,84
2/240500+810020	Elternbeiträge f. Erziehung u. Betr	2114	3114	13	59 500,00	40 000,00	48 279,83	59 500,00	40 000,00	48 613,71
2/240500+810030	Erlöse für Stromabgabe	2114	3114		4 000,00	800,00		4 000,00	800,00	
2/240500+813000	Erträge aus der Auflösung von Investitionszuschüssen (Kapitaltransfers)	2127			3 100,00	3 100,00	3 100,00			
2/240500+817500	Erträge aus der Auflösung von sonstigen Rückstellungen	2117			1 100,00	6 800,00				
2/240500+829000	Erträge aus Versicherungsleistung	2116	3116	18	200,00	200,00		200,00	200,00	
2/240500+829200	Sonstige Erträge	2116	3116	18			1 636,34			1 636,34
2/240500+861000	Annuitätenzuschuss KG-Anningerpark	2121	3121	15	25 200,00	28 900,00	32 674,83	25 200,00	28 900,00	32 674,83
2/240500+861010	Annuitätenzuschuss Erweiterung KG-Anningerpark	2121	3121	15	9 500,00	10 300,00	11 084,79	9 500,00	10 300,00	11 084,79
2/240500+861020	Förderung NÖ LR	2121	3121	15			2 800,00			2 800,00
2/240500+863000	Förderung AMS	2121	3121	15			1 426,60			1 426,60
SU 21 / 31	Summe Erträge / Einzahlungen operative Gebarung				176 700,00	143 400,00	155 463,62	172 500,00	133 500,00	153 183,88
1/240500-400300	Geringwertige Wirtschaftsgüter (GWG)	2221	3221	23	10 300,00	6 000,00	5 327,77	10 300,00	6 000,00	5 327,77
1/240500-454000	Reinigungsmittel	2221	3221	23	5 500,00	7 100,00	4 259,63	5 500,00	7 100,00	4 259,63
1/240500-456000	Büromaterial	2221	3221	23	1 000,00	1 200,00	1 136,56	1 000,00	1 200,00	1 136,56
1/240500-458000	Mittel zur ärztlichen Betreuung etc	2221	3221	23	200,00	200,00	213,42	200,00	200,00	213,42
1/240500-459000	Sonstige Verbrauchsgüter u. Bastelmaterial	2221	3221	23	4 800,00	5 500,00	4 809,13	4 800,00	5 500,00	4 809,13
1/240500-511000	Bezüge Vertr. Bedienst. Schema II (Arb.)	2211	3211	20	590 100,00	467 100,00	359 989,14	590 100,00	467 100,00	360 054,14
1/240500-582000	DGB.z.Ausgl.Fonds f.Fam.B.Vertr.Bed	2212	3212	20	21 100,00	17 400,00	13 283,78	21 100,00	17 400,00	13 283,78
1/240500-582010	DGB BVA Vertragsbedienstete	2212	3212	20	108 400,00	83 600,00	63 682,78	108 400,00	83 600,00	63 682,78
1/240500-582100	Abfertigung Neu	2212	3212	20	7 600,00	5 800,00	4 311,08	7 600,00	5 800,00	4 311,08
1/240500-582200	DGB-Sozialversicherung	2212	3212	20	9 400,00	10 300,00	8 312,71	9 400,00	10 300,00	8 312,71
1/240500-591000	Dotierung von Rückstellungen für Abfertigungen	2214			2 100,00	3 400,00	2 645,31			
1/240500-592000	Dotierung von Rückstellungen für Jubiläumswendungen	2214			17 400,00	17 200,00	11 077,70			
1/240500-600000	Energiebezüge Strom	2222	3222	24	12 000,00	25 000,00	23 844,44	12 000,00	25 000,00	23 844,44
1/240500-600300	Beheizung	2222	3222	24	10 000,00	11 000,00	11 089,54	10 000,00	11 000,00	11 049,81
1/240500-613000	Instandhaltung Außenanlagen	2224	3224	24	14 500,00	25 500,00	14 724,26	14 500,00	25 500,00	14 724,26
1/240500-614000	Instandhaltung Gebäude	2224	3224	24	16 000,00	11 200,00	16 701,41	16 000,00	18 000,00	9 888,43
1/240500-618000	Instandhaltung von sonst. Anlagen	2224	3224	24	2 000,00	900,00	1 619,39	2 000,00	900,00	1 619,39

		MVAG		VC QU	Ergebnisvoranschlag			Finanzierungsvoranschlag		
		EH	FH		VA 2025	VA 2024	RA 2023	VA 2025	VA 2024	RA 2023
1/240500-631000	Telekommunikationsdienste	2222	3222	24	2 200,00	2 000,00	2 070,71	2 200,00	2 000,00	2 017,11
1/240500-650000	Zinsen für Finanzschulden in Euro	2241	3241	25	61 100,00	84 700,00	61 639,57	61 100,00	84 700,00	61 639,57
1/240500-670000	Versicherungen	2222	3222	24	3 200,00	3 200,00	3 034,93	3 200,00	3 200,00	3 034,93
1/240500-680000	Planmäßige Abschreibung	2226			132 600,00	146 900,00	151 907,70			
1/240500-710000	Öffentliche Abgaben	2225	3225	24	6 300,00	7 000,00	6 374,78	6 300,00	7 000,00	6 374,78
1/240500-724000	Reisegebühren	2225	3225	24	200,00	200,00		200,00	200,00	
1/240500-728000	Vergütung an Küche	2225	3225	24	24 700,00	32 500,00	110 279,13	24 700,00	32 500,00	110 279,13
1/240500-728100	Englischunterricht	2225	3225	24	4 000,00	5 000,00	3 350,00	4 000,00	5 000,00	3 350,00
1/240500-728200	Sonstige Ausgaben - Autistenhilfe	2225	3225	24	9 400,00	9 500,00	3 653,20	9 400,00	9 500,00	3 274,60
1/240500-728400	Essenslieferung	2225	3225		115 000,00	85 600,00		115 000,00	85 600,00	
1/240500-728500	Reinigung	2225	3225	24	3 600,00	2 100,00	1 746,00	3 600,00	2 100,00	1 746,00
1/240500-728600	Vergütung Wirtschaftshof	2225	3225		1 000,00			1 000,00		
SU 22 / 32	Summe Aufwendungen / Auszahlungen operative Gebarung				1 195 700,00	1 077 100,00	891 084,07	1 043 600,00	916 400,00	718 233,45
SA 0 / SA 1	(0) Nettoergebnis (21 - 22) / (1) Geldfluss operative Gebarung (31 - 32)				-1 019 000,00	-933 700,00	-735 620,45	-871 100,00	-782 900,00	-565 049,57
SA01	Saldo (01) Haushaltsrücklagen (230 - 240)				0,00	0,00	0,00	0,00	0,00	0,00
SA00	Saldo (00) Nettoergebnis nach Haushaltsrücklagen (Saldo 0 + Saldo 01)				-1 019 000,00	-933 700,00	-735 620,45			
Investive Gebarung										
SU 33	Summe Einzahlungen investive Gebarung							0,00	0,00	0,00
1/240500-010000	Gebäude		3413	2 40						11 524,92
1/240500-042000	Amts-, Betriebs- u. Geschäftsausstattung		3415	2 41				50 000,00	70 100,00	14 637,69
SU 34	Summe Auszahlungen investive Gebarung							50 000,00	70 100,00	26 162,61
SA2	Saldo (2) Geldfluss aus der Investiven Gebarung (33 - 34)							-50 000,00	-70 100,00	-26 162,61
SA3	Saldo (3) Nettofinanzierungssaldo (Saldo 1 + Saldo 2)							-921 100,00	-853 000,00	-591 212,18
Finanzierungstätigkeit										
SU 35	Summe Einzahlungen aus der Finanzierungstätigkeit							0,00	0,00	0,00
1/240500-346000	Darlehensstilgung		3614	65				158 500,00	158 500,00	158 475,00
SU 36	Summe Auszahlungen aus der Finanzierungstätigkeit							158 500,00	158 500,00	158 475,00
SA4	Saldo (4) Geldfluss aus der Finanzierungstätigkeit (35 - 36)							-158 500,00	-158 500,00	-158 475,00
SA5	Saldo (5) Geldfluss aus der voranschlagswirksamen Gebarung (Saldo 3 + Saldo 4)							-1 079 600,00	-1 011 500,00	-749 687,18
240600	Wichtelhaus									
Operative Gebarung										
2/240600+810000	Elternbeiträge für Essen	2114	3114	13	36 000,00	38 700,00	31 906,78	36 000,00	38 700,00	32 588,64
2/240600+810010	Beschäftigungsbeitrag	2114	3114	13	3 500,00	4 000,00	2 443,09	3 500,00	4 000,00	2 462,28
2/240600+810020	Elternbeiträge für Betreuung	2114	3114	13	39 300,00	49 100,00	105 990,22	39 300,00	49 100,00	110 203,76
2/240600+813000	Erträge aus der Auflösung von Investitionszuschüssen (Kapitaltransfers)	2127			5 300,00	5 300,00	5 300,00			
2/240600+817500	Erträge aus der Auflösung von sonstigen Rückstellungen	2117			1 800,00	1 500,00				

		MVAG		VC QU	Ergebnisvoranschlag			Finanzierungsvoranschlag		
		EH	FH		VA 2025	VA 2024	RA 2023	VA 2025	VA 2024	RA 2023
2/240600+829000	Erträge aus Versicherungsleistungen	2116	3116	18	200,00	500,00		200,00	500,00	
2/240600+861000	Förderung Land	2121	3121	15	56 700,00	102 400,00	142 854,50	56 700,00	102 400,00	142 854,50
2/240600+861010	Annuitätenzuschuss Erweiterung KG- Anningerpark/WiHa	2121	3121	15	9 500,00	10 300,00	11 084,79	9 500,00	10 300,00	11 084,79
2/240600+861030	Förderung Betreuung	2121	3121		125 000,00	299 500,00	41 977,10	125 000,00	299 500,00	41 977,10
2/240600+863000	Förderung AMS	2121	3121	15		12 300,00	1 426,60		12 300,00	1 426,60
6/240600+899000	Entnahmen aus Verrechnungsrücklagen zwischen operativer Gebarung und Projekten	2116		1		110 000,00				
SU 21 / 31	Summe Erträge / Einzahlungen operative Gebarung				277 300,00	633 600,00	342 983,08	270 200,00	516 800,00	342 597,67
1/240600-400300	Geringwertige Wirtschaftsgüter (GWG)	2221	3221	23	2 400,00	4 000,00	3 102,21	2 400,00	4 000,00	3 102,21
1/240600-454000	Reinigungsmittel	2221	3221	23	3 000,00	4 000,00	3 053,35	3 000,00	4 000,00	3 053,35
1/240600-456000	Büromaterial	2221	3221	23	600,00	900,00	264,62	600,00	900,00	264,62
1/240600-458000	Mittel zur ärztlichen Betreuung etc	2221	3221	23	200,00	200,00	196,33	200,00	200,00	196,33
1/240600-459000	Sonstige Verbrauchsgüter	2221	3221	23	1 200,00	2 000,00	1 077,24	1 200,00	2 000,00	1 077,24
1/240600-511000	Bezüge Vertr. Bedienst. Schema II (2211	3211	20	309 700,00	414 500,00	415 315,02	309 700,00	414 500,00	415 390,02
1/240600-582000	DGB.z.Ausgl.Fonds f.Fam.B.Vertr.Bed	2212	3212	20	11 500,00	15 400,00	15 351,79	11 500,00	15 400,00	15 351,79
1/240600-582010	DGB BVA Vertragsbedienstete	2212	3212	20	61 700,00	79 700,00	82 795,24	61 700,00	79 700,00	82 795,24
1/240600-582100	Abfertigung Neu	2212	3212	20	4 400,00	5 800,00	5 562,41	4 400,00	5 800,00	5 562,41
1/240600-592000	Dotierung von Rückstellungen für Jubiläumsszuwendungen	2214			11 000,00	20 400,00	15 524,04			
1/240600-600000	Energiebezüge Strom	2222	3222	24	3 000,00	7 000,00	2 366,74	3 000,00	7 000,00	2 366,74
1/240600-600300	Beheizung	2222	3222	24	3 000,00	3 000,00	-122,29	3 000,00	3 000,00	197,66
1/240600-613000	Instandhaltung Außenanlagen	2224	3224	24	5 500,00	9 000,00	8 782,40	5 500,00	9 000,00	8 782,40
1/240600-614000	Instandhaltung Gebäude	2224	3224	24	5 800,00	5 000,00	5 900,23	5 800,00	5 000,00	5 367,86
1/240600-618000	Instandhaltung von sonst. Anlagen	2224	3224	24	900,00	900,00	90,48	900,00	900,00	90,48
1/240600-631000	Telekommunikationsdienste	2222	3222	24	800,00	800,00	945,53	800,00	800,00	900,18
1/240600-650000	Zinsen für Finanzschulden in Euro	2241	3241	25	9 600,00	13 200,00	9 062,54	9 600,00	13 200,00	9 062,54
1/240600-670000	Versicherungen	2222	3222	24	1 300,00	1 300,00	1 017,62	1 300,00	1 300,00	1 017,62
1/240600-680000	Planmäßige Abschreibung	2226			26 900,00	42 200,00	31 260,38			
1/240600-710000	Öffentliche Abgaben	2225	3225	24	3 400,00	4 000,00	2 899,50	3 400,00	4 000,00	2 899,50
1/240600-724000	Reisegebühren	2225	3225	24	200,00	200,00	120,54	200,00	200,00	120,54
1/240600-728000	Vergütung an Küche	2225	3225	24	12 400,00	25 900,00	44 111,65	12 400,00	25 900,00	44 111,65
1/240600-728400	Essenslieferung	2225	3225		77 000,00	62 200,00		77 000,00	62 200,00	
1/240600-728500	Reinigung	2225	3225	24	1 800,00	1 800,00	1 168,70	1 800,00	1 800,00	1 168,70
1/240600-728600	Vergütung Wirtschaftshof	2225	3225		1 000,00			1 000,00		
SU 22 / 32	Summe Aufwendungen / Auszahlungen operative Gebarung				558 300,00	723 400,00	649 846,27	520 400,00	660 800,00	602 879,08
SA 0 / SA 1	(0) Nettoergebnis (21 - 22) / (1) Geldfluss operative Gebarung (31 - 32)				-281 000,00	-89 800,00	-306 863,19	-250 200,00	-144 000,00	-260 281,41
SA01	Saldo (01) Haushaltsrücklagen (230 - 240)				0,00	0,00	0,00	0,00	0,00	0,00
SA00	Saldo (00) Nettoergebnis nach Haushaltsrücklagen (Saldo 0 + Saldo 01)				-281 000,00	-89 800,00	-306 863,19			

	MVAG	VC	QU	Ergebnisvoranschlag			Finanzierungsvoranschlag		
				EH	FH	VA 2025	VA 2024	RA 2023	VA 2025
Investive Gebarung									
SU 33	Summe Einzahlungen investive Gebarung						0,00	0,00	0,00
5/240600-010000	Neubau	3413	1				250 000,00		
5/240600-010002	Thermische Sanierung	3413	1 40					110 000,00	
1/240600-042000	Amts-,Betriebs-u.Geschäftsausstattung	3415	2 41				20 700,00	4 200,00	8 600,93
SU 34	Summe Auszahlungen investive Gebarung						270 700,00	114 200,00	8 600,93
SA2	Saldo (2) Geldfluss aus der Investiven Gebarung (33 – 34)						-270 700,00	-114 200,00	-8 600,93
SA3	Saldo (3) Nettofinanzierungssaldo (Saldo 1 + Saldo 2)						-520 900,00	-258 200,00	-268 882,34
Finanzierungstätigkeit									
6/240600+346000	Investitionsdarlehen von Finanzunternehmen	3514	1 55				250 000,00		
SU 35	Summe Einzahlungen aus der Finanzierungstätigkeit						250 000,00	0,00	0,00
1/240600-346000	Investitionsdarlehen von Finanzunternehmen	3614	65				18 600,00	18 600,00	18 625,00
SU 36	Summe Auszahlungen aus der Finanzierungstätigkeit						18 600,00	18 600,00	18 625,00
SA4	Saldo (4) Geldfluss aus der Finanzierungstätigkeit (35 – 36)						231 400,00	-18 600,00	-18 625,00
SA5	Saldo (5) Geldfluss aus der voranschlagswirksamen Gebarung (Saldo 3 + Saldo 4)						-289 500,00	-276 800,00	-287 507,34
25 Außerschulische Jugendberziehung									
250 Horte für Schülerinnen und Schüler									
250000 Hort Europaplatz									
Operative Gebarung									
2/250000+810000	Elternbeiträge für Essen	2114	3114 13	59 500,00	56 000,00	52 842,61	59 500,00	56 000,00	54 177,07
2/250000+810010	Elternbeiträge für Bastelmaterial	2114	3114 13	9 500,00	9 500,00	8 953,65	9 500,00	9 500,00	9 171,81
2/250000+810020	Elternbeiträge f. Erziehung u. Betreuung	2114	3114 13	61 000,00	55 000,00	60 937,95	61 000,00	55 000,00	61 905,87
2/250000+816000	Ersatz f. Entlohnung d. Helferinnen	2114	3114 13	41 000,00	29 000,00	24 027,93	41 000,00	29 000,00	24 027,93
2/250000+817500	Erträge aus der Auflösung von sonstigen Rückstellungen	2117		3 600,00	21 600,00	30 976,58			
2/250000+829000	Erträge aus Versicherungsleistungen	2116	3116 18	200,00	200,00	855,54	200,00	200,00	855,54
2/250000+861000	Zuschüsse Land	2121	3121 15			15 906,96			15 906,96
2/250000+863000	Förderung AMS	2121	3121 15	31 700,00	22 800,00	37 646,90	31 700,00	22 800,00	37 646,90
SU 21 / 31	Summe Erträge / Einzahlungen operative Gebarung			206 500,00	194 100,00	232 148,12	202 900,00	172 500,00	203 692,08
1/250000-400300	Geringwertige Wirtschaftsgüter (GWG)	2221	3221 23	4 000,00	5 500,00	6 060,35	4 000,00	5 500,00	6 060,35
1/250000-454000	Reinigungsmittel	2221	3221 23	3 300,00	5 200,00	3 085,92	3 300,00	5 200,00	2 884,21
1/250000-456000	Büromaterial	2221	3221 23	700,00	900,00	688,96	700,00	900,00	688,96
1/250000-458000	Mittel zur ärztlichen Betreuung etc	2221	3221 23	200,00	200,00	342,21	200,00	200,00	342,21
1/250000-459000	Sonstige Verbrauchsgüter u. Bastelmaterial	2221	3221 23	4 000,00	5 000,00	3 899,26	4 000,00	5 000,00	3 899,26

		MVAG		VC QU	Ergebnisvoranschlag			Finanzierungsvoranschlag		
		EH	FH		VA 2025	VA 2024	RA 2023	VA 2025	VA 2024	RA 2023
1/250000-510000	Bezüge Vertr. Bedienst. Schema I (Ang.)	2211	3211	20	311 700,00	264 200,00	265 591,27	311 700,00	264 200,00	265 591,27
1/250000-511000	Bezüge Vertr. Bedienst. Schema II (Arb.)	2211	3211	20	438 900,00	387 000,00	400 581,49	438 900,00	387 000,00	400 646,49
1/250000-582000	DGB.z.Ausgl.Fonds f.Fam.B.Vertr.Bed	2212	3212	20	21 600,00	20 000,00	20 261,03	21 600,00	20 000,00	20 261,03
1/250000-582010	DGB BVAVertragsbedienstete	2212	3212	20	106 300,00	97 400,00	90 239,96	106 300,00	97 400,00	90 239,96
1/250000-582100	Abfertigung Neu	2212	3212	20	6 800,00	6 100,00	5 373,22	6 800,00	6 100,00	5 373,22
1/250000-582200	DGB Sozialversicherung VB	2212	3212	20	44 200,00	41 900,00	54 680,96	44 200,00	41 900,00	54 680,96
1/250000-591000	Dotierung von Rückstellungen für Abfertigungen	2214			10 600,00	17 400,00	12 956,14			
1/250000-592000	Dotierung von Rückstellungen für Jubiläumszuwendungen	2214			11 800,00	13 000,00	31 985,16			
1/250000-600000	Energiebezüge Strom	2222	3222	24	4 000,00	7 000,00	5 544,00	4 000,00	7 000,00	5 686,96
1/250000-600300	Beheizung	2222	3222	24	7 000,00	8 000,00	7 980,17	7 000,00	8 000,00	8 290,36
1/250000-613000	Instandhaltung Außenanlagen	2224	3224	24	10 000,00	23 000,00	18 250,97	10 000,00	23 000,00	18 250,97
1/250000-614000	Instandhaltung Gebäude	2224	3224	24	9 500,00	10 200,00	6 290,05	9 500,00	10 200,00	16 248,26
1/250000-618000	Instandhaltung von sonst. Anlagen	2224	3224	24	500,00	500,00	24,51	500,00	500,00	
1/250000-631000	Telekommunikationsdienste	2222	3222	24	1 000,00	800,00	1 264,60	1 000,00	800,00	1 109,72
1/250000-670000	Versicherungen	2222	3222	24	1 600,00	1 600,00	1 318,28	1 600,00	1 600,00	1 318,28
1/250000-680000	Planmäßige Abschreibung	2226			16 900,00	20 600,00	17 603,19			
1/250000-710000	Öffentliche Abgaben	2225	3225	24	2 500,00	2 500,00	2 130,39	2 500,00	2 500,00	2 130,39
1/250000-724000	Reisegebühren	2225	3225	24	200,00	200,00	321,72	200,00	200,00	321,72
1/250000-728000	Vergütung an Küche	2225	3225	24	20 600,00	32 500,00	110 279,13	20 600,00	32 500,00	110 279,13
1/250000-728400	Essenslieferung	2225	3225		106 000,00	97 300,00		106 000,00	97 300,00	
1/250000-728500	Reinigung	2225	3225	24	2 400,00	2 100,00	2 211,40	2 400,00	2 100,00	2 211,40
1/250000-728600	Vergütung Wirtschaftshof	2225	3225		1 000,00			1 000,00		
SU 22 / 32	Summe Aufwendungen / Auszahlungen operative Gebarung				1 147 300,00	1 070 100,00	1 068 964,34	1 108 000,00	1 019 100,00	1 016 515,11
SA 0 / SA 1	(0) Nettoergebnis (21 - 22) / (1) Geldfluss operative Gebarung (31 - 32)				-940 800,00	-876 000,00	-836 816,22	-905 100,00	-846 600,00	-812 823,03
SA01	Saldo (01) Haushaltsrücklagen (230 - 240)				0,00	0,00	0,00	0,00	0,00	0,00
SA00	Saldo (00) Nettoergebnis nach Haushaltsrücklagen (Saldo 0 + Saldo 01)				-940 800,00	-876 000,00	-836 816,22			
Investive Gebarung										
SU 33	Summe Einzahlungen investive Gebarung							0,00	0,00	0,00
1/250000-010000	Gebäude		3413	2 40					38 000,00	5 375,00
1/250000-042000	Amts-, Betriebs- u. Geschäftsausstattung		3415	2 41				7 300,00	33 700,00	8 088,66
SU 34	Summe Auszahlungen investive Gebarung							7 300,00	71 700,00	13 463,66
SA2	Saldo (2) Geldfluss aus der Investiven Gebarung (33 - 34)							-7 300,00	-71 700,00	-13 463,66
SA3	Saldo (3) Nettofinanzierungssaldo (Saldo 1 + Saldo 2)							-912 400,00	-918 300,00	-826 286,69
Finanzierungstätigkeit										
SU 35	Summe Einzahlungen aus der Finanzierungstätigkeit							0,00	0,00	0,00
SU 36	Summe Auszahlungen aus der Finanzierungstätigkeit							0,00	0,00	0,00
SA4	Saldo (4) Geldfluss aus der Finanzierungstätigkeit (35 - 36)							0,00	0,00	0,00

		MVAG VC QU			Ergebnisvoranschlag			Finanzierungsvoranschlag		
		EH	FH		VA 2025	VA 2024	RA 2023	VA 2025	VA 2024	RA 2023
SA5	Saldo (5) Geldfluss aus der voranschlagswirksamen Gebarung (Saldo 3 + Saldo 4)							-912 400,00	-918 300,00	-826 286,69
250100	Hort Rathauspark									
Operative Gebarung										
2/250100+810000	Elternbeiträge f.Essen	2114	3114	13	63 400,00	60 000,00	55 692,85	63 400,00	60 000,00	57 811,96
2/250100+810010	Elternbeiträge für Bastelmaterial	2114	3114	13	10 000,00	10 000,00	9 599,04	10 000,00	10 000,00	9 835,38
2/250100+810020	Elternbeiträge f. Erziehung u. Betr	2114	3114	13	67 000,00	65 000,00	64 993,99	67 000,00	65 000,00	66 535,39
2/250100+816000	Ersatz f.Entlohnung d.Helferinnen	2114	3114	13	38 500,00	28 000,00	21 011,48	38 500,00	28 000,00	21 011,48
2/250100+817500	Erträge aus der Auflösung von sonstigen Rückstellungen	2117			3 300,00	6 200,00				
2/250100+829000	Erträge aus Versicherungsleistungen	2116	3116	18	200,00	200,00		200,00	200,00	
2/250100+861000	Zuschüsse Land	2121	3121	15			17 950,22			17 950,22
2/250100+863000	Förderung AMS	2121	3121	15			3 123,50			3 123,50
SU 21 / 31	Summe Erträge / Einzahlungen operative Gebarung				182 400,00	169 400,00	172 371,08	179 100,00	163 200,00	176 267,93
1/250100-400300	Geringwertige Wirtschaftsgüter (GWG)	2221	3221	23	6 700,00	6 400,00	5 443,46	6 700,00	6 400,00	5 263,99
1/250100-454000	Reinigungsmittel	2221	3221	23	4 500,00	6 000,00	4 385,34	4 500,00	6 000,00	4 385,34
1/250100-456000	Büromaterial	2221	3221	23	900,00	900,00	760,00	900,00	900,00	760,00
1/250100-458000	Mittel zur ärztlichen Betreuung etc	2221	3221	23	200,00	200,00	529,84	200,00	200,00	529,84
1/250100-459000	Sonstige Verbrauchsgüter u.Bastelm.	2221	3221	23	4 800,00	6 000,00	4 463,58	4 800,00	6 000,00	4 463,58
1/250100-510000	Bezüge Vertr. Bedienst. Schema I (Ang.)	2211	3211	20	281 300,00	247 900,00	191 071,25	281 300,00	247 900,00	191 071,25
1/250100-511000	Bezüge Vertr.Bedienst.Schema II(Arb)	2211	3211	20	425 100,00	330 800,00	299 679,78	425 100,00	330 800,00	299 744,78
1/250100-582000	DGB.z.Ausgl.Fonds f.Fam.B.Vertr.Bed	2212	3212	20	26 000,00	21 600,00	18 108,23	26 000,00	21 600,00	18 108,23
1/250100-582010	DGB BVA Vertragsbedienstete	2212	3212	20	133 400,00	106 000,00	95 765,67	133 400,00	106 000,00	95 765,67
1/250100-582100	Abfertigung Neu	2212	3212	20	9 700,00	8 000,00	6 601,85	9 700,00	8 000,00	6 601,85
1/250100-582200	DGB-Sozialversicherung VB	2212	3212	20	11 200,00	10 500,00	3 561,91	11 200,00	10 500,00	3 561,91
1/250100-591000	Dotierung von Rückstellungen für Abfertigungen	2214			1 600,00	3 000,00	32 242,47			
1/250100-592000	Dotierung von Rückstellungen für Jubiläumszuwendungen	2214			23 400,00	38 900,00	21 936,99			
1/250100-600000	Energiebezüge Strom	2222	3222	24	5 000,00	10 000,00	7 208,71	5 000,00	10 000,00	7 208,71
1/250100-600300	Beheizung	2222	3222	24	15 000,00	18 000,00	18 257,13	15 000,00	18 000,00	20 594,00
1/250100-613000	Instandhaltung Außenanlagen	2224	3224	24	6 500,00	11 000,00	6 193,09	6 500,00	11 000,00	6 193,09
1/250100-614000	Instandhaltung Gebäude	2224	3224	24	13 800,00	15 500,00	21 043,16	13 800,00	15 500,00	20 356,59
1/250100-618000	Instandhaltung von sonst. Anlagen	2224	3224	24	1 500,00	1 200,00	1 308,39	1 500,00	1 200,00	1 308,39
1/250100-631000	Telekommunikationsdienste	2222	3222	24	1 000,00	1 200,00	1 396,30	1 000,00	1 200,00	1 519,21
1/250100-650000	Zinsen für Finanzschulden in Euro	2241	3241	25		200,00	562,71		200,00	562,71
1/250100-670000	Versicherungen	2222	3222	24	2 500,00	2 500,00	2 194,89	2 500,00	2 500,00	2 194,89
1/250100-680000	Planmäßige Abschreibung	2226			62 800,00	64 300,00	80 302,43			
1/250100-700000	Miete Telefonanlage	2223	3223	24		1 100,00	2 336,43		2 200,00	1 259,43

		MVAG		VC QU	Ergebnisvoranschlag			Finanzierungsvoranschlag		
		EH	FH		VA 2025	VA 2024	RA 2023	VA 2025	VA 2024	RA 2023
1/250100-710000	Öffentliche Abgaben	2225	3225	24	4 200,00	3 500,00	3 605,72	4 200,00	3 500,00	3 605,72
1/250100-724000	Reisegebühren	2225	3225	24	200,00	200,00		200,00	200,00	
1/250100-728000	Vergütung an Küche	2225	3225	24	24 700,00	38 900,00	110 279,13	24 700,00	38 900,00	110 279,13
1/250100-728400	Essenslieferung	2225	3225		109 000,00	98 900,00		109 000,00	98 900,00	
1/250100-728500	Reinigung	2225	3225	24	2 900,00	2 900,00	1 649,00	2 900,00	2 900,00	1 649,00
1/250100-728600	Vergütung Wirtschaftshof	2225	3225		1 000,00			1 000,00		
SU 22 / 32	Summe Aufwendungen / Auszahlungen operative Gebarung				1 178 900,00	1 055 600,00	940 887,46	1 091 100,00	950 500,00	806 987,31
SA 0 / SA 1	(0) Nettoergebnis (21 - 22) / (1) Geldfluss operative Gebarung (31 - 32)				-996 500,00	-886 200,00	-768 516,38	-912 000,00	-787 300,00	-630 719,38
SA01	Saldo (01) Haushaltsrücklagen (230 - 240)				0,00	0,00	0,00	0,00	0,00	0,00
SA00	Saldo (00) Nettoergebnis nach Haushaltsrücklagen (Saldo 0 + Saldo 01)				-996 500,00	-886 200,00	-768 516,38			
Investive Gebarung										
SU 33	Summe Einzahlungen investive Gebarung							0,00	0,00	0,00
1/250100-010000	Gebäude		3413	2 40				56 000,00		
1/250100-042000	Amts-, Betriebs- u. Geschäftsausstattung		3415	2 41				38 200,00	50 700,00	16 878,36
SU 34	Summe Auszahlungen investive Gebarung							94 200,00	50 700,00	16 878,36
SA2	Saldo (2) Geldfluss aus der Investiven Gebarung (33 - 34)							-94 200,00	-50 700,00	-16 878,36
SA3	Saldo (3) Nettofinanzierungssaldo (Saldo 1 + Saldo 2)							-1 006 200,00	-838 000,00	-647 597,74
Finanzierungstätigkeit										
SU 35	Summe Einzahlungen aus der Finanzierungstätigkeit							0,00	0,00	0,00
1/250100-346000	Darlehensstilgung		3614	65					75 500,00	75 539,57
SU 36	Summe Auszahlungen aus der Finanzierungstätigkeit							0,00	75 500,00	75 539,57
SA4	Saldo (4) Geldfluss aus der Finanzierungstätigkeit (35 - 36)							0,00	-75 500,00	-75 539,57
SA5	Saldo (5) Geldfluss aus der voranschlagswirksamen Gebarung (Saldo 3 + Saldo 4)							-1 006 200,00	-913 500,00	-723 137,31
259	Sonstige Einrichtungen und Maßnahmen									
259000	Kinder- u. Jugendbetreuung									
Operative Gebarung										
2/259000+816000	Kostenbeitrag Schikurs	2114	3114	13	6 100,00	6 400,00	6 694,58	6 100,00	6 400,00	6 694,58
2/259000+816100	Kostenbeitrag Ferienspiel	2114	3114	13	5 500,00	6 000,00	6 609,24	5 500,00	6 000,00	6 609,24
2/259000+816200	Kostenbeitrag Ferialaktion	2114	3114	13	7 200,00	7 200,00	5 548,94	7 200,00	7 200,00	5 548,94
SU 21 / 31	Summe Erträge / Einzahlungen operative Gebarung				18 800,00	19 600,00	18 852,76	18 800,00	19 600,00	18 852,76
1/259000-670000	Vers.(Schiku.,Feriensp.,Ferialakt.)	2222	3222	24	100,00	100,00	17,40	100,00	100,00	17,40
1/259000-768020	Ferienspiel	2234	3234	27	20 000,00	30 000,00	23 403,88	20 000,00	30 000,00	23 407,88
1/259000-768030	Schikurs	2234	3234	27	36 000,00	36 000,00	28 042,20	36 000,00	36 000,00	28 046,20
1/259000-768040	Ferialaktion	2234	3234	27	62 700,00	65 000,00	48 302,33	62 700,00	65 000,00	48 302,33
1/259000-768070	Schulstarthilfe	2234	3234	27	6 000,00	6 000,00	5 703,24	6 000,00	6 000,00	5 703,24
SU 22 / 32	Summe Aufwendungen / Auszahlungen operative Gebarung				124 800,00	137 100,00	105 469,05	124 800,00	137 100,00	105 477,05
SA 0 / SA 1	(0) Nettoergebnis (21 - 22) / (1) Geldfluss operative Gebarung (31 - 32)				-106 000,00	-117 500,00	-86 616,29	-106 000,00	-117 500,00	-86 624,29

		MVAG		VC QU	Ergebnisvoranschlag			Finanzierungsvoranschlag		
		EH	FH		VA 2025	VA 2024	RA 2023	VA 2025	VA 2024	RA 2023
SA01	Saldo (01) Haushaltsrücklagen (230 - 240)				0,00	0,00	0,00	0,00	0,00	0,00
SA00	Saldo (00) Nettoergebnis nach Haushaltsrücklagen (Saldo 0 + Saldo 01)				-106 000,00	-117 500,00	-86 616,29			
Investive Gebarung										
SU 33	Summe Einzahlungen investive Gebarung							0,00	0,00	0,00
SU 34	Summe Auszahlungen investive Gebarung							0,00	0,00	0,00
SA2	Saldo (2) Geldfluss aus der Investiven Gebarung (33 – 34)							0,00	0,00	0,00
SA3	Saldo (3) Nettofinanzierungssaldo (Saldo 1 + Saldo 2)							-106 000,00	-117 500,00	-86 624,29
Finanzierungstätigkeit										
SU 35	Summe Einzahlungen aus der Finanzierungstätigkeit							0,00	0,00	0,00
SU 36	Summe Auszahlungen aus der Finanzierungstätigkeit							0,00	0,00	0,00
SA4	Saldo (4) Geldfluss aus der Finanzierungstätigkeit (35 – 36)							0,00	0,00	0,00
SA5	Saldo (5) Geldfluss aus der voranschlagswirksamen Gebarung (Saldo 3 + Saldo 4)							-106 000,00	-117 500,00	-86 624,29
259100	Jugendhaus									
Operative Gebarung										
2/259100+811000	Miet- und Pachtertrag	2115	3115	14	3 600,00	3 000,00		3 600,00	3 000,00	
6/259100+899000	Entnahmen aus Verrechnungsrücklagen zwischen operativer Gebarung und Projekten	2116		1		5 200,00				
SU 21 / 31	Summe Erträge / Einzahlungen operative Gebarung				3 600,00	8 200,00	0,00	3 600,00	3 000,00	0,00
1/259100-400300	Geringwertige Wirtschaftsgüter (GWG)	2221	3221		1 000,00			1 000,00		
1/259100-454000	Reinigungsmittel	2221	3221		400,00			400,00		
1/259100-458000	Mittel zur ärztlichen Betreuung und Gesundheitsvorsorge	2221	3221		200,00			200,00		
1/259100-459000	Sonstige Verbrauchsgüter	2221	3221		500,00			500,00		
1/259100-600000	Energiebezüge Strom	2222	3222	24	2 000,00	2 000,00		2 000,00	2 000,00	
1/259100-614000	Instandhaltung Gebäude	2224	3224	24	2 000,00	2 000,00		2 000,00	2 000,00	
1/259100-618000	Instandhaltung von sonstigen Anlagen	2224	3224		500,00			500,00		
1/259100-631000	Telekommunikationsdienste	2222	3222		2 200,00	2 700,00		2 200,00	2 700,00	
1/259100-650000	Zinsen für Finanzschulden in Euro	2241	3241	25	15 400,00	16 900,00		15 400,00	16 900,00	
1/259100-670000	Versicherungen	2222	3222	24	100,00	200,00		100,00	200,00	
1/259100-680000	Planmäßige Abschreibung	2226			8 000,00	3 700,00	218,80			
1/259100-710000	Öffentliche Abgaben	2225	3225	24	2 000,00	1 000,00		2 000,00	1 000,00	
1/259100-728000	Betreuung Jugendhaus	2225	3225	24	70 300,00	53 000,00		70 300,00	53 000,00	
1/259100-728100	Entgelte für sonstige Leistungen	2225	3225		5 000,00	13 000,00		5 000,00	13 000,00	
SU 22 / 32	Summe Aufwendungen / Auszahlungen operative Gebarung				109 600,00	94 500,00	218,80	101 600,00	90 800,00	0,00
SA 0 / SA 1	(0) Nettoergebnis (21 - 22) / (1) Geldfluss operative Gebarung (31 – 32)				-106 000,00	-86 300,00	-218,80	-98 000,00	-87 800,00	0,00
SA01	Saldo (01) Haushaltsrücklagen (230 - 240)				0,00	0,00	0,00	0,00	0,00	0,00
SA00	Saldo (00) Nettoergebnis nach Haushaltsrücklagen (Saldo 0 + Saldo 01)				-106 000,00	-86 300,00	-218,80			

		MVAG		VC QU	Ergebnisvoranschlag			Finanzierungsvoranschlag		
		EH	FH		VA 2025	VA 2024	RA 2023	VA 2025	VA 2024	RA 2023
Investive Gebarung										
SU 33	Summe Einzahlungen investive Gebarung							0,00	0,00	0,00
5/259100-010000	Jugendhaus		3413	1 40					370 800,00	14 400,97
1/259100-042000	Amts-, Betriebs- und Geschäftsausstattung		3415	2			1 400,00			
SU 34	Summe Auszahlungen investive Gebarung							1 400,00	370 800,00	14 400,97
SA2	Saldo (2) Geldfluss aus der Investiven Gebarung (33 – 34)							-1 400,00	-370 800,00	-14 400,97
SA3	Saldo (3) Nettofinanzierungssaldo (Saldo 1 + Saldo 2)							-99 400,00	-458 600,00	-14 400,97
Finanzierungstätigkeit										
6/259100+346000	Investitionsdarlehen von Finanzunternehmen		3514	1 55						380 000,00
SU 35	Summe Einzahlungen aus der Finanzierungstätigkeit							0,00	0,00	380 000,00
1/259100-346000	Investitionsdarlehen von Finanzunternehmen		3614	65			19 000,00	19 000,00		
SU 36	Summe Auszahlungen aus der Finanzierungstätigkeit							19 000,00	19 000,00	0,00
SA4	Saldo (4) Geldfluss aus der Finanzierungstätigkeit (35 – 36)							-19 000,00	-19 000,00	380 000,00
SA5	Saldo (5) Geldfluss aus der voranschlagswirksamen Gebarung (Saldo 3 + Saldo 4)							-118 400,00	-477 600,00	365 599,03
26 Sport und außerschulische Leibeserziehung										
262 Sportplätze										
262000 Stockschißen										
Operative Gebarung										
2/262000+811000	Miet- und Pachtertrag	2115	3115	14	4 000,00	4 700,00	3 600,00	4 000,00	4 700,00	3 600,00
2/262000+871000	Landesförderung	2121	3121	33			24 000,00			24 000,00
SU 21 / 31	Summe Erträge / Einzahlungen operative Gebarung				4 000,00	4 700,00	27 600,00	4 000,00	4 700,00	27 600,00
1/262000-650000	Zinsen für Finanzschulden in Euro	2241	3241	25	7 300,00	5 100,00	6 686,23	7 300,00	5 100,00	6 686,23
1/262000-670000	Versicherungen	2222	3222		100,00			100,00		
1/262000-680000	Planmäßige Abschreibung	2226			11 800,00	11 900,00	11 913,31			
1/262000-710000	Öffentliche Abgaben, ohne Gebühren gemäß FAG	2225	3225		400,00	400,00		400,00	400,00	
1/262000-728000	Entgelte für sonstige Leistungen	2225	3225	24	200,00	200,00	180,99	200,00	200,00	180,99
5/262000-799000	Zuweisungen an Verrechnungsrücklagen zwischen operativer Gebarung und Projekten	2225		1		3 300,00				
SU 22 / 32	Summe Aufwendungen / Auszahlungen operative Gebarung				19 800,00	20 900,00	18 780,53	8 000,00	5 700,00	6 867,22
SA 0 / SA 1	(0) Nettoergebnis (21 - 22) / (1) Geldfluss operative Gebarung (31 – 32)				-15 800,00	-16 200,00	8 819,47	-4 000,00	-1 000,00	20 732,78
SA01	Saldo (01) Haushaltsrücklagen (230 - 240)				0,00	0,00	0,00	0,00	0,00	0,00
SA00	Saldo (00) Nettoergebnis nach Haushaltsrücklagen (Saldo 0 + Saldo 01)				-15 800,00	-16 200,00	8 819,47			

		MVAG		VC	QU	Ergebnisvoranschlag			Finanzierungsvoranschlag			
		EH	FH			VA 2025	VA 2024	RA 2023	VA 2025	VA 2024	RA 2023	
Investive Gebarung												
SU 33	Summe Einzahlungen investive Gebarung								0,00	0,00	0,00	
SU 34	Summe Auszahlungen investive Gebarung								0,00	0,00	0,00	
SA2	Saldo (2) Geldfluss aus der Investiven Gebarung (33 – 34)								0,00	0,00	0,00	
SA3	Saldo (3) Nettofinanzierungssaldo (Saldo 1 + Saldo 2)								-4 000,00	-1 000,00	20 732,78	
Finanzierungstätigkeit												
SU 35	Summe Einzahlungen aus der Finanzierungstätigkeit								0,00	0,00	0,00	
1/262000-346000	Investitionsdarlehen von Finanzunternehmen		3614		65				10 000,00	10 000,00	10 000,00	
SU 36	Summe Auszahlungen aus der Finanzierungstätigkeit								10 000,00	10 000,00	10 000,00	
SA4	Saldo (4) Geldfluss aus der Finanzierungstätigkeit (35 – 36)								-10 000,00	-10 000,00	-10 000,00	
SA5	Saldo (5) Geldfluss aus der voranschlagswirksamen Gebarung (Saldo 3 + Saldo 4)								-14 000,00	-11 000,00	10 732,78	
262020 Sportplätze												
Operative Gebarung												
6/262020+829910	Sonstige Erträge		2116	3116	1 18							72 826,97
6/262020+871000	Landesbeitrag Flutlicht		2121	3121	1 33							150 000,00
6/262020+899000	Entnahmen aus Verrechnungsrücklagen zwischen operativer Gebarung und Projekten		2116		1		10 800,00					
SU 21 / 31	Summe Erträge / Einzahlungen operative Gebarung					0,00	10 800,00	222 826,97	0,00	0,00	222 826,97	
1/262020-680000	Planmäßige Abschreibung		2226			25 600,00	900,00	13 228,45				
SU 22 / 32	Summe Aufwendungen / Auszahlungen operative Gebarung					25 600,00	900,00	13 228,45	0,00	0,00	0,00	
SA 0 / SA 1	(0) Nettoergebnis (21 - 22) / (1) Geldfluss operative Gebarung (31 – 32)					-25 600,00	9 900,00	209 598,52	0,00	0,00	222 826,97	
SA01	Saldo (01) Haushaltsrücklagen (230 - 240)					0,00	0,00	0,00	0,00	0,00	0,00	
SA00	Saldo (00) Nettoergebnis nach Haushaltsrücklagen (Saldo 0 + Saldo 01)					-25 600,00	9 900,00	209 598,52				
Investive Gebarung												
2/262020+300000	Bundesförderung Flutlichtanlage			3331					14 000,00			
6/262020+300000	Bundesförderung Flutlichtanlage			3331	1					14 000,00		
SU 33	Summe Einzahlungen investive Gebarung								14 000,00	14 000,00	0,00	
5/262020-050000	Flutlichtanlagen		3412		1 40					24 800,00	222 826,97	
SU 34	Summe Auszahlungen investive Gebarung								0,00	24 800,00	222 826,97	
SA2	Saldo (2) Geldfluss aus der Investiven Gebarung (33 – 34)								14 000,00	-10 800,00	-222 826,97	
SA3	Saldo (3) Nettofinanzierungssaldo (Saldo 1 + Saldo 2)								14 000,00	-10 800,00	0,00	
Finanzierungstätigkeit												
SU 35	Summe Einzahlungen aus der Finanzierungstätigkeit								0,00	0,00	0,00	
SU 36	Summe Auszahlungen aus der Finanzierungstätigkeit								0,00	0,00	0,00	
SA4	Saldo (4) Geldfluss aus der Finanzierungstätigkeit (35 – 36)								0,00	0,00	0,00	

		MVAG VC QU			Ergebnisvoranschlag			Finanzierungsvoranschlag		
		EH	FH		VA 2025	VA 2024	RA 2023	VA 2025	VA 2024	RA 2023
SA5	Saldo (5) Geldfluss aus der voranschlagswirksamen Gebarung (Saldo 3 + Saldo 4)							14 000,00	-10 800,00	0,00
262030	Paddeltennis									
Operative Gebarung										
2/262030+871000	Landesbeitrag	2121	3121	33			12 000,00			12 000,00
SU 21 / 31	Summe Erträge / Einzahlungen operative Gebarung				0,00	0,00	12 000,00	0,00	0,00	12 000,00
1/262030-680000	Planmäßige Abschreibung	2226			5 100,00	5 100,00	5 106,64			
SU 22 / 32	Summe Aufwendungen / Auszahlungen operative Gebarung				5 100,00	5 100,00	5 106,64	0,00	0,00	0,00
SA 0 / SA 1	(0) Nettoergebnis (21 - 22) / (1) Geldfluss operative Gebarung (31 - 32)				-5 100,00	-5 100,00	6 893,36	0,00	0,00	12 000,00
SA01	Saldo (01) Haushaltsrücklagen (230 - 240)				0,00	0,00	0,00	0,00	0,00	0,00
SA00	Saldo (00) Nettoergebnis nach Haushaltsrücklagen (Saldo 0 + Saldo 01)				-5 100,00	-5 100,00	6 893,36			
Investive Gebarung										
SU 33	Summe Einzahlungen investive Gebarung							0,00	0,00	0,00
SU 34	Summe Auszahlungen investive Gebarung							0,00	0,00	0,00
SA2	Saldo (2) Geldfluss aus der Investiven Gebarung (33 - 34)							0,00	0,00	0,00
SA3	Saldo (3) Nettofinanzierungssaldo (Saldo 1 + Saldo 2)							0,00	0,00	12 000,00
Finanzierungstätigkeit										
SU 35	Summe Einzahlungen aus der Finanzierungstätigkeit							0,00	0,00	0,00
SU 36	Summe Auszahlungen aus der Finanzierungstätigkeit							0,00	0,00	0,00
SA4	Saldo (4) Geldfluss aus der Finanzierungstätigkeit (35 - 36)							0,00	0,00	0,00
SA5	Saldo (5) Geldfluss aus der voranschlagswirksamen Gebarung (Saldo 3 + Saldo 4)							0,00	0,00	12 000,00
263	Turn- und Sporthallen									
263000	Sportbetrieb Freizeitzentrum									
Operative Gebarung										
2/263000+810000	Erlöse Stromabgabe	2114	3114		7 500,00			7 500,00		
2/263000+811000	Mieten und Betriebskosteners. (20%)	2115	3115	14	155 000,00	100 000,00	98 806,81	155 000,00	100 000,00	96 105,78
2/263000+813000	Erträge aus der Auflösung von Investitionszuschüssen (Kapitaltransfers)	2127			2 400,00	2 400,00	2 428,90			
2/263000+829000	Erträge aus Versicherungsleistungen	2116	3116		200,00			200,00		
2/263000+829100	Miete Vereine Sporthalle	2116	3116	18			-10 620,00			23 400,00
6/263000+829910	Sonstige Erträge	2116	3116	1 18			303 113,43			303 113,43
2/263000+861000	Transfers von Ländern, Landesfonds und Landeskammern	2121	3121		79 900,00			79 900,00		
2/263000+863000	Förderung AMS	2121	3121	15			4 742,29			4 742,29
6/263000+871000	Landesbeitrag	2121	3121	1 33			41 205,00			41 205,00
SU 21 / 31	Summe Erträge / Einzahlungen operative Gebarung				245 000,00	102 400,00	439 676,43	242 600,00	100 000,00	468 566,50
1/263000-400300	Geringwertige Wirtschaftsgüter (GWG)	2221	3221	23	9 300,00	10 700,00	5 133,95	9 300,00	10 700,00	5 133,95

		MVAG		VC QU	Ergebnisvoranschlag			Finanzierungsvoranschlag		
		EH	FH		VA 2025	VA 2024	RA 2023	VA 2025	VA 2024	RA 2023
1/263000-454000	Reinigungsmittel	2221	3221	23	4 000,00	5 000,00	3 956,36	4 000,00	5 000,00	3 956,36
1/263000-458000	Mittel zur ärztlichen Betreuung etc	2221	3221	23	200,00	200,00	92,16	200,00	200,00	92,16
1/263000-459000	Sonstige Verbrauchsgüter	2221	3221	23	1 000,00	1 000,00	788,71	1 000,00	1 000,00	788,71
1/263000-511000	Bezüge Vertr. Bedienst. Schema II (Arb.)	2211	3211	20	179 300,00	200 800,00	183 307,85	179 300,00	200 800,00	183 307,85
1/263000-582000	DGB.z.Ausgl.Fonds f.Fam.B.Vertr.Bed	2212	3212	20	4 400,00	6 700,00	6 781,02	4 400,00	6 700,00	6 781,02
1/263000-582010	DGB BVA Vertragsbedienstete	2212	3212	20	35 800,00	40 200,00	36 527,50	35 800,00	40 200,00	36 527,50
1/263000-582100	Abfertigung Neu	2212	3212	20	2 300,00	2 600,00	2 330,68	2 300,00	2 600,00	2 330,68
1/263000-588000	Kommunalsteuer Bedienstete	2212	3212	20	5 400,00	6 100,00	5 498,12	5 400,00	6 100,00	5 498,12
1/263000-591000	Dotierung von Rückstellungen für Abfertigungen	2214			1 000,00	1 000,00				
1/263000-592000	Dotierung von Rückstellungen für Jubiläumszuwendungen	2214			3 400,00	3 800,00	8 406,24			
1/263000-600000	Energiebezüge Strom	2222	3222	24	67 500,00	100 000,00	141 244,67	67 500,00	100 000,00	122 956,70
1/263000-600300	Beheizung	2222	3222	24	43 000,00	45 000,00	55 130,05	43 000,00	45 000,00	48 156,88
1/263000-613100	Instandhaltung der Sportanlagen (außen)	2224	3224	24	27 500,00	25 000,00	27 627,37	27 500,00	25 000,00	27 627,37
1/263000-614000	Instandhaltung Gebäude	2224	3224	24	35 400,00	44 400,00	45 686,72	35 400,00	44 400,00	53 958,95
1/263000-614100	Instandhaltung der Sportanlagen (innen)	2224	3224	24	7 500,00	42 500,00	13 235,10	7 500,00	42 500,00	13 235,10
1/263000-618000	Instandhaltung von sonst. Anlagen	2224	3224	24	1 500,00	1 500,00	702,80	1 500,00	1 500,00	702,80
1/263000-631000	Telekommunikationsdienste	2222	3222	24	2 000,00	2 300,00	1 820,53	2 000,00	2 300,00	1 836,85
1/263000-650000	Zinsen für Finanzschulden in Euro	2241	3241	25	174 100,00	155 000,00	169 950,46	174 100,00	155 000,00	169 950,46
1/263000-670000	Versicherungen	2222	3222	24	11 900,00	11 000,00	21 726,00	11 900,00	11 000,00	21 726,00
1/263000-680000	Planmäßige Abschreibung	2226			213 800,00	217 900,00	271 059,96			
1/263000-683000	Verluste aus dem Abgang von Sachanlagen und immateriellen Vermögenswerten	2226					1 204,17			
1/263000-710000	Öffentliche Abgaben	2225	3225	24	18 000,00	18 000,00	17 841,23	18 000,00	18 000,00	17 831,84
1/263000-710400	Vergnügungsabgabe	2225	3225	24	100,00	100,00	120,00	100,00	100,00	120,00
1/263000-724000	Reisegebühren	2225	3225	24	200,00	200,00		200,00	200,00	
1/263000-728000	Entgelte für sonstige Leistungen	2225	3225	24		8 700,00	1 920,00		8 700,00	1 920,00
1/263000-728500	Reinigung	2225	3225	24	93 600,00	88 900,00	84 698,30	93 600,00	88 900,00	77 456,43
5/263000-799000	Zuweisungen an Verrechnungsrücklagen zwischen operativer Gebarung und Projekten	2225		1		296 100,00				
SU 22 / 32	Summe Aufwendungen / Auszahlungen operative Gebarung				942 200,00	1 334 700,00	1 106 789,95	724 000,00	815 900,00	801 895,73
SA 0 / SA 1	(0) Nettoergebnis (21 - 22) / (1) Geldfluss operative Gebarung (31 - 32)				-697 200,00	-1 232 300,00	-667 113,52	-481 400,00	-715 900,00	-333 329,23
SA01	Saldo (01) Haushaltsrücklagen (230 - 240)				0,00	0,00	0,00	0,00	0,00	0,00
SA00	Saldo (00) Nettoergebnis nach Haushaltsrücklagen (Saldo 0 + Saldo 01)				-697 200,00	-1 232 300,00	-667 113,52			
Investive Gebarung										
SU 33	Summe Einzahlungen investive Gebarung							0,00	0,00	0,00
1/263000-006000	Sonstige Grundstückseinrichtungen		3412	2 40				19 700,00	5 000,00	54 612,13

		MVAG		VC QU	Ergebnisvoranschlag			Finanzierungsvoranschlag		
		EH	FH		VA 2025	VA 2024	RA 2023	VA 2025	VA 2024	RA 2023
5/263000-010000	Stufenweise Sanierung Sporthalle		3413	1 40					-296 100,00	344 318,43
1/263000-010000	Gebäude und Bauten		3413	2 40				30 000,00		
1/263000-042000	Amts-, Betriebs- u. Geschäftsausstattung		3415	2 41				5 000,00	11 900,00	7 443,01
SU 34	Summe Auszahlungen investive Gebarung							54 700,00	-279 200,00	406 373,57
SA2	Saldo (2) Geldfluss aus der Investiven Gebarung (33 – 34)							-54 700,00	279 200,00	-406 373,57
SA3	Saldo (3) Nettofinanzierungssaldo (Saldo 1 + Saldo 2)							-536 100,00	-436 700,00	-739 702,80
Finanzierungstätigkeit										
SU 35	Summe Einzahlungen aus der Finanzierungstätigkeit							0,00	0,00	0,00
1/263000-346000	Tilgung von Bankdarlehen		3614	65				274 200,00	274 200,00	274 195,00
SU 36	Summe Auszahlungen aus der Finanzierungstätigkeit							274 200,00	274 200,00	274 195,00
SA4	Saldo (4) Geldfluss aus der Finanzierungstätigkeit (35 – 36)							-274 200,00	-274 200,00	-274 195,00
SA5	Saldo (5) Geldfluss aus der voranschlagswirksamen Gebarung (Saldo 3 + Saldo 4)							-810 300,00	-710 900,00	-1 013 897,80
263020	Tribünengebäude/Stadion									
Operative Gebarung										
2/263020+811000	Mieten und Betriebskostenersätze	2115	3115	14	6 600,00	5 300,00	5 306,79	6 600,00	5 300,00	5 306,79
2/263020+829200	Erträge aus Versicherungsleistungen	2116	3116	18	1 500,00	1 500,00	14 864,28	1 500,00	1 500,00	14 864,28
6/263020+829910	Sonstige Erträge	2116	3116	1 18			80 648,62			80 648,62
SU 21 / 31	Summe Erträge / Einzahlungen operative Gebarung				8 100,00	6 800,00	100 819,69	8 100,00	6 800,00	100 819,69
1/263020-400300	Geringwertige Wirtschaftsgüter (GWG)	2221	3221	23	1 000,00	3 000,00		1 000,00	3 000,00	
1/263020-454000	Reinigungsmittel	2221	3221	23	1 000,00	4 000,00	2 565,96	1 000,00	4 000,00	2 574,40
1/263020-458000	Mittel zur ärztlichen Betreuung etc	2221	3221	23	200,00	200,00	331,18	200,00	200,00	331,18
1/263020-459000	Sonstige Verbrauchsgüter	2221	3221	23	20 000,00	24 500,00	10 046,40	20 000,00	24 500,00	10 046,40
1/263020-600000	Energiebezüge Strom	2222	3222	24	15 000,00	20 000,00	28 869,22	15 000,00	20 000,00	21 528,50
1/263020-600300	Beheizung	2222	3222	24	20 000,00	20 000,00	23 312,20	20 000,00	20 000,00	25 557,48
1/263020-613000	Außenanlagen Fußball	2224	3224	24	6 000,00	6 000,00	1 835,15	6 000,00	6 000,00	1 835,15
1/263020-614000	Instandhaltung Gebäude	2224	3224	24	26 500,00	79 000,00	19 866,43	26 500,00	79 000,00	34 349,85
1/263020-618000	Instandhaltung von sonst. Anlagen	2224	3224	24	1 500,00	1 800,00	721,80	1 500,00	1 800,00	721,80
1/263020-670000	Versicherung	2222	3222	24	3 100,00	3 100,00	2 733,72	3 100,00	3 100,00	2 733,72
1/263020-680000	Planmäßige Abschreibung	2226			28 900,00	28 900,00	28 301,41			
1/263020-710000	Öffentliche Abgaben	2225	3225	24	4 200,00	4 000,00	3 947,14	4 200,00	4 000,00	3 947,14
1/263020-728500	Reinigung	2225	3225	24			3 375,60			3 375,60
SU 22 / 32	Summe Aufwendungen / Auszahlungen operative Gebarung				127 400,00	194 500,00	125 906,21	98 500,00	165 600,00	107 001,22
SA 0 / SA 1	(0) Nettoergebnis (21 - 22) / (1) Geldfluss operative Gebarung (31 – 32)				-119 300,00	-187 700,00	-25 086,52	-90 400,00	-158 800,00	-6 181,53
SA01	Saldo (01) Haushaltsrücklagen (230 - 240)				0,00	0,00	0,00	0,00	0,00	0,00
SA00	Saldo (00) Nettoergebnis nach Haushaltsrücklagen (Saldo 0 + Saldo 01)				-119 300,00	-187 700,00	-25 086,52			
Investive Gebarung										
SU 33	Summe Einzahlungen investive Gebarung							0,00	0,00	0,00

	MVAG	VC	QU	Ergebnisvoranschlag			Finanzierungsvoranschlag		
				EH	FH	VA 2025	VA 2024	RA 2023	VA 2025
5/263020-010000	Gebäude und Bauten	3413	1	40					80 648,62
1/263020-040000	Fahrzeuge	3414	2				28 000,00		
1/263020-042000	Amts-, Betriebs- u. Geschäftsausstattung	3415	2	41			3 000,00	13 500,00	24 701,61
1/263020-050000	Sonderanlagen	3412	2					9 200,00	
SU 34	Summe Auszahlungen investive Gebarung						31 000,00	22 700,00	105 350,23
SA2	Saldo (2) Geldfluss aus der Investiven Gebarung (33 – 34)						-31 000,00	-22 700,00	-105 350,23
SA3	Saldo (3) Nettofinanzierungssaldo (Saldo 1 + Saldo 2)						-121 400,00	-181 500,00	-111 531,76
Finanzierungstätigkeit									
SU 35	Summe Einzahlungen aus der Finanzierungstätigkeit						0,00	0,00	0,00
SU 36	Summe Auszahlungen aus der Finanzierungstätigkeit						0,00	0,00	0,00
SA4	Saldo (4) Geldfluss aus der Finanzierungstätigkeit (35 – 36)						0,00	0,00	0,00
SA5	Saldo (5) Geldfluss aus der voranschlagswirksamen Gebarung (Saldo 3 + Saldo 4)						-121 400,00	-181 500,00	-111 531,76
269	Sonstige Einrichtungen und Maßnahmen								
269000	Gesund und Fit								
Operative Gebarung									
SU 21 / 31	Summe Erträge / Einzahlungen operative Gebarung				0,00	0,00	0,00	0,00	0,00
1/269000-613000	Instandhaltung Motorikpark	2224	3224	24		6 000,00		6 000,00	
1/269000-680000	Planmäßige Abschreibung	2226			4 200,00	4 200,00	4 215,37		
1/269000-710000	Öffentliche Abgaben	2225	3225	24		800,00		800,00	783,55
SU 22 / 32	Summe Aufwendungen / Auszahlungen operative Gebarung				4 200,00	11 000,00	4 998,92	0,00	6 800,00
SA 0 / SA 1	(0) Nettoergebnis (21 - 22) / (1) Geldfluss operative Gebarung (31 – 32)				-4 200,00	-11 000,00	-4 998,92	0,00	-6 800,00
SA01	Saldo (01) Haushaltsrücklagen (230 - 240)				0,00	0,00	0,00	0,00	0,00
SA00	Saldo (00) Nettoergebnis nach Haushaltsrücklagen (Saldo 0 + Saldo 01)				-4 200,00	-11 000,00	-4 998,92		
Investive Gebarung									
SU 33	Summe Einzahlungen investive Gebarung						0,00	0,00	0,00
1/269000-006000	Workoutanlage	3412	2				7 300,00	8 000,00	
SU 34	Summe Auszahlungen investive Gebarung						7 300,00	8 000,00	0,00
SA2	Saldo (2) Geldfluss aus der Investiven Gebarung (33 – 34)						-7 300,00	-8 000,00	0,00
SA3	Saldo (3) Nettofinanzierungssaldo (Saldo 1 + Saldo 2)						-7 300,00	-14 800,00	-783,55
Finanzierungstätigkeit									
SU 35	Summe Einzahlungen aus der Finanzierungstätigkeit						0,00	0,00	0,00
SU 36	Summe Auszahlungen aus der Finanzierungstätigkeit						0,00	0,00	0,00
SA4	Saldo (4) Geldfluss aus der Finanzierungstätigkeit (35 – 36)						0,00	0,00	0,00
SA5	Saldo (5) Geldfluss aus der voranschlagswirksamen Gebarung (Saldo 3 + Saldo 4)						-7 300,00	-14 800,00	-783,55

		MVAG		VC QU	Ergebnisvoranschlag			Finanzierungsvoranschlag		
		EH	FH		VA 2025	VA 2024	RA 2023	VA 2025	VA 2024	RA 2023
269100	Jugend in Bewegung									
Operative Gebarung										
2/269100+813000	Erträge aus der Auflösung von Investitionszuschüssen (Kapitaltransfers)	2127			2 700,00	2 700,00	2 666,67			
2/269100+829000	Erträge aus Versicherungsleistung	2116	3116		200,00			200,00		
SU 21 / 31	Summe Erträge / Einzahlungen operative Gebarung				2 900,00	2 700,00	2 666,67	200,00	0,00	0,00
1/269100-613000	Instandhaltung	2224	3224	24	10 200,00	9 800,00	6 104,30	10 200,00	9 800,00	6 104,30
1/269100-680000	Planmäßige Abschreibung	2226			12 200,00	12 100,00	12 134,03			
SU 22 / 32	Summe Aufwendungen / Auszahlungen operative Gebarung				22 400,00	21 900,00	18 238,33	10 200,00	9 800,00	6 104,30
SA 0 / SA 1	(0) Nettoergebnis (21 - 22) / (1) Geldfluss operative Gebarung (31 - 32)				-19 500,00	-19 200,00	-15 571,66	-10 000,00	-9 800,00	-6 104,30
SA01	Saldo (01) Haushaltsrücklagen (230 - 240)				0,00	0,00	0,00	0,00	0,00	0,00
SA00	Saldo (00) Nettoergebnis nach Haushaltsrücklagen (Saldo 0 + Saldo 01)				-19 500,00	-19 200,00	-15 571,66			
Investive Gebarung										
SU 33	Summe Einzahlungen investive Gebarung							0,00	0,00	0,00
1/269100-042000	Amts-, Betriebs- und Geschäftsausstattung		3415	2 41					3 800,00	
SU 34	Summe Auszahlungen investive Gebarung							0,00	3 800,00	0,00
SA2	Saldo (2) Geldfluss aus der Investiven Gebarung (33 - 34)							0,00	-3 800,00	0,00
SA3	Saldo (3) Nettofinanzierungssaldo (Saldo 1 + Saldo 2)							-10 000,00	-13 600,00	-6 104,30
Finanzierungstätigkeit										
SU 35	Summe Einzahlungen aus der Finanzierungstätigkeit							0,00	0,00	0,00
SU 36	Summe Auszahlungen aus der Finanzierungstätigkeit							0,00	0,00	0,00
SA4	Saldo (4) Geldfluss aus der Finanzierungstätigkeit (35 - 36)							0,00	0,00	0,00
SA5	Saldo (5) Geldfluss aus der voranschlagswirksamen Gebarung (Saldo 3 + Saldo 4)							-10 000,00	-13 600,00	-6 104,30
27	Erwachsenenbildung									
273	Volksbüchereien									
273000	Volksbüchereien									
Operative Gebarung										
2/273000+810000	Jahresbeitrag Bücherei	2114	3114		3 000,00			3 000,00		
2/273000+810010	Erlöse aus Veranstaltungen	2114	3114		5 000,00			5 000,00		
2/273000+871000	Landesbeitrag	2121	3121	33	5 000,00		2 000,00	5 000,00		2 000,00
SU 21 / 31	Summe Erträge / Einzahlungen operative Gebarung				13 000,00	0,00	2 000,00	13 000,00	0,00	2 000,00
1/273000-400300	Geringwertige Wirtschaftsgüter (GWG)	2221	3221	23	1 000,00	1 000,00	774,96	1 000,00	1 000,00	774,96
1/273000-454000	Reinigungsmittel	2221	3221		1 500,00			1 500,00		
1/273000-456000	Büromaterial	2221	3221	23	1 000,00	1 500,00	918,32	1 000,00	1 500,00	918,32
1/273000-457000	Ankauf von Büchern	2221	3221	23	9 000,00	8 500,00	7 536,42	9 000,00	8 500,00	7 495,92

		MVAG		VC QU	Ergebnisvoranschlag			Finanzierungsvoranschlag		
		EH	FH		VA 2025	VA 2024	RA 2023	VA 2025	VA 2024	RA 2023
1/273000-459000	Sonstige Verbrauchsgüter	2221	3221	23	1 000,00	500,00	982,53	1 000,00	500,00	982,53
1/273000-510000	Bezüge Vertr. Bedienst. Schema I (Ang.)	2211	3211	20	49 700,00	46 400,00	54 140,99	49 700,00	46 400,00	54 140,99
1/273000-582000	DGB.z.Ausgl.Fonds f.Fam.B.Vertr.Bed	2212	3212	20	1 900,00	1 800,00	1 901,21	1 900,00	1 800,00	1 901,21
1/273000-582010	DGB BVA Vertragsbedienstete	2212	3212	20	10 000,00	9 200,00	10 213,00	10 000,00	9 200,00	10 213,00
1/273000-582100	Abfertigung Neu	2212	3212	20	800,00	800,00	794,24	800,00	800,00	794,24
1/273000-592000	Dotierung von Rückstellungen für Jubiläumszuwendungen	2214			300,00	300,00	56,87			
1/273000-600000	Energiebezüge	2222	3222		2 000,00			2 000,00		
1/273000-600300	Energiebezüge	2222	3222		1 000,00			1 000,00		
1/273000-618000	Instandhaltung von sonst. Anlagen	2224	3224	24	100,00	100,00	547,72	100,00	100,00	547,72
1/273000-631000	Telekommunikationsdienste	2222	3222	24	1 100,00	200,00	72,00	1 100,00	200,00	72,00
1/273000-680000	Planmäßige Abschreibung	2226			2 400,00	2 500,00	4 004,93			
1/273000-700000	Miet- und Pachtaufwand	2223	3223		24 000,00	15 000,00		24 000,00	15 000,00	
1/273000-724000	Reisegebühren	2225	3225	24	400,00	200,00	395,64	400,00	200,00	395,64
1/273000-728000	Aufwand für Veranstaltungen	2225	3225	24	5 000,00	500,00	190,50	5 000,00	500,00	149,65
1/273000-728500	Reinigung	2225	3225		16 000,00			16 000,00		
SU 22 / 32	Summe Aufwendungen / Auszahlungen operative Gebarung				128 200,00	88 500,00	82 529,33	125 500,00	85 700,00	78 386,18
SA 0 / SA 1	(0) Nettoergebnis (21 - 22) / (1) Geldfluss operative Gebarung (31 - 32)				-115 200,00	-88 500,00	-80 529,33	-112 500,00	-85 700,00	-76 386,18
SA01	Saldo (01) Haushaltsrücklagen (230 - 240)				0,00	0,00	0,00	0,00	0,00	0,00
SA00	Saldo (00) Nettoergebnis nach Haushaltsrücklagen (Saldo 0 + Saldo 01)				-115 200,00	-88 500,00	-80 529,33			
Investive Gebarung										
SU 33	Summe Einzahlungen investive Gebarung							0,00	0,00	0,00
1/273000-010000	Bücherzelle		3413	2 40						3 839,33
1/273000-042000	Amts-, Betriebs- u. Geschäftsausstattung		3415	2 41				9 500,00	7 000,00	495,86
SU 34	Summe Auszahlungen investive Gebarung							9 500,00	7 000,00	4 335,19
SA2	Saldo (2) Geldfluss aus der Investiven Gebarung (33 - 34)							-9 500,00	-7 000,00	-4 335,19
SA3	Saldo (3) Nettofinanzierungssaldo (Saldo 1 + Saldo 2)							-122 000,00	-92 700,00	-80 721,37
Finanzierungstätigkeit										
SU 35	Summe Einzahlungen aus der Finanzierungstätigkeit							0,00	0,00	0,00
SU 36	Summe Auszahlungen aus der Finanzierungstätigkeit							0,00	0,00	0,00
SA4	Saldo (4) Geldfluss aus der Finanzierungstätigkeit (35 - 36)							0,00	0,00	0,00
SA5	Saldo (5) Geldfluss aus der voranschlagswirksamen Gebarung (Saldo 3 + Saldo 4)							-122 000,00	-92 700,00	-80 721,37
279	Sonstige Einrichtungen und Maßnahmen									
279100	Erwachsenenbildung									
Operative Gebarung										
SU 21 / 31	Summe Erträge / Einzahlungen operative Gebarung				0,00	0,00	0,00	0,00	0,00	0,00

		MVAG VC QU			Ergebnisvoranschlag			Finanzierungsvoranschlag		
		EH	FH		VA 2025	VA 2024	RA 2023	VA 2025	VA 2024	RA 2023
1/279100-728000	Entgelte für sonstige Leistungen	2225	3225	24	6 000,00	5 000,00	2 613,26	6 000,00	5 000,00	2 613,26
SU 22 / 32	Summe Aufwendungen / Auszahlungen operative Gebarung				6 000,00	5 000,00	2 613,26	6 000,00	5 000,00	2 613,26
SA 0 / SA 1	(0) Nettoergebnis (21 - 22) / (1) Geldfluss operative Gebarung (31 - 32)				-6 000,00	-5 000,00	-2 613,26	-6 000,00	-5 000,00	-2 613,26
SA01	Saldo (01) Haushaltsrücklagen (230 - 240)				0,00	0,00	0,00	0,00	0,00	0,00
SA00	Saldo (00) Nettoergebnis nach Haushaltsrücklagen (Saldo 0 + Saldo 01)				-6 000,00	-5 000,00	-2 613,26			
Investive Gebarung										
SU 33	Summe Einzahlungen investive Gebarung							0,00	0,00	0,00
SU 34	Summe Auszahlungen investive Gebarung							0,00	0,00	0,00
SA2	Saldo (2) Geldfluss aus der Investiven Gebarung (33 - 34)							0,00	0,00	0,00
SA3	Saldo (3) Nettofinanzierungssaldo (Saldo 1 + Saldo 2)							-6 000,00	-5 000,00	-2 613,26
Finanzierungstätigkeit										
SU 35	Summe Einzahlungen aus der Finanzierungstätigkeit							0,00	0,00	0,00
SU 36	Summe Auszahlungen aus der Finanzierungstätigkeit							0,00	0,00	0,00
SA4	Saldo (4) Geldfluss aus der Finanzierungstätigkeit (35 - 36)							0,00	0,00	0,00
SA5	Saldo (5) Geldfluss aus der voranschlagswirksamen Gebarung (Saldo 3 + Saldo 4)							-6 000,00	-5 000,00	-2 613,26
28	Forschung und Wissenschaft									
282	Studienbeihilfen									
282000	Studienbeihilfen									
Operative Gebarung										
SU 21 / 31	Summe Erträge / Einzahlungen operative Gebarung				0,00	0,00	0,00	0,00	0,00	0,00
1/282000-768010	Mobilitätsförderung	2234	3234	27	2 400,00	2 400,00	1 110,00	2 400,00	2 400,00	1 110,00
1/282000-768020	Förderung Auslandssemester	2234	3234	27	2 100,00	2 100,00		2 100,00	2 100,00	
SU 22 / 32	Summe Aufwendungen / Auszahlungen operative Gebarung				4 500,00	4 500,00	1 110,00	4 500,00	4 500,00	1 110,00
SA 0 / SA 1	(0) Nettoergebnis (21 - 22) / (1) Geldfluss operative Gebarung (31 - 32)				-4 500,00	-4 500,00	-1 110,00	-4 500,00	-4 500,00	-1 110,00
SA01	Saldo (01) Haushaltsrücklagen (230 - 240)				0,00	0,00	0,00	0,00	0,00	0,00
SA00	Saldo (00) Nettoergebnis nach Haushaltsrücklagen (Saldo 0 + Saldo 01)				-4 500,00	-4 500,00	-1 110,00			
Investive Gebarung										
SU 33	Summe Einzahlungen investive Gebarung							0,00	0,00	0,00
SU 34	Summe Auszahlungen investive Gebarung							0,00	0,00	0,00
SA2	Saldo (2) Geldfluss aus der Investiven Gebarung (33 - 34)							0,00	0,00	0,00
SA3	Saldo (3) Nettofinanzierungssaldo (Saldo 1 + Saldo 2)							-4 500,00	-4 500,00	-1 110,00
Finanzierungstätigkeit										
SU 35	Summe Einzahlungen aus der Finanzierungstätigkeit							0,00	0,00	0,00
SU 36	Summe Auszahlungen aus der Finanzierungstätigkeit							0,00	0,00	0,00
SA4	Saldo (4) Geldfluss aus der Finanzierungstätigkeit (35 - 36)							0,00	0,00	0,00

		MVAG VC QU			Ergebnisvoranschlag			Finanzierungsvoranschlag		
		EH	FH		VA 2025	VA 2024	RA 2023	VA 2025	VA 2024	RA 2023
SA5	Saldo (5) Geldfluss aus der voranschlagswirksamen Gebarung (Saldo 3 + Saldo 4)							-4 500,00	-4 500,00	-1 110,00
283	Wissenschaftliche Archive									
283000	Wissenschaft.Archive/Studienbibl.									
Operative Gebarung										
SU 21 / 31	Summe Erträge / Einzahlungen operative Gebarung				0,00	0,00	0,00	0,00	0,00	0,00
1/283000-400300	Geringwertige Wirtschaftsgüter (GWG)	2221	3221	23	700,00	700,00		700,00	700,00	
1/283000-457000	Druckwerke, wissenschaftliches Material	2221	3221	23	1 100,00	600,00	483,20	1 100,00	1 100,00	411,83
1/283000-459000	Sonstige Verbrauchsgüter	2221	3221	23	700,00	500,00	420,92	700,00	500,00	420,92
1/283000-510000	Geldbezüge der Vertragsbediensteten der Verwaltung	2211	3211		6 900,00	5 000,00		6 900,00	5 000,00	
1/283000-582100	Sonstige Dienstgeberbeiträge zur sozialen Sicherheit	2212	3212		100,00	100,00		100,00	100,00	
1/283000-600000	Energiebezüge Strom	2222	3222	24	1 000,00	1 000,00	892,36	1 000,00	1 000,00	892,36
1/283000-600300	Beheizung	2222	3222	24	1 500,00	1 500,00	1 764,10	1 500,00	1 500,00	1 764,10
1/283000-614000	Instandhaltung von Gebäuden und Bauten	2224	3224			1 100,00			1 100,00	
1/283000-618000	Instandhaltung von sonst. Anlagen	2224	3224	24	500,00	500,00	192,22	500,00	500,00	192,22
1/283000-631000	Telekommunikationsdienste	2222	3222	24	800,00	800,00	650,18	800,00	800,00	728,32
1/283000-670000	Versicherungen	2222	3222	24	100,00	100,00	73,44	100,00	100,00	73,44
1/283000-680000	Planmäßige Abschreibung	2226			400,00	600,00	554,11			
1/283000-724000	Reisegebühren	2225	3225		200,00			200,00		
1/283000-728000	Entgelte für sonstige Leistungen	2225	3225	24	1 500,00	1 100,00	688,38	1 500,00	1 100,00	724,70
SU 22 / 32	Summe Aufwendungen / Auszahlungen operative Gebarung				15 500,00	13 600,00	5 718,91	15 100,00	13 500,00	5 207,89
SA 0 / SA 1	(0) Nettoergebnis (21 - 22) / (1) Geldfluss operative Gebarung (31 - 32)				-15 500,00	-13 600,00	-5 718,91	-15 100,00	-13 500,00	-5 207,89
SA01	Saldo (01) Haushaltsrücklagen (230 - 240)				0,00	0,00	0,00	0,00	0,00	0,00
SA00	Saldo (00) Nettoergebnis nach Haushaltsrücklagen (Saldo 0 + Saldo 01)				-15 500,00	-13 600,00	-5 718,91			
Investive Gebarung										
SU 33	Summe Einzahlungen investive Gebarung							0,00	0,00	0,00
1/283000-042000	Amts-, Betriebs-u. Geschäftsausstattung		3415	2 41				15 000,00		
SU 34	Summe Auszahlungen investive Gebarung							15 000,00	0,00	0,00
SA2	Saldo (2) Geldfluss aus der Investiven Gebarung (33 - 34)							-15 000,00	0,00	0,00
SA3	Saldo (3) Nettofinanzierungssaldo (Saldo 1 + Saldo 2)							-30 100,00	-13 500,00	-5 207,89
Finanzierungstätigkeit										
SU 35	Summe Einzahlungen aus der Finanzierungstätigkeit							0,00	0,00	0,00
SU 36	Summe Auszahlungen aus der Finanzierungstätigkeit							0,00	0,00	0,00
SA4	Saldo (4) Geldfluss aus der Finanzierungstätigkeit (35 - 36)							0,00	0,00	0,00
SA5	Saldo (5) Geldfluss aus der voranschlagswirksamen Gebarung (Saldo 3 + Saldo 4)							-30 100,00	-13 500,00	-5 207,89

		MVAG VC QU			Ergebnisvoranschlag			Finanzierungsvoranschlag		
		EH	FH		VA 2025	VA 2024	RA 2023	VA 2025	VA 2024	RA 2023
3 Kunst, Kultur und Kultus										
31	Bildende Künste									
312	Maßnahmen zur Förderung der bildenden Künste									
312000	Maßnahmen zur Förderung der bild. Künste									
Operative Gebarung										
SU 21 / 31	Summe Erträge / Einzahlungen operative Gebarung				0,00	0,00	0,00	0,00	0,00	0,00
1/312000-680000	Planmäßige Abschreibung	2226			300,00	500,00	2 346,79			
SU 22 / 32	Summe Aufwendungen / Auszahlungen operative Gebarung				300,00	500,00	2 346,79	0,00	0,00	0,00
SA 0 / SA 1	(0) Nettoergebnis (21 - 22) / (1) Geldfluss operative Gebarung (31 - 32)				-300,00	-500,00	-2 346,79	0,00	0,00	0,00
SA01	Saldo (01) Haushaltsrücklagen (230 - 240)				0,00	0,00	0,00	0,00	0,00	0,00
SA00	Saldo (00) Nettoergebnis nach Haushaltsrücklagen (Saldo 0 + Saldo 01)				-300,00	-500,00	-2 346,79			
Investive Gebarung										
SU 33	Summe Einzahlungen investive Gebarung							0,00	0,00	0,00
1/312000-042000	Ankauf von Bildern	3415	2	41				4 000,00	5 000,00	2 894,70
SU 34	Summe Auszahlungen investive Gebarung							4 000,00	5 000,00	2 894,70
SA2	Saldo (2) Geldfluss aus der Investiven Gebarung (33 - 34)							-4 000,00	-5 000,00	-2 894,70
SA3	Saldo (3) Nettofinanzierungssaldo (Saldo 1 + Saldo 2)							-4 000,00	-5 000,00	-2 894,70
Finanzierungstätigkeit										
SU 35	Summe Einzahlungen aus der Finanzierungstätigkeit							0,00	0,00	0,00
SU 36	Summe Auszahlungen aus der Finanzierungstätigkeit							0,00	0,00	0,00
SA4	Saldo (4) Geldfluss aus der Finanzierungstätigkeit (35 - 36)							0,00	0,00	0,00
SA5	Saldo (5) Geldfluss aus der voranschlagswirksamen Gebarung (Saldo 3 + Saldo 4)							-4 000,00	-5 000,00	-2 894,70
32	Musik und darstellende Kunst									
320	Ausbildung in Musik und darstellender Kunst									
320000	Musikschule									
Operative Gebarung										
2/320000+810000	Besuchsgelder	2114	3114	13	85 000,00	170 000,00	165 462,45	85 000,00	170 000,00	176 851,40
2/320000+810100	Leihgebühr für Instrumente	2114	3114	13	1 200,00	1 200,00	1 190,00	1 200,00	1 200,00	1 182,85
2/320000+817500	Erträge aus der Auflösung von sonstigen Rückstellungen	2117			345 900,00	800,00	54 236,44			
2/320000+863000	Förderung AMS	2121	3121	15			3 077,52			3 077,52
2/320000+871000	Landesbeitrag	2121	3121	33	205 000,00	203 600,00	192 151,76	205 000,00	203 600,00	192 151,76
2/320000+871010	Landesbeitrag Menschen mit Behinderung Musikschule	2121	3121	33	300,00		146,66	300,00		146,66
SU 21 / 31	Summe Erträge / Einzahlungen operative Gebarung				637 400,00	375 600,00	416 264,83	291 500,00	374 800,00	373 410,19

		MVAG		VC QU	Ergebnisvoranschlag			Finanzierungsvoranschlag		
		EH	FH		VA 2025	VA 2024	RA 2023	VA 2025	VA 2024	RA 2023
1/320000-400000	Geringwertige Wirtschaftsgüter (GWG)	2221	3221	23	500,00	1 000,00	1 182,70	500,00	1 000,00	1 182,70
1/320000-454000	Reinigungsmittel	2221	3221	23	800,00	1 000,00	1 051,05	800,00	1 000,00	1 051,05
1/320000-456000	Büromaterial	2221	3221	23	1 000,00	1 000,00	896,16	1 000,00	1 000,00	896,16
1/320000-457000	Noten	2221	3221	23	1 500,00	3 500,00	2 885,87	1 500,00	3 500,00	2 850,07
1/320000-458000	Mittel zur ärztlichen Betreuung etc	2221	3221	23	200,00	200,00	55,44	200,00	200,00	55,44
1/320000-459000	Sonstige Verbrauchsgüter	2221	3221	23	2 000,00	2 000,00	1 518,66	2 000,00	2 000,00	1 518,66
1/320000-510000	Bezüge Vertr. Bedienst. Schema I (Ang.)	2211	3211	20	648 600,00	854 700,00	855 788,70	648 600,00	854 700,00	855 788,70
1/320000-522000	Geldbezüge der nicht ganzjährig beschäftigten Angestellten	2211	3211	20			900,77			900,77
1/320000-582000	DGB.z.Ausgl.Fonds f.Fam.B.Vertr.Bed	2212	3212	20	23 000,00	30 300,00	27 728,77	23 000,00	30 300,00	27 728,77
1/320000-582010	DGB BVA Vertragsbedienstete	2212	3212	20	103 600,00	136 800,00	125 810,07	103 600,00	136 800,00	125 810,07
1/320000-582100	Abfertigung Neu	2212	3212	20	7 700,00	10 200,00	9 389,09	7 700,00	10 200,00	9 389,09
1/320000-582200	DGB Sozialversicherung VB	2212	3212	20	25 300,00	33 200,00	33 986,74	25 300,00	33 200,00	33 986,74
1/320000-588000	Kommunalsteuer Bedienstete	2212	3212	20	19 600,00	25 800,00	23 954,38	19 600,00	25 800,00	23 954,38
1/320000-591000	Dotierung von Rückstellungen für Abfertigungen	2214				15 300,00	11 054,85			
1/320000-592000	Dotierung von Rückstellungen für Jubiläumszuwendungen	2214				26 600,00	47 334,87			
1/320000-600000	Energiebezüge Strom	2222	3222	24	3 000,00	6 000,00	3 188,46	3 000,00	6 000,00	3 188,46
1/320000-600300	Beheizung	2222	3222	24	6 000,00	6 000,00	4 952,64	6 000,00	6 000,00	4 952,64
1/320000-614000	Instandhaltung Gebäude	2224	3224	24	6 000,00	9 400,00	12 591,83	6 000,00	9 400,00	12 591,83
1/320000-618000	Instandhaltung von sonst. Anlagen	2224	3224	24	7 000,00	7 000,00	6 038,81	7 000,00	7 000,00	6 038,81
1/320000-631000	Telekommunikationsdienste	2222	3222	24	1 600,00	1 600,00	1 749,66	1 600,00	1 600,00	1 855,79
1/320000-670000	Versicherung der Einrichtung	2222	3222	24	300,00	300,00	206,28	300,00	300,00	206,28
1/320000-680000	Planmäßige Abschreibung	2226			10 900,00	10 600,00	17 028,08			
1/320000-724000	Reisegebühren	2225	3225	24	600,00	1 100,00	1 821,89	600,00	1 100,00	1 821,89
1/320000-728000	Veranstaltungen	2225	3225	24	3 000,00	6 800,00	8 805,15	3 000,00	6 800,00	11 715,15
1/320000-728500	Reinigung	2225	3225	24	1 000,00	1 000,00	3 638,27	1 000,00	1 000,00	3 638,27
1/320000-752000	Beitrag an Schulgemeinerverband	2231	3231		300 000,00			300 000,00		
1/320000-768000	Begabtenförderung	2234	3234	27	1 500,00	1 500,00	1 181,00	1 500,00	1 500,00	1 181,00
SU 22 / 32	Summe Aufwendungen / Auszahlungen operative Gebarung				1 174 700,00	1 192 900,00	1 204 740,19	1 163 800,00	1 140 400,00	1 132 302,72
SA 0 / SA 1	(0) Nettoergebnis (21 - 22) / (1) Geldfluss operative Gebarung (31 - 32)				-537 300,00	-817 300,00	-788 475,36	-872 300,00	-765 600,00	-758 892,53
SA01	Saldo (01) Haushaltsrücklagen (230 - 240)				0,00	0,00	0,00	0,00	0,00	0,00
SA00	Saldo (00) Nettoergebnis nach Haushaltsrücklagen (Saldo 0 + Saldo 01)				-537 300,00	-817 300,00	-788 475,36			
Investive Gebarung										
SU 33	Summe Einzahlungen investive Gebarung							0,00	0,00	0,00
1/320000-042000	Amts-, Betriebs- u. Geschäftsausstattung		3415	2 41				15 800,00	7 000,00	14 155,48
1/320000-070000	Aktivierungsfähige Rechte (immaterielle Vermögenswerte)		3411	2				500,00	500,00	
SU 34	Summe Auszahlungen investive Gebarung							16 300,00	7 500,00	14 155,48

		MVAG VC QU			Ergebnisvoranschlag			Finanzierungsvoranschlag		
		EH	FH		VA 2025	VA 2024	RA 2023	VA 2025	VA 2024	RA 2023
SA2	Saldo (2) Geldfluss aus der Investiven Gebarung (33 – 34)							-16 300,00	-7 500,00	-14 155,48
SA3	Saldo (3) Nettofinanzierungssaldo (Saldo 1 + Saldo 2)							-888 600,00	-773 100,00	-773 048,01
Finanzierungstätigkeit										
SU 35	Summe Einzahlungen aus der Finanzierungstätigkeit							0,00	0,00	0,00
SU 36	Summe Auszahlungen aus der Finanzierungstätigkeit							0,00	0,00	0,00
SA4	Saldo (4) Geldfluss aus der Finanzierungstätigkeit (35 – 36)							0,00	0,00	0,00
SA5	Saldo (5) Geldfluss aus der voranschlagswirksamen Gebarung (Saldo 3 + Saldo 4)							-888 600,00	-773 100,00	-773 048,01
36	Heimatspflege									
360	Heimatsmuseen									
360000	Museum									
Operative Gebarung										
2/360000+871000	Landesbeitrag Eumig-Museum	2121	3121	33						22 000,00
SU 21 / 31	Summe Erträge / Einzahlungen operative Gebarung				0,00	0,00	22 000,00	0,00	0,00	22 000,00
1/360000-680000	Planmäßige Abschreibung	2226			4 300,00	4 300,00	4 348,42			
SU 22 / 32	Summe Aufwendungen / Auszahlungen operative Gebarung				4 300,00	4 300,00	4 348,42	0,00	0,00	0,00
SA 0 / SA 1	(0) Nettoergebnis (21 - 22) / (1) Geldfluss operative Gebarung (31 – 32)				-4 300,00	-4 300,00	17 651,58	0,00	0,00	22 000,00
SA01	Saldo (01) Haushaltsrücklagen (230 - 240)				0,00	0,00	0,00	0,00	0,00	0,00
SA00	Saldo (00) Nettoergebnis nach Haushaltsrücklagen (Saldo 0 + Saldo 01)				-4 300,00	-4 300,00	17 651,58			
Investive Gebarung										
SU 33	Summe Einzahlungen investive Gebarung							0,00	0,00	0,00
SU 34	Summe Auszahlungen investive Gebarung							0,00	0,00	0,00
SA2	Saldo (2) Geldfluss aus der Investiven Gebarung (33 – 34)							0,00	0,00	0,00
SA3	Saldo (3) Nettofinanzierungssaldo (Saldo 1 + Saldo 2)							0,00	0,00	22 000,00
Finanzierungstätigkeit										
SU 35	Summe Einzahlungen aus der Finanzierungstätigkeit							0,00	0,00	0,00
SU 36	Summe Auszahlungen aus der Finanzierungstätigkeit							0,00	0,00	0,00
SA4	Saldo (4) Geldfluss aus der Finanzierungstätigkeit (35 – 36)							0,00	0,00	0,00
SA5	Saldo (5) Geldfluss aus der voranschlagswirksamen Gebarung (Saldo 3 + Saldo 4)							0,00	0,00	22 000,00
362	Denkmalpflege									
362000	Denkmalpflege									
Operative Gebarung										
6/362000+829910	Sonstige Erträge	2116	3116	1 18						7 707,48

		MVAG		VC QU	Ergebnisvoranschlag			Finanzierungsvoranschlag		
		EH	FH		VA 2025	VA 2024	RA 2023	VA 2025	VA 2024	RA 2023
6/362000+899000	Entnahmen aus Verrechnungsrücklagen zwischen operativer Gebarung und Projekten	2116		1	5 000,00	5 000,00				
SU 21 / 31	Summe Erträge / Einzahlungen operative Gebarung				5 000,00	5 000,00	7 707,48	0,00	0,00	7 707,48
1/362000-600000	Energiebezüge Strom	2222	3222	24	200,00	300,00	115,20	200,00	300,00	147,25
1/362000-619000	Instandhaltung von Denkmälern	2224	3224	24	16 000,00	10 000,00	6 208,78	16 000,00	10 000,00	5 796,60
1/362000-680000	Planmäßige Abschreibung	2226			100,00	100,00	147,16			
SU 22 / 32	Summe Aufwendungen / Auszahlungen operative Gebarung				16 300,00	10 400,00	6 471,14	16 200,00	10 300,00	5 943,85
SA 0 / SA 1	(0) Nettoergebnis (21 - 22) / (1) Geldfluss operative Gebarung (31 - 32)				-11 300,00	-5 400,00	1 236,34	-16 200,00	-10 300,00	1 763,63
SA01	Saldo (01) Haushaltsrücklagen (230 - 240)				0,00	0,00	0,00	0,00	0,00	0,00
SA00	Saldo (00) Nettoergebnis nach Haushaltsrücklagen (Saldo 0 + Saldo 01)				-11 300,00	-5 400,00	1 236,34			
Investive Gebarung										
SU 33	Summe Einzahlungen investive Gebarung							0,00	0,00	0,00
5/362000-015000	Klosterkirche		3416	1 40				5 000,00	5 000,00	7 707,48
SU 34	Summe Auszahlungen investive Gebarung							5 000,00	5 000,00	7 707,48
SA2	Saldo (2) Geldfluss aus der Investiven Gebarung (33 - 34)							-5 000,00	-5 000,00	-7 707,48
SA3	Saldo (3) Nettofinanzierungssaldo (Saldo 1 + Saldo 2)							-21 200,00	-15 300,00	-5 943,85
Finanzierungstätigkeit										
SU 35	Summe Einzahlungen aus der Finanzierungstätigkeit							0,00	0,00	0,00
SU 36	Summe Auszahlungen aus der Finanzierungstätigkeit							0,00	0,00	0,00
SA4	Saldo (4) Geldfluss aus der Finanzierungstätigkeit (35 - 36)							0,00	0,00	0,00
SA5	Saldo (5) Geldfluss aus der voranschlagswirksamen Gebarung (Saldo 3 + Saldo 4)							-21 200,00	-15 300,00	-5 943,85
362100	Denkmalpflege									
Operative Gebarung										
6/362100+829910	Sonstige Erträge	2116	3116	1 18			13 011,10			13 011,10
SU 21 / 31	Summe Erträge / Einzahlungen operative Gebarung				0,00	0,00	13 011,10	0,00	0,00	13 011,10
1/362100-650000	Zinsen für Finanzschulden in Euro	2241	3241	25	4 500,00	5 600,00	4 914,72	4 500,00	5 600,00	4 914,72
1/362100-680000	Planmäßige Abschreibung	2226			5 600,00	5 400,00	4 523,87			
SU 22 / 32	Summe Aufwendungen / Auszahlungen operative Gebarung				10 100,00	11 000,00	9 438,59	4 500,00	5 600,00	4 914,72
SA 0 / SA 1	(0) Nettoergebnis (21 - 22) / (1) Geldfluss operative Gebarung (31 - 32)				-10 100,00	-11 000,00	3 572,51	-4 500,00	-5 600,00	8 096,38
SA01	Saldo (01) Haushaltsrücklagen (230 - 240)				0,00	0,00	0,00	0,00	0,00	0,00
SA00	Saldo (00) Nettoergebnis nach Haushaltsrücklagen (Saldo 0 + Saldo 01)				-10 100,00	-11 000,00	3 572,51			
Investive Gebarung										
SU 33	Summe Einzahlungen investive Gebarung							0,00	0,00	0,00
5/362100-006000	Gestaltung Mahnmal		3412	1 40						96 172,11
SU 34	Summe Auszahlungen investive Gebarung							0,00	0,00	96 172,11
SA2	Saldo (2) Geldfluss aus der Investiven Gebarung (33 - 34)							0,00	0,00	-96 172,11

		MVAG		VC	QU	Ergebnisvoranschlag			Finanzierungsvoranschlag		
		EH	FH			VA 2025	VA 2024	RA 2023	VA 2025	VA 2024	RA 2023
SA3	Saldo (3) Nettofinanzierungssaldo (Saldo 1 + Saldo 2)								-4 500,00	-5 600,00	-88 075,73
Finanzierungstätigkeit											
SU 35	Summe Einzahlungen aus der Finanzierungstätigkeit								0,00	0,00	0,00
1/362100-346000	Investitionsdarlehen von Finanzunternehmen		3614		65				7 700,00	7 700,00	7 692,30
SU 36	Summe Auszahlungen aus der Finanzierungstätigkeit								7 700,00	7 700,00	7 692,30
SA4	Saldo (4) Geldfluss aus der Finanzierungstätigkeit (35 – 36)								-7 700,00	-7 700,00	-7 692,30
SA5	Saldo (5) Geldfluss aus der voranschlagswirksamen Gebarung (Saldo 3 + Saldo 4)								-12 200,00	-13 300,00	-95 768,03
363	Altstadterhaltung und Ortsbildpflege										
363000	Altstadterhaltung u. Ortsbildpflege										
Operative Gebarung											
2/363000+861000	Förderung Dorf-u.Stadterneuerung	2121	3121		15						14 000,00
SU 21 / 31	Summe Erträge / Einzahlungen operative Gebarung					0,00	0,00	14 000,00	0,00	0,00	14 000,00
1/363000-680000	Planmäßige Abschreibung		2226					1 100,00			
1/363000-726000	Dorf-u. Stadterneuerung		2225	3225	24						5 800,00
1/363000-728000	Ortsbildpflege		2225	3225	24	9 500,00	9 600,00	34 573,41	9 500,00	9 600,00	34 573,41
SU 22 / 32	Summe Aufwendungen / Auszahlungen operative Gebarung					9 500,00	10 700,00	40 373,41	9 500,00	10 600,00	45 853,41
SA 0 / SA 1	(0) Nettoergebnis (21 - 22) / (1) Geldfluss operative Gebarung (31 – 32)					-9 500,00	-10 700,00	-26 373,41	-9 500,00	-10 600,00	-31 853,41
SA01	Saldo (01) Haushaltsrücklagen (230 - 240)					0,00	0,00	0,00	0,00	0,00	0,00
SA00	Saldo (00) Nettoergebnis nach Haushaltsrücklagen (Saldo 0 + Saldo 01)					-9 500,00	-10 700,00	-26 373,41			
Investive Gebarung											
SU 33	Summe Einzahlungen investive Gebarung								0,00	0,00	0,00
1/363000-042000	Amts-, Betriebs- und Geschäftsausstattung		3415	2	41					24 100,00	
SU 34	Summe Auszahlungen investive Gebarung								0,00	24 100,00	0,00
SA2	Saldo (2) Geldfluss aus der Investiven Gebarung (33 – 34)								0,00	-24 100,00	0,00
SA3	Saldo (3) Nettofinanzierungssaldo (Saldo 1 + Saldo 2)								-9 500,00	-34 700,00	-31 853,41
Finanzierungstätigkeit											
SU 35	Summe Einzahlungen aus der Finanzierungstätigkeit								0,00	0,00	0,00
SU 36	Summe Auszahlungen aus der Finanzierungstätigkeit								0,00	0,00	0,00
SA4	Saldo (4) Geldfluss aus der Finanzierungstätigkeit (35 – 36)								0,00	0,00	0,00
SA5	Saldo (5) Geldfluss aus der voranschlagswirksamen Gebarung (Saldo 3 + Saldo 4)								-9 500,00	-34 700,00	-31 853,41
369	Sonstige Einrichtungen und Maßnahmen										
369000	Sonstige Einrichtungen u. Maßnahmen										
Operative Gebarung											
SU 21 / 31	Summe Erträge / Einzahlungen operative Gebarung					0,00	0,00	0,00	0,00	0,00	0,00

		MVAG		VC QU	Ergebnisvoranschlag			Finanzierungsvoranschlag		
		EH	FH		VA 2025	VA 2024	RA 2023	VA 2025	VA 2024	RA 2023
1/369000-600000	Energiebezüge Strom	2222	3222	24	800,00	1 000,00	240,89	800,00	1 000,00	116,03
1/369000-680000	Planmäßige Abschreibung	2226			14 200,00	12 700,00	11 190,96			
1/369000-728000	Brauchtmspflege	2225	3225	24	14 000,00	14 000,00	17 243,82	14 000,00	14 000,00	17 243,82
1/369000-728200	Neue Wiener Neudorfer	2225	3225	24	2 000,00	6 000,00		2 000,00	6 000,00	
1/369000-728300	Instandhaltung Weihnachtsbeleuchtung	2225	3225		35 000,00	30 000,00		35 000,00	30 000,00	
SU 22 / 32	Summe Aufwendungen / Auszahlungen operative Gebarung				66 000,00	63 700,00	28 675,67	51 800,00	51 000,00	17 359,85
SA 0 / SA 1	(0) Nettoergebnis (21 - 22) / (1) Geldfluss operative Gebarung (31 - 32)				-66 000,00	-63 700,00	-28 675,67	-51 800,00	-51 000,00	-17 359,85
SA01	Saldo (01) Haushaltsrücklagen (230 - 240)				0,00	0,00	0,00	0,00	0,00	0,00
SA00	Saldo (00) Nettoergebnis nach Haushaltsrücklagen (Saldo 0 + Saldo 01)				-66 000,00	-63 700,00	-28 675,67			
Investive Gebarung										
SU 33	Summe Einzahlungen investive Gebarung							0,00	0,00	0,00
1/369000-050000	Weihnachtsbeleuchtung		3412	2 40					30 000,00	
SU 34	Summe Auszahlungen investive Gebarung							0,00	30 000,00	0,00
SA2	Saldo (2) Geldfluss aus der Investiven Gebarung (33 - 34)							0,00	-30 000,00	0,00
SA3	Saldo (3) Nettofinanzierungssaldo (Saldo 1 + Saldo 2)							-51 800,00	-81 000,00	-17 359,85
Finanzierungstätigkeit										
SU 35	Summe Einzahlungen aus der Finanzierungstätigkeit							0,00	0,00	0,00
SU 36	Summe Auszahlungen aus der Finanzierungstätigkeit							0,00	0,00	0,00
SA4	Saldo (4) Geldfluss aus der Finanzierungstätigkeit (35 - 36)							0,00	0,00	0,00
SA5	Saldo (5) Geldfluss aus der voranschlagswirksamen Gebarung (Saldo 3 + Saldo 4)							-51 800,00	-81 000,00	-17 359,85
38	Sonstige Kulturpflege									
380	Einrichtungen der Kulturpflege									
380000	Altes Rathaus									
Operative Gebarung										
2/380000+810000	Erlöse aus Veranstaltungen	2114	3114	13	500,00	500,00	3 555,53	500,00	500,00	3 555,53
2/380000+811000	Benützungsgebühren	2115	3115	14	2 500,00	2 000,00	4 050,00	2 500,00	2 000,00	4 650,00
2/380000+829000	Erträge aus Versicherungsleistungen	2116	3116	18	200,00	200,00		200,00	200,00	
SU 21 / 31	Summe Erträge / Einzahlungen operative Gebarung				3 200,00	2 700,00	7 605,53	3 200,00	2 700,00	8 205,53
1/380000-400300	Geringwertige Wirtschaftsgüter (GWG)	2221	3221	23	500,00	500,00		500,00	500,00	
1/380000-454000	Reinigungsmittel	2221	3221	23	500,00	500,00		500,00	500,00	
1/380000-458000	Mittel zur ärztlichen Betreuung etc	2221	3221	23	200,00	200,00		200,00	200,00	
1/380000-459000	Sonstige Verbrauchsgüter	2221	3221	23	500,00	500,00	426,80	500,00	500,00	426,80
1/380000-600000	Energiebezüge Strom	2222	3222	24	1 500,00	2 400,00	1 238,54	1 500,00	2 400,00	1 464,40
1/380000-600300	Beheizung	2222	3222	24	4 000,00	3 500,00	2 093,58	4 000,00	3 500,00	2 093,58
1/380000-614000	Instandhaltung Gebäude	2224	3224	24	20 000,00	5 700,00	5 943,07	20 000,00	5 700,00	5 443,33
1/380000-618000	Instandhaltung von sonst. Anlagen	2224	3224	24	2 000,00	2 500,00	725,00	2 000,00	2 500,00	725,00

		MVAG		VC QU	Ergebnisvoranschlag			Finanzierungsvoranschlag		
		EH	FH		VA 2025	VA 2024	RA 2023	VA 2025	VA 2024	RA 2023
1/380000-631000	Telekommunikationsdienste	2222	3222	24	400,00	400,00	318,25	400,00	400,00	326,12
1/380000-670000	Versicherung	2222	3222	24	900,00	900,00	778,32	900,00	900,00	778,32
1/380000-680000	Planmäßige Abschreibung	2226			600,00	600,00	591,53			
1/380000-710000	Öffentliche Abgaben	2225	3225	24	1 100,00	1 000,00	1 103,15	1 100,00	1 000,00	1 103,15
1/380000-728000	Aufwand für Veranstaltungen	2225	3225	24	6 000,00	6 000,00	14 834,76	6 000,00	6 000,00	14 925,36
1/380000-728500	Reinigung	2225	3225	24	1 600,00	1 200,00	970,00	1 600,00	1 200,00	970,00
SU 22 / 32	Summe Aufwendungen / Auszahlungen operative Gebarung				39 800,00	25 900,00	29 023,00	39 200,00	25 300,00	28 256,06
SA 0 / SA 1	(0) Nettoergebnis (21 - 22) / (1) Geldfluss operative Gebarung (31 – 32)				-36 600,00	-23 200,00	-21 417,47	-36 000,00	-22 600,00	-20 050,53
SA01	Saldo (01) Haushaltsrücklagen (230 - 240)				0,00	0,00	0,00	0,00	0,00	0,00
SA00	Saldo (00) Nettoergebnis nach Haushaltsrücklagen (Saldo 0 + Saldo 01)				-36 600,00	-23 200,00	-21 417,47			
Investive Gebarung										
SU 33	Summe Einzahlungen investive Gebarung							0,00	0,00	0,00
1/380000-010000	Gebäude und Bauten		3413	2					5 000,00	
1/380000-042000	Amts-, Betriebs- u. Geschäftsausstattung		3415	2 41				2 800,00	3 200,00	
SU 34	Summe Auszahlungen investive Gebarung							2 800,00	8 200,00	0,00
SA2	Saldo (2) Geldfluss aus der Investiven Gebarung (33 – 34)							-2 800,00	-8 200,00	0,00
SA3	Saldo (3) Nettofinanzierungssaldo (Saldo 1 + Saldo 2)							-38 800,00	-30 800,00	-20 050,53
Finanzierungstätigkeit										
SU 35	Summe Einzahlungen aus der Finanzierungstätigkeit							0,00	0,00	0,00
SU 36	Summe Auszahlungen aus der Finanzierungstätigkeit							0,00	0,00	0,00
SA4	Saldo (4) Geldfluss aus der Finanzierungstätigkeit (35 – 36)							0,00	0,00	0,00
SA5	Saldo (5) Geldfluss aus der voranschlagswirksamen Gebarung (Saldo 3 + Saldo 4)							-38 800,00	-30 800,00	-20 050,53
381	Maßnahmen der Kulturpflege									
381010	Diverse Märkte									
Operative Gebarung										
2/381010+810200	Erlöse aus div. Märkten (20 %)	2114	3114	13	1 500,00	1 500,00	963,27	1 500,00	1 500,00	950,77
SU 21 / 31	Summe Erträge / Einzahlungen operative Gebarung				1 500,00	1 500,00	963,27	1 500,00	1 500,00	950,77
1/381010-600000	Energiebezüge Strom	2222	3222	24	300,00	2 000,00	119,19	300,00	2 000,00	113,67
1/381010-728000	Sonstige Ausgaben	2225	3225	24	10 000,00	10 000,00	8 315,47	10 000,00	14 900,00	3 415,47
1/381010-729200	Sonstige Ausgaben (20%)	2225	3225	24						380,00
SU 22 / 32	Summe Aufwendungen / Auszahlungen operative Gebarung				10 300,00	12 000,00	8 434,66	10 300,00	16 900,00	3 909,14
SA 0 / SA 1	(0) Nettoergebnis (21 - 22) / (1) Geldfluss operative Gebarung (31 – 32)				-8 800,00	-10 500,00	-7 471,39	-8 800,00	-15 400,00	-2 958,37
SA01	Saldo (01) Haushaltsrücklagen (230 - 240)				0,00	0,00	0,00	0,00	0,00	0,00
SA00	Saldo (00) Nettoergebnis nach Haushaltsrücklagen (Saldo 0 + Saldo 01)				-8 800,00	-10 500,00	-7 471,39			
Investive Gebarung										
SU 33	Summe Einzahlungen investive Gebarung							0,00	0,00	0,00
SU 34	Summe Auszahlungen investive Gebarung							0,00	0,00	0,00

		MVAG VC QU			Ergebnisvoranschlag			Finanzierungsvoranschlag		
		EH	FH		VA 2025	VA 2024	RA 2023	VA 2025	VA 2024	RA 2023
SA2	Saldo (2) Geldfluss aus der Investiven Gebarung (33 – 34)							0,00	0,00	0,00
SA3	Saldo (3) Nettofinanzierungssaldo (Saldo 1 + Saldo 2)							-8 800,00	-15 400,00	-2 958,37
Finanzierungstätigkeit										
SU 35	Summe Einzahlungen aus der Finanzierungstätigkeit							0,00	0,00	0,00
SU 36	Summe Auszahlungen aus der Finanzierungstätigkeit							0,00	0,00	0,00
SA4	Saldo (4) Geldfluss aus der Finanzierungstätigkeit (35 – 36)							0,00	0,00	0,00
SA5	Saldo (5) Geldfluss aus der voranschlagswirksamen Gebarung (Saldo 3 + Saldo 4)							-8 800,00	-15 400,00	-2 958,37
381020	Sonst. kulturelle Aktivitäten									
Operative Gebarung										
2/381020+810000	Erlöse Kunst und Kulinarik	2114	3114	13						-275,00
2/381020+810100	Erlöse Kulturveranstaltungen	2114	3114	13	3 800,00	13 000,00	6 286,88	3 800,00	13 000,00	6 286,88
2/381020+810200	Erlöse Kultur-ABO	2114	3114	13	83 000,00	75 000,00	73 269,38	83 000,00	75 000,00	73 269,38
2/381020+810300	Erlöse Kinder-ABO	2114	3114	13	10 000,00	10 000,00	9 821,60	10 000,00	10 000,00	9 821,60
2/381020+810500	Erlöse Jugendveranstaltungen	2114	3114	13			6 754,65			6 754,65
2/381020+810600	Erlöse Kultur im Park	2114	3114	13	22 000,00	20 000,00	16 291,33	22 000,00	20 000,00	16 291,33
2/381020+811000	Leihgebühren	2115	3115	14	2 200,00	2 000,00	3 204,15	2 200,00	2 000,00	2 133,31
2/381020+829000	Erträge aus Versicherungsleistungen	2116	3116	18	200,00	500,00	1 200,00	200,00	500,00	1 200,00
SU 21 / 31	Summe Erträge / Einzahlungen operative Gebarung				121 200,00	120 500,00	116 552,99	121 200,00	120 500,00	115 482,15
1/381020-400300	Geringwertige Wirtschaftsgüter (GWG)	2221	3221	23	3 000,00	3 000,00	2 697,81	3 000,00	3 000,00	2 697,81
1/381020-618000	Instandhaltung Veranstaltungseinrichtungen	2224	3224	24	7 000,00	8 300,00	1 182,03	7 000,00	8 300,00	1 182,03
1/381020-631000	Telekommunikationsdienste	2222	3222	24	200,00	100,00	205,86	200,00	100,00	162,06
1/381020-670000	Versicherungen	2222	3222	24	2 400,00	3 700,00	1 815,36	2 400,00	3 700,00	1 815,36
1/381020-680000	Planmäßige Abschreibung	2226			10 000,00	13 500,00	10 546,08			
1/381020-728000	Kunst und Kulinarik	2225	3225	24			11,50			
1/381020-728100	Sonstige Ausgaben	2225	3225	24	17 000,00	29 000,00	11 574,79	17 000,00	29 000,00	11 556,89
1/381020-728200	Kultur-ABO	2225	3225	24	78 000,00	73 300,00	61 851,35	78 000,00	80 600,00	54 555,58
1/381020-728300	Kinder-ABO	2225	3225	24	15 000,00	15 000,00	11 341,71	15 000,00	16 800,00	9 591,71
1/381020-728600	Kultur im Park	2225	3225	24	38 000,00	36 200,00	36 670,20	38 000,00	36 200,00	36 670,20
1/381020-728700	Jugendveranstaltungen	2225	3225	24			30 235,07			30 235,07
1/381020-729600	Sonstige Ausgaben (20 % voll)	2225	3225	24						19,04
1/381020-729800	Kultur-ABO	2225	3225	24						255,54
1/381020-729900	Kinder-ABO	2225	3225	24						1 370,00
SU 22 / 32	Summe Aufwendungen / Auszahlungen operative Gebarung				170 600,00	182 100,00	168 131,76	160 600,00	177 700,00	150 111,29
SA 0 / SA 1	(0) Nettoergebnis (21 - 22) / (1) Geldfluss operative Gebarung (31 – 32)				-49 400,00	-61 600,00	-51 578,77	-39 400,00	-57 200,00	-34 629,14
SA01	Saldo (01) Haushaltsrücklagen (230 - 240)				0,00	0,00	0,00	0,00	0,00	0,00
SA00	Saldo (00) Nettoergebnis nach Haushaltsrücklagen (Saldo 0 + Saldo 01)				-49 400,00	-61 600,00	-51 578,77			

		MVAG		VC QU	Ergebnisvoranschlag			Finanzierungsvoranschlag		
		EH	FH		VA 2025	VA 2024	RA 2023	VA 2025	VA 2024	RA 2023
Investive Gebarung										
SU 33	Summe Einzahlungen investive Gebarung							0,00	0,00	0,00
1/381020-040000	Fahrzeuge		3414	2 41					91 500,00	
1/381020-042000	Amts-, Betriebs-u. Geschäftsausstattung		3415	2 41					17 900,00	5 040,31
1/381020-070000	Aktivierungsfähige Rechte (immaterielle Vermögenswerte)		3411	2 42					2 500,00	4 760,00
SU 34	Summe Auszahlungen investive Gebarung							0,00	111 900,00	9 800,31
SA2	Saldo (2) Geldfluss aus der Investiven Gebarung (33 – 34)							0,00	-111 900,00	-9 800,31
SA3	Saldo (3) Nettofinanzierungssaldo (Saldo 1 + Saldo 2)							-39 400,00	-169 100,00	-44 429,45
Finanzierungstätigkeit										
SU 35	Summe Einzahlungen aus der Finanzierungstätigkeit							0,00	0,00	0,00
SU 36	Summe Auszahlungen aus der Finanzierungstätigkeit							0,00	0,00	0,00
SA4	Saldo (4) Geldfluss aus der Finanzierungstätigkeit (35 – 36)							0,00	0,00	0,00
SA5	Saldo (5) Geldfluss aus der voranschlagswirksamen Gebarung (Saldo 3 + Saldo 4)							-39 400,00	-169 100,00	-44 429,45
381030	Veranstaltungs- und Kulturzentrum									
Operative Gebarung										
2/381030+810000	Erlöse aus Veranstaltungen	2114	3114	13	23 000,00	67 900,00	22 947,36	23 000,00	67 900,00	22 947,36
2/381030+810100	Erlöse Ball der Wiener Neudorfer	2114	3114	13	6 500,00	7 500,00	8 937,40	6 500,00	7 500,00	8 937,40
2/381030+810200	Ref. Tischuchreinigung	2114	3114	13	700,00	500,00	743,94	700,00	500,00	720,17
2/381030+811000	Mieten und Betriebskostenersätze	2115	3115	14	23 500,00	26 700,00	28 126,29	23 500,00	26 700,00	28 126,29
2/381030+811010	Miet- und Pachtertrag	2115	3115	14	60 000,00	43 000,00	75 313,34	60 000,00	43 000,00	74 030,84
2/381030+817500	Erträge aus der Auflösung von sonstigen Rückstellungen	2117				100,00				
2/381030+829100	Miete Vereine Freizeitzentrum	2116	3116	18			120,00			8 760,00
2/381030+829200	Erträge aus Versicherungsleistungen	2116	3116	18	1 000,00	1 000,00	1 448,21	1 000,00	1 000,00	1 448,21
6/381030+829910	Sonstige Erträge	2116	3116	1 18			227 296,67			227 296,67
6/381030+899000	Entnahmen aus Verrechnungsrücklagen zwischen operativer Gebarung und Projekten	2116		1	106 200,00	96 700,00				
SU 21 / 31	Summe Erträge / Einzahlungen operative Gebarung				220 900,00	243 400,00	364 933,21	114 700,00	146 600,00	372 266,94
1/381030-400100	Bekleidung	2221	3221	23	11 000,00	11 000,00	7 147,33	11 000,00	11 000,00	7 147,33
1/381030-400300	Geringwertige Wirtschaftsgüter (GWG)	2221	3221	23	13 100,00	21 500,00	13 499,16	13 100,00	21 500,00	13 499,16
1/381030-452000	Treibstoffe	2221	3221	23	6 000,00	8 100,00	5 935,16	6 000,00	8 100,00	6 035,85
1/381030-454000	Reinigungsmittel	2221	3221	23	5 000,00	5 000,00	5 034,95	5 000,00	5 000,00	5 034,95
1/381030-458000	Mittel zur ärztlichen Betreuung etc	2221	3221	23	200,00	200,00	270,70	200,00	200,00	270,70
1/381030-459000	Sonstige Verbrauchsgüter	2221	3221	23	7 000,00	4 000,00	6 808,56	7 000,00	4 000,00	6 448,63
1/381030-511000	Bezüge Vertr. Bedienst. Schema II (Arb.)	2211	3211	20	512 400,00	439 100,00	443 092,75	512 400,00	439 100,00	443 092,75

		MVAG		VC QU	Ergebnisvoranschlag			Finanzierungsvoranschlag		
		EH	FH		VA 2025	VA 2024	RA 2023	VA 2025	VA 2024	RA 2023
1/381030-523000	Geldbezüge der nicht ganzjährig beschäftigten Arbeiter	2211	3211	20	30 700,00	20 800,00	26 662,11	30 700,00	20 800,00	26 662,11
1/381030-582000	DGB.z.Ausgl.Fonds f.Fam.B.Vertr.Bed	2212	3212	20	16 800,00	14 500,00	15 071,36	16 800,00	14 500,00	15 071,36
1/381030-582010	DGB BVA Vertragsbedienstete	2212	3212	20	100 500,00	89 100,00	92 537,23	100 500,00	89 100,00	92 537,23
1/381030-582100	Abfertigung Neu	2212	3212	20	6 200,00	5 200,00	5 602,61	6 200,00	5 200,00	5 602,61
1/381030-588000	Kommunalsteuer Bedienstete	2212	3212	20	15 800,00	15 300,00	14 041,86	15 800,00	15 300,00	14 041,86
1/381030-592000	Dotierung von Rückstellungen für Jubiläumszuwendungen	2214			7 200,00	12 600,00	23 688,87			
1/381030-600000	Energiebezüge Strom	2222	3222	24	32 000,00	50 000,00	52 547,23	32 000,00	50 000,00	42 688,51
1/381030-600300	Beheizung	2222	3222	24	55 000,00	55 000,00	58 371,45	55 000,00	55 000,00	60 041,69
1/381030-613000	Instandhaltung Außenanlagen	2224	3224	24	31 000,00	47 000,00	11 996,63	31 000,00	47 000,00	16 302,50
1/381030-614000	Instandhaltung Gebäude	2224	3224	24	109 500,00	88 900,00	87 010,70	109 500,00	88 900,00	99 319,18
1/381030-617000	Instandhaltung der Fahrzeuge	2224	3224	24	20 000,00	14 000,00	21 409,78	20 000,00	14 000,00	21 759,38
1/381030-618000	Instandhaltung von sonst. Anlagen	2224	3224	24	7 900,00	8 600,00	5 988,58	7 900,00	8 600,00	5 671,24
1/381030-631000	Telekommunikationsdienste	2222	3222	24	3 500,00	3 500,00	3 727,03	3 500,00	3 500,00	4 070,63
1/381030-670000	Versicherungen	2222	3222	24	14 200,00	13 900,00	11 682,67	14 200,00	13 900,00	11 682,67
1/381030-680000	Planmäßige Abschreibung	2226			127 800,00	109 400,00	119 976,09			
1/381030-683000	Verluste aus dem Abgang von Sachanlagen und immateriellen Vermögenswerten	2226					1 866,55			
1/381030-710000	Öffentliche Abgaben	2225	3225	24	77 000,00	73 000,00	71 739,57	77 000,00	73 000,00	71 739,57
1/381030-724000	Reisegebühren	2225	3225	24	200,00	200,00		200,00	200,00	
1/381030-728000	Aufwand für Veranstaltungen	2225	3225	24	75 000,00	109 000,00	70 957,57	75 000,00	109 000,00	72 136,11
1/381030-728100	Ball der Wiener Neudorfer	2225	3225	24	19 000,00	17 000,00	15 798,07	19 000,00	17 000,00	15 798,07
1/381030-728500	Reinigung	2225	3225	24	3 400,00	1 500,00	2 174,13	3 400,00	1 500,00	2 081,38
SU 22 / 32	Summe Aufwendungen / Auszahlungen operative Gebarung				1 307 400,00	1 237 400,00	1 194 638,70	1 172 400,00	1 115 400,00	1 058 735,47
SA 0 / SA 1	(0) Nettoergebnis (21 - 22) / (1) Geldfluss operative Gebarung (31 - 32)				-1 086 500,00	-994 000,00	-829 705,49	-1 057 700,00	-968 800,00	-686 468,53
SA01	Saldo (01) Haushaltsrücklagen (230 - 240)				0,00	0,00	0,00	0,00	0,00	0,00
SA00	Saldo (00) Nettoergebnis nach Haushaltsrücklagen (Saldo 0 + Saldo 01)				-1 086 500,00	-994 000,00	-829 705,49			
Investive Gebarung										
SU 33	Summe Einzahlungen investive Gebarung							0,00	0,00	0,00
1/381030-006000	Sonstige Grundstückseinrichtungen		3412	2 40						10 896,59
5/381030-010000	Gebäude und Bauten		3413	1 40				450 000,00	446 000,00	227 296,67
1/381030-030000	Werkzeuge u.sonst. Erzeugungshilfsm		3414	2 41				11 800,00	7 000,00	4 592,60
1/381030-040000	Ankauf von Fahrzeugen		3414	2 41						114 061,79
1/381030-042000	Amts-, Betriebs-u. Geschäftsausstattung		3415	2 41				53 000,00	57 900,00	43 013,28
SU 34	Summe Auszahlungen investive Gebarung							514 800,00	510 900,00	399 860,93
SA2	Saldo (2) Geldfluss aus der Investiven Gebarung (33 - 34)							-514 800,00	-510 900,00	-399 860,93
SA3	Saldo (3) Nettofinanzierungssaldo (Saldo 1 + Saldo 2)							-1 572 500,00	-1 479 700,00	-1 086 329,46

	MVAG	VC QU	Ergebnisvoranschlag			Finanzierungsvoranschlag				
			EH	FH	VA 2025	VA 2024	RA 2023	VA 2025	VA 2024	RA 2023
Finanzierungstätigkeit										
6/381030+346000				3514	1			343 800,00	349 300,00	
SU 35								343 800,00	349 300,00	0,00
SU 36								0,00	0,00	0,00
SA4								343 800,00	349 300,00	0,00
SA5								-1 228 700,00	-1 130 400,00	-1 086 329,46
381040 Wiener Neudorfer Woche										
Operative Gebarung										
2/381040+810200				2114	3114	13		17 000,00	19 000,00	18 680,07
SU 21 / 31								17 000,00	19 000,00	18 680,07
1/381040-600000				2222	3222	24		2 000,00	2 469,94	2 000,00
1/381040-728000				2225	3225	24		90 000,00	86 000,00	75 046,30
SU 22 / 32								92 000,00	88 000,00	77 516,24
SA 0 / SA 1								-75 000,00	-69 000,00	-58 836,17
SA01								0,00	0,00	0,00
SA00								-75 000,00	-69 000,00	-58 836,17
Investive Gebarung										
SU 33								0,00	0,00	0,00
SU 34								0,00	0,00	0,00
SA2								0,00	0,00	0,00
SA3								-75 000,00	-69 000,00	-58 831,15
Finanzierungstätigkeit										
SU 35								0,00	0,00	0,00
SU 36								0,00	0,00	0,00
SA4								0,00	0,00	0,00
SA5								-75 000,00	-69 000,00	-58 831,15
39 Kultus										
390 Kirchliche Angelegenheiten										
390000 Kirchliche Angelegenheiten										
Operative Gebarung										
SU 21 / 31								0,00	0,00	0,00
1/390000-757000				2234	3234	27		3 000,00	20 000,00	40 000,00
SU 22 / 32								3 000,00	20 000,00	40 000,00
SA 0 / SA 1								-3 000,00	-20 000,00	-40 000,00

	MVAG	VC QU	Ergebnisvoranschlag			Finanzierungsvoranschlag				
			EH	FH	VA 2025	VA 2024	RA 2023	VA 2025	VA 2024	RA 2023
SA01		Saldo (01) Haushaltsrücklagen (230 - 240)			0,00	0,00	0,00	0,00	0,00	0,00
SA00		Saldo (00) Nettoergebnis nach Haushaltsrücklagen (Saldo 0 + Saldo 01)			-3 000,00	-20 000,00	-40 000,00			
Investive Gebarung										
SU 33		Summe Einzahlungen investive Gebarung						0,00	0,00	0,00
SU 34		Summe Auszahlungen investive Gebarung						0,00	0,00	0,00
SA2		Saldo (2) Geldfluss aus der Investiven Gebarung (33 – 34)						0,00	0,00	0,00
SA3		Saldo (3) Nettofinanzierungssaldo (Saldo 1 + Saldo 2)						-3 000,00	-20 000,00	-40 000,00
Finanzierungstätigkeit										
SU 35		Summe Einzahlungen aus der Finanzierungstätigkeit						0,00	0,00	0,00
SU 36		Summe Auszahlungen aus der Finanzierungstätigkeit						0,00	0,00	0,00
SA4		Saldo (4) Geldfluss aus der Finanzierungstätigkeit (35 – 36)						0,00	0,00	0,00
SA5		Saldo (5) Geldfluss aus der voranschlagswirksamen Gebarung (Saldo 3 + Saldo 4)						-3 000,00	-20 000,00	-40 000,00

	MVAG	VC	QU	Ergebnisvoranschlag			Finanzierungsvoranschlag			
				EH	FH	VA 2025	VA 2024	RA 2023	VA 2025	VA 2024
4 Soziale Wohlfahrt und Wohnbauförderung										
41	Allgemeine öffentliche Wohlfahrt									
411	Maßnahmen der allgemeinen Sozialhilfe									
411000	Maßnahmen der allgem. Sozialhilfe									
Operative Gebarung										
SU 21 / 31	Summe Erträge / Einzahlungen operative Gebarung			0,00	0,00	0,00	0,00	0,00	0,00	
1/411000-720000	Citybus Mödling	2225	3225	24					1 126,99	
1/411000-728000	Inklusion	2225	3225	24					34,45	
1/411000-768000	Einkaufsfahrten	2234	3234	27					239,00	
1/411000-768100	Sonstige Ausgaben, Citytaxi	2234	3234	27					2 506,96	
1/411000-768300	Sozialfonds	2234	3234	27					1 698,02	
SU 22 / 32	Summe Aufwendungen / Auszahlungen operative Gebarung			0,00	0,00	0,00	0,00	0,00	5 605,42	
SA 0 / SA 1	(0) Nettoergebnis (21 - 22) / (1) Geldfluss operative Gebarung (31 - 32)			0,00	0,00	0,00	0,00	0,00	-5 605,42	
SA01	Saldo (01) Haushaltsrücklagen (230 - 240)			0,00	0,00	0,00	0,00	0,00	0,00	
SA00	Saldo (00) Nettoergebnis nach Haushaltsrücklagen (Saldo 0 + Saldo 01)			0,00	0,00	0,00	0,00	0,00	0,00	
Investive Gebarung										
SU 33	Summe Einzahlungen investive Gebarung						0,00	0,00	0,00	
SU 34	Summe Auszahlungen investive Gebarung						0,00	0,00	0,00	
SA2	Saldo (2) Geldfluss aus der Investiven Gebarung (33 - 34)						0,00	0,00	0,00	
SA3	Saldo (3) Nettofinanzierungssaldo (Saldo 1 + Saldo 2)						0,00	0,00	-5 605,42	
Finanzierungstätigkeit										
SU 35	Summe Einzahlungen aus der Finanzierungstätigkeit						0,00	0,00	0,00	
SU 36	Summe Auszahlungen aus der Finanzierungstätigkeit						0,00	0,00	0,00	
SA4	Saldo (4) Geldfluss aus der Finanzierungstätigkeit (35 - 36)						0,00	0,00	0,00	
SA5	Saldo (5) Geldfluss aus der voranschlagswirksamen Gebarung (Saldo 3 + Saldo 4)						0,00	0,00	-5 605,42	
419	Sonstige Einrichtungen und Maßnahmen									
419000	Sonstige Einrichtungen u. Maßnahmen gte n.d. Opferfürsorge									
Operative Gebarung										
SU 21 / 31	Summe Erträge / Einzahlungen operative Gebarung			0,00	0,00	0,00	0,00	0,00	0,00	
1/419000-751000	Wohnsitzgde.Beitr.Sozialhilfegesetz	2231	3231	26	76 500,00	74 600,00	71 559,91	76 500,00	74 600,00	71 559,91
1/419000-751100	Sozialhilfeumlage	2231	3231	26	4 997 000,00	4 455 000,00	3 796 090,34	4 997 000,00	4 455 000,00	3 796 090,34
SU 22 / 32	Summe Aufwendungen / Auszahlungen operative Gebarung			5 073 500,00	4 529 600,00	3 867 650,25	5 073 500,00	4 529 600,00	3 867 650,25	
SA 0 / SA 1	(0) Nettoergebnis (21 - 22) / (1) Geldfluss operative Gebarung (31 - 32)			-5 073 500,00	-4 529 600,00	-3 867 650,25	-5 073 500,00	-4 529 600,00	-3 867 650,25	
SA01	Saldo (01) Haushaltsrücklagen (230 - 240)			0,00	0,00	0,00	0,00	0,00	0,00	
SA00	Saldo (00) Nettoergebnis nach Haushaltsrücklagen (Saldo 0 + Saldo 01)			-5 073 500,00	-4 529 600,00	-3 867 650,25	0,00	0,00	0,00	

		MVAG		VC QU	Ergebnisvoranschlag			Finanzierungsvoranschlag		
		EH	FH		VA 2025	VA 2024	RA 2023	VA 2025	VA 2024	RA 2023
Investive Gebarung										
SU 33	Summe Einzahlungen investive Gebarung							0,00	0,00	0,00
SU 34	Summe Auszahlungen investive Gebarung							0,00	0,00	0,00
SA2	Saldo (2) Geldfluss aus der Investiven Gebarung (33 – 34)							0,00	0,00	0,00
SA3	Saldo (3) Nettofinanzierungssaldo (Saldo 1 + Saldo 2)							-5 073 500,00	-4 529 600,00	-3 867 650,25
Finanzierungstätigkeit										
SU 35	Summe Einzahlungen aus der Finanzierungstätigkeit							0,00	0,00	0,00
SU 36	Summe Auszahlungen aus der Finanzierungstätigkeit							0,00	0,00	0,00
SA4	Saldo (4) Geldfluss aus der Finanzierungstätigkeit (35 – 36)							0,00	0,00	0,00
SA5	Saldo (5) Geldfluss aus der voranschlagswirksamen Gebarung (Saldo 3 + Saldo 4)							-5 073 500,00	-4 529 600,00	-3 867 650,25
42 Freie Wohlfahrt										
423 Essen auf Rädern										
423000 Essen auf Rädern										
Operative Gebarung										
2/423000+810000	Rückersätze von Ausgaben	2114	3114	13	70 000,00	70 000,00	67 718,61	70 000,00	70 000,00	67 259,60
2/423000+861000	Transfers von Ländern, Landesfonds und Landeskammern	2121	3121	15	12 200,00	13 500,00	13 513,80	12 200,00	13 500,00	13 513,80
SU 21 / 31	Summe Erträge / Einzahlungen operative Gebarung				82 200,00	83 500,00	81 232,41	82 200,00	83 500,00	80 773,40
1/423000-400300	Geringwertige Wirtschaftsgüter (GWG)	2221	3221	23	500,00	500,00	1 059,10	500,00	500,00	1 059,10
1/423000-454000	Reinigungsmittel	2221	3221	23	200,00	200,00		200,00	200,00	
1/423000-456000	Büromaterial	2221	3221	23	1 000,00	900,00	744,90	1 000,00	900,00	744,90
1/423000-458000	Mittel zur ärztlichen Betreuung und Gesundheitsvorsorge	2221	3221		200,00	200,00		200,00	200,00	
1/423000-459000	Sonstige Verbrauchsgüter	2221	3221	23	100,00	100,00		100,00	100,00	
1/423000-510000	Bezüge Vertr. Bedienst. Schema I (Ang.)	2211	3211	20	58 800,00	44 400,00	41 231,34	58 800,00	44 400,00	41 231,34
1/423000-582000	DGB.z.Ausgl.Fonds f.Fam.B.Vertr.Bed	2212	3212	20	1 800,00	1 700,00	1 519,74	1 800,00	1 700,00	1 519,74
1/423000-582010	DGB BVA Vertragsbedienstete	2212	3212	20	5 100,00	3 900,00	3 616,83	5 100,00	3 900,00	3 616,83
1/423000-582100	Abfertigung Neu	2212	3212	20	400,00	300,00	244,03	400,00	300,00	244,03
1/423000-582200	DGB Sozialversicherung VB	2212	3212	20	6 900,00	5 200,00	4 775,56	6 900,00	5 200,00	4 775,56
1/423000-588000	Kommunalsteuer Bedienstete	2212	3212	20	1 800,00	1 400,00	1 232,25	1 800,00	1 400,00	1 232,25
1/423000-591000	Dotierung von Rückstellungen für Abfertigungen	2214			5 600,00	1 800,00	1 250,50			
1/423000-592000	Dotierung von Rückstellungen für Jubiläumszuwendungen	2214			500,00	1 500,00	105,19			
1/423000-614000	Instandhaltung Gebäude	2224	3224	24	500,00	500,00		500,00	500,00	
1/423000-617000	Instandhaltung der Fahrzeuge	2224	3224	24	2 000,00	2 000,00	859,83	2 000,00	2 000,00	859,83
1/423000-618000	Instandhaltung von sonst. Anlagen	2224	3224	24	300,00	600,00	248,90	300,00	600,00	248,90

		MVAG		VC QU	Ergebnisvoranschlag			Finanzierungsvoranschlag		
		EH	FH		VA 2025	VA 2024	RA 2023	VA 2025	VA 2024	RA 2023
1/423000-631000	Telekommunikationsdienste	2222	3222	24	500,00	300,00	254,64	500,00	300,00	240,84
1/423000-670000	Versicherungen	2222	3222	24	300,00	300,00	258,89	300,00	300,00	258,89
1/423000-680000	Planmäßige Abschreibung	2226			2 300,00	2 200,00	2 265,62			
1/423000-728100	Entgelte f. Speisenlieferungen (10%)	2225	3225	24	90 000,00	90 000,00	95 567,24	90 000,00	90 000,00	97 075,29
1/423000-728500	Reinigung	2225	3225	24	800,00	800,00	694,32	800,00	800,00	694,32
SU 22 / 32	Summe Aufwendungen / Auszahlungen operative Gebarung				179 600,00	158 800,00	155 928,88	171 200,00	153 300,00	153 801,82
SA 0 / SA 1	(0) Nettoergebnis (21 - 22) / (1) Geldfluss operative Gebarung (31 - 32)				-97 400,00	-75 300,00	-74 696,47	-89 000,00	-69 800,00	-73 028,42
SA01	Saldo (01) Haushaltsrücklagen (230 - 240)				0,00	0,00	0,00	0,00	0,00	0,00
SA00	Saldo (00) Nettoergebnis nach Haushaltsrücklagen (Saldo 0 + Saldo 01)				-97 400,00	-75 300,00	-74 696,47			
Investive Gebarung										
SU 33	Summe Einzahlungen investive Gebarung							0,00	0,00	0,00
1/423000-042000	Amts-, Betriebs- und Geschäftsausstattung		3415	2 41				500,00	900,00	1 733,80
SU 34	Summe Auszahlungen investive Gebarung							500,00	900,00	1 733,80
SA2	Saldo (2) Geldfluss aus der Investiven Gebarung (33 - 34)							-500,00	-900,00	-1 733,80
SA3	Saldo (3) Nettofinanzierungssaldo (Saldo 1 + Saldo 2)							-89 500,00	-70 700,00	-74 762,22
Finanzierungstätigkeit										
SU 35	Summe Einzahlungen aus der Finanzierungstätigkeit							0,00	0,00	0,00
SU 36	Summe Auszahlungen aus der Finanzierungstätigkeit							0,00	0,00	0,00
SA4	Saldo (4) Geldfluss aus der Finanzierungstätigkeit (35 - 36)							0,00	0,00	0,00
SA5	Saldo (5) Geldfluss aus der voranschlagswirksamen Gebarung (Saldo 3 + Saldo 4)							-89 500,00	-70 700,00	-74 762,22
424	Heimhilfe									
424000	Heimhilfe									
Operative Gebarung										
SU 21 / 31	Summe Erträge / Einzahlungen operative Gebarung				0,00	0,00	0,00	0,00	0,00	0,00
1/424000-728000	Hauskrankenpflege	2225	3225	24	70 000,00	100 000,00	54 185,01	70 000,00	100 000,00	53 370,14
SU 22 / 32	Summe Aufwendungen / Auszahlungen operative Gebarung				70 000,00	100 000,00	54 185,01	70 000,00	100 000,00	53 370,14
SA 0 / SA 1	(0) Nettoergebnis (21 - 22) / (1) Geldfluss operative Gebarung (31 - 32)				-70 000,00	-100 000,00	-54 185,01	-70 000,00	-100 000,00	-53 370,14
SA01	Saldo (01) Haushaltsrücklagen (230 - 240)				0,00	0,00	0,00	0,00	0,00	0,00
SA00	Saldo (00) Nettoergebnis nach Haushaltsrücklagen (Saldo 0 + Saldo 01)				-70 000,00	-100 000,00	-54 185,01			
Investive Gebarung										
SU 33	Summe Einzahlungen investive Gebarung							0,00	0,00	0,00
SU 34	Summe Auszahlungen investive Gebarung							0,00	0,00	0,00
SA2	Saldo (2) Geldfluss aus der Investiven Gebarung (33 - 34)							0,00	0,00	0,00
SA3	Saldo (3) Nettofinanzierungssaldo (Saldo 1 + Saldo 2)							-70 000,00	-100 000,00	-53 370,14
Finanzierungstätigkeit										
SU 35	Summe Einzahlungen aus der Finanzierungstätigkeit							0,00	0,00	0,00

		MVAG VC QU			Ergebnisvoranschlag			Finanzierungsvoranschlag		
		EH	FH		VA 2025	VA 2024	RA 2023	VA 2025	VA 2024	RA 2023
SU 36	Summe Auszahlungen aus der Finanzierungstätigkeit							0,00	0,00	0,00
SA4	Saldo (4) Geldfluss aus der Finanzierungstätigkeit (35 – 36)							0,00	0,00	0,00
SA5	Saldo (5) Geldfluss aus der voranschlagswirksamen Gebarung (Saldo 3 + Saldo 4)							-70 000,00	-100 000,00	-53 370,14
426	Flüchtlingshilfe									
426000	Flüchtlingshilfe									
Operative Gebarung										
2/426000+829000	Flüchtlingshilfe Spenden	2116	3116	18			200,00			200,00
SU 21 / 31	Summe Erträge / Einzahlungen operative Gebarung				0,00	0,00	200,00	0,00	0,00	200,00
1/426000-768000	Flüchtlingshilfe Spenden	2234	3234	27	15 000,00	15 000,00	35 013,73	15 000,00	15 000,00	35 498,85
SU 22 / 32	Summe Aufwendungen / Auszahlungen operative Gebarung				15 000,00	15 000,00	35 013,73	15 000,00	15 000,00	35 498,85
SA 0 / SA 1	(0) Nettoergebnis (21 - 22) / (1) Geldfluss operative Gebarung (31 – 32)				-15 000,00	-15 000,00	-34 813,73	-15 000,00	-15 000,00	-35 298,85
SA01	Saldo (01) Haushaltsrücklagen (230 - 240)				0,00	0,00	0,00	0,00	0,00	0,00
SA00	Saldo (00) Nettoergebnis nach Haushaltsrücklagen (Saldo 0 + Saldo 01)				-15 000,00	-15 000,00	-34 813,73			
Investive Gebarung										
SU 33	Summe Einzahlungen investive Gebarung							0,00	0,00	0,00
SU 34	Summe Auszahlungen investive Gebarung							0,00	0,00	0,00
SA2	Saldo (2) Geldfluss aus der Investiven Gebarung (33 – 34)							0,00	0,00	0,00
SA3	Saldo (3) Nettofinanzierungssaldo (Saldo 1 + Saldo 2)							-15 000,00	-15 000,00	-35 298,85
Finanzierungstätigkeit										
SU 35	Summe Einzahlungen aus der Finanzierungstätigkeit							0,00	0,00	0,00
SU 36	Summe Auszahlungen aus der Finanzierungstätigkeit							0,00	0,00	0,00
SA4	Saldo (4) Geldfluss aus der Finanzierungstätigkeit (35 – 36)							0,00	0,00	0,00
SA5	Saldo (5) Geldfluss aus der voranschlagswirksamen Gebarung (Saldo 3 + Saldo 4)							-15 000,00	-15 000,00	-35 298,85
429	Sonstige Einrichtungen und Maßnahmen									
429000	Sonstige Einrichtungen u. Maßnahmen									
Operative Gebarung										
2/429000+816000	Kostenbeitrag Pensionistenausflug	2114	3114	13	4 500,00	4 500,00	3 135,00	4 500,00	4 500,00	3 135,00
2/429000+816100	Kostenbeitrag Seniorenurlaubsaktion	2114	3114	13	10 000,00	10 300,00	9 767,00	10 000,00	10 300,00	9 767,00
2/429000+816200	Sozialfonds	2114	3114	13	4 000,00	6 000,00	3 889,00	4 000,00	6 000,00	4 942,60
2/429000+816300	Citytaxi	2114	3114	13	54 000,00	50 000,00	48 354,86	54 000,00	50 000,00	48 354,86
2/429000+861000	Förderung Land Sammeltaxi	2121	3121	15	25 000,00	25 000,00	21 138,91	25 000,00	25 000,00	21 138,91
SU 21 / 31	Summe Erträge / Einzahlungen operative Gebarung				97 500,00	95 800,00	86 284,77	97 500,00	95 800,00	87 338,37
1/429000-680000	Planmäßige Abschreibung	2226			400,00	200,00	168,81			
1/429000-728000	Pensionistenweihnachtsfeier	2225	3225	24	25 000,00	20 000,00	28 770,79	25 000,00	20 000,00	26 081,60
1/429000-728100	Seniorenurlaubsaktion	2225	3225	24	35 000,00	36 000,00	33 607,07	35 000,00	36 000,00	33 607,07
1/429000-728200	Inklusion	2225	3225	24	14 000,00	15 000,00	10 132,27	14 000,00	15 000,00	10 132,27

		MVAG VC QU			Ergebnisvoranschlag			Finanzierungsvoranschlag		
		EH	FH		VA 2025	VA 2024	RA 2023	VA 2025	VA 2024	RA 2023
1/429000-728300	Muttertagsfeier	2225	3225	24	20 000,00	20 000,00	21 728,66	20 000,00	20 000,00	21 728,66
1/429000-728400	Pensionistenausflug	2225	3225	24	40 000,00	46 000,00	20 905,54	40 000,00	46 000,00	20 905,54
1/429000-757000	Seniorenzentrum Klosterpark	2234	3234	27	80 000,00	120 000,00	213 385,33	80 000,00	173 700,00	159 671,00
1/429000-768000	Altersehrungen	2234	3234	27	48 000,00	48 000,00	47 451,88	48 000,00	48 000,00	47 750,29
1/429000-768100	Weihnachtszuwendungen	2234	3234	27	9 500,00	12 000,00	8 600,00	9 500,00	12 000,00	8 700,00
1/429000-768200	Zuwendungen zum Mietzins	2234	3234	27	12 000,00	15 000,00	18 121,40	12 000,00	15 000,00	18 269,51
1/429000-768300	Zuwendungen zum Mietzins Feuerwehr	2234	3234	27	8 000,00	7 900,00	5 099,02	8 000,00	7 900,00	6 640,25
1/429000-768400	Einkaufsfahrten	2234	3234	27	3 500,00	3 500,00	3 587,90	3 500,00	3 500,00	3 010,40
1/429000-768500	Citytaxi	2234	3234	27	115 000,00	100 000,00	103 801,31	115 000,00	100 000,00	102 063,62
1/429000-768600	Sammeltaxi	2234	3234	27	80 000,00	70 000,00	69 419,92	80 000,00	70 000,00	67 045,56
1/429000-768700	Heizkostenzuschüsse	2234	3234	27	23 000,00	25 000,00	23 400,00	23 000,00	25 000,00	22 800,00
1/429000-768800	Sozialfonds	2234	3234	27	15 000,00	15 000,00	2 984,91	15 000,00	15 000,00	2 984,91
SU 22 / 32	Summe Aufwendungen / Auszahlungen operative Gebarung				528 400,00	553 600,00	611 164,81	528 000,00	607 100,00	551 390,68
SA 0 / SA 1	(0) Nettoergebnis (21 - 22) / (1) Geldfluss operative Gebarung (31 - 32)				-430 900,00	-457 800,00	-524 880,04	-430 500,00	-511 300,00	-464 052,31
SA01	Saldo (01) Haushaltsrücklagen (230 - 240)				0,00	0,00	0,00	0,00	0,00	0,00
SA00	Saldo (00) Nettoergebnis nach Haushaltsrücklagen (Saldo 0 + Saldo 01)				-430 900,00	-457 800,00	-524 880,04			
Investive Gebarung										
SU 33	Summe Einzahlungen investive Gebarung							0,00	0,00	0,00
1/429000-042000	Amts-, Betriebs- und Geschäftsausstattung		3415	2 41					500,00	6 752,40
SU 34	Summe Auszahlungen investive Gebarung							0,00	500,00	6 752,40
SA2	Saldo (2) Geldfluss aus der Investiven Gebarung (33 - 34)							0,00	-500,00	-6 752,40
SA3	Saldo (3) Nettofinanzierungssaldo (Saldo 1 + Saldo 2)							-430 500,00	-511 800,00	-470 804,71
Finanzierungstätigkeit										
SU 35	Summe Einzahlungen aus der Finanzierungstätigkeit							0,00	0,00	0,00
SU 36	Summe Auszahlungen aus der Finanzierungstätigkeit							0,00	0,00	0,00
SA4	Saldo (4) Geldfluss aus der Finanzierungstätigkeit (35 - 36)							0,00	0,00	0,00
SA5	Saldo (5) Geldfluss aus der voranschlagswirksamen Gebarung (Saldo 3 + Saldo 4)							-430 500,00	-511 800,00	-470 804,71
43	Jugendwohlfahrt									
439	Sonstige Einrichtungen und Maßnahmen									
439000	Sonstige Einrichtungen u. Maßnahmen									
Operative Gebarung										
2/439000+811020	Mieteinnahmen Streetworker	2115	3115	14			1 611,39			1 611,39
SU 21 / 31	Summe Erträge / Einzahlungen operative Gebarung				0,00	0,00	1 611,39	0,00	0,00	1 611,39
1/439000-413000	Säuglingswäschepakete	2221	3221	23	5 400,00	3 800,00	2 081,52	5 400,00	3 800,00	2 081,52
1/439000-670100	Versicherung Jugendtreff	2222	3222	24			759,37			759,37

		MVAG		VC QU	Ergebnisvoranschlag			Finanzierungsvoranschlag		
		EH	FH		VA 2025	VA 2024	RA 2023	VA 2025	VA 2024	RA 2023
1/439000-728000	Jugendtreff "project eggs"	2225	3225	24			1 709,72			1 709,72
1/439000-728300	Streetworker	2225	3225	24			3 272,80			4 140,23
1/439000-751000	Jugendwohlfahrtsumlage	2231	3231	26	949 000,00	876 000,00	728 717,64	949 000,00	876 000,00	728 717,64
1/439000-757000	Streetworker Subvention (Verein Tender)	2234	3234	27	30 000,00	28 000,00	32 000,00	30 000,00	28 000,00	32 000,00
1/439000-768000	Baby-Ehrungen	2234	3234	27	1 500,00	2 000,00	990,00	1 500,00	2 000,00	960,00
1/439000-768100	Kostenersatz Tagesmütter	2234	3234	27	3 000,00	4 000,00	2 070,00	3 000,00	4 000,00	2 070,00
SU 22 / 32	Summe Aufwendungen / Auszahlungen operative Gebarung				988 900,00	913 800,00	771 601,05	988 900,00	913 800,00	772 438,48
SA 0 / SA 1	(0) Nettoergebnis (21 - 22) / (1) Geldfluss operative Gebarung (31 - 32)				-988 900,00	-913 800,00	-769 989,66	-988 900,00	-913 800,00	-770 827,09
SA01	Saldo (01) Haushaltsrücklagen (230 - 240)				0,00	0,00	0,00	0,00	0,00	0,00
SA00	Saldo (00) Nettoergebnis nach Haushaltsrücklagen (Saldo 0 + Saldo 01)				-988 900,00	-913 800,00	-769 989,66			
Investive Gebarung										
SU 33	Summe Einzahlungen investive Gebarung							0,00	0,00	0,00
SU 34	Summe Auszahlungen investive Gebarung							0,00	0,00	0,00
SA2	Saldo (2) Geldfluss aus der Investiven Gebarung (33 - 34)							0,00	0,00	0,00
SA3	Saldo (3) Nettofinanzierungssaldo (Saldo 1 + Saldo 2)							-988 900,00	-913 800,00	-770 827,09
Finanzierungstätigkeit										
SU 35	Summe Einzahlungen aus der Finanzierungstätigkeit							0,00	0,00	0,00
SU 36	Summe Auszahlungen aus der Finanzierungstätigkeit							0,00	0,00	0,00
SA4	Saldo (4) Geldfluss aus der Finanzierungstätigkeit (35 - 36)							0,00	0,00	0,00
SA5	Saldo (5) Geldfluss aus der voranschlagswirksamen Gebarung (Saldo 3 + Saldo 4)							-988 900,00	-913 800,00	-770 827,09
48	Wohnbauförderung									
480	Allgemeine Wohnbauförderung									
480000	Allgemeine Wohnbauförderung									
Operative Gebarung										
2/480000+820000	Zinserträge aus Darlehen von privaten Haushalten	2131	3131	14	3 600,00	2 700,00	2 674,46	3 600,00	2 700,00	2 674,46
SU 21 / 31	Summe Erträge / Einzahlungen operative Gebarung				3 600,00	2 700,00	2 674,46	3 600,00	2 700,00	2 674,46
SU 22 / 32	Summe Aufwendungen / Auszahlungen operative Gebarung				0,00	0,00	0,00	0,00	0,00	0,00
SA 0 / SA 1	(0) Nettoergebnis (21 - 22) / (1) Geldfluss operative Gebarung (31 - 32)				3 600,00	2 700,00	2 674,46	3 600,00	2 700,00	2 674,46
SA01	Saldo (01) Haushaltsrücklagen (230 - 240)				0,00	0,00	0,00	0,00	0,00	0,00
SA00	Saldo (00) Nettoergebnis nach Haushaltsrücklagen (Saldo 0 + Saldo 01)				3 600,00	2 700,00	2 674,46			
Investive Gebarung										
2/480000+246000	Rückzahlung Darlehen von privaten Haushalten		3323	53						32 000,00
SU 33	Summe Einzahlungen investive Gebarung							0,00	0,00	32 000,00
SU 34	Summe Auszahlungen investive Gebarung							0,00	0,00	0,00

	MVAG	VC QU	Ergebnisvoranschlag			Finanzierungsvoranschlag				
			EH	FH	VA 2025	VA 2024	RA 2023	VA 2025	VA 2024	RA 2023
SA2								0,00	0,00	32 000,00
SA3								3 600,00	2 700,00	34 674,46
Finanzierungstätigkeit										
SU 35								0,00	0,00	0,00
SU 36								0,00	0,00	0,00
SA4								0,00	0,00	0,00
SA5								3 600,00	2 700,00	34 674,46
489										
489000										
Operative Gebarung										
SU 21 / 31								0,00	0,00	0,00
1/489000-768000								5 100,00	9 700,00	2 989,99
SU 22 / 32								5 100,00	9 700,00	3 136,15
SA 0 / SA 1								-5 100,00	-9 700,00	-3 136,15
SA01								0,00	0,00	0,00
SA00								-5 100,00	-9 700,00	-2 989,99
Investive Gebarung										
SU 33								0,00	0,00	0,00
SU 34								0,00	0,00	0,00
SA2								0,00	0,00	0,00
SA3								-5 100,00	-9 700,00	-3 136,15
Finanzierungstätigkeit										
SU 35								0,00	0,00	0,00
SU 36								0,00	0,00	0,00
SA4								0,00	0,00	0,00
SA5								-5 100,00	-9 700,00	-3 136,15

	MVAG	VC	QU	Ergebnisvoranschlag			Finanzierungsvoranschlag			
				EH	FH	VA 2025	VA 2024	RA 2023	VA 2025	VA 2024
5 Gesundheit										
51	Gesundheitsdienst									
510	Medizinische Bereichsversorgung									
510000	Medizinische Bereichsversorgung									
Operative Gebarung										
SU 21 / 31	Summe Erträge / Einzahlungen operative Gebarung			0,00	0,00	0,00	0,00	0,00	0,00	
1/510000-564200	Sonst.gemeindeärztliche Tätigkeiten	2211	3211	20	2 000,00	1 500,00	1 775,47	2 000,00	1 500,00	1 775,47
1/510000-751000	Beitrag an Pensionsvb.	2231	3231	26	42 900,00	38 700,00	36 700,44	42 900,00	38 700,00	36 700,44
SU 22 / 32	Summe Aufwendungen / Auszahlungen operative Gebarung			44 900,00	40 200,00	38 475,91	44 900,00	40 200,00	38 475,91	
SA 0 / SA 1	(0) Nettoergebnis (21 - 22) / (1) Geldfluss operative Gebarung (31 - 32)			-44 900,00	-40 200,00	-38 475,91	-44 900,00	-40 200,00	-38 475,91	
SA01	Saldo (01) Haushaltsrücklagen (230 - 240)			0,00	0,00	0,00	0,00	0,00	0,00	
SA00	Saldo (00) Nettoergebnis nach Haushaltsrücklagen (Saldo 0 + Saldo 01)			-44 900,00	-40 200,00	-38 475,91				
Investive Gebarung										
SU 33	Summe Einzahlungen investive Gebarung						0,00	0,00	0,00	
SU 34	Summe Auszahlungen investive Gebarung						0,00	0,00	0,00	
SA2	Saldo (2) Geldfluss aus der Investiven Gebarung (33 - 34)						0,00	0,00	0,00	
SA3	Saldo (3) Nettofinanzierungssaldo (Saldo 1 + Saldo 2)						-44 900,00	-40 200,00	-38 475,91	
Finanzierungstätigkeit										
SU 35	Summe Einzahlungen aus der Finanzierungstätigkeit						0,00	0,00	0,00	
SU 36	Summe Auszahlungen aus der Finanzierungstätigkeit						0,00	0,00	0,00	
SA4	Saldo (4) Geldfluss aus der Finanzierungstätigkeit (35 - 36)						0,00	0,00	0,00	
SA5	Saldo (5) Geldfluss aus der voranschlagswirksamen Gebarung (Saldo 3 + Saldo 4)						-44 900,00	-40 200,00	-38 475,91	
511	Familienberatung									
511000	Familienberatung									
Operative Gebarung										
SU 21 / 31	Summe Erträge / Einzahlungen operative Gebarung			0,00	0,00	0,00	0,00	0,00	0,00	
1/511000-728000	Eltern-Kind-Zentrum/Mutterberatung	2225	3225	24			55,00		55,00	
SU 22 / 32	Summe Aufwendungen / Auszahlungen operative Gebarung			0,00	0,00	55,00	0,00	0,00	55,00	
SA 0 / SA 1	(0) Nettoergebnis (21 - 22) / (1) Geldfluss operative Gebarung (31 - 32)			0,00	0,00	-55,00	0,00	0,00	-55,00	
SA01	Saldo (01) Haushaltsrücklagen (230 - 240)			0,00	0,00	0,00	0,00	0,00	0,00	
SA00	Saldo (00) Nettoergebnis nach Haushaltsrücklagen (Saldo 0 + Saldo 01)			0,00	0,00	-55,00				
Investive Gebarung										
SU 33	Summe Einzahlungen investive Gebarung						0,00	0,00	0,00	
SU 34	Summe Auszahlungen investive Gebarung						0,00	0,00	0,00	
SA2	Saldo (2) Geldfluss aus der Investiven Gebarung (33 - 34)						0,00	0,00	0,00	

		MVAG		VC QU	Ergebnisvoranschlag			Finanzierungsvoranschlag		
		EH	FH		VA 2025	VA 2024	RA 2023	VA 2025	VA 2024	RA 2023
SA3	Saldo (3) Nettofinanzierungssaldo (Saldo 1 + Saldo 2)							0,00	0,00	-55,00
Finanzierungstätigkeit										
SU 35	Summe Einzahlungen aus der Finanzierungstätigkeit							0,00	0,00	0,00
SU 36	Summe Auszahlungen aus der Finanzierungstätigkeit							0,00	0,00	0,00
SA4	Saldo (4) Geldfluss aus der Finanzierungstätigkeit (35 – 36)							0,00	0,00	0,00
SA5	Saldo (5) Geldfluss aus der voranschlagswirksamen Gebarung (Saldo 3 + Saldo 4)							0,00	0,00	-55,00
512 Sonstige medizinische Beratung und Betreuung										
512000 Sonst. medizinische Beratung u. Betreuung										
Operative Gebarung										
2/512000+861000	Förderung Land "Tut gut"	2121	3121		4 000,00	4 000,00		4 000,00	4 000,00	
SU 21 / 31	Summe Erträge / Einzahlungen operative Gebarung				4 000,00	4 000,00	0,00	4 000,00	4 000,00	0,00
1/512000-458000	Impfstoffe	2221	3221	23	15 000,00	30 000,00	3 695,95	15 000,00	30 000,00	9 900,95
1/512000-728000	Gesundheitstag	2225	3225	24		2 400,00			2 400,00	
1/512000-728100	Gesunde Gemeinde	2225	3225	24	4 000,00	2 000,00	127,00	4 000,00	2 000,00	127,00
SU 22 / 32	Summe Aufwendungen / Auszahlungen operative Gebarung				19 000,00	34 400,00	3 822,95	19 000,00	34 400,00	10 027,95
SA 0 / SA 1	(0) Nettoergebnis (21 - 22) / (1) Geldfluss operative Gebarung (31 – 32)				-15 000,00	-30 400,00	-3 822,95	-15 000,00	-30 400,00	-10 027,95
SA01	Saldo (01) Haushaltsrücklagen (230 - 240)				0,00	0,00	0,00	0,00	0,00	0,00
SA00	Saldo (00) Nettoergebnis nach Haushaltsrücklagen (Saldo 0 + Saldo 01)				-15 000,00	-30 400,00	-3 822,95			
Investive Gebarung										
SU 33	Summe Einzahlungen investive Gebarung							0,00	0,00	0,00
SU 34	Summe Auszahlungen investive Gebarung							0,00	0,00	0,00
SA2	Saldo (2) Geldfluss aus der Investiven Gebarung (33 – 34)							0,00	0,00	0,00
SA3	Saldo (3) Nettofinanzierungssaldo (Saldo 1 + Saldo 2)							-15 000,00	-30 400,00	-10 027,95
Finanzierungstätigkeit										
SU 35	Summe Einzahlungen aus der Finanzierungstätigkeit							0,00	0,00	0,00
SU 36	Summe Auszahlungen aus der Finanzierungstätigkeit							0,00	0,00	0,00
SA4	Saldo (4) Geldfluss aus der Finanzierungstätigkeit (35 – 36)							0,00	0,00	0,00
SA5	Saldo (5) Geldfluss aus der voranschlagswirksamen Gebarung (Saldo 3 + Saldo 4)							-15 000,00	-30 400,00	-10 027,95
516 Schulgesundheitsdienst										
516000 Schulgesundheitsdienst										
Operative Gebarung										
SU 21 / 31	Summe Erträge / Einzahlungen operative Gebarung				0,00	0,00	0,00	0,00	0,00	0,00
1/516000-564000	Schulärztliche Tätigkeiten	2211	3211	20	6 800,00	6 000,00	6 307,63	6 800,00	6 000,00	6 307,63
SU 22 / 32	Summe Aufwendungen / Auszahlungen operative Gebarung				6 800,00	6 000,00	6 307,63	6 800,00	6 000,00	6 307,63
SA 0 / SA 1	(0) Nettoergebnis (21 - 22) / (1) Geldfluss operative Gebarung (31 – 32)				-6 800,00	-6 000,00	-6 307,63	-6 800,00	-6 000,00	-6 307,63
SA01	Saldo (01) Haushaltsrücklagen (230 - 240)				0,00	0,00	0,00	0,00	0,00	0,00

		MVAG VC QU		Ergebnisvoranschlag			Finanzierungsvoranschlag		
		EH	FH	VA 2025	VA 2024	RA 2023	VA 2025	VA 2024	RA 2023
SA00	Saldo (00) Nettoergebnis nach Haushaltsrücklagen (Saldo 0 + Saldo 01)			-6 800,00	-6 000,00	-6 307,63			
Investive Gebarung									
SU 33	Summe Einzahlungen investive Gebarung						0,00	0,00	0,00
SU 34	Summe Auszahlungen investive Gebarung						0,00	0,00	0,00
SA2	Saldo (2) Geldfluss aus der Investiven Gebarung (33 – 34)						0,00	0,00	0,00
SA3	Saldo (3) Nettofinanzierungssaldo (Saldo 1 + Saldo 2)						-6 800,00	-6 000,00	-6 307,63
Finanzierungstätigkeit									
SU 35	Summe Einzahlungen aus der Finanzierungstätigkeit						0,00	0,00	0,00
SU 36	Summe Auszahlungen aus der Finanzierungstätigkeit						0,00	0,00	0,00
SA4	Saldo (4) Geldfluss aus der Finanzierungstätigkeit (35 – 36)						0,00	0,00	0,00
SA5	Saldo (5) Geldfluss aus der voranschlagswirksamen Gebarung (Saldo 3 + Saldo 4)						-6 800,00	-6 000,00	-6 307,63
519	Sonstige Einrichtungen und Maßnahmen								
519100	Sonstige Einrichtungen und Maßnahmen								
Operative Gebarung									
SU 21 / 31	Summe Erträge / Einzahlungen operative Gebarung			0,00	0,00	0,00	0,00	0,00	0,00
1/519100-722000	Rückersätze von Erträgen		2225 3225 24						73 181,00
SU 22 / 32	Summe Aufwendungen / Auszahlungen operative Gebarung			0,00	0,00	73 181,00	0,00	0,00	73 181,00
SA 0 / SA 1	(0) Nettoergebnis (21 - 22) / (1) Geldfluss operative Gebarung (31 – 32)			0,00	0,00	-73 181,00	0,00	0,00	-73 181,00
SA01	Saldo (01) Haushaltsrücklagen (230 - 240)			0,00	0,00	0,00	0,00	0,00	0,00
SA00	Saldo (00) Nettoergebnis nach Haushaltsrücklagen (Saldo 0 + Saldo 01)			0,00	0,00	-73 181,00			
Investive Gebarung									
SU 33	Summe Einzahlungen investive Gebarung						0,00	0,00	0,00
SU 34	Summe Auszahlungen investive Gebarung						0,00	0,00	0,00
SA2	Saldo (2) Geldfluss aus der Investiven Gebarung (33 – 34)						0,00	0,00	0,00
SA3	Saldo (3) Nettofinanzierungssaldo (Saldo 1 + Saldo 2)						0,00	0,00	-73 181,00
Finanzierungstätigkeit									
SU 35	Summe Einzahlungen aus der Finanzierungstätigkeit						0,00	0,00	0,00
SU 36	Summe Auszahlungen aus der Finanzierungstätigkeit						0,00	0,00	0,00
SA4	Saldo (4) Geldfluss aus der Finanzierungstätigkeit (35 – 36)						0,00	0,00	0,00
SA5	Saldo (5) Geldfluss aus der voranschlagswirksamen Gebarung (Saldo 3 + Saldo 4)						0,00	0,00	-73 181,00

		MVAG VC QU			Ergebnisvoranschlag			Finanzierungsvoranschlag		
		EH	FH		VA 2025	VA 2024	RA 2023	VA 2025	VA 2024	RA 2023
52	Umweltschutz									
520	Natur- und Landschaftsschutz									
520000	Umweltschutz									
Operative Gebarung										
2/520000+816000	Kostenbeitrag E-Carsharing	2114	3114	13	39 600,00	39 600,00	39 600,00	39 600,00	39 600,00	39 600,00
2/520000+871000	Förderung NÖ LR	2121	3121	33		5 500,00	6 700,00		5 500,00	6 700,00
SU 21 / 31	Summe Erträge / Einzahlungen operative Gebarung				39 600,00	45 100,00	46 300,00	39 600,00	45 100,00	46 300,00
1/520000-680000	Planmäßige Abschreibung	2226			200,00	200,00	201,13			
1/520000-728000	Umweltschutzmaßnahmen	2225	3225	24	83 500,00	88 000,00	65 520,65	83 500,00	88 000,00	66 316,07
SU 22 / 32	Summe Aufwendungen / Auszahlungen operative Gebarung				83 700,00	88 200,00	65 721,78	83 500,00	88 000,00	66 316,07
SA 0 / SA 1	(0) Nettoergebnis (21 - 22) / (1) Geldfluss operative Gebarung (31 – 32)				-44 100,00	-43 100,00	-19 421,78	-43 900,00	-42 900,00	-20 016,07
SA01	Saldo (01) Haushaltsrücklagen (230 - 240)				0,00	0,00	0,00	0,00	0,00	0,00
SA00	Saldo (00) Nettoergebnis nach Haushaltsrücklagen (Saldo 0 + Saldo 01)				-44 100,00	-43 100,00	-19 421,78			
Investive Gebarung										
SU 33	Summe Einzahlungen investive Gebarung							0,00	0,00	0,00
SU 34	Summe Auszahlungen investive Gebarung							0,00	0,00	0,00
SA2	Saldo (2) Geldfluss aus der Investiven Gebarung (33 – 34)							0,00	0,00	0,00
SA3	Saldo (3) Nettofinanzierungssaldo (Saldo 1 + Saldo 2)							-43 900,00	-42 900,00	-20 016,07
Finanzierungstätigkeit										
SU 35	Summe Einzahlungen aus der Finanzierungstätigkeit							0,00	0,00	0,00
SU 36	Summe Auszahlungen aus der Finanzierungstätigkeit							0,00	0,00	0,00
SA4	Saldo (4) Geldfluss aus der Finanzierungstätigkeit (35 – 36)							0,00	0,00	0,00
SA5	Saldo (5) Geldfluss aus der voranschlagswirksamen Gebarung (Saldo 3 + Saldo 4)							-43 900,00	-42 900,00	-20 016,07
522	Reinhaltung der Luft									
522000	Klimaschutz									
Operative Gebarung										
2/522000+803000	Elektro-Ladestationen	2116				57 500,00				
2/522000+813000	Erträge aus der Auflösung von Investitionszuschüssen (Kapitaltransfers)	2127			200,00	200,00	172,61			
2/522000+816000	Kostenbeitrag Klimakarten	2114	3114	13		5 500,00	2 937,60		5 500,00	2 937,60
2/522000+871000	Förderung NÖ LR	2121	3121	33		500,00			500,00	
6/522000+871000	Landesbeitrag	2121	3121	1	130 000,00			130 000,00		
2/522000+871010	Förderung NÖ LR Mobilitätsmappe	2121	3121	33			6 000,00			6 000,00
6/522000+899000	Entnahmen aus Verrechnungsrücklagen zwischen operativer Gebarung und Projekten	2116		1	130 000,00					
SU 21 / 31	Summe Erträge / Einzahlungen operative Gebarung				260 200,00	63 700,00	9 110,21	130 000,00	6 000,00	8 937,60

		MVAG		VC QU	Ergebnisvoranschlag			Finanzierungsvoranschlag		
		EH	FH		VA 2025	VA 2024	RA 2023	VA 2025	VA 2024	RA 2023
1/522000-600000	Energiebezüge	2222	3222	24	8 000,00	15 000,00	12 516,26	8 000,00	15 000,00	9 966,07
1/522000-616000	Instandhaltung von Maschinen und maschinellen Anlagen	2224	3224		5 000,00			5 000,00		
1/522000-621000	Klimakarten, Klimatickets, ...	2222	3222	24	3 000,00	10 000,00	6 611,20	3 000,00	10 000,00	6 582,40
1/522000-670000	Versicherungen	2222	3222	24	800,00	800,00	697,20	800,00	800,00	697,20
1/522000-680000	Planmäßige Abschreibung	2226			21 100,00	21 300,00	18 164,75			
1/522000-728000	Entgelte für sonstige Leistungen	2225	3225	24	90 000,00	132 000,00	43 302,64	90 000,00	132 000,00	38 330,90
1/522000-768000	Förderung Klimabündnis	2234	3234	27	100 000,00	85 000,00	59 443,45	100 000,00	85 000,00	59 443,45
1/522000-768100	Katastrophenschutz	2234	3234	27	1 000,00	5 000,00		1 000,00	5 000,00	
SU 22 / 32	Summe Aufwendungen / Auszahlungen operative Gebarung				228 900,00	269 100,00	140 735,50	207 800,00	247 800,00	115 020,02
SA 0 / SA 1	(0) Nettoergebnis (21 - 22) / (1) Geldfluss operative Gebarung (31 - 32)				31 300,00	-205 400,00	-131 625,29	-77 800,00	-241 800,00	-106 082,42
SA01	Saldo (01) Haushaltsrücklagen (230 - 240)				0,00	0,00	0,00	0,00	0,00	0,00
SA00	Saldo (00) Nettoergebnis nach Haushaltsrücklagen (Saldo 0 + Saldo 01)				31 300,00	-205 400,00	-131 625,29			
Investive Gebarung										
2/522000+803000	Elektro-Ladestationen			3314					57 500,00	
SU 33	Summe Einzahlungen investive Gebarung							0,00	57 500,00	0,00
5/522000-006000	Entsiegelung Bodenschutz		3412	1				260 000,00		
1/522000-020000	Elektro-Ladestationen		3414	2 41				5 000,00	60 000,00	92 749,32
SU 34	Summe Auszahlungen investive Gebarung							265 000,00	60 000,00	92 749,32
SA2	Saldo (2) Geldfluss aus der Investiven Gebarung (33 - 34)							-265 000,00	-2 500,00	-92 749,32
SA3	Saldo (3) Nettofinanzierungssaldo (Saldo 1 + Saldo 2)							-342 800,00	-244 300,00	-198 831,74
Finanzierungstätigkeit										
SU 35	Summe Einzahlungen aus der Finanzierungstätigkeit							0,00	0,00	0,00
SU 36	Summe Auszahlungen aus der Finanzierungstätigkeit							0,00	0,00	0,00
SA4	Saldo (4) Geldfluss aus der Finanzierungstätigkeit (35 - 36)							0,00	0,00	0,00
SA5	Saldo (5) Geldfluss aus der voranschlagswirksamen Gebarung (Saldo 3 + Saldo 4)							-342 800,00	-244 300,00	-198 831,74
522010	Photovoltaikanlagen									
Operative Gebarung										
2/522010+813000	Erträge aus der Auflösung von Investitionszuschüssen (Kapitaltransfers)	2127			800,00					
6/522010+871000	Landesbeitrag	2121	3121	1 33	232 000,00		250 000,00	232 000,00		250 000,00
6/522010+899000	Entnahmen aus Verrechnungsrücklagen zwischen operativer Gebarung und Projekten	2116		1	174 800,00	126 300,00				
SU 21 / 31	Summe Erträge / Einzahlungen operative Gebarung				407 600,00	126 300,00	250 000,00	232 000,00	0,00	250 000,00
1/522010-631000	Telekommunikationsdienste	2222	3222		400,00	400,00		400,00	400,00	
1/522010-650000	Zinsen für Finanzschulden in Euro	2241	3241		7 100,00			7 100,00		

		MVAG		VC QU	Ergebnisvoranschlag			Finanzierungsvoranschlag		
		EH	FH		VA 2025	VA 2024	RA 2023	VA 2025	VA 2024	RA 2023
1/522010-680000	Planmäßige Abschreibung	2226			55 400,00	8 300,00	5 161,46			
SU 22 / 32	Summe Aufwendungen / Auszahlungen operative Gebarung				62 900,00	8 700,00	5 161,46	7 500,00	400,00	0,00
SA 0 / SA 1	(0) Nettoergebnis (21 - 22) / (1) Geldfluss operative Gebarung (31 - 32)				344 700,00	117 600,00	244 838,54	224 500,00	-400,00	250 000,00
SA01	Saldo (01) Haushaltsrücklagen (230 - 240)				0,00	0,00	0,00	0,00	0,00	0,00
SA00	Saldo (00) Nettoergebnis nach Haushaltsrücklagen (Saldo 0 + Saldo 01)				344 700,00	117 600,00	244 838,54			
Investive Gebarung										
6/522010+300000	Kapitaltransfers von Bund, Bundesfonds und Bundeskammern		3331	1				33 200,00		
SU 33	Summe Einzahlungen investive Gebarung							33 200,00	0,00	0,00
5/522010-010000	Brauhausstraße		3413	1 40						119 433,88
5/522010-010001	Gebäude und Bauten		3413	1 40				440 000,00	500 000,00	
SU 34	Summe Auszahlungen investive Gebarung							440 000,00	500 000,00	119 433,88
SA2	Saldo (2) Geldfluss aus der Investiven Gebarung (33 - 34)							-406 800,00	-500 000,00	-119 433,88
SA3	Saldo (3) Nettofinanzierungssaldo (Saldo 1 + Saldo 2)							-182 300,00	-500 400,00	130 566,12
Finanzierungstätigkeit										
6/522010+346000	Investitionsdarlehen von Finanzunternehmen		3514	1					243 100,00	
SU 35	Summe Einzahlungen aus der Finanzierungstätigkeit							0,00	243 100,00	0,00
1/522010-346000	Investitionsdarlehen von Finanzunternehmen		3614					11 900,00		
SU 36	Summe Auszahlungen aus der Finanzierungstätigkeit							11 900,00	0,00	0,00
SA4	Saldo (4) Geldfluss aus der Finanzierungstätigkeit (35 - 36)							-11 900,00	243 100,00	0,00
SA5	Saldo (5) Geldfluss aus der voranschlagswirksamen Gebarung (Saldo 3 + Saldo 4)							-194 200,00	-257 300,00	130 566,12
523	Lärmbekämpfung									
523000	Lärmbekämpfung									
Operative Gebarung										
SU 21 / 31	Summe Erträge / Einzahlungen operative Gebarung				0,00	0,00	0,00	0,00	0,00	0,00
1/523000-611000	Instandhaltung Lärmschutz	2224	3224	24			215 164,97		215 200,00	
1/523000-650000	Zinsen für Finanzschulden in Euro	2241	3241	25	30 700,00	36 300,00	32 042,66	30 700,00	36 300,00	32 042,66
1/523000-680000	Planmäßige Abschreibung	2226			168 700,00	84 600,00	86 536,71			
5/523000-799000	Zuweisungen an Verrechnungsrücklagen zwischen operativer Gebarung und Projekten	2225		1		47 700,00				
SU 22 / 32	Summe Aufwendungen / Auszahlungen operative Gebarung				199 400,00	168 600,00	333 744,34	30 700,00	251 500,00	32 042,66
SA 0 / SA 1	(0) Nettoergebnis (21 - 22) / (1) Geldfluss operative Gebarung (31 - 32)				-199 400,00	-168 600,00	-333 744,34	-30 700,00	-251 500,00	-32 042,66
SA01	Saldo (01) Haushaltsrücklagen (230 - 240)				0,00	0,00	0,00	0,00	0,00	0,00
SA00	Saldo (00) Nettoergebnis nach Haushaltsrücklagen (Saldo 0 + Saldo 01)				-199 400,00	-168 600,00	-333 744,34			

		MVAG		VC QU	Ergebnisvoranschlag			Finanzierungsvoranschlag			
		EH	FH		VA 2025	VA 2024	RA 2023	VA 2025	VA 2024	RA 2023	
Investive Gebarung											
SU 33	Summe Einzahlungen investive Gebarung								0,00	0,00	0,00
5/523000-005000	Anlagen zu Straßenbauten		3412	1 40						487 300,00	
SU 34	Summe Auszahlungen investive Gebarung								0,00	487 300,00	0,00
SA2	Saldo (2) Geldfluss aus der Investiven Gebarung (33 – 34)								0,00	-487 300,00	0,00
SA3	Saldo (3) Nettofinanzierungssaldo (Saldo 1 + Saldo 2)								-30 700,00	-738 800,00	-32 042,66
Finanzierungstätigkeit											
SU 35	Summe Einzahlungen aus der Finanzierungstätigkeit								0,00	0,00	0,00
1/523000-346000	Tilgung v. Bankdarlehen		3614	65					59 600,00	59 600,00	59 600,00
SU 36	Summe Auszahlungen aus der Finanzierungstätigkeit								59 600,00	59 600,00	59 600,00
SA4	Saldo (4) Geldfluss aus der Finanzierungstätigkeit (35 – 36)								-59 600,00	-59 600,00	-59 600,00
SA5	Saldo (5) Geldfluss aus der voranschlagswirksamen Gebarung (Saldo 3 + Saldo 4)								-90 300,00	-798 400,00	-91 642,66
56 Krankenanstalten anderer Rechtsträger											
562 Sprengelbeiträge											
562000 Beitr.d.Gemeinden z.Krankenanst.Sprengel											
Operative Gebarung											
SU 21 / 31	Summe Erträge / Einzahlungen operative Gebarung				0,00	0,00	0,00		0,00	0,00	0,00
1/562000-752000	Sprengelbeitrag NÖ. Krankenanstalten	2231	3231	26	5 328 000,00	4 830 000,00	4 352 853,08	5 328 000,00	4 830 000,00	4 102 833,18	
SU 22 / 32	Summe Aufwendungen / Auszahlungen operative Gebarung				5 328 000,00	4 830 000,00	4 352 853,08	5 328 000,00	4 830 000,00	4 102 833,18	
SA 0 / SA 1	(0) Nettoergebnis (21 - 22) / (1) Geldfluss operative Gebarung (31 – 32)				-5 328 000,00	-4 830 000,00	-4 352 853,08	-5 328 000,00	-4 830 000,00	-4 102 833,18	
SA01	Saldo (01) Haushaltsrücklagen (230 - 240)				0,00	0,00	0,00	0,00	0,00	0,00	
SA00	Saldo (00) Nettoergebnis nach Haushaltsrücklagen (Saldo 0 + Saldo 01)				-5 328 000,00	-4 830 000,00	-4 352 853,08				
Investive Gebarung											
SU 33	Summe Einzahlungen investive Gebarung								0,00	0,00	0,00
SU 34	Summe Auszahlungen investive Gebarung								0,00	0,00	0,00
SA2	Saldo (2) Geldfluss aus der Investiven Gebarung (33 – 34)								0,00	0,00	0,00
SA3	Saldo (3) Nettofinanzierungssaldo (Saldo 1 + Saldo 2)								-5 328 000,00	-4 830 000,00	-4 102 833,18
Finanzierungstätigkeit											
SU 35	Summe Einzahlungen aus der Finanzierungstätigkeit								0,00	0,00	0,00
SU 36	Summe Auszahlungen aus der Finanzierungstätigkeit								0,00	0,00	0,00
SA4	Saldo (4) Geldfluss aus der Finanzierungstätigkeit (35 – 36)								0,00	0,00	0,00
SA5	Saldo (5) Geldfluss aus der voranschlagswirksamen Gebarung (Saldo 3 + Saldo 4)								-5 328 000,00	-4 830 000,00	-4 102 833,18

		MVAG VC QU			Ergebnisvoranschlag			Finanzierungsvoranschlag		
		EH	FH		VA 2025	VA 2024	RA 2023	VA 2025	VA 2024	RA 2023
562100	Beitr.d.Gde.zum Krankenanstaltenspr engel									
Operative Gebarung										
SU 21 / 31	Summe Erträge / Einzahlungen operative Gebarung				0,00	0,00	0,00	0,00	0,00	0,00
1/562100-752000	Verwaltungsaufwand	2231	3231	26	100,00	100,00	54,58	100,00	100,00	54,58
SU 22 / 32	Summe Aufwendungen / Auszahlungen operative Gebarung				100,00	100,00	54,58	100,00	100,00	54,58
SA 0 / SA 1	(0) Nettoergebnis (21 - 22) / (1) Geldfluss operative Gebarung (31 - 32)				-100,00	-100,00	-54,58	-100,00	-100,00	-54,58
SA01	Saldo (01) Haushaltsrücklagen (230 - 240)				0,00	0,00	0,00	0,00	0,00	0,00
SA00	Saldo (00) Nettoergebnis nach Haushaltsrücklagen (Saldo 0 + Saldo 01)				-100,00	-100,00	-54,58			
Investive Gebarung										
SU 33	Summe Einzahlungen investive Gebarung							0,00	0,00	0,00
SU 34	Summe Auszahlungen investive Gebarung							0,00	0,00	0,00
SA2	Saldo (2) Geldfluss aus der Investiven Gebarung (33 - 34)							0,00	0,00	0,00
SA3	Saldo (3) Nettofinanzierungssaldo (Saldo 1 + Saldo 2)							-100,00	-100,00	-54,58
Finanzierungstätigkeit										
SU 35	Summe Einzahlungen aus der Finanzierungstätigkeit							0,00	0,00	0,00
SU 36	Summe Auszahlungen aus der Finanzierungstätigkeit							0,00	0,00	0,00
SA4	Saldo (4) Geldfluss aus der Finanzierungstätigkeit (35 - 36)							0,00	0,00	0,00
SA5	Saldo (5) Geldfluss aus der voranschlagswirksamen Gebarung (Saldo 3 + Saldo 4)							-100,00	-100,00	-54,58
57	Heilvorkommen und Kurorte									
579	Sonstige Einrichtungen und Maßnahmen									
579000	Inhalatorium									
Operative Gebarung										
2/579000+813000	Erträge aus der Auflösung von Investitionszuschüssen (Kapitaltransfers)		2127		2 500,00	2 500,00	2 519,68			
SU 21 / 31	Summe Erträge / Einzahlungen operative Gebarung				2 500,00	2 500,00	2 519,68	0,00	0,00	0,00
1/579000-400300	Geringwertige Wirtschaftsgüter (GWG)	2221	3221	23	500,00	500,00	50,65	500,00	500,00	50,65
1/579000-454000	Reinigungsmittel	2221	3221	23	300,00	100,00		300,00	100,00	
1/579000-600000	Energiebezüge Strom	2222	3222	24	900,00	2 000,00	998,40	900,00	2 000,00	998,40
1/579000-614000	Instandhaltung Gebäude	2224	3224	24	4 500,00	6 000,00	4 519,03	4 500,00	6 000,00	4 277,38
1/579000-631000	Telekommunikationsdienste	2222	3222	24	300,00	300,00	259,20	300,00	300,00	259,20
1/579000-670000	Versicherungen	2222	3222	24	200,00	200,00	165,36	200,00	200,00	165,36
1/579000-680000	Planmäßige Abschreibung	2226			12 200,00	12 500,00	12 851,16			
1/579000-710000	Öffentliche Abgaben	2225	3225	24	1 100,00	1 500,00	990,95	1 100,00	1 500,00	990,95
SU 22 / 32	Summe Aufwendungen / Auszahlungen operative Gebarung				20 000,00	23 100,00	19 834,75	7 800,00	10 600,00	6 741,94
SA 0 / SA 1	(0) Nettoergebnis (21 - 22) / (1) Geldfluss operative Gebarung (31 - 32)				-17 500,00	-20 600,00	-17 315,07	-7 800,00	-10 600,00	-6 741,94
SA01	Saldo (01) Haushaltsrücklagen (230 - 240)				0,00	0,00	0,00	0,00	0,00	0,00

		MVAG		VC QU	Ergebnisvoranschlag			Finanzierungsvoranschlag		
		EH	FH		VA 2025	VA 2024	RA 2023	VA 2025	VA 2024	RA 2023
SA00	Saldo (00) Nettoergebnis nach Haushaltsrücklagen (Saldo 0 + Saldo 01)				-17 500,00	-20 600,00	-17 315,07			
Investive Gebarung										
SU 33	Summe Einzahlungen investive Gebarung							0,00	0,00	0,00
1/579000-010000	Gebäude und Bauten			3413 2 40				15 100,00		32 982,47
1/579000-042000	Amts-, Betriebs- und Geschäftsausstattung			3415 2 41					700,00	
SU 34	Summe Auszahlungen investive Gebarung							15 100,00	700,00	32 982,47
SA2	Saldo (2) Geldfluss aus der Investiven Gebarung (33 – 34)							-15 100,00	-700,00	-32 982,47
SA3	Saldo (3) Nettofinanzierungssaldo (Saldo 1 + Saldo 2)							-22 900,00	-11 300,00	-39 724,41
Finanzierungstätigkeit										
SU 35	Summe Einzahlungen aus der Finanzierungstätigkeit							0,00	0,00	0,00
SU 36	Summe Auszahlungen aus der Finanzierungstätigkeit							0,00	0,00	0,00
SA4	Saldo (4) Geldfluss aus der Finanzierungstätigkeit (35 – 36)							0,00	0,00	0,00
SA5	Saldo (5) Geldfluss aus der voranschlagswirksamen Gebarung (Saldo 3 + Saldo 4)							-22 900,00	-11 300,00	-39 724,41

		MVAG		VC QU	Ergebnisvoranschlag			Finanzierungsvoranschlag		
		EH	FH		VA 2025	VA 2024	RA 2023	VA 2025	VA 2024	RA 2023
6 Straßen- und Wasserbau, Verkehr										
61	Straßenbau									
610	Bundesstraßen									
610000	Bundesstraßen									
Operative Gebarung										
6/610000+899000	Entnahmen aus Verrechnungsrücklagen zwischen operativer Gebarung und Projekten	2116		1	200 000,00	10 000,00				
SU 21 / 31	Summe Erträge / Einzahlungen operative Gebarung				200 000,00	10 000,00	0,00	0,00	0,00	0,00
1/610000-680000	Planmäßige Abschreibung	2226			900,00	800,00	702,44			
SU 22 / 32	Summe Aufwendungen / Auszahlungen operative Gebarung				900,00	800,00	702,44	0,00	0,00	0,00
SA 0 / SA 1	(0) Nettoergebnis (21 - 22) / (1) Geldfluss operative Gebarung (31 – 32)				199 100,00	9 200,00	-702,44	0,00	0,00	0,00
SA01	Saldo (01) Haushaltsrücklagen (230 - 240)				0,00	0,00	0,00	0,00	0,00	0,00
SA00	Saldo (00) Nettoergebnis nach Haushaltsrücklagen (Saldo 0 + Saldo 01)				199 100,00	9 200,00	-702,44			
Investive Gebarung										
SU 33	Summe Einzahlungen investive Gebarung							0,00	0,00	0,00
5/610000-005000	Untertunnelung B17		3412	1 40					10 000,00	
5/610000-005001	Rückbau B 17		3412	1				200 000,00		
SU 34	Summe Auszahlungen investive Gebarung							200 000,00	10 000,00	0,00
SA2	Saldo (2) Geldfluss aus der Investiven Gebarung (33 – 34)							-200 000,00	-10 000,00	0,00
SA3	Saldo (3) Nettofinanzierungssaldo (Saldo 1 + Saldo 2)							-200 000,00	-10 000,00	0,00
Finanzierungstätigkeit										
SU 35	Summe Einzahlungen aus der Finanzierungstätigkeit							0,00	0,00	0,00
SU 36	Summe Auszahlungen aus der Finanzierungstätigkeit							0,00	0,00	0,00
SA4	Saldo (4) Geldfluss aus der Finanzierungstätigkeit (35 – 36)							0,00	0,00	0,00
SA5	Saldo (5) Geldfluss aus der voranschlagswirksamen Gebarung (Saldo 3 + Saldo 4)							-200 000,00	-10 000,00	0,00
612	Gemeindestraßen									
612000	Gemeindestraßen									
Operative Gebarung										
2/612000+808000	Verkauf von Hausnummerntafeln	2116	3116	16	100,00	100,00	104,72	100,00	100,00	104,72
2/612000+811000	Mieteinnahmen Hinweistafeln	2115	3115	14	1 000,00	900,00	872,70	1 000,00	900,00	1 018,15
2/612000+813000	Erträge aus der Auflösung von Investitionszuschüssen (Kapitaltransfers)	2127			46 900,00	31 400,00	38 533,92			
2/612000+816000	Kostensersatz Winterdienst	2114	3114	13	8 000,00	6 000,00	8 893,01	8 000,00	6 000,00	8 893,01
2/612000+829000	Erträge aus Versicherungsleistungen	2116	3116	18	200,00	1 300,00		200,00	1 300,00	
6/612000+829910	Sonstige Erträge	2116	3116	1 18						347 852,26

		MVAG		VC QU	Ergebnisvoranschlag			Finanzierungsvoranschlag		
		EH	FH		VA 2025	VA 2024	RA 2023	VA 2025	VA 2024	RA 2023
2/612000+868000	Verkehrsstrafen	2124	3124	16	430 000,00	300 000,00	316 876,14	430 000,00	300 000,00	316 876,14
6/612000+871000	Landesbeitrag	2121	3121	1 33	499 500,00	605 300,00	529 377,47	499 500,00	605 300,00	529 377,47
2/612000+871000	Förderung NÖ LR Der bewegte Schulweg	2121	3121	33			4 900,00			4 900,00
6/612000+899000	Entnahmen aus Verrechnungsrücklagen zwischen operativer Gebarung und Projekten	2116		1	409 700,00					
SU 21 / 31	Summe Erträge / Einzahlungen operative Gebarung				1 395 400,00	945 000,00	1 247 410,22	938 800,00	913 600,00	1 209 021,75
1/612000-400300	Geringwertige Wirtschaftsgüter (GWG)	2221	3221	23	4 000,00	6 000,00	6 931,50	4 000,00	6 000,00	6 931,50
1/612000-413000	Hausnummerntafeln	2221	3221	23	200,00	200,00	158,72	200,00	200,00	158,72
1/612000-455000	Winterdienst,Streumaterial	2221	3221	23	12 000,00	15 000,00	40 178,23	12 000,00	15 000,00	40 178,23
1/612000-600000	Energiebezüge Strom	2222	3222	24	10 000,00	17 000,00	9 643,24	10 000,00	17 000,00	8 084,28
1/612000-611000	Instandhaltung der Gemeindestraßen	2224	3224	24	170 000,00	180 000,00	150 777,06	170 000,00	180 000,00	158 896,58
1/612000-611010	Instandhaltungsbeitrag Eco Plus	2224	3224	24	1 291 300,00	1 158 600,00	1 071 096,79	1 291 300,00	1 158 600,00	1 071 096,79
1/612000-611020	Instandhaltung Radwege	2224	3224	24	8 000,00	10 000,00	3 925,33	8 000,00	10 000,00	3 925,33
1/612000-611030	Kleinteilige Maßnahmen	2224	3224	24			79 214,32			79 214,32
1/612000-611050	Barrierefreiheit	2224	3224	24	25 000,00	25 000,00	23 629,20	25 000,00	25 000,00	23 629,20
1/612000-611060	Instandhaltung Brücken	2224	3224		30 000,00			30 000,00		
1/612000-618000	Instandhaltung Radaranlagen	2224	3224	24	55 000,00	11 000,00	19 375,85	55 000,00	11 000,00	19 375,85
1/612000-618100	Instandhaltung von sonstigen Anlagen	2224	3224		2 000,00	500,00	1 842,14	2 000,00	500,00	1 842,14
1/612000-631000	Telekommunikationsdienste	2222	3222	24	600,00	900,00	518,40	600,00	900,00	518,40
1/612000-650000	Zinsen für Finanzschulden in Euro	2241	3241	25	263 200,00	234 000,00	193 407,27	263 200,00	234 000,00	193 407,27
1/612000-670000	Versicherung Radaranlagen	2222	3222	24	5 200,00	5 200,00	5 045,76	5 200,00	5 200,00	5 045,76
1/612000-680000	Planmäßige Abschreibung	2226			812 700,00	756 500,00	765 417,97			
1/612000-700000	Miet- und Pachtaufwand	2223	3223	24	14 000,00	14 000,00	120,00	14 000,00	14 000,00	120,00
1/612000-728000	Entgelte für sonstige Leistungen	2225	3225		500,00			500,00		
5/612000-799000	Zuweisungen an Verrechnungsrücklagen zwischen operativer Gebarung und Projekten	2225		1		95 800,00				
SU 22 / 32	Summe Aufwendungen / Auszahlungen operative Gebarung				2 703 700,00	2 529 700,00	2 371 281,78	1 891 000,00	1 677 400,00	1 612 424,37
SA 0 / SA 1	(0) Nettoergebnis (21 - 22) / (1) Geldfluss operative Gebarung (31 - 32)				-1 308 300,00	-1 584 700,00	-1 123 871,56	-952 200,00	-763 800,00	-403 402,62
SA01	Saldo (01) Haushaltsrücklagen (230 - 240)				0,00	0,00	0,00	0,00	0,00	0,00
SA00	Saldo (00) Nettoergebnis nach Haushaltsrücklagen (Saldo 0 + Saldo 01)				-1 308 300,00	-1 584 700,00	-1 123 871,56			
Investive Gebarung										
6/612000+300000	Zuschüsse des Bundes		3331	1 33				115 200,00	103 800,00	264 052,77
6/612000+309000	Kapitaltransfers von der Europäischen Union		3335	1 33				60 600,00	17 700,00	258 100,23
SU 33	Summe Einzahlungen investive Gebarung							175 800,00	121 500,00	522 153,00
5/612000-002000	Baukosten		3412	1 40				240 000,00	191 000,00	691 035,74
1/612000-002000	Straßenbauten		3412	2				20 000,00	70 000,00	
5/612000-002200	Radwege		3412	1 40				395 000,00	105 000,00	381 164,36

		MVAG		VC QU	Ergebnisvoranschlag			Finanzierungsvoranschlag			
		EH	FH		VA 2025	VA 2024	RA 2023	VA 2025	VA 2024	RA 2023	
1/612000-002200	Radwegenetz		3412	2	40				30 000,00	30 000,00	47 483,51
5/612000-002400	Gestaltung Bahnhofplatz		3412	1	40				420 000,00	2 160 000,00	195 550,59
5/612000-002500	Platzgestaltung Kirche bis Bahnstraße		3412	1	40						131 632,04
5/612000-002600	Platzgestaltung Friedhof/Volksheim		3412	1	40					25 000,00	
5/612000-005000	Brücken		3412	1	40				30 000,00	30 000,00	
1/612000-042000	Amts-, Betriebs- und Geschäftsausstattung		3415	2	41					3 100,00	
1/612000-042100	Litfaßsäule		3415	2	41					10 500,00	43 006,11
1/612000-042200	Radaranlagen		3415	2	41				112 000,00	26 000,00	20 114,40
SU 34	Summe Auszahlungen investive Gebarung								1 247 000,00	2 650 600,00	1 509 986,75
SA2	Saldo (2) Geldfluss aus der Investiven Gebarung (33 – 34)								-1 071 200,00	-2 529 100,00	-987 833,75
SA3	Saldo (3) Nettofinanzierungssaldo (Saldo 1 + Saldo 2)								-2 023 400,00	-3 292 900,00	-1 391 236,37
Finanzierungstätigkeit											
6/612000+346000	Darlehensaufnahme		3514	1	55					1 880 000,00	
SU 35	Summe Einzahlungen aus der Finanzierungstätigkeit								0,00	1 880 000,00	0,00
1/612000-346000	Darlehenstilgung Kreditinstitute		3614		65				557 600,00	487 400,00	495 889,93
SU 36	Summe Auszahlungen aus der Finanzierungstätigkeit								557 600,00	487 400,00	495 889,93
SA4	Saldo (4) Geldfluss aus der Finanzierungstätigkeit (35 – 36)								-557 600,00	1 392 600,00	-495 889,93
SA5	Saldo (5) Geldfluss aus der voranschlagswirksamen Gebarung (Saldo 3 + Saldo 4)								-2 581 000,00	-1 900 300,00	-1 887 126,30
616	Sonstige Straßen und Wege										
616000	Sonstige Straßen und Wege										
Operative Gebarung											
2/616000+811000	Miete Fahrradboxen	2115	3115		14	500,00	500,00	480,00	500,00	500,00	480,00
2/616000+813000	Erträge aus der Auflösung von Investitionszuschüssen (Kapitaltransfers)		2127			1 300,00	1 300,00	1 281,27			
SU 21 / 31	Summe Erträge / Einzahlungen operative Gebarung					1 800,00	1 800,00	1 761,27	500,00	500,00	480,00
1/616000-616000	Instandhaltung Fahrradständer	2224	3224		24	300,00	300,00		300,00	300,00	
1/616000-680000	Planmäßige Abschreibung		2226			6 700,00	6 700,00	6 704,76			
SU 22 / 32	Summe Aufwendungen / Auszahlungen operative Gebarung					7 000,00	7 000,00	6 704,76	300,00	300,00	0,00
SA 0 / SA 1	(0) Nettoergebnis (21 - 22) / (1) Geldfluss operative Gebarung (31 – 32)					-5 200,00	-5 200,00	-4 943,49	200,00	200,00	480,00
SA01	Saldo (01) Haushaltsrücklagen (230 - 240)					0,00	0,00	0,00	0,00	0,00	0,00
SA00	Saldo (00) Nettoergebnis nach Haushaltsrücklagen (Saldo 0 + Saldo 01)					-5 200,00	-5 200,00	-4 943,49			
Investive Gebarung											
SU 33	Summe Einzahlungen investive Gebarung								0,00	0,00	0,00
1/616000-040000	Ankauf von Fahrradständern		3414	2	41				2 500,00	2 500,00	1 494,91
SU 34	Summe Auszahlungen investive Gebarung								2 500,00	2 500,00	1 494,91
SA2	Saldo (2) Geldfluss aus der Investiven Gebarung (33 – 34)								-2 500,00	-2 500,00	-1 494,91
SA3	Saldo (3) Nettofinanzierungssaldo (Saldo 1 + Saldo 2)								-2 300,00	-2 300,00	-1 014,91

	MVAG	VC QU	Ergebnisvoranschlag			Finanzierungsvoranschlag			
			EH	FH	VA 2025	VA 2024	RA 2023	VA 2025	VA 2024
Finanzierungstätigkeit									
SU 35							0,00	0,00	0,00
SU 36							0,00	0,00	0,00
SA4							0,00	0,00	0,00
SA5							-2 300,00	-2 300,00	-1 014,91
63 Schutzwasserbau									
633 Wildbachverbauung									
633000 Wildbachverbauung									
Operative Gebarung									
6/633000+899000			2116	1	20 000,00	50 000,00			
Entnahmen aus Verrechnungsrücklagen zwischen operativer Gebarung und Projekten									
SU 21 / 31					20 000,00	50 000,00	0,00	0,00	0,00
SU 22 / 32					0,00	0,00	0,00	0,00	0,00
SA 0 / SA 1					20 000,00	50 000,00	0,00	0,00	0,00
SA01					0,00	0,00	0,00	0,00	0,00
SA00					20 000,00	50 000,00	0,00		
Investive Gebarung									
SU 33							0,00	0,00	0,00
5/633000-051000			3418	1			20 000,00	50 000,00	
Kofinanzierte Schutzbauten - Machaczekwehr									
SU 34							20 000,00	50 000,00	0,00
SA2							-20 000,00	-50 000,00	0,00
SA3							-20 000,00	-50 000,00	0,00
Finanzierungstätigkeit									
SU 35							0,00	0,00	0,00
SU 36							0,00	0,00	0,00
SA4							0,00	0,00	0,00
SA5							-20 000,00	-50 000,00	0,00
639 Sonstige Einrichtungen und Maßnahmen									
639000 Sonstige Einrichtungen u. Maßnahmen									
Operative Gebarung									
2/639000+813000			2127		12 400,00	12 400,00	12 407,42		
Erträge aus der Auflösung von Investitionszuschüssen (Kapitaltransfers)									
SU 21 / 31					12 400,00	12 400,00	12 407,42	0,00	0,00
1/639000-612000			2224	3224	24	25 000,00	25 000,00	13 813,71	18 329,91
Instandhaltung von Wasserläufen									

	MVAG	VC QU	Ergebnisvoranschlag			Finanzierungsvoranschlag				
			EH	FH	VA 2025	VA 2024	RA 2023	VA 2025	VA 2024	RA 2023
1/639000-680000			2226		21 400,00	20 600,00	19 889,15			
SU 22 / 32					46 400,00	45 600,00	33 702,86	25 000,00	25 000,00	18 329,91
SA 0 / SA 1					(0) Nettoergebnis (21 - 22) / (1) Geldfluss operative Gebarung (31 - 32)	-34 000,00	-33 200,00	-21 295,44	-25 000,00	-25 000,00
SA01					Saldo (01) Haushaltsrücklagen (230 - 240)	0,00	0,00	0,00	0,00	0,00
SA00					Saldo (00) Nettoergebnis nach Haushaltsrücklagen (Saldo 0 + Saldo 01)	-34 000,00	-33 200,00	-21 295,44		
Investive Gebarung										
SU 33					Summe Einzahlungen investive Gebarung			0,00	0,00	0,00
SU 34					Summe Auszahlungen investive Gebarung			0,00	0,00	0,00
SA2					Saldo (2) Geldfluss aus der Investiven Gebarung (33 - 34)			0,00	0,00	0,00
SA3					Saldo (3) Nettofinanzierungssaldo (Saldo 1 + Saldo 2)			-25 000,00	-25 000,00	-18 329,91
Finanzierungstätigkeit										
SU 35					Summe Einzahlungen aus der Finanzierungstätigkeit			0,00	0,00	0,00
SU 36					Summe Auszahlungen aus der Finanzierungstätigkeit			0,00	0,00	0,00
SA4					Saldo (4) Geldfluss aus der Finanzierungstätigkeit (35 - 36)			0,00	0,00	0,00
SA5					Saldo (5) Geldfluss aus der voranschlagswirksamen Gebarung (Saldo 3 + Saldo 4)			-25 000,00	-25 000,00	-18 329,91
64 Straßenverkehr										
640					Einrichtungen und Maßnahmen nach der Straßenverkehrsordnu					
640000					Einrichtungen und Maßnahmen n. der StVO					
Operative Gebarung										
2/640000+829000			2116	3116	18	200,00	500,00	200,00	500,00	
SU 21 / 31						200,00	500,00	0,00	200,00	500,00
1/640000-400300			2221	3221	23	22 000,00	25 000,00	19 624,59	22 000,00	19 696,59
1/640000-619000			2224	3224	24	15 000,00	15 000,00	10 022,52	15 000,00	12 770,56
1/640000-680000			2226			15 200,00	15 200,00	15 180,00		
SU 22 / 32						52 200,00	55 200,00	44 827,11	37 000,00	40 000,00
SA 0 / SA 1						(0) Nettoergebnis (21 - 22) / (1) Geldfluss operative Gebarung (31 - 32)	-52 000,00	-54 700,00	-44 827,11	-36 800,00
SA01						Saldo (01) Haushaltsrücklagen (230 - 240)	0,00	0,00	0,00	0,00
SA00						Saldo (00) Nettoergebnis nach Haushaltsrücklagen (Saldo 0 + Saldo 01)	-52 000,00	-54 700,00	-44 827,11	
Investive Gebarung										
SU 33								0,00	0,00	0,00
SU 34								0,00	0,00	0,00
SA2								0,00	0,00	0,00
SA3								-36 800,00	-39 500,00	-32 467,15
Finanzierungstätigkeit										
SU 35								0,00	0,00	0,00
SU 36								0,00	0,00	0,00

		MVAG VC QU			Ergebnisvoranschlag			Finanzierungsvoranschlag		
		EH	FH		VA 2025	VA 2024	RA 2023	VA 2025	VA 2024	RA 2023
SA4	Saldo (4) Geldfluss aus der Finanzierungstätigkeit (35 – 36)							0,00	0,00	0,00
SA5	Saldo (5) Geldfluss aus der voranschlagswirksamen Gebarung (Saldo 3 + Saldo 4)							-36 800,00	-39 500,00	-32 467,15
649	Sonstige Einrichtungen und Maßnahmen									
649000	Sonstige Einrichtungen u. Maßnahmen									
Operative Gebarung										
SU 21 / 31	Summe Erträge / Einzahlungen operative Gebarung				0,00	0,00	0,00	0,00	0,00	0,00
1/649000-600000	Energiebezüge	2222	3222	24	500,00	1 000,00	335,92	500,00	1 000,00	144,00
1/649000-614000	Instandhaltung Buswartehäuschen	2224	3224	24	3 000,00	5 000,00		3 000,00	5 000,00	
1/649000-680000	Planmäßige Abschreibung	2226			2 900,00	2 500,00	2 276,66			
SU 22 / 32	Summe Aufwendungen / Auszahlungen operative Gebarung				6 400,00	8 500,00	2 612,58	3 500,00	6 000,00	144,00
SA 0 / SA 1	(0) Nettoergebnis (21 - 22) / (1) Geldfluss operative Gebarung (31 – 32)				-6 400,00	-8 500,00	-2 612,58	-3 500,00	-6 000,00	-144,00
SA01	Saldo (01) Haushaltsrücklagen (230 - 240)				0,00	0,00	0,00	0,00	0,00	0,00
SA00	Saldo (00) Nettoergebnis nach Haushaltsrücklagen (Saldo 0 + Saldo 01)				-6 400,00	-8 500,00	-2 612,58			
Investive Gebarung										
SU 33	Summe Einzahlungen investive Gebarung							0,00	0,00	0,00
1/649000-010000	Buswartehäuschen		3413	2 40				25 000,00	13 000,00	30 959,38
SU 34	Summe Auszahlungen investive Gebarung							25 000,00	13 000,00	30 959,38
SA2	Saldo (2) Geldfluss aus der Investiven Gebarung (33 – 34)							-25 000,00	-13 000,00	-30 959,38
SA3	Saldo (3) Nettofinanzierungssaldo (Saldo 1 + Saldo 2)							-28 500,00	-19 000,00	-31 103,38
Finanzierungstätigkeit										
SU 35	Summe Einzahlungen aus der Finanzierungstätigkeit							0,00	0,00	0,00
SU 36	Summe Auszahlungen aus der Finanzierungstätigkeit							0,00	0,00	0,00
SA4	Saldo (4) Geldfluss aus der Finanzierungstätigkeit (35 – 36)							0,00	0,00	0,00
SA5	Saldo (5) Geldfluss aus der voranschlagswirksamen Gebarung (Saldo 3 + Saldo 4)							-28 500,00	-19 000,00	-31 103,38
69	Verkehr, Sonstiges									
690	Verkehr, Sonstiges									
690000	Verkehr, Sonstiges									
Operative Gebarung										
SU 21 / 31	Summe Erträge / Einzahlungen operative Gebarung				0,00	0,00	0,00	0,00	0,00	0,00
1/690000-720000	Beiträge VOR	2225	3225	24	10 000,00	18 500,00	11 416,05	10 000,00	18 500,00	9 063,30
1/690000-720010	Citybus Mödling	2225	3225	24	11 000,00	11 000,00	10 000,00	11 000,00	11 000,00	10 000,00
SU 22 / 32	Summe Aufwendungen / Auszahlungen operative Gebarung				21 000,00	29 500,00	21 416,05	21 000,00	29 500,00	19 063,30
SA 0 / SA 1	(0) Nettoergebnis (21 - 22) / (1) Geldfluss operative Gebarung (31 – 32)				-21 000,00	-29 500,00	-21 416,05	-21 000,00	-29 500,00	-19 063,30
SA01	Saldo (01) Haushaltsrücklagen (230 - 240)				0,00	0,00	0,00	0,00	0,00	0,00
SA00	Saldo (00) Nettoergebnis nach Haushaltsrücklagen (Saldo 0 + Saldo 01)				-21 000,00	-29 500,00	-21 416,05			

	MVAG	VC QU	Ergebnisvoranschlag			Finanzierungsvoranschlag			
			EH	FH	VA 2025	VA 2024	RA 2023	VA 2025	VA 2024
Investive Gebarung									
SU 33		Summe Einzahlungen investive Gebarung					0,00	0,00	0,00
SU 34		Summe Auszahlungen investive Gebarung					0,00	0,00	0,00
SA2		Saldo (2) Geldfluss aus der Investiven Gebarung (33 – 34)					0,00	0,00	0,00
SA3		Saldo (3) Nettofinanzierungssaldo (Saldo 1 + Saldo 2)					-21 000,00	-29 500,00	-19 063,30
Finanzierungstätigkeit									
SU 35		Summe Einzahlungen aus der Finanzierungstätigkeit					0,00	0,00	0,00
SU 36		Summe Auszahlungen aus der Finanzierungstätigkeit					0,00	0,00	0,00
SA4		Saldo (4) Geldfluss aus der Finanzierungstätigkeit (35 – 36)					0,00	0,00	0,00
SA5		Saldo (5) Geldfluss aus der voranschlagswirksamen Gebarung (Saldo 3 + Saldo 4)					-21 000,00	-29 500,00	-19 063,30

	MVAG	VC QU	Ergebnisvoranschlag			Finanzierungsvoranschlag			
			EH	FH	VA 2025	VA 2024	RA 2023	VA 2025	VA 2024
7 Wirtschaftsförderung									
71	Grundlagenverbesserung in der Land- und Forstwirtschaft								
710	Land- und forstwirtschaftlicher Wegebau								
710000	Land- und forstwirtschaftlicher Weg								
Operative Gebarung									
SU 21 / 31	Summe Erträge / Einzahlungen operative Gebarung				0,00	0,00	0,00	0,00	0,00
1/710000-680000	Planmäßige Abschreibung	2226			3 800,00	3 800,00	3 758,27		
SU 22 / 32	Summe Aufwendungen / Auszahlungen operative Gebarung				3 800,00	3 800,00	3 758,27	0,00	0,00
SA 0 / SA 1	(0) Nettoergebnis (21 - 22) / (1) Geldfluss operative Gebarung (31 - 32)				-3 800,00	-3 800,00	-3 758,27	0,00	0,00
SA01	Saldo (01) Haushaltsrücklagen (230 - 240)				0,00	0,00	0,00	0,00	0,00
SA00	Saldo (00) Nettoergebnis nach Haushaltsrücklagen (Saldo 0 + Saldo 01)				-3 800,00	-3 800,00	-3 758,27		
Investive Gebarung									
SU 33	Summe Einzahlungen investive Gebarung						0,00	0,00	0,00
SU 34	Summe Auszahlungen investive Gebarung						0,00	0,00	0,00
SA2	Saldo (2) Geldfluss aus der Investiven Gebarung (33 - 34)						0,00	0,00	0,00
SA3	Saldo (3) Nettofinanzierungssaldo (Saldo 1 + Saldo 2)						0,00	0,00	0,00
Finanzierungstätigkeit									
SU 35	Summe Einzahlungen aus der Finanzierungstätigkeit						0,00	0,00	0,00
SU 36	Summe Auszahlungen aus der Finanzierungstätigkeit						0,00	0,00	0,00
SA4	Saldo (4) Geldfluss aus der Finanzierungstätigkeit (35 - 36)						0,00	0,00	0,00
SA5	Saldo (5) Geldfluss aus der voranschlagswirksamen Gebarung (Saldo 3 + Saldo 4)						0,00	0,00	0,00
74	Sonstige Förderung der Land- und Forstwirtschaft								
748	Notstandsmaßnahmen								
748000	Notstandsmaßnahmen								
Operative Gebarung									
SU 21 / 31	Summe Erträge / Einzahlungen operative Gebarung				0,00	0,00	0,00	0,00	0,00
1/748000-768000	Katastrophenhilfe	2234 3234 27			1 000,00	1 000,00	1 000,00	1 000,00	
SU 22 / 32	Summe Aufwendungen / Auszahlungen operative Gebarung				1 000,00	1 000,00	0,00	1 000,00	1 000,00
SA 0 / SA 1	(0) Nettoergebnis (21 - 22) / (1) Geldfluss operative Gebarung (31 - 32)				-1 000,00	-1 000,00	0,00	-1 000,00	-1 000,00
SA01	Saldo (01) Haushaltsrücklagen (230 - 240)				0,00	0,00	0,00	0,00	0,00
SA00	Saldo (00) Nettoergebnis nach Haushaltsrücklagen (Saldo 0 + Saldo 01)				-1 000,00	-1 000,00	0,00		
Investive Gebarung									
SU 33	Summe Einzahlungen investive Gebarung						0,00	0,00	0,00
SU 34	Summe Auszahlungen investive Gebarung						0,00	0,00	0,00

	MVAG	VC	QU	Ergebnisvoranschlag			Finanzierungsvoranschlag			
				EH	FH	VA 2025	VA 2024	RA 2023	VA 2025	VA 2024
SA2								0,00	0,00	0,00
SA3								-1 000,00	-1 000,00	0,00
Finanzierungstätigkeit										
SU 35								0,00	0,00	0,00
SU 36								0,00	0,00	0,00
SA4								0,00	0,00	0,00
SA5								-1 000,00	-1 000,00	0,00
78										
789										
789000										
Operative Gebarung										
SU 21 / 31								0,00	0,00	0,00
1/789000-728000				2225	3225	24		28 000,00	28 000,00	
1/789000-755000				2233	3233	27	26 500,00	25 200,00	24 521,98	24 521,98
1/789000-755100				2233	3233	27	4 200,00	4 200,00	4 200,00	
SU 22 / 32							30 700,00	57 400,00	24 521,98	24 521,98
SA 0 / SA 1							-30 700,00	-57 400,00	-24 521,98	-24 521,98
SA01							0,00	0,00	0,00	0,00
SA00							-30 700,00	-57 400,00	-24 521,98	
Investive Gebarung										
SU 33								0,00	0,00	0,00
SU 34								0,00	0,00	0,00
SA2								0,00	0,00	0,00
SA3								-30 700,00	-57 400,00	-24 521,98
Finanzierungstätigkeit										
SU 35								0,00	0,00	0,00
SU 36								0,00	0,00	0,00
SA4								0,00	0,00	0,00
SA5								-30 700,00	-57 400,00	-24 521,98

	MVAG	VC QU	Ergebnisvoranschlag			Finanzierungsvoranschlag				
			EH	FH	VA 2025	VA 2024	RA 2023	VA 2025	VA 2024	RA 2023
8 Dienstleistungen										
81	Öffentliche Einrichtungen (soweit nicht dem Abschnitt 85 zuzuordnen)									
812	WC-Anlagen									
812000	Öffentl. WC-Anlagen									
Operative Gebarung										
SU 21 / 31	Summe Erträge / Einzahlungen operative Gebarung				0,00	0,00	0,00	0,00	0,00	0,00
1/812000-400300	Geringwertige Wirtschaftsgüter (GWG)	2221 3221	23		100,00	300,00		100,00	300,00	
1/812000-454000	Reinigungsmittel	2221 3221	23		2 600,00	1 200,00	2 347,36	2 600,00	1 200,00	2 347,36
1/812000-600000	Energiebezüge Strom	2222 3222	24		3 000,00	5 000,00	2 860,94	3 000,00	5 000,00	2 860,94
1/812000-614000	Instandhaltung Gebäude	2224 3224	24		1 500,00	1 500,00	2 096,95	1 500,00	1 500,00	1 613,65
1/812000-700000	Miete Öko WC	2223 3223	24		20 500,00	20 500,00	16 791,64	20 500,00	20 500,00	15 370,81
1/812000-728500	Reinigung	2225 3225	24		700,00	700,00	787,26	700,00	700,00	755,82
SU 22 / 32	Summe Aufwendungen / Auszahlungen operative Gebarung				28 400,00	29 200,00	24 884,15	28 400,00	29 200,00	22 948,58
SA 0 / SA 1	(0) Nettoergebnis (21 - 22) / (1) Geldfluss operative Gebarung (31 - 32)				-28 400,00	-29 200,00	-24 884,15	-28 400,00	-29 200,00	-22 948,58
SA01	Saldo (01) Haushaltsrücklagen (230 - 240)				0,00	0,00	0,00	0,00	0,00	0,00
SA00	Saldo (00) Nettoergebnis nach Haushaltsrücklagen (Saldo 0 + Saldo 01)				-28 400,00	-29 200,00	-24 884,15			
Investive Gebarung										
SU 33	Summe Einzahlungen investive Gebarung							0,00	0,00	0,00
SU 34	Summe Auszahlungen investive Gebarung							0,00	0,00	0,00
SA2	Saldo (2) Geldfluss aus der Investiven Gebarung (33 - 34)							0,00	0,00	0,00
SA3	Saldo (3) Nettofinanzierungssaldo (Saldo 1 + Saldo 2)							-28 400,00	-29 200,00	-22 948,58
Finanzierungstätigkeit										
SU 35	Summe Einzahlungen aus der Finanzierungstätigkeit							0,00	0,00	0,00
SU 36	Summe Auszahlungen aus der Finanzierungstätigkeit							0,00	0,00	0,00
SA4	Saldo (4) Geldfluss aus der Finanzierungstätigkeit (35 - 36)							0,00	0,00	0,00
SA5	Saldo (5) Geldfluss aus der voranschlagswirksamen Gebarung (Saldo 3 + Saldo 4)							-28 400,00	-29 200,00	-22 948,58
814	Straßenreinigung									
814000	Straßenreinigung									
Operative Gebarung										
2/814000+817500	Erträge aus der Auflösung von sonstigen Rückstellungen	2117			17 000,00					
2/814000+863000	Förderung AMS	2121 3121	15		2 900,00	27 600,00	16 448,60	2 900,00	27 600,00	16 448,60
SU 21 / 31	Summe Erträge / Einzahlungen operative Gebarung				19 900,00	27 600,00	16 448,60	2 900,00	27 600,00	16 448,60
1/814000-400100	Bekleidung	2221 3221	23		25 000,00	25 000,00	25 171,17	25 000,00	25 000,00	24 925,93
1/814000-510000	Bezüge Vertr. Bedienst. Schema I (Ang.)	2211 3211	20		83 800,00	77 600,00	72 279,20	83 800,00	77 600,00	72 279,20
1/814000-511000	Bezüge Vertr. Bedienst. Schema II (Arb.)	2211 3211	20		1 495 200,00	1 479 900,00	1 271 409,63	1 495 200,00	1 479 900,00	1 271 409,63

		MVAG VC QU			Ergebnisvoranschlag			Finanzierungsvoranschlag		
		EH	FH		VA 2025	VA 2024	RA 2023	VA 2025	VA 2024	RA 2023
1/814000-523000	Geldbezüge der nicht ganzjährig beschäftigten Arbeiter	2211	3211	20	161 900,00	41 300,00	80 053,48	161 900,00	41 300,00	80 053,48
1/814000-582000	DGB.z.Ausgl.Fonds f.Fam.B.Vertr.Bed	2212	3212	20	60 200,00	55 300,00	49 981,13	60 200,00	55 300,00	49 981,13
1/814000-582010	DGB BVA Vertragsbedienstete	2212	3212	20	306 300,00	285 700,00	252 823,02	306 300,00	285 700,00	252 823,02
1/814000-582100	Abfertigung Neu	2212	3212	20	16 500,00	15 600,00	13 512,99	16 500,00	15 600,00	13 512,99
1/814000-582200	DGB Sozialversicherung VB	2212	3212	20	32 600,00	30 000,00	26 524,97	32 600,00	30 000,00	26 524,97
1/814000-591000	Dotierung von Rückstellungen für Abfertigungen	2214			7 300,00	12 000,00	8 302,28			
1/814000-592000	Dotierung von Rückstellungen für Jubiläumszuwendungen	2214			28 500,00	61 200,00	65 049,80			
1/814000-670000	Versicherungen öffentl. Gut	2222	3222	24	24 100,00	22 800,00	17 697,91	24 100,00	22 800,00	17 697,91
1/814000-724000	Reisegebühren	2225	3225	24	600,00	200,00		600,00	200,00	
SU 22 / 32	Summe Aufwendungen / Auszahlungen operative Gebarung				2 242 000,00	2 106 600,00	1 882 805,58	2 206 200,00	2 033 400,00	1 809 208,26
SA 0 / SA 1	(0) Nettoergebnis (21 - 22) / (1) Geldfluss operative Gebarung (31 - 32)				-2 222 100,00	-2 079 000,00	-1 866 356,98	-2 203 300,00	-2 005 800,00	-1 792 759,66
SA01	Saldo (01) Haushaltsrücklagen (230 - 240)				0,00	0,00	0,00	0,00	0,00	0,00
SA00	Saldo (00) Nettoergebnis nach Haushaltsrücklagen (Saldo 0 + Saldo 01)				-2 222 100,00	-2 079 000,00	-1 866 356,98			
Investive Gebarung										
SU 33	Summe Einzahlungen investive Gebarung							0,00	0,00	0,00
SU 34	Summe Auszahlungen investive Gebarung							0,00	0,00	0,00
SA2	Saldo (2) Geldfluss aus der Investiven Gebarung (33 - 34)							0,00	0,00	0,00
SA3	Saldo (3) Nettofinanzierungssaldo (Saldo 1 + Saldo 2)							-2 203 300,00	-2 005 800,00	-1 792 759,66
Finanzierungstätigkeit										
SU 35	Summe Einzahlungen aus der Finanzierungstätigkeit							0,00	0,00	0,00
SU 36	Summe Auszahlungen aus der Finanzierungstätigkeit							0,00	0,00	0,00
SA4	Saldo (4) Geldfluss aus der Finanzierungstätigkeit (35 - 36)							0,00	0,00	0,00
SA5	Saldo (5) Geldfluss aus der voranschlagswirksamen Gebarung (Saldo 3 + Saldo 4)							-2 203 300,00	-2 005 800,00	-1 792 759,66
815	Park- und Gartenanlagen, Kinderspielplätze									
815000	Park- und Gartenanlagen									
Operative Gebarung										
2/815000+813000	Erträge aus der Auflösung von Investitionszuschüssen (Kapitaltransfers)	2127			1 500,00	1 500,00	1 454,00			
2/815000+816000	Spielplatz-Ausgleichsabgabe	2114	3114	13		30 000,00	45 000,00		30 000,00	45 000,00
2/815000+828000	Rückersätze von Aufwendungen	2116	3116	18			15 600,00			15 600,00
2/815000+871000	Landesbeitrag	2121	3121	33		18 900,00	142 000,00		18 900,00	142 000,00
6/815000+899000	Entnahmen aus Verrechnungsrücklagen zwischen operativer Gebarung und Projekten	2116		1	70 000,00					
SU 21 / 31	Summe Erträge / Einzahlungen operative Gebarung				71 500,00	50 400,00	204 054,00	0,00	48 900,00	202 600,00
1/815000-400300	Geringwertige Wirtschaftsgüter (GWG)	2221	3221	23	3 000,00	3 000,00	1 442,45	3 000,00	3 000,00	1 442,45

		MVAG		VC QU	Ergebnisvoranschlag			Finanzierungsvoranschlag		
		EH	FH		VA 2025	VA 2024	RA 2023	VA 2025	VA 2024	RA 2023
1/815000-400310	Bäume mit Mehrwert	2221	3221	23	50 000,00	50 000,00	54 820,74	50 000,00	66 700,00	38 118,50
1/815000-600000	Energiebezüge Strom	2222	3222	24	2 500,00	3 000,00	2 331,24	2 500,00	3 000,00	2 630,28
1/815000-613000	Klostermauer	2224	3224	24	25 000,00	2 000,00		25 000,00	2 000,00	
1/815000-613010	Instandhaltung Kinderspielplatz	2224	3224	24	66 700,00	130 000,00	54 054,79	66 700,00	130 000,00	55 209,48
1/815000-613020	Waldl	2224	3224	24	50 000,00	50 000,00	38 109,31	50 000,00	50 000,00	38 109,31
1/815000-613030	Instandhaltung Parkanlagen	2224	3224	24	537 500,00	525 300,00	527 081,33	537 500,00	579 300,00	479 393,10
1/815000-613040	Baumpflege	2224	3224	24	85 000,00	101 800,00	55 336,56	85 000,00	110 000,00	54 129,49
1/815000-618000	Instandhaltung von Tischen und Bänken	2224	3224	24	4 500,00	5 000,00	498,61	4 500,00	5 000,00	498,61
1/815000-631000	Telekommunikationsdienste	2222	3222		200,00			200,00		
1/815000-650000	Zinsen für Finanzschulden in Euro	2241	3241	25	4 900,00	10 900,00	10 732,36	4 900,00	10 900,00	10 732,36
1/815000-680000	Planmäßige Abschreibung	2226			131 100,00	134 700,00	126 341,19			
1/815000-700000	Miete Leihmaschinen	2223	3223	24	500,00	500,00		500,00	500,00	
1/815000-710000	Öffentliche Abgaben	2225	3225	24	92 000,00	65 000,00	89 663,98	92 000,00	65 000,00	89 663,98
1/815000-728000	Baumkataster	2225	3225	24	22 000,00	22 000,00	19 715,27	22 000,00	29 300,00	18 609,47
SU 22 / 32	Summe Aufwendungen / Auszahlungen operative Gebarung				1 074 900,00	1 103 200,00	980 127,83	943 800,00	1 054 700,00	788 537,03
SA 0 / SA 1	(0) Nettoergebnis (21 - 22) / (1) Geldfluss operative Gebarung (31 - 32)				-1 003 400,00	-1 052 800,00	-776 073,83	-943 800,00	-1 005 800,00	-585 937,03
SA01	Saldo (01) Haushaltsrücklagen (230 - 240)				0,00	0,00	0,00	0,00	0,00	0,00
SA00	Saldo (00) Nettoergebnis nach Haushaltsrücklagen (Saldo 0 + Saldo 01)				-1 003 400,00	-1 052 800,00	-776 073,83			
Investive Gebarung										
SU 33	Summe Einzahlungen investive Gebarung							0,00	0,00	0,00
1/815000-006000	Einfriedungen, Umzäunungen		3412	2 40				10 000,00	29 000,00	34 939,66
1/815000-006010	Gestaltung Park- u. Gartenanlagen		3412	2 40				15 000,00	15 000,00	221 884,59
5/815000-006020	Bewässerungsanlagen		3412	1				70 000,00		
1/815000-042000	Ausstattung Spielplätze		3415	2 41				50 000,00	43 000,00	65 352,72
1/815000-042100	Ankauf Tische und Bänke		3415	2 41				25 000,00	41 200,00	2 543,96
1/815000-042300	Ausstattung Parkanlagen		3415	2 41				8 000,00	11 500,00	
SU 34	Summe Auszahlungen investive Gebarung							178 000,00	139 700,00	324 720,93
SA2	Saldo (2) Geldfluss aus der Investiven Gebarung (33 - 34)							-178 000,00	-139 700,00	-324 720,93
SA3	Saldo (3) Nettofinanzierungssaldo (Saldo 1 + Saldo 2)							-1 121 800,00	-1 145 500,00	-910 657,96
Finanzierungstätigkeit										
SU 35	Summe Einzahlungen aus der Finanzierungstätigkeit							0,00	0,00	0,00
1/815000-346000	Tilgung Bankdarlehen		3614	65				70 000,00	105 000,00	105 000,00
SU 36	Summe Auszahlungen aus der Finanzierungstätigkeit							70 000,00	105 000,00	105 000,00
SA4	Saldo (4) Geldfluss aus der Finanzierungstätigkeit (35 - 36)							-70 000,00	-105 000,00	-105 000,00
SA5	Saldo (5) Geldfluss aus der voranschlagswirksamen Gebarung (Saldo 3 + Saldo 4)							-1 191 800,00	-1 250 500,00	-1 015 657,96

		MVAG VC QU			Ergebnisvoranschlag			Finanzierungsvoranschlag		
		EH	FH		VA 2025	VA 2024	RA 2023	VA 2025	VA 2024	RA 2023
815100	Park- und Gartenanlagen									
Operative Gebarung										
6/815100+829910	Sonstige Erträge	2116	3116	1 18			63 438,47			63 438,47
SU 21 / 31	Summe Erträge / Einzahlungen operative Gebarung				0,00	0,00	63 438,47	0,00	0,00	63 438,47
1/815100-680000	Planmäßige Abschreibung	2226			12 800,00	38 800,00	64 752,60			
SU 22 / 32	Summe Aufwendungen / Auszahlungen operative Gebarung				12 800,00	38 800,00	64 752,60	0,00	0,00	0,00
SA 0 / SA 1	(0) Nettoergebnis (21 - 22) / (1) Geldfluss operative Gebarung (31 - 32)				-12 800,00	-38 800,00	-1 314,13	0,00	0,00	63 438,47
SA01	Saldo (01) Haushaltsrücklagen (230 - 240)				0,00	0,00	0,00	0,00	0,00	0,00
SA00	Saldo (00) Nettoergebnis nach Haushaltsrücklagen (Saldo 0 + Saldo 01)				-12 800,00	-38 800,00	-1 314,13			
Investive Gebarung										
SU 33	Summe Einzahlungen investive Gebarung							0,00	0,00	0,00
5/815100-006000	Marienpark		3412	1 40						63 438,47
SU 34	Summe Auszahlungen investive Gebarung							0,00	0,00	63 438,47
SA2	Saldo (2) Geldfluss aus der Investiven Gebarung (33 - 34)							0,00	0,00	-63 438,47
SA3	Saldo (3) Nettofinanzierungssaldo (Saldo 1 + Saldo 2)							0,00	0,00	0,00
Finanzierungstätigkeit										
SU 35	Summe Einzahlungen aus der Finanzierungstätigkeit							0,00	0,00	0,00
SU 36	Summe Auszahlungen aus der Finanzierungstätigkeit							0,00	0,00	0,00
SA4	Saldo (4) Geldfluss aus der Finanzierungstätigkeit (35 - 36)							0,00	0,00	0,00
SA5	Saldo (5) Geldfluss aus der voranschlagswirksamen Gebarung (Saldo 3 + Saldo 4)							0,00	0,00	0,00
816	Öffentliche Beleuchtung und öffentliche Uhren									
816000	Öffentliche Beleuchtung u.öffentl.U hr									
Operative Gebarung										
2/816000+813000	Erträge aus der Auflösung von Investitionszuschüssen (Kapitaltransfers)	2127			1 000,00	1 000,00	1 006,67			
2/816000+829000	Erträge aus Versicherungsleistungen	2116	3116	18	5 000,00	1 400,00	25 882,38	5 000,00	1 400,00	25 882,38
SU 21 / 31	Summe Erträge / Einzahlungen operative Gebarung				6 000,00	2 400,00	26 889,05	5 000,00	1 400,00	25 882,38
1/816000-600000	Energiebezüge Strom	2222	3222	24	1 000,00	5 000,00	1 406,99	1 000,00	5 000,00	1 267,96
1/816000-611000	Instandhaltung öffentliche Beleuchtung	2224	3224	24	50 000,00	50 000,00	55 329,55	50 000,00	71 200,00	32 714,50
1/816000-614000	Instandhaltung öffentl. Uhr	2224	3224	24	500,00	1 000,00	337,20	500,00	1 000,00	337,20
1/816000-631000	Telekommunikationsdienste	2222	3222	24	6 300,00	700,00	371,52	6 300,00	700,00	371,52
1/816000-680000	Planmäßige Abschreibung	2226			212 100,00	165 100,00	172 438,45			
SU 22 / 32	Summe Aufwendungen / Auszahlungen operative Gebarung				269 900,00	221 800,00	229 883,71	57 800,00	77 900,00	34 691,18
SA 0 / SA 1	(0) Nettoergebnis (21 - 22) / (1) Geldfluss operative Gebarung (31 - 32)				-263 900,00	-219 400,00	-202 994,66	-52 800,00	-76 500,00	-8 808,80
SA01	Saldo (01) Haushaltsrücklagen (230 - 240)				0,00	0,00	0,00	0,00	0,00	0,00
SA00	Saldo (00) Nettoergebnis nach Haushaltsrücklagen (Saldo 0 + Saldo 01)				-263 900,00	-219 400,00	-202 994,66			

	MVAG	VC QU		Ergebnisvoranschlag			Finanzierungsvoranschlag		
		EH	FH	VA 2025	VA 2024	RA 2023	VA 2025	VA 2024	RA 2023
Investive Gebarung									
SU 33	Summe Einzahlungen investive Gebarung						0,00	0,00	0,00
1/816000-005000	Contracting		3412 2 40				550 000,00	667 500,00	414 996,98
1/816000-050001	Erweiterung öffentliche Beleuchtung		3412 2 40				50 000,00	100 000,00	71 531,40
SU 34	Summe Auszahlungen investive Gebarung						600 000,00	767 500,00	486 528,38
SA2	Saldo (2) Geldfluss aus der Investiven Gebarung (33 – 34)						-600 000,00	-767 500,00	-486 528,38
SA3	Saldo (3) Nettofinanzierungssaldo (Saldo 1 + Saldo 2)						-652 800,00	-844 000,00	-495 337,18
Finanzierungstätigkeit									
SU 35	Summe Einzahlungen aus der Finanzierungstätigkeit						0,00	0,00	0,00
SU 36	Summe Auszahlungen aus der Finanzierungstätigkeit						0,00	0,00	0,00
SA4	Saldo (4) Geldfluss aus der Finanzierungstätigkeit (35 – 36)						0,00	0,00	0,00
SA5	Saldo (5) Geldfluss aus der voranschlagswirksamen Gebarung (Saldo 3 + Saldo 4)						-652 800,00	-844 000,00	-495 337,18
817	Friedhöfe (einschließlich Einsegnungshallen und Krematorien)								
817000	Friedhof								
Operative Gebarung									
2/817000+829000	Erträge aus Versicherungsleistungen	2116	3116 18	500,00	500,00		500,00	500,00	
6/817000+829910	Sonstige Erträge	2116	3116 1 18			104 790,89			104 790,89
2/817000+852000	Grabstellengebühren	2113	3113 12	60 000,00	60 000,00	44 970,00	60 000,00	60 000,00	46 210,95
2/817000+852100	Begräbnis- u. Leichenkammergebühren	2113	3113 12	65 000,00	65 000,00	55 934,50	65 000,00	65 000,00	56 961,00
2/817000+852200	Grabdenkmal-, Einfass., Geb., Deckel	2113	3113 12	10 000,00	10 000,00	3 518,76	10 000,00	10 000,00	4 691,68
6/817000+899000	Entnahmen aus Verrechnungsrücklagen zwischen operativer Gebarung und Projekten	2116	1		50 000,00				
SU 21 / 31	Summe Erträge / Einzahlungen operative Gebarung			135 500,00	185 500,00	209 214,15	135 500,00	135 500,00	212 654,52
1/817000-400100	Bekleidung Totengräber und GWG	2221	3221 23	3 000,00	3 000,00	1 300,57	3 000,00	3 000,00	1 300,57
1/817000-400300	Geringwertige Wirtschaftsgüter (GWG)	2221	3221 23	4 000,00	1 000,00	1 708,12	4 000,00	1 000,00	1 708,12
1/817000-452000	Treibstoffe	2221	3221 23	1 500,00	1 500,00	864,78	1 500,00	1 500,00	874,37
1/817000-454000	Reinigungsmittel	2221	3221 23	2 400,00	1 700,00	1 661,90	2 400,00	2 400,00	956,24
1/817000-456000	Büromaterial	2221	3221 23	100,00	100,00		100,00	100,00	
1/817000-458000	Mittel zur ärztlichen Betreuung etc	2221	3221 23	200,00	200,00	13,05	200,00	200,00	13,05
1/817000-459000	Sonstige Verbrauchsgüter	2221	3221 23	1 000,00	1 000,00	859,56	1 000,00	1 000,00	859,56
1/817000-511000	Bezüge Vertr. Bedienst. Schema II (Arb.)	2211	3211 20	71 000,00	64 000,00	103 483,10	71 000,00	64 000,00	103 483,10
1/817000-582000	DGB.z.Ausgl.Fonds f.Fam.B.Vertr.Bed	2212	3212 20	2 200,00	1 900,00	3 452,54	2 200,00	1 900,00	3 452,54
1/817000-582010	DGB BVA Vertragsbedienstete	2212	3212 20	14 200,00	12 800,00	20 209,25	14 200,00	12 800,00	20 209,25
1/817000-582100	Abfertigung Neu	2212	3212 20	800,00	800,00	1 218,17	800,00	800,00	1 218,17
1/817000-592000	Dotierung von Rückstellungen für Jubiläumswendungen	2214		2 600,00	3 000,00	4 107,39			
1/817000-600000	Energiebezüge Strom	2222	3222 24	18 000,00	20 000,00	18 072,48	18 000,00	20 000,00	18 088,86

		MVAG		VC QU	Ergebnisvoranschlag			Finanzierungsvoranschlag		
		EH	FH		VA 2025	VA 2024	RA 2023	VA 2025	VA 2024	RA 2023
1/817000-614000	Instandhaltung Gebäude	2224	3224	24	26 000,00	17 000,00	3 470,07	26 000,00	17 000,00	2 508,38
1/817000-617000	Instandhaltung der Fahrzeuge	2224	3224	24	4 000,00	6 000,00	3 121,35	4 000,00	6 000,00	3 121,35
1/817000-618000	Instandhaltung von sonst. Anlagen	2224	3224	24	1 000,00	1 000,00		1 000,00	1 000,00	
1/817000-619000	Instandhaltung Friedhof	2224	3224	24	44 000,00	50 000,00	29 662,72	44 000,00	50 000,00	29 299,63
1/817000-631000	Telekommunikationsdienste	2222	3222	24	800,00	800,00	684,69	800,00	800,00	685,53
1/817000-650000	Zinsen für Finanzschulden in Euro	2241	3241	25	34 500,00	31 400,00	2 809,89	34 500,00	31 400,00	2 809,89
1/817000-670000	Versicherungen	2222	3222	24	3 900,00	3 600,00	4 357,52	3 900,00	3 600,00	4 357,52
1/817000-680000	Planmäßige Abschreibung	2226			69 800,00	50 100,00	55 642,18			
1/817000-700000	Grundstücksmiete	2223	3223	24		600,00	6 460,00		600,00	6 460,00
1/817000-700100	Miet- und Pachtaufwand	2223	3223	24	500,00	1 000,00		500,00	1 000,00	
1/817000-710000	Öffentliche Abgaben	2225	3225	24	18 900,00	20 000,00	16 960,77	18 900,00	20 000,00	16 960,77
1/817000-728000	Gräber öffnen u. schließen	2225	3225	24	7 000,00	7 000,00	8 712,00	7 000,00	7 000,00	8 712,00
1/817000-728500	Reinigung	2225	3225	24	4 300,00	4 100,00	2 667,29	4 300,00	4 100,00	2 601,98
SU 22 / 32	Summe Aufwendungen / Auszahlungen operative Gebarung				335 700,00	303 600,00	291 499,39	263 300,00	251 200,00	229 680,88
SA 0 / SA 1	(0) Nettoergebnis (21 - 22) / (1) Geldfluss operative Gebarung (31 - 32)				-200 200,00	-118 100,00	-82 285,24	-127 800,00	-115 700,00	-17 026,36
SA01	Saldo (01) Haushaltsrücklagen (230 - 240)				0,00	0,00	0,00	0,00	0,00	0,00
SA00	Saldo (00) Nettoergebnis nach Haushaltsrücklagen (Saldo 0 + Saldo 01)				-200 200,00	-118 100,00	-82 285,24			
Investive Gebarung										
SU 33	Summe Einzahlungen investive Gebarung							0,00	0,00	0,00
5/817000-010000	Gebäude und Bauten		3413	1					60 000,00	
1/817000-030000	Ankauf Werkzeuge u. Geräte		3414	2 41				2 000,00	1 500,00	1 375,89
1/817000-042000	Amts-, Betriebs- u. Geschäftsausstattung		3415	2 41				10 500,00	24 500,00	
5/817000-050000	Gestaltung Friedhof		3412	1 40					70 000,00	826 326,57
5/817000-050010	Urnenhain		3412	1 40					85 000,00	14 464,32
SU 34	Summe Auszahlungen investive Gebarung							12 500,00	241 000,00	842 166,78
SA2	Saldo (2) Geldfluss aus der Investiven Gebarung (33 - 34)							-12 500,00	-241 000,00	-842 166,78
SA3	Saldo (3) Nettofinanzierungssaldo (Saldo 1 + Saldo 2)							-140 300,00	-356 700,00	-859 193,14
Finanzierungstätigkeit										
6/817000+346000	Investitionsdarlehen von Finanzunternehmen		3514	1 55					165 000,00	736 000,00
SU 35	Summe Einzahlungen aus der Finanzierungstätigkeit							0,00	165 000,00	736 000,00
1/817000-346000	Investitionsdarlehen von Finanzunternehmen		3614	65				45 100,00	36 800,00	
SU 36	Summe Auszahlungen aus der Finanzierungstätigkeit							45 100,00	36 800,00	0,00
SA4	Saldo (4) Geldfluss aus der Finanzierungstätigkeit (35 - 36)							-45 100,00	128 200,00	736 000,00
SA5	Saldo (5) Geldfluss aus der voranschlagswirksamen Gebarung (Saldo 3 + Saldo 4)							-185 400,00	-228 500,00	-123 193,14

		MVAG		VC QU	Ergebnisvoranschlag			Finanzierungsvoranschlag		
		EH	FH		VA 2025	VA 2024	RA 2023	VA 2025	VA 2024	RA 2023
82	Betriebsähnliche Einrichtungen und Betriebe									
820	Wirtschaftshöfe									
820000	Bauhof									
Operative Gebarung										
2/820000+803000	Veräußerungen von technischen Anlagen, Fahrzeugen und Maschinen	2116	3116	31				1 666,67		
2/820000+813000	Erträge aus der Auflösung von Investitionszuschüssen (Kapitaltransfers)	2127			400,00	400,00		347,06		
2/820000+829000	Erträge aus Versicherungsleistungen	2116	3116		200,00	3 600,00		200,00	3 600,00	
2/820000+829600	Vergütung Betreuungseinrichtungen	2116	3116		7 000,00			7 000,00		
SU 21 / 31	Summe Erträge / Einzahlungen operative Gebarung				7 600,00	4 000,00	2 013,73	7 200,00	3 600,00	0,00
1/820000-400300	Geringwertige Wirtschaftsgüter (GWG)	2221	3221	23	4 000,00	3 000,00	9 409,93	4 000,00	3 000,00	7 880,59
1/820000-452000	Treibstoffe	2221	3221	23	45 000,00	50 000,00	42 803,52	45 000,00	50 000,00	39 420,31
1/820000-454000	Reinigungsmittel	2221	3221	23	4 400,00	4 400,00	4 718,11	4 400,00	4 400,00	3 888,91
1/820000-456000	Büromaterial	2221	3221	23	800,00	800,00	754,68	800,00	800,00	754,68
1/820000-458000	Mittel zur ärztlichen Betreuung etc	2221	3221	23	200,00	200,00	257,10	200,00	200,00	257,10
1/820000-459000	Sonstige Verbrauchsgüter	2221	3221	23	15 000,00	15 000,00	16 096,73	15 000,00	15 000,00	16 077,69
1/820000-600000	Energiebezüge Strom	2222	3222	24	30 000,00	30 000,00	14 519,63	30 000,00	48 000,00	14 519,63
1/820000-600300	Beheizung	2222	3222	24	15 000,00	20 600,00	18 400,84	15 000,00	29 200,00	9 770,43
1/820000-613000	Instandhaltung Außenanlagen	2224	3224	24	2 000,00	2 000,00	4 143,08	2 000,00	2 000,00	4 143,08
1/820000-614000	Instandhaltung Gebäude/Garage	2224	3224	24	19 000,00	27 200,00	12 654,53	19 000,00	27 200,00	10 533,50
1/820000-617000	Instandhaltung der Fahrzeuge	2224	3224	24	80 000,00	111 600,00	105 826,20	80 000,00	111 600,00	105 886,98
1/820000-618000	Instandhaltung von Maschinen und Werkzeug	2224	3224	24	13 000,00	11 000,00	10 250,94	13 000,00	11 000,00	10 250,94
1/820000-631000	Telekommunikationsdienste	2222	3222	24	18 300,00	15 800,00	14 973,77	18 300,00	15 800,00	15 319,87
1/820000-651000	Zinsaufwand für Finanzierungsleasing	2241	3241	25			12,88			12,88
1/820000-670000	Versicherungen	2222	3222	24	67 100,00	62 100,00	49 872,43	67 100,00	62 100,00	49 872,43
1/820000-680000	Planmäßige Abschreibung	2226			260 200,00	274 000,00	290 902,20			
1/820000-683000	Verluste aus dem Abgang von Sachanlagen und immateriellen Vermögenswerten	2226					2 000,00			
1/820000-700100	Mieten	2223	3223	24	4 000,00	4 000,00	2 551,32	4 000,00	4 000,00	2 058,30
1/820000-705000	Operating Leasing	2223	3223		52 800,00			52 800,00		
1/820000-710000	Öffentliche Abgaben	2225	3225	24	7 900,00	7 500,00	7 074,88	7 900,00	7 500,00	7 064,39
1/820000-728500	Reinigung	2225	3225	24	4 800,00	5 000,00	2 500,92	4 800,00	5 000,00	2 463,96
SU 22 / 32	Summe Aufwendungen / Auszahlungen operative Gebarung				643 500,00	644 200,00	609 723,69	383 300,00	396 800,00	300 175,67
SA 0 / SA 1	(0) Nettoergebnis (21 - 22) / (1) Geldfluss operative Gebarung (31 - 32)				-635 900,00	-640 200,00	-607 709,96	-376 100,00	-393 200,00	-300 175,67
SA01	Saldo (01) Haushaltsrücklagen (230 - 240)				0,00	0,00	0,00	0,00	0,00	0,00
SA00	Saldo (00) Nettoergebnis nach Haushaltsrücklagen (Saldo 0 + Saldo 01)				-635 900,00	-640 200,00	-607 709,96			

		MVAG		VC QU	Ergebnisvoranschlag			Finanzierungsvoranschlag		
		EH	FH		VA 2025	VA 2024	RA 2023	VA 2025	VA 2024	RA 2023
Investive Gebarung										
2/820000+300000	Kapitaltransfers von Bund, Bundesfonds und Bundeskammern		3331	33						800,00
2/820000+803000	Veräußerungen von technischen Anlagen, Fahrzeugen und Maschinen		3314	31						1 666,67
SU 33	Summe Einzahlungen investive Gebarung						0,00	0,00		2 466,67
1/820000-030000	Ankauf Werkzeuge u. Geräte	3414	2	41			17 700,00	30 500,00		26 105,65
1/820000-040000	Fahrzeugankauf	3414	2	41				110 000,00		120 061,12
1/820000-042000	Amts-, Betriebs- u. Geschäftsausstattung	3415	2	41			10 000,00	3 000,00		3 613,95
SU 34	Summe Auszahlungen investive Gebarung						27 700,00	143 500,00		149 780,72
SA2	Saldo (2) Geldfluss aus der Investiven Gebarung (33 – 34)						-27 700,00	-143 500,00		-147 314,05
SA3	Saldo (3) Nettofinanzierungssaldo (Saldo 1 + Saldo 2)						-403 800,00	-536 700,00		-447 489,72
Finanzierungstätigkeit										
SU 35	Summe Einzahlungen aus der Finanzierungstätigkeit						0,00	0,00		0,00
1/820000-310000	Verbindlichkeiten aus Finanzierungsleasing		3615							6 187,45
SU 36	Summe Auszahlungen aus der Finanzierungstätigkeit						0,00	0,00		6 187,45
SA4	Saldo (4) Geldfluss aus der Finanzierungstätigkeit (35 – 36)						0,00	0,00		-6 187,45
SA5	Saldo (5) Geldfluss aus der voranschlagswirksamen Gebarung (Saldo 3 + Saldo 4)						-403 800,00	-536 700,00		-453 677,17
83	Betriebsähnliche Einrichtungen und Betriebe (Fortsetzung)									
831	Freibäder									
831000	Gemeindeteich									
Operative Gebarung										
2/831000+810000	Badebenutzungsgebühren	2114	3114	13	120 000,00	104 000,00	103 592,47	120 000,00	104 000,00	103 592,47
2/831000+811000	Mieten und Betriebskostenersätze	2115	3115	14	5 300,00	5 300,00	4 958,94	5 300,00	5 300,00	4 958,94
2/831000+817500	Erträge aus der Auflösung von sonstigen Rückstellungen	2117				11 900,00				
SU 21 / 31	Summe Erträge / Einzahlungen operative Gebarung				125 300,00	121 200,00	108 551,41	125 300,00	109 300,00	108 551,41
1/831000-400100	Bekleidung	2221	3221	23	4 000,00	4 000,00	1 502,57	4 000,00	4 000,00	1 502,57
1/831000-400300	Geringwertige Wirtschaftsgüter (GWG)	2221	3221	23	9 000,00	12 000,00	1 953,07	9 000,00	12 900,00	1 044,66
1/831000-454000	Reinigungsmittel	2221	3221	23	3 800,00	3 600,00	3 213,76	3 800,00	4 900,00	1 959,15
1/831000-458000	Mittel zur ärztlichen Betreuung etc	2221	3221	23	200,00	700,00	65,26	200,00	700,00	65,26
1/831000-459000	Sonstige Verbrauchsgüter	2221	3221	23	1 500,00	3 500,00	268,25	1 500,00	3 500,00	268,25
1/831000-511000	Bezüge Vertr. Bedienst. Schema II (Arb.)	2211	3211	20		23 300,00	68 116,78		23 300,00	68 116,78
1/831000-523000	Geldbezüge der nicht ganzjährig beschäftigten Arbeiter	2211	3211	20	118 300,00	18 700,00	26 763,09	118 300,00	18 700,00	26 763,09
1/831000-582000	DGB.z.Ausgl.Fonds f.Fam.B.Vertr.Bed	2212	3212	20	4 300,00	1 600,00	3 510,89	4 300,00	1 600,00	3 510,89

		MVAG		VC QU	Ergebnisvoranschlag			Finanzierungsvoranschlag		
		EH	FH		VA 2025	VA 2024	RA 2023	VA 2025	VA 2024	RA 2023
1/831000-582010	DGB BVA Vertragsbedienstete	2212	3212	20	23 500,00	8 500,00	18 953,77	23 500,00	8 500,00	18 953,77
1/831000-582100	Abfertigung Neu	2212	3212	20	1 600,00	600,00	1 049,78	1 600,00	600,00	1 049,78
1/831000-588000	Kommunalsteuer Bedienstete	2212	3212	20	3 500,00	1 300,00	2 847,54	3 500,00	1 300,00	2 847,54
1/831000-591000	Dotierung von Rückstellungen für Abfertigungen	2214			700,00	700,00				
1/831000-592000	Dotierung von Rückstellungen für Jubiläumswendungen	2214			500,00	500,00	2 971,63			
1/831000-600000	Energiebezüge Strom	2222	3222	24	18 000,00	20 000,00	20 910,02	18 000,00	20 000,00	12 891,25
1/831000-613000	Instandhaltung Außenanlagen	2224	3224	24	34 500,00	50 200,00	35 273,68	34 500,00	50 200,00	34 719,18
1/831000-614000	Instandhaltung Gebäude	2224	3224	24	2 000,00	6 500,00	2 761,34	2 000,00	6 500,00	2 377,61
1/831000-617000	Instandhaltung der Fahrzeuge	2224	3224	24	2 000,00	1 000,00	8,75	2 000,00	1 000,00	8,75
1/831000-618000	Instandhaltung von sonst. Anlagen	2224	3224	24	1 000,00	6 000,00	1 084,15	1 000,00	6 000,00	1 084,15
1/831000-631000	Telekommunikationsdienste	2222	3222	24	1 600,00	1 600,00	1 467,06	1 600,00	1 600,00	1 442,32
1/831000-650000	Zinsen für Finanzschulden in Euro	2241	3241	25	4 100,00	5 100,00	4 472,41	4 100,00	5 100,00	4 472,41
1/831000-659000	Geldverkehrs- und Bankspesen	2244	3244		2 000,00			2 000,00		
1/831000-670000	Versicherungen	2222	3222	24	1 100,00	1 100,00	983,52	1 100,00	1 100,00	983,52
1/831000-680000	Planmäßige Abschreibung	2226			63 700,00	65 000,00	63 180,16			
1/831000-700000	Miet- und Pachtaufwand	2223	3223	24	1 500,00	1 500,00		1 500,00	1 500,00	
1/831000-710000	Öffentliche Abgaben	2225	3225	24	6 300,00	5 500,00	6 385,08	6 300,00	5 500,00	6 385,08
1/831000-724000	Reisegebühren	2225	3225	24	200,00	200,00		200,00	200,00	
1/831000-728000	Entgelte für sonstige Leistungen	2225	3225	24	18 700,00	10 500,00	268,50	18 700,00	10 500,00	268,50
SU 22 / 32	Summe Aufwendungen / Auszahlungen operative Gebarung				327 600,00	253 200,00	268 011,06	262 700,00	189 200,00	190 714,51
SA 0 / SA 1	(0) Nettoergebnis (21 - 22) / (1) Geldfluss operative Gebarung (31 - 32)				-202 300,00	-132 000,00	-159 459,65	-137 400,00	-79 900,00	-82 163,10
SA01	Saldo (01) Haushaltsrücklagen (230 - 240)				0,00	0,00	0,00	0,00	0,00	0,00
SA00	Saldo (00) Nettoergebnis nach Haushaltsrücklagen (Saldo 0 + Saldo 01)				-202 300,00	-132 000,00	-159 459,65			
Investive Gebarung										
SU 33	Summe Einzahlungen investive Gebarung							0,00	0,00	0,00
1/831000-006000	Sonstige Grundstückseinrichtungen		3412	2 40				12 000,00	125 800,00	1 084,96
1/831000-030000	Ankauf Werkzeuge u. Geräte		3414	2 41				2 000,00	3 100,00	436,67
1/831000-042000	Amts-, Betriebs- u. Geschäftsausstattung		3415	2 41				13 500,00	63 500,00	38 520,63
SU 34	Summe Auszahlungen investive Gebarung							27 500,00	192 400,00	40 042,26
SA2	Saldo (2) Geldfluss aus der Investiven Gebarung (33 - 34)							-27 500,00	-192 400,00	-40 042,26
SA3	Saldo (3) Nettofinanzierungssaldo (Saldo 1 + Saldo 2)							-164 900,00	-272 300,00	-122 205,36
Finanzierungstätigkeit										
SU 35	Summe Einzahlungen aus der Finanzierungstätigkeit							0,00	0,00	0,00
1/831000-346000	Investitionsdarlehen von Finanzunternehmen		3614	65				7 000,00	7 000,00	7 000,00
SU 36	Summe Auszahlungen aus der Finanzierungstätigkeit							7 000,00	7 000,00	7 000,00
SA4	Saldo (4) Geldfluss aus der Finanzierungstätigkeit (35 - 36)							-7 000,00	-7 000,00	-7 000,00

		MVAG VC QU			Ergebnisvoranschlag			Finanzierungsvoranschlag		
		EH	FH		VA 2025	VA 2024	RA 2023	VA 2025	VA 2024	RA 2023
SA5	Saldo (5) Geldfluss aus der voranschlagswirksamen Gebarung (Saldo 3 + Saldo 4)							-171 900,00	-279 300,00	-129 205,36
84	Liegenschaften, Wohn- und Geschäftsgebäude									
840	Grundbesitz									
840000	Grundbesitz									
	Operative Gebarung									
2/840000+811000	Baurechtsmiete	2115	3115	14	12 400,00	12 400,00	11 351,29	12 400,00	12 400,00	11 351,29
2/840000+811200	Erlöse Schrebergarten	2115	3115	14	34 000,00	31 000,00	31 714,03	34 000,00	31 000,00	31 714,03
6/840000+829910	Sonstige Erträge	2116	3116	1 18			7 350,44			7 350,44
6/840000+899000	Entnahmen aus Verrechnungsrücklagen zwischen operativer Gebarung und Projekten	2116		1	20 000,00	460 000,00				
SU 21 / 31	Summe Erträge / Einzahlungen operative Gebarung				66 400,00	503 400,00	50 415,76	46 400,00	43 400,00	50 415,76
1/840000-600000	Energiebezüge Strom Schrebergarten	2222	3222	24	500,00	1 500,00	114,05	500,00	1 500,00	211,57
1/840000-613000	Instandhaltung Schrebergärten	2224	3224	24	28 100,00	35 000,00	27 125,54	28 100,00	35 000,00	27 125,54
1/840000-650000	Zinsen für Finanzschulden in Euro	2241	3241	25	33 500,00	41 400,00	36 733,90	33 500,00	41 400,00	36 733,90
1/840000-670000	Versicherungen Schrebergarten	2222	3222	24	300,00	300,00	206,40	300,00	300,00	206,40
1/840000-680000	Planmäßige Abschreibung	2226			1 000,00	1 000,00	1 020,21			
1/840000-710000	eigene Grundsteuer	2225	3225	24	46 000,00	46 000,00	43 726,59	46 000,00	46 000,00	43 726,59
1/840000-728000	Sonstige Ausgaben	2225	3225	24	200,00	3 700,00	159,19	200,00	3 700,00	159,19
SU 22 / 32	Summe Aufwendungen / Auszahlungen operative Gebarung				109 600,00	128 900,00	109 085,88	108 600,00	127 900,00	108 163,19
SA 0 / SA 1	(0) Nettoergebnis (21 - 22) / (1) Geldfluss operative Gebarung (31 - 32)				-43 200,00	374 500,00	-58 670,12	-62 200,00	-84 500,00	-57 747,43
SA01	Saldo (01) Haushaltsrücklagen (230 - 240)				0,00	0,00	0,00	0,00	0,00	0,00
SA00	Saldo (00) Nettoergebnis nach Haushaltsrücklagen (Saldo 0 + Saldo 01)				-43 200,00	374 500,00	-58 670,12			
	Investive Gebarung									
SU 33	Summe Einzahlungen investive Gebarung							0,00	0,00	0,00
5/840000-000000	Bebaute Grundstücke		3412	1 40				20 000,00	460 000,00	255 990,11
1/840000-006000	Sonstige Grundstückseinrichtungen Schrebergarten		3412	2 40						33 666,78
SU 34	Summe Auszahlungen investive Gebarung							20 000,00	460 000,00	289 656,89
SA2	Saldo (2) Geldfluss aus der Investiven Gebarung (33 - 34)							-20 000,00	-460 000,00	-289 656,89
SA3	Saldo (3) Nettofinanzierungssaldo (Saldo 1 + Saldo 2)							-82 200,00	-544 500,00	-347 404,32
	Finanzierungstätigkeit									
SU 35	Summe Einzahlungen aus der Finanzierungstätigkeit							0,00	0,00	0,00
1/840000-346000	Tilgung Bankdarlehen		3614	65				90 600,00	90 600,00	90 600,00
SU 36	Summe Auszahlungen aus der Finanzierungstätigkeit							90 600,00	90 600,00	90 600,00
SA4	Saldo (4) Geldfluss aus der Finanzierungstätigkeit (35 - 36)							-90 600,00	-90 600,00	-90 600,00

		MVAG VC QU			Ergebnisvoranschlag			Finanzierungsvoranschlag		
		EH	FH		VA 2025	VA 2024	RA 2023	VA 2025	VA 2024	RA 2023
SA5	Saldo (5) Geldfluss aus der voranschlagswirksamen Gebarung (Saldo 3 + Saldo 4)							-172 800,00	-635 100,00	-438 004,32
85	Betriebe mit marktbestimmter Tätigkeit									
850	Betriebe der Wasserversorgung									
850000	Wasserversorgung									
Operative Gebarung										
2/850000+813000	Erträge aus der Auflösung von Investitionszuschüssen (Kapitaltransfers)		2127		48 800,00	48 700,00	48 777,06			
2/850000+817500	Erträge aus der Auflösung von sonstigen Rückstellungen		2117		2 100,00					
2/850000+823000	Zinsen d. Rücklage	2131	3131	14	5 800,00	5 200,00	3 760,72	5 800,00	5 200,00	3 760,72
2/850000+823100	Zinsen aus Förderungen	2131	3131	14	4 100,00	3 500,00	3 296,60	4 100,00	3 500,00	3 296,60
2/850000+852100	Wassermessergebühren	2113	3113	12	328 000,00	310 000,00	308 263,99	328 000,00	310 000,00	307 368,17
2/850000+852200	Wasserbezugsgebühren	2113	3113	12	1 130 000,00	1 200 000,00	1 048 073,32	1 130 000,00	1 200 000,00	1 043 332,85
6/850000+871000	Landesbeitrag	2121	3121	1 33	87 000,00	100 000,00		87 000,00	100 000,00	
SU 21 / 31	Summe Erträge / Einzahlungen operative Gebarung				1 605 800,00	1 667 400,00	1 412 171,69	1 554 900,00	1 618 700,00	1 357 758,34
1/850000-400100	Bekleidung	2221	3221	23	2 000,00	2 000,00	916,17	2 000,00	2 000,00	916,17
1/850000-400300	Geringwertige Wirtschaftsgüter (GWG)	2221	3221	23	2 000,00	3 100,00	1 531,15	2 000,00	3 100,00	1 531,15
1/850000-413000	Wasserankauf	2221	3221	23	850 000,00	830 000,00	787 822,86	850 000,00	830 000,00	779 118,10
1/850000-459000	Sonstige Verbrauchsgüter	2221	3221		1 000,00	2 500,00		1 000,00	2 500,00	
1/850000-511000	Bezüge Vertr. Bedienst. Schema II (Arb.)	2211	3211	20	213 800,00	154 800,00	140 179,36	213 800,00	154 800,00	140 179,36
1/850000-582000	DGB.z.Ausgl.Fonds f.Fam.B.Vertr.Bed	2212	3212	20	8 000,00	5 800,00	5 189,62	8 000,00	5 800,00	5 189,62
1/850000-582010	Sonstige Dienstgeberbeiträge zur sozialen Sicherheit	2212	3212		10 400,00			10 400,00		
1/850000-582100	Abfertigung Neu	2212	3212		700,00			700,00		
1/850000-582200	Sonstige Dienstgeberbeiträge zur sozialen Sicherheit	2212	3212	20	31 600,00	30 100,00	28 459,71	31 600,00	30 100,00	28 459,71
1/850000-588000	Kommunalsteuer Bedienstete	2212	3212	20	6 500,00	4 700,00	4 207,78	6 500,00	4 700,00	4 207,78
1/850000-591000	Dotierung von Rückstellungen für Abfertigungen	2214			4 800,00	8 400,00	5 561,56			
1/850000-592000	Dotierung von Rückstellungen für Jubiläumswendungen	2214			1 800,00	4 300,00	7 689,07			
1/850000-612000	Instandhaltung der Wasserversorgung	2224	3224	24	80 000,00	80 000,00	72 938,81	80 000,00	80 000,00	74 000,36
1/850000-618000	Instandhaltung von sonstigen Anlagen	2224	3224		1 000,00	1 100,00		1 000,00	1 100,00	
1/850000-631000	Telekommunikationsdienste	2222	3222	24	800,00	800,00	674,41	800,00	800,00	674,42
1/850000-650000	Zinsen für Finanzschulden in Euro	2241	3241	25	163 900,00	153 500,00	123 893,07	163 900,00	153 500,00	123 893,07
1/850000-659100	Geldverkehrs- und Bankspesen	2244	3244	24	1 300,00	1 300,00	940,18	1 300,00	1 300,00	940,18
1/850000-680000	Planmäßige Abschreibung	2226			286 500,00	251 300,00	301 514,82			
1/850000-710000	Öffentliche Abgaben (Gebrauchsabgabe)	2225	3225	24	12 400,00	12 400,00	12 420,00	12 400,00	12 400,00	12 420,00

		MVAG		VC QU	Ergebnisvoranschlag			Finanzierungsvoranschlag		
		EH	FH		VA 2025	VA 2024	RA 2023	VA 2025	VA 2024	RA 2023
1/850000-724000	Reisegebühren	2225	3225	24	200,00	200,00		200,00	200,00	
5/850000-799000	Zuweisungen an Verrechnungsrücklagen zwischen operativer Gebarung und Projekten	2225		1		138 500,00				
SU 22 / 32	Summe Aufwendungen / Auszahlungen operative Gebarung				1 678 700,00	1 684 800,00	1 493 938,57	1 385 600,00	1 282 300,00	1 171 529,92
SA 0 / SA 1	(0) Nettoergebnis (21 - 22) / (1) Geldfluss operative Gebarung (31 - 32)				-72 900,00	-17 400,00	-81 766,88	169 300,00	336 400,00	186 228,42
6/850000+894001	Entnahmen von zweckgebundenen Haushaltsrücklagen	2301		1	233 200,00		115 220,54			
1/850000-794001	Zuweisung an zweckgebundene Haushaltsrücklagen	2401			116 900,00	116 300,00	115 220,54			
SA01	Saldo (01) Haushaltsrücklagen (230 - 240)				116 300,00	-116 300,00	0,00	0,00	0,00	0,00
SA00	Saldo (00) Nettoergebnis nach Haushaltsrücklagen (Saldo 0 + Saldo 01)				43 400,00	-133 700,00	-81 766,88			
Investive Gebarung										
2/850000+300000	Kapitaltransfers von Bund, Bundesfonds und Bundeskammern		3331	33						800,00
2/850000+300010	Kapitaltransfers von Bund WVA BA 02		3331	33				1 300,00	1 400,00	1 492,73
2/850000+300020	Kapitaltransfers von Bund WVA BA 04		3331	33				1 900,00	1 900,00	1 951,73
2/850000+300030	Kapitaltransfers von Bund WVA BA 05		3331	33				2 700,00	2 800,00	2 940,35
2/850000+300050	Kapitaltransfers von Bund, WVA BA 07		3331	33				1 500,00	1 500,00	1 555,82
2/850000+300070	Kapitaltransfers von Bund WVA BA 09		3331	33				4 100,00	4 200,00	4 294,77
2/850000+300080	Kapitaltransfers von Bund, WVA BA 10		3331	33				2 600,00	2 600,00	2 667,00
2/850000+300090	Kapitaltransfers von Bund, WVA BA 13		3331					5 900,00		
2/850000+300100	Kapitaltransfers von Bund, WVA BA 14		3331					4 800,00		
2/850000+307000	Kapitaltransfers von privaten Haushalten und privaten Organisationen ohne Erwerbszweck und andere		3334	34				20 000,00	20 000,00	178 371,31
SU 33	Summe Einzahlungen investive Gebarung							44 800,00	34 400,00	194 073,71
1/850000-004000	Erweiterung WVA		3412	2 40				25 000,00	25 000,00	56 918,04
5/850000-004000	Wasser- und Abwasserbauten und -anlagen		3412	1 40				530 000,00	778 700,00	261 055,39
1/850000-004001	Erneuerung Anschlussleitungen		3412	2 40				30 000,00	60 000,00	134 934,12
1/850000-020000	Ankauf Wasserzähler		3414	2 41				65 000,00	65 000,00	48 943,20
1/850000-030000	Werkzeuge und sonstige Erzeugungsmittel		3414	2 41				1 500,00	1 500,00	1 323,00
1/850000-040000	Fahrzeuge		3414	2 41						2 665,83
1/850000-042000	Amts-,Betriebs-u.Geschäftsausstattung		3415	2 41				7 300,00	13 600,00	5 328,77
SU 34	Summe Auszahlungen investive Gebarung							658 800,00	943 800,00	511 168,35
SA2	Saldo (2) Geldfluss aus der Investiven Gebarung (33 - 34)							-614 000,00	-909 400,00	-317 094,64
SA3	Saldo (3) Nettofinanzierungssaldo (Saldo 1 + Saldo 2)							-444 700,00	-573 000,00	-130 866,22

	MVAG		VC QU	Ergebnisvoranschlag			Finanzierungsvoranschlag		
	EH	FH		VA 2025	VA 2024	RA 2023	VA 2025	VA 2024	RA 2023
Finanzierungstätigkeit									
6/850000+346000			3514 1 55				209 800,00	678 700,00	284 300,00
SU 35	Summe Einzahlungen aus der Finanzierungstätigkeit						209 800,00	678 700,00	284 300,00
1/850000-346000			3614 65				323 200,00	337 000,00	324 710,65
SU 36	Summe Auszahlungen aus der Finanzierungstätigkeit						323 200,00	337 000,00	324 710,65
SA4	Saldo (4) Geldfluss aus der Finanzierungstätigkeit (35 – 36)						-113 400,00	341 700,00	-40 410,65
SA5	Saldo (5) Geldfluss aus der voranschlagswirksamen Gebarung (Saldo 3 + Saldo 4)						-558 100,00	-231 300,00	-171 276,87
851 Betriebe der Abwasserbeseitigung									
851000 Abwasserbeseitigung									
Operative Gebarung									
2/851000+813000			2127	83 300,00	81 200,00	81 048,67			
2/851000+823000			2131 3131 14	12 400,00	15 300,00	12 765,56	12 400,00	15 300,00	12 765,56
2/851000+823100			2131 3131 14	11 700,00	10 900,00	10 488,21	11 700,00	10 900,00	10 488,21
2/851000+829000			2116 3116 18	200,00	500,00	16 917,33	200,00	500,00	16 917,33
2/851000+852100			2113 3113 12	1 497 800,00	1 160 900,00	1 389 730,85	1 497 800,00	1 160 900,00	1 383 132,50
2/851000+861010			2121 3121		155 100,00			155 100,00	
6/851000+871000			2121 3121 1 33			137 000,00			137 000,00
SU 21 / 31	Summe Erträge / Einzahlungen operative Gebarung			1 605 400,00	1 423 900,00	1 647 950,62	1 522 100,00	1 342 700,00	1 560 303,60
1/851000-600000			2222 3222 24	36 000,00	36 000,00	42 016,46	36 000,00	36 000,00	28 497,82
1/851000-612000			2224 3224 24	140 000,00	150 000,00	184 517,01	140 000,00	150 000,00	180 234,36
1/851000-618000			2224 3224	3 000,00	1 900,00		3 000,00	1 900,00	
1/851000-631000			2222 3222 24	500,00	500,00	475,80	500,00	500,00	475,80
1/851000-650000			2241 3241 25	177 100,00	205 900,00	165 348,49	177 100,00	205 900,00	165 348,49
1/851000-659100			2244 3244 24	3 100,00	3 800,00	3 191,39	3 100,00	3 800,00	3 191,39
1/851000-680000			2226	391 400,00	370 800,00	375 247,30			
1/851000-710000			2225 3225 24	14 600,00	14 600,00	14 593,50	14 600,00	14 600,00	14 593,50
1/851000-752000			2231 3231 26	352 700,00	579 100,00	353 831,45	352 700,00	579 100,00	353 831,45
SU 22 / 32	Summe Aufwendungen / Auszahlungen operative Gebarung			1 118 400,00	1 362 600,00	1 139 221,40	727 000,00	991 800,00	746 172,81
SA 0 / SA 1	(0) Nettoergebnis (21 - 22) / (1) Geldfluss operative Gebarung (31 – 32)			487 000,00	61 300,00	508 729,22	795 100,00	350 900,00	814 130,79
6/851000+894001			2301 1	335 000,00	344 600,00	186 449,09			
1/851000-794001			2401	136 800,00	139 000,00	137 074,17			
SA01	Saldo (01) Haushaltsrücklagen (230 - 240)			198 200,00	205 600,00	49 374,92	0,00	0,00	0,00
SA00	Saldo (00) Nettoergebnis nach Haushaltsrücklagen (Saldo 0 + Saldo 01)			685 200,00	266 900,00	558 104,14			

		MVAG		VC QU	Ergebnisvoranschlag			Finanzierungsvoranschlag			
		EH	FH		VA 2025	VA 2024	RA 2023	VA 2025	VA 2024	RA 2023	
Investive Gebarung											
2/851000+300010	Kapitaltransfers von Bund ABA BA 03			3331	33				2 200,00	2 300,00	2 424,32
2/851000+300020	Kapitaltransfers von Bund ABA BA 04			3331	33				3 200,00	3 400,00	3 511,71
2/851000+300040	Kapitaltransfers von Bund ABA BA 06			3331	33				1 600,00	1 600,00	1 732,56
2/851000+300050	Kapitaltransfers von Bund ABA BA 08			3331	33				2 100,00	2 200,00	2 208,12
2/851000+300060	Kapitaltransfers von Bund ABA BA 07			3331	33				4 600,00	4 800,00	5 037,99
2/851000+300070	Kapitaltransfers von Bund ABA BA 09			3331	33				2 100,00	2 100,00	2 183,26
2/851000+300080	Kapitaltransfers von Bund ABA BA 10			3331	33				5 500,00	5 600,00	5 650,81
2/851000+300090	Kapitaltransfers von Bund ABA BA 11			3331	33				1 300,00	1 300,00	1 311,30
2/851000+300100	Kapitaltransfers von Bund ABA BA 12			3331	33				2 400,00	2 500,00	2 486,00
2/851000+300110	Kapitaltransfers von Bund ABA BA 13			3331	33				3 700,00	3 700,00	3 769,00
2/851000+300120	Kapitaltransfers von Bund ABA BA 14			3331					6 800,00		
2/851000+307000	Kapitaltransfers von privaten Haushalten und privaten Organisationen ohne Erwerbszweck und andere			3334	34				30 000,00	30 000,00	385 148,00
SU 33	Summe Einzahlungen investive Gebarung								65 500,00	59 500,00	415 463,07
5/851000-004000	Wasser- und Abwasserbauten und -anlagen			3412	1 40				335 000,00	550 000,00	460 624,80
1/851000-004001	Erneuerung Anschlussleitungen			3412	2 40				20 000,00	30 000,00	50 505,74
1/851000-020000	Maschinen und maschinelle Anlagen			3414	2					2 100,00	
1/851000-042000	Amts-, Betriebs- und Geschäftsausstattung			3415	2 41						201 485,08
SU 34	Summe Auszahlungen investive Gebarung								355 000,00	582 100,00	712 615,62
SA2	Saldo (2) Geldfluss aus der Investiven Gebarung (33 – 34)								-289 500,00	-522 600,00	-297 152,55
SA3	Saldo (3) Nettofinanzierungssaldo (Saldo 1 + Saldo 2)								505 600,00	-171 700,00	516 978,24
Finanzierungstätigkeit											
6/851000+346000	Darlehensaufnahme			3514	1 55					116 400,00	
SU 35	Summe Einzahlungen aus der Finanzierungstätigkeit								0,00	116 400,00	0,00
1/851000-346000	Tilgung Bankdarlehen			3614	65				378 400,00	404 000,00	408 652,72
SU 36	Summe Auszahlungen aus der Finanzierungstätigkeit								378 400,00	404 000,00	408 652,72
SA4	Saldo (4) Geldfluss aus der Finanzierungstätigkeit (35 – 36)								-378 400,00	-287 600,00	-408 652,72
SA5	Saldo (5) Geldfluss aus der voranschlagswirksamen Gebarung (Saldo 3 + Saldo 4)								127 200,00	-459 300,00	108 325,52
852	Betriebe der Müllbeseitigung										
852000	Abfallwirtschaftszentrum										
Operative Gebarung											
2/852000+808100	Verkauf von Altmaterial			2116	3116	16		85 000,00	72 000,00	68 058,87	85 000,00
2/852000+813000	Erträge aus der Auflösung von Investitionszuschüssen (Kapitaltransfers)			2127				100,00	100,00	27,78	

		MVAG		VC QU	Ergebnisvoranschlag			Finanzierungsvoranschlag		
		EH	FH		VA 2025	VA 2024	RA 2023	VA 2025	VA 2024	RA 2023
2/852000+829000	Erträge aus Versicherungsleistungen	2116	3116		500,00			500,00		
2/852000+852000	Abfallwirtschaftsgebühren	2113	3113	12	1 260 000,00	1 170 000,00	1 128 891,24	1 260 000,00	1 170 000,00	1 127 070,23
2/852000+852100	Abfallwirtschaftsabgabe	2113	3113	12	189 000,00	175 500,00	168 834,02	189 000,00	175 500,00	168 546,16
SU 21 / 31	Summe Erträge / Einzahlungen operative Gebarung				1 534 600,00	1 417 600,00	1 365 811,91	1 534 500,00	1 417 500,00	1 363 675,26
1/852000-400100	Bekleidung	2221	3221	23	3 000,00	3 000,00		3 000,00	3 000,00	
1/852000-400300	Geringwertige Wirtschaftsgüter (GWG)	2221	3221	23	1 000,00	1 000,00	2 131,76	1 000,00	1 000,00	1 933,17
1/852000-459000	Sonstige Verbrauchsgüter	2221	3221	23	1 000,00	1 000,00	438,82	1 000,00	1 000,00	438,82
1/852000-511000	Bezüge Vertr. Bedienst. Schema II	2211	3211	20	81 400,00	89 500,00	81 028,40	81 400,00	89 500,00	81 028,40
1/852000-582000	DGB.z.Ausgl.Fonds f.Fam.B.Vertr.Bed	2212	3212	20	800,00	1 200,00	1 053,30	800,00	1 200,00	1 053,30
1/852000-582010	DGB BVA Vertragsbedienstete	2212	3212	20	3 400,00	5 600,00	5 187,81	3 400,00	5 600,00	5 187,81
1/852000-582100	Abfertigung Neu	2212	3212	20	200,00	300,00	245,98	200,00	300,00	245,98
1/852000-582200	DGB-Sozialversicherung	2212	3212	20	12 800,00	12 200,00	11 019,27	12 800,00	12 200,00	11 019,27
1/852000-588000	Kommunalsteuer Bedienstete	2212	3212	20	700,00	1 000,00	853,89	700,00	1 000,00	853,89
1/852000-591000	Dotierung von Rückstellungen für Abfertigungen	2214			2 200,00	4 100,00	2 657,86			
1/852000-592000	Dotierung von Rückstellungen für Jubiläumswendungen	2214			1 000,00	2 500,00	3 564,52			
1/852000-619000	Instandhaltung	2224	3224	24	3 500,00	3 500,00	2 100,52	3 500,00	3 500,00	2 100,52
1/852000-631000	Telekommunikationsdienste	2222	3222	24	2 000,00	1 300,00	1 499,63	2 000,00	1 300,00	1 413,39
1/852000-650000	Zinsen für Finanzschulden in Euro	2241	3241	25	14 700,00	13 600,00		14 700,00	13 600,00	
1/852000-680000	Planmäßige Abschreibung	2226			52 000,00	59 300,00	45 360,58			
1/852000-700000	Miete Leihmaschinen	2223	3223	24	1 500,00	1 500,00		1 500,00	1 500,00	
1/852000-710000	Öffentliche Abgaben	2225	3225	24	200,00	200,00	123,68	200,00	200,00	123,68
1/852000-728000	Hausmüllabfuhr	2225	3225	24	730 000,00	750 000,00	709 685,11	730 000,00	750 000,00	713 983,28
1/852000-728100	Problemstoff- u. Sperrmüllentsorgung	2225	3225	24	130 000,00	130 000,00	110 056,99	130 000,00	130 000,00	115 160,26
1/852000-728200	Altpapierentsorgung	2225	3225	24	150 000,00	140 000,00	124 290,52	150 000,00	140 000,00	138 778,04
1/852000-728300	Entsorgung Grünschnitt	2225	3225	24	40 000,00	40 000,00	36 951,63	40 000,00	40 000,00	37 013,58
1/852000-729000	Sonstige Ausgaben	2225	3225	24	30 000,00	25 000,00	8 655,15	30 000,00	25 000,00	8 775,61
1/852000-752000	Beitr.an Gde.Verband für Abfallbeseitigung	2231	3231	26	65 000,00	62 000,00	57 889,40	65 000,00	62 000,00	57 889,40
SU 22 / 32	Summe Aufwendungen / Auszahlungen operative Gebarung				1 326 400,00	1 347 800,00	1 204 794,82	1 271 200,00	1 281 900,00	1 176 998,40
SA 0 / SA 1	(0) Nettoergebnis (21 - 22) / (1) Geldfluss operative Gebarung (31 - 32)				208 200,00	69 800,00	161 017,09	263 300,00	135 600,00	186 676,86
SA01	Saldo (01) Haushaltsrücklagen (230 - 240)				0,00	0,00	0,00	0,00	0,00	0,00
SA00	Saldo (00) Nettoergebnis nach Haushaltsrücklagen (Saldo 0 + Saldo 01)				208 200,00	69 800,00	161 017,09			
Investive Gebarung										
SU 33	Summe Einzahlungen investive Gebarung							0,00	0,00	0,00
1/852000-042000	Amts-, Betriebs- u. Geschäftsausstattung	3415	2 41					11 000,00	1 000,00	
5/852000-050000	Neubau Abfallwirtschaft	3412	1 40					500 000,00	600 000,00	21 254,27

		MVAG		VC QU	Ergebnisvoranschlag			Finanzierungsvoranschlag			
		EH	FH		VA 2025	VA 2024	RA 2023	VA 2025	VA 2024	RA 2023	
1/852000-050000	Altstoffsammelinseln		3412	2	40				90 000,00	70 000,00	33 536,02
SU 34	Summe Auszahlungen investive Gebarung								601 000,00	671 000,00	54 790,29
SA2	Saldo (2) Geldfluss aus der Investiven Gebarung (33 – 34)								-601 000,00	-671 000,00	-54 790,29
SA3	Saldo (3) Nettofinanzierungssaldo (Saldo 1 + Saldo 2)								-337 700,00	-535 400,00	131 886,57
Finanzierungstätigkeit											
6/852000+346000	Investitionsdarlehen von Finanzunternehmen		3514	1	55				500 000,00	251 300,00	370 000,00
SU 35	Summe Einzahlungen aus der Finanzierungstätigkeit								500 000,00	251 300,00	370 000,00
1/852000-346000	Investitionsdarlehen von Finanzunternehmen		3614		65				18 500,00	18 500,00	
SU 36	Summe Auszahlungen aus der Finanzierungstätigkeit								18 500,00	18 500,00	0,00
SA4	Saldo (4) Geldfluss aus der Finanzierungstätigkeit (35 – 36)								481 500,00	232 800,00	370 000,00
SA5	Saldo (5) Geldfluss aus der voranschlagswirksamen Gebarung (Saldo 3 + Saldo 4)								143 800,00	-302 600,00	501 886,57
852100	Altlastensanierung										
Operative Gebarung											
6/852100+863000	Förderung Kommunalkredit	2121	3121	1	15	220 000,00	176 800,00		220 000,00	176 800,00	
6/852100+864100	Kostensersatz Universale	2123	3123	1	16	34 400,00	27 600,00		34 400,00	27 600,00	
SU 21 / 31	Summe Erträge / Einzahlungen operative Gebarung					254 400,00	204 400,00	0,00	254 400,00	204 400,00	0,00
5/852100-755000	Sanierungskosten	2233	3233	1	27	275 000,00	221 000,00	208 978,72	275 000,00	221 000,00	239 961,65
SU 22 / 32	Summe Aufwendungen / Auszahlungen operative Gebarung					275 000,00	221 000,00	208 978,72	275 000,00	221 000,00	239 961,65
SA 0 / SA 1	(0) Nettoergebnis (21 - 22) / (1) Geldfluss operative Gebarung (31 – 32)					-20 600,00	-16 600,00	-208 978,72	-20 600,00	-16 600,00	-239 961,65
SA01	Saldo (01) Haushaltsrücklagen (230 - 240)					0,00	0,00	0,00	0,00	0,00	0,00
SA00	Saldo (00) Nettoergebnis nach Haushaltsrücklagen (Saldo 0 + Saldo 01)					-20 600,00	-16 600,00	-208 978,72			
Investive Gebarung											
SU 33	Summe Einzahlungen investive Gebarung								0,00	0,00	0,00
SU 34	Summe Auszahlungen investive Gebarung								0,00	0,00	0,00
SA2	Saldo (2) Geldfluss aus der Investiven Gebarung (33 – 34)								0,00	0,00	0,00
SA3	Saldo (3) Nettofinanzierungssaldo (Saldo 1 + Saldo 2)								-20 600,00	-16 600,00	-239 961,65
Finanzierungstätigkeit											
SU 35	Summe Einzahlungen aus der Finanzierungstätigkeit								0,00	0,00	0,00
SU 36	Summe Auszahlungen aus der Finanzierungstätigkeit								0,00	0,00	0,00
SA4	Saldo (4) Geldfluss aus der Finanzierungstätigkeit (35 – 36)								0,00	0,00	0,00
SA5	Saldo (5) Geldfluss aus der voranschlagswirksamen Gebarung (Saldo 3 + Saldo 4)								-20 600,00	-16 600,00	-239 961,65

		MVAG		VC QU	Ergebnisvoranschlag			Finanzierungsvoranschlag		
		EH	FH		VA 2025	VA 2024	RA 2023	VA 2025	VA 2024	RA 2023
853	Betriebe für die Errichtung und Verwaltung von Wohn- und Geschäftsgebäude									
853000	Wohn- und Geschäftsgebäude									
Operative Gebarung										
2/853000+808000	Waschmarken	2116	3116	16	3 000,00	3 000,00	2 982,80	3 000,00	3 000,00	2 982,80
2/853000+810000	Erlöse für Stromabgabe	2114	3114		12 000,00	7 600,00		12 000,00	7 600,00	
2/853000+811010	Mieten und Betriebskosteners. (10%)	2115	3115	14	1 434 600,00	1 458 000,00	1 396 553,99	1 434 600,00	1 458 000,00	1 388 111,31
2/853000+811020	Mieten und Betriebskosteners. (20%)	2115	3115	14	91 000,00	83 800,00	83 592,76	91 000,00	83 800,00	81 273,95
2/853000+811030	Erlöse Garagen u. Parkplätze	2115	3115	14	34 300,00	34 100,00	33 192,37	34 300,00	34 100,00	33 190,25
2/853000+811040	Erlöse aus sonst. Bestandsverträgen	2115	3115	14	10 500,00	9 800,00	10 761,49	10 500,00	9 800,00	10 761,49
2/853000+816100	Verwaltungskostenbeitrag	2114	3114	13	112 100,00	109 100,00	109 125,57	112 100,00	109 100,00	109 125,57
2/853000+817500	Erträge aus der Auflösung von sonstigen Rückstellungen	2117				500,00				
2/853000+829000	Erträge aus Versicherungsleistungen	2116	3116	18	50 000,00	50 000,00	51 531,04	50 000,00	50 000,00	51 531,04
2/853000+861000	Zuschüsse d.Landes f. Wohnhaussanierung	2121	3121	15	71 700,00	87 500,00	104 555,26	71 700,00	87 500,00	104 555,26
6/853000+899000	Entnahmen aus Verrechnungsrücklagen zwischen operativer Gebarung und Projekten	2116		1		68 200,00				
SU 21 / 31	Summe Erträge / Einzahlungen operative Gebarung				1 819 200,00	1 911 600,00	1 792 295,28	1 819 200,00	1 842 900,00	1 781 531,67
1/853000-400300	Geringwertige Wirtschaftsgüter (GWG)	2221	3221	23	1 500,00	2 500,00	1 631,14	1 500,00	2 500,00	2 871,64
1/853000-454100	Reinigungsmaterial	2221	3221	23		500,00	469,15		500,00	472,73
1/853000-456000	Büromaterial	2221	3221	23	400,00	400,00	57,97	400,00	400,00	57,97
1/853000-457000	Druckwerke	2221	3221	23	500,00	500,00	352,50	500,00	500,00	352,50
1/853000-459100	Leuchtmittel	2221	3221	23	500,00	500,00	323,87	500,00	500,00	323,87
1/853000-510000	Bezüge Vertr. Bedienst. Schema I (Ang.)	2211	3211	20	27 500,00	106 500,00	97 563,90	27 500,00	106 500,00	97 563,90
1/853000-521000	Bezüge ganzjährige Arbeiter	2211	3211	20		7 800,00	7 140,12		7 800,00	7 140,12
1/853000-582000	DGB z. Ausgl.Fonds f. Fam.B.Vertr.B	2212	3212	20	1 200,00	4 000,00	3 592,47	1 200,00	4 000,00	3 592,47
1/853000-582010	DGB BVA Vertragsbedienstete	2212	3212	20	5 500,00	22 600,00	20 587,62	5 500,00	22 600,00	20 587,62
1/853000-582100	Abfertigung Neu	2212	3212	20	400,00	1 300,00	1 158,96	400,00	1 300,00	1 158,96
1/853000-592000	Dotierung von Rückstellungen für Jubiläumswendungen	2214			1 300,00	1 100,00	3 161,13			
1/853000-600000	Energiebezüge Strom	2222	3222	24	18 000,00	30 000,00	23 477,75	18 000,00	30 000,00	22 936,41
1/853000-600100	Energiebezüge Strom/Aufzug	2222	3222	24	2 500,00	3 000,00	2 452,33	2 500,00	3 000,00	1 609,68
1/853000-600200	Energiebezüge Strom/Waschküche	2222	3222	24	4 000,00	4 000,00	2 849,42	4 000,00	4 000,00	1 883,61
1/853000-600300	Beheizung	2222	3222	24	3 500,00	3 000,00	2 482,36	3 500,00	3 000,00	2 512,32
1/853000-613000	Instandhaltung Außenanlagen	2224	3224	24	5 500,00	6 700,00	17 200,13	5 500,00	6 700,00	17 200,13
1/853000-614000	Instandhaltung Gebäude	2224	3224	24	665 500,00	607 600,00	634 754,47	665 500,00	607 600,00	640 018,60
1/853000-614100	Rauchfangkehrer	2224	3224	24	37 000,00	39 000,00	33 605,14	37 000,00	39 000,00	33 605,14
1/853000-614200	Wartung Aufzug	2224	3224	24	45 000,00	37 800,00	34 665,72	45 000,00	37 800,00	33 771,47
1/853000-618000	Instandhaltung von sonst. Anlagen	2224	3224	24	3 500,00	3 000,00	1 155,72	3 500,00	3 000,00	827,59

		MVAG		VC QU	Ergebnisvoranschlag			Finanzierungsvoranschlag		
		EH	FH		VA 2025	VA 2024	RA 2023	VA 2025	VA 2024	RA 2023
1/853000-630000	Portogebühren	2222	3222	24	6 000,00	5 800,00	5 597,13	6 000,00	5 800,00	5 432,68
1/853000-631000	Telekommunikationsdienste	2222	3222	24	500,00	800,00	429,29	500,00	800,00	429,62
1/853000-640000	Rechtskosten	2222	3222	24	5 000,00	4 000,00	2 263,35	5 000,00	4 000,00	1 940,01
1/853000-650000	Zinsen für Finanzschulden in Euro	2241	3241	25	37 800,00	46 600,00	40 259,28	37 800,00	46 600,00	40 259,28
1/853000-659000	Geldverkehrs- und Bankspesen	2244	3244	24	200,00	200,00	144,99	200,00	200,00	144,99
1/853000-670000	Versicherungen	2222	3222	24	76 100,00	67 800,00	67 470,72	76 100,00	67 800,00	67 470,72
1/853000-680000	Planmäßige Abschreibung	2226			286 000,00	295 000,00	300 093,98			
1/853000-700100	Betriebskosten Leerwohnungen	2223	3223	24	22 000,00	13 500,00	12 622,57	22 000,00	13 500,00	12 622,57
1/853000-710000	Wasser	2225	3225	24	66 000,00	65 500,00	64 670,84	66 000,00	65 500,00	64 670,84
1/853000-710001	Wasser/Gärten	2225	3225	24	1 000,00	1 000,00	615,40	1 000,00	1 000,00	615,40
1/853000-710100	Müll	2225	3225	24	120 500,00	120 500,00	113 694,47	120 500,00	120 500,00	113 842,72
1/853000-710200	Kanal	2225	3225	24	59 500,00	59 500,00	58 345,90	59 500,00	59 500,00	58 345,90
1/853000-710300	Grundsteuer	2225	3225	24	26 200,00	26 000,00	26 029,27	26 200,00	26 000,00	26 029,27
1/853000-710301	Grundsteuer/Gärten	2225	3225	24	100,00	100,00	76,32	100,00	100,00	76,32
1/853000-720000	Verwaltungskosten	2225	3225	24	112 100,00	109 100,00	109 125,57	112 100,00	109 100,00	109 125,57
1/853000-724000	Reisegebühren	2225	3225	24	200,00	200,00	36,12	200,00	200,00	36,12
1/853000-728000	Entgelte für sonst. Leistungen	2225	3225	24	1 000,00	1 000,00		1 000,00	1 000,00	
1/853000-728100	Winterdienst	2225	3225	24	4 000,00	4 000,00	3 372,91	4 000,00	4 000,00	3 372,91
1/853000-728500	Reinigung	2225	3225	24	51 000,00	45 000,00	46 730,84	51 000,00	45 000,00	45 527,39
1/853000-778000	Baukostenzuschuss	2234		44	15 000,00	15 000,00				
SU 22 / 32	Summe Aufwendungen / Auszahlungen operative Gebarung				1 713 500,00	1 762 400,00	1 740 260,82	1 411 200,00	1 451 300,00	1 438 429,04
SA 0 / SA 1	(0) Nettoergebnis (21 - 22) / (1) Geldfluss operative Gebarung (31 - 32)				105 700,00	149 200,00	52 034,46	408 000,00	391 600,00	343 102,63
SA01	Saldo (01) Haushaltsrücklagen (230 - 240)				0,00	0,00	0,00	0,00	0,00	0,00
SA00	Saldo (00) Nettoergebnis nach Haushaltsrücklagen (Saldo 0 + Saldo 01)				105 700,00	149 200,00	52 034,46			
Investive Gebarung										
SU 33	Summe Einzahlungen investive Gebarung							0,00	0,00	0,00
1/853000-006000	Sonstige Grundstückseinrichtungen		3412	2 40				1 000,00	1 000,00	
1/853000-010000	Gebäude und Bauten		3413	2 40				15 000,00	58 700,00	
5/853000-010000	Thermische Sanierung Laxenburger Str. 1-3		3413	1 40				430 000,00	40 000,00	
5/853000-010010	Thermische Sanierung Parkstr. 51		3413	1 40				410 000,00	25 000,00	
5/853000-010030	Umbau Rotes Kreuz		3413	1					136 000,00	
5/853000-010040	Thermische Sanierung Parkstr. 4		3413	1				415 000,00		
1/853000-040000	Ankauf von Fahrradständern		3414	2 41				1 000,00	1 500,00	
1/853000-042000	Amts-, Betriebs- u. Geschäftsausstattung		3415	2 41				10 000,00	15 000,00	14 844,04
1/853000-778000	Baukostenzuschuss		3434	44				15 000,00	15 000,00	
SU 34	Summe Auszahlungen investive Gebarung							1 297 000,00	292 200,00	14 844,04
SA2	Saldo (2) Geldfluss aus der Investiven Gebarung (33 - 34)							-1 297 000,00	-292 200,00	-14 844,04
SA3	Saldo (3) Nettofinanzierungssaldo (Saldo 1 + Saldo 2)							-889 000,00	99 400,00	328 258,59

		MVAG		VC QU	Ergebnisvoranschlag			Finanzierungsvoranschlag		
		EH	FH		VA 2025	VA 2024	RA 2023	VA 2025	VA 2024	RA 2023
Finanzierungstätigkeit										
6/853000+346000	Darlehensaufnahme		3514	1 55				1 255 000,00	128 000,00	
SU 35	Summe Einzahlungen aus der Finanzierungstätigkeit							1 255 000,00	128 000,00	0,00
1/853000-341000	Tilgung von Landesdarlehen (Wohnbau)		3611	64				33 300,00	51 100,00	80 202,27
1/853000-346000	Tilgung von Bankdarlehen		3614	65				190 500,00	195 200,00	212 083,65
SU 36	Summe Auszahlungen aus der Finanzierungstätigkeit							223 800,00	246 300,00	292 285,92
SA4	Saldo (4) Geldfluss aus der Finanzierungstätigkeit (35 – 36)							1 031 200,00	-118 300,00	-292 285,92
SA5	Saldo (5) Geldfluss aus der voranschlagswirksamen Gebarung (Saldo 3 + Saldo 4)							142 200,00	-18 900,00	35 972,67
853010	Migazzi-Haus									
Operative Gebarung										
2/853010+810000	Erlöse aus Veranstaltungen	2114	3114	13						345,44
2/853010+810010	Erlöse für Stromabgabe	2114	3114		1 500,00	800,00		1 500,00	800,00	
2/853010+811000	Mieten und Betriebskosteners.	2115	3115	14	3 000,00	1 600,00	3 898,34	3 000,00	1 600,00	3 408,34
2/853010+829100	Miete Vereine Migazzi-Haus	2116	3116	18						2 580,00
2/853010+829200	Erträge aus Versicherungsleistungen	2116	3116	18	200,00	500,00	513,91	200,00	500,00	513,91
SU 21 / 31	Summe Erträge / Einzahlungen operative Gebarung				4 700,00	2 900,00	4 757,69	4 700,00	2 900,00	6 847,69
1/853010-400300	Geringwertige Wirtschaftsgüter (GWG)	2221	3221	23	500,00	1 500,00	915,86	500,00	1 500,00	915,86
1/853010-454000	Reinigungsmittel	2221	3221	23	4 500,00	3 000,00	2 730,18	4 500,00	4 500,00	1 247,46
1/853010-458000	Mittel zur ärztlichen Betreuung etc	2221	3221	23	200,00	200,00	11,00	200,00	200,00	11,00
1/853010-459000	Sonstige Verbrauchsgüter	2221	3221	23	400,00	400,00	399,44	400,00	400,00	399,44
1/853010-600000	Energiebezüge Strom	2222	3222	24	5 000,00	10 000,00	9 213,65	5 000,00	10 000,00	9 213,65
1/853010-600300	Beheizung	2222	3222	24	20 000,00	26 000,00	19 613,09	20 000,00	26 000,00	19 366,03
1/853010-613000	Instandhaltung Außenanlagen	2224	3224	24	1 200,00	1 200,00	1 352,39	1 200,00	1 200,00	1 352,39
1/853010-614000	Instandhaltung Gebäude	2224	3224	24	32 800,00	21 900,00	38 500,56	32 800,00	26 500,00	33 920,92
1/853010-618000	Instandhaltung von sonst. Anlagen	2224	3224	24	200,00	600,00	195,81	200,00	600,00	195,81
1/853010-631000	Telekommunikationsdienste	2222	3222	24	500,00	500,00	274,45	500,00	500,00	437,57
1/853010-650000	Zinsen für Finanzschulden in Euro	2241	3241	25	3 000,00	300,00	398,08	3 000,00	300,00	398,08
1/853010-670000	Versicherungen	2222	3222	24	4 300,00	4 200,00	3 718,92	4 300,00	4 200,00	3 718,92
1/853010-680000	Planmäßige Abschreibung	2226			97 700,00	104 500,00	118 597,45			
1/853010-710000	Öffentliche Abgaben	2225	3225	24	6 500,00	6 500,00	6 143,56	6 500,00	6 500,00	6 143,56
1/853010-728000	Aufwand für Veranstaltungen	2225	3225	24		1 100,00	1 139,29		1 100,00	1 139,29
1/853010-728500	Reinigung	2225	3225	24	61 000,00	51 400,00	6 863,00	61 000,00	52 800,00	5 478,65
SU 22 / 32	Summe Aufwendungen / Auszahlungen operative Gebarung				237 800,00	233 300,00	210 066,73	140 100,00	136 300,00	83 938,63
SA 0 / SA 1	(0) Nettoergebnis (21 - 22) / (1) Geldfluss operative Gebarung (31 – 32)				-233 100,00	-230 400,00	-205 309,04	-135 400,00	-133 400,00	-77 090,94
SA01	Saldo (01) Haushaltsrücklagen (230 - 240)				0,00	0,00	0,00	0,00	0,00	0,00
SA00	Saldo (00) Nettoergebnis nach Haushaltsrücklagen (Saldo 0 + Saldo 01)				-233 100,00	-230 400,00	-205 309,04			

		MVAG		VC QU	Ergebnisvoranschlag			Finanzierungsvoranschlag		
		EH	FH		VA 2025	VA 2024	RA 2023	VA 2025	VA 2024	RA 2023
Investive Gebarung										
SU 33	Summe Einzahlungen investive Gebarung							0,00	0,00	0,00
1/853010-010000	Gebäude und Bauten		3413	2 40					10 000,00	
5/853010-010000	Gebäude und Bauten		3413	1					100 000,00	
1/853010-042000	Amts-,Betriebs-u.Geschäftsausstattung		3415	2 41				1 000,00	2 000,00	38 964,84
SU 34	Summe Auszahlungen investive Gebarung							1 000,00	112 000,00	38 964,84
SA2	Saldo (2) Geldfluss aus der Investiven Gebarung (33 – 34)							-1 000,00	-112 000,00	-38 964,84
SA3	Saldo (3) Nettofinanzierungssaldo (Saldo 1 + Saldo 2)							-136 400,00	-245 400,00	-116 055,78
Finanzierungstätigkeit										
6/853010+346000	Investitionsdarlehen von Finanzunternehmen		3514	1					100 000,00	
SU 35	Summe Einzahlungen aus der Finanzierungstätigkeit							0,00	100 000,00	0,00
1/853010-346000	Darlehenstilgung		3614	65				35 300,00	30 400,00	30 400,00
SU 36	Summe Auszahlungen aus der Finanzierungstätigkeit							35 300,00	30 400,00	30 400,00
SA4	Saldo (4) Geldfluss aus der Finanzierungstätigkeit (35 – 36)							-35 300,00	69 600,00	-30 400,00
SA5	Saldo (5) Geldfluss aus der voranschlagswirksamen Gebarung (Saldo 3 + Saldo 4)							-171 700,00	-175 800,00	-146 455,78
853030	Haus Parkstraße 6 (Alte Feuerwehr)									
Operative Gebarung										
2/853030+811000	Betriebskostenersätze	2115	3115	14	1 300,00	1 200,00	1 200,00	1 300,00	1 200,00	1 200,00
SU 21 / 31	Summe Erträge / Einzahlungen operative Gebarung				1 300,00	1 200,00	1 200,00	1 300,00	1 200,00	1 200,00
1/853030-400300	Geringwertige Wirtschaftsgüter (GWG)	2221	3221	23	500,00	500,00	944,63	500,00	1 400,00	
1/853030-600000	Energiebezüge Strom	2222	3222	24	2 500,00	5 900,00	3 637,04	2 500,00	5 900,00	2 657,73
1/853030-600300	Beheizung	2222	3222	24	9 000,00	9 000,00	4 255,20	9 000,00	9 000,00	4 255,20
1/853030-614000	Instandhaltung Gebäude	2224	3224	24	3 500,00	8 500,00	2 687,74	3 500,00	8 500,00	2 029,85
1/853030-670000	Versicherungen	2222	3222	24	600,00	600,00	501,96	600,00	600,00	501,96
1/853030-680000	Planmäßige Abschreibung	2226			3 500,00	3 500,00	3 484,60			
1/853030-710000	Öffentliche Abgaben	2225	3225	24	2 100,00	2 200,00	1 812,23	2 100,00	2 200,00	1 812,23
SU 22 / 32	Summe Aufwendungen / Auszahlungen operative Gebarung				21 700,00	30 200,00	17 323,40	18 200,00	27 600,00	11 256,97
SA 0 / SA 1	(0) Nettoergebnis (21 - 22) / (1) Geldfluss operative Gebarung (31 – 32)				-20 400,00	-29 000,00	-16 123,40	-16 900,00	-26 400,00	-10 056,97
SA01	Saldo (01) Haushaltsrücklagen (230 - 240)				0,00	0,00	0,00	0,00	0,00	0,00
SA00	Saldo (00) Nettoergebnis nach Haushaltsrücklagen (Saldo 0 + Saldo 01)				-20 400,00	-29 000,00	-16 123,40			
Investive Gebarung										
SU 33	Summe Einzahlungen investive Gebarung							0,00	0,00	0,00
1/853030-010000	Gebäude und Bauten		3413	2 40				3 000,00		
1/853030-042000	Amts-,Betriebs-u.Geschäftsausstattung		3415	2 41				500,00	1 000,00	66,60
SU 34	Summe Auszahlungen investive Gebarung							3 500,00	1 000,00	66,60
SA2	Saldo (2) Geldfluss aus der Investiven Gebarung (33 – 34)							-3 500,00	-1 000,00	-66,60

		MVAG		VC QU	Ergebnisvoranschlag			Finanzierungsvoranschlag		
		EH	FH		VA 2025	VA 2024	RA 2023	VA 2025	VA 2024	RA 2023
SA3	Saldo (3) Nettofinanzierungssaldo (Saldo 1 + Saldo 2)							-20 400,00	-27 400,00	-10 123,57
Finanzierungstätigkeit										
SU 35	Summe Einzahlungen aus der Finanzierungstätigkeit							0,00	0,00	0,00
SU 36	Summe Auszahlungen aus der Finanzierungstätigkeit							0,00	0,00	0,00
SA4	Saldo (4) Geldfluss aus der Finanzierungstätigkeit (35 – 36)							0,00	0,00	0,00
SA5	Saldo (5) Geldfluss aus der voranschlagswirksamen Gebarung (Saldo 3 + Saldo 4)							-20 400,00	-27 400,00	-10 123,57

		MVAG		VC QU	Ergebnisvoranschlag			Finanzierungsvoranschlag		
		EH	FH		VA 2025	VA 2024	RA 2023	VA 2025	VA 2024	RA 2023
9 Finanzwirtschaft										
90	Gesonderte Verwaltung									
900	Gesonderte Verwaltung									
900000	Finanzabteilung u. Finanzverwaltungen									
Operative Gebarung										
2/900000+828000	Sonstige Einnahmen	2116	3116	18	100,00	33 800,00	27 721,48	100,00	33 800,00	27 721,48
SU 21 / 31	Summe Erträge / Einzahlungen operative Gebarung				100,00	33 800,00	27 721,48	100,00	33 800,00	27 721,48
1/900000-691000	Schadensvergütungen	2225	3225	24	90 000,00	49 100,00	48 194,32	90 000,00	49 100,00	48 194,32
1/900000-722000	Sonstige Ausgaben	2225	3225	24	200,00	1 000,00	11,51	200,00	1 000,00	11,51
1/900000-729910	Sonstige Aufwendungen	2225	3225	24			1 299 668,89			1 299 668,89
SU 22 / 32	Summe Aufwendungen / Auszahlungen operative Gebarung				90 200,00	50 100,00	1 347 874,72	90 200,00	50 100,00	1 347 874,72
SA 0 / SA 1	(0) Nettoergebnis (21 - 22) / (1) Geldfluss operative Gebarung (31 - 32)				-90 100,00	-16 300,00	-1 320 153,24	-90 100,00	-16 300,00	-1 320 153,24
SA01	Saldo (01) Haushaltsrücklagen (230 - 240)				0,00	0,00	0,00	0,00	0,00	0,00
SA00	Saldo (00) Nettoergebnis nach Haushaltsrücklagen (Saldo 0 + Saldo 01)				-90 100,00	-16 300,00	-1 320 153,24			
Investive Gebarung										
SU 33	Summe Einzahlungen investive Gebarung							0,00	0,00	0,00
SU 34	Summe Auszahlungen investive Gebarung							0,00	0,00	0,00
SA2	Saldo (2) Geldfluss aus der Investiven Gebarung (33 - 34)							0,00	0,00	0,00
SA3	Saldo (3) Nettofinanzierungssaldo (Saldo 1 + Saldo 2)							-90 100,00	-16 300,00	-1 320 153,24
Finanzierungstätigkeit										
SU 35	Summe Einzahlungen aus der Finanzierungstätigkeit							0,00	0,00	0,00
SU 36	Summe Auszahlungen aus der Finanzierungstätigkeit							0,00	0,00	0,00
SA4	Saldo (4) Geldfluss aus der Finanzierungstätigkeit (35 - 36)							0,00	0,00	0,00
SA5	Saldo (5) Geldfluss aus der voranschlagswirksamen Gebarung (Saldo 3 + Saldo 4)							-90 100,00	-16 300,00	-1 320 153,24
91	Kapitalvermögen und Stiftungen ohne eigene Rechtspersönlichkeit									
910	Geldverkehr									
910000	Geldverkehr									
Operative Gebarung										
2/910000+823000	Zinsen d. Girokonten	2131	3131	14	20 000,00	25 000,00	22 084,46	20 000,00	25 000,00	22 084,46
SU 21 / 31	Summe Erträge / Einzahlungen operative Gebarung				20 000,00	25 000,00	22 084,46	20 000,00	25 000,00	22 084,46
1/910000-650000	Sonstige Zinsen	2241	3241	25	100,00	100,00		100,00	100,00	
1/910000-659000	Geldverkehrsspesen	2244	3244	24	18 500,00	14 000,00	20 026,06	18 500,00	14 000,00	20 026,06
1/910000-659100	Geldverkehrs- und Bankspesen	2244	3244		6 900,00	9 000,00	4 642,26	6 900,00	9 000,00	4 642,26
SU 22 / 32	Summe Aufwendungen / Auszahlungen operative Gebarung				25 500,00	23 100,00	24 668,32	25 500,00	23 100,00	24 668,32

	MVAG	VC QU	Ergebnisvoranschlag			Finanzierungsvoranschlag				
			EH	FH	VA 2025	VA 2024	RA 2023	VA 2025	VA 2024	RA 2023
SA 0 / SA 1	(0) Nettoergebnis (21 - 22) / (1) Geldfluss operative Gebarung (31 - 32)				-5 500,00	1 900,00	-2 583,86	-5 500,00	1 900,00	-2 583,86
SA01	Saldo (01) Haushaltsrücklagen (230 - 240)				0,00	0,00	0,00	0,00	0,00	0,00
SA00	Saldo (00) Nettoergebnis nach Haushaltsrücklagen (Saldo 0 + Saldo 01)				-5 500,00	1 900,00	-2 583,86			
Investive Gebarung										
SU 33	Summe Einzahlungen investive Gebarung							0,00	0,00	0,00
SU 34	Summe Auszahlungen investive Gebarung							0,00	0,00	0,00
SA2	Saldo (2) Geldfluss aus der Investiven Gebarung (33 - 34)							0,00	0,00	0,00
SA3	Saldo (3) Nettofinanzierungssaldo (Saldo 1 + Saldo 2)							-5 500,00	1 900,00	-2 583,86
Finanzierungstätigkeit										
SU 35	Summe Einzahlungen aus der Finanzierungstätigkeit							0,00	0,00	0,00
SU 36	Summe Auszahlungen aus der Finanzierungstätigkeit							0,00	0,00	0,00
SA4	Saldo (4) Geldfluss aus der Finanzierungstätigkeit (35 - 36)							0,00	0,00	0,00
SA5	Saldo (5) Geldfluss aus der voranschlagswirksamen Gebarung (Saldo 3 + Saldo 4)							-5 500,00	1 900,00	-2 583,86
92 Öffentliche Abgaben										
920	Ausschließliche Gemeindeabgaben									
920000	Ausschließliche Gemeindeabgaben									
Operative Gebarung										
2/920000+830000	Grundsteuer A	2111	3111	10	1 000,00	1 000,00	802,40	1 000,00	1 000,00	580,51
2/920000+831000	Grundsteuer B	2111	3111	10	1 400 000,00	1 300 000,00	1 411 256,86	1 400 000,00	1 300 000,00	1 423 706,63
2/920000+833100	Kommunalsteuer	2111	3111	10	23 000 000,00	22 336 000,00	20 846 946,81	23 000 000,00	22 336 000,00	20 825 169,62
2/920000+837000	Lustbarkeitsabgaben	2111	3111	10	280 000,00	200 000,00	55 328,02	280 000,00	200 000,00	55 328,02
2/920000+837100	Vergnügungssteuer	2111	3111	10	25 900,00	24 400,00	17 430,00	25 900,00	24 400,00	17 810,00
2/920000+838000	Hundeabgabe	2111	3111	10	26 000,00	26 000,00	26 557,32	26 000,00	26 000,00	26 512,32
2/920000+841000	Gebrauchsabgaben	2111	3111	10	74 500,00	74 000,00	74 755,45	74 500,00	74 000,00	74 666,73
2/920000+849000	Nebenansprüche	2111	3111	10	10 000,00	10 000,00	7 895,89	10 000,00	10 000,00	7 826,88
2/920000+850000	Aufschließungsabgabe	2111	3111	10	30 000,00	75 000,00	107 297,68	30 000,00	182 300,00	
2/920000+856000	Verwaltungsabgaben	2111	3111	10	25 000,00	25 000,00	32 426,75	25 000,00	25 000,00	32 423,75
2/920000+857000	Kommissionsgebühren	2111	3111	10	100,00	100,00	248,40	100,00	100,00	248,40
SU 21 / 31	Summe Erträge / Einzahlungen operative Gebarung				24 872 500,00	24 071 500,00	22 580 945,58	24 872 500,00	24 178 800,00	22 464 272,86
1/920000-640000	Rechtskosten	2222	3222	24	4 000,00	4 000,00	2 477,72	4 000,00	4 000,00	2 477,72
SU 22 / 32	Summe Aufwendungen / Auszahlungen operative Gebarung				4 000,00	4 000,00	2 477,72	4 000,00	4 000,00	2 477,72
SA 0 / SA 1	(0) Nettoergebnis (21 - 22) / (1) Geldfluss operative Gebarung (31 - 32)				24 868 500,00	24 067 500,00	22 578 467,86	24 868 500,00	24 174 800,00	22 461 795,14
SA01	Saldo (01) Haushaltsrücklagen (230 - 240)				0,00	0,00	0,00	0,00	0,00	0,00
SA00	Saldo (00) Nettoergebnis nach Haushaltsrücklagen (Saldo 0 + Saldo 01)				24 868 500,00	24 067 500,00	22 578 467,86			
Investive Gebarung										
SU 33	Summe Einzahlungen investive Gebarung							0,00	0,00	0,00

		MVAG VC QU			Ergebnisvoranschlag			Finanzierungsvoranschlag		
		EH	FH		VA 2025	VA 2024	RA 2023	VA 2025	VA 2024	RA 2023
SU 34	Summe Auszahlungen investive Gebarung							0,00	0,00	0,00
SA2	Saldo (2) Geldfluss aus der Investiven Gebarung (33 – 34)							0,00	0,00	0,00
SA3	Saldo (3) Nettofinanzierungssaldo (Saldo 1 + Saldo 2)							24 868 500,00	24 174 800,00	22 461 795,14
Finanzierungstätigkeit										
SU 35	Summe Einzahlungen aus der Finanzierungstätigkeit							0,00	0,00	0,00
SU 36	Summe Auszahlungen aus der Finanzierungstätigkeit							0,00	0,00	0,00
SA4	Saldo (4) Geldfluss aus der Finanzierungstätigkeit (35 – 36)							0,00	0,00	0,00
SA5	Saldo (5) Geldfluss aus der voranschlagswirksamen Gebarung (Saldo 3 + Saldo 4)							24 868 500,00	24 174 800,00	22 461 795,14
921	Zwischen Ländern und Gemeinden geteilte Abgaben									
921000	Zwischen Ländern u.Gden. geteilte A bgaben									
Operative Gebarung										
2/921000+834000	Nächtigungstaxe	2111	3111	10	40 000,00	43 000,00	15 669,60	40 000,00	43 000,00	15 669,60
2/921000+861000	Transfers von Ländern, Landesfonds und Landeskammern	2121	3121	15			151 504,53			151 504,53
SU 21 / 31	Summe Erträge / Einzahlungen operative Gebarung				40 000,00	43 000,00	167 174,13	40 000,00	43 000,00	167 174,13
SU 22 / 32	Summe Aufwendungen / Auszahlungen operative Gebarung				0,00	0,00	0,00	0,00	0,00	0,00
SA 0 / SA 1	(0) Nettoergebnis (21 - 22) / (1) Geldfluss operative Gebarung (31 – 32)				40 000,00	43 000,00	167 174,13	40 000,00	43 000,00	167 174,13
SA01	Saldo (01) Haushaltsrücklagen (230 - 240)				0,00	0,00	0,00	0,00	0,00	0,00
SA00	Saldo (00) Nettoergebnis nach Haushaltsrücklagen (Saldo 0 + Saldo 01)				40 000,00	43 000,00	167 174,13			
Investive Gebarung										
SU 33	Summe Einzahlungen investive Gebarung							0,00	0,00	0,00
SU 34	Summe Auszahlungen investive Gebarung							0,00	0,00	0,00
SA2	Saldo (2) Geldfluss aus der Investiven Gebarung (33 – 34)							0,00	0,00	0,00
SA3	Saldo (3) Nettofinanzierungssaldo (Saldo 1 + Saldo 2)							40 000,00	43 000,00	167 174,13
Finanzierungstätigkeit										
SU 35	Summe Einzahlungen aus der Finanzierungstätigkeit							0,00	0,00	0,00
SU 36	Summe Auszahlungen aus der Finanzierungstätigkeit							0,00	0,00	0,00
SA4	Saldo (4) Geldfluss aus der Finanzierungstätigkeit (35 – 36)							0,00	0,00	0,00
SA5	Saldo (5) Geldfluss aus der voranschlagswirksamen Gebarung (Saldo 3 + Saldo 4)							40 000,00	43 000,00	167 174,13
925	Ertragsanteile an gemeinschaftlichen Bundesabgaben									
925000	Ertragsanteile an gem. Bundesabgabe									
Operative Gebarung										
2/925000+859400	Abg.Ertrag/Bev.Schlüssel (inkl. Kest)	2112	3112	11	10 681 000,00	10 362 000,00	9 385 973,04	10 681 000,00	10 362 000,00	9 385 973,04
SU 21 / 31	Summe Erträge / Einzahlungen operative Gebarung				10 681 000,00	10 362 000,00	9 385 973,04	10 681 000,00	10 362 000,00	9 385 973,04
SU 22 / 32	Summe Aufwendungen / Auszahlungen operative Gebarung				0,00	0,00	0,00	0,00	0,00	0,00
SA 0 / SA 1	(0) Nettoergebnis (21 - 22) / (1) Geldfluss operative Gebarung (31 – 32)				10 681 000,00	10 362 000,00	9 385 973,04	10 681 000,00	10 362 000,00	9 385 973,04

	MVAG	VC QU	Ergebnisvoranschlag			Finanzierungsvoranschlag					
			EH	FH	VA 2025	VA 2024	RA 2023	VA 2025	VA 2024	RA 2023	
SA01		Saldo (01) Haushaltsrücklagen (230 - 240)			0,00	0,00	0,00	0,00	0,00	0,00	
SA00		Saldo (00) Nettoergebnis nach Haushaltsrücklagen (Saldo 0 + Saldo 01)			10 681 000,00	10 362 000,00	9 385 973,04				
Investive Gebarung											
SU 33		Summe Einzahlungen investive Gebarung						0,00	0,00	0,00	
SU 34		Summe Auszahlungen investive Gebarung						0,00	0,00	0,00	
SA2		Saldo (2) Geldfluss aus der Investiven Gebarung (33 – 34)						0,00	0,00	0,00	
SA3		Saldo (3) Nettofinanzierungssaldo (Saldo 1 + Saldo 2)						10 681 000,00	10 362 000,00	9 385 973,04	
Finanzierungstätigkeit											
SU 35		Summe Einzahlungen aus der Finanzierungstätigkeit						0,00	0,00	0,00	
SU 36		Summe Auszahlungen aus der Finanzierungstätigkeit						0,00	0,00	0,00	
SA4		Saldo (4) Geldfluss aus der Finanzierungstätigkeit (35 – 36)						0,00	0,00	0,00	
SA5		Saldo (5) Geldfluss aus der voranschlagswirksamen Gebarung (Saldo 3 + Saldo 4)						10 681 000,00	10 362 000,00	9 385 973,04	
94 Finanzzuweisungen und Zuschüsse											
940 Bedarfszuweisungen											
940000 Bedarfszuweisungen											
Operative Gebarung											
2/940000+860000		Transfers von Bund, Bundesfonds und Bundeskammern	2121	3121	15					73 181,00	
2/940000+861000		Transfers von Ländern, Landesfonds und Landeskammern	2121	3121	15					26 957,84	
2/940000+871100		Bedarfszuweisung Härteausgleich Covid-19	2121	3121	33					82 889,91	
SU 21 / 31		Summe Erträge / Einzahlungen operative Gebarung				0,00	0,00	183 028,75	0,00	0,00	183 028,75
SU 22 / 32		Summe Aufwendungen / Auszahlungen operative Gebarung				0,00	0,00	0,00	0,00	0,00	0,00
SA 0 / SA 1		(0) Nettoergebnis (21 - 22) / (1) Geldfluss operative Gebarung (31 – 32)				0,00	0,00	183 028,75	0,00	0,00	183 028,75
SA01		Saldo (01) Haushaltsrücklagen (230 - 240)				0,00	0,00	0,00	0,00	0,00	0,00
SA00		Saldo (00) Nettoergebnis nach Haushaltsrücklagen (Saldo 0 + Saldo 01)				0,00	0,00	183 028,75			
Investive Gebarung											
SU 33		Summe Einzahlungen investive Gebarung						0,00	0,00	0,00	
SU 34		Summe Auszahlungen investive Gebarung						0,00	0,00	0,00	
SA2		Saldo (2) Geldfluss aus der Investiven Gebarung (33 – 34)						0,00	0,00	0,00	
SA3		Saldo (3) Nettofinanzierungssaldo (Saldo 1 + Saldo 2)						0,00	0,00	183 028,75	
Finanzierungstätigkeit											
SU 35		Summe Einzahlungen aus der Finanzierungstätigkeit						0,00	0,00	0,00	
SU 36		Summe Auszahlungen aus der Finanzierungstätigkeit						0,00	0,00	0,00	
SA4		Saldo (4) Geldfluss aus der Finanzierungstätigkeit (35 – 36)						0,00	0,00	0,00	

		MVAG VC QU			Ergebnisvoranschlag			Finanzierungsvoranschlag		
		EH	FH		VA 2025	VA 2024	RA 2023	VA 2025	VA 2024	RA 2023
SA5	Saldo (5) Geldfluss aus der voranschlagswirksamen Gebarung (Saldo 3 + Saldo 4)							0,00	0,00	183 028,75
941	Sonstige Finanzaufweisungen nach dem FAG									
941000	Sonst. Finanzaufweisungen									
Operative Gebarung										
2/941000+860000	Finanzaufweisungen des Bundes	2121	3121	15	528 700,00		49 711,04	528 700,00		49 711,04
2/941000+860100	Transfers von Bund, Bundesfonds und Bundeskammern	2121	3121		262 900,00			262 900,00		
SU 21 / 31	Summe Erträge / Einzahlungen operative Gebarung				791 600,00	0,00	49 711,04	791 600,00	0,00	49 711,04
SU 22 / 32	Summe Aufwendungen / Auszahlungen operative Gebarung				0,00	0,00	0,00	0,00	0,00	0,00
SA 0 / SA 1	(0) Nettoergebnis (21 - 22) / (1) Geldfluss operative Gebarung (31 - 32)				791 600,00	0,00	49 711,04	791 600,00	0,00	49 711,04
SA01	Saldo (01) Haushaltsrücklagen (230 - 240)				0,00	0,00	0,00	0,00	0,00	0,00
SA00	Saldo (00) Nettoergebnis nach Haushaltsrücklagen (Saldo 0 + Saldo 01)				791 600,00	0,00	49 711,04			
Investive Gebarung										
SU 33	Summe Einzahlungen investive Gebarung							0,00	0,00	0,00
SU 34	Summe Auszahlungen investive Gebarung							0,00	0,00	0,00
SA2	Saldo (2) Geldfluss aus der Investiven Gebarung (33 - 34)							0,00	0,00	0,00
SA3	Saldo (3) Nettofinanzierungssaldo (Saldo 1 + Saldo 2)							791 600,00	0,00	49 711,04
Finanzierungstätigkeit										
SU 35	Summe Einzahlungen aus der Finanzierungstätigkeit							0,00	0,00	0,00
SU 36	Summe Auszahlungen aus der Finanzierungstätigkeit							0,00	0,00	0,00
SA4	Saldo (4) Geldfluss aus der Finanzierungstätigkeit (35 - 36)							0,00	0,00	0,00
SA5	Saldo (5) Geldfluss aus der voranschlagswirksamen Gebarung (Saldo 3 + Saldo 4)							791 600,00	0,00	49 711,04
98	Haushaltsausgleich									
980	Verrechnung zwischen operativer Gebarung und Projekten									
980000	Verrechnung zwischen operativer Gebarung und Projekten									
Operative Gebarung										
2/980000+899000	Entnahmen aus Verrechnungsrücklagen zwischen operativer Gebarung und Projekten	2116				581 400,00				
SU 21 / 31	Summe Erträge / Einzahlungen operative Gebarung				0,00	581 400,00	0,00	0,00	0,00	0,00
1/980000-799000	Zuweisungen an Verrechnungsrücklagen zwischen operativer Gebarung und Projekten	2225			1 175 700,00	1 092 200,00				
SU 22 / 32	Summe Aufwendungen / Auszahlungen operative Gebarung				1 175 700,00	1 092 200,00	0,00	0,00	0,00	0,00
SA 0 / SA 1	(0) Nettoergebnis (21 - 22) / (1) Geldfluss operative Gebarung (31 - 32)				-1 175 700,00	-510 800,00	0,00	0,00	0,00	0,00
SA01	Saldo (01) Haushaltsrücklagen (230 - 240)				0,00	0,00	0,00	0,00	0,00	0,00

		MVAG VC QU		Ergebnisvoranschlag			Finanzierungsvoranschlag		
		EH	FH	VA 2025	VA 2024	RA 2023	VA 2025	VA 2024	RA 2023
SA00	Saldo (00) Nettoergebnis nach Haushaltsrücklagen (Saldo 0 + Saldo 01)			-1 175 700,00	-510 800,00	0,00			
Investive Gebarung									
SU 33	Summe Einzahlungen investive Gebarung						0,00	0,00	0,00
SU 34	Summe Auszahlungen investive Gebarung						0,00	0,00	0,00
SA2	Saldo (2) Geldfluss aus der Investiven Gebarung (33 – 34)						0,00	0,00	0,00
SA3	Saldo (3) Nettofinanzierungssaldo (Saldo 1 + Saldo 2)						0,00	0,00	0,00
Finanzierungstätigkeit									
SU 35	Summe Einzahlungen aus der Finanzierungstätigkeit						0,00	0,00	0,00
SU 36	Summe Auszahlungen aus der Finanzierungstätigkeit						0,00	0,00	0,00
SA4	Saldo (4) Geldfluss aus der Finanzierungstätigkeit (35 – 36)						0,00	0,00	0,00
SA5	Saldo (5) Geldfluss aus der voranschlagswirksamen Gebarung (Saldo 3 + Saldo 4)						0,00	0,00	0,00
99	Jahresergebnis, Übergabe und Übernahme des Jahresergebnisses, Abwicklung der Vorjahre								
990	Überschüsse und Abgänge (soweit nicht zugeordnet)								
990000	Überschüsse und Abgänge (soweit nicht zugeordnet)								
Operative Gebarung									
SU 21 / 31	Summe Erträge / Einzahlungen operative Gebarung			0,00	0,00	0,00	0,00	0,00	0,00
SU 22 / 32	Summe Aufwendungen / Auszahlungen operative Gebarung			0,00	0,00	0,00	0,00	0,00	0,00
SA 0 / SA 1	(0) Nettoergebnis (21 - 22) / (1) Geldfluss operative Gebarung (31 – 32)			0,00	0,00	0,00	0,00	0,00	0,00
1/990000-795077	Zuweisung an allgemeine Haushaltsrücklagen		2401					5 160 483,97	
SA01	Saldo (01) Haushaltsrücklagen (230 - 240)			0,00	0,00	-5 160 483,97	0,00	0,00	0,00
SA00	Saldo (00) Nettoergebnis nach Haushaltsrücklagen (Saldo 0 + Saldo 01)			0,00	0,00	-5 160 483,97			
Investive Gebarung									
SU 33	Summe Einzahlungen investive Gebarung						0,00	0,00	0,00
SU 34	Summe Auszahlungen investive Gebarung						0,00	0,00	0,00
SA2	Saldo (2) Geldfluss aus der Investiven Gebarung (33 – 34)						0,00	0,00	0,00
SA3	Saldo (3) Nettofinanzierungssaldo (Saldo 1 + Saldo 2)						0,00	0,00	0,00
Finanzierungstätigkeit									
SU 35	Summe Einzahlungen aus der Finanzierungstätigkeit						0,00	0,00	0,00
SU 36	Summe Auszahlungen aus der Finanzierungstätigkeit						0,00	0,00	0,00
SA4	Saldo (4) Geldfluss aus der Finanzierungstätigkeit (35 – 36)						0,00	0,00	0,00
SA5	Saldo (5) Geldfluss aus der voranschlagswirksamen Gebarung (Saldo 3 + Saldo 4)						0,00	0,00	0,00

Nachweis der Investitionstätigkeit

Vorhaben	Vorhabensbezeichnung	RA Vorjahre	VA 2024	VA 2025	Plan 2026	Plan 2027	Plan 2028	Plan 2029	Plan Gesamt (gerundet)
Konto	Bezeichnung								
2777725	Sonstige Investitionen 2025-2029 (2025 bis 2029)								
	Auszahlungen - Investitionen - Mittelverwendung	0,00	0,00	1 879 300,00	1 170 600,00	976 400,00	958 800,00	969 500,00	5 954 600,00
	Anschaffungs- oder Herstellungskosten	0,00	0,00	1 879 300,00	1 170 600,00	976 400,00	958 800,00	969 500,00	5 954 600,00
1/010000-042000	Amts-, Betriebs- u. Geschäftsausstattung			10 500,00	8 000,00	8 000,00	8 000,00	8 000,00	42 500,00
1/015000-042000	Amts-, Betriebs- und Geschäftsausstattung			1 300,00					1 300,00
1/016000-042000	Amts-, Betriebs- u. Geschäftsausstattung (Hardware)			58 700,00	33 000,00	15 000,00	15 000,00	15 000,00	136 700,00
1/016000-070000	Amts-ausstattung Software			48 000,00	23 000,00	23 000,00	23 000,00	23 000,00	140 000,00
1/164000-030000	Ankauf von Werkzeugen u. Geräten			4 500,00	3 000,00	3 000,00	3 000,00	3 000,00	16 500,00
1/164000-042000	Amts-, Betriebs- u. Geschäftsausstattung			3 000,00	3 000,00	3 000,00	3 000,00	3 000,00	15 000,00
1/164100-042000	Amts-, Betriebs- und Geschäftsausstattung			1 000,00	1 000,00	1 000,00	1 000,00	1 000,00	5 000,00
1/164100-070000	Aktivierungsfähige Rechte (immaterielle Vermögenswerte)			2 000,00	2 000,00	2 000,00	2 000,00	2 000,00	10 000,00
1/211000-042000	Amts-, Betriebs- u. Geschäftsausstattung			27 100,00	13 000,00	13 000,00	13 000,00	13 000,00	79 100,00
1/211000-042100	Amts-, Betriebs- u. Geschäftsausstattung Musikklassen			3 000,00	3 000,00	3 000,00	3 000,00	3 000,00	15 000,00
1/240000-010000	Gebäude und Bauten			2 000,00					2 000,00
1/240000-042000	Amts-, Betriebs- u. Geschäftsausstattung			29 700,00					29 700,00
1/240200-006000	Sonstige Grundstückseinrichtungen			5 300,00					5 300,00
1/240200-042000	Amts-, Betriebs- u. Geschäftsausstattung			24 800,00					24 800,00
1/240300-010000	Gebäude und Bauten			11 000,00					11 000,00
1/240300-042000	Amts-, Betriebs- u. Geschäftsausstattung			1 300,00	31 000,00				32 300,00
1/240500-042000	Amts-, Betriebs- u. Geschäftsausstattung			50 000,00					50 000,00
1/240600-042000	Amts-, Betriebs- u. Geschäftsausstattung			20 700,00					20 700,00
1/250000-042000	Amts-, Betriebs- u. Geschäftsausstattung			7 300,00	20 000,00				27 300,00
1/250100-010000	Gebäude			56 000,00					56 000,00
1/250100-042000	Amts-, Betriebs- u. Geschäftsausstattung			38 200,00					38 200,00

Vorhaben	Vorhabensbezeichnung	RA Vorjahre	VA 2024	VA 2025	Plan 2026	Plan 2027	Plan 2028	Plan 2029	Plan Gesamt (gerundet)
Konto	Bezeichnung								
1/259100-042000	Amts-, Betriebs- und Geschäftsausstattung			1 400,00					1 400,00
1/263000-006000	Sonstige Grundstückseinrichtungen			19 700,00					19 700,00
1/263000-010000	Gebäude und Bauten			30 000,00					30 000,00
1/263000-042000	Amts-, Betriebs- u. Geschäftsausstattung			5 000,00	3 500,00	3 500,00	3 500,00	3 500,00	19 000,00
1/263020-040000	Fahrzeuge			28 000,00					28 000,00
1/263020-042000	Amts-, Betriebs- u. Geschäftsausstattung			3 000,00	73 000,00	3 000,00	3 000,00	3 000,00	85 000,00
1/269000-006000	Workoutanlage			7 300,00					7 300,00
1/273000-042000	Amts-, Betriebs- u. Geschäftsausstattung			9 500,00	1 500,00	1 500,00	1 500,00	1 500,00	15 500,00
1/283000-042000	Amts-, Betriebs- u. Geschäftsausstattung			15 000,00	1 500,00	1 500,00	1 500,00	1 500,00	21 000,00
1/312000-042000	Ankauf von Bildern			4 000,00	4 000,00	4 000,00	4 000,00	4 000,00	20 000,00
1/320000-042000	Amts-, Betriebs- u. Geschäftsausstattung			15 800,00	5 200,00	5 300,00	5 400,00	5 600,00	37 300,00
1/320000-070000	Aktivierungsfähige Rechte (immaterielle Vermögenswerte)			500,00	600,00	600,00	600,00	600,00	2 900,00
1/369000-050000	Weihnachtsbeleuchtung				30 000,00		30 000,00		60 000,00
1/380000-042000	Amts-, Betriebs- u. Geschäftsausstattung			2 800,00	10 500,00	500,00	500,00	500,00	14 800,00
1/381030-030000	Werkzeuge u. sonst. Erzeugungshilfsm			11 800,00	7 000,00	7 000,00	7 000,00	7 000,00	39 800,00
1/381030-042000	Amts-, Betriebs- u. Geschäftsausstattung			53 000,00	10 000,00	10 000,00	10 000,00	10 000,00	93 000,00
1/423000-042000	Amts-, Betriebs- und Geschäftsausstattung			500,00	500,00	500,00	500,00	500,00	2 500,00
1/522000-020000	Elektro-Ladestationen			5 000,00	5 000,00	5 000,00	5 000,00	5 000,00	25 000,00
1/579000-010000	Gebäude und Bauten			15 100,00					15 100,00
1/579000-042000	Amts-, Betriebs- und Geschäftsausstattung				5 000,00				5 000,00
1/612000-002000	Straßenbauten			20 000,00	40 000,00	20 000,00	20 000,00	20 000,00	120 000,00
1/612000-002200	Radwegenetz			30 000,00	30 000,00	30 000,00	30 000,00	30 000,00	150 000,00
1/612000-042200	Radaranlagen			112 000,00				20 000,00	132 000,00
1/616000-030000	Radservicestation					2 700,00			2 700,00
1/616000-040000	Ankauf von Fahrradständern			2 500,00	1 500,00	1 500,00	1 500,00		7 000,00
1/649000-010000	Buswartehäuschen			25 000,00	18 000,00			7 000,00	50 000,00
1/815000-002000	Straßenbauten					30 000,00			30 000,00
1/815000-006000	Einfriedungen, Umzäunungen			10 000,00	10 000,00	25 000,00	10 000,00	25 000,00	80 000,00

Vorhaben	Vorhabensbezeichnung	RA Vorjahre	VA 2024	VA 2025	Plan 2026	Plan 2027	Plan 2028	Plan 2029	Plan Gesamt (gerundet)
Konto	Bezeichnung								
1/815000-006010	Gestaltung Park- u. Gartenanlagen			15 000,00	10 000,00	10 000,00	10 000,00	10 000,00	55 000,00
1/815000-042000	Ausstattung Spielplätze			50 000,00					50 000,00
1/815000-042100	Ankauf Tische und Bänke			25 000,00	2 000,00	2 000,00	2 000,00	2 000,00	33 000,00
1/815000-042300	Ausstattung Parkanlagen			8 000,00					8 000,00
1/816000-005000	Contracting			550 000,00	500 000,00	500 000,00	500 000,00	500 000,00	2 550 000,00
1/816000-050001	Erweiterung öffentliche Beleuchtung			50 000,00	50 000,00	50 000,00	50 000,00	50 000,00	250 000,00
1/817000-030000	Ankauf Werkzeuge u. Geräte			2 000,00	2 000,00	2 000,00	2 000,00	2 000,00	10 000,00
1/817000-042000	Amts-, Betriebs- u. Geschäftsausstattung			10 500,00	2 000,00	2 000,00	2 000,00	2 000,00	18 500,00
1/820000-030000	Ankauf Werkzeuge u. Geräte			17 700,00	6 000,00	6 000,00	6 000,00	6 000,00	41 700,00
1/820000-042000	Amts-, Betriebs- u. Geschäftsausstattung			10 000,00	1 800,00	1 800,00	1 800,00	1 800,00	17 200,00
1/831000-006000	Sonstige Grundstückseinrichtungen			12 000,00					12 000,00
1/831000-030000	Ankauf Werkzeuge u. Geräte			2 000,00	2 000,00	2 000,00	2 000,00	2 000,00	10 000,00
1/831000-042000	Amts-, Betriebs- u. Geschäftsausstattung			13 500,00	2 000,00	2 000,00	2 000,00	2 000,00	21 500,00
1/850000-004000	Erweiterung WVA			25 000,00	25 000,00	25 000,00	25 000,00	25 000,00	125 000,00
1/850000-004001	Erneuerung Anschlussleitungen			30 000,00	30 000,00	30 000,00	30 000,00	30 000,00	150 000,00
1/850000-020000	Ankauf Wasserzähler			65 000,00	65 000,00	65 000,00	65 000,00	65 000,00	325 000,00
1/850000-030000	Werkzeuge und sonstige Erzeugungsmittel			1 500,00	1 500,00	1 500,00	1 500,00	1 500,00	7 500,00
1/850000-042000	Amts-, Betriebs- u. Geschäftsausstattung			7 300,00					7 300,00
1/851000-004001	Erneuerung Anschlussleitungen			20 000,00	20 000,00	20 000,00	20 000,00	20 000,00	100 000,00
1/852000-042000	Amts-, Betriebs- u. Geschäftsausstattung			11 000,00	1 000,00	1 000,00	1 000,00	1 000,00	15 000,00
1/852000-050000	Altstoffsammelinseln			90 000,00	30 000,00	20 000,00	20 000,00	20 000,00	180 000,00
1/853000-006000	Sonstige Grundstückseinrichtungen			1 000,00	1 000,00	1 000,00	1 000,00	1 000,00	5 000,00
1/853000-010000	Gebäude und Bauten			15 000,00	10 000,00				25 000,00
1/853000-040000	Ankauf von Fahrradständern			1 000,00	1 000,00	1 000,00	1 000,00	1 000,00	5 000,00
1/853000-042000	Amts-, Betriebs- u. Geschäftsausstattung			10 000,00	10 000,00	10 000,00	10 000,00	10 000,00	50 000,00
1/853010-042000	Amts-, Betriebs- u. Geschäftsausstattung			1 000,00	1 000,00	1 000,00	1 000,00	1 000,00	5 000,00
1/853030-010000	Gebäude und Bauten			3 000,00					3 000,00
1/853030-042000	Amts-, Betriebs- u. Geschäftsausstattung			500,00	500,00	500,00	500,00	500,00	2 500,00

Vorhaben	Vorhabensbezeichnung	RA Vorjahre	VA 2024	VA 2025	Plan 2026	Plan 2027	Plan 2028	Plan 2029	Plan Gesamt (gerundet)
Konto	Bezeichnung								
	Einzahlungen - Finanzierung - Mittelaufbringung	0,00	0,00	0,00	0,00	0,00	0,00	0,00	0,00
	Mittel aus Geldfluss aus der operativen Gebarung	0,00	0,00	0,00	0,00	0,00	0,00	0,00	0,00
	Bedarfszuweisungen/KTZ	0,00	0,00	0,00	0,00	0,00	0,00	0,00	0,00
	Haushaltsrücklagen/Zahlungsmittelreserven	0,00	0,00	0,00	0,00	0,00	0,00	0,00	0,00
	Sonstige Kapitaltransfers und Subventionen	0,00	0,00	0,00	0,00	0,00	0,00	0,00	0,00
	Darlehen/Innere Darlehen	0,00	0,00	0,00	0,00	0,00	0,00	0,00	0,00
	Finanzierungsleasing	0,00	0,00	0,00	0,00	0,00	0,00	0,00	0,00
	Veräußerung langfristiges Vermögen und sonstiges	0,00	0,00	0,00	0,00	0,00	0,00	0,00	0,00
Finanzierungsergebnis 2777725		0,00	0,00	-1 879 300,00	-1 170 600,00	-976 400,00	-958 800,00	-969 500,00	-5 954 600,00
	<i>inklusive Vorjahre (gerundet)</i>		0,00	-1 879 300,00	-3 049 900,00	-4 026 300,00	-4 985 100,00	-5 954 600,00	

Vorhaben	Vorhabensbezeichnung	RA Vorjahre	VA 2024	VA 2025	Plan 2026	Plan 2027	Plan 2028	Plan 2029	Plan Gesamt (gerundet)
Konto	Bezeichnung								
1000002	Gemeindestraßen (2010 bis 2099)								
Erläuterungen zum Vorhaben:									
Gemeindestraßen									
Auszahlungen - Investitionen - Mittelverwendung		7 681 658,89	2 511 000,00	1 085 000,00	735 000,00	1 150 000,00	970 000,00	1 350 000,00	15 482 700,00
Anschaffungs- oder Herstellungskosten		7 681 658,89	2 511 000,00	1 085 000,00	735 000,00	1 150 000,00	970 000,00	1 350 000,00	15 482 700,00
5/612000-002000	Baukosten	3 914 790,80	191 000,00	240 000,00	260 000,00	450 000,00	770 000,00	1 000 000,00	6 825 800,00
5/612000-002200	Radwege	1 626 658,25	105 000,00	395 000,00	240 000,00	100 000,00	200 000,00	300 000,00	2 966 700,00
5/612000-002300	Ortsleitsystem	31 243,65						50 000,00	81 200,00
5/612000-002400	Gestaltung Bahnhofplatz	233 775,38	2 160 000,00	420 000,00	35 000,00				2 848 800,00
5/612000-002500	Platzgestaltung Kirche bis Bahnstraße	1 354 120,85							1 354 100,00
5/612000-002600	Platzgestaltung Friedhof/Volksheim		25 000,00			600 000,00			625 000,00
5/612000-005000	Brücken	521 069,96	30 000,00	30 000,00	200 000,00				781 100,00
Einzahlungen - Finanzierung - Mittelaufbringung		7 681 658,89	2 511 000,00	1 085 000,00	735 000,00	1 150 000,00	970 000,00	1 350 000,00	15 482 700,00
Mittel aus Geldfluss aus der operativen Gebarung		3 419 729,32	-95 800,00	409 700,00	267 400,00	883 700,00	150 700,00	0,00	5 035 400,00
5/612000-799000	Zuweisungen an Verrechnungsrücklagen zwischen operativer Gebarung und Projekten		-95 800,00						-95 800,00
6/612000+829910	Sonstige Erträge	2 778 397,57							2 778 400,00
6/612000+829960	Ist-Überschuss	572 506,99							572 500,00
6/612000+829961	Zuführung Ist-Überschuss aus Vorhaben	68 824,76							68 800,00
6/612000+899000	Entnahmen aus Verrechnungsrücklagen zwischen operativer Gebarung und Projekten			409 700,00	267 400,00	883 700,00	150 700,00		1 711 500,00
Bedarfszuweisungen/KTZ		819 926,57	605 300,00	499 500,00	0,00	0,00	0,00	0,00	1 924 700,00
6/612000+871000	Landesbeitrag	819 926,57	605 300,00	499 500,00					1 924 700,00
Haushaltsrücklagen/Zahlungsmittelreserven		0,00	0,00	0,00	0,00	0,00	0,00	0,00	0,00
Sonstige Kapitaltransfers und Subventionen		1 201 703,00	121 500,00	175 800,00	467 600,00	18 000,00	250 000,00	0,00	2 234 600,00
6/612000+300000	Zuschüsse des Bundes	904 281,20	103 800,00	115 200,00	467 600,00	18 000,00	250 000,00		1 858 900,00
6/612000+309000	Kapitaltransfers von der Europäischen Union	297 421,80	17 700,00	60 600,00					375 700,00

Vorhaben	Vorhabensbezeichnung	RA Vorjahre	VA 2024	VA 2025	Plan 2026	Plan 2027	Plan 2028	Plan 2029	Plan Gesamt (gerundet)
Konto	Bezeichnung								
Darlehen/Innere Darlehen		2 240 300,00	1 880 000,00	0,00	0,00	248 300,00	569 300,00	1 350 000,00	6 287 900,00
5513/5	2020 Straßenbau Lindenweg, Laxenburgerstraße	605 300,00							605 300,00
5513/17	2021 Straßenbau Europaplatz, Eumigweg	200 000,00							200 000,00
32256/5	2022 Straßenbau Platzgestaltung Kirche, Eumigweg,	1 435 000,00							1 435 000,00
10514/47	2027 Straße					248 300,00			248 300,00
10008/21	2024 Gestaltung Bahnhofplatz		1 800 000,00						1 800 000,00
10008/20	2024 Radweg Reisenbauerring		80 000,00						80 000,00
10514/58	2028 Straße						569 300,00		569 300,00
10514/60	2029 Straße							1 350 000,00	1 350 000,00
Finanzierungsleasing		0,00	0,00	0,00	0,00	0,00	0,00	0,00	0,00
Veräußerung langfristiges Vermögen und sonstiges		0,00	0,00	0,00	0,00	0,00	0,00	0,00	0,00
Finanzierungsergebnis 1000002		0,00	0,00	0,00	0,00	0,00	0,00	0,00	0,00
	<i>inklusive Vorjahre (gerundet)</i>		0,00	0,00	0,00	0,00	0,00	0,00	

Vorhaben	Vorhabensbezeichnung	RA Vorjahre	VA 2024	VA 2025	Plan 2026	Plan 2027	Plan 2028	Plan 2029	Plan Gesamt (gerundet)
Konto	Bezeichnung								
1000003	Abwasserbeseitigung (2010 bis 2099)								
Erläuterungen zum Vorhaben:									
Abwasserbeseitigung									
Auszahlungen - Investitionen - Mittelverwendung		2 385 649,44	550 000,00	335 000,00	575 000,00	300 000,00	650 000,00	600 000,00	5 395 600,00
Anschaffungs- oder Herstellungskosten		2 385 649,44	550 000,00	335 000,00	575 000,00	300 000,00	650 000,00	600 000,00	5 395 600,00
5/851000-004000	Wasser- und Abwasserbauten und -anlagen	2 382 244,74	550 000,00	335 000,00	575 000,00	300 000,00	650 000,00	600 000,00	5 392 200,00
5/851000-050000	Baukosten	3 404,70							3 400,00
Einzahlungen - Finanzierung - Mittelaufbringung		2 474 692,34	461 000,00	335 000,00	575 000,00	300 000,00	650 000,00	600 000,00	5 395 700,00
Mittel aus Geldfluss aus der operativen Gebarung		72 324,54	0,00	0,00	298 100,00	170 000,00	520 000,00	377 800,00	1 438 200,00
6/851000+829960	Ist-Überschuss	72 324,54							72 300,00
6/851000+899000	Entnahmen aus Verrechnungsrücklagen zwischen operativer Gebarung und Projekten				298 100,00	170 000,00	520 000,00	377 800,00	1 365 900,00
Bedarfszuweisungen/KTZ		137 000,00	0,00	0,00	0,00	0,00	0,00	0,00	137 000,00
6/851000+871000	Landesbeitrag	137 000,00							137 000,00
Haushaltsrücklagen/Zahlungsmittelreserven		442 964,73	344 600,00	335 000,00	276 900,00	130 000,00	130 000,00	130 000,00	1 789 500,00
6/851000+894000	Entnahmen von zweckgebundenen Haushaltsrücklagen	256 515,64							256 500,00
6/851000+894001	Entnahmen von zweckgebundenen Haushaltsrücklagen	186 449,09	344 600,00	335 000,00	276 900,00	130 000,00	130 000,00	130 000,00	1 532 900,00
Sonstige Kapitaltransfers und Subventionen		238 003,07	0,00	0,00	0,00	0,00	0,00	0,00	238 000,00
6/851000+300000	Kapitaltransfers von Bund, Bundesfonds und Bundeskammern	180 000,00							180 000,00
6/851000+307000	Kanaleinmündungs-,Ergänzungs- u.Sondergebühren	58 003,07							58 000,00
Darlehen/Innere Darlehen		1 584 400,00	116 400,00	0,00	0,00	0,00	0,00	92 200,00	1 793 000,00
10007/2	2020 ABA BA 14 Eumigweg von Hauptstr.bis FZZ	223 100,00							223 100,00
5513/12	2021 ABA BA 14 Europaplatz, Eumigweg, Augasse	422 300,00							422 300,00
32256/8	2022 ABA BA 15 Grillparzerstraße, Schloszmühlgasse	939 000,00							939 000,00
31585/4	2024 ABA Regenwasserplan		116 400,00						116 400,00
10514/69	2029 ABA							92 200,00	92 200,00

Vorhaben	Vorhabensbezeichnung	RA Vorjahre	VA 2024	VA 2025	Plan 2026	Plan 2027	Plan 2028	Plan 2029	Plan Gesamt (gerundet)
Konto	Bezeichnung								
	Finanzierungsleasing	0,00	0,00	0,00	0,00	0,00	0,00	0,00	0,00
	Veräußerung langfristiges Vermögen und sonstiges	0,00	0,00	0,00	0,00	0,00	0,00	0,00	0,00
Finanzierungsergebnis 1000003		89 042,90	-89 000,00	0,00	0,00	0,00	0,00	0,00	0,00
	<i>inklusive Vorjahre (gerundet)</i>		0,00	0,00	0,00	0,00	0,00	0,00	

Vorhaben	Vorhabensbezeichnung	RA Vorjahre	VA 2024	VA 2025	Plan 2026	Plan 2027	Plan 2028	Plan 2029	Plan Gesamt (gerundet)
Konto	Bezeichnung								
1000004	Wasserversorgung (2010 bis 2099)								
Erläuterungen zum Vorhaben:									
Wasserversorgung									
Auszahlungen - Investitionen - Mittelverwendung		3 001 437,84	778 700,00	530 000,00	830 000,00	200 000,00	300 000,00	300 000,00	5 940 100,00
Anschaffungs- oder Herstellungskosten		3 001 437,84	778 700,00	530 000,00	830 000,00	200 000,00	300 000,00	300 000,00	5 940 100,00
5/850000-004000	Wasser- und Abwasserbauten und -anlagen	2 855 882,00	778 700,00	530 000,00	830 000,00	200 000,00	300 000,00	300 000,00	5 794 600,00
5/850000-050000	Baukosten	145 555,84							145 600,00
Einzahlungen - Finanzierung - Mittelaufbringung		3 139 902,99	640 200,00	530 000,00	830 000,00	200 000,00	300 000,00	300 000,00	5 940 100,00
Mittel aus Geldfluss aus der operativen Gebarung		192 736,08	-138 500,00	0,00	715 400,00	85 400,00	185 400,00	185 400,00	1 225 800,00
5/850000-799000	Zuweisungen an Verrechnungsrücklagen zwischen operativer Gebarung und Projekten		-138 500,00						-138 500,00
6/850000+829910	Sonstige Erträge	32 488,17							32 500,00
6/850000+829960	Sonstige Einnahmen - Übernahme 2019	160 247,91							160 200,00
6/850000+899000	Entnahmen aus Verrechnungsrücklagen zwischen operativer Gebarung und Projekten				715 400,00	85 400,00	185 400,00	185 400,00	1 171 600,00
Bedarfszuweisungen/KTZ		0,00	100 000,00	87 000,00	0,00	0,00	0,00	0,00	187 000,00
6/850000+871000	Landesbeitrag		100 000,00	87 000,00					187 000,00
Haushaltsrücklagen/Zahlungsmittelreserven		493 268,67	0,00	233 200,00	114 600,00	114 600,00	114 600,00	114 600,00	1 184 900,00
6/850000+894000	Entnahmen von zweckgebundenen Haushaltsrücklagen	152 990,48							153 000,00
6/850000+894001	Entnahmen von zweckgebundenen Haushaltsrücklagen	340 278,19		233 200,00	114 600,00	114 600,00	114 600,00	114 600,00	1 031 900,00
Sonstige Kapitaltransfers und Subventionen		245 498,24	0,00	0,00	0,00	0,00	0,00	0,00	245 500,00
6/850000+300000	Kapitaltransfers von Bund, Bundesfonds und Bundeskammern	217 828,99							217 800,00
6/850000+307000	Wasseranschluss-,Ergänzungs- u.Sondergebühren	27 669,25							27 700,00

Vorhaben	Vorhabensbezeichnung	RA Vorjahre	VA 2024	VA 2025	Plan 2026	Plan 2027	Plan 2028	Plan 2029	Plan Gesamt (gerundet)
Darlehen/Innere Darlehen		2 208 400,00	678 700,00	209 800,00	0,00	0,00	0,00	0,00	3 096 900,00
10007/3	2020 WVA BA 12, Laxenburgerstraße San. Ostteil	346 700,00							346 700,00
5513/13	2021 WVA BA 13 Eumigw.,Eurpapl.,	387 500,00							387 500,00
5513/18	2022 WVA BA 13 Eumigweg bis Schloßmühlg., Garteng.	555 000,00							555 000,00
32256/9	2022 WVA BA 14 Grillparzerstraße, Schlossmühlg.,	634 900,00							634 900,00
32256/11	2023 WVA Schillerstraße, FZZ	284 300,00							284 300,00
10514/57	2025 WVA			209 800,00					209 800,00
10008/23	2024 WVA BA 15 Friedhofstr.+Steinfeldstr.;		678 700,00						678 700,00
Finanzierungsleasing		0,00	0,00	0,00	0,00	0,00	0,00	0,00	0,00
Veräußerung langfristiges Vermögen und sonstiges		0,00	0,00	0,00	0,00	0,00	0,00	0,00	0,00
Finanzierungsergebnis 1000004		138 465,15	-138 500,00	0,00	0,00	0,00	0,00	0,00	0,00
	<i>inklusive Vorjahre (gerundet)</i>		0,00	0,00	0,00	0,00	0,00	0,00	

Vorhaben	Vorhabensbezeichnung	RA Vorjahre	VA 2024	VA 2025	Plan 2026	Plan 2027	Plan 2028	Plan 2029	Plan Gesamt (gerundet)
Konto	Bezeichnung								
1000006	Photovoltaikanlagen (2023 bis 2099)								
	Auszahlungen - Investitionen - Mittelverwendung	119 433,88	500 000,00	440 000,00	0,00	0,00	0,00	0,00	1 059 400,00
	Anschaffungs- oder Herstellungskosten	119 433,88	500 000,00	440 000,00	0,00	0,00	0,00	0,00	1 059 400,00
	5/522010-010000 Brauhausstraße	119 433,88							119 400,00
	5/522010-010001 Gebäude und Bauten		500 000,00	440 000,00					940 000,00
	Einzahlungen - Finanzierung - Mittelaufbringung	250 000,00	369 400,00	440 000,00	0,00	0,00	0,00	0,00	1 059 400,00
	Mittel aus Geldfluss aus der operativen Gebarung	0,00	126 300,00	174 800,00	0,00	0,00	0,00	0,00	301 100,00
	6/522010+899000 Entnahmen aus Verrechnungsrücklagen zwischen operativer Gebarung und Projekten		126 300,00	174 800,00					301 100,00
	Bedarfszuweisungen/KTZ	250 000,00	0,00	232 000,00	0,00	0,00	0,00	0,00	482 000,00
	6/522010+871000 Landesbeitrag	250 000,00		232 000,00					482 000,00
	Haushaltsrücklagen/Zahlungsmittelreserven	0,00	0,00	0,00	0,00	0,00	0,00	0,00	0,00
	Sonstige Kapitaltransfers und Subventionen	0,00	0,00	33 200,00	0,00	0,00	0,00	0,00	33 200,00
	6/522010+300000 Kapitaltransfers von Bund, Bundesfonds und Bundeskammern			33 200,00					33 200,00
	Darlehen/Innere Darlehen	0,00	243 100,00	0,00	0,00	0,00	0,00	0,00	243 100,00
	31585/2 2024 Photovoltaikanlagen		243 100,00						243 100,00
	Finanzierungsleasing	0,00	0,00	0,00	0,00	0,00	0,00	0,00	0,00
	Veräußerung langfristiges Vermögen und sonstiges	0,00	0,00	0,00	0,00	0,00	0,00	0,00	0,00
Finanzierungsergebnis 1000006		130 566,12	-130 600,00	0,00	0,00	0,00	0,00	0,00	0,00
	<i>inklusive Vorjahre (gerundet)</i>		0,00	0,00	0,00	0,00	0,00	0,00	

Vorhaben	Vorhabensbezeichnung	RA Vorjahre	VA 2024	VA 2025	Plan 2026	Plan 2027	Plan 2028	Plan 2029	Plan Gesamt (gerundet)
Konto	Bezeichnung								
1000007	Friedhof (2010 bis 2030)								
Erläuterungen zum Vorhaben:									
Instandhaltung Grund und Boden									
Auszahlungen - Investitionen - Mittelverwendung		952 520,84	215 000,00	0,00	50 000,00	0,00	50 000,00	0,00	1 267 500,00
 Anschaffungs- oder Herstellungskosten		952 520,84	215 000,00	0,00	50 000,00	0,00	50 000,00	0,00	1 267 500,00
5/817000-010000	Gebäude und Bauten		60 000,00						60 000,00
5/817000-050000	Gestaltung Friedhof	873 814,02	70 000,00						943 800,00
5/817000-050010	Urnenhain	63 138,32	85 000,00		50 000,00		50 000,00		248 100,00
5/817000-060000	Im Bau befindliche Grundstückseinrichtungen	363,75							400,00
5/817000-728000	Gestaltung Friedhof Planung	15 204,75							15 200,00
Einzahlungen - Finanzierung - Mittelaufbringung		952 520,84	215 000,00	0,00	50 000,00	0,00	50 000,00	0,00	1 267 500,00
 Mittel aus Geldfluss aus der operativen Gebarung		216 520,84	50 000,00	0,00	50 000,00	0,00	50 000,00	0,00	366 500,00
6/817000+829910	Sonstige Erträge	174 603,79							174 600,00
6/817000+829960	Sonstige Einnahmen - Übernahme 2019	363,75							400,00
6/817000+829961	Zuführung Ist-Überschuss aus Vorhaben	41 553,30							41 600,00
6/817000+899000	Entnahmen aus Verrechnungsrücklagen zwischen operativer Gebarung und Projekten		50 000,00		50 000,00		50 000,00		150 000,00
Bedarfszuweisungen/KTZ		0,00	0,00	0,00	0,00	0,00	0,00	0,00	0,00
Haushaltsrücklagen/Zahlungsmittelreserven		0,00	0,00	0,00	0,00	0,00	0,00	0,00	0,00
Sonstige Kapitaltransfers und Subventionen		0,00	0,00	0,00	0,00	0,00	0,00	0,00	0,00
Darlehen/Innere Darlehen		736 000,00	165 000,00	0,00	0,00	0,00	0,00	0,00	901 000,00
32256/12	2023 Gestaltung Friedhof	550 000,00							550 000,00
32256/13	2023 Gestaltung Friedhof Teil 2	186 000,00							186 000,00
10008/22	2024 Gestaltung Friedhof		165 000,00						165 000,00
Finanzierungsleasing		0,00	0,00	0,00	0,00	0,00	0,00	0,00	0,00
Veräußerung langfristiges Vermögen und sonstiges		0,00	0,00	0,00	0,00	0,00	0,00	0,00	0,00
Finanzierungsergebnis 1000007		0,00	0,00	0,00	0,00	0,00	0,00	0,00	0,00
	<i>inklusive Vorjahre (gerundet)</i>		0,00	0,00	0,00	0,00	0,00	0,00	

Vorhaben	Vorhabensbezeichnung	RA Vorjahre	VA 2024	VA 2025	Plan 2026	Plan 2027	Plan 2028	Plan 2029	Plan Gesamt (gerundet)
Konto	Bezeichnung								
1000008	Volksschule (2010 bis 2099)								
	Auszahlungen - Investitionen - Mittelverwendung	2 235 116,17	100 000,00	0,00	0,00	0,00	2 375 000,00	0,00	4 710 100,00
	Anschaffungs- oder Herstellungskosten	2 235 116,17	100 000,00	0,00	0,00	0,00	2 375 000,00	0,00	4 710 100,00
	5/211000-006000 Außenanlagen	50 748,56							50 700,00
	5/211000-010000 Gebäude und Bauten	1 557 448,88	100 000,00				500 000,00		2 157 400,00
	5/211000-010001 Dachsanierung	507 906,53							507 900,00
	5/211000-010002 Therm. Sanierung Klassentrakt	29 437,56					1 875 000,00		1 904 400,00
	5/211000-042000 Amts-, Betriebs- und Geschäftsausstattung	89 574,64							89 600,00
	Einzahlungen - Finanzierung - Mittelaufbringung	2 235 116,17	100 000,00	0,00	0,00	0,00	2 375 000,00	0,00	4 710 100,00
	Mittel aus Geldfluss aus der operativen Gebarung	167 116,17	100 000,00	0,00	0,00	0,00	0,00	0,00	267 100,00
	6/211000+829910 Sonstige Erträge	63 166,86							63 200,00
	6/211000+829960 Sonstige Einnahmen - Übernahme 2019	103 949,31							103 900,00
	6/211000+899000 Entnahmen aus Verrechnungsrücklagen zwischen operativer Gebarung und Projekten		100 000,00						100 000,00
	Bedarfszuweisungen/KTZ	0,00	0,00	0,00	0,00	0,00	0,00	0,00	0,00
	Haushaltsrücklagen/Zahlungsmittelreserven	0,00	0,00	0,00	0,00	0,00	0,00	0,00	0,00
	Sonstige Kapitaltransfers und Subventionen	0,00	0,00	0,00	0,00	0,00	0,00	0,00	0,00
	Darlehen/Innere Darlehen	2 068 000,00	0,00	0,00	0,00	0,00	2 375 000,00	0,00	4 443 000,00
	10007/5 2020 Zubau Volksschule	1 700 000,00							1 700 000,00
	5513/6 2020 Zubau Volksschule, 2. Teil	368 000,00							368 000,00
	10514/59 2028 Volksschule						2 375 000,00		2 375 000,00
	Finanzierungsleasing	0,00	0,00	0,00	0,00	0,00	0,00	0,00	0,00
	Veräußerung langfristiges Vermögen und sonstiges	0,00	0,00	0,00	0,00	0,00	0,00	0,00	0,00
Finanzierungsergebnis 1000008		0,00	0,00	0,00	0,00	0,00	0,00	0,00	0,00
	<i>inklusive Vorjahre (gerundet)</i>		0,00	0,00	0,00	0,00	0,00	0,00	

Vorhaben	Vorhabensbezeichnung	RA Vorjahre	VA 2024	VA 2025	Plan 2026	Plan 2027	Plan 2028	Plan 2029	Plan Gesamt (gerundet)
Konto	Bezeichnung								
1000009	Freizeitzentrum (2010 bis 2025)								
Erläuterungen zum Vorhaben:									
Freizeitzentrum									
Auszahlungen - Investitionen - Mittelverwendung		311 107,58	446 000,00	450 000,00	0,00	0,00	0,00	0,00	1 207 100,00
Anschaffungs- oder Herstellungskosten		311 107,58	446 000,00	450 000,00	0,00	0,00	0,00	0,00	1 207 100,00
5/381030-010000	Gebäude und Bauten	311 107,58	446 000,00	450 000,00					1 207 100,00
Einzahlungen - Finanzierung - Mittelaufbringung		311 107,58	446 000,00	450 000,00	0,00	0,00	0,00	0,00	1 207 100,00
Mittel aus Geldfluss aus der operativen Gebarung		311 107,58	96 700,00	106 200,00	0,00	0,00	0,00	0,00	514 000,00
6/381030+829910	Sonstige Erträge	311 107,58							311 100,00
6/381030+899000	Entnahmen aus Verrechnungsrücklagen zwischen operativer Gebarung und Projekten		96 700,00	106 200,00					202 900,00
Bedarfszuweisungen/KTZ		0,00	0,00	0,00	0,00	0,00	0,00	0,00	0,00
Haushaltsrücklagen/Zahlungsmittelreserven		0,00	0,00	0,00	0,00	0,00	0,00	0,00	0,00
Sonstige Kapitaltransfers und Subventionen		0,00	0,00	0,00	0,00	0,00	0,00	0,00	0,00
Darlehen/Innere Darlehen		0,00	349 300,00	343 800,00	0,00	0,00	0,00	0,00	693 100,00
10514/64	2025 Freizeitzentrum		349 300,00	343 800,00					693 100,00
Finanzierungsleasing		0,00	0,00	0,00	0,00	0,00	0,00	0,00	0,00
Veräußerung langfristiges Vermögen und sonstiges		0,00	0,00	0,00	0,00	0,00	0,00	0,00	0,00
Finanzierungsergebnis 1000009		0,00	0,00	0,00	0,00	0,00	0,00	0,00	0,00
	<i>inklusive Vorjahre (gerundet)</i>		0,00	0,00	0,00	0,00	0,00	0,00	

Vorhaben	Vorhabensbezeichnung	RA Vorjahre	VA 2024	VA 2025	Plan 2026	Plan 2027	Plan 2028	Plan 2029	Plan Gesamt (gerundet)
Konto	Bezeichnung								
1000012	Gewässerbau (2010 bis 2099)								
Erläuterungen zum Vorhaben:									
Gewässerbau									
Auszahlungen - Investitionen - Mittelverwendung		21 894,74	50 000,00	20 000,00	0,00	1 000 000,00	1 000 000,00	0,00	2 091 900,00
Anschaffungs- oder Herstellungskosten		21 894,74	50 000,00	20 000,00	0,00	1 000 000,00	1 000 000,00	0,00	2 091 900,00
5/633000-051000	Kofinanzierte Schutzbauten - Machaczekwehr		50 000,00	20 000,00		1 000 000,00	1 000 000,00		2 070 000,00
5/639000-004000	Wehranlage	21 894,74							21 900,00
Einzahlungen - Finanzierung - Mittelaufbringung		21 894,74	50 000,00	20 000,00	0,00	1 000 000,00	1 000 000,00	0,00	2 091 900,00
Mittel aus Geldfluss aus der operativen Gebarung		21 894,74	50 000,00	20 000,00	0,00	0,00	-500 000,00	0,00	-408 100,00
5/633000-799000	Zuweisungen an Verrechnungsrücklagen zwischen operativer Gebarung und Projekten						-500 000,00		-500 000,00
6/633000+899000	Entnahmen aus Verrechnungsrücklagen zwischen operativer Gebarung und Projekten		50 000,00	20 000,00					70 000,00
6/639000+829910	Sonstige Erträge	5 002,29							5 000,00
6/639000+829961	Zuführung Ist-Überschuss aus Vorhaben	16 892,45							16 900,00
Bedarfszuweisungen/KTZ		0,00	0,00	0,00	0,00	0,00	750 000,00	0,00	750 000,00
6/633000+301000	Kapitaltransfers von Ländern, Landesfonds und Landeskammern						750 000,00		750 000,00
Haushaltsrücklagen/Zahlungsmittelreserven		0,00	0,00	0,00	0,00	0,00	0,00	0,00	0,00
Sonstige Kapitaltransfers und Subventionen		0,00	0,00	0,00	0,00	0,00	750 000,00	0,00	750 000,00
6/633000+300000	Kapitaltransfers von Bund, Bundesfonds und Bundeskammern						750 000,00		750 000,00
Darlehen/Innere Darlehen		0,00	0,00	0,00	0,00	1 000 000,00	0,00	0,00	1 000 000,00
10514/48	2027 Machaczekwehr					1 000 000,00			1 000 000,00
Finanzierungsleasing		0,00	0,00	0,00	0,00	0,00	0,00	0,00	0,00
Veräußerung langfristiges Vermögen und sonstiges		0,00	0,00	0,00	0,00	0,00	0,00	0,00	0,00
Finanzierungsergebnis 1000012		0,00	0,00	0,00	0,00	0,00	0,00	0,00	0,00
	<i>inklusive Vorjahre (gerundet)</i>		0,00	0,00	0,00	0,00	0,00	0,00	

Vorhaben	Vorhabensbezeichnung	RA Vorjahre	VA 2024	VA 2025	Plan 2026	Plan 2027	Plan 2028	Plan 2029	Plan Gesamt (gerundet)
Konto	Bezeichnung								
1000013	Wohn- und Geschäftsgebäude (2010 bis 2099)								
Erläuterungen zum Vorhaben:									
Wohn- und Geschäftsgebäude									
Auszahlungen - Investitionen - Mittelverwendung		395 185,22	201 000,00	1 255 000,00	7 885 000,00	0,00	0,00	0,00	9 736 200,00
Anschaffungs- oder Herstellungskosten		395 185,22	201 000,00	1 255 000,00	7 885 000,00	0,00	0,00	0,00	9 736 200,00
5/853000-010000	Thermische Sanierung Laxenburger Str. 1-3	395 185,22	40 000,00	430 000,00	2 700 000,00				3 565 200,00
5/853000-010010	Thermische Sanierung Parkstr. 51		25 000,00	410 000,00	2 590 000,00				3 025 000,00
5/853000-010030	Umbau Rotes Kreuz		136 000,00						136 000,00
5/853000-010040	Thermische Sanierung Parkstr. 4			415 000,00	2 595 000,00				3 010 000,00
Einzahlungen - Finanzierung - Mittelaufbringung		400 000,00	196 200,00	1 255 000,00	7 885 000,00	0,00	0,00	0,00	9 736 200,00
Mittel aus Geldfluss aus der operativen Gebarung		0,00	68 200,00	0,00	0,00	0,00	0,00	0,00	68 200,00
6/853000+899000	Entnahmen aus Verrechnungsrücklagen zwischen operativer Gebarung und Projekten		68 200,00						68 200,00
Bedarfszuweisungen/KTZ		0,00	0,00	0,00	1 369 000,00	0,00	0,00	0,00	1 369 000,00
6/853000+871000	Landesförderung				1 369 000,00				1 369 000,00
Haushaltsrücklagen/Zahlungsmittelreserven		0,00	0,00	0,00	0,00	0,00	0,00	0,00	0,00
Sonstige Kapitaltransfers und Subventionen		0,00	0,00	0,00	1 237 000,00	0,00	0,00	0,00	1 237 000,00
6/853000+300000	Kapitaltransfers von Bund, Bundesfonds und Bundeskammern				1 237 000,00				1 237 000,00
Darlehen/Innere Darlehen		400 000,00	128 000,00	1 255 000,00	5 279 000,00	0,00	0,00	0,00	7 062 000,00
5513/11	2021 Sanierung Tiefgarage Laxenburgerstr./Parkstr.	400 000,00							400 000,00
10514/49	2025 Sanierung Laxenburger Str. 1-3			430 000,00					430 000,00
10514/52	2025 Sanierung Parkstraße 51			410 000,00					410 000,00
10514/53	2025 Sanierung Parkstraße 4			415 000,00					415 000,00
10514/54	2026 Sanierung Laxenburger Str. 1-3				1 860 000,00				1 860 000,00
10514/55	2026 Sanierung Parkstraße 51				1 650 000,00				1 650 000,00
10514/56	2026 Sanierung Parkstraße 4				1 769 000,00				1 769 000,00
10008/19	2024 Umbau Rotes Kreuz/Pfadfinder		128 000,00						128 000,00
Finanzierungsleasing		0,00	0,00	0,00	0,00	0,00	0,00	0,00	0,00

Vorhaben	Vorhabensbezeichnung	RA Vorjahre	VA 2024	VA 2025	Plan 2026	Plan 2027	Plan 2028	Plan 2029	Plan Gesamt (gerundet)
Konto	Bezeichnung								
	Veräußerung langfristiges Vermögen und sonstiges	0,00	0,00	0,00	0,00	0,00	0,00	0,00	0,00
Finanzierungsergebnis 1000013		4 814,78	-4 800,00	0,00	0,00	0,00	0,00	0,00	0,00
	<i>inklusive Vorjahre (gerundet)</i>		0,00	0,00	0,00	0,00	0,00	0,00	

Vorhaben	Vorhabensbezeichnung	RA Vorjahre	VA 2024	VA 2025	Plan 2026	Plan 2027	Plan 2028	Plan 2029	Plan Gesamt (gerundet)
Konto	Bezeichnung								
1000019	Entsiegelung Bodenschutz (2025 bis 2030)								
	Auszahlungen - Investitionen - Mittelverwendung	0,00	0,00	260 000,00	0,00	0,00	0,00	0,00	260 000,00
	Anschaffungs- oder Herstellungskosten	0,00	0,00	260 000,00	0,00	0,00	0,00	0,00	260 000,00
5/522000-006000	Entsiegelung Bodenschutz			260 000,00					260 000,00
	Einzahlungen - Finanzierung - Mittelaufbringung	0,00	0,00	260 000,00	0,00	0,00	0,00	0,00	260 000,00
	Mittel aus Geldfluss aus der operativen Gebarung	0,00	0,00	130 000,00	0,00	0,00	0,00	0,00	130 000,00
6/522000+899000	Entnahmen aus Verrechnungsrücklagen zwischen operativer Gebarung und Projekten			130 000,00					130 000,00
	Bedarfszuweisungen/KTZ	0,00	0,00	130 000,00	0,00	0,00	0,00	0,00	130 000,00
6/522000+871000	Landesbeitrag			130 000,00					130 000,00
	Haushaltsrücklagen/Zahlungsmittelreserven	0,00	0,00	0,00	0,00	0,00	0,00	0,00	0,00
	Sonstige Kapitaltransfers und Subventionen	0,00	0,00	0,00	0,00	0,00	0,00	0,00	0,00
	Darlehen/Innere Darlehen	0,00	0,00	0,00	0,00	0,00	0,00	0,00	0,00
	Finanzierungsleasing	0,00	0,00	0,00	0,00	0,00	0,00	0,00	0,00
	Veräußerung langfristiges Vermögen und sonstiges	0,00	0,00	0,00	0,00	0,00	0,00	0,00	0,00
Finanzierungsergebnis 1000019		0,00	0,00	0,00	0,00	0,00	0,00	0,00	0,00
	<i>inklusive Vorjahre (gerundet)</i>		0,00	0,00	0,00	0,00	0,00	0,00	

Vorhaben	Vorhabensbezeichnung	RA Vorjahre	VA 2024	VA 2025	Plan 2026	Plan 2027	Plan 2028	Plan 2029	Plan Gesamt (gerundet)
Konto	Bezeichnung								
1000022	Förd.d.Brandbekämpf.u.-verhütung (2010 bis 2027)								
Erläuterungen zum Vorhaben:									
Förd.d.Brandbekämpf.u.-verhütung									
Auszahlungen - Investitionen - Mittelverwendung		697 309,56	0,00	590 000,00	0,00	0,00	0,00	0,00	1 287 300,00
Anschaffungs- oder Herstellungskosten		697 309,56	0,00	590 000,00	0,00	0,00	0,00	0,00	1 287 300,00
5/164000-040000	Hilfeleistungsfahrzeug HLF 4	697 309,56							697 300,00
5/164000-040010	Wechseladefahrzeug mit Kran			590 000,00					590 000,00
Einzahlungen - Finanzierung - Mittelaufbringung		777 143,22	0,00	510 200,00	0,00	0,00	0,00	0,00	1 287 300,00
Mittel aus Geldfluss aus der operativen Gebarung		269 191,30	0,00	0,00	0,00	0,00	0,00	0,00	269 200,00
6/164000+829910	Sonstige Erträge	24 191,30							24 200,00
6/164000+829960	Sonstige Einnahmen - Übernahme 2019	245 000,00							245 000,00
Bedarfszuweisungen/KTZ		251 218,26	0,00	187 800,00	0,00	0,00	0,00	0,00	439 000,00
6/164000+301000	Kapitaltransfers von Ländern, Landesfonds und Landeskammern	196 218,26							196 200,00
6/164000+871000	Landesbeitrag	55 000,00		187 800,00					242 800,00
Haushaltsrücklagen/Zahlungsmittelreserven		0,00	0,00	0,00	0,00	0,00	0,00	0,00	0,00
Sonstige Kapitaltransfers und Subventionen		0,00	0,00	0,00	0,00	0,00	0,00	0,00	0,00
Darlehen/Innere Darlehen		116 900,00	0,00	322 400,00	0,00	0,00	0,00	0,00	439 300,00
5513/16	2021 Freiwillige Feuerwehr HLF 4	116 900,00							116 900,00
10514/68	2025 Feuerwehr Wechseladefahrzeug mit Kran WLFK			322 400,00					322 400,00
Finanzierungsleasing		0,00	0,00	0,00	0,00	0,00	0,00	0,00	0,00
Veräußerung langfristiges Vermögen und sonstiges		139 833,66	0,00	0,00	0,00	0,00	0,00	0,00	139 800,00
6/164000+803100	Veräußerungen von technischen Anlagen, Fahrzeugen und Maschinen	139 833,66							139 800,00
Finanzierungsergebnis 1000022		79 833,66	0,00	-79 800,00	0,00	0,00	0,00	0,00	0,00
	<i>inklusive Vorjahre (gerundet)</i>		79 800,00	0,00	0,00	0,00	0,00	0,00	

Vorhaben	Vorhabensbezeichnung	RA Vorjahre	VA 2024	VA 2025	Plan 2026	Plan 2027	Plan 2028	Plan 2029	Plan Gesamt (gerundet)
Konto	Bezeichnung								
1000023	Sportbetrieb (2010 bis 2026)								
	Auszahlungen - Investitionen - Mittelverwendung	7 064 563,40	-296 100,00	0,00	0,00	0,00	0,00	0,00	6 768 500,00
	Anschaffungs- oder Herstellungskosten	7 064 563,40	-296 100,00	0,00	0,00	0,00	0,00	0,00	6 768 500,00
5/263000-006000	Tennisplätze	299 544,67							299 500,00
5/263000-010000	Stufenweise Sanierung Sporthalle	6 765 018,73	-296 100,00						6 468 900,00
	Einzahlungen - Finanzierung - Mittelaufbringung	7 064 563,40	-296 100,00	0,00	0,00	0,00	0,00	0,00	6 768 500,00
	Mittel aus Geldfluss aus der operativen Gebarung	1 679 458,40	-296 100,00	0,00	0,00	0,00	0,00	0,00	1 383 400,00
5/263000-799000	Zuweisungen an Verrechnungsrücklagen zwischen operativer Gebarung und Projekten		-296 100,00						-296 100,00
6/263000+829910	Sonstige Erträge	1 508 658,40							1 508 700,00
6/263000+829960	Ist-Überschuss	170 800,00							170 800,00
	Bedarfszuweisungen/KTZ	81 205,00	0,00	0,00	0,00	0,00	0,00	0,00	81 200,00
6/263000+871000	Landesbeitrag	81 205,00							81 200,00
	Haushaltsrücklagen/Zahlungsmittelreserven	0,00	0,00	0,00	0,00	0,00	0,00	0,00	0,00
	Sonstige Kapitaltransfers und Subventionen	80 000,00	0,00	0,00	0,00	0,00	0,00	0,00	80 000,00
6/263000+307000	Förderungen San. Hockeyplatz	80 000,00							80 000,00
	Darlehen/Innere Darlehen	5 223 900,00	0,00	0,00	0,00	0,00	0,00	0,00	5 223 900,00
5513/7	2020 Sanierung Sporthalle	1 155 000,00							1 155 000,00
5513/10	2021 Sanierung Sporthalle	1 068 900,00							1 068 900,00
32256/6	2022 Sanierung Sporthalle	3 000 000,00							3 000 000,00
	Finanzierungsleasing	0,00	0,00	0,00	0,00	0,00	0,00	0,00	0,00
	Veräußerung langfristiges Vermögen und sonstiges	0,00	0,00	0,00	0,00	0,00	0,00	0,00	0,00
Finanzierungsergebnis 1000023		0,00	0,00	0,00	0,00	0,00	0,00	0,00	0,00
	<i>inklusive Vorjahre (gerundet)</i>		0,00	0,00	0,00	0,00	0,00	0,00	

Vorhaben	Vorhabensbezeichnung	RA Vorjahre	VA 2024	VA 2025	Plan 2026	Plan 2027	Plan 2028	Plan 2029	Plan Gesamt (gerundet)
Konto	Bezeichnung								
1000024	Ankauf von Grundstücken (2010 bis 2099)								
	Auszahlungen - Investitionen - Mittelverwendung	1 249 771,57	460 000,00	20 000,00	0,00	0,00	0,00	0,00	1 729 800,00
	Anschaffungs- oder Herstellungskosten	1 249 771,57	460 000,00	20 000,00	0,00	0,00	0,00	0,00	1 729 800,00
5/840000-000000	Bebaute Grundstücke	1 191 350,44	460 000,00	20 000,00					1 671 400,00
5/840000-001000	Unbebaute Grundstücke	58 421,13							58 400,00
	Einzahlungen - Finanzierung - Mittelaufbringung	1 249 771,57	460 000,00	20 000,00	0,00	0,00	0,00	0,00	1 729 800,00
	Mittel aus Geldfluss aus der operativen Gebarung	65 771,57	460 000,00	20 000,00	0,00	0,00	0,00	0,00	545 800,00
6/840000+829910	Sonstige Erträge	7 350,44							7 400,00
6/840000+829960	Sonstige Einnahmen - Übernahme 2019	58 421,13							58 400,00
6/840000+899000	Entnahmen aus Verrechnungsrücklagen zwischen operativer Gebarung und Projekten		460 000,00	20 000,00					480 000,00
	Bedarfszuweisungen/KTZ	0,00	0,00	0,00	0,00	0,00	0,00	0,00	0,00
	Haushaltsrücklagen/Zahlungsmittelreserven	0,00	0,00	0,00	0,00	0,00	0,00	0,00	0,00
	Sonstige Kapitaltransfers und Subventionen	0,00	0,00	0,00	0,00	0,00	0,00	0,00	0,00
	Darlehen/Innere Darlehen	1 184 000,00	0,00	0,00	0,00	0,00	0,00	0,00	1 184 000,00
5513/8	2020 Grundankäufe	1 184 000,00							1 184 000,00
	Finanzierungsleasing	0,00	0,00	0,00	0,00	0,00	0,00	0,00	0,00
	Veräußerung langfristiges Vermögen und sonstiges	0,00	0,00	0,00	0,00	0,00	0,00	0,00	0,00
Finanzierungsergebnis 1000024		0,00	0,00	0,00	0,00	0,00	0,00	0,00	0,00
	<i>inklusive Vorjahre (gerundet)</i>		0,00	0,00	0,00	0,00	0,00	0,00	

Vorhaben	Vorhabensbezeichnung	RA Vorjahre	VA 2024	VA 2025	Plan 2026	Plan 2027	Plan 2028	Plan 2029	Plan Gesamt (gerundet)
Konto	Bezeichnung								
1000026	Tribüne (2010 bis 2026)								
Erläuterungen zum Vorhaben:									
Tribüne									
Auszahlungen - Investitionen - Mittelverwendung		109 524,69	0,00	0,00	0,00	0,00	0,00	0,00	109 500,00
Anschaffungs- oder Herstellungskosten		109 524,69	0,00	0,00	0,00	0,00	0,00	0,00	109 500,00
5/263020-010000	Gebäude und Bauten	109 524,69							109 500,00
Einzahlungen - Finanzierung - Mittelaufbringung		109 524,69	0,00	0,00	0,00	0,00	0,00	0,00	109 500,00
Mittel aus Geldfluss aus der operativen Gebarung		109 524,69	0,00	0,00	0,00	0,00	0,00	0,00	109 500,00
6/263020+829910	Sonstige Erträge	109 524,69							109 500,00
Bedarfszuweisungen/KTZ		0,00	0,00	0,00	0,00	0,00	0,00	0,00	0,00
Haushaltsrücklagen/Zahlungsmittelreserven		0,00	0,00	0,00	0,00	0,00	0,00	0,00	0,00
Sonstige Kapitaltransfers und Subventionen		0,00	0,00	0,00	0,00	0,00	0,00	0,00	0,00
Darlehen/Innere Darlehen		0,00	0,00	0,00	0,00	0,00	0,00	0,00	0,00
Finanzierungsleasing		0,00	0,00	0,00	0,00	0,00	0,00	0,00	0,00
Veräußerung langfristiges Vermögen und sonstiges		0,00	0,00	0,00	0,00	0,00	0,00	0,00	0,00
Finanzierungsergebnis 1000026		0,00	0,00	0,00	0,00	0,00	0,00	0,00	0,00
	<i>inklusive Vorjahre (gerundet)</i>		0,00	0,00	0,00	0,00	0,00	0,00	

Vorhaben	Vorhabensbezeichnung	RA Vorjahre	VA 2024	VA 2025	Plan 2026	Plan 2027	Plan 2028	Plan 2029	Plan Gesamt (gerundet)
Konto	Bezeichnung								
1000028	Wirtschaftshof (2010 bis 2025)								
Erläuterungen zum Vorhaben:									
Wirtschaftshof									
Auszahlungen - Investitionen - Mittelverwendung		1 171 558,65	0,00	0,00	0,00	0,00	0,00	0,00	1 171 600,00
Anschaffungs- oder Herstellungskosten		1 171 558,65	0,00	0,00	0,00	0,00	0,00	0,00	1 171 600,00
5/820000-040000	Fahrzeuge	1 171 558,65							1 171 600,00
Einzahlungen - Finanzierung - Mittelaufbringung		1 171 558,65	0,00	0,00	0,00	0,00	0,00	0,00	1 171 600,00
Mittel aus Geldfluss aus der operativen Gebarung		1 168 558,65	0,00	0,00	0,00	0,00	0,00	0,00	1 168 600,00
6/820000+040000	Fahrzeuge	36 833,33							36 800,00
6/820000+829910	Sonstige Erträge	31 466,09							31 500,00
6/820000+829960	Sonstige Einnahmen - Übernahme 2019	507 952,54							508 000,00
6/820000+829961	Zuführung Ist-Überschuss aus Vorhaben	592 306,69							592 300,00
Bedarfszuweisungen/KTZ		0,00	0,00	0,00	0,00	0,00	0,00	0,00	0,00
Haushaltsrücklagen/Zahlungsmittelreserven		0,00	0,00	0,00	0,00	0,00	0,00	0,00	0,00
Sonstige Kapitaltransfers und Subventionen		3 000,00	0,00	0,00	0,00	0,00	0,00	0,00	3 000,00
6/820000+300000	Kapitaltransfers von Bund, Bundesfonds und Bundeskammern	3 000,00							3 000,00
Darlehen/Innere Darlehen		0,00	0,00	0,00	0,00	0,00	0,00	0,00	0,00
Finanzierungsleasing		0,00	0,00	0,00	0,00	0,00	0,00	0,00	0,00
Veräußerung langfristiges Vermögen und sonstiges		0,00	0,00	0,00	0,00	0,00	0,00	0,00	0,00
Finanzierungsergebnis 1000028		0,00	0,00	0,00	0,00	0,00	0,00	0,00	0,00
	<i>inklusive Vorjahre (gerundet)</i>		0,00	0,00	0,00	0,00	0,00	0,00	

Vorhaben	Vorhabensbezeichnung	RA Vorjahre	VA 2024	VA 2025	Plan 2026	Plan 2027	Plan 2028	Plan 2029	Plan Gesamt (gerundet)
Konto	Bezeichnung								
1000029	Untertunnelung B 17 (2010 bis 2099)								
Erläuterungen zum Vorhaben:									
Untertunnelung B 17									
Auszahlungen - Investitionen - Mittelverwendung		18 696,22	10 000,00	200 000,00	0,00	0,00	0,00	0,00	228 700,00
Anschaffungs- oder Herstellungskosten		18 696,22	10 000,00	200 000,00	0,00	0,00	0,00	0,00	228 700,00
5/610000-005000	Untertunnelung B17	17 474,02	10 000,00						27 500,00
5/610000-005001	Rückbau B 17			200 000,00					200 000,00
5/610000-050000	Planungskosten	1 222,20							1 200,00
Einzahlungen - Finanzierung - Mittelaufbringung		18 696,22	10 000,00	200 000,00	0,00	0,00	0,00	0,00	228 700,00
Mittel aus Geldfluss aus der operativen Gebarung		18 696,22	10 000,00	200 000,00	0,00	0,00	0,00	0,00	228 700,00
6/610000+829910	Sonstige Erträge	17 474,02							17 500,00
6/610000+829960	Sonstige Einnahmen - Übernahme 2019	1 222,20							1 200,00
6/610000+899000	Entnahmen aus Verrechnungsrücklagen zwischen operativer Gebarung und Projekten		10 000,00	200 000,00					210 000,00
Bedarfszuweisungen/KTZ		0,00	0,00	0,00	0,00	0,00	0,00	0,00	0,00
Haushaltsrücklagen/Zahlungsmittelreserven		0,00	0,00	0,00	0,00	0,00	0,00	0,00	0,00
Sonstige Kapitaltransfers und Subventionen		0,00	0,00	0,00	0,00	0,00	0,00	0,00	0,00
Darlehen/Innere Darlehen		0,00	0,00	0,00	0,00	0,00	0,00	0,00	0,00
Finanzierungsleasing		0,00	0,00	0,00	0,00	0,00	0,00	0,00	0,00
Veräußerung langfristiges Vermögen und sonstiges		0,00	0,00	0,00	0,00	0,00	0,00	0,00	0,00
Finanzierungsergebnis 1000029		0,00	0,00	0,00	0,00	0,00	0,00	0,00	0,00
	<i>inklusive Vorjahre (gerundet)</i>		0,00	0,00	0,00	0,00	0,00	0,00	

Vorhaben	Vorhabensbezeichnung	RA Vorjahre	VA 2024	VA 2025	Plan 2026	Plan 2027	Plan 2028	Plan 2029	Plan Gesamt (gerundet)
Konto	Bezeichnung								
1000030	Kindergarten Reisenbauerring (2023 bis 2099)								
	Auszahlungen - Investitionen - Mittelverwendung	42 195,00	0,00	150 000,00	0,00	0,00	0,00	0,00	192 200,00
	Anschaffungs- oder Herstellungskosten	42 195,00	0,00	150 000,00	0,00	0,00	0,00	0,00	192 200,00
	5/240200-010000 Thermische Sanierung	42 195,00							42 200,00
	5/240200-010010 Heizsystem			150 000,00					150 000,00
	Einzahlungen - Finanzierung - Mittelaufbringung	42 195,00	0,00	150 000,00	0,00	0,00	0,00	0,00	192 200,00
	Mittel aus Geldfluss aus der operativen Gebarung	42 195,00	0,00	40 000,00	0,00	0,00	0,00	0,00	82 200,00
	6/240200+829910 Sonstige Erträge	42 195,00							42 200,00
	6/240200+899000 Entnahmen aus Verrechnungsrücklagen zwischen operativer Gebarung und Projekten			40 000,00					40 000,00
	Bedarfszuweisungen/KTZ	0,00	0,00	110 000,00	0,00	0,00	0,00	0,00	110 000,00
	6/240200+871000 Landesbeitrag			110 000,00					110 000,00
	Haushaltsrücklagen/Zahlungsmittelreserven	0,00	0,00	0,00	0,00	0,00	0,00	0,00	0,00
	Sonstige Kapitaltransfers und Subventionen	0,00	0,00	0,00	0,00	0,00	0,00	0,00	0,00
	Darlehen/Innere Darlehen	0,00	0,00	0,00	0,00	0,00	0,00	0,00	0,00
	Finanzierungsleasing	0,00	0,00	0,00	0,00	0,00	0,00	0,00	0,00
	Veräußerung langfristiges Vermögen und sonstiges	0,00	0,00	0,00	0,00	0,00	0,00	0,00	0,00
Finanzierungsergebnis 1000030		0,00	0,00	0,00	0,00	0,00	0,00	0,00	0,00
	<i>inklusive Vorjahre (gerundet)</i>		0,00	0,00	0,00	0,00	0,00	0,00	

Vorhaben	Vorhabensbezeichnung	RA Vorjahre	VA 2024	VA 2025	Plan 2026	Plan 2027	Plan 2028	Plan 2029	Plan Gesamt (gerundet)
Konto	Bezeichnung								
1000033	Wichtelhaus (2010 bis 2099)								
	Auszahlungen - Investitionen - Mittelverwendung	15 048,53	110 000,00	250 000,00	1 500 000,00	1 750 000,00	0,00	0,00	3 625 000,00
	Anschaffungs- oder Herstellungskosten	15 048,53	110 000,00	250 000,00	1 500 000,00	1 750 000,00	0,00	0,00	3 625 000,00
	5/240600-010000 Neubau			250 000,00	1 500 000,00	750 000,00			2 500 000,00
	5/240600-010002 Thermische Sanierung	15 048,53	110 000,00			1 000 000,00			1 125 000,00
	Einzahlungen - Finanzierung - Mittelaufbringung	15 048,53	110 000,00	250 000,00	1 500 000,00	1 750 000,00	0,00	0,00	3 625 000,00
	Mittel aus Geldfluss aus der operativen Gebarung	15 048,53	110 000,00	0,00	0,00	0,00	0,00	0,00	125 000,00
	6/240600+829910 Sonstige Erträge	900,00							900,00
	6/240600+829960 Sonstige Einnahmen - Übernahme 2019	14 148,53							14 100,00
	6/240600+899000 Entnahmen aus Verrechnungsrücklagen zwischen operativer Gebarung und Projekten		110 000,00						110 000,00
	Bedarfszuweisungen/KTZ	0,00	0,00	0,00	0,00	0,00	0,00	0,00	0,00
	Haushaltsrücklagen/Zahlungsmittelreserven	0,00	0,00	0,00	0,00	0,00	0,00	0,00	0,00
	Sonstige Kapitaltransfers und Subventionen	0,00	0,00	0,00	0,00	0,00	0,00	0,00	0,00
	Darlehen/Innere Darlehen	0,00	0,00	250 000,00	1 500 000,00	1 750 000,00	0,00	0,00	3 500 000,00
	10514/50 2026 Wichtelhaus				1 500 000,00				1 500 000,00
	10514/65 2025 Wichtelhaus			250 000,00					250 000,00
	10514/51 2027 Wichtelhaus					1 750 000,00			1 750 000,00
	Finanzierungsleasing	0,00	0,00	0,00	0,00	0,00	0,00	0,00	0,00
	Veräußerung langfristiges Vermögen und sonstiges	0,00	0,00	0,00	0,00	0,00	0,00	0,00	0,00
Finanzierungsergebnis 1000033		0,00	0,00	0,00	0,00	0,00	0,00	0,00	0,00
	<i>inklusive Vorjahre (gerundet)</i>		0,00	0,00	0,00	0,00	0,00	0,00	

Vorhaben	Vorhabensbezeichnung	RA Vorjahre	VA 2024	VA 2025	Plan 2026	Plan 2027	Plan 2028	Plan 2029	Plan Gesamt (gerundet)
Konto	Bezeichnung								
1000035	Abfallwirtschaftszentrum (2010 bis 2099)								
Erläuterungen zum Vorhaben:									
Abfallwirtschaftszentrum									
Auszahlungen - Investitionen - Mittelverwendung		36 863,97	600 000,00	500 000,00	5 500 000,00	5 000 000,00	0,00	0,00	11 636 900,00
Anschaffungs- oder Herstellungskosten		36 863,97	600 000,00	500 000,00	5 500 000,00	5 000 000,00	0,00	0,00	11 636 900,00
5/852000-050000	Neubau Abfallwirtschaft	36 863,97	600 000,00	500 000,00	5 500 000,00	5 000 000,00			11 636 900,00
Einzahlungen - Finanzierung - Mittelaufbringung		385 609,70	251 300,00	500 000,00	5 500 000,00	5 000 000,00	0,00	0,00	11 636 900,00
Mittel aus Geldfluss aus der operativen Gebarung		15 609,70	0,00	0,00	0,00	0,00	-5 000 000,00	0,00	-4 984 400,00
5/852000-799000	Zuweisungen an Verrechnungsrücklagen zwischen operativer Gebarung und Projekten						-5 000 000,00		-5 000 000,00
6/852000+829910	Sonstige Erträge	426,80							400,00
6/852000+829960	Sonstige Einnahmen - Übernahme 2019	15 182,90							15 200,00
Bedarfszuweisungen/KTZ		0,00	0,00	0,00	0,00	0,00	0,00	0,00	0,00
Haushaltsrücklagen/Zahlungsmittelreserven		0,00	0,00	0,00	0,00	0,00	0,00	0,00	0,00
Sonstige Kapitaltransfers und Subventionen		0,00	0,00	0,00	0,00	0,00	0,00	0,00	0,00
Darlehen/Innere Darlehen		370 000,00	251 300,00	500 000,00	5 500 000,00	5 000 000,00	0,00	0,00	11 621 300,00
32256/10	2023 Abfallwirtschaftszentrum	370 000,00							370 000,00
10514/61	2026 Neubau AWZ		251 300,00		5 500 000,00				5 751 300,00
10514/62	2025 Neubau AWZ			500 000,00					500 000,00
10514/63	2027 Neubau AWZ					5 000 000,00			5 000 000,00
Finanzierungsleasing		0,00	0,00	0,00	0,00	0,00	0,00	0,00	0,00
Veräußerung langfristiges Vermögen und sonstiges		0,00	0,00	0,00	0,00	0,00	5 000 000,00	0,00	5 000 000,00
6/852000+801000	Veräußerungen von Grundstücken und Grundstückseinrichtungen						5 000 000,00		5 000 000,00
Finanzierungsergebnis 1000035		348 745,73	-348 700,00	0,00	0,00	0,00	0,00	0,00	0,00
	<i>inklusive Vorjahre (gerundet)</i>		0,00	0,00	0,00	0,00	0,00	0,00	

Vorhaben	Vorhabensbezeichnung	RA Vorjahre	VA 2024	VA 2025	Plan 2026	Plan 2027	Plan 2028	Plan 2029	Plan Gesamt (gerundet)
Konto	Bezeichnung								
1000043	Projekt Klosterkirche (2010 bis 2099)								
Erläuterungen zum Vorhaben:									
Klosterkirche									
Auszahlungen - Investitionen - Mittelverwendung		7 707,48	5 000,00	5 000,00	5 000,00	5 000,00	5 000,00	5 000,00	37 700,00
Anschaffungs- oder Herstellungskosten		7 707,48	5 000,00	5 000,00	5 000,00	5 000,00	5 000,00	5 000,00	37 700,00
5/362000-015000	Klosterkirche	7 707,48	5 000,00	5 000,00	5 000,00	5 000,00	5 000,00	5 000,00	37 700,00
Einzahlungen - Finanzierung - Mittelaufbringung		7 707,48	5 000,00	5 000,00	5 000,00	5 000,00	5 000,00	5 000,00	37 700,00
Mittel aus Geldfluss aus der operativen Gebarung		7 707,48	5 000,00	5 000,00	5 000,00	5 000,00	5 000,00	5 000,00	37 700,00
5/362000-729961	Zuführung Ist-Ü zu Vorhaben	-2 429 654,59							-2 429 700,00
6/362000+829910	Sonstige Erträge	7 707,48							7 700,00
6/362000+829960	Ist-Überschuss	2 429 654,59							2 429 700,00
6/362000+899000	Entnahmen aus Verrechnungsrücklagen zwischen operativer Gebarung und Projekten		5 000,00	5 000,00	5 000,00	5 000,00	5 000,00	5 000,00	30 000,00
Bedarfszuweisungen/KTZ		0,00	0,00	0,00	0,00	0,00	0,00	0,00	0,00
Haushaltsrücklagen/Zahlungsmittelreserven		0,00	0,00	0,00	0,00	0,00	0,00	0,00	0,00
Sonstige Kapitaltransfers und Subventionen		0,00	0,00	0,00	0,00	0,00	0,00	0,00	0,00
Darlehen/Innere Darlehen		0,00	0,00	0,00	0,00	0,00	0,00	0,00	0,00
Finanzierungsleasing		0,00	0,00	0,00	0,00	0,00	0,00	0,00	0,00
Veräußerung langfristiges Vermögen und sonstiges		0,00	0,00	0,00	0,00	0,00	0,00	0,00	0,00
Finanzierungsergebnis 1000043		0,00	0,00	0,00	0,00	0,00	0,00	0,00	0,00
	<i>inklusive Vorjahre (gerundet)</i>		0,00	0,00	0,00	0,00	0,00	0,00	

Vorhaben	Vorhabensbezeichnung	RA Vorjahre	VA 2024	VA 2025	Plan 2026	Plan 2027	Plan 2028	Plan 2029	Plan Gesamt (gerundet)
Konto	Bezeichnung								
1000045	Jugend in Bewegung (2010 bis 2025)								
Erläuterungen zum Vorhaben:									
Jugend in Bewegung									
Auszahlungen - Investitionen - Mittelverwendung		14 400,97	370 800,00	0,00	0,00	0,00	0,00	0,00	385 200,00
Anschaffungs- oder Herstellungskosten		14 400,97	370 800,00	0,00	0,00	0,00	0,00	0,00	385 200,00
5/259100-010000	Jugendhaus	14 400,97	370 800,00						385 200,00
Einzahlungen - Finanzierung - Mittelaufbringung		380 000,00	5 200,00	0,00	0,00	0,00	0,00	0,00	385 200,00
Mittel aus Geldfluss aus der operativen Gebarung		0,00	5 200,00	0,00	0,00	0,00	0,00	0,00	5 200,00
6/259100+899000	Entnahmen aus Verrechnungsrücklagen zwischen operativer Gebarung und Projekten		5 200,00						5 200,00
Bedarfszuweisungen/KTZ		0,00	0,00	0,00	0,00	0,00	0,00	0,00	0,00
Haushaltsrücklagen/Zahlungsmittelreserven		0,00	0,00	0,00	0,00	0,00	0,00	0,00	0,00
Sonstige Kapitaltransfers und Subventionen		0,00	0,00	0,00	0,00	0,00	0,00	0,00	0,00
Darlehen/Innere Darlehen		380 000,00	0,00	0,00	0,00	0,00	0,00	0,00	380 000,00
32256/14	2023 Jugendhaus	380 000,00							380 000,00
Finanzierungsleasing		0,00	0,00	0,00	0,00	0,00	0,00	0,00	0,00
Veräußerung langfristiges Vermögen und sonstiges		0,00	0,00	0,00	0,00	0,00	0,00	0,00	0,00
Finanzierungsergebnis 1000045		365 599,03	-365 600,00	0,00	0,00	0,00	0,00	0,00	0,00
	<i>inklusive Vorjahre (gerundet)</i>		0,00	0,00	0,00	0,00	0,00	0,00	

Vorhaben	Vorhabensbezeichnung	RA Vorjahre	VA 2024	VA 2025	Plan 2026	Plan 2027	Plan 2028	Plan 2029	Plan Gesamt (gerundet)
Konto	Bezeichnung								
1000049	Park- und Gartenanlagen (2025 bis 2028)								
	Auszahlungen - Investitionen - Mittelverwendung	0,00	0,00	70 000,00	70 000,00	0,00	0,00	0,00	140 000,00
	Anschaffungs- oder Herstellungskosten	0,00	0,00	70 000,00	70 000,00	0,00	0,00	0,00	140 000,00
5/815000-006020	Bewässerungsanlagen			70 000,00	70 000,00				140 000,00
	Einzahlungen - Finanzierung - Mittelaufbringung	0,00	0,00	70 000,00	70 000,00	0,00	0,00	0,00	140 000,00
	Mittel aus Geldfluss aus der operativen Gebarung	0,00	0,00	70 000,00	70 000,00	0,00	0,00	0,00	140 000,00
6/815000+899000	Entnahmen aus Verrechnungsrücklagen zwischen operativer Gebarung und Projekten			70 000,00	70 000,00				140 000,00
	Bedarfszuweisungen/KTZ	0,00	0,00	0,00	0,00	0,00	0,00	0,00	0,00
	Haushaltsrücklagen/Zahlungsmittelreserven	0,00	0,00	0,00	0,00	0,00	0,00	0,00	0,00
	Sonstige Kapitaltransfers und Subventionen	0,00	0,00	0,00	0,00	0,00	0,00	0,00	0,00
	Darlehen/Innere Darlehen	0,00	0,00	0,00	0,00	0,00	0,00	0,00	0,00
	Finanzierungsleasing	0,00	0,00	0,00	0,00	0,00	0,00	0,00	0,00
	Veräußerung langfristiges Vermögen und sonstiges	0,00	0,00	0,00	0,00	0,00	0,00	0,00	0,00
Finanzierungsergebnis 1000049		0,00	0,00	0,00	0,00	0,00	0,00	0,00	0,00
	<i>inklusive Vorjahre (gerundet)</i>		0,00	0,00	0,00	0,00	0,00	0,00	

Vorhaben	Vorhabensbezeichnung	RA Vorjahre	VA 2024	VA 2025	Plan 2026	Plan 2027	Plan 2028	Plan 2029	Plan Gesamt (gerundet)
Konto	Bezeichnung								
1000050	Gemeindeteich (2010 bis 2025)								
	Auszahlungen - Investitionen - Mittelverwendung	145 434,59	0,00	0,00	0,00	0,00	0,00	0,00	145 400,00
	Anschaffungs- oder Herstellungskosten	145 434,59	0,00	0,00	0,00	0,00	0,00	0,00	145 400,00
	5/831000-010000 Gebäude	145 434,59							145 400,00
	Einzahlungen - Finanzierung - Mittelaufbringung	145 434,59	0,00	0,00	0,00	0,00	0,00	0,00	145 400,00
	Mittel aus Geldfluss aus der operativen Gebarung	5 434,59	0,00	0,00	0,00	0,00	0,00	0,00	5 400,00
	6/831000+829910 Sonstige Erträge	5 434,59							5 400,00
	Bedarfszuweisungen/KTZ	0,00	0,00	0,00	0,00	0,00	0,00	0,00	0,00
	Haushaltsrücklagen/Zahlungsmittelreserven	0,00	0,00	0,00	0,00	0,00	0,00	0,00	0,00
	Sonstige Kapitaltransfers und Subventionen	0,00	0,00	0,00	0,00	0,00	0,00	0,00	0,00
	Darlehen/Innere Darlehen	140 000,00	0,00	0,00	0,00	0,00	0,00	0,00	140 000,00
	5513/15 2021 Teich Container Taucher	140 000,00							140 000,00
	Finanzierungsleasing	0,00	0,00	0,00	0,00	0,00	0,00	0,00	0,00
	Veräußerung langfristiges Vermögen und sonstiges	0,00	0,00	0,00	0,00	0,00	0,00	0,00	0,00
Finanzierungsergebnis 1000050		0,00	0,00	0,00	0,00	0,00	0,00	0,00	0,00
	<i>inklusive Vorjahre (gerundet)</i>		0,00	0,00	0,00	0,00	0,00	0,00	

Vorhaben	Vorhabensbezeichnung	RA Vorjahre	VA 2024	VA 2025	Plan 2026	Plan 2027	Plan 2028	Plan 2029	Plan Gesamt (gerundet)
Konto	Bezeichnung								
1000051	Stockschützen (2010 bis 2025)								
	Auszahlungen - Investitionen - Mittelverwendung	274 227,96	-3 300,00	0,00	0,00	0,00	0,00	0,00	270 900,00
	Anschaffungs- oder Herstellungskosten	274 227,96	-3 300,00	0,00	0,00	0,00	0,00	0,00	270 900,00
5/262000-006000	Errichtungskosten Stockschützen	274 227,96	-3 300,00						270 900,00
	Einzahlungen - Finanzierung - Mittelaufbringung	274 227,96	-3 300,00	0,00	0,00	0,00	0,00	0,00	270 900,00
	Mittel aus Geldfluss aus der operativen Gebarung	74 227,96	-3 300,00	0,00	0,00	0,00	0,00	0,00	70 900,00
5/262000-799000	Zuweisungen an Verrechnungsrücklagen zwischen operativer Gebarung und Projekten		-3 300,00						-3 300,00
6/262000+829910	Sonstige Erträge	70 596,28							70 600,00
6/262000+829960	Sonstige Einnahmen - Übernahme 2019	3 631,68							3 600,00
	Bedarfszuweisungen/KTZ	0,00	0,00	0,00	0,00	0,00	0,00	0,00	0,00
	Haushaltsrücklagen/Zahlungsmittelreserven	0,00	0,00	0,00	0,00	0,00	0,00	0,00	0,00
	Sonstige Kapitaltransfers und Subventionen	0,00	0,00	0,00	0,00	0,00	0,00	0,00	0,00
	Darlehen/Innere Darlehen	200 000,00	0,00	0,00	0,00	0,00	0,00	0,00	200 000,00
32256/7	2022 Stockschützen	200 000,00							200 000,00
	Finanzierungsleasing	0,00	0,00	0,00	0,00	0,00	0,00	0,00	0,00
	Veräußerung langfristiges Vermögen und sonstiges	0,00	0,00	0,00	0,00	0,00	0,00	0,00	0,00
Finanzierungsergebnis 1000051		0,00	0,00	0,00	0,00	0,00	0,00	0,00	0,00
	<i>inklusive Vorjahre (gerundet)</i>		0,00	0,00	0,00	0,00	0,00	0,00	

Vorhaben	Vorhabensbezeichnung	RA Vorjahre	VA 2024	VA 2025	Plan 2026	Plan 2027	Plan 2028	Plan 2029	Plan Gesamt (gerundet)
Konto	Bezeichnung								
1000053	Denkmal (2010 bis 2025)								
Erläuterungen zum Vorhaben:									
Denkmal									
Auszahlungen - Investitionen - Mittelverwendung		180 409,05	0,00	0,00	0,00	0,00	0,00	0,00	180 400,00
Anschaffungs- oder Herstellungskosten		180 409,05	0,00	0,00	0,00	0,00	0,00	0,00	180 400,00
5/362100-006000	Gestaltung Mahnmal	180 409,05							180 400,00
Einzahlungen - Finanzierung - Mittelaufbringung		180 409,05	0,00	0,00	0,00	0,00	0,00	0,00	180 400,00
Mittel aus Geldfluss aus der operativen Gebarung		30 409,05	0,00	0,00	0,00	0,00	0,00	0,00	30 400,00
6/362100+829910	Sonstige Erträge	13 011,10							13 000,00
6/362100+829961	Zuführung Ist-Überschuss aus Vorhaben	17 397,95							17 400,00
Bedarfszuweisungen/KTZ		0,00	0,00	0,00	0,00	0,00	0,00	0,00	0,00
Haushaltsrücklagen/Zahlungsmittelreserven		0,00	0,00	0,00	0,00	0,00	0,00	0,00	0,00
Sonstige Kapitaltransfers und Subventionen		0,00	0,00	0,00	0,00	0,00	0,00	0,00	0,00
Darlehen/Innere Darlehen		150 000,00	0,00	0,00	0,00	0,00	0,00	0,00	150 000,00
5513/14	2021 Gestaltung Mahnmal	150 000,00							150 000,00
Finanzierungsleasing		0,00	0,00	0,00	0,00	0,00	0,00	0,00	0,00
Veräußerung langfristiges Vermögen und sonstiges		0,00	0,00	0,00	0,00	0,00	0,00	0,00	0,00
Finanzierungsergebnis 1000053		0,00	0,00	0,00	0,00	0,00	0,00	0,00	0,00
	<i>inklusive Vorjahre (gerundet)</i>		0,00	0,00	0,00	0,00	0,00	0,00	

Vorhaben	Vorhabensbezeichnung	RA Vorjahre	VA 2024	VA 2025	Plan 2026	Plan 2027	Plan 2028	Plan 2029	Plan Gesamt (gerundet)
Konto	Bezeichnung								
1000055	Sportplätze Flutlichtanlagen (2010 bis 2027)								
	Auszahlungen - Investitionen - Mittelverwendung	231 556,97	24 800,00	0,00	0,00	0,00	0,00	0,00	256 400,00
	Anschaffungs- oder Herstellungskosten	231 556,97	24 800,00	0,00	0,00	0,00	0,00	0,00	256 400,00
5/262020-050000	Flutlichtanlagen	231 556,97	24 800,00						256 400,00
	Einzahlungen - Finanzierung - Mittelaufbringung	231 556,97	24 800,00	0,00	0,00	0,00	0,00	0,00	256 400,00
	Mittel aus Geldfluss aus der operativen Gebarung	77 668,97	10 800,00	0,00	0,00	0,00	0,00	0,00	88 500,00
6/262020+829910	Sonstige Erträge	77 668,97							77 700,00
6/262020+899000	Entnahmen aus Verrechnungsrücklagen zwischen operativer Gebarung und Projekten		10 800,00						10 800,00
	Bedarfszuweisungen/KTZ	153 888,00	0,00	0,00	0,00	0,00	0,00	0,00	153 900,00
6/262020+871000	Landesbeitrag Flutlicht	153 888,00							153 900,00
	Haushaltsrücklagen/Zahlungsmittelreserven	0,00	0,00	0,00	0,00	0,00	0,00	0,00	0,00
	Sonstige Kapitaltransfers und Subventionen	0,00	14 000,00	0,00	0,00	0,00	0,00	0,00	14 000,00
6/262020+300000	Bundesförderung Flutlichtanlage		14 000,00						14 000,00
	Darlehen/Innere Darlehen	0,00	0,00	0,00	0,00	0,00	0,00	0,00	0,00
	Finanzierungsleasing	0,00	0,00	0,00	0,00	0,00	0,00	0,00	0,00
	Veräußerung langfristiges Vermögen und sonstiges	0,00	0,00	0,00	0,00	0,00	0,00	0,00	0,00
Finanzierungsergebnis 1000055		0,00	0,00	0,00	0,00	0,00	0,00	0,00	0,00
	<i>inklusive Vorjahre (gerundet)</i>		0,00	0,00	0,00	0,00	0,00	0,00	

Vorhaben	Vorhabensbezeichnung	RA Vorjahre	VA 2024	VA 2025	Plan 2026	Plan 2027	Plan 2028	Plan 2029	Plan Gesamt (gerundet)
Konto	Bezeichnung								
1000056	Paddeltennis (2010 bis 2025)								
	Auszahlungen - Investitionen - Mittelverwendung	169 268,12	0,00	0,00	0,00	0,00	0,00	0,00	169 300,00
	Anschaffungs- oder Herstellungskosten	169 268,12	0,00	0,00	0,00	0,00	0,00	0,00	169 300,00
	5/262030-006000 Errichtungskosten Paddeltennis	169 268,12							169 300,00
	Einzahlungen - Finanzierung - Mittelaufbringung	169 268,12	0,00	0,00	0,00	0,00	0,00	0,00	169 300,00
	Mittel aus Geldfluss aus der operativen Gebarung	169 268,12	0,00	0,00	0,00	0,00	0,00	0,00	169 300,00
	6/262030+829910 Sonstige Erträge	169 268,12							169 300,00
	Bedarfszuweisungen/KTZ	0,00	0,00	0,00	0,00	0,00	0,00	0,00	0,00
	Haushaltsrücklagen/Zahlungsmittelreserven	0,00	0,00	0,00	0,00	0,00	0,00	0,00	0,00
	Sonstige Kapitaltransfers und Subventionen	0,00	0,00	0,00	0,00	0,00	0,00	0,00	0,00
	Darlehen/Innere Darlehen	0,00	0,00	0,00	0,00	0,00	0,00	0,00	0,00
	Finanzierungsleasing	0,00	0,00	0,00	0,00	0,00	0,00	0,00	0,00
	Veräußerung langfristiges Vermögen und sonstiges	0,00	0,00	0,00	0,00	0,00	0,00	0,00	0,00
Finanzierungsergebnis 1000056		0,00	0,00	0,00	0,00	0,00	0,00	0,00	0,00
	<i>inklusive Vorjahre (gerundet)</i>		0,00	0,00	0,00	0,00	0,00	0,00	

Vorhaben	Vorhabensbezeichnung	RA Vorjahre	VA 2024	VA 2025	Plan 2026	Plan 2027	Plan 2028	Plan 2029	Plan Gesamt (gerundet)
Konto	Bezeichnung								
1000057	Migazzi-Haus (2024 bis 2027)								
	Auszahlungen - Investitionen - Mittelverwendung	0,00	100 000,00	0,00	0,00	0,00	0,00	0,00	100 000,00
	Anschaffungs- oder Herstellungskosten	0,00	100 000,00	0,00	0,00	0,00	0,00	0,00	100 000,00
	5/853010-010000 Gebäude und Bauten		100 000,00						100 000,00
	Einzahlungen - Finanzierung - Mittelaufbringung	0,00	100 000,00	0,00	0,00	0,00	0,00	0,00	100 000,00
	Mittel aus Geldfluss aus der operativen Gebarung	0,00	0,00	0,00	0,00	0,00	0,00	0,00	0,00
	Bedarfszuweisungen/KTZ	0,00	0,00	0,00	0,00	0,00	0,00	0,00	0,00
	Haushaltsrücklagen/Zahlungsmittelreserven	0,00	0,00	0,00	0,00	0,00	0,00	0,00	0,00
	Sonstige Kapitaltransfers und Subventionen	0,00	0,00	0,00	0,00	0,00	0,00	0,00	0,00
	Darlehen/Innere Darlehen	0,00	100 000,00	0,00	0,00	0,00	0,00	0,00	100 000,00
	31585/3 2024 Umbau Migazzi-Haus Musikschule		100 000,00						100 000,00
	Finanzierungsleasing	0,00	0,00	0,00	0,00	0,00	0,00	0,00	0,00
	Veräußerung langfristiges Vermögen und sonstiges	0,00	0,00	0,00	0,00	0,00	0,00	0,00	0,00
Finanzierungsergebnis 1000057		0,00	0,00	0,00	0,00	0,00	0,00	0,00	0,00
	<i>inklusive Vorjahre (gerundet)</i>		0,00	0,00	0,00	0,00	0,00	0,00	

Vorhaben	Vorhabensbezeichnung	RA Vorjahre	VA 2024	VA 2025	Plan 2026	Plan 2027	Plan 2028	Plan 2029	Plan Gesamt (gerundet)
Konto	Bezeichnung								
1000997	Ausbau Volksschule Infrastruktur KG (2022 bis 2025)								
	Geplante Gesamtkosten:	2 872 110,60							
	Auszahlungen - Investitionen - Mittelverwendung	1 300 636,18	0,00	0,00	0,00	0,00	0,00	0,00	1 300 600,00
	Anschaffungs- oder Herstellungskosten	1 300 636,18	0,00	0,00	0,00	0,00	0,00	0,00	1 300 600,00
	5/211200-010000 Gebäude und Bauten	1 300 636,18							1 300 600,00
	Einzahlungen - Finanzierung - Mittelaufbringung	1 300 636,18	0,00	0,00	0,00	0,00	0,00	0,00	1 300 600,00
	Mittel aus Geldfluss aus der operativen Gebarung	0,00	0,00	0,00	0,00	0,00	0,00	0,00	0,00
	Bedarfszuweisungen/KTZ	0,00	0,00	0,00	0,00	0,00	0,00	0,00	0,00
	Haushaltsrücklagen/Zahlungsmittelreserven	0,00	0,00	0,00	0,00	0,00	0,00	0,00	0,00
	Sonstige Kapitaltransfers und Subventionen	0,00	0,00	0,00	0,00	0,00	0,00	0,00	0,00
	Darlehen/Innere Darlehen	1 300 636,18	0,00	0,00	0,00	0,00	0,00	0,00	1 300 600,00
	15688/43 2021 Ausbau Volksschule Teil 1	1 133 836,18							1 133 800,00
	15688/44 2021 Ausbau Volksschule Teil 2	166 800,00							166 800,00
	Finanzierungsleasing	0,00	0,00	0,00	0,00	0,00	0,00	0,00	0,00
	Veräußerung langfristiges Vermögen und sonstiges	0,00	0,00	0,00	0,00	0,00	0,00	0,00	0,00
Finanzierungsergebnis 1000997		0,00	0,00	0,00	0,00	0,00	0,00	0,00	0,00
	<i>inklusive Vorjahre (gerundet)</i>		0,00	0,00	0,00	0,00	0,00	0,00	

Vorhaben	Vorhabensbezeichnung	RA Vorjahre	VA 2024	VA 2025	Plan 2026	Plan 2027	Plan 2028	Plan 2029	Plan Gesamt (gerundet)
Konto	Bezeichnung								
1000998	Neubau Feuerwehr Infrastruktur KG (2022 bis 2025)								
	Geplante Gesamtkosten:	4 704 404,03							
	Auszahlungen - Investitionen - Mittelverwendung	1 721 089,75	0,00	0,00	0,00	0,00	0,00	0,00	1 721 100,00
	Anschaffungs- oder Herstellungskosten	1 721 089,75	0,00	0,00	0,00	0,00	0,00	0,00	1 721 100,00
5/164200-010000	Gebäude und Bauten	1 721 089,75							1 721 100,00
	Einzahlungen - Finanzierung - Mittelaufbringung	1 721 089,75	0,00	0,00	0,00	0,00	0,00	0,00	1 721 100,00
	Mittel aus Geldfluss aus der operativen Gebarung	0,00	0,00	0,00	0,00	0,00	0,00	0,00	0,00
	Bedarfszuweisungen/KTZ	0,00	0,00	0,00	0,00	0,00	0,00	0,00	0,00
	Haushaltsrücklagen/Zahlungsmittelreserven	0,00	0,00	0,00	0,00	0,00	0,00	0,00	0,00
	Sonstige Kapitaltransfers und Subventionen	0,00	0,00	0,00	0,00	0,00	0,00	0,00	0,00
	Darlehen/Innere Darlehen	1 721 089,75	0,00	0,00	0,00	0,00	0,00	0,00	1 721 100,00
15688/41	2021 Neubau Feuerwehrhaus Teil 1	1 421 089,75							1 421 100,00
15688/42	2021 Neubau Feuerwehrhaus Teil 2	300 000,00							300 000,00
	Finanzierungsleasing	0,00	0,00	0,00	0,00	0,00	0,00	0,00	0,00
	Veräußerung langfristiges Vermögen und sonstiges	0,00	0,00	0,00	0,00	0,00	0,00	0,00	0,00
Finanzierungsergebnis 1000998		0,00	0,00	0,00	0,00	0,00	0,00	0,00	0,00
	<i>inklusive Vorjahre (gerundet)</i>		0,00	0,00	0,00	0,00	0,00	0,00	

Vorhaben	Vorhabensbezeichnung	RA Vorjahre	VA 2024	VA 2025	Plan 2026	Plan 2027	Plan 2028	Plan 2029	Plan Gesamt (gerundet)
Konto	Bezeichnung								
1000999	Darlehensumschuldung Vorplatz RH (2022 bis 2025)								
	Auszahlungen - Investitionen - Mittelverwendung	540 000,00	0,00	0,00	0,00	0,00	0,00	0,00	540 000,00
	Anschaffungs- oder Herstellungskosten	540 000,00	0,00	0,00	0,00	0,00	0,00	0,00	540 000,00
5/029000-346000	Investitionsdarlehen von Finanzunternehmen	540 000,00							540 000,00
	Einzahlungen - Finanzierung - Mittelaufbringung	540 000,00	0,00	0,00	0,00	0,00	0,00	0,00	540 000,00
	Mittel aus Geldfluss aus der operativen Gebarung	0,00	0,00	0,00	0,00	0,00	0,00	0,00	0,00
	Bedarfszuweisungen/KTZ	0,00	0,00	0,00	0,00	0,00	0,00	0,00	0,00
	Haushaltsrücklagen/Zahlungsmittelreserven	0,00	0,00	0,00	0,00	0,00	0,00	0,00	0,00
	Sonstige Kapitaltransfers und Subventionen	0,00	0,00	0,00	0,00	0,00	0,00	0,00	0,00
	Darlehen/Innere Darlehen	540 000,00	0,00	0,00	0,00	0,00	0,00	0,00	540 000,00
32256/4	2021 Vorplatz Rathaus (2019 VB Umschuldung)	540 000,00							540 000,00
	Finanzierungsleasing	0,00	0,00	0,00	0,00	0,00	0,00	0,00	0,00
	Veräußerung langfristiges Vermögen und sonstiges	0,00	0,00	0,00	0,00	0,00	0,00	0,00	0,00
Finanzierungsergebnis 1000999		0,00	0,00	0,00	0,00	0,00	0,00	0,00	0,00
	<i>inklusive Vorjahre (gerundet)</i>		0,00	0,00	0,00	0,00	0,00	0,00	

Salden Finanzierungsergebnisse		RA Vorjahre	VA 2024	VA 2025	Plan 2026	Plan 2027	Plan 2028	Plan 2029	Plan Gesamt (gerundet)
2777725	Sonstige Investitionen 2025-2029 (2025 bis 2029)								
	Auszahlungen - Investitionen - Mittelverwendung	0,00	0,00	1 879 300,00	1 170 600,00	976 400,00	958 800,00	969 500,00	5 954 600,00
	Einzahlungen - Finanzierung - Mittelherkunft	0,00	0,00	0,00	0,00	0,00	0,00	0,00	0,00
		0,00	0,00	-1 879 300,00	-1 170 600,00	-976 400,00	-958 800,00	-969 500,00	-5 954 600,00
	<i>inklusive Vorjahre (gerundet)</i>		0,00	-1 879 300,00	-3 049 900,00	-4 026 300,00	-4 985 100,00	-5 954 600,00	
Saldo Sonstige Investitionen		0,00	0,00	-1 879 300,00	-1 170 600,00	-976 400,00	-958 800,00	-969 500,00	-5 954 600,00
	<i>inklusive Vorjahre (gerundet)</i>		0,00	-1 879 300,00	-3 049 900,00	-4 026 300,00	-4 985 100,00	-5 954 600,00	

Salden Finanzierungsergebnisse		RA Vorjahre	VA 2024	VA 2025	Plan 2026	Plan 2027	Plan 2028	Plan 2029	Plan Gesamt (gerundet)
1000002	Gemeindestraßen (2010 bis 2099)								
	Auszahlungen - Investitionen - Mittelverwendung	7 681 658,89	2 511 000,00	1 085 000,00	735 000,00	1 150 000,00	970 000,00	1 350 000,00	15 482 700,00
	Einzahlungen - Finanzierung - Mittelherkunft	7 681 658,89	2 511 000,00	1 085 000,00	735 000,00	1 150 000,00	970 000,00	1 350 000,00	15 482 700,00
		0,00	0,00	0,00	0,00	0,00	0,00	0,00	0,00
	<i>inklusive Vorjahre (gerundet)</i>		0,00	0,00	0,00	0,00	0,00	0,00	
1000003	Abwasserbeseitigung (2010 bis 2099)								
	Auszahlungen - Investitionen - Mittelverwendung	2 385 649,44	550 000,00	335 000,00	575 000,00	300 000,00	650 000,00	600 000,00	5 395 600,00
	Einzahlungen - Finanzierung - Mittelherkunft	2 474 692,34	461 000,00	335 000,00	575 000,00	300 000,00	650 000,00	600 000,00	5 395 700,00
		89 042,90	-89 000,00	0,00	0,00	0,00	0,00	0,00	0,00
	<i>inklusive Vorjahre (gerundet)</i>		0,00	0,00	0,00	0,00	0,00	0,00	
1000004	Wasserversorgung (2010 bis 2099)								
	Auszahlungen - Investitionen - Mittelverwendung	3 001 437,84	778 700,00	530 000,00	830 000,00	200 000,00	300 000,00	300 000,00	5 940 100,00
	Einzahlungen - Finanzierung - Mittelherkunft	3 139 902,99	640 200,00	530 000,00	830 000,00	200 000,00	300 000,00	300 000,00	5 940 100,00
		138 465,15	-138 500,00	0,00	0,00	0,00	0,00	0,00	0,00
	<i>inklusive Vorjahre (gerundet)</i>		0,00	0,00	0,00	0,00	0,00	0,00	
1000006	Photovoltaikanlagen (2023 bis 2099)								
	Auszahlungen - Investitionen - Mittelverwendung	119 433,88	500 000,00	440 000,00	0,00	0,00	0,00	0,00	1 059 400,00
	Einzahlungen - Finanzierung - Mittelherkunft	250 000,00	369 400,00	440 000,00	0,00	0,00	0,00	0,00	1 059 400,00
		130 566,12	-130 600,00	0,00	0,00	0,00	0,00	0,00	0,00
	<i>inklusive Vorjahre (gerundet)</i>		0,00	0,00	0,00	0,00	0,00	0,00	
1000007	Friedhof (2010 bis 2030)								
	Auszahlungen - Investitionen - Mittelverwendung	952 520,84	215 000,00	0,00	50 000,00	0,00	50 000,00	0,00	1 267 500,00
	Einzahlungen - Finanzierung - Mittelherkunft	952 520,84	215 000,00	0,00	50 000,00	0,00	50 000,00	0,00	1 267 500,00
		0,00	0,00	0,00	0,00	0,00	0,00	0,00	0,00
	<i>inklusive Vorjahre (gerundet)</i>		0,00	0,00	0,00	0,00	0,00	0,00	
1000008	Volksschule (2010 bis 2099)								
	Auszahlungen - Investitionen - Mittelverwendung	2 235 116,17	100 000,00	0,00	0,00	0,00	2 375 000,00	0,00	4 710 100,00
	Einzahlungen - Finanzierung - Mittelherkunft	2 235 116,17	100 000,00	0,00	0,00	0,00	2 375 000,00	0,00	4 710 100,00
		0,00	0,00	0,00	0,00	0,00	0,00	0,00	0,00
	<i>inklusive Vorjahre (gerundet)</i>		0,00	0,00	0,00	0,00	0,00	0,00	
1000009	Freizeitzentrum (2010 bis 2025)								
	Auszahlungen - Investitionen - Mittelverwendung	311 107,58	446 000,00	450 000,00	0,00	0,00	0,00	0,00	1 207 100,00
	Einzahlungen - Finanzierung - Mittelherkunft	311 107,58	446 000,00	450 000,00	0,00	0,00	0,00	0,00	1 207 100,00
		0,00	0,00	0,00	0,00	0,00	0,00	0,00	0,00
	<i>inklusive Vorjahre (gerundet)</i>		0,00	0,00	0,00	0,00	0,00	0,00	

Salden Finanzierungsergebnisse		RA Vorjahre	VA 2024	VA 2025	Plan 2026	Plan 2027	Plan 2028	Plan 2029	Plan Gesamt (gerundet)
1000012	Gewässerbau (2010 bis 2099)								
	Auszahlungen - Investitionen - Mittelverwendung	21 894,74	50 000,00	20 000,00	0,00	1 000 000,00	1 000 000,00	0,00	2 091 900,00
	Einzahlungen - Finanzierung - Mittelherkunft	21 894,74	50 000,00	20 000,00	0,00	1 000 000,00	1 000 000,00	0,00	2 091 900,00
		0,00	0,00	0,00	0,00	0,00	0,00	0,00	0,00
	<i>inklusive Vorjahre (gerundet)</i>		0,00	0,00	0,00	0,00	0,00	0,00	
1000013	Wohn- und Geschäftsgebäude (2010 bis 2099)								
	Auszahlungen - Investitionen - Mittelverwendung	395 185,22	201 000,00	1 255 000,00	7 885 000,00	0,00	0,00	0,00	9 736 200,00
	Einzahlungen - Finanzierung - Mittelherkunft	400 000,00	196 200,00	1 255 000,00	7 885 000,00	0,00	0,00	0,00	9 736 200,00
		4 814,78	-4 800,00	0,00	0,00	0,00	0,00	0,00	0,00
	<i>inklusive Vorjahre (gerundet)</i>		0,00	0,00	0,00	0,00	0,00	0,00	
1000019	Entsiegelung Bodenschutz (2025 bis 2030)								
	Auszahlungen - Investitionen - Mittelverwendung	0,00	0,00	260 000,00	0,00	0,00	0,00	0,00	260 000,00
	Einzahlungen - Finanzierung - Mittelherkunft	0,00	0,00	260 000,00	0,00	0,00	0,00	0,00	260 000,00
		0,00	0,00	0,00	0,00	0,00	0,00	0,00	0,00
	<i>inklusive Vorjahre (gerundet)</i>		0,00	0,00	0,00	0,00	0,00	0,00	
1000022	Förd.d.Brandbekämpf.u.-verhütung (2010 bis 2027)								
	Auszahlungen - Investitionen - Mittelverwendung	697 309,56	0,00	590 000,00	0,00	0,00	0,00	0,00	1 287 300,00
	Einzahlungen - Finanzierung - Mittelherkunft	777 143,22	0,00	510 200,00	0,00	0,00	0,00	0,00	1 287 300,00
		79 833,66	0,00	-79 800,00	0,00	0,00	0,00	0,00	0,00
	<i>inklusive Vorjahre (gerundet)</i>		79 800,00	0,00	0,00	0,00	0,00	0,00	
1000023	Sportbetrieb (2010 bis 2026)								
	Auszahlungen - Investitionen - Mittelverwendung	7 064 563,40	-296 100,00	0,00	0,00	0,00	0,00	0,00	6 768 500,00
	Einzahlungen - Finanzierung - Mittelherkunft	7 064 563,40	-296 100,00	0,00	0,00	0,00	0,00	0,00	6 768 500,00
		0,00	0,00	0,00	0,00	0,00	0,00	0,00	0,00
	<i>inklusive Vorjahre (gerundet)</i>		0,00	0,00	0,00	0,00	0,00	0,00	
1000024	Ankauf von Grundstücken (2010 bis 2099)								
	Auszahlungen - Investitionen - Mittelverwendung	1 249 771,57	460 000,00	20 000,00	0,00	0,00	0,00	0,00	1 729 800,00
	Einzahlungen - Finanzierung - Mittelherkunft	1 249 771,57	460 000,00	20 000,00	0,00	0,00	0,00	0,00	1 729 800,00
		0,00	0,00	0,00	0,00	0,00	0,00	0,00	0,00
	<i>inklusive Vorjahre (gerundet)</i>		0,00	0,00	0,00	0,00	0,00	0,00	
1000026	Tribüne (2010 bis 2026)								
	Auszahlungen - Investitionen - Mittelverwendung	109 524,69	0,00	0,00	0,00	0,00	0,00	0,00	109 500,00
	Einzahlungen - Finanzierung - Mittelherkunft	109 524,69	0,00	0,00	0,00	0,00	0,00	0,00	109 500,00
		0,00	0,00	0,00	0,00	0,00	0,00	0,00	0,00
	<i>inklusive Vorjahre (gerundet)</i>		0,00	0,00	0,00	0,00	0,00	0,00	

Salden Finanzierungsergebnisse		RA Vorjahre	VA 2024	VA 2025	Plan 2026	Plan 2027	Plan 2028	Plan 2029	Plan Gesamt (gerundet)
1000028	Wirtschaftshof (2010 bis 2025)								
	Auszahlungen - Investitionen - Mittelverwendung	1 171 558,65	0,00	0,00	0,00	0,00	0,00	0,00	1 171 600,00
	Einzahlungen - Finanzierung - Mittelherkunft	1 171 558,65	0,00	0,00	0,00	0,00	0,00	0,00	1 171 600,00
		0,00	0,00	0,00	0,00	0,00	0,00	0,00	0,00
	<i>inklusive Vorjahre (gerundet)</i>		0,00	0,00	0,00	0,00	0,00	0,00	
1000029	Untertunnelung B 17 (2010 bis 2099)								
	Auszahlungen - Investitionen - Mittelverwendung	18 696,22	10 000,00	200 000,00	0,00	0,00	0,00	0,00	228 700,00
	Einzahlungen - Finanzierung - Mittelherkunft	18 696,22	10 000,00	200 000,00	0,00	0,00	0,00	0,00	228 700,00
		0,00	0,00	0,00	0,00	0,00	0,00	0,00	0,00
	<i>inklusive Vorjahre (gerundet)</i>		0,00	0,00	0,00	0,00	0,00	0,00	
1000030	Kindergarten Reisenbauerring (2023 bis 2099)								
	Auszahlungen - Investitionen - Mittelverwendung	42 195,00	0,00	150 000,00	0,00	0,00	0,00	0,00	192 200,00
	Einzahlungen - Finanzierung - Mittelherkunft	42 195,00	0,00	150 000,00	0,00	0,00	0,00	0,00	192 200,00
		0,00	0,00	0,00	0,00	0,00	0,00	0,00	0,00
	<i>inklusive Vorjahre (gerundet)</i>		0,00	0,00	0,00	0,00	0,00	0,00	
1000033	Wichelhaus (2010 bis 2099)								
	Auszahlungen - Investitionen - Mittelverwendung	15 048,53	110 000,00	250 000,00	1 500 000,00	1 750 000,00	0,00	0,00	3 625 000,00
	Einzahlungen - Finanzierung - Mittelherkunft	15 048,53	110 000,00	250 000,00	1 500 000,00	1 750 000,00	0,00	0,00	3 625 000,00
		0,00	0,00	0,00	0,00	0,00	0,00	0,00	0,00
	<i>inklusive Vorjahre (gerundet)</i>		0,00	0,00	0,00	0,00	0,00	0,00	
1000035	Abfallwirtschaftszentrum (2010 bis 2099)								
	Auszahlungen - Investitionen - Mittelverwendung	36 863,97	600 000,00	500 000,00	5 500 000,00	5 000 000,00	0,00	0,00	11 636 900,00
	Einzahlungen - Finanzierung - Mittelherkunft	385 609,70	251 300,00	500 000,00	5 500 000,00	5 000 000,00	0,00	0,00	11 636 900,00
		348 745,73	-348 700,00	0,00	0,00	0,00	0,00	0,00	0,00
	<i>inklusive Vorjahre (gerundet)</i>		0,00	0,00	0,00	0,00	0,00	0,00	
1000043	Projekt Klosterkirche (2010 bis 2099)								
	Auszahlungen - Investitionen - Mittelverwendung	7 707,48	5 000,00	5 000,00	5 000,00	5 000,00	5 000,00	5 000,00	37 700,00
	Einzahlungen - Finanzierung - Mittelherkunft	7 707,48	5 000,00	5 000,00	5 000,00	5 000,00	5 000,00	5 000,00	37 700,00
		0,00	0,00	0,00	0,00	0,00	0,00	0,00	0,00
	<i>inklusive Vorjahre (gerundet)</i>		0,00	0,00	0,00	0,00	0,00	0,00	
1000045	Jugend in Bewegung (2010 bis 2025)								
	Auszahlungen - Investitionen - Mittelverwendung	14 400,97	370 800,00	0,00	0,00	0,00	0,00	0,00	385 200,00
	Einzahlungen - Finanzierung - Mittelherkunft	380 000,00	5 200,00	0,00	0,00	0,00	0,00	0,00	385 200,00
		365 599,03	-365 600,00	0,00	0,00	0,00	0,00	0,00	0,00
	<i>inklusive Vorjahre (gerundet)</i>		0,00	0,00	0,00	0,00	0,00	0,00	

Salden Finanzierungsergebnisse		RA Vorjahre	VA 2024	VA 2025	Plan 2026	Plan 2027	Plan 2028	Plan 2029	Plan Gesamt (gerundet)
1000049	Park- und Gartenanlagen (2025 bis 2028)								
	Auszahlungen - Investitionen - Mittelverwendung	0,00	0,00	70 000,00	70 000,00	0,00	0,00	0,00	140 000,00
	Einzahlungen - Finanzierung - Mittelherkunft	0,00	0,00	70 000,00	70 000,00	0,00	0,00	0,00	140 000,00
		0,00	0,00	0,00	0,00	0,00	0,00	0,00	0,00
	<i>inklusive Vorjahre (gerundet)</i>		0,00	0,00	0,00	0,00	0,00	0,00	
1000050	Gemeindeteich (2010 bis 2025)								
	Auszahlungen - Investitionen - Mittelverwendung	145 434,59	0,00	0,00	0,00	0,00	0,00	0,00	145 400,00
	Einzahlungen - Finanzierung - Mittelherkunft	145 434,59	0,00	0,00	0,00	0,00	0,00	0,00	145 400,00
		0,00	0,00	0,00	0,00	0,00	0,00	0,00	0,00
	<i>inklusive Vorjahre (gerundet)</i>		0,00	0,00	0,00	0,00	0,00	0,00	
1000051	Stockschützen (2010 bis 2025)								
	Auszahlungen - Investitionen - Mittelverwendung	274 227,96	-3 300,00	0,00	0,00	0,00	0,00	0,00	270 900,00
	Einzahlungen - Finanzierung - Mittelherkunft	274 227,96	-3 300,00	0,00	0,00	0,00	0,00	0,00	270 900,00
		0,00	0,00	0,00	0,00	0,00	0,00	0,00	0,00
	<i>inklusive Vorjahre (gerundet)</i>		0,00	0,00	0,00	0,00	0,00	0,00	
1000053	Denkmal (2010 bis 2025)								
	Auszahlungen - Investitionen - Mittelverwendung	180 409,05	0,00	0,00	0,00	0,00	0,00	0,00	180 400,00
	Einzahlungen - Finanzierung - Mittelherkunft	180 409,05	0,00	0,00	0,00	0,00	0,00	0,00	180 400,00
		0,00	0,00	0,00	0,00	0,00	0,00	0,00	0,00
	<i>inklusive Vorjahre (gerundet)</i>		0,00	0,00	0,00	0,00	0,00	0,00	
1000055	Sportplätze Flutlichtanlagen (2010 bis 2027)								
	Auszahlungen - Investitionen - Mittelverwendung	231 556,97	24 800,00	0,00	0,00	0,00	0,00	0,00	256 400,00
	Einzahlungen - Finanzierung - Mittelherkunft	231 556,97	24 800,00	0,00	0,00	0,00	0,00	0,00	256 400,00
		0,00	0,00	0,00	0,00	0,00	0,00	0,00	0,00
	<i>inklusive Vorjahre (gerundet)</i>		0,00	0,00	0,00	0,00	0,00	0,00	
1000056	Paddeltennis (2010 bis 2025)								
	Auszahlungen - Investitionen - Mittelverwendung	169 268,12	0,00	0,00	0,00	0,00	0,00	0,00	169 300,00
	Einzahlungen - Finanzierung - Mittelherkunft	169 268,12	0,00	0,00	0,00	0,00	0,00	0,00	169 300,00
		0,00	0,00	0,00	0,00	0,00	0,00	0,00	0,00
	<i>inklusive Vorjahre (gerundet)</i>		0,00	0,00	0,00	0,00	0,00	0,00	
1000057	Migazzi-Haus (2024 bis 2027)								
	Auszahlungen - Investitionen - Mittelverwendung	0,00	100 000,00	0,00	0,00	0,00	0,00	0,00	100 000,00
	Einzahlungen - Finanzierung - Mittelherkunft	0,00	100 000,00	0,00	0,00	0,00	0,00	0,00	100 000,00
		0,00	0,00	0,00	0,00	0,00	0,00	0,00	0,00
	<i>inklusive Vorjahre (gerundet)</i>		0,00	0,00	0,00	0,00	0,00	0,00	

Salden Finanzierungsergebnisse		RA Vorjahre	VA 2024	VA 2025	Plan 2026	Plan 2027	Plan 2028	Plan 2029	Plan Gesamt (gerundet)
1000997	Ausbau Volksschule Infrastruktur KG (2022 bis 2025)								
	Auszahlungen - Investitionen - Mittelverwendung	1 300 636,18	0,00	0,00	0,00	0,00	0,00	0,00	1 300 600,00
	Einzahlungen - Finanzierung - Mittelherkunft	1 300 636,18	0,00	0,00	0,00	0,00	0,00	0,00	1 300 600,00
		0,00	0,00	0,00	0,00	0,00	0,00	0,00	0,00
	<i>inklusive Vorjahre (gerundet)</i>		0,00	0,00	0,00	0,00	0,00	0,00	
1000998	Neubau Feuerwehr Infrastruktur KG (2022 bis 2025)								
	Auszahlungen - Investitionen - Mittelverwendung	1 721 089,75	0,00	0,00	0,00	0,00	0,00	0,00	1 721 100,00
	Einzahlungen - Finanzierung - Mittelherkunft	1 721 089,75	0,00	0,00	0,00	0,00	0,00	0,00	1 721 100,00
		0,00	0,00	0,00	0,00	0,00	0,00	0,00	0,00
	<i>inklusive Vorjahre (gerundet)</i>		0,00	0,00	0,00	0,00	0,00	0,00	
1000999	Darlehensumschuldung Vorplatz RH (2022 bis 2025)								
	Auszahlungen - Investitionen - Mittelverwendung	540 000,00	0,00	0,00	0,00	0,00	0,00	0,00	540 000,00
	Einzahlungen - Finanzierung - Mittelherkunft	540 000,00	0,00	0,00	0,00	0,00	0,00	0,00	540 000,00
		0,00	0,00	0,00	0,00	0,00	0,00	0,00	0,00
	<i>inklusive Vorjahre (gerundet)</i>		0,00	0,00	0,00	0,00	0,00	0,00	
Saldo Investive Einzelvorhaben		1 157 067,37	-1 077 200,00	-79 800,00	0,00	0,00	0,00	0,00	0,00
	<i>inklusive Vorjahre (gerundet)</i>		79 800,00	0,00	0,00	0,00	0,00	0,00	
Saldo der gesamten Investitionstätigkeit		1 157 067,37	-1 077 200,00	-1 959 100,00	-1 170 600,00	-976 400,00	-958 800,00	-969 500,00	-5 954 600,00
	<i>inklusive Vorjahre (gerundet)</i>		79 800,00	-1 879 300,00	-3 049 900,00	-4 026 300,00	-4 985 100,00	-5 954 600,00	

Einzelnachweis über Finanzschulden und Schuldendienst
(Anlage 6c)

Darlehen	Ansatz	Staat	Laufzeit	Darlehenshöhe	Buchwert	Zugang	Tilgung	Zinsen	Summe	Schuldendienst-	Buchwert	Netto
Darlehensgeber				Gesamt	31.12.2024				Schuldendienst	ersätze	31.12.2025	Schuldendienst
Verwendung		Währung/Zinssatz										
Aktenzahl		Zinsindikator										
1. Darlehen für Investitionszwecke												
1.1. ... von Trägern des öffentlichen Rechts												
1.1.1. ... von Bund, Bundesfonds, Bundeskammern												
1.1.2. ... von Ländern, Landesfonds, Landesammern												
10006/2	851000	AT	2005 - 2035	52 600,00	67 200,00						67 200,00	
Landeswasserwirtschaftsfonds												
ABA BA 03			EUR/1,000%									
602509575			Schulden ohne									
			Gemeindebelastung									
10006/3	851000	AT	2007 - 2037	64 000,00	81 500,00						81 500,00	
Landeswasserwirtschaftsfonds												
ABA BA 04			EUR/1,000%									
WWF-50380004,602513			Schulden ohne									
			Gemeindebelastung									
10006/4	851000	AT	2008 - 2037	20 900,00	26 500,00						26 500,00	
Landeswasserwirtschaftsfonds												
ABA BA 05			EUR/1,000%									
WWF-50380005,602515			Schulden ohne									
			Gemeindebelastung									
10006/5	850000	AT	2006 - 2036	10 800,00	13 700,00						13 700,00	
Landeswasserwirtschaftsfonds												
WVA BA 01, Mittelweg			EUR/1,000%									
WWF-50549000,602515			Schulden ohne									
			Gemeindebelastung									
10006/6	850000	AT	2008 - 2037	16 900,00	21 300,00						21 300,00	
Landeswasserwirtschaftsfonds												
WVA BA 02, FH-			EUR/1,000%									
Str./Mozartg., Fabriksgasse												
WWF-50549002			nieder verzinst									
10006/7	850000	AT	2009 - 2038	12 700,00	16 100,00						16 100,00	
Landeswasserwirtschaftsfonds												
WVA BA 03,			EUR/1,000%									
Mühlfeldg.+Schloßmühlg.												
WWF-50549003			nieder verzinst									

Darlehen Darlehensgeber Verwendung Aktenzahl	Ansatz	Staat	Laufzeit	Darlehenshöhe Gesamt	Buchwert 31.12.2024	Zugang	Tilgung	Zinsen	Summe Schuldendienst	Schuldendienst- ersätze	Buchwert 31.12.2025	Netto Schuldendienst
			Währung/Zinssatz Zinsindikator									
10006/8 Landeswasserwirtschaftsfonds ABA BA 06 50380006	851000	AT	2008 - 2038 EUR/1,000% nieder verzinst	31 700,00	40 000,00						40 000,00	
10006/9 Landeswasserwirtschaftsfonds WVA BA 06, Rathausgasse 50549006	850000	AT	2015 - 2042 EUR/1,000% normal verzinst	10 827,00	13 400,00						13 400,00	
10006/10 Landeswasserwirtschaftsfonds WVA BA 07, Bründlgasse 50549007	850000	AT	2015 - 2045 EUR/1,000% normal verzinst	11 955,00	15 100,00						15 100,00	
10006/12 Landeswasserwirtschaftsfonds WVA BA 09, Hauptstraße 50549009	850000	AT	2016 - 2046 EUR/1,000%	33 482,00	41 900,00						41 900,00	
10006/13 Landeswasserwirtschaftsfonds WVA BA 04, Mühlfeldgasse 50549004	850000	AT	2017 - 2040 EUR/1,000%	10 859,00	13 000,00						13 000,00	
10006/14 Landeswasserwirtschaftsfonds ABA BA 08, J. Hayden G. 50380008	851000	AT	2017 - 2040 EUR/1,000%	23 232,00	27 700,00						27 700,00	
10011/1 NÖ Landesregierung Hypothekenbank AG Parkstrasse 51 7320266003	853000	AT	1982 - 2031 EUR/0,500% normal verzinst	991 000,00	213 000,00		33 300,00	1 000,00	34 300,00		179 700,00	34 300,00

1.1.3. ... von Gemeinden, Gemeindeverbänden, Gemeindefonds**1.1.4. ... von Sozialversicherungsträgern**

Darlehen	Ansatz	Staat	Laufzeit	Darlehenshöhe	Buchwert	Zugang	Tilgung	Zinsen	Summe	Schuldendienst-	Buchwert	Netto
Darlehensgeber				Gesamt	31.12.2024				Schuldendienst	ersätze	31.12.2025	Schuldendienst
Verwendung	Währung/Zinssatz											
Aktenzahl	Zinsindikator											
1.1.5. ... von sonstigen Trägern des öffentlichen Rechts												
1.2. ... von Beteiligungen der Gebietskörperschaft (ohne Finanzunternehmen)												
1.3. ... von Unternehmen (ohne Beteiligungen und ohne Finanzunternehmen)												
1.4. ... von Finanzunternehmen												
1.4.1. ... von Finanzunternehmen im Inland												
5513/1	612000	AT	2018 - 2038	380 000,00	277 500,00		15 500,00	10 100,00	25 600,00		262 000,00	25 600,00
Hypo Noe Landesbank für NÖ u. Wien AG												
2018 Herstellung u. San. Radwege												
466-297518 EUR/3,472% euribor6m												
5513/2	612000	AT	2018 - 2038	960 000,00	701 100,00		39 100,00	25 400,00	64 500,00		662 000,00	64 500,00
Hypo Noe Landesbank für NÖ u. Wien AG												
2018 Straßenbau Hauptstr.,												
Linkeg., Zufahrt Parkpl, Hauptstr.												
466-297305 EUR/3,472% euribor6m												
5513/3	029000	AT	2018 - 2038	743 000,00	525 100,00		37 500,00	19 000,00	56 500,00	3 100,00	487 600,00	53 400,00
Hypo Noe Landesbank für NÖ u. Wien AG												
2018 Sanierung u. Umbau												
Amtshaus												
466-297402 EUR/3,686% euribor6m												
5513/4	851000	AT	2018 - 2038	360 200,00	263 100,00		14 700,00	9 500,00	24 200,00		248 400,00	24 200,00
Hypo Noe Landesbank für NÖ u. Wien AG												
2018 ABA BA 13 Schillerstr.,												
Annigerstr., , Laxenburgerstr.,												
Europaplatz												
466-297607 EUR/3,472% euribor6m												
5513/5	612000	AT	2020 - 2040	605 300,00	484 200,00		30 300,00	17 000,00	47 300,00		453 900,00	47 300,00
Hypo Noe Landesbank für NÖ u. Wien AG												
2020 Straßenbau Lindenweg,												
Laxenburgerstraße												
46634 1703 EUR/4,059% euribor6m												

Voranschlag 2025

Marktgemeinde Wiener Neudorf

Einzelnachweis über Finanzschulden und Schuldendienst (Anlage 6c)

Darlehen	Ansatz	Staat	Laufzeit	Darlehenshöhe	Buchwert	Zugang	Tilgung	Zinsen	Summe	Schuldendienst-	Buchwert	Netto
Darlehensgeber				Gesamt	31.12.2024				Schuldendienst	ersätze	31.12.2025	Schuldendienst
Verwendung			Währung/Zinssatz									
Aktenzahl			Zinsindikator									
5513/6	211000	AT	2020 - 2040	368 000,00	294 400,00		18 400,00	10 300,00	28 700,00		276 000,00	28 700,00
Hypo Noe Landesbank für NÖ u. Wien AG												
2020 Zubau Volksschule, 2. Teil												
46634 1606			EUR/4,059%									
			euribor6m									
5513/7	263000	AT	2020 - 2040	1 155 000,00	924 000,00		57 800,00	32 500,00	90 300,00		866 200,00	90 300,00
Hypo Noe Landesbank für NÖ u. Wien AG												
2020 Sanierung Sporthalle												
46634 1401			EUR/4,059%									
			euribor6m									
5513/8	840000	AT	2020 - 2040	1 184 000,00	947 200,00		59 200,00	33 300,00	92 500,00		888 000,00	92 500,00
Hypo Noe Landesbank für NÖ u. Wien AG												
2020 Grundankäufe												
46634 1509			EUR/4,059%									
			euribor6m									
5513/9	523000	AT	2021 - 2041	750 000,00	637 500,00		37 500,00	22 200,00	59 700,00		600 000,00	59 700,00
Hypo Noe Landesbank für NÖ u. Wien AG												
2021 Lärmschutz												
46640 4403			EUR/4,019%									
			euribor6m									
5513/10	263000	AT	2021 - 2041	1 068 900,00	908 600,00		53 400,00	31 600,00	85 000,00		855 200,00	85 000,00
Hypo Noe Landesbank für NÖ u. Wien AG												
2021 Sanierung Sporthalle												
46640 3601			EUR/4,019%									
			euribor6m									
5513/14	362100	AT	2021 - 2041	150 000,00	130 800,00		7 700,00	4 500,00	12 200,00		123 100,00	12 200,00
Hypo Noe Landesbank für NÖ u. Wien AG												
2021 Gestaltung Mahnmal												
46640 3903			EUR/4,296%									
			euribor6m									
5513/15	831000	AT	2021 - 2041	140 000,00	119 000,00		7 000,00	4 100,00	11 100,00		112 000,00	11 100,00
Hypo Noe Landesbank für NÖ u. Wien AG												
2021 Teich Container Taucher												
46640 3806			EUR/4,019%									
			euribor6m									

Voranschlag 2025

Marktgemeinde Wiener Neudorf

Einzelnachweis über Finanzschulden und Schuldendienst (Anlage 6c)

Darlehen Darlehensgeber Verwendung Aktenzahl	Ansatz	Staat	Laufzeit	Darlehenshöhe Gesamt	Buchwert 31.12.2024	Zugang	Tilgung	Zinsen	Summe Schuldendienst	Schuldendienst- ersätze	Buchwert 31.12.2025	Netto Schuldendienst
		Währung/Zinssatz Zinsindikator										
5513/16 Hypo Noe Landesbank für NÖ u. Wien AG 2021 Freiwillige Feuerwehr HLF 4 46640 3709	164000	AT	2021 - 2041	116 900,00	99 400,00		5 800,00	3 500,00	9 300,00		93 600,00	9 300,00
		EUR/4,019% euribor6m										
5513/17 Hypo Noe Landesbank für NÖ u. Wien AG 2021 Straßenbau Europaplatz, Eumigweg 46640 4004	612000	AT	2021 - 2041	200 000,00	170 000,00		10 000,00	5 900,00	15 900,00		160 000,00	15 900,00
		EUR/4,296% euribor6m										
10003/14 UniCredit Bank Austria AG 2006 Straße 53933 690 819	612000	AT	2006 - 2031	1 360 800,00	406 300,00		55 200,00	16 500,00	71 700,00		351 100,00	71 700,00
		EUR/4,178% euribor6m										
10003/15 UniCredit Bank Austria AG 2006 ABA BA 04 53933 690 819	851000	AT	2006 - 2031	956 200,00	285 300,00		38 800,00	11 600,00	50 400,00		246 500,00	50 400,00
		EUR/4,178% euribor6m										
10003/16 UniCredit Bank Austria AG 2006 WVA 53933 690 819	850000	AT	2006 - 2031	678 000,00	202 300,00		27 500,00	8 200,00	35 700,00		174 800,00	35 700,00
		EUR/4,178% euribor6m										
10003/17 UniCredit Bank Austria AG 2015 ABA BA 11, Hauptstr. 10012 749 239	851000	AT	2015 - 2040	870 200,00	556 900,00		34 800,00	20 900,00	55 700,00		522 100,00	55 700,00
		EUR/3,762% euribor6m										
10003/18 UniCredit Bank Austria AG 2015 WVA BA 09, Hauptstr. 10012 749 932	850000	AT	2015 - 2035	440 400,00	242 200,00		22 000,00	9 000,00	31 000,00		220 200,00	31 000,00
		EUR/3,762% euribor6m										

Voranschlag 2025

Marktgemeinde Wiener Neudorf

Einzelnachweis über Finanzschulden und Schuldendienst (Anlage 6c)

Darlehen	Ansatz	Staat	Laufzeit	Darlehenshöhe	Buchwert	Zugang	Tilgung	Zinsen	Summe	Schuldendienst-	Buchwert	Netto
Darlehensgeber				Gesamt	31.12.2024				Schuldendienst	ersätze	31.12.2025	Schuldendienst
Verwendung			Währung/Zinssatz									
Aktenzahl			Zinsindikator									
10003/19 UniCredit Bank Austria AG Sanierung Linkegasse 14 10012 750 583	853000	AT	2015 - 2030 EUR/3,752% euribor6m	440 000,00	186 500,00		28 200,00	6 800,00	35 000,00	11 600,00	158 300,00	23 400,00
10003/20 UniCredit Bank Austria AG 2015 Brückenbau , alte FFW 10012 752 829	612000	AT	2015 - 2025 EUR/4,765% euribor6m	210 000,00	21 000,00		21 000,00	800,00	21 800,00			21 800,00
10003/21 UniCredit Bank Austria AG 2015 Kindergarten Anningerpark, Teil 2 10012 751 953	240500	AT	2015 - 2034 EUR/3,762% euribor6m	1 070 000,00	544 900,00		58 400,00	20 200,00	78 600,00		486 500,00	78 600,00
10003/22 UniCredit Bank Austria AG 2016 Generationenpark 10017 330 993	815000	AT	2016 - 2026 EUR/3,922% euribor6m	700 000,00	140 000,00		70 000,00	4 900,00	74 900,00		70 000,00	74 900,00
10003/23 UniCredit Bank Austria AG 2016 ABA BA 12, Hauptstraße 10017 330 381	851000	AT	2016 - 2041 EUR/3,762% euribor6m	336 500,00	228 800,00		13 500,00	8 600,00	22 100,00		215 300,00	22 100,00
10003/24 UniCredit Bank Austria AG 2017 Feuerwehr Drehleiter 10020 264 486	164000	AT	2017 - 2037 EUR/1,800% FIX verzinst	300 000,00	195 000,00		15 000,00	3 500,00	18 500,00		180 000,00	18 500,00
10003/25 UniCredit Bank Austria AG 2017 Straßenbau, Hauptstraße, Bahnstraße 10020 686 555	612000	AT	2017 - 2037 EUR/3,762% euribor6m	1 040 000,00	676 000,00		52 000,00	25 300,00	77 300,00		624 000,00	77 300,00

Voranschlag 2025

Marktgemeinde Wiener Neudorf

Einzelnachweis über Finanzschulden und Schuldendienst (Anlage 6c)

Darlehen	Ansatz	Staat	Laufzeit	Darlehenshöhe	Buchwert	Zugang	Tilgung	Zinsen	Summe	Schuldendienst-	Buchwert	Netto
Darlehensgeber				Gesamt	31.12.2024				Schuldendienst	ersätze	31.12.2025	Schuldendienst
Verwendung			Währung/Zinssatz									
Aktenzahl			Zinsindikator									
10007/4	523000	AT	2020 - 2040	250 000,00	200 000,00		12 500,00	8 400,00	20 900,00		187 500,00	20 900,00
Raiffeisen Regionalbank Mödling eGen mbH												
2020 Lärmschutz												
1072 9762												
EUR/4,200%												
euribor6m												
10007/5	211000	AT	2020 - 2040	1 700 000,00	1 360 000,00		85 000,00	57 000,00	142 000,00	46 200,00	1 275 000,00	95 800,00
Raiffeisen Regionalbank Mödling eGen mbH												
2020 Zubau Volksschule												
1072 9747												
EUR/4,200%												
euribor6m												
10008/9	612000	AT	2005 - 2025	1 000 000,00	25 100,00		25 100,00		25 100,00			25 100,00
Kommunalkredit Austria AG												
Straßenbau												
112188												
EUR/0,440%												
FIX verzinst												
10008/10	851000	AT	2005 - 2025	500 000,00	25 000,00		25 000,00	100,00	25 100,00			25 100,00
Kommunalkredit Austria AG												
Abwasserbeseitigung												
112188												
EUR/0,440%												
FIX verzinst												
10008/11	850000	AT	2005 - 2025	700 000,00	17 500,00		17 500,00		17 500,00			17 500,00
Kommunalkredit Austria AG												
Wasserversorgungsanlage												
112188												
EUR/0,440%												
FIX verzinst												
10008/12	853010	AT	2005 - 2025	608 000,00	30 400,00		30 400,00	100,00	30 500,00			30 500,00
Kommunalkredit Austria AG												
Klosterareal												
112435												
EUR/0,470%												
FIX verzinst												
10008/13	263000	AT	2005 - 2025	260 000,00	13 000,00		13 000,00	100,00	13 100,00			13 100,00
Kommunalkredit Austria AG												
Neugest. Aussenanl. FZZ-Sport												
112436												
EUR/0,470%												
FIX verzinst												

Voranschlag 2025

Marktgemeinde Wiener Neudorf

Einzelnachweis über Finanzschulden und Schuldendienst (Anlage 6c)

Darlehen Darlehensgeber Verwendung Aktenzahl	Ansatz	Staat	Laufzeit	Darlehenshöhe Gesamt	Buchwert 31.12.2024	Zugang	Tilgung	Zinsen	Summe Schuldendienst	Schuldendienst- ersätze	Buchwert 31.12.2025	Netto Schuldendienst
			Währung/Zinssatz Zinsindikator									
10008/14 Kommunalkredit Austria AG Lärmschutz 112437	523000	AT	2005 - 2025 EUR/0,470% FIX verzinst	192 000,00	9 600,00		9 600,00	100,00	9 700,00			9 700,00
10008/15 Kommunalkredit Austria AG Grundankäufe 2006 112500	840000	AT	2006 - 2026 EUR/0,490% FIX verzinst	628 000,00	47 100,00		31 400,00	200,00	31 600,00		15 700,00	31 600,00
10008/20 Kommunalkredit Austria AG 2024 Radweg Reisenbauerring 116190	612000	AT	2024 - 2044 EUR/5,000% euribor6m	80 000,00	80 000,00		4 000,00	4 000,00	8 000,00		76 000,00	8 000,00
10008/21 Kommunalkredit Austria AG 2024 Gestaltung Bahnhofplatz 116193	612000	AT	2024 - 2044 EUR/3,116% FIX verzinst	1 800 000,00	1 800 000,00		90 000,00	56 200,00	146 200,00		1 710 000,00	146 200,00
10008/22 Kommunalkredit Austria AG 2024 Gestaltung Friedhof 116194	817000	AT	2024 - 2044 EUR/3,116% FIX verzinst	165 000,00	165 000,00		8 300,00	5 100,00	13 400,00		156 700,00	13 400,00
10514/64 bestbietendes Kreditinstitut 2025 Freizeitzentrum	381030	AT	2025 - 2045 EUR/4,500% euribor6m	450 000,00		343 800,00					343 800,00	
10514/65 bestbietendes Kreditinstitut 2025 Wichtelhaus	240600	AT	2025 - 2045 EUR/4,500% euribor6m	250 000,00		250 000,00					250 000,00	

Voranschlag 2025

Marktgemeinde Wiener Neudorf

Einzelnachweis über Finanzschulden und Schuldendienst (Anlage 6c)

Darlehen Darlehensgeber Verwendung Aktenzahl	Ansatz	Staat	Laufzeit	Darlehenshöhe Gesamt	Buchwert 31.12.2024	Zugang	Tilgung	Zinsen	Summe Schuldendienst	Schuldendienst- ersätze	Buchwert 31.12.2025	Netto Schuldendienst
			Währung/Zinssatz Zinsindikator									
10514/68 bestbietendes Kreditinstitut 2025 Feuerwehr Wechseladefahrzeug mit Kran WLFK	164000	AT	2025 - 2045 EUR/3,500% euribor6m	590 000,00		322 400,00					322 400,00	
15688/3 BAWAG P.S.K. Bank f.Arbeit u.Wirtschaft u. Ö. Pc 2007 Straßenbau 00540-008-728	612000	AT	2007 - 2032 EUR/4,328% euribor6m	491 400,00	157 200,00		19 700,00	6 700,00	26 400,00		137 500,00	26 400,00
15688/4 BAWAG P.S.K. Bank f.Arbeit u.Wirtschaft u. Ö. Pc 2007 WVA BA 01,Mittelweg 00540-008-710	850000	AT	2007 - 2032 EUR/4,328% euribor6m	710 900,00	227 500,00		28 400,00	9 700,00	38 100,00		199 100,00	38 100,00
15688/5 BAWAG P.S.K. Bank f.Arbeit u.Wirtschaft u. Ö. Pc 2007 ABA BA 05,Siedlerstr. 00540-008-701	851000	AT	2007 - 2032 EUR/4,328% euribor6m	728 500,00	233 100,00		29 100,00	9 900,00	39 000,00		204 000,00	39 000,00
15688/11 BAWAG P.S.K. Bank f.Arbeit u.Wirtschaft u. Ö. Pc 2008 Straßenbau , FH- Str./Mozartg., Fabriksg. 00540-013-411	612000	AT	2008 - 2033 EUR/4,328% euribor6m	800 000,00	288 000,00		32 000,00	12 300,00	44 300,00		256 000,00	44 300,00
15688/12 BAWAG P.S.K. Bank f.Arbeit u.Wirtschaft u. Ö. Pc 2008 ABA BA 04, BT 3, FH- Str./Mozartg.,Fabriksg. 00540-013-438	851000	AT	2008 - 2033 EUR/4,328% euribor6m	590 000,00	212 400,00		23 600,00	9 100,00	32 700,00		188 800,00	32 700,00
15688/13 BAWAG P.S.K. Bank f.Arbeit u.Wirtschaft u. Ö. Pc 2008 WVA BA 02, FH- Str./Mozartg.,Fabriksg. 00540-0013-420	850000	AT	2008 - 2033 EUR/4,328% euribor6m	850 000,00	306 000,00		34 000,00	13 100,00	47 100,00		272 000,00	47 100,00

Voranschlag 2025

Marktgemeinde Wiener Neudorf

Einzelnachweis über Finanzschulden und Schuldendienst (Anlage 6c)

Darlehen	Ansatz	Staat	Laufzeit	Darlehenshöhe	Buchwert	Zugang	Tilgung	Zinsen	Summe	Schuldendienst-	Buchwert	Netto
Darlehensgeber				Gesamt	31.12.2024				Schuldendienst	ersätze	31.12.2025	Schuldendienst
Verwendung			Währung/Zinssatz									
Aktenzahl			Zinsindikator									
15688/16	612000	AT	2009 - 2034	546 000,00	218 400,00		21 800,00	8 200,00	30 000,00		196 600,00	30 000,00
BAWAG P.S.K. Bank f.Arbeit u.Wirtschaft u. Ö. Pc 2009 Straßenbau, Mühlfeldg.+Schloßmühlg. 00540-021-708 EUR/3,812% euribor6m												
15688/17	612000	AT	2009 - 2034	100 000,00	40 000,00		4 000,00	1 500,00	5 500,00		36 000,00	5 500,00
BAWAG P.S.K. Bank f.Arbeit u.Wirtschaft u. Ö. Pc 2009 Öffent. Beleuchtung, Mühlfeldg.+Schloßmühlg. 00540-021-740 EUR/3,812% euribor6m												
15688/18	851000	AT	2009 - 2034	732 700,00	293 100,00		29 300,00	11 000,00	40 300,00		263 800,00	40 300,00
BAWAG P.S.K. Bank f.Arbeit u.Wirtschaft u. Ö. Pc 2009 ABA BA 06, Mühlfeldg.+Schloßmühlg. 00540-021-716 EUR/3,812% euribor6m												
15688/19	850000	AT	2009 - 2034	434 000,00	173 600,00		17 400,00	6 500,00	23 900,00		156 200,00	23 900,00
BAWAG P.S.K. Bank f.Arbeit u.Wirtschaft u. Ö. Pc 2009 WVA, BA 03 Mühlfeldg.+Schloßmühlg., Buchenweg+Lindenweg 00540-021-694 EUR/3,812% euribor6m												
15688/21	850000	AT	2010 - 2035	591 000,00	260 000,00		23 600,00	9 000,00	32 600,00		236 400,00	32 600,00
BAWAG P.S.K. Bank f.Arbeit u.Wirtschaft u. Ö. Pc 2010 WVA BA 04, J.Haydng.,Mühlfeldg.,Buchen./Linden 00540-035-083 EUR/3,512% euribor6m												
15688/22	851000	AT	2010 - 2035	867 000,00	381 500,00		34 700,00	13 300,00	48 000,00		346 800,00	48 000,00
BAWAG P.S.K. Bank f.Arbeit u.Wirtschaft u. Ö. Pc 2010 ABA BA 08, J.Haydng.,Mühlfeldg. 00540-035-105 EUR/3,512% euribor6m												
15688/23	612000	AT	2010 - 2035	726 000,00	319 400,00		29 000,00	11 100,00	40 100,00		290 400,00	40 100,00
BAWAG P.S.K. Bank f.Arbeit u.Wirtschaft u. Ö. Pc 2010 Straßenbau, J.Haydng.,Mühlfeldg. 00540-035-091 EUR/3,512% euribor6m												

Voranschlag 2025

Marktgemeinde Wiener Neudorf

Einzelnachweis über Finanzschulden und Schuldendienst (Anlage 6c)

Darlehen Darlehensgeber Verwendung Aktenzahl	Ansatz	Staat	Laufzeit	Darlehenshöhe Gesamt	Buchwert 31.12.2024	Zugang	Tilgung	Zinsen	Summe Schuldendienst	Schuldendienst- ersätze	Buchwert 31.12.2025	Netto Schuldendienst
		Währung/Zinssatz Zinsindikator										
15688/24 BAWAG P.S.K. Bank f.Arbeit u.Wirtschaft u. Ö. Pc 2010 San. Linkegasse 12 00540-035-113	853000	AT	2010 - 2025	600 000,00	44 700,00		44 700,00	800,00	45 500,00	23 700,00		21 800,00
		EUR/3,512% euribor6m										
15688/25 BAWAG P.S.K. Bank f.Arbeit u.Wirtschaft u. Ö. Pc 2013 Neubau Küche 00540-052-530	240300	AT	2013 - 2028	660 000,00	176 000,00		44 000,00	6 600,00	50 600,00		132 000,00	50 600,00
		EUR/3,962% euribor6m										
15688/26 BAWAG P.S.K. Bank f.Arbeit u.Wirtschaft u. Ö. Pc Sanierung Linkegasse 8/1+2 00540-052-549	853000	AT	2013 - 2028	410 000,00	117 500,00		27 600,00	4 400,00	32 000,00	11 300,00	89 900,00	20 700,00
		EUR/3,952% euribor6m										
15688/27 BAWAG P.S.K. Bank f.Arbeit u.Wirtschaft u. Ö. Pc 2013 ABA BA 09, Rathausg., Neubau PW Laxenburgerstr 00540-052-557	851000	AT	2013 - 2038	282 000,00	157 900,00		11 300,00	6 200,00	17 500,00		146 600,00	17 500,00
		EUR/3,962% euribor6m										
15688/32 BAWAG P.S.K. Bank f.Arbeit u.Wirtschaft u. Ö. Pc Sanierung Linkeg. 10 0005 4005 8830	853000	AT	2014 - 2029	480 000,00	169 500,00		31 300,00	6 300,00	37 600,00	12 000,00	138 200,00	25 600,00
		EUR/3,872% euribor6m										
15688/33 BAWAG P.S.K. Bank f.Arbeit u.Wirtschaft u. Ö. Pc 2014 Straßenbau 0005 4005 8857	612000	AT	2014 - 2034	472 000,00	236 000,00		23 600,00	9 100,00	32 700,00		212 400,00	32 700,00
		EUR/3,882% euribor6m										
15688/34 BAWAG P.S.K. Bank f.Arbeit u.Wirtschaft u. Ö. Pc 2014 ABA BA 10, Linkegasse 0005 4005 8865	851000	AT	2014 - 2039	744 000,00	446 400,00		29 800,00	17 300,00	47 100,00		416 600,00	47 100,00
		EUR/3,882% euribor6m										

Voranschlag 2025

Marktgemeinde Wiener Neudorf

Einzelnachweis über Finanzschulden und Schuldendienst (Anlage 6c)

Darlehen Darlehensgeber Verwendung Aktenzahl	Ansatz	Staat	Laufzeit	Darlehenshöhe Gesamt	Buchwert 31.12.2024	Zugang	Tilgung	Zinsen	Summe Schuldendienst	Schuldendienst- ersätze	Buchwert 31.12.2025	Netto Schuldendienst
		Währung/Zinssatz Zinsindikator										
15688/35 BAWAG P.S.K. Bank f.Arbeit u.Wirtschaft u. Ö. Pc Kindergarten Anningerpark 2014 0005 4005 8849	240500	AT	2014 - 2034 EUR/3,882% euribor6m	1 630 000,00	815 000,00		81 500,00	31 300,00	112 800,00	25 200,00	733 500,00	87 600,00
15688/36 BAWAG P.S.K. Bank f.Arbeit u.Wirtschaft u. Ö. Pc 2019 Umbau u. Sanierung Rathaus 0005 4008 2790	029000	AT	2019 - 2039 EUR/3,462% euribor6m	442 700,00	332 000,00		22 100,00	11 600,00	33 700,00	8 600,00	309 900,00	25 100,00
15688/37 BAWAG P.S.K. Bank f.Arbeit u.Wirtschaft u. Ö. Pc 2019 Kiga Anninperpark- Erweiterung 0005 4008 2812	240500	AT	2019 - 2039 EUR/3,462% euribor6m	372 500,00	279 400,00		18 600,00	9 600,00	28 200,00	9 500,00	260 800,00	18 700,00
15688/38 BAWAG P.S.K. Bank f.Arbeit u.Wirtschaft u. Ö. Pc 2019 Kiga Anningerpark- Erweiterung Wichtelhaus 0005 4008 2804	240600	AT	2019 - 2039 EUR/3,462% euribor6m	372 500,00	279 400,00		18 600,00	9 600,00	28 200,00	9 500,00	260 800,00	18 700,00
15688/39 BAWAG P.S.K. Bank f.Arbeit u.Wirtschaft u. Ö. Pc 2019 ABA BA 13, BT3, Hauptstr., Europapl., Lindenw 0005 4008 2766	851000	AT	2019 - 2039 EUR/3,462% euribor6m	86 800,00	65 100,00		4 300,00	2 200,00	6 500,00		60 800,00	6 500,00
15688/40 BAWAG P.S.K. Bank f.Arbeit u.Wirtschaft u. Ö. Pc 2019 WVA BA 11, Lindenweg 0005 4008 2774	850000	AT	2019 - 2039 EUR/3,462% euribor6m	170 000,00	127 500,00		8 500,00	4 400,00	12 900,00		119 000,00	12 900,00
15688/41 BAWAG P.S.K. Bank f.Arbeit u.Wirtschaft u. Ö. Pc 2021 Neubau Feuerwehrhaus Teil 1, (2008 Infrastruktur KG) 005 4001 5708	164000	AT	2022 - 2028 EUR/3,812% euribor6m	1 421 100,00	812 100,00		203 000,00	29 000,00	232 000,00	100,00	609 100,00	231 900,00

Voranschlag 2025

Marktgemeinde Wiener Neudorf

Einzelnachweis über Finanzschulden und Schuldendienst (Anlage 6c)

Darlehen	Ansatz	Staat	Laufzeit	Darlehenshöhe	Buchwert	Zugang	Tilgung	Zinsen	Summe	Schuldendienst-	Buchwert	Netto
Darlehensgeber				Gesamt	31.12.2024				Schuldendienst	ersätze	31.12.2025	Schuldendienst
Verwendung			Währung/Zinssatz									
Aktenzahl			Zinsindikator									
15688/42	164000	AT	2022 - 2029	300 000,00	187 500,00		37 500,00	6 800,00	44 300,00		150 000,00	44 300,00
BAWAG P.S.K. Bank f.Arbeit u.Wirtschaft u. Ö. Pc 2021 Neubau Feuerwehrhaus Teil 2, (2009 Infrastruktur KG) 005 4002 6076 euribor6m												
15688/43	211000	AT	2022 - 2035	1 133 800,00	890 900,00		81 000,00	30 600,00	111 600,00	6 400,00	809 900,00	105 200,00
BAWAG P.S.K. Bank f.Arbeit u.Wirtschaft u. Ö. Pc 2021 Ausbau Volksschule Teil 1, (2010 Infrastruktur KG) 005 4003 5040 euribor6m												
15688/44	211000	AT	2022 - 2036	166 800,00	133 400,00		11 100,00	5 000,00	16 100,00		122 300,00	16 100,00
BAWAG P.S.K. Bank f.Arbeit u.Wirtschaft u. Ö. Pc 2021 Ausbau Volksschule Teil 2, (2011 Infrastruktur KG) 005 4004 4228 euribor6m												
31585/2	522010	AT	2024 - 2045	243 100,00	243 100,00		11 900,00	7 100,00	19 000,00		231 200,00	19 000,00
Volksbank Wien AG 2024 Photovoltaikanlagen 0466 8383 7010 EUR/2,900% FIX verzinst												
31585/3	853010	AT	2024 - 2045	100 000,00	100 000,00		4 900,00	2 900,00	7 800,00		95 100,00	7 800,00
Volksbank Wien AG 2024 Umbau Migazzi-Haus Musikschule 0466 8383 7036 EUR/2,900% FIX verzinst												
32256/2	853000	AT	2016 - 2031	475 000,00	227 300,00		32 300,00	300,00	32 600,00	13 100,00	195 000,00	19 500,00
Erste Bank der österreichischen Sparkassen AG San. Linkeg. 16 293 5183 3512 EUR/0,150% FIX verzinst												
32256/3	612000	AT	2017 - 2037	270 000,00	175 500,00		13 500,00	500,00	14 000,00		162 000,00	14 000,00
Erste Bank der österreichischen Sparkassen AG 2017 Radwege 293 5183 3513 EUR/0,270% FIX verzinst												

Darlehen	Ansatz	Staat	Laufzeit	Darlehenshöhe	Buchwert	Zugang	Tilgung	Zinsen	Summe	Schuldendienst-	Buchwert	Netto
Darlehensgeber				Gesamt	31.12.2024				Schuldendienst	ersätze	31.12.2025	Schuldendienst
Verwendung	Währung/Zinssatz											
Aktenzahl	Zinsindikator											
32256/4	029000	AT	2022 - 2039	540 000,00	450 000,00		30 000,00	1 000,00	31 000,00		420 000,00	31 000,00
Erste Bank der österreichischen Sparkassen AG												
2021 Vorplatz Rathaus (2019 VB Umschuldung)												
293 5183 3514			EUR/0,220%									
			FIX verzinst									
32256/5	612000	AT	2022 - 2042	1 435 000,00	1 291 500,00		71 800,00	52 600,00	124 400,00		1 219 700,00	124 400,00
Erste Bank der österreichischen Sparkassen AG												
2022 Straßenbau Platzgestaltung Kirche, Eumigweg, , Grillparzerstraße, Schloßmühlgasse, Laxenburgerstr												
293 5183 3517			euribor6m									
32256/6	263000	AT	2022 - 2042	3 000 000,00	2 700 000,00		150 000,00	109 900,00	259 900,00	79 900,00	2 550 000,00	180 000,00
Erste Bank der österreichischen Sparkassen AG												
2022 Sanierung Sporthalle												
293 5183 3515			EUR/4,070%									
			euribor6m									
32256/7	262000	AT	2022 - 2042	200 000,00	180 000,00		10 000,00	7 300,00	17 300,00		170 000,00	17 300,00
Erste Bank der österreichischen Sparkassen AG												
2022 Stockschützen												
293 5183 3518			EUR/4,070%									
			euribor6m									
32256/12	817000	AT	2023 - 2043	550 000,00	522 500,00		27 500,00	21 900,00	49 400,00		495 000,00	49 400,00
Erste Bank der österreichischen Sparkassen AG												
2023 Gestaltung Friedhof												
293 5183 3507			EUR/4,180%									
			euribor6m									
32256/13	817000	AT	2023 - 2043	186 000,00	176 700,00		9 300,00	7 500,00	16 800,00		167 400,00	16 800,00
Erste Bank der österreichischen Sparkassen AG												
2023 Gestaltung Friedhof Teil 2												
293 5183 3521			EUR/4,328%									
			euribor6m									
32256/14	259100	AT	2023 - 2043	380 000,00	361 000,00		19 000,00	15 400,00	34 400,00		342 000,00	34 400,00
Erste Bank der österreichischen Sparkassen AG												
2023 Jugendhaus												
293 5183 3522			EUR/4,328%									
			euribor6m									

1.4.2. ... von Finanzunternehmen im Ausland

Darlehen	Ansatz	Staat	Laufzeit	Darlehenshöhe	Buchwert	Zugang	Tilgung	Zinsen	Summe	Schuldendienst-	Buchwert	Netto
Darlehensgeber				Gesamt	31.12.2024				Schuldendienst	ersätze	31.12.2025	Schuldendienst
Verwendung		Währung/Zinssatz										
Aktenzahl		Zinsindikator										
1.5. ... von Sonstigen												
Zwischensumme					29 338 300,00	916 200,00	2 620 700,00	1 036 100,00	3 656 800,00	260 200,00	27 633 800,00	3 396 600,00
2. Finanzschulden für den laufenden Aufwand												
2.1. ... von Trägern des öffentlichen Rechts												
2.1.1. ... von Bund, Bundesfonds, Bundeskammern												
2.1.2. ... von Ländern, Landesfonds, Landeskammern												
2.1.3. ... von Gemeinden, Gemeindeverbänden, Gemeindefonds												
2.1.4. ... von Sozialversicherungsträgern												
2.1.5. ... von sonstigen Trägern des öffentlichen Rechts												
2.2. ... von Beteiligungen der Gebietskörperschaft (ohne Finanzunternehmungen)												
2.3. ... von Unternehmen (ohne Beteiligungen und ohne Finanzunternehmungen)												
2.4. ... von Finanzunternehmen												
2.4.1. ... von Finanzunternehmen im Inland												
5513/11	853000	AT	2021 - 2041	400 000,00	340 000,00		20 000,00	11 800,00	31 800,00		320 000,00	31 800,00
Hypo Noe Landesbank für NÖ u. Wien AG												
2021 Sanierung Tiefgarage												
Laxenburgerstr./Parkstr.												
46640 4209												
euribor6m												
5513/12	851000	AT	2021 - 2041	422 300,00	359 000,00		21 100,00	12 500,00	33 600,00		337 900,00	33 600,00
Hypo Noe Landesbank für NÖ u. Wien AG												
2021 ABA BA 14 Europaplatz,												
Eumigweg, Augasse												
46640 4306												
euribor6m												
5513/13	850000	AT	2021 - 2041	387 500,00	329 400,00		19 400,00	11 500,00	30 900,00		310 000,00	30 900,00
Hypo Noe Landesbank für NÖ u. Wien AG												
2021 WVA BA 13												
Eumigw./Eurapl.,												
Rathausg./Rathauspl.;Ring												
Europapl./Eumigw./H-RH;												
46640 4101												
euribor6m												

Voranschlag 2025

Marktgemeinde Wiener Neudorf

Einzelnachweis über Finanzschulden und Schuldendienst (Anlage 6c)

Darlehen	Ansatz	Staat	Laufzeit	Darlehenshöhe	Buchwert	Zugang	Tilgung	Zinsen	Summe	Schuldendienst-	Buchwert	Netto
Darlehensgeber				Gesamt	31.12.2024				Schuldendienst	ersätze	31.12.2025	Schuldendienst
Verwendung			Währung/Zinssatz									
Aktenzahl			Zinsindikator									
5513/18	850000	AT	2022 - 2042	555 000,00	499 500,00		27 800,00	17 500,00	45 300,00		471 700,00	45 300,00
Hypo Noe Landesbank für NÖ u. Wien AG												
2022 WVA BA 13 Eumigweg bis Schloßmühlg., Garteng., WVA BA 14 Laxenburgerstraße												
46643 9401			euribor6m									
10007/2	851000	AT	2020 - 2040	223 100,00	178 500,00		11 200,00	7 500,00	18 700,00		167 300,00	18 700,00
Raiffeisen Regionalbank Mödling eGen mbH												
2020 ABA BA 14 Eumigweg von Hauptstr.bis FZZ, Inliner-San. Schadensklasse 4+5												
1072 9754			euribor6m									
10007/3	850000	AT	2020 - 2040	346 700,00	277 400,00		17 300,00	11 600,00	28 900,00		260 100,00	28 900,00
Raiffeisen Regionalbank Mödling eGen mbH												
2020 WVA BA 12, Laxenburgerstraße San. Ostteil, Eumigweg von Hauptstr. bis FZZ												
1072 9770			euribor6m									
10008/19	853000	AT	2024 - 2044	128 000,00	128 000,00		6 400,00	6 400,00	12 800,00		121 600,00	12 800,00
Kommunalkredit Austria AG												
2024 Umbau Rotes Kreuz/Pfadfinder												
116191			euribor6m									
10008/23	850000	AT	2024 - 2044	678 700,00	678 700,00		33 900,00	28 800,00	62 700,00		644 800,00	62 700,00
Kommunalkredit Austria AG												
2024 WVA BA 15 Friedhofstr.+Steinfeldstr., FZZ, Eumigweg/Bahnhofsplatz												
116189			euribor6m									
10514/49	853000	AT	2025 - 2045	430 000,00		430 000,00					430 000,00	
bestbietendes Kreditinstitut												
2025 Sanierung Laxenburger Str. 1-3												
			euribor6m									

Voranschlag 2025

Marktgemeinde Wiener Neudorf

Einzelnachweis über Finanzschulden und Schuldendienst (Anlage 6c)

Darlehen Darlehensgeber Verwendung Aktenzahl	Ansatz	Staat	Laufzeit	Darlehenshöhe Gesamt	Buchwert 31.12.2024	Zugang	Tilgung	Zinsen	Summe Schuldendienst	Schuldendienst- ersätze	Buchwert 31.12.2025	Netto Schuldendienst
			Währung/Zinssatz Zinsindikator									
10514/52 bestbietendes Kreditinstitut 2025 Sanierung Parkstraße 51	853000	AT	2025 - 2045 EUR/3,500% euribor6m	410 000,00		410 000,00					410 000,00	
10514/53 bestbietendes Kreditinstitut 2025 Sanierung Parkstraße 4	853000	AT	2025 - 2045 EUR/3,500% euribor6m	415 000,00		415 000,00					415 000,00	
10514/57 bestbietendes Kreditinstitut 2025 WVA	850000	AT	2025 - 2045 EUR/3,500% euribor6m	209 800,00		209 800,00					209 800,00	
10514/62 bestbietendes Kreditinstitut 2025 Neubau AWZ	852000	AT	2025 - 2045 EUR/5,000% euribor6m	500 000,00		500 000,00					500 000,00	
31585/4 Volksbank Wien AG 2024 ABA Regenwasserplan 0466 8383 7028	851000	AT	2024 - 2045 EUR/2,900% FIX verzinst	116 400,00	116 400,00		5 700,00	3 400,00	9 100,00		110 700,00	9 100,00
32256/8 Erste Bank der österreichischen Sparkassen AG 2022 ABA BA 15 Grillparzerstraße, Schlossmühlgasse, ABA BA 16 Druckleitung Lindenweg 293 5183 3501	851000	AT	2022 - 2042 EUR/4,070% euribor6m	939 000,00	836 000,00		51 500,00	34 000,00	85 500,00		784 500,00	85 500,00
32256/9 Erste Bank der österreichischen Sparkassen AG 2022 WVA BA 14 Grillparzerstraße, Schlossmühlg., WVA Freizeitzentrum 293 5183 3516	850000	AT	2022 - 2042 EUR/4,070% euribor6m	634 900,00	571 400,00		31 700,00	23 300,00	55 000,00		539 700,00	55 000,00

Darlehen	Ansatz	Staat	Laufzeit	Darlehenshöhe	Buchwert	Zugang	Tilgung	Zinsen	Summe	Schuldendienst-	Buchwert	Netto
Darlehensgeber				Gesamt	31.12.2024				Schuldendienst	ersätze	31.12.2025	Schuldendienst
Verwendung		Währung/Zinssatz										
Aktenzahl		Zinsindikator										
32256/10	852000	AT	2023 - 2043	370 000,00	351 500,00		18 500,00	14 700,00	33 200,00		333 000,00	33 200,00
Erste Bank der österreichischen Sparkassen AG 2023 Abfallwirtschaftszentrum 293 5183 3520												
			EUR/4,180%									
			euribor6m									
32256/11	850000	AT	2023 - 2043	284 300,00	270 100,00		14 200,00	11 300,00	25 500,00		255 900,00	25 500,00
Erste Bank der österreichischen Sparkassen AG 2023 WVA Schillerstraße, FZZ 293 5183 3519												
			EUR/4,180%									
			euribor6m									
2.4.2. ... von Finanzunternehmen im Ausland												
2.5. ... von Sonstigen												
Zwischensumme					4 935 900,00	1 964 800,00	278 700,00	194 300,00	473 000,00	0,00	6 622 000,00	473 000,00
SUMME (1 und 2)					34 274 200,00	2 881 000,00	2 899 400,00	1 230 400,00	4 129 800,00	260 200,00	34 255 800,00	3 869 600,00
Davon ohne Quasi-KG *)					23 166 800,00	916 200,00	1 920 200,00	833 900,00	2 754 100,00	188 500,00	22 162 800,00	2 565 600,00
Davon Quasi-KG *)					11 107 400,00	1 964 800,00	979 200,00	396 500,00	1 375 700,00	71 700,00	12 093 000,00	1 304 000,00

*) Quasi-Kapitalgesellschaften außerhalb des Sektors Staat gemäß ESVG (Ansatz 85-86).

Leasingspiegel (Anlage 6i)

Finanzierungsleasing

Ansatz- oder Projektbezeichnung	Anschaffungskosten	Buchwert 31.12.2024	Buchwert 31.12.2025	Summe ausstehender Mindestleasing- zahlungen	Laufzeit	Restlaufzeit in Jahren	Kautionen für Finanzierungsleasing
Summe	0,00	0,00	0,00	0,00			

Wirtschaftliche Unternehmungen, Betriebe, betriebsähnliche Einrichtungen gem. § 1 Abs. 2

Summe	0,00	0,00	0,00	0,00			
--------------	-------------	-------------	-------------	-------------	--	--	--

Operating Leasing

Ansatz- oder Projektbezeichnung	Laufzeit Grundmietzeit in Jahren	Gesamtkosten	Einmalkautions	Leasingentgelt (ohne laufender Kautions)	Laufende Kautions	Restlaufzeit in Jahren	Kumulierte Restzahlungen
Kehrmaschine 1 (820000)	01.03.2025 - 28.02.2030 5,00	175 200,00		26 400,00		5,16	148 800,00
Kehrmaschine 2 (820000)	01.03.2025 - 28.02.2030 5,00	175 200,00		26 400,00		5,16	148 800,00
Summe		350 400,00	0,00	52 800,00	0,00		297 600,00

Wirtschaftliche Unternehmungen, Betriebe, betriebsähnliche Einrichtungen gem. § 1 Abs. 2

Summe		0,00	0,00	0,00	0,00		0,00
--------------	--	-------------	-------------	-------------	-------------	--	-------------

Nachweis über Haushaltsrücklagen und Zahlungsmittelreserven
(Anlage 6b)

Haushaltsrücklagen		Ansatz	Rücklagenstand			Zahlungsmittelreserven			
Nr.	Verwendungszweck		31.12.2024	Zuweisungen	Entnahmen	31.12.2025	31.12.2024	31.12.2025	Konto-/Sparbuchnummer
8/9990934/00029	Erneuerungsrücklage ABA ~~~~	851000	77 600,00	1 500,00	79 100,00	0,00	74 925,63	74 925,63	ZW 711 294711
8/9990934/00031	Erneuerungsrücklage ABA ~~~~	851000	135 200,00	2 700,00	137 900,00	0,00	130 699,45	130 699,45	ZW 713 294713
8/9990934/00032	Erneuerungsrücklage WVA 2023	850000	116 300,00	2 300,00	118 600,00	0,00	112 400,00	112 400,00	ZW 714 294714
8/9990934/00033	Erneuerungsrücklage ABA ~~~~	851000	131 900,00	2 600,00	118 000,00	16 500,00	127 500,00	127 500,00	ZW 715 294715
8/9990934/00034	Erneuerungsrücklage WVA 2024	850000	112 400,00	2 200,00	114 600,00	0,00	0,00	0,00	ZW 716 294716
8/9990934/00035	Erneuerungsrücklage ABA ~~~~	851000	127 500,00	2 500,00		130 000,00	0,00	0,00	ZW 717 294717
8/9990934/00036	Erneuerungsrücklage WVA 2025	850000	0,00	112 400,00		112 400,00	0,00	0,00	ZW 718 294718
8/9990934/00037	Erneuerungsrücklage ABA ~~~~	851000	0,00	127 500,00		127 500,00	0,00	0,00	ZW 719 294719
Zweckgebundene Haushaltsrücklagen			700 900,00	253 700,00	568 200,00	386 400,00	445 525,08	445 525,08	
8/9997935/00001	Haushaltspotential Rücklage	990000	5 160 500,00			5 160 500,00			
Rücklagen ohne Zahlungsmittelreserven			5 160 500,00	0,00	0,00	5 160 500,00	0,00	0,00	
Gesamtsummen			5 861 400,00	253 700,00	568 200,00	5 546 900,00	445 525,08	445 525,08	

Personaldaten iSd ÖStp (Anlage 4)

Gruppe 1 - gesamt	Dienstverhältnis zu Gemeinde, dienstleistend in einer Dienststelle, bezahlt aus dem Budget von Gemeinde		Personalaufwendungen				
	Köpfe ³⁾	VBÄ ³⁾	davon melden Gemeinden optional				gesamt
Bezüge (Unterklasse 50-52)			Nebengebühren (Unterklasse 56)	Dienstgeberbeiträge (Unterklasse 58)	Weitere Aufwendungen	Kontenklasse 5 ²⁾	
Beamtinnen und Beamte	k.A.	k.A.	0,00				
Vertragsbedienstete	230,00	195,75	10 060 200,00				
KV-Bedienstete (Kollektivvertrag)	k.A.	k.A.	310 900,00				
Nicht zuordenbar	k.A.	k.A.					
Summe	230,00	195,75	10 371 100,00	10 300,00	2 508 000,00	100 000,00	12 989 400,00
darunter (Teilmengen der Gruppe 1)			Länder und Gemeinden melden optional				
	Köpfe ³⁾	VBÄ ³⁾	Bezüge (Unterklasse 50-52)	Nebengebühren (Unterklasse 56)	Dienstgeberbeiträge (Unterklasse 58)	Weitere Aufwendungen	Kontenklasse 5 ²⁾
Musikschullehrerinnen und -lehrer	k.A.	k.A.					
Elementarpädagoginnen und -pädagogen	k.A.	k.A.					
Bedienstete nicht-ausgliederter Krankenanstalten	k.A.	k.A.					
Lehrlinge	k.A.	k.A.					
Summe	k.A.	k.A.					

Gruppe 2 - gesamt	Dienstverhältnis zu Gemeinde, nicht dienstleistend bei Gemeinde ¹⁴ , bezahlt aus dem Budget von Gemeinde		Personalaufwendungen				
	Köpfe ³⁾	VBÄ ³⁾	davon melden Gemeinden optional				gesamt
Bezüge (Unterklasse 50-52)			Nebengebühren (Unterklasse 56)	Dienstgeberbeiträge (Unterklasse 58)	Weitere Aufwendungen	Kontenklasse 5 ²⁾	
Beamtinnen und Beamte	k.A.	k.A.					
Vertragsbedienstete	k.A.	k.A.					
Nicht zuordenbar	k.A.	k.A.					
Summe	k.A.	k.A.					

Beamtinnen und Beamte - Pensionistinnen und Pensionisten zum 31.12.2025			
	Köpfe ³⁾	Ø-Pensionshöhe / Mt. ⁴⁾	
Ruhegenussbezieherinnen und -bezieher			
Hinterbliebene ⁵⁾			
Neue Ruhegenussbezieherinnen und -bezieher im Bezugsjahr 2025			
	Köpfe ³⁾	Ø-Pensionsantrittsalter	Ø-Pensionshöhe / Mt. ⁴⁾
Alterspension ⁶⁾			
Dienstunfähigkeit ⁷⁾			
vorzeitige Pensionierung mit Abschlag ⁸⁾			
vorzeitige Pensionierung ohne Abschlag ⁹⁾			
Pensionierungen gesamt	0,0	0,0	0,0
Gesamter Pensionsaufwand für das Bezugsjahr 2025	29 000,00		
<p>1) gemäß den Vorgaben in Artikel 14 Abs. 2 lit. c ÖStP 2012 2) Personalrückstellungen und Sachbezüge sind in diese Anlage nicht aufzunehmen 3) Aus Datenschutzgründen wird dieses Feld erst ab 6 betroffenen Personen ausgewiesen 4) Durchschnittspension im Dezember laut Personalstatistik-Festlegungen ohne Sonderzahlungen, ohne Pflegegeld und ohne sonstige Transferleistungen; brutto 5) Witwen-, Witwer-, Waisenversorgungsbezüge und vergleichbare Leistungen 6) Ruhebezüge aufgrund eines Übertritts in den Ruhestand oder einer vergleichbaren Regelung iSd § 13 BDG 1979 7) Ruhebezüge aufgrund einer Ruhestandsversetzung wegen dauernder Dienstunfähigkeit iSd § 14 BDG 1979 8) Ruhebezüge aufgrund einer vorzeitigen Ruhestandsversetzung mit Abschlag iSd §§ 15b, 15c oder 236d BDG 1979 9) Ruhebezüge aufgrund einer vorzeitigen Ruhestandsversetzung ohne Abschlag 10) Inkl. Musikschullehrerinnen und -lehrer sowie Elementarpädagoginnen und -pädagogen 11) Darunter sind Personalgestellungen bei Beteiligungen iSd § 23 VRV 2015 sowie sonstige Personalgestellungen, zB bei anderen Gebietskörperschaften und Körperschaften öffentlichen Rechts zu verstehen.</p>			

Dienstpostenplan
- interne Anlage b

Dienstpostenplan für VA 2025

Verwendungszweig	Verwendung	Bezeichnung des Dienstzweiges	Dienstzweig Nr.	Tätigkeitsprofil	Zahl der Dienstposten	Verwendungs- bzw. Entlohnungsgruppe		Funktionsdienstposten					Hinweis		
								Zahl der Funktionsdienstposten	Art des Funktionsdienstposten	Bezeichnung	Funktionsgruppe	Personalzulage			
(NÖ GBedG 2025)	(NÖ GBedG 2025)	(GBDO/GVBG)	(GBDO/GVBG)	(NÖ GBedG 2025)		(GBDO/GVBG)	(NÖ GBedG 2025)		(§2 Abs.3 lit. a d GBDO)	(§6 Abs.3 Z1 - 4 NÖ GBedG 2025)		(GBDO/GVBG)	(NÖ GBedG 2025)		
Amtsleitung															
Verwaltungsdienst	Höherer Dienst	Rechtskundiger Verwaltungsdienst	45	4.3.	1	7	V3	1	a)	1.	Amtsleitung	11	FL4	ja	
Verwaltungsdienst	Fachdienst	Verwaltungsfachdienst	71	4.2.	5	5	V2				EDV-Leitung				
Verwaltungsdienst	Fachdienst	Verwaltungsfachdienst (30 Wostd.)	71	4.2.	1	5	V2								
Technischer Dienst	Fachdienst	Facharbeiter (Sicherheit)	2	3.1.	1	5	T1								
Personal und Bildungseinrichtungen (Rathaus)															
Verwaltungsdienst	Gehobener Dienst	Gehobener Verwaltungsdienst	56	4.2.	1	6	V2	1	a)	1.	Leitung	8	FL3	ja	
Personalverwaltung (Rathaus)															
Verwaltungsdienst	Fachdienst	Verwaltungsfachdienst	71	4.2.	2	5	V2								
Assistenzdienst	Assistenzdienst	Mittlerer Verwaltungs- und Kanzleidienst	85	2.3.	1	4	A2								
Bürgerservice (Rathaus)															
Verwaltungsdienst	Gehobener Dienst	Gehobener Verwaltungsdienst	56	4.2.	1	6	V2	1	a)	1.	Leitung	8	FL3	ja	
Verwaltungsdienst	Fachdienst	Verwaltungsfachdienst	71	4.2.	4	5	V2								
Verwaltungsdienst	Fachdienst	Verwaltungsfachdienst (30 Wostd.)	71	4.2.	2	5	V2								
Verwaltungsdienst	Fachdienst	Verwaltungsfachdienst (25 Wostd.)	71	4.2.	3	5	V2								
Verwaltungsdienst	Fachdienst	Verwaltungsfachdienst (24 Wostd.)	71	4.2.	1	5	V2								
Verwaltungsdienst	Fachdienst	Verwaltungsfachdienst (16 Wostd.)	71	4.2.	1	5	V2								
Assistenzdienst	Assistenzdienst	Hilfsdienst mit einschlägigen Vorkenntnissen	15	2.3.	1	2	A2								
Bau-, Verkehrs- und Umweltamt (Rathaus)															
Technischer Dienst	Gehobener Dienst	Gehobener Verwaltungsdienst	56	3.4.	1	6	T2	1	a)	1.	Leitung	8	FL3	ja	
Technischer Dienst	Fachdienst	Gehobener Bau-, Vermessungs- und technischer Dienst	46	3.4.	3	6	T2								
Verwaltungsdienst	Fachdienst	Verwaltungsfachdienst	71	4.2.	3	5	V2								
Finanzverwaltung (Rathaus)															
Verwaltungsdienst	Fachdienst	Gehobener Verwaltungsdienst	54	4.2.	1	6	V2	1	a)	1.	Leitung	8	FL3	ja	
Verwaltungsdienst	Fachdienst	Verwaltungsfachdienst	71	4.2.	6	5	V2								
Feuerwehr															
Technischer Dienst	Fachdienst	Facharbeiter	2	3.1.	2	5	T1								

Dienstpostenplan für VA 2025

Verwendungszweig	Verwendung	Bezeichnung des Dienstzweiges	Dienstzweig Nr.	Tätigkeitsprofil	Zahl der Dienstposten	Verwendungs- bzw. Entlohnungsgruppe		Funktionsdienstposten					Hinweis	
								Zahl der Funktionsdienstposten	Art des Funktionsdienstposten	Bezeichnung	Funktionsgruppe	Personalzulage		
(NÖ GBedG 2025)	(NÖ GBedG 2025)	(GBDO/GVBG)	(GBDO/GVBG)	(NÖ GBedG 2025)		(GBDO/GVBG)	(NÖ GBedG 2025)		(§2 Abs.3 lit. a d GBDO)	(§6 Abs.3 Z1 - 4 NÖ GBedG 2025)		(GBDO/GVBG)	(NÖ GBedG 2025)	
Volksschule														
Elementar-u. sozialp. Dienst	Gehobener Dienst	Kindergarten- und Horterzieherdienst (35 Wostd.)	107	7.2.	2	klk	P2							
Elementar-u. sozialp. Dienst	Gehobener Dienst	Kindergarten- und Horterzieherdienst (30 Wostd.)	107	7.2.	2	klk	P2							
Elementar-u. sozialp. Dienst	Gehobener Dienst	KG - u. Horterzieherdienst (Nativespeaker) (18 Wostd.)	107	7.2.	1	klk	P2							
Elementar-u. sozialp. Dienst	Gehobener Dienst	KG - u. Horterzieherdienst (11 Wostd.) Päd. Springer/in	107	7.2.	1	klk	P2							
Elementar-u. sozialp. Dienst	Fachdienst	Kindergartenhilfsdienst (36,5 Wostd.)	12	7.1.	1	3	P1							
Elementar-u. sozialp. Dienst	Fachdienst	Kindergartenhilfsdienst (22 Wostd.)	12	7.1.	1	3	P1							
Elementar-u. sozialp. Dienst	Fachdienst	Kindergartenhilfsdienst (21 Wostd.)	12	7.1.	1	3	P1							
Elementar-u. sozialp. Dienst	Fachdienst	Kindergartenhilfsdienst (24 Wostd.)	12	7.1.	1	3	P1							
Elementar-u. sozialp. Dienst	Fachdienst	Kindergartenhilfsdienst (39 Wostd.)	12	7.1.	2	3	P1							
Technischer Dienst	Fachdienst	Schulwart mit Zusatzverwendung	7	3.1.	1	4	T1							
Hilfsdienst	Hilfsdienst	Hilfsdienst mit einschlägigen Vorkenntnissen	15	1.1.	1	2	A1							
Kindergarten Europaplatz														
Elementar-u. sozialp. Dienst	Gehobener Dienst	KG - u. Horterzieherdienst (Nativespeaker) (5 Wostd.)	107	7.2.	1	klk	P2							
Elementar-u. sozialp. Dienst	Fachdienst	Kindergartenhilfsdienst	12	7.1.	6	3	P1							
Elementar-u. sozialp. Dienst	Fachdienst	Kindergartenhilfsdienst (23 Wostd.)	12	7.1.	1	3	P1							
Elementar-u. sozialp. Dienst	Fachdienst	Kindergartenhilfsdienst (16 Wostd.)	12	7.1.	1	3	P1							
Elementar-u. sozialp. Dienst	Fachdienst	Kindergartenhilfsdienst (30 Wostd.)	12	7.1.	3	3	P1							
Elementar-u. sozialp. Dienst	Fachdienst	Kindergartenhilfsdienst (25 Wostd.)	12	7.1.	1	3	P1							
Elementar-u. sozialp. Dienst	Fachdienst	Kindergartenhilfsdienst (6,5 Wostd.) Springer/in	12	7.1.	3	3	P1							
Kindergarten Reisenbauer Ring														
Elementar-u. sozialp. Dienst	Gehobener Dienst	KG - u. Horterzieherdienst (Nativespeaker) (5 Wostd.)	107	7.2.	1	klk	P2							
Elementar-u. sozialp. Dienst	Fachdienst	Kindergartenhilfsdienst	12	7.1.	11	3	P1							
Elementar-u. sozialp. Dienst	Fachdienst	Kindergartenhilfsdienst (30 Wostd.)	12	7.1.	1	3	P1							
Elementar-u. sozialp. Dienst	Fachdienst	Kindergartenhilfsdienst (6,5 Wostd.) Springer/in	12	7.1.	3	3	P1							

Dienstpostenplan für VA 2025

Verwendungszweig	Verwendung	Bezeichnung des Dienstzweiges	Dienstzweig Nr.	Tätigkeitsprofil	Zahl der Dienstposten	Verwendungs- bzw. Entlohnungsgruppe		Funktionsdienstposten					Hinweis	
								Zahl der Funktionsdienstposten	Art des Funktionsdienstposten	Bezeichnung	Funktionsgruppe	Personalzulage		
(NÖ GBedG 2025)	(NÖ GBedG 2025)	(GBDO/GVBG)	(GBDO/GVBG)	(NÖ GBedG 2025)		(GBDO/GVBG)	(NÖ GBedG 2025)		(§2 Abs.3 lit. a d GBDO)	(§6 Abs.3 Z1 - 4 NÖ GBedG 2025)		(GBDO/GVBG)	(NÖ GBedG 2025)	
Kindergarten Annigerpark														
Elementar-u. sozialp. Dienst	Fachdienst	Kindergartenhilfsdienst	12	7.1.	11	3	P1							
Elementar-u. sozialp. Dienst	Fachdienst	Kindergartenhilfsdienst (27,5 Wostd.)	12	7.1.	1	3	P1							
Elementar-u. sozialp. Dienst	Fachdienst	Kindergartenhilfsdienst (25 Wostd.)	12	7.1.	2	3	P1							
Elementar-u. sozialp. Dienst	Fachdienst	Kindergartenhilfsdienst (6,5 Wostd.) Springer/in	12	7.1.	3	3	P1							
Wichtelhaus														
Elementar-u. sozialp. Dienst	Fachdienst	Kindergartenhilfsdienst	12	7.1.	1	3	P1	1		1.	Leitung		FE1	
Elementar-u. sozialp. Dienst	Fachdienst	Kindergartenhilfsdienst	12	7.1.	8	3	P1							
Elementar-u. sozialp. Dienst	Fachdienst	Kindergartenhilfsdienst (20 Wostd.)	12	7.1.	1	3	P1							
Elementar-u. sozialp. Dienst	Fachdienst	Kindergartenhilfsdienst (6,5 Wostd.) Springer/in	12	7.1.	3	3	P1							
Hortleitung														
Elementar-u. sozialp. Dienst	Gehobener Dienst	Kindergarten- und Horterzieherdienst	107	7.2.	1	klk	P2	1		1.	Leitung		FL1	
Hort Europaplatz														
Elementar-u. sozialp. Dienst	Gehobener Dienst	Kindergarten- und Horterzieherdienst	107	7.2.	2	klk	P2							
Elementar-u. sozialp. Dienst	Gehobener Dienst	Kindergarten- und Horterzieherdienst (30 Wostd.)	107	7.2.	2	klk	P2							
Elementar-u. sozialp. Dienst	Gehobener Dienst	Kindergarten- und Horterzieherdienst (35 Wostd.)	107	7.2.	1	klk	P2							
Elementar-u. sozialp. Dienst	Gehobener Dienst	KG - und Horterzieherdienst (12 Wostd.) päd. Springer	107	7.2.	1	klk	P2							
Elementar-u. sozialp. Dienst	Fachdienst	Kindergartenhilfsdienst	12	7.1.	6	3	P1							
Elementar-u. sozialp. Dienst	Fachdienst	Kindergartenhilfsdienst (25 Wostd.)	12	7.1.	2	3	P1							
Elementar-u. sozialp. Dienst	Fachdienst	Kindergartenhilfsdienst (18 Wostd.)	12	7.1.	1	3	P1							
Elementar-u. sozialp. Dienst	Fachdienst	Kindergartenhilfsdienst (6,5 Wostd.) Springer/in	12	7.1.	3	3	P1							

Dienstpostenplan für VA 2025

Verwendungszweig	Verwendung	Bezeichnung des Dienstzweiges	Dienstzweig Nr.	Tätigkeitsprofil	Zahl der Dienstposten	Verwendungs- bzw. Entlohnungsgruppe		Funktionsdienstposten					Hinweis
								Zahl der Funktionsdienstposten	Art des Funktionsdienstposten	Bezeichnung	Funktionsgruppe	Personalzulage	
(NÖ GBedG 2025)	(NÖ GBedG 2025)	(GBDO/GVBG)	(GBDO/GVBG)	(NÖ GBedG 2025)		(GBDO/GVBG)	(NÖ GBedG 2025)		(§2 Abs.3 lit. a d GBDO)	(§6 Abs.3 Z1 - 4 NÖ GBedG 2025)	(GBDO/GVBG)	(NÖ GBedG 2025)	
Hort Rathauspark													
Elementar-u.sozialp. Dienst	Gehobener Dienst	Kindergarten- und Horterzieherdienst	107	7.2.	1	klk	P2						
Elementar-u.sozialp. Dienst	Gehobener Dienst	Kindergarten- und Horterzieherdienst (35 Wostd.)	107	7.2.	3	klk	P2						
Elementar-u.sozialp. Dienst	Gehobener Dienst	Kindergarten- und Horterzieherdienst (30 Wostd.)	107	7.2.	2	klk	P2						
Elementar-u.sozialp. Dienst	Gehobener Dienst	KG - und Horterzieherdienst (12 Wostd.) päd. Springer	107	7.2.	1	klk	P2						
Elementar-u.sozialp. Dienst	Fachdienst	Kindergartenhilfsdienst	12	7.1.	5	3	P1						
Elementar-u.sozialp. Dienst	Fachdienst	Kindergartenhilfsdienst (30 WoStd.)	12	7.1.	1	3	P1						
Elementar-u.sozialp. Dienst	Fachdienst	Kindergartenhilfsdienst (25 WoStd.)	12	7.1.	1	3	P1						
Elementar-u.sozialp.Dienst	Fachdienst	Kindergartenhilfsdienst (6,5 Wostd.) Springer/in	12	7.1.	3	3	P1						
Volksbücherei													
Verwaltungsdienst	Fachdienst	Mittlerer Dienst an Archiven, Bibliotheken,... (17 Wostd.)	76	4.1.	2	4	V1						
Verwaltungsdienst	Fachdienst	Mittlerer Dienst an Archiven, Bibliotheken,... (15 Wostd.)	76	4.1.	1	4	V1						
Archiv													
Verwaltungsdienst	Fachdienst	Mittlerer Dienst an Archiven (7 Wostd.)	76	4.1.	1	ABGB	V1						
Musikschule bis 08/2025													
Musik- und kunstpädagogisch	Gehobener Dienst	Musikschullehrer	99a	8.1.	1	I 2a1	MK3	1	a)	1.	Direktor	I2a1	FL2
Musik- und kunstpädagogisch	Fachdienst	Musikschullehrer	108	8.1.	32	ms1 - ms4	MK1-MK3						
Veranstaltungs- und Kulturzentrum / Sporthalle													
Technischer Dienst	Gehobener Dienst	Facharbeiter	2	3.1.	1	5	T2	1	a)	1.	Leitung	7	FL3
Technischer Dienst	Fachdienst	Facharbeiter	2	3.1.	7	5	T1						
Technischer Dienst	Fachdienst	Facharbeiter bis 08/2025	2	3.1.	2	5	T1						
Hilfsdienst	Hilfsdienst	Hilfsdienst mit einschlägigen Vorkenntnissen	15	1.1.	2	2	A1						
Technischer Dienst	Fachdienst	Facharbeiter Saisonkraft (9 Monate)	2	3.1.	1	5	T1						
Kultur und Veranstaltungsorganisation													
Verwaltungsdienst	Fachdienst	Verwaltungsfachdienst	71	4.2.	3	5	V2						
Reinigungsdienst													
Hilfsdienst	Hilfsdienst	Hilfsdienst mit einschlägigen Vorkenntnissen	15	1.1.	1	2	A1						
Hilfsdienst	Hilfsdienst	Hilfsdienst mit einschlägigen Vorkenntnissen (25 Wostd.)	15	1.1.	1	2	A1						

Dienstpostenplan für VA 2025

Verwendungszweig	Verwendung	Bezeichnung des Dienstzweiges	Dienstzweig Nr.	Tätigkeitsprofil	Zahl der Dienstposten	Verwendungs- bzw. Entlohnungsgruppe		Funktionsdienstposten					Hinweis	
								Zahl der Funktionsdienstposten	Art des Funktionsdienstposten	Bezeichnung	Funktionsgruppe			Personalzulage
(NÖ GBedG 2025)	(NÖ GBedG 2025)	(GBDO/GVBG)	(GBDO/GVBG)	(NÖ GBedG 2025)		(GBDO/GVBG)	(NÖ GBedG 2025)		(§2 Abs.3 lit. a d GBDO)	(§6 Abs.3 Z1 - 4 NÖ GBedG 2025)		(GBDO/GVBG)	(NÖ GBedG 2025)	
Zustelldienst Essen auf Räder														
Assistenzdienst	Assistenzdienst	Fürsorgehilfsdienst (25 Wostd.)	79	2.1.	2	4	A2							
Wirtschaftshof														
Technischer Dienst	Fachdienst	Facharbeiter	2	3.1.	1	5	T2	1	a)	1.	Leitung	7	FL3	ja
Assistenzdienst	Assistenzdienst	Kraftwagenlenker o. L.	10	2.1.	2	4	A2							
Technischer Dienst	Fachdienst	Facharbeiter	2	3.1.	21	5	T1							
Hilfsdienst	Hilfsdienst	Hilfsdienst mit einschlägigen Vorkenntnissen	15	1.1.	2	2	A1							
Verwaltungsdienst	Fachdienst	Verwaltungsfachdienst	71	4.2.	1	5	V2							
Verwaltungsdienst	Fachdienst	Verwaltungsfachdienst (26 Wostd.)	71	4.2.	1	5	V2							
Technischer Dienst	Fachdienst	Facharbeiter Saisonkraft WH (9 Monate)	2	3.1.	5	5	T1							
Assistenzdienst	Assistenzdienst	Hilfsdienst Saisonkraft Teich (9 Monate)	15	2.1.	3	5	A2							
Friedhof														
Technischer Dienst	Fachdienst	Facharbeiter	2	3.1.	1	5	T1							
Wasserversorgung														
Assistenzdienst	Assistenzdienst	Kraftwagenlenker	10	2.1.	1	4	A2							
Technischer Dienst	Fachdienst	Facharbeiter	2	3.1.	2	5	T1							

Nachweis über haushaltsinterne Vergütungen (Anlage 6f)

Gruppenebene		Erträge	Aufwendungen
0	Vertretungskörper und allgemeine Verwaltung	0,00	0,00
1	Öffentliche Ordnung und Sicherheit	0,00	0,00
2	Unterricht, Erziehung, Sport und Wissenschaft	140 100,00	147 100,00
3	Kunst, Kultur und Kultus	0,00	0,00
4	Soziale Wohlfahrt und Wohnbauförderung	0,00	0,00
5	Gesundheit	0,00	0,00
6	Straßen- und Wasserbau, Verkehr	0,00	0,00
7	Wirtschaftsförderung	0,00	0,00
8	Dienstleistungen	7 000,00	0,00
9	Finanzwirtschaft	0,00	0,00
Summe		147 100,00	147 100,00

Nachweis über Transferzahlungen (Anlage 6a)

Haushaltskonto	Bezeichnung Ansatz	Bezeichnung Post	Summe Einzahlungen	Summe Auszahlungen
Transferzahlungen von/an Bund, Bundesfonds, Bundeskammern				
Gesamtsumme Transferzahlungen von/an Bund, Bundesfonds, Bundeskammern			11 802 100,00	0,00
Summe Kapitaltransfers			64 700,00	0,00
Summe Transfers			11 737 400,00	0,00
2/029000+861000	Amtsgebäude	Zuschüsse Land Sanierung Rathaus	11 700,00	
2/164000+861000	Förderung d.Brandbekämpfung und Brandverhütung	Transfers von Ländern, Landesfonds und Landeskammern	100,00	
2/211000+861000	Volksschule	Annuitätenzuschuss Löwengang	4 200,00	
2/211000+861010	Volksschule	Annuitätenzuschuss Zubau Volksschule	46 200,00	
2/211000+861020	Volksschule	Annuitätenzuschuss Ausbau Volksschule	6 400,00	
2/211010+861000	Ganztagsschule	Transferzahlung Personal	36 000,00	
2/240000+861000	Kindergarten Europaplatz	Annuitätenzuschuss 2. Bewegungsraum	7 000,00	
2/240000+861010	Kindergarten Europaplatz	Zuschuss NÖ Schul-u.KG-Fonds Zubau 5. Gruppe KG-Eu	200,00	
2/240000+863000	Kindergarten Europaplatz	Förderung AMS	14 900,00	
2/240500+861000	Kindergarten Anningerpark	Annuitätenzuschuss KG-Anningerpark	25 200,00	
2/240500+861010	Kindergarten Anningerpark	Annuitätenzuschuss Erweiterung KG-Anningerpark	9 500,00	
2/240600+861000	Wichtelhaus	Förderung Land	56 700,00	
2/240600+861010	Wichtelhaus	Annuitätenzuschuss Erweiterung KG-Anningerpark/WiHa	9 500,00	
2/262020+300000	Sportplätze	Bundesförderung Flutlichtanlage	14 000,00	
2/423000+861000	Essen auf Rädern	Transfers von Ländern, Landesfonds und Landeskammern	12 200,00	
2/429000+861000	Sonstige Einrichtungen u. Maßnahmen	Förderung Land Sammeltaxi	25 000,00	
2/850000+300090	Wasserversorgung	Kapitaltransfers von Bund, WVA BA 13	5 900,00	
2/850000+300100	Wasserversorgung	Kapitaltransfers von Bund, WVA BA 14	4 800,00	
2/851000+300120	Abwasserbeseitigung	Kapitaltransfers von Bund ABA BA 14	6 800,00	
2/925000+859400	Ertragsanteile an gem. Bundesabgabe	Abg.Ertrag/Bev.Schlüssel (inkl. Kest)	10 681 000,00	
2/941000+860000	Sonst. Finanzzuweisungen	Finanzzuweisungen des Bundes	528 700,00	
2/941000+860100	Sonst. Finanzzuweisungen	Transfers von Bund, Bundesfonds und Bundeskammern	262 900,00	
6/522010+300000	Photovoltaikanlagen	Kapitaltransfers von Bund, Bundesfonds und Bundeskammern	33 200,00	
Transferzahlungen von/an Länder, Landesfonds, Landeskammern				
Gesamtsumme Transferzahlungen von/an Länder, Landesfonds, Landeskammern			1 124 400,00	11 408 500,00
Summe Kapitaltransfers			0,00	0,00
Summe Transfers			1 124 400,00	11 408 500,00
2/240600+861030	Wichtelhaus	Förderung Betreuung	125 000,00	
2/250000+816000	Hort Europaplatz	Ersatz f. Entlohnung d. Helferinnen	41 000,00	
2/250100+816000	Hort Rathauspark	Ersatz f.Entlohnung d.Helferinnen	38 500,00	
2/263000+861000	Sportbetrieb Freizeitzentrum	Transfers von Ländern, Landesfonds und Landeskammern	79 900,00	
2/320000+871000	Musikschule	Landesbeitrag	205 000,00	
2/320000+871010	Musikschule	Landesbeitrag Menschen mit Behinderung Musikschule	300,00	
2/512000+861000	Sonst. medizinische Beratung u.Betr euung	Förderung Land "Tut gut"	4 000,00	

Haushaltskonto	Bezeichnung Ansatz	Bezeichnung Post	Summe Einzahlungen	Summe Auszahlungen
Transferzahlungen von/an Länder, Landesfonds, Landeskammern				
Gesamtsumme Transferzahlungen von/an Länder, Landesfonds, Landeskammern			1 124 400,00	11 408 500,00
Summe Kapitaltransfers			0,00	0,00
Summe Transfers			1 124 400,00	11 408 500,00
2/853000+861000	Wohn- und Geschäftsgebäude	Zuschüsse d.Landes f. Wohnhaussanierung	71 700,00	
6/240200+871000	Kindergarten Reisenbauerring	Landesbeitrag	110 000,00	
6/522000+871000	Klimaschutz	Landesbeitrag	130 000,00	
6/522010+871000	Photovoltaikanlagen	Landesbeitrag	232 000,00	
6/850000+871000	Wasserversorgung	Landesbeitrag	87 000,00	
1/211010-751000	Ganztagsschule	Transferzahlung Personal		15 000,00
1/419000-751000	Sonstige Einrichtungen u. Maßnahmen gte n.d. Opferfürsorgegesetz	Wohnsitzgde.Bei.r.Sozialhilfegesetz		76 500,00
1/419000-751100	Sonstige Einrichtungen u. Maßnahmen gte n.d. Opferfürsorgegesetz	Sozialhilfeumlage		4 997 000,00
1/439000-751000	Sonstige Einrichtungen u. Maßnahmen	Jugendwohlfahrtsumlage		949 000,00
1/510000-751000	Medizinische Bereichsversorgung	Beitrag an Pensionsvb.		42 900,00
1/562000-752000	Beitr.d.Gemeinden z.Krankenanst.Spr engel	Sprengelbeitrag NÖ. Krankenanstalten		5 328 000,00
1/562100-752000	Beitr.d.Gde.zum Krankenanstaltenspr engel	Verwaltungsaufwand		100,00
Transferzahlungen von/an Gemeinden, Gemeindeverbände, Gemeindefonds				
Gesamtsumme Transferzahlungen von/an Gemeinden, Gemeindeverbände, Gemeindefonds			0,00	1 034 500,00
Summe Kapitaltransfers			0,00	0,00
Summe Transfers			0,00	1 034 500,00
1/010000-752000	Gemeindeamt	Beitrag an Gemeindeverbände		40 000,00
1/022000-752000	Standesamt	Standesamt- u. Staatsbürgerschaftsverband MÖ		95 200,00
1/212000-752000	Mittelschule Mödling	Beitrag an Schulgemeindeverband		458 200,00
1/213000-752000	Sonderschulen	Beitrag an Schulgemeindeverband		42 100,00
1/214000-752000	Schulen der polytechnischen Lehrgän ge	Beitrag an Schulgemeindeverband		34 000,00
1/320000-752000	Musikschule	Beitrag an Schulgemeindeverband		300 000,00
1/852000-752000	Abfallwirtschaftszentrum	Beitr.an Gde.Verband für Abfallbeseitigung		65 000,00
Transferzahlungen von/an Sozialversicherungsträger				
Gesamtsumme Transferzahlungen von/an Sozialversicherungsträger			3 500,00	563 700,00
Summe Kapitaltransfers			0,00	0,00
Summe Transfers			3 500,00	563 700,00
2/219000+863000	Sonstige Einrichtungen u. Maßnahmen	Schulerhaltsbeiträge von Gemeinde	3 500,00	
1/219000-752000	Sonstige Einrichtungen u. Maßnahmen	Schulerhaltsbeiträge an Gemeinden		211 000,00
1/851000-752000	Abwasserbeseitigung	Kläranlage Mödling		352 700,00

Haushaltskonto	Bezeichnung Ansatz	Bezeichnung Post	Summe Einzahlungen	Summe Auszahlungen
Transferzahlungen von/an sonst. Träger des öffentlichen Rechts				
	Gesamtsumme Transferzahlungen von/an sonst. Träger des öffentlichen Rechts		4 400,00	0,00
	Summe Kapitaltransfers		0,00	0,00
	Summe Transfers		4 400,00	0,00
2/240300+863000	Küche (f. KG und Hort)	Förderung AMS	4 400,00	
	Gesamtsumme		12 934 400,00	13 006 700,00

Rückstellungsspiegel (Anlage 6q)

Rückstellung	Stand 31.12.2024	Dotierungen (+)	Auflösung inkl. Verbrauch (-)	Stand 31.12.2025
Kurzfristig	0,00	0,00	0,00	0,00
Rückstellungen für Prozesskosten				
Rückstellungen für nicht konsumierte Urlaube				
Rückstellungen für ausstehende Rechnungen				
Sonstige kurzfristige Rückstellungen				
Langfristig	2 973 400,00	246 900,00	561 200,00	2 659 100,00
Rückstellungen für Abfertigungen	1 223 400,00	64 900,00	282 200,00	1 006 100,00
Rückstellungen für Jubiläumszuwendungen	1 750 000,00	182 000,00	279 000,00	1 653 000,00
Rückstellungen für Haftungen				
Rückstellungen für Sanierung von Altlasten				
Rückstellungen für Pensionen (Säule I)				
Sonstige langfristige Rückstellungen				
Gesamtsumme	2 973 400,00	246 900,00	561 200,00	2 659 100,00

Nachweis Vermögen mit abgeänderter Nutzungsdauer

Konto	Bezeichnung	Nutzungsdauer lt. VRV	Abweichende Nutzungsdauer	Begründung
2/0040012/00001	Fahrgastanzeiger Bushaltestellen 2019	15,0	10,0	elektronische Tafeln
2/0040012/00002	KT Fahrgastanzeiger Bushaltestellen, Landesförderung Stadterr	15,0	10,0	elektronische Tafeln
3/0040009/00001	Lärmschutz 2019	10,0	25,0	Vereinbarung Asfinag
3/0350004/00001	Öffentliche Beleuchtung - Contracting	10,0	15,0	15 Jahre Contracting-Betriebsführung
3/0350004/00006	KT Lichtpunktförderung 2018, Landesförderung	10,0	15,0	Anlehnung an Contracting
3/0410001/00006	Bäume mit Mehrwert	5,0	0,0	Festwertverfahren, da Bäume keine Abschreibung
3/0410001/00007	Bäume	5,0	0,0	Festwertverfahren: Annahme 1000 Euro pro Baum.
4/0040012/00001	Verkehrszeichen	15,0	0,0	Festwertverfahren: Annahme 100,00 Euro pro Verkehrsschild (inkl. Steher und Sockel)
4/0040012/00002	Radweg Herzfelder- u. Ferdinandsgasse Verkehrszeichen 2020	15,0	0,0	Verkehrszeichen € 100,- inkl. Steher und Sockel
4/0150002/11299	Rüstfahrzeug FFW 2008	10,0	25,0	Anpassung Nutzungsdauer an Förderrichtlinien Feuerwehr
4/0150002/11301	Hilfeleistungsfzg. HLF 3 (MD-496HG) FFW 2013	10,0	25,0	Anpassung Nutzungsdauer an Förderrichtlinien Feuerwehr
4/0150002/11302	HLF 3 FFW 2015	10,0	25,0	Anpassung Nutzungsdauer an Förderrichtlinien Feuerwehr
4/0150002/11303	Drehleiter FFW 2018	10,0	25,0	Anpassung Nutzungsdauer an Förderrichtlinien Feuerwehr
4/0150002/11523	Feuerwehrauto HLF 2 2019	10,0	25,0	Anpassung Nutzungsdauer an Förderrichtlinien Feuerwehr
4/0150002/11524	Abschleppfahrzeug FFW 2019	10,0	25,0	Anpassung Nutzungsdauer an Förderrichtlinien Feuerwehr
4/0150002/11527	KT Drehleiter FFW 2018, Landesförderung	10,0	25,0	Anpassung Nutzungsdauer an Förderrichtlinien Feuerwehr
4/0150002/11528	KT HLF 3, FFW, 2013, Landesförderung	10,0	25,0	Anpassung Nutzungsdauer an Förderrichtlinien Feuerwehr
4/0150002/11529	KT HLF 3, FFW, 2015, Landesförderung	10,0	25,0	Anpassung Nutzungsdauer an Förderrichtlinien Feuerwehr
4/0150002/11532	Feuerwehrauto HLF 4 2020-2021	10,0	25,0	Anpassung Nutzungsdauer an Förderrichtlinien Feuerwehr
4/0150002/11549	Feuerwehrauto HLF 4 2022	10,0	25,0	Anpassung Nutzungsdauer an Förderrichtlinien Feuerwehr
4/0150002/11550	KT HLF 4, FFW 2022, Landesförderung	10,0	25,0	Anpassung Nutzungsdauer an Förderrichtlinien Feuerwehr
5/0110002/11305	Grundausstattung Bücher Bücherei	10,0	0,0	Festwertverfahren: Grundausstattung
5/0110002/11306	Grundausstattung Geschirr + Thermoports Küche	10,0	0,0	Festwertverfahren: Grundausstattung
5/0110002/11307	Grundausstattung Bücher Hort Rathauspark	10,0	0,0	Festwertverfahren: 4 Gruppen je € 2.000,00
5/0110002/11308	Grundausstattung Spiele Hort Rathauspark	10,0	0,0	Festwertverfahren: 4 Gruppen je € 5.000,00
5/0110002/11309	Grundausstattung Geschirr Hort Rathauspark	10,0	0,0	Festwertverfahren: 5 Gruppen je € 2.000,00
5/0110002/11310	Grundausstattung Bücher Kindergarten Europaplatz	10,0	0,0	Festwertverfahren: 5 Gruppen je € 2.000,00
5/0110002/11311	Grundausstattung Spiele Kindergarten Europaplatz	10,0	0,0	Festwertverfahren: 5 Gruppen je € 5.000,00
5/0110002/11312	Grundausstattung Geschirr Kindergarten Europaplatz	10,0	0,0	Festwertverfahren: 5 Gruppen je € 2.000,00
5/0110002/11313	Grundausstattung Bücher Wichtelhaus	10,0	0,0	Festwertverfahren: 4 Gruppen je € 2.000,00
5/0110002/11314	Grundausstattung Spiele Wichtelhaus	10,0	0,0	Festwertverfahren: 4 Gruppen je € 5.000,00
5/0110002/11315	Grundausstattung Geschirr Wichtelhaus	10,0	0,0	Festwertverfahren: 4 Gruppen je € 2.000,00
5/0110002/11316	Grundausstattung Bücher Kindergarten RBR	10,0	0,0	Festwertverfahren: 5 Gruppen je € 2.000,00
5/0110002/11317	Grundausstattung Spiele Kindergarten RBR	10,0	0,0	Festwertverfahren: 5 Gruppen je € 5.000,00
5/0110002/11318	Grundausstattung Geschirr Kindergarten RBR	10,0	0,0	Festwertverfahren: 5 Gruppen je € 2.000,00
5/0110002/11319	Grundausstattung Bücher Kindergarten Anningerpark	10,0	0,0	Festwertverfahren: 5 Gruppen je € 2.000,00
5/0110002/11320	Grundausstattung Spiele Kindergarten Anningerpark	10,0	0,0	Festwertverfahren: 5 Gruppen je € 5.000,00
5/0110002/11321	Grundausstattung Geschirr Kindergarten Anningerpark	10,0	0,0	Festwertverfahren: 5 Gruppen je € 2.000,00

Konto	Bezeichnung	Nutzungsdauer lt. VRV	Abweichende Nutzungsdauer	Begründung
5/0110002/11322	Grundausstattung Bücher Hort Europaplatz	10,0	0,0	Festwertverfahren: 4 Gruppen je € 2.000,00 + 1 Gruppe ab 09/2021
5/0110002/11323	Grundausstattung Spiele Hort Europaplatz	10,0	0,0	Festwertverfahren: 4 Gruppen je € 5.000,00 + 1 Gruppe ab 09/2021
5/0110002/11324	Grundausstattung Geschirr Hort Europaplatz	10,0	0,0	Festwertverfahren: 4 Gruppen je € 2.000,00 + 1 Gruppe ab 09/2021
5/0110002/11541	Grundausstattung Spiele Kleinkindgruppe KIGA Anningerpark	10,0	0,0	Festwertverfahren: 1 Gruppe je € 5.000,00
5/0110002/11542	Grundausstattung Spiele Kleinkindgruppe KIGA RBR	10,0	0,0	Festwertverfahren: 1 Gruppe je € 5.000,00
5/0110002/11543	Grundausstattung Spiele Kleinkindgruppe KIGA Ann.Park	10,0	0,0	Festwertverfahren: 1 Gruppe je € 5.000,00
5/0110002/11544	Grundausstattung Kleinkindgruppe KG Euro	10,0	0,0	Festwertverfahren: 1 Gruppe je € 5.000,00

MFP - Ergebnishaushalt Gesamt 1. Ebene
- interne Vergütungen enthalten

MVAG	Mittelverwendungs- und -aufbringungsgruppen (1. Ebene)	VA 2025	Plan 2026	Plan 2027	Plan 2028	Plan 2029
211	Erträge aus der operativen Verwaltungstätigkeit	45 787 500,00	46 499 600,00	47 494 000,00	58 717 100,00	49 319 300,00
212	Erträge aus Transfers	3 820 700,00	2 886 500,00	1 747 200,00	1 685 000,00	1 682 300,00
213	Finanzerträge	57 600,00	50 300,00	47 600,00	48 500,00	49 300,00
21	Summe Erträge	49 665 800,00	49 436 400,00	49 288 800,00	60 450 600,00	51 050 900,00
221	Personalaufwand	13 236 300,00	12 641 300,00	12 896 800,00	13 179 500,00	13 512 500,00
222	Sachaufwand	18 991 700,00	18 696 400,00	18 310 500,00	23 564 100,00	17 778 200,00
223	Transferaufwand	14 771 900,00	16 250 000,00	17 025 100,00	17 911 300,00	18 915 300,00
224	Finanzaufwand	1 262 500,00	1 326 600,00	1 651 500,00	1 813 500,00	1 603 300,00
22	Summe Aufwendungen	48 262 400,00	48 914 300,00	49 883 900,00	56 468 400,00	51 809 300,00
SA0	Saldo (0) Nettoergebnis (21 - 22)	1 403 400,00	522 100,00	-595 100,00	3 982 200,00	-758 400,00
230	Entnahmen von Haushaltsrücklagen	568 200,00	391 500,00	244 600,00	244 600,00	244 600,00
240	Zuweisungen an Haushaltsrücklagen	253 700,00	247 500,00	244 600,00	244 600,00	244 600,00
SA01	Saldo (01) Haushaltsrücklagen (230 - 240)	314 500,00	144 000,00	0,00	0,00	0,00
SA00	Saldo (00) Nettoergebnis nach Haushaltsrücklagen (Saldo 0 + Saldo 01)	1 717 900,00	666 100,00	-595 100,00	3 982 200,00	-758 400,00

MFP - Ergebnishaushalt Gesamt 1. und 2. Ebene
- interne Vergütungen enthalten

MVAG	Mittelverwendungs- und aufbringungsgruppen (1. und 2. Ebene)	VA 2025	Plan 2026	Plan 2027	Plan 2028	Plan 2029
211	Erträge aus der operativen Verwaltungstätigkeit	45 787 500,00	46 499 600,00	47 494 000,00	58 717 100,00	49 319 300,00
2111	Erträge aus eigenen Abgaben	24 912 500,00	25 697 500,00	26 560 700,00	27 453 000,00	28 375 500,00
2112	Erträge aus Ertragsanteilen	10 681 000,00	10 894 600,00	11 112 500,00	11 334 800,00	11 561 500,00
2113	Erträge aus Gebühren	4 539 800,00	4 653 100,00	4 734 200,00	4 816 400,00	4 905 900,00
2114	Erträge aus Leistungen	1 703 000,00	1 618 700,00	1 593 200,00	1 593 400,00	1 599 500,00
2115	Erträge aus Besitz und wirtschaftlicher Tätigkeit	1 916 800,00	1 919 600,00	1 922 400,00	1 925 100,00	1 927 900,00
2116	Erträge aus Veräußerung und sonstige Erträge	1 473 200,00	1 563 300,00	1 301 500,00	11 568 500,00	725 600,00
2117	Nicht finanzierungswirksame operative Erträge	561 200,00	152 800,00	269 500,00	25 900,00	223 400,00
212	Erträge aus Transfers	3 820 700,00	2 886 500,00	1 747 200,00	1 685 000,00	1 682 300,00
2121	Transferertrag von Trägern des öffentlichen Rechts	3 102 400,00	2 168 200,00	1 054 200,00	994 300,00	986 800,00
2122	Transferertrag von Beteiligungen					
2123	Transferertrag von Unternehmen (mit Finanzunternehmen)	34 400,00	34 400,00	27 600,00	27 600,00	34 400,00
2124	Transferertrag von Haushalten und Organisationen ohne Erwerbscharakter	430 000,00	430 000,00	430 000,00	430 000,00	430 000,00
2125	Transferertrag vom Ausland					
2126	Investitions- und Tilgungszuschüsse zwischen Unternehmungen und Betrieben der Gebietskörperschaft und der Gebietskörperschaft					
2127	Nicht finanzierungswirksamer Transferertrag	253 900,00	253 900,00	235 400,00	233 100,00	231 100,00
213	Finanzerträge	57 600,00	50 300,00	47 600,00	48 500,00	49 300,00
2131	Erträge aus Zinsen	57 600,00	50 300,00	47 600,00	48 500,00	49 300,00
2132	Erträge aus Zinsen aus derivativen Finanzinstrumenten mit und ohne Grundgeschäft					
2133	Erträge aus Gewinnentnahmen von marktbestimmten Betrieben					
2134	Sonstige Finanzerträge					
2135	Erträge aus Dividenden/Gewinnausschüttungen					
2136	Sonstige nicht finanzierungswirksame Finanzerträge					
21	Summe Erträge	49 665 800,00	49 436 400,00	49 288 800,00	60 450 600,00	51 050 900,00
221	Personalaufwand	13 236 300,00	12 641 300,00	12 896 800,00	13 179 500,00	13 512 500,00
2211	Personalaufwand (Bezüge, Nebengebühren, Mehrleistungen)	10 379 900,00	9 955 900,00	10 164 600,00	10 380 800,00	10 699 900,00
2212	Gesetzlicher und freiwilliger Sozialaufwand	2 609 500,00	2 488 400,00	2 549 900,00	2 613 800,00	2 669 100,00
2213	Sonstiger Personalaufwand					
2214	Nicht finanzierungswirksamer Personalaufwand	246 900,00	197 000,00	182 300,00	184 900,00	143 500,00
222	Sachaufwand	18 991 700,00	18 696 400,00	18 310 500,00	23 564 100,00	17 778 200,00
2221	Gebrauchs- und Verbrauchsgüter, Handelswaren	1 548 000,00	1 497 800,00	1 541 600,00	1 547 300,00	1 543 300,00
2222	Verwaltungs- und Betriebsaufwand	1 264 500,00	1 264 800,00	1 286 300,00	1 289 600,00	1 294 700,00

MVAG	Mittelverwendungs- und aufbringungsgruppen (1. und 2. Ebene)	VA 2025	Plan 2026	Plan 2027	Plan 2028	Plan 2029
2223	Leasing- und Mietaufwand	222 300,00	233 500,00	234 200,00	234 800,00	235 400,00
2224	Instandhaltung	4 632 400,00	4 333 800,00	4 367 700,00	4 394 200,00	4 476 300,00
2225	Sonstiger Sachaufwand	6 848 300,00	6 946 700,00	6 660 100,00	12 039 700,00	6 250 700,00
2226	Nicht finanzierungswirksamer Sachaufwand	4 476 200,00	4 419 800,00	4 220 600,00	4 058 500,00	3 977 800,00
223	Transferaufwand	14 771 900,00	16 250 000,00	17 025 100,00	17 911 300,00	18 915 300,00
2231	Transferaufwand an Träger des öffentlichen Rechts	13 285 900,00	14 839 800,00	15 669 900,00	16 556 600,00	17 504 200,00
2232	Transferaufwand an Beteiligungen					
2233	Transferaufwand an Unternehmen (mit Finanzunternehmen)	305 700,00	304 700,00	248 700,00	247 100,00	302 300,00
2234	Transferaufwand an Haushalte und Organisationen ohne Erwerbscharakter	1 180 300,00	1 105 500,00	1 106 500,00	1 107 600,00	1 108 800,00
2235	Transferaufwand an das Ausland					
2236	Investitions- und Tilgungszuschüsse zwischen Unternehmungen und Betrieben der Gebietskörperschaft und der Gebietskörperschaft					
2237	Nicht finanzierungswirksamer Transferaufwand					
224	Finanzaufwand	1 262 500,00	1 326 600,00	1 651 500,00	1 813 500,00	1 603 300,00
2241	Aufwendungen für Zinsen	1 230 500,00	1 296 800,00	1 622 600,00	1 784 600,00	1 574 400,00
2242	Zinsen und sonstige Aufwendungen aus derivativen Finanzinstrumenten mit und ohne Grundgeschäft					
2243	Gewinnentnahmen von Unternehmungen und marktbestimmten Betrieben der Gebietskörperschaft (innerhalb der Gebietskörperschaft)					
2244	Sonstiger Finanzaufwand	32 000,00	29 800,00	28 900,00	28 900,00	28 900,00
2245	Nicht finanzierungswirksamer Finanzaufwand					
22	Summe Aufwendungen	48 262 400,00	48 914 300,00	49 883 900,00	56 468 400,00	51 809 300,00
SA0	Saldo (0) Nettoergebnis (21 - 22)	1 403 400,00	522 100,00	-595 100,00	3 982 200,00	-758 400,00
230	Entnahmen von Haushaltsrücklagen	568 200,00	391 500,00	244 600,00	244 600,00	244 600,00
2301	Entnahmen von Haushaltsrücklagen	568 200,00	391 500,00	244 600,00	244 600,00	244 600,00
240	Zuweisungen an Haushaltsrücklagen	253 700,00	247 500,00	244 600,00	244 600,00	244 600,00
2401	Zuweisungen an Haushaltsrücklagen	253 700,00	247 500,00	244 600,00	244 600,00	244 600,00
SA01	Saldo (01) Haushaltsrücklagen (230 - 240)	314 500,00	144 000,00	0,00	0,00	0,00
SA00	Saldo (00) Nettoergebnis nach Haushaltsrücklagen (Saldo 0 + Saldo 01)	1 717 900,00	666 100,00	-595 100,00	3 982 200,00	-758 400,00

MFP - Finanzierungshaushalt Gesamt 1. Ebene
- interne Vergütungen enthalten

MVAG	Mittelverwendungs- und -aufbringungsgruppen (1. Ebene)	VA 2025	Plan 2026	Plan 2027	Plan 2028	Plan 2029
OPERATIVE GEBARUNG						
311	Einzahlungen aus operativer Verwaltungstätigkeit	44 050 600,00	44 940 900,00	46 080 400,00	47 280 100,00	48 527 700,00
312	Einzahlungen aus Transfers	3 566 800,00	2 632 600,00	1 511 800,00	1 451 900,00	1 451 200,00
313	Einzahlungen aus Finanzerträgen	57 600,00	50 300,00	47 600,00	48 500,00	49 300,00
31	Summe Einzahlungen operative Gebarung	47 675 000,00	47 623 800,00	47 639 800,00	48 780 500,00	50 028 200,00
321	Auszahlungen aus Personalaufwand	12 989 400,00	12 444 300,00	12 714 500,00	12 994 600,00	13 369 000,00
322	Auszahlungen aus Sachaufwand	13 339 800,00	12 870 700,00	12 945 800,00	13 094 500,00	13 232 200,00
323	Auszahlungen aus Transfers	14 756 900,00	16 235 000,00	17 010 100,00	17 896 300,00	18 900 300,00
324	Auszahlungen aus Finanzaufwand	1 262 500,00	1 326 600,00	1 651 500,00	1 813 500,00	1 603 300,00
32	Summe Auszahlungen operative Gebarung	42 348 600,00	42 876 600,00	44 321 900,00	45 798 900,00	47 104 800,00
SA1	Saldo (1) Geldfluss aus der operativen Gebarung (31 – 32)	5 326 400,00	4 747 200,00	3 317 900,00	2 981 600,00	2 923 400,00
INVESTIVE GEBARUNG						
331	Einzahlungen aus der Investitionstätigkeit				5 000 000,00	
332	Einzahlungen aus der Rückzahlung von Darlehen sowie gewährten Vorschüssen					
333	Einzahlungen aus Kapitaltransfers	333 300,00	1 813 300,00	124 900,00	1 855 100,00	103 500,00
33	Summe Einzahlungen investive Gebarung	333 300,00	1 813 300,00	124 900,00	6 855 100,00	103 500,00
341	Auszahlungen aus der Investitionstätigkeit	8 039 300,00	18 320 600,00	10 381 400,00	6 308 800,00	3 224 500,00
342	Auszahlungen aus der Gewährung von Darlehen sowie gewährten Vorschüssen					
343	Auszahlungen aus Kapitaltransfers	15 000,00	15 000,00	15 000,00	15 000,00	15 000,00
34	Summe Auszahlungen investive Gebarung	8 054 300,00	18 335 600,00	10 396 400,00	6 323 800,00	3 239 500,00
SA2	Saldo (2) Geldfluss aus der investiven Gebarung (33 – 34)	-7 721 000,00	-16 522 300,00	-10 271 500,00	531 300,00	-3 136 000,00
SA3	Saldo (3) Nettofinanzierungssaldo (Saldo 1 + Saldo 2)	-2 394 600,00	-11 775 100,00	-6 953 600,00	3 512 900,00	-212 600,00

MVAG	Mittelverwendungs- und -aufbringungsgruppen (1. Ebene)	VA 2025	Plan 2026	Plan 2027	Plan 2028	Plan 2029
FINANZIERUNGSTÄTIGKEIT						
351	Einzahlungen aus der Aufnahme von Finanzschulden	2 881 000,00	12 279 000,00	7 998 300,00	2 944 300,00	1 442 200,00
353	Einzahlungen infolge eines Kapitaltausches bei derivativen Finanzinstrumenten mit Grundgeschäft					
355	Einzahlungen aus dem Abgang von Finanzinstrumenten					
35	Summe Einzahlungen aus der Finanzierungstätigkeit	2 881 000,00	12 279 000,00	7 998 300,00	2 944 300,00	1 442 200,00
361	Auszahlungen aus der Tilgung von Finanzschulden	2 899 400,00	2 916 900,00	3 457 700,00	8 870 200,00	3 642 600,00
363	Auszahlungen infolge eines Kapitaltausches bei derivativen Finanzinstrumenten mit Grundgeschäft					
365	Auszahlungen für den Erwerb von Finanzinstrumenten					
36	Summe Auszahlungen aus der Finanzierungstätigkeit	2 899 400,00	2 916 900,00	3 457 700,00	8 870 200,00	3 642 600,00
SA4	Saldo (4) Geldfluss aus der Finanzierungstätigkeit (35 – 36)	-18 400,00	9 362 100,00	4 540 600,00	-5 925 900,00	-2 200 400,00
SA5	Saldo (5) Geldfluss aus der voranschlagswirksamen Gebarung (Saldo 3 + Saldo 4)	-2 413 000,00	-2 413 000,00	-2 413 000,00	-2 413 000,00	-2 413 000,00

MFP - Finanzierungshaushalt Gesamt 1. und 2. Ebene
- interne Vergütungen enthalten

MVAG	Mittelverwendungs- und aufbringungsgruppen (1. und 2. Ebene)	VA 2025	Plan 2026	Plan 2027	Plan 2028	Plan 2029
311	Einzahlungen aus operativer Verwaltungstätigkeit	44 050 600,00	44 940 900,00	46 080 400,00	47 280 100,00	48 527 700,00
3111	Einzahlungen aus eigenen Abgaben	24 912 500,00	25 697 500,00	26 560 700,00	27 453 000,00	28 375 500,00
3112	Einzahlungen aus Ertragsanteilen	10 681 000,00	10 894 600,00	11 112 500,00	11 334 800,00	11 561 500,00
3113	Einzahlungen aus Gebühren	4 539 800,00	4 653 100,00	4 734 200,00	4 816 400,00	4 905 900,00
3114	Einzahlungen aus Leistungen	1 703 000,00	1 618 700,00	1 593 200,00	1 593 400,00	1 599 500,00
3115	Einzahlungen aus Besitz und wirtschaftlicher Tätigkeit	1 916 800,00	1 919 600,00	1 922 400,00	1 925 100,00	1 927 900,00
3116	Einzahlungen aus Veräußerung von geringwertigen Wirtschaftsgütern (GWG) und sonstige Einzahlungen	297 500,00	157 400,00	157 400,00	157 400,00	157 400,00
312	Einzahlungen aus Transfers	3 566 800,00	2 632 600,00	1 511 800,00	1 451 900,00	1 451 200,00
3121	Transferzahlungen von Trägern des öffentlichen Rechts	3 102 400,00	2 168 200,00	1 054 200,00	994 300,00	986 800,00
3122	Transferzahlungen von Beteiligten					
3123	Transferzahlungen von Unternehmen (inkl. Finanzunternehmen)	34 400,00	34 400,00	27 600,00	27 600,00	34 400,00
3124	Transferzahlungen von Haushalten und Organisationen ohne Erwerbscharakter	430 000,00	430 000,00	430 000,00	430 000,00	430 000,00
3125	Transferzahlungen vom Ausland					
3126	Investitions- und Tilgungszuschüsse zwischen Unternehmungen und Betrieben der Gebietskörperschaft und der Gebietskörperschaft					
313	Einzahlungen aus Finanzerträgen	57 600,00	50 300,00	47 600,00	48 500,00	49 300,00
3131	Einzahlungen aus Zinserträgen	57 600,00	50 300,00	47 600,00	48 500,00	49 300,00
3132	Einzahlungen aus Zinsen aus derivativen Finanzinstrumenten mit und ohne Grundgeschäft					
3133	Einzahlungen aus Gewinnentnahmen von marktbestimmten Betrieben					
3134	Sonstige Einzahlungen aus Finanzerträgen					
3135	Einzahlungen aus Dividenden/Gewinnausschüttungen					
31	Summe Einzahlungen operative Gebarung	47 675 000,00	47 623 800,00	47 639 800,00	48 780 500,00	50 028 200,00
321	Auszahlungen aus Personalaufwand	12 989 400,00	12 444 300,00	12 714 500,00	12 994 600,00	13 369 000,00
3211	Auszahlungen für Personalaufwand (Bezüge, Nebengebühren, und Mehrleistungsvergütungen)	10 379 900,00	9 955 900,00	10 164 600,00	10 380 800,00	10 699 900,00
3212	Auszahlungen für gesetzliche und freiwillige Sozialaufwendungen	2 609 500,00	2 488 400,00	2 549 900,00	2 613 800,00	2 669 100,00
3213	Auszahlungen aus sonstigem Personalaufwand					
322	Auszahlungen aus Sachaufwand	13 339 800,00	12 870 700,00	12 945 800,00	13 094 500,00	13 232 200,00
3221	Auszahlungen für Gebrauchs- und Verbrauchsgüter, Handelswaren	1 548 000,00	1 497 800,00	1 541 600,00	1 547 300,00	1 543 300,00
3222	Auszahlungen für Verwaltungs- und Betriebsaufwand	1 264 500,00	1 264 800,00	1 286 300,00	1 289 600,00	1 294 700,00
3223	Auszahlungen für Leasing- und Mietaufwand	222 300,00	233 500,00	234 200,00	234 800,00	235 400,00
3224	Auszahlungen für Instandhaltung	4 632 400,00	4 333 800,00	4 367 700,00	4 394 200,00	4 476 300,00
3225	Sonstige Auszahlungen aus Sachaufwand	5 672 600,00	5 540 800,00	5 516 000,00	5 628 600,00	5 682 500,00
3226	Auszahlungen aus der Inanspruchnahme von Haftungen					

MVAG	Mittelverwendungs- und aufbringungsgruppen (1. und 2. Ebene)	VA 2025	Plan 2026	Plan 2027	Plan 2028	Plan 2029
323	Auszahlungen aus Transfers	14 756 900,00	16 235 000,00	17 010 100,00	17 896 300,00	18 900 300,00
3231	Transferzahlungen an Träger des öffentlichen Rechts	13 285 900,00	14 839 800,00	15 669 900,00	16 556 600,00	17 504 200,00
3232	Transferzahlungen an Beteiligungen					
3233	Transferzahlungen an Unternehmen (inkl. Finanzunternehmen)	305 700,00	304 700,00	248 700,00	247 100,00	302 300,00
3234	Transferzahlungen an Haushalte und Organisationen ohne Erwerbscharakter	1 165 300,00	1 090 500,00	1 091 500,00	1 092 600,00	1 093 800,00
3235	Transferzahlungen an das Ausland					
3236	Investitions- und Tilgungszuschüsse zwischen Unternehmungen und Betrieben der Gebietskörperschaft und der Gebietskörperschaft					
324	Auszahlungen aus Finanzaufwand	1 262 500,00	1 326 600,00	1 651 500,00	1 813 500,00	1 603 300,00
3241	Auszahlungen für Zinsen	1 230 500,00	1 296 800,00	1 622 600,00	1 784 600,00	1 574 400,00
3242	Auszahlungen für Zinsen aus derivativen Finanzinstrumenten mit und ohne Grundgeschäft					
3243	Auszahlungen aus Gewinnentnahmen von marktbestimmten Betrieben					
3244	Sonstige Auszahlungen aus Finanzaufwendungen	32 000,00	29 800,00	28 900,00	28 900,00	28 900,00
32	Summe Auszahlungen operative Gebarung	42 348 600,00	42 876 600,00	44 321 900,00	45 798 900,00	47 104 800,00
SA1	Saldo (1) Geldfluss aus der operativen Gebarung (31 – 32)	5 326 400,00	4 747 200,00	3 317 900,00	2 981 600,00	2 923 400,00
331	Einzahlungen aus der Investitionstätigkeit	0,00	0,00	0,00	5 000 000,00	0,00
3311	Einzahlungen aus der Veräußerung von immateriellem Vermögen					
3312	Einzahlungen aus der Veräußerung von Grundstücken und Grundstückeinrichtungen				5 000 000,00	
3313	Einzahlungen aus der Veräußerung von Gebäuden und Bauten					
3314	Einzahlungen aus der Veräußerung von technischen Anlagen, Fahrzeugen und Maschinen					
3315	Einzahlungen aus der Veräußerung von Amts-, Betriebs- und Geschäftsausstattung					
3316	Einzahlungen aus der Veräußerung von Kulturgütern					
3317	Einzahlungen aus der Veräußerung von Beteiligungen					
3318	Einzahlungen aus der Veräußerung von kofinanzierten Schutzbauten					
332	Einzahlungen aus der Rückzahlung von Darlehen sowie gewährten Vorschüssen	0,00	0,00	0,00	0,00	0,00
3321	Einzahlungen aus Darlehen an Träger des öffentlichen Rechts					
3322	Einzahlungen aus Darlehen an Beteiligungen					
3323	Einzahlungen aus Darlehen an Unternehmen und Haushalte					
3325	Einzahlungen aus Vorschüssen und Anzahlungen					
333	Einzahlungen aus Kapitaltransfers	333 300,00	1 813 300,00	124 900,00	1 855 100,00	103 500,00
3331	Kapitaltransferzahlungen von Trägern des öffentlichen Rechts	222 700,00	1 763 300,00	74 900,00	1 805 100,00	53 500,00
3332	Kapitaltransferzahlungen von Beteiligungen					
3333	Kapitaltransferzahlungen von Unternehmen					
3334	Kapitaltransferzahlungen von Haushalten und Organisationen ohne Erwerbscharakter	50 000,00	50 000,00	50 000,00	50 000,00	50 000,00

MVAG	Mittelverwendungs- und aufbringungsgruppen (1. und 2. Ebene)	VA 2025	Plan 2026	Plan 2027	Plan 2028	Plan 2029
3335	Kapitaltransferzahlungen vom Ausland	60 600,00				
33	Summe Einzahlungen investive Gebarung	333 300,00	1 813 300,00	124 900,00	6 855 100,00	103 500,00
341	Auszahlungen aus der Investitionstätigkeit	8 039 300,00	18 320 600,00	10 381 400,00	6 308 800,00	3 224 500,00
3411	Auszahlungen für den Erwerb von immateriellem Vermögen	50 500,00	25 600,00	25 600,00	25 600,00	25 600,00
3412	Auszahlungen für den Erwerb von Grundstücken und Grundstückseinrichtungen	3 885 300,00	8 536 000,00	7 411 000,00	2 716 000,00	2 981 000,00
3413	Auszahlungen für den Erwerb von Gebäuden und Bauten	2 702 100,00	9 413 000,00	1 750 000,00	2 375 000,00	7 000,00
3414	Auszahlungen für den Erwerb von technischen Anlagen, Fahrzeugen und Maschinen	731 000,00	94 000,00	96 700,00	94 000,00	92 500,00
3415	Auszahlungen für den Erwerb von Amts-, Betriebs- und Geschäftsausstattung	645 400,00	247 000,00	93 100,00	93 200,00	113 400,00
3416	Auszahlungen für den Erwerb von Kulturgütern	5 000,00	5 000,00	5 000,00	5 000,00	5 000,00
3417	Auszahlungen für den Erwerb von Beteiligungen					
3418	Auszahlungen für den Erwerb von kofinanzierten Schutzbauten	20 000,00		1 000 000,00	1 000 000,00	
342	Auszahlungen aus der Gewährung von Darlehen sowie gewährten Vorschüssen	0,00	0,00	0,00	0,00	0,00
3421	Auszahlungen von Darlehen an Träger des öffentlichen Rechts					
3422	Auszahlungen von Darlehen an Beteiligungen					
3423	Auszahlungen von Darlehen an Unternehmen und Haushalte					
3425	Auszahlungen von Vorschüssen und Anzahlungen					
343	Auszahlungen aus Kapitaltransfers	15 000,00	15 000,00	15 000,00	15 000,00	15 000,00
3431	Kapitaltransferzahlungen an Träger des öffentlichen Rechts					
3432	Kapitaltransferzahlungen an Beteiligungen					
3433	Kapitaltransferzahlungen an Unternehmen (Finanzunternehmen)					
3434	Kapitaltransferzahlungen an Haushalte und Organisationen ohne Erwerbscharakter	15 000,00	15 000,00	15 000,00	15 000,00	15 000,00
3435	Kapitaltransferzahlungen an das Ausland					
34	Summe Auszahlungen investive Gebarung	8 054 300,00	18 335 600,00	10 396 400,00	6 323 800,00	3 239 500,00
SA2	Saldo (2) Geldfluss aus der investiven Gebarung (33 – 34)	-7 721 000,00	-16 522 300,00	-10 271 500,00	531 300,00	-3 136 000,00
SA3	Saldo (3) Nettofinanzierungssaldo (Saldo 1 + Saldo 2)	-2 394 600,00	-11 775 100,00	-6 953 600,00	3 512 900,00	-212 600,00
351	Einzahlungen aus der Aufnahme von Finanzschulden	2 881 000,00	12 279 000,00	7 998 300,00	2 944 300,00	1 442 200,00
3511	Einzahlungen aus empfangenen Darlehen von öffentlichen Körperschaften und Rechtsträgern					
3512	Einzahlungen aus empfangenen Darlehen von Beteiligungen					
3513	Einzahlungen aus empfangenen Darlehen von Unternehmen und privaten Haushalten					
3514	Einzahlungen aus Finanzschulden (Finanzunternehmen)	2 881 000,00	12 279 000,00	7 998 300,00	2 944 300,00	1 442 200,00
3515	Einzahlungen aus Aufnahmen von Leasingverbindlichkeiten					
353	Einzahlungen infolge eines Kapitaltausches bei derivativen Finanzinstrumenten mit Grundgeschäft	0,00	0,00	0,00	0,00	0,00

MVAG	Mittelverwendungs- und aufbringungsgruppen (1. und 2. Ebene)	VA 2025	Plan 2026	Plan 2027	Plan 2028	Plan 2029
3530	Einzahlungen infolge eines Kapitaltausches bei derivativen Finanzinstrumenten mit Grundgeschäft					
355	Einzahlungen aus dem Abgang von Finanzinstrumenten	0,00	0,00	0,00	0,00	0,00
3550	Einzahlungen aus dem Abgang von Finanzinstrumenten					
35	Summe Einzahlungen aus der Finanzierungstätigkeit	2 881 000,00	12 279 000,00	7 998 300,00	2 944 300,00	1 442 200,00
361	Auszahlungen aus der Tilgung von Finanzschulden	2 899 400,00	2 916 900,00	3 457 700,00	8 870 200,00	3 642 600,00
3611	Auszahlungen aus empfangenen Darlehen von öffentlichen Körperschaften und Rechtsträgern	33 300,00	33 500,00	33 700,00	33 800,00	34 000,00
3612	Auszahlungen aus empfangenen Darlehen von Beteiligungen					
3613	Auszahlungen aus empfangenen Darlehen von Unternehmen und privaten Haushalten					
3614	Auszahlungen aus Finanzschulden	2 866 100,00	2 883 400,00	3 424 000,00	8 836 400,00	3 608 600,00
3615	Auszahlungen aus Rückzahlungen von Leasingverbindlichkeiten					
363	Auszahlungen infolge eines Kapitaltausches bei derivativen Finanzinstrumenten mit Grundgeschäft	0,00	0,00	0,00	0,00	0,00
3630	Auszahlungen infolge eines Kapitaltausches bei derivativen Finanzinstrumenten mit Grundgeschäft					
365	Auszahlungen für den Erwerb von Finanzinstrumenten	0,00	0,00	0,00	0,00	0,00
3650	Auszahlungen für den Erwerb von Finanzinstrumenten					
36	Summe Auszahlungen aus der Finanzierungstätigkeit	2 899 400,00	2 916 900,00	3 457 700,00	8 870 200,00	3 642 600,00
SA4	Saldo (4) Geldfluss aus der Finanzierungstätigkeit (35 – 36)	-18 400,00	9 362 100,00	4 540 600,00	-5 925 900,00	-2 200 400,00
SA5	Saldo (5) Geldfluss aus der voranschlagswirksamen Gebarung (Saldo 3 + Saldo 4)	-2 413 000,00	-2 413 000,00	-2 413 000,00	-2 413 000,00	-2 413 000,00

MFP - Haushaltspotential (aufbauend auf der Ergebnisrechnung)

MVAG	Mittelverwendungs- und -aufbringungsgruppen	Mittelaufbringung	Mittelverwendung	Saldo
211	Erträge aus der operativen Verwaltungstätigkeit	45 787 500,00		
212	Erträge aus Transfers	3 820 700,00		
213	Finanzerträge	57 600,00		
Summe Erträge (SU 21)		49 665 800,00		
2117	Nicht finanzierungswirksame operative Erträge (Auflösung von Rückstellungen und Aktivierte Eigenleistungen)	-561 200,00		
2127	Nicht finanzierungswirksamer Transferertrag (Auflösung von Investitionszuschüssen)	-253 900,00		
2136	Sonstige nicht finanzierungswirksame Finanzerträge (Auflösung von RS Bewertung von Beteiligungen und aktiven Finanzinstrumenten)			
Nicht finanzwirksame Erträge		-815 100,00		
Finanzwirksame Erträge		48 850 700,00		
221	Personalaufwand		13 236 300,00	
222	Sachaufwand		18 991 700,00	
223	Transferaufwand		14 771 900,00	
224	Finanzaufwand		1 262 500,00	
Summe Aufwendungen (SU 22)			48 262 400,00	
2214	Nicht finanzierungswirksamer Personalaufwand (Dotierung RS für Abfertigungen, Jubiläum u. nicht konsumierte Urlaube)		-246 900,00	
2226	Nicht finanzierungswirksamer Sachaufwand (inkl. Abschreibungen, Dotierung von RS Prozess, ausstehende Rechnungen)		-4 476 200,00	
2237	Nicht finanzierungswirksamer Transferaufwand (Dotierungen von RS f. Pensionen)			
2245	Nicht finanzierungswirksamer Finanzaufwand (Wertberichtigungen zu Finanzinstrumenten, Aufwendungen aus der Bewertung von Beteiligungen)			
Nicht finanzwirksame Aufwendungen			-4 723 100,00	
Finanzwirksame Aufwendungen			43 539 300,00	
Finanzwirksames Ergebnis		48 850 700,00	43 539 300,00	5 311 400,00

MVAG	Mittelverwendungs- und -aufbringungsgruppen	Mittelaufbringung	Mittelverwendung	Saldo
332	Einzahlungen aus der Rückzahlung von Darlehen sowie gewährten Vorschüssen (ohne 332x mit Projektcode - Anzahlungen)			
1141	Vorräte (- Veränderung)			
1142	Gegebene Anzahlungen auf Vorräte (- Veränderung)			
1540	Passive Rechnungsabgrenzung			
	Einzahlungen der Kontengruppe 000-089, die keinem Projekt mit Projektcode 1 zugeordnet sind			
	Einzahlungen der Kontengruppe 30, die keinem Projekt mit Projektcode 1 zugeordnet sind	124 300,00		
	- Erträge der Kontogruppe 80 mit Projektcode 1			
2301	Entnahmen von Rücklagen endfälliger Darlehen (Kontengruppe 893)			
Jährliche wiederkehrende Einzahlungen		124 300,00		
36	Auszahlungen aus der Finanzierungstätigkeit (ohne Projektcode 1)		2 899 400,00	
2401	Zuweisung an Rücklagen endfälliger Darlehen (Kontengruppe 793)			
342	Auszahlungen aus der Gewährung von Darlehen sowie gewährten Vorschüssen (ohne 342x mit Projektcode - Anzahlungen)			
1141	Vorräte (+ Veränderung)			
1142	Gegebene Anzahlungen auf Vorräte (+ Veränderung)			
1170	Aktive Rechnungsabgrenzung			
	Auszahlungen (Investitionen) der Kontengruppe 000-083, die keinem Projekt mit Projektcode 1 zugeordnet sind		1 879 300,00	
Jährliche wiederkehrende Auszahlungen			4 778 700,00	
	Kontengruppe 871, KT der Ergebnisrechnung, mit Projektcode (BZ)	-1 246 300,00		
Summe Kapitaltransfers der Ergebnisrechnung		-1 246 300,00		
H1 Jährliches Haushaltspotential (Eigenmittel)		47 728 700,00	48 318 000,00	-589 300,00
H4VJ Haushaltspotential Vorjahr (Endbestand HP-RL Vorjahr, Konto 935077 = AB)				5 160 500,00
H2 verfügbares Haushaltspotential (Eigenmittel)				4 571 200,00

MVAG	Mittelverwendungs- und -aufbringungsgruppen	Mittelaufbringung	Mittelverwendung	Saldo
Information 1 - Berechnung der tatsächlichen Liquidität				
	im verfügbaren Haushaltspotential enthaltene Bedarfszuweisungen zur Liquiditätssteigerung aus Kontogruppe 871, KT der Ergebnisrechnung ohne Projektcode	210 300,00		
	tatsächlicher Liquiditätsbedarf ohne Rücklagenauflösung (Abgang)	4 360 900,00		
2401	Zuweisungen an Haushaltsrücklagen (Kontengruppe 794)		253 700,00	
2401	Zuweisungen an Haushaltsrücklagen (Kontengruppe 795)			
Jährliche Aufwände für Rücklagen			253 700,00	
2301	Entnahmen von Haushaltsrücklagen (Kontengruppe 894)			
2301	Entnahmen von Haushaltsrücklagen (Kontengruppe 895)			
Jährliche RL-Erträge f. Investitionen (finanzw.)		0,00		
H3 verfügbares Haushaltspotential (Eigenmittel) nach finanzwirksamen Rücklagen		4 571 200,00	253 700,00	4 317 500,00
	- Zuweisungen und Umbuchungen an investive Vorhaben		1 175 700,00	-1 175 700,00
	+ Rückführungen und Umbuchungen von investiven Vorhaben			0,00
H4 kumuliertes Haushaltspotential (Eigenmittel) Endbestand		4 571 200,00	1 429 400,00	3 141 800,00

MVAG	Mittelverwendungs- und -aufbringungsgruppen	Mittelaufbringung	Mittelverwendung	Saldo
211	Erträge aus der operativen Verwaltungstätigkeit	46 499 600,00		
212	Erträge aus Transfers	2 886 500,00		
213	Finanzerträge	50 300,00		
Summe Erträge (SU 21)		49 436 400,00		
2117	Nicht finanzierungswirksame operative Erträge (Auflösung von Rückstellungen und Aktivierte Eigenleistungen)	-152 800,00		
2127	Nicht finanzierungswirksamer Transferertrag (Auflösung von Investitionszuschüssen)	-253 900,00		
2136	Sonstige nicht finanzierungswirksame Finanzerträge (Auflösung von RS Bewertung von Beteiligungen und aktiven Finanzinstrumenten)			
Nicht finanzwirksame Erträge		-406 700,00		
Finanzwirksame Erträge		49 029 700,00		
221	Personalaufwand		12 641 300,00	
222	Sachaufwand		18 696 400,00	
223	Transferaufwand		16 250 000,00	
224	Finanzaufwand		1 326 600,00	
Summe Aufwendungen (SU 22)			48 914 300,00	
2214	Nicht finanzierungswirksamer Personalaufwand (Dotierung RS für Abfertigungen, Jubiläum u. nicht konsumierte Urlaube)		-197 000,00	
2226	Nicht finanzierungswirksamer Sachaufwand (inkl. Abschreibungen, Dotierung von RS Prozess, ausstehende Rechnungen)		-4 419 800,00	
2237	Nicht finanzierungswirksamer Transferaufwand (Dotierungen von RS f. Pensionen)			
2245	Nicht finanzierungswirksamer Finanzaufwand (Wertberichtigungen zu Finanzinstrumenten, Aufwendungen aus der Bewertung von Beteiligungen)			
Nicht finanzwirksame Aufwendungen			-4 616 800,00	
Finanzwirksame Aufwendungen			44 297 500,00	
Finanzwirksames Ergebnis		49 029 700,00	44 297 500,00	4 732 200,00

MVAG	Mittelverwendungs- und -aufbringungsgruppen	Mittelaufbringung	Mittelverwendung	Saldo
332	Einzahlungen aus der Rückzahlung von Darlehen sowie gewährten Vorschüssen (ohne 332x mit Projektcode - Anzahlungen)			
1141	Vorräte (- Veränderung)			
1142	Gegebene Anzahlungen auf Vorräte (- Veränderung)			
1540	Passive Rechnungsabgrenzung			
	Einzahlungen der Kontengruppe 000-089, die keinem Projekt mit Projektcode 1 zugeordnet sind			
	Einzahlungen der Kontengruppe 30, die keinem Projekt mit Projektcode 1 zugeordnet sind	108 700,00		
	- Erträge der Kontogruppe 80 mit Projektcode 1			
2301	Entnahmen von Rücklagen endfälliger Darlehen (Kontengruppe 893)			
Jährliche wiederkehrende Einzahlungen		108 700,00		
36	Auszahlungen aus der Finanzierungstätigkeit (ohne Projektcode 1)		2 916 900,00	
2401	Zuweisung an Rücklagen endfälliger Darlehen (Kontengruppe 793)			
342	Auszahlungen aus der Gewährung von Darlehen sowie gewährten Vorschüssen (ohne 342x mit Projektcode - Anzahlungen)			
1141	Vorräte (+ Veränderung)			
1142	Gegebene Anzahlungen auf Vorräte (+ Veränderung)			
1170	Aktive Rechnungsabgrenzung			
	Auszahlungen (Investitionen) der Kontengruppe 000-083, die keinem Projekt mit Projektcode 1 zugeordnet sind		1 170 600,00	
Jährliche wiederkehrende Auszahlungen			4 087 500,00	
	Kontengruppe 871, KT der Ergebnisrechnung, mit Projektcode (BZ)	-1 369 000,00		
Summe Kapitaltransfers der Ergebnisrechnung		-1 369 000,00		
H1 Jährliches Haushaltspotential (Eigenmittel)		47 769 400,00	48 385 000,00	-615 600,00
H4VJ Haushaltspotential Vorjahr (Endbestand HP-RL Vorjahr, Konto 935077 = AB)				3 141 800,00
H2 verfügbares Haushaltspotential (Eigenmittel)				2 526 200,00

MVAG	Mittelverwendungs- und -aufbringungsgruppen	Mittelaufbringung	Mittelverwendung	Saldo
Information 1 - Berechnung der tatsächlichen Liquidität				
im verfügbaren Haushaltspotential enthaltene Bedarfszuweisungen zur Liquiditätssteigerung aus Kontogruppe 871, KT der Ergebnisrechnung ohne Projektcode				
tatsächlicher Liquiditätsbedarf ohne Rücklagenauflösung (Abgang)		0,00		
2401	Zuweisungen an Haushaltsrücklagen (Kontengruppe 794)		247 500,00	
2401	Zuweisungen an Haushaltsrücklagen (Kontengruppe 795)			
Jährliche Aufwände für Rücklagen			247 500,00	
2301	Entnahmen von Haushaltsrücklagen (Kontengruppe 894)			
2301	Entnahmen von Haushaltsrücklagen (Kontengruppe 895)			
Jährliche RL-Erträge f. Investitionen (finanzw.)		0,00		
H3 verfügbares Haushaltspotential (Eigenmittel) nach finanzwirksamen Rücklagen		2 526 200,00	247 500,00	2 278 700,00
	- Zuweisungen und Umbuchungen an investive Vorhaben		1 405 900,00	-1 405 900,00
	+ Rückführungen und Umbuchungen von investiven Vorhaben	1 405 900,00		1 405 900,00
H4 kumuliertes Haushaltspotential (Eigenmittel) Endbestand		3 932 100,00	1 653 400,00	2 278 700,00

MVAG	Mittelverwendungs- und -aufbringungsgruppen	Mittelaufbringung	Mittelverwendung	Saldo
211	Erträge aus der operativen Verwaltungstätigkeit	47 494 000,00		
212	Erträge aus Transfers	1 747 200,00		
213	Finanzerträge	47 600,00		
Summe Erträge (SU 21)		49 288 800,00		
2117	Nicht finanzierungswirksame operative Erträge (Auflösung von Rückstellungen und Aktivierte Eigenleistungen)	-269 500,00		
2127	Nicht finanzierungswirksamer Transferertrag (Auflösung von Investitionszuschüssen)	-235 400,00		
2136	Sonstige nicht finanzierungswirksame Finanzerträge (Auflösung von RS Bewertung von Beteiligungen und aktiven Finanzinstrumenten)			
Nicht finanzwirksame Erträge		-504 900,00		
Finanzwirksame Erträge		48 783 900,00		
221	Personalaufwand		12 896 800,00	
222	Sachaufwand		18 310 500,00	
223	Transferaufwand		17 025 100,00	
224	Finanzaufwand		1 651 500,00	
Summe Aufwendungen (SU 22)			49 883 900,00	
2214	Nicht finanzierungswirksamer Personalaufwand (Dotierung RS für Abfertigungen, Jubiläum u. nicht konsumierte Urlaube)		-182 300,00	
2226	Nicht finanzierungswirksamer Sachaufwand (inkl. Abschreibungen, Dotierung von RS Prozess, ausstehende Rechnungen)		-4 220 600,00	
2237	Nicht finanzierungswirksamer Transferaufwand (Dotierungen von RS f. Pensionen)			
2245	Nicht finanzierungswirksamer Finanzaufwand (Wertberichtigungen zu Finanzinstrumenten, Aufwendungen aus der Bewertung von Beteiligungen)			
Nicht finanzwirksame Aufwendungen			-4 402 900,00	
Finanzwirksame Aufwendungen			45 481 000,00	
Finanzwirksames Ergebnis		48 783 900,00	45 481 000,00	3 302 900,00

MVAG	Mittelverwendungs- und -aufbringungsgruppen	Mittelaufbringung	Mittelverwendung	Saldo
332	Einzahlungen aus der Rückzahlung von Darlehen sowie gewährten Vorschüssen (ohne 332x mit Projektcode - Anzahlungen)			
1141	Vorräte (- Veränderung)			
1142	Gegebene Anzahlungen auf Vorräte (- Veränderung)			
1540	Passive Rechnungsabgrenzung			
	Einzahlungen der Kontengruppe 000-089, die keinem Projekt mit Projektcode 1 zugeordnet sind			
	Einzahlungen der Kontengruppe 30, die keinem Projekt mit Projektcode 1 zugeordnet sind	106 900,00		
	- Erträge der Kontogruppe 80 mit Projektcode 1			
2301	Entnahmen von Rücklagen endfälliger Darlehen (Kontengruppe 893)			
Jährliche wiederkehrende Einzahlungen		106 900,00		
36	Auszahlungen aus der Finanzierungstätigkeit (ohne Projektcode 1)		3 457 700,00	
2401	Zuweisung an Rücklagen endfälliger Darlehen (Kontengruppe 793)			
342	Auszahlungen aus der Gewährung von Darlehen sowie gewährten Vorschüssen (ohne 342x mit Projektcode - Anzahlungen)			
1141	Vorräte (+ Veränderung)			
1142	Gegebene Anzahlungen auf Vorräte (+ Veränderung)			
1170	Aktive Rechnungsabgrenzung			
	Auszahlungen (Investitionen) der Kontengruppe 000-083, die keinem Projekt mit Projektcode 1 zugeordnet sind		976 400,00	
Jährliche wiederkehrende Auszahlungen			4 434 100,00	
	Kontengruppe 871, KT der Ergebnisrechnung, mit Projektcode (BZ)			
Summe Kapitaltransfers der Ergebnisrechnung		0,00		
H1 Jährliches Haushaltspotential (Eigenmittel)		48 890 800,00	49 915 100,00	-1 024 300,00
H4VJ Haushaltspotential Vorjahr (Endbestand HP-RL Vorjahr, Konto 935077 = AB)				2 278 700,00
H2 verfügbares Haushaltspotential (Eigenmittel)				1 254 400,00

MVAG	Mittelverwendungs- und -aufbringungsgruppen	Mittelaufbringung	Mittelverwendung	Saldo
Information 1 - Berechnung der tatsächlichen Liquidität				
im verfügbaren Haushaltspotential enthaltene Bedarfszuweisungen zur Liquiditätssteigerung aus Kontogruppe 871, KT der Ergebnisrechnung ohne Projektcode				
tatsächlicher Liquiditätsbedarf ohne Rücklagenauflösung (Abgang)		0,00		
2401	Zuweisungen an Haushaltsrücklagen (Kontengruppe 794)		244 600,00	
2401	Zuweisungen an Haushaltsrücklagen (Kontengruppe 795)			
Jährliche Aufwände für Rücklagen			244 600,00	
2301	Entnahmen von Haushaltsrücklagen (Kontengruppe 894)			
2301	Entnahmen von Haushaltsrücklagen (Kontengruppe 895)			
Jährliche RL-Erträge f. Investitionen (finanzw.)		0,00		
H3 verfügbares Haushaltspotential (Eigenmittel) nach finanzwirksamen Rücklagen		1 254 400,00	244 600,00	1 009 800,00
- Zuweisungen und Umbuchungen an investive Vorhaben			1 144 100,00	-1 144 100,00
+ Rückführungen und Umbuchungen von investiven Vorhaben		1 144 100,00		1 144 100,00
H4 kumuliertes Haushaltspotential (Eigenmittel) Endbestand		2 398 500,00	1 388 700,00	1 009 800,00

MVAG	Mittelverwendungs- und -aufbringungsgruppen	Mittelaufbringung	Mittelverwendung	Saldo
211	Erträge aus der operativen Verwaltungstätigkeit	58 717 100,00		
212	Erträge aus Transfers	1 685 000,00		
213	Finanzerträge	48 500,00		
Summe Erträge (SU 21)		60 450 600,00		
2117	Nicht finanzierungswirksame operative Erträge (Auflösung von Rückstellungen und Aktivierte Eigenleistungen)	-25 900,00		
2127	Nicht finanzierungswirksamer Transferertrag (Auflösung von Investitionszuschüssen)	-233 100,00		
2136	Sonstige nicht finanzierungswirksame Finanzerträge (Auflösung von RS Bewertung von Beteiligungen und aktiven Finanzinstrumenten)			
Nicht finanzwirksame Erträge		-259 000,00		
Finanzwirksame Erträge		60 191 600,00		
221	Personalaufwand		13 179 500,00	
222	Sachaufwand		23 564 100,00	
223	Transferaufwand		17 911 300,00	
224	Finanzaufwand		1 813 500,00	
Summe Aufwendungen (SU 22)			56 468 400,00	
2214	Nicht finanzierungswirksamer Personalaufwand (Dotierung RS für Abfertigungen, Jubiläum u. nicht konsumierte Urlaube)		-184 900,00	
2226	Nicht finanzierungswirksamer Sachaufwand (inkl. Abschreibungen, Dotierung von RS Prozess, ausstehende Rechnungen)		-4 058 500,00	
2237	Nicht finanzierungswirksamer Transferaufwand (Dotierungen von RS f. Pensionen)			
2245	Nicht finanzierungswirksamer Finanzaufwand (Wertberichtigungen zu Finanzinstrumenten, Aufwendungen aus der Bewertung von Beteiligungen)			
Nicht finanzwirksame Aufwendungen			-4 243 400,00	
Finanzwirksame Aufwendungen			52 225 000,00	
Finanzwirksames Ergebnis		60 191 600,00	52 225 000,00	7 966 600,00

MVAG	Mittelverwendungs- und -aufbringungsgruppen	Mittelaufbringung	Mittelverwendung	Saldo
332	Einzahlungen aus der Rückzahlung von Darlehen sowie gewährten Vorschüssen (ohne 332x mit Projektcode - Anzahlungen)			
1141	Vorräte (- Veränderung)			
1142	Gegebene Anzahlungen auf Vorräte (- Veränderung)			
1540	Passive Rechnungsabgrenzung			
	Einzahlungen der Kontengruppe 000-089, die keinem Projekt mit Projektcode 1 zugeordnet sind			
	Einzahlungen der Kontengruppe 30, die keinem Projekt mit Projektcode 1 zugeordnet sind	105 100,00		
	- Erträge der Kontogruppe 80 mit Projektcode 1	-5 000 000,00		
2301	Entnahmen von Rücklagen endfälliger Darlehen (Kontengruppe 893)			
Jährliche wiederkehrende Einzahlungen		-4 894 900,00		
36	Auszahlungen aus der Finanzierungstätigkeit (ohne Projektcode 1)		8 870 200,00	
2401	Zuweisung an Rücklagen endfälliger Darlehen (Kontengruppe 793)			
342	Auszahlungen aus der Gewährung von Darlehen sowie gewährten Vorschüssen (ohne 342x mit Projektcode - Anzahlungen)			
1141	Vorräte (+ Veränderung)			
1142	Gegebene Anzahlungen auf Vorräte (+ Veränderung)			
1170	Aktive Rechnungsabgrenzung			
	Auszahlungen (Investitionen) der Kontengruppe 000-083, die keinem Projekt mit Projektcode 1 zugeordnet sind		958 800,00	
Jährliche wiederkehrende Auszahlungen			9 829 000,00	
	Kontengruppe 871, KT der Ergebnisrechnung, mit Projektcode (BZ)			
Summe Kapitaltransfers der Ergebnisrechnung		0,00		
H1 Jährliches Haushaltspotential (Eigenmittel)		55 296 700,00	62 054 000,00	-6 757 300,00
H4VJ Haushaltspotential Vorjahr (Endbestand HP-RL Vorjahr, Konto 935077 = AB)				1 009 800,00
H2 verfügbares Haushaltspotential (Eigenmittel)				-5 747 500,00

MVAG	Mittelverwendungs- und -aufbringungsgruppen	Mittelaufbringung	Mittelverwendung	Saldo
Information 1 - Berechnung der tatsächlichen Liquidität				
im verfügbaren Haushaltspotential enthaltene Bedarfszuweisungen zur Liquiditätssteigerung aus Kontogruppe 871, KT der Ergebnisrechnung ohne Projektcode				
tatsächlicher Liquiditätsbedarf ohne Rücklagenauflösung (Abgang)		0,00		
2401	Zuweisungen an Haushaltsrücklagen (Kontengruppe 794)		244 600,00	
2401	Zuweisungen an Haushaltsrücklagen (Kontengruppe 795)			
Jährliche Aufwände für Rücklagen			244 600,00	
2301	Entnahmen von Haushaltsrücklagen (Kontengruppe 894)			
2301	Entnahmen von Haushaltsrücklagen (Kontengruppe 895)			
Jährliche RL-Erträge f. Investitionen (finanzw.)		0,00		
H3 verfügbares Haushaltspotential (Eigenmittel) nach finanzwirksamen Rücklagen		-5 747 500,00	244 600,00	-5 992 100,00
	- Zuweisungen und Umbuchungen an investive Vorhaben		6 411 100,00	-6 411 100,00
	+ Rückführungen und Umbuchungen von investiven Vorhaben	6 411 100,00		6 411 100,00
H4 kumuliertes Haushaltspotential (Eigenmittel) Endbestand		663 600,00	6 655 700,00	-5 992 100,00

MVAG	Mittelverwendungs- und -aufbringungsgruppen	Mittelaufbringung	Mittelverwendung	Saldo
211	Erträge aus der operativen Verwaltungstätigkeit	49 319 300,00		
212	Erträge aus Transfers	1 682 300,00		
213	Finanzerträge	49 300,00		
Summe Erträge (SU 21)		51 050 900,00		
2117	Nicht finanzierungswirksame operative Erträge (Auflösung von Rückstellungen und Aktivierte Eigenleistungen)	-223 400,00		
2127	Nicht finanzierungswirksamer Transferertrag (Auflösung von Investitionszuschüssen)	-231 100,00		
2136	Sonstige nicht finanzierungswirksame Finanzerträge (Auflösung von RS Bewertung von Beteiligungen und aktiven Finanzinstrumenten)			
Nicht finanzwirksame Erträge		-454 500,00		
Finanzwirksame Erträge		50 596 400,00		
221	Personalaufwand		13 512 500,00	
222	Sachaufwand		17 778 200,00	
223	Transferaufwand		18 915 300,00	
224	Finanzaufwand		1 603 300,00	
Summe Aufwendungen (SU 22)			51 809 300,00	
2214	Nicht finanzierungswirksamer Personalaufwand (Dotierung RS für Abfertigungen, Jubiläum u. nicht konsumierte Urlaube)		-143 500,00	
2226	Nicht finanzierungswirksamer Sachaufwand (inkl. Abschreibungen, Dotierung von RS Prozess, ausstehende Rechnungen)		-3 977 800,00	
2237	Nicht finanzierungswirksamer Transferaufwand (Dotierungen von RS f. Pensionen)			
2245	Nicht finanzierungswirksamer Finanzaufwand (Wertberichtigungen zu Finanzinstrumenten, Aufwendungen aus der Bewertung von Beteiligungen)			
Nicht finanzwirksame Aufwendungen			-4 121 300,00	
Finanzwirksame Aufwendungen			47 688 000,00	
Finanzwirksames Ergebnis		50 596 400,00	47 688 000,00	2 908 400,00

MVAG	Mittelverwendungs- und -aufbringungsgruppen	Mittelaufbringung	Mittelverwendung	Saldo
332	Einzahlungen aus der Rückzahlung von Darlehen sowie gewährten Vorschüssen (ohne 332x mit Projektcode - Anzahlungen)			
1141	Vorräte (- Veränderung)			
1142	Gegebene Anzahlungen auf Vorräte (- Veränderung)			
1540	Passive Rechnungsabgrenzung			
	Einzahlungen der Kontengruppe 000-089, die keinem Projekt mit Projektcode 1 zugeordnet sind			
	Einzahlungen der Kontengruppe 30, die keinem Projekt mit Projektcode 1 zugeordnet sind	103 500,00		
	- Erträge der Kontogruppe 80 mit Projektcode 1			
2301	Entnahmen von Rücklagen endfälliger Darlehen (Kontengruppe 893)			
Jährliche wiederkehrende Einzahlungen		103 500,00		
36	Auszahlungen aus der Finanzierungstätigkeit (ohne Projektcode 1)		3 642 600,00	
2401	Zuweisung an Rücklagen endfälliger Darlehen (Kontengruppe 793)			
342	Auszahlungen aus der Gewährung von Darlehen sowie gewährten Vorschüssen (ohne 342x mit Projektcode - Anzahlungen)			
1141	Vorräte (+ Veränderung)			
1142	Gegebene Anzahlungen auf Vorräte (+ Veränderung)			
1170	Aktive Rechnungsabgrenzung			
	Auszahlungen (Investitionen) der Kontengruppe 000-083, die keinem Projekt mit Projektcode 1 zugeordnet sind		969 500,00	
Jährliche wiederkehrende Auszahlungen			4 612 100,00	
	Kontengruppe 871, KT der Ergebnisrechnung, mit Projektcode (BZ)			
Summe Kapitaltransfers der Ergebnisrechnung		0,00		
H1 Jährliches Haushaltspotential (Eigenmittel)		50 699 900,00	52 300 100,00	-1 600 200,00
H4VJ Haushaltspotential Vorjahr (Endbestand HP-RL Vorjahr, Konto 935077 = AB)				-5 992 100,00
H2 verfügbares Haushaltspotential (Eigenmittel)				-7 592 300,00

MVAG	Mittelverwendungs- und -aufbringungsgruppen	Mittelaufbringung	Mittelverwendung	Saldo
Information 1 - Berechnung der tatsächlichen Liquidität				
im verfügbaren Haushaltspotential enthaltene Bedarfszuweisungen zur Liquiditätssteigerung aus Kontogruppe 871, KT der Ergebnisrechnung ohne Projektcode				
tatsächlicher Liquiditätsbedarf ohne Rücklagenauflösung (Abgang)		0,00		
2401	Zuweisungen an Haushaltsrücklagen (Kontengruppe 794)		244 600,00	
2401	Zuweisungen an Haushaltsrücklagen (Kontengruppe 795)			
Jährliche Aufwände für Rücklagen			244 600,00	
2301	Entnahmen von Haushaltsrücklagen (Kontengruppe 894)			
2301	Entnahmen von Haushaltsrücklagen (Kontengruppe 895)			
Jährliche RL-Erträge f. Investitionen (finanzw.)		0,00		
H3 verfügbares Haushaltspotential (Eigenmittel) nach finanzwirksamen Rücklagen		-7 592 300,00	244 600,00	-7 836 900,00
	- Zuweisungen und Umbuchungen an investive Vorhaben		568 200,00	-568 200,00
	+ Rückführungen und Umbuchungen von investiven Vorhaben	568 200,00		568 200,00
H4 kumuliertes Haushaltspotential (Eigenmittel) Endbestand		-7 024 100,00	812 800,00	-7 836 900,00

Seite	Inhalt
3	Vorbericht
17	Ergebnishaushalt Gesamt 1. Ebene (Anlage 1a) - interne Vergütungen enthalten
21	Ergebnishaushalt Gesamt 1. und 2. Ebene (Anlage 1a) - interne Vergütungen enthalten
25	Ergebnishaushalt Bereichsbudget 1. und 2. Ebene (Anlage 1a)
47	Finanzierungshaushalt Gesamt 1. Ebene (Anlage 1b) - interne Vergütungen enthalten
51	Finanzierungshaushalt Gesamt 1. und 2. Ebene (Anlage 1b) - interne Vergütungen enthalten
57	Finanzierungshaushalt Bereichsbudget 1. und 2. Ebene (Anlage 1b)
99	Querschnitt (Anlage 5b)
103	Haushaltspotential (aufbauend auf der Ergebnisrechnung)
109	Ergebnis- und Finanzierungsvoranschlag Detailnachweis
225	Nachweis der Investitionstätigkeit
273	Einzelnachweis über Finanzschulden und Schuldendienst (Anlage 6c)
293	Leasingspiegel (Anlage 6i)
297	Nachweis über Haushaltsrücklagen und Zahlungsmittelreserven (Anlage 6b)
301	Personaldaten iSd ÖStp (Anlage 4)
307	Dienstpostenplan
315	Nachweis über haushaltsinterne Vergütungen (Anlage 6f)
319	Nachweis über Transferzahlungen (Anlage 6a)
325	Rückstellungsspiegel (Anlage 6q)
329	Nachweis Vermögen mit abgeänderter Nutzungsdauer
333	MFP - Ergebnishaushalt Gesamt 1. Ebene - interne Vergütungen enthalten
337	MFP - Ergebnishaushalt Gesamt 1. und 2. Ebene - interne Vergütungen enthalten
341	MFP - Finanzierungshaushalt Gesamt 1. Ebene - interne Vergütungen enthalten
345	MFP - Finanzierungshaushalt Gesamt 1. und 2. Ebene - interne Vergütungen enthalten
351	MFP - Haushaltspotential (aufbauend auf der Ergebnisrechnung)