

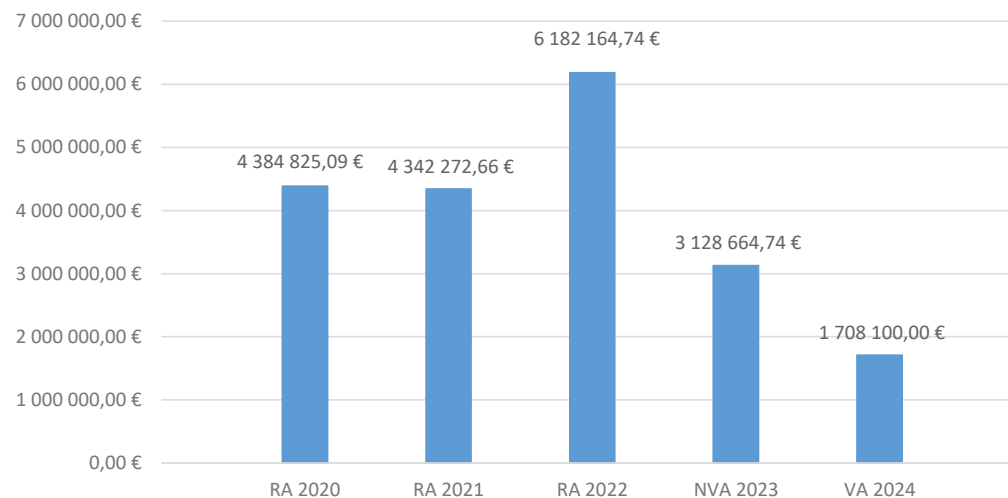
Marktgemeinde Wiener Neudorf
Voranschlag 2024

Vorbericht
- interne Anlage b

Vorbericht zum VA 2024

gemäß § 3 der NÖ Gemeindehaushaltsverordnung
(NÖ GHVO)

Entwicklung des Haushaltspotenzials

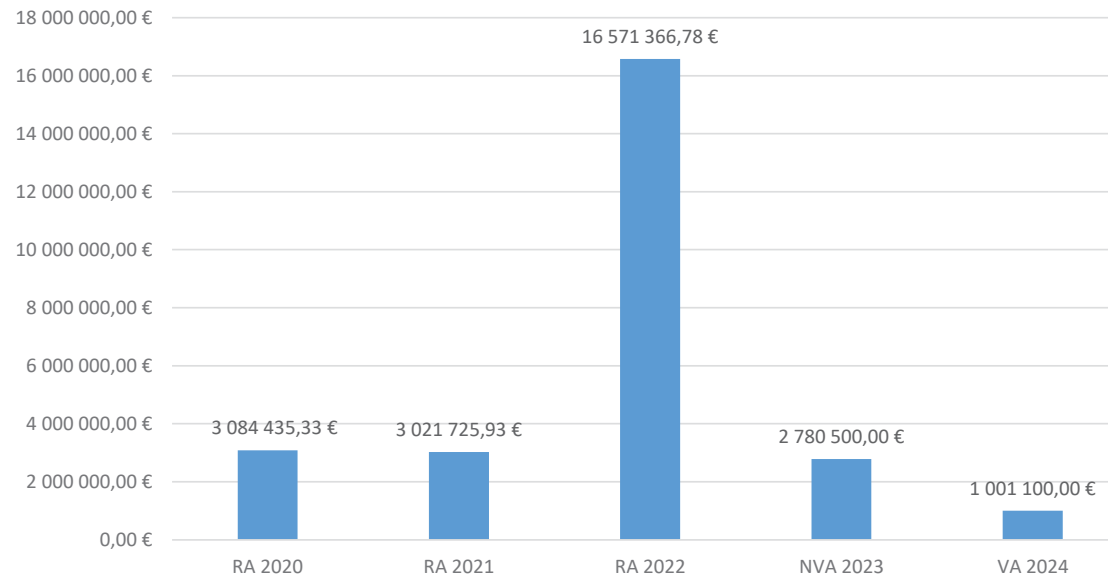


Das Haushaltspotential hat seine Grundlage in § 67 Z. 11 der NÖ Gemeindeordnung 1973 (NÖ GO 1973) und ist erstmals im Voranschlag 2020 auszuweisen. Die Angaben zu den Vorjahren entfallen daher.

Haushaltspotential: Differenz der wiederkehrenden Mittelaufbringungen abzüglich der wiederkehrenden Mittelverwendungen unter Berücksichtigung der entsprechenden Forderungen und Verbindlichkeiten.

Das Haushaltspotenzial ist eine wichtige Kenngröße und gibt die aktuelle Leistungsfähigkeit der Gemeinde wieder. Das schafft Vergleichbarkeit mit der bisherigen Rechtslage, aus der Überschüsse und Abgänge abzuleiten waren und dient der Transparenz. Wenn das Haushaltspotenzial innerhalb des Zeitraumes des mittelfristigen Finanzplanes laufen negativ ist, ist ein Haushaltskonsolidierungskonzept zu erstellen (§ 72b Abs. 1 Z. 2 NÖ GO 1973).

Entwicklung des Nettoergebnisses

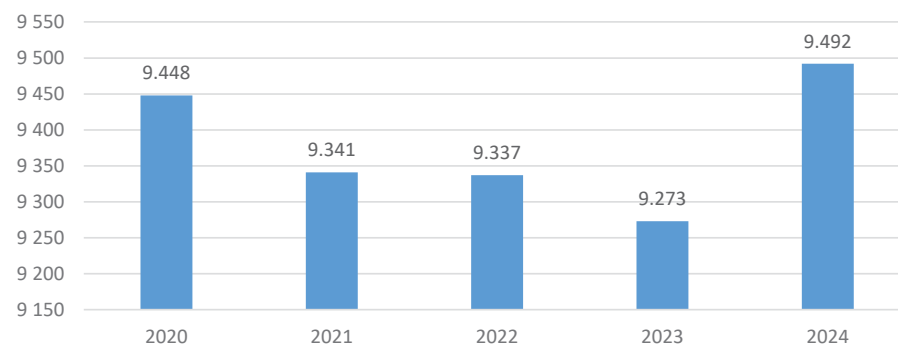


Beim Nettoergebnis handelt es sich um das Ergebnis des Ergebnisvoranschlags und ist erstmals für das Haushaltsjahr 2020 auszuweisen. Die Angaben zu den Vorjahren entfallen daher.

Ein positives Nettoergebnis bedeutet, dass die Erträge voraussichtlich ausreichend sein werden, die Aufwendungen für die kommunalen Leistungen (inklusive des Werteverzehrs des Anlagevermögens in Form der Abschreibungen) abzudecken.

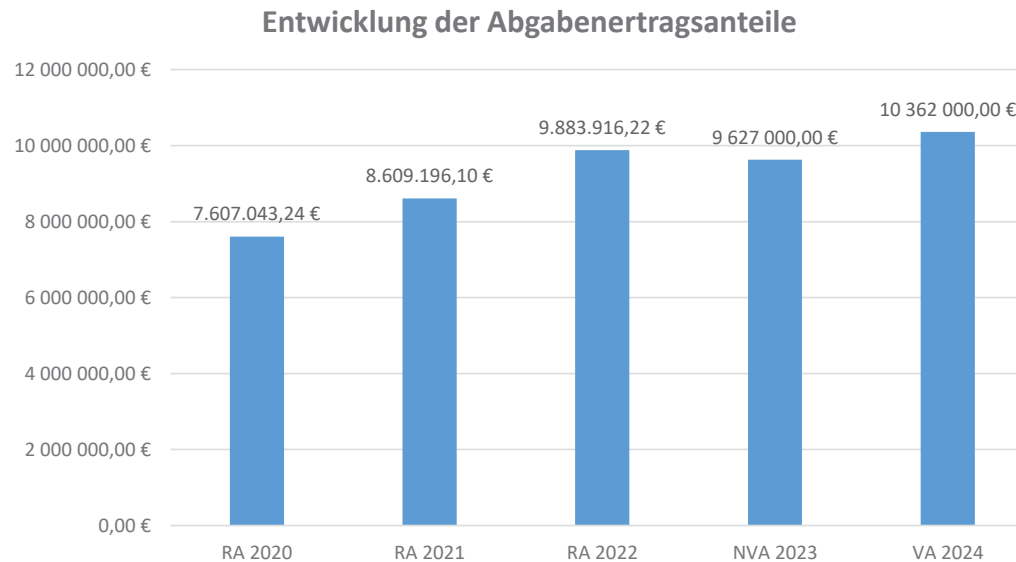
Ein negatives Nettoergebnis heißt, dass dies nicht zur Gänze (in der Höhe des negativen Wertes) möglich ist.

Entwicklung Volkszahl gemäß § 10. Abs. 7 FAG 2017
BGBl. I Nr. 116/2016 in der Fassung BGBl. I Nr.
106/2018



Die Volkszahl gemäß § 10 Abs. 7 FAG 2017 wird jährlich von der Bundesanstalt Statistik Austria zum Stichtag 31. Oktober festgestellt und wirkt mit dem Beginn des übernächsten Kalenderjahres. Sie dient für die Berechnung der Abgabenertragsanteile und darf nicht automatisch mit der Volkszahl für die Berechnung der Gemeinderatsmandate verwechselt werden.

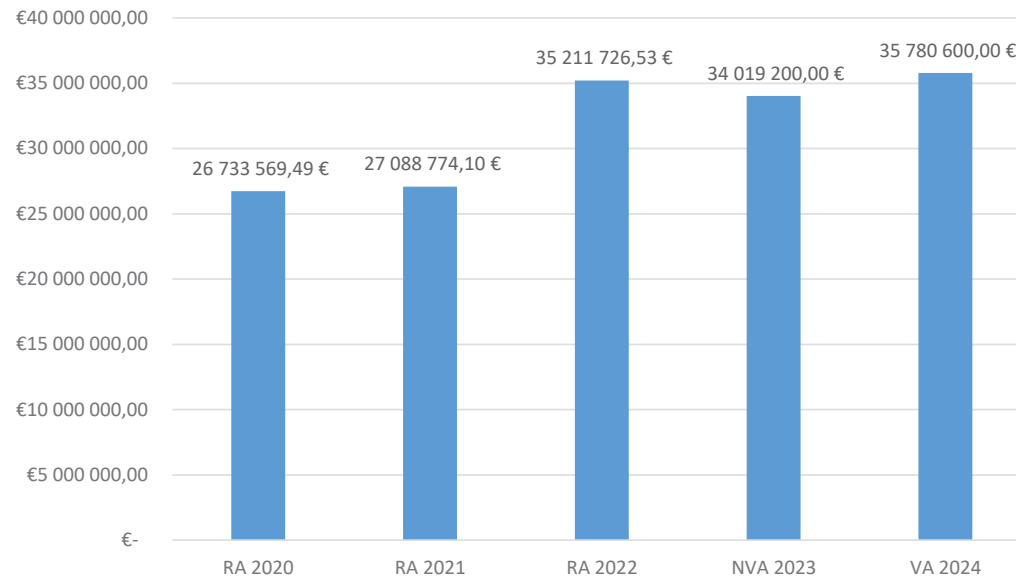
Eine Erhöhung bzw. Verminderung der Volkszahl (jährlich) ist ein wesentlicher Indikator für die Berechnung der Abgabenertragsanteile.



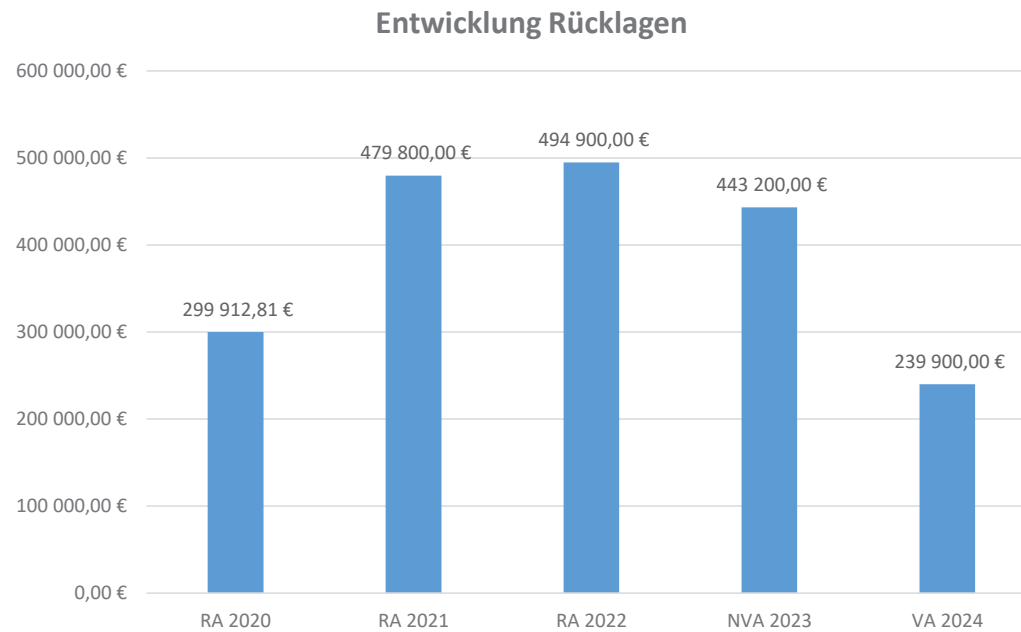
Die Gebietskörperschaften (Bund, Länder und Gemeinden) erhalten auf Basis des aktuellen Finanzausgleichs aus den gemeinschaftlichen Bundesabgaben (z.B. Umsatzsteuer, Körperschaftssteuer, Lohnsteuer, Versicherungssteuer, Mineralölsteuer, Normalverbrauchsabgabe, Tabaksteuer udgl.) entsprechende Anteile. Im Bereich der Gemeinden spielen dabei die Volkszahl und der abgestufte Bevölkerungsschlüssel eine besondere Rolle. Die sogenannten „Abgabenertragsanteile“ bilden in den meisten Gemeinden die wichtigste Einnahmequelle.

Ein Steigen der Abgabenertragsanteile weist auch auf eine Erhöhung der Volkszahl hin.

Entwicklung des Schuldenstandes

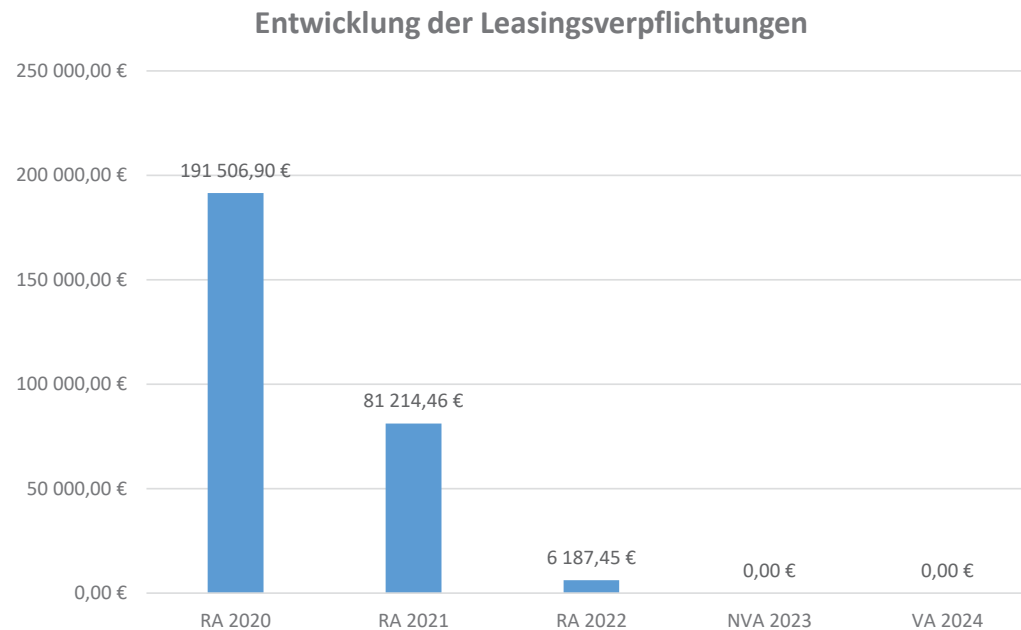


Die Entwicklung des Schuldenstandes zeigt auf, inwieweit der Schuldenstand über die Jahre erhöht oder reduziert wird.



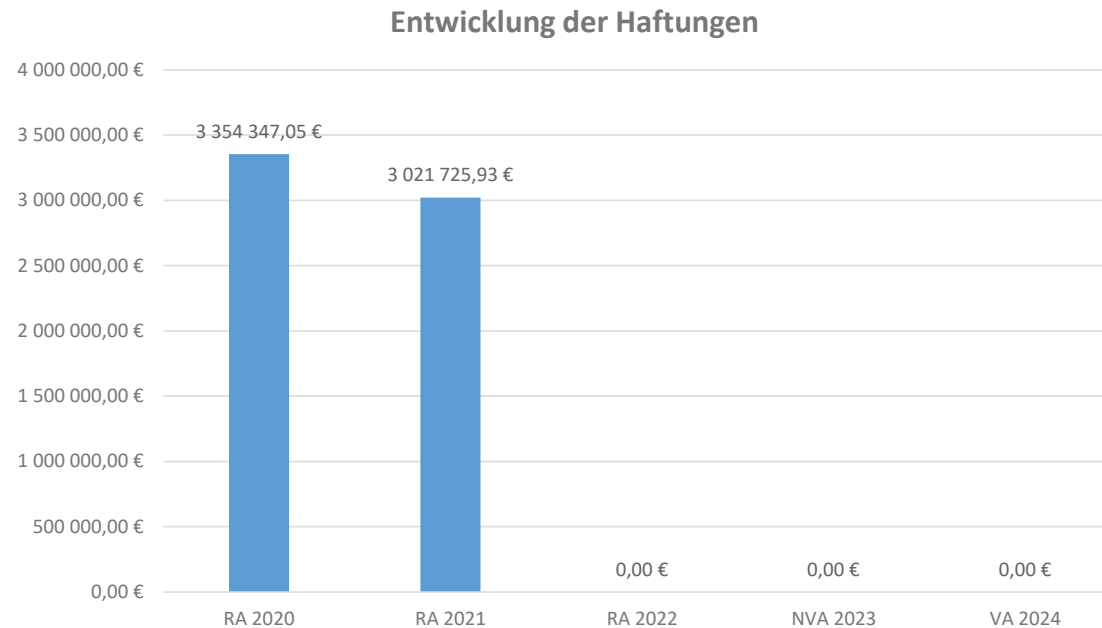
Die Entwicklung der Rücklagen zeigt an, inwieweit Rücklagen vorhanden sind und ob Rücklagen aufgebaut bzw. aufgebraucht werden.

Blauer Balken: Rücklagen mit Zahlungsmittelreserve



Bei den Leasingsverpflichtungen handelt es sich nicht um Finanzschulden (z.B. Darlehen), sondern um Verwaltungsschulden. Unabhängig davon stellen Leasingsverbindlichkeiten Leistungsverpflichtungen für die Gemeinden dar und sind daher bei einer allfälligen Finanzlagenberechnung entsprechend zu berücksichtigen.

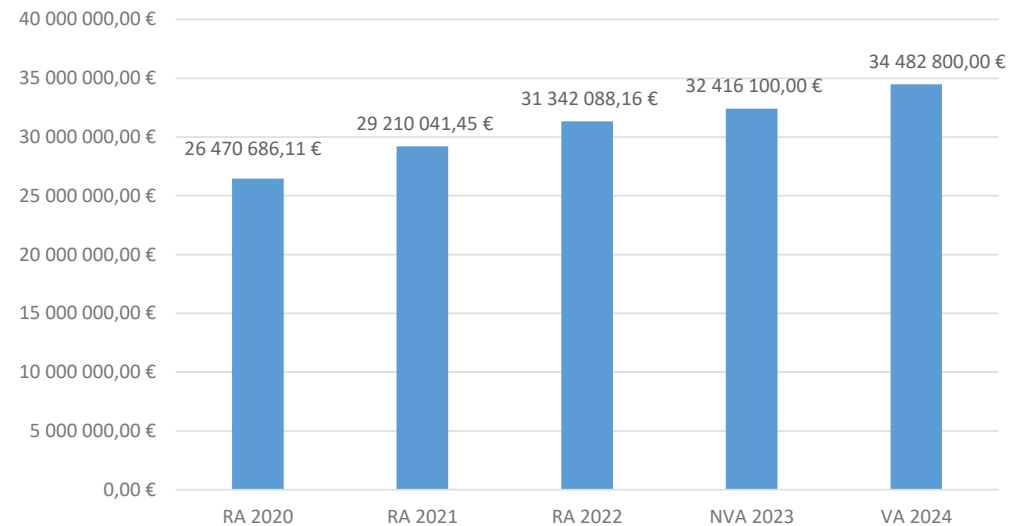
Die Leasingsverpflichtungen sind mit Beginn des Jahres 2020 in einer eigenen Anlage gemäß VRV 2015 festzuhalten.



Eine Gemeinde darf Bürgschaften und sonstige Haftungen nur übernehmen, wenn hierfür ein besonderes Interesse der Gemeinde gegeben ist, der Schuldner nachweist, dass eine ordnungsgemäße Verzinsung und Tilgung gesichert ist, die Haftungen befristet sind, der Betrag, für den gehaftet wird, ziffermäßig bestimmt ist und die Gemeinde den daraus folgenden Zahlungsverpflichtungen nachkommen kann (vgl. § 78 Abs. 1 NÖ Gemeindeordnung 1973).

Die Gemeinde hat Haftungen für die Marktgemeinde Wiener Neudorf Infrastruktur KG übernommen

Entwicklung der Finanzkraft für die Umlagenberechnung

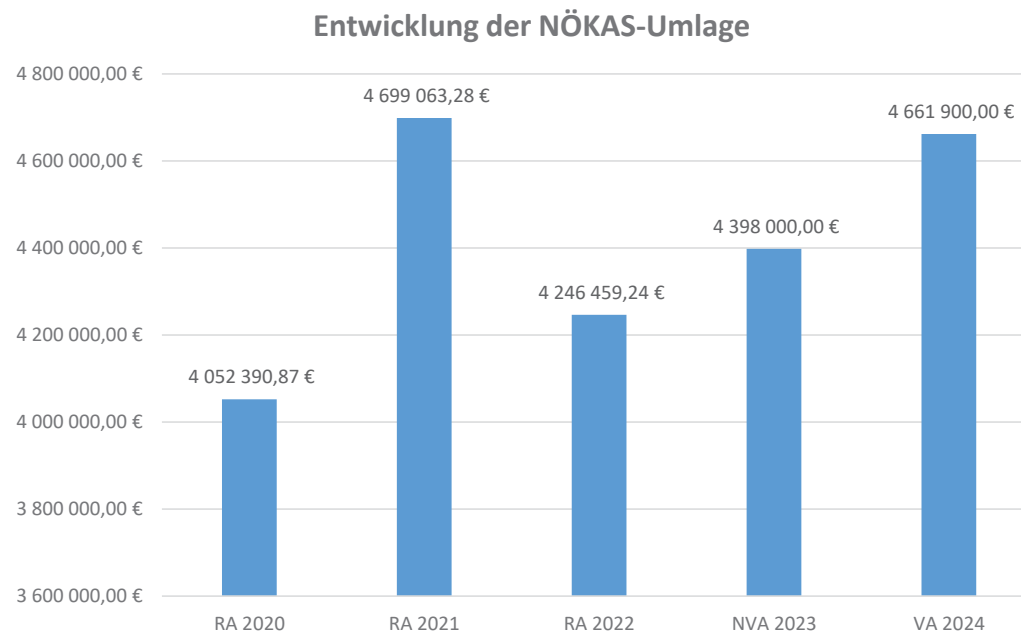


Die Finanzkraft einer Gemeinde wird aus den

- Erträgen der ausschließlich Gemeindeabgaben ohne die Gebühren für die Benützung von Gemeindeeinrichtungen und –anlagen und ohne die Interessentenbeiträge von Grundstückseigentümern und Anrainern und
- Ertragsanteilen an den gemeinschaftlichen Bundesabgaben ohne Spielbankenabgabe ermittelt.

Basis für die Ermittlung der Finanzkraft sind die tatsächlichen Beträge aufgrund der Rechnungsabschlüsse.

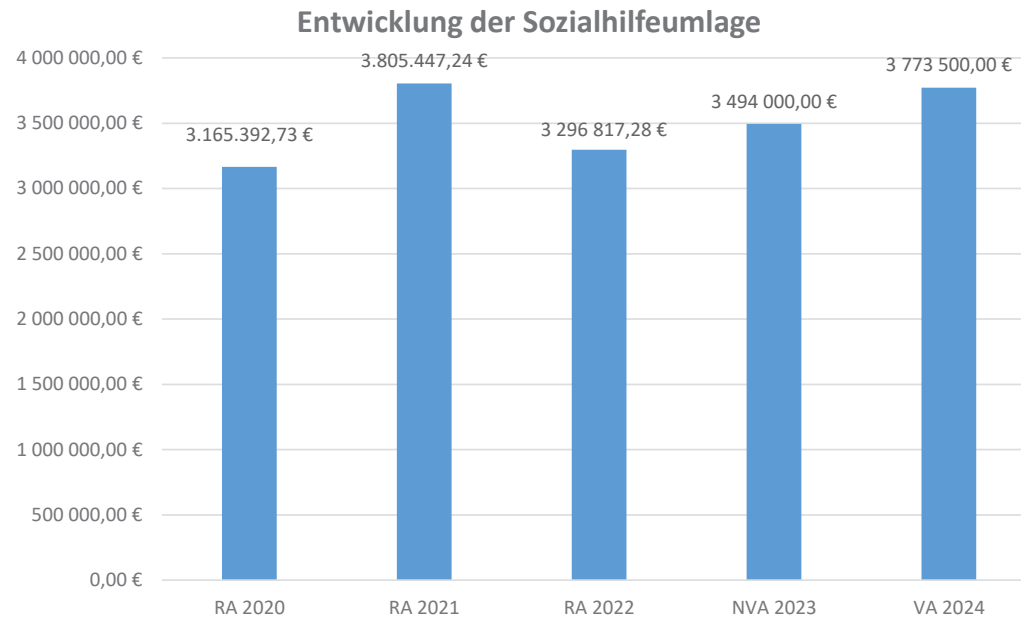
Die Darstellung der Entwicklung der Finanzkraft für die Umlagenberechnung hat insbesondere auf die Beitragsleistung der Gemeinden zum NÖ Krankenanstaltensprengel (NÖKAS) und zur Sozialumlage Auswirkungen. Eine Erhöhung oder Reduktion/Verminderung der Finanzkraft wirkt sich unmittelbar auf die Beitragsleistung aus.



Das Landesgebiet ist Beitragsbezirk und Krankenanstaltensprengel für alle öffentlichen Krankenanstalten in Niederösterreich. Beitragsbezirk und Krankenanstaltensprengel sind ein Gemeindeverband. Dem Gemeindeverband gehören alle Gemeinden Niederösterreichs an. Der Gemeindeverband ist juristische Person, er hat seinen Sitz am Sitz der Landesregierung und trägt die Bezeichnung „NÖ Krankenanstaltensprengel“ (§ 61 Abs. 1 NÖ Krankenanstaltengesetz – NÖ KAG).

Die Gemeinden haben an den NÖ Krankenanstaltensprengel monatliche Beiträge zu leisten. Berechnungsgrundlage bilden dabei die Volkszahl und die Finanzkraft der Gemeinden. Steigerungen bei der Volkszahl und bei der Finanzkraft führen daher zu höheren Beitragsleistungen bei den Gemeinden.

Diese monatlichen Beiträge werden von den der Gemeinde gebührenden monatlichen Vorschüssen auf die Ertragsanteile an den gemeinschaftlichen Bundesabgaben einbehalten.



Die Gemeinden haben jährlich einen Beitrag zu den vom Land zu tragenden Kosten der Sozialhilfe, die nicht durch Kostenbeitrags- und Ersatzleistungen oder durch sonstige für Zwecke der Sozialhilfe bestimmte Zuschüsse gedeckt sind, in der Höhe von 50 % an das Land zu entrichten (§ 44 NÖ Sozialhilfe-Ausführungsgesetz – NÖ SAG).

Die Leistungen für die Sozialhilfe-Umlage werden von der Landesregierung auf die einzelnen Gemeinden nach ihrer Finanzkraft (Finanzkraft für die Umlagenberechnung) aufgeteilt.

Diese monatlichen Beiträge werden von den der Gemeinde gebührenden monatlichen Vorschüssen auf die Ertragsanteile an den gemeinschaftlichen Bundesabgaben einbehalten.

Ergebnishaushalt Gesamt 1. Ebene (Anlage 1a)
- interne Vergütungen enthalten

MVAG	Mittelverwendungs- und -aufbringungsgruppen (1. Ebene)	VA 2024	VA 2023	RA 2022
211	Erträge aus der operativen Verwaltungstätigkeit	44 014 200,00	42 389 600,00	54 355 733,53
212	Erträge aus Transfers	2 135 400,00	3 200 600,00	2 833 349,06
213	Finanzerträge	57 500,00	31 300,00	19 775,57
21	Summe Erträge	46 207 100,00	45 621 500,00	57 208 858,16
221	Personalaufwand	12 708 500,00	11 602 500,00	10 798 153,68
222	Sachaufwand	19 156 200,00	18 640 200,00	18 749 615,78
223	Transferaufwand	12 217 900,00	11 563 300,00	10 952 710,03
224	Finanzaufwand	1 325 800,00	1 086 700,00	121 911,89
22	Summe Aufwendungen	45 408 400,00	42 892 700,00	40 622 391,38
SA0	Saldo (0) Nettoergebnis (21 - 22)	798 700,00	2 728 800,00	16 586 466,78
230	Entnahmen von Haushaltsrücklagen	453 900,00	302 500,00	225 057,65
240	Zuweisungen an Haushaltsrücklagen	251 500,00	250 800,00	240 157,65
SA01	Saldo (01) Haushaltsrücklagen (230 - 240)	0,00	0,00	0,00
SA00	Saldo (00) Nettoergebnis nach Haushaltsrücklagen (Saldo 0 + Saldo 01)	1 001 100,00	2 780 500,00	16 571 366,78

Ergebnishaushalt Gesamt 1. und 2. Ebene (Anlage 1a)
- interne Vergütungen enthalten

MVAG	Mittelverwendungs- und aufbringungsgruppen (1. und 2. Ebene)	VA 2024	VA 2023	RA 2022
211	Erträge aus der operativen Verwaltungstätigkeit	44 014 200,00	42 389 600,00	54 355 733,53
2111	Erträge aus eigenen Abgaben	24 120 800,00	22 789 100,00	21 458 171,94
2112	Erträge aus Ertragsanteilen	10 362 000,00	9 627 000,00	9 883 916,22
2113	Erträge aus Gebühren	4 249 000,00	4 166 800,00	3 957 551,68
2114	Erträge aus Leistungen	1 688 800,00	1 741 200,00	1 417 995,55
2115	Erträge aus Besitz und wirtschaftlicher Tätigkeit	1 809 600,00	1 740 600,00	1 647 002,74
2116	Erträge aus Veräußerung und sonstige Erträge	1 661 700,00	2 072 100,00	4 713 910,63
2117	Nicht finanzierungswirksame operative Erträge	122 300,00	252 800,00	11 277 184,77
212	Erträge aus Transfers	2 135 400,00	3 200 600,00	2 833 349,06
2121	Transferertrag von Trägern des öffentlichen Rechts	1 573 200,00	2 767 000,00	1 958 306,04
2122	Transferertrag von Beteiligungen			
2123	Transferertrag von Unternehmen (mit Finanzunternehmen)	27 600,00	27 600,00	
2124	Transferertrag von Haushalten und Organisationen ohne Erwerbscharakter	300 000,00	220 000,00	255 039,36
2125	Transferertrag vom Ausland			
2126	Investitions- und Tilgungszuschüsse zwischen Unternehmungen und Betrieben der Gebietskörperschaft und der Gebietskörperschaft			
2127	Nicht finanzierungswirksamer Transferertrag	234 600,00	186 000,00	620 003,66
213	Finanzerträge	57 500,00	31 300,00	19 775,57
2131	Erträge aus Zinsen	57 500,00	31 300,00	19 775,57
2132	Erträge aus Zinsen aus derivativen Finanzinstrumenten mit und ohne Grundgeschäft			
2133	Erträge aus Gewinnentnahmen von marktbestimmten Betrieben			
2134	Sonstige Finanzerträge			
2135	Erträge aus Dividenden/Gewinnausschüttungen			
2136	Sonstige nicht finanzierungswirksame Finanzerträge			
21	Summe Erträge	46 207 100,00	45 621 500,00	57 208 858,16
221	Personalaufwand	12 708 500,00	11 602 500,00	10 798 153,68
2211	Personalaufwand (Bezüge, Nebengebühren, Mehrleistungen)	9 678 600,00	9 026 600,00	8 387 360,37
2212	Gesetzlicher und freiwilliger Sozialaufwand	2 566 600,00	2 353 000,00	2 123 806,52
2213	Sonstiger Personalaufwand			
2214	Nicht finanzierungswirksamer Personalaufwand	463 300,00	222 900,00	286 986,79
222	Sachaufwand	19 156 200,00	18 640 200,00	18 749 615,78
2221	Gebrauchs- und Verbrauchsgüter, Handelswaren	1 603 300,00	1 822 100,00	1 644 267,74
2222	Verwaltungs- und Betriebsaufwand	1 541 800,00	2 338 400,00	984 118,39
2223	Leasing- und Mietaufwand	115 700,00	132 600,00	705 482,92
2224	Instandhaltung	4 576 300,00	4 557 200,00	3 833 953,45
2225	Sonstiger Sachaufwand	7 159 100,00	6 480 300,00	7 511 723,54
2226	Nicht finanzierungswirksamer Sachaufwand	4 160 000,00	3 309 600,00	4 070 069,74

MVAG	Mittelverwendungs- und aufbringungsgruppen (1. und 2. Ebene)	VA 2024	VA 2023	RA 2022
223	Transferaufwand	12 217 900,00	11 563 300,00	10 952 710,03
2231	Transferaufwand an Träger des öffentlichen Rechts	10 743 900,00	10 013 300,00	9 477 547,84
2232	Transferaufwand an Beteiligungen			
2233	Transferaufwand an Unternehmen (mit Finanzunternehmen)	250 200,00	250 200,00	263 117,84
2234	Transferaufwand an Haushalte und Organisationen ohne Erwerbscharakter	1 223 800,00	1 299 800,00	1 212 044,35
2235	Transferaufwand an das Ausland			
2236	Investitions- und Tilgungszuschüsse zwischen Unternehmungen und Betrieben der Gebietskörperschaft und der Gebietskörperschaft			
2237	Nicht finanzierungswirksamer Transferaufwand			
224	Finanzaufwand	1 325 800,00	1 086 700,00	121 911,89
2241	Aufwendungen für Zinsen	1 298 700,00	1 068 900,00	89 868,54
2242	Zinsen und sonstige Aufwendungen aus derivativen Finanzinstrumenten mit und ohne Grundgeschäft			
2243	Gewinnentnahmen von Unternehmungen und marktbestimmten Betrieben der Gebietskörperschaft (innerhalb der Gebietskörperschaft)			
2244	Sonstiger Finanzaufwand	27 100,00	17 800,00	31 043,35
2245	Nicht finanzierungswirksamer Finanzaufwand			1 000,00
22	Summe Aufwendungen	45 408 400,00	42 892 700,00	40 622 391,38
SA0	Saldo (0) Nettoergebnis (21 - 22)	798 700,00	2 728 800,00	16 586 466,78
230	Entnahmen von Haushaltsrücklagen	453 900,00	302 500,00	225 057,65
2301	Entnahmen von Haushaltsrücklagen	453 900,00	302 500,00	225 057,65
240	Zuweisungen an Haushaltsrücklagen	251 500,00	250 800,00	240 157,65
2401	Zuweisungen an Haushaltsrücklagen	251 500,00	250 800,00	240 157,65
SA01	Saldo (01) Haushaltsrücklagen (230 - 240)	0,00	0,00	0,00
SA00	Saldo (00) Nettoergebnis nach Haushaltsrücklagen (Saldo 0 + Saldo 01)	1 001 100,00	2 780 500,00	16 571 366,78

Ergebnishaushalt Bereichsbudget 1. und 2. Ebene (Anlage 1a)

Vertretungskörper und allgemeine Verwaltung (Gruppe 0)

MVAG	Mittelverwendungs- und -aufbringungsgruppen (1. und 2. Ebene)	VA 2024	VA 2023	RA 2022
211	Erträge aus der operativen Verwaltungstätigkeit	58 400,00	114 800,00	645 092,81
2111	Erträge aus eigenen Abgaben			
2112	Erträge aus Ertragsanteilen			
2113	Erträge aus Gebühren			
2114	Erträge aus Leistungen	46 600,00	51 600,00	41 598,54
2115	Erträge aus Besitz und wirtschaftlicher Tätigkeit	500,00	500,00	
2116	Erträge aus Veräußerung und sonstige Erträge	100,00	100,00	9 498,18
2117	Nicht finanzierungswirksame operative Erträge	11 200,00	62 600,00	593 996,09
212	Erträge aus Transfers	12 300,00	16 900,00	18 868,45
2121	Transferertrag von Trägern des öffentlichen Rechts	9 800,00	14 400,00	16 394,45
2122	Transferertrag von Beteiligungen			
2123	Transferertrag von Unternehmen (mit Finanzunternehmen)			
2124	Transferertrag von Haushalten und Organisationen ohne Erwerbscharakter			
2125	Transferertrag vom Ausland			
2126	Investitions- und Tilgungszuschüsse zwischen Unternehmungen und Betrieben der Gebietskörperschaft und der Gebietskörperschaft			
2127	Nicht finanzierungswirksamer Transferertrag	2 500,00	2 500,00	2 474,00
213	Finanzerträge	0,00	0,00	0,00
2131	Erträge aus Zinsen			
2132	Erträge aus Zinsen aus derivativen Finanzinstrumenten mit und ohne Grundgeschäft			
2133	Erträge aus Gewinnentnahmen von marktbestimmten Betrieben			
2134	Sonstige Finanzerträge			
2135	Erträge aus Dividenden/Gewinnausschüttungen			
2136	Sonstige nicht finanzierungswirksame Finanzerträge			
21	Summe Erträge	70 700,00	131 700,00	663 961,26
221	Personalaufwand	3 097 200,00	2 718 600,00	2 689 101,46
2211	Personalaufwand (Bezüge, Nebengebühren, Mehrleistungen)	2 312 400,00	2 092 700,00	2 068 885,54
2212	Gesetzlicher und freiwilliger Sozialaufwand	697 300,00	592 400,00	576 598,36
2213	Sonstiger Personalaufwand			
2214	Nicht finanzierungswirksamer Personalaufwand	87 500,00	33 500,00	43 617,56
222	Sachaufwand	2 154 100,00	2 048 600,00	1 762 320,52
2221	Gebrauchs- und Verbrauchsgüter, Handelswaren	118 300,00	112 300,00	99 403,82
2222	Verwaltungs- und Betriebsaufwand	239 900,00	258 400,00	173 047,52

Vertretungskörper und allgemeine Verwaltung (Gruppe 0)

MVAG	Mittelverwendungs- und -aufbringungsgruppen (1. und 2. Ebene)	VA 2024	VA 2023	RA 2022
2223	Leasing- und Mietaufwand	45 300,00	73 000,00	49 417,33
2224	Instandhaltung	93 100,00	89 500,00	54 707,11
2225	Sonstiger Sachaufwand	1 487 500,00	1 353 900,00	1 211 870,84
2226	Nicht finanzierungswirksamer Sachaufwand	170 000,00	161 500,00	173 873,90
223	Transferaufwand	490 200,00	472 000,00	380 611,86
2231	Transferaufwand an Träger des öffentlichen Rechts	40 000,00	40 000,00	28 786,74
2232	Transferaufwand an Beteiligungen			
2233	Transferaufwand an Unternehmen (mit Finanzunternehmen)			
2234	Transferaufwand an Haushalte und Organisationen ohne Erwerbscharakter	450 200,00	432 000,00	351 825,12
2235	Transferaufwand an das Ausland			
2236	Investitions- und Tilgungszuschüsse zwischen Unternehmungen und Betrieben der Gebietskörperschaft und der Gebietskörperschaft			
2237	Nicht finanzierungswirksamer Transferaufwand			
224	Finanzaufwand	40 100,00	28 200,00	4 541,76
2241	Aufwendungen für Zinsen	40 100,00	28 200,00	4 541,76
2242	Zinsen und sonstige Aufwendungen aus derivativen Finanzinstrumenten mit und ohne Grundgeschäft			
2243	Gewinnentnahmen von Unternehmungen und marktbestimmten Betrieben der Gebietskörperschaft (innerhalb der Gebietskörperschaft)			
2244	Sonstiger Finanzaufwand			
2245	Nicht finanzierungswirksamer Finanzaufwand			
22	Summe Aufwendungen	5 781 600,00	5 267 400,00	4 836 575,60
SA0	Saldo (0) Nettoergebnis (21 - 22)	-5 710 900,00	-5 135 700,00	-4 172 614,34
230	Entnahmen von Haushaltsrücklagen	0,00	0,00	0,00
2301	Entnahmen von Haushaltsrücklagen			
240	Zuweisungen an Haushaltsrücklagen	0,00	0,00	0,00
2401	Zuweisungen an Haushaltsrücklagen			
SA01	Saldo (01) Haushaltsrücklagen (230 - 240)	0,00	0,00	0,00
SA00	Saldo (00) Nettoergebnis nach Haushaltsrücklagen (Saldo 0 + Saldo 01)	-5 710 900,00	-5 135 700,00	-4 172 614,34

Öffentliche Ordnung und Sicherheit (Gruppe 1)

MVAG	Mittelverwendungs- und -aufbringungsgruppen (1. und 2. Ebene)	VA 2024	VA 2023	RA 2022
211	Erträge aus der operativen Verwaltungstätigkeit	26 000,00	33 100,00	3 166 207,42
2111	Erträge aus eigenen Abgaben			
2112	Erträge aus Ertragsanteilen			
2113	Erträge aus Gebühren			
2114	Erträge aus Leistungen	14 000,00	22 000,00	5 264,33
2115	Erträge aus Besitz und wirtschaftlicher Tätigkeit			
2116	Erträge aus Veräußerung und sonstige Erträge	100,00	300,00	159 557,62
2117	Nicht finanzierungswirksame operative Erträge	11 900,00	10 800,00	3 001 385,47
212	Erträge aus Transfers	23 900,00	18 500,00	25 157,18
2121	Transferertrag von Trägern des öffentlichen Rechts	200,00	2 700,00	5 392,81
2122	Transferertrag von Beteiligungen			
2123	Transferertrag von Unternehmen (mit Finanzunternehmen)			
2124	Transferertrag von Haushalten und Organisationen ohne Erwerbscharakter			
2125	Transferertrag vom Ausland			
2126	Investitions- und Tilgungszuschüsse zwischen Unternehmungen und Betrieben der Gebietskörperschaft und der Gebietskörperschaft			
2127	Nicht finanzierungswirksamer Transferertrag	23 700,00	15 800,00	19 764,37
213	Finanzerträge	0,00	0,00	0,00
2131	Erträge aus Zinsen			
2132	Erträge aus Zinsen aus derivativen Finanzinstrumenten mit und ohne Grundgeschäft			
2133	Erträge aus Gewinnentnahmen von marktbestimmten Betrieben			
2134	Sonstige Finanzerträge			
2135	Erträge aus Dividenden/Gewinnausschüttungen			
2136	Sonstige nicht finanzierungswirksame Finanzerträge			
21	Summe Erträge	49 900,00	51 600,00	3 191 364,60
221	Personalaufwand	158 800,00	168 300,00	202 761,65
2211	Personalaufwand (Bezüge, Nebengebühren, Mehrleistungen)	124 400,00	130 900,00	158 788,87
2212	Gesetzlicher und freiwilliger Sozialaufwand	30 600,00	32 900,00	38 906,82
2213	Sonstiger Personalaufwand			
2214	Nicht finanzierungswirksamer Personalaufwand	3 800,00	4 500,00	5 065,96
222	Sachaufwand	852 900,00	762 700,00	895 401,43
2221	Gebrauchs- und Verbrauchsgüter, Handelswaren	65 700,00	75 500,00	91 773,86
2222	Verwaltungs- und Betriebsaufwand	173 100,00	267 600,00	119 907,38

Öffentliche Ordnung und Sicherheit (Gruppe 1)

MVAG	Mittelverwendungs- und -aufbringungsgruppen (1. und 2. Ebene)	VA 2024	VA 2023	RA 2022
2223	Leasing- und Mietaufwand	12 800,00	8 000,00	134 535,91
2224	Instandhaltung	187 800,00	173 300,00	150 285,62
2225	Sonstiger Sachaufwand	183 400,00	141 600,00	165 406,37
2226	Nicht finanzierungswirksamer Sachaufwand	230 100,00	96 700,00	233 492,29
223	Transferaufwand	8 500,00	11 500,00	6 937,00
2231	Transferaufwand an Träger des öffentlichen Rechts			
2232	Transferaufwand an Beteiligungen			
2233	Transferaufwand an Unternehmen (mit Finanzunternehmen)			
2234	Transferaufwand an Haushalte und Organisationen ohne Erwerbscharakter	8 500,00	11 500,00	6 937,00
2235	Transferaufwand an das Ausland			
2236	Investitions- und Tilgungszuschüsse zwischen Unternehmungen und Betrieben der Gebietskörperschaft und der Gebietskörperschaft			
2237	Nicht finanzierungswirksamer Transferaufwand			
224	Finanzaufwand	65 300,00	51 600,00	7 921,65
2241	Aufwendungen für Zinsen	65 300,00	51 600,00	7 921,65
2242	Zinsen und sonstige Aufwendungen aus derivativen Finanzinstrumenten mit und ohne Grundgeschäft			
2243	Gewinnentnahmen von Unternehmungen und marktbestimmten Betrieben der Gebietskörperschaft (innerhalb der Gebietskörperschaft)			
2244	Sonstiger Finanzaufwand			
2245	Nicht finanzierungswirksamer Finanzaufwand			
22	Summe Aufwendungen	1 085 500,00	994 100,00	1 113 021,73
SA0	Saldo (0) Nettoergebnis (21 - 22)	-1 035 600,00	-942 500,00	2 078 342,87
230	Entnahmen von Haushaltsrücklagen	0,00	0,00	0,00
2301	Entnahmen von Haushaltsrücklagen			
240	Zuweisungen an Haushaltsrücklagen	0,00	0,00	0,00
2401	Zuweisungen an Haushaltsrücklagen			
SA01	Saldo (01) Haushaltsrücklagen (230 - 240)	0,00	0,00	0,00
SA00	Saldo (00) Nettoergebnis nach Haushaltsrücklagen (Saldo 0 + Saldo 01)	-1 035 600,00	-942 500,00	2 078 342,87

Unterricht, Erziehung, Sport und Wissenschaft (Gruppe 2)

MVAG	Mittelverwendungs- und -aufbringungsgruppen (1. und 2. Ebene)	VA 2024	VA 2023	RA 2022
211	Erträge aus der operativen Verwaltungstätigkeit	1 391 600,00	2 326 000,00	5 409 829,48
2111	Erträge aus eigenen Abgaben			
2112	Erträge aus Ertragsanteilen			
2113	Erträge aus Gebühren			
2114	Erträge aus Leistungen	852 000,00	951 000,00	872 998,26
2115	Erträge aus Besitz und wirtschaftlicher Tätigkeit	139 500,00	111 200,00	96 849,31
2116	Erträge aus Veräußerung und sonstige Erträge	314 200,00	1 199 600,00	1 463 626,62
2117	Nicht finanzierungswirksame operative Erträge	85 900,00	64 200,00	2 976 355,29
212	Erträge aus Transfers	881 100,00	718 400,00	847 501,16
2121	Transferertrag von Trägern des öffentlichen Rechts	853 400,00	703 300,00	405 473,51
2122	Transferertrag von Beteiligungen			
2123	Transferertrag von Unternehmen (mit Finanzunternehmen)			
2124	Transferertrag von Haushalten und Organisationen ohne Erwerbscharakter			
2125	Transferertrag vom Ausland			
2126	Investitions- und Tilgungszuschüsse zwischen Unternehmungen und Betrieben der Gebietskörperschaft und der Gebietskörperschaft			
2127	Nicht finanzierungswirksamer Transferertrag	27 700,00	15 100,00	442 027,65
213	Finanzerträge	0,00	0,00	0,00
2131	Erträge aus Zinsen			
2132	Erträge aus Zinsen aus derivativen Finanzinstrumenten mit und ohne Grundgeschäft			
2133	Erträge aus Gewinnentnahmen von marktbestimmten Betrieben			
2134	Sonstige Finanzerträge			
2135	Erträge aus Dividenden/Gewinnausschüttungen			
2136	Sonstige nicht finanzierungswirksame Finanzerträge			
21	Summe Erträge	2 272 700,00	3 044 400,00	6 257 330,64
221	Personalaufwand	4 915 200,00	4 442 200,00	4 002 358,15
2211	Personalaufwand (Bezüge, Nebengebühren, Mehrleistungen)	3 752 100,00	3 473 900,00	3 119 348,35
2212	Gesetzlicher und freiwilliger Sozialaufwand	946 700,00	885 300,00	772 801,62
2213	Sonstiger Personalaufwand			
2214	Nicht finanzierungswirksamer Personalaufwand	216 400,00	83 000,00	110 208,18
222	Sachaufwand	3 150 800,00	3 356 000,00	2 912 235,55
2221	Gebrauchs- und Verbrauchsgüter, Handelswaren	223 600,00	468 700,00	397 794,53
2222	Verwaltungs- und Betriebsaufwand	475 600,00	837 100,00	263 111,10

Unterricht, Erziehung, Sport und Wissenschaft (Gruppe 2)

MVAG	Mittelverwendungs- und -aufbringungsgruppen (1. und 2. Ebene)	VA 2024	VA 2023	RA 2022
2223	Leasing- und Mietaufwand	1 100,00	1 100,00	256 339,97
2224	Instandhaltung	422 700,00	423 900,00	378 536,50
2225	Sonstiger Sachaufwand	1 174 600,00	1 034 000,00	780 410,99
2226	Nicht finanzierungswirksamer Sachaufwand	853 200,00	591 200,00	836 042,46
223	Transferaufwand	1 145 200,00	1 054 300,00	900 927,69
2231	Transferaufwand an Träger des öffentlichen Rechts	992 700,00	894 800,00	784 461,71
2232	Transferaufwand an Beteiligungen			
2233	Transferaufwand an Unternehmen (mit Finanzunternehmen)			
2234	Transferaufwand an Haushalte und Organisationen ohne Erwerbscharakter	152 500,00	159 500,00	116 465,98
2235	Transferaufwand an das Ausland			
2236	Investitions- und Tilgungszuschüsse zwischen Unternehmungen und Betrieben der Gebietskörperschaft und der Gebietskörperschaft			
2237	Nicht finanzierungswirksamer Transferaufwand			
224	Finanzaufwand	408 600,00	358 500,00	25 468,43
2241	Aufwendungen für Zinsen	408 600,00	358 500,00	25 468,43
2242	Zinsen und sonstige Aufwendungen aus derivativen Finanzinstrumenten mit und ohne Grundgeschäft			
2243	Gewinnentnahmen von Unternehmungen und marktbestimmten Betrieben der Gebietskörperschaft (innerhalb der Gebietskörperschaft)			
2244	Sonstiger Finanzaufwand			
2245	Nicht finanzierungswirksamer Finanzaufwand			
22	Summe Aufwendungen	9 619 800,00	9 211 000,00	7 840 989,82
SA0	Saldo (0) Nettoergebnis (21 - 22)	-7 347 100,00	-6 166 600,00	-1 583 659,18
230	Entnahmen von Haushaltsrücklagen	0,00	0,00	0,00
2301	Entnahmen von Haushaltsrücklagen			
240	Zuweisungen an Haushaltsrücklagen	0,00	0,00	0,00
2401	Zuweisungen an Haushaltsrücklagen			
SA01	Saldo (01) Haushaltsrücklagen (230 - 240)	0,00	0,00	0,00
SA00	Saldo (00) Nettoergebnis nach Haushaltsrücklagen (Saldo 0 + Saldo 01)	-7 347 100,00	-6 166 600,00	-1 583 659,18

Kunst, Kultur und Kultus (Gruppe 3)

MVAG	Mittelverwendungs- und -aufbringungsgruppen (1. und 2. Ebene)	VA 2024	VA 2023	RA 2022
211	Erträge aus der operativen Verwaltungstätigkeit	423 100,00	530 900,00	1 111 262,64
2111	Erträge aus eigenen Abgaben			
2112	Erträge aus Ertragsanteilen			
2113	Erträge aus Gebühren			
2114	Erträge aus Leistungen	341 800,00	314 300,00	266 378,13
2115	Erträge aus Besitz und wirtschaftlicher Tätigkeit	73 700,00	80 300,00	31 871,54
2116	Erträge aus Veräußerung und sonstige Erträge	6 700,00	57 100,00	125 475,84
2117	Nicht finanzierungswirksame operative Erträge	900,00	79 200,00	687 537,13
212	Erträge aus Transfers	192 200,00	244 900,00	213 789,49
2121	Transferertrag von Trägern des öffentlichen Rechts	192 200,00	244 900,00	213 789,49
2122	Transferertrag von Beteiligungen			
2123	Transferertrag von Unternehmen (mit Finanzunternehmen)			
2124	Transferertrag von Haushalten und Organisationen ohne Erwerbscharakter			
2125	Transferertrag vom Ausland			
2126	Investitions- und Tilgungszuschüsse zwischen Unternehmungen und Betrieben der Gebietskörperschaft und der Gebietskörperschaft			
2127	Nicht finanzierungswirksamer Transferertrag			
213	Finanzerträge	0,00	0,00	0,00
2131	Erträge aus Zinsen			
2132	Erträge aus Zinsen aus derivativen Finanzinstrumenten mit und ohne Grundgeschäft			
2133	Erträge aus Gewinnentnahmen von marktbestimmten Betrieben			
2134	Sonstige Finanzerträge			
2135	Erträge aus Dividenden/Gewinnausschüttungen			
2136	Sonstige nicht finanzierungswirksame Finanzerträge			
21	Summe Erträge	615 300,00	775 800,00	1 325 052,13
221	Personalaufwand	1 788 400,00	1 684 700,00	1 508 405,95
2211	Personalaufwand (Bezüge, Nebengebühren, Mehrleistungen)	1 361 100,00	1 309 700,00	1 180 936,49
2212	Gesetzlicher und freiwilliger Sozialaufwand	372 800,00	348 000,00	290 366,83
2213	Sonstiger Personalaufwand			
2214	Nicht finanzierungswirksamer Personalaufwand	54 500,00	27 000,00	37 102,63
222	Sachaufwand	1 052 900,00	1 145 000,00	1 126 992,16
2221	Gebrauchs- und Verbrauchsgüter, Handelswaren	61 500,00	55 600,00	35 972,61
2222	Verwaltungs- und Betriebsaufwand	155 900,00	247 600,00	124 638,67

Kunst, Kultur und Kultus (Gruppe 3)

MVAG	Mittelverwendungs- und -aufbringungsgruppen (1. und 2. Ebene)	VA 2024	VA 2023	RA 2022
2223	Leasing- und Mietaufwand			170 315,06
2224	Instandhaltung	179 300,00	176 100,00	153 948,07
2225	Sonstiger Sachaufwand	498 000,00	540 600,00	508 618,95
2226	Nicht finanzierungswirksamer Sachaufwand	158 200,00	125 100,00	133 498,80
223	Transferaufwand	21 500,00	42 000,00	1 320,00
2231	Transferaufwand an Träger des öffentlichen Rechts			
2232	Transferaufwand an Beteiligungen			
2233	Transferaufwand an Unternehmen (mit Finanzunternehmen)			
2234	Transferaufwand an Haushalte und Organisationen ohne Erwerbscharakter	21 500,00	42 000,00	1 320,00
2235	Transferaufwand an das Ausland			
2236	Investitions- und Tilgungszuschüsse zwischen Unternehmungen und Betrieben der Gebietskörperschaft und der Gebietskörperschaft			
2237	Nicht finanzierungswirksamer Transferaufwand			
224	Finanzaufwand	5 600,00	5 300,00	244,18
2241	Aufwendungen für Zinsen	5 600,00	5 300,00	244,18
2242	Zinsen und sonstige Aufwendungen aus derivativen Finanzinstrumenten mit und ohne Grundgeschäft			
2243	Gewinnentnahmen von Unternehmungen und marktbestimmten Betrieben der Gebietskörperschaft (innerhalb der Gebietskörperschaft)			
2244	Sonstiger Finanzaufwand			
2245	Nicht finanzierungswirksamer Finanzaufwand			
22	Summe Aufwendungen	2 868 400,00	2 877 000,00	2 636 962,29
SA0	Saldo (0) Nettoergebnis (21 - 22)	-2 253 100,00	-2 101 200,00	-1 311 910,16
230	Entnahmen von Haushaltsrücklagen	0,00	0,00	0,00
2301	Entnahmen von Haushaltsrücklagen			
240	Zuweisungen an Haushaltsrücklagen	0,00	0,00	0,00
2401	Zuweisungen an Haushaltsrücklagen			
SA01	Saldo (01) Haushaltsrücklagen (230 - 240)	0,00	0,00	0,00
SA00	Saldo (00) Nettoergebnis nach Haushaltsrücklagen (Saldo 0 + Saldo 01)	-2 253 100,00	-2 101 200,00	-1 311 910,16

Soziale Wohlfahrt und Wohnbauförderung (Gruppe 4)

MVAG	Mittelverwendungs- und -aufbringungsgruppen (1. und 2. Ebene)	VA 2024	VA 2023	RA 2022
211	Erträge aus der operativen Verwaltungstätigkeit	133 800,00	143 000,00	307 485,45
2111	Erträge aus eigenen Abgaben			
2112	Erträge aus Ertragsanteilen			
2113	Erträge aus Gebühren			
2114	Erträge aus Leistungen	133 800,00	135 400,00	10 097,00
2115	Erträge aus Besitz und wirtschaftlicher Tätigkeit		5 000,00	5 239,77
2116	Erträge aus Veräußerung und sonstige Erträge		2 600,00	289 437,77
2117	Nicht finanzierungswirksame operative Erträge			2 710,91
212	Erträge aus Transfers	38 500,00	30 000,00	0,00
2121	Transferertrag von Trägern des öffentlichen Rechts	38 500,00	30 000,00	
2122	Transferertrag von Beteiligungen			
2123	Transferertrag von Unternehmen (mit Finanzunternehmen)			
2124	Transferertrag von Haushalten und Organisationen ohne Erwerbscharakter			
2125	Transferertrag vom Ausland			
2126	Investitions- und Tilgungszuschüsse zwischen Unternehmungen und Betrieben der Gebietskörperschaft und der Gebietskörperschaft			
2127	Nicht finanzierungswirksamer Transferertrag			
213	Finanzerträge	2 700,00	2 900,00	0,00
2131	Erträge aus Zinsen	2 700,00	2 900,00	
2132	Erträge aus Zinsen aus derivativen Finanzinstrumenten mit und ohne Grundgeschäft			
2133	Erträge aus Gewinnentnahmen von marktbestimmten Betrieben			
2134	Sonstige Finanzerträge			
2135	Erträge aus Dividenden/Gewinnausschüttungen			
2136	Sonstige nicht finanzierungswirksame Finanzerträge			
21	Summe Erträge	175 000,00	175 900,00	307 485,45
221	Personalaufwand	77 300,00	53 100,00	58 186,51
2211	Personalaufwand (Bezüge, Nebengebühren, Mehrleistungen)	57 700,00	40 700,00	45 890,98
2212	Gesetzlicher und freiwilliger Sozialaufwand	16 300,00	11 600,00	11 286,42
2213	Sonstiger Personalaufwand			
2214	Nicht finanzierungswirksamer Personalaufwand	3 300,00	800,00	1 009,11
222	Sachaufwand	388 100,00	428 900,00	411 757,73
2221	Gebrauchs- und Verbrauchsgüter, Handelswaren	4 200,00	6 500,00	5 601,32
2222	Verwaltungs- und Betriebsaufwand	600,00	1 500,00	1 003,56

Soziale Wohlfahrt und Wohnbauförderung (Gruppe 4)

MVAG	Mittelverwendungs- und -aufbringungsgruppen (1. und 2. Ebene)	VA 2024	VA 2023	RA 2022
2223	Leasing- und Mietaufwand			
2224	Instandhaltung	3 100,00	2 600,00	1 358,59
2225	Sonstiger Sachaufwand	377 800,00	416 300,00	401 689,10
2226	Nicht finanzierungswirksamer Sachaufwand	2 400,00	2 000,00	2 105,16
223	Transferaufwand	5 073 600,00	4 815 800,00	4 697 209,40
2231	Transferaufwand an Träger des öffentlichen Rechts	4 568 500,00	4 232 000,00	3 994 691,30
2232	Transferaufwand an Beteiligungen			
2233	Transferaufwand an Unternehmen (mit Finanzunternehmen)			
2234	Transferaufwand an Haushalte und Organisationen ohne Erwerbscharakter	505 100,00	583 800,00	702 518,10
2235	Transferaufwand an das Ausland			
2236	Investitions- und Tilgungszuschüsse zwischen Unternehmungen und Betrieben der Gebietskörperschaft und der Gebietskörperschaft			
2237	Nicht finanzierungswirksamer Transferaufwand			
224	Finanzaufwand	0,00	0,00	0,00
2241	Aufwendungen für Zinsen			
2242	Zinsen und sonstige Aufwendungen aus derivativen Finanzinstrumenten mit und ohne Grundgeschäft			
2243	Gewinnentnahmen von Unternehmungen und marktbestimmten Betrieben der Gebietskörperschaft (innerhalb der Gebietskörperschaft)			
2244	Sonstiger Finanzaufwand			
2245	Nicht finanzierungswirksamer Finanzaufwand			
22	Summe Aufwendungen	5 539 000,00	5 297 800,00	5 167 153,64
SA0	Saldo (0) Nettoergebnis (21 - 22)	-5 364 000,00	-5 121 900,00	-4 859 668,19
230	Entnahmen von Haushaltsrücklagen	0,00	0,00	0,00
2301	Entnahmen von Haushaltsrücklagen			
240	Zuweisungen an Haushaltsrücklagen	0,00	0,00	0,00
2401	Zuweisungen an Haushaltsrücklagen			
SA01	Saldo (01) Haushaltsrücklagen (230 - 240)	0,00	0,00	0,00
SA00	Saldo (00) Nettoergebnis nach Haushaltsrücklagen (Saldo 0 + Saldo 01)	-5 364 000,00	-5 121 900,00	-4 859 668,19

Gesundheit (Gruppe 5)

MVAG	Mittelverwendungs- und -aufbringungsgruppen (1. und 2. Ebene)	VA 2024	VA 2023	RA 2022
211	Erträge aus der operativen Verwaltungstätigkeit	295 100,00	253 000,00	3 978,00
2111	Erträge aus eigenen Abgaben			
2112	Erträge aus Ertragsanteilen			
2113	Erträge aus Gebühren			
2114	Erträge aus Leistungen	45 100,00	3 000,00	3 978,00
2115	Erträge aus Besitz und wirtschaftlicher Tätigkeit			
2116	Erträge aus Veräußerung und sonstige Erträge	250 000,00	250 000,00	
2117	Nicht finanzierungswirksame operative Erträge			
212	Erträge aus Transfers	6 700,00	259 400,00	2 692,29
2121	Transferertrag von Trägern des öffentlichen Rechts	4 000,00	256 700,00	
2122	Transferertrag von Beteiligungen			
2123	Transferertrag von Unternehmen (mit Finanzunternehmen)			
2124	Transferertrag von Haushalten und Organisationen ohne Erwerbscharakter			
2125	Transferertrag vom Ausland			
2126	Investitions- und Tilgungszuschüsse zwischen Unternehmungen und Betrieben der Gebietskörperschaft und der Gebietskörperschaft			
2127	Nicht finanzierungswirksamer Transferertrag	2 700,00	2 700,00	2 692,29
213	Finanzerträge	0,00	0,00	0,00
2131	Erträge aus Zinsen			
2132	Erträge aus Zinsen aus derivativen Finanzinstrumenten mit und ohne Grundgeschäft			
2133	Erträge aus Gewinnentnahmen von marktbestimmten Betrieben			
2134	Sonstige Finanzerträge			
2135	Erträge aus Dividenden/Gewinnausschüttungen			
2136	Sonstige nicht finanzierungswirksame Finanzerträge			
21	Summe Erträge	301 800,00	512 400,00	6 670,29
221	Personalaufwand	7 500,00	7 000,00	6 868,57
2211	Personalaufwand (Bezüge, Nebengebühren, Mehrleistungen)	7 500,00	7 000,00	6 868,57
2212	Gesetzlicher und freiwilliger Sozialaufwand			
2213	Sonstiger Personalaufwand			
2214	Nicht finanzierungswirksamer Personalaufwand			
222	Sachaufwand	385 300,00	316 700,00	177 204,08
2221	Gebrauchs- und Verbrauchsgüter, Handelswaren	30 600,00	30 600,00	18 808,84
2222	Verwaltungs- und Betriebsaufwand	28 300,00	44 200,00	15 168,49

Gesundheit (Gruppe 5)

MVAG	Mittelverwendungs- und -aufbringungsgruppen (1. und 2. Ebene)	VA 2024	VA 2023	RA 2022
2223	Leasing- und Mietaufwand			
2224	Instandhaltung	6 000,00	6 000,00	2 960,00
2225	Sonstiger Sachaufwand	193 500,00	152 400,00	58 207,98
2226	Nicht finanzierungswirksamer Sachaufwand	126 900,00	83 500,00	82 058,77
223	Transferaufwand	4 770 700,00	4 489 800,00	4 312 468,62
2231	Transferaufwand an Träger des öffentlichen Rechts	4 700 700,00	4 434 800,00	4 279 490,47
2232	Transferaufwand an Beteiligungen			
2233	Transferaufwand an Unternehmen (mit Finanzunternehmen)			
2234	Transferaufwand an Haushalte und Organisationen ohne Erwerbscharakter	70 000,00	55 000,00	32 978,15
2235	Transferaufwand an das Ausland			
2236	Investitions- und Tilgungszuschüsse zwischen Unternehmungen und Betrieben der Gebietskörperschaft und der Gebietskörperschaft			
2237	Nicht finanzierungswirksamer Transferaufwand			
224	Finanzaufwand	36 300,00	33 000,00	2 407,51
2241	Aufwendungen für Zinsen	36 300,00	33 000,00	2 407,51
2242	Zinsen und sonstige Aufwendungen aus derivativen Finanzinstrumenten mit und ohne Grundgeschäft			
2243	Gewinnentnahmen von Unternehmungen und marktbestimmten Betrieben der Gebietskörperschaft (innerhalb der Gebietskörperschaft)			
2244	Sonstiger Finanzaufwand			
2245	Nicht finanzierungswirksamer Finanzaufwand			
22	Summe Aufwendungen	5 199 800,00	4 846 500,00	4 498 948,78
SA0	Saldo (0) Nettoergebnis (21 - 22)	-4 898 000,00	-4 334 100,00	-4 492 278,49
230	Entnahmen von Haushaltsrücklagen	0,00	0,00	0,00
2301	Entnahmen von Haushaltsrücklagen			
240	Zuweisungen an Haushaltsrücklagen	0,00	0,00	0,00
2401	Zuweisungen an Haushaltsrücklagen			
SA01	Saldo (01) Haushaltsrücklagen (230 - 240)	0,00	0,00	0,00
SA00	Saldo (00) Nettoergebnis nach Haushaltsrücklagen (Saldo 0 + Saldo 01)	-4 898 000,00	-4 334 100,00	-4 492 278,49

Straßen- und Wasserbau, Verkehr (Gruppe 6)

MVAG	Mittelverwendungs- und -aufbringungsgruppen (1. und 2. Ebene)	VA 2024	VA 2023	RA 2022
211	Erträge aus der operativen Verwaltungstätigkeit	433 500,00	71 700,00	1 672 534,06
2111	Erträge aus eigenen Abgaben			
2112	Erträge aus Ertragsanteilen			
2113	Erträge aus Gebühren			
2114	Erträge aus Leistungen	6 000,00	6 000,00	
2115	Erträge aus Besitz und wirtschaftlicher Tätigkeit	1 400,00	1 600,00	1 619,60
2116	Erträge aus Veräußerung und sonstige Erträge	426 100,00	64 100,00	1 670 914,46
2117	Nicht finanzierungswirksame operative Erträge			
212	Erträge aus Transfers	545 100,00	1 074 000,00	420 242,24
2121	Transferertrag von Trägern des öffentlichen Rechts	200 000,00	820 000,00	129 949,10
2122	Transferertrag von Beteiligungen			
2123	Transferertrag von Unternehmen (mit Finanzunternehmen)			
2124	Transferertrag von Haushalten und Organisationen ohne Erwerbscharakter	300 000,00	220 000,00	255 039,36
2125	Transferertrag vom Ausland			
2126	Investitions- und Tilgungszuschüsse zwischen Unternehmungen und Betrieben der Gebietskörperschaft und der Gebietskörperschaft			
2127	Nicht finanzierungswirksamer Transferertrag	45 100,00	34 000,00	35 253,78
213	Finanzerträge	0,00	0,00	0,00
2131	Erträge aus Zinsen			
2132	Erträge aus Zinsen aus derivativen Finanzinstrumenten mit und ohne Grundgeschäft			
2133	Erträge aus Gewinnentnahmen von marktbestimmten Betrieben			
2134	Sonstige Finanzerträge			
2135	Erträge aus Dividenden/Gewinnausschüttungen			
2136	Sonstige nicht finanzierungswirksame Finanzerträge			
21	Summe Erträge	978 600,00	1 145 700,00	2 092 776,30
221	Personalaufwand	0,00	0,00	0,00
2211	Personalaufwand (Bezüge, Nebengebühren, Mehrleistungen)			
2212	Gesetzlicher und freiwilliger Sozialaufwand			
2213	Sonstiger Personalaufwand			
2214	Nicht finanzierungswirksamer Personalaufwand			
222	Sachaufwand	2 472 900,00	2 382 100,00	2 168 843,70
2221	Gebrauchs- und Verbrauchsgüter, Handelswaren	46 200,00	46 600,00	33 478,65
2222	Verwaltungs- und Betriebsaufwand	24 100,00	36 500,00	10 215,03

Straßen- und Wasserbau, Verkehr (Gruppe 6)

MVAG	Mittelverwendungs- und -aufbringungsgruppen (1. und 2. Ebene)	VA 2024	VA 2023	RA 2022
2223	Leasing- und Mietaufwand	14 000,00		
2224	Instandhaltung	1 556 800,00	1 591 400,00	1 395 165,84
2225	Sonstiger Sachaufwand	29 500,00	28 500,00	
2226	Nicht finanzierungswirksamer Sachaufwand	802 300,00	679 100,00	729 984,18
223	Transferaufwand	0,00	0,00	0,00
2231	Transferaufwand an Träger des öffentlichen Rechts			
2232	Transferaufwand an Beteiligungen			
2233	Transferaufwand an Unternehmen (mit Finanzunternehmen)			
2234	Transferaufwand an Haushalte und Organisationen ohne Erwerbscharakter			
2235	Transferaufwand an das Ausland			
2236	Investitions- und Tilgungszuschüsse zwischen Unternehmungen und Betrieben der Gebietskörperschaft und der Gebietskörperschaft			
2237	Nicht finanzierungswirksamer Transferaufwand			
224	Finanzaufwand	234 000,00	199 800,00	14 290,26
2241	Aufwendungen für Zinsen	234 000,00	199 800,00	14 290,26
2242	Zinsen und sonstige Aufwendungen aus derivativen Finanzinstrumenten mit und ohne Grundgeschäft			
2243	Gewinnentnahmen von Unternehmungen und marktbestimmten Betrieben der Gebietskörperschaft (innerhalb der Gebietskörperschaft)			
2244	Sonstiger Finanzaufwand			
2245	Nicht finanzierungswirksamer Finanzaufwand			
22	Summe Aufwendungen	2 706 900,00	2 581 900,00	2 183 133,96
SA0	Saldo (0) Nettoergebnis (21 - 22)	-1 728 300,00	-1 436 200,00	-90 357,66
230	Entnahmen von Haushaltsrücklagen	0,00	0,00	0,00
2301	Entnahmen von Haushaltsrücklagen			
240	Zuweisungen an Haushaltsrücklagen	0,00	0,00	0,00
2401	Zuweisungen an Haushaltsrücklagen			
SA01	Saldo (01) Haushaltsrücklagen (230 - 240)	0,00	0,00	0,00
SA00	Saldo (00) Nettoergebnis nach Haushaltsrücklagen (Saldo 0 + Saldo 01)	-1 728 300,00	-1 436 200,00	-90 357,66

Wirtschaftsförderung (Gruppe 7)

MVAG	Mittelverwendungs- und -aufbringungsgruppen (1. und 2. Ebene)	VA 2024	VA 2023	RA 2022
211	Erträge aus der operativen Verwaltungstätigkeit	0,00	0,00	0,00
2111	Erträge aus eigenen Abgaben			
2112	Erträge aus Ertragsanteilen			
2113	Erträge aus Gebühren			
2114	Erträge aus Leistungen			
2115	Erträge aus Besitz und wirtschaftlicher Tätigkeit			
2116	Erträge aus Veräußerung und sonstige Erträge			
2117	Nicht finanzierungswirksame operative Erträge			
212	Erträge aus Transfers	0,00	0,00	0,00
2121	Transferertrag von Trägern des öffentlichen Rechts			
2122	Transferertrag von Beteiligungen			
2123	Transferertrag von Unternehmen (mit Finanzunternehmen)			
2124	Transferertrag von Haushalten und Organisationen ohne Erwerbscharakter			
2125	Transferertrag vom Ausland			
2126	Investitions- und Tilgungszuschüsse zwischen Unternehmungen und Betrieben der Gebietskörperschaft und der Gebietskörperschaft			
2127	Nicht finanzierungswirksamer Transferertrag			
213	Finanzerträge	0,00	0,00	0,00
2131	Erträge aus Zinsen			
2132	Erträge aus Zinsen aus derivativen Finanzinstrumenten mit und ohne Grundgeschäft			
2133	Erträge aus Gewinnentnahmen von marktbestimmten Betrieben			
2134	Sonstige Finanzerträge			
2135	Erträge aus Dividenden/Gewinnausschüttungen			
2136	Sonstige nicht finanzierungswirksame Finanzerträge			
21	Summe Erträge	0,00	0,00	0,00
221	Personalaufwand	0,00	0,00	0,00
2211	Personalaufwand (Bezüge, Nebengebühren, Mehrleistungen)			
2212	Gesetzlicher und freiwilliger Sozialaufwand			
2213	Sonstiger Personalaufwand			
2214	Nicht finanzierungswirksamer Personalaufwand			
222	Sachaufwand	31 800,00	3 800,00	3 909,13
2221	Gebrauchs- und Verbrauchsgüter, Handelswaren			
2222	Verwaltungs- und Betriebsaufwand			

Wirtschaftsförderung (Gruppe 7)

MVAG	Mittelverwendungs- und -aufbringungsgruppen (1. und 2. Ebene)	VA 2024	VA 2023	RA 2022
2223	Leasing- und Mietaufwand			
2224	Instandhaltung			
2225	Sonstiger Sachaufwand	28 000,00		
2226	Nicht finanzierungswirksamer Sachaufwand	3 800,00	3 800,00	3 909,13
223	Transferaufwand	30 200,00	30 200,00	22 143,03
2231	Transferaufwand an Träger des öffentlichen Rechts			
2232	Transferaufwand an Beteiligungen			
2233	Transferaufwand an Unternehmen (mit Finanzunternehmen)	29 200,00	29 200,00	22 143,03
2234	Transferaufwand an Haushalte und Organisationen ohne Erwerbscharakter	1 000,00	1 000,00	
2235	Transferaufwand an das Ausland			
2236	Investitions- und Tilgungszuschüsse zwischen Unternehmungen und Betrieben der Gebietskörperschaft und der Gebietskörperschaft			
2237	Nicht finanzierungswirksamer Transferaufwand			
224	Finanzaufwand	0,00	0,00	0,00
2241	Aufwendungen für Zinsen			
2242	Zinsen und sonstige Aufwendungen aus derivativen Finanzinstrumenten mit und ohne Grundgeschäft			
2243	Gewinnentnahmen von Unternehmungen und marktbestimmten Betrieben der Gebietskörperschaft (innerhalb der Gebietskörperschaft)			
2244	Sonstiger Finanzaufwand			
2245	Nicht finanzierungswirksamer Finanzaufwand			
22	Summe Aufwendungen	62 000,00	34 000,00	26 052,16
SA0	Saldo (0) Nettoergebnis (21 - 22)	-62 000,00	-34 000,00	-26 052,16
230	Entnahmen von Haushaltsrücklagen	0,00	0,00	0,00
2301	Entnahmen von Haushaltsrücklagen			
240	Zuweisungen an Haushaltsrücklagen	0,00	0,00	0,00
2401	Zuweisungen an Haushaltsrücklagen			
SA01	Saldo (01) Haushaltsrücklagen (230 - 240)	0,00	0,00	0,00
SA00	Saldo (00) Nettoergebnis nach Haushaltsrücklagen (Saldo 0 + Saldo 01)	-62 000,00	-34 000,00	-26 052,16

Dienstleistungen (Gruppe 8)

MVAG	Mittelverwendungs- und -aufbringungsgruppen (1. und 2. Ebene)	VA 2024	VA 2023	RA 2022
211	Erträge aus der operativen Verwaltungstätigkeit	6 769 800,00	6 482 800,00	9 983 522,21
2111	Erträge aus eigenen Abgaben			
2112	Erträge aus Ertragsanteilen			
2113	Erträge aus Gebühren	4 249 000,00	4 166 800,00	3 957 551,68
2114	Erträge aus Leistungen	249 500,00	257 900,00	217 681,29
2115	Erträge aus Besitz und wirtschaftlicher Tätigkeit	1 594 500,00	1 542 000,00	1 501 091,66
2116	Erträge aus Veräußerung und sonstige Erträge	664 400,00	480 100,00	291 997,70
2117	Nicht finanzierungswirksame operative Erträge	12 400,00	36 000,00	4 015 199,88
212	Erträge aus Transfers	435 600,00	838 500,00	655 261,98
2121	Transferertrag von Trägern des öffentlichen Rechts	275 100,00	695 000,00	537 470,41
2122	Transferertrag von Beteiligungen			
2123	Transferertrag von Unternehmen (mit Finanzunternehmen)	27 600,00	27 600,00	
2124	Transferertrag von Haushalten und Organisationen ohne Erwerbscharakter			
2125	Transferertrag vom Ausland			
2126	Investitions- und Tilgungszuschüsse zwischen Unternehmungen und Betrieben der Gebietskörperschaft und der Gebietskörperschaft			
2127	Nicht finanzierungswirksamer Transferertrag	132 900,00	115 900,00	117 791,57
213	Finanzerträge	29 800,00	28 400,00	19 775,57
2131	Erträge aus Zinsen	29 800,00	28 400,00	19 775,57
2132	Erträge aus Zinsen aus derivativen Finanzinstrumenten mit und ohne Grundgeschäft			
2133	Erträge aus Gewinnentnahmen von marktbestimmten Betrieben			
2134	Sonstige Finanzerträge			
2135	Erträge aus Dividenden/Gewinnausschüttungen			
2136	Sonstige nicht finanzierungswirksame Finanzerträge			
21	Summe Erträge	7 235 200,00	7 349 700,00	10 658 559,76
221	Personalaufwand	2 664 100,00	2 528 600,00	2 330 471,39
2211	Personalaufwand (Bezüge, Nebengebühren, Mehrleistungen)	2 063 400,00	1 971 700,00	1 806 641,57
2212	Gesetzlicher und freiwilliger Sozialaufwand	502 900,00	482 800,00	433 846,47
2213	Sonstiger Personalaufwand			
2214	Nicht finanzierungswirksamer Personalaufwand	97 800,00	74 100,00	89 983,35
222	Sachaufwand	7 285 900,00	7 038 200,00	6 509 667,73
2221	Gebrauchs- und Verbrauchsgüter, Handelswaren	1 053 200,00	1 026 300,00	961 434,11
2222	Verwaltungs- und Betriebsaufwand	440 300,00	641 500,00	272 870,74

Dienstleistungen (Gruppe 8)

MVAG	Mittelverwendungs- und -aufbringungsgruppen (1. und 2. Ebene)	VA 2024	VA 2023	RA 2022
2223	Leasing- und Mietaufwand	42 500,00	50 500,00	94 874,65
2224	Instandhaltung	2 127 500,00	2 094 400,00	1 696 991,72
2225	Sonstiger Sachaufwand	1 809 300,00	1 658 800,00	1 608 391,46
2226	Nicht finanzierungswirksamer Sachaufwand	1 813 100,00	1 566 700,00	1 875 105,05
223	Transferaufwand	678 000,00	647 700,00	631 092,43
2231	Transferaufwand an Träger des öffentlichen Rechts	442 000,00	411 700,00	390 117,62
2232	Transferaufwand an Beteiligungen			
2233	Transferaufwand an Unternehmen (mit Finanzunternehmen)	221 000,00	221 000,00	240 974,81
2234	Transferaufwand an Haushalte und Organisationen ohne Erwerbscharakter	15 000,00	15 000,00	
2235	Transferaufwand an das Ausland			
2236	Investitions- und Tilgungszuschüsse zwischen Unternehmungen und Betrieben der Gebietskörperschaft und der Gebietskörperschaft			
2237	Nicht finanzierungswirksamer Transferaufwand			
224	Finanzaufwand	512 800,00	396 200,00	35 207,84
2241	Aufwendungen für Zinsen	508 700,00	392 400,00	34 982,97
2242	Zinsen und sonstige Aufwendungen aus derivativen Finanzinstrumenten mit und ohne Grundgeschäft			
2243	Gewinnentnahmen von Unternehmungen und marktbestimmten Betrieben der Gebietskörperschaft (innerhalb der Gebietskörperschaft)			
2244	Sonstiger Finanzaufwand	4 100,00	3 800,00	224,87
2245	Nicht finanzierungswirksamer Finanzaufwand			
22	Summe Aufwendungen	11 140 800,00	10 610 700,00	9 506 439,39
SA0	Saldo (0) Nettoergebnis (21 - 22)	-3 905 600,00	-3 261 000,00	1 152 120,37
230	Entnahmen von Haushaltsrücklagen	453 900,00	302 500,00	225 057,65
2301	Entnahmen von Haushaltsrücklagen	453 900,00	302 500,00	225 057,65
240	Zuweisungen an Haushaltsrücklagen	251 500,00	250 800,00	240 157,65
2401	Zuweisungen an Haushaltsrücklagen	251 500,00	250 800,00	240 157,65
SA01	Saldo (01) Haushaltsrücklagen (230 - 240)	0,00	0,00	0,00
SA00	Saldo (00) Nettoergebnis nach Haushaltsrücklagen (Saldo 0 + Saldo 01)	-3 703 200,00	-3 209 300,00	1 137 020,37

Finanzwirtschaft (Gruppe 9)

MVAG	Mittelverwendungs- und -aufbringungsgruppen (1. und 2. Ebene)	VA 2024	VA 2023	RA 2022
211	Erträge aus der operativen Verwaltungstätigkeit	34 482 900,00	32 434 300,00	32 055 821,46
2111	Erträge aus eigenen Abgaben	24 120 800,00	22 789 100,00	21 458 171,94
2112	Erträge aus Ertragsanteilen	10 362 000,00	9 627 000,00	9 883 916,22
2113	Erträge aus Gebühren			
2114	Erträge aus Leistungen			
2115	Erträge aus Besitz und wirtschaftlicher Tätigkeit			10 330,86
2116	Erträge aus Veräußerung und sonstige Erträge	100,00	18 200,00	703 402,44
2117	Nicht finanzierungswirksame operative Erträge			
212	Erträge aus Transfers	0,00	0,00	649 836,27
2121	Transferertrag von Trägern des öffentlichen Rechts			649 836,27
2122	Transferertrag von Beteiligungen			
2123	Transferertrag von Unternehmen (mit Finanzunternehmen)			
2124	Transferertrag von Haushalten und Organisationen ohne Erwerbscharakter			
2125	Transferertrag vom Ausland			
2126	Investitions- und Tilgungszuschüsse zwischen Unternehmungen und Betrieben der Gebietskörperschaft und der Gebietskörperschaft			
2127	Nicht finanzierungswirksamer Transferertrag			
213	Finanzerträge	25 000,00	0,00	0,00
2131	Erträge aus Zinsen	25 000,00		
2132	Erträge aus Zinsen aus derivativen Finanzinstrumenten mit und ohne Grundgeschäft			
2133	Erträge aus Gewinnentnahmen von marktbestimmten Betrieben			
2134	Sonstige Finanzerträge			
2135	Erträge aus Dividenden/Gewinnausschüttungen			
2136	Sonstige nicht finanzierungswirksame Finanzerträge			
21	Summe Erträge	34 507 900,00	32 434 300,00	32 705 657,73
221	Personalaufwand	0,00	0,00	0,00
2211	Personalaufwand (Bezüge, Nebengebühren, Mehrleistungen)			
2212	Gesetzlicher und freiwilliger Sozialaufwand			
2213	Sonstiger Personalaufwand			
2214	Nicht finanzierungswirksamer Personalaufwand			
222	Sachaufwand	1 381 500,00	1 158 200,00	2 781 283,75
2221	Gebrauchs- und Verbrauchsgüter, Handelswaren			
2222	Verwaltungs- und Betriebsaufwand	4 000,00	4 000,00	4 155,90

Finanzwirtschaft (Gruppe 9)

MVAG	Mittelverwendungs- und -aufbringungsgruppen (1. und 2. Ebene)	VA 2024	VA 2023	RA 2022
2223	Leasing- und Mietaufwand			
2224	Instandhaltung			
2225	Sonstiger Sachaufwand	1 377 500,00	1 154 200,00	2 777 127,85
2226	Nicht finanzierungswirksamer Sachaufwand			
223	Transferaufwand	0,00	0,00	0,00
2231	Transferaufwand an Träger des öffentlichen Rechts			
2232	Transferaufwand an Beteiligungen			
2233	Transferaufwand an Unternehmen (mit Finanzunternehmen)			
2234	Transferaufwand an Haushalte und Organisationen ohne Erwerbscharakter			
2235	Transferaufwand an das Ausland			
2236	Investitions- und Tilgungszuschüsse zwischen Unternehmungen und Betrieben der Gebietskörperschaft und der Gebietskörperschaft			
2237	Nicht finanzierungswirksamer Transferaufwand			
224	Finanzaufwand	23 100,00	14 100,00	31 830,26
2241	Aufwendungen für Zinsen	100,00	100,00	11,78
2242	Zinsen und sonstige Aufwendungen aus derivativen Finanzinstrumenten mit und ohne Grundgeschäft			
2243	Gewinnentnahmen von Unternehmungen und marktbestimmten Betrieben der Gebietskörperschaft (innerhalb der Gebietskörperschaft)			
2244	Sonstiger Finanzaufwand	23 000,00	14 000,00	30 818,48
2245	Nicht finanzierungswirksamer Finanzaufwand			1 000,00
22	Summe Aufwendungen	1 404 600,00	1 172 300,00	2 813 114,01
SA0	Saldo (0) Nettoergebnis (21 - 22)	33 103 300,00	31 262 000,00	29 892 543,72
230	Entnahmen von Haushaltsrücklagen	0,00	0,00	0,00
2301	Entnahmen von Haushaltsrücklagen			
240	Zuweisungen an Haushaltsrücklagen	0,00	0,00	0,00
2401	Zuweisungen an Haushaltsrücklagen			
SA01	Saldo (01) Haushaltsrücklagen (230 - 240)	0,00	0,00	0,00
SA00	Saldo (00) Nettoergebnis nach Haushaltsrücklagen (Saldo 0 + Saldo 01)	33 103 300,00	31 262 000,00	29 892 543,72

Finanzierungshaushalt Gesamt 1. Ebene (Anlage 1b)
- bereinigt um interne Vergütungen

MVAG	Mittelverwendungs- und -aufbringungsgruppen (1. Ebene)	VA 2024	VA 2023	RA 2022
OPERATIVE GEBARUNG				
311	Einzahlungen aus operativer Verwaltungstätigkeit	42 363 300,00	41 424 000,00	42 367 070,28
312	Einzahlungen aus Transfers	1 900 800,00	3 014 600,00	2 213 345,40
313	Einzahlungen aus Finanzerträgen	57 500,00	31 300,00	19 775,57
31	Summe Einzahlungen operative Gebarung	44 321 600,00	44 469 900,00	44 600 191,25
321	Auszahlungen aus Personalaufwand	12 245 200,00	11 379 600,00	10 510 766,89
322	Auszahlungen aus Sachaufwand	13 467 600,00	14 617 800,00	14 007 468,62
323	Auszahlungen aus Transfers	12 202 900,00	11 548 300,00	12 007 001,41
324	Auszahlungen aus Finanzaufwand	1 325 800,00	1 086 700,00	120 939,99
32	Summe Auszahlungen operative Gebarung	39 241 500,00	38 632 400,00	36 646 176,91
SA1	Saldo (1) Geldfluss aus der operativen Gebarung (31 – 32)	5 080 100,00	5 837 500,00	7 954 014,34
INVESTIVE GEBARUNG				
331	Einzahlungen aus der Investitionstätigkeit			61 000,00
332	Einzahlungen aus der Rückzahlung von Darlehen sowie gewährten Vorschüssen		32 000,00	
333	Einzahlungen aus Kapitaltransfers	107 900,00	1 483 900,00	957 060,44
33	Summe Einzahlungen investive Gebarung	107 900,00	1 515 900,00	1 018 060,44
341	Auszahlungen aus der Investitionstätigkeit	10 965 500,00	10 342 600,00	15 428 581,86
342	Auszahlungen aus der Gewährung von Darlehen sowie gewährten Vorschüssen			257 200,00
343	Auszahlungen aus Kapitaltransfers	15 000,00	15 000,00	
34	Summe Auszahlungen investive Gebarung	10 980 500,00	10 357 600,00	15 685 781,86
SA2	Saldo (2) Geldfluss aus der investiven Gebarung (33 – 34)	-10 872 600,00	-8 841 700,00	-14 667 721,42
SA3	Saldo (3) Nettofinanzierungssaldo (Saldo 1 + Saldo 2)	-5 792 500,00	-3 004 200,00	-6 713 707,08

MVAG	Mittelverwendungs- und -aufbringungsgruppen (1. Ebene)	VA 2024	VA 2023	RA 2022
FINANZIERUNGSTÄTIGKEIT				
351	Einzahlungen aus der Aufnahme von Finanzschulden	4 814 700,00	1 770 300,00	11 342 525,93
353	Einzahlungen infolge eines Kapitaltausches bei derivativen Finanzinstrumenten mit Grundgeschäft			
355	Einzahlungen aus dem Abgang von Finanzinstrumenten			
35	Summe Einzahlungen aus der Finanzierungstätigkeit	4 814 700,00	1 770 300,00	11 342 525,93
361	Auszahlungen aus der Tilgung von Finanzschulden	3 001 500,00	2 969 100,00	3 294 600,51
363	Auszahlungen infolge eines Kapitaltausches bei derivativen Finanzinstrumenten mit Grundgeschäft			
365	Auszahlungen für den Erwerb von Finanzinstrumenten			
36	Summe Auszahlungen aus der Finanzierungstätigkeit	3 001 500,00	2 969 100,00	3 294 600,51
SA4	Saldo (4) Geldfluss aus der Finanzierungstätigkeit (35 – 36)	1 813 200,00	-1 198 800,00	8 047 925,42
SA5	Saldo (5) Geldfluss aus der voranschlagswirksamen Gebarung (Saldo 3 + Saldo 4)	-3 979 300,00	-4 203 000,00	1 334 218,34

Finanzierungshaushalt Gesamt 1. und 2. Ebene (Anlage 1b)
- interne Vergütungen enthalten

MVAG	Mittelverwendungs- und aufbringungsgruppen (1. und 2. Ebene)	VA 2024	VA 2023	RA 2022
311	Einzahlungen aus operativer Verwaltungstätigkeit	42 564 500,00	42 136 800,00	42 945 382,86
3111	Einzahlungen aus eigenen Abgaben	24 120 800,00	22 789 100,00	21 441 580,94
3112	Einzahlungen aus Ertragsanteilen	10 362 000,00	9 627 000,00	9 883 916,22
3113	Einzahlungen aus Gebühren	4 249 000,00	4 166 800,00	3 958 807,33
3114	Einzahlungen aus Leistungen	1 688 800,00	1 741 200,00	1 384 996,08
3115	Einzahlungen aus Besitz und wirtschaftlicher Tätigkeit	1 809 600,00	1 740 600,00	1 645 171,01
3116	Einzahlungen aus Veräußerung von geringwertigen Wirtschaftsgütern (GWG) und sonstige Einzahlungen	334 300,00	2 072 100,00	4 630 911,28
312	Einzahlungen aus Transfers	1 900 800,00	3 014 600,00	2 213 345,40
3121	Transferzahlungen von Trägern des öffentlichen Rechts	1 573 200,00	2 767 000,00	1 958 306,04
3122	Transferzahlungen von Beteiligungen			
3123	Transferzahlungen von Unternehmen (inkl. Finanzunternehmen)	27 600,00	27 600,00	
3124	Transferzahlungen von Haushalten und Organisationen ohne Erwerbscharakter	300 000,00	220 000,00	255 039,36
3125	Transferzahlungen vom Ausland			
3126	Investitions- und Tilgungszuschüsse zwischen Unternehmungen und Betrieben der Gebietskörperschaft und der Gebietskörperschaft			
313	Einzahlungen aus Finanzerträgen	57 500,00	31 300,00	19 775,57
3131	Einzahlungen aus Zinserträgen	57 500,00	31 300,00	19 775,57
3132	Einzahlungen aus Zinsen aus derivativen Finanzinstrumenten mit und ohne Grundgeschäft			
3133	Einzahlungen aus Gewinnentnahmen von marktbestimmten Betrieben			
3134	Sonstige Einzahlungen aus Finanzerträgen			
3135	Einzahlungen aus Dividenden/Gewinnausschüttungen			
31	Summe Einzahlungen operative Gebarung	44 522 800,00	45 182 700,00	45 178 503,83
321	Auszahlungen aus Personalaufwand	12 245 200,00	11 379 600,00	10 510 766,89
3211	Auszahlungen für Personalaufwand (Bezüge, Nebengebühren, und Mehrleistungsvergütungen)	9 678 600,00	9 026 600,00	8 386 960,37
3212	Auszahlungen für gesetzliche und freiwillige Sozialaufwendungen	2 566 600,00	2 353 000,00	2 123 806,52
3213	Auszahlungen aus sonstigem Personalaufwand			
322	Auszahlungen aus Sachaufwand	13 668 800,00	15 330 600,00	14 585 781,20
3221	Auszahlungen für Gebrauchs- und Verbrauchsgüter, Handelswaren	1 603 300,00	1 822 100,00	1 625 941,53
3222	Auszahlungen für Verwaltungs- und Betriebsaufwand	1 541 800,00	2 338 400,00	942 666,37
3223	Auszahlungen für Leasing- und Mietaufwand	115 700,00	132 600,00	705 201,20
3224	Auszahlungen für Instandhaltung	4 576 300,00	4 557 200,00	3 793 700,36
3225	Sonstige Auszahlungen aus Sachaufwand	5 831 700,00	6 480 300,00	7 518 271,74
3226	Auszahlungen aus der Inanspruchnahme von Haftungen			
323	Auszahlungen aus Transfers	12 202 900,00	11 548 300,00	12 007 001,41
3231	Transferzahlungen an Träger des öffentlichen Rechts	10 743 900,00	10 013 300,00	10 500 608,34
3232	Transferzahlungen an Beteiligungen			

MVAG	Mittelverwendungs- und aufbringungsgruppen (1. und 2. Ebene)	VA 2024	VA 2023	RA 2022
3233	Transferzahlungen an Unternehmen (inkl. Finanzunternehmen)	250 200,00	250 200,00	231 520,47
3234	Transferzahlungen an Haushalte und Organisationen ohne Erwerbscharakter	1 208 800,00	1 284 800,00	1 274 872,60
3235	Transferzahlungen an das Ausland			
3236	Investitions- und Tilgungszuschüsse zwischen Unternehmungen und Betrieben der Gebietskörperschaft und der Gebietskörperschaft			
324	Auszahlungen aus Finanzaufwand	1 325 800,00	1 086 700,00	120 939,99
3241	Auszahlungen für Zinsen	1 298 700,00	1 068 900,00	89 868,54
3242	Auszahlungen für Zinsen aus derivativen Finanzinstrumenten mit und ohne Grundgeschäft			
3243	Auszahlungen aus Gewinnentnahmen von marktbestimmten Betrieben			
3244	Sonstige Auszahlungen aus Finanzaufwendungen	27 100,00	17 800,00	31 071,45
32	Summe Auszahlungen operative Gebarung	39 442 700,00	39 345 200,00	37 224 489,49
SA1	Saldo (1) Geldfluss aus der operativen Gebarung (31 – 32)	5 080 100,00	5 837 500,00	7 954 014,34
331	Einzahlungen aus der Investitionstätigkeit	0,00	0,00	61 000,00
3311	Einzahlungen aus der Veräußerung von immateriellem Vermögen			
3312	Einzahlungen aus der Veräußerung von Grundstücken und Grundstückeinrichtungen			
3313	Einzahlungen aus der Veräußerung von Gebäuden und Bauten			
3314	Einzahlungen aus der Veräußerung von technischen Anlagen, Fahrzeugen und Maschinen			60 000,00
3315	Einzahlungen aus der Veräußerung von Amts-, Betriebs- und Geschäftsausstattung			
3316	Einzahlungen aus der Veräußerung von Kulturgütern			
3317	Einzahlungen aus der Veräußerung von Beteiligungen			1 000,00
3318	Einzahlungen aus der Veräußerung von kofinanzierten Schutzbauten			
332	Einzahlungen aus der Rückzahlung von Darlehen sowie gewährten Vorschüssen	0,00	32 000,00	0,00
3321	Einzahlungen aus Darlehen an Träger des öffentlichen Rechts			
3322	Einzahlungen aus Darlehen an Beteiligungen			
3323	Einzahlungen aus Darlehen an Unternehmen und Haushalte		32 000,00	
3325	Einzahlungen aus Vorschüssen und Anzahlungen			
333	Einzahlungen aus Kapitaltransfers	107 900,00	1 483 900,00	957 060,44
3331	Kapitaltransferzahlungen von Trägern des öffentlichen Rechts	57 900,00	664 200,00	310 199,71
3332	Kapitaltransferzahlungen von Beteiligungen			
3333	Kapitaltransferzahlungen von Unternehmen			
3334	Kapitaltransferzahlungen von Haushalten und Organisationen ohne Erwerbscharakter	50 000,00	300 000,00	607 539,16
3335	Kapitaltransferzahlungen vom Ausland		519 700,00	39 321,57
33	Summe Einzahlungen investive Gebarung	107 900,00	1 515 900,00	1 018 060,44
341	Auszahlungen aus der Investitionstätigkeit	10 965 500,00	10 342 600,00	15 428 581,86
3411	Auszahlungen für den Erwerb von immateriellem Vermögen	73 000,00	73 500,00	72 651,24

MVAG	Mittelverwendungs- und aufbringungsgruppen (1. und 2. Ebene)	VA 2024	VA 2023	RA 2022
3412	Auszahlungen für den Erwerb von Grundstücken und Grundstückseinrichtungen	6 659 000,00	7 006 600,00	7 277 274,30
3413	Auszahlungen für den Erwerb von Gebäuden und Bauten	3 172 700,00	1 664 700,00	6 734 329,44
3414	Auszahlungen für den Erwerb von technischen Anlagen, Fahrzeugen und Maschinen	346 200,00	490 000,00	657 630,91
3415	Auszahlungen für den Erwerb von Amts-, Betriebs- und Geschäftsausstattung	659 600,00	1 077 800,00	686 695,97
3416	Auszahlungen für den Erwerb von Kulturgütern	5 000,00	30 000,00	
3417	Auszahlungen für den Erwerb von Beteiligungen			
3418	Auszahlungen für den Erwerb von kofinanzierten Schutzbauten	50 000,00		
342	Auszahlungen aus der Gewährung von Darlehen sowie gewährten Vorschüssen	0,00	0,00	257 200,00
3421	Auszahlungen von Darlehen an Träger des öffentlichen Rechts			
3422	Auszahlungen von Darlehen an Beteiligungen			
3423	Auszahlungen von Darlehen an Unternehmen und Haushalte			257 200,00
3425	Auszahlungen von Vorschüssen und Anzahlungen			
343	Auszahlungen aus Kapitaltransfers	15 000,00	15 000,00	0,00
3431	Kapitaltransferzahlungen an Träger des öffentlichen Rechts			
3432	Kapitaltransferzahlungen an Beteiligungen			
3433	Kapitaltransferzahlungen an Unternehmen (Finanzunternehmen)			
3434	Kapitaltransferzahlungen an Haushalte und Organisationen ohne Erwerbscharakter	15 000,00	15 000,00	
3435	Kapitaltransferzahlungen an das Ausland			
34	Summe Auszahlungen investive Gebarung	10 980 500,00	10 357 600,00	15 685 781,86
SA2	Saldo (2) Geldfluss aus der investiven Gebarung (33 – 34)	-10 872 600,00	-8 841 700,00	-14 667 721,42
SA3	Saldo (3) Nettofinanzierungssaldo (Saldo 1 + Saldo 2)	-5 792 500,00	-3 004 200,00	-6 713 707,08
351	Einzahlungen aus der Aufnahme von Finanzschulden	4 814 700,00	1 770 300,00	11 342 525,93
3511	Einzahlungen aus empfangenen Darlehen von öffentlichen Körperschaften und Rechtsträgern			
3512	Einzahlungen aus empfangenen Darlehen von Beteiligungen			
3513	Einzahlungen aus empfangenen Darlehen von Unternehmen und privaten Haushalten			
3514	Einzahlungen aus Finanzschulden (Finanzunternehmen)	4 814 700,00	1 770 300,00	11 342 525,93
3515	Einzahlungen aus Aufnahmen von Leasingverbindlichkeiten			
353	Einzahlungen infolge eines Kapitaltausches bei derivativen Finanzinstrumenten mit Grundgeschäft	0,00	0,00	0,00
3530	Einzahlungen infolge eines Kapitaltausches bei derivativen Finanzinstrumenten mit Grundgeschäft			
355	Einzahlungen aus dem Abgang von Finanzinstrumenten	0,00	0,00	0,00
3550	Einzahlungen aus dem Abgang von Finanzinstrumenten			
35	Summe Einzahlungen aus der Finanzierungstätigkeit	4 814 700,00	1 770 300,00	11 342 525,93

MVAG	Mittelverwendungs- und aufbringungsgruppen (1. und 2. Ebene)	VA 2024	VA 2023	RA 2022
361	Auszahlungen aus der Tilgung von Finanzschulden	3 001 500,00	2 969 100,00	3 294 600,51
3611	Auszahlungen aus empfangenen Darlehen von öffentlichen Körperschaften und Rechtsträgern	51 100,00	80 200,00	79 569,44
3612	Auszahlungen aus empfangenen Darlehen von Beteiligungen			
3613	Auszahlungen aus empfangenen Darlehen von Unternehmen und privaten Haushalten			
3614	Auszahlungen aus Finanzschulden	2 950 400,00	2 882 700,00	3 140 004,06
3615	Auszahlungen aus Rückzahlungen von Leasingverbindlichkeiten		6 200,00	75 027,01
363	Auszahlungen infolge eines Kapitaltausches bei derivativen Finanzinstrumenten mit Grundgeschäft	0,00	0,00	0,00
3630	Auszahlungen infolge eines Kapitaltausches bei derivativen Finanzinstrumenten mit Grundgeschäft			
365	Auszahlungen für den Erwerb von Finanzinstrumenten	0,00	0,00	0,00
3650	Auszahlungen für den Erwerb von Finanzinstrumenten			
36	Summe Auszahlungen aus der Finanzierungstätigkeit	3 001 500,00	2 969 100,00	3 294 600,51
SA4	Saldo (4) Geldfluss aus der Finanzierungstätigkeit (35 – 36)	1 813 200,00	-1 198 800,00	8 047 925,42
SA5	Saldo (5) Geldfluss aus der voranschlagswirksamen Gebarung (Saldo 3 + Saldo 4)	-3 979 300,00	-4 203 000,00	1 334 218,34

Finanzierungshaushalt Bereichsbudget 1. und 2. Ebene
(Anlage 1b)

Vertretungskörper und allgemeine Verwaltung (Gruppe 0)

MVAG	Mittelverwendungs- und aufbringungsgruppen (1. und 2. Ebene)	VA 2024	VA 2023	RA 2022
311	Einzahlungen aus operativer Verwaltungstätigkeit	47 200,00	52 200,00	51 485,47
3111	Einzahlungen aus eigenen Abgaben			
3112	Einzahlungen aus Ertragsanteilen			
3113	Einzahlungen aus Gebühren			
3114	Einzahlungen aus Leistungen	46 600,00	51 600,00	41 453,29
3115	Einzahlungen aus Besitz und wirtschaftlicher Tätigkeit	500,00	500,00	
3116	Einzahlungen aus Veräußerung von geringwertigen Wirtschaftsgütern (GWG) und sonstige Einzahlungen	100,00	100,00	10 032,18
312	Einzahlungen aus Transfers	9 800,00	14 400,00	16 394,45
3121	Transferzahlungen von Trägern des öffentlichen Rechts	9 800,00	14 400,00	16 394,45
3122	Transferzahlungen von Beteiligten			
3123	Transferzahlungen von Unternehmen (inkl. Finanzunternehmen)			
3124	Transferzahlungen von Haushalten und Organisationen ohne Erwerbscharakter			
3125	Transferzahlungen vom Ausland			
3126	Investitions- und Tilgungszuschüsse zwischen Unternehmungen und Betrieben der Gebietskörperschaft und der Gebietskörperschaft			
313	Einzahlungen aus Finanzerträgen	0,00	0,00	0,00
3131	Einzahlungen aus Zinserträgen			
3132	Einzahlungen aus Zinsen aus derivativen Finanzinstrumenten mit und ohne Grundgeschäft			
3133	Einzahlungen aus Gewinnentnahmen von marktbestimmten Betrieben			
3134	Sonstige Einzahlungen aus Finanzerträgen			
3135	Einzahlungen aus Dividenden/Gewinnausschüttungen			
31	Summe Einzahlungen operative Gebarung	57 000,00	66 600,00	67 879,92
321	Auszahlungen aus Personalaufwand	3 009 700,00	2 685 100,00	2 645 483,90
3211	Auszahlungen für Personalaufwand (Bezüge, Nebengebühren, und Mehrleistungsvergütungen)	2 312 400,00	2 092 700,00	2 068 885,54
3212	Auszahlungen für gesetzliche und freiwillige Sozialaufwendungen	697 300,00	592 400,00	576 598,36
3213	Auszahlungen aus sonstigem Personalaufwand			
322	Auszahlungen aus Sachaufwand	1 984 100,00	1 887 100,00	1 605 583,40
3221	Auszahlungen für Gebrauchs- und Verbrauchsgüter, Handelswaren	118 300,00	112 300,00	100 410,27
3222	Auszahlungen für Verwaltungs- und Betriebsaufwand	239 900,00	258 400,00	184 204,73
3223	Auszahlungen für Leasing- und Mietaufwand	45 300,00	73 000,00	49 194,41
3224	Auszahlungen für Instandhaltung	93 100,00	89 500,00	61 020,58
3225	Sonstige Auszahlungen aus Sachaufwand	1 487 500,00	1 353 900,00	1 210 753,41
3226	Auszahlungen aus der Inanspruchnahme von Haftungen			
323	Auszahlungen aus Transfers	490 200,00	472 000,00	441 841,86
3231	Transferzahlungen an Träger des öffentlichen Rechts	40 000,00	40 000,00	28 786,74

Vertretungskörper und allgemeine Verwaltung (Gruppe 0)

MVAG	Mittelverwendungs- und aufbringungsgruppen (1. und 2. Ebene)	VA 2024	VA 2023	RA 2022
3232	Transferzahlungen an Beteiligungen			
3233	Transferzahlungen an Unternehmen (inkl. Finanzunternehmen)			
3234	Transferzahlungen an Haushalte und Organisationen ohne Erwerbscharakter	450 200,00	432 000,00	413 055,12
3235	Transferzahlungen an das Ausland			
3236	Investitions- und Tilgungszuschüsse zwischen Unternehmungen und Betrieben der Gebietskörperschaft und der Gebietskörperschaft			
324	Auszahlungen aus Finanzaufwand	40 100,00	28 200,00	4 541,76
3241	Auszahlungen für Zinsen	40 100,00	28 200,00	4 541,76
3242	Auszahlungen für Zinsen aus derivativen Finanzinstrumenten mit und ohne Grundgeschäft			
3243	Auszahlungen aus Gewinnentnahmen von marktbestimmten Betrieben			
3244	Sonstige Auszahlungen aus Finanzaufwendungen			
32	Summe Auszahlungen operative Gebarung	5 524 100,00	5 072 400,00	4 697 450,92
SA1	Saldo (1) Geldfluss aus der operativen Gebarung (31 – 32)	-5 467 100,00	-5 005 800,00	-4 629 571,00
331	Einzahlungen aus der Investitionstätigkeit	0,00	0,00	0,00
3311	Einzahlungen aus der Veräußerung von immateriellem Vermögen			
3312	Einzahlungen aus der Veräußerung von Grundstücken und Grundstückeinrichtungen			
3313	Einzahlungen aus der Veräußerung von Gebäuden und Bauten			
3314	Einzahlungen aus der Veräußerung von technischen Anlagen, Fahrzeugen und Maschinen			
3315	Einzahlungen aus der Veräußerung von Amts-, Betriebs- und Geschäftsausstattung			
3316	Einzahlungen aus der Veräußerung von Kulturgütern			
3317	Einzahlungen aus der Veräußerung von Beteiligungen			
3318	Einzahlungen aus der Veräußerung von kofinanzierten Schutzbauten			
332	Einzahlungen aus der Rückzahlung von Darlehen sowie gewährten Vorschüssen	0,00	0,00	0,00
3321	Einzahlungen aus Darlehen an Träger des öffentlichen Rechts			
3322	Einzahlungen aus Darlehen an Beteiligungen			
3323	Einzahlungen aus Darlehen an Unternehmen und Haushalte			
3325	Einzahlungen aus Vorschüssen und Anzahlungen			
333	Einzahlungen aus Kapitaltransfers	0,00	0,00	0,00
3331	Kapitaltransferzahlungen von Trägern des öffentlichen Rechts			
3332	Kapitaltransferzahlungen von Beteiligungen			
3333	Kapitaltransferzahlungen von Unternehmen			
3334	Kapitaltransferzahlungen von Haushalten und Organisationen ohne Erwerbscharakter			
3335	Kapitaltransferzahlungen vom Ausland			
33	Summe Einzahlungen investive Gebarung	0,00	0,00	0,00

Vertretungskörper und allgemeine Verwaltung (Gruppe 0)

MVAG	Mittelverwendungs- und aufbringungsgruppen (1. und 2. Ebene)	VA 2024	VA 2023	RA 2022
341	Auszahlungen aus der Investitionstätigkeit	123 100,00	160 300,00	108 420,48
3411	Auszahlungen für den Erwerb von immateriellem Vermögen	70 500,00	68 700,00	61 661,24
3412	Auszahlungen für den Erwerb von Grundstücken und Grundstückseinrichtungen			
3413	Auszahlungen für den Erwerb von Gebäuden und Bauten		5 500,00	6 886,56
3414	Auszahlungen für den Erwerb von technischen Anlagen, Fahrzeugen und Maschinen		55 000,00	
3415	Auszahlungen für den Erwerb von Amts-, Betriebs- und Geschäftsausstattung	52 600,00	31 100,00	39 872,68
3416	Auszahlungen für den Erwerb von Kulturgütern			
3417	Auszahlungen für den Erwerb von Beteiligungen			
3418	Auszahlungen für den Erwerb von kofinanzierten Schutzbauten			
342	Auszahlungen aus der Gewährung von Darlehen sowie gewährten Vorschüssen	0,00	0,00	0,00
3421	Auszahlungen von Darlehen an Träger des öffentlichen Rechts			
3422	Auszahlungen von Darlehen an Beteiligungen			
3423	Auszahlungen von Darlehen an Unternehmen und Haushalte			
3425	Auszahlungen von Vorschüssen und Anzahlungen			
343	Auszahlungen aus Kapitaltransfers	0,00	0,00	0,00
3431	Kapitaltransferzahlungen an Träger des öffentlichen Rechts			
3432	Kapitaltransferzahlungen an Beteiligungen			
3433	Kapitaltransferzahlungen an Unternehmen (Finanzunternehmen)			
3434	Kapitaltransferzahlungen an Haushalte und Organisationen ohne Erwerbscharakter			
3435	Kapitaltransferzahlungen an das Ausland			
34	Summe Auszahlungen investive Gebarung	123 100,00	160 300,00	108 420,48
SA2	Saldo (2) Geldfluss aus der investiven Gebarung (33 – 34)	-123 100,00	-160 300,00	-108 420,48
SA3	Saldo (3) Nettofinanzierungssaldo (Saldo 1 + Saldo 2)	-5 590 200,00	-5 166 100,00	-4 737 991,48
351	Einzahlungen aus der Aufnahme von Finanzschulden	0,00	0,00	540 000,00
3511	Einzahlungen aus empfangenen Darlehen von öffentlichen Körperschaften und Rechtsträgern			
3512	Einzahlungen aus empfangenen Darlehen von Beteiligungen			
3513	Einzahlungen aus empfangenen Darlehen von Unternehmen und privaten Haushalten			
3514	Einzahlungen aus Finanzschulden (Finanzunternehmen)			540 000,00
3515	Einzahlungen aus Aufnahmen von Leasingverbindlichkeiten			
353	Einzahlungen infolge eines Kapitaltausches bei derivativen Finanzinstrumenten mit Grundgeschäft	0,00	0,00	0,00
3530	Einzahlungen infolge eines Kapitaltausches bei derivativen Finanzinstrumenten mit Grundgeschäft			
355	Einzahlungen aus dem Abgang von Finanzinstrumenten	0,00	0,00	0,00

Vertretungskörper und allgemeine Verwaltung (Gruppe 0)

MVAG	Mittelverwendungs- und aufbringungsgruppen (1. und 2. Ebene)	VA 2024	VA 2023	RA 2022
3550	Einzahlungen aus dem Abgang von Finanzinstrumenten			
35	Summe Einzahlungen aus der Finanzierungstätigkeit	0,00	0,00	540 000,00
361	Auszahlungen aus der Tilgung von Finanzschulden	89 600,00	82 200,00	628 653,26
3611	Auszahlungen aus empfangenen Darlehen von öffentlichen Körperschaften und Rechtsträgern			
3612	Auszahlungen aus empfangenen Darlehen von Beteiligungen			
3613	Auszahlungen aus empfangenen Darlehen von Unternehmen und privaten Haushalten			
3614	Auszahlungen aus Finanzschulden	89 600,00	82 200,00	628 653,26
3615	Auszahlungen aus Rückzahlungen von Leasingverbindlichkeiten			
363	Auszahlungen infolge eines Kapitaltausches bei derivativen Finanzinstrumenten mit Grundgeschäft	0,00	0,00	0,00
3630	Auszahlungen infolge eines Kapitaltausches bei derivativen Finanzinstrumenten mit Grundgeschäft			
365	Auszahlungen für den Erwerb von Finanzinstrumenten	0,00	0,00	0,00
3650	Auszahlungen für den Erwerb von Finanzinstrumenten			
36	Summe Auszahlungen aus der Finanzierungstätigkeit	89 600,00	82 200,00	628 653,26
SA4	Saldo (4) Geldfluss aus der Finanzierungstätigkeit (35 – 36)	-89 600,00	-82 200,00	-88 653,26
SA5	Saldo (5) Geldfluss aus der voranschlagswirksamen Gebarung (Saldo 3 + Saldo 4)	-5 679 800,00	-5 248 300,00	-4 826 644,74

Öffentliche Ordnung und Sicherheit (Gruppe 1)

MVAG	Mittelverwendungs- und aufbringungsgruppen (1. und 2. Ebene)	VA 2024	VA 2023	RA 2022
311	Einzahlungen aus operativer Verwaltungstätigkeit	14 100,00	22 300,00	104 567,95
3111	Einzahlungen aus eigenen Abgaben			
3112	Einzahlungen aus Ertragsanteilen			
3113	Einzahlungen aus Gebühren			
3114	Einzahlungen aus Leistungen	14 000,00	22 000,00	5 010,33
3115	Einzahlungen aus Besitz und wirtschaftlicher Tätigkeit			
3116	Einzahlungen aus Veräußerung von geringwertigen Wirtschaftsgütern (GWG) und sonstige Einzahlungen	100,00	300,00	99 557,62
312	Einzahlungen aus Transfers	200,00	2 700,00	5 392,81
3121	Transferzahlungen von Trägern des öffentlichen Rechts	200,00	2 700,00	5 392,81
3122	Transferzahlungen von Beteiligten			
3123	Transferzahlungen von Unternehmen (inkl. Finanzunternehmen)			
3124	Transferzahlungen von Haushalten und Organisationen ohne Erwerbscharakter			
3125	Transferzahlungen vom Ausland			
3126	Investitions- und Tilgungszuschüsse zwischen Unternehmungen und Betrieben der Gebietskörperschaft und der Gebietskörperschaft			
313	Einzahlungen aus Finanzerträgen	0,00	0,00	0,00
3131	Einzahlungen aus Zinserträgen			
3132	Einzahlungen aus Zinsen aus derivativen Finanzinstrumenten mit und ohne Grundgeschäft			
3133	Einzahlungen aus Gewinnentnahmen von marktbestimmten Betrieben			
3134	Sonstige Einzahlungen aus Finanzerträgen			
3135	Einzahlungen aus Dividenden/Gewinnausschüttungen			
31	Summe Einzahlungen operative Gebarung	14 300,00	25 000,00	109 960,76
321	Auszahlungen aus Personalaufwand	155 000,00	163 800,00	197 695,69
3211	Auszahlungen für Personalaufwand (Bezüge, Nebengebühren, und Mehrleistungsvergütungen)	124 400,00	130 900,00	158 788,87
3212	Auszahlungen für gesetzliche und freiwillige Sozialaufwendungen	30 600,00	32 900,00	38 906,82
3213	Auszahlungen aus sonstigem Personalaufwand			
322	Auszahlungen aus Sachaufwand	622 800,00	666 000,00	638 688,29
3221	Auszahlungen für Gebrauchs- und Verbrauchsgüter, Handelswaren	65 700,00	75 500,00	87 063,53
3222	Auszahlungen für Verwaltungs- und Betriebsaufwand	173 100,00	267 600,00	104 738,06
3223	Auszahlungen für Leasing- und Mietaufwand	12 800,00	8 000,00	134 477,11
3224	Auszahlungen für Instandhaltung	187 800,00	173 300,00	142 210,40
3225	Sonstige Auszahlungen aus Sachaufwand	183 400,00	141 600,00	170 199,19
3226	Auszahlungen aus der Inanspruchnahme von Haftungen			
323	Auszahlungen aus Transfers	8 500,00	11 500,00	6 937,00
3231	Transferzahlungen an Träger des öffentlichen Rechts			

Öffentliche Ordnung und Sicherheit (Gruppe 1)

MVAG	Mittelverwendungs- und aufbringungsgruppen (1. und 2. Ebene)	VA 2024	VA 2023	RA 2022
3232	Transferzahlungen an Beteiligungen			
3233	Transferzahlungen an Unternehmen (inkl. Finanzunternehmen)			
3234	Transferzahlungen an Haushalte und Organisationen ohne Erwerbscharakter	8 500,00	11 500,00	6 937,00
3235	Transferzahlungen an das Ausland			
3236	Investitions- und Tilgungszuschüsse zwischen Unternehmungen und Betrieben der Gebietskörperschaft und der Gebietskörperschaft			
324	Auszahlungen aus Finanzaufwand	65 300,00	51 600,00	7 921,65
3241	Auszahlungen für Zinsen	65 300,00	51 600,00	7 921,65
3242	Auszahlungen für Zinsen aus derivativen Finanzinstrumenten mit und ohne Grundgeschäft			
3243	Auszahlungen aus Gewinnentnahmen von marktbestimmten Betrieben			
3244	Sonstige Auszahlungen aus Finanzaufwendungen			
32	Summe Auszahlungen operative Gebarung	851 600,00	892 900,00	851 242,63
SA1	Saldo (1) Geldfluss aus der operativen Gebarung (31 – 32)	-837 300,00	-867 900,00	-741 281,87
331	Einzahlungen aus der Investitionstätigkeit	0,00	0,00	60 000,00
3311	Einzahlungen aus der Veräußerung von immateriellem Vermögen			
3312	Einzahlungen aus der Veräußerung von Grundstücken und Grundstückeinrichtungen			
3313	Einzahlungen aus der Veräußerung von Gebäuden und Bauten			
3314	Einzahlungen aus der Veräußerung von technischen Anlagen, Fahrzeugen und Maschinen			60 000,00
3315	Einzahlungen aus der Veräußerung von Amts-, Betriebs- und Geschäftsausstattung			
3316	Einzahlungen aus der Veräußerung von Kulturgütern			
3317	Einzahlungen aus der Veräußerung von Beteiligungen			
3318	Einzahlungen aus der Veräußerung von kofinanzierten Schutzbauten			
332	Einzahlungen aus der Rückzahlung von Darlehen sowie gewährten Vorschüssen	0,00	0,00	0,00
3321	Einzahlungen aus Darlehen an Träger des öffentlichen Rechts			
3322	Einzahlungen aus Darlehen an Beteiligungen			
3323	Einzahlungen aus Darlehen an Unternehmen und Haushalte			
3325	Einzahlungen aus Vorschüssen und Anzahlungen			
333	Einzahlungen aus Kapitaltransfers	0,00	0,00	196 218,26
3331	Kapitaltransferzahlungen von Trägern des öffentlichen Rechts			196 218,26
3332	Kapitaltransferzahlungen von Beteiligungen			
3333	Kapitaltransferzahlungen von Unternehmen			
3334	Kapitaltransferzahlungen von Haushalten und Organisationen ohne Erwerbscharakter			
3335	Kapitaltransferzahlungen vom Ausland			
33	Summe Einzahlungen investive Gebarung	0,00	0,00	256 218,26

Öffentliche Ordnung und Sicherheit (Gruppe 1)

MVAG	Mittelverwendungs- und aufbringungsgruppen (1. und 2. Ebene)	VA 2024	VA 2023	RA 2022
341	Auszahlungen aus der Investitionstätigkeit	21 200,00	85 800,00	2 381 893,59
3411	Auszahlungen für den Erwerb von immateriellem Vermögen			
3412	Auszahlungen für den Erwerb von Grundstücken und Grundstückseinrichtungen			52 585,66
3413	Auszahlungen für den Erwerb von Gebäuden und Bauten			1 732 736,43
3414	Auszahlungen für den Erwerb von technischen Anlagen, Fahrzeugen und Maschinen	15 700,00	34 200,00	406 307,25
3415	Auszahlungen für den Erwerb von Amts-, Betriebs- und Geschäftsausstattung	5 500,00	51 600,00	190 264,25
3416	Auszahlungen für den Erwerb von Kulturgütern			
3417	Auszahlungen für den Erwerb von Beteiligungen			
3418	Auszahlungen für den Erwerb von kofinanzierten Schutzbauten			
342	Auszahlungen aus der Gewährung von Darlehen sowie gewährten Vorschüssen	0,00	0,00	0,00
3421	Auszahlungen von Darlehen an Träger des öffentlichen Rechts			
3422	Auszahlungen von Darlehen an Beteiligungen			
3423	Auszahlungen von Darlehen an Unternehmen und Haushalte			
3425	Auszahlungen von Vorschüssen und Anzahlungen			
343	Auszahlungen aus Kapitaltransfers	0,00	0,00	0,00
3431	Kapitaltransferzahlungen an Träger des öffentlichen Rechts			
3432	Kapitaltransferzahlungen an Beteiligungen			
3433	Kapitaltransferzahlungen an Unternehmen (Finanzunternehmen)			
3434	Kapitaltransferzahlungen an Haushalte und Organisationen ohne Erwerbscharakter			
3435	Kapitaltransferzahlungen an das Ausland			
34	Summe Auszahlungen investive Gebarung	21 200,00	85 800,00	2 381 893,59
SA2	Saldo (2) Geldfluss aus der investiven Gebarung (33 – 34)	-21 200,00	-85 800,00	-2 125 675,33
SA3	Saldo (3) Nettofinanzierungssaldo (Saldo 1 + Saldo 2)	-858 500,00	-953 700,00	-2 866 957,20
351	Einzahlungen aus der Aufnahme von Finanzschulden	0,00	0,00	1 837 989,75
3511	Einzahlungen aus empfangenen Darlehen von öffentlichen Körperschaften und Rechtsträgern			
3512	Einzahlungen aus empfangenen Darlehen von Beteiligungen			
3513	Einzahlungen aus empfangenen Darlehen von Unternehmen und privaten Haushalten			
3514	Einzahlungen aus Finanzschulden (Finanzunternehmen)			1 837 989,75
3515	Einzahlungen aus Aufnahmen von Leasingverbindlichkeiten			
353	Einzahlungen infolge eines Kapitaltausches bei derivativen Finanzinstrumenten mit Grundgeschäft	0,00	0,00	0,00
3530	Einzahlungen infolge eines Kapitaltausches bei derivativen Finanzinstrumenten mit Grundgeschäft			
355	Einzahlungen aus dem Abgang von Finanzinstrumenten	0,00	0,00	0,00

Öffentliche Ordnung und Sicherheit (Gruppe 1)

MVAG	Mittelverwendungs- und aufbringungsgruppen (1. und 2. Ebene)	VA 2024	VA 2023	RA 2022
3550	Einzahlungen aus dem Abgang von Finanzinstrumenten			
35	Summe Einzahlungen aus der Finanzierungstätigkeit	0,00	0,00	1 837 989,75
361	Auszahlungen aus der Tilgung von Finanzschulden	286 300,00	286 300,00	286 357,82
3611	Auszahlungen aus empfangenen Darlehen von öffentlichen Körperschaften und Rechtsträgern			
3612	Auszahlungen aus empfangenen Darlehen von Beteiligungen			
3613	Auszahlungen aus empfangenen Darlehen von Unternehmen und privaten Haushalten			
3614	Auszahlungen aus Finanzschulden	286 300,00	286 300,00	286 357,82
3615	Auszahlungen aus Rückzahlungen von Leasingverbindlichkeiten			
363	Auszahlungen infolge eines Kapitaltausches bei derivativen Finanzinstrumenten mit Grundgeschäft	0,00	0,00	0,00
3630	Auszahlungen infolge eines Kapitaltausches bei derivativen Finanzinstrumenten mit Grundgeschäft			
365	Auszahlungen für den Erwerb von Finanzinstrumenten	0,00	0,00	0,00
3650	Auszahlungen für den Erwerb von Finanzinstrumenten			
36	Summe Auszahlungen aus der Finanzierungstätigkeit	286 300,00	286 300,00	286 357,82
SA4	Saldo (4) Geldfluss aus der Finanzierungstätigkeit (35 – 36)	-286 300,00	-286 300,00	1 551 631,93
SA5	Saldo (5) Geldfluss aus der voranschlagswirksamen Gebarung (Saldo 3 + Saldo 4)	-1 144 800,00	-1 240 000,00	-1 315 325,27

Unterricht, Erziehung, Sport und Wissenschaft (Gruppe 2)

MVAG	Mittelverwendungs- und aufbringungsgruppen (1. und 2. Ebene)	VA 2024	VA 2023	RA 2022
311	Einzahlungen aus operativer Verwaltungstätigkeit	1 195 700,00	2 261 800,00	2 429 274,16
3111	Einzahlungen aus eigenen Abgaben			
3112	Einzahlungen aus Ertragsanteilen			
3113	Einzahlungen aus Gebühren			
3114	Einzahlungen aus Leistungen	852 000,00	951 000,00	883 501,92
3115	Einzahlungen aus Besitz und wirtschaftlicher Tätigkeit	139 500,00	111 200,00	96 965,62
3116	Einzahlungen aus Veräußerung von geringwertigen Wirtschaftsgütern (GWG) und sonstige Einzahlungen	204 200,00	1 199 600,00	1 448 806,62
312	Einzahlungen aus Transfers	853 400,00	703 300,00	405 473,51
3121	Transferzahlungen von Trägern des öffentlichen Rechts	853 400,00	703 300,00	405 473,51
3122	Transferzahlungen von Beteiligten			
3123	Transferzahlungen von Unternehmen (inkl. Finanzunternehmen)			
3124	Transferzahlungen von Haushalten und Organisationen ohne Erwerbscharakter			
3125	Transferzahlungen vom Ausland			
3126	Investitions- und Tilgungszuschüsse zwischen Unternehmungen und Betrieben der Gebietskörperschaft und der Gebietskörperschaft			
313	Einzahlungen aus Finanzerträgen	0,00	0,00	0,00
3131	Einzahlungen aus Zinserträgen			
3132	Einzahlungen aus Zinsen aus derivativen Finanzinstrumenten mit und ohne Grundgeschäft			
3133	Einzahlungen aus Gewinnentnahmen von marktbestimmten Betrieben			
3134	Sonstige Einzahlungen aus Finanzerträgen			
3135	Einzahlungen aus Dividenden/Gewinnausschüttungen			
31	Summe Einzahlungen operative Gebarung	2 049 100,00	2 965 100,00	2 834 747,67
321	Auszahlungen aus Personalaufwand	4 698 800,00	4 359 200,00	3 891 749,97
3211	Auszahlungen für Personalaufwand (Bezüge, Nebengebühren, und Mehrleistungsvergütungen)	3 752 100,00	3 473 900,00	3 118 948,35
3212	Auszahlungen für gesetzliche und freiwillige Sozialaufwendungen	946 700,00	885 300,00	772 801,62
3213	Auszahlungen aus sonstigem Personalaufwand			
322	Auszahlungen aus Sachaufwand	2 297 600,00	2 764 800,00	2 011 137,70
3221	Auszahlungen für Gebrauchs- und Verbrauchsgüter, Handelswaren	223 600,00	468 700,00	396 766,47
3222	Auszahlungen für Verwaltungs- und Betriebsaufwand	475 600,00	837 100,00	233 548,29
3223	Auszahlungen für Leasing- und Mietaufwand	1 100,00	1 100,00	256 339,97
3224	Auszahlungen für Instandhaltung	422 700,00	423 900,00	346 000,34
3225	Sonstige Auszahlungen aus Sachaufwand	1 174 600,00	1 034 000,00	778 482,63
3226	Auszahlungen aus der Inanspruchnahme von Haftungen			
323	Auszahlungen aus Transfers	1 145 200,00	1 054 300,00	900 927,69
3231	Transferzahlungen an Träger des öffentlichen Rechts	992 700,00	894 800,00	784 461,71

Unterricht, Erziehung, Sport und Wissenschaft (Gruppe 2)

MVAG	Mittelverwendungs- und aufbringungsgruppen (1. und 2. Ebene)	VA 2024	VA 2023	RA 2022
3232	Transferzahlungen an Beteiligungen			
3233	Transferzahlungen an Unternehmen (inkl. Finanzunternehmen)			
3234	Transferzahlungen an Haushalte und Organisationen ohne Erwerbscharakter	152 500,00	159 500,00	116 465,98
3235	Transferzahlungen an das Ausland			
3236	Investitions- und Tilgungszuschüsse zwischen Unternehmungen und Betrieben der Gebietskörperschaft und der Gebietskörperschaft			
324	Auszahlungen aus Finanzaufwand	408 600,00	358 500,00	25 468,43
3241	Auszahlungen für Zinsen	408 600,00	358 500,00	25 468,43
3242	Auszahlungen für Zinsen aus derivativen Finanzinstrumenten mit und ohne Grundgeschäft			
3243	Auszahlungen aus Gewinnentnahmen von marktbestimmten Betrieben			
3244	Sonstige Auszahlungen aus Finanzaufwendungen			
32	Summe Auszahlungen operative Gebarung	8 550 200,00	8 536 800,00	6 829 283,79
SA1	Saldo (1) Geldfluss aus der operativen Gebarung (31 – 32)	-6 501 100,00	-5 571 700,00	-3 994 536,12
331	Einzahlungen aus der Investitionstätigkeit	0,00	0,00	0,00
3311	Einzahlungen aus der Veräußerung von immateriellem Vermögen			
3312	Einzahlungen aus der Veräußerung von Grundstücken und Grundstückeinrichtungen			
3313	Einzahlungen aus der Veräußerung von Gebäuden und Bauten			
3314	Einzahlungen aus der Veräußerung von technischen Anlagen, Fahrzeugen und Maschinen			
3315	Einzahlungen aus der Veräußerung von Amts-, Betriebs- und Geschäftsausstattung			
3316	Einzahlungen aus der Veräußerung von Kulturgütern			
3317	Einzahlungen aus der Veräußerung von Beteiligungen			
3318	Einzahlungen aus der Veräußerung von kofinanzierten Schutzbauten			
332	Einzahlungen aus der Rückzahlung von Darlehen sowie gewährten Vorschüssen	0,00	0,00	0,00
3321	Einzahlungen aus Darlehen an Träger des öffentlichen Rechts			
3322	Einzahlungen aus Darlehen an Beteiligungen			
3323	Einzahlungen aus Darlehen an Unternehmen und Haushalte			
3325	Einzahlungen aus Vorschüssen und Anzahlungen			
333	Einzahlungen aus Kapitaltransfers	14 000,00	0,00	0,00
3331	Kapitaltransferzahlungen von Trägern des öffentlichen Rechts	14 000,00		
3332	Kapitaltransferzahlungen von Beteiligungen			
3333	Kapitaltransferzahlungen von Unternehmen			
3334	Kapitaltransferzahlungen von Haushalten und Organisationen ohne Erwerbscharakter			
3335	Kapitaltransferzahlungen vom Ausland			
33	Summe Einzahlungen investive Gebarung	14 000,00	0,00	0,00

Unterricht, Erziehung, Sport und Wissenschaft (Gruppe 2)

MVAG	Mittelverwendungs- und aufbringungsgruppen (1. und 2. Ebene)	VA 2024	VA 2023	RA 2022
341	Auszahlungen aus der Investitionstätigkeit	2 312 300,00	1 589 100,00	5 484 966,66
3411	Auszahlungen für den Erwerb von immateriellem Vermögen			
3412	Auszahlungen für den Erwerb von Grundstücken und Grundstückseinrichtungen	13 000,00	353 800,00	503 942,20
3413	Auszahlungen für den Erwerb von Gebäuden und Bauten	2 030 000,00	968 200,00	4 865 635,47
3414	Auszahlungen für den Erwerb von technischen Anlagen, Fahrzeugen und Maschinen			1 541,47
3415	Auszahlungen für den Erwerb von Amts-, Betriebs- und Geschäftsausstattung	269 300,00	267 100,00	113 847,52
3416	Auszahlungen für den Erwerb von Kulturgütern			
3417	Auszahlungen für den Erwerb von Beteiligungen			
3418	Auszahlungen für den Erwerb von kofinanzierten Schutzbauten			
342	Auszahlungen aus der Gewährung von Darlehen sowie gewährten Vorschüssen	0,00	0,00	0,00
3421	Auszahlungen von Darlehen an Träger des öffentlichen Rechts			
3422	Auszahlungen von Darlehen an Beteiligungen			
3423	Auszahlungen von Darlehen an Unternehmen und Haushalte			
3425	Auszahlungen von Vorschüssen und Anzahlungen			
343	Auszahlungen aus Kapitaltransfers	0,00	0,00	0,00
3431	Kapitaltransferzahlungen an Träger des öffentlichen Rechts			
3432	Kapitaltransferzahlungen an Beteiligungen			
3433	Kapitaltransferzahlungen an Unternehmen (Finanzunternehmen)			
3434	Kapitaltransferzahlungen an Haushalte und Organisationen ohne Erwerbscharakter			
3435	Kapitaltransferzahlungen an das Ausland			
34	Summe Auszahlungen investive Gebarung	2 312 300,00	1 589 100,00	5 484 966,66
SA2	Saldo (2) Geldfluss aus der investiven Gebarung (33 – 34)	-2 298 300,00	-1 589 100,00	-5 484 966,66
SA3	Saldo (3) Nettofinanzierungssaldo (Saldo 1 + Saldo 2)	-8 799 400,00	-7 160 800,00	-9 479 502,78
351	Einzahlungen aus der Aufnahme von Finanzschulden	1 263 000,00	380 000,00	4 500 636,18
3511	Einzahlungen aus empfangenen Darlehen von öffentlichen Körperschaften und Rechtsträgern			
3512	Einzahlungen aus empfangenen Darlehen von Beteiligungen			
3513	Einzahlungen aus empfangenen Darlehen von Unternehmen und privaten Haushalten			
3514	Einzahlungen aus Finanzschulden (Finanzunternehmen)	1 263 000,00	380 000,00	4 500 636,18
3515	Einzahlungen aus Aufnahmen von Leasingverbindlichkeiten			
353	Einzahlungen infolge eines Kapitaltausches bei derivativen Finanzinstrumenten mit Grundgeschäft	0,00	0,00	0,00
3530	Einzahlungen infolge eines Kapitaltausches bei derivativen Finanzinstrumenten mit Grundgeschäft			
355	Einzahlungen aus dem Abgang von Finanzinstrumenten	0,00	0,00	0,00

Unterricht, Erziehung, Sport und Wissenschaft (Gruppe 2)

MVAG	Mittelverwendungs- und aufbringungsgruppen (1. und 2. Ebene)	VA 2024	VA 2023	RA 2022
3550	Einzahlungen aus dem Abgang von Finanzinstrumenten			
35	Summe Einzahlungen aus der Finanzierungstätigkeit	1 263 000,00	380 000,00	4 500 636,18
361	Auszahlungen aus der Tilgung von Finanzschulden	795 300,00	776 300,00	616 342,87
3611	Auszahlungen aus empfangenen Darlehen von öffentlichen Körperschaften und Rechtsträgern			
3612	Auszahlungen aus empfangenen Darlehen von Beteiligungen			
3613	Auszahlungen aus empfangenen Darlehen von Unternehmen und privaten Haushalten			
3614	Auszahlungen aus Finanzschulden	795 300,00	776 300,00	616 342,87
3615	Auszahlungen aus Rückzahlungen von Leasingverbindlichkeiten			
363	Auszahlungen infolge eines Kapitaltausches bei derivativen Finanzinstrumenten mit Grundgeschäft	0,00	0,00	0,00
3630	Auszahlungen infolge eines Kapitaltausches bei derivativen Finanzinstrumenten mit Grundgeschäft			
365	Auszahlungen für den Erwerb von Finanzinstrumenten	0,00	0,00	0,00
3650	Auszahlungen für den Erwerb von Finanzinstrumenten			
36	Summe Auszahlungen aus der Finanzierungstätigkeit	795 300,00	776 300,00	616 342,87
SA4	Saldo (4) Geldfluss aus der Finanzierungstätigkeit (35 – 36)	467 700,00	-396 300,00	3 884 293,31
SA5	Saldo (5) Geldfluss aus der voranschlagswirksamen Gebarung (Saldo 3 + Saldo 4)	-8 331 700,00	-7 557 100,00	-5 595 209,47

Kunst, Kultur und Kultus (Gruppe 3)

MVAG	Mittelverwendungs- und aufbringungsgruppen (1. und 2. Ebene)	VA 2024	VA 2023	RA 2022
311	Einzahlungen aus operativer Verwaltungstätigkeit	417 200,00	451 700,00	371 571,20
3111	Einzahlungen aus eigenen Abgaben			
3112	Einzahlungen aus Ertragsanteilen			
3113	Einzahlungen aus Gebühren			
3114	Einzahlungen aus Leistungen	341 800,00	314 300,00	223 274,25
3115	Einzahlungen aus Besitz und wirtschaftlicher Tätigkeit	73 700,00	80 300,00	31 209,03
3116	Einzahlungen aus Veräußerung von geringwertigen Wirtschaftsgütern (GWG) und sonstige Einzahlungen	1 700,00	57 100,00	117 087,92
312	Einzahlungen aus Transfers	192 200,00	244 900,00	213 789,49
3121	Transferzahlungen von Trägern des öffentlichen Rechts	192 200,00	244 900,00	213 789,49
3122	Transferzahlungen von Beteiligten			
3123	Transferzahlungen von Unternehmen (inkl. Finanzunternehmen)			
3124	Transferzahlungen von Haushalten und Organisationen ohne Erwerbscharakter			
3125	Transferzahlungen vom Ausland			
3126	Investitions- und Tilgungszuschüsse zwischen Unternehmungen und Betrieben der Gebietskörperschaft und der Gebietskörperschaft			
313	Einzahlungen aus Finanzerträgen	0,00	0,00	0,00
3131	Einzahlungen aus Zinserträgen			
3132	Einzahlungen aus Zinsen aus derivativen Finanzinstrumenten mit und ohne Grundgeschäft			
3133	Einzahlungen aus Gewinnentnahmen von marktbestimmten Betrieben			
3134	Sonstige Einzahlungen aus Finanzerträgen			
3135	Einzahlungen aus Dividenden/Gewinnausschüttungen			
31	Summe Einzahlungen operative Gebarung	609 400,00	696 600,00	585 360,69
321	Auszahlungen aus Personalaufwand	1 733 900,00	1 657 700,00	1 471 303,32
3211	Auszahlungen für Personalaufwand (Bezüge, Nebengebühren, und Mehrleistungsvergütungen)	1 361 100,00	1 309 700,00	1 180 936,49
3212	Auszahlungen für gesetzliche und freiwillige Sozialaufwendungen	372 800,00	348 000,00	290 366,83
3213	Auszahlungen aus sonstigem Personalaufwand			
322	Auszahlungen aus Sachaufwand	894 700,00	1 019 900,00	974 389,92
3221	Auszahlungen für Gebrauchs- und Verbrauchsgüter, Handelswaren	61 500,00	55 600,00	36 916,17
3222	Auszahlungen für Verwaltungs- und Betriebsaufwand	155 900,00	247 600,00	110 131,66
3223	Auszahlungen für Leasing- und Mietaufwand			170 315,06
3224	Auszahlungen für Instandhaltung	179 300,00	176 100,00	134 931,14
3225	Sonstige Auszahlungen aus Sachaufwand	498 000,00	540 600,00	522 095,89
3226	Auszahlungen aus der Inanspruchnahme von Haftungen			
323	Auszahlungen aus Transfers	21 500,00	42 000,00	1 320,00
3231	Transferzahlungen an Träger des öffentlichen Rechts			

Kunst, Kultur und Kultus (Gruppe 3)

MVAG	Mittelverwendungs- und aufbringungsgruppen (1. und 2. Ebene)	VA 2024	VA 2023	RA 2022
3232	Transferzahlungen an Beteiligungen			
3233	Transferzahlungen an Unternehmen (inkl. Finanzunternehmen)			
3234	Transferzahlungen an Haushalte und Organisationen ohne Erwerbscharakter	21 500,00	42 000,00	1 320,00
3235	Transferzahlungen an das Ausland			
3236	Investitions- und Tilgungszuschüsse zwischen Unternehmungen und Betrieben der Gebietskörperschaft und der Gebietskörperschaft			
324	Auszahlungen aus Finanzaufwand	5 600,00	5 300,00	244,18
3241	Auszahlungen für Zinsen	5 600,00	5 300,00	244,18
3242	Auszahlungen für Zinsen aus derivativen Finanzinstrumenten mit und ohne Grundgeschäft			
3243	Auszahlungen aus Gewinnentnahmen von marktbestimmten Betrieben			
3244	Sonstige Auszahlungen aus Finanzaufwendungen			
32	Summe Auszahlungen operative Gebarung	2 655 700,00	2 724 900,00	2 447 257,42
SA1	Saldo (1) Geldfluss aus der operativen Gebarung (31 – 32)	-2 046 300,00	-2 028 300,00	-1 861 896,73
331	Einzahlungen aus der Investitionstätigkeit	0,00	0,00	0,00
3311	Einzahlungen aus der Veräußerung von immateriellem Vermögen			
3312	Einzahlungen aus der Veräußerung von Grundstücken und Grundstückeinrichtungen			
3313	Einzahlungen aus der Veräußerung von Gebäuden und Bauten			
3314	Einzahlungen aus der Veräußerung von technischen Anlagen, Fahrzeugen und Maschinen			
3315	Einzahlungen aus der Veräußerung von Amts-, Betriebs- und Geschäftsausstattung			
3316	Einzahlungen aus der Veräußerung von Kulturgütern			
3317	Einzahlungen aus der Veräußerung von Beteiligungen			
3318	Einzahlungen aus der Veräußerung von kofinanzierten Schutzbauten			
332	Einzahlungen aus der Rückzahlung von Darlehen sowie gewährten Vorschüssen	0,00	0,00	0,00
3321	Einzahlungen aus Darlehen an Träger des öffentlichen Rechts			
3322	Einzahlungen aus Darlehen an Beteiligungen			
3323	Einzahlungen aus Darlehen an Unternehmen und Haushalte			
3325	Einzahlungen aus Vorschüssen und Anzahlungen			
333	Einzahlungen aus Kapitaltransfers	0,00	0,00	0,00
3331	Kapitaltransferzahlungen von Trägern des öffentlichen Rechts			
3332	Kapitaltransferzahlungen von Beteiligungen			
3333	Kapitaltransferzahlungen von Unternehmen			
3334	Kapitaltransferzahlungen von Haushalten und Organisationen ohne Erwerbscharakter			
3335	Kapitaltransferzahlungen vom Ausland			
33	Summe Einzahlungen investive Gebarung	0,00	0,00	0,00

Kunst, Kultur und Kultus (Gruppe 3)

MVAG	Mittelverwendungs- und aufbringungsgruppen (1. und 2. Ebene)	VA 2024	VA 2023	RA 2022
341	Auszahlungen aus der Investitionstätigkeit	432 100,00	388 200,00	245 243,56
3411	Auszahlungen für den Erwerb von immateriellem Vermögen	2 500,00	4 800,00	10 990,00
3412	Auszahlungen für den Erwerb von Grundstücken und Grundstückseinrichtungen	30 000,00	112 400,00	69 257,97
3413	Auszahlungen für den Erwerb von Gebäuden und Bauten	208 000,00		86 008,96
3414	Auszahlungen für den Erwerb von technischen Anlagen, Fahrzeugen und Maschinen	98 500,00	125 000,00	1 743,14
3415	Auszahlungen für den Erwerb von Amts-, Betriebs- und Geschäftsausstattung	88 100,00	116 000,00	77 243,49
3416	Auszahlungen für den Erwerb von Kulturgütern	5 000,00	30 000,00	
3417	Auszahlungen für den Erwerb von Beteiligungen			
3418	Auszahlungen für den Erwerb von kofinanzierten Schutzbauten			
342	Auszahlungen aus der Gewährung von Darlehen sowie gewährten Vorschüssen	0,00	0,00	0,00
3421	Auszahlungen von Darlehen an Träger des öffentlichen Rechts			
3422	Auszahlungen von Darlehen an Beteiligungen			
3423	Auszahlungen von Darlehen an Unternehmen und Haushalte			
3425	Auszahlungen von Vorschüssen und Anzahlungen			
343	Auszahlungen aus Kapitaltransfers	0,00	0,00	0,00
3431	Kapitaltransferzahlungen an Träger des öffentlichen Rechts			
3432	Kapitaltransferzahlungen an Beteiligungen			
3433	Kapitaltransferzahlungen an Unternehmen (Finanzunternehmen)			
3434	Kapitaltransferzahlungen an Haushalte und Organisationen ohne Erwerbscharakter			
3435	Kapitaltransferzahlungen an das Ausland			
34	Summe Auszahlungen investive Gebarung	432 100,00	388 200,00	245 243,56
SA2	Saldo (2) Geldfluss aus der investiven Gebarung (33 – 34)	-432 100,00	-388 200,00	-245 243,56
SA3	Saldo (3) Nettofinanzierungssaldo (Saldo 1 + Saldo 2)	-2 478 400,00	-2 416 500,00	-2 107 140,29
351	Einzahlungen aus der Aufnahme von Finanzschulden	0,00	0,00	150 000,00
3511	Einzahlungen aus empfangenen Darlehen von öffentlichen Körperschaften und Rechtsträgern			
3512	Einzahlungen aus empfangenen Darlehen von Beteiligungen			
3513	Einzahlungen aus empfangenen Darlehen von Unternehmen und privaten Haushalten			
3514	Einzahlungen aus Finanzschulden (Finanzunternehmen)			150 000,00
3515	Einzahlungen aus Aufnahmen von Leasingverbindlichkeiten			
353	Einzahlungen infolge eines Kapitaltausches bei derivativen Finanzinstrumenten mit Grundgeschäft	0,00	0,00	0,00
3530	Einzahlungen infolge eines Kapitaltausches bei derivativen Finanzinstrumenten mit Grundgeschäft			
355	Einzahlungen aus dem Abgang von Finanzinstrumenten	0,00	0,00	0,00

Kunst, Kultur und Kultus (Gruppe 3)

MVAG	Mittelverwendungs- und aufbringungsgruppen (1. und 2. Ebene)	VA 2024	VA 2023	RA 2022
3550	Einzahlungen aus dem Abgang von Finanzinstrumenten			
35	Summe Einzahlungen aus der Finanzierungstätigkeit	0,00	0,00	150 000,00
361	Auszahlungen aus der Tilgung von Finanzschulden	7 700,00	7 900,00	3 846,15
3611	Auszahlungen aus empfangenen Darlehen von öffentlichen Körperschaften und Rechtsträgern			
3612	Auszahlungen aus empfangenen Darlehen von Beteiligungen			
3613	Auszahlungen aus empfangenen Darlehen von Unternehmen und privaten Haushalten			
3614	Auszahlungen aus Finanzschulden	7 700,00	7 900,00	3 846,15
3615	Auszahlungen aus Rückzahlungen von Leasingverbindlichkeiten			
363	Auszahlungen infolge eines Kapitaltausches bei derivativen Finanzinstrumenten mit Grundgeschäft	0,00	0,00	0,00
3630	Auszahlungen infolge eines Kapitaltausches bei derivativen Finanzinstrumenten mit Grundgeschäft			
365	Auszahlungen für den Erwerb von Finanzinstrumenten	0,00	0,00	0,00
3650	Auszahlungen für den Erwerb von Finanzinstrumenten			
36	Summe Auszahlungen aus der Finanzierungstätigkeit	7 700,00	7 900,00	3 846,15
SA4	Saldo (4) Geldfluss aus der Finanzierungstätigkeit (35 – 36)	-7 700,00	-7 900,00	146 153,85
SA5	Saldo (5) Geldfluss aus der voranschlagswirksamen Gebarung (Saldo 3 + Saldo 4)	-2 486 100,00	-2 424 400,00	-1 960 986,44

Soziale Wohlfahrt und Wohnbauförderung (Gruppe 4)

MVAG	Mittelverwendungs- und aufbringungsgruppen (1. und 2. Ebene)	VA 2024	VA 2023	RA 2022
311	Einzahlungen aus operativer Verwaltungstätigkeit	133 800,00	143 000,00	307 270,78
3111	Einzahlungen aus eigenen Abgaben			
3112	Einzahlungen aus Ertragsanteilen			
3113	Einzahlungen aus Gebühren			
3114	Einzahlungen aus Leistungen	133 800,00	135 400,00	10 097,00
3115	Einzahlungen aus Besitz und wirtschaftlicher Tätigkeit		5 000,00	5 239,77
3116	Einzahlungen aus Veräußerung von geringwertigen Wirtschaftsgütern (GWG) und sonstige Einzahlungen		2 600,00	291 934,01
312	Einzahlungen aus Transfers	38 500,00	30 000,00	0,00
3121	Transferzahlungen von Trägern des öffentlichen Rechts	38 500,00	30 000,00	
3122	Transferzahlungen von Beteiligten			
3123	Transferzahlungen von Unternehmen (inkl. Finanzunternehmen)			
3124	Transferzahlungen von Haushalten und Organisationen ohne Erwerbscharakter			
3125	Transferzahlungen vom Ausland			
3126	Investitions- und Tilgungszuschüsse zwischen Unternehmungen und Betrieben der Gebietskörperschaft und der Gebietskörperschaft			
313	Einzahlungen aus Finanzerträgen	2 700,00	2 900,00	0,00
3131	Einzahlungen aus Zinserträgen	2 700,00	2 900,00	
3132	Einzahlungen aus Zinsen aus derivativen Finanzinstrumenten mit und ohne Grundgeschäft			
3133	Einzahlungen aus Gewinnentnahmen von marktbestimmten Betrieben			
3134	Sonstige Einzahlungen aus Finanzerträgen			
3135	Einzahlungen aus Dividenden/Gewinnausschüttungen			
31	Summe Einzahlungen operative Gebarung	175 000,00	175 900,00	307 270,78
321	Auszahlungen aus Personalaufwand	74 000,00	52 300,00	57 177,40
3211	Auszahlungen für Personalaufwand (Bezüge, Nebengebühren, und Mehrleistungsvergütungen)	57 700,00	40 700,00	45 890,98
3212	Auszahlungen für gesetzliche und freiwillige Sozialaufwendungen	16 300,00	11 600,00	11 286,42
3213	Auszahlungen aus sonstigem Personalaufwand			
322	Auszahlungen aus Sachaufwand	385 700,00	426 900,00	407 224,13
3221	Auszahlungen für Gebrauchs- und Verbrauchsgüter, Handelswaren	4 200,00	6 500,00	5 601,32
3222	Auszahlungen für Verwaltungs- und Betriebsaufwand	600,00	1 500,00	1 008,68
3223	Auszahlungen für Leasing- und Mietaufwand			
3224	Auszahlungen für Instandhaltung	3 100,00	2 600,00	1 358,59
3225	Sonstige Auszahlungen aus Sachaufwand	377 800,00	416 300,00	399 255,54
3226	Auszahlungen aus der Inanspruchnahme von Haftungen			
323	Auszahlungen aus Transfers	5 073 600,00	4 815 800,00	4 698 507,65
3231	Transferzahlungen an Träger des öffentlichen Rechts	4 568 500,00	4 232 000,00	3 994 691,30

Soziale Wohlfahrt und Wohnbauförderung (Gruppe 4)

MVAG	Mittelverwendungs- und aufbringungsgruppen (1. und 2. Ebene)	VA 2024	VA 2023	RA 2022
3232	Transferzahlungen an Beteiligungen			
3233	Transferzahlungen an Unternehmen (inkl. Finanzunternehmen)			
3234	Transferzahlungen an Haushalte und Organisationen ohne Erwerbscharakter	505 100,00	583 800,00	703 816,35
3235	Transferzahlungen an das Ausland			
3236	Investitions- und Tilgungszuschüsse zwischen Unternehmungen und Betrieben der Gebietskörperschaft und der Gebietskörperschaft			
324	Auszahlungen aus Finanzaufwand	0,00	0,00	0,00
3241	Auszahlungen für Zinsen			
3242	Auszahlungen für Zinsen aus derivativen Finanzinstrumenten mit und ohne Grundgeschäft			
3243	Auszahlungen aus Gewinnentnahmen von marktbestimmten Betrieben			
3244	Sonstige Auszahlungen aus Finanzaufwendungen			
32	Summe Auszahlungen operative Gebarung	5 533 300,00	5 295 000,00	5 162 909,18
SA1	Saldo (1) Geldfluss aus der operativen Gebarung (31 – 32)	-5 358 300,00	-5 119 100,00	-4 855 638,40
331	Einzahlungen aus der Investitionstätigkeit	0,00	0,00	0,00
3311	Einzahlungen aus der Veräußerung von immateriellem Vermögen			
3312	Einzahlungen aus der Veräußerung von Grundstücken und Grundstückeinrichtungen			
3313	Einzahlungen aus der Veräußerung von Gebäuden und Bauten			
3314	Einzahlungen aus der Veräußerung von technischen Anlagen, Fahrzeugen und Maschinen			
3315	Einzahlungen aus der Veräußerung von Amts-, Betriebs- und Geschäftsausstattung			
3316	Einzahlungen aus der Veräußerung von Kulturgütern			
3317	Einzahlungen aus der Veräußerung von Beteiligungen			
3318	Einzahlungen aus der Veräußerung von kofinanzierten Schutzbauten			
332	Einzahlungen aus der Rückzahlung von Darlehen sowie gewährten Vorschüssen	0,00	32 000,00	0,00
3321	Einzahlungen aus Darlehen an Träger des öffentlichen Rechts			
3322	Einzahlungen aus Darlehen an Beteiligungen			
3323	Einzahlungen aus Darlehen an Unternehmen und Haushalte		32 000,00	
3325	Einzahlungen aus Vorschüssen und Anzahlungen			
333	Einzahlungen aus Kapitaltransfers	0,00	0,00	0,00
3331	Kapitaltransferzahlungen von Trägern des öffentlichen Rechts			
3332	Kapitaltransferzahlungen von Beteiligungen			
3333	Kapitaltransferzahlungen von Unternehmen			
3334	Kapitaltransferzahlungen von Haushalten und Organisationen ohne Erwerbscharakter			
3335	Kapitaltransferzahlungen vom Ausland			
33	Summe Einzahlungen investive Gebarung	0,00	32 000,00	0,00

Soziale Wohlfahrt und Wohnbauförderung (Gruppe 4)

MVAG	Mittelverwendungs- und aufbringungsgruppen (1. und 2. Ebene)	VA 2024	VA 2023	RA 2022
341	Auszahlungen aus der Investitionstätigkeit	900,00	3 800,00	2 353,26
3411	Auszahlungen für den Erwerb von immateriellem Vermögen			
3412	Auszahlungen für den Erwerb von Grundstücken und Grundstückseinrichtungen			
3413	Auszahlungen für den Erwerb von Gebäuden und Bauten			
3414	Auszahlungen für den Erwerb von technischen Anlagen, Fahrzeugen und Maschinen			
3415	Auszahlungen für den Erwerb von Amts-, Betriebs- und Geschäftsausstattung	900,00	3 800,00	2 353,26
3416	Auszahlungen für den Erwerb von Kulturgütern			
3417	Auszahlungen für den Erwerb von Beteiligungen			
3418	Auszahlungen für den Erwerb von kofinanzierten Schutzbauten			
342	Auszahlungen aus der Gewährung von Darlehen sowie gewährten Vorschüssen	0,00	0,00	257 200,00
3421	Auszahlungen von Darlehen an Träger des öffentlichen Rechts			
3422	Auszahlungen von Darlehen an Beteiligungen			
3423	Auszahlungen von Darlehen an Unternehmen und Haushalte			257 200,00
3425	Auszahlungen von Vorschüssen und Anzahlungen			
343	Auszahlungen aus Kapitaltransfers	0,00	0,00	0,00
3431	Kapitaltransferzahlungen an Träger des öffentlichen Rechts			
3432	Kapitaltransferzahlungen an Beteiligungen			
3433	Kapitaltransferzahlungen an Unternehmen (Finanzunternehmen)			
3434	Kapitaltransferzahlungen an Haushalte und Organisationen ohne Erwerbscharakter			
3435	Kapitaltransferzahlungen an das Ausland			
34	Summe Auszahlungen investive Gebarung	900,00	3 800,00	259 553,26
SA2	Saldo (2) Geldfluss aus der investiven Gebarung (33 – 34)	-900,00	28 200,00	-259 553,26
SA3	Saldo (3) Nettofinanzierungssaldo (Saldo 1 + Saldo 2)	-5 359 200,00	-5 090 900,00	-5 115 191,66
351	Einzahlungen aus der Aufnahme von Finanzschulden	0,00	0,00	0,00
3511	Einzahlungen aus empfangenen Darlehen von öffentlichen Körperschaften und Rechtsträgern			
3512	Einzahlungen aus empfangenen Darlehen von Beteiligungen			
3513	Einzahlungen aus empfangenen Darlehen von Unternehmen und privaten Haushalten			
3514	Einzahlungen aus Finanzschulden (Finanzunternehmen)			
3515	Einzahlungen aus Aufnahmen von Leasingverbindlichkeiten			
353	Einzahlungen infolge eines Kapitaltausches bei derivativen Finanzinstrumenten mit Grundgeschäft	0,00	0,00	0,00
3530	Einzahlungen infolge eines Kapitaltausches bei derivativen Finanzinstrumenten mit Grundgeschäft			
355	Einzahlungen aus dem Abgang von Finanzinstrumenten	0,00	0,00	0,00

Soziale Wohlfahrt und Wohnbauförderung (Gruppe 4)

MVAG	Mittelverwendungs- und aufbringungsgruppen (1. und 2. Ebene)	VA 2024	VA 2023	RA 2022
3550	Einzahlungen aus dem Abgang von Finanzinstrumenten			
35	Summe Einzahlungen aus der Finanzierungstätigkeit	0,00	0,00	0,00
361	Auszahlungen aus der Tilgung von Finanzschulden	0,00	0,00	0,00
3611	Auszahlungen aus empfangenen Darlehen von öffentlichen Körperschaften und Rechtsträgern			
3612	Auszahlungen aus empfangenen Darlehen von Beteiligungen			
3613	Auszahlungen aus empfangenen Darlehen von Unternehmen und privaten Haushalten			
3614	Auszahlungen aus Finanzschulden			
3615	Auszahlungen aus Rückzahlungen von Leasingverbindlichkeiten			
363	Auszahlungen infolge eines Kapitaltausches bei derivativen Finanzinstrumenten mit Grundgeschäft	0,00	0,00	0,00
3630	Auszahlungen infolge eines Kapitaltausches bei derivativen Finanzinstrumenten mit Grundgeschäft			
365	Auszahlungen für den Erwerb von Finanzinstrumenten	0,00	0,00	0,00
3650	Auszahlungen für den Erwerb von Finanzinstrumenten			
36	Summe Auszahlungen aus der Finanzierungstätigkeit	0,00	0,00	0,00
SA4	Saldo (4) Geldfluss aus der Finanzierungstätigkeit (35 – 36)	0,00	0,00	0,00
SA5	Saldo (5) Geldfluss aus der voranschlagswirksamen Gebarung (Saldo 3 + Saldo 4)	-5 359 200,00	-5 090 900,00	-5 115 191,66

Gesundheit (Gruppe 5)

MVAG	Mittelverwendungs- und aufbringungsgruppen (1. und 2. Ebene)	VA 2024	VA 2023	RA 2022
311	Einzahlungen aus operativer Verwaltungstätigkeit	45 100,00	253 000,00	3 978,00
3111	Einzahlungen aus eigenen Abgaben			
3112	Einzahlungen aus Ertragsanteilen			
3113	Einzahlungen aus Gebühren			
3114	Einzahlungen aus Leistungen	45 100,00	3 000,00	3 978,00
3115	Einzahlungen aus Besitz und wirtschaftlicher Tätigkeit			
3116	Einzahlungen aus Veräußerung von geringwertigen Wirtschaftsgütern (GWG) und sonstige Einzahlungen		250 000,00	
312	Einzahlungen aus Transfers	4 000,00	256 700,00	0,00
3121	Transferzahlungen von Trägern des öffentlichen Rechts	4 000,00	256 700,00	
3122	Transferzahlungen von Beteiligten			
3123	Transferzahlungen von Unternehmen (inkl. Finanzunternehmen)			
3124	Transferzahlungen von Haushalten und Organisationen ohne Erwerbscharakter			
3125	Transferzahlungen vom Ausland			
3126	Investitions- und Tilgungszuschüsse zwischen Unternehmungen und Betrieben der Gebietskörperschaft und der Gebietskörperschaft			
313	Einzahlungen aus Finanzerträgen	0,00	0,00	0,00
3131	Einzahlungen aus Zinserträgen			
3132	Einzahlungen aus Zinsen aus derivativen Finanzinstrumenten mit und ohne Grundgeschäft			
3133	Einzahlungen aus Gewinnentnahmen von marktbestimmten Betrieben			
3134	Sonstige Einzahlungen aus Finanzerträgen			
3135	Einzahlungen aus Dividenden/Gewinnausschüttungen			
31	Summe Einzahlungen operative Gebarung	49 100,00	509 700,00	3 978,00
321	Auszahlungen aus Personalaufwand	7 500,00	7 000,00	6 868,57
3211	Auszahlungen für Personalaufwand (Bezüge, Nebengebühren, und Mehrleistungsvergütungen)	7 500,00	7 000,00	6 868,57
3212	Auszahlungen für gesetzliche und freiwillige Sozialaufwendungen			
3213	Auszahlungen aus sonstigem Personalaufwand			
322	Auszahlungen aus Sachaufwand	258 400,00	233 200,00	99 615,55
3221	Auszahlungen für Gebrauchs- und Verbrauchsgüter, Handelswaren	30 600,00	30 600,00	21 895,84
3222	Auszahlungen für Verwaltungs- und Betriebsaufwand	28 300,00	44 200,00	15 439,81
3223	Auszahlungen für Leasing- und Mietaufwand			
3224	Auszahlungen für Instandhaltung	6 000,00	6 000,00	2 960,00
3225	Sonstige Auszahlungen aus Sachaufwand	193 500,00	152 400,00	59 319,90
3226	Auszahlungen aus der Inanspruchnahme von Haftungen			
323	Auszahlungen aus Transfers	4 770 700,00	4 489 800,00	5 335 829,12
3231	Transferzahlungen an Träger des öffentlichen Rechts	4 700 700,00	4 434 800,00	5 302 550,97

Gesundheit (Gruppe 5)

MVAG	Mittelverwendungs- und aufbringungsgruppen (1. und 2. Ebene)	VA 2024	VA 2023	RA 2022
3232	Transferzahlungen an Beteiligungen			
3233	Transferzahlungen an Unternehmen (inkl. Finanzunternehmen)			
3234	Transferzahlungen an Haushalte und Organisationen ohne Erwerbscharakter	70 000,00	55 000,00	33 278,15
3235	Transferzahlungen an das Ausland			
3236	Investitions- und Tilgungszuschüsse zwischen Unternehmungen und Betrieben der Gebietskörperschaft und der Gebietskörperschaft			
324	Auszahlungen aus Finanzaufwand	36 300,00	33 000,00	2 407,51
3241	Auszahlungen für Zinsen	36 300,00	33 000,00	2 407,51
3242	Auszahlungen für Zinsen aus derivativen Finanzinstrumenten mit und ohne Grundgeschäft			
3243	Auszahlungen aus Gewinnentnahmen von marktbestimmten Betrieben			
3244	Sonstige Auszahlungen aus Finanzaufwendungen			
32	Summe Auszahlungen operative Gebarung	5 072 900,00	4 763 000,00	5 444 720,75
SA1	Saldo (1) Geldfluss aus der operativen Gebarung (31 – 32)	-5 023 800,00	-4 253 300,00	-5 440 742,75
331	Einzahlungen aus der Investitionstätigkeit	0,00	0,00	0,00
3311	Einzahlungen aus der Veräußerung von immateriellem Vermögen			
3312	Einzahlungen aus der Veräußerung von Grundstücken und Grundstückeinrichtungen			
3313	Einzahlungen aus der Veräußerung von Gebäuden und Bauten			
3314	Einzahlungen aus der Veräußerung von technischen Anlagen, Fahrzeugen und Maschinen			
3315	Einzahlungen aus der Veräußerung von Amts-, Betriebs- und Geschäftsausstattung			
3316	Einzahlungen aus der Veräußerung von Kulturgütern			
3317	Einzahlungen aus der Veräußerung von Beteiligungen			
3318	Einzahlungen aus der Veräußerung von kofinanzierten Schutzbauten			
332	Einzahlungen aus der Rückzahlung von Darlehen sowie gewährten Vorschüssen	0,00	0,00	0,00
3321	Einzahlungen aus Darlehen an Träger des öffentlichen Rechts			
3322	Einzahlungen aus Darlehen an Beteiligungen			
3323	Einzahlungen aus Darlehen an Unternehmen und Haushalte			
3325	Einzahlungen aus Vorschüssen und Anzahlungen			
333	Einzahlungen aus Kapitaltransfers	0,00	0,00	1 985,00
3331	Kapitaltransferzahlungen von Trägern des öffentlichen Rechts			1 985,00
3332	Kapitaltransferzahlungen von Beteiligungen			
3333	Kapitaltransferzahlungen von Unternehmen			
3334	Kapitaltransferzahlungen von Haushalten und Organisationen ohne Erwerbscharakter			
3335	Kapitaltransferzahlungen vom Ausland			
33	Summe Einzahlungen investive Gebarung	0,00	0,00	1 985,00

Gesundheit (Gruppe 5)

MVAG	Mittelverwendungs- und aufbringungsgruppen (1. und 2. Ebene)	VA 2024	VA 2023	RA 2022
341	Auszahlungen aus der Investitionstätigkeit	1 095 700,00	1 119 000,00	288 703,74
3411	Auszahlungen für den Erwerb von immateriellem Vermögen			
3412	Auszahlungen für den Erwerb von Grundstücken und Grundstückseinrichtungen	535 000,00	535 000,00	215 023,51
3413	Auszahlungen für den Erwerb von Gebäuden und Bauten	500 000,00	534 000,00	
3414	Auszahlungen für den Erwerb von technischen Anlagen, Fahrzeugen und Maschinen	60 000,00	50 000,00	73 680,23
3415	Auszahlungen für den Erwerb von Amts-, Betriebs- und Geschäftsausstattung	700,00		
3416	Auszahlungen für den Erwerb von Kulturgütern			
3417	Auszahlungen für den Erwerb von Beteiligungen			
3418	Auszahlungen für den Erwerb von kofinanzierten Schutzbauten			
342	Auszahlungen aus der Gewährung von Darlehen sowie gewährten Vorschüssen	0,00	0,00	0,00
3421	Auszahlungen von Darlehen an Träger des öffentlichen Rechts			
3422	Auszahlungen von Darlehen an Beteiligungen			
3423	Auszahlungen von Darlehen an Unternehmen und Haushalte			
3425	Auszahlungen von Vorschüssen und Anzahlungen			
343	Auszahlungen aus Kapitaltransfers	0,00	0,00	0,00
3431	Kapitaltransferzahlungen an Träger des öffentlichen Rechts			
3432	Kapitaltransferzahlungen an Beteiligungen			
3433	Kapitaltransferzahlungen an Unternehmen (Finanzunternehmen)			
3434	Kapitaltransferzahlungen an Haushalte und Organisationen ohne Erwerbscharakter			
3435	Kapitaltransferzahlungen an das Ausland			
34	Summe Auszahlungen investive Gebarung	1 095 700,00	1 119 000,00	288 703,74
SA2	Saldo (2) Geldfluss aus der investiven Gebarung (33 – 34)	-1 095 700,00	-1 119 000,00	-286 718,74
SA3	Saldo (3) Nettofinanzierungssaldo (Saldo 1 + Saldo 2)	-6 119 500,00	-5 372 300,00	-5 727 461,49
351	Einzahlungen aus der Aufnahme von Finanzschulden	0,00	0,00	750 000,00
3511	Einzahlungen aus empfangenen Darlehen von öffentlichen Körperschaften und Rechtsträgern			
3512	Einzahlungen aus empfangenen Darlehen von Beteiligungen			
3513	Einzahlungen aus empfangenen Darlehen von Unternehmen und privaten Haushalten			
3514	Einzahlungen aus Finanzschulden (Finanzunternehmen)			750 000,00
3515	Einzahlungen aus Aufnahmen von Leasingverbindlichkeiten			
353	Einzahlungen infolge eines Kapitaltausches bei derivativen Finanzinstrumenten mit Grundgeschäft	0,00	0,00	0,00
3530	Einzahlungen infolge eines Kapitaltausches bei derivativen Finanzinstrumenten mit Grundgeschäft			
355	Einzahlungen aus dem Abgang von Finanzinstrumenten	0,00	0,00	0,00

Gesundheit (Gruppe 5)

MVAG	Mittelverwendungs- und aufbringungsgruppen (1. und 2. Ebene)	VA 2024	VA 2023	RA 2022
3550	Einzahlungen aus dem Abgang von Finanzinstrumenten			
35	Summe Einzahlungen aus der Finanzierungstätigkeit	0,00	0,00	750 000,00
361	Auszahlungen aus der Tilgung von Finanzschulden	59 600,00	59 600,00	59 600,00
3611	Auszahlungen aus empfangenen Darlehen von öffentlichen Körperschaften und Rechtsträgern			
3612	Auszahlungen aus empfangenen Darlehen von Beteiligungen			
3613	Auszahlungen aus empfangenen Darlehen von Unternehmen und privaten Haushalten			
3614	Auszahlungen aus Finanzschulden	59 600,00	59 600,00	59 600,00
3615	Auszahlungen aus Rückzahlungen von Leasingverbindlichkeiten			
363	Auszahlungen infolge eines Kapitaltausches bei derivativen Finanzinstrumenten mit Grundgeschäft	0,00	0,00	0,00
3630	Auszahlungen infolge eines Kapitaltausches bei derivativen Finanzinstrumenten mit Grundgeschäft			
365	Auszahlungen für den Erwerb von Finanzinstrumenten	0,00	0,00	0,00
3650	Auszahlungen für den Erwerb von Finanzinstrumenten			
36	Summe Auszahlungen aus der Finanzierungstätigkeit	59 600,00	59 600,00	59 600,00
SA4	Saldo (4) Geldfluss aus der Finanzierungstätigkeit (35 – 36)	-59 600,00	-59 600,00	690 400,00
SA5	Saldo (5) Geldfluss aus der voranschlagswirksamen Gebarung (Saldo 3 + Saldo 4)	-6 179 100,00	-5 431 900,00	-5 037 061,49

Straßen- und Wasserbau, Verkehr (Gruppe 6)

MVAG	Mittelverwendungs- und aufbringungsgruppen (1. und 2. Ebene)	VA 2024	VA 2023	RA 2022
311	Einzahlungen aus operativer Verwaltungstätigkeit	8 500,00	71 700,00	1 672 388,61
3111	Einzahlungen aus eigenen Abgaben			
3112	Einzahlungen aus Ertragsanteilen			
3113	Einzahlungen aus Gebühren			
3114	Einzahlungen aus Leistungen	6 000,00	6 000,00	
3115	Einzahlungen aus Besitz und wirtschaftlicher Tätigkeit	1 400,00	1 600,00	1 474,15
3116	Einzahlungen aus Veräußerung von geringwertigen Wirtschaftsgütern (GWG) und sonstige Einzahlungen	1 100,00	64 100,00	1 670 914,46
312	Einzahlungen aus Transfers	500 000,00	1 040 000,00	384 988,46
3121	Transferzahlungen von Trägern des öffentlichen Rechts	200 000,00	820 000,00	129 949,10
3122	Transferzahlungen von Beteiligten			
3123	Transferzahlungen von Unternehmen (inkl. Finanzunternehmen)			
3124	Transferzahlungen von Haushalten und Organisationen ohne Erwerbscharakter	300 000,00	220 000,00	255 039,36
3125	Transferzahlungen vom Ausland			
3126	Investitions- und Tilgungszuschüsse zwischen Unternehmungen und Betrieben der Gebietskörperschaft und der Gebietskörperschaft			
313	Einzahlungen aus Finanzerträgen	0,00	0,00	0,00
3131	Einzahlungen aus Zinserträgen			
3132	Einzahlungen aus Zinsen aus derivativen Finanzinstrumenten mit und ohne Grundgeschäft			
3133	Einzahlungen aus Gewinnentnahmen von marktbestimmten Betrieben			
3134	Sonstige Einzahlungen aus Finanzerträgen			
3135	Einzahlungen aus Dividenden/Gewinnausschüttungen			
31	Summe Einzahlungen operative Gebarung	508 500,00	1 111 700,00	2 057 377,07
321	Auszahlungen aus Personalaufwand	0,00	0,00	0,00
3211	Auszahlungen für Personalaufwand (Bezüge, Nebengebühren, und Mehrleistungsvergütungen)			
3212	Auszahlungen für gesetzliche und freiwillige Sozialaufwendungen			
3213	Auszahlungen aus sonstigem Personalaufwand			
322	Auszahlungen aus Sachaufwand	1 670 600,00	1 703 000,00	1 460 029,09
3221	Auszahlungen für Gebrauchs- und Verbrauchsgüter, Handelswaren	46 200,00	46 600,00	33 406,65
3222	Auszahlungen für Verwaltungs- und Betriebsaufwand	24 100,00	36 500,00	10 416,33
3223	Auszahlungen für Leasing- und Mietaufwand	14 000,00		
3224	Auszahlungen für Instandhaltung	1 556 800,00	1 591 400,00	1 416 206,11
3225	Sonstige Auszahlungen aus Sachaufwand	29 500,00	28 500,00	
3226	Auszahlungen aus der Inanspruchnahme von Haftungen			
323	Auszahlungen aus Transfers	0,00	0,00	0,00
3231	Transferzahlungen an Träger des öffentlichen Rechts			

Straßen- und Wasserbau, Verkehr (Gruppe 6)

MVAG	Mittelverwendungs- und aufbringungsgruppen (1. und 2. Ebene)	VA 2024	VA 2023	RA 2022
3232	Transferzahlungen an Beteiligungen			
3233	Transferzahlungen an Unternehmen (inkl. Finanzunternehmen)			
3234	Transferzahlungen an Haushalte und Organisationen ohne Erwerbscharakter			
3235	Transferzahlungen an das Ausland			
3236	Investitions- und Tilgungszuschüsse zwischen Unternehmungen und Betrieben der Gebietskörperschaft und der Gebietskörperschaft			
324	Auszahlungen aus Finanzaufwand	234 000,00	199 800,00	14 290,26
3241	Auszahlungen für Zinsen	234 000,00	199 800,00	14 290,26
3242	Auszahlungen für Zinsen aus derivativen Finanzinstrumenten mit und ohne Grundgeschäft			
3243	Auszahlungen aus Gewinnentnahmen von marktbestimmten Betrieben			
3244	Sonstige Auszahlungen aus Finanzaufwendungen			
32	Summe Auszahlungen operative Gebarung	1 904 600,00	1 902 800,00	1 474 319,35
SA1	Saldo (1) Geldfluss aus der operativen Gebarung (31 – 32)	-1 396 100,00	-791 100,00	583 057,72
331	Einzahlungen aus der Investitionstätigkeit	0,00	0,00	0,00
3311	Einzahlungen aus der Veräußerung von immateriellem Vermögen			
3312	Einzahlungen aus der Veräußerung von Grundstücken und Grundstückeinrichtungen			
3313	Einzahlungen aus der Veräußerung von Gebäuden und Bauten			
3314	Einzahlungen aus der Veräußerung von technischen Anlagen, Fahrzeugen und Maschinen			
3315	Einzahlungen aus der Veräußerung von Amts-, Betriebs- und Geschäftsausstattung			
3316	Einzahlungen aus der Veräußerung von Kulturgütern			
3317	Einzahlungen aus der Veräußerung von Beteiligungen			
3318	Einzahlungen aus der Veräußerung von kofinanzierten Schutzbauten			
332	Einzahlungen aus der Rückzahlung von Darlehen sowie gewährten Vorschüssen	0,00	0,00	0,00
3321	Einzahlungen aus Darlehen an Träger des öffentlichen Rechts			
3322	Einzahlungen aus Darlehen an Beteiligungen			
3323	Einzahlungen aus Darlehen an Unternehmen und Haushalte			
3325	Einzahlungen aus Vorschüssen und Anzahlungen			
333	Einzahlungen aus Kapitaltransfers	0,00	1 137 100,00	79 550,00
3331	Kapitaltransferzahlungen von Trägern des öffentlichen Rechts		617 400,00	40 228,43
3332	Kapitaltransferzahlungen von Beteiligungen			
3333	Kapitaltransferzahlungen von Unternehmen			
3334	Kapitaltransferzahlungen von Haushalten und Organisationen ohne Erwerbscharakter			
3335	Kapitaltransferzahlungen vom Ausland		519 700,00	39 321,57
33	Summe Einzahlungen investive Gebarung	0,00	1 137 100,00	79 550,00

Straßen- und Wasserbau, Verkehr (Gruppe 6)

MVAG	Mittelverwendungs- und aufbringungsgruppen (1. und 2. Ebene)	VA 2024	VA 2023	RA 2022
341	Auszahlungen aus der Investitionstätigkeit	2 770 000,00	2 181 600,00	3 352 082,71
3411	Auszahlungen für den Erwerb von immateriellem Vermögen			
3412	Auszahlungen für den Erwerb von Grundstücken und Grundstückseinrichtungen	2 665 000,00	2 064 500,00	3 318 197,58
3413	Auszahlungen für den Erwerb von Gebäuden und Bauten	13 000,00	32 000,00	10 930,41
3414	Auszahlungen für den Erwerb von technischen Anlagen, Fahrzeugen und Maschinen	2 500,00	1 500,00	7 324,13
3415	Auszahlungen für den Erwerb von Amts-, Betriebs- und Geschäftsausstattung	39 500,00	83 600,00	15 630,59
3416	Auszahlungen für den Erwerb von Kulturgütern			
3417	Auszahlungen für den Erwerb von Beteiligungen			
3418	Auszahlungen für den Erwerb von kofinanzierten Schutzbauten	50 000,00		
342	Auszahlungen aus der Gewährung von Darlehen sowie gewährten Vorschüssen	0,00	0,00	0,00
3421	Auszahlungen von Darlehen an Träger des öffentlichen Rechts			
3422	Auszahlungen von Darlehen an Beteiligungen			
3423	Auszahlungen von Darlehen an Unternehmen und Haushalte			
3425	Auszahlungen von Vorschüssen und Anzahlungen			
343	Auszahlungen aus Kapitaltransfers	0,00	0,00	0,00
3431	Kapitaltransferzahlungen an Träger des öffentlichen Rechts			
3432	Kapitaltransferzahlungen an Beteiligungen			
3433	Kapitaltransferzahlungen an Unternehmen (Finanzunternehmen)			
3434	Kapitaltransferzahlungen an Haushalte und Organisationen ohne Erwerbscharakter			
3435	Kapitaltransferzahlungen an das Ausland			
34	Summe Auszahlungen investive Gebarung	2 770 000,00	2 181 600,00	3 352 082,71
SA2	Saldo (2) Geldfluss aus der investiven Gebarung (33 – 34)	-2 770 000,00	-1 044 500,00	-3 272 532,71
SA3	Saldo (3) Nettofinanzierungssaldo (Saldo 1 + Saldo 2)	-4 166 100,00	-1 835 600,00	-2 689 474,99
351	Einzahlungen aus der Aufnahme von Finanzschulden	1 880 000,00	0,00	1 435 000,00
3511	Einzahlungen aus empfangenen Darlehen von öffentlichen Körperschaften und Rechtsträgern			
3512	Einzahlungen aus empfangenen Darlehen von Beteiligungen			
3513	Einzahlungen aus empfangenen Darlehen von Unternehmen und privaten Haushalten			
3514	Einzahlungen aus Finanzschulden (Finanzunternehmen)	1 880 000,00		1 435 000,00
3515	Einzahlungen aus Aufnahmen von Leasingverbindlichkeiten			
353	Einzahlungen infolge eines Kapitaltausches bei derivativen Finanzinstrumenten mit Grundgeschäft	0,00	0,00	0,00
3530	Einzahlungen infolge eines Kapitaltausches bei derivativen Finanzinstrumenten mit Grundgeschäft			
355	Einzahlungen aus dem Abgang von Finanzinstrumenten	0,00	0,00	0,00

Straßen- und Wasserbau, Verkehr (Gruppe 6)

MVAG	Mittelverwendungs- und aufbringungsgruppen (1. und 2. Ebene)	VA 2024	VA 2023	RA 2022
3550	Einzahlungen aus dem Abgang von Finanzinstrumenten			
35	Summe Einzahlungen aus der Finanzierungstätigkeit	1 880 000,00	0,00	1 435 000,00
361	Auszahlungen aus der Tilgung von Finanzschulden	487 400,00	491 800,00	410 701,35
3611	Auszahlungen aus empfangenen Darlehen von öffentlichen Körperschaften und Rechtsträgern			
3612	Auszahlungen aus empfangenen Darlehen von Beteiligungen			
3613	Auszahlungen aus empfangenen Darlehen von Unternehmen und privaten Haushalten			
3614	Auszahlungen aus Finanzschulden	487 400,00	491 800,00	410 701,35
3615	Auszahlungen aus Rückzahlungen von Leasingverbindlichkeiten			
363	Auszahlungen infolge eines Kapitaltausches bei derivativen Finanzinstrumenten mit Grundgeschäft	0,00	0,00	0,00
3630	Auszahlungen infolge eines Kapitaltausches bei derivativen Finanzinstrumenten mit Grundgeschäft			
365	Auszahlungen für den Erwerb von Finanzinstrumenten	0,00	0,00	0,00
3650	Auszahlungen für den Erwerb von Finanzinstrumenten			
36	Summe Auszahlungen aus der Finanzierungstätigkeit	487 400,00	491 800,00	410 701,35
SA4	Saldo (4) Geldfluss aus der Finanzierungstätigkeit (35 – 36)	1 392 600,00	-491 800,00	1 024 298,65
SA5	Saldo (5) Geldfluss aus der voranschlagswirksamen Gebarung (Saldo 3 + Saldo 4)	-2 773 500,00	-2 327 400,00	-1 665 176,34

Wirtschaftsförderung (Gruppe 7)

MVAG	Mittelverwendungs- und aufbringungsgruppen (1. und 2. Ebene)	VA 2024	VA 2023	RA 2022
311	Einzahlungen aus operativer Verwaltungstätigkeit	0,00	0,00	0,00
3111	Einzahlungen aus eigenen Abgaben			
3112	Einzahlungen aus Ertragsanteilen			
3113	Einzahlungen aus Gebühren			
3114	Einzahlungen aus Leistungen			
3115	Einzahlungen aus Besitz und wirtschaftlicher Tätigkeit			
3116	Einzahlungen aus Veräußerung von geringwertigen Wirtschaftsgütern (GWG) und sonstige Einzahlungen			
312	Einzahlungen aus Transfers	0,00	0,00	0,00
3121	Transferzahlungen von Trägern des öffentlichen Rechts			
3122	Transferzahlungen von Beteiligungen			
3123	Transferzahlungen von Unternehmen (inkl. Finanzunternehmen)			
3124	Transferzahlungen von Haushalten und Organisationen ohne Erwerbscharakter			
3125	Transferzahlungen vom Ausland			
3126	Investitions- und Tilgungszuschüsse zwischen Unternehmungen und Betrieben der Gebietskörperschaft und der Gebietskörperschaft			
313	Einzahlungen aus Finanzerträgen	0,00	0,00	0,00
3131	Einzahlungen aus Zinserträgen			
3132	Einzahlungen aus Zinsen aus derivativen Finanzinstrumenten mit und ohne Grundgeschäft			
3133	Einzahlungen aus Gewinnentnahmen von marktbestimmten Betrieben			
3134	Sonstige Einzahlungen aus Finanzerträgen			
3135	Einzahlungen aus Dividenden/Gewinnausschüttungen			
31	Summe Einzahlungen operative Gebarung	0,00	0,00	0,00
321	Auszahlungen aus Personalaufwand	0,00	0,00	0,00
3211	Auszahlungen für Personalaufwand (Bezüge, Nebengebühren, und Mehrleistungsvergütungen)			
3212	Auszahlungen für gesetzliche und freiwillige Sozialaufwendungen			
3213	Auszahlungen aus sonstigem Personalaufwand			
322	Auszahlungen aus Sachaufwand	28 000,00	0,00	0,00
3221	Auszahlungen für Gebrauchs- und Verbrauchsgüter, Handelswaren			
3222	Auszahlungen für Verwaltungs- und Betriebsaufwand			
3223	Auszahlungen für Leasing- und Mietaufwand			
3224	Auszahlungen für Instandhaltung			
3225	Sonstige Auszahlungen aus Sachaufwand	28 000,00		
3226	Auszahlungen aus der Inanspruchnahme von Haftungen			
323	Auszahlungen aus Transfers	30 200,00	30 200,00	22 143,03
3231	Transferzahlungen an Träger des öffentlichen Rechts			

Wirtschaftsförderung (Gruppe 7)

MVAG	Mittelverwendungs- und aufbringungsgruppen (1. und 2. Ebene)	VA 2024	VA 2023	RA 2022
3232	Transferzahlungen an Beteiligungen			
3233	Transferzahlungen an Unternehmen (inkl. Finanzunternehmen)	29 200,00	29 200,00	22 143,03
3234	Transferzahlungen an Haushalte und Organisationen ohne Erwerbscharakter	1 000,00	1 000,00	
3235	Transferzahlungen an das Ausland			
3236	Investitions- und Tilgungszuschüsse zwischen Unternehmungen und Betrieben der Gebietskörperschaft und der Gebietskörperschaft			
324	Auszahlungen aus Finanzaufwand	0,00	0,00	0,00
3241	Auszahlungen für Zinsen			
3242	Auszahlungen für Zinsen aus derivativen Finanzinstrumenten mit und ohne Grundgeschäft			
3243	Auszahlungen aus Gewinnentnahmen von marktbestimmten Betrieben			
3244	Sonstige Auszahlungen aus Finanzaufwendungen			
32	Summe Auszahlungen operative Gebarung	58 200,00	30 200,00	22 143,03
SA1	Saldo (1) Geldfluss aus der operativen Gebarung (31 – 32)	-58 200,00	-30 200,00	-22 143,03
331	Einzahlungen aus der Investitionstätigkeit	0,00	0,00	0,00
3311	Einzahlungen aus der Veräußerung von immateriellem Vermögen			
3312	Einzahlungen aus der Veräußerung von Grundstücken und Grundstückeinrichtungen			
3313	Einzahlungen aus der Veräußerung von Gebäuden und Bauten			
3314	Einzahlungen aus der Veräußerung von technischen Anlagen, Fahrzeugen und Maschinen			
3315	Einzahlungen aus der Veräußerung von Amts-, Betriebs- und Geschäftsausstattung			
3316	Einzahlungen aus der Veräußerung von Kulturgütern			
3317	Einzahlungen aus der Veräußerung von Beteiligungen			
3318	Einzahlungen aus der Veräußerung von kofinanzierten Schutzbauten			
332	Einzahlungen aus der Rückzahlung von Darlehen sowie gewährten Vorschüssen	0,00	0,00	0,00
3321	Einzahlungen aus Darlehen an Träger des öffentlichen Rechts			
3322	Einzahlungen aus Darlehen an Beteiligungen			
3323	Einzahlungen aus Darlehen an Unternehmen und Haushalte			
3325	Einzahlungen aus Vorschüssen und Anzahlungen			
333	Einzahlungen aus Kapitaltransfers	0,00	0,00	0,00
3331	Kapitaltransferzahlungen von Trägern des öffentlichen Rechts			
3332	Kapitaltransferzahlungen von Beteiligungen			
3333	Kapitaltransferzahlungen von Unternehmen			
3334	Kapitaltransferzahlungen von Haushalten und Organisationen ohne Erwerbscharakter			
3335	Kapitaltransferzahlungen vom Ausland			
33	Summe Einzahlungen investive Gebarung	0,00	0,00	0,00

Wirtschaftsförderung (Gruppe 7)

MVAG	Mittelverwendungs- und aufbringungsgruppen (1. und 2. Ebene)	VA 2024	VA 2023	RA 2022
341	Auszahlungen aus der Investitionstätigkeit	0,00	0,00	0,00
3411	Auszahlungen für den Erwerb von immateriellem Vermögen			
3412	Auszahlungen für den Erwerb von Grundstücken und Grundstückseinrichtungen			
3413	Auszahlungen für den Erwerb von Gebäuden und Bauten			
3414	Auszahlungen für den Erwerb von technischen Anlagen, Fahrzeugen und Maschinen			
3415	Auszahlungen für den Erwerb von Amts-, Betriebs- und Geschäftsausstattung			
3416	Auszahlungen für den Erwerb von Kulturgütern			
3417	Auszahlungen für den Erwerb von Beteiligungen			
3418	Auszahlungen für den Erwerb von kofinanzierten Schutzbauten			
342	Auszahlungen aus der Gewährung von Darlehen sowie gewährten Vorschüssen	0,00	0,00	0,00
3421	Auszahlungen von Darlehen an Träger des öffentlichen Rechts			
3422	Auszahlungen von Darlehen an Beteiligungen			
3423	Auszahlungen von Darlehen an Unternehmen und Haushalte			
3425	Auszahlungen von Vorschüssen und Anzahlungen			
343	Auszahlungen aus Kapitaltransfers	0,00	0,00	0,00
3431	Kapitaltransferzahlungen an Träger des öffentlichen Rechts			
3432	Kapitaltransferzahlungen an Beteiligungen			
3433	Kapitaltransferzahlungen an Unternehmen (Finanzunternehmen)			
3434	Kapitaltransferzahlungen an Haushalte und Organisationen ohne Erwerbscharakter			
3435	Kapitaltransferzahlungen an das Ausland			
34	Summe Auszahlungen investive Gebarung	0,00	0,00	0,00
SA2	Saldo (2) Geldfluss aus der investiven Gebarung (33 – 34)	0,00	0,00	0,00
SA3	Saldo (3) Nettofinanzierungssaldo (Saldo 1 + Saldo 2)	-58 200,00	-30 200,00	-22 143,03
351	Einzahlungen aus der Aufnahme von Finanzschulden	0,00	0,00	0,00
3511	Einzahlungen aus empfangenen Darlehen von öffentlichen Körperschaften und Rechtsträgern			
3512	Einzahlungen aus empfangenen Darlehen von Beteiligungen			
3513	Einzahlungen aus empfangenen Darlehen von Unternehmen und privaten Haushalten			
3514	Einzahlungen aus Finanzschulden (Finanzunternehmen)			
3515	Einzahlungen aus Aufnahmen von Leasingverbindlichkeiten			
353	Einzahlungen infolge eines Kapitaltausches bei derivativen Finanzinstrumenten mit Grundgeschäft	0,00	0,00	0,00
3530	Einzahlungen infolge eines Kapitaltausches bei derivativen Finanzinstrumenten mit Grundgeschäft			
355	Einzahlungen aus dem Abgang von Finanzinstrumenten	0,00	0,00	0,00

Wirtschaftsförderung (Gruppe 7)

MVAG	Mittelverwendungs- und aufbringungsgruppen (1. und 2. Ebene)	VA 2024	VA 2023	RA 2022
3550	Einzahlungen aus dem Abgang von Finanzinstrumenten			
35	Summe Einzahlungen aus der Finanzierungstätigkeit	0,00	0,00	0,00
361	Auszahlungen aus der Tilgung von Finanzschulden	0,00	0,00	0,00
3611	Auszahlungen aus empfangenen Darlehen von öffentlichen Körperschaften und Rechtsträgern			
3612	Auszahlungen aus empfangenen Darlehen von Beteiligungen			
3613	Auszahlungen aus empfangenen Darlehen von Unternehmen und privaten Haushalten			
3614	Auszahlungen aus Finanzschulden			
3615	Auszahlungen aus Rückzahlungen von Leasingverbindlichkeiten			
363	Auszahlungen infolge eines Kapitaltausches bei derivativen Finanzinstrumenten mit Grundgeschäft	0,00	0,00	0,00
3630	Auszahlungen infolge eines Kapitaltausches bei derivativen Finanzinstrumenten mit Grundgeschäft			
365	Auszahlungen für den Erwerb von Finanzinstrumenten	0,00	0,00	0,00
3650	Auszahlungen für den Erwerb von Finanzinstrumenten			
36	Summe Auszahlungen aus der Finanzierungstätigkeit	0,00	0,00	0,00
SA4	Saldo (4) Geldfluss aus der Finanzierungstätigkeit (35 – 36)	0,00	0,00	0,00
SA5	Saldo (5) Geldfluss aus der voranschlagswirksamen Gebarung (Saldo 3 + Saldo 4)	-58 200,00	-30 200,00	-22 143,03

Dienstleistungen (Gruppe 8)

MVAG	Mittelverwendungs- und aufbringungsgruppen (1. und 2. Ebene)	VA 2024	VA 2023	RA 2022
311	Einzahlungen aus operativer Verwaltungstätigkeit	6 220 000,00	6 446 800,00	5 966 616,23
3111	Einzahlungen aus eigenen Abgaben			
3112	Einzahlungen aus Ertragsanteilen			
3113	Einzahlungen aus Gebühren	4 249 000,00	4 166 800,00	3 958 807,33
3114	Einzahlungen aus Leistungen	249 500,00	257 900,00	217 681,29
3115	Einzahlungen aus Besitz und wirtschaftlicher Tätigkeit	1 594 500,00	1 542 000,00	1 499 951,58
3116	Einzahlungen aus Veräußerung von geringwertigen Wirtschaftsgütern (GWG) und sonstige Einzahlungen	127 000,00	480 100,00	290 176,03
312	Einzahlungen aus Transfers	302 700,00	722 600,00	537 470,41
3121	Transferzahlungen von Trägern des öffentlichen Rechts	275 100,00	695 000,00	537 470,41
3122	Transferzahlungen von Beteiligten			
3123	Transferzahlungen von Unternehmen (inkl. Finanzunternehmen)	27 600,00	27 600,00	
3124	Transferzahlungen von Haushalten und Organisationen ohne Erwerbscharakter			
3125	Transferzahlungen vom Ausland			
3126	Investitions- und Tilgungszuschüsse zwischen Unternehmungen und Betrieben der Gebietskörperschaft und der Gebietskörperschaft			
313	Einzahlungen aus Finanzerträgen	29 800,00	28 400,00	19 775,57
3131	Einzahlungen aus Zinserträgen	29 800,00	28 400,00	19 775,57
3132	Einzahlungen aus Zinsen aus derivativen Finanzinstrumenten mit und ohne Grundgeschäft			
3133	Einzahlungen aus Gewinnentnahmen von marktbestimmten Betrieben			
3134	Sonstige Einzahlungen aus Finanzerträgen			
3135	Einzahlungen aus Dividenden/Gewinnausschüttungen			
31	Summe Einzahlungen operative Gebarung	6 552 500,00	7 197 800,00	6 523 862,21
321	Auszahlungen aus Personalaufwand	2 566 300,00	2 454 500,00	2 240 488,04
3211	Auszahlungen für Personalaufwand (Bezüge, Nebengebühren, und Mehrleistungsvergütungen)	2 063 400,00	1 971 700,00	1 806 641,57
3212	Auszahlungen für gesetzliche und freiwillige Sozialaufwendungen	502 900,00	482 800,00	433 846,47
3213	Auszahlungen aus sonstigem Personalaufwand			
322	Auszahlungen aus Sachaufwand	5 472 800,00	5 471 500,00	4 607 829,37
3221	Auszahlungen für Gebrauchs- und Verbrauchsgüter, Handelswaren	1 053 200,00	1 026 300,00	943 881,28
3222	Auszahlungen für Verwaltungs- und Betriebsaufwand	440 300,00	641 500,00	279 022,91
3223	Auszahlungen für Leasing- und Mietaufwand	42 500,00	50 500,00	94 874,65
3224	Auszahlungen für Instandhaltung	2 127 500,00	2 094 400,00	1 689 013,20
3225	Sonstige Auszahlungen aus Sachaufwand	1 809 300,00	1 658 800,00	1 601 037,33
3226	Auszahlungen aus der Inanspruchnahme von Haftungen			
323	Auszahlungen aus Transfers	663 000,00	632 700,00	599 495,06
3231	Transferzahlungen an Träger des öffentlichen Rechts	442 000,00	411 700,00	390 117,62

Dienstleistungen (Gruppe 8)

MVAG	Mittelverwendungs- und aufbringungsgruppen (1. und 2. Ebene)	VA 2024	VA 2023	RA 2022
3232	Transferzahlungen an Beteiligungen			
3233	Transferzahlungen an Unternehmen (inkl. Finanzunternehmen)	221 000,00	221 000,00	209 377,44
3234	Transferzahlungen an Haushalte und Organisationen ohne Erwerbscharakter			
3235	Transferzahlungen an das Ausland			
3236	Investitions- und Tilgungszuschüsse zwischen Unternehmungen und Betrieben der Gebietskörperschaft und der Gebietskörperschaft			
324	Auszahlungen aus Finanzaufwand	512 800,00	396 200,00	35 207,84
3241	Auszahlungen für Zinsen	508 700,00	392 400,00	34 982,97
3242	Auszahlungen für Zinsen aus derivativen Finanzinstrumenten mit und ohne Grundgeschäft			
3243	Auszahlungen aus Gewinnentnahmen von marktbestimmten Betrieben			
3244	Sonstige Auszahlungen aus Finanzaufwendungen	4 100,00	3 800,00	224,87
32	Summe Auszahlungen operative Gebarung	9 214 900,00	8 954 900,00	7 483 020,31
SA1	Saldo (1) Geldfluss aus der operativen Gebarung (31 – 32)	-2 662 400,00	-1 757 100,00	-959 158,10
331	Einzahlungen aus der Investitionstätigkeit	0,00	0,00	0,00
3311	Einzahlungen aus der Veräußerung von immateriellem Vermögen			
3312	Einzahlungen aus der Veräußerung von Grundstücken und Grundstückeinrichtungen			
3313	Einzahlungen aus der Veräußerung von Gebäuden und Bauten			
3314	Einzahlungen aus der Veräußerung von technischen Anlagen, Fahrzeugen und Maschinen			
3315	Einzahlungen aus der Veräußerung von Amts-, Betriebs- und Geschäftsausstattung			
3316	Einzahlungen aus der Veräußerung von Kulturgütern			
3317	Einzahlungen aus der Veräußerung von Beteiligungen			
3318	Einzahlungen aus der Veräußerung von kofinanzierten Schutzbauten			
332	Einzahlungen aus der Rückzahlung von Darlehen sowie gewährten Vorschüssen	0,00	0,00	0,00
3321	Einzahlungen aus Darlehen an Träger des öffentlichen Rechts			
3322	Einzahlungen aus Darlehen an Beteiligungen			
3323	Einzahlungen aus Darlehen an Unternehmen und Haushalte			
3325	Einzahlungen aus Vorschüssen und Anzahlungen			
333	Einzahlungen aus Kapitaltransfers	93 900,00	346 800,00	679 307,18
3331	Kapitaltransferzahlungen von Trägern des öffentlichen Rechts	43 900,00	46 800,00	71 768,02
3332	Kapitaltransferzahlungen von Beteiligungen			
3333	Kapitaltransferzahlungen von Unternehmen			
3334	Kapitaltransferzahlungen von Haushalten und Organisationen ohne Erwerbscharakter	50 000,00	300 000,00	607 539,16
3335	Kapitaltransferzahlungen vom Ausland			
33	Summe Einzahlungen investive Gebarung	93 900,00	346 800,00	679 307,18

Dienstleistungen (Gruppe 8)

MVAG	Mittelverwendungs- und aufbringungsgruppen (1. und 2. Ebene)	VA 2024	VA 2023	RA 2022
341	Auszahlungen aus der Investitionstätigkeit	4 210 200,00	4 814 800,00	3 564 917,86
3411	Auszahlungen für den Erwerb von immateriellem Vermögen			
3412	Auszahlungen für den Erwerb von Grundstücken und Grundstückseinrichtungen	3 416 000,00	3 940 900,00	3 118 267,38
3413	Auszahlungen für den Erwerb von Gebäuden und Bauten	421 700,00	125 000,00	32 131,61
3414	Auszahlungen für den Erwerb von technischen Anlagen, Fahrzeugen und Maschinen	169 500,00	224 300,00	167 034,69
3415	Auszahlungen für den Erwerb von Amts-, Betriebs- und Geschäftsausstattung	203 000,00	524 600,00	247 484,18
3416	Auszahlungen für den Erwerb von Kulturgütern			
3417	Auszahlungen für den Erwerb von Beteiligungen			
3418	Auszahlungen für den Erwerb von kofinanzierten Schutzbauten			
342	Auszahlungen aus der Gewährung von Darlehen sowie gewährten Vorschüssen	0,00	0,00	0,00
3421	Auszahlungen von Darlehen an Träger des öffentlichen Rechts			
3422	Auszahlungen von Darlehen an Beteiligungen			
3423	Auszahlungen von Darlehen an Unternehmen und Haushalte			
3425	Auszahlungen von Vorschüssen und Anzahlungen			
343	Auszahlungen aus Kapitaltransfers	15 000,00	15 000,00	0,00
3431	Kapitaltransferzahlungen an Träger des öffentlichen Rechts			
3432	Kapitaltransferzahlungen an Beteiligungen			
3433	Kapitaltransferzahlungen an Unternehmen (Finanzunternehmen)			
3434	Kapitaltransferzahlungen an Haushalte und Organisationen ohne Erwerbscharakter	15 000,00	15 000,00	
3435	Kapitaltransferzahlungen an das Ausland			
34	Summe Auszahlungen investive Gebarung	4 225 200,00	4 829 800,00	3 564 917,86
SA2	Saldo (2) Geldfluss aus der investiven Gebarung (33 – 34)	-4 131 300,00	-4 483 000,00	-2 885 610,68
SA3	Saldo (3) Nettofinanzierungssaldo (Saldo 1 + Saldo 2)	-6 793 700,00	-6 240 100,00	-3 844 768,78
351	Einzahlungen aus der Aufnahme von Finanzschulden	1 671 700,00	1 390 300,00	2 128 900,00
3511	Einzahlungen aus empfangenen Darlehen von öffentlichen Körperschaften und Rechtsträgern			
3512	Einzahlungen aus empfangenen Darlehen von Beteiligungen			
3513	Einzahlungen aus empfangenen Darlehen von Unternehmen und privaten Haushalten			
3514	Einzahlungen aus Finanzschulden (Finanzunternehmen)	1 671 700,00	1 390 300,00	2 128 900,00
3515	Einzahlungen aus Aufnahmen von Leasingverbindlichkeiten			
353	Einzahlungen infolge eines Kapitaltausches bei derivativen Finanzinstrumenten mit Grundgeschäft	0,00	0,00	0,00
3530	Einzahlungen infolge eines Kapitaltausches bei derivativen Finanzinstrumenten mit Grundgeschäft			
355	Einzahlungen aus dem Abgang von Finanzinstrumenten	0,00	0,00	0,00

Dienstleistungen (Gruppe 8)

MVAG	Mittelverwendungs- und aufbringungsgruppen (1. und 2. Ebene)	VA 2024	VA 2023	RA 2022
3550	Einzahlungen aus dem Abgang von Finanzinstrumenten			
35	Summe Einzahlungen aus der Finanzierungstätigkeit	1 671 700,00	1 390 300,00	2 128 900,00
361	Auszahlungen aus der Tilgung von Finanzschulden	1 275 600,00	1 265 000,00	1 289 099,06
3611	Auszahlungen aus empfangenen Darlehen von öffentlichen Körperschaften und Rechtsträgern	51 100,00	80 200,00	79 569,44
3612	Auszahlungen aus empfangenen Darlehen von Beteiligungen			
3613	Auszahlungen aus empfangenen Darlehen von Unternehmen und privaten Haushalten			
3614	Auszahlungen aus Finanzschulden	1 224 500,00	1 178 600,00	1 134 502,61
3615	Auszahlungen aus Rückzahlungen von Leasingverbindlichkeiten		6 200,00	75 027,01
363	Auszahlungen infolge eines Kapitaltausches bei derivativen Finanzinstrumenten mit Grundgeschäft	0,00	0,00	0,00
3630	Auszahlungen infolge eines Kapitaltausches bei derivativen Finanzinstrumenten mit Grundgeschäft			
365	Auszahlungen für den Erwerb von Finanzinstrumenten	0,00	0,00	0,00
3650	Auszahlungen für den Erwerb von Finanzinstrumenten			
36	Summe Auszahlungen aus der Finanzierungstätigkeit	1 275 600,00	1 265 000,00	1 289 099,06
SA4	Saldo (4) Geldfluss aus der Finanzierungstätigkeit (35 – 36)	396 100,00	125 300,00	839 800,94
SA5	Saldo (5) Geldfluss aus der voranschlagswirksamen Gebarung (Saldo 3 + Saldo 4)	-6 397 600,00	-6 114 800,00	-3 004 967,84

Finanzwirtschaft (Gruppe 9)

MVAG	Mittelverwendungs- und aufbringungsgruppen (1. und 2. Ebene)	VA 2024	VA 2023	RA 2022
311	Einzahlungen aus operativer Verwaltungstätigkeit	34 482 900,00	32 434 300,00	32 038 230,46
3111	Einzahlungen aus eigenen Abgaben	24 120 800,00	22 789 100,00	21 441 580,94
3112	Einzahlungen aus Ertragsanteilen	10 362 000,00	9 627 000,00	9 883 916,22
3113	Einzahlungen aus Gebühren			
3114	Einzahlungen aus Leistungen			
3115	Einzahlungen aus Besitz und wirtschaftlicher Tätigkeit			10 330,86
3116	Einzahlungen aus Veräußerung von geringwertigen Wirtschaftsgütern (GWG) und sonstige Einzahlungen	100,00	18 200,00	702 402,44
312	Einzahlungen aus Transfers	0,00	0,00	649 836,27
3121	Transferzahlungen von Trägern des öffentlichen Rechts			649 836,27
3122	Transferzahlungen von Beteiligten			
3123	Transferzahlungen von Unternehmen (inkl. Finanzunternehmen)			
3124	Transferzahlungen von Haushalten und Organisationen ohne Erwerbscharakter			
3125	Transferzahlungen vom Ausland			
3126	Investitions- und Tilgungszuschüsse zwischen Unternehmungen und Betrieben der Gebietskörperschaft und der Gebietskörperschaft			
313	Einzahlungen aus Finanzerträgen	25 000,00	0,00	0,00
3131	Einzahlungen aus Zinserträgen	25 000,00		
3132	Einzahlungen aus Zinsen aus derivativen Finanzinstrumenten mit und ohne Grundgeschäft			
3133	Einzahlungen aus Gewinnentnahmen von marktbestimmten Betrieben			
3134	Sonstige Einzahlungen aus Finanzerträgen			
3135	Einzahlungen aus Dividenden/Gewinnausschüttungen			
31	Summe Einzahlungen operative Gebarung	34 507 900,00	32 434 300,00	32 688 066,73
321	Auszahlungen aus Personalaufwand	0,00	0,00	0,00
3211	Auszahlungen für Personalaufwand (Bezüge, Nebengebühren, und Mehrleistungsvergütungen)			
3212	Auszahlungen für gesetzliche und freiwillige Sozialaufwendungen			
3213	Auszahlungen aus sonstigem Personalaufwand			
322	Auszahlungen aus Sachaufwand	54 100,00	1 158 200,00	2 781 283,75
3221	Auszahlungen für Gebrauchs- und Verbrauchsgüter, Handelswaren			
3222	Auszahlungen für Verwaltungs- und Betriebsaufwand	4 000,00	4 000,00	4 155,90
3223	Auszahlungen für Leasing- und Mietaufwand			
3224	Auszahlungen für Instandhaltung			
3225	Sonstige Auszahlungen aus Sachaufwand	50 100,00	1 154 200,00	2 777 127,85
3226	Auszahlungen aus der Inanspruchnahme von Haftungen			
323	Auszahlungen aus Transfers	0,00	0,00	0,00
3231	Transferzahlungen an Träger des öffentlichen Rechts			

Finanzwirtschaft (Gruppe 9)

MVAG	Mittelverwendungs- und aufbringungsgruppen (1. und 2. Ebene)	VA 2024	VA 2023	RA 2022
3232	Transferzahlungen an Beteiligungen			
3233	Transferzahlungen an Unternehmen (inkl. Finanzunternehmen)			
3234	Transferzahlungen an Haushalte und Organisationen ohne Erwerbscharakter			
3235	Transferzahlungen an das Ausland			
3236	Investitions- und Tilgungszuschüsse zwischen Unternehmungen und Betrieben der Gebietskörperschaft und der Gebietskörperschaft			
324	Auszahlungen aus Finanzaufwand	23 100,00	14 100,00	30 858,36
3241	Auszahlungen für Zinsen	100,00	100,00	11,78
3242	Auszahlungen für Zinsen aus derivativen Finanzinstrumenten mit und ohne Grundgeschäft			
3243	Auszahlungen aus Gewinnentnahmen von marktbestimmten Betrieben			
3244	Sonstige Auszahlungen aus Finanzaufwendungen	23 000,00	14 000,00	30 846,58
32	Summe Auszahlungen operative Gebarung	77 200,00	1 172 300,00	2 812 142,11
SA1	Saldo (1) Geldfluss aus der operativen Gebarung (31 – 32)	34 430 700,00	31 262 000,00	29 875 924,62
331	Einzahlungen aus der Investitionstätigkeit	0,00	0,00	1 000,00
3311	Einzahlungen aus der Veräußerung von immateriellem Vermögen			
3312	Einzahlungen aus der Veräußerung von Grundstücken und Grundstückeinrichtungen			
3313	Einzahlungen aus der Veräußerung von Gebäuden und Bauten			
3314	Einzahlungen aus der Veräußerung von technischen Anlagen, Fahrzeugen und Maschinen			
3315	Einzahlungen aus der Veräußerung von Amts-, Betriebs- und Geschäftsausstattung			
3316	Einzahlungen aus der Veräußerung von Kulturgütern			
3317	Einzahlungen aus der Veräußerung von Beteiligungen			1 000,00
3318	Einzahlungen aus der Veräußerung von kofinanzierten Schutzbauten			
332	Einzahlungen aus der Rückzahlung von Darlehen sowie gewährten Vorschüssen	0,00	0,00	0,00
3321	Einzahlungen aus Darlehen an Träger des öffentlichen Rechts			
3322	Einzahlungen aus Darlehen an Beteiligungen			
3323	Einzahlungen aus Darlehen an Unternehmen und Haushalte			
3325	Einzahlungen aus Vorschüssen und Anzahlungen			
333	Einzahlungen aus Kapitaltransfers	0,00	0,00	0,00
3331	Kapitaltransferzahlungen von Trägern des öffentlichen Rechts			
3332	Kapitaltransferzahlungen von Beteiligungen			
3333	Kapitaltransferzahlungen von Unternehmen			
3334	Kapitaltransferzahlungen von Haushalten und Organisationen ohne Erwerbscharakter			
3335	Kapitaltransferzahlungen vom Ausland			
33	Summe Einzahlungen investive Gebarung	0,00	0,00	1 000,00

Finanzwirtschaft (Gruppe 9)

MVAG	Mittelverwendungs- und aufbringungsgruppen (1. und 2. Ebene)	VA 2024	VA 2023	RA 2022
341	Auszahlungen aus der Investitionstätigkeit	0,00	0,00	0,00
3411	Auszahlungen für den Erwerb von immateriellem Vermögen			
3412	Auszahlungen für den Erwerb von Grundstücken und Grundstückseinrichtungen			
3413	Auszahlungen für den Erwerb von Gebäuden und Bauten			
3414	Auszahlungen für den Erwerb von technischen Anlagen, Fahrzeugen und Maschinen			
3415	Auszahlungen für den Erwerb von Amts-, Betriebs- und Geschäftsausstattung			
3416	Auszahlungen für den Erwerb von Kulturgütern			
3417	Auszahlungen für den Erwerb von Beteiligungen			
3418	Auszahlungen für den Erwerb von kofinanzierten Schutzbauten			
342	Auszahlungen aus der Gewährung von Darlehen sowie gewährten Vorschüssen	0,00	0,00	0,00
3421	Auszahlungen von Darlehen an Träger des öffentlichen Rechts			
3422	Auszahlungen von Darlehen an Beteiligungen			
3423	Auszahlungen von Darlehen an Unternehmen und Haushalte			
3425	Auszahlungen von Vorschüssen und Anzahlungen			
343	Auszahlungen aus Kapitaltransfers	0,00	0,00	0,00
3431	Kapitaltransferzahlungen an Träger des öffentlichen Rechts			
3432	Kapitaltransferzahlungen an Beteiligungen			
3433	Kapitaltransferzahlungen an Unternehmen (Finanzunternehmen)			
3434	Kapitaltransferzahlungen an Haushalte und Organisationen ohne Erwerbscharakter			
3435	Kapitaltransferzahlungen an das Ausland			
34	Summe Auszahlungen investive Gebarung	0,00	0,00	0,00
SA2	Saldo (2) Geldfluss aus der investiven Gebarung (33 – 34)	0,00	0,00	1 000,00
SA3	Saldo (3) Nettofinanzierungssaldo (Saldo 1 + Saldo 2)	34 430 700,00	31 262 000,00	29 876 924,62
351	Einzahlungen aus der Aufnahme von Finanzschulden	0,00	0,00	0,00
3511	Einzahlungen aus empfangenen Darlehen von öffentlichen Körperschaften und Rechtsträgern			
3512	Einzahlungen aus empfangenen Darlehen von Beteiligungen			
3513	Einzahlungen aus empfangenen Darlehen von Unternehmen und privaten Haushalten			
3514	Einzahlungen aus Finanzschulden (Finanzunternehmen)			
3515	Einzahlungen aus Aufnahmen von Leasingverbindlichkeiten			
353	Einzahlungen infolge eines Kapitaltausches bei derivativen Finanzinstrumenten mit Grundgeschäft	0,00	0,00	0,00
3530	Einzahlungen infolge eines Kapitaltausches bei derivativen Finanzinstrumenten mit Grundgeschäft			
355	Einzahlungen aus dem Abgang von Finanzinstrumenten	0,00	0,00	0,00

Finanzwirtschaft (Gruppe 9)

MVAG	Mittelverwendungs- und aufbringungsgruppen (1. und 2. Ebene)	VA 2024	VA 2023	RA 2022
3550	Einzahlungen aus dem Abgang von Finanzinstrumenten			
35	Summe Einzahlungen aus der Finanzierungstätigkeit	0,00	0,00	0,00
361	Auszahlungen aus der Tilgung von Finanzschulden	0,00	0,00	0,00
3611	Auszahlungen aus empfangenen Darlehen von öffentlichen Körperschaften und Rechtsträgern			
3612	Auszahlungen aus empfangenen Darlehen von Beteiligungen			
3613	Auszahlungen aus empfangenen Darlehen von Unternehmen und privaten Haushalten			
3614	Auszahlungen aus Finanzschulden			
3615	Auszahlungen aus Rückzahlungen von Leasingverbindlichkeiten			
363	Auszahlungen infolge eines Kapitaltausches bei derivativen Finanzinstrumenten mit Grundgeschäft	0,00	0,00	0,00
3630	Auszahlungen infolge eines Kapitaltausches bei derivativen Finanzinstrumenten mit Grundgeschäft			
365	Auszahlungen für den Erwerb von Finanzinstrumenten	0,00	0,00	0,00
3650	Auszahlungen für den Erwerb von Finanzinstrumenten			
36	Summe Auszahlungen aus der Finanzierungstätigkeit	0,00	0,00	0,00
SA4	Saldo (4) Geldfluss aus der Finanzierungstätigkeit (35 – 36)	0,00	0,00	0,00
SA5	Saldo (5) Geldfluss aus der voranschlagswirksamen Gebarung (Saldo 3 + Saldo 4)	34 430 700,00	31 262 000,00	29 876 924,62

Querschnitt (Anlage 5b)

VQS-Pos.	Zuordnung der MVAG	Bezeichnung	Anmerkungen	Gesamt-Haushalt	Haushalt ohne Quasi-KG	Quasi-KG ²
Mittelaufbringung (Erträge bzw. Einzahlungen und erhaltene Kapitaltransfers)						
10	3111	Einzahlungen aus eigenen Abgaben		24 120 800,00	24 120 800,00	
11	2112	Erträge aus Ertragsanteilen		10 362 000,00	10 362 000,00	
12	2113, 2114, 2115	Erträge aus Gebühren, Leistungen, Besitz und wirtschaftlicher Tätigkeit		7 747 400,00	1 969 100,00	5 778 300,00
13	2116	Erträge aus Veräußerungen, sonstige Erträge	ohne Gruppe (Konto) 806, 807, 899	334 300,00	208 300,00	126 000,00
14	2117	Nicht finanzierungswirksame operative Erträge	ohne Gruppe (Konto) 817, 819, 891			
15	212x	Erträge aus Transfers	ohne Gruppe (Konto) 813	1 900 800,00	1 608 900,00	291 900,00
16	213x	Finanzerträge	ohne Gruppe (Konto) 818, 821, 825, 826	57 500,00	27 700,00	29 800,00
17	333x	Erhaltene Kapitaltransfers		107 900,00	14 000,00	93 900,00
19	Summe 1 (Mittelaufbringung bereinigt)³			44 630 700,00	38 310 800,00	6 319 900,00
Mittelverwendung (Aufwendungen)						
20	2211, 2212, 2213	Finanzierungswirksamer Personalaufwand		12 245 200,00	11 797 800,00	447 400,00
21	2221 - 2225	Finanzierungswirksamer Sachaufwand	ohne Gruppe (Konto) 799	13 668 800,00	10 010 300,00	3 658 500,00
22	2226	Verluste aus dem Abgang von Anlagevermögen, Rückstellungen für ausstehende Rechnungen	nur Gruppe (Konto) 683, 688			
23	223x	Transferaufwand	ohne Gruppe (Konto) 696, 761	12 217 900,00	11 539 900,00	678 000,00
24	224x	Finanzaufwand	ohne Gruppe (Konto) 652, 654, 682, 694, 697, 699	1 325 800,00	901 800,00	424 000,00
29	Summe 2 (Mittelverwendung bereinigt)³			39 457 700,00	34 249 800,00	5 207 900,00
Vermögensbildung (Sachanlagevermögen), inkl. Vorräte						
30	341x	Immaterielle Vermögenswerte und Sachanlagen (Zugang/Auszahlungen)	ohne Gruppe (Konto) 080-083	10 965 500,00	8 380 300,00	2 585 200,00
31	331x	Immaterielle Vermögenswerte und Sachanlagen (Abgang/Einzahlungen)	ohne Gruppe (Konto) 080-083, 800-806 (Abgang mit Minus erfassen)			
32	3221	Vorräte (Saldo/Auszahlungen)	ohne Unterklasse 40-48	1 603 300,00	731 300,00	872 000,00
39	Summe 3 (Vermögensbildung bereinigt)³			12 568 800,00	9 111 600,00	3 457 200,00
49	Saldo = Summe 1 - Summe 2 - Summe 3			-7 395 800,00	-5 050 600,00	-2 345 200,00

VQS-Pos.	Zuordnung der MVAG	Bezeichnung	Anmerkungen	Gesamt-Haushalt	Haushalt ohne Quasi-KG	Quasi-KG ²
Überrechnung Quasi-Kapitalgesellschaften (Quasi-KG) gemäß ESVG						
50	2301	Entnahmen von Haushaltsrücklagen	mit Plus erfassen	n.a.	n.a.	453 900,00
51	2401	Zuweisungen an Haushaltsrücklagen	mit Minus erfassen	n.a.	n.a.	251 500,00
52	332x	Einzahlungen aus der Rückzahlung von Darlehen sowie gewährten Vorschüssen	ohne Gruppe (Konto) 273, 280-282; mit Plus erfassen	n.a.	n.a.	
53	342x	Auszahlungen aus der Gewährung von Darlehen sowie gewährten Vorschüssen	ohne Gruppe (Konto) 273, 280-282; mit Minus erfassen	n.a.	n.a.	
54	351x	Einzahlungen aus der Aufnahme von Finanzschulden	mit Plus erfassen	n.a.	n.a.	1 506 700,00
55	361x	Auszahlungen aus der Tilgung von Finanzschulden	mit Minus erfassen	n.a.	n.a.	1 036 200,00
59	Überrechnung Quasi-KG Summe aus Position 49 (Quasi-KG) und Position 50 bis 55			n.a.	n.a.	903 100,00
60	Finanzierungssaldo (Voranschlag) aus Position 49 (Haushalt ohne Quasi-KG) und Position 59 (Quasi-KG) ¹			n.a.	-4 147 500,00	n.a.
61	Erläuterungen der Gebietskörperschaft (optional)					

1) Entsprechend den Bestimmungen des Artikel 15 Abs. 1 Österreichischer Stabilitätspakt sind die Daten bzw. Grobplanungen der Gemeinden landesweise im Wege der Länder vorzulegen, das ausgewiesene Einzelergebnis der Gemeinde zum Finanzierungssaldo gemäß Pos. 60 hat nur bedingte Aussagekraft für das Gesamtergebnis der Haushaltskoordinierung.

2) Quasi-Kapitalgesellschaften außerhalb des Sektors Staat gemäß ESVG (Ansatz 85-89).

3) Mittelaufbringung und -verwendung sowie Vermögensbildung bereinigt näherungsweise im Sinne der Einnahmen und Ausgaben gemäß ESVG.

Haushaltspotential (aufbauend auf der Ergebnisrechnung)

MVAG	Mittelverwendungs- und -aufbringungsgruppen	Mittelaufbringung	Mittelverwendung	Saldo
211	Erträge aus der operativen Verwaltungstätigkeit	44 014 200,00		
212	Erträge aus Transfers	2 135 400,00		
213	Finanzerträge	57 500,00		
Summe Erträge (SU 21)		46 207 100,00		
2117	Nicht finanzierungswirksame operative Erträge (Auflösung von Rückstellungen und Aktivierte Eigenleistungen)	-122 300,00		
2127	Nicht finanzierungswirksamer Transferertrag (Auflösung von Investitionszuschüssen)	-234 600,00		
2136	Sonstige nicht finanzierungswirksame Finanzerträge (Auflösung von RS Bewertung von Beteiligungen und aktiven Finanzinstrumenten)			
Nicht finanzwirksame Erträge		-356 900,00		
Finanzwirksame Erträge		45 850 200,00		
221	Personalaufwand		12 708 500,00	
222	Sachaufwand		19 156 200,00	
223	Transferaufwand		12 217 900,00	
224	Finanzaufwand		1 325 800,00	
Summe Aufwendungen (SU 22)			45 408 400,00	
2214	Nicht finanzierungswirksamer Personalaufwand (Dotierung RS für Abfertigungen, Jubiläum u. nicht konsumierte Urlaube)		-463 300,00	
2226	Nicht finanzierungswirksamer Sachaufwand (inkl. Abschreibungen, Dotierung von RS Prozess, ausstehende Rechnungen)		-4 160 000,00	
2237	Nicht finanzierungswirksamer Transferaufwand (Dotierungen von RS f. Pensionen)			
2245	Nicht finanzierungswirksamer Finanzaufwand (Wertberichtigungen zu Finanzinstrumenten, Aufwendungen aus der Bewertung von Beteiligungen)			
Nicht finanzwirksame Aufwendungen			-4 623 300,00	
Finanzwirksame Aufwendungen			40 785 100,00	
Finanzwirksames Ergebnis		45 850 200,00	40 785 100,00	5 065 100,00

MVAG	Mittelverwendungs- und -aufbringungsgruppen	Mittelaufbringung	Mittelverwendung	Saldo
332	Einzahlungen aus der Rückzahlung von Darlehen sowie gewährten Vorschüssen (ohne 3325 mit Projektcode - Anzahlungen)			
1141	Vorräte (- Veränderung)			
1142	Gegebene Anzahlungen auf Vorräte (- Veränderung)			
1540	Passive Rechnungsabgrenzung			
	Einzahlungen der Kontengruppe 000-089, die keinem Projekt mit Projektcode 1 zugeordnet sind			
	Einzahlungen der Kontengruppe 30, die keinem Projekt mit Projektcode 1 zugeordnet sind	107 900,00		
	- Erträge der Kontogruppe 80 mit Projektcode 1			
2301	Entnahmen von Rücklagen endfälliger Darlehen (Kontengruppe 893)			
Jährliche wiederkehrende Einzahlungen		107 900,00		
36	Auszahlungen aus der Finanzierungstätigkeit (ohne Projektcode 1)		3 001 500,00	
2401	Zuweisung an Rücklagen endfälliger Darlehen (Kontengruppe 793)			
342	Auszahlungen aus der Gewährung von Darlehen sowie gewährten Vorschüssen (ohne 3425 mit Projektcode - Anzahlungen)			
1141	Vorräte (+ Veränderung)			
1142	Gegebene Anzahlungen auf Vorräte (+ Veränderung)			
1170	Aktive Rechnungsabgrenzung			
	Auszahlungen (Investitionen) der Kontengruppe 000-083, die keinem Projekt mit Projektcode 1 zugeordnet sind		2 427 500,00	
Jährliche wiederkehrende Auszahlungen			5 429 000,00	
	Kontengruppe 871, KT der Ergebnisrechnung, mit Projektcode (BZ)	-437 000,00		
Summe Kapitaltransfers der Ergebnisrechnung		-437 000,00		
Jährliches Haushaltspotential		45 521 100,00	46 214 100,00	-693 000,00
	Jährliches Haushaltspotential	-693 000,00		
	kumuliertes Haushaltspotential zum 31.12.2023 (Vorjahr)			
Verfügbares Haushaltspotential		-693 000,00		

MVAG	Mittelverwendungs- und -aufbringungsgruppen	Mittelaufbringung	Mittelverwendung	Saldo
<i>informativ</i>	im verfügbaren Haushaltspotential enthaltene Bedarfszuweisungen zur Liquiditätssteigerung aus Kontogruppe 871, KT der Ergebnisrechnung ohne Projektcode	192 200,00		
<i>informativ</i>	tatsächlicher Liquiditätsbedarf ohne Rücklagenauflösung (Abgang)	-885 200,00		
2401	Zuweisungen an Haushaltsrücklagen (Kontengruppe 794)		251 500,00	
2401	Zuweisungen an Haushaltsrücklagen (Kontengruppe 795)			
Jährliche Aufwände für Rücklagen			251 500,00	
2301	Entnahmen von Haushaltsrücklagen (Kontengruppe 894)			
2301	Entnahmen von Haushaltsrücklagen (Kontengruppe 895)			
Jährliche RL-Erträge f. Investitionen (finanzw.)		0,00		
Endbestand kumuliertes Haushaltspotential		-693 000,00	251 500,00	-944 500,00
- Zuweisungen und Umbuchungen an investive Vorhaben			1 327 400,00	-1 327 400,00
+ Rückführungen und Umbuchungen von investiven Vorhaben				0,00
Endstand kumuliertes Haushaltspotential nach Berücksichtigung von Zuweisungen und Rückführungen investive Vorhaben		-693 000,00	1 578 900,00	-2 271 900,00

Haushaltspotential 2024

Voranschlag 2024

Marktgemeinde Wiener Neudorf

Haushaltspotential (aufbauend auf der Ergebnisrechnung)

MVAG	Mittelverwendungs- und -aufbringungsgruppen	Mittelaufbringung	Mittelverwendung	Saldo
211	Erträge aus der operativen Verwaltungstätigkeit	44 014 200,00		
212	Erträge aus Transfers	2 135 400,00		
213	Finanzerträge	57 500,00		
Summe Erträge (SU 21)		46 207 100,00		
2117	Nicht finanzierungswirksame operative Erträge (Auflösung von Rückstellungen und Aktivierte Eigenleistungen)	-122 300,00		
2127	Nicht finanzierungswirksamer Transferertrag (Auflösung von Investitionszuschüssen)	-234 600,00		
2136	Sonstige nicht finanzierungswirksame Finanzerträge (Auflösung von RS Bewertung von Beteiligungen und aktiven Finanzinstrumenten)			
Nicht finanzwirksame Erträge		-356 900,00		
Finanzwirksame Erträge		45 850 200,00		
221	Personalaufwand		12 708 500,00	
222	Sachaufwand		19 158 200,00	
223	Transferaufwand		12 215 900,00	
224	Finanzaufwand		1 325 800,00	
Summe Aufwendungen (SU 22)			45 408 400,00	
2214	Nicht finanzierungswirksamer Personalaufwand (Dotierung RS für Abfertigungen, Jubiläum u. nicht konsumierte Urlaube)		-463 300,00	
2226	Nicht finanzierungswirksamer Sachaufwand (inkl. Abschreibungen, Dotierung von RS Prozess, ausstehende Rechnungen)		-4 160 000,00	
2237	Nicht finanzierungswirksamer Transferaufwand (Dotierungen von RS f. Pensionen)			
2245	Nicht finanzierungswirksamer Finanzaufwand (Wertberichtigungen zu Finanzinstrumenten, Aufwendungen aus der Bewertung von Beteiligungen)			
Nicht finanzwirksame Aufwendungen			-4 623 300,00	
Finanzwirksame Aufwendungen			40 785 100,00	
Finanzwirksames Ergebnis		45 850 200,00	40 785 100,00	5 065 100,00

Voranschlag 2024

Marktgemeinde Wiener Neudorf

Haushaltspotential (aufbauend auf der Ergebnisrechnung)

MVAG	Mittelverwendungs- und -aufbringungsgruppen	Mittelaufbringung	Mittelverwendung	Saldo
332	Einzahlungen aus der Rückzahlung von Darlehen sowie gewährten Vorschüssen (ohne 3325 mit Projektcode - Anzahlungen)			
1141	Vorräte (- Veränderung)			
1142	Gegebene Anzahlungen auf Vorräte (- Veränderung)			
1540	Passive Rechnungsabgrenzung Einzahlungen der Kontengruppe 000-089, die keinem Projekt mit Projektcode 1 zugeordnet sind Einzahlungen der Kontengruppe 30, die keinem Projekt mit Projektcode 1 zugeordnet sind - Erträge der Kontogruppe 80 mit Projektcode 1	107 900,00		
2301	Entnahmen von Rücklagen endfälliger Darlehen (Kontengruppe 893)			
Jährliche wiederkehrende Einzahlungen		107 900,00		
36	Auszahlungen aus der Finanzierungstätigkeit (ohne Projektcode 1)		3 001 500,00	
2401	Zuweisung an Rücklagen endfälliger Darlehen (Kontengruppe 793)			
342	Auszahlungen aus der Gewährung von Darlehen sowie gewährten Vorschüssen (ohne 3425 mit Projektcode - Anzahlungen)			
1141	Vorräte (+ Veränderung)			
1142	Gegebene Anzahlungen auf Vorräte (+ Veränderung)			
1170	Aktive Rechnungsabgrenzung Auszahlungen (Investitionen) der Kontengruppe 000-083, die keinem Projekt mit Projektcode 1 zugeordnet sind		2 427 500,00	
Jährliche wiederkehrende Auszahlungen			5 429 000,00	
	Kontengruppe 871, KT der Ergebnisrechnung, mit Projektcode (BZ)	-437 000,00		
Summe Kapitaltransfers der Ergebnisrechnung		-437 000,00		
Jährliches Haushaltspotential		45 521 100,00	46 214 100,00	-693 000,00
	Jährliches Haushaltspotential	-693 000,00		
	kumuliertes Haushaltspotential zum 31.12.2023 (Vorjahr)	3 980 000,00		
Verfügbares Haushaltspotential		3 287 000,00		

Voranschlag 2024

Marktgemeinde Wiener Neudorf

Haushaltspotential (aufbauend auf der Ergebnisrechnung)

MVAG	Mittelverwendungs- und -aufbringungsgruppen	Mittelaufbringung	Mittelverwendung	Saldo
informativ	im verfügbaren Haushaltspotential enthaltene Bedarfszuweisungen zur Liquiditätssteigerung aus Kontogruppe 871, KT der Ergebnisrechnung ohne Projektcode	192 200,00		
informativ	tatsächlicher Liquiditätsbedarf ohne Rücklagenauflösung (Abgang)	3 094 800,00		
2401	Zuweisungen an Haushaltsrücklagen (Kontengruppe 794)		251 500,00	
2401	Zuweisungen an Haushaltsrücklagen (Kontengruppe 795)			
Jährliche Aufwände für Rücklagen			251 500,00	
2301	Entnahmen von Haushaltsrücklagen (Kontengruppe 894)			
2301	Entnahmen von Haushaltsrücklagen (Kontengruppe 895)			
Jährliche RL-Erträge f. Investitionen (finanzw.)		0,00		
Endbestand kumuliertes Haushaltspotential		3 287 000,00	251 500,00	3 035 500,00
- Zuweisungen und Umbuchungen an investive Vorhaben			1 327 400,00	-1 327 400,00
+ Rückführungen und Umbuchungen von investiven Vorhaben		0,00		0,00
Endstand kumuliertes Haushaltspotential nach Berücksichtigung von Zuweisungen und Rückführungen investive Vorhaben		3 287 000,00	1 578 900,00	1 708 100,00

Ergebnis- und Finanzierungsvoranschlag Detailnachweis

		MVAG VC QU			Ergebnisvoranschlag			Finanzierungsvoranschlag		
		EH	FH		VA 2024	VA 2023	RA 2022	VA 2024	VA 2023	RA 2022
0 Vertretungskörper und allgemeine Verwaltung										
00	Gewählte Gemeindeorgane									
000	Gewählte Gemeindeorgane									
000000	Gewählte Gemeindeorgane									
Operative Gebarung										
SU 21 / 31	Summe Erträge / Einzahlungen operative Gebarung				0,00	0,00	0,00	0,00	0,00	0,00
1/000000-670000	Versicherungen	2222	3222	24	3 800,00	3 700,00	1 668,11	3 800,00	3 700,00	1 668,11
1/000000-721000	Bezüge der gewählten Organe	2225	3225	22	596 800,00	515 300,00	482 022,56	596 800,00	515 300,00	482 022,56
1/000000-724000	Reisegebühren	2225	3225	24	1 700,00	2 000,00	1 051,80	1 700,00	2 000,00	1 051,80
1/000000-757000	Schulung d.gewählten Organe	2234	3234	27	2 500,00	1 500,00		2 500,00	1 500,00	
1/000000-760000	Pensionen und sonstige Ruhebezüge	2234	3234	21	27 700,00	25 500,00	23 752,12	27 700,00	25 500,00	23 752,12
SU 22 / 32	Summe Aufwendungen / Auszahlungen operative Gebarung				632 500,00	548 000,00	508 494,59	632 500,00	548 000,00	508 494,59
SA 0 / SA 1	(0) Nettoergebnis (21 - 22) / (1) Geldfluss operative Gebarung (31 – 32)				-632 500,00	-548 000,00	-508 494,59	-632 500,00	-548 000,00	-508 494,59
SU 23	Summe Haushaltsrücklagen				0,00	0,00	0,00	0,00	0,00	0,00
SA00	Nettoergebnis nach Zuw./Entn. Haushaltsrücklagen (Saldo 0 +/- SU23)				-632 500,00	-548 000,00	-508 494,59			
Investive Gebarung										
SU 33	Summe Einzahlungen investive Gebarung							0,00	0,00	0,00
SU 34	Summe Auszahlungen investive Gebarung							0,00	0,00	0,00
SA2	Saldo (2) Geldfluss aus der Investiven Gebarung (33 – 34)							0,00	0,00	0,00
SA3	Saldo (3) Nettofinanzierungssaldo (Saldo 1 + Saldo 2)							-632 500,00	-548 000,00	-508 494,59
Finanzierungstätigkeit										
SU 35	Summe Einzahlungen aus der Finanzierungstätigkeit							0,00	0,00	0,00
SU 36	Summe Auszahlungen aus der Finanzierungstätigkeit							0,00	0,00	0,00
SA4	Saldo (4) Geldfluss aus der Finanzierungstätigkeit (35 – 36)							0,00	0,00	0,00
SA5	Saldo (5) Geldfluss aus der voranschlagswirksamen Gebarung (Saldo 3 + Saldo 4)							-632 500,00	-548 000,00	-508 494,59
01	Hauptverwaltung									
010	Zentralamt									
010000	Gemeindeamt									
Operative Gebarung										
2/010000+816000	Kostensersatz km-Geld	2114	3114	13	6 000,00	6 000,00	5 783,75	6 000,00	6 000,00	5 638,50
2/010000+816100	kollektive Unfallversicherung	2114	3114	13	1 500,00	2 500,00		1 500,00	2 500,00	
2/010000+817500	Erträge aus der Auflösung von sonstigen Rückstellungen	2117			11 200,00	62 600,00	93 757,66			
2/010000+829000	Einnahmen Kaffeeautomat	2116	3116	18			10,83			10,83
2/010000+829010	kollektive Unfallversicherung	2116	3116	18			1 512,00			1 512,00

		MVAG		VC QU	Ergebnisvoranschlag			Finanzierungsvoranschlag		
		EH	FH		VA 2024	VA 2023	RA 2022	VA 2024	VA 2023	RA 2022
2/010000+863000	Förderung AMS	2121	3121	15	8 400,00	11 100,00	11 401,27	8 400,00	11 100,00	11 401,27
2/010000+891000	Sonstige Wertaufholungen / Bestandsvermehrungen am kurzfristigen und langfristigen Vermögen	2117					56 000,00			
SU 21 / 31	Summe Erträge / Einzahlungen operative Gebarung				27 100,00	82 200,00	168 465,51	15 900,00	19 600,00	18 562,60
1/010000-400300	Geringwertige Wirtschaftsgüter (GWG)	2221	3221	23	4 000,00	4 000,00	4 035,30	4 000,00	4 000,00	4 035,30
1/010000-452000	Treibstoffe	2221	3221	23		800,00	257,94		800,00	257,94
1/010000-456000	Büromaterial (20%)	2221	3221	23	19 000,00	19 000,00	18 066,02	19 000,00	19 000,00	18 066,02
1/010000-457000	Druckwerke (20%)	2221	3221	23	2 800,00	2 800,00	1 219,81	2 800,00	2 800,00	1 219,81
1/010000-457100	Druckwerke (10%)	2221	3221	23	6 500,00	5 000,00	5 901,48	6 500,00	5 000,00	5 901,48
1/010000-458000	Mittel zur ärztlichen Betreuung etc	2221	3221	23	200,00	200,00	415,97	200,00	200,00	415,97
1/010000-459000	Sonstige Verbrauchsgüter	2221	3221	23	2 000,00	2 000,00	678,82	2 000,00	2 000,00	678,82
1/010000-510000	Bezüge Vertr. Bedienst. Schema I (Ang.)	2211	3211	20	2 236 200,00	2 059 300,00	1 950 076,97	2 236 200,00	2 059 300,00	1 950 076,97
1/010000-511000	Bezüge Vertr. Bedienst. Schema II (Arb.)	2211	3211	20	76 200,00	33 400,00	118 808,57	76 200,00	33 400,00	118 808,57
1/010000-566000	Zuwendung anl. Dienstjubiläum	2212	3212	20	1 500,00	2 100,00	2 081,35	1 500,00	2 100,00	2 081,35
1/010000-582000	DGB.z.Ausgl.Fonds f.Fam.B.Vertr.Bed	2212	3212	20	82 100,00	79 400,00	77 382,52	82 100,00	79 400,00	77 382,52
1/010000-582010	DGB BVA Vertragsbedienstete	2212	3212	20	366 100,00	322 200,00	310 046,80	366 100,00	322 200,00	310 046,80
1/010000-582100	Abfertigung Neu	2212	3212	20	22 500,00	19 800,00	18 039,23	22 500,00	19 800,00	18 039,23
1/010000-582200	DGB Sozialversicherung VB	2212	3212	20	75 600,00	74 700,00	80 633,97	75 600,00	74 700,00	80 633,97
1/010000-590100	Pensionsvorsorge	2212	3212	20	95 000,00	90 000,00	85 498,49	95 000,00	90 000,00	85 498,49
1/010000-590200	kollektive Unfallversicherung	2212	3212	20	4 500,00	4 200,00	2 916,00	4 500,00	4 200,00	2 916,00
1/010000-591000	Dotierung von Rückstellungen für Abfertigungen	2214			33 600,00	11 100,00	15 833,54			
1/010000-592000	Dotierung von Rückstellungen für Jubiläumszuwendungen	2214			53 900,00	22 400,00	27 784,02			
1/010000-617000	Instandhaltung der Fahrzeuge	2224	3224	24	1 000,00	2 000,00	609,45	1 000,00	2 000,00	609,45
1/010000-618000	Instandhaltung von sonst. Anlagen	2224	3224	24	35 000,00	35 000,00	3 910,52	35 000,00	35 000,00	4 280,40
1/010000-630000	Portogebühren	2222	3222	24	20 000,00	14 000,00	13 560,37	20 000,00	14 000,00	13 516,63
1/010000-631000	Telekommunikationsdienste	2222	3222	24	25 000,00	25 300,00	25 658,84	25 000,00	25 300,00	25 337,03
1/010000-640000	Rechtskosten	2222	3222	24	40 000,00	25 000,00	26 185,43	40 000,00	25 000,00	37 912,03
1/010000-640200	Steuerberatungskosten	2222	3222	24	30 000,00	28 000,00	38 620,67	30 000,00	28 000,00	37 286,92
1/010000-640300	Beratungskosten	2222	3222	24	13 000,00	12 000,00	2 640,82	13 000,00	12 000,00	5 525,67
1/010000-680000	Planmäßige Abschreibung	2226			7 100,00	11 400,00	12 723,67			
1/010000-700000	Miete Telefonanlage	2223	3223	24	10 300,00	8 000,00	7 571,32	10 300,00	8 000,00	7 571,32
1/010000-710100	Behindertenausgleichstaxe	2225	3225	24	5 000,00	15 500,00	9 144,00	5 000,00	15 500,00	9 144,00
1/010000-724000	Reisegebühren	2225	3225	24	700,00	1 300,00	1 138,15	700,00	1 300,00	1 138,15
1/010000-728000	Sonstige Ausgaben	2225	3225	24	6 000,00	9 000,00		6 000,00	9 000,00	
1/010000-728100	Sonstige Ausgaben (10%)	2225	3225	24			2 240,96			2 240,96
1/010000-728200	Sonstige Ausgaben (20%)	2225	3225	24			3 284,22			3 284,22

		MVAG VC QU			Ergebnisvoranschlag			Finanzierungsvoranschlag		
		EH	FH		VA 2024	VA 2023	RA 2022	VA 2024	VA 2023	RA 2022
1/010000-752000	Beitrag an Gemeindeverbände	2231	3231	26	40 000,00	40 000,00	28 786,74	40 000,00	40 000,00	28 786,74
SU 22 / 32	Summe Aufwendungen / Auszahlungen operative Gebarung				3 314 800,00	2 978 900,00	2 895 751,96	3 220 200,00	2 934 000,00	2 852 692,76
SA 0 / SA 1	(0) Nettoergebnis (21 - 22) / (1) Geldfluss operative Gebarung (31 - 32)				-3 287 700,00	-2 896 700,00	-2 727 286,45	-3 204 300,00	-2 914 400,00	-2 834 130,16
SU 23	Summe Haushaltsrücklagen				0,00	0,00	0,00	0,00	0,00	0,00
SA00	Nettoergebnis nach Zuw./Entn. Haushaltsrücklagen (Saldo 0 +/- SU23)				-3 287 700,00	-2 896 700,00	-2 727 286,45			
Investive Gebarung										
SU 33	Summe Einzahlungen investive Gebarung							0,00	0,00	0,00
1/010000-040000	Fahrzeuge		3414	2 41					55 000,00	
1/010000-042000	Amts-, Betriebs-u. Geschäftsausstattung		3415	2 41				8 000,00	12 600,00	9 663,95
SU 34	Summe Auszahlungen investive Gebarung							8 000,00	67 600,00	9 663,95
SA2	Saldo (2) Geldfluss aus der Investiven Gebarung (33 - 34)							-8 000,00	-67 600,00	-9 663,95
SA3	Saldo (3) Nettofinanzierungssaldo (Saldo 1 + Saldo 2)							-3 212 300,00	-2 982 000,00	-2 843 794,11
Finanzierungstätigkeit										
SU 35	Summe Einzahlungen aus der Finanzierungstätigkeit							0,00	0,00	0,00
SU 36	Summe Auszahlungen aus der Finanzierungstätigkeit							0,00	0,00	0,00
SA4	Saldo (4) Geldfluss aus der Finanzierungstätigkeit (35 - 36)							0,00	0,00	0,00
SA5	Saldo (5) Geldfluss aus der voranschlagswirksamen Gebarung (Saldo 3 + Saldo 4)							-3 212 300,00	-2 982 000,00	-2 843 794,11
011	Personalamt									
011000	Personalamt									
Operative Gebarung										
SU 21 / 31	Summe Erträge / Einzahlungen operative Gebarung				0,00	0,00	0,00	0,00	0,00	0,00
1/011000-670000	Versicherungen	2222	3222	24	9 000,00	8 900,00	6 734,66	9 000,00	8 900,00	6 734,66
1/011000-728000	Arbeitsplatzevaluierung	2225	3225	24	15 000,00	13 800,00	13 784,05	15 000,00	13 800,00	13 784,05
1/011000-728100	Entgelte f. sonst. Leistungen	2225	3225	24	7 000,00	7 000,00	10 128,40	7 000,00	7 000,00	10 128,40
SU 22 / 32	Summe Aufwendungen / Auszahlungen operative Gebarung				31 000,00	29 700,00	30 647,11	31 000,00	29 700,00	30 647,11
SA 0 / SA 1	(0) Nettoergebnis (21 - 22) / (1) Geldfluss operative Gebarung (31 - 32)				-31 000,00	-29 700,00	-30 647,11	-31 000,00	-29 700,00	-30 647,11
SU 23	Summe Haushaltsrücklagen				0,00	0,00	0,00	0,00	0,00	0,00
SA00	Nettoergebnis nach Zuw./Entn. Haushaltsrücklagen (Saldo 0 +/- SU23)				-31 000,00	-29 700,00	-30 647,11			
Investive Gebarung										
SU 33	Summe Einzahlungen investive Gebarung							0,00	0,00	0,00
SU 34	Summe Auszahlungen investive Gebarung							0,00	0,00	0,00
SA2	Saldo (2) Geldfluss aus der Investiven Gebarung (33 - 34)							0,00	0,00	0,00
SA3	Saldo (3) Nettofinanzierungssaldo (Saldo 1 + Saldo 2)							-31 000,00	-29 700,00	-30 647,11
Finanzierungstätigkeit										
SU 35	Summe Einzahlungen aus der Finanzierungstätigkeit							0,00	0,00	0,00
SU 36	Summe Auszahlungen aus der Finanzierungstätigkeit							0,00	0,00	0,00
SA4	Saldo (4) Geldfluss aus der Finanzierungstätigkeit (35 - 36)							0,00	0,00	0,00

		MVAG VC QU			Ergebnisvoranschlag			Finanzierungsvoranschlag		
		EH	FH		VA 2024	VA 2023	RA 2022	VA 2024	VA 2023	RA 2022
SA5	Saldo (5) Geldfluss aus der voranschlagswirksamen Gebarung (Saldo 3 + Saldo 4)							-31 000,00	-29 700,00	-30 647,11
015	Pressestelle, Amtsblatt und Öffentlichkeitsarbeit									
015000	Pressestelle, Öffentlichkeitsarbeit									
Operative Gebarung										
2/015000+808000	Div. Werbeeinnahmen	2116	3116	16	100,00	100,00	208,85	100,00	100,00	208,85
2/015000+810000	Gestattungsentgelt	2114	3114	13	100,00		710,55	100,00		710,55
2/015000+810100	Wiener Neudorf Card	2114	3114	13	10 000,00	16 000,00	17 836,28	10 000,00	16 000,00	17 836,28
2/015000+810200	Werbeeinschaltungen	2114	3114	13	14 000,00	6 000,00		14 000,00	6 000,00	
2/015000+829000	Werbeeinschaltungen	2116	3116	18			7 766,50			8 300,50
SU 21 / 31	Summe Erträge / Einzahlungen operative Gebarung				24 200,00	22 100,00	26 522,18	24 200,00	22 100,00	27 056,18
1/015000-456000	Büromaterial	2221	3221	23	200,00	200,00	44,70	200,00	200,00	44,70
1/015000-457000	Gesetzblätter, Zeitschriften, Formula	2221	3221	23	7 000,00	9 000,00	5 838,79	7 000,00	9 000,00	5 838,79
1/015000-457200	Gemeindezeitung (20% voll)	2221	3221	23	65 000,00	60 000,00	55 943,81	65 000,00	60 000,00	55 925,06
1/015000-630000	Postdienste	2222	3222	24	21 600,00	21 600,00	13 204,51	21 600,00	21 600,00	13 417,74
1/015000-631000	Internet	2222	3222	24	7 000,00	7 000,00	7 436,25	7 000,00	7 000,00	7 701,80
1/015000-720000	Beitrag VOR	2225	3225	24			8 130,38			8 130,38
1/015000-728000	Smart Card	2225	3225	24	15 000,00	15 000,00	9 157,02	15 000,00	15 000,00	11 144,02
1/015000-728001	WN-App Wartung	2225	3225	24	15 000,00	15 000,00		15 000,00	15 000,00	
1/015000-728100	Sonstige Ausgaben	2225	3225	24	150 000,00	131 300,00	16 419,30	150 000,00	131 300,00	14 754,30
1/015000-728200	Öffentlichkeitsarbeit (10%)	2225	3225	24		300,00	4 264,27		300,00	3 993,91
1/015000-728300	Öffentlichkeitsarbeit (20%)	2225	3225	24		2 000,00	63 016,27		2 000,00	61 035,24
SU 22 / 32	Summe Aufwendungen / Auszahlungen operative Gebarung				280 800,00	261 400,00	183 455,30	280 800,00	261 400,00	181 985,94
SA 0 / SA 1	(0) Nettoergebnis (21 - 22) / (1) Geldfluss operative Gebarung (31 - 32)				-256 600,00	-239 300,00	-156 933,12	-256 600,00	-239 300,00	-154 929,76
SU 23	Summe Haushaltsrücklagen				0,00	0,00	0,00	0,00	0,00	0,00
SA00	Nettoergebnis nach Zuw./Entn. Haushaltsrücklagen (Saldo 0 +/- SU23)				-256 600,00	-239 300,00	-156 933,12			
Investive Gebarung										
SU 33	Summe Einzahlungen investive Gebarung							0,00	0,00	0,00
1/015000-070000	WN-App Erstellung		3411	2 42					21 500,00	14 824,00
SU 34	Summe Auszahlungen investive Gebarung							0,00	21 500,00	14 824,00
SA2	Saldo (2) Geldfluss aus der Investiven Gebarung (33 - 34)							0,00	-21 500,00	-14 824,00
SA3	Saldo (3) Nettofinanzierungssaldo (Saldo 1 + Saldo 2)							-256 600,00	-260 800,00	-169 753,76
Finanzierungstätigkeit										
SU 35	Summe Einzahlungen aus der Finanzierungstätigkeit							0,00	0,00	0,00
SU 36	Summe Auszahlungen aus der Finanzierungstätigkeit							0,00	0,00	0,00
SA4	Saldo (4) Geldfluss aus der Finanzierungstätigkeit (35 - 36)							0,00	0,00	0,00
SA5	Saldo (5) Geldfluss aus der voranschlagswirksamen Gebarung (Saldo 3 + Saldo 4)							-256 600,00	-260 800,00	-169 753,76

		MVAG VC QU			Ergebnisvoranschlag			Finanzierungsvoranschlag		
		EH	FH		VA 2024	VA 2023	RA 2022	VA 2024	VA 2023	RA 2022
016	Elektronische Datenverarbeitung									
016000	Elektronische Datenverarbeitung									
Operative Gebarung										
SU 21 / 31	Summe Erträge / Einzahlungen operative Gebarung				0,00	0,00	0,00	0,00	0,00	0,00
1/016000-400300	Geringwertige Wirtschaftsgüter (GWG)	2221	3221	23	6 000,00	4 000,00	2 636,41	6 000,00	4 000,00	3 661,61
1/016000-618000	Instandhaltung von sonst. Anlagen	2224	3224	24	1 000,00	1 000,00	558,25	1 000,00	1 000,00	558,25
1/016000-670000	Versicherung	2222	3222	24	10 100,00	10 000,00	9 740,62	10 100,00	10 000,00	9 740,62
1/016000-680000	Planmäßige Abschreibung	2226			25 300,00	23 400,00	28 024,93			
1/016000-700000	Miete Software	2223	3223	24	35 000,00	65 000,00	44 955,45	35 000,00	65 000,00	44 732,53
1/016000-728000	Entgelte für sonstige Leistungen	2225	3225	24	155 700,00	116 700,00	55 745,02	155 700,00	116 700,00	52 777,15
SU 22 / 32	Summe Aufwendungen / Auszahlungen operative Gebarung				233 100,00	220 100,00	141 660,68	207 800,00	196 700,00	111 470,16
SA 0 / SA 1	(0) Nettoergebnis (21 - 22) / (1) Geldfluss operative Gebarung (31 – 32)				-233 100,00	-220 100,00	-141 660,68	-207 800,00	-196 700,00	-111 470,16
SU 23	Summe Haushaltsrücklagen				0,00	0,00	0,00	0,00	0,00	0,00
SA00	Nettoergebnis nach Zuw./Entn. Haushaltsrücklagen (Saldo 0 +/- SU23)				-233 100,00	-220 100,00	-141 660,68			
Investive Gebarung										
SU 33	Summe Einzahlungen investive Gebarung							0,00	0,00	0,00
1/016000-042000	Amts-, Betriebs- u. Geschäftsausstattung (Hardware)		3415	2 41				44 600,00	18 500,00	30 208,73
1/016000-070000	Amtsausstattung Software		3411	2 42				70 500,00	47 200,00	46 837,24
SU 34	Summe Auszahlungen investive Gebarung							115 100,00	65 700,00	77 045,97
SA2	Saldo (2) Geldfluss aus der Investiven Gebarung (33 – 34)							-115 100,00	-65 700,00	-77 045,97
SA3	Saldo (3) Nettofinanzierungssaldo (Saldo 1 + Saldo 2)							-322 900,00	-262 400,00	-188 516,13
Finanzierungstätigkeit										
SU 35	Summe Einzahlungen aus der Finanzierungstätigkeit							0,00	0,00	0,00
SU 36	Summe Auszahlungen aus der Finanzierungstätigkeit							0,00	0,00	0,00
SA4	Saldo (4) Geldfluss aus der Finanzierungstätigkeit (35 – 36)							0,00	0,00	0,00
SA5	Saldo (5) Geldfluss aus der voranschlagswirksamen Gebarung (Saldo 3 + Saldo 4)							-322 900,00	-262 400,00	-188 516,13
019	Repräsentation									
019000	Repräsentation									
Operative Gebarung										
SU 21 / 31	Summe Erträge / Einzahlungen operative Gebarung				0,00	0,00	0,00	0,00	0,00	0,00
1/019000-723000	Repräsentationsauslagen	2225	3225	24	40 000,00	26 000,00	17 640,19	40 000,00	26 000,00	14 835,29
SU 22 / 32	Summe Aufwendungen / Auszahlungen operative Gebarung				40 000,00	26 000,00	17 640,19	40 000,00	26 000,00	14 835,29
SA 0 / SA 1	(0) Nettoergebnis (21 - 22) / (1) Geldfluss operative Gebarung (31 – 32)				-40 000,00	-26 000,00	-17 640,19	-40 000,00	-26 000,00	-14 835,29
SU 23	Summe Haushaltsrücklagen				0,00	0,00	0,00	0,00	0,00	0,00
SA00	Nettoergebnis nach Zuw./Entn. Haushaltsrücklagen (Saldo 0 +/- SU23)				-40 000,00	-26 000,00	-17 640,19			

	MVAG	VC QU	Ergebnisvoranschlag			Finanzierungsvoranschlag						
			EH	FH	VA 2024	VA 2023	RA 2022	VA 2024	VA 2023	RA 2022		
Investive Gebarung												
SU 33			Summe Einzahlungen investive Gebarung			0,00	0,00	0,00	0,00	0,00		
SU 34			Summe Auszahlungen investive Gebarung			0,00	0,00	0,00	0,00	0,00		
SA2			Saldo (2) Geldfluss aus der Investiven Gebarung (33 – 34)			0,00	0,00	0,00	0,00	0,00		
SA3			Saldo (3) Nettofinanzierungssaldo (Saldo 1 + Saldo 2)			-40 000,00	-26 000,00	-14 835,29				
Finanzierungstätigkeit												
SU 35			Summe Einzahlungen aus der Finanzierungstätigkeit			0,00	0,00	0,00	0,00	0,00		
SU 36			Summe Auszahlungen aus der Finanzierungstätigkeit			0,00	0,00	0,00	0,00	0,00		
SA4			Saldo (4) Geldfluss aus der Finanzierungstätigkeit (35 – 36)			0,00	0,00	0,00	0,00	0,00		
SA5			Saldo (5) Geldfluss aus der voranschlagswirksamen Gebarung (Saldo 3 + Saldo 4)			-40 000,00	-26 000,00	-14 835,29				
02 Hauptverwaltung												
022 Standesamt												
022000 Standesamt												
Operative Gebarung												
SU 21 / 31			Summe Erträge / Einzahlungen operative Gebarung			0,00	0,00	0,00	0,00	0,00		
1/022000-729000			Standesamtskosten	2225	3225	24	93 000,00	72 900,00	74 955,43	93 000,00	72 900,00	74 955,43
SU 22 / 32			Summe Aufwendungen / Auszahlungen operative Gebarung			93 000,00	72 900,00	74 955,43	93 000,00	72 900,00	74 955,43	
SA 0 / SA 1			(0) Nettoergebnis (21 - 22) / (1) Geldfluss operative Gebarung (31 – 32)			-93 000,00	-72 900,00	-74 955,43	-93 000,00	-72 900,00	-74 955,43	
SU 23			Summe Haushaltsrücklagen			0,00	0,00	0,00	0,00	0,00	0,00	
SA00			Nettoergebnis nach Zuw./Entn. Haushaltsrücklagen (Saldo 0 +/- SU23)			-93 000,00	-72 900,00	-74 955,43				
Investive Gebarung												
SU 33			Summe Einzahlungen investive Gebarung			0,00	0,00	0,00	0,00	0,00	0,00	
SU 34			Summe Auszahlungen investive Gebarung			0,00	0,00	0,00	0,00	0,00	0,00	
SA2			Saldo (2) Geldfluss aus der Investiven Gebarung (33 – 34)			0,00	0,00	0,00	0,00	0,00	0,00	
SA3			Saldo (3) Nettofinanzierungssaldo (Saldo 1 + Saldo 2)			-93 000,00	-72 900,00	-74 955,43				
Finanzierungstätigkeit												
SU 35			Summe Einzahlungen aus der Finanzierungstätigkeit			0,00	0,00	0,00	0,00	0,00	0,00	
SU 36			Summe Auszahlungen aus der Finanzierungstätigkeit			0,00	0,00	0,00	0,00	0,00	0,00	
SA4			Saldo (4) Geldfluss aus der Finanzierungstätigkeit (35 – 36)			0,00	0,00	0,00	0,00	0,00	0,00	
SA5			Saldo (5) Geldfluss aus der voranschlagswirksamen Gebarung (Saldo 3 + Saldo 4)			-93 000,00	-72 900,00	-74 955,43				

		MVAG VC QU			Ergebnisvoranschlag			Finanzierungsvoranschlag		
		EH	FH		VA 2024	VA 2023	RA 2022	VA 2024	VA 2023	RA 2022
024	Wahlamt									
024000	Wahlamt									
Operative Gebarung										
2/024000+816000	Kostenbeiträge (Kostenersätze) für sonstige Leistungen	2114	3114	13	7 000,00	12 400,00	8 220,10	7 000,00	12 400,00	8 220,10
SU 21 / 31	Summe Erträge / Einzahlungen operative Gebarung				7 000,00	12 400,00	8 220,10	7 000,00	12 400,00	8 220,10
1/024000-728000	Kosten der Wahlen	2225	3225	24	40 000,00	20 000,00	19 100,73	40 000,00	20 000,00	18 716,16
SU 22 / 32	Summe Aufwendungen / Auszahlungen operative Gebarung				40 000,00	20 000,00	19 100,73	40 000,00	20 000,00	18 716,16
SA 0 / SA 1	(0) Nettoergebnis (21 - 22) / (1) Geldfluss operative Gebarung (31 – 32)				-33 000,00	-7 600,00	-10 880,63	-33 000,00	-7 600,00	-10 496,06
SU 23	Summe Haushaltsrücklagen				0,00	0,00	0,00	0,00	0,00	0,00
SA00	Nettoergebnis nach Zuw./Entn. Haushaltsrücklagen (Saldo 0 +/- SU23)				-33 000,00	-7 600,00	-10 880,63			
Investive Gebarung										
SU 33	Summe Einzahlungen investive Gebarung							0,00	0,00	0,00
SU 34	Summe Auszahlungen investive Gebarung							0,00	0,00	0,00
SA2	Saldo (2) Geldfluss aus der Investiven Gebarung (33 – 34)							0,00	0,00	0,00
SA3	Saldo (3) Nettofinanzierungssaldo (Saldo 1 + Saldo 2)							-33 000,00	-7 600,00	-10 496,06
Finanzierungstätigkeit										
SU 35	Summe Einzahlungen aus der Finanzierungstätigkeit							0,00	0,00	0,00
SU 36	Summe Auszahlungen aus der Finanzierungstätigkeit							0,00	0,00	0,00
SA4	Saldo (4) Geldfluss aus der Finanzierungstätigkeit (35 – 36)							0,00	0,00	0,00
SA5	Saldo (5) Geldfluss aus der voranschlagswirksamen Gebarung (Saldo 3 + Saldo 4)							-33 000,00	-7 600,00	-10 496,06
029	Amtsgebäude									
029000	Amtsgebäude									
Operative Gebarung										
2/029000+810000	Erlöse für Stromabgabe	2114	3114	13	800,00	4 000,00	3 952,90	800,00	4 000,00	3 952,90
2/029000+811000	Miet- und Pachtertrag	2115	3115	14	500,00	500,00		500,00	500,00	
2/029000+813000	Erträge aus der Auflösung von Investitionszuschüssen (Kapitaltransfers)	2127			2 500,00	2 500,00	2 474,00			
2/029000+816000	Rückers.ant.BK-u.Instandh.Kosten	2114	3114	13	5 000,00	4 500,00	4 954,96	5 000,00	4 500,00	4 954,96
2/029000+861000	Zuschüsse Land Sanierung Rathaus	2121	3121	15	1 400,00	3 300,00	4 993,18	1 400,00	3 300,00	4 993,18
2/029000+891000	Sonstige Wertaufholungen / Bestandsvermehrungen am kurzfristigen und langfristigen Vermögen	2117					444 238,43			
SU 21 / 31	Summe Erträge / Einzahlungen operative Gebarung				10 200,00	14 800,00	460 613,47	7 700,00	12 300,00	13 901,04
1/029000-454000	Reinigungsmittel	2221	3221	23	5 600,00	5 300,00	4 364,77	5 600,00	5 300,00	4 364,77
1/029000-600000	Energiebezüge Strom	2222	3222	24	45 000,00	86 000,00	15 274,40	45 000,00	86 000,00	14 239,56
1/029000-600300	Beheizung	2222	3222	24	8 000,00	9 400,00	6 152,65	8 000,00	9 400,00	4 953,77
1/029000-613000	Instandhaltung Außenanlagen	2224	3224	24	10 000,00	8 200,00		10 000,00	8 200,00	

		MVAG		VC QU	Ergebnisvoranschlag			Finanzierungsvoranschlag		
		EH	FH		VA 2024	VA 2023	RA 2022	VA 2024	VA 2023	RA 2022
1/029000-614000	Instandhaltung Gebäude	2224	3224	24	46 100,00	43 300,00	49 628,89	46 100,00	43 300,00	55 572,48
1/029000-650000	Zinsen für Finanzschulden in Euro	2241	3241	25	40 100,00	28 200,00	4 541,76	40 100,00	28 200,00	4 541,76
1/029000-670000	Versicherungen	2222	3222	24	7 400,00	7 500,00	6 170,19	7 400,00	7 500,00	6 170,19
1/029000-680000	Planmäßige Abschreibung	2226			137 600,00	126 700,00	133 125,30			
1/029000-710000	Öffentliche Abgaben	2225	3225	24	9 300,00	9 300,00	8 737,18	9 300,00	9 300,00	8 737,18
1/029000-728500	Reinigung	2225	3225	24	12 500,00	5 200,00	7 032,51	12 500,00	5 200,00	7 113,96
SU 22 / 32	Summe Aufwendungen / Auszahlungen operative Gebarung				321 600,00	329 100,00	235 027,65	184 000,00	202 400,00	105 693,67
SA 0 / SA 1	(0) Nettoergebnis (21 - 22) / (1) Geldfluss operative Gebarung (31 - 32)				-311 400,00	-314 300,00	225 585,82	-176 300,00	-190 100,00	-91 792,63
SU 23	Summe Haushaltsrücklagen				0,00	0,00	0,00	0,00	0,00	0,00
SA00	Nettoergebnis nach Zuw./Entn. Haushaltsrücklagen (Saldo 0 +/- SU23)				-311 400,00	-314 300,00	225 585,82			
Investive Gebarung										
SU 33	Summe Einzahlungen investive Gebarung							0,00	0,00	0,00
1/029000-010000	Gebäude und Bauten		3413	2 40					5 500,00	6 886,56
SU 34	Summe Auszahlungen investive Gebarung							0,00	5 500,00	6 886,56
SA2	Saldo (2) Geldfluss aus der Investiven Gebarung (33 - 34)							0,00	-5 500,00	-6 886,56
SA3	Saldo (3) Nettofinanzierungssaldo (Saldo 1 + Saldo 2)							-176 300,00	-195 600,00	-98 679,19
Finanzierungstätigkeit										
6/029000+346000	Darlehensaufnahme		3514	1 55						540 000,00
SU 35	Summe Einzahlungen aus der Finanzierungstätigkeit							0,00	0,00	540 000,00
5/029000-346000	Investitionsdarlehen von Finanzunternehmen		3614	1 65						540 000,00
1/029000-346000	Darlehenstilgung bei Kreditinstitut		3614	65				89 600,00	82 200,00	88 653,26
SU 36	Summe Auszahlungen aus der Finanzierungstätigkeit							89 600,00	82 200,00	628 653,26
SA4	Saldo (4) Geldfluss aus der Finanzierungstätigkeit (35 - 36)							-89 600,00	-82 200,00	-88 653,26
SA5	Saldo (5) Geldfluss aus der voranschlagswirksamen Gebarung (Saldo 3 + Saldo 4)							-265 900,00	-277 800,00	-187 332,45
03 Bauverwaltung										
031 Amt für Raumordnung und Raumplanung										
031000 Raumordnung und Raumplanung										
Operative Gebarung										
SU 21 / 31	Summe Erträge / Einzahlungen operative Gebarung				0,00	0,00	0,00	0,00	0,00	0,00
1/031000-728000	Flächenwidmungs-u.Bebauungsplan	2225	3225	24	50 000,00	80 000,00	19 190,58	50 000,00	80 000,00	21 758,95
SU 22 / 32	Summe Aufwendungen / Auszahlungen operative Gebarung				50 000,00	80 000,00	19 190,58	50 000,00	80 000,00	21 758,95
SA 0 / SA 1	(0) Nettoergebnis (21 - 22) / (1) Geldfluss operative Gebarung (31 - 32)				-50 000,00	-80 000,00	-19 190,58	-50 000,00	-80 000,00	-21 758,95
SU 23	Summe Haushaltsrücklagen				0,00	0,00	0,00	0,00	0,00	0,00
SA00	Nettoergebnis nach Zuw./Entn. Haushaltsrücklagen (Saldo 0 +/- SU23)				-50 000,00	-80 000,00	-19 190,58			

	MVAG	VC QU	Ergebnisvoranschlag			Finanzierungsvoranschlag				
			EH	FH	VA 2024	VA 2023	RA 2022	VA 2024	VA 2023	RA 2022
Investive Gebarung										
SU 33			Summe Einzahlungen investive Gebarung					0,00	0,00	0,00
SU 34			Summe Auszahlungen investive Gebarung					0,00	0,00	0,00
SA2			Saldo (2) Geldfluss aus der Investiven Gebarung (33 – 34)					0,00	0,00	0,00
SA3			Saldo (3) Nettofinanzierungssaldo (Saldo 1 + Saldo 2)					-50 000,00	-80 000,00	-21 758,95
Finanzierungstätigkeit										
SU 35			Summe Einzahlungen aus der Finanzierungstätigkeit					0,00	0,00	0,00
SU 36			Summe Auszahlungen aus der Finanzierungstätigkeit					0,00	0,00	0,00
SA4			Saldo (4) Geldfluss aus der Finanzierungstätigkeit (35 – 36)					0,00	0,00	0,00
SA5			Saldo (5) Geldfluss aus der voranschlagswirksamen Gebarung (Saldo 3 + Saldo 4)					-50 000,00	-80 000,00	-21 758,95
032 Vermessungsamt										
032000 Vermessungsamt										
Operative Gebarung										
SU 21 / 31			Summe Erträge / Einzahlungen operative Gebarung			0,00	0,00	0,00	0,00	0,00
1/032000-728000			Vermarktung des Gemeindegebietes	2225 3225 24	10 000,00	12 000,00	55,00	10 000,00	12 000,00	55,00
SU 22 / 32			Summe Aufwendungen / Auszahlungen operative Gebarung			10 000,00	12 000,00	55,00	10 000,00	12 000,00
SA 0 / SA 1			(0) Nettoergebnis (21 - 22) / (1) Geldfluss operative Gebarung (31 – 32)			-10 000,00	-12 000,00	-55,00	-10 000,00	-12 000,00
SU 23			Summe Haushaltsrücklagen			0,00	0,00	0,00	0,00	0,00
SA00			Nettoergebnis nach Zuw./Entn. Haushaltsrücklagen (Saldo 0 +/- SU23)			-10 000,00	-12 000,00	-55,00		
Investive Gebarung										
SU 33			Summe Einzahlungen investive Gebarung					0,00	0,00	0,00
SU 34			Summe Auszahlungen investive Gebarung					0,00	0,00	0,00
SA2			Saldo (2) Geldfluss aus der Investiven Gebarung (33 – 34)					0,00	0,00	0,00
SA3			Saldo (3) Nettofinanzierungssaldo (Saldo 1 + Saldo 2)					-10 000,00	-12 000,00	-55,00
Finanzierungstätigkeit										
SU 35			Summe Einzahlungen aus der Finanzierungstätigkeit					0,00	0,00	0,00
SU 36			Summe Auszahlungen aus der Finanzierungstätigkeit					0,00	0,00	0,00
SA4			Saldo (4) Geldfluss aus der Finanzierungstätigkeit (35 – 36)					0,00	0,00	0,00
SA5			Saldo (5) Geldfluss aus der voranschlagswirksamen Gebarung (Saldo 3 + Saldo 4)					-10 000,00	-12 000,00	-55,00
06 Sonstige Maßnahmen										
060 Beiträge an Verbände, Vereine oder sonstige Organisationen										
060000 Beitr. an Verbände, Vereine, sonst. Org.										
Operative Gebarung										
SU 21 / 31			Summe Erträge / Einzahlungen operative Gebarung			0,00	0,00	0,00	0,00	0,00

		MVAG VC QU			Ergebnisvoranschlag			Finanzierungsvoranschlag		
		EH	FH		VA 2024	VA 2023	RA 2022	VA 2024	VA 2023	RA 2022
1/060000-726000	Mitgliedsbeiträge	2225	3225	24	78 500,00	78 500,00	79 077,27	78 500,00	78 500,00	79 077,27
SU 22 / 32	Summe Aufwendungen / Auszahlungen operative Gebarung				78 500,00	78 500,00	79 077,27	78 500,00	78 500,00	79 077,27
SA 0 / SA 1	(0) Nettoergebnis (21 - 22) / (1) Geldfluss operative Gebarung (31 - 32)				-78 500,00	-78 500,00	-79 077,27	-78 500,00	-78 500,00	-79 077,27
SU 23	Summe Haushaltsrücklagen				0,00	0,00	0,00	0,00	0,00	0,00
SA00	Nettoergebnis nach Zuw./Entn. Haushaltsrücklagen (Saldo 0 +/- SU23)				-78 500,00	-78 500,00	-79 077,27			
Investive Gebarung										
SU 33	Summe Einzahlungen investive Gebarung							0,00	0,00	0,00
SU 34	Summe Auszahlungen investive Gebarung							0,00	0,00	0,00
SA2	Saldo (2) Geldfluss aus der Investiven Gebarung (33 - 34)							0,00	0,00	0,00
SA3	Saldo (3) Nettofinanzierungssaldo (Saldo 1 + Saldo 2)							-78 500,00	-78 500,00	-79 077,27
Finanzierungstätigkeit										
SU 35	Summe Einzahlungen aus der Finanzierungstätigkeit							0,00	0,00	0,00
SU 36	Summe Auszahlungen aus der Finanzierungstätigkeit							0,00	0,00	0,00
SA4	Saldo (4) Geldfluss aus der Finanzierungstätigkeit (35 - 36)							0,00	0,00	0,00
SA5	Saldo (5) Geldfluss aus der voranschlagswirksamen Gebarung (Saldo 3 + Saldo 4)							-78 500,00	-78 500,00	-79 077,27
061	Sonstige Subventionen									
061000	Sonstige Subventionen									
Operative Gebarung										
SU 21 / 31	Summe Erträge / Einzahlungen operative Gebarung				0,00	0,00	0,00	0,00	0,00	0,00
1/061000-728000	Subvention Ukraine	2225	3225	24			150 000,00			150 000,00
1/061000-757000	Subventionen	2234	3234	27	420 000,00	360 000,00	271 139,00	420 000,00	360 000,00	332 369,00
1/061000-757100	Subvention Miete Vereine	2234	3234	27		45 000,00	56 934,00		45 000,00	56 934,00
SU 22 / 32	Summe Aufwendungen / Auszahlungen operative Gebarung				420 000,00	405 000,00	478 073,00	420 000,00	405 000,00	539 303,00
SA 0 / SA 1	(0) Nettoergebnis (21 - 22) / (1) Geldfluss operative Gebarung (31 - 32)				-420 000,00	-405 000,00	-478 073,00	-420 000,00	-405 000,00	-539 303,00
SU 23	Summe Haushaltsrücklagen				0,00	0,00	0,00	0,00	0,00	0,00
SA00	Nettoergebnis nach Zuw./Entn. Haushaltsrücklagen (Saldo 0 +/- SU23)				-420 000,00	-405 000,00	-478 073,00			
Investive Gebarung										
SU 33	Summe Einzahlungen investive Gebarung							0,00	0,00	0,00
SU 34	Summe Auszahlungen investive Gebarung							0,00	0,00	0,00
SA2	Saldo (2) Geldfluss aus der Investiven Gebarung (33 - 34)							0,00	0,00	0,00
SA3	Saldo (3) Nettofinanzierungssaldo (Saldo 1 + Saldo 2)							-420 000,00	-405 000,00	-539 303,00
Finanzierungstätigkeit										
SU 35	Summe Einzahlungen aus der Finanzierungstätigkeit							0,00	0,00	0,00
SU 36	Summe Auszahlungen aus der Finanzierungstätigkeit							0,00	0,00	0,00
SA4	Saldo (4) Geldfluss aus der Finanzierungstätigkeit (35 - 36)							0,00	0,00	0,00
SA5	Saldo (5) Geldfluss aus der voranschlagswirksamen Gebarung (Saldo 3 + Saldo 4)							-420 000,00	-405 000,00	-539 303,00

		MVAG VC QU			Ergebnisvoranschlag			Finanzierungsvoranschlag		
		EH	FH		VA 2024	VA 2023	RA 2022	VA 2024	VA 2023	RA 2022
062	Ehrungen und Auszeichnungen									
062000	Ehrungen und Auszeichnungen									
Operative Gebarung										
SU 21 / 31	Summe Erträge / Einzahlungen operative Gebarung				0,00	0,00	0,00	0,00	0,00	0,00
1/062000-728000	Ehrungen Wiener Neudorfer	2225	3225	24	21 000,00	11 000,00		21 000,00	11 000,00	
SU 22 / 32	Summe Aufwendungen / Auszahlungen operative Gebarung				21 000,00	11 000,00	0,00	21 000,00	11 000,00	0,00
SA 0 / SA 1	(0) Nettoergebnis (21 - 22) / (1) Geldfluss operative Gebarung (31 - 32)				-21 000,00	-11 000,00	0,00	-21 000,00	-11 000,00	0,00
SU 23	Summe Haushaltsrücklagen				0,00	0,00	0,00	0,00	0,00	0,00
SA00	Nettoergebnis nach Zuw./Entn. Haushaltsrücklagen (Saldo 0 +/- SU23)				-21 000,00	-11 000,00	0,00			
Investive Gebarung										
SU 33	Summe Einzahlungen investive Gebarung							0,00	0,00	0,00
SU 34	Summe Auszahlungen investive Gebarung							0,00	0,00	0,00
SA2	Saldo (2) Geldfluss aus der Investiven Gebarung (33 - 34)							0,00	0,00	0,00
SA3	Saldo (3) Nettofinanzierungssaldo (Saldo 1 + Saldo 2)							-21 000,00	-11 000,00	0,00
Finanzierungstätigkeit										
SU 35	Summe Einzahlungen aus der Finanzierungstätigkeit							0,00	0,00	0,00
SU 36	Summe Auszahlungen aus der Finanzierungstätigkeit							0,00	0,00	0,00
SA4	Saldo (4) Geldfluss aus der Finanzierungstätigkeit (35 - 36)							0,00	0,00	0,00
SA5	Saldo (5) Geldfluss aus der voranschlagswirksamen Gebarung (Saldo 3 + Saldo 4)							-21 000,00	-11 000,00	0,00
063	Städtekontakte und Partnerschaften									
063000	Städtekontakte und Partnerschaften									
Operative Gebarung										
2/063000+816200	Kostensätze	2114	3114	13	2 200,00	200,00	140,00	2 200,00	200,00	140,00
SU 21 / 31	Summe Erträge / Einzahlungen operative Gebarung				2 200,00	200,00	140,00	2 200,00	200,00	140,00
1/063000-723000	Partnerschaft Bärnkopf	2225	3225	24	19 000,00	39 000,00	19 490,80	19 000,00	39 000,00	21 997,80
SU 22 / 32	Summe Aufwendungen / Auszahlungen operative Gebarung				19 000,00	39 000,00	19 490,80	19 000,00	39 000,00	21 997,80
SA 0 / SA 1	(0) Nettoergebnis (21 - 22) / (1) Geldfluss operative Gebarung (31 - 32)				-16 800,00	-38 800,00	-19 350,80	-16 800,00	-38 800,00	-21 857,80
SU 23	Summe Haushaltsrücklagen				0,00	0,00	0,00	0,00	0,00	0,00
SA00	Nettoergebnis nach Zuw./Entn. Haushaltsrücklagen (Saldo 0 +/- SU23)				-16 800,00	-38 800,00	-19 350,80			
Investive Gebarung										
SU 33	Summe Einzahlungen investive Gebarung							0,00	0,00	0,00
SU 34	Summe Auszahlungen investive Gebarung							0,00	0,00	0,00
SA2	Saldo (2) Geldfluss aus der Investiven Gebarung (33 - 34)							0,00	0,00	0,00
SA3	Saldo (3) Nettofinanzierungssaldo (Saldo 1 + Saldo 2)							-16 800,00	-38 800,00	-21 857,80
Finanzierungstätigkeit										
SU 35	Summe Einzahlungen aus der Finanzierungstätigkeit							0,00	0,00	0,00

		MVAG VC QU			Ergebnisvoranschlag			Finanzierungsvoranschlag		
		EH	FH		VA 2024	VA 2023	RA 2022	VA 2024	VA 2023	RA 2022
SU 36	Summe Auszahlungen aus der Finanzierungstätigkeit							0,00	0,00	0,00
SA4	Saldo (4) Geldfluss aus der Finanzierungstätigkeit (35 – 36)							0,00	0,00	0,00
SA5	Saldo (5) Geldfluss aus der voranschlagswirksamen Gebarung (Saldo 3 + Saldo 4)							-16 800,00	-38 800,00	-21 857,80
09	Personalbetreuung									
091	Personalausbildung und Personalfortbildung									
091000	Personalausbildung und Fortbildung									
	Operative Gebarung									
SU 21 / 31	Summe Erträge / Einzahlungen operative Gebarung				0,00	0,00	0,00	0,00	0,00	0,00
1/091000-728000	Schulung der Gemeindebed.	2225	3225	24	120 500,00	115 000,00	17 692,40	120 500,00	115 000,00	17 632,40
1/091000-728020	Schulung der Gemeindebed. (20% voll)	2225	3225	24			29 647,18			36 880,18
1/091000-728200	Schulung d. Gemeindebed. (20%)	2225	3225	24		6 100,00	81 121,07		6 100,00	76 293,97
SU 22 / 32	Summe Aufwendungen / Auszahlungen operative Gebarung				120 500,00	121 100,00	128 460,65	120 500,00	121 100,00	130 806,55
SA 0 / SA 1	(0) Nettoergebnis (21 - 22) / (1) Geldfluss operative Gebarung (31 – 32)				-120 500,00	-121 100,00	-128 460,65	-120 500,00	-121 100,00	-130 806,55
SU 23	Summe Haushaltsrücklagen				0,00	0,00	0,00	0,00	0,00	0,00
SA00	Nettoergebnis nach Zuw./Entn. Haushaltsrücklagen (Saldo 0 +/- SU23)				-120 500,00	-121 100,00	-128 460,65			
	Investive Gebarung									
SU 33	Summe Einzahlungen investive Gebarung							0,00	0,00	0,00
SU 34	Summe Auszahlungen investive Gebarung							0,00	0,00	0,00
SA2	Saldo (2) Geldfluss aus der Investiven Gebarung (33 – 34)							0,00	0,00	0,00
SA3	Saldo (3) Nettofinanzierungssaldo (Saldo 1 + Saldo 2)							-120 500,00	-121 100,00	-130 806,55
	Finanzierungstätigkeit									
SU 35	Summe Einzahlungen aus der Finanzierungstätigkeit							0,00	0,00	0,00
SU 36	Summe Auszahlungen aus der Finanzierungstätigkeit							0,00	0,00	0,00
SA4	Saldo (4) Geldfluss aus der Finanzierungstätigkeit (35 – 36)							0,00	0,00	0,00
SA5	Saldo (5) Geldfluss aus der voranschlagswirksamen Gebarung (Saldo 3 + Saldo 4)							-120 500,00	-121 100,00	-130 806,55
094	Gemeinschaftspflege									
094000	Gemeinschaftspflege									
	Operative Gebarung									
SU 21 / 31	Summe Erträge / Einzahlungen operative Gebarung				0,00	0,00	0,00	0,00	0,00	0,00
1/094000-728000	Betriebsausflüge	2225	3225	24	14 000,00	27 000,00		14 000,00	27 000,00	
1/094000-728100	Gesundheitsvorsorge	2225	3225	24	11 800,00	7 000,00		11 800,00	7 000,00	
1/094000-729200	Gesundheitsvorsorge Personal	2225	3225	24		700,00	8 604,10		700,00	8 070,68
SU 22 / 32	Summe Aufwendungen / Auszahlungen operative Gebarung				25 800,00	34 700,00	8 604,10	25 800,00	34 700,00	8 070,68
SA 0 / SA 1	(0) Nettoergebnis (21 - 22) / (1) Geldfluss operative Gebarung (31 – 32)				-25 800,00	-34 700,00	-8 604,10	-25 800,00	-34 700,00	-8 070,68
SU 23	Summe Haushaltsrücklagen				0,00	0,00	0,00	0,00	0,00	0,00

		MVAG VC QU		Ergebnisvoranschlag			Finanzierungsvoranschlag		
		EH	FH	VA 2024	VA 2023	RA 2022	VA 2024	VA 2023	RA 2022
SA00	Nettoergebnis nach Zuw./Entn. Haushaltsrücklagen (Saldo 0 +/- SU23)			-25 800,00	-34 700,00	-8 604,10			
Investive Gebarung									
SU 33	Summe Einzahlungen investive Gebarung						0,00	0,00	0,00
SU 34	Summe Auszahlungen investive Gebarung						0,00	0,00	0,00
SA2	Saldo (2) Geldfluss aus der Investiven Gebarung (33 – 34)						0,00	0,00	0,00
SA3	Saldo (3) Nettofinanzierungssaldo (Saldo 1 + Saldo 2)						-25 800,00	-34 700,00	-8 070,68
Finanzierungstätigkeit									
SU 35	Summe Einzahlungen aus der Finanzierungstätigkeit						0,00	0,00	0,00
SU 36	Summe Auszahlungen aus der Finanzierungstätigkeit						0,00	0,00	0,00
SA4	Saldo (4) Geldfluss aus der Finanzierungstätigkeit (35 – 36)						0,00	0,00	0,00
SA5	Saldo (5) Geldfluss aus der voranschlagswirksamen Gebarung (Saldo 3 + Saldo 4)						-25 800,00	-34 700,00	-8 070,68
099	Sonstige Einrichtungen und Maßnahmen								
099000	Sonstige Einrichtungen u. Maßnahmen								
Operative Gebarung									
SU 21 / 31	Summe Erträge / Einzahlungen operative Gebarung			0,00	0,00	0,00	0,00	0,00	0,00
1/099000-590000	Betriebliches Mobilitätskonzept	2212	3212	50 000,00			50 000,00		
SU 22 / 32	Summe Aufwendungen / Auszahlungen operative Gebarung			50 000,00	0,00	0,00	50 000,00	0,00	0,00
SA 0 / SA 1	(0) Nettoergebnis (21 - 22) / (1) Geldfluss operative Gebarung (31 – 32)			-50 000,00	0,00	0,00	-50 000,00	0,00	0,00
SU 23	Summe Haushaltsrücklagen			0,00	0,00	0,00	0,00	0,00	0,00
SA00	Nettoergebnis nach Zuw./Entn. Haushaltsrücklagen (Saldo 0 +/- SU23)			-50 000,00	0,00	0,00			
Investive Gebarung									
SU 33	Summe Einzahlungen investive Gebarung						0,00	0,00	0,00
SU 34	Summe Auszahlungen investive Gebarung						0,00	0,00	0,00
SA2	Saldo (2) Geldfluss aus der Investiven Gebarung (33 – 34)						0,00	0,00	0,00
SA3	Saldo (3) Nettofinanzierungssaldo (Saldo 1 + Saldo 2)						-50 000,00	0,00	0,00
Finanzierungstätigkeit									
SU 35	Summe Einzahlungen aus der Finanzierungstätigkeit						0,00	0,00	0,00
SU 36	Summe Auszahlungen aus der Finanzierungstätigkeit						0,00	0,00	0,00
SA4	Saldo (4) Geldfluss aus der Finanzierungstätigkeit (35 – 36)						0,00	0,00	0,00
SA5	Saldo (5) Geldfluss aus der voranschlagswirksamen Gebarung (Saldo 3 + Saldo 4)						-50 000,00	0,00	0,00

		MVAG		VC QU	Ergebnisvoranschlag			Finanzierungsvoranschlag		
		EH	FH		VA 2024	VA 2023	RA 2022	VA 2024	VA 2023	RA 2022
1 Öffentliche Ordnung und Sicherheit										
13	Sonderpolizei									
131	Bau- und Feuerpolizei									
131000	Bau- und Feuerpolizei									
Operative Gebarung										
2/131000+816000	Ersatz des Sachverständigenhonorars	2114	3114	13	7 000,00	15 000,00		7 000,00	15 000,00	
SU 21 / 31	Summe Erträge / Einzahlungen operative Gebarung				7 000,00	15 000,00	0,00	7 000,00	15 000,00	0,00
1/131000-640200	Sachverständigenhonorar	2222	3222	24	10 000,00	17 800,00	2 086,01	10 000,00	17 800,00	2 285,55
1/131000-728000	Anlagendatenbank Rauchfangkehrer	2225	3225	24	6 000,00	6 000,00		6 000,00	6 000,00	
SU 22 / 32	Summe Aufwendungen / Auszahlungen operative Gebarung				16 000,00	23 800,00	2 086,01	16 000,00	23 800,00	2 285,55
SA 0 / SA 1	(0) Nettoergebnis (21 - 22) / (1) Geldfluss operative Gebarung (31 - 32)				-9 000,00	-8 800,00	-2 086,01	-9 000,00	-8 800,00	-2 285,55
SU 23	Summe Haushaltsrücklagen				0,00	0,00	0,00	0,00	0,00	0,00
SA00	Nettoergebnis nach Zuw./Entn. Haushaltsrücklagen (Saldo 0 +/- SU23)				-9 000,00	-8 800,00	-2 086,01			
Investive Gebarung										
SU 33	Summe Einzahlungen investive Gebarung							0,00	0,00	0,00
SU 34	Summe Auszahlungen investive Gebarung							0,00	0,00	0,00
SA2	Saldo (2) Geldfluss aus der Investiven Gebarung (33 - 34)							0,00	0,00	0,00
SA3	Saldo (3) Nettofinanzierungssaldo (Saldo 1 + Saldo 2)							-9 000,00	-8 800,00	-2 285,55
Finanzierungstätigkeit										
SU 35	Summe Einzahlungen aus der Finanzierungstätigkeit							0,00	0,00	0,00
SU 36	Summe Auszahlungen aus der Finanzierungstätigkeit							0,00	0,00	0,00
SA4	Saldo (4) Geldfluss aus der Finanzierungstätigkeit (35 - 36)							0,00	0,00	0,00
SA5	Saldo (5) Geldfluss aus der voranschlagswirksamen Gebarung (Saldo 3 + Saldo 4)							-9 000,00	-8 800,00	-2 285,55
132	Gesundheitspolizei									
132000	Gesundheitspolizei									
Operative Gebarung										
2/132000+812000	Totenbeschauegebühr	2114	3114	13	4 000,00	4 000,00	2 997,98	4 000,00	4 000,00	2 743,98
SU 21 / 31	Summe Erträge / Einzahlungen operative Gebarung				4 000,00	4 000,00	2 997,98	4 000,00	4 000,00	2 743,98
1/132000-728000	Totenbeschauegebühr	2225	3225	24	4 000,00	4 000,00	2 627,98	4 000,00	4 000,00	2 527,98
SU 22 / 32	Summe Aufwendungen / Auszahlungen operative Gebarung				4 000,00	4 000,00	2 627,98	4 000,00	4 000,00	2 527,98
SA 0 / SA 1	(0) Nettoergebnis (21 - 22) / (1) Geldfluss operative Gebarung (31 - 32)				0,00	0,00	370,00	0,00	0,00	216,00
SU 23	Summe Haushaltsrücklagen				0,00	0,00	0,00	0,00	0,00	0,00
SA00	Nettoergebnis nach Zuw./Entn. Haushaltsrücklagen (Saldo 0 +/- SU23)				0,00	0,00	370,00			
Investive Gebarung										
SU 33	Summe Einzahlungen investive Gebarung							0,00	0,00	0,00

		MVAG VC QU			Ergebnisvoranschlag			Finanzierungsvoranschlag		
		EH	FH		VA 2024	VA 2023	RA 2022	VA 2024	VA 2023	RA 2022
SU 34	Summe Auszahlungen investive Gebarung							0,00	0,00	0,00
SA2	Saldo (2) Geldfluss aus der Investiven Gebarung (33 – 34)							0,00	0,00	0,00
SA3	Saldo (3) Nettofinanzierungssaldo (Saldo 1 + Saldo 2)							0,00	0,00	216,00
Finanzierungstätigkeit										
SU 35	Summe Einzahlungen aus der Finanzierungstätigkeit							0,00	0,00	0,00
SU 36	Summe Auszahlungen aus der Finanzierungstätigkeit							0,00	0,00	0,00
SA4	Saldo (4) Geldfluss aus der Finanzierungstätigkeit (35 – 36)							0,00	0,00	0,00
SA5	Saldo (5) Geldfluss aus der voranschlagswirksamen Gebarung (Saldo 3 + Saldo 4)							0,00	0,00	216,00
133	Veterinärpolizei									
133000	Veterinärpolizei									
Operative Gebarung										
2/133000+808000	Erlöse für Hundemarken	2116	3116	16	100,00	100,00	59,00	100,00	100,00	59,00
SU 21 / 31	Summe Erträge / Einzahlungen operative Gebarung				100,00	100,00	59,00	100,00	100,00	59,00
1/133000-413000	Hundemarken	2221	3221	23	100,00	100,00	865,54	100,00	100,00	865,54
SU 22 / 32	Summe Aufwendungen / Auszahlungen operative Gebarung				100,00	100,00	865,54	100,00	100,00	865,54
SA 0 / SA 1	(0) Nettoergebnis (21 - 22) / (1) Geldfluss operative Gebarung (31 – 32)				0,00	0,00	-806,54	0,00	0,00	-806,54
SU 23	Summe Haushaltsrücklagen				0,00	0,00	0,00	0,00	0,00	0,00
SA00	Nettoergebnis nach Zuw./Entn. Haushaltsrücklagen (Saldo 0 +/- SU23)				0,00	0,00	-806,54			
Investive Gebarung										
SU 33	Summe Einzahlungen investive Gebarung							0,00	0,00	0,00
SU 34	Summe Auszahlungen investive Gebarung							0,00	0,00	0,00
SA2	Saldo (2) Geldfluss aus der Investiven Gebarung (33 – 34)							0,00	0,00	0,00
SA3	Saldo (3) Nettofinanzierungssaldo (Saldo 1 + Saldo 2)							0,00	0,00	-806,54
Finanzierungstätigkeit										
SU 35	Summe Einzahlungen aus der Finanzierungstätigkeit							0,00	0,00	0,00
SU 36	Summe Auszahlungen aus der Finanzierungstätigkeit							0,00	0,00	0,00
SA4	Saldo (4) Geldfluss aus der Finanzierungstätigkeit (35 – 36)							0,00	0,00	0,00
SA5	Saldo (5) Geldfluss aus der voranschlagswirksamen Gebarung (Saldo 3 + Saldo 4)							0,00	0,00	-806,54
16	Feuerwehrwesen									
164	Förderung der Brandbekämpfung und Brandverhütung									
164000	Förderung d.Brandbekämpfung und Brandverhütung									
Operative Gebarung										
6/164000+803100	Veräußerungen von technischen Anlagen, Fahrzeugen und Maschinen	2116		1			60 000,00			
2/164000+810000	Erlöse Stromabgabe	2114	3114	13	3 000,00	3 000,00	2 266,35	3 000,00	3 000,00	2 266,35

		MVAG		VC QU	Ergebnisvoranschlag			Finanzierungsvoranschlag		
		EH	FH		VA 2024	VA 2023	RA 2022	VA 2024	VA 2023	RA 2022
2/164000+813000	Erträge aus der Auflösung von Investitionszuschüssen (Kapitaltransfers)	2127			23 700,00	15 800,00	19 764,37			
6/164000+829910	Sonstige Erträge	2116	3116	1 18			24 191,30			24 191,30
2/164000+861000	Transfers von Ländern, Landesfonds und Landeskammern	2121	3121	15	200,00	200,00		200,00	200,00	
2/164000+891000	Sonstige Wertaufholungen / Bestandsvermehrungen am kurzfristigen und langfristigen Vermögen	2117					2 977 829,18			
SU 21 / 31	Summe Erträge / Einzahlungen operative Gebarung				26 900,00	19 000,00	3 084 051,20	3 200,00	3 200,00	26 457,65
1/164000-400100	Einsatzbekleidung	2221	3221	23	7 000,00	21 500,00	38 200,43	7 000,00	21 500,00	34 053,63
1/164000-400300	Geringwertige Wirtschaftsgüter (GWG)	2221	3221	23	10 000,00	9 000,00	14 813,63	10 000,00	9 000,00	14 825,12
1/164000-452000	Treibstoffe	2221	3221	23	24 000,00	24 000,00	23 728,29	24 000,00	24 000,00	21 962,95
1/164000-454000	Reinigungsmittel	2221	3221	23	10 000,00	10 000,00	8 323,33	10 000,00	10 000,00	8 323,33
1/164000-457000	Druckwerke	2221	3221	23	1 000,00	3 000,00	150,36	1 000,00	3 000,00	2 255,69
1/164000-458000	Mittel zur ärztlichen Betreuung etc	2221	3221	23	600,00	200,00	1 176,33	600,00	200,00	1 122,61
1/164000-459000	Sonstige Verbrauchsgüter	2221	3221	23	3 000,00	2 500,00	857,91	3 000,00	2 500,00	893,62
1/164000-600000	Energiebezüge Strom	2222	3222	24	80 000,00	160 000,00	39 150,20	80 000,00	160 000,00	30 861,19
1/164000-600300	Beheizung	2222	3222	24	40 000,00	46 800,00	35 552,51	40 000,00	46 800,00	28 458,06
1/164000-613000	Instandhaltung Außenanlagen	2224	3224	24	5 000,00	1 500,00	5 399,88	5 000,00	1 500,00	5 399,88
1/164000-614000	Instandhaltung Gebäude	2224	3224	24	52 000,00	74 800,00	47 417,89	52 000,00	74 800,00	45 510,89
1/164000-617000	Instandhaltung der Fahrzeuge	2224	3224	24	78 000,00	70 000,00	78 739,97	78 000,00	70 000,00	73 817,12
1/164000-618000	Instandhaltung von sonst. Anlagen	2224	3224	24	52 800,00	27 000,00	18 727,88	52 800,00	27 000,00	17 482,51
1/164000-631000	Telekommunikationsdienste	2222	3222	24	9 500,00	8 500,00	10 787,00	9 500,00	8 500,00	10 874,51
1/164000-650000	Zinsen für Finanzschulden in Euro	2241	3241	25	65 300,00	51 600,00	7 921,65	65 300,00	51 600,00	7 921,65
1/164000-670000	Versicherungen	2222	3222	24	33 100,00	34 000,00	31 993,41	33 100,00	34 000,00	31 993,41
1/164000-680000	Planmäßige Abschreibung	2226			219 200,00	87 800,00	219 987,26			
1/164000-700000	Mieten und Betriebskostenersätze	2223	3223	24			127 898,96			127 898,96
1/164000-700100	Miete Software	2223	3223	24	1 000,00	1 000,00	705,60	1 000,00	1 000,00	646,80
1/164000-700200	Pachte	2223	3223	24	9 800,00	7 000,00	5 931,35	9 800,00	7 000,00	5 931,35
1/164000-710000	Öffentliche Abgaben	2225	3225	24	17 000,00	17 000,00	16 153,68	17 000,00	17 000,00	16 153,68
1/164000-723000	Sonstige Refundierungen	2225	3225	24	6 500,00	6 500,00	2 983,68	6 500,00	6 500,00	2 983,68
1/164000-726000	Mitgliedsbeiträge	2225	3225	24	800,00	800,00	620,40	800,00	800,00	620,40
1/164000-728000	Schulung	2225	3225	24	5 500,00	5 500,00	4 624,79	5 500,00	5 500,00	4 624,79
1/164000-728100	Entgelt an Einzelpersonen Verdienstentgang	2225	3225	24	3 000,00	3 000,00	2 550,00	3 000,00	3 000,00	2 550,00
1/164000-728200	FF-MÖ, Kostenanteil	2225	3225	24	12 000,00	11 000,00	11 443,34	12 000,00	11 000,00	11 443,34
1/164000-728300	Jugendarbeit	2225	3225	24	4 000,00	3 000,00	1 388,89	4 000,00	3 000,00	1 388,89
1/164000-728400	Kostenanteil Zivildienstler	2225	3225	24	16 000,00	14 000,00	14 455,00	16 000,00	14 000,00	13 275,00
1/164000-728500	Reinigung	2225	3225	24	47 400,00	37 200,00	17 095,89	47 400,00	37 200,00	23 168,70
1/164000-728600	Entgelte für sonstige Leistungen	2225	3225	24	41 000,00	4 000,00	5 333,60	41 000,00	4 000,00	5 333,60

		MVAG VC QU			Ergebnisvoranschlag			Finanzierungsvoranschlag		
		EH	FH		VA 2024	VA 2023	RA 2022	VA 2024	VA 2023	RA 2022
1/164000-728700	150 Jahre Feuerwehr	2225	3225	24			22 525,69			22 525,69
1/164000-728800	Veranstaltungen	2225	3225	24		19 000,00		19 000,00		
SU 22 / 32	Summe Aufwendungen / Auszahlungen operative Gebarung				854 500,00	761 200,00	816 638,80	635 300,00	673 400,00	574 301,05
SA 0 / SA 1	(0) Nettoergebnis (21 - 22) / (1) Geldfluss operative Gebarung (31 - 32)				-827 600,00	-742 200,00	2 267 412,40	-632 100,00	-670 200,00	-547 843,40
SU 23	Summe Haushaltsrücklagen				0,00	0,00	0,00	0,00	0,00	0,00
SA00	Nettoergebnis nach Zuw./Entn. Haushaltsrücklagen (Saldo 0 +/- SU23)				-827 600,00	-742 200,00	2 267 412,40			
Investive Gebarung										
6/164000+301000	Kapitaltransfers von Ländern, Landesfonds und Landeskammern		3331	1 33						196 218,26
6/164000+803100	Veräußerungen von technischen Anlagen, Fahrzeugen und Maschinen		3314	1 31						60 000,00
SU 33	Summe Einzahlungen investive Gebarung							0,00	0,00	256 218,26
1/164000-006000	Sonstige Grundstückseinrichtungen		3412	2 40						52 585,66
1/164000-010000	Gebäude		3413	2 40						11 646,68
1/164000-030000	Ankauf von Werkzeugen u. Geräten		3414	2 41				15 700,00	34 200,00	6 502,89
5/164000-040000	Hilfeleistungsfahrzeug HLF 4		3414	1 41						397 309,56
1/164000-042000	Amts-, Betriebs- u. Geschäftsausstattung		3415	2 41				2 000,00	10 500,00	104 691,04
SU 34	Summe Auszahlungen investive Gebarung							17 700,00	44 700,00	572 735,83
SA2	Saldo (2) Geldfluss aus der Investiven Gebarung (33 - 34)							-17 700,00	-44 700,00	-316 517,57
SA3	Saldo (3) Nettofinanzierungssaldo (Saldo 1 + Saldo 2)							-649 800,00	-714 900,00	-864 360,97
Finanzierungstätigkeit										
6/164000+346000	Darlehensaufnahme		3514	1 55						116 900,00
SU 35	Summe Einzahlungen aus der Finanzierungstätigkeit							0,00	0,00	116 900,00
1/164000-346000	Tilgung von Bankdarlehen		3614	65				286 300,00	286 300,00	286 357,82
SU 36	Summe Auszahlungen aus der Finanzierungstätigkeit							286 300,00	286 300,00	286 357,82
SA4	Saldo (4) Geldfluss aus der Finanzierungstätigkeit (35 - 36)							-286 300,00	-286 300,00	-169 457,82
SA5	Saldo (5) Geldfluss aus der voranschlagswirksamen Gebarung (Saldo 3 + Saldo 4)							-936 100,00	-1 001 200,00	-1 033 818,79
164100	Brand- und Katastrophenschutz									
Operative Gebarung										
2/164100+817500	Erträge aus der Auflösung von sonstigen Rückstellungen	2117			11 900,00	10 800,00	23 556,29			
SU 21 / 31	Summe Erträge / Einzahlungen operative Gebarung				11 900,00	10 800,00	23 556,29	0,00	0,00	0,00
1/164100-400100	Bekleidung	2221	3221	23	3 000,00	3 000,00	3 440,08	3 000,00	3 000,00	2 543,08
1/164100-400300	Geringwertige Wirtschaftsgüter (GWG)	2221	3221	23	1 000,00	1 200,00	128,04	1 000,00	1 200,00	128,04
1/164100-457000	Druckwerke	2221	3221	23	500,00	500,00		500,00	500,00	
1/164100-459000	Sonstige Verbrauchsgüter	2221	3221	23	500,00	500,00	89,92	500,00	500,00	89,92
1/164100-510000	Geldbezüge der Vertragsbediensteten der Verwaltung	2211	3211	20	1 000,00			1 000,00		

		MVAG		VC QU	Ergebnisvoranschlag			Finanzierungsvoranschlag		
		EH	FH		VA 2024	VA 2023	RA 2022	VA 2024	VA 2023	RA 2022
1/164100-511000	Bezüge Vertr. Bedienst. Schema II (2211	3211	20	123 400,00	130 900,00	158 788,87	123 400,00	130 900,00	158 788,87
1/164100-582000	DGB.z.Ausgl.Fonds f.Fam.B.Vertr.Bed	2212	3212	20	4 600,00	5 200,00	6 132,69	4 600,00	5 200,00	6 132,69
1/164100-582010	DGB BVA Vertragsbedienstete	2212	3212	20	24 700,00	26 200,00	31 155,63	24 700,00	26 200,00	31 155,63
1/164100-582100	Abfertigung Neu	2212	3212	20	1 300,00	1 500,00	1 618,50	1 300,00	1 500,00	1 618,50
1/164100-591000	Dotierung von Rückstellungen für Abfertigungen	2214			700,00	700,00				
1/164100-592000	Dotierung von Rückstellungen für Jubiläumsszuwendungen	2214			3 100,00	3 800,00	5 065,96			
1/164100-631000	Telekommunikationsdienste	2222	3222	24	500,00	500,00	338,25	500,00	500,00	265,34
1/164100-680000	Planmäßige Abschreibung	2226			500,00		251,11			
1/164100-700000	Miet- und Pachtaufwand	2223	3223		2 000,00			2 000,00		
1/164100-724000	Reisegebühren	2225	3225	24	200,00	200,00		200,00	200,00	
SU 22 / 32	Summe Aufwendungen / Auszahlungen operative Gebarung				167 000,00	174 200,00	207 009,05	162 700,00	169 700,00	200 722,07
SA 0 / SA 1	(0) Nettoergebnis (21 - 22) / (1) Geldfluss operative Gebarung (31 - 32)				-155 100,00	-163 400,00	-183 452,76	-162 700,00	-169 700,00	-200 722,07
SU 23	Summe Haushaltsrücklagen				0,00	0,00	0,00	0,00	0,00	0,00
SA00	Nettoergebnis nach Zuw./Entn. Haushaltsrücklagen (Saldo 0 +/- SU23)				-155 100,00	-163 400,00	-183 452,76			
Investive Gebarung										
SU 33	Summe Einzahlungen investive Gebarung							0,00	0,00	0,00
1/164100-042000	Amts-, Betriebs- und Geschäftsausstattung		3415	2 41				1 000,00	1 000,00	2 008,90
SU 34	Summe Auszahlungen investive Gebarung							1 000,00	1 000,00	2 008,90
SA2	Saldo (2) Geldfluss aus der Investiven Gebarung (33 - 34)							-1 000,00	-1 000,00	-2 008,90
SA3	Saldo (3) Nettofinanzierungssaldo (Saldo 1 + Saldo 2)							-163 700,00	-170 700,00	-202 730,97
Finanzierungstätigkeit										
SU 35	Summe Einzahlungen aus der Finanzierungstätigkeit							0,00	0,00	0,00
SU 36	Summe Auszahlungen aus der Finanzierungstätigkeit							0,00	0,00	0,00
SA4	Saldo (4) Geldfluss aus der Finanzierungstätigkeit (35 - 36)							0,00	0,00	0,00
SA5	Saldo (5) Geldfluss aus der voranschlagswirksamen Gebarung (Saldo 3 + Saldo 4)							-163 700,00	-170 700,00	-202 730,97
164200	Neubau Feuerwehr - Übernahme Infrstruktur KG									
Operative Gebarung										
SU 21 / 31	Summe Erträge / Einzahlungen operative Gebarung				0,00	0,00	0,00	0,00	0,00	0,00
SU 22 / 32	Summe Aufwendungen / Auszahlungen operative Gebarung				0,00	0,00	0,00	0,00	0,00	0,00
SA 0 / SA 1	(0) Nettoergebnis (21 - 22) / (1) Geldfluss operative Gebarung (31 - 32)				0,00	0,00	0,00	0,00	0,00	0,00
SU 23	Summe Haushaltsrücklagen				0,00	0,00	0,00	0,00	0,00	0,00
SA00	Nettoergebnis nach Zuw./Entn. Haushaltsrücklagen (Saldo 0 +/- SU23)				0,00	0,00	0,00			
Investive Gebarung										
SU 33	Summe Einzahlungen investive Gebarung							0,00	0,00	0,00

		MVAG		VC	QU	Ergebnisvoranschlag			Finanzierungsvoranschlag				
		EH	FH			VA 2024	VA 2023	RA 2022	VA 2024	VA 2023	RA 2022		
5/164200-010000	Gebäude und Bauten			3413	1	40						1 721 089,75	
SU 34	Summe Auszahlungen investive Gebarung									0,00	0,00	1 721 089,75	
SA2	Saldo (2) Geldfluss aus der Investiven Gebarung (33 – 34)									0,00	0,00	-1 721 089,75	
SA3	Saldo (3) Nettofinanzierungssaldo (Saldo 1 + Saldo 2)									0,00	0,00	-1 721 089,75	
Finanzierungstätigkeit													
6/164200+346000	Investitionsdarlehen von Finanzunternehmen			3514	1	55						1 721 089,75	
SU 35	Summe Einzahlungen aus der Finanzierungstätigkeit									0,00	0,00	1 721 089,75	
SU 36	Summe Auszahlungen aus der Finanzierungstätigkeit									0,00	0,00	0,00	
SA4	Saldo (4) Geldfluss aus der Finanzierungstätigkeit (35 – 36)									0,00	0,00	1 721 089,75	
SA5	Saldo (5) Geldfluss aus der voranschlagswirksamen Gebarung (Saldo 3 + Saldo 4)									0,00	0,00	0,00	
17	Katastrophendienst												
170	Allgemeine Angelegenheiten												
170000	Allgemeine Angelegenheiten												
Operative Gebarung													
2/170000+808000	Einnahmen Corona-Krise		2116	3116		16		200,00		75 307,32		200,00	75 307,32
2/170000+861000	Vergütung Dienstentgang Corona-Krise		2121	3121		15		2 500,00		5 392,81		2 500,00	5 392,81
SU 21 / 31	Summe Erträge / Einzahlungen operative Gebarung							0,00	2 700,00	80 700,13	0,00	2 700,00	80 700,13
1/170000-728000	Corona-Krise		2225	3225		24		5 000,00		60 078,73		5 000,00	60 078,74
SU 22 / 32	Summe Aufwendungen / Auszahlungen operative Gebarung							0,00	5 000,00	60 078,73	0,00	5 000,00	60 078,74
SA 0 / SA 1	(0) Nettoergebnis (21 - 22) / (1) Geldfluss operative Gebarung (31 – 32)							0,00	-2 300,00	20 621,40	0,00	-2 300,00	20 621,39
SU 23	Summe Haushaltsrücklagen							0,00	0,00	0,00	0,00	0,00	0,00
SA00	Nettoergebnis nach Zuw./Entn. Haushaltsrücklagen (Saldo 0 +/- SU23)							0,00	-2 300,00	20 621,40			
Investive Gebarung													
SU 33	Summe Einzahlungen investive Gebarung									0,00	0,00	0,00	0,00
SU 34	Summe Auszahlungen investive Gebarung									0,00	0,00	0,00	0,00
SA2	Saldo (2) Geldfluss aus der Investiven Gebarung (33 – 34)									0,00	0,00	0,00	0,00
SA3	Saldo (3) Nettofinanzierungssaldo (Saldo 1 + Saldo 2)									0,00	-2 300,00	20 621,39	20 621,39
Finanzierungstätigkeit													
SU 35	Summe Einzahlungen aus der Finanzierungstätigkeit									0,00	0,00	0,00	0,00
SU 36	Summe Auszahlungen aus der Finanzierungstätigkeit									0,00	0,00	0,00	0,00
SA4	Saldo (4) Geldfluss aus der Finanzierungstätigkeit (35 – 36)									0,00	0,00	0,00	0,00
SA5	Saldo (5) Geldfluss aus der voranschlagswirksamen Gebarung (Saldo 3 + Saldo 4)									0,00	-2 300,00	20 621,39	20 621,39

	MVAG	VC	QU	Ergebnisvoranschlag			Finanzierungsvoranschlag		
				EH	FH	VA 2024	VA 2023	RA 2022	VA 2024
18	Landesverteidigung								
180	Zivilschutz								
180000	Zivilschutz								
Operative Gebarung									
SU 21 / 31	Summe Erträge / Einzahlungen operative Gebarung			0,00	0,00	0,00	0,00	0,00	0,00
1/180000-400300	Geringwertige Wirtschaftsgüter (GWG)	2221	3221	5 000,00			5 000,00		
1/180000-680000	Planmäßige Abschreibung	2226		10 400,00	8 900,00	13 253,92			
1/180000-726000	Mitgliedsbeiträge	2225	3225	2 000,00	2 000,00	1 955,10	2 000,00	2 000,00	1 955,10
1/180000-728000	Zivilschutzmaßnahmen	2225	3225	18 000,00	3 400,00	1 569,60	18 000,00	3 400,00	1 569,60
1/180000-768000	Zuwendungen f. Sicherheitsmaßnahmen	2234	3234	4 000,00	7 000,00	3 947,00	4 000,00	7 000,00	3 947,00
SU 22 / 32	Summe Aufwendungen / Auszahlungen operative Gebarung			39 400,00	21 300,00	20 725,62	29 000,00	12 400,00	7 471,70
SA 0 / SA 1	(0) Nettoergebnis (21 - 22) / (1) Geldfluss operative Gebarung (31 – 32)			-39 400,00	-21 300,00	-20 725,62	-29 000,00	-12 400,00	-7 471,70
SU 23	Summe Haushaltsrücklagen			0,00	0,00	0,00	0,00	0,00	0,00
SA00	Nettoergebnis nach Zuw./Entn. Haushaltsrücklagen (Saldo 0 +/- SU23)			-39 400,00	-21 300,00	-20 725,62			
Investive Gebarung									
SU 33	Summe Einzahlungen investive Gebarung						0,00	0,00	0,00
1/180000-020000	Ankauf von Maschinen u. maschinelle Anlagen		3414	2	41				2 494,80
1/180000-042000	Amts-, Betriebs- und Geschäftsausstattung		3415	2	41		2 500,00	40 100,00	83 564,31
SU 34	Summe Auszahlungen investive Gebarung						2 500,00	40 100,00	86 059,11
SA2	Saldo (2) Geldfluss aus der Investiven Gebarung (33 – 34)						-2 500,00	-40 100,00	-86 059,11
SA3	Saldo (3) Nettofinanzierungssaldo (Saldo 1 + Saldo 2)						-31 500,00	-52 500,00	-93 530,81
Finanzierungstätigkeit									
SU 35	Summe Einzahlungen aus der Finanzierungstätigkeit						0,00	0,00	0,00
SU 36	Summe Auszahlungen aus der Finanzierungstätigkeit						0,00	0,00	0,00
SA4	Saldo (4) Geldfluss aus der Finanzierungstätigkeit (35 – 36)						0,00	0,00	0,00
SA5	Saldo (5) Geldfluss aus der voranschlagswirksamen Gebarung (Saldo 3 + Saldo 4)						-31 500,00	-52 500,00	-93 530,81
189	Sonstige Einrichtungen und Maßnahmen								
189000	Sonstige Einrichtungen u. Maßnahmen								
Operative Gebarung									
SU 21 / 31	Summe Erträge / Einzahlungen operative Gebarung			0,00	0,00	0,00	0,00	0,00	0,00
1/189000-768000	Musterungskosten	2234	3234	27	4 500,00	4 500,00	2 990,00	4 500,00	2 990,00
SU 22 / 32	Summe Aufwendungen / Auszahlungen operative Gebarung			4 500,00	4 500,00	2 990,00	4 500,00	4 500,00	2 990,00
SA 0 / SA 1	(0) Nettoergebnis (21 - 22) / (1) Geldfluss operative Gebarung (31 – 32)			-4 500,00	-4 500,00	-2 990,00	-4 500,00	-4 500,00	-2 990,00
SU 23	Summe Haushaltsrücklagen			0,00	0,00	0,00	0,00	0,00	0,00

	MVAG	VC QU	Ergebnisvoranschlag			Finanzierungsvoranschlag				
			EH	FH	VA 2024	VA 2023	RA 2022	VA 2024	VA 2023	RA 2022
SA00					-4 500,00	-4 500,00				-2 990,00
Nettoergebnis nach Zuw./Entn. Haushaltsrücklagen (Saldo 0 +/- SU23)										
Investive Gebarung										
SU 33							0,00	0,00		0,00
Summe Einzahlungen investive Gebarung										
SU 34							0,00	0,00		0,00
Summe Auszahlungen investive Gebarung										
SA2							0,00	0,00		0,00
Saldo (2) Geldfluss aus der Investiven Gebarung (33 – 34)										
SA3							-4 500,00	-4 500,00		-2 990,00
Saldo (3) Nettofinanzierungssaldo (Saldo 1 + Saldo 2)										
Finanzierungstätigkeit										
SU 35							0,00	0,00		0,00
Summe Einzahlungen aus der Finanzierungstätigkeit										
SU 36							0,00	0,00		0,00
Summe Auszahlungen aus der Finanzierungstätigkeit										
SA4							0,00	0,00		0,00
Saldo (4) Geldfluss aus der Finanzierungstätigkeit (35 – 36)										
SA5							-4 500,00	-4 500,00		-2 990,00
Saldo (5) Geldfluss aus der voranschlagswirksamen Gebarung (Saldo 3 + Saldo 4)										

		MVAG		VC QU	Ergebnisvoranschlag			Finanzierungsvoranschlag		
		EH	FH		VA 2024	VA 2023	RA 2022	VA 2024	VA 2023	RA 2022
2 Unterricht, Erziehung, Sport und Wissenschaft										
21	Allgemeinbildender Unterricht									
211	Volksschulen									
211000	Volksschule									
Operative Gebarung										
2/211000+810000	Erlöse für Stromabgabe	2114	3114		1 500,00			1 500,00		
2/211000+811000	Ersätze Turnsaalbenützung (20% voll)	2115	3115	14	2 000,00	1 700,00		2 000,00	1 700,00	
2/211000+813000	Erträge aus der Auflösung von Investitionszuschüssen (Kapitaltransfers)	2127			12 900,00	300,00	427 280,92			
2/211000+816000	Ersatz Frühbetreuung	2114	3114	13	11 600,00	9 600,00	8 255,88	11 600,00	9 600,00	8 469,58
2/211000+817500	Erträge aus der Auflösung von sonstigen Rückstellungen	2117			1 200,00		5 586,17			
2/211000+829000	Erträge aus Versicherungsleistungen	2116	3116	18	200,00	200,00	211,85	200,00	200,00	211,85
6/211000+829910	Sonstige Erträge	2116	3116	1 18		80 000,00			80 000,00	
2/211000+861000	Annuitätenzuschuss Löwengang	2121	3121	15	4 800,00	5 300,00	5 921,77	4 800,00	5 300,00	5 921,77
2/211000+861010	Annuitätenzuschuss Zubau Volksschule	2121	3121	15	50 300,00	54 400,00	58 486,75	50 300,00	54 400,00	58 486,75
2/211000+861020	Annuitätenzuschuss Ausbau Volksschule	2121	3121	15	8 300,00	10 400,00	12 290,14	8 300,00	10 400,00	12 290,14
2/211000+891000	Sonstige Wertaufholungen / Bestandsvermehrungen am kurzfristigen und langfristigen Vermögen	2117					1 648 496,31			
6/211000+899000	Entnahmen aus Verrechnungsrücklagen zwischen operativer Gebarung und Projekten	2116		1	100 000,00					
SU 21 / 31	Summe Erträge / Einzahlungen operative Gebarung				192 800,00	161 900,00	2 166 529,79	78 700,00	161 600,00	85 380,09
1/211000-400300	Geringwertige Wirtschaftsgüter (GWG)	2221	3221	23	9 100,00	6 600,00	2 054,71	9 100,00	6 600,00	2 054,71
1/211000-400310	GWG Musikklassen	2221	3221	23	1 500,00	1 500,00	796,59	1 500,00	1 500,00	796,59
1/211000-454000	Reinigungsmittel	2221	3221	23	10 500,00	16 300,00	7 853,90	10 500,00	16 300,00	7 853,90
1/211000-456000	Büromaterial	2221	3221	23	7 800,00	7 800,00	6 167,74	7 800,00	7 800,00	6 167,74
1/211000-456100	Büromaterial Bläserklasse	2221	3221	23	200,00	200,00	93,46	200,00	200,00	93,46
1/211000-457000	Druckwerke	2221	3221	23	600,00	600,00	680,37	600,00	600,00	680,37
1/211000-457100	Noten Musikklassen	2221	3221	23	1 400,00	1 800,00	1 108,95	1 400,00	1 800,00	1 193,45
1/211000-458000	Mittel zur ärztlichen Betreuung etc	2221	3221	23	200,00	200,00	74,78	200,00	200,00	74,78
1/211000-459000	Sonstige Verbrauchsgüter	2221	3221	23	1 800,00	1 800,00	4 319,30	1 800,00	1 800,00	4 319,30
1/211000-459100	Sonstige Verbrauchsgüter Bläserklasse	2221	3221	23	200,00	200,00	37,13	200,00	200,00	37,13
1/211000-510000	Bezüge Vertr. Bedienst. Schema I (Ang.)	2211	3211	20	47 500,00	20 400,00	19 314,34	47 500,00	20 400,00	19 314,34
1/211000-511000	Bezüge Vertr. Bedienst. Schema II (Arb.)	2211	3211	20	286 400,00	279 900,00	177 791,66	286 400,00	279 900,00	177 791,66
1/211000-582000	DGB.z.Ausgleichsfonds f.Fam.B.VB	2212	3212	20	11 700,00	11 100,00	7 703,20	11 700,00	11 100,00	7 703,20
1/211000-582010	DGB BVA Vertragsbedienstete	2212	3212	20	41 900,00	38 700,00	18 704,99	41 900,00	38 700,00	18 704,99
1/211000-582100	Abfertigung Neu	2212	3212	20	3 000,00	2 800,00	1 266,42	3 000,00	2 800,00	1 266,42

		MVAG		VC QU	Ergebnisvoranschlag			Finanzierungsvoranschlag		
		EH	FH		VA 2024	VA 2023	RA 2022	VA 2024	VA 2023	RA 2022
1/211000-582200	DGB Sozialversicherung VB	2212	3212	20	25 800,00	22 400,00	21 693,84	25 800,00	22 400,00	21 693,84
1/211000-591000	Dotierung von Rückstellungen für Abfertigungen	2214			7 200,00	2 200,00	3 086,25			
1/211000-592000	Dotierung von Rückstellungen für Jubiläumswendungen	2214			6 900,00	8 600,00	3 365,87			
1/211000-600000	Energiebezüge Strom	2222	3222	24	40 000,00	74 800,00	18 128,80	40 000,00	74 800,00	18 128,80
1/211000-600300	Beheizung	2222	3222	24	50 000,00	62 500,00	6 626,05	50 000,00	62 500,00	2 696,31
1/211000-613000	Instandhaltung Außenanlagen	2224	3224	24	8 000,00	9 000,00	9 454,70	8 000,00	9 000,00	9 454,70
1/211000-614000	Instandhaltung Gebäude	2224	3224	24	35 900,00	35 900,00	41 470,20	35 900,00	35 900,00	38 503,80
1/211000-618000	Instandhaltung von sonst. Anlagen	2224	3224	24	1 000,00	1 000,00	3,25	1 000,00	1 000,00	3,25
1/211000-618100	Instandhaltung Instrumente	2224	3224	24	1 900,00	1 900,00	1 730,43	1 900,00	1 900,00	1 730,43
1/211000-619000	Instandhaltung Turnsäle (20%)	2224	3224	24	4 000,00	13 000,00	7 618,71	4 000,00	13 000,00	5 604,87
1/211000-630000	Portogebühren	2222	3222	24	500,00	500,00	398,32	500,00	500,00	398,32
1/211000-631000	Telekommunikationsdienste	2222	3222	24	3 000,00	3 000,00	3 604,50	3 000,00	3 000,00	3 214,92
1/211000-650000	Zinsen für Finanzschulden in Euro	2241	3241	25	123 000,00	99 000,00	8 678,32	123 000,00	99 000,00	8 678,32
1/211000-670000	Versicherungen	2222	3222	24	9 700,00	8 900,00	7 978,33	9 700,00	8 900,00	7 978,33
1/211000-680000	Planmäßige Abschreibung	2226			195 200,00	99 300,00	180 610,42			
1/211000-700000	Mieten und Betriebskostensätze	2223	3223	24			92 927,63			92 927,63
1/211000-710000	Öffentliche Abgaben	2225	3225	24	13 400,00	13 400,00	12 785,21	13 400,00	13 400,00	12 785,21
1/211000-724000	Reisegebühren	2225	3225	24	200,00	100,00	22,52	200,00	100,00	22,52
1/211000-725000	Lehrer- und Schülerbücher	2225	3225	24	1 000,00	1 000,00	699,04	1 000,00	1 000,00	699,04
1/211000-728000	Unterrichtsfilmbeitrag	2225	3225	24	2 000,00	1 900,00	1 893,42	2 000,00	1 900,00	1 893,42
1/211000-728100	Sonstige Ausgaben - Autistenhilfe	2225	3225	24	42 000,00	31 000,00		42 000,00	31 000,00	
1/211000-728200	Schulische Veranstaltungen	2225	3225	24	8 000,00	8 000,00	3 337,74	8 000,00	8 000,00	4 381,74
1/211000-728500	Reinigung	2225	3225	24	99 000,00	54 200,00	8 613,60	99 000,00	54 200,00	8 613,60
1/211000-729000	Sonstige Ausgaben	2225	3225	24		4 400,00	26 644,70		4 400,00	23 509,50
1/211000-768000	Beistellung von Unterrichtsmaterial	2234	3234	27	11 000,00	11 000,00	11 493,15	11 000,00	11 000,00	11 493,15
SU 22 / 32	Summe Aufwendungen / Auszahlungen operative Gebarung				1 112 500,00	956 900,00	720 832,54	903 200,00	846 800,00	522 463,74
SA 0 / SA 1	(0) Nettoergebnis (21 - 22) / (1) Geldfluss operative Gebarung (31 - 32)				-919 700,00	-795 000,00	1 445 697,25	-824 500,00	-685 200,00	-437 083,65
SU 23	Summe Haushaltsrücklagen				0,00	0,00	0,00	0,00	0,00	0,00
SA00	Nettoergebnis nach Zuw./Entn. Haushaltsrücklagen (Saldo 0 +/- SU23)				-919 700,00	-795 000,00	1 445 697,25			
Investive Gebarung										
SU 33	Summe Einzahlungen investive Gebarung							0,00	0,00	0,00
1/211000-010000	Gebäude		3413	2 40				8 000,00	93 200,00	
5/211000-010000	Gebäude und Bauten		3413	1				100 000,00		
5/211000-010002	Therm. Sanierung Klassentrakt		3413	1 40					80 000,00	
1/211000-042000	Amts-, Betriebs- u. Geschäftsausstattung		3415	2 41				11 100,00	71 900,00	55 282,75

		MVAG		VC QU	Ergebnisvoranschlag			Finanzierungsvoranschlag		
		EH	FH		VA 2024	VA 2023	RA 2022	VA 2024	VA 2023	RA 2022
1/211000-042100	Amts-, Betriebs- u. Geschäftsausstattung Musikklassen			3415 2 41				3 000,00	3 000,00	
SU 34	Summe Auszahlungen investive Gebarung							122 100,00	248 100,00	55 282,75
SA2	Saldo (2) Geldfluss aus der Investiven Gebarung (33 – 34)							-122 100,00	-248 100,00	-55 282,75
SA3	Saldo (3) Nettofinanzierungssaldo (Saldo 1 + Saldo 2)							-946 600,00	-933 300,00	-492 366,40
Finanzierungstätigkeit										
SU 35	Summe Einzahlungen aus der Finanzierungstätigkeit							0,00	0,00	0,00
1/211000-346000	Tilgung Bankdarlehen			3614 65				195 500,00	195 500,00	195 508,30
SU 36	Summe Auszahlungen aus der Finanzierungstätigkeit							195 500,00	195 500,00	195 508,30
SA4	Saldo (4) Geldfluss aus der Finanzierungstätigkeit (35 – 36)							-195 500,00	-195 500,00	-195 508,30
SA5	Saldo (5) Geldfluss aus der voranschlagswirksamen Gebarung (Saldo 3 + Saldo 4)							-1 142 100,00	-1 128 800,00	-687 874,70
211010	Ganztagsschule									
Operative Gebarung										
2/211010+810000	Elternbeiträge für Essen	2114	3114	13	47 500,00	47 500,00	41 687,15	47 500,00	47 500,00	43 054,95
2/211010+810020	Elternbeiträge f. Erziehung u. Betreuung	2114	3114	13	62 500,00	62 500,00	57 900,00	62 500,00	62 500,00	60 193,44
2/211010+817500	Erträge aus der Auflösung von sonstigen Rückstellungen	2117			500,00					
2/211010+829100	Sonstige Erträge Corona-Krise	2116	3116	18			1 750,00			1 750,00
2/211010+861000	Transferzahlung Personal	2121	3121	15	36 000,00	36 000,00	36 000,00	36 000,00	36 000,00	36 000,00
2/211010+863000	Förderung AMS	2121	3121	15		1 800,00	2 575,08		1 800,00	2 575,08
SU 21 / 31	Summe Erträge / Einzahlungen operative Gebarung				146 500,00	147 800,00	139 912,23	146 000,00	147 800,00	143 573,47
1/211010-400300	Geringwertige Wirtschaftsgüter (GWG)	2221	3221	23	1 500,00	1 500,00	3 512,18	1 500,00	1 500,00	3 512,18
1/211010-459000	Sonstige Verbrauchsgüter	2221	3221	23	400,00	400,00	157,58	400,00	400,00	157,58
1/211010-510000	Bezüge Vertr. Bedienst. Schema I (Ang.)	2211	3211	20	109 200,00	135 600,00	119 296,90	109 200,00	135 600,00	119 296,90
1/211010-511000	Bezüge Vertr. Bedienst. Schema II (2211	3211	20	18 800,00	16 800,00	11 720,96	18 800,00	16 800,00	11 720,96
1/211010-582000	DGB.z.Ausgl.Fonds f.Fam.B.Vertr.Bed	2212	3212	20	4 800,00	5 200,00	5 019,67	4 800,00	5 200,00	5 019,67
1/211010-582010	DGB BVA Vertragsbedienstete	2212	3212	20	25 600,00	30 500,00	25 636,98	25 600,00	30 500,00	25 636,98
1/211010-582100	Abfertigung Neu	2212	3212	20	1 900,00	2 300,00	1 887,80	1 900,00	2 300,00	1 887,80
1/211010-592000	Dotierung von Rückstellungen für Jubiläumswendungen	2214			3 800,00	2 300,00	3 506,35			
1/211010-728000	Vergütung an Küche	2225	3225	24	6 400,00	91 900,00	74 620,98	6 400,00	91 900,00	74 620,98
1/211010-728400	Essenslieferung	2225	3225		64 700,00			64 700,00		
1/211010-751000	Transferzahlung Personal	2231	3231	26	15 000,00	15 000,00	7 448,21	15 000,00	15 000,00	7 448,21
SU 22 / 32	Summe Aufwendungen / Auszahlungen operative Gebarung				252 100,00	301 500,00	252 807,61	248 300,00	299 200,00	249 301,26
SA 0 / SA 1	(0) Nettoergebnis (21 - 22) / (1) Geldfluss operative Gebarung (31 – 32)				-105 600,00	-153 700,00	-112 895,38	-102 300,00	-151 400,00	-105 727,79
SU 23	Summe Haushaltsrücklagen				0,00	0,00	0,00	0,00	0,00	0,00
SA00	Nettoergebnis nach Zuw./Entn. Haushaltsrücklagen (Saldo 0 +/- SU23)				-105 600,00	-153 700,00	-112 895,38			

	MVAG	VC QU	Ergebnisvoranschlag			Finanzierungsvoranschlag				
			EH	FH	VA 2024	VA 2023	RA 2022	VA 2024	VA 2023	RA 2022
Investive Gebarung										
SU 33			Summe Einzahlungen investive Gebarung					0,00	0,00	0,00
SU 34			Summe Auszahlungen investive Gebarung					0,00	0,00	0,00
SA2			Saldo (2) Geldfluss aus der Investiven Gebarung (33 – 34)					0,00	0,00	0,00
SA3			Saldo (3) Nettofinanzierungssaldo (Saldo 1 + Saldo 2)					-102 300,00	-151 400,00	-105 727,79
Finanzierungstätigkeit										
SU 35			Summe Einzahlungen aus der Finanzierungstätigkeit					0,00	0,00	0,00
SU 36			Summe Auszahlungen aus der Finanzierungstätigkeit					0,00	0,00	0,00
SA4			Saldo (4) Geldfluss aus der Finanzierungstätigkeit (35 – 36)					0,00	0,00	0,00
SA5			Saldo (5) Geldfluss aus der voranschlagswirksamen Gebarung (Saldo 3 + Saldo 4)					-102 300,00	-151 400,00	-105 727,79
211200			Ausbau Volksschule - Übernahme Infrastruktur KG							
Operative Gebarung										
SU 21 / 31			Summe Erträge / Einzahlungen operative Gebarung			0,00	0,00	0,00	0,00	0,00
SU 22 / 32			Summe Aufwendungen / Auszahlungen operative Gebarung			0,00	0,00	0,00	0,00	0,00
SA 0 / SA 1			(0) Nettoergebnis (21 - 22) / (1) Geldfluss operative Gebarung (31 – 32)			0,00	0,00	0,00	0,00	0,00
SU 23			Summe Haushaltsrücklagen			0,00	0,00	0,00	0,00	0,00
SA00			Nettoergebnis nach Zuw./Entn. Haushaltsrücklagen (Saldo 0 +/- SU23)			0,00	0,00	0,00		
Investive Gebarung										
SU 33			Summe Einzahlungen investive Gebarung					0,00	0,00	0,00
5/211200-010000			Gebäude und Bauten	3413	1 40					1 300 636,18
SU 34			Summe Auszahlungen investive Gebarung					0,00	0,00	1 300 636,18
SA2			Saldo (2) Geldfluss aus der Investiven Gebarung (33 – 34)					0,00	0,00	-1 300 636,18
SA3			Saldo (3) Nettofinanzierungssaldo (Saldo 1 + Saldo 2)					0,00	0,00	-1 300 636,18
Finanzierungstätigkeit										
6/211200+346000			Investitionsdarlehen von Finanzunternehmen	3514	1 55					1 300 636,18
SU 35			Summe Einzahlungen aus der Finanzierungstätigkeit					0,00	0,00	1 300 636,18
SU 36			Summe Auszahlungen aus der Finanzierungstätigkeit					0,00	0,00	0,00
SA4			Saldo (4) Geldfluss aus der Finanzierungstätigkeit (35 – 36)					0,00	0,00	1 300 636,18
SA5			Saldo (5) Geldfluss aus der voranschlagswirksamen Gebarung (Saldo 3 + Saldo 4)					0,00	0,00	0,00
212			Mittelschulen							
212000			Mittelschule Mödling							
Operative Gebarung										
SU 21 / 31			Summe Erträge / Einzahlungen operative Gebarung			0,00	0,00	0,00	0,00	0,00
1/212000-752000			Beitrag an Schulgemeindeverband	2231	3231	26	404 200,00	357 900,00	294 360,80	404 200,00
SU 22 / 32			Summe Aufwendungen / Auszahlungen operative Gebarung			404 200,00	357 900,00	294 360,80	404 200,00	357 900,00
										294 360,80

	MVAG	VC QU	Ergebnisvoranschlag			Finanzierungsvoranschlag					
			EH	FH	VA 2024	VA 2023	RA 2022	VA 2024	VA 2023	RA 2022	
SA 0 / SA 1		(0) Nettoergebnis (21 - 22) / (1) Geldfluss operative Gebarung (31 – 32)			-404 200,00	-357 900,00	-294 360,80	-404 200,00	-357 900,00	-294 360,80	
SU 23		Summe Haushaltsrücklagen			0,00	0,00	0,00	0,00	0,00	0,00	
SA00		Nettoergebnis nach Zuw./Entn. Haushaltsrücklagen (Saldo 0 +/- SU23)			-404 200,00	-357 900,00	-294 360,80				
Investive Gebarung											
SU 33		Summe Einzahlungen investive Gebarung						0,00	0,00	0,00	
SU 34		Summe Auszahlungen investive Gebarung						0,00	0,00	0,00	
SA2		Saldo (2) Geldfluss aus der Investiven Gebarung (33 – 34)						0,00	0,00	0,00	
SA3		Saldo (3) Nettofinanzierungssaldo (Saldo 1 + Saldo 2)						-404 200,00	-357 900,00	-294 360,80	
Finanzierungstätigkeit											
SU 35		Summe Einzahlungen aus der Finanzierungstätigkeit						0,00	0,00	0,00	
SU 36		Summe Auszahlungen aus der Finanzierungstätigkeit						0,00	0,00	0,00	
SA4		Saldo (4) Geldfluss aus der Finanzierungstätigkeit (35 – 36)						0,00	0,00	0,00	
SA5		Saldo (5) Geldfluss aus der voranschlagswirksamen Gebarung (Saldo 3 + Saldo 4)						-404 200,00	-357 900,00	-294 360,80	
213		Sonderschulen									
213000		Sonderschulen									
Operative Gebarung											
SU 21 / 31		Summe Erträge / Einzahlungen operative Gebarung			0,00	0,00	0,00	0,00	0,00	0,00	
1/213000-752000		Beitrag an Schulgemeinerverband	2231	3231	26	25 000,00	8 700,00	11 790,01	25 000,00	8 700,00	11 790,01
SU 22 / 32		Summe Aufwendungen / Auszahlungen operative Gebarung			25 000,00	8 700,00	11 790,01	25 000,00	8 700,00	11 790,01	
SA 0 / SA 1		(0) Nettoergebnis (21 - 22) / (1) Geldfluss operative Gebarung (31 – 32)			-25 000,00	-8 700,00	-11 790,01	-25 000,00	-8 700,00	-11 790,01	
SU 23		Summe Haushaltsrücklagen			0,00	0,00	0,00	0,00	0,00	0,00	
SA00		Nettoergebnis nach Zuw./Entn. Haushaltsrücklagen (Saldo 0 +/- SU23)			-25 000,00	-8 700,00	-11 790,01				
Investive Gebarung											
SU 33		Summe Einzahlungen investive Gebarung						0,00	0,00	0,00	
SU 34		Summe Auszahlungen investive Gebarung						0,00	0,00	0,00	
SA2		Saldo (2) Geldfluss aus der Investiven Gebarung (33 – 34)						0,00	0,00	0,00	
SA3		Saldo (3) Nettofinanzierungssaldo (Saldo 1 + Saldo 2)						-25 000,00	-8 700,00	-11 790,01	
Finanzierungstätigkeit											
SU 35		Summe Einzahlungen aus der Finanzierungstätigkeit						0,00	0,00	0,00	
SU 36		Summe Auszahlungen aus der Finanzierungstätigkeit						0,00	0,00	0,00	
SA4		Saldo (4) Geldfluss aus der Finanzierungstätigkeit (35 – 36)						0,00	0,00	0,00	
SA5		Saldo (5) Geldfluss aus der voranschlagswirksamen Gebarung (Saldo 3 + Saldo 4)						-25 000,00	-8 700,00	-11 790,01	

	MVAG	VC QU	Ergebnisvoranschlag			Finanzierungsvoranschlag					
			EH	FH	VA 2024	VA 2023	RA 2022	VA 2024	VA 2023	RA 2022	
214		Polytechnische Schulen									
214000		Schulen der polytechnischen Lehrgänge									
Operative Gebarung											
SU 21 / 31		Summe Erträge / Einzahlungen operative Gebarung			0,00	0,00	0,00	0,00	0,00	0,00	
1/214000-752000		Beitrag an Schulgemeindeverband	2231	3231	26	35 900,00	38 100,00	37 065,55	35 900,00	38 100,00	37 065,55
SU 22 / 32		Summe Aufwendungen / Auszahlungen operative Gebarung			35 900,00	38 100,00	37 065,55	35 900,00	38 100,00	37 065,55	
SA 0 / SA 1		(0) Nettoergebnis (21 - 22) / (1) Geldfluss operative Gebarung (31 - 32)			-35 900,00	-38 100,00	-37 065,55	-35 900,00	-38 100,00	-37 065,55	
SU 23		Summe Haushaltsrücklagen			0,00	0,00	0,00	0,00	0,00	0,00	
SA00		Nettoergebnis nach Zuw./Entn. Haushaltsrücklagen (Saldo 0 +/- SU23)			-35 900,00	-38 100,00	-37 065,55				
Investive Gebarung											
SU 33		Summe Einzahlungen investive Gebarung						0,00	0,00	0,00	
SU 34		Summe Auszahlungen investive Gebarung						0,00	0,00	0,00	
SA2		Saldo (2) Geldfluss aus der Investiven Gebarung (33 - 34)						0,00	0,00	0,00	
SA3		Saldo (3) Nettofinanzierungssaldo (Saldo 1 + Saldo 2)						-35 900,00	-38 100,00	-37 065,55	
Finanzierungstätigkeit											
SU 35		Summe Einzahlungen aus der Finanzierungstätigkeit						0,00	0,00	0,00	
SU 36		Summe Auszahlungen aus der Finanzierungstätigkeit						0,00	0,00	0,00	
SA4		Saldo (4) Geldfluss aus der Finanzierungstätigkeit (35 - 36)						0,00	0,00	0,00	
SA5		Saldo (5) Geldfluss aus der voranschlagswirksamen Gebarung (Saldo 3 + Saldo 4)						-35 900,00	-38 100,00	-37 065,55	
219		Sonstige Einrichtungen und Maßnahmen									
219000		Sonstige Einrichtungen u. Maßnahmen									
Operative Gebarung											
2/219000+863000		Schulerhaltsbeiträge von Gemeinde	2121	3121	15	7 000,00	3 500,00	482,74	7 000,00	3 500,00	482,74
SU 21 / 31		Summe Erträge / Einzahlungen operative Gebarung				7 000,00	3 500,00	482,74	7 000,00	3 500,00	482,74
1/219000-752000		Schulerhaltsbeiträge an Gemeinden	2231	3231	26	230 000,00	216 100,00	168 323,91	230 000,00	216 100,00	168 323,91
SU 22 / 32		Summe Aufwendungen / Auszahlungen operative Gebarung				230 000,00	216 100,00	168 323,91	230 000,00	216 100,00	168 323,91
SA 0 / SA 1		(0) Nettoergebnis (21 - 22) / (1) Geldfluss operative Gebarung (31 - 32)				-223 000,00	-212 600,00	-167 841,17	-223 000,00	-212 600,00	-167 841,17
SU 23		Summe Haushaltsrücklagen				0,00	0,00	0,00	0,00	0,00	
SA00		Nettoergebnis nach Zuw./Entn. Haushaltsrücklagen (Saldo 0 +/- SU23)				-223 000,00	-212 600,00	-167 841,17			
Investive Gebarung											
SU 33		Summe Einzahlungen investive Gebarung						0,00	0,00	0,00	
SU 34		Summe Auszahlungen investive Gebarung						0,00	0,00	0,00	
SA2		Saldo (2) Geldfluss aus der Investiven Gebarung (33 - 34)						0,00	0,00	0,00	
SA3		Saldo (3) Nettofinanzierungssaldo (Saldo 1 + Saldo 2)						-223 000,00	-212 600,00	-167 841,17	
Finanzierungstätigkeit											
SU 35		Summe Einzahlungen aus der Finanzierungstätigkeit						0,00	0,00	0,00	

	MVAG	VC QU	Ergebnisvoranschlag			Finanzierungsvoranschlag				
			EH	FH	VA 2024	VA 2023	RA 2022	VA 2024	VA 2023	RA 2022
SU 36			Summe Auszahlungen aus der Finanzierungstätigkeit			0,00	0,00	0,00		
SA4			Saldo (4) Geldfluss aus der Finanzierungstätigkeit (35 – 36)			0,00	0,00	0,00		
SA5			Saldo (5) Geldfluss aus der voranschlagswirksamen Gebarung (Saldo 3 + Saldo 4)			-223 000,00	-212 600,00	-167 841,17		
22			Berufsbildender Unterricht; Anstalten der Bildung für Lehrerinnen und Lehrer sowie Erzieherinnen und Erzieher							
220			Berufsbildende Pflichtschulen							
220000			Berufsbildende Pflichtschulen							
Operative Gebarung										
SU 21 / 31			Summe Erträge / Einzahlungen operative Gebarung			0,00	0,00	0,00		
1/220000-751000			Berufsschulerhaltungsbeiträge	2231 3231 26	262 600,00	259 000,00	265 473,23	262 600,00	259 000,00	265 473,23
SU 22 / 32			Summe Aufwendungen / Auszahlungen operative Gebarung			262 600,00	259 000,00	265 473,23		
SA 0 / SA 1			(0) Nettoergebnis (21 - 22) / (1) Geldfluss operative Gebarung (31 – 32)			-262 600,00	-259 000,00	-265 473,23		
SU 23			Summe Haushaltsrücklagen			0,00	0,00	0,00		
SA00			Nettoergebnis nach Zuw./Entn. Haushaltsrücklagen (Saldo 0 +/- SU23)			-262 600,00	-259 000,00	-265 473,23		
Investive Gebarung										
SU 33			Summe Einzahlungen investive Gebarung			0,00	0,00	0,00		
SU 34			Summe Auszahlungen investive Gebarung			0,00	0,00	0,00		
SA2			Saldo (2) Geldfluss aus der Investiven Gebarung (33 – 34)			0,00	0,00	0,00		
SA3			Saldo (3) Nettofinanzierungssaldo (Saldo 1 + Saldo 2)			-262 600,00	-259 000,00	-265 473,23		
Finanzierungstätigkeit										
SU 35			Summe Einzahlungen aus der Finanzierungstätigkeit			0,00	0,00	0,00		
SU 36			Summe Auszahlungen aus der Finanzierungstätigkeit			0,00	0,00	0,00		
SA4			Saldo (4) Geldfluss aus der Finanzierungstätigkeit (35 – 36)			0,00	0,00	0,00		
SA5			Saldo (5) Geldfluss aus der voranschlagswirksamen Gebarung (Saldo 3 + Saldo 4)			-262 600,00	-259 000,00	-265 473,23		
222			Berufsbildende höhere Schulen							
222000			Berufsbildende höhere Schulen							
Operative Gebarung										
SU 21 / 31			Summe Erträge / Einzahlungen operative Gebarung			0,00	0,00	0,00		
1/222000-754000			Schulkostenbeitrag	2231 3231	20 000,00			20 000,00		
SU 22 / 32			Summe Aufwendungen / Auszahlungen operative Gebarung			20 000,00	0,00	0,00		
SA 0 / SA 1			(0) Nettoergebnis (21 - 22) / (1) Geldfluss operative Gebarung (31 – 32)			-20 000,00	0,00	0,00		
SU 23			Summe Haushaltsrücklagen			0,00	0,00	0,00		
SA00			Nettoergebnis nach Zuw./Entn. Haushaltsrücklagen (Saldo 0 +/- SU23)			-20 000,00	0,00	0,00		
Investive Gebarung										
SU 33			Summe Einzahlungen investive Gebarung			0,00	0,00	0,00		
SU 34			Summe Auszahlungen investive Gebarung			0,00	0,00	0,00		

		MVAG VC QU			Ergebnisvoranschlag			Finanzierungsvoranschlag		
		EH	FH		VA 2024	VA 2023	RA 2022	VA 2024	VA 2023	RA 2022
SA2	Saldo (2) Geldfluss aus der Investiven Gebarung (33 – 34)							0,00	0,00	0,00
SA3	Saldo (3) Nettofinanzierungssaldo (Saldo 1 + Saldo 2)							-20 000,00	0,00	0,00
Finanzierungstätigkeit										
SU 35	Summe Einzahlungen aus der Finanzierungstätigkeit							0,00	0,00	0,00
SU 36	Summe Auszahlungen aus der Finanzierungstätigkeit							0,00	0,00	0,00
SA4	Saldo (4) Geldfluss aus der Finanzierungstätigkeit (35 – 36)							0,00	0,00	0,00
SA5	Saldo (5) Geldfluss aus der voranschlagswirksamen Gebarung (Saldo 3 + Saldo 4)							-20 000,00	0,00	0,00
23 Förderung des Unterrichts										
232	Schülerinnen- und Schülerbetreuung									
232000	Schülerinnen- und Schülerbetreuung									
Operative Gebarung										
SU 21 / 31	Summe Erträge / Einzahlungen operative Gebarung				0,00	0,00	0,00	0,00	0,00	0,00
1/232000-728000	Schwimmunterricht	2225	3225	24	7 200,00	7 200,00		7 200,00	7 200,00	
1/232000-729000	Sonstige Ausgaben	2225	3225	24			3 840,00			3 840,00
SU 22 / 32	Summe Aufwendungen / Auszahlungen operative Gebarung				7 200,00	7 200,00	3 840,00	7 200,00	7 200,00	3 840,00
SA 0 / SA 1	(0) Nettoergebnis (21 - 22) / (1) Geldfluss operative Gebarung (31 – 32)				-7 200,00	-7 200,00	-3 840,00	-7 200,00	-7 200,00	-3 840,00
SU 23	Summe Haushaltsrücklagen				0,00	0,00	0,00	0,00	0,00	0,00
SA00	Nettoergebnis nach Zuw./Entn. Haushaltsrücklagen (Saldo 0 +/- SU23)				-7 200,00	-7 200,00	-3 840,00			
Investive Gebarung										
SU 33	Summe Einzahlungen investive Gebarung							0,00	0,00	0,00
SU 34	Summe Auszahlungen investive Gebarung							0,00	0,00	0,00
SA2	Saldo (2) Geldfluss aus der Investiven Gebarung (33 – 34)							0,00	0,00	0,00
SA3	Saldo (3) Nettofinanzierungssaldo (Saldo 1 + Saldo 2)							-7 200,00	-7 200,00	-3 840,00
Finanzierungstätigkeit										
SU 35	Summe Einzahlungen aus der Finanzierungstätigkeit							0,00	0,00	0,00
SU 36	Summe Auszahlungen aus der Finanzierungstätigkeit							0,00	0,00	0,00
SA4	Saldo (4) Geldfluss aus der Finanzierungstätigkeit (35 – 36)							0,00	0,00	0,00
SA5	Saldo (5) Geldfluss aus der voranschlagswirksamen Gebarung (Saldo 3 + Saldo 4)							-7 200,00	-7 200,00	-3 840,00
24 Vorschulische Erziehung										
240	Kindergärten									
240000	Kindergarten Europaplatz									
Operative Gebarung										
2/240000+810000	Elternbeiträge für Essen	2114	3114	13	45 100,00	45 000,00	41 662,57	45 100,00	45 000,00	42 109,59
2/240000+810010	Elternbeiträge für Bastelmaterial	2114	3114	13	9 400,00	9 300,00	9 353,56	9 400,00	9 300,00	9 572,99

		MVAG		VC QU	Ergebnisvoranschlag			Finanzierungsvoranschlag		
		EH	FH		VA 2024	VA 2023	RA 2022	VA 2024	VA 2023	RA 2022
2/240000+810020	Elternbeiträge f. Erziehung u. Betreuung	2114	3114	13	46 200,00	45 000,00	42 875,38	46 200,00	45 000,00	43 759,43
2/240000+813000	Erträge aus der Auflösung von Investitionszuschüssen (Kapitaltransfers)	2127			1 300,00	1 300,00	1 251,16			
2/240000+817500	Erträge aus der Auflösung von sonstigen Rückstellungen	2117			2 700,00	26 000,00	23 491,60			
2/240000+829000	Erträge aus Versicherungsleistungen	2116	3116	18	200,00	200,00	670,94	200,00	200,00	670,94
2/240000+829100	Sonstige Erträge Corona-Krise	2116	3116	18			2 277,63			2 277,63
2/240000+861000	Annuitätenzuschuss 2. Bewegungsraum	2121	3121	15	7 800,00	9 700,00	9 365,53	7 800,00	9 700,00	9 365,53
2/240000+861010	Zuschuss NÖ Schul-u.KG-Fonds Zubau 5. Gruppe KG-Eu	2121	3121	15	300,00	300,00	362,70	300,00	300,00	362,70
2/240000+863000	Förderung AMS	2121	3121	15	14 400,00	24 500,00	20 679,59	14 400,00	24 500,00	20 679,59
SU 21 / 31	Summe Erträge / Einzahlungen operative Gebarung				127 400,00	161 300,00	151 990,66	123 400,00	134 000,00	128 798,40
1/240000-400300	Geringwertige Wirtschaftsgüter (GWG)	2221	3221	23	6 200,00	5 000,00	5 346,04	6 200,00	5 000,00	5 346,04
1/240000-454000	Reinigungsmittel	2221	3221	23	5 800,00	5 800,00	5 417,23	5 800,00	5 800,00	5 366,78
1/240000-456000	Büromaterial	2221	3221	23	500,00	500,00	497,19	500,00	500,00	497,19
1/240000-458000	Mittel zur ärztlichen Betreuung etc	2221	3221	23	200,00	200,00	27,30	200,00	200,00	27,30
1/240000-459000	Sonstige Verbrauchsgüter u. Bastelmaterial	2221	3221	23	5 000,00	5 000,00	4 866,45	5 000,00	5 000,00	4 866,45
1/240000-510000	Bezüge Vertr. Bedienst. Schema I (Ang.)	2211	3211	20	7 200,00	6 500,00	1 935,09	7 200,00	6 500,00	1 935,09
1/240000-511000	Bezüge Vertr. Bedienst. Schema II (Arb.)	2211	3211	20	350 900,00	331 000,00	349 342,56	350 900,00	331 000,00	349 277,56
1/240000-582000	DGB.z.Ausgl.Fonds f.Fam.B.Vertr.Bed	2212	3212	20	13 100,00	13 400,00	12 701,69	13 100,00	13 400,00	12 701,69
1/240000-582010	DGB BVA Vertragsbedienstete	2212	3212	20	52 600,00	51 000,00	43 091,01	52 600,00	51 000,00	43 091,01
1/240000-582100	Abfertigung Neu	2212	3212	20	3 700,00	3 700,00	3 060,49	3 700,00	3 700,00	3 060,49
1/240000-582200	DGB Sozialversicherung VB	2212	3212	20	23 200,00	20 500,00	25 475,03	23 200,00	20 500,00	25 475,03
1/240000-591000	Dotierung von Rückstellungen für Abfertigungen	2214			4 200,00	1 000,00	2 148,68			
1/240000-592000	Dotierung von Rückstellungen für Jubiläumswendungen	2214			11 800,00	8 400,00	8 431,11			
1/240000-600000	Energiebezüge Strom	2222	3222	24	10 000,00	24 000,00	4 821,99	10 000,00	24 000,00	4 821,99
1/240000-600300	Beheizung	2222	3222	24	11 000,00	12 600,00	10 787,21	11 000,00	12 600,00	10 090,65
1/240000-613000	Instandhaltung Außenanlagen	2224	3224	24	16 000,00	30 900,00	9 167,77	16 000,00	30 900,00	9 314,77
1/240000-614000	Instandhaltung Gebäude	2224	3224	24	10 700,00	8 500,00	11 659,68	10 700,00	8 500,00	8 371,77
1/240000-618000	Instandhaltung von sonst. Anlagen	2224	3224	24	2 000,00	1 500,00	2 205,82	2 000,00	1 500,00	2 205,82
1/240000-631000	Telekommunikationsdienste	2222	3222	24	1 500,00	1 500,00	1 155,13	1 500,00	1 500,00	1 205,68
1/240000-670000	Versicherungen	2222	3222	24	2 000,00	1 900,00	1 832,28	2 000,00	1 900,00	1 832,28
1/240000-680000	Planmäßige Abschreibung	2226			22 400,00	21 400,00	20 577,33			
1/240000-710000	Öffentliche Abgaben	2225	3225	24	6 000,00	6 000,00	4 592,48	6 000,00	6 000,00	4 592,48
1/240000-724000	Reisegebühren	2225	3225	24	200,00	200,00	200,00	200,00	200,00	200,00
1/240000-728000	Vergütung an Küche	2225	3225	24	32 500,00	115 000,00	93 276,22	32 500,00	115 000,00	93 276,22
1/240000-728400	Essenslieferung	2225	3225		77 600,00			77 600,00		

		MVAG VC QU			Ergebnisvoranschlag			Finanzierungsvoranschlag		
		EH	FH		VA 2024	VA 2023	RA 2022	VA 2024	VA 2023	RA 2022
1/240000-728500	Reinigung	2225	3225	24	5 500,00	5 700,00	1 455,00	5 500,00	5 700,00	1 455,00
SU 22 / 32	Summe Aufwendungen / Auszahlungen operative Gebarung				681 800,00	681 200,00	623 870,78	643 400,00	650 400,00	588 811,29
SA 0 / SA 1	(0) Nettoergebnis (21 - 22) / (1) Geldfluss operative Gebarung (31 - 32)				-554 400,00	-519 900,00	-471 880,12	-520 000,00	-516 400,00	-460 012,89
SU 23	Summe Haushaltsrücklagen				0,00	0,00	0,00	0,00	0,00	0,00
SA00	Nettoergebnis nach Zuw./Entn. Haushaltsrücklagen (Saldo 0 +/- SU23)				-554 400,00	-519 900,00	-471 880,12			
Investive Gebarung										
SU 33	Summe Einzahlungen investive Gebarung							0,00	0,00	0,00
1/240000-006000	Sonstige Grundstückseinrichtungen		3412	2 40						32 250,85
1/240000-042000	Amts-, Betriebs-u. Geschäftsausstattung		3415	2 41				34 900,00	28 500,00	7 849,53
SU 34	Summe Auszahlungen investive Gebarung							34 900,00	28 500,00	40 100,38
SA2	Saldo (2) Geldfluss aus der Investiven Gebarung (33 - 34)							-34 900,00	-28 500,00	-40 100,38
SA3	Saldo (3) Nettofinanzierungssaldo (Saldo 1 + Saldo 2)							-554 900,00	-544 900,00	-500 113,27
Finanzierungstätigkeit										
SU 35	Summe Einzahlungen aus der Finanzierungstätigkeit							0,00	0,00	0,00
SU 36	Summe Auszahlungen aus der Finanzierungstätigkeit							0,00	0,00	0,00
SA4	Saldo (4) Geldfluss aus der Finanzierungstätigkeit (35 - 36)							0,00	0,00	0,00
SA5	Saldo (5) Geldfluss aus der voranschlagswirksamen Gebarung (Saldo 3 + Saldo 4)							-554 900,00	-544 900,00	-500 113,27
240200	Kindergarten Reisenbauerring									
Operative Gebarung										
2/240200+810000	Elternbeiträge für Essen	2114	3114	13	51 300,00	46 000,00	42 712,39	51 300,00	46 000,00	42 747,11
2/240200+810010	Elternbeiträge für Bastelmaterial	2114	3114	13	9 300,00	9 000,00	8 350,01	9 300,00	9 000,00	8 454,98
2/240200+810020	Elternbeiträge f. Erziehung u. Betreuung	2114	3114	13	49 600,00	48 700,00	43 847,91	49 600,00	48 700,00	44 443,00
2/240200+817500	Erträge aus der Auflösung von sonstigen Rückstellungen		2117			900,00	9 462,34			
2/240200+829100	Sonstige Erträge Corona-Krise	2116	3116	18			2 748,06			2 748,06
6/240200+829910	Sonstige Erträge	2116	3116	1 18		150 000,00			150 000,00	
2/240200+862000	Zusch.NÖ Schul-u.KG-Fonds,Zubau RBR	2121	3121	15	100,00	500,00	931,39	100,00	500,00	931,39
2/240200+863000	Förderung AMS	2121	3121	15		2 300,00	8 210,72		2 300,00	8 210,72
SU 21 / 31	Summe Erträge / Einzahlungen operative Gebarung				110 300,00	257 400,00	116 262,82	110 300,00	256 500,00	107 535,26
1/240200-400300	Geringwertige Wirtschaftsgüter (GWG)	2221	3221	23	5 000,00	5 700,00	4 876,81	5 000,00	5 700,00	4 876,81
1/240200-454000	Reinigungsmittel	2221	3221	23	6 100,00	6 800,00	4 442,02	6 100,00	6 800,00	4 341,15
1/240200-456000	Büromaterial	2221	3221	23	300,00	300,00	299,18	300,00	300,00	299,18
1/240200-458000	Mittel zur ärztlichen Betreuung etc	2221	3221	23	200,00	200,00	20,38	200,00	200,00	20,38
1/240200-459000	Sonstige Verbrauchsgüter u. Bastelmaterial	2221	3221	23	5 000,00	5 300,00	4 773,25	5 000,00	5 300,00	4 773,25
1/240200-510000	Bezüge Vertr. Bedienst. Schema I (Ang.)	2211	3211	20	7 200,00	6 500,00	1 935,04	7 200,00	6 500,00	1 935,04
1/240200-511000	Bezüge Vertr. Bedienst. Schema II (Arb.)	2211	3211	20	406 800,00	342 000,00	305 979,09	406 800,00	342 000,00	305 914,09
1/240200-582000	DGB.z.Ausgl.Fonds f.Fam.B.Vertr.Bed	2212	3212	20	14 700,00	13 800,00	11 888,41	14 700,00	13 800,00	11 888,41

		MVAG		VC QU	Ergebnisvoranschlag			Finanzierungsvoranschlag		
		EH	FH		VA 2024	VA 2023	RA 2022	VA 2024	VA 2023	RA 2022
1/240200-582010	DGB BVA Vertragsbedienstete	2212	3212	20	73 200,00	61 300,00	51 800,46	73 200,00	61 300,00	51 800,46
1/240200-582100	Abfertigung Neu	2212	3212	20	4 700,00	3 800,00	2 949,98	4 700,00	3 800,00	2 949,98
1/240200-582200	DGB Sozialversicherung VB	2212	3212	20	9 700,00	9 100,00	9 478,33	9 700,00	9 100,00	9 478,33
1/240200-591000	Dotierung von Rückstellungen für Abfertigungen	2214			19 200,00	2 300,00	2 913,50			
1/240200-592000	Dotierung von Rückstellungen für Jubiläumswendungen	2214			37 900,00	6 300,00	4 936,01			
1/240200-600000	Energiebezüge Strom	2222	3222	24	13 000,00	19 600,00	4 860,76	13 000,00	19 600,00	6 482,53
1/240200-600300	Beheizung	2222	3222	24	15 000,00	11 500,00	9 593,87	15 000,00	11 500,00	9 593,87
1/240200-613000	Instandhaltung Außenanlagen	2224	3224	24	23 000,00	19 000,00	15 826,63	23 000,00	19 000,00	15 826,63
1/240200-614000	Instandhaltung Gebäude	2224	3224	24	32 500,00	26 000,00	37 286,55	32 500,00	26 000,00	37 067,25
1/240200-618000	Instandhaltung von sonst. Anlagen	2224	3224	24	1 000,00	1 000,00	573,31	1 000,00	1 000,00	573,31
1/240200-631000	Telekommunikationsdienste	2222	3222	24	1 500,00	1 500,00	1 598,93	1 500,00	1 500,00	2 032,43
1/240200-670000	Versicherungen	2222	3222	24	2 000,00	1 800,00	1 765,57	2 000,00	1 800,00	1 765,57
1/240200-680000	Planmäßige Abschreibung	2226			55 000,00	50 700,00	51 154,35			
1/240200-710000	Öffentliche Abgaben	2225	3225	24	6 500,00	6 500,00	5 258,46	6 500,00	6 500,00	5 258,46
1/240200-724000	Reisegebühren	2225	3225	24	200,00	200,00		200,00	200,00	
1/240200-728000	Vergütung an Küche	2225	3225	24	32 500,00	115 000,00	93 276,22	32 500,00	115 000,00	93 276,22
1/240200-728200	Sonstige Ausgaben - Autistenhilfe	2225	3225	24	9 500,00	7 500,00		9 500,00	7 500,00	
1/240200-728300	Veranstaltungen	2225	3225		1 500,00			1 500,00		
1/240200-728400	Essenslieferung	2225	3225		79 000,00			79 000,00		
1/240200-728500	Reinigung	2225	3225	24	3 100,00	3 200,00	1 650,81	3 100,00	3 200,00	1 650,81
SU 22 / 32	Summe Aufwendungen / Auszahlungen operative Gebarung				865 300,00	726 900,00	629 137,92	753 200,00	667 600,00	571 804,16
SA 0 / SA 1	(0) Nettoergebnis (21 - 22) / (1) Geldfluss operative Gebarung (31 - 32)				-755 000,00	-469 500,00	-512 875,10	-642 900,00	-411 100,00	-464 268,90
SU 23	Summe Haushaltsrücklagen				0,00	0,00	0,00	0,00	0,00	0,00
SA00	Nettoergebnis nach Zuw./Entn. Haushaltsrücklagen (Saldo 0 +/- SU23)				-755 000,00	-469 500,00	-512 875,10			
Investive Gebarung										
SU 33	Summe Einzahlungen investive Gebarung							0,00	0,00	0,00
1/240200-006000	Sonstige Grundstückseinrichtungen		3412	2 40						22 488,48
1/240200-010000	Gebäude		3413	2 40				14 000,00		
5/240200-010000	Thermische Sanierung		3413	1 40					150 000,00	
1/240200-042000	Amts-, Betriebs- u. Geschäftsausstattung		3415	2 41				50 200,00	41 400,00	7 188,16
SU 34	Summe Auszahlungen investive Gebarung							64 200,00	191 400,00	29 676,64
SA2	Saldo (2) Geldfluss aus der Investiven Gebarung (33 - 34)							-64 200,00	-191 400,00	-29 676,64
SA3	Saldo (3) Nettofinanzierungssaldo (Saldo 1 + Saldo 2)							-707 100,00	-602 500,00	-493 945,54
Finanzierungstätigkeit										
SU 35	Summe Einzahlungen aus der Finanzierungstätigkeit							0,00	0,00	0,00
SU 36	Summe Auszahlungen aus der Finanzierungstätigkeit							0,00	0,00	0,00
SA4	Saldo (4) Geldfluss aus der Finanzierungstätigkeit (35 - 36)							0,00	0,00	0,00

		MVAG VC QU			Ergebnisvoranschlag			Finanzierungsvoranschlag		
		EH	FH		VA 2024	VA 2023	RA 2022	VA 2024	VA 2023	RA 2022
SA5	Saldo (5) Geldfluss aus der voranschlagswirksamen Gebarung (Saldo 3 + Saldo 4)							-707 100,00	-602 500,00	-493 945,54
240300	Küche (f. KG und Hort)									
	Operative Gebarung									
2/240300+811000	Miet- und Pachterträge	2115	3115		25 400,00			25 400,00		
2/240300+817500	Erträge aus der Auflösung von sonstigen Rückstellungen	2117			45 400,00	800,00	2 864,11			
2/240300+829000	Vergütungen von Kindergärten, Hort	2116	3116	18	201 200,00	712 800,00	578 312,58	201 200,00	712 800,00	578 312,58
2/240300+863000	Förderung AMS	2121	3121	15	13 200,00			13 200,00		
SU 21 / 31	Summe Erträge / Einzahlungen operative Gebarung				285 200,00	713 600,00	581 176,69	239 800,00	712 800,00	578 312,58
1/240300-400300	Geringwertige Wirtschaftsgüter (GWG)	2221	3221	23	1 500,00	2 000,00	688,12	1 500,00	2 000,00	688,12
1/240300-430000	Lebensmittel	2221	3221	23	25 000,00	250 000,00	242 132,08	25 000,00	250 000,00	241 570,11
1/240300-452000	Treibstoffe	2221	3221	23	100,00	1 600,00	688,35	100,00	1 600,00	713,63
1/240300-454000	Reinigungsmittel	2221	3221	23	300,00	5 500,00	4 031,93	300,00	5 500,00	4 031,93
1/240300-456000	Büromaterial	2221	3221	23	100,00	600,00	441,74	100,00	600,00	441,74
1/240300-458000	Mittel zur ärztlichen Betreuung etc	2221	3221	23	100,00	200,00	5,73	100,00	200,00	5,73
1/240300-459000	Sonstige Verbrauchsgüter	2221	3221	23	100,00	900,00	636,83	100,00	900,00	636,83
1/240300-511000	Bezüge Vertr. Bedienst. Schema II (Arb.)	2211	3211	20	105 500,00	233 700,00	180 451,48	105 500,00	233 700,00	180 451,48
1/240300-582000	DGB.z.Ausgl.Fonds f.Fam.B.Vertr.Bed	2212	3212	20	1 700,00	7 500,00	6 977,97	1 700,00	7 500,00	6 977,97
1/240300-582010	DGB BVA Vertragsbedienstete	2212	3212	20	8 700,00	34 000,00	23 819,45	8 700,00	34 000,00	23 819,45
1/240300-582100	Abfertigung Neu	2212	3212	20	600,00	2 400,00	1 649,03	600,00	2 400,00	1 649,03
1/240300-582200	DGB Sozialversicherung VB	2212	3212	20	16 800,00	12 900,00	12 415,05	16 800,00	12 900,00	12 415,05
1/240300-591000	Dotierung von Rückstellungen für Abfertigungen	2214			5 600,00	1 300,00	4 552,71			
1/240300-592000	Dotierung von Rückstellungen für Jubiläumswendungen	2214				2 400,00	17 235,29			
1/240300-600000	Energiebezüge Strom	2222	3222	24	4 000,00	70 800,00	13 252,87	4 000,00	70 800,00	12 798,98
1/240300-600300	Beheizung	2222	3222	24	400,00	3 600,00	2 316,09	400,00	3 600,00	2 316,09
1/240300-614000	Instandhaltung Gebäude	2224	3224	24	10 000,00	12 500,00	10 309,11	10 000,00	12 500,00	16 833,04
1/240300-617000	Instandhaltung der Fahrzeuge	2224	3224	24	500,00	1 000,00	2 172,27	500,00	1 000,00	2 171,19
1/240300-618000	Instandhaltung von sonst. Anlagen	2224	3224	24	2 000,00	6 500,00	6 388,46	2 000,00	6 500,00	6 496,78
1/240300-631000	Telekommunikationsdienste	2222	3222	24	100,00	500,00	373,45	100,00	500,00	354,45
1/240300-650000	Zinsen für Finanzschulden in Euro	2241	3241	25	10 500,00	7 900,00	1 040,48	10 500,00	7 900,00	1 040,48
1/240300-670000	Versicherungen	2222	3222	24	2 200,00	2 600,00	2 471,18	2 200,00	2 600,00	2 471,18
1/240300-680000	Planmäßige Abschreibung	2226			18 800,00	15 800,00	27 246,20			
1/240300-710000	Öffentliche Abgaben	2225	3225	24	500,00	5 000,00	4 230,17	500,00	5 000,00	4 230,17
1/240300-724000	Reisegebühren	2225	3225	24	100,00	100,00	38,22	100,00	100,00	38,22
SU 22 / 32	Summe Aufwendungen / Auszahlungen operative Gebarung				215 200,00	681 300,00	565 564,26	190 800,00	661 800,00	522 151,65
SA 0 / SA 1	(0) Nettoergebnis (21 - 22) / (1) Geldfluss operative Gebarung (31 – 32)				70 000,00	32 300,00	15 612,43	49 000,00	51 000,00	56 160,93

		MVAG		VC QU	Ergebnisvoranschlag			Finanzierungsvoranschlag		
		EH	FH		VA 2024	VA 2023	RA 2022	VA 2024	VA 2023	RA 2022
SU 23	Summe Haushaltsrücklagen				0,00	0,00	0,00	0,00	0,00	0,00
SA00	Nettoergebnis nach Zuw./Entn. Haushaltsrücklagen (Saldo 0 +/- SU23)				70 000,00	32 300,00	15 612,43			
Investive Gebarung										
SU 33	Summe Einzahlungen investive Gebarung							0,00	0,00	0,00
1/240300-010000	Gebäude und Bauten		3413	2 40					12 500,00	8 021,98
1/240300-042000	Amts-,Betriebs-u.Geschäftsausstattung		3415	2 41				5 000,00	12 500,00	4 138,95
SU 34	Summe Auszahlungen investive Gebarung							5 000,00	25 000,00	12 160,93
SA2	Saldo (2) Geldfluss aus der Investiven Gebarung (33 – 34)							-5 000,00	-25 000,00	-12 160,93
SA3	Saldo (3) Nettofinanzierungssaldo (Saldo 1 + Saldo 2)							44 000,00	26 000,00	44 000,00
Finanzierungstätigkeit										
SU 35	Summe Einzahlungen aus der Finanzierungstätigkeit							0,00	0,00	0,00
1/240300-346000	Tilgung Bankdarlehen		3614	65				44 000,00	44 000,00	44 000,00
SU 36	Summe Auszahlungen aus der Finanzierungstätigkeit							44 000,00	44 000,00	44 000,00
SA4	Saldo (4) Geldfluss aus der Finanzierungstätigkeit (35 – 36)							-44 000,00	-44 000,00	-44 000,00
SA5	Saldo (5) Geldfluss aus der voranschlagswirksamen Gebarung (Saldo 3 + Saldo 4)							0,00	-18 000,00	0,00
240500	Kindergarten Anningerpark									
Operative Gebarung										
2/240500+810000	Elternbeiträge	2114	3114	13	44 500,00	48 500,00	44 003,58	44 500,00	48 500,00	45 734,40
2/240500+810010	Elternbeiträge für Bastelmaterial	2114	3114	13	8 800,00	9 700,00	9 533,07	8 800,00	9 700,00	9 984,68
2/240500+810020	Elternbeiträge f. Erziehung u. Betr	2114	3114	13	40 000,00	52 400,00	47 572,99	40 000,00	52 400,00	48 639,46
2/240500+810030	Erlöse für Stromabgabe	2114	3114		800,00			800,00		
2/240500+813000	Erträge aus der Auflösung von Investitionszuschüssen (Kapitaltransfers)		2127		3 100,00	3 100,00	3 100,00			
2/240500+817500	Erträge aus der Auflösung von sonstigen Rückstellungen		2117		6 800,00	500,00	3 025,31			
2/240500+829000	Erträge aus Versicherungsleistung	2116	3116	18	200,00	1 000,00	2 024,05	200,00	1 000,00	2 024,05
2/240500+829100	Sonstige Erträge Corona-Krise	2116	3116	18			1 995,36			1 995,36
2/240500+829200	Sonstige Erträge	2116	3116	18		1 600,00			1 600,00	
2/240500+861000	Annuitätenzuschuss KG-Anningerpark	2121	3121	15	28 900,00	32 700,00	36 409,10	28 900,00	32 700,00	36 409,10
2/240500+861010	Annuitätenzuschuss Erweiterung KG-Anningerpark	2121	3121	15	10 300,00	11 100,00	11 890,96	10 300,00	11 100,00	11 890,96
2/240500+861020	Förderung NÖ LR	2121	3121	15			1 500,00			1 500,00
2/240500+863000	Förderung AMS	2121	3121	15		300,00	7 274,04		300,00	7 274,04
SU 21 / 31	Summe Erträge / Einzahlungen operative Gebarung				143 400,00	160 900,00	168 328,46	133 500,00	157 300,00	165 452,05
1/240500-400300	Geringwertige Wirtschaftsgüter (GWG)	2221	3221	23	5 500,00	8 600,00	4 482,26	5 500,00	8 600,00	4 482,26
1/240500-454000	Reinigungsmittel	2221	3221	23	7 100,00	7 100,00	5 466,74	7 100,00	7 100,00	5 466,74
1/240500-456000	Büromaterial	2221	3221	23	1 200,00	1 200,00	949,23	1 200,00	1 200,00	949,23
1/240500-458000	Mittel zur ärztlichen Betreuung etc	2221	3221	23	200,00	200,00	25,38	200,00	200,00	25,38

		MVAG		VC QU	Ergebnisvoranschlag			Finanzierungsvoranschlag		
		EH	FH		VA 2024	VA 2023	RA 2022	VA 2024	VA 2023	RA 2022
1/240500-459000	Sonstige Verbrauchsgüter u. Bastelmaterial	2221	3221	23	5 000,00	5 000,00	4 977,59	5 000,00	5 000,00	5 005,71
1/240500-511000	Bezüge Vertr. Bedienst. Schema II (Arb.)	2211	3211	20	467 100,00	347 600,00	324 110,02	467 100,00	347 600,00	324 045,02
1/240500-582000	DGB.z.Ausgl.Fonds f.Fam.B.Vertr.Bed	2212	3212	20	17 400,00	13 800,00	12 507,49	17 400,00	13 800,00	12 507,49
1/240500-582010	DGB BVA Vertragsbedienstete	2212	3212	20	83 600,00	62 000,00	56 557,06	83 600,00	62 000,00	56 557,06
1/240500-582100	Abfertigung Neu	2212	3212	20	5 800,00	3 900,00	6 747,54	5 800,00	3 900,00	6 747,54
1/240500-582200	DGB-Sozialversicherung	2212	3212	20	10 300,00	8 300,00	7 747,27	10 300,00	8 300,00	7 747,27
1/240500-591000	Dotierung von Rückstellungen für Abfertigungen	2214			3 400,00	1 100,00	1 643,12			
1/240500-592000	Dotierung von Rückstellungen für Jubiläumszuwendungen	2214			17 200,00	6 500,00	3 707,57			
1/240500-600000	Energiebezüge Strom	2222	3222	24	25 000,00	62 400,00	10 402,97	25 000,00	62 400,00	10 402,97
1/240500-600300	Beheizung	2222	3222	24	11 000,00	12 000,00	9 715,21	11 000,00	12 000,00	7 998,20
1/240500-613000	Instandhaltung Außenanlagen	2224	3224	24	25 500,00	22 000,00	14 781,09	25 500,00	22 000,00	14 781,09
1/240500-614000	Instandhaltung Gebäude	2224	3224	24	11 200,00	14 200,00	13 308,25	11 200,00	14 200,00	13 308,25
1/240500-618000	Instandhaltung von sonst. Anlagen	2224	3224	24	900,00	900,00	856,75	900,00	900,00	856,75
1/240500-631000	Telekommunikationsdienste	2222	3222	24	2 000,00	2 000,00	1 970,78	2 000,00	2 000,00	1 975,58
1/240500-650000	Zinsen für Finanzschulden in Euro	2241	3241	25	84 700,00	57 800,00	4 865,46	84 700,00	57 800,00	4 865,46
1/240500-670000	Versicherungen	2222	3222	24	3 200,00	2 900,00	2 829,10	3 200,00	2 900,00	2 829,10
1/240500-680000	Planmäßige Abschreibung	2226			146 900,00	142 500,00	144 114,66			
1/240500-710000	Öffentliche Abgaben	2225	3225	24	7 000,00	7 000,00	6 100,42	7 000,00	7 000,00	6 100,42
1/240500-724000	Reisegebühren	2225	3225	24	200,00	200,00		200,00	200,00	
1/240500-728000	Vergütung an Küche	2225	3225	24	32 500,00	115 000,00	93 276,22	32 500,00	115 000,00	93 276,22
1/240500-728100	Englischunterricht	2225	3225	24	5 000,00	5 000,00	2 437,50	5 000,00	5 000,00	2 437,50
1/240500-728200	Sonstige Ausgaben - Autistenhilfe	2225	3225	24	9 500,00	7 500,00		9 500,00	7 500,00	
1/240500-728400	Essenslieferung	2225	3225		76 700,00			76 700,00		
1/240500-728500	Reinigung	2225	3225	24	2 100,00	2 200,00	1 552,00	2 100,00	2 200,00	1 552,00
SU 22 / 32	Summe Aufwendungen / Auszahlungen operative Gebarung				1 067 200,00	918 900,00	735 131,68	899 700,00	768 800,00	583 917,24
SA 0 / SA 1	(0) Nettoergebnis (21 - 22) / (1) Geldfluss operative Gebarung (31 - 32)				-923 800,00	-758 000,00	-566 803,22	-766 200,00	-611 500,00	-418 465,19
SU 23	Summe Haushaltsrücklagen				0,00	0,00	0,00	0,00	0,00	0,00
SA00	Nettoergebnis nach Zuw./Entn. Haushaltsrücklagen (Saldo 0 +/- SU23)				-923 800,00	-758 000,00	-566 803,22			
Investive Gebarung										
SU 33	Summe Einzahlungen investive Gebarung							0,00	0,00	0,00
1/240500-010000	Gebäude		3413	2 40					11 500,00	
1/240500-042000	Amts-, Betriebs-u. Geschäftsausstattung		3415	2 41				58 200,00	24 900,00	4 054,28
SU 34	Summe Auszahlungen investive Gebarung							58 200,00	36 400,00	4 054,28
SA2	Saldo (2) Geldfluss aus der Investiven Gebarung (33 - 34)							-58 200,00	-36 400,00	-4 054,28
SA3	Saldo (3) Nettofinanzierungssaldo (Saldo 1 + Saldo 2)							-824 400,00	-647 900,00	-422 519,47

		MVAG		VC QU	Ergebnisvoranschlag			Finanzierungsvoranschlag		
		EH	FH		VA 2024	VA 2023	RA 2022	VA 2024	VA 2023	RA 2022
Finanzierungstätigkeit										
SU 35	Summe Einzahlungen aus der Finanzierungstätigkeit							0,00	0,00	0,00
1/240500-346000	Darlehensstilgung		3614	65				158 500,00	158 500,00	158 475,00
SU 36	Summe Auszahlungen aus der Finanzierungstätigkeit							158 500,00	158 500,00	158 475,00
SA4	Saldo (4) Geldfluss aus der Finanzierungstätigkeit (35 – 36)							-158 500,00	-158 500,00	-158 475,00
SA5	Saldo (5) Geldfluss aus der voranschlagswirksamen Gebarung (Saldo 3 + Saldo 4)							-982 900,00	-806 400,00	-580 994,47
240600	Wichtelhaus									
Operative Gebarung										
2/240600+810000	Elternbeiträge für Essen	2114	3114	13	38 700,00	33 600,00	34 765,39	38 700,00	33 600,00	33 966,34
2/240600+810010	Beschäftigungsbeitrag	2114	3114	13	4 000,00	2 600,00	2 245,50	4 000,00	2 600,00	2 202,96
2/240600+810020	Elternbeiträge für Betreuung	2114	3114	13	49 100,00	160 800,00	134 849,22	49 100,00	160 800,00	132 378,67
2/240600+813000	Erträge aus der Auflösung von Investitionszuschüssen (Kapitaltransfers)	2127			5 300,00	5 300,00	5 300,00			
2/240600+817500	Erträge aus der Auflösung von sonstigen Rückstellungen	2117			1 500,00	4 100,00	16 038,60			
2/240600+829000	Erträge aus Versicherungsleistungen	2116	3116	18	500,00		1 296,07	500,00		1 296,07
2/240600+829100	Sonstige Erträge Corona-Krise	2116	3116	18			9 051,90			9 051,90
6/240600+829910	Sonstige Erträge	2116	3116	1 18		13 000,00			13 000,00	
2/240600+861000	Förderung Land	2121	3121	15	102 400,00	102 400,00	128 404,00	102 400,00	102 400,00	128 404,00
2/240600+861010	Annuitätenzuschuss Erweiterung KG-Anningerpark/WiHa	2121	3121	15	10 300,00	11 100,00	11 890,96	10 300,00	11 100,00	11 890,96
2/240600+861030	Förderung Betreuung	2121	3121		299 500,00			299 500,00		
2/240600+863000	Förderung AMS	2121	3121	15		300,00	4 494,62		300,00	4 494,62
6/240600+871000	Landesbeitrag	2121	3121	1 33	237 000,00	137 000,00		237 000,00	137 000,00	
2/240600+891000	Sonstige Wertaufholungen / Bestandsvermehrungen am kurzfristigen und langfristigen Vermögen	2117					265 758,87			
SU 21 / 31	Summe Erträge / Einzahlungen operative Gebarung				748 300,00	470 200,00	614 095,13	741 500,00	460 800,00	323 685,52
1/240600-400300	Geringwertige Wirtschaftsgüter (GWG)	2221	3221	23	4 000,00	5 400,00	3 522,96	4 000,00	5 400,00	3 522,96
1/240600-454000	Reinigungsmittel	2221	3221	23	4 000,00	4 000,00	3 121,47	4 000,00	4 000,00	3 121,47
1/240600-456000	Büromaterial	2221	3221	23	900,00	900,00	133,38	900,00	900,00	133,38
1/240600-458000	Mittel zur ärztlichen Betreuung etc	2221	3221	23	200,00	200,00	361,52	200,00	200,00	361,52
1/240600-459000	Sonstige Verbrauchsgüter	2221	3221	23	2 000,00	2 500,00	1 683,48	2 000,00	2 500,00	1 683,48
1/240600-511000	Bezüge Vertr. Bedienst. Schema II (2211	3211	20	414 500,00	402 300,00	384 278,06	414 500,00	402 300,00	384 203,06
1/240600-582000	DGB.z.Ausgl.Fonds f.Fam.B.Vertr.Bed	2212	3212	20	15 400,00	15 800,00	14 746,77	15 400,00	15 800,00	14 746,77
1/240600-582010	DGB BVA Vertragsbedienstete	2212	3212	20	79 700,00	80 400,00	75 403,58	79 700,00	80 400,00	75 403,58
1/240600-582100	Abfertigung Neu	2212	3212	20	5 800,00	5 700,00	5 166,70	5 800,00	5 700,00	5 166,70
1/240600-592000	Dotierung von Rückstellungen für Jubiläumszuwendungen	2214			20 400,00	9 400,00	10 946,91			

		MVAG		VC QU	Ergebnisvoranschlag			Finanzierungsvoranschlag		
		EH	FH		VA 2024	VA 2023	RA 2022	VA 2024	VA 2023	RA 2022
1/240600-600000	Energiebezüge Strom	2222	3222	24	7 000,00	9 200,00	1 770,26	7 000,00	9 200,00	1 770,26
1/240600-600300	Beheizung	2222	3222	24	3 000,00	1 900,00	2 374,03	3 000,00	1 900,00	2 054,08
1/240600-613000	Instandhaltung Außenanlagen	2224	3224	24	9 000,00	8 000,00	3 650,49	9 000,00	8 000,00	3 650,49
1/240600-614000	Instandhaltung Gebäude	2224	3224	24	5 000,00	5 500,00	17 862,08	5 000,00	5 500,00	18 386,66
1/240600-618000	Instandhaltung von sonst. Anlagen	2224	3224	24	900,00	200,00		900,00	200,00	
1/240600-631000	Telekommunikationsdienste	2222	3222	24	800,00	800,00	797,76	800,00	800,00	797,76
1/240600-650000	Zinsen für Finanzschulden in Euro	2241	3241	25	13 200,00	8 900,00	1 005,51	13 200,00	8 900,00	1 005,51
1/240600-670000	Versicherungen	2222	3222	24	1 300,00	1 100,00	944,63	1 300,00	1 100,00	944,63
1/240600-680000	Planmäßige Abschreibung	2226			42 200,00	21 100,00	25 429,42			
1/240600-700000	Mieten und Betriebskostensätze	2223	3223	24			8 865,47			8 865,47
1/240600-710000	Öffentliche Abgaben	2225	3225	24	4 000,00	4 000,00	3 394,55	4 000,00	4 000,00	3 394,55
1/240600-724000	Reisegebühren	2225	3225	24	200,00	100,00	62,58	200,00	100,00	62,58
1/240600-728000	Vergütung an Küche	2225	3225	24	25 900,00	45 900,00	37 310,50	25 900,00	45 900,00	37 310,50
1/240600-728400	Essenslieferung	2225	3225		57 200,00			57 200,00		
1/240600-728500	Reinigung	2225	3225	24	1 800,00	1 300,00	1 262,55	1 800,00	1 300,00	1 262,55
SU 22 / 32	Summe Aufwendungen / Auszahlungen operative Gebarung				718 400,00	634 600,00	604 094,66	655 800,00	604 100,00	567 847,96
SA 0 / SA 1	(0) Nettoergebnis (21 - 22) / (1) Geldfluss operative Gebarung (31 - 32)				29 900,00	-164 400,00	10 000,47	85 700,00	-143 300,00	-244 162,44
SU 23	Summe Haushaltsrücklagen				0,00	0,00	0,00	0,00	0,00	0,00
SA00	Nettoergebnis nach Zuw./Entn. Haushaltsrücklagen (Saldo 0 +/- SU23)				29 900,00	-164 400,00	10 000,47			
Investive Gebarung										
SU 33	Summe Einzahlungen investive Gebarung							0,00	0,00	0,00
5/240600-010002	Thermische Sanierung und Zubau		3413	1 40				1 500 000,00	150 000,00	
1/240600-042000	Amts-, Betriebs-u. Geschäftsausstattung		3415	2 41				4 200,00	14 700,00	4 100,95
SU 34	Summe Auszahlungen investive Gebarung							1 504 200,00	164 700,00	4 100,95
SA2	Saldo (2) Geldfluss aus der Investiven Gebarung (33 - 34)							-1 504 200,00	-164 700,00	-4 100,95
SA3	Saldo (3) Nettofinanzierungssaldo (Saldo 1 + Saldo 2)							-1 418 500,00	-308 000,00	-248 263,39
Finanzierungstätigkeit										
6/240600+346000	Investitionsdarlehen von Finanzunternehmen		3514	1 55				1 263 000,00		
SU 35	Summe Einzahlungen aus der Finanzierungstätigkeit							1 263 000,00	0,00	0,00
1/240600-346000	Investitionsdarlehen von Finanzunternehmen		3614	65				18 600,00	18 600,00	18 625,00
SU 36	Summe Auszahlungen aus der Finanzierungstätigkeit							18 600,00	18 600,00	18 625,00
SA4	Saldo (4) Geldfluss aus der Finanzierungstätigkeit (35 - 36)							1 244 400,00	-18 600,00	-18 625,00
SA5	Saldo (5) Geldfluss aus der voranschlagswirksamen Gebarung (Saldo 3 + Saldo 4)							-174 100,00	-326 600,00	-266 888,39

		MVAG		VC QU	Ergebnisvoranschlag			Finanzierungsvoranschlag		
		EH	FH		VA 2024	VA 2023	RA 2022	VA 2024	VA 2023	RA 2022
25	Außerschulische Jugenderziehung									
250	Horte für Schülerinnen und Schüler									
250000	Hort Europaplatz									
Operative Gebarung										
2/250000+810000	Elternbeiträge für Essen	2114	3114	13	56 000,00	52 300,00	48 620,46	56 000,00	52 300,00	49 083,43
2/250000+810010	Elternbeiträge für Bastelmaterial	2114	3114	13	9 500,00	8 400,00	7 944,51	9 500,00	8 400,00	8 106,86
2/250000+810020	Elternbeiträge f. Erziehung u. Betreuung	2114	3114	13	55 000,00	51 900,00	54 205,70	55 000,00	51 900,00	55 550,14
2/250000+816000	Ersatz f. Entlohnung d. Helferinnen	2114	3114	13	29 000,00	29 000,00	34 600,43	29 000,00	29 000,00	34 600,43
2/250000+817500	Erträge aus der Auflösung von sonstigen Rückstellungen	2117			21 600,00	31 900,00	45 424,31			
2/250000+829000	Erträge aus Versicherungsleistungen	2116	3116	18	200,00	900,00	5 181,00	200,00	900,00	5 181,00
2/250000+829100	Sonstige Erträge Corona-Krise	2116	3116	18			3 270,47			3 270,47
2/250000+863000	Förderung AMS	2121	3121	15	22 800,00	25 000,00	16 895,25	22 800,00	25 000,00	16 895,25
2/250000+891000	Sonstige Wertaufholungen / Bestandsvermehrungen am kurzfristigen und langfristigen Vermögen	2117					111 658,29			
SU 21 / 31	Summe Erträge / Einzahlungen operative Gebarung				194 100,00	199 400,00	327 800,42	172 500,00	167 500,00	172 687,58
1/250000-400300	Geringwertige Wirtschaftsgüter (GWG)	2221	3221	23	5 500,00	6 200,00	6 965,53	5 500,00	6 200,00	6 965,53
1/250000-454000	Reinigungsmittel	2221	3221	23	5 200,00	5 500,00	3 675,87	5 200,00	5 500,00	3 675,87
1/250000-456000	Büromaterial	2221	3221	23	900,00	900,00	893,44	900,00	900,00	893,44
1/250000-458000	Mittel zur ärztlichen Betreuung etc	2221	3221	23	200,00	200,00	161,69	200,00	200,00	161,69
1/250000-459000	Sonstige Verbrauchsgüter u. Bastelmaterial	2221	3221	23	5 000,00	5 000,00	4 424,21	5 000,00	5 000,00	4 424,21
1/250000-510000	Bezüge Vertr. Bedienst. Schema I (Ang.)	2211	3211	20	264 200,00	289 300,00	255 892,01	264 200,00	289 300,00	255 892,01
1/250000-511000	Bezüge Vertr. Bedienst. Schema II (Arb.)	2211	3211	20	387 000,00	336 400,00	288 506,36	387 000,00	336 400,00	288 441,36
1/250000-582000	DGB.z.Ausgl.Fonds f.Fam.B.Vertr.Bed	2212	3212	20	20 000,00	20 600,00	18 646,63	20 000,00	20 600,00	18 646,63
1/250000-582010	DGB BVAVertragsbedienstete	2212	3212	20	97 400,00	78 800,00	67 312,36	97 400,00	78 800,00	67 312,36
1/250000-582100	Abfertigung Neu	2212	3212	20	6 100,00	4 800,00	4 139,32	6 100,00	4 800,00	4 139,32
1/250000-582200	DGB Sozialversicherung VB	2212	3212	20	41 900,00	53 600,00	53 097,54	41 900,00	53 600,00	53 097,54
1/250000-591000	Dotierung von Rückstellungen für Abfertigungen	2214			17 400,00	6 400,00	10 141,66			
1/250000-592000	Dotierung von Rückstellungen für Jubiläumswendungen	2214			13 000,00	8 700,00	14 430,19			
1/250000-600000	Energiebezüge Strom	2222	3222	24	7 000,00	14 400,00	3 005,80	7 000,00	14 400,00	2 862,84
1/250000-600300	Beheizung	2222	3222	24	8 000,00	8 600,00	7 817,87	8 000,00	8 600,00	6 228,71
1/250000-613000	Instandhaltung Außenanlagen	2224	3224	24	23 000,00	11 000,00	6 224,77	23 000,00	11 000,00	6 224,77
1/250000-614000	Instandhaltung Gebäude	2224	3224	24	10 200,00	8 000,00	38 711,19	10 200,00	8 000,00	29 576,96
1/250000-618000	Instandhaltung von sonst. Anlagen	2224	3224	24	500,00	600,00	533,50	500,00	600,00	533,50
1/250000-631000	Telekommunikationsdienste	2222	3222	24	800,00	800,00	699,68	800,00	800,00	699,68

		MVAG		VC QU	Ergebnisvoranschlag			Finanzierungsvoranschlag		
		EH	FH		VA 2024	VA 2023	RA 2022	VA 2024	VA 2023	RA 2022
1/250000-670000	Versicherungen	2222	3222	24	1 600,00	1 400,00	1 222,35	1 600,00	1 400,00	1 222,35
1/250000-680000	Planmäßige Abschreibung	2226			20 600,00	13 100,00	17 331,95			
1/250000-700000	Betriebskostensätze	2223	3223	24			12 519,78			12 519,78
1/250000-710000	Öffentliche Abgaben	2225	3225	24	2 500,00	2 500,00	2 085,60	2 500,00	2 500,00	2 085,60
1/250000-724000	Reisegebühren	2225	3225	24	200,00	200,00	364,56	200,00	200,00	364,56
1/250000-728000	Vergütung an Küche	2225	3225	24	32 500,00	115 000,00	93 276,22	32 500,00	115 000,00	93 276,22
1/250000-728400	Essenslieferung	2225	3225		91 400,00			91 400,00		
1/250000-728500	Reinigung	2225	3225	24	2 100,00	2 100,00	3 616,63	2 100,00	2 100,00	3 616,63
SU 22 / 32	Summe Aufwendungen / Auszahlungen operative Gebarung				1 064 200,00	994 100,00	915 696,71	1 013 200,00	965 900,00	862 861,56
SA 0 / SA 1	(0) Nettoergebnis (21 - 22) / (1) Geldfluss operative Gebarung (31 - 32)				-870 100,00	-794 700,00	-587 896,29	-840 700,00	-798 400,00	-690 173,98
SU 23	Summe Haushaltsrücklagen				0,00	0,00	0,00	0,00	0,00	0,00
SA00	Nettoergebnis nach Zuw./Entn. Haushaltsrücklagen (Saldo 0 +/- SU23)				-870 100,00	-794 700,00	-587 896,29			
Investive Gebarung										
SU 33	Summe Einzahlungen investive Gebarung							0,00	0,00	0,00
1/250000-006000	Sonstige Grundstückseinrichtungen		3412	2 40						1 661,74
1/250000-010000	Gebäude		3413	2 40				38 000,00	5 400,00	2 831,62
1/250000-042000	Amts-,Betriebs-u.Geschäftsausstattung		3415	2 41				33 700,00	9 500,00	875,71
SU 34	Summe Auszahlungen investive Gebarung							71 700,00	14 900,00	5 369,07
SA2	Saldo (2) Geldfluss aus der Investiven Gebarung (33 - 34)							-71 700,00	-14 900,00	-5 369,07
SA3	Saldo (3) Nettofinanzierungssaldo (Saldo 1 + Saldo 2)							-912 400,00	-813 300,00	-695 543,05
Finanzierungstätigkeit										
SU 35	Summe Einzahlungen aus der Finanzierungstätigkeit							0,00	0,00	0,00
SU 36	Summe Auszahlungen aus der Finanzierungstätigkeit							0,00	0,00	0,00
SA4	Saldo (4) Geldfluss aus der Finanzierungstätigkeit (35 - 36)							0,00	0,00	0,00
SA5	Saldo (5) Geldfluss aus der voranschlagswirksamen Gebarung (Saldo 3 + Saldo 4)							-912 400,00	-813 300,00	-695 543,05
250100	Hort Rathauspark									
Operative Gebarung										
2/250100+810000	Elternbeiträge f.Essen	2114	3114	13	60 000,00	58 000,00	48 791,68	60 000,00	58 000,00	49 624,16
2/250100+810010	Elternbeiträge für Bastelmaterial	2114	3114	13	10 000,00	9 900,00	7 974,87	10 000,00	9 900,00	8 197,14
2/250100+810020	Elternbeiträge f. Erziehung u. Betr	2114	3114	13	65 000,00	66 600,00	56 227,66	65 000,00	66 600,00	57 609,83
2/250100+816000	Ersatz f.Entlohnung d.Helferinnen	2114	3114	13	28 000,00	28 000,00	32 122,98	28 000,00	28 000,00	32 122,98
2/250100+817500	Erträge aus der Auflösung von sonstigen Rückstellungen	2117			6 200,00		13 013,07			
2/250100+829000	Erträge aus Versicherungsleistungen	2116	3116	18	200,00	200,00		200,00	200,00	
2/250100+829100	Sonstige Erträge Corona-Krise	2116	3116	18			2 300,00			2 300,00
2/250100+863000	Förderung AMS	2121	3121	15		300,00	21 153,90		300,00	21 153,90
SU 21 / 31	Summe Erträge / Einzahlungen operative Gebarung				169 400,00	163 000,00	181 584,16	163 200,00	163 000,00	171 008,01

		MVAG VC QU			Ergebnisvoranschlag			Finanzierungsvoranschlag		
		EH	FH		VA 2024	VA 2023	RA 2022	VA 2024	VA 2023	RA 2022
1/250100-400300	Geringwertige Wirtschaftsgüter (GWG)	2221	3221	23	6 400,00	5 500,00	6 624,93	6 400,00	5 500,00	6 592,53
1/250100-454000	Reinigungsmittel	2221	3221	23	6 000,00	8 100,00	5 795,39	6 000,00	8 100,00	5 795,39
1/250100-456000	Büromaterial	2221	3221	23	900,00	900,00	419,96	900,00	900,00	419,96
1/250100-458000	Mittel zur ärztlichen Betreuung etc	2221	3221	23	200,00	200,00	51,23	200,00	200,00	51,23
1/250100-459000	Sonstige Verbrauchsgüter u.Bastelm.	2221	3221	23	6 000,00	5 500,00	3 913,38	6 000,00	5 500,00	3 913,38
1/250100-510000	Bezüge Vertr. Bedienst. Schema I (Ang.)	2211	3211	20	247 900,00	199 600,00	191 909,17	247 900,00	199 600,00	191 909,17
1/250100-511000	Bezüge Vertr.Bedienst.Schema II(Arb)	2211	3211	20	330 800,00	234 200,00	232 003,37	330 800,00	234 200,00	231 938,37
1/250100-582000	DGB.z.Ausgl.Fonds f.Fam.B.Vertr.Bed	2212	3212	20	21 600,00	17 100,00	15 487,46	21 600,00	17 100,00	15 487,46
1/250100-582010	DGB BVA Vertragsbedienstete	2212	3212	20	106 000,00	86 700,00	76 300,41	106 000,00	86 700,00	76 300,41
1/250100-582100	Abfertigung Neu	2212	3212	20	8 000,00	6 300,00	6 029,00	8 000,00	6 300,00	6 029,00
1/250100-582200	DGB-Sozialversicherung VB	2212	3212	20	10 500,00		3 420,84	10 500,00		3 420,84
1/250100-591000	Dotierung von Rückstellungen für Abfertigungen	2214			3 000,00					
1/250100-592000	Dotierung von Rückstellungen für Jubiläumszuwendungen	2214			38 900,00	12 000,00	16 400,69			
1/250100-600000	Energiebezüge Strom	2222	3222	24	10 000,00	22 000,00	4 484,12	10 000,00	22 000,00	4 484,12
1/250100-600300	Beheizung	2222	3222	24	18 000,00	15 000,00	15 636,63	18 000,00	15 000,00	11 721,12
1/250100-613000	Instandhaltung Außenanlagen	2224	3224	24	11 000,00	7 000,00	3 196,43	11 000,00	7 000,00	3 196,43
1/250100-614000	Instandhaltung Gebäude	2224	3224	24	15 500,00	13 800,00	13 099,86	15 500,00	13 800,00	16 323,50
1/250100-618000	Instandhaltung von sonst. Anlagen	2224	3224	24	1 200,00	1 700,00	4 825,12	1 200,00	1 700,00	4 825,12
1/250100-631000	Telekommunikationsdienste	2222	3222	24	1 200,00	1 200,00	1 058,34	1 200,00	1 200,00	961,70
1/250100-650000	Zinsen für Finanzschulden in Euro	2241	3241	25	200,00	600,00	884,38	200,00	600,00	884,38
1/250100-670000	Versicherungen	2222	3222	24	2 500,00	2 300,00	2 032,86	2 500,00	2 300,00	2 032,86
1/250100-680000	Planmäßige Abschreibung	2226			64 300,00	63 400,00	64 608,76			
1/250100-700000	Miete Telefonanlage	2223	3223	24	1 100,00	1 100,00	1 082,76	1 100,00	1 100,00	1 082,76
1/250100-710000	Öffentliche Abgaben	2225	3225	24	3 500,00	3 000,00	2 319,43	3 500,00	3 000,00	2 319,43
1/250100-724000	Reisegebühren	2225	3225	24	200,00	200,00		200,00	200,00	
1/250100-728000	Vergütung an Küche	2225	3225	24	38 900,00	115 000,00	93 276,22	38 900,00	115 000,00	93 276,22
1/250100-728400	Essenslieferung	2225	3225		91 900,00			91 900,00		
1/250100-728500	Reinigung	2225	3225	24	2 900,00	2 000,00	1 503,50	2 900,00	2 000,00	1 503,50
SU 22 / 32	Summe Aufwendungen / Auszahlungen operative Gebarung				1 048 600,00	824 400,00	766 364,24	942 400,00	749 000,00	684 468,88
SA 0 / SA 1	(0) Nettoergebnis (21 - 22) / (1) Geldfluss operative Gebarung (31 - 32)				-879 200,00	-661 400,00	-584 780,08	-779 200,00	-586 000,00	-513 460,87
SU 23	Summe Haushaltsrücklagen				0,00	0,00	0,00	0,00	0,00	0,00
SA00	Nettoergebnis nach Zuw./Entn. Haushaltsrücklagen (Saldo 0 +/- SU23)				-879 200,00	-661 400,00	-584 780,08			
Investive Gebarung										
SU 33	Summe Einzahlungen investive Gebarung							0,00	0,00	0,00
1/250100-042000	Amts-,Betriebs-u.Geschäftsausstattung		3415	2 41				49 900,00	26 500,00	850,69
SU 34	Summe Auszahlungen investive Gebarung							49 900,00	26 500,00	850,69
SA2	Saldo (2) Geldfluss aus der Investiven Gebarung (33 - 34)							-49 900,00	-26 500,00	-850,69

		MVAG		VC QU	Ergebnisvoranschlag			Finanzierungsvoranschlag		
		EH	FH		VA 2024	VA 2023	RA 2022	VA 2024	VA 2023	RA 2022
SA3	Saldo (3) Nettofinanzierungssaldo (Saldo 1 + Saldo 2)							-829 100,00	-612 500,00	-514 311,56
Finanzierungstätigkeit										
SU 35	Summe Einzahlungen aus der Finanzierungstätigkeit							0,00	0,00	0,00
1/250100-346000	Darlehenstilgung		3614	65				75 500,00	75 500,00	75 539,57
SU 36	Summe Auszahlungen aus der Finanzierungstätigkeit							75 500,00	75 500,00	75 539,57
SA4	Saldo (4) Geldfluss aus der Finanzierungstätigkeit (35 – 36)							-75 500,00	-75 500,00	-75 539,57
SA5	Saldo (5) Geldfluss aus der voranschlagswirksamen Gebarung (Saldo 3 + Saldo 4)							-904 600,00	-688 000,00	-589 851,13
259	Sonstige Einrichtungen und Maßnahmen									
259000	Kinder- u. Jugendbetreuung									
Operative Gebarung										
2/259000+816000	Kostenbeitrag Schikurs	2114	3114	13	6 400,00	5 700,00	6 354,45	6 400,00	5 700,00	6 354,45
2/259000+816100	Kostenbeitrag Ferienspiel	2114	3114	13	6 000,00	3 000,00	4 122,66	6 000,00	3 000,00	4 122,66
2/259000+816200	Kostenbeitrag Ferialaktion	2114	3114	13	7 200,00	8 000,00	2 418,26	7 200,00	8 000,00	2 418,26
SU 21 / 31	Summe Erträge / Einzahlungen operative Gebarung				19 600,00	16 700,00	12 895,37	19 600,00	16 700,00	12 895,37
1/259000-670000	Vers.(Schiku.,Feriensp.,Ferialakt.)	2222	3222	24	100,00	100,00	-27,10	100,00	100,00	-27,10
1/259000-728000	Umfrage Jugend	2225	3225	24			6 300,00			6 300,00
1/259000-768020	Ferienspiel	2234	3234	27	30 000,00	35 000,00	22 075,12	30 000,00	35 000,00	22 075,12
1/259000-768030	Schikurs	2234	3234	27	36 000,00	38 000,00	26 172,00	36 000,00	38 000,00	26 172,00
1/259000-768040	Ferialaktion	2234	3234	27	65 000,00	65 000,00	43 002,57	65 000,00	65 000,00	43 002,57
1/259000-768070	Schulstarthilfe	2234	3234	27	6 000,00	6 000,00	5 323,74	6 000,00	6 000,00	5 323,74
SU 22 / 32	Summe Aufwendungen / Auszahlungen operative Gebarung				137 100,00	144 100,00	102 846,33	137 100,00	144 100,00	102 846,33
SA 0 / SA 1	(0) Nettoergebnis (21 - 22) / (1) Geldfluss operative Gebarung (31 – 32)				-117 500,00	-127 400,00	-89 950,96	-117 500,00	-127 400,00	-89 950,96
SU 23	Summe Haushaltsrücklagen				0,00	0,00	0,00	0,00	0,00	0,00
SA00	Nettoergebnis nach Zuw./Entn. Haushaltsrücklagen (Saldo 0 +/- SU23)				-117 500,00	-127 400,00	-89 950,96			
Investive Gebarung										
SU 33	Summe Einzahlungen investive Gebarung							0,00	0,00	0,00
SU 34	Summe Auszahlungen investive Gebarung							0,00	0,00	0,00
SA2	Saldo (2) Geldfluss aus der Investiven Gebarung (33 – 34)							0,00	0,00	0,00
SA3	Saldo (3) Nettofinanzierungssaldo (Saldo 1 + Saldo 2)							-117 500,00	-127 400,00	-89 950,96
Finanzierungstätigkeit										
SU 35	Summe Einzahlungen aus der Finanzierungstätigkeit							0,00	0,00	0,00
SU 36	Summe Auszahlungen aus der Finanzierungstätigkeit							0,00	0,00	0,00
SA4	Saldo (4) Geldfluss aus der Finanzierungstätigkeit (35 – 36)							0,00	0,00	0,00
SA5	Saldo (5) Geldfluss aus der voranschlagswirksamen Gebarung (Saldo 3 + Saldo 4)							-117 500,00	-127 400,00	-89 950,96

		MVAG		VC QU	Ergebnisvoranschlag			Finanzierungsvoranschlag		
		EH	FH		VA 2024	VA 2023	RA 2022	VA 2024	VA 2023	RA 2022
259100	Jugendhaus									
Operative Gebarung										
2/259100+811000	Miet- und Pächtertrag	2115	3115	14	3 000,00	600,00		3 000,00	600,00	
6/259100+899000	Entnahmen aus Verrechnungsrücklagen zwischen operativer Gebarung und Projekten	2116		1	10 000,00					
SU 21 / 31	Summe Erträge / Einzahlungen operative Gebarung				13 000,00	600,00	0,00	3 000,00	600,00	0,00
1/259100-510000	Geldbezüge der Vertragsbediensteten der Verwaltung	2211	3211		48 900,00			48 900,00		
1/259100-582000	Sonstige Dienstgeberbeiträge zur sozialen Sicherheit	2212	3212		1 900,00			1 900,00		
1/259100-582010	Sonstige Dienstgeberbeiträge zur sozialen Sicherheit	2212	3212		9 800,00			9 800,00		
1/259100-582100	Sonstige Dienstgeberbeiträge zur sozialen Sicherheit	2212	3212		700,00			700,00		
1/259100-592000	Dotierung von Rückstellungen für Jubiläumswendungen	2214			1 400,00					
1/259100-600000	Energiebezüge Strom	2222	3222	24	2 000,00	2 000,00		2 000,00	2 000,00	
1/259100-614000	Instandhaltung Gebäude	2224	3224	24	2 000,00	1 000,00		2 000,00	1 000,00	
1/259100-650000	Zinsen für Finanzschulden in Euro	2241	3241	25	16 900,00			16 900,00		
1/259100-670000	Versicherungen	2222	3222	24	200,00	200,00		200,00	200,00	
1/259100-680000	Planmäßige Abschreibung	2226			3 700,00	2 500,00				
1/259100-710000	Öffentliche Abgaben	2225	3225	24	1 000,00			1 000,00		
1/259100-728000	Entgelte für sonstige Leistungen	2225	3225	24	53 000,00	3 200,00		53 000,00	3 200,00	
SU 22 / 32	Summe Aufwendungen / Auszahlungen operative Gebarung				141 500,00	8 900,00	0,00	136 400,00	6 400,00	0,00
SA 0 / SA 1	(0) Nettoergebnis (21 - 22) / (1) Geldfluss operative Gebarung (31 - 32)				-128 500,00	-8 300,00	0,00	-133 400,00	-5 800,00	0,00
SU 23	Summe Haushaltsrücklagen				0,00	0,00	0,00	0,00	0,00	0,00
SA00	Nettoergebnis nach Zuw./Entn. Haushaltsrücklagen (Saldo 0 +/- SU23)				-128 500,00	-8 300,00	0,00			
Investive Gebarung										
SU 33	Summe Einzahlungen investive Gebarung							0,00	0,00	0,00
5/259100-010000	Jugendhaus		3413	1 40				370 000,00	380 000,00	
SU 34	Summe Auszahlungen investive Gebarung							370 000,00	380 000,00	0,00
SA2	Saldo (2) Geldfluss aus der Investiven Gebarung (33 - 34)							-370 000,00	-380 000,00	0,00
SA3	Saldo (3) Nettofinanzierungssaldo (Saldo 1 + Saldo 2)							-503 400,00	-385 800,00	0,00
Finanzierungstätigkeit										
6/259100+346000	Investitionsdarlehen von Finanzunternehmen		3514	1 55					380 000,00	
SU 35	Summe Einzahlungen aus der Finanzierungstätigkeit							0,00	380 000,00	0,00

		MVAG		VC QU	Ergebnisvoranschlag			Finanzierungsvoranschlag		
		EH	FH		VA 2024	VA 2023	RA 2022	VA 2024	VA 2023	RA 2022
1/259100-346000	Investitionsdarlehen von Finanzunternehmen		3614	65				19 000,00		
SU 36	Summe Auszahlungen aus der Finanzierungstätigkeit							19 000,00	0,00	0,00
SA4	Saldo (4) Geldfluss aus der Finanzierungstätigkeit (35 – 36)							-19 000,00	380 000,00	0,00
SA5	Saldo (5) Geldfluss aus der voranschlagswirksamen Gebarung (Saldo 3 + Saldo 4)							-522 400,00	-5 800,00	0,00
26	Sport und außerschulische Leibeserziehung									
262	Sportplätze									
262000	Stockschützen									
Operative Gebarung										
2/262000+811000	Miet- und Pachtertrag	2115	3115	14	3 800,00	3 600,00		3 800,00	3 600,00	
6/262000+829910	Sonstige Erträge	2116	3116	1 18			69 543,01			69 543,01
2/262000+871000	Landesförderung	2121	3121	33		24 000,00			24 000,00	
SU 21 / 31	Summe Erträge / Einzahlungen operative Gebarung				3 800,00	27 600,00	69 543,01	3 800,00	27 600,00	69 543,01
1/262000-650000	Zinsen für Finanzschulden in Euro	2241	3241	25	5 100,00	7 000,00	94,25	5 100,00	7 000,00	94,25
1/262000-680000	Planmäßige Abschreibung	2226			11 900,00	4 500,00	6 255,17			
1/262000-728000	Entgelte für sonstige Leistungen	2225	3225	24	200,00	200,00		200,00	200,00	
SU 22 / 32	Summe Aufwendungen / Auszahlungen operative Gebarung				17 200,00	11 700,00	6 349,42	5 300,00	7 200,00	94,25
SA 0 / SA 1	(0) Nettoergebnis (21 - 22) / (1) Geldfluss operative Gebarung (31 – 32)				-13 400,00	15 900,00	63 193,59	-1 500,00	20 400,00	69 448,76
SU 23	Summe Haushaltsrücklagen				0,00	0,00	0,00	0,00	0,00	0,00
SA00	Nettoergebnis nach Zuw./Entn. Haushaltsrücklagen (Saldo 0 +/- SU23)				-13 400,00	15 900,00	63 193,59			
Investive Gebarung										
SU 33	Summe Einzahlungen investive Gebarung							0,00	0,00	0,00
5/262000-006000	Errichtungskosten Stockschützen		3412	1 40						269 543,01
SU 34	Summe Auszahlungen investive Gebarung							0,00	0,00	269 543,01
SA2	Saldo (2) Geldfluss aus der Investiven Gebarung (33 – 34)							0,00	0,00	-269 543,01
SA3	Saldo (3) Nettofinanzierungssaldo (Saldo 1 + Saldo 2)							-1 500,00	20 400,00	-200 094,25
Finanzierungstätigkeit										
6/262000+346000	Investitionsdarlehen von Finanzunternehmen		3514	1 55						200 000,00
SU 35	Summe Einzahlungen aus der Finanzierungstätigkeit							0,00	0,00	200 000,00
1/262000-346000	Investitionsdarlehen von Finanzunternehmen		3614	65				10 000,00	10 000,00	
SU 36	Summe Auszahlungen aus der Finanzierungstätigkeit							10 000,00	10 000,00	0,00
SA4	Saldo (4) Geldfluss aus der Finanzierungstätigkeit (35 – 36)							-10 000,00	-10 000,00	200 000,00
SA5	Saldo (5) Geldfluss aus der voranschlagswirksamen Gebarung (Saldo 3 + Saldo 4)							-11 500,00	10 400,00	-94,25

		MVAG		VC QU	Ergebnisvoranschlag			Finanzierungsvoranschlag		
		EH	FH		VA 2024	VA 2023	RA 2022	VA 2024	VA 2023	RA 2022
262020	Sportplätze									
Operative Gebarung										
6/262020+829910	Sonstige Erträge	2116	3116	1 18		150 000,00	4 842,00		150 000,00	4 842,00
6/262020+871000	Landesbeitrag Flutlicht	2121	3121	1 33		150 000,00	3 888,00		150 000,00	3 888,00
SU 21 / 31	Summe Erträge / Einzahlungen operative Gebarung				0,00	300 000,00	8 730,00	0,00	300 000,00	8 730,00
1/262020-680000	Planmäßige Abschreibung	2226			900,00	5 000,00	436,50			
SU 22 / 32	Summe Aufwendungen / Auszahlungen operative Gebarung				900,00	5 000,00	436,50	0,00	0,00	0,00
SA 0 / SA 1	(0) Nettoergebnis (21 - 22) / (1) Geldfluss operative Gebarung (31 - 32)				-900,00	295 000,00	8 293,50	0,00	300 000,00	8 730,00
SU 23	Summe Haushaltsrücklagen				0,00	0,00	0,00	0,00	0,00	0,00
SA00	Nettoergebnis nach Zuw./Entn. Haushaltsrücklagen (Saldo 0 +/- SU23)				-900,00	295 000,00	8 293,50			
Investive Gebarung										
2/262020+300000	Bundesförderung Flutlichtanlage		3331						14 000,00	
SU 33	Summe Einzahlungen investive Gebarung							14 000,00	0,00	0,00
5/262020-050000	Flutlichtanlagen		3412	1 40					300 000,00	8 730,00
SU 34	Summe Auszahlungen investive Gebarung							0,00	300 000,00	8 730,00
SA2	Saldo (2) Geldfluss aus der Investiven Gebarung (33 - 34)							14 000,00	-300 000,00	-8 730,00
SA3	Saldo (3) Nettofinanzierungssaldo (Saldo 1 + Saldo 2)							14 000,00	0,00	0,00
Finanzierungstätigkeit										
SU 35	Summe Einzahlungen aus der Finanzierungstätigkeit							0,00	0,00	0,00
SU 36	Summe Auszahlungen aus der Finanzierungstätigkeit							0,00	0,00	0,00
SA4	Saldo (4) Geldfluss aus der Finanzierungstätigkeit (35 - 36)							0,00	0,00	0,00
SA5	Saldo (5) Geldfluss aus der voranschlagswirksamen Gebarung (Saldo 3 + Saldo 4)							14 000,00	0,00	0,00
262030	Paddeltennis									
Operative Gebarung										
6/262030+829910	Sonstige Erträge	2116	3116	1 18			169 268,12			169 268,12
2/262030+871000	Landesbeitrag	2121	3121	33		12 000,00			12 000,00	
SU 21 / 31	Summe Erträge / Einzahlungen operative Gebarung				0,00	12 000,00	169 268,12	0,00	12 000,00	169 268,12
1/262030-680000	Planmäßige Abschreibung	2226			5 100,00	5 100,00	3 302,42			
SU 22 / 32	Summe Aufwendungen / Auszahlungen operative Gebarung				5 100,00	5 100,00	3 302,42	0,00	0,00	0,00
SA 0 / SA 1	(0) Nettoergebnis (21 - 22) / (1) Geldfluss operative Gebarung (31 - 32)				-5 100,00	6 900,00	165 965,70	0,00	12 000,00	169 268,12
SU 23	Summe Haushaltsrücklagen				0,00	0,00	0,00	0,00	0,00	0,00
SA00	Nettoergebnis nach Zuw./Entn. Haushaltsrücklagen (Saldo 0 +/- SU23)				-5 100,00	6 900,00	165 965,70			
Investive Gebarung										
SU 33	Summe Einzahlungen investive Gebarung							0,00	0,00	0,00
5/262030-006000	Errichtungskosten Paddeltennis		3412	1 40						169 268,12
SU 34	Summe Auszahlungen investive Gebarung							0,00	0,00	169 268,12
SA2	Saldo (2) Geldfluss aus der Investiven Gebarung (33 - 34)							0,00	0,00	-169 268,12

		MVAG VC QU			Ergebnisvoranschlag			Finanzierungsvoranschlag		
		EH	FH		VA 2024	VA 2023	RA 2022	VA 2024	VA 2023	RA 2022
SA3	Saldo (3) Nettofinanzierungssaldo (Saldo 1 + Saldo 2)							0,00	12 000,00	0,00
Finanzierungstätigkeit										
SU 35	Summe Einzahlungen aus der Finanzierungstätigkeit							0,00	0,00	0,00
SU 36	Summe Auszahlungen aus der Finanzierungstätigkeit							0,00	0,00	0,00
SA4	Saldo (4) Geldfluss aus der Finanzierungstätigkeit (35 – 36)							0,00	0,00	0,00
SA5	Saldo (5) Geldfluss aus der voranschlagswirksamen Gebarung (Saldo 3 + Saldo 4)							0,00	12 000,00	0,00
263	Turn- und Sporthallen									
263000	Sportbetrieb Freizeitzentrum									
Operative Gebarung										
2/263000+811000	Mieten und Betriebskosteners. (20%)	2115	3115	14	100 000,00	100 000,00	92 817,47	100 000,00	100 000,00	92 933,78
2/263000+813000	Erträge aus der Auflösung von Investitionszuschüssen (Kapitaltransfers)		2127		2 400,00	2 400,00	2 428,90			
2/263000+817500	Erträge aus der Auflösung von sonstigen Rückstellungen		2117				12 685,77			
2/263000+829100	Miete Vereine Sporthalle	2116	3116	18		34 000,00	59 820,00		34 000,00	45 000,00
6/263000+829910	Sonstige Erträge	2116	3116	1 18		40 800,00	517 079,07		40 800,00	517 079,07
2/263000+863000	Förderung AMS	2121	3121	15		7 200,00	4 291,17		7 200,00	4 291,17
6/263000+871000	Landesbeitrag	2121	3121	1 33		41 200,00			41 200,00	
2/263000+891000	Sonstige Wertaufholungen / Bestandsvermehrungen am kurzfristigen und langfristigen Vermögen		2117				512 008,71			
SU 21 / 31	Summe Erträge / Einzahlungen operative Gebarung				102 400,00	225 600,00	1 201 131,09	100 000,00	223 200,00	659 304,02
1/263000-400300	Geringwertige Wirtschaftsgüter (GWG)	2221	3221	23	10 700,00	15 400,00	2 531,28	10 700,00	15 400,00	2 531,28
1/263000-454000	Reinigungsmittel	2221	3221	23	5 000,00	8 300,00	5 602,86	5 000,00	8 300,00	5 602,86
1/263000-458000	Mittel zur ärztlichen Betreuung etc	2221	3221	23	200,00	200,00	314,47	200,00	200,00	314,47
1/263000-459000	Sonstige Verbrauchsgüter	2221	3221	23	1 000,00	1 000,00	161,08	1 000,00	1 000,00	161,08
1/263000-511000	Bezüge Vertr. Bedienst. Schema II (Arb.)	2211	3211	20	200 800,00	241 000,00	239 992,78	200 800,00	241 000,00	239 992,78
1/263000-582000	DGB.z.Ausgl.Fonds f.Fam.B.Vertr.Bed	2212	3212	20	6 700,00	9 500,00	8 312,65	6 700,00	9 500,00	8 312,65
1/263000-582010	DGB BVA Vertragsbedienstete	2212	3212	20	40 200,00	40 800,00	36 793,27	40 200,00	40 800,00	36 793,27
1/263000-582100	Abfertigung Neu	2212	3212	20	2 600,00	2 600,00	2 287,40	2 600,00	2 600,00	2 287,40
1/263000-582200	DGB Sozialversicherung VB	2212	3212	20		7 800,00	5 974,09		7 800,00	5 974,09
1/263000-588000	Kommunalsteuer Bedienstete	2212	3212	20	6 100,00	7 200,00		6 100,00	7 200,00	
1/263000-591000	Dotierung von Rückstellungen für Abfertigungen		2214		1 000,00	1 000,00				
1/263000-592000	Dotierung von Rückstellungen für Jubiläumswendungen		2214		3 800,00	2 900,00	2 678,71			
1/263000-600000	Energiebezüge Strom	2222	3222	24	100 000,00	240 400,00	60 026,74	100 000,00	240 400,00	49 078,07
1/263000-600300	Beheizung	2222	3222	24	45 000,00	40 100,00	4 565,92	45 000,00	40 100,00	4 565,92
1/263000-613100	Instandhaltung der Sportanlagen (außen)	2224	3224	24	25 000,00	26 800,00	19 846,17	25 000,00	26 800,00	19 846,17

		MVAG		VC QU	Ergebnisvoranschlag			Finanzierungsvoranschlag		
		EH	FH		VA 2024	VA 2023	RA 2022	VA 2024	VA 2023	RA 2022
1/263000-614000	Instandhaltung Gebäude	2224	3224	24	29 400,00	44 400,00	38 035,55	29 400,00	44 400,00	27 343,76
1/263000-614100	Instandhaltung der Sportanlagen (innen)	2224	3224	24	42 500,00	35 500,00	8 226,36	42 500,00	35 500,00	8 226,36
1/263000-618000	Instandhaltung von sonst. Anlagen	2224	3224	24	1 500,00	1 500,00	1 770,50	1 500,00	1 500,00	1 770,50
1/263000-631000	Telekommunikationsdienste	2222	3222	24	2 300,00	2 300,00	1 602,89	2 300,00	2 300,00	1 593,72
1/263000-650000	Zinsen für Finanzschulden in Euro	2241	3241	25	155 000,00	177 300,00	8 900,03	155 000,00	177 300,00	8 900,03
1/263000-670000	Versicherungen	2222	3222	24	11 000,00	10 000,00	8 927,75	11 000,00	10 000,00	8 927,75
1/263000-680000	Planmäßige Abschreibung	2226			217 900,00	123 200,00	256 473,46			
1/263000-700000	Mieten und Betriebskostenersätze	2223	3223	24			106 503,40			106 503,40
1/263000-710000	Öffentliche Abgaben	2225	3225	24	18 000,00	18 000,00	17 666,60	18 000,00	18 000,00	17 666,60
1/263000-710100	Kommunalsteuer Bedienstete	2225	3225	24			13 836,91			13 836,91
1/263000-710400	Vergnügungsabgabe	2225	3225	24	100,00	100,00	120,00	100,00	100,00	120,00
1/263000-724000	Reisegebühren	2225	3225	24	200,00	100,00	84,00	200,00	100,00	84,00
1/263000-728000	Veranstaltungen	2225	3225	24		5 000,00	22 822,49		5 000,00	22 822,49
1/263000-728500	Reinigung	2225	3225	24	104 300,00	88 200,00	23 056,92	104 300,00	88 200,00	23 216,12
SU 22 / 32	Summe Aufwendungen / Auszahlungen operative Gebarung				1 030 300,00	1 150 600,00	897 114,28	807 600,00	1 023 500,00	616 471,68
SA 0 / SA 1	(0) Nettoergebnis (21 - 22) / (1) Geldfluss operative Gebarung (31 - 32)				-927 900,00	-925 000,00	304 016,81	-707 600,00	-800 300,00	42 832,34
SU 23	Summe Haushaltsrücklagen				0,00	0,00	0,00	0,00	0,00	0,00
SA00	Nettoergebnis nach Zuw./Entn. Haushaltsrücklagen (Saldo 0 +/- SU23)				-927 900,00	-925 000,00	304 016,81			
Investive Gebarung										
SU 33	Summe Einzahlungen investive Gebarung							0,00	0,00	0,00
1/263000-006000	Sonstige Grundstückseinrichtungen		3412	2 40				5 000,00	53 800,00	
5/263000-010000	Stufenweise Sanierung Sporthalle		3413	1 40					82 000,00	3 517 079,07
1/263000-010000	Gebäude und Bauten		3413	2 40						2 813,93
1/263000-040000	Fahrzeuge		3414	2 41						1 541,47
1/263000-042000	Amts-, Betriebs-u. Geschäftsausstattung		3415	2 41				11 100,00	22 600,00	22 821,97
SU 34	Summe Auszahlungen investive Gebarung							16 100,00	158 400,00	3 544 256,44
SA2	Saldo (2) Geldfluss aus der Investiven Gebarung (33 - 34)							-16 100,00	-158 400,00	-3 544 256,44
SA3	Saldo (3) Nettofinanzierungssaldo (Saldo 1 + Saldo 2)							-723 700,00	-958 700,00	-3 501 424,10
Finanzierungstätigkeit										
6/263000+346000	Darlehensaufnahme		3514	1 55						3 000 000,00
SU 35	Summe Einzahlungen aus der Finanzierungstätigkeit							0,00	0,00	3 000 000,00
1/263000-346000	Tilgung von Bankdarlehen		3614	65				274 200,00	274 200,00	124 195,00
SU 36	Summe Auszahlungen aus der Finanzierungstätigkeit							274 200,00	274 200,00	124 195,00
SA4	Saldo (4) Geldfluss aus der Finanzierungstätigkeit (35 - 36)							-274 200,00	-274 200,00	2 875 805,00
SA5	Saldo (5) Geldfluss aus der voranschlagswirksamen Gebarung (Saldo 3 + Saldo 4)							-997 900,00	-1 232 900,00	-625 619,10

		MVAG		VC QU	Ergebnisvoranschlag			Finanzierungsvoranschlag		
		EH	FH		VA 2024	VA 2023	RA 2022	VA 2024	VA 2023	RA 2022
263020	Tribünengebäude/Stadion									
Operative Gebarung										
2/263020+811000	Mieten und Betriebskostenersätze	2115	3115	14	5 300,00	5 300,00	4 031,84	5 300,00	5 300,00	4 031,84
2/263020+829200	Erträge aus Versicherungsleistungen	2116	3116	18	1 500,00	14 900,00	3 108,44	1 500,00	14 900,00	3 108,44
6/263020+829910	Sonstige Erträge	2116	3116	1 18			28 876,07			28 876,07
2/263020+891000	Sonstige Wertaufholungen / Bestandsvermehrungen am kurzfristigen und langfristigen Vermögen	2117					306 572,70			
SU 21 / 31	Summe Erträge / Einzahlungen operative Gebarung				6 800,00	20 200,00	342 589,05	6 800,00	20 200,00	36 016,35
1/263020-400300	Geringwertige Wirtschaftsgüter (GWG)	2221	3221	23	3 000,00	1 000,00	1 185,70	3 000,00	1 000,00	1 185,70
1/263020-454000	Reinigungsmittel	2221	3221	23	4 000,00	4 000,00	2 780,01	4 000,00	4 000,00	2 771,57
1/263020-458000	Mittel zur ärztlichen Betreuung etc	2221	3221	23	200,00	200,00		200,00	200,00	
1/263020-459000	Sonstige Verbrauchsgüter	2221	3221	23	24 500,00	20 000,00	12 408,75	24 500,00	20 000,00	12 408,75
1/263020-600000	Energiebezüge Strom	2222	3222	24	20 000,00	46 800,00	13 437,14	20 000,00	46 800,00	11 820,15
1/263020-600300	Beheizung	2222	3222	24	20 000,00	27 100,00	11 275,69	20 000,00	27 100,00	5 525,23
1/263020-613000	Außenanlagen Fußball	2224	3224	24	6 000,00	6 000,00	2 839,59	6 000,00	6 000,00	2 839,59
1/263020-614000	Instandhaltung Gebäude	2224	3224	24	45 200,00	39 000,00	29 567,29	45 200,00	39 000,00	14 818,21
1/263020-618000	Instandhaltung von sonst. Anlagen	2224	3224	24	1 500,00	1 500,00	1 353,63	1 500,00	1 500,00	1 353,63
1/263020-670000	Versicherung	2222	3222	24	3 100,00	2 800,00	2 524,04	3 100,00	2 800,00	2 524,04
1/263020-680000	Planmäßige Abschreibung	2226			28 900,00	4 400,00	15 744,81			
1/263020-700000	Mieten und Betriebskostenersätze	2223	3223	24			34 440,93			34 440,93
1/263020-710000	Öffentliche Abgaben	2225	3225	24	4 000,00	4 000,00	3 187,98	4 000,00	4 000,00	3 187,98
1/263020-728500	Reinigung	2225	3225	24		3 500,00	3 120,00		3 500,00	3 120,00
SU 22 / 32	Summe Aufwendungen / Auszahlungen operative Gebarung				160 400,00	160 300,00	133 865,56	131 500,00	155 900,00	95 995,78
SA 0 / SA 1	(0) Nettoergebnis (21 - 22) / (1) Geldfluss operative Gebarung (31 - 32)				-153 600,00	-140 100,00	208 723,49	-124 700,00	-135 700,00	-59 979,43
SU 23	Summe Haushaltsrücklagen				0,00	0,00	0,00	0,00	0,00	0,00
SA00	Nettoergebnis nach Zuw./Entn. Haushaltsrücklagen (Saldo 0 +/- SU23)				-153 600,00	-140 100,00	208 723,49			
Investive Gebarung										
SU 33	Summe Einzahlungen investive Gebarung							0,00	0,00	0,00
5/263020-010000	Gebäude und Bauten		3413	1 40						28 876,07
1/263020-042000	Amts-, Betriebs- u. Geschäftsausstattung		3415	2 41				2 000,00	9 000,00	5 198,52
SU 34	Summe Auszahlungen investive Gebarung							2 000,00	9 000,00	34 074,59
SA2	Saldo (2) Geldfluss aus der Investiven Gebarung (33 - 34)							-2 000,00	-9 000,00	-34 074,59
SA3	Saldo (3) Nettofinanzierungssaldo (Saldo 1 + Saldo 2)							-126 700,00	-144 700,00	-94 054,02
Finanzierungstätigkeit										
SU 35	Summe Einzahlungen aus der Finanzierungstätigkeit							0,00	0,00	0,00
SU 36	Summe Auszahlungen aus der Finanzierungstätigkeit							0,00	0,00	0,00
SA4	Saldo (4) Geldfluss aus der Finanzierungstätigkeit (35 - 36)							0,00	0,00	0,00

		MVAG VC QU			Ergebnisvoranschlag			Finanzierungsvoranschlag		
		EH	FH		VA 2024	VA 2023	RA 2022	VA 2024	VA 2023	RA 2022
SA5	Saldo (5) Geldfluss aus der voranschlagswirksamen Gebarung (Saldo 3 + Saldo 4)							-126 700,00	-144 700,00	-94 054,02
269	Sonstige Einrichtungen und Maßnahmen									
269000	Gesund und Fit									
	Operative Gebarung									
SU 21 / 31	Summe Erträge / Einzahlungen operative Gebarung				0,00	0,00	0,00	0,00	0,00	0,00
1/269000-613000	Instandhaltung Motorikpark	2224	3224	24		300,00			300,00	
1/269000-614000	Instandhaltung Gebäude	2224	3224	24		500,00			500,00	
1/269000-680000	Planmäßige Abschreibung	2226			4 200,00	4 200,00	4 215,38			
1/269000-710000	Öffentliche Abgaben	2225	3225	24	800,00	800,00	662,99	800,00	800,00	662,99
SU 22 / 32	Summe Aufwendungen / Auszahlungen operative Gebarung				5 000,00	5 800,00	4 878,37	800,00	1 600,00	662,99
SA 0 / SA 1	(0) Nettoergebnis (21 - 22) / (1) Geldfluss operative Gebarung (31 - 32)				-5 000,00	-5 800,00	-4 878,37	-800,00	-1 600,00	-662,99
SU 23	Summe Haushaltsrücklagen				0,00	0,00	0,00	0,00	0,00	0,00
SA00	Nettoergebnis nach Zuw./Entn. Haushaltsrücklagen (Saldo 0 +/- SU23)				-5 000,00	-5 800,00	-4 878,37			
	Investive Gebarung									
SU 33	Summe Einzahlungen investive Gebarung							0,00	0,00	0,00
1/269000-006000	Workoutanlage		3412	2				8 000,00		
SU 34	Summe Auszahlungen investive Gebarung							8 000,00	0,00	0,00
SA2	Saldo (2) Geldfluss aus der Investiven Gebarung (33 - 34)							-8 000,00	0,00	0,00
SA3	Saldo (3) Nettofinanzierungssaldo (Saldo 1 + Saldo 2)							-8 800,00	-1 600,00	-662,99
	Finanzierungstätigkeit									
SU 35	Summe Einzahlungen aus der Finanzierungstätigkeit							0,00	0,00	0,00
SU 36	Summe Auszahlungen aus der Finanzierungstätigkeit							0,00	0,00	0,00
SA4	Saldo (4) Geldfluss aus der Finanzierungstätigkeit (35 - 36)							0,00	0,00	0,00
SA5	Saldo (5) Geldfluss aus der voranschlagswirksamen Gebarung (Saldo 3 + Saldo 4)							-8 800,00	-1 600,00	-662,99
269100	Jugend in Bewegung									
	Operative Gebarung									
2/269100+813000	Erträge aus der Auflösung von Investitionszuschüssen (Kapitaltransfers)		2127		2 700,00	2 700,00	2 666,67			
SU 21 / 31	Summe Erträge / Einzahlungen operative Gebarung				2 700,00	2 700,00	2 666,67	0,00	0,00	0,00
1/269100-613000	Instandhaltung	2224	3224	24	5 500,00	6 200,00	3 651,47	5 500,00	6 200,00	3 651,47
1/269100-680000	Planmäßige Abschreibung	2226			12 100,00	12 100,00	12 134,02			
SU 22 / 32	Summe Aufwendungen / Auszahlungen operative Gebarung				17 600,00	18 300,00	15 785,49	5 500,00	6 200,00	3 651,47
SA 0 / SA 1	(0) Nettoergebnis (21 - 22) / (1) Geldfluss operative Gebarung (31 - 32)				-14 900,00	-15 600,00	-13 118,82	-5 500,00	-6 200,00	-3 651,47
SU 23	Summe Haushaltsrücklagen				0,00	0,00	0,00	0,00	0,00	0,00
SA00	Nettoergebnis nach Zuw./Entn. Haushaltsrücklagen (Saldo 0 +/- SU23)				-14 900,00	-15 600,00	-13 118,82			

		MVAG VC QU		Ergebnisvoranschlag			Finanzierungsvoranschlag		
		EH	FH	VA 2024	VA 2023	RA 2022	VA 2024	VA 2023	RA 2022
Investive Gebarung									
SU 33	Summe Einzahlungen investive Gebarung						0,00	0,00	0,00
SU 34	Summe Auszahlungen investive Gebarung						0,00	0,00	0,00
SA2	Saldo (2) Geldfluss aus der Investiven Gebarung (33 – 34)						0,00	0,00	0,00
SA3	Saldo (3) Nettofinanzierungssaldo (Saldo 1 + Saldo 2)						-5 500,00	-6 200,00	-3 651,47
Finanzierungstätigkeit									
SU 35	Summe Einzahlungen aus der Finanzierungstätigkeit						0,00	0,00	0,00
SU 36	Summe Auszahlungen aus der Finanzierungstätigkeit						0,00	0,00	0,00
SA4	Saldo (4) Geldfluss aus der Finanzierungstätigkeit (35 – 36)						0,00	0,00	0,00
SA5	Saldo (5) Geldfluss aus der voranschlagswirksamen Gebarung (Saldo 3 + Saldo 4)						-5 500,00	-6 200,00	-3 651,47
27 Erwachsenenbildung									
273 Volksbüchereien									
273000 Volksbüchereien									
Operative Gebarung									
2/273000+817500	Erträge aus der Auflösung von sonstigen Rückstellungen	2117							269,13
2/273000+871000	Landesbeitrag	2121	3121	33					1 500,00
SU 21 / 31	Summe Erträge / Einzahlungen operative Gebarung				0,00	0,00	1 769,13	0,00	1 500,00
1/273000-400300	Geringwertige Wirtschaftsgüter (GWG)	2221	3221	23	1 000,00	800,00	772,48	1 000,00	800,00
1/273000-456000	Büromaterial	2221	3221	23	1 500,00	1 000,00	591,33	1 500,00	1 000,00
1/273000-457000	Ankauf von Büchern	2221	3221	23	7 500,00	7 500,00	6 443,02	7 500,00	7 500,00
1/273000-459000	Sonstige Verbrauchsgüter	2221	3221	23	500,00	300,00	118,87	500,00	300,00
1/273000-510000	Bezüge Vertr. Bedienst. Schema I (Ang.)	2211	3211	20	51 400,00	51 100,00	37 382,30	51 400,00	51 100,00
1/273000-521000	Bezüge Sonst. Bed.	2211	3211	20			743,97		743,97
1/273000-582000	DGB.z.Ausgl.Fonds f.Fam.B.Vertr.Bed	2212	3212	20	1 800,00	2 100,00	1 450,38	1 800,00	2 100,00
1/273000-582010	DGB BVA Vertragsbedienstete	2212	3212	20	9 200,00	10 300,00	6 910,10	9 200,00	10 300,00
1/273000-582100	Abfertigung Neu	2212	3212	20	800,00	800,00	543,96	800,00	800,00
1/273000-592000	Dotierung von Rückstellungen für Jubiläumszuwendungen	2214			300,00	200,00	83,56		
1/273000-618000	Instandhaltung von sonst. Anlagen	2224	3224	24	100,00	100,00		100,00	100,00
1/273000-631000	Telekommunikationsdienste	2222	3222	24	200,00	200,00	72,00	200,00	200,00
1/273000-680000	Planmäßige Abschreibung	2226			2 500,00	2 300,00	4 367,49		
1/273000-724000	Reisegebühren	2225	3225	24	200,00	200,00		200,00	200,00
1/273000-728000	Aufwand für Veranstaltungen	2225	3225	24	500,00	1 500,00	109,06	500,00	1 500,00
SU 22 / 32	Summe Aufwendungen / Auszahlungen operative Gebarung				77 500,00	78 400,00	59 588,52	74 700,00	75 900,00
SA 0 / SA 1	(0) Nettoergebnis (21 - 22) / (1) Geldfluss operative Gebarung (31 – 32)				-77 500,00	-78 400,00	-57 819,39	-74 700,00	-75 900,00
SU 23	Summe Haushaltsrücklagen				0,00	0,00	0,00	0,00	0,00

		MVAG		VC QU	Ergebnisvoranschlag			Finanzierungsvoranschlag		
		EH	FH		VA 2024	VA 2023	RA 2022	VA 2024	VA 2023	RA 2022
SA00	Nettoergebnis nach Zuw./Entn. Haushaltsrücklagen (Saldo 0 +/- SU23)				-77 500,00	-78 400,00	-57 819,39			
Investive Gebarung										
SU 33	Summe Einzahlungen investive Gebarung							0,00	0,00	0,00
1/273000-010000	Bücherzelle		3413	2 40					3 600,00	5 376,62
1/273000-042000	Amts-,Betriebs-u.Geschäftsausstattung		3415	2 41				6 000,00	1 000,00	
SU 34	Summe Auszahlungen investive Gebarung							6 000,00	4 600,00	5 376,62
SA2	Saldo (2) Geldfluss aus der Investiven Gebarung (33 – 34)							-6 000,00	-4 600,00	-5 376,62
SA3	Saldo (3) Nettofinanzierungssaldo (Saldo 1 + Saldo 2)							-80 700,00	-80 500,00	-59 014,09
Finanzierungstätigkeit										
SU 35	Summe Einzahlungen aus der Finanzierungstätigkeit							0,00	0,00	0,00
SU 36	Summe Auszahlungen aus der Finanzierungstätigkeit							0,00	0,00	0,00
SA4	Saldo (4) Geldfluss aus der Finanzierungstätigkeit (35 – 36)							0,00	0,00	0,00
SA5	Saldo (5) Geldfluss aus der voranschlagswirksamen Gebarung (Saldo 3 + Saldo 4)							-80 700,00	-80 500,00	-59 014,09
279	Sonstige Einrichtungen und Maßnahmen									
279100	Erwachsenenbildung									
Operative Gebarung										
SU 21 / 31	Summe Erträge / Einzahlungen operative Gebarung				0,00	0,00	0,00	0,00	0,00	0,00
1/279100-728000	Entgelte für sonstige Leistungen	2225	3225	24	5 000,00	3 000,00	1 178,32	5 000,00	3 000,00	1 178,32
SU 22 / 32	Summe Aufwendungen / Auszahlungen operative Gebarung				5 000,00	3 000,00	1 178,32	5 000,00	3 000,00	1 178,32
SA 0 / SA 1	(0) Nettoergebnis (21 - 22) / (1) Geldfluss operative Gebarung (31 – 32)				-5 000,00	-3 000,00	-1 178,32	-5 000,00	-3 000,00	-1 178,32
SU 23	Summe Haushaltsrücklagen				0,00	0,00	0,00	0,00	0,00	0,00
SA00	Nettoergebnis nach Zuw./Entn. Haushaltsrücklagen (Saldo 0 +/- SU23)				-5 000,00	-3 000,00	-1 178,32			
Investive Gebarung										
SU 33	Summe Einzahlungen investive Gebarung							0,00	0,00	0,00
SU 34	Summe Auszahlungen investive Gebarung							0,00	0,00	0,00
SA2	Saldo (2) Geldfluss aus der Investiven Gebarung (33 – 34)							0,00	0,00	0,00
SA3	Saldo (3) Nettofinanzierungssaldo (Saldo 1 + Saldo 2)							-5 000,00	-3 000,00	-1 178,32
Finanzierungstätigkeit										
SU 35	Summe Einzahlungen aus der Finanzierungstätigkeit							0,00	0,00	0,00
SU 36	Summe Auszahlungen aus der Finanzierungstätigkeit							0,00	0,00	0,00
SA4	Saldo (4) Geldfluss aus der Finanzierungstätigkeit (35 – 36)							0,00	0,00	0,00
SA5	Saldo (5) Geldfluss aus der voranschlagswirksamen Gebarung (Saldo 3 + Saldo 4)							-5 000,00	-3 000,00	-1 178,32

		MVAG VC QU			Ergebnisvoranschlag			Finanzierungsvoranschlag		
		EH	FH		VA 2024	VA 2023	RA 2022	VA 2024	VA 2023	RA 2022
28	Forschung und Wissenschaft									
282	Studienbeihilfen									
282000	Studienbeihilfen									
Operative Gebarung										
SU 21 / 31	Summe Erträge / Einzahlungen operative Gebarung				0,00	0,00	0,00	0,00	0,00	0,00
1/282000-768000	Zuschuss Semesterticket	2234	3234	27			7 469,40			7 469,40
1/282000-768010	Mobilitätsförderung	2234	3234	27	2 400,00	2 400,00	930,00	2 400,00	2 400,00	930,00
1/282000-768020	Förderung Auslandssemester	2234	3234	27	2 100,00	2 100,00		2 100,00	2 100,00	
SU 22 / 32	Summe Aufwendungen / Auszahlungen operative Gebarung				4 500,00	4 500,00	8 399,40	4 500,00	4 500,00	8 399,40
SA 0 / SA 1	(0) Nettoergebnis (21 - 22) / (1) Geldfluss operative Gebarung (31 - 32)				-4 500,00	-4 500,00	-8 399,40	-4 500,00	-4 500,00	-8 399,40
SU 23	Summe Haushaltsrücklagen				0,00	0,00	0,00	0,00	0,00	0,00
SA00	Nettoergebnis nach Zuw./Entn. Haushaltsrücklagen (Saldo 0 +/- SU23)				-4 500,00	-4 500,00	-8 399,40			
Investive Gebarung										
SU 33	Summe Einzahlungen investive Gebarung							0,00	0,00	0,00
SU 34	Summe Auszahlungen investive Gebarung							0,00	0,00	0,00
SA2	Saldo (2) Geldfluss aus der Investiven Gebarung (33 - 34)							0,00	0,00	0,00
SA3	Saldo (3) Nettofinanzierungssaldo (Saldo 1 + Saldo 2)							-4 500,00	-4 500,00	-8 399,40
Finanzierungstätigkeit										
SU 35	Summe Einzahlungen aus der Finanzierungstätigkeit							0,00	0,00	0,00
SU 36	Summe Auszahlungen aus der Finanzierungstätigkeit							0,00	0,00	0,00
SA4	Saldo (4) Geldfluss aus der Finanzierungstätigkeit (35 - 36)							0,00	0,00	0,00
SA5	Saldo (5) Geldfluss aus der voranschlagswirksamen Gebarung (Saldo 3 + Saldo 4)							-4 500,00	-4 500,00	-8 399,40
283	Wissenschaftliche Archive									
283000	Wissenschaft.Archive/Studienbibl.									
Operative Gebarung										
2/283000+871000	Landesförderung "Digitalisierung Archiv"	2121	3121	33			575,10			575,10
SU 21 / 31	Summe Erträge / Einzahlungen operative Gebarung				0,00	0,00	575,10	0,00	0,00	575,10
1/283000-400300	Geringwertige Wirtschaftsgüter (GWG)	2221	3221	23	300,00	300,00	111,93	300,00	300,00	111,93
1/283000-457000	Druckwerke, wissenschaftliches Material	2221	3221	23	600,00	600,00	778,83	600,00	600,00	367,00
1/283000-459000	Sonstige Verbrauchsgüter	2221	3221	23	500,00	500,00	296,96	500,00	500,00	296,96
1/283000-600000	Energiebezüge Strom	2222	3222	24	1 000,00	2 800,00	401,17	1 000,00	2 800,00	401,17
1/283000-600300	Beheizung	2222	3222	24	1 500,00	1 600,00	1 165,63	1 500,00	1 600,00	1 165,63
1/283000-614000	Instandhaltung von Gebäuden und Bauten	2224	3224		1 100,00			1 100,00		
1/283000-618000	Instandhaltung von sonst. Anlagen	2224	3224	24	500,00	500,00	329,52	500,00	500,00	329,52
1/283000-631000	Telekommunikationsdienste	2222	3222	24	800,00	1 000,00	744,07	800,00	1 000,00	665,93

		MVAG VC QU			Ergebnisvoranschlag			Finanzierungsvoranschlag		
		EH	FH		VA 2024	VA 2023	RA 2022	VA 2024	VA 2023	RA 2022
1/283000-670000	Versicherungen	2222	3222	24	100,00	100,00	67,44	100,00	100,00	67,44
1/283000-680000	Planmäßige Abschreibung	2226			600,00	600,00	2 040,12			
1/283000-728000	Entgelte für sonstige Leistungen	2225	3225	24	500,00	500,00	10 192,45	500,00	500,00	10 196,09
SU 22 / 32	Summe Aufwendungen / Auszahlungen operative Gebarung				7 500,00	8 500,00	16 128,12	6 900,00	7 900,00	13 601,67
SA 0 / SA 1	(0) Nettoergebnis (21 - 22) / (1) Geldfluss operative Gebarung (31 - 32)				-7 500,00	-8 500,00	-15 553,02	-6 900,00	-7 900,00	-13 026,57
SU 23	Summe Haushaltsrücklagen				0,00	0,00	0,00	0,00	0,00	0,00
SA00	Nettoergebnis nach Zuw./Entn. Haushaltsrücklagen (Saldo 0 +/- SU23)				-7 500,00	-8 500,00	-15 553,02			
Investive Gebarung										
SU 33	Summe Einzahlungen investive Gebarung							0,00	0,00	0,00
1/283000-042000	Amts-, Betriebs-u. Geschäftsausstattung		3415	2 41					1 600,00	1 486,01
SU 34	Summe Auszahlungen investive Gebarung							0,00	1 600,00	1 486,01
SA2	Saldo (2) Geldfluss aus der Investiven Gebarung (33 - 34)							0,00	-1 600,00	-1 486,01
SA3	Saldo (3) Nettofinanzierungssaldo (Saldo 1 + Saldo 2)							-6 900,00	-9 500,00	-14 512,58
Finanzierungstätigkeit										
SU 35	Summe Einzahlungen aus der Finanzierungstätigkeit							0,00	0,00	0,00
SU 36	Summe Auszahlungen aus der Finanzierungstätigkeit							0,00	0,00	0,00
SA4	Saldo (4) Geldfluss aus der Finanzierungstätigkeit (35 - 36)							0,00	0,00	0,00
SA5	Saldo (5) Geldfluss aus der voranschlagswirksamen Gebarung (Saldo 3 + Saldo 4)							-6 900,00	-9 500,00	-14 512,58

	MVAG	VC QU	Ergebnisvoranschlag			Finanzierungsvoranschlag				
			EH	FH	VA 2024	VA 2023	RA 2022	VA 2024	VA 2023	RA 2022
3 Kunst, Kultur und Kultus										
31	Bildende Künste									
312	Maßnahmen zur Förderung der bildenden Künste									
312000	Maßnahmen zur Förderung der bild. Künste									
Operative Gebarung										
SU 21 / 31	Summe Erträge / Einzahlungen operative Gebarung			0,00	0,00	0,00	0,00	0,00	0,00	
1/312000-680000	Planmäßige Abschreibung	2226		500,00	800,00	796,79				
SU 22 / 32	Summe Aufwendungen / Auszahlungen operative Gebarung			500,00	800,00	796,79	0,00	0,00	0,00	
SA 0 / SA 1	(0) Nettoergebnis (21 - 22) / (1) Geldfluss operative Gebarung (31 – 32)			-500,00	-800,00	-796,79	0,00	0,00	0,00	
SU 23	Summe Haushaltsrücklagen			0,00	0,00	0,00	0,00	0,00	0,00	
SA00	Nettoergebnis nach Zuw./Entn. Haushaltsrücklagen (Saldo 0 +/- SU23)			-500,00	-800,00	-796,79				
Investive Gebarung										
SU 33	Summe Einzahlungen investive Gebarung						0,00	0,00	0,00	
1/312000-042000	Ankauf von Bildern	3415	2 41				5 000,00	5 000,00	6 443,50	
SU 34	Summe Auszahlungen investive Gebarung						5 000,00	5 000,00	6 443,50	
SA2	Saldo (2) Geldfluss aus der Investiven Gebarung (33 – 34)						-5 000,00	-5 000,00	-6 443,50	
SA3	Saldo (3) Nettofinanzierungssaldo (Saldo 1 + Saldo 2)						-5 000,00	-5 000,00	-6 443,50	
Finanzierungstätigkeit										
SU 35	Summe Einzahlungen aus der Finanzierungstätigkeit						0,00	0,00	0,00	
SU 36	Summe Auszahlungen aus der Finanzierungstätigkeit						0,00	0,00	0,00	
SA4	Saldo (4) Geldfluss aus der Finanzierungstätigkeit (35 – 36)						0,00	0,00	0,00	
SA5	Saldo (5) Geldfluss aus der voranschlagswirksamen Gebarung (Saldo 3 + Saldo 4)						-5 000,00	-5 000,00	-6 443,50	
32	Musik und darstellende Kunst									
320	Ausbildung in Musik und darstellender Kunst									
320000	Musikschule									
Operative Gebarung										
2/320000+810000	Besuchsgelder	2114	3114	13	170 000,00	159 500,00	160 291,40	170 000,00	159 500,00	117 471,53
2/320000+810100	Leihgebühr für Instrumente	2114	3114	13	1 200,00	1 100,00	1 225,00	1 200,00	1 100,00	1 225,00
2/320000+817500	Erträge aus der Auflösung von sonstigen Rückstellungen	2117			800,00	77 400,00	12 783,93			
2/320000+863000	Förderung AMS	2121	3121	15		12 000,00	13 233,02		12 000,00	13 233,02
2/320000+871000	Landesbeitrag	2121	3121	33	192 200,00	192 200,00	180 493,22	192 200,00	192 200,00	180 493,22
SU 21 / 31	Summe Erträge / Einzahlungen operative Gebarung				364 200,00	442 200,00	368 026,57	363 400,00	364 800,00	312 422,77
1/320000-400000	Geringwertige Wirtschaftsgüter (GWG)	2221	3221	23	1 000,00	1 000,00	2 338,76	1 000,00	1 000,00	2 338,76
1/320000-454000	Reinigungsmittel	2221	3221	23	1 000,00	1 000,00	459,46	1 000,00	1 000,00	459,46

		MVAG VC QU			Ergebnisvoranschlag			Finanzierungsvoranschlag		
		EH	FH		VA 2024	VA 2023	RA 2022	VA 2024	VA 2023	RA 2022
1/320000-456000	Büromaterial	2221	3221	23	1 000,00	1 000,00	961,46	1 000,00	1 000,00	961,46
1/320000-457000	Noten	2221	3221	23	3 500,00	3 500,00	1 291,92	3 500,00	3 500,00	2 274,92
1/320000-458000	Mittel zur ärztlichen Betreuung etc	2221	3221	23	200,00	200,00	24,51	200,00	200,00	24,51
1/320000-459000	Sonstige Verbrauchsgüter	2221	3221	23	2 000,00	2 000,00	912,23	2 000,00	2 000,00	912,23
1/320000-510000	Bezüge Vertr. Bedienst. Schema I (Ang.)	2211	3211	20	854 700,00	847 300,00	749 715,32	854 700,00	847 300,00	749 715,32
1/320000-522000	Geldbezüge der nicht ganzjährig beschäftigten Angestellten	2211	3211	20			928,39			928,39
1/320000-582000	DGB.z.Ausgl.Fonds f.Fam.B.Vertr.Bed	2212	3212	20	30 300,00	29 100,00	25 612,29	30 300,00	29 100,00	25 612,29
1/320000-582010	DGB BVA Vertragsbedienstete	2212	3212	20	136 800,00	125 400,00	107 848,28	136 800,00	125 400,00	107 848,28
1/320000-582100	Abfertigung Neu	2212	3212	20	10 200,00	9 500,00	8 022,63	10 200,00	9 500,00	8 022,63
1/320000-582200	DGB Sozialversicherung VB	2212	3212	20	33 200,00	33 600,00	44 521,67	33 200,00	33 600,00	44 521,67
1/320000-588000	Kommunalsteuer Bedienstete	2212	3212	20	25 800,00	23 900,00		25 800,00	23 900,00	
1/320000-591000	Dotierung von Rückstellungen für Abfertigungen	2214			15 300,00	4 100,00	6 805,35			
1/320000-592000	Dotierung von Rückstellungen für Jubiläumszuwendungen	2214			26 600,00	16 000,00	19 243,99			
1/320000-600000	Energiebezüge Strom	2222	3222	24	6 000,00	18 800,00	1 587,91	6 000,00	18 800,00	1 587,91
1/320000-600300	Beheizung	2222	3222	24	6 000,00	4 500,00	3 272,46	6 000,00	4 500,00	3 272,46
1/320000-614000	Instandhaltung Gebäude	2224	3224	24	9 400,00	1 000,00	7 127,00	9 400,00	1 000,00	7 127,00
1/320000-618000	Instandhaltung von sonst. Anlagen	2224	3224	24	7 000,00	6 000,00	5 262,90	7 000,00	6 000,00	5 262,90
1/320000-631000	Telekommunikationsdienste	2222	3222	24	1 600,00	1 400,00	1 394,86	1 600,00	1 400,00	1 291,28
1/320000-670000	Versicherung der Einrichtung	2222	3222	24	300,00	200,00	189,48	300,00	200,00	189,48
1/320000-680000	Planmäßige Abschreibung	2226			10 600,00	8 600,00	15 916,83			
1/320000-710100	Kommunalsteuer Bedienstete	2225	3225	24			22 355,43			22 355,43
1/320000-724000	Reisegebühren	2225	3225	24	1 100,00	1 200,00	1 129,34	1 100,00	1 200,00	1 129,34
1/320000-728000	Veranstaltungen	2225	3225	24	6 800,00	13 700,00	5 448,32	6 800,00	13 700,00	2 538,32
1/320000-728500	Reinigung	2225	3225	24	3 400,00	700,00	1 853,00	3 400,00	700,00	1 853,00
1/320000-768000	Begabtenförderung	2234	3234	27	1 500,00	2 000,00	1 320,00	1 500,00	2 000,00	1 320,00
SU 22 / 32	Summe Aufwendungen / Auszahlungen operative Gebarung				1 195 300,00	1 155 700,00	1 035 543,79	1 142 800,00	1 127 000,00	991 547,04
SA 0 / SA 1	(0) Nettoergebnis (21 - 22) / (1) Geldfluss operative Gebarung (31 - 32)				-831 100,00	-713 500,00	-667 517,22	-779 400,00	-762 200,00	-679 124,27
SU 23	Summe Haushaltsrücklagen				0,00	0,00	0,00	0,00	0,00	0,00
SA00	Nettoergebnis nach Zuw./Entn. Haushaltsrücklagen (Saldo 0 +/- SU23)				-831 100,00	-713 500,00	-667 517,22			
Investive Gebarung										
SU 33	Summe Einzahlungen investive Gebarung						0,00	0,00	0,00	0,00
1/320000-042000	Amts-, Betriebs-u. Geschäftsausstattung		3415	2 41				7 000,00	15 000,00	50 756,31
SU 34	Summe Auszahlungen investive Gebarung						7 000,00	15 000,00	50 756,31	
SA2	Saldo (2) Geldfluss aus der Investiven Gebarung (33 - 34)						-7 000,00	-15 000,00	-50 756,31	
SA3	Saldo (3) Nettofinanzierungssaldo (Saldo 1 + Saldo 2)						-786 400,00	-777 200,00	-729 880,58	

		MVAG VC QU			Ergebnisvoranschlag			Finanzierungsvoranschlag		
		EH	FH		VA 2024	VA 2023	RA 2022	VA 2024	VA 2023	RA 2022
Finanzierungstätigkeit										
SU 35	Summe Einzahlungen aus der Finanzierungstätigkeit							0,00	0,00	0,00
SU 36	Summe Auszahlungen aus der Finanzierungstätigkeit							0,00	0,00	0,00
SA4	Saldo (4) Geldfluss aus der Finanzierungstätigkeit (35 – 36)							0,00	0,00	0,00
SA5	Saldo (5) Geldfluss aus der voranschlagswirksamen Gebarung (Saldo 3 + Saldo 4)							-786 400,00	-777 200,00	-729 880,58
36 Heimatpflege										
360 Heimatmuseen										
360000 Museum										
Operative Gebarung										
2/360000+871000	Landesbeitrag Eumig-Museum	2121	3121	33		22 000,00			22 000,00	
SU 21 / 31	Summe Erträge / Einzahlungen operative Gebarung				0,00	22 000,00	0,00	0,00	22 000,00	0,00
1/360000-680000	Planmäßige Abschreibung	2226			4 300,00	4 300,00	4 348,41			
SU 22 / 32	Summe Aufwendungen / Auszahlungen operative Gebarung				4 300,00	4 300,00	4 348,41	0,00	0,00	0,00
SA 0 / SA 1	(0) Nettoergebnis (21 - 22) / (1) Geldfluss operative Gebarung (31 – 32)				-4 300,00	17 700,00	-4 348,41	0,00	22 000,00	0,00
SU 23	Summe Haushaltsrücklagen				0,00	0,00	0,00	0,00	0,00	0,00
SA00	Nettoergebnis nach Zuw./Entn. Haushaltsrücklagen (Saldo 0 +/- SU23)				-4 300,00	17 700,00	-4 348,41			
Investive Gebarung										
SU 33	Summe Einzahlungen investive Gebarung							0,00	0,00	0,00
SU 34	Summe Auszahlungen investive Gebarung							0,00	0,00	0,00
SA2	Saldo (2) Geldfluss aus der Investiven Gebarung (33 – 34)							0,00	0,00	0,00
SA3	Saldo (3) Nettofinanzierungssaldo (Saldo 1 + Saldo 2)							0,00	22 000,00	0,00
Finanzierungstätigkeit										
SU 35	Summe Einzahlungen aus der Finanzierungstätigkeit							0,00	0,00	0,00
SU 36	Summe Auszahlungen aus der Finanzierungstätigkeit							0,00	0,00	0,00
SA4	Saldo (4) Geldfluss aus der Finanzierungstätigkeit (35 – 36)							0,00	0,00	0,00
SA5	Saldo (5) Geldfluss aus der voranschlagswirksamen Gebarung (Saldo 3 + Saldo 4)							0,00	22 000,00	0,00
362 Denkmalpflege										
362000 Denkmalpflege										
Operative Gebarung										
6/362000+829910	Sonstige Erträge	2116	3116	1 18		30 000,00			30 000,00	
6/362000+899000	Entnahmen aus Verrechnungsrücklagen zwischen operativer Gebarung und Projekten	2116		1	5 000,00					
SU 21 / 31	Summe Erträge / Einzahlungen operative Gebarung				5 000,00	30 000,00	0,00	0,00	30 000,00	0,00
1/362000-600000	Energiebezüge Strom	2222	3222	24	300,00	1 600,00	107,65	300,00	1 600,00	75,60

		MVAG VC QU			Ergebnisvoranschlag			Finanzierungsvoranschlag		
		EH	FH		VA 2024	VA 2023	RA 2022	VA 2024	VA 2023	RA 2022
1/362000-619000	Instandhaltung von Denkmälern	2224	3224	24	10 000,00	5 000,00	5 567,03	10 000,00	5 000,00	5 567,03
1/362000-680000	Planmäßige Abschreibung	2226			100,00	100,00	147,16			
SU 22 / 32	Summe Aufwendungen / Auszahlungen operative Gebarung				10 400,00	6 700,00	5 821,84	10 300,00	6 600,00	5 642,63
SA 0 / SA 1	(0) Nettoergebnis (21 - 22) / (1) Geldfluss operative Gebarung (31 - 32)				-5 400,00	23 300,00	-5 821,84	-10 300,00	23 400,00	-5 642,63
SU 23	Summe Haushaltsrücklagen				0,00	0,00	0,00	0,00	0,00	0,00
SA00	Nettoergebnis nach Zuw./Entn. Haushaltsrücklagen (Saldo 0 +/- SU23)				-5 400,00	23 300,00	-5 821,84			
Investive Gebarung										
SU 33	Summe Einzahlungen investive Gebarung							0,00	0,00	0,00
5/362000-015000	Klosterkirche		3416	1 40				5 000,00	30 000,00	
SU 34	Summe Auszahlungen investive Gebarung							5 000,00	30 000,00	0,00
SA2	Saldo (2) Geldfluss aus der Investiven Gebarung (33 - 34)							-5 000,00	-30 000,00	0,00
SA3	Saldo (3) Nettofinanzierungssaldo (Saldo 1 + Saldo 2)							-15 300,00	-6 600,00	-5 642,63
Finanzierungstätigkeit										
SU 35	Summe Einzahlungen aus der Finanzierungstätigkeit							0,00	0,00	0,00
SU 36	Summe Auszahlungen aus der Finanzierungstätigkeit							0,00	0,00	0,00
SA4	Saldo (4) Geldfluss aus der Finanzierungstätigkeit (35 - 36)							0,00	0,00	0,00
SA5	Saldo (5) Geldfluss aus der voranschlagswirksamen Gebarung (Saldo 3 + Saldo 4)							-15 300,00	-6 600,00	-5 642,63
362100	Denkmalpflege									
Operative Gebarung										
6/362100+829910	Sonstige Erträge	2116	3116	1 18		16 800,00			16 800,00	
SU 21 / 31	Summe Erträge / Einzahlungen operative Gebarung				0,00	16 800,00	0,00	0,00	16 800,00	0,00
1/362100-650000	Zinsen für Finanzschulden in Euro	2241	3241	25	5 600,00	5 300,00	244,18	5 600,00	5 300,00	244,18
1/362100-680000	Planmäßige Abschreibung	2226			5 400,00	2 200,00	3 146,24			
SU 22 / 32	Summe Aufwendungen / Auszahlungen operative Gebarung				11 000,00	7 500,00	3 390,42	5 600,00	5 300,00	244,18
SA 0 / SA 1	(0) Nettoergebnis (21 - 22) / (1) Geldfluss operative Gebarung (31 - 32)				-11 000,00	9 300,00	-3 390,42	-5 600,00	11 500,00	-244,18
SU 23	Summe Haushaltsrücklagen				0,00	0,00	0,00	0,00	0,00	0,00
SA00	Nettoergebnis nach Zuw./Entn. Haushaltsrücklagen (Saldo 0 +/- SU23)				-11 000,00	9 300,00	-3 390,42			
Investive Gebarung										
SU 33	Summe Einzahlungen investive Gebarung							0,00	0,00	0,00
5/362100-006000	Gestaltung Mahnmal		3412	1 40					100 000,00	66 838,99
SU 34	Summe Auszahlungen investive Gebarung							0,00	100 000,00	66 838,99
SA2	Saldo (2) Geldfluss aus der Investiven Gebarung (33 - 34)							0,00	-100 000,00	-66 838,99
SA3	Saldo (3) Nettofinanzierungssaldo (Saldo 1 + Saldo 2)							-5 600,00	-88 500,00	-67 083,17
Finanzierungstätigkeit										
6/362100+346000	Investitionsdarlehen von Finanzunternehmen		3514	1 55						150 000,00
SU 35	Summe Einzahlungen aus der Finanzierungstätigkeit							0,00	0,00	150 000,00

		MVAG		VC QU	Ergebnisvoranschlag			Finanzierungsvoranschlag		
		EH	FH		VA 2024	VA 2023	RA 2022	VA 2024	VA 2023	RA 2022
1/362100-346000	Investitionsdarlehen von Finanzunternehmen		3614	65				7 700,00	7 900,00	3 846,15
SU 36	Summe Auszahlungen aus der Finanzierungstätigkeit							7 700,00	7 900,00	3 846,15
SA4	Saldo (4) Geldfluss aus der Finanzierungstätigkeit (35 – 36)							-7 700,00	-7 900,00	146 153,85
SA5	Saldo (5) Geldfluss aus der voranschlagswirksamen Gebarung (Saldo 3 + Saldo 4)							-13 300,00	-96 400,00	79 070,68
363	Altstadterhaltung und Ortsbildpflege									
363000	Altstadterhaltung u. Ortsbildpflege									
Operative Gebarung										
2/363000+861000	Förderung Dorf-u.Stadterneuerung	2121	3121	15		14 000,00	14 500,00		14 000,00	14 500,00
SU 21 / 31	Summe Erträge / Einzahlungen operative Gebarung				0,00	14 000,00	14 500,00	0,00	14 000,00	14 500,00
1/363000-680000	Planmäßige Abschreibung		2226		1 100,00					
1/363000-726000	Dorf-u. Stadterneuerung		2225	24		7 200,00	10 880,00		7 200,00	4 420,00
1/363000-728000	Ortsbildpflege		2225	24	9 600,00	40 000,00	8 480,33	9 600,00	40 000,00	33 854,48
SU 22 / 32	Summe Aufwendungen / Auszahlungen operative Gebarung				10 700,00	47 200,00	19 360,33	9 600,00	47 200,00	38 274,48
SA 0 / SA 1	(0) Nettoergebnis (21 - 22) / (1) Geldfluss operative Gebarung (31 – 32)				-10 700,00	-33 200,00	-4 860,33	-9 600,00	-33 200,00	-23 774,48
SU 23	Summe Haushaltsrücklagen				0,00	0,00	0,00	0,00	0,00	0,00
SA00	Nettoergebnis nach Zuw./Entn. Haushaltsrücklagen (Saldo 0 +/- SU23)				-10 700,00	-33 200,00	-4 860,33			
Investive Gebarung										
SU 33	Summe Einzahlungen investive Gebarung							0,00	0,00	0,00
1/363000-042000	Amts-, Betriebs- und Geschäftsausstattung		3415	2 41				19 500,00	19 200,00	
SU 34	Summe Auszahlungen investive Gebarung							19 500,00	19 200,00	0,00
SA2	Saldo (2) Geldfluss aus der Investiven Gebarung (33 – 34)							-19 500,00	-19 200,00	0,00
SA3	Saldo (3) Nettofinanzierungssaldo (Saldo 1 + Saldo 2)							-29 100,00	-52 400,00	-23 774,48
Finanzierungstätigkeit										
SU 35	Summe Einzahlungen aus der Finanzierungstätigkeit							0,00	0,00	0,00
SU 36	Summe Auszahlungen aus der Finanzierungstätigkeit							0,00	0,00	0,00
SA4	Saldo (4) Geldfluss aus der Finanzierungstätigkeit (35 – 36)							0,00	0,00	0,00
SA5	Saldo (5) Geldfluss aus der voranschlagswirksamen Gebarung (Saldo 3 + Saldo 4)							-29 100,00	-52 400,00	-23 774,48
369	Sonstige Einrichtungen und Maßnahmen									
369000	Sonstige Einrichtungen u. Maßnahmen									
Operative Gebarung										
SU 21 / 31	Summe Erträge / Einzahlungen operative Gebarung				0,00	0,00	0,00	0,00	0,00	0,00
1/369000-600000	Energiebezüge Strom	2222	3222	24	1 000,00	1 600,00	82,78	1 000,00	1 600,00	83,79
1/369000-680000	Planmäßige Abschreibung		2226		12 700,00	11 200,00	11 190,96			
1/369000-728000	Brauchtumspflege		2225	24	14 000,00	18 000,00	10 607,38	14 000,00	18 000,00	11 507,37

		MVAG		VC QU	Ergebnisvoranschlag			Finanzierungsvoranschlag		
		EH	FH		VA 2024	VA 2023	RA 2022	VA 2024	VA 2023	RA 2022
1/369000-728200	Neue Wiener Neudorfer	2225	3225	24	2 000,00	2 000,00		2 000,00	2 000,00	
1/369000-728300	Instandhaltung Weihnachtsbeleuchtung	2225	3225		30 000,00			30 000,00		
SU 22 / 32	Summe Aufwendungen / Auszahlungen operative Gebarung				59 700,00	32 800,00	21 881,12	47 000,00	21 600,00	11 591,16
SA 0 / SA 1	(0) Nettoergebnis (21 - 22) / (1) Geldfluss operative Gebarung (31 - 32)				-59 700,00	-32 800,00	-21 881,12	-47 000,00	-21 600,00	-11 591,16
SU 23	Summe Haushaltsrücklagen				0,00	0,00	0,00	0,00	0,00	0,00
SA00	Nettoergebnis nach Zuw./Entn. Haushaltsrücklagen (Saldo 0 +/- SU23)				-59 700,00	-32 800,00	-21 881,12			
Investive Gebarung										
SU 33	Summe Einzahlungen investive Gebarung							0,00	0,00	0,00
1/369000-050000	Weihnachtsbeleuchtung		3412	2 40				30 000,00		
SU 34	Summe Auszahlungen investive Gebarung							30 000,00	0,00	0,00
SA2	Saldo (2) Geldfluss aus der Investiven Gebarung (33 - 34)							-30 000,00	0,00	0,00
SA3	Saldo (3) Nettofinanzierungssaldo (Saldo 1 + Saldo 2)							-77 000,00	-21 600,00	-11 591,16
Finanzierungstätigkeit										
SU 35	Summe Einzahlungen aus der Finanzierungstätigkeit							0,00	0,00	0,00
SU 36	Summe Auszahlungen aus der Finanzierungstätigkeit							0,00	0,00	0,00
SA4	Saldo (4) Geldfluss aus der Finanzierungstätigkeit (35 - 36)							0,00	0,00	0,00
SA5	Saldo (5) Geldfluss aus der voranschlagswirksamen Gebarung (Saldo 3 + Saldo 4)							-77 000,00	-21 600,00	-11 591,16
38	Sonstige Kulturpflege									
380	Einrichtungen der Kulturpflege									
380000	Altes Rathaus									
Operative Gebarung										
2/380000+810000	Erlöse aus Veranstaltungen	2114	3114	13	500,00	4 000,00	2 919,74	500,00	4 000,00	2 919,74
2/380000+811000	Benützungsgebühren	2115	3115	14	2 000,00	1 600,00	3 350,00	2 000,00	1 600,00	2 750,00
2/380000+829000	Erträge aus Versicherungsleistungen	2116	3116	18	200,00	200,00	1 133,99	200,00	200,00	1 133,99
SU 21 / 31	Summe Erträge / Einzahlungen operative Gebarung				2 700,00	5 800,00	7 403,73	2 700,00	5 800,00	6 803,73
1/380000-400300	Geringwertige Wirtschaftsgüter (GWG)	2221	3221	23	500,00	1 000,00	8,40	500,00	1 000,00	8,40
1/380000-454000	Reinigungsmittel	2221	3221	23	500,00	500,00	155,20	500,00	500,00	155,20
1/380000-458000	Mittel zur ärztlichen Betreuung etc	2221	3221	23	200,00	200,00		200,00	200,00	
1/380000-459000	Sonstige Verbrauchsgüter	2221	3221	23	500,00	500,00	426,81	500,00	500,00	426,81
1/380000-600000	Energiebezüge Strom	2222	3222	24	2 400,00	3 600,00	778,86	2 400,00	3 600,00	607,00
1/380000-600300	Beheizung	2222	3222	24	3 500,00	2 400,00	1 737,46	3 500,00	2 400,00	2 003,81
1/380000-614000	Instandhaltung Gebäude	2224	3224	24	4 500,00	7 200,00	5 979,25	4 500,00	7 200,00	6 126,25
1/380000-618000	Instandhaltung von sonst. Anlagen	2224	3224	24	2 500,00	2 500,00	171,25	2 500,00	2 500,00	171,25
1/380000-631000	Telekommunikationsdienste	2222	3222	24	400,00	400,00	251,40	400,00	400,00	251,40
1/380000-670000	Versicherung	2222	3222	24	900,00	800,00	721,92	900,00	800,00	721,92
1/380000-680000	Planmäßige Abschreibung	2226			600,00	600,00	591,54			

		MVAG		VC QU	Ergebnisvoranschlag			Finanzierungsvoranschlag		
		EH	FH		VA 2024	VA 2023	RA 2022	VA 2024	VA 2023	RA 2022
1/380000-710000	Öffentliche Abgaben	2225	3225	24	1 000,00	1 000,00	909,84	1 000,00	1 000,00	909,84
1/380000-728000	Aufwand für Veranstaltungen	2225	3225	24	6 000,00	20 000,00	17 452,82	6 000,00	20 000,00	17 362,22
1/380000-728500	Reinigung	2225	3225	24	1 200,00	1 200,00	800,00	1 200,00	1 200,00	800,00
SU 22 / 32	Summe Aufwendungen / Auszahlungen operative Gebarung				24 700,00	41 900,00	29 984,75	24 100,00	41 300,00	29 544,10
SA 0 / SA 1	(0) Nettoergebnis (21 - 22) / (1) Geldfluss operative Gebarung (31 - 32)				-22 000,00	-36 100,00	-22 581,02	-21 400,00	-35 500,00	-22 740,37
SU 23	Summe Haushaltsrücklagen				0,00	0,00	0,00	0,00	0,00	0,00
SA00	Nettoergebnis nach Zuw./Entn. Haushaltsrücklagen (Saldo 0 +/- SU23)				-22 000,00	-36 100,00	-22 581,02			
Investive Gebarung										
SU 33	Summe Einzahlungen investive Gebarung							0,00	0,00	0,00
1/380000-010000	Gebäude und Bauten		3413	2				5 000,00		
1/380000-042000	Amts-, Betriebs- u. Geschäftsausstattung		3415	2 41				3 200,00	500,00	
SU 34	Summe Auszahlungen investive Gebarung							8 200,00	500,00	0,00
SA2	Saldo (2) Geldfluss aus der Investiven Gebarung (33 - 34)							-8 200,00	-500,00	0,00
SA3	Saldo (3) Nettofinanzierungssaldo (Saldo 1 + Saldo 2)							-29 600,00	-36 000,00	-22 740,37
Finanzierungstätigkeit										
SU 35	Summe Einzahlungen aus der Finanzierungstätigkeit							0,00	0,00	0,00
SU 36	Summe Auszahlungen aus der Finanzierungstätigkeit							0,00	0,00	0,00
SA4	Saldo (4) Geldfluss aus der Finanzierungstätigkeit (35 - 36)							0,00	0,00	0,00
SA5	Saldo (5) Geldfluss aus der voranschlagswirksamen Gebarung (Saldo 3 + Saldo 4)							-29 600,00	-36 000,00	-22 740,37
381	Maßnahmen der Kulturpflege									
381010	Diverse Märkte									
Operative Gebarung										
2/381010+810200	Erlöse aus div. Märkten (20 %)	2114	3114	13	1 500,00	2 000,00	901,67	1 500,00	2 000,00	864,17
SU 21 / 31	Summe Erträge / Einzahlungen operative Gebarung				1 500,00	2 000,00	901,67	1 500,00	2 000,00	864,17
1/381010-600000	Energiebezüge Strom	2222	3222	24	2 000,00	6 400,00	442,17	2 000,00	6 400,00	472,18
1/381010-728000	Sonstige Ausgaben	2225	3225	24	10 000,00	7 000,00		10 000,00	7 000,00	
1/381010-729100	Sonstige Ausgaben (10%)	2225	3225	24			1 557,05			1 557,05
1/381010-729200	Sonstige Ausgaben (20%)	2225	3225	24		400,00	7 954,37		400,00	7 689,65
SU 22 / 32	Summe Aufwendungen / Auszahlungen operative Gebarung				12 000,00	13 800,00	9 953,59	12 000,00	13 800,00	9 718,88
SA 0 / SA 1	(0) Nettoergebnis (21 - 22) / (1) Geldfluss operative Gebarung (31 - 32)				-10 500,00	-11 800,00	-9 051,92	-10 500,00	-11 800,00	-8 854,71
SU 23	Summe Haushaltsrücklagen				0,00	0,00	0,00	0,00	0,00	0,00
SA00	Nettoergebnis nach Zuw./Entn. Haushaltsrücklagen (Saldo 0 +/- SU23)				-10 500,00	-11 800,00	-9 051,92			
Investive Gebarung										
SU 33	Summe Einzahlungen investive Gebarung							0,00	0,00	0,00
SU 34	Summe Auszahlungen investive Gebarung							0,00	0,00	0,00
SA2	Saldo (2) Geldfluss aus der Investiven Gebarung (33 - 34)							0,00	0,00	0,00
SA3	Saldo (3) Nettofinanzierungssaldo (Saldo 1 + Saldo 2)							-10 500,00	-11 800,00	-8 854,71

	MVAG	VC	QU	Ergebnisvoranschlag			Finanzierungsvoranschlag			
				EH	FH	VA 2024	VA 2023	RA 2022	VA 2024	VA 2023
Finanzierungstätigkeit										
SU 35	Summe Einzahlungen aus der Finanzierungstätigkeit							0,00	0,00	0,00
SU 36	Summe Auszahlungen aus der Finanzierungstätigkeit							0,00	0,00	0,00
SA4	Saldo (4) Geldfluss aus der Finanzierungstätigkeit (35 – 36)							0,00	0,00	0,00
SA5	Saldo (5) Geldfluss aus der voranschlagswirksamen Gebarung (Saldo 3 + Saldo 4)							-10 500,00	-11 800,00	-8 854,71
381020 Sonst. kulturelle Aktivitäten										
Operative Gebarung										
2/381020+810000	Erlöse Kunst und Kulinarik	2114	3114	13			1 200,00		1 200,00	
2/381020+810100	Erlöse Kulturveranstaltungen	2114	3114	13	13 000,00	13 000,00	4 287,30	13 000,00	13 000,00	4 287,30
2/381020+810200	Erlöse Kultur-ABO	2114	3114	13	68 000,00	59 000,00	59 407,12	68 000,00	59 000,00	59 407,12
2/381020+810300	Erlöse Kinder-ABO	2114	3114	13	8 000,00	7 000,00	6 176,25	8 000,00	7 000,00	6 176,25
2/381020+810400	Erlöse Jugend-ABO	2114	3114	13		6 000,00			6 000,00	
2/381020+810500	Erlöse Jugendveranstaltungen	2114	3114	13		15 000,00	2 744,48		15 000,00	2 744,48
2/381020+810600	Erlöse Kultur im Park	2114	3114	13	20 000,00	19 000,00	10 746,49	20 000,00	19 000,00	10 746,49
2/381020+811000	Leihgebühren	2115	3115	14	2 000,00	2 000,00	2 174,98	2 000,00	2 000,00	2 112,47
2/381020+829000	Erträge aus Versicherungsleistungen	2116	3116	18	500,00			500,00		
SU 21 / 31	Summe Erträge / Einzahlungen operative Gebarung				111 500,00	122 200,00	85 536,62	111 500,00	122 200,00	85 474,11
1/381020-400300	Geringwertige Wirtschaftsgüter (GWG)	2221	3221	23	3 000,00	3 000,00	1 622,27	3 000,00	3 000,00	1 622,27
1/381020-618000	Instandhaltung Veranstaltungseinrichtungen	2224	3224	24	8 000,00	8 000,00	3 635,21	8 000,00	8 000,00	3 635,21
1/381020-631000	Telekommunikationsdienste	2222	3222	24	100,00	200,00		100,00	200,00	
1/381020-670000	Versicherungen	2222	3222	24	2 000,00	1 700,00	1 651,11	2 000,00	1 700,00	1 651,11
1/381020-680000	Planmäßige Abschreibung	2226			13 500,00	8 900,00	9 370,75			
1/381020-728000	Kunst und Kulinarik	2225	3225	24		4 000,00			4 000,00	
1/381020-728100	Sonstige Ausgaben	2225	3225	24	29 000,00	25 000,00		29 000,00	25 000,00	
1/381020-728200	Kultur-ABO	2225	3225	24	70 000,00	65 000,00		70 000,00	65 000,00	
1/381020-728300	Kinder-ABO	2225	3225	24	15 000,00	12 000,00		15 000,00	12 000,00	
1/381020-728400	Jugend-ABO	2225	3225	24		10 000,00			10 000,00	
1/381020-728600	Kultur im Park	2225	3225	24	36 200,00	45 000,00		36 200,00	45 000,00	
1/381020-728700	Jugendveranstaltungen	2225	3225	24		25 900,00			25 900,00	
1/381020-729200	Jugendveranstaltungen	2225	3225	24			29 730,65			29 730,65
1/381020-729400	Kultur im Park	2225	3225	24			52 994,04			52 994,04
1/381020-729500	Sonstige Ausgaben (10 % voll)	2225	3225	24			9 055,81			9 055,81
1/381020-729600	Sonstige Ausgaben (20 % voll)	2225	3225	24			6 621,18			6 602,14
1/381020-729800	Kultur-ABO	2225	3225	24		300,00	52 773,75		300,00	52 518,21
1/381020-729900	Kinder-ABO	2225	3225	24		1 400,00	6 740,76		1 400,00	5 370,76
SU 22 / 32	Summe Aufwendungen / Auszahlungen operative Gebarung				176 800,00	210 400,00	174 195,53	163 300,00	201 500,00	163 180,20
SA 0 / SA 1	(0) Nettoergebnis (21 - 22) / (1) Geldfluss operative Gebarung (31 – 32)				-65 300,00	-88 200,00	-88 658,91	-51 800,00	-79 300,00	-77 706,09

		MVAG		VC QU	Ergebnisvoranschlag			Finanzierungsvoranschlag		
		EH	FH		VA 2024	VA 2023	RA 2022	VA 2024	VA 2023	RA 2022
SU 23	Summe Haushaltsrücklagen				0,00	0,00	0,00	0,00	0,00	0,00
SA00	Nettoergebnis nach Zuw./Entn. Haushaltsrücklagen (Saldo 0 +/- SU23)				-65 300,00	-88 200,00	-88 658,91			
Investive Gebarung										
SU 33	Summe Einzahlungen investive Gebarung							0,00	0,00	0,00
1/381020-040000	Fahrzeuge		3414	2 41				91 500,00		
1/381020-042000	Amts-, Betriebs- u. Geschäftsausstattung		3415	2 41				17 900,00	15 000,00	12 666,48
1/381020-070000	Aktivierungsfähige Rechte (immaterielle Vermögenswerte)		3411	2 42				2 500,00	4 800,00	10 990,00
SU 34	Summe Auszahlungen investive Gebarung							111 900,00	19 800,00	23 656,48
SA2	Saldo (2) Geldfluss aus der Investiven Gebarung (33 – 34)							-111 900,00	-19 800,00	-23 656,48
SA3	Saldo (3) Nettofinanzierungssaldo (Saldo 1 + Saldo 2)							-163 700,00	-99 100,00	-101 362,57
Finanzierungstätigkeit										
SU 35	Summe Einzahlungen aus der Finanzierungstätigkeit							0,00	0,00	0,00
SU 36	Summe Auszahlungen aus der Finanzierungstätigkeit							0,00	0,00	0,00
SA4	Saldo (4) Geldfluss aus der Finanzierungstätigkeit (35 – 36)							0,00	0,00	0,00
SA5	Saldo (5) Geldfluss aus der voranschlagswirksamen Gebarung (Saldo 3 + Saldo 4)							-163 700,00	-99 100,00	-101 362,57
381030	Veranstaltungs- und Kulturzentrum									
Operative Gebarung										
2/381030+810000	Erlöse aus Veranstaltungen	2114	3114	13	32 600,00	7 000,00	6 841,28	32 600,00	7 000,00	6 841,28
2/381030+810100	Erlöse Ball der Wiener Neudorfer	2114	3114	13	7 500,00	7 000,00	490,91	7 500,00	7 000,00	490,91
2/381030+810200	Ref. Tischuchreinigung	2114	3114	13	500,00	500,00	246,51	500,00	500,00	
2/381030+811000	Mieten und Betriebskostenersätze	2115	3115	14	26 700,00	38 700,00	26 346,56	26 700,00	38 700,00	26 346,56
2/381030+811010	Miet- und Pachtertrag	2115	3115	14	43 000,00	38 000,00		43 000,00	38 000,00	
2/381030+817500	Erträge aus der Auflösung von sonstigen Rückstellungen	2117			100,00	1 800,00	5 411,59			
2/381030+829000	Sonstige Mieteinnahmen	2116	3116	18			12 397,50			9 289,58
2/381030+829100	Miete Vereine Freizeitzentrum	2116	3116	18		8 700,00	11 964,00		8 700,00	6 684,00
2/381030+829200	Erträge aus Versicherungsleistungen	2116	3116	18	1 000,00	1 400,00	16 169,44	1 000,00	1 400,00	16 169,44
6/381030+829910	Sonstige Erträge	2116	3116	1 18			83 810,91			83 810,91
2/381030+863000	Förderung AMS	2121	3121	15		4 700,00	5 563,25		4 700,00	5 563,25
2/381030+891000	Sonstige Wertaufholungen / Bestandsvermehrungen am kurzfristigen und langfristigen Vermögen	2117					669 341,61			
SU 21 / 31	Summe Erträge / Einzahlungen operative Gebarung				111 400,00	107 800,00	838 583,56	111 300,00	106 000,00	155 195,93
1/381030-400100	Bekleidung	2221	3221	23	11 000,00	11 000,00	6 669,05	11 000,00	11 000,00	6 669,05
1/381030-400300	Geringwertige Wirtschaftsgüter (GWG)	2221	3221	23	19 800,00	11 400,00	6 858,14	19 800,00	11 400,00	6 858,14
1/381030-452000	Treibstoffe	2221	3221	23	8 100,00	8 100,00	7 755,97	8 100,00	8 100,00	7 709,78
1/381030-454000	Reinigungsmittel	2221	3221	23	5 000,00	5 000,00	2 885,76	5 000,00	5 000,00	2 885,76

		MVAG		VC QU	Ergebnisvoranschlag			Finanzierungsvoranschlag		
		EH	FH		VA 2024	VA 2023	RA 2022	VA 2024	VA 2023	RA 2022
1/381030-458000	Mittel zur ärztlichen Betreuung etc	2221	3221	23	200,00	200,00	865,25	200,00	200,00	865,25
1/381030-459000	Sonstige Verbrauchsgüter	2221	3221	23	4 000,00	6 000,00	2 737,42	4 000,00	6 000,00	2 744,17
1/381030-511000	Bezüge Vertr. Bedienst. Schema II (Arb.)	2211	3211	20	485 600,00	438 900,00	409 337,55	485 600,00	438 900,00	409 337,55
1/381030-523000	Geldbezüge der nicht ganzjährig beschäftigten Arbeiter	2211	3211	20	20 800,00	23 500,00	20 955,23	20 800,00	23 500,00	20 955,23
1/381030-582000	DGB.z.Ausgl.Fonds f.Fam.B.Vertr.Bed	2212	3212	20	16 400,00	15 800,00	14 486,67	16 400,00	15 800,00	14 486,67
1/381030-582010	DGB BVA Vertragsbedienstete	2212	3212	20	98 700,00	91 200,00	84 792,61	98 700,00	91 200,00	84 792,61
1/381030-582100	Abfertigung Neu	2212	3212	20	6 100,00	5 600,00	5 082,68	6 100,00	5 600,00	5 082,68
1/381030-588000	Kommunalsteuer Bedienstete	2212	3212	20	15 300,00	13 900,00		15 300,00	13 900,00	
1/381030-592000	Dotierung von Rückstellungen für Jubiläumswendungen	2214			12 600,00	6 900,00	11 053,29			
1/381030-600000	Energiebezüge Strom	2222	3222	24	55 000,00	120 000,00	27 023,50	55 000,00	120 000,00	23 347,31
1/381030-600300	Beheizung	2222	3222	24	55 000,00	64 400,00	68 448,84	55 000,00	64 400,00	57 952,20
1/381030-613000	Instandhaltung Außenanlagen	2224	3224	24	47 000,00	20 000,00	10 227,74	47 000,00	20 000,00	5 921,87
1/381030-614000	Instandhaltung Gebäude	2224	3224	24	69 000,00	104 500,00	87 486,38	69 000,00	104 500,00	72 981,46
1/381030-617000	Instandhaltung der Fahrzeuge	2224	3224	24	14 000,00	14 000,00	17 861,09	14 000,00	14 000,00	17 507,95
1/381030-618000	Instandhaltung von sonst. Anlagen	2224	3224	24	7 900,00	7 900,00	10 630,22	7 900,00	7 900,00	10 630,22
1/381030-631000	Telekommunikationsdienste	2222	3222	24	3 500,00	3 500,00	4 272,15	3 500,00	3 500,00	3 936,85
1/381030-670000	Versicherungen	2222	3222	24	13 900,00	13 300,00	11 500,17	13 900,00	13 300,00	11 500,17
1/381030-680000	Planmäßige Abschreibung	2226			109 400,00	88 400,00	87 990,12			
1/381030-700000	Mieten und Betriebskostensätze	2223	3223	24			170 315,06			170 315,06
1/381030-710000	Öffentliche Abgaben	2225	3225	24	73 000,00	80 000,00	68 796,79	73 000,00	80 000,00	68 796,79
1/381030-710100	Kommunalsteuer Bedienstete	2225	3225	24			35 427,50			35 427,50
1/381030-724000	Reisegebühren	2225	3225	24	200,00	200,00		200,00	200,00	
1/381030-728000	Aufwand für Veranstaltungen	2225	3225	24	82 000,00	62 300,00	23 352,16	82 000,00	62 300,00	21 846,27
1/381030-728100	Ball der Wiener Neudorfer	2225	3225	24	20 000,00	20 000,00	649,04	20 000,00	20 000,00	649,04
1/381030-728500	Reinigung	2225	3225	24	1 500,00	1 300,00	1 787,96	1 500,00	1 300,00	1 859,05
SU 22 / 32	Summe Aufwendungen / Auszahlungen operative Gebarung				1 255 000,00	1 237 300,00	1 199 248,34	1 133 000,00	1 142 000,00	1 065 058,63
SA 0 / SA 1	(0) Nettoergebnis (21 - 22) / (1) Geldfluss operative Gebarung (31 - 32)				-1 143 600,00	-1 129 500,00	-360 664,78	-1 021 700,00	-1 036 000,00	-909 862,70
SU 23	Summe Haushaltsrücklagen				0,00	0,00	0,00	0,00	0,00	0,00
SA00	Nettoergebnis nach Zuw./Entn. Haushaltsrücklagen (Saldo 0 +/- SU23)				-1 143 600,00	-1 129 500,00	-360 664,78			
Investive Gebarung										
SU 33	Summe Einzahlungen investive Gebarung							0,00	0,00	0,00
1/381030-006000	Sonstige Grundstückseinrichtungen	3412	2 40						12 400,00	2 418,98
1/381030-010000	Gebäude	3413	2 40					203 000,00		2 198,05
5/381030-010000	Gebäude und Bauten	3413	1 40							83 810,91
1/381030-030000	Werkzeuge u.sonst. Erzeugungshilfsm	3414	2 41					7 000,00	5 000,00	896,70
1/381030-040000	Ankauf von Fahrzeugen	3414	2 41						120 000,00	846,44

	MVAG	VC QU	Ergebnisvoranschlag			Finanzierungsvoranschlag				
			EH	FH	VA 2024	VA 2023	RA 2022	VA 2024	VA 2023	RA 2022
1/381030-042000	Amts-,Betriebs-u.Geschäftsausstattung	3415	2	41				35 500,00	61 300,00	7 377,20
SU 34	Summe Auszahlungen investive Gebarung							245 500,00	198 700,00	97 548,28
SA2	Saldo (2) Geldfluss aus der Investiven Gebarung (33 – 34)							-245 500,00	-198 700,00	-97 548,28
SA3	Saldo (3) Nettofinanzierungssaldo (Saldo 1 + Saldo 2)							-1 267 200,00	-1 234 700,00	-1 007 410,98
Finanzierungstätigkeit										
SU 35	Summe Einzahlungen aus der Finanzierungstätigkeit							0,00	0,00	0,00
SU 36	Summe Auszahlungen aus der Finanzierungstätigkeit							0,00	0,00	0,00
SA4	Saldo (4) Geldfluss aus der Finanzierungstätigkeit (35 – 36)							0,00	0,00	0,00
SA5	Saldo (5) Geldfluss aus der voranschlagswirksamen Gebarung (Saldo 3 + Saldo 4)							-1 267 200,00	-1 234 700,00	-1 007 410,98
381040	Wiener Neudorfer Woche									
Operative Gebarung										
2/381040+810200	Erlöse Wiener Neudorfer Woche (20%	2114	3114	13	19 000,00	13 000,00	10 099,98	19 000,00	13 000,00	10 099,98
SU 21 / 31	Summe Erträge / Einzahlungen operative Gebarung				19 000,00	13 000,00	10 099,98	19 000,00	13 000,00	10 099,98
1/381040-600000	Energiebezüge Strom	2222	3222	24	2 000,00	2 800,00	1 175,95	2 000,00	2 800,00	1 187,19
1/381040-728000	Wiener Neudorfer Woche	2225	3225	24	86 000,00	75 800,00		86 000,00	75 800,00	
1/381040-729000	Wiener Neudorfer Woche	2225	3225	24			25 179,29			25 179,29
1/381040-729100	Sonstige Ausgaben (10%)	2225	3225	24			1 153,45			1 153,45
1/381040-729200	Sonstige Ausgaben (20%)	2225	3225	24			84 928,69			84 936,19
SU 22 / 32	Summe Aufwendungen / Auszahlungen operative Gebarung				88 000,00	78 600,00	112 437,38	88 000,00	78 600,00	112 456,12
SA 0 / SA 1	(0) Nettoergebnis (21 - 22) / (1) Geldfluss operative Gebarung (31 – 32)				-69 000,00	-65 600,00	-102 337,40	-69 000,00	-65 600,00	-102 356,14
SU 23	Summe Haushaltsrücklagen				0,00	0,00	0,00	0,00	0,00	0,00
SA00	Nettoergebnis nach Zuw./Entn. Haushaltsrücklagen (Saldo 0 +/- SU23)				-69 000,00	-65 600,00	-102 337,40			
Investive Gebarung										
SU 33	Summe Einzahlungen investive Gebarung							0,00	0,00	0,00
SU 34	Summe Auszahlungen investive Gebarung							0,00	0,00	0,00
SA2	Saldo (2) Geldfluss aus der Investiven Gebarung (33 – 34)							0,00	0,00	0,00
SA3	Saldo (3) Nettofinanzierungssaldo (Saldo 1 + Saldo 2)							-69 000,00	-65 600,00	-102 356,14
Finanzierungstätigkeit										
SU 35	Summe Einzahlungen aus der Finanzierungstätigkeit							0,00	0,00	0,00
SU 36	Summe Auszahlungen aus der Finanzierungstätigkeit							0,00	0,00	0,00
SA4	Saldo (4) Geldfluss aus der Finanzierungstätigkeit (35 – 36)							0,00	0,00	0,00
SA5	Saldo (5) Geldfluss aus der voranschlagswirksamen Gebarung (Saldo 3 + Saldo 4)							-69 000,00	-65 600,00	-102 356,14

	MVAG	VC QU	Ergebnisvoranschlag			Finanzierungsvoranschlag				
			EH	FH	VA 2024	VA 2023	RA 2022	VA 2024	VA 2023	RA 2022
39										
	Kultus									
390	Kirchliche Angelegenheiten									
390000	Kirchliche Angelegenheiten									
Operative Gebarung										
SU 21 / 31	Summe Erträge / Einzahlungen operative Gebarung				0,00	0,00	0,00	0,00	0,00	0,00
1/390000-729000	Sonstige Ausgaben	2225	3225	24			20 000,00			20 000,00
1/390000-757000	Subvention	2234	3234	27	20 000,00	40 000,00		20 000,00	40 000,00	
SU 22 / 32	Summe Aufwendungen / Auszahlungen operative Gebarung				20 000,00	40 000,00	20 000,00	20 000,00	40 000,00	20 000,00
SA 0 / SA 1	(0) Nettoergebnis (21 - 22) / (1) Geldfluss operative Gebarung (31 - 32)				-20 000,00	-40 000,00	-20 000,00	-20 000,00	-40 000,00	-20 000,00
SU 23	Summe Haushaltsrücklagen				0,00	0,00	0,00	0,00	0,00	0,00
SA00	Nettoergebnis nach Zuw./Entn. Haushaltsrücklagen (Saldo 0 +/- SU23)				-20 000,00	-40 000,00	-20 000,00			
Investive Gebarung										
SU 33	Summe Einzahlungen investive Gebarung						0,00	0,00	0,00	0,00
SU 34	Summe Auszahlungen investive Gebarung						0,00	0,00	0,00	0,00
SA2	Saldo (2) Geldfluss aus der Investiven Gebarung (33 - 34)						0,00	0,00	0,00	0,00
SA3	Saldo (3) Nettofinanzierungssaldo (Saldo 1 + Saldo 2)						-20 000,00	-40 000,00	-20 000,00	-20 000,00
Finanzierungstätigkeit										
SU 35	Summe Einzahlungen aus der Finanzierungstätigkeit						0,00	0,00	0,00	0,00
SU 36	Summe Auszahlungen aus der Finanzierungstätigkeit						0,00	0,00	0,00	0,00
SA4	Saldo (4) Geldfluss aus der Finanzierungstätigkeit (35 - 36)						0,00	0,00	0,00	0,00
SA5	Saldo (5) Geldfluss aus der voranschlagswirksamen Gebarung (Saldo 3 + Saldo 4)						-20 000,00	-40 000,00	-20 000,00	-20 000,00

		MVAG		VC QU	Ergebnisvoranschlag			Finanzierungsvoranschlag		
		EH	FH		VA 2024	VA 2023	RA 2022	VA 2024	VA 2023	RA 2022
4 Soziale Wohlfahrt und Wohnbauförderung										
41	Allgemeine öffentliche Wohlfahrt									
411	Maßnahmen der allgemeinen Sozialhilfe									
411000	Maßnahmen der allgem. Sozialhilfe									
Operative Gebarung										
2/411000+829000	Sonstige Einnahmen, Citytaxi	2116	3116	18			44 228,67			44 228,67
2/411000+829100	Sozialfonds	2116	3116	18		2 500,00	4 750,00		2 500,00	1 919,00
SU 21 / 31	Summe Erträge / Einzahlungen operative Gebarung				0,00	2 500,00	48 978,67	0,00	2 500,00	46 147,67
1/411000-720000	Citybus Mödling	2225	3225	24		1 100,00	91 471,47		1 100,00	90 344,48
1/411000-728000	Inklusion	2225	3225	24			28 453,62			29 619,17
1/411000-768000	Einkaufsfahrten	2234	3234	27		200,00	2 946,00		200,00	2 923,50
1/411000-768100	Sonstige Ausgaben, Citytaxi	2234	3234	27		2 500,00	95 598,55		2 500,00	99 405,27
1/411000-768200	Heizkostenzuschüsse	2234	3234	27			25 200,00			25 200,00
1/411000-768300	Sozialfonds	2234	3234	27		1 700,00	14 738,02		1 700,00	13 760,00
SU 22 / 32	Summe Aufwendungen / Auszahlungen operative Gebarung				0,00	5 500,00	258 407,66	0,00	5 500,00	261 252,42
SA 0 / SA 1	(0) Nettoergebnis (21 - 22) / (1) Geldfluss operative Gebarung (31 - 32)				0,00	-3 000,00	-209 428,99	0,00	-3 000,00	-215 104,75
SU 23	Summe Haushaltsrücklagen				0,00	0,00	0,00	0,00	0,00	0,00
SA00	Nettoergebnis nach Zuw./Entn. Haushaltsrücklagen (Saldo 0 +/- SU23)				0,00	-3 000,00	-209 428,99			
Investive Gebarung										
SU 33	Summe Einzahlungen investive Gebarung							0,00	0,00	0,00
SU 34	Summe Auszahlungen investive Gebarung							0,00	0,00	0,00
SA2	Saldo (2) Geldfluss aus der Investiven Gebarung (33 - 34)							0,00	0,00	0,00
SA3	Saldo (3) Nettofinanzierungssaldo (Saldo 1 + Saldo 2)							0,00	-3 000,00	-215 104,75
Finanzierungstätigkeit										
SU 35	Summe Einzahlungen aus der Finanzierungstätigkeit							0,00	0,00	0,00
SU 36	Summe Auszahlungen aus der Finanzierungstätigkeit							0,00	0,00	0,00
SA4	Saldo (4) Geldfluss aus der Finanzierungstätigkeit (35 - 36)							0,00	0,00	0,00
SA5	Saldo (5) Geldfluss aus der voranschlagswirksamen Gebarung (Saldo 3 + Saldo 4)							0,00	-3 000,00	-215 104,75
413	Maßnahmen der Behindertenhilfe									
413000	Maßnahmen der Behindertenhilfe									
Operative Gebarung										
SU 21 / 31	Summe Erträge / Einzahlungen operative Gebarung				0,00	0,00	0,00	0,00	0,00	0,00
1/413000-728000	Barrierefreiheit	2225	3225	24			48 566,67			48 566,67
SU 22 / 32	Summe Aufwendungen / Auszahlungen operative Gebarung				0,00	0,00	48 566,67	0,00	0,00	48 566,67
SA 0 / SA 1	(0) Nettoergebnis (21 - 22) / (1) Geldfluss operative Gebarung (31 - 32)				0,00	0,00	-48 566,67	0,00	0,00	-48 566,67

		MVAG VC QU			Ergebnisvoranschlag			Finanzierungsvoranschlag		
		EH	FH		VA 2024	VA 2023	RA 2022	VA 2024	VA 2023	RA 2022
SU 23	Summe Haushaltsrücklagen				0,00	0,00	0,00	0,00	0,00	0,00
SA00	Nettoergebnis nach Zuw./Entn. Haushaltsrücklagen (Saldo 0 +/- SU23)				0,00	0,00	-48 566,67			
Investive Gebarung										
SU 33	Summe Einzahlungen investive Gebarung							0,00	0,00	0,00
SU 34	Summe Auszahlungen investive Gebarung							0,00	0,00	0,00
SA2	Saldo (2) Geldfluss aus der Investiven Gebarung (33 – 34)							0,00	0,00	0,00
SA3	Saldo (3) Nettofinanzierungssaldo (Saldo 1 + Saldo 2)							0,00	0,00	-48 566,67
Finanzierungstätigkeit										
SU 35	Summe Einzahlungen aus der Finanzierungstätigkeit							0,00	0,00	0,00
SU 36	Summe Auszahlungen aus der Finanzierungstätigkeit							0,00	0,00	0,00
SA4	Saldo (4) Geldfluss aus der Finanzierungstätigkeit (35 – 36)							0,00	0,00	0,00
SA5	Saldo (5) Geldfluss aus der voranschlagswirksamen Gebarung (Saldo 3 + Saldo 4)							0,00	0,00	-48 566,67
419	Sonstige Einrichtungen und Maßnahmen									
419000	Sonstige Einrichtungen u. Maßnahmen gte n.d. Opferfürsorge									
Operative Gebarung										
SU 21 / 31	Summe Erträge / Einzahlungen operative Gebarung				0,00	0,00	0,00	0,00	0,00	0,00
1/419000-751000	Wohnsitzgde.Betr.Sozialhilfegesetz	2231	3231	26	74 600,00	71 000,00	68 822,09	74 600,00	71 000,00	68 822,09
1/419000-751100	Sozialhilfeumlage	2231	3231	26	3 773 500,00	3 494 000,00	3 296 817,28	3 773 500,00	3 494 000,00	3 296 817,28
SU 22 / 32	Summe Aufwendungen / Auszahlungen operative Gebarung				3 848 100,00	3 565 000,00	3 365 639,37	3 848 100,00	3 565 000,00	3 365 639,37
SA 0 / SA 1	(0) Nettoergebnis (21 - 22) / (1) Geldfluss operative Gebarung (31 – 32)				-3 848 100,00	-3 565 000,00	-3 365 639,37	-3 848 100,00	-3 565 000,00	-3 365 639,37
SU 23	Summe Haushaltsrücklagen				0,00	0,00	0,00	0,00	0,00	0,00
SA00	Nettoergebnis nach Zuw./Entn. Haushaltsrücklagen (Saldo 0 +/- SU23)				-3 848 100,00	-3 565 000,00	-3 365 639,37			
Investive Gebarung										
SU 33	Summe Einzahlungen investive Gebarung							0,00	0,00	0,00
SU 34	Summe Auszahlungen investive Gebarung							0,00	0,00	0,00
SA2	Saldo (2) Geldfluss aus der Investiven Gebarung (33 – 34)							0,00	0,00	0,00
SA3	Saldo (3) Nettofinanzierungssaldo (Saldo 1 + Saldo 2)							-3 848 100,00	-3 565 000,00	-3 365 639,37
Finanzierungstätigkeit										
SU 35	Summe Einzahlungen aus der Finanzierungstätigkeit							0,00	0,00	0,00
SU 36	Summe Auszahlungen aus der Finanzierungstätigkeit							0,00	0,00	0,00
SA4	Saldo (4) Geldfluss aus der Finanzierungstätigkeit (35 – 36)							0,00	0,00	0,00
SA5	Saldo (5) Geldfluss aus der voranschlagswirksamen Gebarung (Saldo 3 + Saldo 4)							-3 848 100,00	-3 565 000,00	-3 365 639,37

		MVAG		VC QU	Ergebnisvoranschlag			Finanzierungsvoranschlag		
		EH	FH		VA 2024	VA 2023	RA 2022	VA 2024	VA 2023	RA 2022
42	Freie Wohlfahrt									
423	Essen auf Rädern									
423000	Essen auf Rädern									
Operative Gebarung										
2/423000+810000	Rückersätze von Ausgaben	2114	3114	13	70 000,00	70 000,00		70 000,00	70 000,00	
2/423000+817500	Erträge aus der Auflösung von sonstigen Rückstellungen	2117					2 710,91			
2/423000+828000	Rückersätze von Ausgaben	2116	3116	18			66 868,17			66 992,17
2/423000+828100	Zuschuss, NÖ LR	2116	3116	18			4 523,75			4 523,75
2/423000+861000	Transfers von Ländern, Landesfonds und Landeskammern	2121	3121	15	13 500,00	10 000,00		13 500,00	10 000,00	
SU 21 / 31	Summe Erträge / Einzahlungen operative Gebarung				83 500,00	80 000,00	74 102,83	83 500,00	80 000,00	71 515,92
1/423000-400300	Geringwertige Wirtschaftsgüter (GWG)	2221	3221	23	500,00	500,00		500,00	500,00	
1/423000-454000	Reinigungsmittel	2221	3221	23	200,00	200,00		200,00	200,00	
1/423000-456000	Büromaterial	2221	3221	23	900,00	700,00	651,32	900,00	700,00	651,32
1/423000-459000	Sonstige Verbrauchsgüter	2221	3221	23	100,00	100,00		100,00	100,00	
1/423000-510000	Bezüge Vertr. Bedienst. Schema I (Ang.)	2211	3211	20	44 400,00	40 700,00	45 890,98	44 400,00	40 700,00	45 890,98
1/423000-511000	Geldbezüge der Vertragsbediensteten in handwerklicher Verwendung	2211	3211		13 300,00			13 300,00		
1/423000-582000	DGB.z.Ausgl.Fonds f.Fam.B.Vertr.Bed	2212	3212	20	2 200,00	1 600,00	1 762,88	2 200,00	1 600,00	1 762,88
1/423000-582010	DGB BVA Vertragsbedienstete	2212	3212	20	6 600,00	3 600,00	4 336,30	6 600,00	3 600,00	4 336,30
1/423000-582100	Abfertigung Neu	2212	3212	20	500,00	300,00	294,97	500,00	300,00	294,97
1/423000-582200	DGB Sozialversicherung VB	2212	3212	20	5 200,00	4 900,00	4 892,27	5 200,00	4 900,00	4 892,27
1/423000-588000	Kommunalsteuer Bedienstete	2212	3212	20	1 800,00	1 200,00		1 800,00	1 200,00	
1/423000-591000	Dotierung von Rückstellungen für Abfertigungen	2214			1 800,00	600,00	825,90			
1/423000-592000	Dotierung von Rückstellungen für Jubiläumszuwendungen	2214			1 500,00	200,00	183,21			
1/423000-614000	Instandhaltung Gebäude	2224	3224	24	500,00	500,00		500,00	500,00	
1/423000-617000	Instandhaltung der Fahrzeuge	2224	3224	24	2 000,00	2 000,00	1 358,59	2 000,00	2 000,00	1 358,59
1/423000-618000	Instandhaltung von sonst. Anlagen	2224	3224	24	600,00	100,00		600,00	100,00	
1/423000-631000	Telekommunikationsdienste	2222	3222	24	300,00	300,00	204,00	300,00	300,00	209,12
1/423000-670000	Versicherungen	2222	3222	24	300,00	300,00	258,60	300,00	300,00	258,60
1/423000-680000	Planmäßige Abschreibung	2226			2 200,00	2 000,00	2 105,16			
1/423000-710100	Kommunalsteuer Bedienstete	2225	3225	24			1 356,06			1 356,06
1/423000-728100	Entgelte f.Speisenlieferungen (10%)	2225	3225	24	90 000,00	90 000,00	85 111,99	90 000,00	90 000,00	85 972,52
1/423000-728500	Reinigung	2225	3225	24	800,00	500,00	516,83	800,00	500,00	557,97
SU 22 / 32	Summe Aufwendungen / Auszahlungen operative Gebarung				175 700,00	150 300,00	149 749,06	170 200,00	147 500,00	147 541,58
SA 0 / SA 1	(0) Nettoergebnis (21 - 22) / (1) Geldfluss operative Gebarung (31 - 32)				-92 200,00	-70 300,00	-75 646,23	-86 700,00	-67 500,00	-76 025,66

		MVAG		VC QU	Ergebnisvoranschlag			Finanzierungsvoranschlag		
		EH	FH		VA 2024	VA 2023	RA 2022	VA 2024	VA 2023	RA 2022
SU 23	Summe Haushaltsrücklagen				0,00	0,00	0,00	0,00	0,00	0,00
SA00	Nettoergebnis nach Zuw./Entn. Haushaltsrücklagen (Saldo 0 +/- SU23)				-92 200,00	-70 300,00	-75 646,23			
Investive Gebarung										
SU 33	Summe Einzahlungen investive Gebarung							0,00	0,00	0,00
1/423000-042000	Amts-, Betriebs- und Geschäftsausstattung		3415	2 41				900,00	3 800,00	2 353,26
SU 34	Summe Auszahlungen investive Gebarung							900,00	3 800,00	2 353,26
SA2	Saldo (2) Geldfluss aus der Investiven Gebarung (33 – 34)							-900,00	-3 800,00	-2 353,26
SA3	Saldo (3) Nettofinanzierungssaldo (Saldo 1 + Saldo 2)							-87 600,00	-71 300,00	-78 378,92
Finanzierungstätigkeit										
SU 35	Summe Einzahlungen aus der Finanzierungstätigkeit							0,00	0,00	0,00
SU 36	Summe Auszahlungen aus der Finanzierungstätigkeit							0,00	0,00	0,00
SA4	Saldo (4) Geldfluss aus der Finanzierungstätigkeit (35 – 36)							0,00	0,00	0,00
SA5	Saldo (5) Geldfluss aus der voranschlagswirksamen Gebarung (Saldo 3 + Saldo 4)							-87 600,00	-71 300,00	-78 378,92
424	Heimhilfe									
424000	Heimhilfe									
Operative Gebarung										
SU 21 / 31	Summe Erträge / Einzahlungen operative Gebarung				0,00	0,00	0,00	0,00	0,00	0,00
1/424000-728000	Hauskrankenpflege		2225	3225 24	150 000,00	169 400,00	9 573,65	150 000,00	169 400,00	9 564,16
SU 22 / 32	Summe Aufwendungen / Auszahlungen operative Gebarung				150 000,00	169 400,00	9 573,65	150 000,00	169 400,00	9 564,16
SA 0 / SA 1	(0) Nettoergebnis (21 - 22) / (1) Geldfluss operative Gebarung (31 – 32)				-150 000,00	-169 400,00	-9 573,65	-150 000,00	-169 400,00	-9 564,16
SU 23	Summe Haushaltsrücklagen				0,00	0,00	0,00	0,00	0,00	0,00
SA00	Nettoergebnis nach Zuw./Entn. Haushaltsrücklagen (Saldo 0 +/- SU23)				-150 000,00	-169 400,00	-9 573,65			
Investive Gebarung										
SU 33	Summe Einzahlungen investive Gebarung							0,00	0,00	0,00
SU 34	Summe Auszahlungen investive Gebarung							0,00	0,00	0,00
SA2	Saldo (2) Geldfluss aus der Investiven Gebarung (33 – 34)							0,00	0,00	0,00
SA3	Saldo (3) Nettofinanzierungssaldo (Saldo 1 + Saldo 2)							-150 000,00	-169 400,00	-9 564,16
Finanzierungstätigkeit										
SU 35	Summe Einzahlungen aus der Finanzierungstätigkeit							0,00	0,00	0,00
SU 36	Summe Auszahlungen aus der Finanzierungstätigkeit							0,00	0,00	0,00
SA4	Saldo (4) Geldfluss aus der Finanzierungstätigkeit (35 – 36)							0,00	0,00	0,00
SA5	Saldo (5) Geldfluss aus der voranschlagswirksamen Gebarung (Saldo 3 + Saldo 4)							-150 000,00	-169 400,00	-9 564,16

		MVAG		VC QU	Ergebnisvoranschlag			Finanzierungsvoranschlag		
		EH	FH		VA 2024	VA 2023	RA 2022	VA 2024	VA 2023	RA 2022
426	Flüchtlingshilfe									
426000	Flüchtlingshilfe									
Operative Gebarung										
2/426000+829000	Flüchtlingshilfe Spenden	2116	3116	18		100,00	169 045,82		100,00	169 045,82
SU 21 / 31	Summe Erträge / Einzahlungen operative Gebarung				0,00	100,00	169 045,82	0,00	100,00	169 045,82
1/426000-768000	Flüchtlingshilfe Spenden	2234	3234	27		80 000,00	96 713,68		80 000,00	96 123,44
SU 22 / 32	Summe Aufwendungen / Auszahlungen operative Gebarung				0,00	80 000,00	96 713,68	0,00	80 000,00	96 123,44
SA 0 / SA 1	(0) Nettoergebnis (21 - 22) / (1) Geldfluss operative Gebarung (31 - 32)				0,00	-79 900,00	72 332,14	0,00	-79 900,00	72 922,38
SU 23	Summe Haushaltsrücklagen				0,00	0,00	0,00	0,00	0,00	0,00
SA00	Nettoergebnis nach Zuw./Entn. Haushaltsrücklagen (Saldo 0 +/- SU23)				0,00	-79 900,00	72 332,14			
Investive Gebarung										
SU 33	Summe Einzahlungen investive Gebarung							0,00	0,00	0,00
SU 34	Summe Auszahlungen investive Gebarung							0,00	0,00	0,00
SA2	Saldo (2) Geldfluss aus der Investiven Gebarung (33 - 34)							0,00	0,00	0,00
SA3	Saldo (3) Nettofinanzierungssaldo (Saldo 1 + Saldo 2)							0,00	-79 900,00	72 922,38
Finanzierungstätigkeit										
SU 35	Summe Einzahlungen aus der Finanzierungstätigkeit							0,00	0,00	0,00
SU 36	Summe Auszahlungen aus der Finanzierungstätigkeit							0,00	0,00	0,00
SA4	Saldo (4) Geldfluss aus der Finanzierungstätigkeit (35 - 36)							0,00	0,00	0,00
SA5	Saldo (5) Geldfluss aus der voranschlagswirksamen Gebarung (Saldo 3 + Saldo 4)							0,00	-79 900,00	72 922,38
429	Sonstige Einrichtungen und Maßnahmen									
429000	Sonstige Einrichtungen u. Maßnahmen									
Operative Gebarung										
2/429000+816000	Kostenbeitrag Pensionistenausflug	2114	3114	13	4 500,00	5 400,00	3 997,00	4 500,00	5 400,00	3 997,00
2/429000+816100	Kostenbeitrag Seniorenurlaubsaktion	2114	3114	13	10 300,00	12 500,00	6 100,00	10 300,00	12 500,00	6 100,00
2/429000+816200	Sozialfonds	2114	3114	13	4 000,00	2 500,00		4 000,00	2 500,00	
2/429000+816300	Citytaxi	2114	3114	13	45 000,00	45 000,00		45 000,00	45 000,00	
2/429000+861000	Förderung Land Sammeltaxi	2121	3121	15	25 000,00	20 000,00		25 000,00	20 000,00	
SU 21 / 31	Summe Erträge / Einzahlungen operative Gebarung				88 800,00	85 400,00	10 097,00	88 800,00	85 400,00	10 097,00
1/429000-680000	Planmäßige Abschreibung	2226			200,00					
1/429000-728000	Pensionistenweihnachtsfeier	2225	3225	24	20 000,00	20 000,00	10 654,03	20 000,00	20 000,00	7 971,54
1/429000-728100	Seniorenurlaubsaktion	2225	3225	24	36 000,00	46 000,00	37 722,60	36 000,00	46 000,00	37 722,60
1/429000-728200	Inklusion	2225	3225	24	15 000,00	12 000,00		15 000,00	12 000,00	
1/429000-728300	Muttertagsfeier	2225	3225	24	20 000,00	20 000,00	23 211,38	20 000,00	20 000,00	23 211,38
1/429000-728400	Pensionistenausflug	2225	3225	24	46 000,00	46 000,00	42 093,41	46 000,00	46 000,00	42 093,41
1/429000-728500	Seniorenzentrum Klosterpark - Analyse	2225	3225	24			13 624,62			13 624,62
1/429000-757000	Seniorenzentrum Klosterpark	2234	3234	27	160 000,00	160 000,00	360 981,87	160 000,00	160 000,00	360 981,87

		MVAG		VC QU	Ergebnisvoranschlag			Finanzierungsvoranschlag		
		EH	FH		VA 2024	VA 2023	RA 2022	VA 2024	VA 2023	RA 2022
1/429000-768000	Altersehrungen	2234	3234	27	48 000,00	40 000,00	38 612,31	48 000,00	40 000,00	38 413,90
1/429000-768100	Weihnachtzuwendungen	2234	3234	27	12 000,00	12 000,00	9 110,00	12 000,00	12 000,00	9 410,00
1/429000-768200	Zuwendungen zum Mietzins	2234	3234	27	15 000,00	30 000,00	20 595,44	15 000,00	30 000,00	20 958,71
1/429000-768300	Zuwendungen zum Mietzins Feuerwehr	2234	3234	27	7 900,00	7 900,00	3 517,34	7 900,00	7 900,00	1 976,11
1/429000-768400	Einkaufsfahrten	2234	3234	27	3 500,00	3 500,00		3 500,00	3 500,00	
1/429000-768500	Citytaxi	2234	3234	27	100 000,00	100 000,00		100 000,00	100 000,00	
1/429000-768600	Sammeltaxi	2234	3234	27	70 000,00	60 000,00		70 000,00	60 000,00	
1/429000-768700	Heizkostenzuschüsse	2234	3234	27	30 000,00	30 000,00		30 000,00	30 000,00	
1/429000-768800	Sozialfonds	2234	3234	27	15 000,00	15 000,00		15 000,00	15 000,00	
SU 22 / 32	Summe Aufwendungen / Auszahlungen operative Gebarung				598 600,00	602 400,00	560 123,00	598 400,00	602 400,00	556 364,14
SA 0 / SA 1	(0) Nettoergebnis (21 - 22) / (1) Geldfluss operative Gebarung (31 - 32)				-509 800,00	-517 000,00	-550 026,00	-509 600,00	-517 000,00	-546 267,14
SU 23	Summe Haushaltsrücklagen				0,00	0,00	0,00	0,00	0,00	0,00
SA00	Nettoergebnis nach Zuw./Entn. Haushaltsrücklagen (Saldo 0 +/- SU23)				-509 800,00	-517 000,00	-550 026,00			
Investive Gebarung										
SU 33	Summe Einzahlungen investive Gebarung							0,00	0,00	0,00
SU 34	Summe Auszahlungen investive Gebarung							0,00	0,00	0,00
SA2	Saldo (2) Geldfluss aus der Investiven Gebarung (33 - 34)							0,00	0,00	0,00
SA3	Saldo (3) Nettofinanzierungssaldo (Saldo 1 + Saldo 2)							-509 600,00	-517 000,00	-546 267,14
Finanzierungstätigkeit										
SU 35	Summe Einzahlungen aus der Finanzierungstätigkeit							0,00	0,00	0,00
SU 36	Summe Auszahlungen aus der Finanzierungstätigkeit							0,00	0,00	0,00
SA4	Saldo (4) Geldfluss aus der Finanzierungstätigkeit (35 - 36)							0,00	0,00	0,00
SA5	Saldo (5) Geldfluss aus der voranschlagswirksamen Gebarung (Saldo 3 + Saldo 4)							-509 600,00	-517 000,00	-546 267,14
43	Jugendwohlfahrt									
439	Sonstige Einrichtungen und Maßnahmen									
439000	Sonstige Einrichtungen u. Maßnahmen									
Operative Gebarung										
2/439000+811000	Mieteinnahmen Jugendtreff	2115	3115	14			492,67			492,67
2/439000+811020	Mieteinnahmen Streetworker	2115	3115	14		5 000,00	4 747,10		5 000,00	4 747,10
SU 21 / 31	Summe Erträge / Einzahlungen operative Gebarung				0,00	5 000,00	5 239,77	0,00	5 000,00	5 239,77
1/439000-413000	Säuglingswäschepakete	2221	3221	23	2 500,00	5 000,00	4 950,00	2 500,00	5 000,00	4 950,00
1/439000-670100	Versicherung Jugendtreff	2222	3222	24		900,00	540,96		900,00	540,96
1/439000-728000	Jugendtreff "project eggs"	2225	3225	24		6 000,00			6 000,00	
1/439000-728300	Streetworker	2225	3225	24		5 300,00	5 481,95		5 300,00	4 614,52
1/439000-729000	Jugendtreff "project eggs"	2225	3225	24			3 850,82			4 036,44
1/439000-751000	Jugendwohlfahrtsumlage	2231	3231	26	720 400,00	667 000,00	629 051,93	720 400,00	667 000,00	629 051,93

		MVAG VC QU			Ergebnisvoranschlag			Finanzierungsvoranschlag		
		EH	FH		VA 2024	VA 2023	RA 2022	VA 2024	VA 2023	RA 2022
1/439000-757000	Streetworker Subvention (Verein Tender)	2234	3234	27	28 000,00	32 000,00	30 000,00	28 000,00	32 000,00	30 000,00
1/439000-768000	Baby-Ehrungen	2234	3234	27	2 000,00	2 000,00	1 355,28	2 000,00	2 000,00	1 385,28
1/439000-768100	Kostenersatz Tagesmütter	2234	3234	27	4 000,00	5 000,00	2 550,00	4 000,00	5 000,00	2 490,00
SU 22 / 32	Summe Aufwendungen / Auszahlungen operative Gebarung				756 900,00	723 200,00	677 780,94	756 900,00	723 200,00	677 069,13
SA 0 / SA 1	(0) Nettoergebnis (21 - 22) / (1) Geldfluss operative Gebarung (31 – 32)				-756 900,00	-718 200,00	-672 541,17	-756 900,00	-718 200,00	-671 829,36
SU 23	Summe Haushaltsrücklagen				0,00	0,00	0,00	0,00	0,00	0,00
SA00	Nettoergebnis nach Zuw./Entn. Haushaltsrücklagen (Saldo 0 +/- SU23)				-756 900,00	-718 200,00	-672 541,17			
Investive Gebarung										
SU 33	Summe Einzahlungen investive Gebarung							0,00	0,00	0,00
SU 34	Summe Auszahlungen investive Gebarung							0,00	0,00	0,00
SA2	Saldo (2) Geldfluss aus der Investiven Gebarung (33 – 34)							0,00	0,00	0,00
SA3	Saldo (3) Nettofinanzierungssaldo (Saldo 1 + Saldo 2)							-756 900,00	-718 200,00	-671 829,36
Finanzierungstätigkeit										
SU 35	Summe Einzahlungen aus der Finanzierungstätigkeit							0,00	0,00	0,00
SU 36	Summe Auszahlungen aus der Finanzierungstätigkeit							0,00	0,00	0,00
SA4	Saldo (4) Geldfluss aus der Finanzierungstätigkeit (35 – 36)							0,00	0,00	0,00
SA5	Saldo (5) Geldfluss aus der voranschlagswirksamen Gebarung (Saldo 3 + Saldo 4)							-756 900,00	-718 200,00	-671 829,36
44	Behebung von Notständen									
441	Maßnahmen									
441000	Maßnahmen									
Operative Gebarung										
2/441000+829000	Sozialfonds (sonstige Einnahmen)	2116	3116	18			21,36			5 224,60
SU 21 / 31	Summe Erträge / Einzahlungen operative Gebarung				0,00	0,00	21,36	0,00	0,00	5 224,60
SU 22 / 32	Summe Aufwendungen / Auszahlungen operative Gebarung				0,00	0,00	0,00	0,00	0,00	0,00
SA 0 / SA 1	(0) Nettoergebnis (21 - 22) / (1) Geldfluss operative Gebarung (31 – 32)				0,00	0,00	21,36	0,00	0,00	5 224,60
SU 23	Summe Haushaltsrücklagen				0,00	0,00	0,00	0,00	0,00	0,00
SA00	Nettoergebnis nach Zuw./Entn. Haushaltsrücklagen (Saldo 0 +/- SU23)				0,00	0,00	21,36			
Investive Gebarung										
SU 33	Summe Einzahlungen investive Gebarung							0,00	0,00	0,00
SU 34	Summe Auszahlungen investive Gebarung							0,00	0,00	0,00
SA2	Saldo (2) Geldfluss aus der Investiven Gebarung (33 – 34)							0,00	0,00	0,00
SA3	Saldo (3) Nettofinanzierungssaldo (Saldo 1 + Saldo 2)							0,00	0,00	5 224,60
Finanzierungstätigkeit										
SU 35	Summe Einzahlungen aus der Finanzierungstätigkeit							0,00	0,00	0,00
SU 36	Summe Auszahlungen aus der Finanzierungstätigkeit							0,00	0,00	0,00
SA4	Saldo (4) Geldfluss aus der Finanzierungstätigkeit (35 – 36)							0,00	0,00	0,00

		MVAG VC QU			Ergebnisvoranschlag			Finanzierungsvoranschlag		
		EH	FH		VA 2024	VA 2023	RA 2022	VA 2024	VA 2023	RA 2022
SA5	Saldo (5) Geldfluss aus der voranschlagswirksamen Gebarung (Saldo 3 + Saldo 4)							0,00	0,00	5 224,60
48	Wohnbauförderung									
480	Allgemeine Wohnbauförderung									
480000	Allgemeine Wohnbauförderung									
Operative Gebarung										
2/480000+820000	Zinserträge aus Darlehen von privaten Haushalten	2131	3131	14	2 700,00	2 900,00		2 700,00	2 900,00	
SU 21 / 31	Summe Erträge / Einzahlungen operative Gebarung				2 700,00	2 900,00	0,00	2 700,00	2 900,00	0,00
SU 22 / 32	Summe Aufwendungen / Auszahlungen operative Gebarung				0,00	0,00	0,00	0,00	0,00	0,00
SA 0 / SA 1	(0) Nettoergebnis (21 - 22) / (1) Geldfluss operative Gebarung (31 – 32)				2 700,00	2 900,00	0,00	2 700,00	2 900,00	0,00
SU 23	Summe Haushaltsrücklagen				0,00	0,00	0,00	0,00	0,00	0,00
SA00	Nettoergebnis nach Zuw./Entn. Haushaltsrücklagen (Saldo 0 +/- SU23)				2 700,00	2 900,00	0,00			
Investive Gebarung										
2/480000+246000	Rückzahlung Darlehen von privaten Haushalten		3323	53					32 000,00	
SU 33	Summe Einzahlungen investive Gebarung							0,00	32 000,00	0,00
1/480000-246000	Darlehen an private Haushalte		3423	63						257 200,00
SU 34	Summe Auszahlungen investive Gebarung							0,00	0,00	257 200,00
SA2	Saldo (2) Geldfluss aus der Investiven Gebarung (33 – 34)							0,00	32 000,00	-257 200,00
SA3	Saldo (3) Nettofinanzierungssaldo (Saldo 1 + Saldo 2)							2 700,00	34 900,00	-257 200,00
Finanzierungstätigkeit										
SU 35	Summe Einzahlungen aus der Finanzierungstätigkeit							0,00	0,00	0,00
SU 36	Summe Auszahlungen aus der Finanzierungstätigkeit							0,00	0,00	0,00
SA4	Saldo (4) Geldfluss aus der Finanzierungstätigkeit (35 – 36)							0,00	0,00	0,00
SA5	Saldo (5) Geldfluss aus der voranschlagswirksamen Gebarung (Saldo 3 + Saldo 4)							2 700,00	34 900,00	-257 200,00
489	Sonstige Maßnahmen									
489000	Sonstige Maßnahmen									
Operative Gebarung										
SU 21 / 31	Summe Erträge / Einzahlungen operative Gebarung				0,00	0,00	0,00	0,00	0,00	0,00
1/489000-768000	Zinsenzuschüsse an Bauwerber	2234	3234	27	9 700,00	2 000,00	599,61	9 700,00	2 000,00	788,27
SU 22 / 32	Summe Aufwendungen / Auszahlungen operative Gebarung				9 700,00	2 000,00	599,61	9 700,00	2 000,00	788,27
SA 0 / SA 1	(0) Nettoergebnis (21 - 22) / (1) Geldfluss operative Gebarung (31 – 32)				-9 700,00	-2 000,00	-599,61	-9 700,00	-2 000,00	-788,27
SU 23	Summe Haushaltsrücklagen				0,00	0,00	0,00	0,00	0,00	0,00
SA00	Nettoergebnis nach Zuw./Entn. Haushaltsrücklagen (Saldo 0 +/- SU23)				-9 700,00	-2 000,00	-599,61			

	MVAG	VC QU	Ergebnisvoranschlag			Finanzierungsvoranschlag			
			EH	FH	VA 2024	VA 2023	RA 2022	VA 2024	VA 2023
Investive Gebarung									
SU 33		Summe Einzahlungen investive Gebarung					0,00	0,00	0,00
SU 34		Summe Auszahlungen investive Gebarung					0,00	0,00	0,00
SA2		Saldo (2) Geldfluss aus der Investiven Gebarung (33 – 34)					0,00	0,00	0,00
SA3		Saldo (3) Nettofinanzierungssaldo (Saldo 1 + Saldo 2)					-9 700,00	-2 000,00	-788,27
Finanzierungstätigkeit									
SU 35		Summe Einzahlungen aus der Finanzierungstätigkeit					0,00	0,00	0,00
SU 36		Summe Auszahlungen aus der Finanzierungstätigkeit					0,00	0,00	0,00
SA4		Saldo (4) Geldfluss aus der Finanzierungstätigkeit (35 – 36)					0,00	0,00	0,00
SA5		Saldo (5) Geldfluss aus der voranschlagswirksamen Gebarung (Saldo 3 + Saldo 4)					-9 700,00	-2 000,00	-788,27

	MVAG	VC	QU	Ergebnisvoranschlag			Finanzierungsvoranschlag		
				EH	FH	VA 2024	VA 2023	RA 2022	VA 2024
5 Gesundheit									
51	Gesundheitsdienst								
510	Medizinische Bereichsversorgung								
510000	Medizinische Bereichsversorgung								
Operative Gebarung									
SU 21 / 31	Summe Erträge / Einzahlungen operative Gebarung			0,00	0,00	0,00	0,00	0,00	0,00
1/510000-564100	Schulärztliche Tätigkeiten	2211	3211	20			5 224,77		5 224,77
1/510000-564200	Sonst.gemeindeärztliche Tätigkeiten	2211	3211	20	1 500,00	1 500,00	1 643,80	1 500,00	1 643,80
1/510000-751000	Beitrag an Pensionsvb.	2231	3231	26	38 700,00	36 700,00	32 976,01	38 700,00	36 700,00
SU 22 / 32	Summe Aufwendungen / Auszahlungen operative Gebarung			40 200,00	38 200,00	39 844,58	40 200,00	38 200,00	39 844,58
SA 0 / SA 1	(0) Nettoergebnis (21 - 22) / (1) Geldfluss operative Gebarung (31 - 32)			-40 200,00	-38 200,00	-39 844,58	-40 200,00	-38 200,00	-39 844,58
SU 23	Summe Haushaltsrücklagen			0,00	0,00	0,00	0,00	0,00	0,00
SA00	Nettoergebnis nach Zuw./Entn. Haushaltsrücklagen (Saldo 0 +/- SU23)			-40 200,00	-38 200,00	-39 844,58			
Investive Gebarung									
SU 33	Summe Einzahlungen investive Gebarung						0,00	0,00	0,00
SU 34	Summe Auszahlungen investive Gebarung						0,00	0,00	0,00
SA2	Saldo (2) Geldfluss aus der Investiven Gebarung (33 - 34)						0,00	0,00	0,00
SA3	Saldo (3) Nettofinanzierungssaldo (Saldo 1 + Saldo 2)						-40 200,00	-38 200,00	-39 844,58
Finanzierungstätigkeit									
SU 35	Summe Einzahlungen aus der Finanzierungstätigkeit						0,00	0,00	0,00
SU 36	Summe Auszahlungen aus der Finanzierungstätigkeit						0,00	0,00	0,00
SA4	Saldo (4) Geldfluss aus der Finanzierungstätigkeit (35 - 36)						0,00	0,00	0,00
SA5	Saldo (5) Geldfluss aus der voranschlagswirksamen Gebarung (Saldo 3 + Saldo 4)						-40 200,00	-38 200,00	-39 844,58
511	Familienberatung								
511000	Familienberatung								
Operative Gebarung									
SU 21 / 31	Summe Erträge / Einzahlungen operative Gebarung			0,00	0,00	0,00	0,00	0,00	0,00
1/511000-728000	Eltern-Kind-Zentrum/Mutterberatung	2225	3225	24		100,00	165,00	100,00	165,00
SU 22 / 32	Summe Aufwendungen / Auszahlungen operative Gebarung			0,00	100,00	165,00	0,00	100,00	165,00
SA 0 / SA 1	(0) Nettoergebnis (21 - 22) / (1) Geldfluss operative Gebarung (31 - 32)			0,00	-100,00	-165,00	0,00	-100,00	-165,00
SU 23	Summe Haushaltsrücklagen			0,00	0,00	0,00	0,00	0,00	0,00
SA00	Nettoergebnis nach Zuw./Entn. Haushaltsrücklagen (Saldo 0 +/- SU23)			0,00	-100,00	-165,00			
Investive Gebarung									
SU 33	Summe Einzahlungen investive Gebarung						0,00	0,00	0,00
SU 34	Summe Auszahlungen investive Gebarung						0,00	0,00	0,00

		MVAG		VC QU	Ergebnisvoranschlag			Finanzierungsvoranschlag		
		EH	FH		VA 2024	VA 2023	RA 2022	VA 2024	VA 2023	RA 2022
SA2	Saldo (2) Geldfluss aus der Investiven Gebarung (33 – 34)							0,00	0,00	0,00
SA3	Saldo (3) Nettofinanzierungssaldo (Saldo 1 + Saldo 2)							0,00	-100,00	-165,00
Finanzierungstätigkeit										
SU 35	Summe Einzahlungen aus der Finanzierungstätigkeit							0,00	0,00	0,00
SU 36	Summe Auszahlungen aus der Finanzierungstätigkeit							0,00	0,00	0,00
SA4	Saldo (4) Geldfluss aus der Finanzierungstätigkeit (35 – 36)							0,00	0,00	0,00
SA5	Saldo (5) Geldfluss aus der voranschlagswirksamen Gebarung (Saldo 3 + Saldo 4)							0,00	-100,00	-165,00
512	Sonstige medizinische Beratung und Betreuung									
512000	Sonst. medizinische Beratung u. Betreuung									
Operative Gebarung										
2/512000+861000	Förderung Land "Tut gut"	2121	3121		4 000,00			4 000,00		
SU 21 / 31	Summe Erträge / Einzahlungen operative Gebarung				4 000,00	0,00	0,00	4 000,00	0,00	0,00
1/512000-458000	Impfstoffe	2221	3221	23	30 000,00	30 000,00	18 808,84	30 000,00	30 000,00	21 895,84
1/512000-728000	Gesundheitstag	2225	3225	24	5 000,00			5 000,00		
1/512000-728100	Gesunde Gemeinde	2225	3225	24	2 000,00	2 000,00		2 000,00	2 000,00	
SU 22 / 32	Summe Aufwendungen / Auszahlungen operative Gebarung				37 000,00	32 000,00	18 808,84	37 000,00	32 000,00	21 895,84
SA 0 / SA 1	(0) Nettoergebnis (21 - 22) / (1) Geldfluss operative Gebarung (31 – 32)				-33 000,00	-32 000,00	-18 808,84	-33 000,00	-32 000,00	-21 895,84
SU 23	Summe Haushaltsrücklagen				0,00	0,00	0,00	0,00	0,00	0,00
SA00	Nettoergebnis nach Zuw./Entn. Haushaltsrücklagen (Saldo 0 +/- SU23)				-33 000,00	-32 000,00	-18 808,84			
Investive Gebarung										
SU 33	Summe Einzahlungen investive Gebarung							0,00	0,00	0,00
SU 34	Summe Auszahlungen investive Gebarung							0,00	0,00	0,00
SA2	Saldo (2) Geldfluss aus der Investiven Gebarung (33 – 34)							0,00	0,00	0,00
SA3	Saldo (3) Nettofinanzierungssaldo (Saldo 1 + Saldo 2)							-33 000,00	-32 000,00	-21 895,84
Finanzierungstätigkeit										
SU 35	Summe Einzahlungen aus der Finanzierungstätigkeit							0,00	0,00	0,00
SU 36	Summe Auszahlungen aus der Finanzierungstätigkeit							0,00	0,00	0,00
SA4	Saldo (4) Geldfluss aus der Finanzierungstätigkeit (35 – 36)							0,00	0,00	0,00
SA5	Saldo (5) Geldfluss aus der voranschlagswirksamen Gebarung (Saldo 3 + Saldo 4)							-33 000,00	-32 000,00	-21 895,84
516	Schulgesundheitsdienst									
516000	Schulgesundheitsdienst									
Operative Gebarung										
SU 21 / 31	Summe Erträge / Einzahlungen operative Gebarung				0,00	0,00	0,00	0,00	0,00	0,00
1/516000-564000	Schulärztliche Tätigkeiten	2211	3211	20	6 000,00	5 500,00		6 000,00	5 500,00	
SU 22 / 32	Summe Aufwendungen / Auszahlungen operative Gebarung				6 000,00	5 500,00	0,00	6 000,00	5 500,00	0,00
SA 0 / SA 1	(0) Nettoergebnis (21 - 22) / (1) Geldfluss operative Gebarung (31 – 32)				-6 000,00	-5 500,00	0,00	-6 000,00	-5 500,00	0,00

	MVAG	VC QU	Ergebnisvoranschlag			Finanzierungsvoranschlag				
			EH	FH	VA 2024	VA 2023	RA 2022	VA 2024	VA 2023	RA 2022
SU 23					0,00	0,00	0,00	0,00	0,00	0,00
SA00					-6 000,00	-5 500,00	0,00			
Investive Gebarung										
SU 33								0,00	0,00	0,00
SU 34								0,00	0,00	0,00
SA2								0,00	0,00	0,00
SA3								-6 000,00	-5 500,00	0,00
Finanzierungstätigkeit										
SU 35								0,00	0,00	0,00
SU 36								0,00	0,00	0,00
SA4								0,00	0,00	0,00
SA5								-6 000,00	-5 500,00	0,00
52 Umweltschutz										
520 Natur- und Landschaftsschutz										
520000 Umweltschutz										
Operative Gebarung										
2/520000+816000			2114	3114	13	39 600,00			39 600,00	
SU 21 / 31						39 600,00	0,00	0,00	39 600,00	0,00
1/520000-680000			2226			200,00	200,00	201,13		
1/520000-728000			2225	3225	24	88 000,00	71 800,00	49 043,09	88 000,00	71 800,00
SU 22 / 32						88 200,00	72 000,00	49 244,22	88 000,00	71 800,00
SA 0 / SA 1						-48 600,00	-72 000,00	-49 244,22	-48 400,00	-71 800,00
SU 23						0,00	0,00	0,00	0,00	0,00
SA00						-48 600,00	-72 000,00	-49 244,22		
Investive Gebarung										
SU 33								0,00	0,00	0,00
SU 34								0,00	0,00	0,00
SA2								0,00	0,00	0,00
SA3								-48 400,00	-71 800,00	-45 667,79
Finanzierungstätigkeit										
SU 35								0,00	0,00	0,00
SU 36								0,00	0,00	0,00
SA4								0,00	0,00	0,00
SA5								-48 400,00	-71 800,00	-45 667,79

		MVAG		VC QU	Ergebnisvoranschlag			Finanzierungsvoranschlag		
		EH	FH		VA 2024	VA 2023	RA 2022	VA 2024	VA 2023	RA 2022
522	Reinhaltung der Luft									
522000	Klimaschutz									
Operative Gebarung										
2/522000+813000	Erträge aus der Auflösung von Investitionszuschüssen (Kapitaltransfers)	2127			200,00	200,00	172,61			
2/522000+816000	Kostenbeitrag Klimakarten	2114	3114	13	5 500,00	3 000,00	3 978,00	5 500,00	3 000,00	3 978,00
2/522000+871010	Förderung NÖ LR Mobilitätsmappe	2121	3121	33		6 700,00			6 700,00	
SU 21 / 31	Summe Erträge / Einzahlungen operative Gebarung				5 700,00	9 900,00	4 150,61	5 500,00	9 700,00	3 978,00
1/522000-600000	Energiebezüge	2222	3222	24	15 000,00	31 200,00	6 763,81	15 000,00	31 200,00	7 092,73
1/522000-621000	Klimakarten, Klimatickets, ...	2222	3222	24	10 000,00	7 000,00	6 495,60	10 000,00	7 000,00	6 438,00
1/522000-670000	Versicherungen	2222	3222	24	800,00	700,00	697,20	800,00	700,00	697,20
1/522000-680000	Planmäßige Abschreibung	2226			21 300,00	14 500,00	12 133,41			
1/522000-728000	Entgelte für sonstige Leistungen	2225	3225	24	97 000,00	77 000,00	7 591,54	97 000,00	77 000,00	12 078,76
1/522000-768000	Förderung Klimabündnis	2234	3234	27	65 000,00	50 000,00	32 978,15	65 000,00	50 000,00	33 278,15
1/522000-768100	Katastrophenschutz	2234	3234	27	5 000,00	5 000,00		5 000,00	5 000,00	
SU 22 / 32	Summe Aufwendungen / Auszahlungen operative Gebarung				214 100,00	185 400,00	66 659,71	192 800,00	170 900,00	59 584,84
SA 0 / SA 1	(0) Nettoergebnis (21 - 22) / (1) Geldfluss operative Gebarung (31 - 32)				-208 400,00	-175 500,00	-62 509,10	-187 300,00	-161 200,00	-55 606,84
SU 23	Summe Haushaltsrücklagen				0,00	0,00	0,00	0,00	0,00	0,00
SA00	Nettoergebnis nach Zuw./Entn. Haushaltsrücklagen (Saldo 0 +/- SU23)				-208 400,00	-175 500,00	-62 509,10			
Investive Gebarung										
2/522000+300000	Förderung Bund E-Ladestationen		3331	33						1 985,00
SU 33	Summe Einzahlungen investive Gebarung							0,00	0,00	1 985,00
1/522000-020000	Elektro-Ladestationen		3414	2 41				60 000,00	50 000,00	73 680,23
SU 34	Summe Auszahlungen investive Gebarung							60 000,00	50 000,00	73 680,23
SA2	Saldo (2) Geldfluss aus der Investiven Gebarung (33 - 34)							-60 000,00	-50 000,00	-71 695,23
SA3	Saldo (3) Nettofinanzierungssaldo (Saldo 1 + Saldo 2)							-247 300,00	-211 200,00	-127 302,07
Finanzierungstätigkeit										
SU 35	Summe Einzahlungen aus der Finanzierungstätigkeit							0,00	0,00	0,00
SU 36	Summe Auszahlungen aus der Finanzierungstätigkeit							0,00	0,00	0,00
SA4	Saldo (4) Geldfluss aus der Finanzierungstätigkeit (35 - 36)							0,00	0,00	0,00
SA5	Saldo (5) Geldfluss aus der voranschlagswirksamen Gebarung (Saldo 3 + Saldo 4)							-247 300,00	-211 200,00	-127 302,07
522010	Photovoltaikanlagen									
Operative Gebarung										
6/522010+829910	Sonstige Erträge	2116	3116	1 18		250 000,00			250 000,00	
6/522010+871000	Landesbeitrag	2121	3121	1 33		250 000,00			250 000,00	

		MVAG		VC QU	Ergebnisvoranschlag			Finanzierungsvoranschlag			
		EH	FH		VA 2024	VA 2023	RA 2022	VA 2024	VA 2023	RA 2022	
6/522010+899000	Entnahmen aus Verrechnungsrücklagen zwischen operativer Gebarung und Projekten	2116		1	250 000,00						
SU 21 / 31	Summe Erträge / Einzahlungen operative Gebarung				250 000,00	500 000,00	0,00	0,00	500 000,00	0,00	
1/522010-680000	Planmäßige Abschreibung	2226			8 300,00						
SU 22 / 32	Summe Aufwendungen / Auszahlungen operative Gebarung				8 300,00	0,00	0,00	0,00	0,00	0,00	0,00
SA 0 / SA 1	(0) Nettoergebnis (21 - 22) / (1) Geldfluss operative Gebarung (31 - 32)				241 700,00	500 000,00	0,00	0,00	500 000,00	0,00	0,00
SU 23	Summe Haushaltsrücklagen				0,00	0,00	0,00	0,00	0,00	0,00	0,00
SA00	Nettoergebnis nach Zuw./Entn. Haushaltsrücklagen (Saldo 0 +/- SU23)				241 700,00	500 000,00	0,00				
Investive Gebarung											
SU 33	Summe Einzahlungen investive Gebarung							0,00	0,00	0,00	0,00
5/522010-010000	Brauhausstraße		3413	1 40					250 000,00		
5/522010-010001	Gebäude und Bauten		3413	1 40				500 000,00	250 000,00		
SU 34	Summe Auszahlungen investive Gebarung							500 000,00	500 000,00	0,00	0,00
SA2	Saldo (2) Geldfluss aus der Investiven Gebarung (33 - 34)							-500 000,00	-500 000,00	0,00	0,00
SA3	Saldo (3) Nettofinanzierungssaldo (Saldo 1 + Saldo 2)							-500 000,00	0,00	0,00	0,00
Finanzierungstätigkeit											
SU 35	Summe Einzahlungen aus der Finanzierungstätigkeit							0,00	0,00	0,00	0,00
SU 36	Summe Auszahlungen aus der Finanzierungstätigkeit							0,00	0,00	0,00	0,00
SA4	Saldo (4) Geldfluss aus der Finanzierungstätigkeit (35 - 36)							0,00	0,00	0,00	0,00
SA5	Saldo (5) Geldfluss aus der voranschlagswirksamen Gebarung (Saldo 3 + Saldo 4)							-500 000,00	0,00	0,00	0,00
523	Lärmbekämpfung										
523000	Lärmbekämpfung										
Operative Gebarung											
SU 21 / 31	Summe Erträge / Einzahlungen operative Gebarung				0,00	0,00	0,00	0,00	0,00	0,00	0,00
1/523000-650000	Zinsen für Finanzschulden in Euro	2241	3241	25	36 300,00	33 000,00	2 407,51	36 300,00	33 000,00	2 407,51	
1/523000-680000	Planmäßige Abschreibung	2226			84 600,00	56 900,00	57 872,53				
SU 22 / 32	Summe Aufwendungen / Auszahlungen operative Gebarung				120 900,00	89 900,00	60 280,04	36 300,00	33 000,00	2 407,51	2 407,51
SA 0 / SA 1	(0) Nettoergebnis (21 - 22) / (1) Geldfluss operative Gebarung (31 - 32)				-120 900,00	-89 900,00	-60 280,04	-36 300,00	-33 000,00	-2 407,51	-2 407,51
SU 23	Summe Haushaltsrücklagen				0,00	0,00	0,00	0,00	0,00	0,00	0,00
SA00	Nettoergebnis nach Zuw./Entn. Haushaltsrücklagen (Saldo 0 +/- SU23)				-120 900,00	-89 900,00	-60 280,04				
Investive Gebarung											
SU 33	Summe Einzahlungen investive Gebarung							0,00	0,00	0,00	0,00
5/523000-005000	Anlagen zu Straßenbauten		3412	1 40				535 000,00	535 000,00	215 023,51	
SU 34	Summe Auszahlungen investive Gebarung							535 000,00	535 000,00	215 023,51	215 023,51
SA2	Saldo (2) Geldfluss aus der Investiven Gebarung (33 - 34)							-535 000,00	-535 000,00	-215 023,51	-215 023,51
SA3	Saldo (3) Nettofinanzierungssaldo (Saldo 1 + Saldo 2)							-571 300,00	-568 000,00	-217 431,02	-217 431,02

	MVAG	VC QU	Ergebnisvoranschlag			Finanzierungsvoranschlag						
			EH	FH	VA 2024	VA 2023	RA 2022	VA 2024	VA 2023	RA 2022		
Finanzierungstätigkeit												
6/523000+346000		Darlehensaufnahme		3514	1	55				750 000,00		
SU 35		Summe Einzahlungen aus der Finanzierungstätigkeit					0,00	0,00		750 000,00		
1/523000-346000		Tilgung v. Bankdarlehen		3614		65		59 600,00	59 600,00	59 600,00		
SU 36		Summe Auszahlungen aus der Finanzierungstätigkeit					59 600,00	59 600,00		59 600,00		
SA4		Saldo (4) Geldfluss aus der Finanzierungstätigkeit (35 – 36)					-59 600,00	-59 600,00		690 400,00		
SA5		Saldo (5) Geldfluss aus der voranschlagswirksamen Gebarung (Saldo 3 + Saldo 4)					-630 900,00	-627 600,00		472 968,98		
56 Krankenanstalten anderer Rechtsträger												
562 Sprengelbeiträge												
562000 Beitr.d.Gemeinden z.Krankenanst.Sprengel												
Operative Gebarung												
SU 21 / 31		Summe Erträge / Einzahlungen operative Gebarung					0,00	0,00		0,00		
1/562000-752000		Sprengelbeitrag NÖ. Krankenanstalten	2231	3231		26	4 661 900,00	4 398 000,00	4 246 459,24	4 661 900,00	4 398 000,00	5 269 519,74
SU 22 / 32		Summe Aufwendungen / Auszahlungen operative Gebarung					4 661 900,00	4 398 000,00	4 246 459,24	4 661 900,00	4 398 000,00	5 269 519,74
SA 0 / SA 1		(0) Nettoergebnis (21 - 22) / (1) Geldfluss operative Gebarung (31 – 32)					-4 661 900,00	-4 398 000,00	-4 246 459,24	-4 661 900,00	-4 398 000,00	-5 269 519,74
SU 23		Summe Haushaltsrücklagen					0,00	0,00	0,00	0,00	0,00	
SA00		Nettoergebnis nach Zuw./Entn. Haushaltsrücklagen (Saldo 0 +/- SU23)					-4 661 900,00	-4 398 000,00	-4 246 459,24			
Investive Gebarung												
SU 33		Summe Einzahlungen investive Gebarung					0,00	0,00		0,00		
SU 34		Summe Auszahlungen investive Gebarung					0,00	0,00		0,00		
SA2		Saldo (2) Geldfluss aus der Investiven Gebarung (33 – 34)					0,00	0,00		0,00		
SA3		Saldo (3) Nettofinanzierungssaldo (Saldo 1 + Saldo 2)					-4 661 900,00	-4 398 000,00		-5 269 519,74		
Finanzierungstätigkeit												
SU 35		Summe Einzahlungen aus der Finanzierungstätigkeit					0,00	0,00		0,00		
SU 36		Summe Auszahlungen aus der Finanzierungstätigkeit					0,00	0,00		0,00		
SA4		Saldo (4) Geldfluss aus der Finanzierungstätigkeit (35 – 36)					0,00	0,00		0,00		
SA5		Saldo (5) Geldfluss aus der voranschlagswirksamen Gebarung (Saldo 3 + Saldo 4)					-4 661 900,00	-4 398 000,00		-5 269 519,74		
562100 Beitr.d.Gde.zum Krankenanstaltensprengel												
Operative Gebarung												
SU 21 / 31		Summe Erträge / Einzahlungen operative Gebarung					0,00	0,00	0,00	0,00		
1/562100-752000		Verwaltungsaufwand	2231	3231		26	100,00	100,00	55,22	100,00	100,00	55,22
SU 22 / 32		Summe Aufwendungen / Auszahlungen operative Gebarung					100,00	100,00	55,22	100,00	100,00	55,22
SA 0 / SA 1		(0) Nettoergebnis (21 - 22) / (1) Geldfluss operative Gebarung (31 – 32)					-100,00	-100,00	-55,22	-100,00	-100,00	-55,22
SU 23		Summe Haushaltsrücklagen					0,00	0,00	0,00	0,00	0,00	
SA00		Nettoergebnis nach Zuw./Entn. Haushaltsrücklagen (Saldo 0 +/- SU23)					-100,00	-100,00	-55,22			

	MVAG	VC	QU	Ergebnisvoranschlag			Finanzierungsvoranschlag			
				EH	FH	VA 2024	VA 2023	RA 2022	VA 2024	VA 2023
Investive Gebarung										
SU 33								0,00	0,00	0,00
SU 34								0,00	0,00	0,00
SA2								0,00	0,00	0,00
SA3								-100,00	-100,00	-55,22
Finanzierungstätigkeit										
SU 35								0,00	0,00	0,00
SU 36								0,00	0,00	0,00
SA4								0,00	0,00	0,00
SA5								-100,00	-100,00	-55,22
57 Heilvorkommen und Kurorte										
579 Sonstige Einrichtungen und Maßnahmen										
579000 Inhalatorium										
Operative Gebarung										
2/579000+813000	Erträge aus der Auflösung von Investitionszuschüssen (Kapitaltransfers)		2127			2 500,00	2 500,00	2 519,68		
SU 21 / 31	Summe Erträge / Einzahlungen operative Gebarung					2 500,00	2 500,00	2 519,68	0,00	0,00
1/579000-400300	Geringwertige Wirtschaftsgüter (GWG)	2221	3221	23	500,00	500,00		500,00	500,00	
1/579000-454000	Reinigungsmittel	2221	3221	23	100,00	100,00		100,00	100,00	
1/579000-600000	Energiebezüge Strom	2222	3222	24	2 000,00	4 800,00	796,80	2 000,00	4 800,00	796,80
1/579000-614000	Instandhaltung Gebäude	2224	3224	24	6 000,00	6 000,00	2 960,00	6 000,00	6 000,00	2 960,00
1/579000-631000	Telekommunikationsdienste	2222	3222	24	300,00	300,00	259,20	300,00	300,00	259,20
1/579000-670000	Versicherungen	2222	3222	24	200,00	200,00	155,88	200,00	200,00	155,88
1/579000-680000	Planmäßige Abschreibung	2226			12 500,00	11 900,00	11 851,70			
1/579000-710000	Öffentliche Abgaben	2225	3225	24	1 500,00	1 500,00	1 408,35	1 500,00	1 500,00	1 408,35
SU 22 / 32	Summe Aufwendungen / Auszahlungen operative Gebarung				23 100,00	25 300,00	17 431,93	10 600,00	13 400,00	5 580,23
SA 0 / SA 1	(0) Nettoergebnis (21 - 22) / (1) Geldfluss operative Gebarung (31 - 32)				-20 600,00	-22 800,00	-14 912,25	-10 600,00	-13 400,00	-5 580,23
SU 23	Summe Haushaltsrücklagen				0,00	0,00	0,00	0,00	0,00	0,00
SA00	Nettoergebnis nach Zuw./Entn. Haushaltsrücklagen (Saldo 0 +/- SU23)				-20 600,00	-22 800,00	-14 912,25			
Investive Gebarung										
SU 33	Summe Einzahlungen investive Gebarung							0,00	0,00	0,00
1/579000-010000	Gebäude und Bauten		3413	2 40					34 000,00	
1/579000-042000	Amts-, Betriebs- und Geschäftsausstattung		3415	2 41				700,00		
SU 34	Summe Auszahlungen investive Gebarung							700,00	34 000,00	0,00
SA2	Saldo (2) Geldfluss aus der Investiven Gebarung (33 - 34)							-700,00	-34 000,00	0,00

	MVAG	VC QU	Ergebnisvoranschlag			Finanzierungsvoranschlag					
			EH	FH	VA 2024	VA 2023	RA 2022	VA 2024	VA 2023	RA 2022	
SA3											
			Saldo (3) Nettofinanzierungssaldo (Saldo 1 + Saldo 2)						-11 300,00	-47 400,00	-5 580,23
Finanzierungstätigkeit											
SU 35									0,00	0,00	0,00
			Summe Einzahlungen aus der Finanzierungstätigkeit						0,00	0,00	0,00
SU 36									0,00	0,00	0,00
			Summe Auszahlungen aus der Finanzierungstätigkeit						0,00	0,00	0,00
SA4									0,00	0,00	0,00
			Saldo (4) Geldfluss aus der Finanzierungstätigkeit (35 – 36)						0,00	0,00	0,00
SA5									-11 300,00	-47 400,00	-5 580,23
			Saldo (5) Geldfluss aus der voranschlagswirksamen Gebarung (Saldo 3 + Saldo 4)						-11 300,00	-47 400,00	-5 580,23

		MVAG VC QU			Ergebnisvoranschlag			Finanzierungsvoranschlag		
		EH	FH		VA 2024	VA 2023	RA 2022	VA 2024	VA 2023	RA 2022
6 Straßen- und Wasserbau, Verkehr										
61	Straßenbau									
610	Bundesstraßen									
610000	Bundesstraßen									
Operative Gebarung										
6/610000+829910	Sonstige Erträge	2116	3116	1 18		10 000,00	17 474,02		10 000,00	17 474,02
6/610000+899000	Entnahmen aus Verrechnungsrücklagen zwischen operativer Gebarung und Projekten	2116		1	10 000,00					
SU 21 / 31	Summe Erträge / Einzahlungen operative Gebarung				10 000,00	10 000,00	17 474,02	0,00	10 000,00	17 474,02
1/610000-680000	Planmäßige Abschreibung	2226			800,00	700,00	577,62			
SU 22 / 32	Summe Aufwendungen / Auszahlungen operative Gebarung				800,00	700,00	577,62	0,00	0,00	0,00
SA 0 / SA 1	(0) Nettoergebnis (21 - 22) / (1) Geldfluss operative Gebarung (31 - 32)				9 200,00	9 300,00	16 896,40	0,00	10 000,00	17 474,02
SU 23	Summe Haushaltsrücklagen				0,00	0,00	0,00	0,00	0,00	0,00
SA00	Nettoergebnis nach Zuw./Entn. Haushaltsrücklagen (Saldo 0 +/- SU23)				9 200,00	9 300,00	16 896,40			
Investive Gebarung										
SU 33	Summe Einzahlungen investive Gebarung							0,00	0,00	0,00
5/610000-005000	Untertunnelung B17	3412	1 40					10 000,00	10 000,00	17 474,02
SU 34	Summe Auszahlungen investive Gebarung							10 000,00	10 000,00	17 474,02
SA2	Saldo (2) Geldfluss aus der Investiven Gebarung (33 - 34)							-10 000,00	-10 000,00	-17 474,02
SA3	Saldo (3) Nettofinanzierungssaldo (Saldo 1 + Saldo 2)							-10 000,00	0,00	0,00
Finanzierungstätigkeit										
SU 35	Summe Einzahlungen aus der Finanzierungstätigkeit							0,00	0,00	0,00
SU 36	Summe Auszahlungen aus der Finanzierungstätigkeit							0,00	0,00	0,00
SA4	Saldo (4) Geldfluss aus der Finanzierungstätigkeit (35 - 36)							0,00	0,00	0,00
SA5	Saldo (5) Geldfluss aus der voranschlagswirksamen Gebarung (Saldo 3 + Saldo 4)							-10 000,00	0,00	0,00
612	Gemeindestraßen									
612000	Gemeindestraßen									
Operative Gebarung										
2/612000+808000	Verkauf von Hausnummer tafeln	2116	3116	16	100,00	100,00	272,80	100,00	100,00	272,80
2/612000+811000	Mieteinnahmen Hinweistafeln	2115	3115	14	900,00	1 200,00	1 163,60	900,00	1 200,00	1 018,15
2/612000+813000	Erträge aus der Auflösung von Investitionszuschüssen (Kapitaltransfers)	2127			31 400,00	20 300,00	21 565,10			
2/612000+816000	Kostenersatz Winterdienst	2114	3114	13	6 000,00	6 000,00		6 000,00	6 000,00	
2/612000+828000	Kostenersatz Winterdienst	2116	3116	18			19 582,68			19 582,68
2/612000+829000	Erträge aus Versicherungsleistungen	2116	3116	18	500,00	500,00	1 773,17	500,00	500,00	1 773,17

		MVAG		VC QU	Ergebnisvoranschlag			Finanzierungsvoranschlag		
		EH	FH		VA 2024	VA 2023	RA 2022	VA 2024	VA 2023	RA 2022
6/612000+829910	Sonstige Erträge	2116	3116	1 18		50 000,00	1 626 809,50		50 000,00	1 626 809,50
2/612000+868000	Verkehrsstrafen	2124	3124	16	300 000,00	220 000,00	255 039,36	300 000,00	220 000,00	255 039,36
2/612000+871000	Förderung NÖ LR Der bewegte Schulweg	2121	3121	33		5 600,00			5 600,00	
6/612000+871000	Landesbeitrag	2121	3121	1 33	200 000,00	814 400,00	129 949,10	200 000,00	814 400,00	129 949,10
6/612000+899000	Entnahmen aus Verrechnungsrücklagen zwischen operativer Gebarung und Projekten	2116		1	365 000,00					
SU 21 / 31	Summe Erträge / Einzahlungen operative Gebarung				903 900,00	1 118 100,00	2 056 155,31	507 500,00	1 097 800,00	2 034 444,76
1/612000-400300	Geringwertige Wirtschaftsgüter (GWG)	2221	3221	23	6 000,00	6 500,00	1 867,68	6 000,00	6 500,00	1 867,68
1/612000-413000	Hausnummerntafeln	2221	3221	23	200,00	100,00	216,87	200,00	100,00	216,87
1/612000-455000	Winterdienst,Streumaterial	2221	3221	23	15 000,00	20 000,00	11 299,43	15 000,00	20 000,00	11 299,43
1/612000-600000	Energiebezüge Strom	2222	3222	24	17 000,00	28 800,00	4 364,79	17 000,00	28 800,00	4 556,17
1/612000-611000	Instandhaltung der Gemeindestraßen	2224	3224	24	180 000,00	160 000,00	189 612,67	180 000,00	160 000,00	217 331,97
1/612000-611010	Instandhaltungsbeitrag Eco Plus	2224	3224	24	1 226 000,00	1 071 100,00	1 087 602,28	1 226 000,00	1 071 100,00	1 087 602,28
1/612000-611020	Instandhaltung Radwege	2224	3224	24	10 000,00	10 000,00		10 000,00	10 000,00	
1/612000-611030	Kleinteilige Maßnahmen	2224	3224	24		195 000,00	81 675,69		195 000,00	82 204,61
1/612000-611040	Bunte Schulwege	2224	3224	24			5 703,60			5 703,60
1/612000-611050	Barrierefreiheit	2224	3224	24	50 000,00	50 000,00		50 000,00	50 000,00	
1/612000-618000	Instandhaltung Radaranlagen	2224	3224	24	10 000,00	15 000,00	9 432,54	10 000,00	15 000,00	9 432,54
1/612000-618100	Instandhaltung von sonstigen Anlagen	2224	3224		500,00			500,00		
1/612000-631000	Telekommunikationsdienste	2222	3222	24	900,00	900,00	518,40	900,00	900,00	518,40
1/612000-650000	Zinsen für Finanzschulden in Euro	2241	3241	25	234 000,00	199 800,00	14 290,26	234 000,00	199 800,00	14 290,26
1/612000-670000	Versicherung Radaranlagen	2222	3222	24	5 200,00	5 200,00	5 045,76	5 200,00	5 200,00	5 045,76
1/612000-680000	Planmäßige Abschreibung	2226			756 500,00	636 900,00	687 783,98			
1/612000-700000	Miet- und Pachtaufwand	2223	3223	24	14 000,00			14 000,00		
SU 22 / 32	Summe Aufwendungen / Auszahlungen operative Gebarung				2 525 300,00	2 399 300,00	2 099 413,95	1 768 800,00	1 762 400,00	1 440 069,57
SA 0 / SA 1	(0) Nettoergebnis (21 - 22) / (1) Geldfluss operative Gebarung (31 - 32)				-1 621 400,00	-1 281 200,00	-43 258,64	-1 261 300,00	-664 600,00	594 375,19
SU 23	Summe Haushaltsrücklagen				0,00	0,00	0,00	0,00	0,00	0,00
SA00	Nettoergebnis nach Zuw./Entn. Haushaltsrücklagen (Saldo 0 +/- SU23)				-1 621 400,00	-1 281 200,00	-43 258,64			
Investive Gebarung										
6/612000+300000	Zuschüsse des Bundes		3331	1 33					617 400,00	40 228,43
6/612000+309000	Kapitaltransfers von der Europäischen Union		3335	1 33					519 700,00	39 321,57
SU 33	Summe Einzahlungen investive Gebarung							0,00	1 137 100,00	79 550,00
5/612000-002000	Baukosten		3412	1 40				275 000,00	765 000,00	1 162 672,87
1/612000-002000	Straßenbauten		3412	2				70 000,00		
1/612000-002200	Radwegenetz		3412	2 40				30 000,00	50 000,00	24 412,67
5/612000-002200	Radwege		3412	1 40				105 000,00	496 500,00	374 882,63
5/612000-002400	Gestaltung Bahnhofplatz		3412	1 40				2 120 000,00	550 000,00	28 372,66

		MVAG		VC	QU	Ergebnisvoranschlag			Finanzierungsvoranschlag		
		EH	FH			VA 2024	VA 2023	RA 2022	VA 2024	VA 2023	RA 2022
5/612000-002500	Platzgestaltung Kirche bis Bahnstraße	3412	1	40						190 000,00	1 200 428,68
5/612000-002600	Platzgestaltung Friedhof/Volksheim	3412	1	40				25 000,00			
5/612000-005000	Brücken	3412	1	40				30 000,00			504 951,76
1/612000-042000	Amts-, Betriebs- und Geschäftsausstattung	3415	2	41				3 000,00			2 784,19
1/612000-042100	Litfaßsäule	3415	2	41				10 500,00	62 800,00		12 846,40
1/612000-042200	Radaranlagen	3415	2	41				26 000,00	20 800,00		
SU 34	Summe Auszahlungen investive Gebarung							2 694 500,00	2 135 100,00		3 311 351,86
SA2	Saldo (2) Geldfluss aus der Investiven Gebarung (33 – 34)							-2 694 500,00	-998 000,00		-3 231 801,86
SA3	Saldo (3) Nettofinanzierungssaldo (Saldo 1 + Saldo 2)							-3 955 800,00	-1 662 600,00		-2 637 426,67
Finanzierungstätigkeit											
6/612000+346000	Darlehensaufnahme	3514	1	55				1 880 000,00			1 435 000,00
SU 35	Summe Einzahlungen aus der Finanzierungstätigkeit							1 880 000,00	0,00		1 435 000,00
1/612000-346000	Darlehensstilgung Kreditinstitute	3614	65					487 400,00	491 800,00		410 701,35
SU 36	Summe Auszahlungen aus der Finanzierungstätigkeit							487 400,00	491 800,00		410 701,35
SA4	Saldo (4) Geldfluss aus der Finanzierungstätigkeit (35 – 36)							1 392 600,00	-491 800,00		1 024 298,65
SA5	Saldo (5) Geldfluss aus der voranschlagswirksamen Gebarung (Saldo 3 + Saldo 4)							-2 563 200,00	-2 154 400,00		-1 613 128,02
616	Sonstige Straßen und Wege										
616000	Sonstige Straßen und Wege										
Operative Gebarung											
2/616000+811000	Miete Fahrradboxen	2115	3115	14		500,00	400,00	456,00	500,00	400,00	456,00
2/616000+813000	Erträge aus der Auflösung von Investitionszuschüssen (Kapitaltransfers)	2127				1 300,00	1 300,00	1 281,27			
SU 21 / 31	Summe Erträge / Einzahlungen operative Gebarung					1 800,00	1 700,00	1 737,27	500,00	400,00	456,00
1/616000-611000	Instandhaltung Radwege	2224	3224	24			5 000,00			5 000,00	
1/616000-616000	Instandhaltung Fahrradständer	2224	3224	24		300,00	300,00		300,00	300,00	
1/616000-680000	Planmäßige Abschreibung	2226				6 700,00	6 600,00	6 189,07			
SU 22 / 32	Summe Aufwendungen / Auszahlungen operative Gebarung					7 000,00	11 900,00	6 189,07	300,00	5 300,00	0,00
SA 0 / SA 1	(0) Nettoergebnis (21 - 22) / (1) Geldfluss operative Gebarung (31 – 32)					-5 200,00	-10 200,00	-4 451,80	200,00	-4 900,00	456,00
SU 23	Summe Haushaltsrücklagen					0,00	0,00	0,00	0,00	0,00	0,00
SA00	Nettoergebnis nach Zuw./Entn. Haushaltsrücklagen (Saldo 0 +/- SU23)					-5 200,00	-10 200,00	-4 451,80			
Investive Gebarung											
SU 33	Summe Einzahlungen investive Gebarung							0,00	0,00		0,00
1/616000-030000	Radservicestation	3414	2	41							7 324,13
1/616000-040000	Ankauf von Fahrradständern	3414	2	41				2 500,00	1 500,00		
SU 34	Summe Auszahlungen investive Gebarung							2 500,00	1 500,00		7 324,13
SA2	Saldo (2) Geldfluss aus der Investiven Gebarung (33 – 34)							-2 500,00	-1 500,00		-7 324,13
SA3	Saldo (3) Nettofinanzierungssaldo (Saldo 1 + Saldo 2)							-2 300,00	-6 400,00		-6 868,13

	MVAG	VC QU	Ergebnisvoranschlag			Finanzierungsvoranschlag			
			EH	FH	VA 2024	VA 2023	RA 2022	VA 2024	VA 2023
Finanzierungstätigkeit									
SU 35							0,00	0,00	0,00
SU 36							0,00	0,00	0,00
SA4							0,00	0,00	0,00
SA5							-2 300,00	-6 400,00	-6 868,13
63 Schutzwasserbau									
633 Wildbachverbauung									
633000 Wildbachverbauung									
Operative Gebarung									
6/633000+899000			2116	1	50 000,00				
SU 21 / 31					50 000,00	0,00	0,00	0,00	0,00
SU 22 / 32					0,00	0,00	0,00	0,00	0,00
SA 0 / SA 1					50 000,00	0,00	0,00	0,00	0,00
SU 23					0,00	0,00	0,00	0,00	0,00
SA00					50 000,00	0,00	0,00		
Investive Gebarung									
SU 33							0,00	0,00	0,00
5/633000-051000			3418	1			50 000,00		
SU 34							50 000,00	0,00	0,00
SA2							-50 000,00	0,00	0,00
SA3							-50 000,00	0,00	0,00
Finanzierungstätigkeit									
SU 35							0,00	0,00	0,00
SU 36							0,00	0,00	0,00
SA4							0,00	0,00	0,00
SA5							-50 000,00	0,00	0,00
639 Sonstige Einrichtungen und Maßnahmen									
639000 Sonstige Einrichtungen u. Maßnahmen									
Operative Gebarung									
2/639000+813000			2127		12 400,00	12 400,00			12 407,41
6/639000+829910			2116	3116				3 000,00	5 002,29
SU 21 / 31					12 400,00	15 400,00	0,00	3 000,00	5 002,29

		MVAG VC QU			Ergebnisvoranschlag			Finanzierungsvoranschlag		
		EH	FH		VA 2024	VA 2023	RA 2022	VA 2024	VA 2023	RA 2022
1/639000-612000	Instandhaltung von Wasserläufen	2224	3224	24	60 000,00	60 000,00	5 761,10	60 000,00	60 000,00	1 244,90
1/639000-680000	Planmäßige Abschreibung	2226			20 600,00	19 700,00	19 889,16			
SU 22 / 32	Summe Aufwendungen / Auszahlungen operative Gebarung				80 600,00	79 700,00	25 650,26	60 000,00	60 000,00	1 244,90
SA 0 / SA 1	(0) Nettoergebnis (21 - 22) / (1) Geldfluss operative Gebarung (31 - 32)				-68 200,00	-64 300,00	-8 240,56	-60 000,00	-57 000,00	3 757,39
SU 23	Summe Haushaltsrücklagen				0,00	0,00	0,00	0,00	0,00	0,00
SA00	Nettoergebnis nach Zuw./Entn. Haushaltsrücklagen (Saldo 0 +/- SU23)				-68 200,00	-64 300,00	-8 240,56			
Investive Gebarung										
SU 33	Summe Einzahlungen investive Gebarung							0,00	0,00	0,00
5/639000-004000	Wehranlage		3412	1 40					3 000,00	5 002,29
SU 34	Summe Auszahlungen investive Gebarung							0,00	3 000,00	5 002,29
SA2	Saldo (2) Geldfluss aus der Investiven Gebarung (33 - 34)							0,00	-3 000,00	-5 002,29
SA3	Saldo (3) Nettofinanzierungssaldo (Saldo 1 + Saldo 2)							-60 000,00	-60 000,00	-1 244,90
Finanzierungstätigkeit										
SU 35	Summe Einzahlungen aus der Finanzierungstätigkeit							0,00	0,00	0,00
SU 36	Summe Auszahlungen aus der Finanzierungstätigkeit							0,00	0,00	0,00
SA4	Saldo (4) Geldfluss aus der Finanzierungstätigkeit (35 - 36)							0,00	0,00	0,00
SA5	Saldo (5) Geldfluss aus der voranschlagswirksamen Gebarung (Saldo 3 + Saldo 4)							-60 000,00	-60 000,00	-1 244,90
64	Straßenverkehr									
640	Einrichtungen und Maßnahmen nach der Straßenverkehrsordnu									
640000	Einrichtungen und Maßnahmen n. der StVO									
Operative Gebarung										
2/640000+829000	Erträge aus Versicherungsleistungen	2116	3116	18	500,00	500,00		500,00	500,00	
SU 21 / 31	Summe Erträge / Einzahlungen operative Gebarung				500,00	500,00	0,00	500,00	500,00	0,00
1/640000-400300	Verkehrszeichen	2221	3221	23	25 000,00	20 000,00	20 094,67	25 000,00	20 000,00	20 022,67
1/640000-619000	Instandhaltung Ampelanlagen	2224	3224	24	15 000,00	15 000,00	15 377,96	15 000,00	15 000,00	12 686,21
1/640000-680000	Planmäßige Abschreibung	2226			15 200,00	15 200,00	15 180,00			
SU 22 / 32	Summe Aufwendungen / Auszahlungen operative Gebarung				55 200,00	50 200,00	50 652,63	40 000,00	35 000,00	32 708,88
SA 0 / SA 1	(0) Nettoergebnis (21 - 22) / (1) Geldfluss operative Gebarung (31 - 32)				-54 700,00	-49 700,00	-50 652,63	-39 500,00	-34 500,00	-32 708,88
SU 23	Summe Haushaltsrücklagen				0,00	0,00	0,00	0,00	0,00	0,00
SA00	Nettoergebnis nach Zuw./Entn. Haushaltsrücklagen (Saldo 0 +/- SU23)				-54 700,00	-49 700,00	-50 652,63			
Investive Gebarung										
SU 33	Summe Einzahlungen investive Gebarung							0,00	0,00	0,00
SU 34	Summe Auszahlungen investive Gebarung							0,00	0,00	0,00
SA2	Saldo (2) Geldfluss aus der Investiven Gebarung (33 - 34)							0,00	0,00	0,00
SA3	Saldo (3) Nettofinanzierungssaldo (Saldo 1 + Saldo 2)							-39 500,00	-34 500,00	-32 708,88

	MVAG	VC	QU	Ergebnisvoranschlag			Finanzierungsvoranschlag						
				EH	FH	VA 2024	VA 2023	RA 2022	VA 2024	VA 2023	RA 2022		
Finanzierungstätigkeit													
SU 35								0,00	0,00	0,00			
SU 36								0,00	0,00	0,00			
SA4								0,00	0,00	0,00			
SA5								-39 500,00	-34 500,00	-32 708,88			
649													
649000													
Operative Gebarung													
SU 21 / 31								0,00	0,00	0,00			
1/649000-600000				2222	3222	24	1 000,00	1 600,00	286,08	1 000,00	1 600,00	296,00	
1/649000-614000				2224	3224	24	5 000,00	10 000,00		5 000,00	10 000,00		
1/649000-680000				2226			2 500,00		364,35				
SU 22 / 32								8 500,00	11 600,00	650,43	6 000,00	11 600,00	296,00
SA 0 / SA 1								-8 500,00	-11 600,00	-650,43	-6 000,00	-11 600,00	-296,00
SU 23								0,00	0,00	0,00	0,00	0,00	0,00
SA00								-8 500,00	-11 600,00	-650,43			
Investive Gebarung													
SU 33									0,00	0,00	0,00	0,00	
1/649000-010000					3413	2 40				13 000,00	32 000,00	10 930,41	
SU 34										13 000,00	32 000,00	10 930,41	
SA2										-13 000,00	-32 000,00	-10 930,41	
SA3										-19 000,00	-43 600,00	-11 226,41	
Finanzierungstätigkeit													
SU 35									0,00	0,00	0,00	0,00	
SU 36									0,00	0,00	0,00	0,00	
SA4									0,00	0,00	0,00	0,00	
SA5									-19 000,00	-43 600,00	-11 226,41		
69													
690													
690000													
Operative Gebarung													
SU 21 / 31									0,00	0,00	0,00	0,00	
1/690000-720000				2225	3225	24	18 500,00	18 500,00		18 500,00	18 500,00		
1/690000-720010				2225	3225	24	11 000,00	10 000,00		11 000,00	10 000,00		
SU 22 / 32								29 500,00	28 500,00	0,00	29 500,00	28 500,00	0,00

	MVAG	VC QU	Ergebnisvoranschlag			Finanzierungsvoranschlag					
			EH	FH	VA 2024	VA 2023	RA 2022	VA 2024	VA 2023	RA 2022	
SA 0 / SA 1	(0)	Nettoergebnis (21 - 22) / (1)	Geldfluss operative Gebarung (31 – 32)			-29 500,00	-28 500,00	0,00	-29 500,00	-28 500,00	0,00
SU 23		Summe	Haushaltsrücklagen			0,00	0,00	0,00	0,00	0,00	0,00
SA00		Nettoergebnis nach Zuw./Entn.	Haushaltsrücklagen (Saldo 0 +/- SU23)			-29 500,00	-28 500,00	0,00			
Investive Gebarung											
SU 33		Summe	Einzahlungen investive Gebarung						0,00	0,00	0,00
SU 34		Summe	Auszahlungen investive Gebarung						0,00	0,00	0,00
SA2		Saldo (2)	Geldfluss aus der Investiven Gebarung (33 – 34)						0,00	0,00	0,00
SA3		Saldo (3)	Nettofinanzierungssaldo (Saldo 1 + Saldo 2)						-29 500,00	-28 500,00	0,00
Finanzierungstätigkeit											
SU 35		Summe	Einzahlungen aus der Finanzierungstätigkeit						0,00	0,00	0,00
SU 36		Summe	Auszahlungen aus der Finanzierungstätigkeit						0,00	0,00	0,00
SA4		Saldo (4)	Geldfluss aus der Finanzierungstätigkeit (35 – 36)						0,00	0,00	0,00
SA5		Saldo (5)	Geldfluss aus der voranschlagswirksamen Gebarung (Saldo 3 + Saldo 4)						-29 500,00	-28 500,00	0,00

	MVAG	VC QU	Ergebnisvoranschlag			Finanzierungsvoranschlag			
			EH	FH	VA 2024	VA 2023	RA 2022	VA 2024	VA 2023
7 Wirtschaftsförderung									
71	Grundlagenverbesserung in der Land- und Forstwirtschaft								
710	Land- und forstwirtschaftlicher Wegebau								
710000	Land- und forstwirtschaftlicher Weg								
Operative Gebarung									
SU 21 / 31	Summe Erträge / Einzahlungen operative Gebarung				0,00	0,00	0,00	0,00	0,00
1/710000-680000	Planmäßige Abschreibung	2226			3 800,00	3 800,00	3 909,13		
SU 22 / 32	Summe Aufwendungen / Auszahlungen operative Gebarung				3 800,00	3 800,00	3 909,13	0,00	0,00
SA 0 / SA 1	(0) Nettoergebnis (21 - 22) / (1) Geldfluss operative Gebarung (31 - 32)				-3 800,00	-3 800,00	-3 909,13	0,00	0,00
SU 23	Summe Haushaltsrücklagen				0,00	0,00	0,00	0,00	0,00
SA00	Nettoergebnis nach Zuw./Entn. Haushaltsrücklagen (Saldo 0 +/- SU23)				-3 800,00	-3 800,00	-3 909,13		
Investive Gebarung									
SU 33	Summe Einzahlungen investive Gebarung						0,00	0,00	0,00
SU 34	Summe Auszahlungen investive Gebarung						0,00	0,00	0,00
SA2	Saldo (2) Geldfluss aus der Investiven Gebarung (33 - 34)						0,00	0,00	0,00
SA3	Saldo (3) Nettofinanzierungssaldo (Saldo 1 + Saldo 2)						0,00	0,00	0,00
Finanzierungstätigkeit									
SU 35	Summe Einzahlungen aus der Finanzierungstätigkeit						0,00	0,00	0,00
SU 36	Summe Auszahlungen aus der Finanzierungstätigkeit						0,00	0,00	0,00
SA4	Saldo (4) Geldfluss aus der Finanzierungstätigkeit (35 - 36)						0,00	0,00	0,00
SA5	Saldo (5) Geldfluss aus der voranschlagswirksamen Gebarung (Saldo 3 + Saldo 4)						0,00	0,00	0,00
74	Sonstige Förderung der Land- und Forstwirtschaft								
748	Notstandsmaßnahmen								
748000	Notstandsmaßnahmen								
Operative Gebarung									
SU 21 / 31	Summe Erträge / Einzahlungen operative Gebarung				0,00	0,00	0,00	0,00	0,00
1/748000-768000	Katastrophenhilfe	2234 3234 27			1 000,00	1 000,00		1 000,00	1 000,00
SU 22 / 32	Summe Aufwendungen / Auszahlungen operative Gebarung				1 000,00	1 000,00	0,00	1 000,00	1 000,00
SA 0 / SA 1	(0) Nettoergebnis (21 - 22) / (1) Geldfluss operative Gebarung (31 - 32)				-1 000,00	-1 000,00	0,00	-1 000,00	-1 000,00
SU 23	Summe Haushaltsrücklagen				0,00	0,00	0,00	0,00	0,00
SA00	Nettoergebnis nach Zuw./Entn. Haushaltsrücklagen (Saldo 0 +/- SU23)				-1 000,00	-1 000,00	0,00		
Investive Gebarung									
SU 33	Summe Einzahlungen investive Gebarung						0,00	0,00	0,00
SU 34	Summe Auszahlungen investive Gebarung						0,00	0,00	0,00

	MVAG	VC	QU	Ergebnisvoranschlag			Finanzierungsvoranschlag			
				EH	FH	VA 2024	VA 2023	RA 2022	VA 2024	VA 2023
SA2								0,00	0,00	0,00
SA3								-1 000,00	-1 000,00	0,00
Finanzierungstätigkeit										
SU 35								0,00	0,00	0,00
SU 36								0,00	0,00	0,00
SA4								0,00	0,00	0,00
SA5								-1 000,00	-1 000,00	0,00
78 Förderung von Handel, Gewerbe und Industrie										
789 Sonstige Einrichtungen und Maßnahmen										
789000 Sonstige Einrichtungen u. Maßnahmen										
Operative Gebarung										
SU 21 / 31								0,00	0,00	0,00
1/789000-728000				2225	3225	24		28 000,00	28 000,00	
1/789000-755000				2233	3233	27		25 000,00	25 000,00	22 143,03
1/789000-755100				2233	3233	27		4 200,00	4 200,00	
SU 22 / 32								57 200,00	29 200,00	22 143,03
SA 0 / SA 1								-57 200,00	-29 200,00	-22 143,03
SU 23								0,00	0,00	0,00
SA00								-57 200,00	-29 200,00	-22 143,03
Investive Gebarung										
SU 33								0,00	0,00	0,00
SU 34								0,00	0,00	0,00
SA2								0,00	0,00	0,00
SA3								-57 200,00	-29 200,00	-22 143,03
Finanzierungstätigkeit										
SU 35								0,00	0,00	0,00
SU 36								0,00	0,00	0,00
SA4								0,00	0,00	0,00
SA5								-57 200,00	-29 200,00	-22 143,03

	MVAG VC QU			Ergebnisvoranschlag			Finanzierungsvoranschlag		
	EH	FH		VA 2024	VA 2023	RA 2022	VA 2024	VA 2023	RA 2022
8 Dienstleistungen									
81	Öffentliche Einrichtungen (soweit nicht dem Abschnitt 85 zuzuordnen)								
812	WC-Anlagen								
812000	Öffentl. WC-Anlagen								
Operative Gebarung									
SU 21 / 31	Summe Erträge / Einzahlungen operative Gebarung			0,00	0,00	0,00	0,00	0,00	0,00
1/812000-400300	Geringwertige Wirtschaftsgüter (GWG)	2221	3221	23	300,00	300,00		300,00	300,00
1/812000-454000	Reinigungsmittel	2221	3221	23	1 200,00	1 200,00	1 086,66	1 200,00	1 200,00
1/812000-600000	Energiebezüge Strom	2222	3222	24	5 000,00	8 400,00	2 450,32	5 000,00	8 400,00
1/812000-614000	Instandhaltung Gebäude	2224	3224	24	1 500,00	3 000,00	2 932,35	1 500,00	3 000,00
1/812000-700000	Miete Öko WC	2223	3223	24	20 500,00	19 500,00	13 800,00	20 500,00	19 500,00
1/812000-728500	Reinigung	2225	3225	24	700,00	600,00	600,00	700,00	600,00
SU 22 / 32	Summe Aufwendungen / Auszahlungen operative Gebarung			29 200,00	33 000,00	20 869,33	29 200,00	33 000,00	21 524,61
SA 0 / SA 1	(0) Nettoergebnis (21 - 22) / (1) Geldfluss operative Gebarung (31 - 32)			-29 200,00	-33 000,00	-20 869,33	-29 200,00	-33 000,00	-21 524,61
SU 23	Summe Haushaltsrücklagen			0,00	0,00	0,00	0,00	0,00	0,00
SA00	Nettoergebnis nach Zuw./Entn. Haushaltsrücklagen (Saldo 0 +/- SU23)			-29 200,00	-33 000,00	-20 869,33			
Investive Gebarung									
SU 33	Summe Einzahlungen investive Gebarung						0,00	0,00	0,00
SU 34	Summe Auszahlungen investive Gebarung						0,00	0,00	0,00
SA2	Saldo (2) Geldfluss aus der Investiven Gebarung (33 - 34)						0,00	0,00	0,00
SA3	Saldo (3) Nettofinanzierungssaldo (Saldo 1 + Saldo 2)						-29 200,00	-33 000,00	-21 524,61
Finanzierungstätigkeit									
SU 35	Summe Einzahlungen aus der Finanzierungstätigkeit						0,00	0,00	0,00
SU 36	Summe Auszahlungen aus der Finanzierungstätigkeit						0,00	0,00	0,00
SA4	Saldo (4) Geldfluss aus der Finanzierungstätigkeit (35 - 36)						0,00	0,00	0,00
SA5	Saldo (5) Geldfluss aus der voranschlagswirksamen Gebarung (Saldo 3 + Saldo 4)						-29 200,00	-33 000,00	-21 524,61
814	Straßenreinigung								
814000	Straßenreinigung								
Operative Gebarung									
2/814000+817500	Erträge aus der Auflösung von sonstigen Rückstellungen					2 300,00		2 859,89	
2/814000+863000	Förderung AMS	2121	3121	15	10 800,00	17 100,00	32 546,91	10 800,00	17 100,00
SU 21 / 31	Summe Erträge / Einzahlungen operative Gebarung			10 800,00	19 400,00	35 406,80	10 800,00	17 100,00	32 546,91
1/814000-400100	Bekleidung	2221	3221	23	25 000,00	25 000,00	20 405,79	25 000,00	25 000,00
1/814000-510000	Bezüge Vertr. Bedienst. Schema I (Ang.)	2211	3211	20	77 600,00	70 700,00	51 340,55	77 600,00	70 700,00
1/814000-511000	Bezüge Vertr. Bedienst. Schema II (Arb.)	2211	3211	20	1 427 000,00	1 235 800,00	1 046 683,42	1 427 000,00	1 235 800,00

		MVAG		VC QU	Ergebnisvoranschlag			Finanzierungsvoranschlag		
		EH	FH		VA 2024	VA 2023	RA 2022	VA 2024	VA 2023	RA 2022
1/814000-523000	Geldbezüge der nicht ganzjährig beschäftigten Arbeiter	2211	3211	20	41 300,00	167 600,00	111 169,94	41 300,00	167 600,00	111 169,94
1/814000-582000	DGB.z.Ausgl.Fonds f.Fam.B.Vertr.Bed	2212	3212	20	53 300,00	54 700,00	44 082,69	53 300,00	54 700,00	44 082,69
1/814000-582010	DGB BVA Vertragsbedienstete	2212	3212	20	275 100,00	258 600,00	202 009,25	275 100,00	258 600,00	202 009,25
1/814000-582100	Abfertigung Neu	2212	3212	20	15 000,00	14 200,00	11 118,54	15 000,00	14 200,00	11 118,54
1/814000-582200	DGB Sozialversicherung VB	2212	3212	20	30 000,00	28 100,00	32 902,44	30 000,00	28 100,00	32 902,44
1/814000-591000	Dotierung von Rückstellungen für Abfertigungen	2214			12 000,00	4 000,00	31 618,85			
1/814000-592000	Dotierung von Rückstellungen für Jubiläumszuwendungen	2214			61 200,00	60 200,00	39 283,75			
1/814000-670000	Versicherungen öffentl. Gut	2222	3222	24	18 300,00	18 200,00	16 871,28	18 300,00	18 200,00	16 871,28
1/814000-724000	Reisegebühren	2225	3225	24	200,00	200,00		200,00	200,00	
SU 22 / 32	Summe Aufwendungen / Auszahlungen operative Gebarung				2 036 000,00	1 937 300,00	1 607 486,50	1 962 800,00	1 873 100,00	1 536 583,90
SA 0 / SA 1	(0) Nettoergebnis (21 - 22) / (1) Geldfluss operative Gebarung (31 - 32)				-2 025 200,00	-1 917 900,00	-1 572 079,70	-1 952 000,00	-1 856 000,00	-1 504 036,99
SU 23	Summe Haushaltsrücklagen				0,00	0,00	0,00	0,00	0,00	0,00
SA00	Nettoergebnis nach Zuw./Entn. Haushaltsrücklagen (Saldo 0 +/- SU23)				-2 025 200,00	-1 917 900,00	-1 572 079,70			
Investive Gebarung										
SU 33	Summe Einzahlungen investive Gebarung							0,00	0,00	0,00
SU 34	Summe Auszahlungen investive Gebarung							0,00	0,00	0,00
SA2	Saldo (2) Geldfluss aus der Investiven Gebarung (33 - 34)							0,00	0,00	0,00
SA3	Saldo (3) Nettofinanzierungssaldo (Saldo 1 + Saldo 2)							-1 952 000,00	-1 856 000,00	-1 504 036,99
Finanzierungstätigkeit										
SU 35	Summe Einzahlungen aus der Finanzierungstätigkeit							0,00	0,00	0,00
SU 36	Summe Auszahlungen aus der Finanzierungstätigkeit							0,00	0,00	0,00
SA4	Saldo (4) Geldfluss aus der Finanzierungstätigkeit (35 - 36)							0,00	0,00	0,00
SA5	Saldo (5) Geldfluss aus der voranschlagswirksamen Gebarung (Saldo 3 + Saldo 4)							-1 952 000,00	-1 856 000,00	-1 504 036,99
815	Park- und Gartenanlagen, Kinderspielplätze									
815000	Park- und Gartenanlagen									
Operative Gebarung										
2/815000+813000	Erträge aus der Auflösung von Investitionszuschüssen (Kapitaltransfers)	2127			1 500,00	1 500,00	1 454,00			
2/815000+816000	Spielplatz-Ausgleichsabgabe	2114	3114	13	30 000,00	75 000,00	40 000,00	30 000,00	75 000,00	40 000,00
2/815000+871000	Landesbeitrag	2121	3121	33		153 100,00			153 100,00	
SU 21 / 31	Summe Erträge / Einzahlungen operative Gebarung				31 500,00	229 600,00	41 454,00	30 000,00	228 100,00	40 000,00
1/815000-400300	Geringwertige Wirtschaftsgüter (GWG)	2221	3221	23	3 000,00	3 600,00	1 580,49	3 000,00	3 600,00	1 580,49
1/815000-400310	Bäume mit Mehrwert	2221	3221	23	50 000,00	70 000,00	28 627,24	50 000,00	70 000,00	28 627,24
1/815000-600000	Energiebezüge Strom	2222	3222	24	3 000,00	9 200,00	1 314,50	3 000,00	9 200,00	1 062,99
1/815000-613000	Klostermauer	2224	3224	24	5 000,00	5 000,00	810,71	5 000,00	5 000,00	810,71

		MVAG		VC QU	Ergebnisvoranschlag			Finanzierungsvoranschlag		
		EH	FH		VA 2024	VA 2023	RA 2022	VA 2024	VA 2023	RA 2022
1/815000-613010	Instandhaltung Kinderspielplatz	2224	3224	24	154 900,00	99 000,00	57 490,25	154 900,00	99 000,00	56 335,56
1/815000-613020	Waldl	2224	3224	24	50 000,00	55 000,00	810,76	50 000,00	55 000,00	810,76
1/815000-613030	Instandhaltung Parkanlagen	2224	3224	24	525 300,00	521 000,00	501 034,05	525 300,00	521 000,00	500 987,81
1/815000-613040	Baumpflege	2224	3224	24	80 000,00	85 000,00	68 845,94	80 000,00	85 000,00	61 811,89
1/815000-618000	Instandhaltung von Tischen und Bänken	2224	3224	24	5 000,00	5 000,00	3 191,98	5 000,00	5 000,00	3 191,98
1/815000-650000	Zinsen für Finanzschulden in Euro	2241	3241	25	10 900,00	9 900,00	2 817,08	10 900,00	9 900,00	2 817,08
1/815000-680000	Planmäßige Abschreibung	2226			134 700,00	115 100,00	110 177,35			
1/815000-700000	Miete Leihmaschinen	2223	3223	24	500,00	1 000,00		500,00	1 000,00	
1/815000-710000	Öffentliche Abgaben	2225	3225	24	65 000,00	65 000,00	59 459,78	65 000,00	65 000,00	59 459,78
1/815000-728000	Baumkataster	2225	3225	24	22 000,00	27 500,00	16 156,90	22 000,00	27 500,00	9 949,87
SU 22 / 32	Summe Aufwendungen / Auszahlungen operative Gebarung				1 109 300,00	1 071 300,00	852 317,03	974 600,00	956 200,00	727 446,16
SA 0 / SA 1	(0) Nettoergebnis (21 - 22) / (1) Geldfluss operative Gebarung (31 - 32)				-1 077 800,00	-841 700,00	-810 863,03	-944 600,00	-728 100,00	-687 446,16
SU 23	Summe Haushaltsrücklagen				0,00	0,00	0,00	0,00	0,00	0,00
SA00	Nettoergebnis nach Zuw./Entn. Haushaltsrücklagen (Saldo 0 +/- SU23)				-1 077 800,00	-841 700,00	-810 863,03			
Investive Gebarung										
SU 33	Summe Einzahlungen investive Gebarung							0,00	0,00	0,00
1/815000-006000	Einfriedungen, Umzäunungen		3412	2 40				25 000,00	130 500,00	58 495,02
1/815000-006010	Gestaltung Park- u. Gartenanlagen		3412	2 40				15 000,00	203 900,00	84 275,81
1/815000-042000	Ausstattung Spielplätze		3415	2 41				43 000,00	112 000,00	153 760,08
1/815000-042100	Ankauf Tische und Bänke		3415	2 41				35 000,00	40 000,00	14 290,27
1/815000-042200	Blumentröge		3415	2 41					15 000,00	8 579,98
1/815000-042300	Ausstattung Parkanlagen		3415	2 41				11 500,00		449,99
SU 34	Summe Auszahlungen investive Gebarung							129 500,00	501 400,00	319 851,15
SA2	Saldo (2) Geldfluss aus der Investiven Gebarung (33 - 34)							-129 500,00	-501 400,00	-319 851,15
SA3	Saldo (3) Nettofinanzierungssaldo (Saldo 1 + Saldo 2)							-1 074 100,00	-1 229 500,00	-1 007 297,31
Finanzierungstätigkeit										
SU 35	Summe Einzahlungen aus der Finanzierungstätigkeit							0,00	0,00	0,00
1/815000-346000	Tilgung Bankdarlehen		3614	65				105 000,00	105 000,00	105 000,00
SU 36	Summe Auszahlungen aus der Finanzierungstätigkeit							105 000,00	105 000,00	105 000,00
SA4	Saldo (4) Geldfluss aus der Finanzierungstätigkeit (35 - 36)							-105 000,00	-105 000,00	-105 000,00
SA5	Saldo (5) Geldfluss aus der voranschlagswirksamen Gebarung (Saldo 3 + Saldo 4)							-1 179 100,00	-1 334 500,00	-1 112 297,31
815100	Park- und Gartenanlagen									
Operative Gebarung										
6/815100+829910	Sonstige Erträge	2116	3116	1 18		65 000,00	10 699,57		65 000,00	10 699,57
SU 21 / 31	Summe Erträge / Einzahlungen operative Gebarung				0,00	65 000,00	10 699,57	0,00	65 000,00	10 699,57
1/815100-680000	Planmäßige Abschreibung	2226			38 800,00	52 100,00	51 989,00			
SU 22 / 32	Summe Aufwendungen / Auszahlungen operative Gebarung				38 800,00	52 100,00	51 989,00	0,00	0,00	0,00

	MVAG	VC QU	Ergebnisvoranschlag			Finanzierungsvoranschlag				
			EH	FH	VA 2024	VA 2023	RA 2022	VA 2024	VA 2023	RA 2022
SA 0 / SA 1	(0) Nettoergebnis (21 - 22) / (1) Geldfluss operative Gebarung (31 - 32)				-38 800,00	12 900,00	-41 289,43	0,00	65 000,00	10 699,57
SU 23	Summe Haushaltsrücklagen				0,00	0,00	0,00	0,00	0,00	0,00
SA00	Nettoergebnis nach Zuw./Entn. Haushaltsrücklagen (Saldo 0 +/- SU23)				-38 800,00	12 900,00	-41 289,43			
Investive Gebarung										
SU 33	Summe Einzahlungen investive Gebarung							0,00	0,00	0,00
5/815100-006000	Marienpark		3412	1 40					65 000,00	
5/815100-006001	Kreisverkehr RBR Brunnen		3412	1 40						10 699,57
SU 34	Summe Auszahlungen investive Gebarung							0,00	65 000,00	10 699,57
SA2	Saldo (2) Geldfluss aus der Investiven Gebarung (33 - 34)							0,00	-65 000,00	-10 699,57
SA3	Saldo (3) Nettofinanzierungssaldo (Saldo 1 + Saldo 2)							0,00	0,00	0,00
Finanzierungstätigkeit										
SU 35	Summe Einzahlungen aus der Finanzierungstätigkeit							0,00	0,00	0,00
SU 36	Summe Auszahlungen aus der Finanzierungstätigkeit							0,00	0,00	0,00
SA4	Saldo (4) Geldfluss aus der Finanzierungstätigkeit (35 - 36)							0,00	0,00	0,00
SA5	Saldo (5) Geldfluss aus der voranschlagswirksamen Gebarung (Saldo 3 + Saldo 4)							0,00	0,00	0,00
816	Öffentliche Beleuchtung und öffentliche Uhren									
816000	Öffentliche Beleuchtung u.öffentl.U hr									
Operative Gebarung										
2/816000+813000	Erträge aus der Auflösung von Investitionszuschüssen (Kapitaltransfers)		2127		1 000,00	1 000,00	1 006,66			
2/816000+829000	Erträge aus Versicherungsleistungen		2116	3116	18	500,00	1 500,00	500,00	1 500,00	
SU 21 / 31	Summe Erträge / Einzahlungen operative Gebarung				1 500,00	2 500,00	1 006,66	500,00	1 500,00	0,00
1/816000-600000	Energiebezüge Strom		2222	3222	24	5 000,00	6 400,00	2 328,12	5 000,00	6 400,00
1/816000-611000	Instandhaltung öffentliche Beleuchtung		2224	3224	24	50 000,00	8 000,00	50 000,00	8 000,00	2 351,84
1/816000-614000	Instandhaltung öffentl. Uhr		2224	3224	24	1 000,00	1 000,00	337,20	1 000,00	1 000,00
1/816000-631000	Telekommunikationsdienste		2222	3222	24	700,00	700,00	371,52	700,00	700,00
1/816000-680000	Planmäßige Abschreibung		2226			165 100,00	121 800,00	124 103,81		371,52
SU 22 / 32	Summe Aufwendungen / Auszahlungen operative Gebarung				221 800,00	137 900,00	127 140,65	56 700,00	16 100,00	3 060,56
SA 0 / SA 1	(0) Nettoergebnis (21 - 22) / (1) Geldfluss operative Gebarung (31 - 32)				-220 300,00	-135 400,00	-126 133,99	-56 200,00	-14 600,00	-3 060,56
SU 23	Summe Haushaltsrücklagen				0,00	0,00	0,00	0,00	0,00	0,00
SA00	Nettoergebnis nach Zuw./Entn. Haushaltsrücklagen (Saldo 0 +/- SU23)				-220 300,00	-135 400,00	-126 133,99			
Investive Gebarung										
SU 33	Summe Einzahlungen investive Gebarung							0,00	0,00	0,00
1/816000-005000	Contracting		3412	2 40				465 000,00	550 000,00	279 814,64
1/816000-050001	Erweiterung öffentliche Beleuchtung		3412	2 40				100 000,00	82 000,00	52 150,69
SU 34	Summe Auszahlungen investive Gebarung							565 000,00	632 000,00	331 965,33
SA2	Saldo (2) Geldfluss aus der Investiven Gebarung (33 - 34)							-565 000,00	-632 000,00	-331 965,33

	MVAG	VC QU	Ergebnisvoranschlag			Finanzierungsvoranschlag				
			EH	FH	VA 2024	VA 2023	RA 2022	VA 2024	VA 2023	RA 2022
SA3	Saldo (3) Nettofinanzierungssaldo (Saldo 1 + Saldo 2)						-621 200,00	-646 600,00	-335 025,89	
Finanzierungstätigkeit										
SU 35	Summe Einzahlungen aus der Finanzierungstätigkeit						0,00	0,00	0,00	
SU 36	Summe Auszahlungen aus der Finanzierungstätigkeit						0,00	0,00	0,00	
SA4	Saldo (4) Geldfluss aus der Finanzierungstätigkeit (35 – 36)						0,00	0,00	0,00	
SA5	Saldo (5) Geldfluss aus der voranschlagswirksamen Gebarung (Saldo 3 + Saldo 4)						-621 200,00	-646 600,00	-335 025,89	
817	Friedhöfe (einschließlich Einsegnungshallen und Krematorien)									
817000	Friedhof									
Operative Gebarung										
2/817000+817500	Erträge aus der Auflösung von sonstigen Rückstellungen	2117			20 400,00					
2/817000+829000	Erträge aus Versicherungsleistungen	2116 3116	18		500,00	500,00		500,00	500,00	
6/817000+829910	Sonstige Erträge	2116 3116	1 18			94 000,00	69 812,90	94 000,00	69 812,90	
2/817000+852000	Grabstellengebühren	2113 3113	12		60 000,00	55 000,00	52 444,60	60 000,00	55 000,00	
2/817000+852100	Begräbnis-u.Leichenkammergebühren	2113 3113	12		65 000,00	62 000,00	67 775,50	65 000,00	62 000,00	
2/817000+852200	Grabdenkmal-,Einfass.Geb.,Deckel	2113 3113	12		10 000,00	8 000,00	4 105,22	10 000,00	8 000,00	
SU 21 / 31	Summe Erträge / Einzahlungen operative Gebarung				135 500,00	239 900,00	194 138,22	135 500,00	219 500,00	186 809,40
1/817000-400100	Bekleidung Totengräber und GWG	2221 3221	23		3 000,00	3 000,00	1 029,97	3 000,00	3 000,00	
1/817000-400300	Geringwertige Wirtschaftsgüter (GWG)	2221 3221	23		1 000,00	1 000,00	267,67	1 000,00	1 000,00	
1/817000-452000	Treibstoffe	2221 3221	23		1 500,00	1 500,00	311,50	1 500,00	1 500,00	
1/817000-454000	Reinigungsmittel	2221 3221	23		1 700,00	1 700,00	1 183,32	1 700,00	1 700,00	
1/817000-456000	Büromaterial	2221 3221	23		100,00	1 000,00	36,44	100,00	1 000,00	
1/817000-458000	Mittel zur ärztlichen Betreuung etc	2221 3221	23		200,00	200,00	3,48	200,00	200,00	
1/817000-459000	Sonstige Verbrauchsgüter	2221 3221	23		1 000,00	1 000,00	550,76	1 000,00	1 000,00	
1/817000-511000	Bezüge Vertr. Bedienst. Schema II (Arb.)	2211 3211	20		116 900,00	113 500,00	171 949,01	116 900,00	113 500,00	
1/817000-582000	DGB.z.Ausgl.Fonds f.Fam.B.Vertr.Bed	2212 3212	20		3 900,00	4 500,00	6 677,80	3 900,00	4 500,00	
1/817000-582010	DGB BVA Vertragsbedienstete	2212 3212	20		23 400,00	22 800,00	34 180,12	23 400,00	22 800,00	
1/817000-582100	Abfertigung Neu	2212 3212	20		1 400,00	1 200,00	1 713,69	1 400,00	1 200,00	
1/817000-592000	Dotierung von Rückstellungen für Jubiläumszuwendungen	2214			3 000,00	1 900,00	3 221,24			
1/817000-600000	Energiebezüge Strom	2222 3222	24		20 000,00	38 400,00	9 536,80	20 000,00	38 400,00	
1/817000-614000	Instandhaltung Gebäude	2224 3224	24		17 000,00	7 000,00	21 121,78	17 000,00	7 000,00	
1/817000-617000	Instandhaltung der Fahrzeuge	2224 3224	24		6 000,00	6 000,00	5 090,13	6 000,00	6 000,00	
1/817000-618000	Instandhaltung von sonst. Anlagen	2224 3224	24		1 000,00	1 000,00	1 236,83	1 000,00	1 000,00	
1/817000-619000	Instandhaltung Friedhof	2224 3224	24		50 000,00	34 000,00	12 097,29	50 000,00	34 000,00	
1/817000-631000	Telekommunikationsdienste	2222 3222	24		800,00	800,00	674,69	800,00	800,00	
1/817000-650000	Zinsen für Finanzschulden in Euro	2241 3241	25		31 400,00			31 400,00		
1/817000-670000	Versicherungen	2222 3222	24		5 600,00	4 500,00	2 933,60	5 600,00	4 500,00	

		MVAG		VC QU	Ergebnisvoranschlag			Finanzierungsvoranschlag		
		EH	FH		VA 2024	VA 2023	RA 2022	VA 2024	VA 2023	RA 2022
1/817000-680000	Planmäßige Abschreibung	2226			50 100,00	49 900,00	42 239,06			
1/817000-700000	Grundstücksmiete	2223	3223	24		6 000,00	5 934,00		6 000,00	5 934,00
1/817000-700100	Miet- und Pachtaufwand	2223	3223	24	1 000,00	1 000,00		1 000,00	1 000,00	
1/817000-710000	Öffentliche Abgaben	2225	3225	24	20 000,00	20 000,00	17 665,36	20 000,00	20 000,00	17 665,36
1/817000-728000	Gräber öffnen u. schließen	2225	3225	24	7 000,00	5 000,00	9 312,00	7 000,00	5 000,00	9 312,00
1/817000-728500	Reinigung	2225	3225	24	4 100,00	2 300,00	93,54	4 100,00	2 300,00	113,52
SU 22 / 32	Summe Aufwendungen / Auszahlungen operative Gebarung				371 100,00	329 200,00	349 060,08	318 000,00	277 400,00	306 768,69
SA 0 / SA 1	(0) Nettoergebnis (21 - 22) / (1) Geldfluss operative Gebarung (31 – 32)				-235 600,00	-89 300,00	-154 921,86	-182 500,00	-57 900,00	-119 959,29
SU 23	Summe Haushaltsrücklagen				0,00	0,00	0,00	0,00	0,00	0,00
SA00	Nettoergebnis nach Zuw./Entn. Haushaltsrücklagen (Saldo 0 +/- SU23)				-235 600,00	-89 300,00	-154 921,86			
Investive Gebarung										
SU 33	Summe Einzahlungen investive Gebarung							0,00	0,00	0,00
5/817000-010000	Gebäude und Bauten		3413	1				60 000,00		
1/817000-030000	Ankauf Werkzeuge u. Geräte		3414	2 41				1 500,00	1 500,00	10 800,00
1/817000-042000	Amts-, Betriebs- u. Geschäftsausstattung		3415	2 41				24 000,00	2 500,00	9 290,13
5/817000-050000	Gestaltung Friedhof		3412	1 40				70 000,00	780 000,00	21 138,90
5/817000-050010	Urnenhain		3412	1 40				85 000,00	50 000,00	48 674,00
SU 34	Summe Auszahlungen investive Gebarung							240 500,00	834 000,00	89 903,03
SA2	Saldo (2) Geldfluss aus der Investiven Gebarung (33 – 34)							-240 500,00	-834 000,00	-89 903,03
SA3	Saldo (3) Nettofinanzierungssaldo (Saldo 1 + Saldo 2)							-423 000,00	-891 900,00	-209 862,32
Finanzierungstätigkeit										
6/817000+346000	Investitionsdarlehen von Finanzunternehmen		3514	1 55				165 000,00	736 000,00	
SU 35	Summe Einzahlungen aus der Finanzierungstätigkeit							165 000,00	736 000,00	0,00
1/817000-346000	Investitionsdarlehen von Finanzunternehmen		3614	65				36 800,00		
SU 36	Summe Auszahlungen aus der Finanzierungstätigkeit							36 800,00	0,00	0,00
SA4	Saldo (4) Geldfluss aus der Finanzierungstätigkeit (35 – 36)							128 200,00	736 000,00	0,00
SA5	Saldo (5) Geldfluss aus der voranschlagswirksamen Gebarung (Saldo 3 + Saldo 4)							-294 800,00	-155 900,00	-209 862,32
82 Betriebsähnliche Einrichtungen und Betriebe										
820 Wirtschaftshöfe										
820000 Bauhof										
Operative Gebarung										
2/820000+813000	Erträge aus der Auflösung von Investitionszuschüssen (Kapitaltransfers)	2127			400,00	300,00	300,00			
6/820000+829910	Sonstige Erträge	2116	3116	1 18					31 466,09	31 466,09
SU 21 / 31	Summe Erträge / Einzahlungen operative Gebarung				400,00	300,00	31 766,09	0,00	0,00	31 466,09

		MVAG		VC QU	Ergebnisvoranschlag			Finanzierungsvoranschlag		
		EH	FH		VA 2024	VA 2023	RA 2022	VA 2024	VA 2023	RA 2022
1/820000-400300	Geringwertige Wirtschaftsgüter (GWG)	2221	3221	23	3 000,00	7 700,00	10 105,25	3 000,00	7 700,00	10 105,25
1/820000-452000	Treibstoffe	2221	3221	23	50 000,00	50 000,00	45 175,74	50 000,00	50 000,00	43 949,58
1/820000-454000	Reinigungsmittel	2221	3221	23	4 400,00	4 800,00	3 609,80	4 400,00	4 800,00	3 609,80
1/820000-456000	Büromaterial	2221	3221	23	800,00	800,00	577,60	800,00	800,00	577,60
1/820000-458000	Mittel zur ärztlichen Betreuung etc	2221	3221	23	200,00	200,00	402,15	200,00	200,00	402,15
1/820000-459000	Sonstige Verbrauchsgüter	2221	3221	23	15 000,00	17 000,00	9 504,27	15 000,00	17 000,00	9 331,93
1/820000-600000	Energiebezüge Strom	2222	3222	24	30 000,00	62 400,00	14 804,01	30 000,00	62 400,00	14 804,01
1/820000-600300	Beheizung	2222	3222	24	15 000,00	12 500,00	10 130,19	15 000,00	12 500,00	10 130,19
1/820000-613000	Instandhaltung Außenanlagen	2224	3224	24	2 000,00	2 000,00	1 523,01	2 000,00	2 000,00	1 523,01
1/820000-614000	Instandhaltung Gebäude/Garage	2224	3224	24	19 000,00	19 000,00	14 128,00	19 000,00	19 000,00	17 553,76
1/820000-617000	Instandhaltung der Fahrzeuge	2224	3224	24	95 000,00	78 000,00	85 674,19	95 000,00	78 000,00	85 899,94
1/820000-618000	Instandhaltung von Maschinen und Werkzeug	2224	3224	24	11 000,00	9 000,00	6 300,05	11 000,00	9 000,00	6 300,05
1/820000-631000	Telekommunikationsdienste	2222	3222	24	15 800,00	15 800,00	15 315,05	15 800,00	15 800,00	14 964,62
1/820000-651000	Zinsaufwand für Finanzierungsleasing	2241	3241	25		100,00	420,94		100,00	420,94
1/820000-670000	Versicherungen	2222	3222	24	75 600,00	67 000,00	51 999,19	75 600,00	67 000,00	51 990,02
1/820000-680000	Planmäßige Abschreibung	2226			274 000,00	269 100,00	302 465,24			
1/820000-700100	Mieten	2223	3223	24	4 000,00	5 000,00	2 073,93	4 000,00	5 000,00	2 073,93
1/820000-710000	Öffentliche Abgaben	2225	3225	24	7 500,00	7 500,00	6 682,60	7 500,00	7 500,00	6 682,60
1/820000-728500	Reinigung	2225	3225	24	23 000,00	700,00		23 000,00	700,00	
SU 22 / 32	Summe Aufwendungen / Auszahlungen operative Gebarung				645 300,00	628 600,00	580 891,21	371 300,00	359 500,00	280 319,38
SA 0 / SA 1	(0) Nettoergebnis (21 - 22) / (1) Geldfluss operative Gebarung (31 - 32)				-644 900,00	-628 300,00	-549 125,12	-371 300,00	-359 500,00	-248 853,29
SU 23	Summe Haushaltsrücklagen				0,00	0,00	0,00	0,00	0,00	0,00
SA00	Nettoergebnis nach Zuw./Entn. Haushaltsrücklagen (Saldo 0 +/- SU23)				-644 900,00	-628 300,00	-549 125,12			
Investive Gebarung										
SU 33	Summe Einzahlungen investive Gebarung							0,00	0,00	0,00
1/820000-030000	Ankauf Werkzeuge u. Geräte		3414	2 41				30 500,00	27 900,00	28 253,92
1/820000-040000	Fahrzeugankauf		3414	2 41				68 000,00	120 000,00	55 211,21
5/820000-040000	Fahrzeuge		3414	1 41						31 466,09
1/820000-042000	Amts-,Betriebs-u.Geschäftsausstattung		3415	2 41				3 000,00	7 600,00	23 048,36
SU 34	Summe Auszahlungen investive Gebarung							101 500,00	155 500,00	137 979,58
SA2	Saldo (2) Geldfluss aus der Investiven Gebarung (33 - 34)							-101 500,00	-155 500,00	-137 979,58
SA3	Saldo (3) Nettofinanzierungssaldo (Saldo 1 + Saldo 2)							-472 800,00	-515 000,00	-386 832,87
Finanzierungstätigkeit										
SU 35	Summe Einzahlungen aus der Finanzierungstätigkeit							0,00	0,00	0,00
1/820000-310000	Verbindlichkeiten aus Finanzierungsleasing		3615						6 200,00	75 027,01
SU 36	Summe Auszahlungen aus der Finanzierungstätigkeit							0,00	6 200,00	75 027,01
SA4	Saldo (4) Geldfluss aus der Finanzierungstätigkeit (35 - 36)							0,00	-6 200,00	-75 027,01

		MVAG VC QU			Ergebnisvoranschlag			Finanzierungsvoranschlag		
		EH	FH		VA 2024	VA 2023	RA 2022	VA 2024	VA 2023	RA 2022
SA5	Saldo (5) Geldfluss aus der voranschlagswirksamen Gebarung (Saldo 3 + Saldo 4)							-472 800,00	-521 200,00	-461 859,88
83	Betriebsähnliche Einrichtungen und Betriebe (Fortsetzung)									
831	Freibäder									
831000	Gemeindeteich									
Operative Gebarung										
2/831000+810000	Badebenutzungsgebühren	2114	3114	13	102 000,00	82 000,00	79 560,97	102 000,00	82 000,00	79 560,97
2/831000+811000	Mieten und Betriebskostensätze	2115	3115	14	5 300,00	4 900,00	4 545,96	5 300,00	4 900,00	4 545,96
2/831000+817500	Erträge aus der Auflösung von sonstigen Rückstellungen	2117			11 900,00	11 100,00	23 556,28			
6/831000+829910	Sonstige Erträge	2116	3116	1 18			5 434,59			5 434,59
SU 21 / 31	Summe Erträge / Einzahlungen operative Gebarung				119 200,00	98 000,00	113 097,80	107 300,00	86 900,00	89 541,52
1/831000-400100	Bekleidung	2221	3221	23	4 000,00	4 000,00	2 487,65	4 000,00	4 000,00	2 487,65
1/831000-400300	Geringwertige Wirtschaftsgüter (GWG)	2221	3221	23	10 000,00	5 500,00	1 574,12	10 000,00	5 500,00	1 574,12
1/831000-454000	Reinigungsmittel	2221	3221	23	3 600,00	3 600,00	231,37	3 600,00	3 600,00	231,37
1/831000-458000	Mittel zur ärztlichen Betreuung etc	2221	3221	23	700,00	200,00	63,00	700,00	200,00	63,00
1/831000-459000	Sonstige Verbrauchsgüter	2221	3221	23	1 500,00	1 500,00	337,23	1 500,00	1 500,00	1 031,51
1/831000-511000	Bezüge Vertr. Bedienst. Schema II (Arb.)	2211	3211	20	23 300,00	32 400,00	75 776,53	23 300,00	32 400,00	75 776,53
1/831000-523000	Geldbezüge der nicht ganzjährig beschäftigten Arbeiter	2211	3211	20	18 700,00	24 200,00	32 426,59	18 700,00	24 200,00	32 426,59
1/831000-582000	DGB.z.Ausgl.Fonds f.Fam.B.Vertr.Bed	2212	3212	20	1 600,00	2 200,00	4 221,40	1 600,00	2 200,00	4 221,40
1/831000-582010	DGB BVA Vertragsbedienstete	2212	3212	20	8 500,00	11 400,00	21 659,08	8 500,00	11 400,00	21 659,08
1/831000-582100	Abfertigung Neu	2212	3212	20	600,00	700,00	1 121,86	600,00	700,00	1 121,86
1/831000-588000	Kommunalsteuer Bedienstete	2212	3212	20	1 300,00	1 700,00		1 300,00	1 700,00	
1/831000-591000	Dotierung von Rückstellungen für Abfertigungen	2214			700,00	700,00				
1/831000-592000	Dotierung von Rückstellungen für Jubiläumszuwendungen	2214			500,00	800,00	2 010,41			
1/831000-600000	Energiebezüge Strom	2222	3222	24	20 000,00	41 600,00	7 061,30	20 000,00	41 600,00	8 454,43
1/831000-613000	Instandhaltung Außenanlagen	2224	3224	24	50 200,00	65 800,00	39 534,46	50 200,00	65 800,00	39 534,46
1/831000-614000	Instandhaltung Gebäude	2224	3224	24	6 500,00	5 000,00	14 908,18	6 500,00	5 000,00	15 068,36
1/831000-617000	Instandhaltung der Fahrzeuge	2224	3224	24	1 000,00	1 000,00		1 000,00	1 000,00	
1/831000-618000	Instandhaltung von sonst. Anlagen	2224	3224	24	6 000,00	6 500,00	507,03	6 000,00	6 500,00	507,03
1/831000-631000	Telekommunikationsdienste	2222	3222	24	1 600,00	1 300,00	1 221,93	1 600,00	1 300,00	1 191,93
1/831000-650000	Zinsen für Finanzschulden in Euro	2241	3241	25	5 100,00	4 700,00	355,35	5 100,00	4 700,00	355,35
1/831000-670000	Versicherungen	2222	3222	24	1 100,00	900,00	911,16	1 100,00	900,00	911,16
1/831000-680000	Planmäßige Abschreibung	2226			65 000,00	60 900,00	58 952,71			
1/831000-700000	Miet- und Pachtaufwand	2223	3223	24	1 500,00	1 500,00		1 500,00	1 500,00	
1/831000-710000	Öffentliche Abgaben	2225	3225	24	5 500,00	5 500,00	5 017,91	5 500,00	5 500,00	5 017,91

		MVAG VC QU			Ergebnisvoranschlag			Finanzierungsvoranschlag		
		EH	FH		VA 2024	VA 2023	RA 2022	VA 2024	VA 2023	RA 2022
1/831000-710100	Kommunalsteuer Bedienstete	2225	3225	24			10 100,43			10 100,43
1/831000-724000	Reisegebühren	2225	3225	24	200,00	200,00		200,00	200,00	
1/831000-728000	Entgelte für sonstige Leistungen	2225	3225	24	10 500,00	500,00	158,50	10 500,00	500,00	158,35
SU 22 / 32	Summe Aufwendungen / Auszahlungen operative Gebarung				249 200,00	284 300,00	280 638,20	183 000,00	221 900,00	221 892,52
SA 0 / SA 1	(0) Nettoergebnis (21 - 22) / (1) Geldfluss operative Gebarung (31 - 32)				-130 000,00	-186 300,00	-167 540,40	-75 700,00	-135 000,00	-132 351,00
SU 23	Summe Haushaltsrücklagen				0,00	0,00	0,00	0,00	0,00	0,00
SA00	Nettoergebnis nach Zuw./Entn. Haushaltsrücklagen (Saldo 0 +/- SU23)				-130 000,00	-186 300,00	-167 540,40			
Investive Gebarung										
SU 33	Summe Einzahlungen investive Gebarung							0,00	0,00	0,00
1/831000-006000	Sonstige Grundstückseinrichtungen		3412	2 40				65 000,00	135 000,00	9 659,26
5/831000-010000	Gebäude		3413	1 40						13 776,76
1/831000-010100	Gebäude und Bauten		3413	2 40						11 138,75
1/831000-030000	Ankauf Werkzeuge u. Geräte		3414	2 41				2 000,00	2 000,00	
1/831000-042000	Amts-, Betriebs- u. Geschäftsausstattung		3415	2 41				61 500,00	53 100,00	3 619,50
SU 34	Summe Auszahlungen investive Gebarung							128 500,00	190 100,00	38 194,27
SA2	Saldo (2) Geldfluss aus der Investiven Gebarung (33 - 34)							-128 500,00	-190 100,00	-38 194,27
SA3	Saldo (3) Nettofinanzierungssaldo (Saldo 1 + Saldo 2)							-204 200,00	-325 100,00	-170 545,27
Finanzierungstätigkeit										
SU 35	Summe Einzahlungen aus der Finanzierungstätigkeit							0,00	0,00	0,00
1/831000-346000	Investitionsdarlehen von Finanzunternehmen		3614	65				7 000,00	7 000,00	7 000,00
SU 36	Summe Auszahlungen aus der Finanzierungstätigkeit							7 000,00	7 000,00	7 000,00
SA4	Saldo (4) Geldfluss aus der Finanzierungstätigkeit (35 - 36)							-7 000,00	-7 000,00	-7 000,00
SA5	Saldo (5) Geldfluss aus der voranschlagswirksamen Gebarung (Saldo 3 + Saldo 4)							-211 200,00	-332 100,00	-177 545,27
84	Liegenschaften, Wohn- und Geschäftsgebäude									
840	Grundbesitz									
840000	Grundbesitz									
Operative Gebarung										
2/840000+811000	Baurechtsmiete	2115	3115	14	11 400,00	11 400,00		11 400,00	11 400,00	
2/840000+811200	Erlöse Schrebergarten	2115	3115	14	31 000,00	30 000,00	30 971,90	31 000,00	30 000,00	30 971,90
6/840000+829910	Sonstige Erträge	2116	3116	1 18		6 400,00			6 400,00	
2/840000+891000	Sonstige Wertaufholungen / Bestandsvermehrungen am kurzfristigen und langfristigen Vermögen		2117				291 046,87			

		MVAG		VC QU	Ergebnisvoranschlag			Finanzierungsvoranschlag			
		EH	FH		VA 2024	VA 2023	RA 2022	VA 2024	VA 2023	RA 2022	
6/840000+899000	Entnahmen aus Verrechnungsrücklagen zwischen operativer Gebarung und Projekten	2116		1	460 000,00						
SU 21 / 31	Summe Erträge / Einzahlungen operative Gebarung				502 400,00	47 800,00	322 018,77	42 400,00	47 800,00	30 971,90	
1/840000-600000	Energiebezüge Strom Schrebergarten	2222	3222	24	1 500,00	2 000,00	-47,23	1 500,00	2 000,00	-123,72	
1/840000-613000	Instandhaltung Schrebergärten	2224	3224	24	35 000,00	35 000,00	28 711,28	35 000,00	35 000,00	28 711,28	
1/840000-650000	Zinsen für Finanzschulden in Euro	2241	3241	25	41 400,00	37 800,00	4 151,33	41 400,00	37 800,00	4 151,33	
1/840000-670000	Versicherungen Schrebergarten	2222	3222	24	300,00	200,00	194,88	300,00	200,00	194,88	
1/840000-680000	Planmäßige Abschreibung	2226			1 000,00						
1/840000-710000	eigene Grundsteuer	2225	3225	24	46 000,00	43 000,00	42 785,48	46 000,00	43 000,00	42 785,48	
1/840000-728000	Sonstige Ausgaben	2225	3225	24	2 200,00	100,00		2 200,00	100,00		
1/840000-729000	Sonstige Ausgaben	2225	3225	24			139,21			139,21	
SU 22 / 32	Summe Aufwendungen / Auszahlungen operative Gebarung				127 400,00	118 100,00	75 934,95	126 400,00	118 100,00	75 858,46	
SA 0 / SA 1	(0) Nettoergebnis (21 - 22) / (1) Geldfluss operative Gebarung (31 - 32)				375 000,00	-70 300,00	246 083,82	-84 000,00	-70 300,00	-44 886,56	
SU 23	Summe Haushaltsrücklagen				0,00	0,00	0,00	0,00	0,00	0,00	
SA00	Nettoergebnis nach Zuw./Entn. Haushaltsrücklagen (Saldo 0 +/- SU23)				375 000,00	-70 300,00	246 083,82				
Investive Gebarung											
SU 33	Summe Einzahlungen investive Gebarung							0,00	0,00	0,00	
5/840000-000000	Bebaute Grundstücke		3412	1 40				460 000,00	255 000,00	34 800,00	
1/840000-006000	Sonstige Grundstückseinrichtungen Schrebergarten		3412	2 40					28 500,00		
SU 34	Summe Auszahlungen investive Gebarung							460 000,00	283 500,00	34 800,00	
SA2	Saldo (2) Geldfluss aus der Investiven Gebarung (33 - 34)							-460 000,00	-283 500,00	-34 800,00	
SA3	Saldo (3) Nettofinanzierungssaldo (Saldo 1 + Saldo 2)							-544 000,00	-353 800,00	-79 686,56	
Finanzierungstätigkeit											
SU 35	Summe Einzahlungen aus der Finanzierungstätigkeit							0,00	0,00	0,00	
1/840000-346000	Tilgung Bankdarlehen		3614	65				90 600,00	90 600,00	90 600,00	
SU 36	Summe Auszahlungen aus der Finanzierungstätigkeit							90 600,00	90 600,00	90 600,00	
SA4	Saldo (4) Geldfluss aus der Finanzierungstätigkeit (35 - 36)							-90 600,00	-90 600,00	-90 600,00	
SA5	Saldo (5) Geldfluss aus der voranschlagswirksamen Gebarung (Saldo 3 + Saldo 4)							-634 600,00	-444 400,00	-170 286,56	
85 Betriebe mit marktbestimmter Tätigkeit											
850 Betriebe der Wasserversorgung											
850000 Wasserversorgung											
Operative Gebarung											
2/850000+813000	Erträge aus der Auflösung von Investitionszuschüssen (Kapitaltransfers)	2127			48 700,00	41 500,00	42 295,24				

		MVAG		VC QU	Ergebnisvoranschlag			Finanzierungsvoranschlag		
		EH	FH		VA 2024	VA 2023	RA 2022	VA 2024	VA 2023	RA 2022
2/850000+817500	Erträge aus der Auflösung von sonstigen Rückstellungen	2117				2 200,00				
2/850000+823000	Zinsen d. Rücklage	2131	3131	14	5 200,00	4 400,00	343,53	5 200,00	4 400,00	343,53
2/850000+823100	Zinsen aus Förderungen	2131	3131	14	3 500,00	3 300,00	4 591,95	3 500,00	3 300,00	4 591,95
6/850000+829910	Sonstige Erträge	2116	3116	1 18			32 488,17			32 488,17
2/850000+852100	Wassermessergebühren	2113	3113	12	310 000,00	300 000,00	299 467,75	310 000,00	300 000,00	300 612,18
2/850000+852200	Wasserbezugsgebühren	2113	3113	12	1 200 000,00	1 200 000,00	938 328,44	1 200 000,00	1 200 000,00	941 946,50
6/850000+871000	Landesbeitrag	2121	3121	1 33		100 000,00			100 000,00	
SU 21 / 31	Summe Erträge / Einzahlungen operative Gebarung				1 567 400,00	1 651 400,00	1 317 515,08	1 518 700,00	1 607 700,00	1 279 982,33
1/850000-400100	Bekleidung	2221	3221	23	2 000,00	2 000,00	1 270,61	2 000,00	2 000,00	1 270,61
1/850000-400300	Geringwertige Wirtschaftsgüter (GWG)	2221	3221	23	3 100,00	3 600,00	1 042,50	3 100,00	3 600,00	1 042,50
1/850000-413000	Wasserankauf	2221	3221	23	850 000,00	800 000,00	822 837,88	850 000,00	800 000,00	807 242,94
1/850000-459000	Sonstige Verbrauchsgüter	2221	3221		2 500,00			2 500,00		
1/850000-511000	Bezüge Vertr. Bedienst. Schema II (Arb.)	2211	3211	20	154 800,00	142 000,00	129 960,87	154 800,00	142 000,00	129 960,87
1/850000-582000	DGB.z.Ausgl.Fonds f.Fam.B.Vertr.Bed	2212	3212	20	5 800,00	5 600,00	5 049,03	5 800,00	5 600,00	5 049,03
1/850000-582200	Sonstige Dienstgeberbeiträge zur sozialen Sicherheit	2212	3212	20	30 100,00	28 500,00	26 473,18	30 100,00	28 500,00	26 473,18
1/850000-588000	Kommunalsteuer Bedienstete	2212	3212	20	4 700,00	4 300,00		4 700,00	4 300,00	
1/850000-591000	Dotierung von Rückstellungen für Abfertigungen	2214			8 400,00	2 400,00	3 854,02			
1/850000-592000	Dotierung von Rückstellungen für Jubiläumswendungen	2214			4 300,00	800,00	2 342,31			
1/850000-612000	Instandhaltung der Wasserversorgung	2224	3224	24	80 000,00	73 000,00	48 533,87	80 000,00	73 000,00	46 424,12
1/850000-631000	Telekommunikationsdienste	2222	3222	24	800,00	900,00	674,45	800,00	900,00	674,45
1/850000-650000	Zinsen für Finanzschulden in Euro	2241	3241	25	153 500,00	129 400,00	8 349,41	153 500,00	129 400,00	8 349,41
1/850000-659100	Geldverkehrs- und Bankspesen	2244	3244	24	1 300,00	1 100,00	85,88	1 300,00	1 100,00	85,88
1/850000-680000	Planmäßige Abschreibung	2226			251 300,00	204 800,00	275 579,61			
1/850000-698000	Sonstige Wertberichtigungen / Bestandsminderungen am kurzfristigen und langfristigen Vermögen	2226					81 125,00			
1/850000-710000	Öffentliche Abgaben (Gebrauchsabgabe)	2225	3225	24	12 400,00	12 400,00	12 420,00	12 400,00	12 400,00	12 420,00
1/850000-710100	Kommunalsteuer Bedienstete	2225	3225	24			3 883,87			3 883,87
1/850000-724000	Reisegebühren	2225	3225	24	200,00	100,00	54,60	200,00	100,00	54,60
SU 22 / 32	Summe Aufwendungen / Auszahlungen operative Gebarung				1 565 200,00	1 410 900,00	1 423 537,09	1 301 200,00	1 202 900,00	1 042 931,46
SA 0 / SA 1	(0) Nettoergebnis (21 - 22) / (1) Geldfluss operative Gebarung (31 - 32)				2 200,00	240 500,00	-106 022,01	217 500,00	404 800,00	237 050,87
6/850000+894001	Entnahmen von zweckgebundenen Haushaltsrücklagen	2301		1	116 300,00	115 700,00	225 057,65			
1/850000-794001	Zuweisung an zweckgebundene Haushaltsrücklagen	2401			116 300,00	115 700,00	112 657,65			
SU 23	Summe Haushaltsrücklagen				0,00	0,00	112 400,00	0,00	0,00	0,00
SA00	Nettoergebnis nach Zuw./Entn. Haushaltsrücklagen (Saldo 0 +/- SU23)				2 200,00	240 500,00	6 377,99			

		MVAG		VC QU	Ergebnisvoranschlag			Finanzierungsvoranschlag			
		EH	FH		VA 2024	VA 2023	RA 2022	VA 2024	VA 2023	RA 2022	
Investive Gebarung											
2/850000+300010	Kapitaltransfers von Bund WVA BA 02			3331	33				1 400,00	1 500,00	2 396,73
2/850000+300020	Kapitaltransfers von Bund WVA BA 04			3331	33				1 900,00	2 000,00	3 000,89
2/850000+300030	Kapitaltransfers von Bund WVA BA 05			3331	33				2 800,00	2 900,00	4 632,74
2/850000+300050	Kapitaltransfers von Bund, WVA BA 07			3331	33				1 500,00	1 600,00	2 373,80
2/850000+300070	Kapitaltransfers von Bund WVA BA 09			3331	33				4 200,00	4 300,00	6 593,89
2/850000+300080	Kapitaltransfers von Bund, WVA BA 10			3331	33				2 600,00	3 500,00	4 941,00
2/850000+307000	Kapitaltransfers von privaten Haushalten und privaten Organisationen ohne Erwerbszweck und andere			3334	34				20 000,00	100 000,00	218 976,06
SU 33	Summe Einzahlungen investive Gebarung								34 400,00	115 800,00	242 915,11
5/850000-004000	Wasser- und Abwasserbauten und -anlagen			3412	1 40				895 000,00	500 000,00	1 453 624,31
1/850000-004000	Erweiterung WVA			3412	2 40				25 000,00	25 000,00	19 126,20
1/850000-004001	Erneuerung Anschlussleitungen			3412	2 40				60 000,00	130 000,00	
1/850000-020000	Ankauf Wasserzähler			3414	2 41				65 000,00	65 000,00	41 053,70
1/850000-030000	Werkzeuge und sonstige Erzeugungsmittel			3414	2 41				1 000,00	2 400,00	249,77
1/850000-040000	Fahrzeuge			3414	2 41					4 000,00	
1/850000-042000	Amts-, Betriebs- u. Geschäftsausstattung			3415	2 41				6 000,00	8 500,00	749,17
SU 34	Summe Auszahlungen investive Gebarung								1 052 000,00	734 900,00	1 514 803,15
SA2	Saldo (2) Geldfluss aus der Investiven Gebarung (33 – 34)								-1 017 600,00	-619 100,00	-1 271 888,04
SA3	Saldo (3) Nettofinanzierungssaldo (Saldo 1 + Saldo 2)								-800 100,00	-214 300,00	-1 034 837,17
Finanzierungstätigkeit											
6/850000+346000	Darlehensaufnahme			3514	1 55				678 700,00	284 300,00	1 189 900,00
SU 35	Summe Einzahlungen aus der Finanzierungstätigkeit								678 700,00	284 300,00	1 189 900,00
1/850000-346000	Tilgung von Bankdarlehen			3614	65				337 000,00	326 400,00	252 601,09
SU 36	Summe Auszahlungen aus der Finanzierungstätigkeit								337 000,00	326 400,00	252 601,09
SA4	Saldo (4) Geldfluss aus der Finanzierungstätigkeit (35 – 36)								341 700,00	-42 100,00	937 298,91
SA5	Saldo (5) Geldfluss aus der voranschlagswirksamen Gebarung (Saldo 3 + Saldo 4)								-458 400,00	-256 400,00	-97 538,26
851	Betriebe der Abwasserbeseitigung										
851000	Abwasserbeseitigung										
Operative Gebarung											
2/851000+813000	Erträge aus der Auflösung von Investitionszuschüssen (Kapitaltransfers)			2127					81 200,00	71 500,00	72 707,89
2/851000+823000	Zinsen d. Rücklage			2131	3131	14			10 200,00	10 200,00	
2/851000+823100	Zinsen aus Förderungen			2131	3131	14			10 900,00	10 500,00	14 840,09
2/851000+829000	Erträge aus Versicherungsleistungen			2116	3116	18			500,00	16 900,00	

		MVAG		VC QU	Ergebnisvoranschlag			Finanzierungsvoranschlag		
		EH	FH		VA 2024	VA 2023	RA 2022	VA 2024	VA 2023	RA 2022
2/851000+852100	Kanalbenutzungsgebühren	2113	3113	12	1 316 000,00	1 299 800,00	1 276 700,64	1 316 000,00	1 299 800,00	1 274 075,49
6/851000+871000	Landesbeitrag	2121	3121	1 33		137 000,00			137 000,00	
6/851000+899000	Entnahmen aus Verrechnungsrücklagen zwischen operativer Gebarung und Projekten	2116		1	12 400,00					
SU 21 / 31	Summe Erträge / Einzahlungen operative Gebarung				1 431 200,00	1 545 900,00	1 364 248,62	1 337 600,00	1 474 400,00	1 288 915,58
1/851000-600000	Energiebezüge Strom	2222	3222	24	36 000,00	100 000,00	16 689,06	36 000,00	100 000,00	17 297,62
1/851000-612000	Instandhaltung der Abwasserbeseitigung	2224	3224	24	150 000,00	180 000,00	178 424,90	150 000,00	180 000,00	187 792,22
1/851000-631000	Telekommunikationsdienste	2222	3222	24	500,00	500,00	475,80	500,00	500,00	475,80
1/851000-650000	Zinsen für Finanzschulden in Euro	2241	3241	25	205 900,00	171 300,00	12 205,30	205 900,00	171 300,00	12 205,30
1/851000-659100	Geldverkehrs- und Bankspesen	2244	3244	24	2 600,00	2 600,00		2 600,00	2 600,00	
1/851000-680000	Planmäßige Abschreibung	2226			370 800,00	342 500,00	349 175,90			
1/851000-698000	Sonstige Wertberichtigungen / Bestandsminderungen am kurzfristigen und langfristigen Vermögen	2226					69 975,00			
1/851000-710000	Öffentliche Abgaben (Gebrauchsabgabe)	2225	3225	24	14 600,00	14 600,00	14 593,50	14 600,00	14 600,00	14 593,50
1/851000-752000	Kläranlage Mödling	2231	3231	26	380 000,00	353 800,00	338 764,12	380 000,00	353 800,00	338 764,12
SU 22 / 32	Summe Aufwendungen / Auszahlungen operative Gebarung				1 160 400,00	1 165 300,00	980 303,58	789 600,00	822 800,00	571 128,56
SA 0 / SA 1	(0) Nettoergebnis (21 - 22) / (1) Geldfluss operative Gebarung (31 - 32)				270 800,00	380 600,00	383 945,04	548 000,00	651 600,00	717 787,02
6/851000+894001	Entnahmen von zweckgebundenen Haushaltsrücklagen	2301		1	337 600,00	186 800,00				
1/851000-794001	Zuweisung an zweckgebundene Haushaltsrücklagen	2401			135 200,00	135 100,00	127 500,00			
SU 23	Summe Haushaltsrücklagen				202 400,00	51 700,00	-127 500,00	0,00	0,00	0,00
SA00	Nettoergebnis nach Zuw./Entn. Haushaltsrücklagen (Saldo 0 +/- SU23)				473 200,00	432 300,00	256 445,04			
Investive Gebarung										
2/851000+300010	Kapitaltransfers von Bund ABA BA 03		3331	33				2 300,00	2 400,00	3 867,84
2/851000+300020	Kapitaltransfers von Bund ABA BA 04		3331	33				3 400,00	3 500,00	5 586,19
2/851000+300040	Kapitaltransfers von Bund ABA BA 06		3331	33				1 600,00	1 700,00	2 777,03
2/851000+300050	Kapitaltransfers von Bund ABA BA 08		3331	33				2 200,00	2 200,00	3 397,49
2/851000+300060	Kapitaltransfers von Bund ABA BA 07		3331	33				4 800,00	5 000,00	8 000,03
2/851000+300070	Kapitaltransfers von Bund ABA BA 09		3331	33				2 100,00	2 200,00	3 340,97
2/851000+300080	Kapitaltransfers von Bund ABA BA 10		3331	33				5 600,00	5 700,00	8 661,08
2/851000+300090	Kapitaltransfers von Bund ABA BA 11		3331	33				1 300,00	1 300,00	2 006,34
2/851000+300100	Kapitaltransfers von Bund ABA BA 12		3331	33				2 500,00	3 200,00	4 468,00
2/851000+300110	Kapitaltransfers von Bund ABA BA 13		3331	33				3 700,00	3 800,00	5 724,00
2/851000+307000	Kapitaltransfers von privaten Haushalten und privaten Organisationen ohne Erwerbszweck und andere		3334	34				30 000,00	200 000,00	388 563,10
SU 33	Summe Einzahlungen investive Gebarung							59 500,00	231 000,00	436 392,07

		MVAG		VC QU	Ergebnisvoranschlag			Finanzierungsvoranschlag		
		EH	FH		VA 2024	VA 2023	RA 2022	VA 2024	VA 2023	RA 2022
5/851000-004000	Wasser- und Abwasserbauten und -anlagen	3412	1	40				450 000,00	550 000,00	996 270,04
1/851000-004001	Erneuerung Anschlussleitungen	3412	2	40				30 000,00		
1/851000-042000	Amts-, Betriebs- und Geschäftsausstattung	3415	2	41					220 900,00	
SU 34	Summe Auszahlungen investive Gebarung							480 000,00	770 900,00	996 270,04
SA2	Saldo (2) Geldfluss aus der Investiven Gebarung (33 – 34)							-420 500,00	-539 900,00	-559 877,97
SA3	Saldo (3) Nettofinanzierungssaldo (Saldo 1 + Saldo 2)							127 500,00	111 700,00	157 909,05
Finanzierungstätigkeit										
6/851000+346000	Darlehensaufnahme	3514	1	55						939 000,00
SU 35	Summe Einzahlungen aus der Finanzierungstätigkeit							0,00	0,00	939 000,00
1/851000-346000	Tilgung Bankdarlehen	3614	65					404 000,00	405 700,00	383 940,96
SU 36	Summe Auszahlungen aus der Finanzierungstätigkeit							404 000,00	405 700,00	383 940,96
SA4	Saldo (4) Geldfluss aus der Finanzierungstätigkeit (35 – 36)							-404 000,00	-405 700,00	555 059,04
SA5	Saldo (5) Geldfluss aus der voranschlagswirksamen Gebarung (Saldo 3 + Saldo 4)							-276 500,00	-294 000,00	712 968,09
852	Betriebe der Müllbeseitigung									
852000	Abfallwirtschaftszentrum									
Operative Gebarung										
2/852000+808100	Verkauf von Altmaterial	2116	3116	16	72 000,00	90 000,00	62 025,99	72 000,00	90 000,00	62 025,99
2/852000+813000	Erträge aus der Auflösung von Investitionszuschüssen (Kapitaltransfers)	2127			100,00	100,00	27,78			
2/852000+817500	Erträge aus der Auflösung von sonstigen Rückstellungen	2117					2 669,52			
6/852000+829910	Sonstige Erträge	2116	3116	1 18		30 000,00	426,80		30 000,00	426,80
2/852000+852000	Abfallwirtschaftsgebühren	2113	3113	12	1 120 000,00	1 080 000,00	1 081 867,79	1 120 000,00	1 080 000,00	1 087 416,76
2/852000+852100	Abfallwirtschaftsabgabe	2113	3113	12	168 000,00	162 000,00	161 878,76	168 000,00	162 000,00	162 776,92
2/852000+852300	Entsorgungsbeitr.u.Reinigungskostenanteil	2113	3113	12			74 982,98			74 982,98
SU 21 / 31	Summe Erträge / Einzahlungen operative Gebarung				1 360 100,00	1 362 100,00	1 383 879,62	1 360 000,00	1 362 000,00	1 387 629,45
1/852000-400100	Bekleidung	2221	3221	23	3 000,00	3 000,00		3 000,00	3 000,00	
1/852000-400300	Geringwertige Wirtschaftsgüter (GWG)	2221	3221	23	1 000,00	1 000,00	178,97	1 000,00	1 000,00	178,97
1/852000-459000	Sonstige Verbrauchsgüter	2221	3221	23	1 000,00	1 000,00		1 000,00	1 000,00	
1/852000-511000	Bezüge Vertr. Bedienst. Schema II	2211	3211	20	89 500,00	81 200,00	86 422,04	89 500,00	81 200,00	86 422,04
1/852000-582000	DGB.z.Ausgl.Fonds f.Fam.B.Vertr.Bed	2212	3212	20	1 200,00	1 200,00	1 061,89	1 200,00	1 200,00	1 061,89
1/852000-582010	DGB BVA Vertragsbedienstete	2212	3212	20	5 600,00	5 300,00	4 911,02	5 600,00	5 300,00	4 911,02
1/852000-582100	Abfertigung Neu	2212	3212	20	300,00	300,00	315,27	300,00	300,00	315,27
1/852000-582200	DGB-Sozialversicherung	2212	3212	20	12 200,00	11 000,00	12 034,28	12 200,00	11 000,00	12 034,28
1/852000-588000	Kommunalsteuer Bedienstete	2212	3212	20	1 000,00	900,00		1 000,00	900,00	

		MVAG		VC QU	Ergebnisvoranschlag			Finanzierungsvoranschlag		
		EH	FH		VA 2024	VA 2023	RA 2022	VA 2024	VA 2023	RA 2022
1/852000-591000	Dotierung von Rückstellungen für Abfertigungen	2214			4 100,00	1 000,00	1 773,44			
1/852000-592000	Dotierung von Rückstellungen für Jubiläumszuwendungen	2214			2 500,00	900,00	610,50			
1/852000-619000	Instandhaltung	2224	3224	24	3 500,00	3 500,00	2 884,02	3 500,00	3 500,00	2 884,02
1/852000-631000	Telekommunikationsdienste	2222	3222	24	1 300,00	1 300,00	1 215,18	1 300,00	1 300,00	1 220,72
1/852000-650000	Zinsen für Finanzschulden in Euro	2241	3241	25	13 600,00			13 600,00		
1/852000-680000	Planmäßige Abschreibung	2226			59 300,00	41 500,00	43 444,07			
1/852000-700000	Miete Leihmaschinen	2223	3223	24	1 500,00	3 000,00	561,88	1 500,00	3 000,00	561,88
1/852000-710000	Öffentliche Abgaben	2225	3225	24	200,00	200,00	120,12	200,00	200,00	120,12
1/852000-710100	Kommunalsteuer Bedienstete	2225	3225	24			816,67			816,67
1/852000-728000	Hausmüllabfuhr	2225	3225	24	813 000,00	760 000,00	699 285,74	813 000,00	760 000,00	698 881,19
1/852000-728100	Problemstoff- u. Sperrmüllentsorgung	2225	3225	24	160 000,00	100 000,00	100 270,07	160 000,00	100 000,00	100 860,20
1/852000-728200	Altpapierentsorgung	2225	3225	24	94 000,00	88 000,00	120 957,15	94 000,00	88 000,00	117 235,63
1/852000-728300	Entsorgung Grünschnitt	2225	3225	24	35 000,00	35 000,00	29 406,94	35 000,00	35 000,00	29 593,46
1/852000-729000	Sonstige Ausgaben	2225	3225	24	30 000,00	40 000,00	40 781,75	30 000,00	40 000,00	42 700,79
1/852000-752000	Beitr.an Gde.Verband für Abfallbeseitigung	2231	3231	26	62 000,00	57 900,00	51 353,50	62 000,00	57 900,00	51 353,50
SU 22 / 32	Summe Aufwendungen / Auszahlungen operative Gebarung				1 394 800,00	1 237 200,00	1 198 404,50	1 328 900,00	1 193 800,00	1 151 151,65
SA 0 / SA 1	(0) Nettoergebnis (21 - 22) / (1) Geldfluss operative Gebarung (31 - 32)				-34 700,00	124 900,00	185 475,12	31 100,00	168 200,00	236 477,80
SU 23	Summe Haushaltsrücklagen				0,00	0,00	0,00	0,00	0,00	0,00
SA00	Nettoergebnis nach Zuw./Entn. Haushaltsrücklagen (Saldo 0 +/- SU23)				-34 700,00	124 900,00	185 475,12			
Investive Gebarung										
SU 33	Summe Einzahlungen investive Gebarung							0,00	0,00	0,00
1/852000-042000	Amts-, Betriebs- u. Geschäftsausstattung		3415	2 41				1 000,00	1 000,00	14 725,56
5/852000-050000	Neubau Abfallwirtschaft		3412	1 40				600 000,00	400 000,00	426,80
1/852000-050000	Altstoffsammelinseln		3412	2 40				70 000,00	55 000,00	47 176,64
SU 34	Summe Auszahlungen investive Gebarung							671 000,00	456 000,00	62 329,00
SA2	Saldo (2) Geldfluss aus der Investiven Gebarung (33 - 34)							-671 000,00	-456 000,00	-62 329,00
SA3	Saldo (3) Nettofinanzierungssaldo (Saldo 1 + Saldo 2)							-639 900,00	-287 800,00	174 148,80
Finanzierungstätigkeit										
6/852000+346000	Investitionsdarlehen von Finanzunternehmen		3514	1 55				600 000,00	370 000,00	
SU 35	Summe Einzahlungen aus der Finanzierungstätigkeit							600 000,00	370 000,00	0,00
1/852000-346000	Investitionsdarlehen von Finanzunternehmen		3614	65				18 500,00		
SU 36	Summe Auszahlungen aus der Finanzierungstätigkeit							18 500,00	0,00	0,00
SA4	Saldo (4) Geldfluss aus der Finanzierungstätigkeit (35 - 36)							581 500,00	370 000,00	0,00
SA5	Saldo (5) Geldfluss aus der voranschlagswirksamen Gebarung (Saldo 3 + Saldo 4)							-58 400,00	82 200,00	174 148,80

		MVAG VC QU			Ergebnisvoranschlag			Finanzierungsvoranschlag		
		EH	FH		VA 2024	VA 2023	RA 2022	VA 2024	VA 2023	RA 2022
852100	Altlastensanierung									
Operative Gebarung										
6/852100+863000	Förderung Kommunalkredit	2121	3121	1 15	176 800,00	176 800,00	391 218,00	176 800,00	176 800,00	391 218,00
6/852100+864100	Kostensersatz Universale	2123	3123	1 16	27 600,00	27 600,00		27 600,00	27 600,00	
SU 21 / 31	Summe Erträge / Einzahlungen operative Gebarung				204 400,00	204 400,00	391 218,00	204 400,00	204 400,00	391 218,00
5/852100-755000	Sanierungskosten	2233	3233	1 27	221 000,00	221 000,00	240 974,81	221 000,00	221 000,00	209 377,44
SU 22 / 32	Summe Aufwendungen / Auszahlungen operative Gebarung				221 000,00	221 000,00	240 974,81	221 000,00	221 000,00	209 377,44
SA 0 / SA 1	(0) Nettoergebnis (21 - 22) / (1) Geldfluss operative Gebarung (31 - 32)				-16 600,00	-16 600,00	150 243,19	-16 600,00	-16 600,00	181 840,56
SU 23	Summe Haushaltsrücklagen				0,00	0,00	0,00	0,00	0,00	0,00
SA00	Nettoergebnis nach Zuw./Entn. Haushaltsrücklagen (Saldo 0 +/- SU23)				-16 600,00	-16 600,00	150 243,19			
Investive Gebarung										
SU 33	Summe Einzahlungen investive Gebarung							0,00	0,00	0,00
SU 34	Summe Auszahlungen investive Gebarung							0,00	0,00	0,00
SA2	Saldo (2) Geldfluss aus der Investiven Gebarung (33 - 34)							0,00	0,00	0,00
SA3	Saldo (3) Nettofinanzierungssaldo (Saldo 1 + Saldo 2)							-16 600,00	-16 600,00	181 840,56
Finanzierungstätigkeit										
SU 35	Summe Einzahlungen aus der Finanzierungstätigkeit							0,00	0,00	0,00
SU 36	Summe Auszahlungen aus der Finanzierungstätigkeit							0,00	0,00	0,00
SA4	Saldo (4) Geldfluss aus der Finanzierungstätigkeit (35 - 36)							0,00	0,00	0,00
SA5	Saldo (5) Geldfluss aus der voranschlagswirksamen Gebarung (Saldo 3 + Saldo 4)							-16 600,00	-16 600,00	181 840,56
853	Betriebe für die Errichtung und Verwaltung von Wohn- und Ges									
853000	Wohn- und Geschäftsgebäude									
Operative Gebarung										
2/853000+808000	Waschmarken	2116	3116	16	3 000,00	3 000,00		3 000,00	3 000,00	
2/853000+810000	Erlöse für Stromabgabe	2114	3114		7 600,00			7 600,00		
2/853000+811010	Mieten und Betriebskosteners. (10%)	2115	3115	14	1 413 000,00	1 371 000,00	1 350 122,05	1 413 000,00	1 371 000,00	1 346 519,25
2/853000+811020	Mieten und Betriebskosteners. (20%)	2115	3115	14	83 800,00	79 300,00	78 975,84	83 800,00	79 300,00	81 657,92
2/853000+811030	Erlöse Garagen u. Parkplätze	2115	3115	14	34 100,00	29 000,00	29 738,39	34 100,00	29 000,00	29 519,03
2/853000+811040	Erlöse aus sonst. Bestandsverträgen	2115	3115	14	13 100,00	6 100,00	5 677,52	13 100,00	6 100,00	5 677,52
2/853000+816100	Verwaltungskostenbeitrag	2114	3114	13	109 100,00	100 600,00	98 087,59	109 100,00	100 600,00	98 087,59
2/853000+817500	Erträge aus der Auflösung von sonstigen Rückstellungen	2117			500,00					
2/853000+829000	Erträge aus Versicherungsleistungen	2116	3116	18	50 000,00	50 000,00	66 586,56	50 000,00	50 000,00	66 586,56
2/853000+829020	Sonstige Einnahmen	2116	3116	18			3 235,36			3 235,36
6/853000+829910	Sonstige Erträge	2116	3116	1 18		120 200,00			120 200,00	
2/853000+861000	Zuschüsse d.Landes f. Wohnhaussanierung	2121	3121	15	87 500,00	111 000,00	113 705,50	87 500,00	111 000,00	113 705,50

		MVAG VC QU			Ergebnisvoranschlag			Finanzierungsvoranschlag		
		EH	FH		VA 2024	VA 2023	RA 2022	VA 2024	VA 2023	RA 2022
2/853000+891000	Sonstige Wertaufholungen / Bestandsvermehrungen am kurzfristigen und langfristigen Vermögen	2117					256 542,25			
6/853000+899000	Entnahmen aus Verrechnungsrücklagen zwischen operativer Gebarung und Projekten	2116		1	65 000,00					
SU 21 / 31	Summe Erträge / Einzahlungen operative Gebarung				1 866 700,00	1 870 200,00	2 002 671,06	1 801 200,00	1 870 200,00	1 744 988,73
1/853000-400300	Geringwertige Wirtschaftsgüter (GWG)	2221	3221	23	2 500,00	4 000,00	4 747,08	2 500,00	4 000,00	3 506,58
1/853000-454100	Reinigungsmaterial	2221	3221	23	500,00	500,00	314,95	500,00	500,00	311,37
1/853000-456000	Büromaterial	2221	3221	23	400,00	400,00	90,65	400,00	400,00	90,65
1/853000-457000	Druckwerke	2221	3221	23	500,00	500,00	392,34	500,00	500,00	392,34
1/853000-459100	Leuchtmittel	2221	3221	23	500,00	500,00	136,96	500,00	500,00	136,96
1/853000-510000	Bezüge Vertr. Bedienst. Schema I (Ang.)	2211	3211	20	106 500,00	97 100,00	90 623,90	106 500,00	97 100,00	90 623,90
1/853000-521000	Bezüge ganzjährige Arbeiter	2211	3211	20	7 800,00	7 200,00	10 288,72	7 800,00	7 200,00	10 288,72
1/853000-582000	DGB z. Ausgl.Fonds f. Fam.B.Vertr.B	2212	3212	20	4 000,00	3 800,00	3 503,83	4 000,00	3 800,00	3 503,83
1/853000-582010	DGB BVA Vertragsbedienstete	2212	3212	20	22 600,00	20 600,00	19 747,00	22 600,00	20 600,00	19 747,00
1/853000-582100	Abfertigung Neu	2212	3212	20	1 300,00	1 200,00	1 064,10	1 300,00	1 200,00	1 064,10
1/853000-592000	Dotierung von Rückstellungen für Jubiläumszuwendungen	2214			1 100,00	1 400,00	5 268,83			
1/853000-600000	Energiebezüge Strom	2222	3222	24	30 000,00	72 800,00	12 996,54	30 000,00	72 800,00	13 421,57
1/853000-600100	Energiebezüge Strom/Aufzug	2222	3222	24	3 000,00	4 800,00	893,04	3 000,00	4 800,00	925,76
1/853000-600200	Energiebezüge Strom/Waschküche	2222	3222	24	4 000,00	10 000,00	1 701,28	4 000,00	10 000,00	1 750,85
1/853000-600300	Beheizung	2222	3222	24	3 000,00	2 500,00	2 336,67	3 000,00	2 500,00	2 306,71
1/853000-613000	Instandhaltung Außenanlagen	2224	3224	24	3 500,00	23 000,00	5 277,17	3 500,00	23 000,00	5 277,17
1/853000-614000	Instandhaltung Gebäude	2224	3224	24	607 600,00	643 000,00	486 087,75	607 600,00	643 000,00	474 038,10
1/853000-614100	Rauchfangkehrer	2224	3224	24	39 000,00	34 000,00	51 485,18	39 000,00	34 000,00	51 485,18
1/853000-614200	Wartung Aufzug	2224	3224	24	37 800,00	34 000,00	31 573,63	37 800,00	34 000,00	31 573,63
1/853000-618000	Instandhaltung von sonst. Anlagen	2224	3224	24	1 500,00	1 500,00	925,61	1 500,00	1 500,00	925,61
1/853000-630000	Portogebühren	2222	3222	24	5 800,00	4 400,00	4 923,39	5 800,00	4 400,00	4 899,87
1/853000-631000	Telekommunikationsdienste	2222	3222	24	800,00	800,00	708,52	800,00	800,00	720,29
1/853000-640000	Rechtskosten	2222	3222	24	4 000,00	5 000,00	2 804,86	4 000,00	5 000,00	7 924,12
1/853000-650000	Zinsen für Finanzschulden in Euro	2241	3241	25	46 600,00	38 800,00	6 140,61	46 600,00	38 800,00	6 140,61
1/853000-659000	Geldverkehrs- und Bankspesen	2244	3244	24	200,00	100,00	138,99	200,00	100,00	138,99
1/853000-670000	Versicherungen	2222	3222	24	75 600,00	63 700,00	62 714,93	75 600,00	63 700,00	62 714,93
1/853000-680000	Planmäßige Abschreibung	2226			295 000,00	293 100,00	300 055,24			
1/853000-700000	Mieten und Betriebskostenersätze	2223	3223	24			12 726,48			12 726,48
1/853000-700100	Betriebskosten Leerwohnungen	2223	3223	24	13 500,00	13 500,00	12 752,39	13 500,00	13 500,00	12 752,39
1/853000-710000	Wasser	2225	3225	24	65 500,00	67 500,00	64 018,35	65 500,00	67 500,00	64 018,35
1/853000-710001	Wasser/Gärten	2225	3225	24	1 000,00	1 000,00	684,80	1 000,00	1 000,00	684,80
1/853000-710100	Müll	2225	3225	24	113 500,00	112 000,00	111 797,41	113 500,00	112 000,00	111 789,52

		MVAG		VC QU	Ergebnisvoranschlag			Finanzierungsvoranschlag		
		EH	FH		VA 2024	VA 2023	RA 2022	VA 2024	VA 2023	RA 2022
1/853000-710200	Kanal	2225	3225	24	59 500,00	59 500,00	54 671,54	59 500,00	59 500,00	54 671,54
1/853000-710300	Grundsteuer	2225	3225	24	26 000,00	26 000,00	26 091,60	26 000,00	26 000,00	26 091,60
1/853000-710301	Grundsteuer/Gärten	2225	3225	24	100,00	100,00	76,32	100,00	100,00	76,32
1/853000-720000	Verwaltungskosten	2225	3225	24	109 100,00	100 600,00	98 087,59	109 100,00	100 600,00	98 087,59
1/853000-724000	Reisegebühren	2225	3225	24	200,00	200,00		200,00	200,00	
1/853000-728000	Entgelte für sonst. Leistungen	2225	3225	24	1 000,00	1 000,00		1 000,00	1 000,00	
1/853000-728100	Winterdienst	2225	3225	24	4 000,00	4 000,00	3 723,62	4 000,00	4 000,00	3 723,62
1/853000-728500	Reinigung	2225	3225	24	45 000,00	45 000,00	34 261,09	45 000,00	45 000,00	34 386,11
1/853000-729100	Baukostenzuschuss	2225	3225	24			10 584,63			10 584,63
1/853000-778000	Baukostenzuschuss	2234		44	15 000,00	15 000,00				
SU 22 / 32	Summe Aufwendungen / Auszahlungen operative Gebarung				1 758 500,00	1 814 100,00	1 536 417,59	1 447 400,00	1 504 600,00	1 223 501,79
SA 0 / SA 1	(0) Nettoergebnis (21 - 22) / (1) Geldfluss operative Gebarung (31 - 32)				108 200,00	56 100,00	466 253,47	353 800,00	365 600,00	521 486,94
SU 23	Summe Haushaltsrücklagen				0,00	0,00	0,00	0,00	0,00	0,00
SA00	Nettoergebnis nach Zuw./Entn. Haushaltsrücklagen (Saldo 0 +/- SU23)				108 200,00	56 100,00	466 253,47			
Investive Gebarung										
SU 33	Summe Einzahlungen investive Gebarung							0,00	0,00	0,00
1/853000-006000	Sonstige Grundstückseinrichtungen		3412	2 40				1 000,00	1 000,00	1 935,50
5/853000-010000	San. Lax./Park.		3413	1 40				40 000,00	100 000,00	
1/853000-010000	Gebäude und Bauten		3413	2 40				58 700,00		4 750,00
5/853000-010010	Thermische Sanierung Parkstr. 51		3413	1 40				25 000,00		
5/853000-010020	alte Volksschule, Parkstr. 33		3413	1 40					25 000,00	
5/853000-010030	Umbau Rotes Kreuz		3413	1				128 000,00		
1/853000-040000	Ankauf von Fahrradständern		3414	2 41				1 500,00	1 500,00	
1/853000-042000	Amts-, Betriebs-u. Geschäftsausstattung		3415	2 41				15 000,00	20 000,00	14 702,05
1/853000-778000	Baukostenzuschuss		3434	44				15 000,00	15 000,00	
SU 34	Summe Auszahlungen investive Gebarung							284 200,00	162 500,00	21 387,55
SA2	Saldo (2) Geldfluss aus der Investiven Gebarung (33 - 34)							-284 200,00	-162 500,00	-21 387,55
SA3	Saldo (3) Nettofinanzierungssaldo (Saldo 1 + Saldo 2)							69 600,00	203 100,00	500 099,39
Finanzierungstätigkeit										
6/853000+346000	Darlehensaufnahme		3514	1 55				128 000,00		
SU 35	Summe Einzahlungen aus der Finanzierungstätigkeit							128 000,00	0,00	0,00
1/853000-341000	Tilgung von Landesdarlehen (Wohnbau)		3611	64				51 100,00	80 200,00	79 569,44
1/853000-346000	Tilgung von Bankdarlehen		3614	65				195 200,00	213 500,00	264 960,56
SU 36	Summe Auszahlungen aus der Finanzierungstätigkeit							246 300,00	293 700,00	344 530,00
SA4	Saldo (4) Geldfluss aus der Finanzierungstätigkeit (35 - 36)							-118 300,00	-293 700,00	-344 530,00
SA5	Saldo (5) Geldfluss aus der voranschlagswirksamen Gebarung (Saldo 3 + Saldo 4)							-48 700,00	-90 600,00	155 569,39

		MVAG		VC QU	Ergebnisvoranschlag			Finanzierungsvoranschlag		
		EH	FH		VA 2024	VA 2023	RA 2022	VA 2024	VA 2023	RA 2022
853010	Migazzi-Haus									
Operative Gebarung										
2/853010+810000	Erlöse aus Veranstaltungen	2114	3114	13		300,00	32,73		300,00	32,73
2/853010+810010	Erlöse für Stromabgabe	2114	3114		800,00			800,00		
2/853010+811000	Mieten und Betriebskosteners.	2115	3115	14	1 600,00	9 100,00		1 600,00	9 100,00	
2/853010+829000	Sonstige Mieteinnahmen	2116	3116	18			2 441,67			2 300,00
2/853010+829100	Miete Vereine Migazzi-Haus	2116	3116	18		2 600,00	7 380,00		2 600,00	5 700,00
2/853010+829200	Erträge aus Versicherungsleistungen	2116	3116	18	500,00			500,00		
2/853010+891000	Sonstige Wertaufholungen / Bestandsvermehrungen am kurzfristigen und langfristigen Vermögen	2117					3 438 525,07			
SU 21 / 31	Summe Erträge / Einzahlungen operative Gebarung				2 900,00	12 000,00	3 448 379,47	2 900,00	12 000,00	8 032,73
1/853010-400300	Geringwertige Wirtschaftsgüter (GWG)	2221	3221	23	900,00	900,00	115,10	900,00	900,00	115,10
1/853010-454000	Reinigungsmittel	2221	3221	23	3 000,00	3 000,00	1 155,57	3 000,00	3 000,00	1 155,57
1/853010-458000	Mittel zur ärztlichen Betreuung etc	2221	3221	23	200,00	200,00		200,00	200,00	
1/853010-459000	Sonstige Verbrauchsgüter	2221	3221	23	400,00	400,00		400,00	400,00	
1/853010-600000	Energiebezüge Strom	2222	3222	24	10 000,00	39 600,00	4 142,11	10 000,00	39 600,00	4 142,11
1/853010-600300	Beheizung	2222	3222	24	26 000,00	24 200,00	12 959,34	26 000,00	24 200,00	9 462,24
1/853010-613000	Instandhaltung Außenanlagen	2224	3224	24	1 200,00	1 200,00	1 341,12	1 200,00	1 200,00	1 341,12
1/853010-614000	Instandhaltung Gebäude	2224	3224	24	21 900,00	40 800,00	19 304,46	21 900,00	40 800,00	19 480,86
1/853010-618000	Instandhaltung von sonst. Anlagen	2224	3224	24	600,00	600,00		600,00	600,00	
1/853010-631000	Telekommunikationsdienste	2222	3222	24	500,00	500,00	928,67	500,00	500,00	749,97
1/853010-650000	Zinsen für Finanzschulden in Euro	2241	3241	25	300,00	400,00	542,95	300,00	400,00	542,95
1/853010-670000	Versicherungen	2222	3222	24	4 200,00	3 900,00	3 483,03	4 200,00	3 900,00	3 483,03
1/853010-680000	Planmäßige Abschreibung	2226			104 500,00	12 400,00	62 338,45			
1/853010-700000	Mieten- und Betriebskostenersätze	2223	3223	24			47 025,97			47 025,97
1/853010-710000	Öffentliche Abgaben	2225	3225	24	6 500,00	6 500,00	5 949,04	6 500,00	6 500,00	5 949,04
1/853010-728000	Aufwand für Veranstaltungen	2225	3225	24			2 975,79			2 975,79
1/853010-728500	Reinigung	2225	3225	24	2 400,00	4 800,00	2 860,23	2 400,00	4 800,00	3 006,55
SU 22 / 32	Summe Aufwendungen / Auszahlungen operative Gebarung				182 600,00	139 400,00	165 121,83	78 100,00	127 000,00	99 430,30
SA 0 / SA 1	(0) Nettoergebnis (21 - 22) / (1) Geldfluss operative Gebarung (31 - 32)				-179 700,00	-127 400,00	3 283 257,64	-75 200,00	-115 000,00	-91 397,57
SU 23	Summe Haushaltsrücklagen				0,00	0,00	0,00	0,00	0,00	0,00
SA00	Nettoergebnis nach Zuw./Entn. Haushaltsrücklagen (Saldo 0 +/- SU23)				-179 700,00	-127 400,00	3 283 257,64			
Investive Gebarung										
SU 33	Summe Einzahlungen investive Gebarung							0,00	0,00	0,00
5/853010-010000	Gebäude und Bauten		3413	1				100 000,00		
1/853010-010000	Gebäude und Bauten		3413	2 40				10 000,00		
1/853010-042000	Amts-, Betriebs- u. Geschäftsausstattung		3415	2 41				2 000,00	43 000,00	4 269,09
SU 34	Summe Auszahlungen investive Gebarung							112 000,00	43 000,00	4 269,09

		MVAG		VC QU	Ergebnisvoranschlag			Finanzierungsvoranschlag		
		EH	FH		VA 2024	VA 2023	RA 2022	VA 2024	VA 2023	RA 2022
SA2	Saldo (2) Geldfluss aus der Investiven Gebarung (33 – 34)							-112 000,00	-43 000,00	-4 269,09
SA3	Saldo (3) Nettofinanzierungssaldo (Saldo 1 + Saldo 2)							-187 200,00	-158 000,00	-95 666,66
Finanzierungstätigkeit										
6/853010+346000	Investitionsdarlehen von Finanzunternehmen		3514	1				100 000,00		
SU 35	Summe Einzahlungen aus der Finanzierungstätigkeit							100 000,00	0,00	0,00
1/853010-346000	Darlehenstilgung		3614	65				30 400,00	30 400,00	30 400,00
SU 36	Summe Auszahlungen aus der Finanzierungstätigkeit							30 400,00	30 400,00	30 400,00
SA4	Saldo (4) Geldfluss aus der Finanzierungstätigkeit (35 – 36)							69 600,00	-30 400,00	-30 400,00
SA5	Saldo (5) Geldfluss aus der voranschlagswirksamen Gebarung (Saldo 3 + Saldo 4)							-117 600,00	-188 400,00	-126 066,66
853030	Haus Parkstraße 6 (Alte Feuerwehr)									
Operative Gebarung										
2/853030+811000	Betriebskostensätze	2115	3115	14	1 200,00	1 200,00	1 060,00	1 200,00	1 200,00	1 060,00
SU 21 / 31	Summe Erträge / Einzahlungen operative Gebarung				1 200,00	1 200,00	1 060,00	1 200,00	1 200,00	1 060,00
1/853030-400300	Geringwertige Wirtschaftsgüter (GWG)	2221	3221	23	500,00	500,00		500,00	500,00	
1/853030-600000	Energiebezüge Strom	2222	3222	24	5 900,00	8 800,00	645,29	5 900,00	8 800,00	645,29
1/853030-600300	Beheizung	2222	3222	24	9 000,00	7 000,00	4 040,47	9 000,00	7 000,00	4 040,47
1/853030-614000	Instandhaltung Gebäude	2224	3224	24	8 500,00	8 500,00	4 868,54	8 500,00	8 500,00	5 044,94
1/853030-670000	Versicherungen	2222	3222	24	600,00	500,00	466,80	600,00	500,00	466,80
1/853030-680000	Planmäßige Abschreibung	2226			3 500,00	3 500,00	3 484,61			
1/853030-710000	Öffentliche Abgaben	2225	3225	24	2 200,00	2 200,00	1 847,33	2 200,00	2 200,00	1 847,33
SU 22 / 32	Summe Aufwendungen / Auszahlungen operative Gebarung				30 200,00	31 000,00	15 353,04	26 700,00	27 500,00	12 044,83
SA 0 / SA 1	(0) Nettoergebnis (21 - 22) / (1) Geldfluss operative Gebarung (31 – 32)				-29 000,00	-29 800,00	-14 293,04	-25 500,00	-26 300,00	-10 984,83
SU 23	Summe Haushaltsrücklagen				0,00	0,00	0,00	0,00	0,00	0,00
SA00	Nettoergebnis nach Zuw./Entn. Haushaltsrücklagen (Saldo 0 +/- SU23)				-29 000,00	-29 800,00	-14 293,04			
Investive Gebarung										
SU 33	Summe Einzahlungen investive Gebarung							0,00	0,00	0,00
1/853030-010000	Gebäude und Bauten		3413	2 40						2 466,10
1/853030-042000	Amts-, Betriebs- u. Geschäftsausstattung		3415	2 41				1 000,00	1 000,00	
SU 34	Summe Auszahlungen investive Gebarung							1 000,00	1 000,00	2 466,10
SA2	Saldo (2) Geldfluss aus der Investiven Gebarung (33 – 34)							-1 000,00	-1 000,00	-2 466,10
SA3	Saldo (3) Nettofinanzierungssaldo (Saldo 1 + Saldo 2)							-26 500,00	-27 300,00	-13 450,93
Finanzierungstätigkeit										
SU 35	Summe Einzahlungen aus der Finanzierungstätigkeit							0,00	0,00	0,00
SU 36	Summe Auszahlungen aus der Finanzierungstätigkeit							0,00	0,00	0,00
SA4	Saldo (4) Geldfluss aus der Finanzierungstätigkeit (35 – 36)							0,00	0,00	0,00

	MVAG		VC QU	Ergebnisvoranschlag			Finanzierungsvoranschlag		
	EH	FH		VA 2024	VA 2023	RA 2022	VA 2024	VA 2023	RA 2022
SA5	Saldo (5) Geldfluss aus der voranschlagswirksamen Gebarung (Saldo 3 + Saldo 4)						-26 500,00	-27 300,00	-13 450,93

		MVAG		VC QU	Ergebnisvoranschlag			Finanzierungsvoranschlag		
		EH	FH		VA 2024	VA 2023	RA 2022	VA 2024	VA 2023	RA 2022
9 Finanzwirtschaft										
90	Gesonderte Verwaltung									
900	Gesonderte Verwaltung									
900000	Finanzabteilung u. Finanzverwaltungen									
Operative Gebarung										
2/900000+828000	Sonstige Einnahmen	2116	3116	18	100,00	18 200,00		100,00	18 200,00	
SU 21 / 31	Summe Erträge / Einzahlungen operative Gebarung				100,00	18 200,00	0,00	100,00	18 200,00	0,00
1/900000-691000	Schadensvergütungen	2225	3225	24	49 100,00	44 000,00	18 098,52	49 100,00	44 000,00	18 098,52
1/900000-722000	Sonstige Ausgaben	2225	3225	24	1 000,00	1 000,00		1 000,00	1 000,00	
1/900000-729910	Sonstige Aufwendungen	2225	3225	24		1 109 200,00	2 697 224,41		1 109 200,00	2 697 224,41
SU 22 / 32	Summe Aufwendungen / Auszahlungen operative Gebarung				50 100,00	1 154 200,00	2 715 322,93	50 100,00	1 154 200,00	2 715 322,93
SA 0 / SA 1	(0) Nettoergebnis (21 - 22) / (1) Geldfluss operative Gebarung (31 – 32)				-50 000,00	-1 136 000,00	-2 715 322,93	-50 000,00	-1 136 000,00	-2 715 322,93
SU 23	Summe Haushaltsrücklagen				0,00	0,00	0,00	0,00	0,00	0,00
SA00	Nettoergebnis nach Zuw./Entn. Haushaltsrücklagen (Saldo 0 +/- SU23)				-50 000,00	-1 136 000,00	-2 715 322,93			
Investive Gebarung										
SU 33	Summe Einzahlungen investive Gebarung							0,00	0,00	0,00
SU 34	Summe Auszahlungen investive Gebarung							0,00	0,00	0,00
SA2	Saldo (2) Geldfluss aus der Investiven Gebarung (33 – 34)							0,00	0,00	0,00
SA3	Saldo (3) Nettofinanzierungssaldo (Saldo 1 + Saldo 2)							-50 000,00	-1 136 000,00	-2 715 322,93
Finanzierungstätigkeit										
SU 35	Summe Einzahlungen aus der Finanzierungstätigkeit							0,00	0,00	0,00
SU 36	Summe Auszahlungen aus der Finanzierungstätigkeit							0,00	0,00	0,00
SA4	Saldo (4) Geldfluss aus der Finanzierungstätigkeit (35 – 36)							0,00	0,00	0,00
SA5	Saldo (5) Geldfluss aus der voranschlagswirksamen Gebarung (Saldo 3 + Saldo 4)							-50 000,00	-1 136 000,00	-2 715 322,93
91	Kapitalvermögen und Stiftungen ohne eigene Rechtspersönlichkeit									
910	Geldverkehr									
910000	Geldverkehr									
Operative Gebarung										
2/910000+811000	Baurechtsmiete	2115	3115	14			10 330,86			10 330,86
2/910000+823000	Zinsen d. Girokonten	2131	3131	14	25 000,00			25 000,00		
2/910000+829000	Sonstige Einnahmen	2116	3116	18			33 253,49			33 253,49
2/910000+829010	sonstige Einnahmen	2116	3116	18			39,51			39,51
SU 21 / 31	Summe Erträge / Einzahlungen operative Gebarung				25 000,00	0,00	43 623,86	25 000,00	0,00	43 623,86
1/910000-650000	Sonstige Zinsen	2241	3241	25	100,00	100,00	11,78	100,00	100,00	11,78

		MVAG VC QU			Ergebnisvoranschlag			Finanzierungsvoranschlag		
		EH	FH		VA 2024	VA 2023	RA 2022	VA 2024	VA 2023	RA 2022
1/910000-659000	Geldverkehrsspesen	2244	3244	24	14 000,00	14 000,00	30 818,48	14 000,00	14 000,00	30 846,58
1/910000-659100	Geldverkehrs- und Bankspesen	2244	3244		9 000,00			9 000,00		
1/910000-729000	Sonstige Ausgaben	2225	3225	24			4 485,05			4 485,05
SU 22 / 32	Summe Aufwendungen / Auszahlungen operative Gebarung				23 100,00	14 100,00	35 315,31	23 100,00	14 100,00	35 343,41
SA 0 / SA 1	(0) Nettoergebnis (21 - 22) / (1) Geldfluss operative Gebarung (31 - 32)				1 900,00	-14 100,00	8 308,55	1 900,00	-14 100,00	8 280,45
SU 23	Summe Haushaltsrücklagen				0,00	0,00	0,00	0,00	0,00	0,00
SA00	Nettoergebnis nach Zuw./Entn. Haushaltsrücklagen (Saldo 0 +/- SU23)				1 900,00	-14 100,00	8 308,55			
Investive Gebarung										
SU 33	Summe Einzahlungen investive Gebarung							0,00	0,00	0,00
SU 34	Summe Auszahlungen investive Gebarung							0,00	0,00	0,00
SA2	Saldo (2) Geldfluss aus der Investiven Gebarung (33 - 34)							0,00	0,00	0,00
SA3	Saldo (3) Nettofinanzierungssaldo (Saldo 1 + Saldo 2)							1 900,00	-14 100,00	8 280,45
Finanzierungstätigkeit										
SU 35	Summe Einzahlungen aus der Finanzierungstätigkeit							0,00	0,00	0,00
SU 36	Summe Auszahlungen aus der Finanzierungstätigkeit							0,00	0,00	0,00
SA4	Saldo (4) Geldfluss aus der Finanzierungstätigkeit (35 - 36)							0,00	0,00	0,00
SA5	Saldo (5) Geldfluss aus der voranschlagswirksamen Gebarung (Saldo 3 + Saldo 4)							1 900,00	-14 100,00	8 280,45
914	Beteiligungen									
914000	Beteiligungen									
Operative Gebarung										
2/914000+806000	Veräußerungen von Beteiligungen	2116		50			1 000,00			
2/914000+829000	Sonstige Erträge Infrastruktur KG	2116	3116	18			669 109,44			669 109,44
SU 21 / 31	Summe Erträge / Einzahlungen operative Gebarung				0,00	0,00	670 109,44	0,00	0,00	669 109,44
1/914000-699000	Verluste aus dem Abgang von Beteiligungen und aktiven Finanzinstrumenten	2245					1 000,00			
1/914000-729000	Sonstige Aufwendungen Infrastruktur KG	2225	3225	24			57 319,87			57 319,87
SU 22 / 32	Summe Aufwendungen / Auszahlungen operative Gebarung				0,00	0,00	58 319,87	0,00	0,00	57 319,87
SA 0 / SA 1	(0) Nettoergebnis (21 - 22) / (1) Geldfluss operative Gebarung (31 - 32)				0,00	0,00	611 789,57	0,00	0,00	611 789,57
SU 23	Summe Haushaltsrücklagen				0,00	0,00	0,00	0,00	0,00	0,00
SA00	Nettoergebnis nach Zuw./Entn. Haushaltsrücklagen (Saldo 0 +/- SU23)				0,00	0,00	611 789,57			
Investive Gebarung										
2/914000+806000	Veräußerungen von Beteiligungen		3317	50						1 000,00
SU 33	Summe Einzahlungen investive Gebarung							0,00	0,00	1 000,00
SU 34	Summe Auszahlungen investive Gebarung							0,00	0,00	0,00
SA2	Saldo (2) Geldfluss aus der Investiven Gebarung (33 - 34)							0,00	0,00	1 000,00
SA3	Saldo (3) Nettofinanzierungssaldo (Saldo 1 + Saldo 2)							0,00	0,00	612 789,57

	MVAG	VC	QU	Ergebnisvoranschlag			Finanzierungsvoranschlag			
				EH	FH	VA 2024	VA 2023	RA 2022	VA 2024	VA 2023
Finanzierungstätigkeit										
SU 35								0,00	0,00	0,00
SU 36								0,00	0,00	0,00
SA4								0,00	0,00	0,00
SA5								0,00	0,00	612 789,57
92 Öffentliche Abgaben										
920										
920000										
Operative Gebarung										
2/920000+830000	Grundsteuer A	2111	3111	10	1 000,00	1 000,00	761,60	1 000,00	1 000,00	775,76
2/920000+831000	Grundsteuer B	2111	3111	10	1 300 000,00	1 300 000,00	1 225 839,19	1 300 000,00	1 300 000,00	1 230 230,29
2/920000+833100	Kommunalsteuer	2111	3111	10	22 500 000,00	21 000 000,00	19 956 744,82	22 500 000,00	21 000 000,00	19 931 487,94
2/920000+837000	Lustbarkeitsabgaben	2111	3111	10	130 000,00	106 000,00	111 398,80	130 000,00	106 000,00	111 398,80
2/920000+837100	Vergnügungssteuer	2111	3111	10	16 700,00	19 900,00	19 860,00	16 700,00	19 900,00	19 940,00
2/920000+838000	Hundeabgabe	2111	3111	10	26 000,00	25 000,00	25 560,78	26 000,00	25 000,00	25 600,78
2/920000+841000	Gebrauchsabgaben	2111	3111	10	74 000,00	71 000,00	73 957,74	74 000,00	71 000,00	75 267,46
2/920000+849000	Nebenansprüche	2111	3111	10	10 000,00	14 000,00	10 448,83	10 000,00	14 000,00	12 812,13
2/920000+850000	Aufschließungsabgabe	2111	3111	10	30 000,00	120 000,00		30 000,00	120 000,00	
2/920000+856000	Verwaltungsabgaben	2111	3111	10	25 000,00	25 000,00	27 989,55	25 000,00	25 000,00	28 457,15
2/920000+857000	Kommissionsgebühren	2111	3111	10	100,00	200,00		100,00	200,00	
SU 21 / 31	Summe Erträge / Einzahlungen operative Gebarung				24 112 800,00	22 682 100,00	21 452 561,31	24 112 800,00	22 682 100,00	21 435 970,31
1/920000-640000	Rechtskosten	2222	3222	24	4 000,00	4 000,00	4 155,90	4 000,00	4 000,00	4 155,90
SU 22 / 32	Summe Aufwendungen / Auszahlungen operative Gebarung				4 000,00	4 000,00	4 155,90	4 000,00	4 000,00	4 155,90
SA 0 / SA 1	(0) Nettoergebnis (21 - 22) / (1) Geldfluss operative Gebarung (31 - 32)				24 108 800,00	22 678 100,00	21 448 405,41	24 108 800,00	22 678 100,00	21 431 814,41
SU 23	Summe Haushaltsrücklagen				0,00	0,00	0,00	0,00	0,00	0,00
SA00	Nettoergebnis nach Zuw./Entn. Haushaltsrücklagen (Saldo 0 +/- SU23)				24 108 800,00	22 678 100,00	21 448 405,41			
Investive Gebarung										
SU 33	Summe Einzahlungen investive Gebarung							0,00	0,00	0,00
SU 34	Summe Auszahlungen investive Gebarung							0,00	0,00	0,00
SA2	Saldo (2) Geldfluss aus der Investiven Gebarung (33 - 34)							0,00	0,00	0,00
SA3	Saldo (3) Nettofinanzierungssaldo (Saldo 1 + Saldo 2)							24 108 800,00	22 678 100,00	21 431 814,41
Finanzierungstätigkeit										
SU 35	Summe Einzahlungen aus der Finanzierungstätigkeit							0,00	0,00	0,00
SU 36	Summe Auszahlungen aus der Finanzierungstätigkeit							0,00	0,00	0,00
SA4	Saldo (4) Geldfluss aus der Finanzierungstätigkeit (35 - 36)							0,00	0,00	0,00

		MVAG VC QU			Ergebnisvoranschlag			Finanzierungsvoranschlag		
		EH	FH		VA 2024	VA 2023	RA 2022	VA 2024	VA 2023	RA 2022
SA5	Saldo (5) Geldfluss aus der voranschlagswirksamen Gebarung (Saldo 3 + Saldo 4)							24 108 800,00	22 678 100,00	21 431 814,41
921	Zwischen Ländern und Gemeinden geteilte Abgaben									
921000	Zwischen Ländern u.Gden. geteilte A bgaben									
Operative Gebarung										
2/921000+834000	Nächtigungstaxe	2111	3111	10	8 000,00	7 000,00	5 610,63	8 000,00	7 000,00	5 610,63
2/921000+834100	Interessentenbeiträge	2111	3111	10		100 000,00			100 000,00	
2/921000+861000	Transfers von Ländern, Landesfonds und Landeskammern	2121	3121	15			146 327,93			146 327,93
SU 21 / 31	Summe Erträge / Einzahlungen operative Gebarung				8 000,00	107 000,00	151 938,56	8 000,00	107 000,00	151 938,56
SU 22 / 32	Summe Aufwendungen / Auszahlungen operative Gebarung				0,00	0,00	0,00	0,00	0,00	0,00
SA 0 / SA 1	(0) Nettoergebnis (21 - 22) / (1) Geldfluss operative Gebarung (31 – 32)				8 000,00	107 000,00	151 938,56	8 000,00	107 000,00	151 938,56
SU 23	Summe Haushaltsrücklagen				0,00	0,00	0,00	0,00	0,00	0,00
SA00	Nettoergebnis nach Zuw./Entn. Haushaltsrücklagen (Saldo 0 +/- SU23)				8 000,00	107 000,00	151 938,56			
Investive Gebarung										
SU 33	Summe Einzahlungen investive Gebarung							0,00	0,00	0,00
SU 34	Summe Auszahlungen investive Gebarung							0,00	0,00	0,00
SA2	Saldo (2) Geldfluss aus der Investiven Gebarung (33 – 34)							0,00	0,00	0,00
SA3	Saldo (3) Nettofinanzierungssaldo (Saldo 1 + Saldo 2)							8 000,00	107 000,00	151 938,56
Finanzierungstätigkeit										
SU 35	Summe Einzahlungen aus der Finanzierungstätigkeit							0,00	0,00	0,00
SU 36	Summe Auszahlungen aus der Finanzierungstätigkeit							0,00	0,00	0,00
SA4	Saldo (4) Geldfluss aus der Finanzierungstätigkeit (35 – 36)							0,00	0,00	0,00
SA5	Saldo (5) Geldfluss aus der voranschlagswirksamen Gebarung (Saldo 3 + Saldo 4)							8 000,00	107 000,00	151 938,56
925	Ertragsanteile an gemeinschaftlichen Bundesabgaben									
925000	Ertragsanteile an gem. Bundesabgabe									
Operative Gebarung										
2/925000+859400	Abg.Ertrag/Bev.Schlüssel (inkl. Kest)	2112	3112	11	10 362 000,00	9 627 000,00	9 883 916,22	10 362 000,00	9 627 000,00	9 883 916,22
SU 21 / 31	Summe Erträge / Einzahlungen operative Gebarung				10 362 000,00	9 627 000,00	9 883 916,22	10 362 000,00	9 627 000,00	9 883 916,22
SU 22 / 32	Summe Aufwendungen / Auszahlungen operative Gebarung				0,00	0,00	0,00	0,00	0,00	0,00
SA 0 / SA 1	(0) Nettoergebnis (21 - 22) / (1) Geldfluss operative Gebarung (31 – 32)				10 362 000,00	9 627 000,00	9 883 916,22	10 362 000,00	9 627 000,00	9 883 916,22
SU 23	Summe Haushaltsrücklagen				0,00	0,00	0,00	0,00	0,00	0,00
SA00	Nettoergebnis nach Zuw./Entn. Haushaltsrücklagen (Saldo 0 +/- SU23)				10 362 000,00	9 627 000,00	9 883 916,22			
Investive Gebarung										
SU 33	Summe Einzahlungen investive Gebarung							0,00	0,00	0,00
SU 34	Summe Auszahlungen investive Gebarung							0,00	0,00	0,00
SA2	Saldo (2) Geldfluss aus der Investiven Gebarung (33 – 34)							0,00	0,00	0,00

		MVAG VC QU			Ergebnisvoranschlag			Finanzierungsvoranschlag		
		EH	FH		VA 2024	VA 2023	RA 2022	VA 2024	VA 2023	RA 2022
SA3	Saldo (3) Nettofinanzierungssaldo (Saldo 1 + Saldo 2)							10 362 000,00	9 627 000,00	9 883 916,22
Finanzierungstätigkeit										
SU 35	Summe Einzahlungen aus der Finanzierungstätigkeit							0,00	0,00	0,00
SU 36	Summe Auszahlungen aus der Finanzierungstätigkeit							0,00	0,00	0,00
SA4	Saldo (4) Geldfluss aus der Finanzierungstätigkeit (35 – 36)							0,00	0,00	0,00
SA5	Saldo (5) Geldfluss aus der voranschlagswirksamen Gebarung (Saldo 3 + Saldo 4)							10 362 000,00	9 627 000,00	9 883 916,22
94 Finanzaufweisungen und Zuschüsse										
940	Bedarfsaufweisungen									
940000	Bedarfsaufweisungen									
Operative Gebarung										
2/940000+861000	Transfers von Ländern, Landesfonds und Landeskammern	2121	3121	15				237 627,81		237 627,81
SU 21 / 31	Summe Erträge / Einzahlungen operative Gebarung				0,00	0,00	237 627,81	0,00	0,00	237 627,81
SU 22 / 32	Summe Aufwendungen / Auszahlungen operative Gebarung				0,00	0,00	0,00	0,00	0,00	0,00
SA 0 / SA 1	(0) Nettoergebnis (21 - 22) / (1) Geldfluss operative Gebarung (31 – 32)				0,00	0,00	237 627,81	0,00	0,00	237 627,81
SU 23	Summe Haushaltsrücklagen				0,00	0,00	0,00	0,00	0,00	0,00
SA00	Nettoergebnis nach Zuw./Entn. Haushaltsrücklagen (Saldo 0 +/- SU23)				0,00	0,00	237 627,81			
Investive Gebarung										
SU 33	Summe Einzahlungen investive Gebarung							0,00	0,00	0,00
SU 34	Summe Auszahlungen investive Gebarung							0,00	0,00	0,00
SA2	Saldo (2) Geldfluss aus der Investiven Gebarung (33 – 34)							0,00	0,00	0,00
SA3	Saldo (3) Nettofinanzierungssaldo (Saldo 1 + Saldo 2)							0,00	0,00	237 627,81
Finanzierungstätigkeit										
SU 35	Summe Einzahlungen aus der Finanzierungstätigkeit							0,00	0,00	0,00
SU 36	Summe Auszahlungen aus der Finanzierungstätigkeit							0,00	0,00	0,00
SA4	Saldo (4) Geldfluss aus der Finanzierungstätigkeit (35 – 36)							0,00	0,00	0,00
SA5	Saldo (5) Geldfluss aus der voranschlagswirksamen Gebarung (Saldo 3 + Saldo 4)							0,00	0,00	237 627,81
941 Sonstige Finanzaufweisungen nach dem FAG										
941000	Sonst. Finanzaufweisungen									
Operative Gebarung										
2/941000+860000	Finanzaufweisungen des Bundes	2121	3121	15				46 667,00		46 667,00
SU 21 / 31	Summe Erträge / Einzahlungen operative Gebarung				0,00	0,00	46 667,00	0,00	0,00	46 667,00
SU 22 / 32	Summe Aufwendungen / Auszahlungen operative Gebarung				0,00	0,00	0,00	0,00	0,00	0,00
SA 0 / SA 1	(0) Nettoergebnis (21 - 22) / (1) Geldfluss operative Gebarung (31 – 32)				0,00	0,00	46 667,00	0,00	0,00	46 667,00
SU 23	Summe Haushaltsrücklagen				0,00	0,00	0,00	0,00	0,00	0,00

		MVAG VC QU		Ergebnisvoranschlag			Finanzierungsvoranschlag		
		EH	FH	VA 2024	VA 2023	RA 2022	VA 2024	VA 2023	RA 2022
SA00	Nettoergebnis nach Zuw./Entn. Haushaltsrücklagen (Saldo 0 +/- SU23)			0,00	0,00	46 667,00			
Investive Gebarung									
SU 33	Summe Einzahlungen investive Gebarung						0,00	0,00	0,00
SU 34	Summe Auszahlungen investive Gebarung						0,00	0,00	0,00
SA2	Saldo (2) Geldfluss aus der Investiven Gebarung (33 – 34)						0,00	0,00	0,00
SA3	Saldo (3) Nettofinanzierungssaldo (Saldo 1 + Saldo 2)						0,00	0,00	46 667,00
Finanzierungstätigkeit									
SU 35	Summe Einzahlungen aus der Finanzierungstätigkeit						0,00	0,00	0,00
SU 36	Summe Auszahlungen aus der Finanzierungstätigkeit						0,00	0,00	0,00
SA4	Saldo (4) Geldfluss aus der Finanzierungstätigkeit (35 – 36)						0,00	0,00	0,00
SA5	Saldo (5) Geldfluss aus der voranschlagswirksamen Gebarung (Saldo 3 + Saldo 4)						0,00	0,00	46 667,00
947	Sonstige Zuschüsse der Länder								
947000	Sonstige Zuschüsse der Länder								
Operative Gebarung									
2/947000+861000	Transfers von Ländern, Landesfonds und Landeskammern	2121	3121	15					219 213,53
SU 21 / 31	Summe Erträge / Einzahlungen operative Gebarung						0,00	0,00	219 213,53
SU 22 / 32	Summe Aufwendungen / Auszahlungen operative Gebarung						0,00	0,00	0,00
SA 0 / SA 1	(0) Nettoergebnis (21 - 22) / (1) Geldfluss operative Gebarung (31 – 32)						0,00	0,00	219 213,53
SU 23	Summe Haushaltsrücklagen						0,00	0,00	0,00
SA00	Nettoergebnis nach Zuw./Entn. Haushaltsrücklagen (Saldo 0 +/- SU23)						0,00	0,00	219 213,53
Investive Gebarung									
SU 33	Summe Einzahlungen investive Gebarung						0,00	0,00	0,00
SU 34	Summe Auszahlungen investive Gebarung						0,00	0,00	0,00
SA2	Saldo (2) Geldfluss aus der Investiven Gebarung (33 – 34)						0,00	0,00	0,00
SA3	Saldo (3) Nettofinanzierungssaldo (Saldo 1 + Saldo 2)						0,00	0,00	219 213,53
Finanzierungstätigkeit									
SU 35	Summe Einzahlungen aus der Finanzierungstätigkeit						0,00	0,00	0,00
SU 36	Summe Auszahlungen aus der Finanzierungstätigkeit						0,00	0,00	0,00
SA4	Saldo (4) Geldfluss aus der Finanzierungstätigkeit (35 – 36)						0,00	0,00	0,00
SA5	Saldo (5) Geldfluss aus der voranschlagswirksamen Gebarung (Saldo 3 + Saldo 4)						0,00	0,00	219 213,53

	MVAG	VC QU	Ergebnisvoranschlag			Finanzierungsvoranschlag				
			EH	FH	VA 2024	VA 2023	RA 2022	VA 2024	VA 2023	RA 2022
98										
			Haushaltsausgleich							
980			Verrechnung zwischen operativer Gebarung und Projekten							
980000			Verrechnung zwischen operativer Gebarung und Projekten							
Operative Gebarung										
SU 21 / 31			Summe Erträge / Einzahlungen operative Gebarung		0,00	0,00	0,00	0,00	0,00	0,00
1/980000-799000			Zuweisungen an Verrechnungsrücklagen 2225	zwischen operativer Gebarung und Projekten	1 327 400,00					
SU 22 / 32			Summe Aufwendungen / Auszahlungen operative Gebarung		1 327 400,00	0,00	0,00	0,00	0,00	0,00
SA 0 / SA 1			(0) Nettoergebnis (21 - 22) / (1) Geldfluss operative Gebarung (31 - 32)		-1 327 400,00	0,00	0,00	0,00	0,00	0,00
SU 23			Summe Haushaltsrücklagen		0,00	0,00	0,00	0,00	0,00	0,00
SA00			Nettoergebnis nach Zuw./Entn. Haushaltsrücklagen (Saldo 0 +/- SU23)		-1 327 400,00	0,00	0,00			
Investive Gebarung										
SU 33			Summe Einzahlungen investive Gebarung				0,00	0,00	0,00	0,00
SU 34			Summe Auszahlungen investive Gebarung				0,00	0,00	0,00	0,00
SA2			Saldo (2) Geldfluss aus der Investiven Gebarung (33 - 34)				0,00	0,00	0,00	0,00
SA3			Saldo (3) Nettofinanzierungssaldo (Saldo 1 + Saldo 2)				0,00	0,00	0,00	0,00
Finanzierungstätigkeit										
SU 35			Summe Einzahlungen aus der Finanzierungstätigkeit				0,00	0,00	0,00	0,00
SU 36			Summe Auszahlungen aus der Finanzierungstätigkeit				0,00	0,00	0,00	0,00
SA4			Saldo (4) Geldfluss aus der Finanzierungstätigkeit (35 - 36)				0,00	0,00	0,00	0,00
SA5			Saldo (5) Geldfluss aus der voranschlagswirksamen Gebarung (Saldo 3 + Saldo 4)				0,00	0,00	0,00	0,00

Nachweis der Investitionstätigkeit

Vorhaben	Vorhabensbezeichnung	RA Vorjahre	VA 2023	VA 2024	Plan 2025	Plan 2026	Plan 2027	Plan 2028	Plan Gesamt (gerundet)
Konto	Bezeichnung								
2777724	Sonstige Investitionen 2024-2028 (2024 bis 2028)								
	Auszahlungen - Investitionen - Mittelverwendung	0,00	0,00	2 427 500,00	1 183 300,00	999 000,00	1 018 700,00	1 001 000,00	6 629 500,00
	Anschaffungs- oder Herstellungskosten	0,00	0,00	2 427 500,00	1 183 300,00	999 000,00	1 018 700,00	1 001 000,00	6 629 500,00
1/010000-042000	Amts-,Betriebs- u.Geschäftsausstattung			8 000,00	8 000,00	8 000,00	8 000,00	8 000,00	40 000,00
1/016000-042000	Amts-,Betriebs- u.Geschäftsausstattung (Hardware)			44 600,00	15 000,00	15 000,00	15 000,00	15 000,00	104 600,00
1/016000-070000	Amtsausstattung Software			70 500,00	3 000,00	23 000,00	23 000,00	23 000,00	142 500,00
1/164000-030000	Ankauf von Werkzeugen u. Geräten			15 700,00	2 000,00	2 000,00	2 000,00	2 000,00	23 700,00
1/164000-042000	Amts-,Betriebs- u.Geschäftsausstattung			2 000,00	2 000,00	2 000,00	2 000,00	2 000,00	10 000,00
1/164100-042000	Amts-, Betriebs- und Geschäftsausstattung			1 000,00	1 000,00	1 000,00	1 000,00	1 000,00	5 000,00
1/180000-042000	Amts-, Betriebs- und Geschäftsausstattung			2 500,00					2 500,00
1/211000-010000	Gebäude			8 000,00					8 000,00
1/211000-042000	Amts-,Betriebs- u.Geschäftsausstattung			11 100,00					11 100,00
1/211000-042100	Amts-,Betriebs- u.Geschäftsausstattung Musikklassen			3 000,00	3 000,00	3 000,00	3 000,00	3 000,00	15 000,00
1/240000-042000	Amts-,Betriebs- u.Geschäftsausstattung			34 900,00					34 900,00
1/240200-010000	Gebäude			14 000,00					14 000,00
1/240200-042000	Amts-,Betriebs- u.Geschäftsausstattung			50 200,00					50 200,00
1/240300-042000	Amts-,Betriebs- u.Geschäftsausstattung			5 000,00					5 000,00
1/240500-042000	Amts-,Betriebs- u.Geschäftsausstattung			58 200,00					58 200,00
1/240600-042000	Amts-,Betriebs- u.Geschäftsausstattung			4 200,00					4 200,00
1/250000-010000	Gebäude			38 000,00					38 000,00
1/250000-042000	Amts-,Betriebs- u.Geschäftsausstattung			33 700,00	37 000,00				70 700,00
1/250100-042000	Amts-,Betriebs- u.Geschäftsausstattung			49 900,00	5 700,00				55 600,00
1/263000-006000	Sonstige Grundstückseinrichtungen			5 000,00					5 000,00
1/263000-042000	Amts-,Betriebs- u.Geschäftsausstattung			11 100,00	2 500,00	2 500,00	2 500,00	2 500,00	21 100,00

Vorhaben	Vorhabensbezeichnung	RA Vorjahre	VA 2023	VA 2024	Plan 2025	Plan 2026	Plan 2027	Plan 2028	Plan Gesamt (gerundet)
Konto	Bezeichnung								
1/263020-042000	Amts-, Betriebs- u. Geschäftsausstattung			2 000,00	2 000,00	2 000,00	2 000,00	2 000,00	10 000,00
1/269000-006000	Workoutanlage			8 000,00	8 000,00	8 000,00			24 000,00
1/273000-042000	Amts-, Betriebs- u. Geschäftsausstattung			6 000,00					6 000,00
1/312000-042000	Ankauf von Bildern			5 000,00	5 000,00	5 000,00	5 000,00	5 000,00	25 000,00
1/320000-042000	Amts-, Betriebs- u. Geschäftsausstattung			7 000,00	1 000,00	1 000,00	1 000,00	1 000,00	11 000,00
1/363000-042000	Amts-, Betriebs- und Geschäftsausstattung			19 500,00					19 500,00
1/369000-050000	Weihnachtsbeleuchtung			30 000,00			20 000,00		50 000,00
1/380000-010000	Gebäude und Bauten			5 000,00					5 000,00
1/380000-042000	Amts-, Betriebs- u. Geschäftsausstattung			3 200,00	10 500,00	500,00	500,00	500,00	15 200,00
1/381020-040000	Fahrzeuge			91 500,00					91 500,00
1/381020-042000	Amts-, Betriebs- u. Geschäftsausstattung			17 900,00					17 900,00
1/381020-070000	Aktivierungsfähige Rechte (immaterielle Vermögenswerte)			2 500,00	2 500,00	2 500,00	2 500,00	2 500,00	12 500,00
1/381030-010000	Gebäude			203 000,00					203 000,00
1/381030-030000	Werkzeuge u. sonst. Erzeugungshilfsm			7 000,00	7 000,00	7 000,00	7 000,00	7 000,00	35 000,00
1/381030-042000	Amts-, Betriebs- u. Geschäftsausstattung			35 500,00	114 000,00	10 000,00	10 000,00	10 000,00	179 500,00
1/423000-042000	Amts-, Betriebs- und Geschäftsausstattung			900,00					900,00
1/522000-020000	Elektro-Ladestationen			60 000,00	40 000,00	30 000,00	30 000,00	30 000,00	190 000,00
1/579000-042000	Amts-, Betriebs- und Geschäftsausstattung			700,00	18 300,00				19 000,00
1/612000-002000	Straßenbauten			70 000,00	70 000,00	70 000,00	70 000,00	70 000,00	350 000,00
1/612000-002200	Radwegenetz			30 000,00	30 000,00	30 000,00	30 000,00	30 000,00	150 000,00
1/612000-042000	Amts-, Betriebs- und Geschäftsausstattung			3 000,00					3 000,00
1/612000-042100	Litfaßsäule			10 500,00					10 500,00
1/612000-042200	Radaranlagen			26 000,00				20 000,00	46 000,00
1/616000-030000	Radservicestation				2 700,00		2 700,00		5 400,00
1/616000-040000	Ankauf von Fahrradständern			2 500,00	2 500,00	2 500,00	2 500,00	2 500,00	12 500,00
1/649000-010000	Buswartehäuschen			13 000,00			15 000,00		28 000,00
1/815000-006000	Einfriedungen, Umzäunungen			25 000,00					25 000,00
1/815000-006010	Gestaltung Park- u. Gartenanlagen			15 000,00	16 600,00	10 000,00	10 000,00	10 000,00	61 600,00
1/815000-042000	Ausstattung Spielplätze			43 000,00	35 000,00	35 000,00	35 000,00	35 000,00	183 000,00

Vorhaben	Vorhabensbezeichnung	RA Vorjahre	VA 2023	VA 2024	Plan 2025	Plan 2026	Plan 2027	Plan 2028	Plan Gesamt (gerundet)
Konto	Bezeichnung								
1/815000-042100	Ankauf Tische und Bänke			35 000,00	2 000,00	2 000,00	2 000,00	2 000,00	43 000,00
1/815000-042300	Ausstattung Parkanlagen			11 500,00					11 500,00
1/816000-005000	Contracting			465 000,00	465 000,00	465 000,00	465 000,00	465 000,00	2 325 000,00
1/816000-050001	Erweiterung öffentliche Beleuchtung			100 000,00	15 000,00	15 000,00	15 000,00	15 000,00	160 000,00
1/817000-030000	Ankauf Werkzeuge u. Geräte			1 500,00	1 500,00	1 500,00	1 500,00	1 500,00	7 500,00
1/817000-042000	Amts-,Betriebs- u.Geschäftsausstattung			24 000,00	2 000,00	2 000,00	2 000,00	2 000,00	32 000,00
1/820000-030000	Ankauf Werkzeuge u. Geräte			30 500,00	6 000,00	6 000,00	6 000,00	6 000,00	54 500,00
1/820000-040000	Fahrzeugankauf			68 000,00					68 000,00
1/820000-042000	Amts-,Betriebs- u.Geschäftsausstattung			3 000,00	3 000,00	3 000,00	3 000,00	3 000,00	15 000,00
1/831000-006000	Sonstige Grundstückseinrichtungen			65 000,00					65 000,00
1/831000-030000	Ankauf Werkzeuge u. Geräte			2 000,00	2 000,00	2 000,00	2 000,00	2 000,00	10 000,00
1/831000-042000	Amts-,Betriebs- u.Geschäftsausstattung			61 500,00	2 000,00	2 000,00	2 000,00	2 000,00	69 500,00
1/850000-004000	Erweiterung WVA			25 000,00	25 000,00	25 000,00	25 000,00	25 000,00	125 000,00
1/850000-004001	Erneuerung Anschlussleitungen			60 000,00	60 000,00	60 000,00	60 000,00	60 000,00	300 000,00
1/850000-020000	Ankauf Wasserzähler			65 000,00	65 000,00	65 000,00	65 000,00	65 000,00	325 000,00
1/850000-030000	Werkzeuge und sonstige Erzeugungsmittel			1 000,00	1 000,00	1 000,00	1 000,00	1 000,00	5 000,00
1/850000-042000	Amts-,Betriebs- u.Geschäftsausstattung			6 000,00	3 000,00	3 000,00	3 000,00	3 000,00	18 000,00
1/851000-004001	Erneuerung Anschlussleitungen			30 000,00	30 000,00	30 000,00	30 000,00	30 000,00	150 000,00
1/852000-042000	Amts-,Betriebs- u.Geschäftsausstattung			1 000,00	1 000,00	1 000,00	1 000,00	1 000,00	5 000,00
1/852000-050000	Altstoffsammelinseln			70 000,00	40 000,00	30 000,00	20 000,00	20 000,00	180 000,00
1/853000-006000	Sonstige Grundstückseinrichtungen			1 000,00	1 000,00	1 000,00	1 000,00	1 000,00	5 000,00
1/853000-010000	Gebäude und Bauten			58 700,00					58 700,00
1/853000-040000	Ankauf von Fahrradständern			1 500,00	1 500,00	1 500,00	1 500,00	1 500,00	7 500,00
1/853000-042000	Amts-,Betriebs- u.Geschäftsausstattung			15 000,00	10 000,00	10 000,00	10 000,00	10 000,00	55 000,00
1/853010-010000	Gebäude und Bauten			10 000,00					10 000,00
1/853010-042000	Amts-,Betriebs- u.Geschäftsausstattung			2 000,00	2 000,00	2 000,00	2 000,00	2 000,00	10 000,00
1/853030-042000	Amts-,Betriebs- u.Geschäftsausstattung			1 000,00	1 000,00	1 000,00	1 000,00	1 000,00	5 000,00
Einzahlungen - Finanzierung - Mittelaufbringung		0,00	0,00	0,00	0,00	0,00	0,00	0,00	0,00
Mittel aus Geldfluss aus der operativen Gebarung		0,00	0,00	0,00	0,00	0,00	0,00	0,00	0,00

Vorhaben	Vorhabensbezeichnung	RA Vorjahre	VA 2023	VA 2024	Plan 2025	Plan 2026	Plan 2027	Plan 2028	Plan Gesamt (gerundet)
Konto	Bezeichnung								
	Bedarfszuweisungen/KTZ	0,00	0,00	0,00	0,00	0,00	0,00	0,00	0,00
	Haushaltsrücklagen/Zahlungsmittelreserven	0,00	0,00	0,00	0,00	0,00	0,00	0,00	0,00
	Sonstige Kapitaltransfers und Subventionen	0,00	0,00	0,00	0,00	0,00	0,00	0,00	0,00
	Darlehen/Innere Darlehen	0,00	0,00	0,00	0,00	0,00	0,00	0,00	0,00
	Finanzierungsleasing	0,00	0,00	0,00	0,00	0,00	0,00	0,00	0,00
	Veräußerung langfristiges Vermögen und sonstiges	0,00	0,00	0,00	0,00	0,00	0,00	0,00	0,00
Finanzierungsergebnis 2777724		0,00	0,00	-2 427 500,00	-1 183 300,00	-999 000,00	-1 018 700,00	-1 001 000,00	-6 629 500,00
	<i>inklusive Vorjahre (gerundet)</i>		0,00	-2 427 500,00	-3 610 800,00	-4 609 800,00	-5 628 500,00	-6 629 500,00	

Vorhaben	Vorhabensbezeichnung	RA Vorjahre	VA 2023	VA 2024	Plan 2025	Plan 2026	Plan 2027	Plan 2028	Plan Gesamt (gerundet)
Konto	Bezeichnung								
1000002	Gemeindestraßen (2010 bis 2099)								
Erläuterungen zum Vorhaben:									
Gemeindestraßen									
Auszahlungen - Investitionen - Mittelverwendung		6 282 276,16	2 001 500,00	2 555 000,00	1 255 000,00	500 000,00	700 000,00	1 000 000,00	14 293 800,00
Anschaffungs- oder Herstellungskosten		6 282 276,16	2 001 500,00	2 555 000,00	1 255 000,00	500 000,00	700 000,00	1 000 000,00	14 293 800,00
5/612000-002000	Baukosten	3 223 755,06	765 000,00	275 000,00	575 000,00	250 000,00	500 000,00	800 000,00	6 388 800,00
5/612000-002200	Radwege	1 245 493,89	496 500,00	105 000,00	245 000,00	200 000,00	200 000,00	200 000,00	2 692 000,00
5/612000-002300	Ortsleitsystem	31 243,65				50 000,00			81 200,00
5/612000-002400	Gestaltung Bahnhofsplatz	38 224,79	550 000,00	2 120 000,00	35 000,00				2 743 200,00
5/612000-002500	Platzgestaltung Kirche bis Bahnstraße	1 222 488,81	190 000,00						1 412 500,00
5/612000-002600	Platzgestaltung Friedhof/Volksheim			25 000,00	400 000,00				425 000,00
5/612000-005000	Brücken	521 069,96		30 000,00					551 100,00
Einzahlungen - Finanzierung - Mittelaufbringung		6 282 276,16	2 111 500,00	2 445 000,00	1 255 000,00	500 000,00	700 000,00	1 000 000,00	14 293 800,00
Mittel aus Geldfluss aus der operativen Gebarung		3 071 877,06	50 000,00	365 000,00	1 255 000,00	500 000,00	700 000,00	1 000 000,00	6 941 900,00
6/612000+829910	Sonstige Erträge	2 430 545,31	50 000,00						2 480 500,00
6/612000+829960	Ist-Überschuss	572 506,99							572 500,00
6/612000+829961	Zuführung Ist-Überschuss aus Vorhaben	68 824,76							68 800,00
6/612000+899000	Entnahmen aus Verrechnungsrücklagen zwischen operativer Gebarung und Projekten			365 000,00	1 255 000,00	500 000,00	700 000,00	1 000 000,00	3 820 000,00
Bedarfszuweisungen/KTZ		290 549,10	814 400,00	200 000,00	0,00	0,00	0,00	0,00	1 304 900,00
6/612000+871000	Landesbeitrag	290 549,10	814 400,00	200 000,00					1 304 900,00
Haushaltsrücklagen/Zahlungsmittelreserven		0,00	0,00	0,00	0,00	0,00	0,00	0,00	0,00
Sonstige Kapitaltransfers und Subventionen		679 550,00	1 137 100,00	0,00	0,00	0,00	0,00	0,00	1 816 700,00
6/612000+300000	Zuschüsse des Bundes	640 228,43	617 400,00						1 257 600,00
6/612000+309000	Kapitaltransfers von der Europäischen Union	39 321,57	519 700,00						559 000,00

Vorhaben	Vorhabensbezeichnung		RA Vorjahre	VA 2023	VA 2024	Plan 2025	Plan 2026	Plan 2027	Plan 2028	Plan Gesamt (gerundet)
Konto	Bezeichnung									
Darlehen/Innere Darlehen			2 240 300,00	0,00	1 880 000,00	0,00	0,00	0,00	0,00	4 120 300,00
5513/5	2020 Straßenbau Lindenweg, Laxenburgerstraße		605 300,00							605 300,00
5513/17	2021 Straßenbau Europaplatz, Eumigweg		200 000,00							200 000,00
32256/5	2022 Straßenbau Platzgestaltung Kirche, Eumigweg,		1 435 000,00							1 435 000,00
10514/46	2024 Gestaltung Bahnhofplatz				1 800 000,00					1 800 000,00
10514/58	2024 Radweg Reisenbauerring				80 000,00					80 000,00
Finanzierungsleasing			0,00	0,00	0,00	0,00	0,00	0,00	0,00	0,00
Veräußerung langfristiges Vermögen und sonstiges			0,00	0,00	0,00	0,00	0,00	0,00	0,00	0,00
Korrektur Einzahlungen VA 2023			0,00	110 000,00	0,00	0,00	0,00	0,00	0,00	110 000,00
Finanzierungsergebnis 1000002			0,00	110 000,00	-110 000,00	0,00	0,00	0,00	0,00	0,00
		<i>inklusive Vorjahre (gerundet)</i>		110 000,00	0,00	0,00	0,00	0,00	0,00	

Vorhaben	Vorhabensbezeichnung	RA Vorjahre	VA 2023	VA 2024	Plan 2025	Plan 2026	Plan 2027	Plan 2028	Plan Gesamt (gerundet)
Konto	Bezeichnung								
1000003	Abwasserbeseitigung (2010 bis 2099)								
Erläuterungen zum Vorhaben:									
Abwasserbeseitigung									
Auszahlungen - Investitionen - Mittelverwendung		1 925 024,64	550 000,00	450 000,00	720 000,00	650 000,00	600 000,00	600 000,00	5 495 000,00
Anschaffungs- oder Herstellungskosten		1 925 024,64	550 000,00	450 000,00	720 000,00	650 000,00	600 000,00	600 000,00	5 495 000,00
5/851000-004000	Wasser- und Abwasserbauten und -anlagen	1 921 619,94	550 000,00	450 000,00	720 000,00	650 000,00	600 000,00	600 000,00	5 491 600,00
5/851000-050000	Baukosten	3 404,70							3 400,00
Einzahlungen - Finanzierung - Mittelaufbringung		2 151 243,25	423 800,00	350 000,00	720 000,00	650 000,00	600 000,00	600 000,00	5 495 000,00
Mittel aus Geldfluss aus der operativen Gebarung		72 324,54	0,00	12 400,00	588 000,00	518 000,00	468 000,00	468 000,00	2 126 700,00
6/851000+829960	Ist-Überschuss	72 324,54							72 300,00
6/851000+899000	Entnahmen aus Verrechnungsrücklagen zwischen operativer Gebarung und Projekten			12 400,00	588 000,00	518 000,00	468 000,00	468 000,00	2 054 400,00
Bedarfszuweisungen/KTZ		0,00	137 000,00	0,00	0,00	0,00	0,00	0,00	137 000,00
6/851000+871000	Landesbeitrag		137 000,00						137 000,00
Haushaltsrücklagen/Zahlungsmittelreserven		256 515,64	186 800,00	337 600,00	132 000,00	132 000,00	132 000,00	132 000,00	1 308 900,00
6/851000+894000	Entnahmen von zweckgebundenen Haushaltsrücklagen	256 515,64							256 500,00
6/851000+894001	Entnahmen von zweckgebundenen Haushaltsrücklagen		186 800,00	337 600,00	132 000,00	132 000,00	132 000,00	132 000,00	1 052 400,00
Sonstige Kapitaltransfers und Subventionen		238 003,07	0,00	0,00	0,00	0,00	0,00	0,00	238 000,00
6/851000+300000	Kapitaltransfers von Bund, Bundesfonds und Bundeskammern	180 000,00							180 000,00
6/851000+307000	Kanaleinmündungs-,Ergänzungs- u.Sondergebühren	58 003,07							58 000,00
Darlehen/Innere Darlehen		1 584 400,00	0,00	0,00	0,00	0,00	0,00	0,00	1 584 400,00
10007/2	2020 ABA BA 14 Eumigweg von Hauptstr.bis FZZ	223 100,00							223 100,00
5513/12	2021 ABA BA 14 Europaplatz, Eumigweg, Augasse	422 300,00							422 300,00
32256/8	2022 ABA BA 15 Grillparzerstraße, Schlossmühlgasse	939 000,00							939 000,00
Finanzierungsleasing		0,00	0,00	0,00	0,00	0,00	0,00	0,00	0,00
Veräußerung langfristiges Vermögen und sonstiges		0,00	0,00	0,00	0,00	0,00	0,00	0,00	0,00

Vorhaben	Vorhabensbezeichnung	RA Vorjahre	VA 2023	VA 2024	Plan 2025	Plan 2026	Plan 2027	Plan 2028	Plan Gesamt (gerundet)
Konto	Bezeichnung								
Korrektur	Einzahlungen VA 2023	0,00	100 000,00	0,00	0,00	0,00	0,00	0,00	100 000,00
Finanzierungsergebnis 1000003		226 218,61	-126 200,00	-100 000,00	0,00	0,00	0,00	0,00	0,00
	<i>inklusive Vorjahre (gerundet)</i>		100 000,00	0,00	0,00	0,00	0,00	0,00	

Vorhaben	Vorhabensbezeichnung	RA Vorjahre	VA 2023	VA 2024	Plan 2025	Plan 2026	Plan 2027	Plan 2028	Plan Gesamt (gerundet)
Konto	Bezeichnung								
1000004	Wasserversorgung (2010 bis 2099)								
Erläuterungen zum Vorhaben:									
Wasserversorgung									
Auszahlungen - Investitionen - Mittelverwendung		2 740 382,45	500 000,00	895 000,00	800 000,00	300 000,00	300 000,00	300 000,00	5 835 400,00
Anschaffungs- oder Herstellungskosten		2 740 382,45	500 000,00	895 000,00	800 000,00	300 000,00	300 000,00	300 000,00	5 835 400,00
5/850000-004000	Wasser- und Abwasserbauten und -anlagen	2 594 826,61	500 000,00	895 000,00	800 000,00	300 000,00	300 000,00	300 000,00	5 689 800,00
5/850000-050000	Baukosten	145 555,84							145 600,00
Einzahlungen - Finanzierung - Mittelaufbringung		2 740 382,45	600 000,00	795 000,00	800 000,00	300 000,00	300 000,00	300 000,00	5 835 400,00
Mittel aus Geldfluss aus der operativen Gebarung		192 736,08	0,00	0,00	683 700,00	183 700,00	183 700,00	183 700,00	1 427 500,00
6/850000+829910	Sonstige Erträge	32 488,17							32 500,00
6/850000+829960	Sonstige Einnahmen - Übernahme 2019	160 247,91							160 200,00
6/850000+899000	Entnahmen aus Verrechnungsrücklagen zwischen operativer Gebarung und Projekten				683 700,00	183 700,00	183 700,00	183 700,00	1 234 800,00
Bedarfszuweisungen/KTZ		0,00	100 000,00	0,00	0,00	0,00	0,00	0,00	100 000,00
6/850000+871000	Landesbeitrag		100 000,00						100 000,00
Haushaltsrücklagen/Zahlungsmittelreserven		378 048,13	115 700,00	116 300,00	116 300,00	116 300,00	116 300,00	116 300,00	1 075 200,00
6/850000+894000	Entnahmen von zweckgebundenen Haushaltsrücklagen	152 990,48							153 000,00
6/850000+894001	Entnahmen von zweckgebundenen Haushaltsrücklagen	225 057,65	115 700,00	116 300,00	116 300,00	116 300,00	116 300,00	116 300,00	922 300,00
Sonstige Kapitaltransfers und Subventionen		245 498,24	0,00	0,00	0,00	0,00	0,00	0,00	245 500,00
6/850000+300000	Kapitaltransfers von Bund, Bundesfonds und Bundeskammern	217 828,99							217 800,00
6/850000+307000	Wasseranschluss-,Ergänzungs- u.Sondergebühren	27 669,25							27 700,00

Vorhaben	Vorhabensbezeichnung	RA Vorjahre	VA 2023	VA 2024	Plan 2025	Plan 2026	Plan 2027	Plan 2028	Plan Gesamt (gerundet)
	Darlehen/Innere Darlehen	1 924 100,00	284 300,00	678 700,00	0,00	0,00	0,00	0,00	2 887 100,00
10007/3	2020 WVA BA 12, Laxenburgerstraße San. Ostteil	346 700,00							346 700,00
5513/13	2021 WVA BA 13 Eumigw.,Eurpapl.,	387 500,00							387 500,00
5513/18	2022 WVA BA 13 Eumigweg bis Schloßmühlg., Garteng.	555 000,00							555 000,00
32256/9	2022 WVA BA 14 Grillparzerstraße, Schlossmühlg.,	634 900,00							634 900,00
32256/11	2023 WVA Schillerstraße, FZZ		284 300,00						284 300,00
10514/59	2024 WVA BA 15 Friedhofstr.+Schillerstr.; FZZ			678 700,00					678 700,00
	Finanzierungsleasing	0,00	0,00	0,00	0,00	0,00	0,00	0,00	0,00
	Veräußerung langfristiges Vermögen und sonstiges	0,00	0,00	0,00	0,00	0,00	0,00	0,00	0,00
	Korrektur Einzahlungen VA 2023	0,00	100 000,00	0,00	0,00	0,00	0,00	0,00	100 000,00
Finanzierungsergebnis 1000004		0,00	100 000,00	-100 000,00	0,00	0,00	0,00	0,00	0,00
	<i>inklusive Vorjahre (gerundet)</i>		100 000,00	0,00	0,00	0,00	0,00	0,00	

Vorhaben	Vorhabensbezeichnung	RA Vorjahre	VA 2023	VA 2024	Plan 2025	Plan 2026	Plan 2027	Plan 2028	Plan Gesamt (gerundet)
Konto	Bezeichnung								
1000005	Gesund und Fit in Wiener Neudorf (2010 bis 2030)								
	Auszahlungen - Investitionen - Mittelverwendung	41 271,95	0,00	0,00	0,00	0,00	0,00	0,00	41 300,00
	Anschaffungs- oder Herstellungskosten	41 271,95	0,00	0,00	0,00	0,00	0,00	0,00	41 300,00
5/269000-006000	Workoutanlage	41 271,95							41 300,00
	Einzahlungen - Finanzierung - Mittelaufbringung	41 271,95	0,00	0,00	0,00	0,00	0,00	0,00	41 300,00
	Mittel aus Geldfluss aus der operativen Gebarung	41 271,95	0,00	0,00	0,00	0,00	0,00	0,00	41 300,00
6/269000+829960	Sonstige Einnahmen - Übernahme 2019	41 271,95							41 300,00
	Bedarfszuweisungen/KTZ	0,00	0,00	0,00	0,00	0,00	0,00	0,00	0,00
	Haushaltsrücklagen/Zahlungsmittelreserven	0,00	0,00	0,00	0,00	0,00	0,00	0,00	0,00
	Sonstige Kapitaltransfers und Subventionen	0,00	0,00	0,00	0,00	0,00	0,00	0,00	0,00
	Darlehen/Innere Darlehen	0,00	0,00	0,00	0,00	0,00	0,00	0,00	0,00
	Finanzierungsleasing	0,00	0,00	0,00	0,00	0,00	0,00	0,00	0,00
	Veräußerung langfristiges Vermögen und sonstiges	0,00	0,00	0,00	0,00	0,00	0,00	0,00	0,00
Finanzierungsergebnis 1000005		0,00	0,00	0,00	0,00	0,00	0,00	0,00	0,00
	<i>inklusive Vorjahre (gerundet)</i>		0,00	0,00	0,00	0,00	0,00	0,00	

Vorhaben	Vorhabensbezeichnung	RA Vorjahre	VA 2023	VA 2024	Plan 2025	Plan 2026	Plan 2027	Plan 2028	Plan Gesamt (gerundet)
Konto	Bezeichnung								
1000006	Photovoltaikanlagen (2023 bis 2099)								
	Auszahlungen - Investitionen - Mittelverwendung	0,00	500 000,00	500 000,00	0,00	0,00	0,00	0,00	1 000 000,00
	Anschaffungs- oder Herstellungskosten	0,00	500 000,00	500 000,00	0,00	0,00	0,00	0,00	1 000 000,00
	5/522010-010000 Brauhausstraße		250 000,00						250 000,00
	5/522010-010001 Gebäude und Bauten		250 000,00	500 000,00					750 000,00
	Einzahlungen - Finanzierung - Mittelaufbringung	0,00	750 000,00	250 000,00	0,00	0,00	0,00	0,00	1 000 000,00
	Mittel aus Geldfluss aus der operativen Gebarung	0,00	250 000,00	250 000,00	0,00	0,00	0,00	0,00	500 000,00
	6/522010+829910 Sonstige Erträge		250 000,00						250 000,00
	6/522010+899000 Entnahmen aus Verrechnungsrücklagen zwischen operativer Gebarung und Projekten			250 000,00					250 000,00
	Bedarfszuweisungen/KTZ	0,00	250 000,00	0,00	0,00	0,00	0,00	0,00	250 000,00
	6/522010+871000 Landesbeitrag		250 000,00						250 000,00
	Haushaltsrücklagen/Zahlungsmittelreserven	0,00	0,00	0,00	0,00	0,00	0,00	0,00	0,00
	Sonstige Kapitaltransfers und Subventionen	0,00	0,00	0,00	0,00	0,00	0,00	0,00	0,00
	Darlehen/Innere Darlehen	0,00	0,00	0,00	0,00	0,00	0,00	0,00	0,00
	Finanzierungsleasing	0,00	0,00	0,00	0,00	0,00	0,00	0,00	0,00
	Veräußerung langfristiges Vermögen und sonstiges	0,00	0,00	0,00	0,00	0,00	0,00	0,00	0,00
	Korrektur Einzahlungen VA 2023	0,00	250 000,00	0,00	0,00	0,00	0,00	0,00	250 000,00
Finanzierungsergebnis 1000006		0,00	250 000,00	-250 000,00	0,00	0,00	0,00	0,00	0,00
	<i>inklusive Vorjahre (gerundet)</i>		250 000,00	0,00	0,00	0,00	0,00	0,00	

Vorhaben	Vorhabensbezeichnung	RA Vorjahre	VA 2023	VA 2024	Plan 2025	Plan 2026	Plan 2027	Plan 2028	Plan Gesamt (gerundet)
Konto	Bezeichnung								
1000007	Friedhof (2010 bis 2030)								
Erläuterungen zum Vorhaben:									
Instandhaltung Grund und Boden									
Auszahlungen - Investitionen - Mittelverwendung		111 729,95	830 000,00	215 000,00	50 000,00	50 000,00	50 000,00	50 000,00	1 356 700,00
Anschaffungs- oder Herstellungskosten		111 729,95	830 000,00	215 000,00	50 000,00	50 000,00	50 000,00	50 000,00	1 356 700,00
5/817000-010000	Gebäude und Bauten			60 000,00					60 000,00
5/817000-050000	Gestaltung Friedhof	47 487,45	780 000,00	70 000,00					897 500,00
5/817000-050010	Urnenhain	48 674,00	50 000,00	85 000,00	50 000,00	50 000,00	50 000,00	50 000,00	383 700,00
5/817000-060000	Im Bau befindliche Grundstückseinrichtungen	363,75							400,00
5/817000-728000	Gestaltung Friedhof Planung	15 204,75							15 200,00
Einzahlungen - Finanzierung - Mittelaufbringung		111 729,95	880 000,00	165 000,00	50 000,00	50 000,00	50 000,00	50 000,00	1 356 700,00
Mittel aus Geldfluss aus der operativen Gebarung		111 729,95	94 000,00	0,00	50 000,00	50 000,00	50 000,00	50 000,00	405 700,00
6/817000+829910	Sonstige Erträge	69 812,90	94 000,00						163 800,00
6/817000+829960	Sonstige Einnahmen - Übernahme 2019	363,75							400,00
6/817000+829961	Zuführung Ist-Überschuss aus Vorhaben	41 553,30							41 600,00
6/817000+899000	Entnahmen aus Verrechnungsrücklagen zwischen operativer Gebarung und Projekten				50 000,00	50 000,00	50 000,00	50 000,00	200 000,00
Bedarfszuweisungen/KTZ		0,00	0,00	0,00	0,00	0,00	0,00	0,00	0,00
Haushaltsrücklagen/Zahlungsmittelreserven		0,00	0,00	0,00	0,00	0,00	0,00	0,00	0,00
Sonstige Kapitaltransfers und Subventionen		0,00	0,00	0,00	0,00	0,00	0,00	0,00	0,00
Darlehen/Innere Darlehen		0,00	736 000,00	165 000,00	0,00	0,00	0,00	0,00	901 000,00
32256/12	2023 Gestaltung Friedhof		550 000,00						550 000,00
32256/13	2023 Gestaltung Friedhof Teil 2		186 000,00						186 000,00
10514/60	2024 Gestaltung Friedhof			165 000,00					165 000,00
Finanzierungsleasing		0,00	0,00	0,00	0,00	0,00	0,00	0,00	0,00
Veräußerung langfristiges Vermögen und sonstiges		0,00	0,00	0,00	0,00	0,00	0,00	0,00	0,00
Korrektur Einzahlungen VA 2023		0,00	50 000,00	0,00	0,00	0,00	0,00	0,00	50 000,00
Finanzierungsergebnis 1000007		0,00	50 000,00	-50 000,00	0,00	0,00	0,00	0,00	0,00
	<i>inklusive Vorjahre (gerundet)</i>		50 000,00	0,00	0,00	0,00	0,00	0,00	

Vorhaben	Vorhabensbezeichnung	RA Vorjahre	VA 2023	VA 2024	Plan 2025	Plan 2026	Plan 2027	Plan 2028	Plan Gesamt (gerundet)
Konto	Bezeichnung								
1000008	Volksschule (2010 bis 2099)								
	Auszahlungen - Investitionen - Mittelverwendung	2 205 678,61	80 000,00	100 000,00	0,00	2 375 000,00	0,00	0,00	4 760 700,00
	Anschaffungs- oder Herstellungskosten	2 205 678,61	80 000,00	100 000,00	0,00	2 375 000,00	0,00	0,00	4 760 700,00
	5/211000-006000 Außenanlagen	50 748,56							50 700,00
	5/211000-010000 Gebäude und Bauten	1 557 448,88		100 000,00		500 000,00			2 157 400,00
	5/211000-010001 Dachsanierung	507 906,53							507 900,00
	5/211000-010002 Therm. Sanierung Klassentrakt		80 000,00			1 875 000,00			1 955 000,00
	5/211000-042000 Amts-, Betriebs- und Geschäftsausstattung	89 574,64							89 600,00
	Einzahlungen - Finanzierung - Mittelaufbringung	2 205 678,61	80 000,00	100 000,00	0,00	2 375 000,00	0,00	0,00	4 760 700,00
	Mittel aus Geldfluss aus der operativen Gebarung	137 678,61	80 000,00	100 000,00	0,00	2 375 000,00	0,00	0,00	2 692 700,00
	6/211000+829910 Sonstige Erträge	33 729,30	80 000,00						113 700,00
	6/211000+829960 Sonstige Einnahmen - Übernahme 2019	103 949,31							103 900,00
	6/211000+899000 Entnahmen aus Verrechnungsrücklagen zwischen operativer Gebarung und Projekten			100 000,00		2 375 000,00			2 475 000,00
	Bedarfszuweisungen/KTZ	0,00	0,00	0,00	0,00	0,00	0,00	0,00	0,00
	Haushaltsrücklagen/Zahlungsmittelreserven	0,00	0,00	0,00	0,00	0,00	0,00	0,00	0,00
	Sonstige Kapitaltransfers und Subventionen	0,00	0,00	0,00	0,00	0,00	0,00	0,00	0,00
	Darlehen/Innere Darlehen	2 068 000,00	0,00	0,00	0,00	0,00	0,00	0,00	2 068 000,00
	10007/5 2020 Zubau Volksschule	1 700 000,00							1 700 000,00
	5513/6 2020 Zubau Volksschule, 2. Teil	368 000,00							368 000,00
	Finanzierungsleasing	0,00	0,00	0,00	0,00	0,00	0,00	0,00	0,00
	Veräußerung langfristiges Vermögen und sonstiges	0,00	0,00	0,00	0,00	0,00	0,00	0,00	0,00
Finanzierungsergebnis 1000008		0,00	0,00	0,00	0,00	0,00	0,00	0,00	0,00
	<i>inklusive Vorjahre (gerundet)</i>		0,00	0,00	0,00	0,00	0,00	0,00	

Vorhaben	Vorhabensbezeichnung	RA Vorjahre	VA 2023	VA 2024	Plan 2025	Plan 2026	Plan 2027	Plan 2028	Plan Gesamt (gerundet)
Konto	Bezeichnung								
1000009	Freizeitzentrum (2010 bis 2025)								
Erläuterungen zum Vorhaben:									
Freizeitzentrum									
Auszahlungen - Investitionen - Mittelverwendung		83 810,91	0,00	0,00	0,00	0,00	0,00	0,00	83 800,00
Anschaffungs- oder Herstellungskosten		83 810,91	0,00	0,00	0,00	0,00	0,00	0,00	83 800,00
5/381030-010000	Gebäude und Bauten	83 810,91							83 800,00
Einzahlungen - Finanzierung - Mittelaufbringung		83 810,91	0,00	0,00	0,00	0,00	0,00	0,00	83 800,00
Mittel aus Geldfluss aus der operativen Gebarung		83 810,91	0,00	0,00	0,00	0,00	0,00	0,00	83 800,00
6/381030+829910	Sonstige Erträge	83 810,91							83 800,00
Bedarfszuweisungen/KTZ		0,00	0,00	0,00	0,00	0,00	0,00	0,00	0,00
Haushaltsrücklagen/Zahlungsmittelreserven		0,00	0,00	0,00	0,00	0,00	0,00	0,00	0,00
Sonstige Kapitaltransfers und Subventionen		0,00	0,00	0,00	0,00	0,00	0,00	0,00	0,00
Darlehen/Innere Darlehen		0,00	0,00	0,00	0,00	0,00	0,00	0,00	0,00
Finanzierungsleasing		0,00	0,00	0,00	0,00	0,00	0,00	0,00	0,00
Veräußerung langfristiges Vermögen und sonstiges		0,00	0,00	0,00	0,00	0,00	0,00	0,00	0,00
Finanzierungsergebnis 1000009		0,00	0,00	0,00	0,00	0,00	0,00	0,00	0,00
	<i>inklusive Vorjahre (gerundet)</i>		0,00	0,00	0,00	0,00	0,00	0,00	

Vorhaben	Vorhabensbezeichnung	RA Vorjahre	VA 2023	VA 2024	Plan 2025	Plan 2026	Plan 2027	Plan 2028	Plan Gesamt (gerundet)
Konto	Bezeichnung								
1000012	Gewässerbau (2010 bis 2099)								
Erläuterungen zum Vorhaben:									
Gewässerbau									
Auszahlungen - Investitionen - Mittelverwendung		21 894,74	3 000,00	50 000,00	0,00	1 000 000,00	1 500 000,00	0,00	2 574 900,00
Anschaffungs- oder Herstellungskosten		21 894,74	3 000,00	50 000,00	0,00	1 000 000,00	1 500 000,00	0,00	2 574 900,00
5/633000-051000	Kofinanzierte Schutzbauten - Machaczekwehr			50 000,00		1 000 000,00	1 000 000,00		2 050 000,00
5/633000-799000	Zuweisungen an Verrechnungsrücklagen zwischen operativer Gebarung und Projekten						500 000,00		500 000,00
5/639000-004000	Wehranlage	21 894,74	3 000,00						24 900,00
Einzahlungen - Finanzierung - Mittelaufbringung		21 894,74	3 000,00	50 000,00	0,00	1 000 000,00	1 500 000,00	0,00	2 574 900,00
Mittel aus Geldfluss aus der operativen Gebarung		21 894,74	3 000,00	50 000,00	0,00	1 000 000,00	0,00	0,00	1 074 900,00
6/633000+899000	Entnahmen aus Verrechnungsrücklagen zwischen operativer Gebarung und Projekten			50 000,00		1 000 000,00			1 050 000,00
6/639000+829910	Sonstige Erträge	5 002,29	3 000,00						8 000,00
6/639000+829961	Zuführung Ist-Überschuss aus Vorhaben	16 892,45							16 900,00
Bedarfszuweisungen/KTZ		0,00	0,00	0,00	0,00	0,00	750 000,00	0,00	750 000,00
6/633000+301000	Kapitaltransfers von Ländern, Landesfonds und Landeskammern						750 000,00		750 000,00
Haushaltsrücklagen/Zahlungsmittelreserven		0,00	0,00	0,00	0,00	0,00	0,00	0,00	0,00
Sonstige Kapitaltransfers und Subventionen		0,00	0,00	0,00	0,00	0,00	750 000,00	0,00	750 000,00
6/633000+300000	Kapitaltransfers von Bund, Bundesfonds und Bundeskammern						750 000,00		750 000,00
Darlehen/Innere Darlehen		0,00	0,00	0,00	0,00	0,00	0,00	0,00	0,00
Finanzierungsleasing		0,00	0,00	0,00	0,00	0,00	0,00	0,00	0,00
Veräußerung langfristiges Vermögen und sonstiges		0,00	0,00	0,00	0,00	0,00	0,00	0,00	0,00
Finanzierungsergebnis 1000012		0,00	0,00	0,00	0,00	0,00	0,00	0,00	0,00
	<i>inklusive Vorjahre (gerundet)</i>		0,00	0,00	0,00	0,00	0,00	0,00	

Vorhaben	Vorhabensbezeichnung	RA Vorjahre	VA 2023	VA 2024	Plan 2025	Plan 2026	Plan 2027	Plan 2028	Plan Gesamt (gerundet)
Konto	Bezeichnung								
1000013	Wohn- und Geschäftsgebäude (2010 bis 2099)								
Erläuterungen zum Vorhaben:									
Wohn- und Geschäftsgebäude									
Auszahlungen - Investitionen - Mittelverwendung		395 185,22	125 000,00	193 000,00	25 000,00	0,00	0,00	0,00	738 200,00
Anschaffungs- oder Herstellungskosten		395 185,22	125 000,00	193 000,00	25 000,00	0,00	0,00	0,00	738 200,00
5/853000-010000	San. Lax./Park.	395 185,22	100 000,00	40 000,00					535 200,00
5/853000-010010	Thermische Sanierung Parkstr. 51			25 000,00					25 000,00
5/853000-010020	alte Volksschule, Parkstr. 33		25 000,00		25 000,00				50 000,00
5/853000-010030	Umbau Rotes Kreuz			128 000,00					128 000,00
Einzahlungen - Finanzierung - Mittelaufbringung		400 000,00	120 200,00	193 000,00	25 000,00	0,00	0,00	0,00	738 200,00
Mittel aus Geldfluss aus der operativen Gebarung		0,00	120 200,00	65 000,00	25 000,00	0,00	0,00	0,00	210 200,00
6/853000+829910	Sonstige Erträge		120 200,00						120 200,00
6/853000+899000	Entnahmen aus Verrechnungsrücklagen zwischen operativer Gebarung und Projekten			65 000,00	25 000,00				90 000,00
Bedarfszuweisungen/KTZ		0,00	0,00	0,00	0,00	0,00	0,00	0,00	0,00
Haushaltsrücklagen/Zahlungsmittelreserven		0,00	0,00	0,00	0,00	0,00	0,00	0,00	0,00
Sonstige Kapitaltransfers und Subventionen		0,00	0,00	0,00	0,00	0,00	0,00	0,00	0,00
Darlehen/Innere Darlehen		400 000,00	0,00	128 000,00	0,00	0,00	0,00	0,00	528 000,00
5513/11	2021 Sanierung Tiefgarage Laxenburgerstr./Parkstr.	400 000,00							400 000,00
10514/43	2024 Umbau Rotes Kreuz/Pfadfinder			128 000,00					128 000,00
Finanzierungsleasing		0,00	0,00	0,00	0,00	0,00	0,00	0,00	0,00
Veräußerung langfristiges Vermögen und sonstiges		0,00	0,00	0,00	0,00	0,00	0,00	0,00	0,00
Finanzierungsergebnis 1000013		4 814,78	-4 800,00	0,00	0,00	0,00	0,00	0,00	0,00
	<i>inklusive Vorjahre (gerundet)</i>		0,00	0,00	0,00	0,00	0,00	0,00	

Vorhaben	Vorhabensbezeichnung	RA Vorjahre	VA 2023	VA 2024	Plan 2025	Plan 2026	Plan 2027	Plan 2028	Plan Gesamt (gerundet)
Konto	Bezeichnung								
1000017	Lärmschutz (2010 bis 2025)								
Erläuterungen zum Vorhaben:									
Lärmschutz A2									
Auszahlungen - Investitionen - Mittelverwendung		521 693,23	535 000,00	535 000,00	0,00	0,00	0,00	0,00	1 591 700,00
 Anschaffungs- oder Herstellungskosten		521 693,23	535 000,00	535 000,00	0,00	0,00	0,00	0,00	1 591 700,00
5/523000-005000	Anlagen zu Straßenbauten	521 693,23	535 000,00	535 000,00					1 591 700,00
Einzahlungen - Finanzierung - Mittelaufbringung		1 056 669,72	535 000,00	0,00	0,00	0,00	0,00	0,00	1 591 700,00
 Mittel aus Geldfluss aus der operativen Gebarung		56 669,72	0,00	0,00	0,00	0,00	0,00	0,00	56 700,00
6/523000+829910	Sonstige Erträge	56 669,72							56 700,00
 Bedarfszuweisungen/KTZ		0,00	0,00	0,00	0,00	0,00	0,00	0,00	0,00
 Haushaltsrücklagen/Zahlungsmittelreserven		0,00	0,00	0,00	0,00	0,00	0,00	0,00	0,00
 Sonstige Kapitaltransfers und Subventionen		0,00	0,00	0,00	0,00	0,00	0,00	0,00	0,00
 Darlehen/Innere Darlehen		1 000 000,00	0,00	0,00	0,00	0,00	0,00	0,00	1 000 000,00
10007/4	2020 Lärmschutz	250 000,00							250 000,00
5513/9	2021 Lärmschutz	750 000,00							750 000,00
 Finanzierungsleasing		0,00	0,00	0,00	0,00	0,00	0,00	0,00	0,00
 Veräußerung langfristiges Vermögen und sonstiges		0,00	0,00	0,00	0,00	0,00	0,00	0,00	0,00
 Korrektur Einzahlungen VA 2023		0,00	535 000,00	0,00	0,00	0,00	0,00	0,00	535 000,00
Finanzierungsergebnis 1000017		534 976,49	0,00	-535 000,00	0,00	0,00	0,00	0,00	0,00
	<i>inklusive Vorjahre (gerundet)</i>		535 000,00	0,00	0,00	0,00	0,00	0,00	

Vorhaben	Vorhabensbezeichnung	RA Vorjahre	VA 2023	VA 2024	Plan 2025	Plan 2026	Plan 2027	Plan 2028	Plan Gesamt (gerundet)
Konto	Bezeichnung								
1000022	Förd.d.Brandbekämpf.u.-verhütung (2010 bis 2027)								
Erläuterungen zum Vorhaben:									
Förd.d.Brandbekämpf.u.-verhütung									
Auszahlungen - Investitionen - Mittelverwendung		697 309,56	0,00	0,00	590 000,00	0,00	0,00	0,00	1 287 300,00
Anschaffungs- oder Herstellungskosten		697 309,56	0,00	0,00	590 000,00	0,00	0,00	0,00	1 287 300,00
5/164000-040000	Hilfeleistungsfahrzeug HLF 4	697 309,56							697 300,00
5/164000-040010	Wechseladefahrzeug mit Kran				590 000,00				590 000,00
Einzahlungen - Finanzierung - Mittelaufbringung		697 309,56	79 800,00	0,00	510 200,00	0,00	0,00	0,00	1 287 300,00
Mittel aus Geldfluss aus der operativen Gebarung		269 191,30	0,00	0,00	322 400,00	0,00	0,00	0,00	591 600,00
6/164000+829910	Sonstige Erträge	24 191,30							24 200,00
6/164000+829960	Sonstige Einnahmen - Übernahme 2019	245 000,00							245 000,00
6/164000+899000	Entnahmen aus Verrechnungsrücklagen zwischen operativer Gebarung und Projekten				322 400,00				322 400,00
Bedarfszuweisungen/KTZ		251 218,26	0,00	0,00	187 800,00	0,00	0,00	0,00	439 000,00
6/164000+301000	Kapitaltransfers von Ländern, Landesfonds und Landeskammern	196 218,26							196 200,00
6/164000+871000	Landesbeitrag	55 000,00			187 800,00				242 800,00
Haushaltsrücklagen/Zahlungsmittelreserven		0,00	0,00	0,00	0,00	0,00	0,00	0,00	0,00
Sonstige Kapitaltransfers und Subventionen		0,00	0,00	0,00	0,00	0,00	0,00	0,00	0,00
Darlehen/Innere Darlehen		116 900,00	0,00	0,00	0,00	0,00	0,00	0,00	116 900,00
5513/16	2021 Freiwillige Feuerwehr HLF 4	116 900,00							116 900,00
Finanzierungsleasing		0,00	0,00	0,00	0,00	0,00	0,00	0,00	0,00
Veräußerung langfristiges Vermögen und sonstiges		60 000,00	0,00	0,00	0,00	0,00	0,00	0,00	60 000,00
6/164000+803100	Veräußerungen von technischen Anlagen, Fahrzeugen und Maschinen	60 000,00							60 000,00
Korrektur Einzahlungen VA 2023		0,00	79 800,00	0,00	0,00	0,00	0,00	0,00	79 800,00
Finanzierungsergebnis 1000022		0,00	79 800,00	0,00	-79 800,00	0,00	0,00	0,00	0,00
	<i>inklusive Vorjahre (gerundet)</i>		79 800,00	79 800,00	0,00	0,00	0,00	0,00	

Vorhaben	Vorhabensbezeichnung	RA Vorjahre	VA 2023	VA 2024	Plan 2025	Plan 2026	Plan 2027	Plan 2028	Plan Gesamt (gerundet)
Konto	Bezeichnung								
1000023	Sportbetrieb (2010 bis 2026)								
	Auszahlungen - Investitionen - Mittelverwendung	6 720 244,97	82 000,00	0,00	0,00	0,00	0,00	0,00	6 802 200,00
	Anschaffungs- oder Herstellungskosten	6 720 244,97	82 000,00	0,00	0,00	0,00	0,00	0,00	6 802 200,00
	5/263000-006000 San. Hockeyplatz	299 544,67							299 500,00
	5/263000-010000 Stufenweise Sanierung Sporthalle	6 420 700,30	82 000,00						6 502 700,00
	Einzahlungen - Finanzierung - Mittelaufbringung	6 720 244,97	82 000,00	0,00	0,00	0,00	0,00	0,00	6 802 200,00
	Mittel aus Geldfluss aus der operativen Gebarung	1 376 344,97	40 800,00	0,00	0,00	0,00	0,00	0,00	1 417 100,00
	6/263000+829910 Sonstige Erträge	1 205 544,97	40 800,00						1 246 300,00
	6/263000+829960 Ist-Überschuss	170 800,00							170 800,00
	Bedarfszuweisungen/KTZ	40 000,00	41 200,00	0,00	0,00	0,00	0,00	0,00	81 200,00
	6/263000+871000 Landesbeitrag	40 000,00	41 200,00						81 200,00
	Haushaltsrücklagen/Zahlungsmittelreserven	0,00	0,00	0,00	0,00	0,00	0,00	0,00	0,00
	Sonstige Kapitaltransfers und Subventionen	80 000,00	0,00	0,00	0,00	0,00	0,00	0,00	80 000,00
	6/263000+307000 Förderungen San. Hockeyplatz	80 000,00							80 000,00
	Darlehen/Innere Darlehen	5 223 900,00	0,00	0,00	0,00	0,00	0,00	0,00	5 223 900,00
	5513/7 2020 Sanierung Sporthalle	1 155 000,00							1 155 000,00
	5513/10 2021 Sanierung Sporthalle	1 068 900,00							1 068 900,00
	32256/6 2022 Sanierung Sporthalle	3 000 000,00							3 000 000,00
	Finanzierungsleasing	0,00	0,00	0,00	0,00	0,00	0,00	0,00	0,00
	Veräußerung langfristiges Vermögen und sonstiges	0,00	0,00	0,00	0,00	0,00	0,00	0,00	0,00
Finanzierungsergebnis 1000023		0,00	0,00	0,00	0,00	0,00	0,00	0,00	0,00
	<i>inklusive Vorjahre (gerundet)</i>		0,00	0,00	0,00	0,00	0,00	0,00	

Vorhaben	Vorhabensbezeichnung	RA Vorjahre	VA 2023	VA 2024	Plan 2025	Plan 2026	Plan 2027	Plan 2028	Plan Gesamt (gerundet)
Konto	Bezeichnung								
1000024	Ankauf von Grundstücken (2010 bis 2099)								
	Auszahlungen - Investitionen - Mittelverwendung	993 781,46	255 000,00	460 000,00	0,00	0,00	0,00	0,00	1 708 800,00
	Anschaffungs- oder Herstellungskosten	993 781,46	255 000,00	460 000,00	0,00	0,00	0,00	0,00	1 708 800,00
5/840000-000000	Bebaute Grundstücke	935 360,33	255 000,00	460 000,00					1 650 400,00
5/840000-001000	Unbebaute Grundstücke	58 421,13							58 400,00
	Einzahlungen - Finanzierung - Mittelaufbringung	1 242 421,13	6 400,00	460 000,00	0,00	0,00	0,00	0,00	1 708 800,00
	Mittel aus Geldfluss aus der operativen Gebarung	58 421,13	6 400,00	460 000,00	0,00	0,00	0,00	0,00	524 800,00
6/840000+829910	Sonstige Erträge		6 400,00						6 400,00
6/840000+829960	Sonstige Einnahmen - Übernahme 2019	58 421,13							58 400,00
6/840000+899000	Entnahmen aus Verrechnungsrücklagen zwischen operativer Gebarung und Projekten			460 000,00					460 000,00
	Bedarfszuweisungen/KTZ	0,00	0,00	0,00	0,00	0,00	0,00	0,00	0,00
	Haushaltsrücklagen/Zahlungsmittelreserven	0,00	0,00	0,00	0,00	0,00	0,00	0,00	0,00
	Sonstige Kapitaltransfers und Subventionen	0,00	0,00	0,00	0,00	0,00	0,00	0,00	0,00
	Darlehen/Innere Darlehen	1 184 000,00	0,00	0,00	0,00	0,00	0,00	0,00	1 184 000,00
5513/8	2020 Grundankäufe	1 184 000,00							1 184 000,00
	Finanzierungsleasing	0,00	0,00	0,00	0,00	0,00	0,00	0,00	0,00
	Veräußerung langfristiges Vermögen und sonstiges	0,00	0,00	0,00	0,00	0,00	0,00	0,00	0,00
Finanzierungsergebnis 1000024		248 639,67	-248 600,00	0,00	0,00	0,00	0,00	0,00	0,00
	<i>inklusive Vorjahre (gerundet)</i>		0,00	0,00	0,00	0,00	0,00	0,00	

Vorhaben	Vorhabensbezeichnung	RA Vorjahre	VA 2023	VA 2024	Plan 2025	Plan 2026	Plan 2027	Plan 2028	Plan Gesamt (gerundet)
Konto	Bezeichnung								
1000026	Tribüne (2010 bis 2026)								
Erläuterungen zum Vorhaben:									
Tribüne									
Auszahlungen - Investitionen - Mittelverwendung		28 876,07	0,00	0,00	0,00	0,00	0,00	0,00	28 900,00
Anschaffungs- oder Herstellungskosten		28 876,07	0,00	0,00	0,00	0,00	0,00	0,00	28 900,00
5/263020-010000	Gebäude und Bauten	28 876,07							28 900,00
Einzahlungen - Finanzierung - Mittelaufbringung		28 876,07	0,00	0,00	0,00	0,00	0,00	0,00	28 900,00
Mittel aus Geldfluss aus der operativen Gebarung		28 876,07	0,00	0,00	0,00	0,00	0,00	0,00	28 900,00
6/263020+829910	Sonstige Erträge	28 876,07							28 900,00
Bedarfszuweisungen/KTZ		0,00	0,00	0,00	0,00	0,00	0,00	0,00	0,00
Haushaltsrücklagen/Zahlungsmittelreserven		0,00	0,00	0,00	0,00	0,00	0,00	0,00	0,00
Sonstige Kapitaltransfers und Subventionen		0,00	0,00	0,00	0,00	0,00	0,00	0,00	0,00
Darlehen/Innere Darlehen		0,00	0,00	0,00	0,00	0,00	0,00	0,00	0,00
Finanzierungsleasing		0,00	0,00	0,00	0,00	0,00	0,00	0,00	0,00
Veräußerung langfristiges Vermögen und sonstiges		0,00	0,00	0,00	0,00	0,00	0,00	0,00	0,00
Finanzierungsergebnis 1000026		0,00	0,00	0,00	0,00	0,00	0,00	0,00	0,00
	<i>inklusive Vorjahre (gerundet)</i>		0,00	0,00	0,00	0,00	0,00	0,00	

Vorhaben	Vorhabensbezeichnung	RA Vorjahre	VA 2023	VA 2024	Plan 2025	Plan 2026	Plan 2027	Plan 2028	Plan Gesamt (gerundet)
Konto	Bezeichnung								
1000028	Wirtschaftshof (2010 bis 2025)								
Erläuterungen zum Vorhaben:									
Wirtschaftshof									
Auszahlungen - Investitionen - Mittelverwendung		1 171 558,65	0,00	0,00	0,00	0,00	0,00	0,00	1 171 600,00
 Anschaffungs- oder Herstellungskosten		1 171 558,65	0,00	0,00	0,00	0,00	0,00	0,00	1 171 600,00
5/820000-040000	Fahrzeuge	1 171 558,65							1 171 600,00
Einzahlungen - Finanzierung - Mittelaufbringung		1 171 558,65	0,00	0,00	0,00	0,00	0,00	0,00	1 171 600,00
 Mittel aus Geldfluss aus der operativen Gebarung		1 168 558,65	0,00	0,00	0,00	0,00	0,00	0,00	1 168 600,00
6/820000+040000	Fahrzeuge	36 833,33							36 800,00
6/820000+829910	Sonstige Erträge	31 466,09							31 500,00
6/820000+829960	Sonstige Einnahmen - Übernahme 2019	507 952,54							508 000,00
6/820000+829961	Zuführung Ist-Überschuss aus Vorhaben	592 306,69							592 300,00
Bedarfszuweisungen/KTZ		0,00	0,00	0,00	0,00	0,00	0,00	0,00	0,00
Haushaltsrücklagen/Zahlungsmittelreserven		0,00	0,00	0,00	0,00	0,00	0,00	0,00	0,00
Sonstige Kapitaltransfers und Subventionen		3 000,00	0,00	0,00	0,00	0,00	0,00	0,00	3 000,00
6/820000+300000	Kapitaltransfers von Bund, Bundesfonds und Bundeskammern	3 000,00							3 000,00
Darlehen/Innere Darlehen		0,00	0,00	0,00	0,00	0,00	0,00	0,00	0,00
Finanzierungsleasing		0,00	0,00	0,00	0,00	0,00	0,00	0,00	0,00
Veräußerung langfristiges Vermögen und sonstiges		0,00	0,00	0,00	0,00	0,00	0,00	0,00	0,00
Finanzierungsergebnis 1000028		0,00	0,00	0,00	0,00	0,00	0,00	0,00	0,00
	<i>inklusive Vorjahre (gerundet)</i>		0,00	0,00	0,00	0,00	0,00	0,00	

Vorhaben	Vorhabensbezeichnung	RA Vorjahre	VA 2023	VA 2024	Plan 2025	Plan 2026	Plan 2027	Plan 2028	Plan Gesamt (gerundet)
Konto	Bezeichnung								
1000029	Untertunnelung B 17 (2010 bis 2099)								
Erläuterungen zum Vorhaben:									
Untertunnelung B 17									
Auszahlungen - Investitionen - Mittelverwendung		18 696,22	10 000,00	10 000,00	10 000,00	10 000,00	10 000,00	10 000,00	78 700,00
 Anschaffungs- oder Herstellungskosten		18 696,22	10 000,00	10 000,00	10 000,00	10 000,00	10 000,00	10 000,00	78 700,00
5/610000-005000	Untertunnelung B17	17 474,02	10 000,00	10 000,00	10 000,00	10 000,00	10 000,00	10 000,00	77 500,00
5/610000-050000	Planungskosten	1 222,20							1 200,00
Einzahlungen - Finanzierung - Mittelaufbringung		18 696,22	10 000,00	10 000,00	10 000,00	10 000,00	10 000,00	10 000,00	78 700,00
 Mittel aus Geldfluss aus der operativen Gebarung		18 696,22	10 000,00	10 000,00	10 000,00	10 000,00	10 000,00	10 000,00	78 700,00
6/610000+829910	Sonstige Erträge	17 474,02	10 000,00						27 500,00
6/610000+829960	Sonstige Einnahmen - Übernahme 2019	1 222,20							1 200,00
6/610000+899000	Entnahmen aus Verrechnungsrücklagen zwischen operativer Gebarung und Projekten			10 000,00	10 000,00	10 000,00	10 000,00	10 000,00	50 000,00
Bedarfszuweisungen/KTZ		0,00	0,00	0,00	0,00	0,00	0,00	0,00	0,00
Haushaltsrücklagen/Zahlungsmittelreserven		0,00	0,00	0,00	0,00	0,00	0,00	0,00	0,00
Sonstige Kapitaltransfers und Subventionen		0,00	0,00	0,00	0,00	0,00	0,00	0,00	0,00
Darlehen/Innere Darlehen		0,00	0,00	0,00	0,00	0,00	0,00	0,00	0,00
Finanzierungsleasing		0,00	0,00	0,00	0,00	0,00	0,00	0,00	0,00
Veräußerung langfristiges Vermögen und sonstiges		0,00	0,00	0,00	0,00	0,00	0,00	0,00	0,00
Finanzierungsergebnis 1000029		0,00	0,00	0,00	0,00	0,00	0,00	0,00	0,00
	<i>inklusive Vorjahre (gerundet)</i>		0,00	0,00	0,00	0,00	0,00	0,00	

Vorhaben	Vorhabensbezeichnung	RA Vorjahre	VA 2023	VA 2024	Plan 2025	Plan 2026	Plan 2027	Plan 2028	Plan Gesamt (gerundet)
Konto	Bezeichnung								
1000030	Kindergarten Reisenbauerring (2023 bis 2099)								
	Auszahlungen - Investitionen - Mittelverwendung	0,00	150 000,00	0,00	0,00	0,00	0,00	100 000,00	250 000,00
	Anschaffungs- oder Herstellungskosten	0,00	150 000,00	0,00	0,00	0,00	0,00	100 000,00	250 000,00
5/240200-010000	Thermische Sanierung		150 000,00					100 000,00	250 000,00
	Einzahlungen - Finanzierung - Mittelaufbringung	0,00	150 000,00	0,00	0,00	0,00	0,00	100 000,00	250 000,00
	Mittel aus Geldfluss aus der operativen Gebarung	0,00	150 000,00	0,00	0,00	0,00	0,00	100 000,00	250 000,00
6/240200+829910	Sonstige Erträge		150 000,00						150 000,00
6/240200+899000	Entnahmen aus Verrechnungsrücklagen zwischen operativer Gebarung und Projekten							100 000,00	100 000,00
	Bedarfszuweisungen/KTZ	0,00	0,00	0,00	0,00	0,00	0,00	0,00	0,00
	Haushaltsrücklagen/Zahlungsmittelreserven	0,00	0,00	0,00	0,00	0,00	0,00	0,00	0,00
	Sonstige Kapitaltransfers und Subventionen	0,00	0,00	0,00	0,00	0,00	0,00	0,00	0,00
	Darlehen/Innere Darlehen	0,00	0,00	0,00	0,00	0,00	0,00	0,00	0,00
	Finanzierungsleasing	0,00	0,00	0,00	0,00	0,00	0,00	0,00	0,00
	Veräußerung langfristiges Vermögen und sonstiges	0,00	0,00	0,00	0,00	0,00	0,00	0,00	0,00
Finanzierungsergebnis 1000030		0,00	0,00	0,00	0,00	0,00	0,00	0,00	0,00
	<i>inklusive Vorjahre (gerundet)</i>		0,00	0,00	0,00	0,00	0,00	0,00	

Vorhaben	Vorhabensbezeichnung	RA Vorjahre	VA 2023	VA 2024	Plan 2025	Plan 2026	Plan 2027	Plan 2028	Plan Gesamt (gerundet)
Konto	Bezeichnung								
1000033	Wichtelhaus (2010 bis 2099)								
	Auszahlungen - Investitionen - Mittelverwendung	15 048,53	150 000,00	1 500 000,00	100 000,00	0,00	0,00	0,00	1 765 000,00
	Anschaffungs- oder Herstellungskosten	15 048,53	150 000,00	1 500 000,00	100 000,00	0,00	0,00	0,00	1 765 000,00
5/240600-010002	Thermische Sanierung und Zubau	15 048,53	150 000,00	1 500 000,00	100 000,00				1 765 000,00
	Einzahlungen - Finanzierung - Mittelaufbringung	15 048,53	150 000,00	1 500 000,00	100 000,00	0,00	0,00	0,00	1 765 000,00
	Mittel aus Geldfluss aus der operativen Gebarung	15 048,53	13 000,00	0,00	100 000,00	0,00	0,00	0,00	128 000,00
6/240600+829910	Sonstige Erträge	900,00	13 000,00						13 900,00
6/240600+829960	Sonstige Einnahmen - Übernahme 2019	14 148,53							14 100,00
6/240600+899000	Entnahmen aus Verrechnungsrücklagen zwischen operativer Gebarung und Projekten				100 000,00				100 000,00
	Bedarfszuweisungen/KTZ	0,00	137 000,00	237 000,00	0,00	0,00	0,00	0,00	374 000,00
6/240600+871000	Landesbeitrag		137 000,00	237 000,00					374 000,00
	Haushaltsrücklagen/Zahlungsmittelreserven	0,00	0,00	0,00	0,00	0,00	0,00	0,00	0,00
	Sonstige Kapitaltransfers und Subventionen	0,00	0,00	0,00	0,00	0,00	0,00	0,00	0,00
	Darlehen/Innere Darlehen	0,00	0,00	1 263 000,00	0,00	0,00	0,00	0,00	1 263 000,00
10514/44	2024 Wichtelhaus Sanierung und Zubau			1 263 000,00					1 263 000,00
	Finanzierungsleasing	0,00	0,00	0,00	0,00	0,00	0,00	0,00	0,00
	Veräußerung langfristiges Vermögen und sonstiges	0,00	0,00	0,00	0,00	0,00	0,00	0,00	0,00
Finanzierungsergebnis 1000033		0,00	0,00	0,00	0,00	0,00	0,00	0,00	0,00
	<i>inklusive Vorjahre (gerundet)</i>		0,00	0,00	0,00	0,00	0,00	0,00	

Vorhaben	Vorhabensbezeichnung	RA Vorjahre	VA 2023	VA 2024	Plan 2025	Plan 2026	Plan 2027	Plan 2028	Plan Gesamt (gerundet)
Konto	Bezeichnung								
1000035	Abfallwirtschaftszentrum (2010 bis 2099)								
Erläuterungen zum Vorhaben:									
Abfallwirtschaftszentrum									
Auszahlungen - Investitionen - Mittelverwendung		15 609,70	400 000,00	600 000,00	4 400 000,00	3 000 000,00	5 000 000,00	0,00	13 415 600,00
Anschaffungs- oder Herstellungskosten		15 609,70	400 000,00	600 000,00	4 400 000,00	3 000 000,00	5 000 000,00	0,00	13 415 600,00
5/852000-050000	Neubau Abfallwirtschaft	15 609,70	400 000,00	600 000,00	4 400 000,00	3 000 000,00	2 000 000,00		10 415 600,00
5/852000-799000	Zuweisungen an Verrechnungsrücklagen zwischen operativer Gebarung und Projekten						3 000 000,00		3 000 000,00
Einzahlungen - Finanzierung - Mittelaufbringung		15 609,70	400 000,00	600 000,00	4 400 000,00	3 000 000,00	5 000 000,00	0,00	13 415 600,00
Mittel aus Geldfluss aus der operativen Gebarung		15 609,70	30 000,00	0,00	1 516 600,00	309 200,00	0,00	0,00	1 871 400,00
6/852000+829910	Sonstige Erträge	426,80	30 000,00						30 400,00
6/852000+829960	Sonstige Einnahmen - Übernahme 2019	15 182,90							15 200,00
6/852000+899000	Entnahmen aus Verrechnungsrücklagen zwischen operativer Gebarung und Projekten				1 516 600,00	309 200,00			1 825 800,00
Bedarfszuweisungen/KTZ		0,00	0,00	0,00	0,00	0,00	0,00	0,00	0,00
Haushaltsrücklagen/Zahlungsmittelreserven		0,00	0,00	0,00	0,00	0,00	0,00	0,00	0,00
Sonstige Kapitaltransfers und Subventionen		0,00	0,00	0,00	0,00	0,00	0,00	0,00	0,00
Darlehen/Innere Darlehen		0,00	370 000,00	600 000,00	2 883 400,00	2 690 800,00	0,00	0,00	6 544 200,00
32256/10	2023 Abfallwirtschaftszentrum		370 000,00						370 000,00
10514/61	2024 Neubau Abfallwirtschaftszentrum			600 000,00					600 000,00
10514/62	2025 Neubau AWZ				2 883 400,00				2 883 400,00
10514/63	2026 Neubau AWZ					2 690 800,00			2 690 800,00
Finanzierungsleasing		0,00	0,00	0,00	0,00	0,00	0,00	0,00	0,00
Veräußerung langfristiges Vermögen und sonstiges		0,00	0,00	0,00	0,00	0,00	5 000 000,00	0,00	5 000 000,00
6/852000+801000	Veräußerungen von Grundstücken und Grundstückseinrichtungen						5 000 000,00		5 000 000,00
Finanzierungsergebnis 1000035		0,00	0,00	0,00	0,00	0,00	0,00	0,00	0,00
	<i>inklusive Vorjahre (gerundet)</i>		0,00	0,00	0,00	0,00	0,00	0,00	0,00

Vorhaben	Vorhabensbezeichnung	RA Vorjahre	VA 2023	VA 2024	Plan 2025	Plan 2026	Plan 2027	Plan 2028	Plan Gesamt (gerundet)
Konto	Bezeichnung								
1000043	Projekt Klosterkirche (2010 bis 2099)								
Erläuterungen zum Vorhaben:									
Klosterkirche									
Auszahlungen - Investitionen - Mittelverwendung		2 429 654,59	30 000,00	5 000,00	30 000,00	30 000,00	500 000,00	500 000,00	3 524 700,00
Anschaffungs- oder Herstellungskosten		2 429 654,59	30 000,00	5 000,00	30 000,00	30 000,00	500 000,00	500 000,00	3 524 700,00
5/362000-015000	Klosterkirche		30 000,00	5 000,00	30 000,00	30 000,00	500 000,00	500 000,00	1 095 000,00
5/362000-729961	Zuführung Ist-Ü zu Vorhaben	2 429 654,59							2 429 700,00
Einzahlungen - Finanzierung - Mittelaufbringung		2 429 654,59	30 000,00	5 000,00	30 000,00	30 000,00	500 000,00	500 000,00	3 524 700,00
Mittel aus Geldfluss aus der operativen Gebarung		2 429 654,59	30 000,00	5 000,00	30 000,00	6 000,00	500 000,00	500 000,00	3 500 700,00
6/362000+829910	Sonstige Erträge		30 000,00						30 000,00
6/362000+829960	Ist-Überschuss	2 429 654,59							2 429 700,00
6/362000+899000	Entnahmen aus Verrechnungsrücklagen zwischen operativer Gebarung und Projekten			5 000,00	30 000,00	6 000,00	500 000,00	500 000,00	1 041 000,00
Bedarfszuweisungen/KTZ		0,00	0,00	0,00	0,00	24 000,00	0,00	0,00	24 000,00
6/362000+871000	Landesbeitrag					24 000,00			24 000,00
Haushaltsrücklagen/Zahlungsmittelreserven		0,00	0,00	0,00	0,00	0,00	0,00	0,00	0,00
Sonstige Kapitaltransfers und Subventionen		0,00	0,00	0,00	0,00	0,00	0,00	0,00	0,00
Darlehen/Innere Darlehen		0,00	0,00	0,00	0,00	0,00	0,00	0,00	0,00
Finanzierungsleasing		0,00	0,00	0,00	0,00	0,00	0,00	0,00	0,00
Veräußerung langfristiges Vermögen und sonstiges		0,00	0,00	0,00	0,00	0,00	0,00	0,00	0,00
Finanzierungsergebnis 1000043		0,00	0,00	0,00	0,00	0,00	0,00	0,00	0,00
	<i>inklusive Vorjahre (gerundet)</i>		0,00	0,00	0,00	0,00	0,00	0,00	

Vorhaben	Vorhabensbezeichnung	RA Vorjahre	VA 2023	VA 2024	Plan 2025	Plan 2026	Plan 2027	Plan 2028	Plan Gesamt (gerundet)
Konto	Bezeichnung								
1000045	Jugend in Bewegung (2010 bis 2025)								
Erläuterungen zum Vorhaben:									
Jugend in Bewegung									
Auszahlungen - Investitionen - Mittelverwendung		0,00	380 000,00	370 000,00	0,00	0,00	0,00	0,00	750 000,00
Anschaffungs- oder Herstellungskosten		0,00	380 000,00	370 000,00	0,00	0,00	0,00	0,00	750 000,00
5/259100-010000	Jugendhaus		380 000,00	370 000,00					750 000,00
Einzahlungen - Finanzierung - Mittelaufbringung		0,00	740 000,00	10 000,00	0,00	0,00	0,00	0,00	750 000,00
Mittel aus Geldfluss aus der operativen Gebarung		0,00	0,00	10 000,00	0,00	0,00	0,00	0,00	10 000,00
6/259100+899000	Entnahmen aus Verrechnungsrücklagen zwischen operativer Gebarung und Projekten			10 000,00					10 000,00
Bedarfszuweisungen/KTZ		0,00	0,00	0,00	0,00	0,00	0,00	0,00	0,00
Haushaltsrücklagen/Zahlungsmittelreserven		0,00	0,00	0,00	0,00	0,00	0,00	0,00	0,00
Sonstige Kapitaltransfers und Subventionen		0,00	0,00	0,00	0,00	0,00	0,00	0,00	0,00
Darlehen/Innere Darlehen		0,00	380 000,00	0,00	0,00	0,00	0,00	0,00	380 000,00
32256/14	2023 Jugendhaus		380 000,00						380 000,00
Finanzierungsleasing		0,00	0,00	0,00	0,00	0,00	0,00	0,00	0,00
Veräußerung langfristiges Vermögen und sonstiges		0,00	0,00	0,00	0,00	0,00	0,00	0,00	0,00
Korrektur Einzahlungen VA 2023		0,00	360 000,00	0,00	0,00	0,00	0,00	0,00	360 000,00
Finanzierungsergebnis 1000045		0,00	360 000,00	-360 000,00	0,00	0,00	0,00	0,00	0,00
	<i>inklusive Vorjahre (gerundet)</i>		360 000,00	0,00	0,00	0,00	0,00	0,00	

Vorhaben	Vorhabensbezeichnung	RA Vorjahre	VA 2023	VA 2024	Plan 2025	Plan 2026	Plan 2027	Plan 2028	Plan Gesamt (gerundet)
Konto	Bezeichnung								
1490000	Park- und Gartenanlagen (2010 bis 2099)								
	Geplante Gesamtkosten:		2 025,00						
	Erläuterungen zum Vorhaben:								
	Park- und Gartenanlagen								
	Auszahlungen - Investitionen - Mittelverwendung	10 699,57	65 000,00	0,00	185 000,00	0,00	0,00	0,00	260 700,00
	Anschaffungs- oder Herstellungskosten	10 699,57	65 000,00	0,00	185 000,00	0,00	0,00	0,00	260 700,00
	5/815100-006000 Marienpark		65 000,00						65 000,00
	5/815100-006001 Kreisverkehr RBR Brunnen	10 699,57			185 000,00				195 700,00
	Einzahlungen - Finanzierung - Mittelaufbringung	10 699,57	65 000,00	0,00	185 000,00	0,00	0,00	0,00	260 700,00
	Mittel aus Geldfluss aus der operativen Gebarung	10 699,57	65 000,00	0,00	185 000,00	0,00	0,00	0,00	260 700,00
	6/815100+829910 Sonstige Erträge	10 699,57	65 000,00						75 700,00
	6/815100+899000 Entnahmen aus Verrechnungsrücklagen zwischen operativer Gebarung und Projekten				185 000,00				185 000,00
	Bedarfszuweisungen/KTZ	0,00	0,00	0,00	0,00	0,00	0,00	0,00	0,00
	Haushaltsrücklagen/Zahlungsmittelreserven	0,00	0,00	0,00	0,00	0,00	0,00	0,00	0,00
	Sonstige Kapitaltransfers und Subventionen	0,00	0,00	0,00	0,00	0,00	0,00	0,00	0,00
	Darlehen/Innere Darlehen	0,00	0,00	0,00	0,00	0,00	0,00	0,00	0,00
	Finanzierungsleasing	0,00	0,00	0,00	0,00	0,00	0,00	0,00	0,00
	Veräußerung langfristiges Vermögen und sonstiges	0,00	0,00	0,00	0,00	0,00	0,00	0,00	0,00
Finanzierungsergebnis 1490000		0,00	0,00	0,00	0,00	0,00	0,00	0,00	0,00
	<i>inklusive Vorjahre (gerundet)</i>		0,00	0,00	0,00	0,00	0,00	0,00	

Vorhaben	Vorhabensbezeichnung	RA Vorjahre	VA 2023	VA 2024	Plan 2025	Plan 2026	Plan 2027	Plan 2028	Plan Gesamt (gerundet)
Konto	Bezeichnung								
1000050	Gemeindeteich (2010 bis 2025)								
	Auszahlungen - Investitionen - Mittelverwendung	145 434,59	0,00	0,00	0,00	0,00	0,00	0,00	145 400,00
	 Anschaffungs- oder Herstellungskosten	145 434,59	0,00	0,00	0,00	0,00	0,00	0,00	145 400,00
	5/831000-010000 Gebäude	145 434,59							145 400,00
	Einzahlungen - Finanzierung - Mittelaufbringung	145 434,59	0,00	0,00	0,00	0,00	0,00	0,00	145 400,00
	 Mittel aus Geldfluss aus der operativen Gebarung	5 434,59	0,00	0,00	0,00	0,00	0,00	0,00	5 400,00
	6/831000+829910 Sonstige Erträge	5 434,59							5 400,00
	 Bedarfszuweisungen/KTZ	0,00	0,00	0,00	0,00	0,00	0,00	0,00	0,00
	 Haushaltsrücklagen/Zahlungsmittelreserven	0,00	0,00	0,00	0,00	0,00	0,00	0,00	0,00
	 Sonstige Kapitaltransfers und Subventionen	0,00	0,00	0,00	0,00	0,00	0,00	0,00	0,00
	 Darlehen/Innere Darlehen	140 000,00	0,00	0,00	0,00	0,00	0,00	0,00	140 000,00
	5513/15 2021 Teich Container Taucher	140 000,00							140 000,00
	 Finanzierungsleasing	0,00	0,00	0,00	0,00	0,00	0,00	0,00	0,00
	 Veräußerung langfristiges Vermögen und sonstiges	0,00	0,00	0,00	0,00	0,00	0,00	0,00	0,00
Finanzierungsergebnis 1000050		0,00	0,00	0,00	0,00	0,00	0,00	0,00	0,00
	<i>inklusive Vorjahre (gerundet)</i>		0,00	0,00	0,00	0,00	0,00	0,00	

Vorhaben	Vorhabensbezeichnung	RA Vorjahre	VA 2023	VA 2024	Plan 2025	Plan 2026	Plan 2027	Plan 2028	Plan Gesamt (gerundet)
Konto	Bezeichnung								
1000051	Stockschützen (2010 bis 2025)								
	Auszahlungen - Investitionen - Mittelverwendung	274 227,96	0,00	0,00	0,00	0,00	0,00	0,00	274 200,00
	Anschaffungs- oder Herstellungskosten	274 227,96	0,00	0,00	0,00	0,00	0,00	0,00	274 200,00
5/262000-006000	Errichtungskosten Stockschützen	274 227,96							274 200,00
	Einzahlungen - Finanzierung - Mittelaufbringung	274 227,96	0,00	0,00	0,00	0,00	0,00	0,00	274 200,00
	Mittel aus Geldfluss aus der operativen Gebarung	74 227,96	0,00	0,00	0,00	0,00	0,00	0,00	74 200,00
6/262000+829910	Sonstige Erträge	70 596,28							70 600,00
6/262000+829960	Sonstige Einnahmen - Übernahme 2019	3 631,68							3 600,00
	Bedarfszuweisungen/KTZ	0,00	0,00	0,00	0,00	0,00	0,00	0,00	0,00
	Haushaltsrücklagen/Zahlungsmittelreserven	0,00	0,00	0,00	0,00	0,00	0,00	0,00	0,00
	Sonstige Kapitaltransfers und Subventionen	0,00	0,00	0,00	0,00	0,00	0,00	0,00	0,00
	Darlehen/Innere Darlehen	200 000,00	0,00	0,00	0,00	0,00	0,00	0,00	200 000,00
32256/7	2022 Stockschützen	200 000,00							200 000,00
	Finanzierungsleasing	0,00	0,00	0,00	0,00	0,00	0,00	0,00	0,00
	Veräußerung langfristiges Vermögen und sonstiges	0,00	0,00	0,00	0,00	0,00	0,00	0,00	0,00
Finanzierungsergebnis 1000051		0,00	0,00	0,00	0,00	0,00	0,00	0,00	0,00
	<i>inklusive Vorjahre (gerundet)</i>		0,00	0,00	0,00	0,00	0,00	0,00	

Vorhaben	Vorhabensbezeichnung	RA Vorjahre	VA 2023	VA 2024	Plan 2025	Plan 2026	Plan 2027	Plan 2028	Plan Gesamt (gerundet)
Konto	Bezeichnung								
1000053	Denkmal (2010 bis 2099)								
Erläuterungen zum Vorhaben:									
Denkmal									
Auszahlungen - Investitionen - Mittelverwendung		84 236,94	100 000,00	0,00	0,00	0,00	0,00	0,00	184 200,00
Anschaffungs- oder Herstellungskosten		84 236,94	100 000,00	0,00	0,00	0,00	0,00	0,00	184 200,00
5/362100-006000	Gestaltung Mahnmal	84 236,94	100 000,00						184 200,00
Einzahlungen - Finanzierung - Mittelaufbringung		167 397,95	16 800,00	0,00	0,00	0,00	0,00	0,00	184 200,00
Mittel aus Geldfluss aus der operativen Gebarung		17 397,95	16 800,00	0,00	0,00	0,00	0,00	0,00	34 200,00
6/362100+829910	Sonstige Erträge		16 800,00						16 800,00
6/362100+829961	Zuführung Ist-Überschuss aus Vorhaben	17 397,95							17 400,00
Bedarfszuweisungen/KTZ		0,00	0,00	0,00	0,00	0,00	0,00	0,00	0,00
Haushaltsrücklagen/Zahlungsmittelreserven		0,00	0,00	0,00	0,00	0,00	0,00	0,00	0,00
Sonstige Kapitaltransfers und Subventionen		0,00	0,00	0,00	0,00	0,00	0,00	0,00	0,00
Darlehen/Innere Darlehen		150 000,00	0,00	0,00	0,00	0,00	0,00	0,00	150 000,00
5513/14	2021 Gestaltung Mahnmal	150 000,00							150 000,00
Finanzierungsleasing		0,00	0,00	0,00	0,00	0,00	0,00	0,00	0,00
Veräußerung langfristiges Vermögen und sonstiges		0,00	0,00	0,00	0,00	0,00	0,00	0,00	0,00
Finanzierungsergebnis 1000053		83 161,01	-83 200,00	0,00	0,00	0,00	0,00	0,00	0,00
	<i>inklusive Vorjahre (gerundet)</i>		0,00	0,00	0,00	0,00	0,00	0,00	

Vorhaben	Vorhabensbezeichnung	RA Vorjahre	VA 2023	VA 2024	Plan 2025	Plan 2026	Plan 2027	Plan 2028	Plan Gesamt (gerundet)
Konto	Bezeichnung								
1000055	Sportplätze Flutlichtanlagen (2010 bis 2027)								
	Auszahlungen - Investitionen - Mittelverwendung	8 730,00	300 000,00	0,00	0,00	0,00	0,00	0,00	308 700,00
	Anschaffungs- oder Herstellungskosten	8 730,00	300 000,00	0,00	0,00	0,00	0,00	0,00	308 700,00
5/262020-050000	Flutlichtanlagen	8 730,00	300 000,00						308 700,00
	Einzahlungen - Finanzierung - Mittelaufbringung	8 730,00	300 000,00	0,00	0,00	0,00	0,00	0,00	308 700,00
	Mittel aus Geldfluss aus der operativen Gebarung	4 842,00	150 000,00	0,00	0,00	0,00	0,00	0,00	154 800,00
6/262020+829910	Sonstige Erträge	4 842,00	150 000,00						154 800,00
	Bedarfszuweisungen/KTZ	3 888,00	150 000,00	0,00	0,00	0,00	0,00	0,00	153 900,00
6/262020+871000	Landesbeitrag Flutlicht	3 888,00	150 000,00						153 900,00
	Haushaltsrücklagen/Zahlungsmittelreserven	0,00	0,00	0,00	0,00	0,00	0,00	0,00	0,00
	Sonstige Kapitaltransfers und Subventionen	0,00	0,00	0,00	0,00	0,00	0,00	0,00	0,00
	Darlehen/Innere Darlehen	0,00	0,00	0,00	0,00	0,00	0,00	0,00	0,00
	Finanzierungsleasing	0,00	0,00	0,00	0,00	0,00	0,00	0,00	0,00
	Veräußerung langfristiges Vermögen und sonstiges	0,00	0,00	0,00	0,00	0,00	0,00	0,00	0,00
Finanzierungsergebnis 1000055		0,00	0,00	0,00	0,00	0,00	0,00	0,00	0,00
	<i>inklusive Vorjahre (gerundet)</i>		0,00	0,00	0,00	0,00	0,00	0,00	

Vorhaben	Vorhabensbezeichnung	RA Vorjahre	VA 2023	VA 2024	Plan 2025	Plan 2026	Plan 2027	Plan 2028	Plan Gesamt (gerundet)
Konto	Bezeichnung								
1000056	Paddeltennis (2010 bis 2026)								
	Auszahlungen - Investitionen - Mittelverwendung	169 268,12	0,00	0,00	0,00	0,00	0,00	0,00	169 300,00
	Anschaffungs- oder Herstellungskosten	169 268,12	0,00	0,00	0,00	0,00	0,00	0,00	169 300,00
	5/262030-006000 Errichtungskosten Paddeltennis	169 268,12							169 300,00
	Einzahlungen - Finanzierung - Mittelaufbringung	169 268,12	0,00	0,00	0,00	0,00	0,00	0,00	169 300,00
	Mittel aus Geldfluss aus der operativen Gebarung	169 268,12	0,00	0,00	0,00	0,00	0,00	0,00	169 300,00
	6/262030+829910 Sonstige Erträge	169 268,12							169 300,00
	Bedarfszuweisungen/KTZ	0,00	0,00	0,00	0,00	0,00	0,00	0,00	0,00
	Haushaltsrücklagen/Zahlungsmittelreserven	0,00	0,00	0,00	0,00	0,00	0,00	0,00	0,00
	Sonstige Kapitaltransfers und Subventionen	0,00	0,00	0,00	0,00	0,00	0,00	0,00	0,00
	Darlehen/Innere Darlehen	0,00	0,00	0,00	0,00	0,00	0,00	0,00	0,00
	Finanzierungsleasing	0,00	0,00	0,00	0,00	0,00	0,00	0,00	0,00
	Veräußerung langfristiges Vermögen und sonstiges	0,00	0,00	0,00	0,00	0,00	0,00	0,00	0,00
Finanzierungsergebnis 1000056		0,00	0,00	0,00	0,00	0,00	0,00	0,00	0,00
	<i>inklusive Vorjahre (gerundet)</i>		0,00	0,00	0,00	0,00	0,00	0,00	

Vorhaben	Vorhabensbezeichnung	RA Vorjahre	VA 2023	VA 2024	Plan 2025	Plan 2026	Plan 2027	Plan 2028	Plan Gesamt (gerundet)
Konto	Bezeichnung								
1000057	Migazzi-Haus (2024 bis 2028)								
	Auszahlungen - Investitionen - Mittelverwendung	0,00	0,00	100 000,00	0,00	0,00	0,00	0,00	100 000,00
	Anschaffungs- oder Herstellungskosten	0,00	0,00	100 000,00	0,00	0,00	0,00	0,00	100 000,00
5/853010-010000	Gebäude und Bauten			100 000,00					100 000,00
	Einzahlungen - Finanzierung - Mittelaufbringung	0,00	0,00	100 000,00	0,00	0,00	0,00	0,00	100 000,00
	Mittel aus Geldfluss aus der operativen Gebarung	0,00	0,00	0,00	0,00	0,00	0,00	0,00	0,00
	Bedarfszuweisungen/KTZ	0,00	0,00	0,00	0,00	0,00	0,00	0,00	0,00
	Haushaltsrücklagen/Zahlungsmittelreserven	0,00	0,00	0,00	0,00	0,00	0,00	0,00	0,00
	Sonstige Kapitaltransfers und Subventionen	0,00	0,00	0,00	0,00	0,00	0,00	0,00	0,00
	Darlehen/Innere Darlehen	0,00	0,00	100 000,00	0,00	0,00	0,00	0,00	100 000,00
10514/45	2024 Umbau Migazzi-Haus Musikschule			100 000,00					100 000,00
	Finanzierungsleasing	0,00	0,00	0,00	0,00	0,00	0,00	0,00	0,00
	Veräußerung langfristiges Vermögen und sonstiges	0,00	0,00	0,00	0,00	0,00	0,00	0,00	0,00
Finanzierungsergebnis 1000057		0,00	0,00	0,00	0,00	0,00	0,00	0,00	0,00
	<i>inklusive Vorjahre (gerundet)</i>		0,00	0,00	0,00	0,00	0,00	0,00	

Vorhaben	Vorhabensbezeichnung	RA Vorjahre	VA 2023	VA 2024	Plan 2025	Plan 2026	Plan 2027	Plan 2028	Plan Gesamt (gerundet)
Konto	Bezeichnung								
1000997	Ausbau Volksschule Infrastruktur KG (2022 bis 2025)								
Geplante Gesamtkosten: 2 872 110,60									
	Auszahlungen - Investitionen - Mittelverwendung	1 300 636,18	0,00	0,00	0,00	0,00	0,00	0,00	1 300 600,00
	Anschaffungs- oder Herstellungskosten	1 300 636,18	0,00	0,00	0,00	0,00	0,00	0,00	1 300 600,00
5/211200-010000	Gebäude und Bauten	1 300 636,18							1 300 600,00
	Einzahlungen - Finanzierung - Mittelaufbringung	1 300 636,18	0,00	0,00	0,00	0,00	0,00	0,00	1 300 600,00
	Mittel aus Geldfluss aus der operativen Gebarung	0,00	0,00	0,00	0,00	0,00	0,00	0,00	0,00
	Bedarfszuweisungen/KTZ	0,00	0,00	0,00	0,00	0,00	0,00	0,00	0,00
	Haushaltsrücklagen/Zahlungsmittelreserven	0,00	0,00	0,00	0,00	0,00	0,00	0,00	0,00
	Sonstige Kapitaltransfers und Subventionen	0,00	0,00	0,00	0,00	0,00	0,00	0,00	0,00
	Darlehen/Innere Darlehen	1 300 636,18	0,00	0,00	0,00	0,00	0,00	0,00	1 300 600,00
15688/43	2021 Ausbau Volksschule Teil 1	1 133 836,18							1 133 800,00
15688/44	2021 Ausbau Volksschule Teil 2	166 800,00							166 800,00
	Finanzierungsleasing	0,00	0,00	0,00	0,00	0,00	0,00	0,00	0,00
	Veräußerung langfristiges Vermögen und sonstiges	0,00	0,00	0,00	0,00	0,00	0,00	0,00	0,00
Finanzierungsergebnis 1000997		0,00	0,00	0,00	0,00	0,00	0,00	0,00	0,00
	<i>inklusive Vorjahre (gerundet)</i>		0,00	0,00	0,00	0,00	0,00	0,00	

Vorhaben	Vorhabensbezeichnung	RA Vorjahre	VA 2023	VA 2024	Plan 2025	Plan 2026	Plan 2027	Plan 2028	Plan Gesamt (gerundet)
Konto	Bezeichnung								
1000998	Neubau Feuerwehr Infrastruktur KG (2022 bis 2025)								
Geplante Gesamtkosten: 4 704 404,03									
	Auszahlungen - Investitionen - Mittelverwendung	1 721 089,75	0,00	0,00	0,00	0,00	0,00	0,00	1 721 100,00
	Anschaffungs- oder Herstellungskosten	1 721 089,75	0,00	0,00	0,00	0,00	0,00	0,00	1 721 100,00
5/164200-010000	Gebäude und Bauten	1 721 089,75							1 721 100,00
	Einzahlungen - Finanzierung - Mittelaufbringung	1 721 089,75	0,00	0,00	0,00	0,00	0,00	0,00	1 721 100,00
	Mittel aus Geldfluss aus der operativen Gebarung	0,00	0,00	0,00	0,00	0,00	0,00	0,00	0,00
	Bedarfszuweisungen/KTZ	0,00	0,00	0,00	0,00	0,00	0,00	0,00	0,00
	Haushaltsrücklagen/Zahlungsmittelreserven	0,00	0,00	0,00	0,00	0,00	0,00	0,00	0,00
	Sonstige Kapitaltransfers und Subventionen	0,00	0,00	0,00	0,00	0,00	0,00	0,00	0,00
	Darlehen/Innere Darlehen	1 721 089,75	0,00	0,00	0,00	0,00	0,00	0,00	1 721 100,00
15688/41	2021 Neubau Feuerwehrhaus Teil 1	1 421 089,75							1 421 100,00
15688/42	2021 Neubau Feuerwehrhaus Teil 2	300 000,00							300 000,00
	Finanzierungsleasing	0,00	0,00	0,00	0,00	0,00	0,00	0,00	0,00
	Veräußerung langfristiges Vermögen und sonstiges	0,00	0,00	0,00	0,00	0,00	0,00	0,00	0,00
Finanzierungsergebnis 1000998		0,00	0,00	0,00	0,00	0,00	0,00	0,00	0,00
	<i>inklusive Vorjahre (gerundet)</i>		0,00	0,00	0,00	0,00	0,00	0,00	

Vorhaben	Vorhabensbezeichnung	RA Vorjahre	VA 2023	VA 2024	Plan 2025	Plan 2026	Plan 2027	Plan 2028	Plan Gesamt (gerundet)
Konto	Bezeichnung								
1000999	Darlehensumschuldung Vorplatz RH (2022 bis 2025)								
	Auszahlungen - Investitionen - Mittelverwendung	540 000,00	0,00	0,00	0,00	0,00	0,00	0,00	540 000,00
	Anschaffungs- oder Herstellungskosten	540 000,00	0,00	0,00	0,00	0,00	0,00	0,00	540 000,00
5/029000-346000	Investitionsdarlehen von Finanzunternehmen	540 000,00							540 000,00
	Einzahlungen - Finanzierung - Mittelaufbringung	540 000,00	0,00	0,00	0,00	0,00	0,00	0,00	540 000,00
	Mittel aus Geldfluss aus der operativen Gebarung	0,00	0,00	0,00	0,00	0,00	0,00	0,00	0,00
	Bedarfszuweisungen/KTZ	0,00	0,00	0,00	0,00	0,00	0,00	0,00	0,00
	Haushaltsrücklagen/Zahlungsmittelreserven	0,00	0,00	0,00	0,00	0,00	0,00	0,00	0,00
	Sonstige Kapitaltransfers und Subventionen	0,00	0,00	0,00	0,00	0,00	0,00	0,00	0,00
	Darlehen/Innere Darlehen	540 000,00	0,00	0,00	0,00	0,00	0,00	0,00	540 000,00
32256/4	2021 Vorplatz Rathaus (2019 VB Umschuldung)	540 000,00							540 000,00
	Finanzierungsleasing	0,00	0,00	0,00	0,00	0,00	0,00	0,00	0,00
	Veräußerung langfristiges Vermögen und sonstiges	0,00	0,00	0,00	0,00	0,00	0,00	0,00	0,00
Finanzierungsergebnis 1000999		0,00	0,00	0,00	0,00	0,00	0,00	0,00	0,00
	<i>inklusive Vorjahre (gerundet)</i>		0,00	0,00	0,00	0,00	0,00	0,00	

Salden Finanzierungsergebnisse		RA Vorjahre	VA 2023	VA 2024	Plan 2025	Plan 2026	Plan 2027	Plan 2028	Plan Gesamt (gerundet)
2777724	Sonstige Investitionen 2024-2028 (2024 bis 2028)								
	Auszahlungen - Investitionen - Mittelverwendung	0,00	0,00	2 427 500,00	1 183 300,00	999 000,00	1 018 700,00	1 001 000,00	6 629 500,00
	Einzahlungen - Finanzierung - Mittelherkunft	0,00	0,00	0,00	0,00	0,00	0,00	0,00	0,00
		0,00	0,00	-2 427 500,00	-1 183 300,00	-999 000,00	-1 018 700,00	-1 001 000,00	-6 629 500,00
	<i>inklusive Vorjahre (gerundet)</i>		0,00	-2 427 500,00	-3 610 800,00	-4 609 800,00	-5 628 500,00	-6 629 500,00	
Saldo Sonstige Investitionen		0,00	0,00	-2 427 500,00	-1 183 300,00	-999 000,00	-1 018 700,00	-1 001 000,00	-6 629 500,00
	<i>inklusive Vorjahre (gerundet)</i>		0,00	-2 427 500,00	-3 610 800,00	-4 609 800,00	-5 628 500,00	-6 629 500,00	

Salden Finanzierungsergebnisse		RA Vorjahre	VA 2023	VA 2024	Plan 2025	Plan 2026	Plan 2027	Plan 2028	Plan Gesamt (gerundet)
1000002	Gemeindestraßen (2010 bis 2099)								
	Auszahlungen - Investitionen - Mittelverwendung	6 282 276,16	2 001 500,00	2 555 000,00	1 255 000,00	500 000,00	700 000,00	1 000 000,00	14 293 800,00
	Einzahlungen - Finanzierung - Mittelherkunft	6 282 276,16	2 111 500,00	2 445 000,00	1 255 000,00	500 000,00	700 000,00	1 000 000,00	14 293 800,00
		0,00	110 000,00	-110 000,00	0,00	0,00	0,00	0,00	0,00
	<i>inklusive Vorjahre (gerundet)</i>		110 000,00	0,00	0,00	0,00	0,00	0,00	
1000003	Abwasserbeseitigung (2010 bis 2099)								
	Auszahlungen - Investitionen - Mittelverwendung	1 925 024,64	550 000,00	450 000,00	720 000,00	650 000,00	600 000,00	600 000,00	5 495 000,00
	Einzahlungen - Finanzierung - Mittelherkunft	2 151 243,25	423 800,00	350 000,00	720 000,00	650 000,00	600 000,00	600 000,00	5 495 000,00
		226 218,61	-126 200,00	-100 000,00	0,00	0,00	0,00	0,00	0,00
	<i>inklusive Vorjahre (gerundet)</i>		100 000,00	0,00	0,00	0,00	0,00	0,00	
1000004	Wasserversorgung (2010 bis 2099)								
	Auszahlungen - Investitionen - Mittelverwendung	2 740 382,45	500 000,00	895 000,00	800 000,00	300 000,00	300 000,00	300 000,00	5 835 400,00
	Einzahlungen - Finanzierung - Mittelherkunft	2 740 382,45	600 000,00	795 000,00	800 000,00	300 000,00	300 000,00	300 000,00	5 835 400,00
		0,00	100 000,00	-100 000,00	0,00	0,00	0,00	0,00	0,00
	<i>inklusive Vorjahre (gerundet)</i>		100 000,00	0,00	0,00	0,00	0,00	0,00	
1000005	Gesund und Fit in Wiener Neudorf (2010 bis 2030)								
	Auszahlungen - Investitionen - Mittelverwendung	41 271,95	0,00	0,00	0,00	0,00	0,00	0,00	41 300,00
	Einzahlungen - Finanzierung - Mittelherkunft	41 271,95	0,00	0,00	0,00	0,00	0,00	0,00	41 300,00
		0,00	0,00	0,00	0,00	0,00	0,00	0,00	0,00
	<i>inklusive Vorjahre (gerundet)</i>		0,00	0,00	0,00	0,00	0,00	0,00	
1000006	Photovoltaikanlagen (2023 bis 2099)								
	Auszahlungen - Investitionen - Mittelverwendung	0,00	500 000,00	500 000,00	0,00	0,00	0,00	0,00	1 000 000,00
	Einzahlungen - Finanzierung - Mittelherkunft	0,00	750 000,00	250 000,00	0,00	0,00	0,00	0,00	1 000 000,00
		0,00	250 000,00	-250 000,00	0,00	0,00	0,00	0,00	0,00
	<i>inklusive Vorjahre (gerundet)</i>		250 000,00	0,00	0,00	0,00	0,00	0,00	
1000007	Friedhof (2010 bis 2030)								
	Auszahlungen - Investitionen - Mittelverwendung	111 729,95	830 000,00	215 000,00	50 000,00	50 000,00	50 000,00	50 000,00	1 356 700,00
	Einzahlungen - Finanzierung - Mittelherkunft	111 729,95	880 000,00	165 000,00	50 000,00	50 000,00	50 000,00	50 000,00	1 356 700,00
		0,00	50 000,00	-50 000,00	0,00	0,00	0,00	0,00	0,00
	<i>inklusive Vorjahre (gerundet)</i>		50 000,00	0,00	0,00	0,00	0,00	0,00	
1000008	Volksschule (2010 bis 2099)								
	Auszahlungen - Investitionen - Mittelverwendung	2 205 678,61	80 000,00	100 000,00	0,00	2 375 000,00	0,00	0,00	4 760 700,00
	Einzahlungen - Finanzierung - Mittelherkunft	2 205 678,61	80 000,00	100 000,00	0,00	2 375 000,00	0,00	0,00	4 760 700,00
		0,00	0,00	0,00	0,00	0,00	0,00	0,00	0,00
	<i>inklusive Vorjahre (gerundet)</i>		0,00	0,00	0,00	0,00	0,00	0,00	

Salden Finanzierungsergebnisse		RA Vorjahre	VA 2023	VA 2024	Plan 2025	Plan 2026	Plan 2027	Plan 2028	Plan Gesamt (gerundet)
1000009	Freizeitzentrum (2010 bis 2025)								
	Auszahlungen - Investitionen - Mittelverwendung	83 810,91	0,00	0,00	0,00	0,00	0,00	0,00	83 800,00
	Einzahlungen - Finanzierung - Mittelherkunft	83 810,91	0,00	0,00	0,00	0,00	0,00	0,00	83 800,00
		0,00	0,00	0,00	0,00	0,00	0,00	0,00	0,00
	<i>inklusive Vorjahre (gerundet)</i>		0,00	0,00	0,00	0,00	0,00	0,00	
1000012	Gewässerbau (2010 bis 2099)								
	Auszahlungen - Investitionen - Mittelverwendung	21 894,74	3 000,00	50 000,00	0,00	1 000 000,00	1 500 000,00	0,00	2 574 900,00
	Einzahlungen - Finanzierung - Mittelherkunft	21 894,74	3 000,00	50 000,00	0,00	1 000 000,00	1 500 000,00	0,00	2 574 900,00
		0,00	0,00	0,00	0,00	0,00	0,00	0,00	0,00
	<i>inklusive Vorjahre (gerundet)</i>		0,00	0,00	0,00	0,00	0,00	0,00	
1000013	Wohn- und Geschäftsgebäude (2010 bis 2099)								
	Auszahlungen - Investitionen - Mittelverwendung	395 185,22	125 000,00	193 000,00	25 000,00	0,00	0,00	0,00	738 200,00
	Einzahlungen - Finanzierung - Mittelherkunft	400 000,00	120 200,00	193 000,00	25 000,00	0,00	0,00	0,00	738 200,00
		4 814,78	-4 800,00	0,00	0,00	0,00	0,00	0,00	0,00
	<i>inklusive Vorjahre (gerundet)</i>		0,00	0,00	0,00	0,00	0,00	0,00	
1000017	Lärmschutz (2010 bis 2025)								
	Auszahlungen - Investitionen - Mittelverwendung	521 693,23	535 000,00	535 000,00	0,00	0,00	0,00	0,00	1 591 700,00
	Einzahlungen - Finanzierung - Mittelherkunft	1 056 669,72	535 000,00	0,00	0,00	0,00	0,00	0,00	1 591 700,00
		534 976,49	0,00	-535 000,00	0,00	0,00	0,00	0,00	0,00
	<i>inklusive Vorjahre (gerundet)</i>		535 000,00	0,00	0,00	0,00	0,00	0,00	
1000022	Förd.d.Brandbekämpf.u.-verhütung (2010 bis 2027)								
	Auszahlungen - Investitionen - Mittelverwendung	697 309,56	0,00	0,00	590 000,00	0,00	0,00	0,00	1 287 300,00
	Einzahlungen - Finanzierung - Mittelherkunft	697 309,56	79 800,00	0,00	510 200,00	0,00	0,00	0,00	1 287 300,00
		0,00	79 800,00	0,00	-79 800,00	0,00	0,00	0,00	0,00
	<i>inklusive Vorjahre (gerundet)</i>		79 800,00	79 800,00	0,00	0,00	0,00	0,00	
1000023	Sportbetrieb (2010 bis 2026)								
	Auszahlungen - Investitionen - Mittelverwendung	6 720 244,97	82 000,00	0,00	0,00	0,00	0,00	0,00	6 802 200,00
	Einzahlungen - Finanzierung - Mittelherkunft	6 720 244,97	82 000,00	0,00	0,00	0,00	0,00	0,00	6 802 200,00
		0,00	0,00	0,00	0,00	0,00	0,00	0,00	0,00
	<i>inklusive Vorjahre (gerundet)</i>		0,00	0,00	0,00	0,00	0,00	0,00	
1000024	Ankauf von Grundstücken (2010 bis 2099)								
	Auszahlungen - Investitionen - Mittelverwendung	993 781,46	255 000,00	460 000,00	0,00	0,00	0,00	0,00	1 708 800,00
	Einzahlungen - Finanzierung - Mittelherkunft	1 242 421,13	6 400,00	460 000,00	0,00	0,00	0,00	0,00	1 708 800,00
		248 639,67	-248 600,00	0,00	0,00	0,00	0,00	0,00	0,00
	<i>inklusive Vorjahre (gerundet)</i>		0,00	0,00	0,00	0,00	0,00	0,00	

Salden Finanzierungsergebnisse		RA Vorjahre	VA 2023	VA 2024	Plan 2025	Plan 2026	Plan 2027	Plan 2028	Plan Gesamt (gerundet)
1000026	Tribüne (2010 bis 2026)								
	Auszahlungen - Investitionen - Mittelverwendung	28 876,07	0,00	0,00	0,00	0,00	0,00	0,00	28 900,00
	Einzahlungen - Finanzierung - Mittelherkunft	28 876,07	0,00	0,00	0,00	0,00	0,00	0,00	28 900,00
		0,00	0,00	0,00	0,00	0,00	0,00	0,00	0,00
	<i>inklusive Vorjahre (gerundet)</i>		0,00	0,00	0,00	0,00	0,00	0,00	
1000028	Wirtschaftshof (2010 bis 2025)								
	Auszahlungen - Investitionen - Mittelverwendung	1 171 558,65	0,00	0,00	0,00	0,00	0,00	0,00	1 171 600,00
	Einzahlungen - Finanzierung - Mittelherkunft	1 171 558,65	0,00	0,00	0,00	0,00	0,00	0,00	1 171 600,00
		0,00	0,00	0,00	0,00	0,00	0,00	0,00	0,00
	<i>inklusive Vorjahre (gerundet)</i>		0,00	0,00	0,00	0,00	0,00	0,00	
1000029	Untertunnelung B 17 (2010 bis 2099)								
	Auszahlungen - Investitionen - Mittelverwendung	18 696,22	10 000,00	10 000,00	10 000,00	10 000,00	10 000,00	10 000,00	78 700,00
	Einzahlungen - Finanzierung - Mittelherkunft	18 696,22	10 000,00	10 000,00	10 000,00	10 000,00	10 000,00	10 000,00	78 700,00
		0,00	0,00	0,00	0,00	0,00	0,00	0,00	0,00
	<i>inklusive Vorjahre (gerundet)</i>		0,00	0,00	0,00	0,00	0,00	0,00	
1000030	Kindergarten Reisenbauerring (2023 bis 2099)								
	Auszahlungen - Investitionen - Mittelverwendung	0,00	150 000,00	0,00	0,00	0,00	0,00	100 000,00	250 000,00
	Einzahlungen - Finanzierung - Mittelherkunft	0,00	150 000,00	0,00	0,00	0,00	0,00	100 000,00	250 000,00
		0,00	0,00	0,00	0,00	0,00	0,00	0,00	0,00
	<i>inklusive Vorjahre (gerundet)</i>		0,00	0,00	0,00	0,00	0,00	0,00	
1000033	Wichelhaus (2010 bis 2099)								
	Auszahlungen - Investitionen - Mittelverwendung	15 048,53	150 000,00	1 500 000,00	100 000,00	0,00	0,00	0,00	1 765 000,00
	Einzahlungen - Finanzierung - Mittelherkunft	15 048,53	150 000,00	1 500 000,00	100 000,00	0,00	0,00	0,00	1 765 000,00
		0,00	0,00	0,00	0,00	0,00	0,00	0,00	0,00
	<i>inklusive Vorjahre (gerundet)</i>		0,00	0,00	0,00	0,00	0,00	0,00	
1000035	Abfallwirtschaftszentrum (2010 bis 2099)								
	Auszahlungen - Investitionen - Mittelverwendung	15 609,70	400 000,00	600 000,00	4 400 000,00	3 000 000,00	5 000 000,00	0,00	13 415 600,00
	Einzahlungen - Finanzierung - Mittelherkunft	15 609,70	400 000,00	600 000,00	4 400 000,00	3 000 000,00	5 000 000,00	0,00	13 415 600,00
		0,00	0,00	0,00	0,00	0,00	0,00	0,00	0,00
	<i>inklusive Vorjahre (gerundet)</i>		0,00	0,00	0,00	0,00	0,00	0,00	
1000043	Projekt Klosterkirche (2010 bis 2099)								
	Auszahlungen - Investitionen - Mittelverwendung	2 429 654,59	30 000,00	5 000,00	30 000,00	30 000,00	500 000,00	500 000,00	3 524 700,00
	Einzahlungen - Finanzierung - Mittelherkunft	2 429 654,59	30 000,00	5 000,00	30 000,00	30 000,00	500 000,00	500 000,00	3 524 700,00
		0,00	0,00	0,00	0,00	0,00	0,00	0,00	0,00
	<i>inklusive Vorjahre (gerundet)</i>		0,00	0,00	0,00	0,00	0,00	0,00	

Salden Finanzierungsergebnisse		RA Vorjahre	VA 2023	VA 2024	Plan 2025	Plan 2026	Plan 2027	Plan 2028	Plan Gesamt (gerundet)
1000045	Jugend in Bewegung (2010 bis 2025)								
	Auszahlungen - Investitionen - Mittelverwendung	0,00	380 000,00	370 000,00	0,00	0,00	0,00	0,00	750 000,00
	Einzahlungen - Finanzierung - Mittelherkunft	0,00	740 000,00	10 000,00	0,00	0,00	0,00	0,00	750 000,00
		0,00	360 000,00	-360 000,00	0,00	0,00	0,00	0,00	0,00
	<i>inklusive Vorjahre (gerundet)</i>		360 000,00	0,00	0,00	0,00	0,00	0,00	
1490000	Park- und Gartenanlagen (2010 bis 2099)								
	Auszahlungen - Investitionen - Mittelverwendung	10 699,57	65 000,00	0,00	185 000,00	0,00	0,00	0,00	260 700,00
	Einzahlungen - Finanzierung - Mittelherkunft	10 699,57	65 000,00	0,00	185 000,00	0,00	0,00	0,00	260 700,00
		0,00	0,00	0,00	0,00	0,00	0,00	0,00	0,00
	<i>inklusive Vorjahre (gerundet)</i>		0,00	0,00	0,00	0,00	0,00	0,00	
1000050	Gemeindeteich (2010 bis 2025)								
	Auszahlungen - Investitionen - Mittelverwendung	145 434,59	0,00	0,00	0,00	0,00	0,00	0,00	145 400,00
	Einzahlungen - Finanzierung - Mittelherkunft	145 434,59	0,00	0,00	0,00	0,00	0,00	0,00	145 400,00
		0,00	0,00	0,00	0,00	0,00	0,00	0,00	0,00
	<i>inklusive Vorjahre (gerundet)</i>		0,00	0,00	0,00	0,00	0,00	0,00	
1000051	Stockschützen (2010 bis 2025)								
	Auszahlungen - Investitionen - Mittelverwendung	274 227,96	0,00	0,00	0,00	0,00	0,00	0,00	274 200,00
	Einzahlungen - Finanzierung - Mittelherkunft	274 227,96	0,00	0,00	0,00	0,00	0,00	0,00	274 200,00
		0,00	0,00	0,00	0,00	0,00	0,00	0,00	0,00
	<i>inklusive Vorjahre (gerundet)</i>		0,00	0,00	0,00	0,00	0,00	0,00	
1000053	Denkmal (2010 bis 2099)								
	Auszahlungen - Investitionen - Mittelverwendung	84 236,94	100 000,00	0,00	0,00	0,00	0,00	0,00	184 200,00
	Einzahlungen - Finanzierung - Mittelherkunft	167 397,95	16 800,00	0,00	0,00	0,00	0,00	0,00	184 200,00
		83 161,01	-83 200,00	0,00	0,00	0,00	0,00	0,00	0,00
	<i>inklusive Vorjahre (gerundet)</i>		0,00	0,00	0,00	0,00	0,00	0,00	
1000055	Sportplätze Flutlichtanlagen (2010 bis 2027)								
	Auszahlungen - Investitionen - Mittelverwendung	8 730,00	300 000,00	0,00	0,00	0,00	0,00	0,00	308 700,00
	Einzahlungen - Finanzierung - Mittelherkunft	8 730,00	300 000,00	0,00	0,00	0,00	0,00	0,00	308 700,00
		0,00	0,00	0,00	0,00	0,00	0,00	0,00	0,00
	<i>inklusive Vorjahre (gerundet)</i>		0,00	0,00	0,00	0,00	0,00	0,00	
1000056	Paddeltennis (2010 bis 2026)								
	Auszahlungen - Investitionen - Mittelverwendung	169 268,12	0,00	0,00	0,00	0,00	0,00	0,00	169 300,00
	Einzahlungen - Finanzierung - Mittelherkunft	169 268,12	0,00	0,00	0,00	0,00	0,00	0,00	169 300,00
		0,00	0,00	0,00	0,00	0,00	0,00	0,00	0,00
	<i>inklusive Vorjahre (gerundet)</i>		0,00	0,00	0,00	0,00	0,00	0,00	

Salden Finanzierungsergebnisse		RA Vorjahre	VA 2023	VA 2024	Plan 2025	Plan 2026	Plan 2027	Plan 2028	Plan Gesamt (gerundet)
1000057	Migazzi-Haus (2024 bis 2028)								
	Auszahlungen - Investitionen - Mittelverwendung	0,00	0,00	100 000,00	0,00	0,00	0,00	0,00	100 000,00
	Einzahlungen - Finanzierung - Mittelherkunft	0,00	0,00	100 000,00	0,00	0,00	0,00	0,00	100 000,00
		0,00	0,00	0,00	0,00	0,00	0,00	0,00	0,00
	<i>inklusive Vorjahre (gerundet)</i>		0,00	0,00	0,00	0,00	0,00	0,00	
1000997	Ausbau Volksschule Infrastruktur KG (2022 bis 2025)								
	Auszahlungen - Investitionen - Mittelverwendung	1 300 636,18	0,00	0,00	0,00	0,00	0,00	0,00	1 300 600,00
	Einzahlungen - Finanzierung - Mittelherkunft	1 300 636,18	0,00	0,00	0,00	0,00	0,00	0,00	1 300 600,00
		0,00	0,00	0,00	0,00	0,00	0,00	0,00	0,00
	<i>inklusive Vorjahre (gerundet)</i>		0,00	0,00	0,00	0,00	0,00	0,00	
1000998	Neubau Feuerwehr Infrastruktur KG (2022 bis 2025)								
	Auszahlungen - Investitionen - Mittelverwendung	1 721 089,75	0,00	0,00	0,00	0,00	0,00	0,00	1 721 100,00
	Einzahlungen - Finanzierung - Mittelherkunft	1 721 089,75	0,00	0,00	0,00	0,00	0,00	0,00	1 721 100,00
		0,00	0,00	0,00	0,00	0,00	0,00	0,00	0,00
	<i>inklusive Vorjahre (gerundet)</i>		0,00	0,00	0,00	0,00	0,00	0,00	
1000999	Darlehensumschuldung Vorplatz RH (2022 bis 2025)								
	Auszahlungen - Investitionen - Mittelverwendung	540 000,00	0,00	0,00	0,00	0,00	0,00	0,00	540 000,00
	Einzahlungen - Finanzierung - Mittelherkunft	540 000,00	0,00	0,00	0,00	0,00	0,00	0,00	540 000,00
		0,00	0,00	0,00	0,00	0,00	0,00	0,00	0,00
	<i>inklusive Vorjahre (gerundet)</i>		0,00	0,00	0,00	0,00	0,00	0,00	
Saldo Investive Einzelvorhaben		1 097 810,56	487 000,00	-1 505 000,00	-79 800,00	0,00	0,00	0,00	0,00
	<i>inklusive Vorjahre (gerundet)</i>		1 584 800,00	79 800,00	0,00	0,00	0,00	0,00	
Saldo der gesamten Investitionstätigkeit		1 097 810,56	487 000,00	-3 932 500,00	-1 263 100,00	-999 000,00	-1 018 700,00	-1 001 000,00	-6 629 500,00
	<i>inklusive Vorjahre (gerundet)</i>		1 584 800,00	-2 347 700,00	-3 610 800,00	-4 609 800,00	-5 628 500,00	-6 629 500,00	

Einzelnachweis über Finanzschulden und Schuldendienst
(Anlage 6c)

Darlehen/Darlehensgeber Verwendung/Staat Aktenzahl	Laufzeit Währung/Zinssatz Zinsindikator	Darlehenshöhe Gesamt	Buchwert 31.12.2023	Zugang	Tilgung	Zinsen	Summe Schuldendienst	Schuldendienst- ersätze	Buchwert 31.12.2024	Netto Schuldendienst
1. Darlehen für Investitionszwecke										
1.1. ... von Trägern des öffentlichen Rechts										
1.1.1. ... von Bund, Bundesfonds, Bundeskammern										
1.1.2. ... von Ländern, Landesfonds, Landesammern										
10006/2 Landeswasserwirtschaft ABA BA 03/AT 602509575	2005 - 2035 EUR/1,000% 851000 Schulden ohr	52 600,00	67 200,00						67 200,00	
10006/3 Landeswasserwirtschaft ABA BA 04/AT WWF-50380004,60:	2007 - 2037 EUR/1,000% 851000 Schulden ohr	64 000,00	81 500,00						81 500,00	
10006/4 Landeswasserwirtschaft ABA BA 05/AT WWF-50380005,60:	2008 - 2037 EUR/1,000% 851000 Schulden ohr	20 900,00	26 500,00						26 500,00	
10006/5 Landeswasserwirtschaft WVA BA 01, Mittelweg/AT WWF-50549000,60:	2006 - 2036 EUR/1,000% 850000 Schulden ohr	10 800,00	13 700,00						13 700,00	
10006/6 Landeswasserwirtschaft WVA BA 02, FH- Str./Mozartg., Fabriksgasse/AT WWF-50549002	2008 - 2037 EUR/1,000% 850000 nieder verzin:	16 900,00	21 300,00						21 300,00	
10006/7 Landeswasserwirtschaft WVA BA 03, Mühlfeldg.+Schloßmühlg./AT WWF-50549003	2009 - 2038 EUR/1,000% 850000 nieder verzin:	12 700,00	16 100,00						16 100,00	
10006/8 Landeswasserwirtschaft ABA BA 06/AT 50380006	2008 - 2038 EUR/1,000% 851000 nieder verzin:	31 700,00	40 000,00						40 000,00	
10006/9 Landeswasserwirtschaft WVA BA 06, Rathausgasse/AT 50549006	2015 - 2042 EUR/1,000% 850000 normal verzir	10 827,00	13 400,00						13 400,00	

Darlehen/Darlehensgeber Verwendung/Staat Aktenzahl	Laufzeit Währung/Zinssatz Zinsindikator	Darlehenshöhe Gesamt	Buchwert 31.12.2023	Zugang	Tilgung	Zinsen	Summe Schuldendienst	Schuldendienst- ersätze	Buchwert 31.12.2024	Netto Schuldendienst
10006/10 Landeswasserwirtschaft WVA BA 07, Bründlgasse/AT 50549007	2015 - 2045 EUR/1,000% normal verzir	11 955,00	15 100,00						15 100,00	
10006/12 Landeswasserwirtschaft WVA BA 09, Hauptstraße/AT 50549009	2016 - 2046 EUR/1,000% 850000	33 482,00	41 900,00						41 900,00	
10006/13 Landeswasserwirtschaft WVA BA 04, Mühlfeldgasse/AT 50549004	2017 - 2040 EUR/1,000% 850000	10 859,00	13 000,00						13 000,00	
10006/14 Landeswasserwirtschaft ABA BA 08, J. Hayden G./AT 50380008	2017 - 2040 EUR/1,000% 851000	23 232,00	27 700,00						27 700,00	
10011/1 NÖ Landesregierung H Parkstrasse 51/AT 7320266003	1982 - 2031 EUR/0,500% normal verzir	991 000,00	246 200,00		33 200,00	1 200,00	34 400,00		213 000,00	34 400,00
10011/7 NÖ Landesregierung H Wohnbau Brauhausstraße/AT 7398068003	1968 - 2024 EUR/1,000% nieder verzin:	1 590 700,00	17 900,00		17 900,00	100,00	18 000,00			18 000,00
1.1.3. ... von Gemeinden, Gemeindeverbänden, Gemeindefonds										
1.1.4. ... von Sozialversicherungsträgern										
1.1.5. ... von sonstigen Trägern des öffentlichen Rechts										
1.2. ... von Beteiligungen der Gebietskörperschaft (ohne Finanzunternehmungen)										
1.3. ... von Unternehmen (ohne Beteiligungen und ohne Finanzunternehmungen)										
1.4. ... von Finanzunternehmen										
1.4.1. ... von Finanzunternehmen im Inland										
5513/1 Hypo Noe Landesbank fi 2018 Herstellung u. San. Radwege/AT 466-297518	2018 - 2038 EUR/4,435% euribor6m	380 000,00	291 600,00		14 000,00	13 000,00	27 000,00		277 600,00	27 000,00

Voranschlag 2024

Marktgemeinde Wiener Neudorf

Einzelnachweis über Finanzschulden und Schuldendienst (Anlage 6c)

Darlehen/Darlehensgeber		Laufzeit	Darlehenshöhe	Buchwert	Zugang	Tilgung	Zinsen	Summe	Schuldendienst-	Buchwert	Netto
Verwendung/Staat	Währung/Zinssatz		Gesamt	31.12.2023				Schuldendienst	ersätze	31.12.2024	Schuldendienst
Aktenzahl	Ansatz	Zinsindikator									
5513/2	Hypo Noe Landesbank fi	2018 - 2038	960 000,00	736 800,00		35 200,00	32 800,00	68 000,00		701 600,00	68 000,00
	2018 Straßenbau Hauptstr., Linkeg., Zufahrt Parkpl, Hauptstr./AT	EUR/4,435%									
466-297305	612000	euribor6m									
5513/3	Hypo Noe Landesbank fi	2018 - 2038	743 000,00	562 600,00		37 500,00	23 600,00	61 100,00		525 100,00	61 100,00
	2018 Sanierung u. Umbau Amtshaus/AT	EUR/4,266%									
466-297402	029000	euribor6m									
5513/4	Hypo Noe Landesbank fi	2018 - 2038	360 200,00	276 400,00		13 200,00	12 300,00	25 500,00		263 200,00	25 500,00
	2018 ABA BA 13 Schillerstr., Anningerstr., , Laxenburgerstr., Europaplatz/AT	EUR/4,435%									
466-297607	851000	euribor6m									
5513/5	Hypo Noe Landesbank fi	2020 - 2040	605 300,00	514 500,00		30 300,00	21 000,00	51 300,00		484 200,00	51 300,00
	2020 Straßenbau Lindenweg, Laxenburgerstraße/AT	EUR/4,070%									
46634 1703	612000	euribor6m									
5513/6	Hypo Noe Landesbank fi	2020 - 2040	368 000,00	312 800,00		18 400,00	12 800,00	31 200,00		294 400,00	31 200,00
	2020 Zubau Volksschule, 2. Teil/AT	EUR/4,070%									
46634 1606	211000	euribor6m									
5513/7	Hypo Noe Landesbank fi	2020 - 2040	1 155 000,00	981 800,00		57 800,00	40 000,00	97 800,00		924 000,00	97 800,00
	2020 Sanierung Sporthalle/AT	EUR/4,070%									
46634 1401	263000	euribor6m									
5513/8	Hypo Noe Landesbank fi	2020 - 2040	1 184 000,00	1 006 400,00		59 200,00	41 000,00	100 200,00		947 200,00	100 200,00
	2020 Grundankäufe/AT	EUR/4,070%									
46634 1509	840000	euribor6m									
5513/9	Hypo Noe Landesbank fi	2021 - 2041	750 000,00	675 000,00		37 500,00	27 300,00	64 800,00		637 500,00	64 800,00
	2021 Lärmschutz/AT	EUR/4,030%									
46640 4403	523000	euribor6m									
5513/10	Hypo Noe Landesbank	2021 - 2041	1 068 900,00	962 000,00		53 400,00	38 900,00	92 300,00		908 600,00	92 300,00
	2021 Sanierung Sporthalle/AT	EUR/4,030%									
46640 3601	263000	euribor6m									

Voranschlag 2024

Marktgemeinde Wiener Neudorf

Einzelnachweis über Finanzschulden und Schuldendienst (Anlage 6c)

Darlehen/Darlehensgeber Verwendung/Staat Aktenzahl	Laufzeit Währung/Zinssatz Zinsindikator	Darlehenshöhe Gesamt	Buchwert 31.12.2023	Zugang	Tilgung	Zinsen	Summe Schuldendienst	Schuldendienst- ersätze	Buchwert 31.12.2024	Netto Schuldendienst
5513/14 Hypo Noe Landesbank 2021 Gestaltung Mahnmal/AT 46640 3903	2021 - 2041 EUR/4,030% euribor6m	150 000,00	138 500,00		7 700,00	5 600,00	13 300,00		130 800,00	13 300,00
5513/15 Hypo Noe Landesbank 2021 Teich Container Taucher/AT 46640 3806	2021 - 2041 EUR/4,030% euribor6m	140 000,00	126 000,00		7 000,00	5 100,00	12 100,00		119 000,00	12 100,00
5513/16 Hypo Noe Landesbank 2021 Freiwillige Feuerwehr HLF 4/AT 46640 3709	2021 - 2041 EUR/4,030% euribor6m	116 900,00	105 200,00		5 800,00	4 300,00	10 100,00		99 400,00	10 100,00
5513/17 Hypo Noe Landesbank 2021 Straßenbau Europaplatz, Eumigweg/AT 46640 4004	2021 - 2041 EUR/4,030% euribor6m	200 000,00	180 000,00		10 000,00	7 300,00	17 300,00		170 000,00	17 300,00
10003/14 UniCredit Bank Austria 2006 Straße/AT 53933 690 819	2006 - 2031 EUR/4,430% euribor6m	1 360 800,00	457 700,00		51 400,00	22 600,00	74 000,00		406 300,00	74 000,00
10003/15 UniCredit Bank Austria 2006 ABA BA 04 /AT 53933 690 819	2006 - 2031 EUR/4,430% euribor6m	956 200,00	321 400,00		36 100,00	15 900,00	52 000,00		285 300,00	52 000,00
10003/16 UniCredit Bank Austria 2006 WVA /AT 53933 690 819	2006 - 2031 EUR/4,430% euribor6m	678 000,00	227 900,00		25 600,00	11 200,00	36 800,00		202 300,00	36 800,00
10003/17 UniCredit Bank Austria 2015 ABA BA 11, Hauptstr./AT 10012 749 239	2015 - 2040 EUR/4,725% euribor6m	870 200,00	591 700,00		34 800,00	28 000,00	62 800,00		556 900,00	62 800,00
10003/18 UniCredit Bank Austria 2015 WVA BA 09, Hauptstr./AT 10012 749 932	2015 - 2035 EUR/4,725% euribor6m	440 400,00	264 200,00		22 000,00	12 400,00	34 400,00		242 200,00	34 400,00

Voranschlag 2024

Marktgemeinde Wiener Neudorf

Einzelnachweis über Finanzschulden und Schuldendienst (Anlage 6c)

Darlehen/Darlehensgeber		Laufzeit	Darlehenshöhe	Buchwert	Zugang	Tilgung	Zinsen	Summe	Schuldendienst-	Buchwert	Netto
Verwendung/Staat		Währung/Zinssatz	Gesamt	31.12.2023				Schuldendienst	ersätze	31.12.2024	Schuldendienst
Aktenzahl	Ansatz	Zinsindikator									
10003/19	UniCredit Bank Austria Sanierung Linkegasse 14/AT 10012 750 583	2015 - 2030 EUR/4,725% euribor6m	440 000,00	212 900,00		26 200,00	9 900,00	36 100,00	11 600,00	186 700,00	24 500,00
10003/20	UniCredit Bank Austria 2015 Brückenbau , alte FFW/AT 10012 752 829	2015 - 2025 EUR/4,765% euribor6m	210 000,00	42 000,00		21 000,00	1 800,00	22 800,00		21 000,00	22 800,00
10003/21	UniCredit Bank Austria 2015 Kindergarten Anningerpark, Teil 2/AT 10012 751 953	2015 - 2034 EUR/4,725% euribor6m	1 070 000,00	603 200,00		58 400,00	28 300,00	86 700,00		544 800,00	86 700,00
10003/22	UniCredit Bank Austria 2016 Generationenpark/AT 10017 330 993	2016 - 2026 EUR/4,885% euribor6m	700 000,00	210 000,00		70 000,00	9 600,00	79 600,00		140 000,00	79 600,00
10003/23	UniCredit Bank Austria 2016 ABA BA 12, Hauptstraße/AT 10017 330 381	2016 - 2041 EUR/4,725% euribor6m	336 500,00	242 300,00		13 500,00	11 500,00	25 000,00		228 800,00	25 000,00
10003/24	UniCredit Bank Austria 2017 Feuerwehr Drehleiter/AT 10020 264 486	2017 - 2037 EUR/1,800% FIX verzinst	300 000,00	210 000,00		15 000,00	3 800,00	18 800,00		195 000,00	18 800,00
10003/25	UniCredit Bank Austria 2017 Straßenbau, Hauptstraße, Bahnstraße/AT 10020 686 555	2017 - 2037 EUR/4,725% euribor6m	1 040 000,00	728 000,00		52 000,00	34 300,00	86 300,00		676 000,00	86 300,00
10007/4	Raiffeisen Regionalban 2020 Lärmschutz/AT 1072 9762	2020 - 2040 EUR/4,200% euribor6m	250 000,00	212 500,00		12 500,00	8 900,00	21 400,00		200 000,00	21 400,00
10007/5	Raiffeisen Regionalban 2020 Zubau Volksschule/AT 1072 9747	2020 - 2040 EUR/4,200% euribor6m	1 700 000,00	1 445 000,00		85 000,00	60 800,00	145 800,00	50 300,00	1 360 000,00	95 500,00

Voranschlag 2024

Marktgemeinde Wiener Neudorf

Einzelnachweis über Finanzschulden und Schuldendienst (Anlage 6c)

Darlehen/Darlehensgeber		Laufzeit	Darlehenshöhe	Buchwert	Zugang	Tilgung	Zinsen	Summe	Schuldendienst-	Buchwert	Netto
Verwendung/Staat	Währung/Zinssatz		Gesamt	31.12.2023				Schuldendienst	ersätze	31.12.2024	Schuldendienst
Aktenzahl	Ansatz	Zinsindikator									
10008/3 Kommunalkredit Austria	2004 - 2024		162 000,00	8 100,00		8 100,00	100,00	8 200,00			8 200,00
Umbau div. Straßenzüge, Straßen/AT	EUR/0,420%										
111737	612000	FIX verzinst									
10008/4 Kommunalkredit Austria	2004 - 2024		724 800,00	36 200,00		36 200,00	100,00	36 300,00			36 300,00
Umbau div. Straßenzüge, ABA BA 03,Raimundweg/AT	EUR/0,420%										
111737	851000	FIX verzinst									
10008/5 Kommunalkredit Austria	2004 - 2024		313 200,00	15 700,00		15 700,00	100,00	15 800,00			15 800,00
Umbau div. Straßenzüge, WVA/AT	EUR/0,420%										
111737	850000	FIX verzinst									
10008/7 Kommunalkredit Austria	2004 - 2024		1 500 000,00	75 500,00		75 500,00	200,00	75 700,00			75 700,00
Hort-Neubau/AT	EUR/0,420%										
111835	250100	FIX verzinst									
10008/9 Kommunalkredit Austria	2005 - 2025		1 000 000,00	75 100,00		50 000,00	200,00	50 200,00		25 100,00	50 200,00
Straßenbau/AT	EUR/0,440%										
112188	612000	FIX verzinst									
10008/10 Kommunalkredit Austr	2005 - 2025		500 000,00	50 000,00		25 000,00	100,00	25 100,00		25 000,00	25 100,00
Abwasserbeseitigung/AT	EUR/0,440%										
112188	851000	FIX verzinst									
10008/11 Kommunalkredit Austr	2005 - 2025		700 000,00	52 500,00		35 000,00	100,00	35 100,00		17 500,00	35 100,00
Wasserversorgungsanlage/AT	EUR/0,440%										
112188	850000	FIX verzinst									
10008/12 Kommunalkredit Austr	2005 - 2025		608 000,00	60 800,00		30 400,00	300,00	30 700,00		30 400,00	30 700,00
Klosterareal/AT	EUR/0,470%										
112435	853010	FIX verzinst									
10008/13 Kommunalkredit Austr	2005 - 2025		260 000,00	26 000,00		13 000,00	100,00	13 100,00		13 000,00	13 100,00
Neugest. Aussenanl. FZZ-Sport/AT	EUR/0,470%										
112436	263000	FIX verzinst									

Voranschlag 2024

Marktgemeinde Wiener Neudorf

Einzelnachweis über Finanzschulden und Schuldendienst (Anlage 6c)

Darlehen/Darlehensgeber Verwendung/Staat Aktenzahl	Laufzeit Währung/Zinssatz Zinsindikator	Darlehenshöhe Gesamt	Buchwert 31.12.2023	Zugang	Tilgung	Zinsen	Summe Schuldendienst	Schuldendienst- ersätze	Buchwert 31.12.2024	Netto Schuldendienst
10008/14 Kommunalkredit Austr Lärmschutz/AT 112437	2005 - 2025 EUR/0,470% FIX verzinst	192 000,00	19 200,00		9 600,00	100,00	9 700,00		9 600,00	9 700,00
10008/15 Kommunalkredit Austr Grundankäufe 2006/AT 112500	2006 - 2026 EUR/0,490% FIX verzinst	628 000,00	78 500,00		31 400,00	400,00	31 800,00		47 100,00	31 800,00
10514/44 bestbietendes Kreditin 2024 Wichtelhaus Sanierung und Zubau/AT	2024 - 2044 EUR/5,000% euribor6m	1 263 000,00		1 263 000,00					1 263 000,00	
10514/45 bestbietendes Kreditin 2024 Umbau Migazzi-Haus Musikschule/AT	2024 - 2044 EUR/5,000% euribor6m	100 000,00		100 000,00					100 000,00	
10514/46 bestbietendes Kreditin 2024 Gestaltung Bahnhofsplatz/AT	2024 - 2044 EUR/5,000% euribor6m	1 800 000,00		1 800 000,00					1 800 000,00	
10514/58 bestbietendes Kreditin 2024 Radweg Reisenbauerring/AT	2024 - 2044 EUR/5,000% euribor6m	80 000,00		80 000,00					80 000,00	
10514/60 bestbietendes Kreditin 2024 Gestaltung Friedhof/AT	2024 - 2044 EUR/5,000% euribor6m	165 000,00		165 000,00					165 000,00	
15688/3 BAWAG P.S.K. Bank f./ 2007 Straßenbau /AT 00540-008-728	2007 - 2032 EUR/4,580% euribor6m	491 400,00	176 900,00		19 700,00	8 000,00	27 700,00		157 200,00	27 700,00
15688/4 BAWAG P.S.K. Bank f./ 2007 WVA BA 01,Mittelweg/AT 00540-008-710	2007 - 2032 EUR/4,580% euribor6m	710 900,00	255 900,00		28 400,00	11 600,00	40 000,00		227 500,00	40 000,00

Voranschlag 2024

Marktgemeinde Wiener Neudorf

Einzelnachweis über Finanzschulden und Schuldendienst (Anlage 6c)

Darlehen/Darlehensgeber		Laufzeit	Darlehenshöhe	Buchwert	Zugang	Tilgung	Zinsen	Summe	Schuldendienst-	Buchwert	Netto
Verwendung/Staat		Währung/Zinssatz	Gesamt	31.12.2023				Schuldendienst	ersätze	31.12.2024	Schuldendienst
Aktenzahl	Ansatz	Zinsindikator									
15688/5	BAWAG P.S.K. Bank f./	2007 - 2032	728 500,00	262 300,00		29 100,00	11 900,00	41 000,00		233 200,00	41 000,00
2007	ABA BA 05,Siedlerstr./AT	EUR/4,580%									
00540-008-701	851000	euribor6m									
15688/11	BAWAG P.S.K. Bank f	2008 - 2033	800 000,00	320 000,00		32 000,00	14 500,00	46 500,00		288 000,00	46 500,00
2008	Straßenbau , FH-	EUR/4,580%									
00540-013-411	612000	euribor6m									
15688/12	BAWAG P.S.K. Bank f	2008 - 2033	590 000,00	236 000,00		23 600,00	10 700,00	34 300,00		212 400,00	34 300,00
2008	ABA BA 04, BT 3, FH-	EUR/4,580%									
00540-013-438	851000	euribor6m									
15688/13	BAWAG P.S.K. Bank f	2008 - 2033	850 000,00	340 000,00		34 000,00	15 400,00	49 400,00		306 000,00	49 400,00
2008	WVA BA 02, FH-	EUR/4,580%									
00540-0013-420	850000	euribor6m									
15688/15	BAWAG P.S.K. Bank f	2009 - 2024	295 500,00	19 700,00		19 700,00	700,00	20 400,00	15 800,00		4 600,00
2009	San. Brauhausstr.	EUR/4,775%									
00540-021-724	853000	euribor6m									
15688/16	BAWAG P.S.K. Bank f	2009 - 2034	546 000,00	240 200,00		21 800,00	11 400,00	33 200,00		218 400,00	33 200,00
2009	Straßenbau,	EUR/4,775%									
00540-021-708	612000	euribor6m									
15688/17	BAWAG P.S.K. Bank f	2009 - 2034	100 000,00	44 000,00		4 000,00	2 100,00	6 100,00		40 000,00	6 100,00
2009	Öffent. Beleuchtung,	EUR/4,775%									
00540-021-740	612000	euribor6m									
15688/18	BAWAG P.S.K. Bank f	2009 - 2034	732 700,00	322 400,00		29 300,00	15 300,00	44 600,00		293 100,00	44 600,00
2009	ABA BA 06,	EUR/4,775%									
00540-021-716	851000	euribor6m									
15688/19	BAWAG P.S.K. Bank f	2009 - 2034	434 000,00	191 000,00		17 400,00	9 100,00	26 500,00		173 600,00	26 500,00
2009	WVA, BA 03	EUR/4,775%									
00540-021-694	850000	euribor6m									

Voranschlag 2024

Marktgemeinde Wiener Neudorf

Einzelnachweis über Finanzschulden und Schuldendienst (Anlage 6c)

Darlehen/Darlehensgeber Verwendung/Staat Aktenzahl	Laufzeit Währung/Zinssatz Zinsindikator	Darlehenshöhe Gesamt	Buchwert 31.12.2023	Zugang	Tilgung	Zinsen	Summe Schuldendienst	Schuldendienst- ersätze	Buchwert 31.12.2024	Netto Schuldendienst
15688/21 BAWAG P.S.K. Bank f 2010 WVA BA 04, J.Haydng.,Mühlfeldg.,Buchen./L inden/AT 00540-035-083	2010 - 2035 EUR/4,475% euribor6m	591 000,00	283 700,00		23 600,00	12 600,00	36 200,00		260 100,00	36 200,00
15688/22 BAWAG P.S.K. Bank f 2010 ABA BA 08, J.Haydng.,Mühlfeldg./AT 00540-035-105	2010 - 2035 EUR/4,475% euribor6m	867 000,00	416 200,00		34 700,00	18 500,00	53 200,00		381 500,00	53 200,00
15688/23 BAWAG P.S.K. Bank f 2010 Straßenbau, J.Haydng.,Mühlfeldg./AT 00540-035-091	2010 - 2035 EUR/4,475% euribor6m	726 000,00	348 500,00		29 000,00	15 500,00	44 500,00		319 500,00	44 500,00
15688/24 BAWAG P.S.K. Bank f 2010 San. Linkegasse 12/AT 00540-035-113	2010 - 2025 EUR/4,475% euribor6m	600 000,00	86 500,00		41 900,00	3 500,00	45 400,00	23 700,00	44 600,00	21 700,00
15688/25 BAWAG P.S.K. Bank f 2013 Neubau Küche/AT 00540-052-530	2013 - 2028 EUR/4,925% euribor6m	660 000,00	220 000,00		44 000,00	10 500,00	54 500,00		176 000,00	54 500,00
15688/26 BAWAG P.S.K. Bank f Sanierung Linkegasse 00540-052-549	2013 - 2028 EUR/4,925% euribor6m	410 000,00	143 500,00		25 900,00	6 900,00	32 800,00	11 300,00	117 600,00	21 500,00
15688/27 BAWAG P.S.K. Bank f 2013 ABA BA 09, Rathausg., Neubau PW Laxenburgerstr/AT 00540-052-557	2013 - 2038 EUR/4,925% euribor6m	282 000,00	169 200,00		11 300,00	8 300,00	19 600,00		157 900,00	19 600,00
15688/28 BAWAG P.S.K. Bank f 2014 Fahrzeugankauf Feuerwehr/AT 0005 4005 8814	2014 - 2024 EUR/4,845% euribor6m	250 000,00	25 000,00		25 000,00	900,00	25 900,00			25 900,00
15688/29 BAWAG P.S.K. Bank f 2014 WVA BA 07 Bründlgasse/AT 0005 4005 8822	2014 - 2024 EUR/4,845% euribor6m	164 000,00	16 400,00		16 400,00	600,00	17 000,00			17 000,00

Voranschlag 2024

Marktgemeinde Wiener Neudorf

Einzelnachweis über Finanzschulden und Schuldendienst (Anlage 6c)

Darlehen/Darlehensgeber		Laufzeit	Darlehenshöhe	Buchwert	Zugang	Tilgung	Zinsen	Summe	Schuldendienst-	Buchwert	Netto
Verwendung/Staat		Währung/Zinssatz	Gesamt	31.12.2023				Schuldendienst	ersätze	31.12.2024	Schuldendienst
Aktenzahl	Ansatz	Zinsindikator									
15688/31	BAWAG P.S.K. Bank f Generationenpark/AT 0005 4005 8806	2014 - 2024 EUR/4,845% euribor6m	350 000,00	35 000,00		35 000,00	1 300,00	36 300,00			36 300,00
15688/32	BAWAG P.S.K. Bank f Sanierung Linkeg. 10/AT 0005 4005 8830	2014 - 2029 EUR/4,845% euribor6m	480 000,00	198 900,00		29 200,00	9 400,00	38 600,00	12 000,00	169 700,00	26 600,00
15688/33	BAWAG P.S.K. Bank f 2014 Straßenbau /AT 0005 4005 8857	2014 - 2034 EUR/4,845% euribor6m	472 000,00	259 600,00		23 600,00	12 500,00	36 100,00		236 000,00	36 100,00
15688/34	BAWAG P.S.K. Bank f 2014 ABA BA 10, Linkegasse/AT 0005 4005 8865	2014 - 2039 EUR/4,845% euribor6m	744 000,00	476 200,00		29 800,00	23 100,00	52 900,00		446 400,00	52 900,00
15688/35	BAWAG P.S.K. Bank f Kindergarten Anningerpark 2014/AT 0005 4005 8849	2014 - 2034 EUR/4,845% euribor6m	1 630 000,00	896 500,00		81 500,00	43 200,00	124 700,00	28 900,00	815 000,00	95 800,00
15688/36	BAWAG P.S.K. Bank f 2019 Umbau u. Sanierung Rathaus/AT 0005 4008 2790	2019 - 2039 EUR/4,425% euribor6m	442 700,00	354 200,00		22 100,00	15 400,00	37 500,00	1 400,00	332 100,00	36 100,00
15688/37	BAWAG P.S.K. Bank f 2019 Kiga Anninperpark- Erweiterung/AT 0005 4008 2812	2019 - 2039 EUR/4,425% euribor6m	372 500,00	298 000,00		18 600,00	13 200,00	31 800,00	10 300,00	279 400,00	21 500,00
15688/38	BAWAG P.S.K. Bank f 2019 Kiga Anningerpark- Erweiterung Wichtelhaus/AT 0005 4008 2804	2019 - 2039 EUR/4,425% euribor6m	372 500,00	298 000,00		18 600,00	13 200,00	31 800,00	10 300,00	279 400,00	21 500,00
15688/39	BAWAG P.S.K. Bank f 2019 ABA BA 13, BT3, Hauptstr., Europapl., Lindenw/AT 0005 4008 2766	2019 - 2039 EUR/4,425% euribor6m	86 800,00	69 400,00		4 300,00	3 100,00	7 400,00		65 100,00	7 400,00

Voranschlag 2024

Marktgemeinde Wiener Neudorf

Einzelnachweis über Finanzschulden und Schuldendienst (Anlage 6c)

Darlehen/Darlehensgeber		Laufzeit	Darlehenshöhe	Buchwert	Zugang	Tilgung	Zinsen	Summe	Schuldendienst-	Buchwert	Netto
Verwendung/Staat		Währung/Zinssatz	Gesamt	31.12.2023				Schuldendienst	ersätze	31.12.2024	Schuldendienst
Aktenzahl	Ansatz	Zinsindikator									
15688/40	BAWAG P.S.K. Bank f	2019 - 2039	170 000,00	136 000,00		8 500,00	6 000,00	14 500,00		127 500,00	14 500,00
2019	WVA BA 11, Lindenweg/AT	EUR/4,425%									
0005 4008 2774	850000	euribor6m									
15688/41	BAWAG P.S.K. Bank f	2022 - 2028	1 421 100,00	1 015 100,00		203 000,00	46 000,00	249 000,00	200,00	812 100,00	248 800,00
2021	Neubau Feuerwehrhaus Teil 1 , (2008 Infrastruktur KG) /AT	EUR/4,775%									
005 4001 5708	164000	euribor6m									
15688/42	BAWAG P.S.K. Bank f	2022 - 2029	300 000,00	225 000,00		37 500,00	10 300,00	47 800,00		187 500,00	47 800,00
2021	Neubau Feuerwehrhaus Teil 2, (2009 Infrastruktur KG) /AT	EUR/4,775%									
005 4002 6076	164000	euribor6m									
15688/43	BAWAG P.S.K. Bank f	2022 - 2035	1 133 800,00	971 900,00		81 000,00	42 600,00	123 600,00	8 300,00	890 900,00	115 300,00
2021	Ausbau Volksschule Teil 1, (2010 Infrastruktur KG)/AT	EUR/4,475%									
005 4003 5040	211000	euribor6m									
15688/44	BAWAG P.S.K. Bank f	2022 - 2036	166 800,00	144 600,00		11 100,00	6 800,00	17 900,00		133 500,00	17 900,00
2021	Ausbau Volksschule Teil 2, (2011 Infrastruktur KG)/AT	EUR/4,775%									
005 4004 4228	211000	euribor6m									
32256/2	Erste Bank der österrei	2016 - 2031	475 000,00	259 600,00		32 300,00	400,00	32 700,00	13 100,00	227 300,00	19 600,00
	San. Linkeg. 16/AT	EUR/0,150%									
293 5183 3512	853000	FIX verzinst									
32256/3	Erste Bank der österrei	2017 - 2037	270 000,00	189 000,00		13 500,00	500,00	14 000,00		175 500,00	14 000,00
	2017 Radwege/AT	EUR/0,270%									
293 5183 3513	612000	FIX verzinst									
32256/4	Erste Bank der österrei	2022 - 2039	540 000,00	480 000,00		30 000,00	1 100,00	31 100,00		450 000,00	31 100,00
	2021 Vorplatz Rathaus (2019 VB Umschuldung)/AT	EUR/0,220%									
293 5183 3514	029000	FIX verzinst									

Voranschlag 2024

Marktgemeinde Wiener Neudorf

Einzelnachweis über Finanzschulden und Schuldendienst (Anlage 6c)

Darlehen/Darlehensgeber Verwendung/Staat Aktenzahl	Laufzeit Währung/Zinssatz Zinsindikator	Darlehenshöhe Gesamt	Buchwert 31.12.2023	Zugang	Tilgung	Zinsen	Summe Schuldendienst	Schuldendienst- ersätze	Buchwert 31.12.2024	Netto Schuldendienst
32256/5 Erste Bank der österreik 2022 Straßenbau Platzgestaltung Kirche, Eumigweg, , Grillparzerstraße, Schloßmühlgasse, Laxenburgerstr/AT 293 5183 3517	2022 - 2042 EUR/4,034% euribor6m	1 435 000,00	1 363 300,00		71 800,00	36 400,00	108 200,00		1 291 500,00	108 200,00
32256/6 Erste Bank der österreik 2022 Sanierung Sporthalle/AT 293 5183 3515	2022 - 2042 EUR/4,034% euribor6m	3 000 000,00	2 850 000,00		150 000,00	76 000,00	226 000,00		2 700 000,00	226 000,00
32256/7 Erste Bank der österreik 2022 Stockschützen/AT 293 5183 3518	2022 - 2042 EUR/4,034% euribor6m	200 000,00	190 000,00		10 000,00	5 100,00	15 100,00		180 000,00	15 100,00
32256/12 Erste Bank der österre 2023 Gestaltung Friedhof/AT 293 5183 3507	2023 - 2043 EUR/4,180% euribor6m	550 000,00	550 000,00		27 500,00	23 100,00	50 600,00		522 500,00	50 600,00
32256/13 Erste Bank der österre 2023 Gestaltung Friedhof Teil 2/AT 293 5183 3521	2023 - 2043 EUR/0,560% euribor6m	186 000,00	186 000,00		9 300,00	8 300,00	17 600,00		176 700,00	17 600,00
32256/14 Erste Bank der österre 2023 Jugendhaus/AT 293 5183 3522	2023 - 2043 EUR/0,560% euribor6m	380 000,00	380 000,00		19 000,00	16 900,00	35 900,00		361 000,00	35 900,00

1.4.2. ... von Finanzunternehmen im Ausland

1.5. ... von Sonstigen

Zwischensumme			29 721 200,00	3 408 000,00	2 769 500,00	1 149 000,00	3 918 500,00	197 200,00	30 359 700,00	3 721 300,00
----------------------	--	--	----------------------	---------------------	---------------------	---------------------	---------------------	-------------------	----------------------	---------------------

2. Finanzschulden für den laufenden Aufwand

2.1. ... von Trägern des öffentlichen Rechts

2.1.1. ... von Bund, Bundesfonds, Bundeskammern

2.1.2. ... von Ländern, Landesfonds, Landesammern

2.1.3. ... von Gemeinden, Gemeindeverbänden, Gemeindefonds

Darlehen/Darlehensgeber Verwendung/Staat Aktenzahl	Laufzeit Währung/Zinssatz Zinsindikator	Darlehenshöhe Gesamt	Buchwert 31.12.2023	Zugang	Tilgung	Zinsen	Summe Schuldendienst	Schuldendienst- ersätze	Buchwert 31.12.2024	Netto Schuldendienst
2.1.4. ... von Sozialversicherungsträgern										
2.1.5. ... von sonstigen Trägern des öffentlichen Rechts										
2.2. ... von Beteiligungen der Gebietskörperschaft (ohne Finanzunternehmungen)										
2.3. ... von Unternehmen (ohne Beteiligungen und ohne Finanzunternehmungen)										
2.4. ... von Finanzunternehmen										
2.4.1. ... von Finanzunternehmen im Inland										
5513/11 Hypo Noe Landesbank 2021 Sanierung Tiefgarage Laxenburgerstr./Parkstr./AT 46640 4209	2021 - 2041 EUR/4,030% euribor6m	400 000,00	360 000,00		20 000,00	14 500,00	34 500,00		340 000,00	34 500,00
5513/12 Hypo Noe Landesbank 2021 ABA BA 14 Europaplatz, Eumigweg, Augasse/AT 46640 4306	2021 - 2041 EUR/4,030% euribor6m	422 300,00	380 100,00		21 100,00	15 400,00	36 500,00		359 000,00	36 500,00
5513/13 Hypo Noe Landesbank 2021 WVA BA 13 Eumigw./Europapl., Rathausg./Rathauspl.;Ring Europapl./Eumigw./H-RH;/AT 46640 4101	2021 - 2041 EUR/4,030% euribor6m	387 500,00	348 800,00		19 400,00	14 100,00	33 500,00		329 400,00	33 500,00
5513/18 Hypo Noe Landesbank 2022 WVA BA 13 Eumigweg bis Schloßmühlg., Garteng., WVA BA 14 46643 9401	2022 - 2042 EUR/4,110% euribor6m	555 000,00	527 300,00		27 800,00	21 400,00	49 200,00		499 500,00	49 200,00
10007/2 Raiffeisen Regionalban 2020 ABA BA 14 Eumigweg von Hauptstr.bis FZZ, Inliner- San. Schadensklasse 4+5/AT 1072 9754	2020 - 2040 EUR/4,200% euribor6m	223 100,00	189 600,00		11 200,00	8 000,00	19 200,00		178 400,00	19 200,00
10007/3 Raiffeisen Regionalban 2020 WVA BA 12, Laxenburgerstraße San. Ostteil, Eumigweg von Hauptstr. bis FZZ/AT 1072 9770	2020 - 2040 EUR/4,200% euribor6m	346 700,00	294 700,00		17 300,00	12 400,00	29 700,00		277 400,00	29 700,00

Voranschlag 2024

Marktgemeinde Wiener Neudorf

Einzelnachweis über Finanzschulden und Schuldendienst (Anlage 6c)

Darlehen/Darlehensgeber Verwendung/Staat Aktenzahl	Laufzeit Währung/Zinssatz Zinsindikator	Darlehenshöhe Gesamt	Buchwert 31.12.2023	Zugang	Tilgung	Zinsen	Summe Schuldendienst	Schuldendienst- ersätze	Buchwert 31.12.2024	Netto Schuldendienst
10514/43 bestbietendes Kreditin 2024 Umbau Rotes Kreuz/Pfadfinder/AT 853000	2024 - 2044 EUR/5,000% euribor6m	128 000,00		128 000,00					128 000,00	
10514/59 bestbietendes Kreditin 2024 WVA BA 15 Friedhofstr.+Schillerstr.; FZZ/AT 850000	2024 - 2044 EUR/5,000% euribor6m	678 700,00		678 700,00					678 700,00	
10514/61 bestbietendes Kreditin 2024 Neubau Abfallwirtschaftszentrum/AT 852000	2024 - 2044 EUR/5,000% euribor6m	600 000,00		600 000,00					600 000,00	
32256/8 Erste Bank der österrei 2022 ABA BA 15 Grillparzerstraße, Schlossmühlgasse, ABA BA 16 Druckleitung Lindenweg/AT 293 5183 3501	2022 - 2042 EUR/4,034% euribor6m	939 000,00	888 200,00		50 800,00	23 700,00	74 500,00		837 400,00	74 500,00
32256/9 Erste Bank der österrei 2022 WVA BA 14 Grillparzerstraße, Schlossmühlg., WVA Freizeitzentrum/AT 293 5183 3516	2022 - 2042 EUR/4,034% euribor6m	634 900,00	603 200,00		31 700,00	16 100,00	47 800,00		571 500,00	47 800,00
32256/10 Erste Bank der österre 2023 Abfallwirtschaftszentrum/AT 293 5183 3520	2023 - 2043 EUR/4,180% euribor6m	370 000,00	370 000,00		18 500,00	13 600,00	32 100,00		351 500,00	32 100,00
32256/11 Erste Bank der österre 2023 WVA Schillerstraße, FZZ/AT 293 5183 3519	2023 - 2043 EUR/4,180% euribor6m	284 300,00	284 300,00		14 200,00	10 400,00	24 600,00		270 100,00	24 600,00

2.4.2. ... von Finanzunternehmen im Ausland

Darlehen/Darlehensgeber Verwendung/Staat Aktenzahl	Laufzeit Währung/Zinssatz Ansatz	Darlehenshöhe Gesamt	Buchwert 31.12.2023	Zugang	Tilgung	Zinsen	Summe Schuldendienst	Schuldendienst- ersätze	Buchwert 31.12.2024	Netto Schuldendienst
2.5. ... von Sonstigen										
Zwischensumme			4 246 200,00	1 406 700,00	232 000,00	149 600,00	381 600,00	0,00	5 420 900,00	381 600,00
SUMME (1 und 2)			33 967 400,00	4 814 700,00	3 001 500,00	1 298 600,00	4 300 100,00	197 200,00	35 780 600,00	4 102 900,00
Davon ohne Quasi-KG *)			22 844 800,00	3 308 000,00	1 965 300,00	878 700,00	2 844 000,00	109 700,00	24 187 500,00	2 734 300,00
Davon Quasi-KG *)			11 122 600,00	1 506 700,00	1 036 200,00	419 900,00	1 456 100,00	87 500,00	11 593 100,00	1 368 600,00

*) Quasi-Kapitalgesellschaften außerhalb des Sektors Staat gemäß ESVG (Ansatz 85-89).

Nachweis über Haushaltsrücklagen und Zahlungsmittelreserven
(Anlage 6b)

Haushaltsrücklagen			Rücklagenstand	Zuweisungen	Entnahmen	Rücklagenstand	Zahlungsmittelreserven		
Nr.	Verwendungszweck	Ansatz	31.12.2023			31.12.2024	31.12.2023	31.12.2024	Konto-/Sparbuchnummer
8/9990934/00027	Erneuerungsrücklage ABA	851000	0,00			0,00	127 500,00	127 500,00	ZW 709 294709
8/9990934/00029	Erneuerungsrücklage ABA	851000	74 900,00		74 900,00	0,00	127 500,00	127 500,00	ZW 711 294711
8/9990934/00030	Erneuerungsrücklage WVA 2022	850000	0,00			0,00	112 400,00	112 400,00	ZW 712 294712
8/9990934/00031	Erneuerungsrücklage ABA	851000	127 500,00	3 200,00	130 700,00	0,00	127 500,00	127 500,00	ZW 713 294713
8/9990934/00032	Erneuerungsrücklage WVA 2023	850000	112 400,00	3 900,00	116 300,00	0,00			ZW 714 294714
8/9990934/00033	Erneuerungsrücklage ABA	851000	127 500,00	4 500,00	132 000,00	0,00			ZW 715 294715
8/9990934/00034	Erneuerungsrücklage WVA 2024	850000	0,00	112 400,00		112 400,00			ZW 716 294716
8/9990934/00035	Erneuerungsrücklage ABA	851000	0,00	127 500,00		127 500,00			
Zweckgebundene Haushaltsrücklagen			442 300,00	251 500,00	453 900,00	239 900,00	494 900,00	494 900,00	
Gesamtsummen			442 300,00	251 500,00	453 900,00	239 900,00	494 900,00	494 900,00	

Personaldaten iSd ÖStp (Anlage 4)

Gruppe 1 - gesamt	Dienstverhältnis zu Gemeinde, dienstleistend in einer Dienststelle, bezahlt aus dem Budget von Gemeinde		Personalaufwendungen				
	Köpfe ³⁾	VBÄ ³⁾	davon melden Gemeinden optional				gesamt
Bezüge (Unterklasse 50-52)			Nebengebühren (Unterklasse 56)	Dienstgeberbeiträge (Unterklasse 58)	Weitere Aufwendungen	Kontenklasse 5 ²⁾	
Beamtinnen und Beamte	k.A.	k.A.	0,00				
Vertragsbedienstete	225,00	191,66	9 582 500,00				
KV-Bedienstete (Kollektivvertrag)	k.A.	k.A.	88 600,00				
Nicht zuordenbar	k.A.	k.A.					
Summe	225,00	191,66	9 671 100,00	9 000,00	2 415 600,00	149 500,00	12 245 200,00
darunter (Teilmengen der Gruppe 1)			Länder und Gemeinden melden optional				
	Köpfe ³⁾	VBÄ ³⁾	Bezüge (Unterklasse 50-52)	Nebengebühren (Unterklasse 56)	Dienstgeberbeiträge (Unterklasse 58)	Weitere Aufwendungen	Kontenklasse 5 ²⁾
Musikschullehrerinnen und -lehrer	k.A.	k.A.					
Elementarpädagoginnen und -pädagogen	k.A.	k.A.					
Bedienstete nicht-ausgliederter Krankenanstalten	k.A.	k.A.					
Lehrlinge	k.A.	k.A.					
Summe	k.A.	k.A.					

Gruppe 2 - gesamt	Dienstverhältnis zu Gemeinde, nicht dienstleistend bei Gemeinde ¹⁴ , bezahlt aus dem Budget von Gemeinde		Personalaufwendungen				
	Köpfe ³⁾	VBÄ ³⁾	davon melden Gemeinden optional				gesamt
Bezüge (Unterklasse 50-52)			Nebengebühren (Unterklasse 56)	Dienstgeberbeiträge (Unterklasse 58)	Weitere Aufwendungen	Kontenklasse 5 ²⁾	
Beamtinnen und Beamte	k.A.	k.A.					
Vertragsbedienstete	k.A.	k.A.					
Nicht zuordenbar	k.A.	k.A.					
Summe	k.A.	k.A.					

Beamtinnen und Beamte - Pensionistinnen und Pensionisten zum 31.12.2024			
	Köpfe ³⁾	Ø-Pensionshöhe / Mt. ⁴⁾	
Ruhegenussbezieherinnen und -bezieher			
Hinterbliebene ⁵⁾			
Neue Ruhegenussbezieherinnen und -bezieher im Bezugsjahr 2024			
	Köpfe ³⁾	Ø-Pensionsantrittsalter	Ø-Pensionshöhe / Mt. ⁴⁾
Alterspension ⁶⁾			
Dienstunfähigkeit ⁷⁾			
vorzeitige Pensionierung mit Abschlag ⁸⁾			
vorzeitige Pensionierung ohne Abschlag ⁹⁾			
Pensionierungen gesamt	0,0	0,0	0,0
Gesamter Pensionsaufwand für das Bezugsjahr 2024	27 700,00		
1) gemäß den Vorgaben in Artikel 14 Abs. 2 lit. c ÖStP 2012 2) Personalrückstellungen und Sachbezüge sind in diese Anlage nicht aufzunehmen 3) Aus Datenschutzgründen wird dieses Feld erst ab 6 betroffenen Personen ausgewiesen 4) Durchschnittspension im Dezember laut Personalstatistik-Festlegungen ohne Sonderzahlungen, ohne Pflegegeld und ohne sonstige Transferleistungen; brutto 5) Witwen-, Witwer-, Waisenversorgungsbezüge und vergleichbare Leistungen 6) Ruhebezüge aufgrund eines Übertritts in den Ruhestand oder einer vergleichbaren Regelung iSd § 13 BDG 1979 7) Ruhebezüge aufgrund einer Ruhestandsversetzung wegen dauernder Dienstunfähigkeit iSd § 14 BDG 1979 8) Ruhebezüge aufgrund einer vorzeitigen Ruhestandsversetzung mit Abschlag iSd §§ 15b, 15c oder 236d BDG 1979 9) Ruhebezüge aufgrund einer vorzeitigen Ruhestandsversetzung ohne Abschlag 10) Inkl. Musikschullehrerinnen und -lehrer sowie Elementarpädagoginnen und -pädagogen 11) Darunter sind Personalgestellungen bei Beteiligungen iSd § 23 VRV 2015 sowie sonstige Personalgestellungen, zB bei anderen Gebietskörperschaften und Körperschaften öffentlichen Rechts zu verstehen.			

Dienstpostenplan
- interne Anlage b

Dienstpostenplan für 2024

DZW	Bezeichnung des Dienstzweiges	Anzahl	Einstufung	Funktionsverwendung			
				Anzahl	FGrp.	Bezeichnung	Pzlg
Amtsleitung							
45	Rechtskundiger Verwaltungsdienst	1	7	1	11	Amtsleitung	ja
71	Verwaltungsfachdienst	1	5			EDV-Leitung	
71	Verwaltungsfachdienst	2	5			EDV	
71	Verwaltungsfachdienst	4	5				
71	Verwaltungsfachdienst (30 Wostd.)	1	5				
71	Verwaltungsfachdienst (25 Wostd.)	1	5				
2	Facharbeiter (Sicherheit)	1	5				
Personal und Bildungseinrichtungen (Rathaus)							
56	Gehobener Verwaltungsdienst	1	6	1	8	Abteilungsleitung	ja
Personalverwaltung (Rathaus)							
71	Verwaltungsfachdienst	2	5				
85	Mittlerer Verwaltungs- und Kanzleidienst	1	4				
Bürgerservice (Rathaus)							
56	Gehobener Verwaltungsdienst	1	6	1	8	Abteilungsleitung	ja
71	Verwaltungsfachdienst	6	5				
71	Verwaltungsfachdienst (35 Wostd.)	1	5				
71	Verwaltungsfachdienst (25 Wostd.)	2	5				
71	Verwaltungsfachdienst (24 Wostd.)	1	5				
15	Hilfsdienst mit einschlägigen Vorkenntnissen	2	2				
	Freie Dienstverträge (Hausreinigung)	1					
Bau-, Verkehrs- und Umweltamt (Rathaus)							
56	Gehobener Verwaltungsdienst	1	6	1	8	Abteilungsleitung	ja
46	Gehobener Bau-, Vermessungs- und technischer Dienst	3	6				
46/71	Gehobener Bau-, Vermessungs- u. techn. Dienst / Verwaltungsfachdienst	1	5/6				
71	Verwaltungsfachdienst	2	5				
Finanzverwaltung (Rathaus)							
54	Rechnungs- Buchhaltungsdienst	1	6	1	8	Abteilungsleitung	ja
71	Verwaltungsfachdienst	6	5				
Feuerwehr							
2	Facharbeiter	2	5				

Dienstpostenplan für 2024

DZW	Bezeichnung des Dienstzweiges	Anzahl	Einstufung	Funktionsverwendung			
				Anzahl	FGrp.	Bezeichnung	Pzlg
Volksschule							
107	Kindergarten- und Horterzieherdienst (39 Wostd.)	1	klk				
107	Kindergarten- und Horterzieherdienst (30 Wostd.)	3					
107	Kindergarten- und Horterzieherdienst (18 Wostd.)	1	klk				
107	Kindergarten- und Horterzieherdienst (11 Wostd.) Päd. Springer/in	1	klk				
12	Kindergartenhilfsdienst (36,5 Wostd.)	1	3				
12	Kindergartenhilfsdienst (19 Wostd.)	1	3				
12	Kindergartenhilfsdienst (20 Wostd.)	1	3				
12	Kindergartenhilfsdienst (21 Wostd.)	1	3				
12	Kindergartenhilfsdienst (24 Wostd.)	1	3				
12	Kindergartenhilfsdienst (39 Wostd.)	1	3				
7	Schulwart mit Zusatzverwendung	1	4				
15	Hilfsdienst mit einschlägigen Vorkenntnissen	1	2				
Kindergarten Europaplatz							
107	Kindergarten- und Horterzieherdienst (5 Wostd.) Native Speaker	1	klk				
12	Kindergartenhilfsdienst	6	3				
12	Kindergartenhilfsdienst (30 Wostd.)	2	3				
12	Kindergartenhilfsdienst (25 Wostd.)	1	3				
12	Kindergartenhilfsdienst (20 Wostd.)	1	3				
12	Kindergartenhilfsdienst (6,5 Wostd.) Springer/in ab 05/2024	1	3				
12	Kindergartenhilfsdienst (6,5 Wostd.) Springer/in	3	3				
Kindergarten Reisenbauer Ring							
107	Kindergarten- und Horterzieherdienst (5 Wostd.)	1	klk				
12	Kindergartenhilfsdienst	9	3				
12	Kindergartenhilfsdienst (30 Wostd.)	1	3				
12	Kindergartenhilfsdienst (6,5 Wostd.) Springer/in ab 05/2024	1	3				
12	Kindergartenhilfsdienst (6,5 Wostd.) Springer/in	3	3				
Kindergarten Anningerpark							
12	Kindergartenhilfsdienst	9	3				
12	Kindergartenhilfsdienst ab 09/2024	3	3				
12	Kindergartenhilfsdienst (20 Wostd.)	1	3				
12	Kindergartenhilfsdienst (25 Wostd.)	2	3				
12	Kindergartenhilfsdienst (6,5 Wostd.) Springer/in ab 05/2024	1	3				
12	Kindergartenhilfsdienst (6,5 Wostd.) Springer/in	3	3				

Dienstpostenplan für 2024

DZW	Bezeichnung des Dienstzweiges	Anzahl	Einstufung	Funktionsverwendung			
				Anzahl	FGrp.	Bezeichnung	Pzlg
Wichtelhaus							
12	Kindergartenhilfsdienst	7	3	1		Wichtelhausleitung	
12	Kindergartenhilfsdienst bis 08/2024	3	3				
12	Kindergartenhilfsdienst (30 Wostd.)	1	3				
12	Kindergartenhilfsdienst (20 Wostd.)	1	3				
12	Kindergartenhilfsdienst (6,5 Wostd.) Springer/in ab 05/2024	1	3				
12	Kindergartenhilfsdienst (6,5 Wostd.) Springer/in	3	3				
Hort Europaplatz							
107	Kindergarten- und Horterzieherdienst (20 Wostd.)	1	klk	1		Hortleitung	
107	Kindergarten- und Horterzieherdienst	2	klk				
107	Kindergarten- und Horterzieherdienst (35 Wostd.)	1	klk				
107	Kindergarten- und Horterzieherdienst (30 Wostd.)	2	klk				
12	Kindergartenhilfsdienst	5	3				
12	Kindergartenhilfsdienst (25 Wostd.)	1	3				
12	Kindergartenhilfsdienst (19 Wostd.)	1	3				
12	Kindergartenhilfsdienst (18 Wostd.)	1	3				
107	Kindergarten- und Horterzieherdienst (12 Wostd.) Päd. Springer	1	klk				
12	Kindergartenhilfsdienst (6,5 Wostd.) Springer/in ab 05/2024	1	3				
12	Kindergartenhilfsdienst (6,5 Wostd.) Springer/in	3	3				
Hort Rathauspark							
107	Kindergarten- und Horterzieherdienst (20 Wostd.)	1	klk	1		Hortleitung	
107	Kindergarten- und Horterzieherdienst	1	klk				
107	Kindergarten- und Horterzieherdienst (35 Wostd.)	2	klk				
107	Kindergarten- und Horterzieherdienst (30-35 Wostd.)	1	klk				
12	Kindergartenhilfsdienst	5	3				
12	Kindergartenhilfsdienst (30 Wostd.)	1	3				
107	Kindergarten- und Horterzieherdienst (12 Wostd.) Päd. Springer	1	klk				
12	Kindergartenhilfsdienst (6,5 Wostd.) Springer/in ab 05/2024	1	3				
12	Kindergartenhilfsdienst (6,5 Wostd.) Springer/in	3	3				
Jugendhaus							
48/49	Gehobener Erzieherdienst/Fürsorgedienst ab 09/2024	1	6				
Küche für Kindergärten und Horte							
2	Facharbeiter bis 04/2024	1	5				
15	Hilfsdienst mit einschlägigen Vorkenntnissen bis 04/2024	3	2				
15	Hilfsdienst mit einschlägigen Vorkenntnissen bis 02/2024	1	2				
Volksbücherei							
76	Mittlerer Dienst an Archiven, Bibliotheken, Museen + Samml. (7 Wostd.)	1	4				
76	Mittlerer Dienst an Archiven, Bibliotheken, Museen + Samml. (17 Wostd.)	2	4				

Dienstpostenplan für 2024

DZW	Bezeichnung des Dienstzweiges	Anzahl	Einstufung	Funktionsverwendung			
				Anzahl	FGrp.	Bezeichnung	Pzlg
Musikschule							
99a	Musikschullehrer	1	I 2a1	1		Musikschuldirektor	
108	Musikschullehrer	31	ms1 - ms4				

Dienstpostenplan für 2024

DZW	Bezeichnung des Dienstzweiges	Anzahl	Einstufung	Funktionsverwendung			
				Anzahl	FGrp.	Bezeichnung	Pzlg
Veranstaltungs- und Kulturzentrum / Sporthalle							
2	Facharbeiter	10	5	1	7	Abteilungsleitung	ja
15	Hilfsdienst mit einschlägigen Vorkenntnissen	2	2				
15	Hilfsdienst mit einschlägigen Vorkenntnissen (32 Wostd.)	1	2				
15	Hilfsdienst mit einschlägigen Vorkenntnissen (24 Wostd.) bis 02/2023	1	2				
2	Facharbeiter Saisonkraft (8 Monate)	1	5				
Reinigungsdienst							
15	Hilfsdienst mit einschlägigen Vorkenntnissen	1	2				
15	Hilfsdienst mit einschlägigen Vorkenntnissen (25 Wostd.)	1	2				
15	Hilfsdienst mit einschlägigen Vorkenntnissen (20 Wostd.)	1	2				
Zustelldienst Essen auf Räder							
79	Fürsorgehilfsdienst (20 Wostd.)	2	4				
15	Hilfsdienst mit einschlägigen Vorkenntnissen (19 Wostd.) ab 05/2024	1	2				
Wirtschaftshof							
2	Facharbeiter	22	5	1	7	Abteilungsleitung	ja
2	Facharbeiter (6 Monate)	1	5				
71	Verwaltungsfachdienst	1	5				
71	Verwaltungsfachdienst (26 Wostd.)	1	5				
2	Facharbeiter Saisonkraft WH (9 Monate)	3	5				
2	Facharbeiter Saisonkraft WH (7 Monate)	3	5				
2	Facharbeiter Saisonkraft Veranstaltungen (7 Monat)	3	5				
2	Facharbeiter Saisonkraft Teich (8 Monate)	2	5				
2	Facharbeiter Teich (6 Monate)	1	5				
Friedhof							
2	Facharbeiter	2	5				
Wasserversorgung							
2	Facharbeiter	2	5				
Gemeindearzt							
	Gemeindeärztin	1					

Nachweis über haushaltsinterne Vergütungen (Anlage 6f)

Gruppenebene		Erträge	Aufwendungen
0	Vertretungskörper und allgemeine Verwaltung	0,00	0,00
1	Öffentliche Ordnung und Sicherheit	0,00	0,00
2	Unterricht, Erziehung, Sport und Wissenschaft	201 200,00	201 200,00
3	Kunst, Kultur und Kultus	0,00	0,00
4	Soziale Wohlfahrt und Wohnbauförderung	0,00	0,00
5	Gesundheit	0,00	0,00
6	Straßen- und Wasserbau, Verkehr	0,00	0,00
7	Wirtschaftsförderung	0,00	0,00
8	Dienstleistungen	0,00	0,00
9	Finanzwirtschaft	0,00	0,00
Summe		201 200,00	201 200,00

Nachweis über Transferzahlungen (Anlage 6a)

Haushaltskonto	Bezeichnung Ansatz	Bezeichnung Post	Summe Einzahlungen	Summe Auszahlungen
Transferzahlungen von/an Bund, Bundesfonds, Bundeskammern				
Gesamtsumme Transferzahlungen von/an Bund, Bundesfonds, Bundeskammern			10 689 900,00	0,00
Summe Kapitaltransfers			14 000,00	0,00
Summe Transfers			10 675 900,00	0,00
2/029000+861000	Amtsgebäude	Zuschüsse Land Sanierung Rathaus	1 400,00	
2/164000+861000	Förderung d.Brandbekämpfung und Brandverhütung	Transfers von Ländern, Landesfonds und Landeskammern	200,00	
2/211000+861000	Volksschule	Annuitätenzuschuss Löwengang	4 800,00	
2/211000+861010	Volksschule	Annuitätenzuschuss Zubau Volksschule	50 300,00	
2/211000+861020	Volksschule	Annuitätenzuschuss Ausbau Volksschule	8 300,00	
2/211010+861000	Ganztagsschule	Transferzahlung Personal	36 000,00	
2/240000+861000	Kindergarten Europaplatz	Annuitätenzuschuss 2. Bewegungsraum	7 800,00	
2/240000+861010	Kindergarten Europaplatz	Zuschuss NÖ Schul-u.KG-Fonds Zubau 5. Gruppe KG-Eu	300,00	
2/240000+863000	Kindergarten Europaplatz	Förderung AMS	14 400,00	
2/240500+861000	Kindergarten Anningerpark	Annuitätenzuschuss KG-Anningerpark	28 900,00	
2/240500+861010	Kindergarten Anningerpark	Annuitätenzuschuss Erweiterung KG-Anningerpark	10 300,00	
2/240600+861000	Wichtelhaus	Förderung Land	102 400,00	
2/240600+861010	Wichtelhaus	Annuitätenzuschuss Erweiterung KG-Anningerpark/WiHa	10 300,00	
2/262020+300000	Sportplätze	Bundesförderung Flutlichtanlage	14 000,00	
2/423000+861000	Essen auf Rädern	Transfers von Ländern, Landesfonds und Landeskammern	13 500,00	
2/429000+861000	Sonstige Einrichtungen u. Maßnahmen	Förderung Land Sammeltaxi	25 000,00	
2/925000+859400	Ertragsanteile an gem. Bundesabgabe	Abg.Ertrag/Bev.Schlüssel (inkl. Kest)	10 362 000,00	
Transferzahlungen von/an Länder, Landesfonds, Landeskammern				
Gesamtsumme Transferzahlungen von/an Länder, Landesfonds, Landeskammern			640 300,00	9 284 200,00
Summe Kapitaltransfers			0,00	0,00
Summe Transfers			640 300,00	9 284 200,00
2/240200+862000	Kindergarten Reisenbauerring	Zusch.NÖ Schul-u.KG-Fonds,Zubau RBR	100,00	
2/240600+861030	Wichtelhaus	Förderung Betreuung	299 500,00	
2/250000+816000	Hort Europaplatz	Ersatz f. Entlohnung d. Helferinnen	29 000,00	
2/250100+816000	Hort Rathauspark	Ersatz f.Entlohnung d.Helferinnen	28 000,00	
2/320000+871000	Musikschule	Landesbeitrag	192 200,00	
2/512000+861000	Sonst. medizinische Beratung u.Betr euung	Förderung Land "Tut gut"	4 000,00	
2/853000+861000	Wohn- und Geschäftsgebäude	Zuschüsse d.Landes f. Wohnhaussanierung	87 500,00	
1/211010-751000	Ganztagsschule	Transferzahlung Personal		15 000,00
1/419000-751000	Sonstige Einrichtungen u. Maßnahmen gte n.d. Opferfürsorgegesetz	Wohnsitzgde.BeiTr.Sozialhilfegesetz		74 600,00
1/419000-751100	Sonstige Einrichtungen u. Maßnahmen gte n.d. Opferfürsorgegesetz	Sozialhilfeumlage		3 773 500,00
1/439000-751000	Sonstige Einrichtungen u. Maßnahmen	Jugendwohlfahrtsumlage		720 400,00
1/510000-751000	Medizinische Bereichsversorgung	Beitrag an Pensionsvb.		38 700,00
1/562000-752000	Beitr.d.Gemeinden z.Krankenanst.Spr engel	Sprengeibeitrag NÖ. Krankenanstalten		4 661 900,00

Haushaltskonto	Bezeichnung Ansatz	Bezeichnung Post	Summe Einzahlungen	Summe Auszahlungen
Transferzahlungen von/an Länder, Landesfonds, Landeskammern				
Gesamtsumme Transferzahlungen von/an Länder, Landesfonds, Landeskammern			640 300,00	9 284 200,00
Summe Kapitaltransfers			0,00	0,00
Summe Transfers			640 300,00	9 284 200,00
1/562100-752000	Beitr.d.Gde.zum Krankenanstaltenspr engel	Verwaltungsaufwand		100,00
Transferzahlungen von/an Gemeinden, Gemeindeverbände, Gemeindefonds				
Gesamtsumme Transferzahlungen von/an Gemeinden, Gemeindeverbände, Gemeindefonds			0,00	660 100,00
Summe Kapitaltransfers			0,00	0,00
Summe Transfers			0,00	660 100,00
1/010000-752000	Gemeindeamt	Beitrag an Gemeindeverbände		40 000,00
1/022000-729000	Standesamt	Standesamtskosten		93 000,00
1/212000-752000	Mittelschule Mödling	Beitrag an Schulgemeindeverband		404 200,00
1/213000-752000	Sonderschulen	Beitrag an Schulgemeindeverband		25 000,00
1/214000-752000	Schulen der polytechnischen Lehrgän ge	Beitrag an Schulgemeindeverband		35 900,00
1/852000-752000	Abfallwirtschaftszentrum	Beitr.an Gde.Verbund für Abfallbeseitigung		62 000,00
Transferzahlungen von/an Sozialversicherungsträger				
Gesamtsumme Transferzahlungen von/an Sozialversicherungsträger			7 000,00	610 000,00
Summe Kapitaltransfers			0,00	0,00
Summe Transfers			7 000,00	610 000,00
2/219000+863000	Sonstige Einrichtungen u. Maßnahmen	Schulerhaltungsbeiträge von Gemeinde	7 000,00	
1/219000-752000	Sonstige Einrichtungen u. Maßnahmen	Schulerhaltungsbeiträge an Gemeinden		230 000,00
1/851000-752000	Abwasserbeseitigung	Kläranlage Mödling		380 000,00
Transferzahlungen von/an sonst. Träger des öffentlichen Rechts				
Gesamtsumme Transferzahlungen von/an sonst. Träger des öffentlichen Rechts			13 200,00	20 000,00
Summe Kapitaltransfers			0,00	0,00
Summe Transfers			13 200,00	20 000,00
2/240300+863000	Küche (f. KG und Hort)	Förderung AMS	13 200,00	
1/222000-754000	Berufsbildende höhere Schulen	Schulkostenbeitrag		20 000,00
Gesamtsumme			11 350 400,00	10 574 300,00

Rückstellungsspiegel (Anlage 6q)

Rückstellung	Stand 31.12.2023	Dotierungen (+)	Auflösung inkl. Verbrauch (-)	Stand 31.12.2024
Kurzfristig	0,00	0,00	0,00	0,00
Rückstellungen für Prozesskosten				
Rückstellungen für nicht konsumierte Urlaube				
Rückstellungen für ausstehende Rechnungen				
Sonstige kurzfristige Rückstellungen				
Langfristig	2 633 800,00	463 300,00	122 300,00	2 974 800,00
Rückstellungen für Abfertigungen	1 085 800,00	137 600,00		1 223 400,00
Rückstellungen für Jubiläumszuwendungen	1 548 000,00	325 700,00	122 300,00	1 751 400,00
Rückstellungen für Haftungen				
Rückstellungen für Sanierung von Altlasten				
Rückstellungen für Pensionen (Säule I)				
Sonstige langfristige Rückstellungen				
Gesamtsumme	2 633 800,00	463 300,00	122 300,00	2 974 800,00

Nachweis Vermögen mit abgeänderter Nutzungsdauer

Konto	Bezeichnung	Nutzungsdauer lt. VRV	Abweichende Nutzungsdauer	Begründung
2/0040012/00001	Fahrgastanzeiger Bushaltestellen 2019	15,0	10,0	elektronische Tafeln
2/0040012/00002	KT Fahrgastanzeiger Bushaltestellen, Landesförderung Stadterr	15,0	10,0	elektronische Tafeln
3/0040009/00001	Lärmschutz 2019	10,0	25,0	Vereinbarung Asfinag
3/0350004/00001	Öffentliche Beleuchtung - Contracting	10,0	15,0	15 Jahre Contracting-Betriebsführung
3/0350004/00006	KT Lichtpunktförderung 2018, Landesförderung	10,0	15,0	Anlehnung an Contracting
3/0410001/00006	Bäume mit Mehrwert	5,0	0,0	Festwertverfahren, da Bäume keine Abschreibung
3/0410001/00007	Bäume	5,0	0,0	Festwertverfahren: Annahme 1000 Euro pro Baum.
4/0040012/00001	Verkehrszeichen	15,0	0,0	Festwertverfahren: Annahme 100,00 Euro pro Verkehrsschild (inkl. Steher und Sockel)
4/0040012/00002	Radweg Herzfelder- u. Ferdinandsgasse Verkehrszeichen 2020	15,0	0,0	Verkehrszeichen € 100,- inkl. Steher und Sockel
4/0150002/11299	Rüstfahrzeug 2008	10,0	25,0	Anpassung Nutzungsdauer an Förderrichtlinien Feuerwehr
4/0150002/11301	Hilfeleistungsfzg. HLF 3 (MD-496HG) 2013	10,0	25,0	Anpassung Nutzungsdauer an Förderrichtlinien Feuerwehr
4/0150002/11302	HLF 3 2015	10,0	25,0	Anpassung Nutzungsdauer an Förderrichtlinien Feuerwehr
4/0150002/11303	Drehleiter 2018	10,0	25,0	Anpassung Nutzungsdauer an Förderrichtlinien Feuerwehr
4/0150002/11523	Feuerwehrauto HLF 2 2019	10,0	25,0	Anpassung Nutzungsdauer an Förderrichtlinien Feuerwehr
4/0150002/11524	Abschleppfahrzeug 2019	10,0	25,0	Anpassung Nutzungsdauer an Förderrichtlinien Feuerwehr
4/0150002/11527	KT Drehleiter FFW 2018, Landesförderung	10,0	25,0	Anpassung Nutzungsdauer an Förderrichtlinien Feuerwehr
4/0150002/11528	KT HLF 3, FFW, 2013, Landesförderung	10,0	25,0	Anpassung Nutzungsdauer an Förderrichtlinien Feuerwehr
4/0150002/11529	KT HLF 3, FFW, 2015, Landesförderung	10,0	25,0	Anpassung Nutzungsdauer an Förderrichtlinien Feuerwehr
4/0150002/11532	Feuerwehrauto HLF 4 2020-2021	10,0	25,0	Anpassung Nutzungsdauer an Förderrichtlinien Feuerwehr
4/0150002/11549	Feuerwehrauto HLF 4 2022	10,0	25,0	Anpassung Nutzungsdauer an Förderrichtlinien Feuerwehr
4/0150002/11550	KT HLF 4, FFW 2022, Landesförderung	10,0	25,0	Anpassung Nutzungsdauer an Förderrichtlinien Feuerwehr
5/0110002/11305	Grundausstattung Bücher Bücherei	10,0	0,0	Festwertverfahren: Grundausstattung
5/0110002/11306	Grundausstattung Geschirr + Thermoports Küche	10,0	0,0	Festwertverfahren: Grundausstattung
5/0110002/11307	Grundausstattung Bücher Hort Rathauspark	10,0	0,0	Festwertverfahren: 4 Gruppen je € 2.000,00
5/0110002/11308	Grundausstattung Spiele Hort Rathauspark	10,0	0,0	Festwertverfahren: 4 Gruppen je € 5.000,00
5/0110002/11309	Grundausstattung Geschirr Hort Rathauspark	10,0	0,0	Festwertverfahren: 5 Gruppen je € 2.000,00
5/0110002/11310	Grundausstattung Bücher Kindergarten Europaplatz	10,0	0,0	Festwertverfahren: 5 Gruppen je € 2.000,00
5/0110002/11311	Grundausstattung Spiele Kindergarten Europaplatz	10,0	0,0	Festwertverfahren: 5 Gruppen je € 5.000,00
5/0110002/11312	Grundausstattung Geschirr Kindergarten Europaplatz	10,0	0,0	Festwertverfahren: 5 Gruppen je € 2.000,00
5/0110002/11313	Grundausstattung Bücher Wichtelhaus	10,0	0,0	Festwertverfahren: 4 Gruppen je € 2.000,00
5/0110002/11314	Grundausstattung Spiele Wichtelhaus	10,0	0,0	Festwertverfahren: 4 Gruppen je € 5.000,00
5/0110002/11315	Grundausstattung Geschirr Wichtelhaus	10,0	0,0	Festwertverfahren: 4 Gruppen je € 2.000,00
5/0110002/11316	Grundausstattung Bücher Kindergarten RBR	10,0	0,0	Festwertverfahren: 5 Gruppen je € 2.000,00
5/0110002/11317	Grundausstattung Spiele Kindergarten RBR	10,0	0,0	Festwertverfahren: 5 Gruppen je € 5.000,00
5/0110002/11318	Grundausstattung Geschirr Kindergarten RBR	10,0	0,0	Festwertverfahren: 5 Gruppen je € 2.000,00
5/0110002/11319	Grundausstattung Bücher Kindergarten Anningerpark	10,0	0,0	Festwertverfahren: 5 Gruppen je € 2.000,00
5/0110002/11320	Grundausstattung Spiele Kindergarten Anningerpark	10,0	0,0	Festwertverfahren: 5 Gruppen je € 5.000,00
5/0110002/11321	Grundausstattung Geschirr Kindergarten Anningerpark	10,0	0,0	Festwertverfahren: 5 Gruppen je € 2.000,00

Konto	Bezeichnung	Nutzungsdauer lt. VRV	Abweichende Nutzungsdauer	Begründung
5/0110002/11322	Grundausstattung Bücher Hort Europaplatz	10,0	0,0	Festwertverfahren: 4 Gruppen je € 2.000,00 + 1 Gruppe ab 09/2021
5/0110002/11323	Grundausstattung Spiele Hort Europaplatz	10,0	0,0	Festwertverfahren: 4 Gruppen je € 5.000,00 + 1 Gruppe ab 09/2021
5/0110002/11324	Grundausstattung Geschirr Hort Europaplatz	10,0	0,0	Festwertverfahren: 4 Gruppen je € 2.000,00 + 1 Gruppe ab 09/2021
5/0110002/11541	Grundausstattung Spiele Kleinkindgruppe KIGA Anningerpark	10,0	0,0	Festwertverfahren: 1 Gruppe je € 5.000,00
5/0110002/11542	Grundausstattung Spiele Kleinkindgruppe KIGA RBR	10,0	0,0	Festwertverfahren: 1 Gruppe je € 5.000,00

MFP - Ergebnishaushalt Gesamt 1. Ebene
- interne Vergütungen enthalten

MVAG	Mittelverwendungs- und -aufbringungsgruppen (1. Ebene)	VA 2024	Plan 2025	Plan 2026	Plan 2027	Plan 2028
211	Erträge aus der operativen Verwaltungstätigkeit	44 014 200,00	48 555 400,00	49 802 700,00	56 648 200,00	49 614 800,00
212	Erträge aus Transfers	2 135 400,00	1 883 100,00	1 664 700,00	1 547 900,00	1 512 900,00
213	Finanzerträge	57 500,00	53 800,00	54 400,00	55 000,00	55 400,00
21	Summe Erträge	46 207 100,00	50 492 300,00	51 521 800,00	58 251 100,00	51 183 100,00
221	Personalaufwand	12 708 500,00	13 051 200,00	13 602 900,00	14 020 800,00	14 334 100,00
222	Sachaufwand	19 156 200,00	21 744 400,00	21 943 500,00	22 238 700,00	19 157 200,00
223	Transferaufwand	12 217 900,00	12 808 300,00	13 405 400,00	13 981 400,00	14 651 800,00
224	Finanzaufwand	1 325 800,00	1 451 000,00	1 476 900,00	1 488 000,00	1 363 000,00
22	Summe Aufwendungen	45 408 400,00	49 054 900,00	50 428 700,00	51 728 900,00	49 506 100,00
SA0	Saldo (0) Nettoergebnis (21 - 22)	798 700,00	1 437 400,00	1 093 100,00	6 522 200,00	1 677 000,00
230	Entnahmen von Haushaltsrücklagen	453 900,00	248 300,00	248 300,00	248 300,00	248 300,00
240	Zuweisungen an Haushaltsrücklagen	251 500,00	248 300,00	248 300,00	248 300,00	248 300,00
SA01	Saldo (01) Haushaltsrücklagen (230 - 240)	0,00	0,00	0,00	0,00	0,00
SA00	Saldo (00) Nettoergebnis nach Haushaltsrücklagen (Saldo 0 + Saldo 01)	1 001 100,00	1 437 400,00	1 093 100,00	6 522 200,00	1 677 000,00

MFP - Ergebnishaushalt Gesamt 1. und 2. Ebene
- interne Vergütungen enthalten

MVAG	Mittelverwendungs- und aufbringungsgruppen (1. und 2. Ebene)	VA 2024	Plan 2025	Plan 2026	Plan 2027	Plan 2028
211	Erträge aus der operativen Verwaltungstätigkeit	44 014 200,00	48 555 400,00	49 802 700,00	56 648 200,00	49 614 800,00
2111	Erträge aus eigenen Abgaben	24 120 800,00	25 040 400,00	25 996 200,00	26 979 600,00	28 012 100,00
2112	Erträge aus Ertragsanteilen	10 362 000,00	10 569 200,00	10 780 600,00	10 996 200,00	11 216 200,00
2113	Erträge aus Gebühren	4 249 000,00	4 302 400,00	4 356 400,00	4 411 000,00	4 466 400,00
2114	Erträge aus Leistungen	1 688 800,00	1 676 200,00	1 644 100,00	1 638 200,00	1 623 800,00
2115	Erträge aus Besitz und wirtschaftlicher Tätigkeit	1 809 600,00	1 815 300,00	1 818 100,00	1 820 900,00	1 823 700,00
2116	Erträge aus Veräußerung und sonstige Erträge	1 661 700,00	4 898 800,00	5 085 000,00	10 544 800,00	2 444 800,00
2117	Nicht finanzierungswirksame operative Erträge	122 300,00	253 100,00	122 300,00	257 500,00	27 800,00
212	Erträge aus Transfers	2 135 400,00	1 883 100,00	1 664 700,00	1 547 900,00	1 512 900,00
2121	Transferertrag von Trägern des öffentlichen Rechts	1 573 200,00	1 313 800,00	1 095 400,00	1 003 900,00	971 200,00
2122	Transferertrag von Beteiligungen					
2123	Transferertrag von Unternehmen (mit Finanzunternehmen)	27 600,00	34 400,00	34 400,00	27 600,00	27 600,00
2124	Transferertrag von Haushalten und Organisationen ohne Erwerbscharakter	300 000,00	300 000,00	300 000,00	300 000,00	300 000,00
2125	Transferertrag vom Ausland					
2126	Investitions- und Tilgungszuschüsse zwischen Unternehmungen und Betrieben der Gebietskörperschaft und der Gebietskörperschaft					
2127	Nicht finanzierungswirksamer Transferertrag	234 600,00	234 900,00	234 900,00	216 400,00	214 100,00
213	Finanzerträge	57 500,00	53 800,00	54 400,00	55 000,00	55 400,00
2131	Erträge aus Zinsen	57 500,00	53 800,00	54 400,00	55 000,00	55 400,00
2132	Erträge aus Zinsen aus derivativen Finanzinstrumenten mit und ohne Grundgeschäft					
2133	Erträge aus Gewinnentnahmen von marktbestimmten Betrieben					
2134	Sonstige Finanzerträge					
2135	Erträge aus Dividenden/Gewinnausschüttungen					
2136	Sonstige nicht finanzierungswirksame Finanzerträge					
21	Summe Erträge	46 207 100,00	50 492 300,00	51 521 800,00	58 251 100,00	51 183 100,00
221	Personalaufwand	12 708 500,00	13 051 200,00	13 602 900,00	14 020 800,00	14 334 100,00
2211	Personalaufwand (Bezüge, Nebengebühren, Mehrleistungen)	9 678 600,00	10 194 500,00	10 622 000,00	10 972 200,00	11 198 500,00
2212	Gesetzlicher und freiwilliger Sozialaufwand	2 566 600,00	2 672 700,00	2 797 700,00	2 880 300,00	2 965 400,00
2213	Sonstiger Personalaufwand					
2214	Nicht finanzierungswirksamer Personalaufwand	463 300,00	184 000,00	183 200,00	168 300,00	170 200,00
222	Sachaufwand	19 156 200,00	21 744 400,00	21 943 500,00	22 238 700,00	19 157 200,00
2221	Gebrauchs- und Verbrauchsgüter, Handelswaren	1 603 300,00	1 541 000,00	1 593 700,00	1 597 700,00	1 603 000,00
2222	Verwaltungs- und Betriebsaufwand	1 541 800,00	1 497 900,00	1 502 200,00	1 512 000,00	1 522 100,00

MVAG	Mittelverwendungs- und aufbringungsgruppen (1. und 2. Ebene)	VA 2024	Plan 2025	Plan 2026	Plan 2027	Plan 2028
2223	Leasing- und Mietaufwand	115 700,00	113 700,00	113 700,00	113 700,00	114 700,00
2224	Instandhaltung	4 576 300,00	4 142 700,00	4 162 500,00	4 197 000,00	4 290 000,00
2225	Sonstiger Sachaufwand	7 159 100,00	10 222 200,00	10 416 100,00	10 877 700,00	7 856 400,00
2226	Nicht finanzierungswirksamer Sachaufwand	4 160 000,00	4 226 900,00	4 155 300,00	3 940 600,00	3 771 000,00
223	Transferaufwand	12 217 900,00	12 808 300,00	13 405 400,00	13 981 400,00	14 651 800,00
2231	Transferaufwand an Träger des öffentlichen Rechts	10 743 900,00	11 307 300,00	11 903 500,00	12 534 800,00	13 203 700,00
2232	Transferaufwand an Beteiligungen					
2233	Transferaufwand an Unternehmen (mit Finanzunternehmen)	250 200,00	303 300,00	302 400,00	245 900,00	246 200,00
2234	Transferaufwand an Haushalte und Organisationen ohne Erwerbscharakter	1 223 800,00	1 197 700,00	1 199 500,00	1 200 700,00	1 201 900,00
2235	Transferaufwand an das Ausland					
2236	Investitions- und Tilgungszuschüsse zwischen Unternehmungen und Betrieben der Gebietskörperschaft und der Gebietskörperschaft					
2237	Nicht finanzierungswirksamer Transferaufwand					
224	Finanzaufwand	1 325 800,00	1 451 000,00	1 476 900,00	1 488 000,00	1 363 000,00
2241	Aufwendungen für Zinsen	1 298 700,00	1 425 000,00	1 450 900,00	1 462 000,00	1 337 000,00
2242	Zinsen und sonstige Aufwendungen aus derivativen Finanzinstrumenten mit und ohne Grundgeschäft					
2243	Gewinnentnahmen von Unternehmungen und marktbestimmten Betrieben der Gebietskörperschaft (innerhalb der Gebietskörperschaft)					
2244	Sonstiger Finanzaufwand	27 100,00	26 000,00	26 000,00	26 000,00	26 000,00
2245	Nicht finanzierungswirksamer Finanzaufwand					
22	Summe Aufwendungen	45 408 400,00	49 054 900,00	50 428 700,00	51 728 900,00	49 506 100,00
SA0	Saldo (0) Nettoergebnis (21 - 22)	798 700,00	1 437 400,00	1 093 100,00	6 522 200,00	1 677 000,00
230	Entnahmen von Haushaltsrücklagen	453 900,00	248 300,00	248 300,00	248 300,00	248 300,00
2301	Entnahmen von Haushaltsrücklagen	453 900,00	248 300,00	248 300,00	248 300,00	248 300,00
240	Zuweisungen an Haushaltsrücklagen	251 500,00	248 300,00	248 300,00	248 300,00	248 300,00
2401	Zuweisungen an Haushaltsrücklagen	251 500,00	248 300,00	248 300,00	248 300,00	248 300,00
SA01	Saldo (01) Haushaltsrücklagen (230 - 240)	0,00	0,00	0,00	0,00	0,00
SA00	Saldo (00) Nettoergebnis nach Haushaltsrücklagen (Saldo 0 + Saldo 01)	1 001 100,00	1 437 400,00	1 093 100,00	6 522 200,00	1 677 000,00

MFP - Finanzierungshaushalt Gesamt 1. Ebene
- interne Vergütungen enthalten

MVAG	Mittelverwendungs- und -aufbringungsgruppen (1. Ebene)	VA 2024	Plan 2025	Plan 2026	Plan 2027	Plan 2028
OPERATIVE GEBARUNG						
311	Einzahlungen aus operativer Verwaltungstätigkeit	42 564 500,00	43 536 600,00	44 728 500,00	45 979 000,00	47 275 300,00
312	Einzahlungen aus Transfers	1 900 800,00	1 648 200,00	1 429 800,00	1 331 500,00	1 298 800,00
313	Einzahlungen aus Finanzerträgen	57 500,00	53 800,00	54 400,00	55 000,00	55 400,00
31	Summe Einzahlungen operative Gebarung	44 522 800,00	45 238 600,00	46 212 700,00	47 365 500,00	48 629 500,00
321	Auszahlungen aus Personalaufwand	12 245 200,00	12 867 200,00	13 419 700,00	13 852 500,00	14 163 900,00
322	Auszahlungen aus Sachaufwand	13 668 800,00	12 751 800,00	12 836 300,00	12 886 400,00	13 074 500,00
323	Auszahlungen aus Transfers	12 202 900,00	12 793 300,00	13 390 400,00	13 966 400,00	14 636 800,00
324	Auszahlungen aus Finanzaufwand	1 325 800,00	1 451 000,00	1 476 900,00	1 488 000,00	1 363 000,00
32	Summe Auszahlungen operative Gebarung	39 442 700,00	39 863 300,00	41 123 300,00	42 193 300,00	43 238 200,00
SA1	Saldo (1) Geldfluss aus der operativen Gebarung (31 – 32)	5 080 100,00	5 375 300,00	5 089 400,00	5 172 200,00	5 391 300,00
INVESTIVE GEBARUNG						
331	Einzahlungen aus der Investitionstätigkeit				5 000 000,00	
332	Einzahlungen aus der Rückzahlung von Darlehen sowie gewährten Vorschüssen					
333	Einzahlungen aus Kapitaltransfers	107 900,00	92 800,00	91 900,00	1 590 700,00	89 600,00
33	Summe Einzahlungen investive Gebarung	107 900,00	92 800,00	91 900,00	6 590 700,00	89 600,00
341	Auszahlungen aus der Investitionstätigkeit	10 965 500,00	9 348 300,00	8 914 000,00	6 178 700,00	3 561 000,00
342	Auszahlungen aus der Gewährung von Darlehen sowie gewährten Vorschüssen					
343	Auszahlungen aus Kapitaltransfers	15 000,00	15 000,00	15 000,00	15 000,00	15 000,00
34	Summe Auszahlungen investive Gebarung	10 980 500,00	9 363 300,00	8 929 000,00	6 193 700,00	3 576 000,00
SA2	Saldo (2) Geldfluss aus der investiven Gebarung (33 – 34)	-10 872 600,00	-9 270 500,00	-8 837 100,00	397 000,00	-3 486 400,00
SA3	Saldo (3) Nettofinanzierungssaldo (Saldo 1 + Saldo 2)	-5 792 500,00	-3 895 200,00	-3 747 700,00	5 569 200,00	1 904 900,00

MVAG	Mittelverwendungs- und -aufbringungsgruppen (1. Ebene)	VA 2024	Plan 2025	Plan 2026	Plan 2027	Plan 2028
FINANZIERUNGSTÄTIGKEIT						
351	Einzahlungen aus der Aufnahme von Finanzschulden	4 814 700,00	2 883 400,00	2 690 800,00		
353	Einzahlungen infolge eines Kapitaltausches bei derivativen Finanzinstrumenten mit Grundgeschäft					
355	Einzahlungen aus dem Abgang von Finanzinstrumenten					
35	Summe Einzahlungen aus der Finanzierungstätigkeit	4 814 700,00	2 883 400,00	2 690 800,00	0,00	0,00
361	Auszahlungen aus der Tilgung von Finanzschulden	3 001 500,00	2 967 500,00	2 922 400,00	2 984 400,00	2 999 900,00
363	Auszahlungen infolge eines Kapitaltausches bei derivativen Finanzinstrumenten mit Grundgeschäft					
365	Auszahlungen für den Erwerb von Finanzinstrumenten					
36	Summe Auszahlungen aus der Finanzierungstätigkeit	3 001 500,00	2 967 500,00	2 922 400,00	2 984 400,00	2 999 900,00
SA4	Saldo (4) Geldfluss aus der Finanzierungstätigkeit (35 – 36)	1 813 200,00	-84 100,00	-231 600,00	-2 984 400,00	-2 999 900,00
SA5	Saldo (5) Geldfluss aus der voranschlagswirksamen Gebarung (Saldo 3 + Saldo 4)	-3 979 300,00	-3 979 300,00	-3 979 300,00	2 584 800,00	-1 095 000,00

MFP - Finanzierungshaushalt Gesamt 1. und 2. Ebene
- interne Vergütungen enthalten

MVAG	Mittelverwendungs- und aufbringungsgruppen (1. und 2. Ebene)	VA 2024	Plan 2025	Plan 2026	Plan 2027	Plan 2028
311	Einzahlungen aus operativer Verwaltungstätigkeit	42 564 500,00	43 536 600,00	44 728 500,00	45 979 000,00	47 275 300,00
3111	Einzahlungen aus eigenen Abgaben	24 120 800,00	25 040 400,00	25 996 200,00	26 979 600,00	28 012 100,00
3112	Einzahlungen aus Ertragsanteilen	10 362 000,00	10 569 200,00	10 780 600,00	10 996 200,00	11 216 200,00
3113	Einzahlungen aus Gebühren	4 249 000,00	4 302 400,00	4 356 400,00	4 411 000,00	4 466 400,00
3114	Einzahlungen aus Leistungen	1 688 800,00	1 676 200,00	1 644 100,00	1 638 200,00	1 623 800,00
3115	Einzahlungen aus Besitz und wirtschaftlicher Tätigkeit	1 809 600,00	1 815 300,00	1 818 100,00	1 820 900,00	1 823 700,00
3116	Einzahlungen aus Veräußerung von geringwertigen Wirtschaftsgütern (GWG) und sonstige Einzahlungen	334 300,00	133 100,00	133 100,00	133 100,00	133 100,00
312	Einzahlungen aus Transfers	1 900 800,00	1 648 200,00	1 429 800,00	1 331 500,00	1 298 800,00
3121	Transferzahlungen von Trägern des öffentlichen Rechts	1 573 200,00	1 313 800,00	1 095 400,00	1 003 900,00	971 200,00
3122	Transferzahlungen von Beteiligungen					
3123	Transferzahlungen von Unternehmen (inkl. Finanzunternehmen)	27 600,00	34 400,00	34 400,00	27 600,00	27 600,00
3124	Transferzahlungen von Haushalten und Organisationen ohne Erwerbscharakter	300 000,00	300 000,00	300 000,00	300 000,00	300 000,00
3125	Transferzahlungen vom Ausland					
3126	Investitions- und Tilgungszuschüsse zwischen Unternehmungen und Betrieben der Gebietskörperschaft und der Gebietskörperschaft					
313	Einzahlungen aus Finanzerträgen	57 500,00	53 800,00	54 400,00	55 000,00	55 400,00
3131	Einzahlungen aus Zinserträgen	57 500,00	53 800,00	54 400,00	55 000,00	55 400,00
3132	Einzahlungen aus Zinsen aus derivativen Finanzinstrumenten mit und ohne Grundgeschäft					
3133	Einzahlungen aus Gewinnentnahmen von marktbestimmten Betrieben					
3134	Sonstige Einzahlungen aus Finanzerträgen					
3135	Einzahlungen aus Dividenden/Gewinnausschüttungen					
31	Summe Einzahlungen operative Gebarung	44 522 800,00	45 238 600,00	46 212 700,00	47 365 500,00	48 629 500,00
321	Auszahlungen aus Personalaufwand	12 245 200,00	12 867 200,00	13 419 700,00	13 852 500,00	14 163 900,00
3211	Auszahlungen für Personalaufwand (Bezüge, Nebengebühren, und Mehrleistungsvergütungen)	9 678 600,00	10 194 500,00	10 622 000,00	10 972 200,00	11 198 500,00
3212	Auszahlungen für gesetzliche und freiwillige Sozialaufwendungen	2 566 600,00	2 672 700,00	2 797 700,00	2 880 300,00	2 965 400,00
3213	Auszahlungen aus sonstigem Personalaufwand					
322	Auszahlungen aus Sachaufwand	13 668 800,00	12 751 800,00	12 836 300,00	12 886 400,00	13 074 500,00
3221	Auszahlungen für Gebrauchs- und Verbrauchsgüter, Handelswaren	1 603 300,00	1 541 000,00	1 593 700,00	1 597 700,00	1 603 000,00
3222	Auszahlungen für Verwaltungs- und Betriebsaufwand	1 541 800,00	1 497 900,00	1 502 200,00	1 512 000,00	1 522 100,00
3223	Auszahlungen für Leasing- und Mietaufwand	115 700,00	113 700,00	113 700,00	113 700,00	114 700,00
3224	Auszahlungen für Instandhaltung	4 576 300,00	4 142 700,00	4 162 500,00	4 197 000,00	4 290 000,00
3225	Sonstige Auszahlungen aus Sachaufwand	5 831 700,00	5 456 500,00	5 464 200,00	5 466 000,00	5 544 700,00
3226	Auszahlungen aus der Inanspruchnahme von Haftungen					

MVAG	Mittelverwendungs- und aufbringungsgruppen (1. und 2. Ebene)	VA 2024	Plan 2025	Plan 2026	Plan 2027	Plan 2028
323	Auszahlungen aus Transfers	12 202 900,00	12 793 300,00	13 390 400,00	13 966 400,00	14 636 800,00
3231	Transferzahlungen an Träger des öffentlichen Rechts	10 743 900,00	11 307 300,00	11 903 500,00	12 534 800,00	13 203 700,00
3232	Transferzahlungen an Beteiligungen					
3233	Transferzahlungen an Unternehmen (inkl. Finanzunternehmen)	250 200,00	303 300,00	302 400,00	245 900,00	246 200,00
3234	Transferzahlungen an Haushalte und Organisationen ohne Erwerbscharakter	1 208 800,00	1 182 700,00	1 184 500,00	1 185 700,00	1 186 900,00
3235	Transferzahlungen an das Ausland					
3236	Investitions- und Tilgungszuschüsse zwischen Unternehmungen und Betrieben der Gebietskörperschaft und der Gebietskörperschaft					
324	Auszahlungen aus Finanzaufwand	1 325 800,00	1 451 000,00	1 476 900,00	1 488 000,00	1 363 000,00
3241	Auszahlungen für Zinsen	1 298 700,00	1 425 000,00	1 450 900,00	1 462 000,00	1 337 000,00
3242	Auszahlungen für Zinsen aus derivativen Finanzinstrumenten mit und ohne Grundgeschäft					
3243	Auszahlungen aus Gewinnentnahmen von marktbestimmten Betrieben					
3244	Sonstige Auszahlungen aus Finanzaufwendungen	27 100,00	26 000,00	26 000,00	26 000,00	26 000,00
32	Summe Auszahlungen operative Gebarung	39 442 700,00	39 863 300,00	41 123 300,00	42 193 300,00	43 238 200,00
SA1	Saldo (1) Geldfluss aus der operativen Gebarung (31 – 32)	5 080 100,00	5 375 300,00	5 089 400,00	5 172 200,00	5 391 300,00
331	Einzahlungen aus der Investitionstätigkeit	0,00	0,00	0,00	5 000 000,00	0,00
3311	Einzahlungen aus der Veräußerung von immateriellem Vermögen					
3312	Einzahlungen aus der Veräußerung von Grundstücken und Grundstückeinrichtungen				5 000 000,00	
3313	Einzahlungen aus der Veräußerung von Gebäuden und Bauten					
3314	Einzahlungen aus der Veräußerung von technischen Anlagen, Fahrzeugen und Maschinen					
3315	Einzahlungen aus der Veräußerung von Amts-, Betriebs- und Geschäftsausstattung					
3316	Einzahlungen aus der Veräußerung von Kulturgütern					
3317	Einzahlungen aus der Veräußerung von Beteiligungen					
3318	Einzahlungen aus der Veräußerung von kofinanzierten Schutzbauten					
332	Einzahlungen aus der Rückzahlung von Darlehen sowie gewährten Vorschüssen	0,00	0,00	0,00	0,00	0,00
3321	Einzahlungen aus Darlehen an Träger des öffentlichen Rechts					
3322	Einzahlungen aus Darlehen an Beteiligungen					
3323	Einzahlungen aus Darlehen an Unternehmen und Haushalte					
3325	Einzahlungen aus Vorschüssen und Anzahlungen					
333	Einzahlungen aus Kapitaltransfers	107 900,00	92 800,00	91 900,00	1 590 700,00	89 600,00
3331	Kapitaltransferzahlungen von Trägern des öffentlichen Rechts	57 900,00	42 800,00	41 900,00	1 540 700,00	39 600,00
3332	Kapitaltransferzahlungen von Beteiligungen					
3333	Kapitaltransferzahlungen von Unternehmen					
3334	Kapitaltransferzahlungen von Haushalten und Organisationen ohne Erwerbscharakter	50 000,00	50 000,00	50 000,00	50 000,00	50 000,00

MVAG	Mittelverwendungs- und aufbringungsgruppen (1. und 2. Ebene)	VA 2024	Plan 2025	Plan 2026	Plan 2027	Plan 2028
3335	Kapitaltransferzahlungen vom Ausland					
33	Summe Einzahlungen investive Gebarung	107 900,00	92 800,00	91 900,00	6 590 700,00	89 600,00
341	Auszahlungen aus der Investitionstätigkeit	10 965 500,00	9 348 300,00	8 914 000,00	6 178 700,00	3 561 000,00
3411	Auszahlungen für den Erwerb von immateriellem Vermögen	73 000,00	5 500,00	25 500,00	25 500,00	25 500,00
3412	Auszahlungen für den Erwerb von Grundstücken und Grundstückseinrichtungen	6 659 000,00	8 180 600,00	5 254 000,00	4 406 000,00	2 686 000,00
3413	Auszahlungen für den Erwerb von Gebäuden und Bauten	3 172 700,00	125 000,00	2 375 000,00	15 000,00	100 000,00
3414	Auszahlungen für den Erwerb von technischen Anlagen, Fahrzeugen und Maschinen	346 200,00	721 200,00	118 500,00	121 200,00	118 500,00
3415	Auszahlungen für den Erwerb von Amts-, Betriebs- und Geschäftsausstattung	659 600,00	286 000,00	111 000,00	111 000,00	131 000,00
3416	Auszahlungen für den Erwerb von Kulturgütern	5 000,00	30 000,00	30 000,00	500 000,00	500 000,00
3417	Auszahlungen für den Erwerb von Beteiligungen					
3418	Auszahlungen für den Erwerb von kofinanzierten Schutzbauten	50 000,00		1 000 000,00	1 000 000,00	
342	Auszahlungen aus der Gewährung von Darlehen sowie gewährten Vorschüssen	0,00	0,00	0,00	0,00	0,00
3421	Auszahlungen von Darlehen an Träger des öffentlichen Rechts					
3422	Auszahlungen von Darlehen an Beteiligungen					
3423	Auszahlungen von Darlehen an Unternehmen und Haushalte					
3425	Auszahlungen von Vorschüssen und Anzahlungen					
343	Auszahlungen aus Kapitaltransfers	15 000,00	15 000,00	15 000,00	15 000,00	15 000,00
3431	Kapitaltransferzahlungen an Träger des öffentlichen Rechts					
3432	Kapitaltransferzahlungen an Beteiligungen					
3433	Kapitaltransferzahlungen an Unternehmen (Finanzunternehmen)					
3434	Kapitaltransferzahlungen an Haushalte und Organisationen ohne Erwerbscharakter	15 000,00	15 000,00	15 000,00	15 000,00	15 000,00
3435	Kapitaltransferzahlungen an das Ausland					
34	Summe Auszahlungen investive Gebarung	10 980 500,00	9 363 300,00	8 929 000,00	6 193 700,00	3 576 000,00
SA2	Saldo (2) Geldfluss aus der investiven Gebarung (33 – 34)	-10 872 600,00	-9 270 500,00	-8 837 100,00	397 000,00	-3 486 400,00
SA3	Saldo (3) Nettofinanzierungssaldo (Saldo 1 + Saldo 2)	-5 792 500,00	-3 895 200,00	-3 747 700,00	5 569 200,00	1 904 900,00
351	Einzahlungen aus der Aufnahme von Finanzschulden	4 814 700,00	2 883 400,00	2 690 800,00	0,00	0,00
3511	Einzahlungen aus empfangenen Darlehen von öffentlichen Körperschaften und Rechtsträgern					
3512	Einzahlungen aus empfangenen Darlehen von Beteiligungen					
3513	Einzahlungen aus empfangenen Darlehen von Unternehmen und privaten Haushalten					
3514	Einzahlungen aus Finanzschulden (Finanzunternehmen)	4 814 700,00	2 883 400,00	2 690 800,00		
3515	Einzahlungen aus Aufnahmen von Leasingverbindlichkeiten					
353	Einzahlungen infolge eines Kapitaltausches bei derivativen Finanzinstrumenten mit Grundgeschäft	0,00	0,00	0,00	0,00	0,00

MVAG	Mittelverwendungs- und aufbringungsgruppen (1. und 2. Ebene)	VA 2024	Plan 2025	Plan 2026	Plan 2027	Plan 2028
3530	Einzahlungen infolge eines Kapitaltausches bei derivativen Finanzinstrumenten mit Grundgeschäft					
355	Einzahlungen aus dem Abgang von Finanzinstrumenten	0,00	0,00	0,00	0,00	0,00
3550	Einzahlungen aus dem Abgang von Finanzinstrumenten					
35	Summe Einzahlungen aus der Finanzierungstätigkeit	4 814 700,00	2 883 400,00	2 690 800,00	0,00	0,00
361	Auszahlungen aus der Tilgung von Finanzschulden	3 001 500,00	2 967 500,00	2 922 400,00	2 984 400,00	2 999 900,00
3611	Auszahlungen aus empfangenen Darlehen von öffentlichen Körperschaften und Rechtsträgern	51 100,00	33 300,00	33 500,00	33 700,00	33 800,00
3612	Auszahlungen aus empfangenen Darlehen von Beteiligungen					
3613	Auszahlungen aus empfangenen Darlehen von Unternehmen und privaten Haushalten					
3614	Auszahlungen aus Finanzschulden	2 950 400,00	2 934 200,00	2 888 900,00	2 950 700,00	2 966 100,00
3615	Auszahlungen aus Rückzahlungen von Leasingverbindlichkeiten					
363	Auszahlungen infolge eines Kapitaltausches bei derivativen Finanzinstrumenten mit Grundgeschäft	0,00	0,00	0,00	0,00	0,00
3630	Auszahlungen infolge eines Kapitaltausches bei derivativen Finanzinstrumenten mit Grundgeschäft					
365	Auszahlungen für den Erwerb von Finanzinstrumenten	0,00	0,00	0,00	0,00	0,00
3650	Auszahlungen für den Erwerb von Finanzinstrumenten					
36	Summe Auszahlungen aus der Finanzierungstätigkeit	3 001 500,00	2 967 500,00	2 922 400,00	2 984 400,00	2 999 900,00
SA4	Saldo (4) Geldfluss aus der Finanzierungstätigkeit (35 – 36)	1 813 200,00	-84 100,00	-231 600,00	-2 984 400,00	-2 999 900,00
SA5	Saldo (5) Geldfluss aus der voranschlagswirksamen Gebarung (Saldo 3 + Saldo 4)	-3 979 300,00	-3 979 300,00	-3 979 300,00	2 584 800,00	-1 095 000,00

Seite	Inhalt
3	Vorbericht
17	Ergebnishaushalt Gesamt 1. Ebene (Anlage 1a) - interne Vergütungen enthalten
21	Ergebnishaushalt Gesamt 1. und 2. Ebene (Anlage 1a) - interne Vergütungen enthalten
25	Ergebnishaushalt Bereichsbudget 1. und 2. Ebene (Anlage 1a)
47	Finanzierungshaushalt Gesamt 1. Ebene (Anlage 1b) - bereinigt um interne Vergütungen
51	Finanzierungshaushalt Gesamt 1. und 2. Ebene (Anlage 1b) - interne Vergütungen enthalten
57	Finanzierungshaushalt Bereichsbudget 1. und 2. Ebene (Anlage 1b)
99	Querschnitt (Anlage 5b)
103	Haushaltspotential (aufbauend auf der Ergebnisrechnung)
109	Haushaltspotential 2024
115	Ergebnis- und Finanzierungsvoranschlag Detailnachweis
235	Nachweis der Investitionstätigkeit
283	Einzelnachweis über Finanzschulden und Schuldendienst (Anlage 6c)
301	Nachweis über Haushaltsrücklagen und Zahlungsmittelreserven (Anlage 6b)
305	Personaldaten iSd ÖStp (Anlage 4)
311	Dienstpostenplan
319	Nachweis über haushaltsinterne Vergütungen (Anlage 6f)
323	Nachweis über Transferzahlungen (Anlage 6a)
327	Rückstellungsspiegel (Anlage 6q)
331	Nachweis Vermögen mit abgeänderter Nutzungsdauer
335	MFP - Ergebnishaushalt Gesamt 1. Ebene - interne Vergütungen enthalten
339	MFP - Ergebnishaushalt Gesamt 1. und 2. Ebene - interne Vergütungen enthalten
343	MFP - Finanzierungshaushalt Gesamt 1. Ebene - interne Vergütungen enthalten
347	MFP - Finanzierungshaushalt Gesamt 1. und 2. Ebene - interne Vergütungen enthalten