



Marktgemeinde Wiener Neudorf
Voranschlag 2023

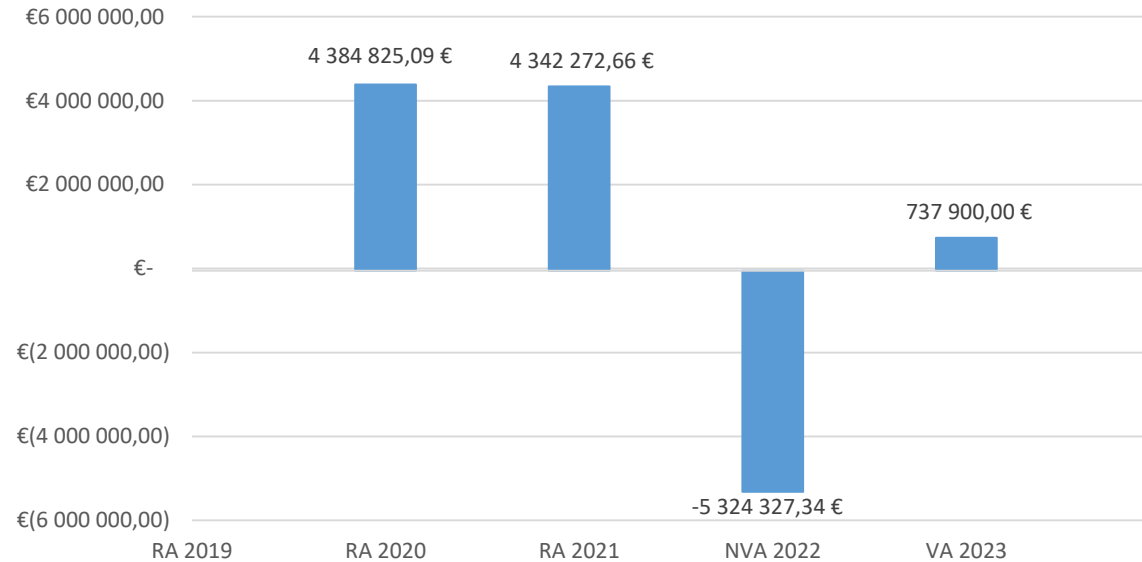


Vorbericht

Vorbericht zum VA 2023

gemäß § 3 der NÖ Gemeindehaushaltsverordnung
(NÖ GHVO)

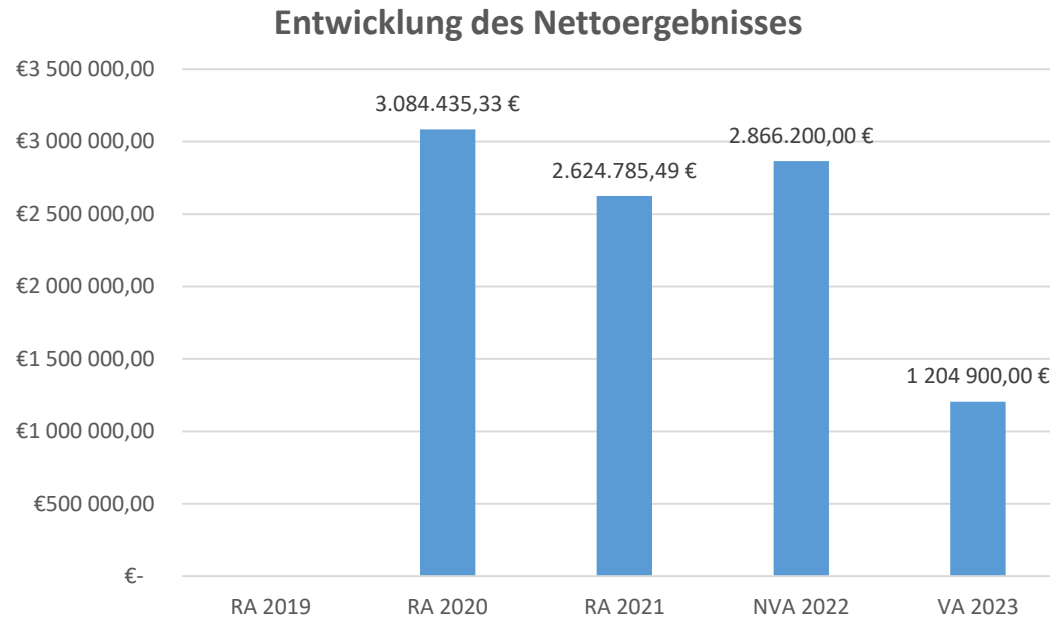
Entwicklung des Haushaltspotenzials



Das Haushaltspotential hat seine Grundlage in § 67 Z. 11 der NÖ Gemeindeordnung 1973 (NÖ GO 1973) und ist erstmals im Voranschlag 2020 auszuweisen. Die Angaben zu den Vorjahren entfallen daher.

Haushaltspotential: Differenz der wiederkehrenden Mittelaufbringungen abzüglich der wiederkehrenden Mittelverwendungen unter Berücksichtigung der entsprechenden Forderungen und Verbindlichkeiten.

Das Haushaltspotenzial ist eine wichtige Kenngröße und gibt die aktuelle Leistungsfähigkeit der Gemeinde wieder. Das schafft Vergleichbarkeit mit der bisherigen Rechtslage, aus der Überschüsse und Abgänge abzuleiten waren und dient der Transparenz. Wenn das Haushaltspotenzial innerhalb des Zeitraumes des mittelfristigen Finanzplanes laufen negativ ist, ist ein Haushaltskonsolidierungskonzept zu erstellen (§ 72b Abs. 1 Z. 2 NÖ GO 1973).

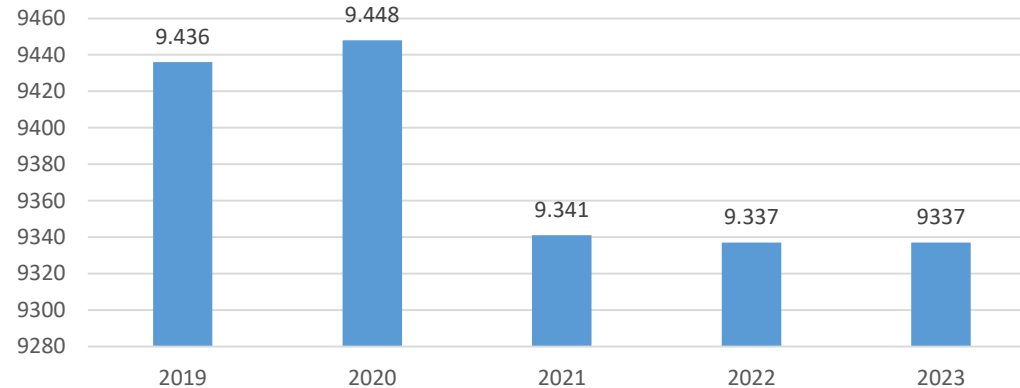


Beim Nettoergebnis handelt es sich um das Ergebnis des Ergebnisvoranschlages und ist erstmals für das Haushaltsjahr 2020 auszuweisen. Die Angaben zu den Vorjahren entfallen daher.

Ein positives Nettoergebnis bedeutet, dass die Erträge voraussichtlich ausreichend sein werden, die Aufwendungen für die kommunalen Leistungen (inklusive des Werteverzehrs des Anlagevermögens in Form der Abschreibungen) abzudecken.

Ein negatives Nettoergebnis heißt, dass dies nicht zur Gänze (in der Höhe des negativen Wertes) möglich ist.

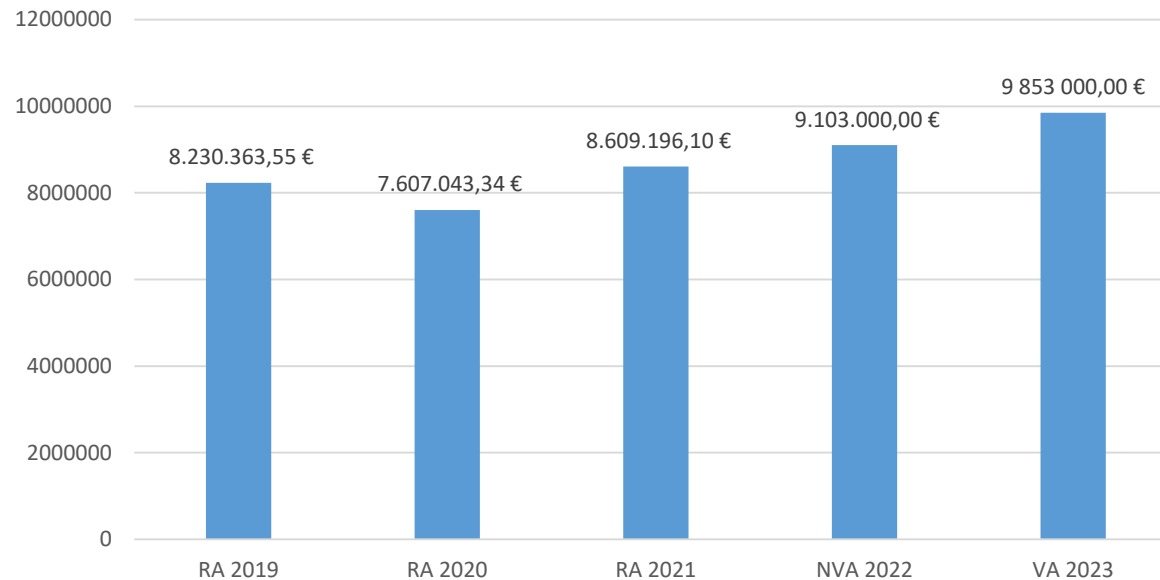
**Entwicklung Volkszahl gemäß § 10. Abs. 7 FAG 2017
BGBl. I Nr. 116/2016 in der Fassung BGBl. I Nr.
106/2018**



Die Volkszahl gemäß § 10 Abs. 7 FAG 2017 wird jährlich von der Bundesanstalt Statistik Austria zum Stichtag 31. Oktober festgestellt und wirkt mit dem Beginn des übernächsten Kalenderjahres. Sie dient für die Berechnung der Abgabenertragsanteile und darf nicht automatisch mit der Volkszahl für die Berechnung der Gemeinderatsmandate verwechselt werden.

Eine Erhöhung bzw. Verminderung der Volkszahl (jährlich) ist ein wesentlicher Indikator für die Berechnung der Abgabenertragsanteile.

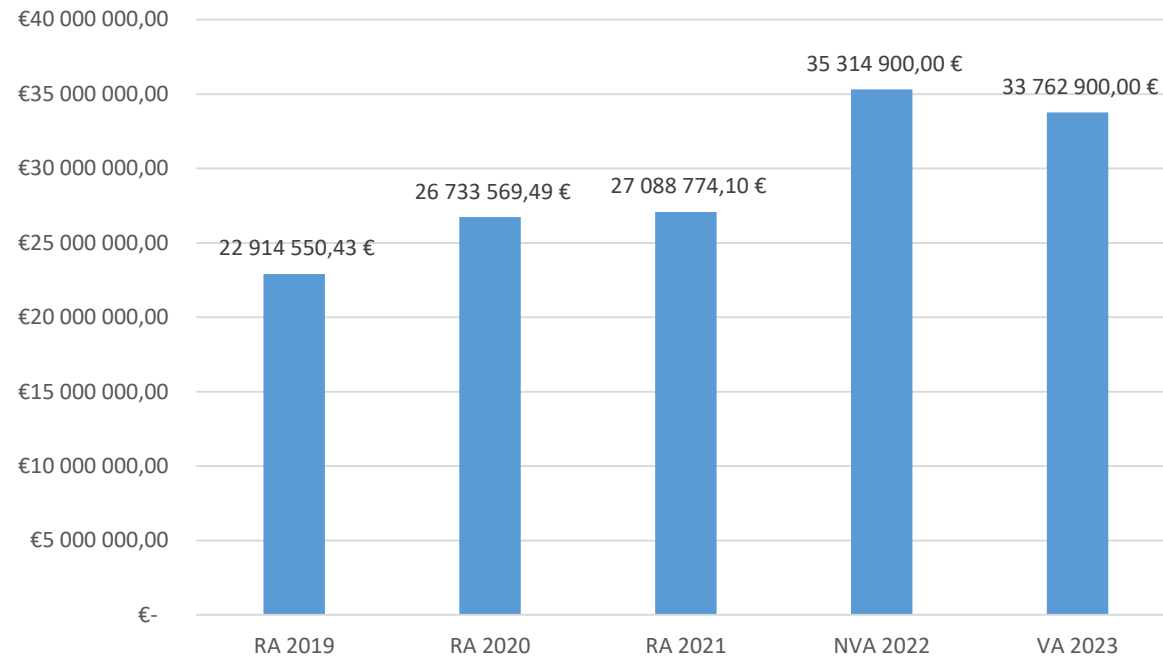
Entwicklung der Abgabenertragsanteile



Die Gebietskörperschaften (Bund, Länder und Gemeinden) erhalten auf Basis des aktuellen Finanzausgleichs aus den gemeinschaftlichen Bundesabgaben (z.B. Umsatzsteuer, Körperschaftssteuer, Lohnsteuer, Versicherungssteuer, Mineralölsteuer, Normalverbrauchsabgabe, Tabaksteuer udgl.) entsprechende Anteile. Im Bereich der Gemeinden spielen dabei die Volkszahl und der abgestufte Bevölkerungsschlüssel eine besondere Rolle. Die sogenannten „Abgabenertragsanteile“ bilden in den meisten Gemeinden die wichtigste Einnahmequelle.

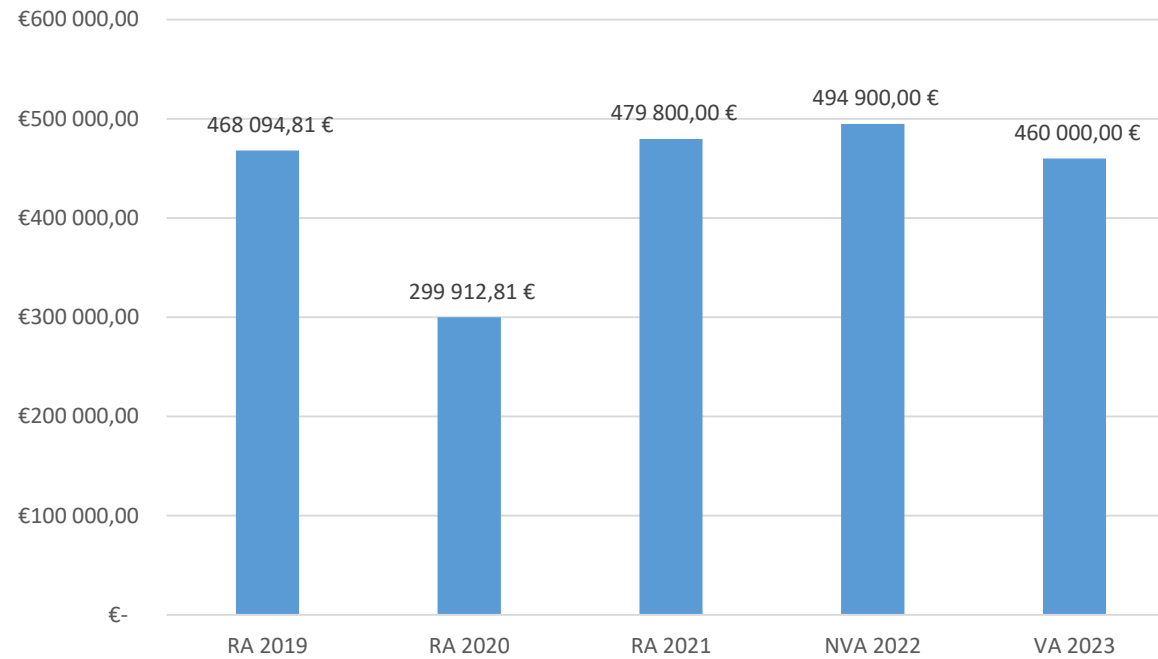
Ein Steigen der Abgabenertragsanteile weist auch auf eine Erhöhung der Volkszahl hin.

Entwicklung des Schuldenstandes



Die Entwicklung des Schuldenstandes zeigt auf, inwieweit der Schuldenstand über die Jahre erhöht oder reduziert wird.

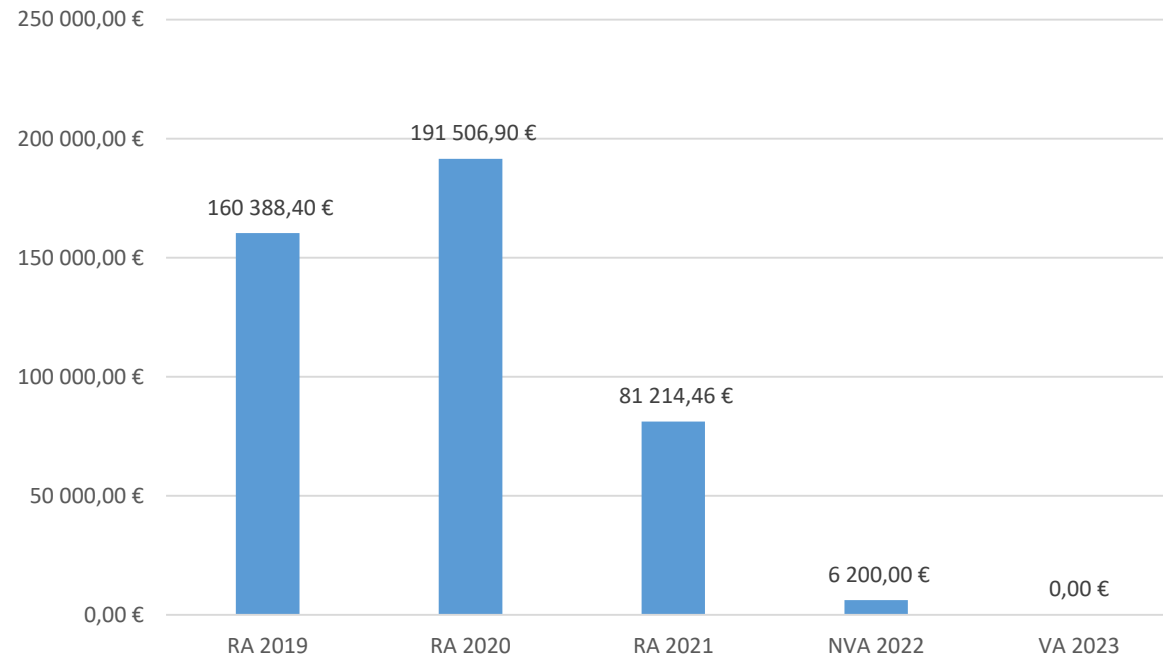
Entwicklung Rücklagen



Die Entwicklung der Rücklagen zeigt an, inwieweit Rücklagen vorhanden sind und ob Rücklagen aufgebaut bzw. aufgebraucht werden.

Blauer Balken: Rücklagen mit Zahlungsmittelreserve

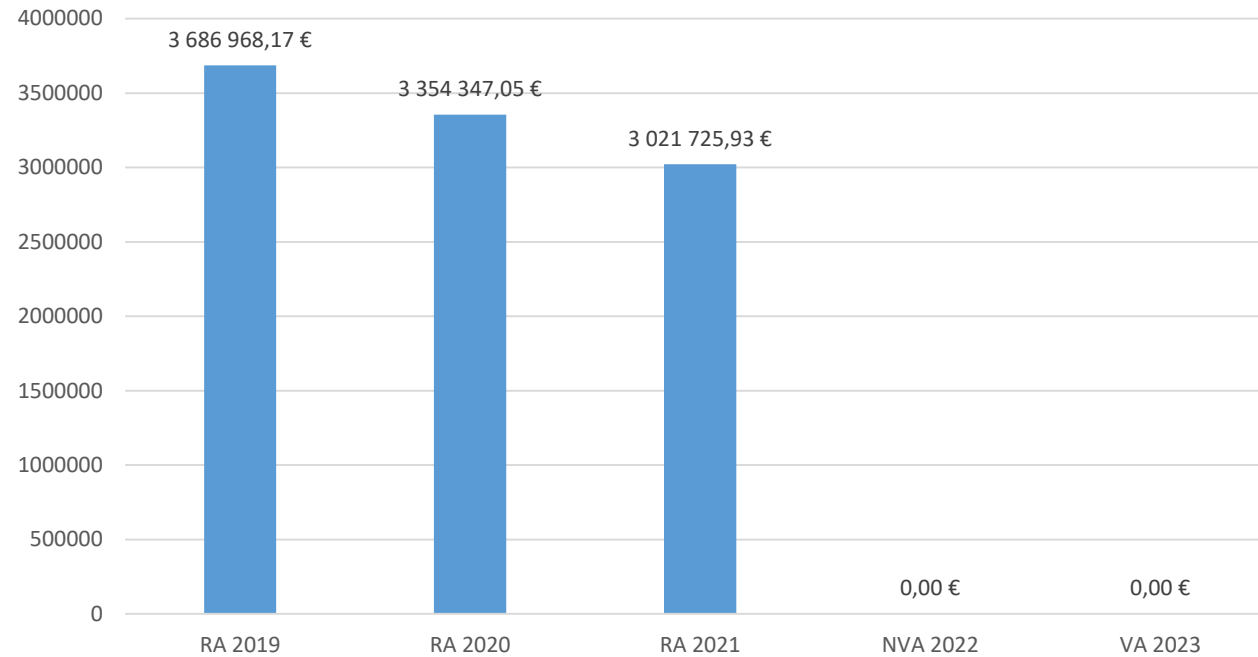
Entwicklung der Leasingsverpflichtungen



Bei den Leasingsverpflichtungen handelt es sich nicht um Finanzschulden (z.B. Darlehen), sondern um Verwaltungsschulden. Unabhängig davon stellen Leasingsverbindlichkeiten Leistungsverpflichtungen für die Gemeinden dar und sind daher bei einer allfälligen Finanzlagenberechnung entsprechend zu berücksichtigen.

Die Leasingsverpflichtungen sind mit Beginn des Jahres 2020 in einer eigenen Anlage gemäß VRV 2015 festzuhalten.

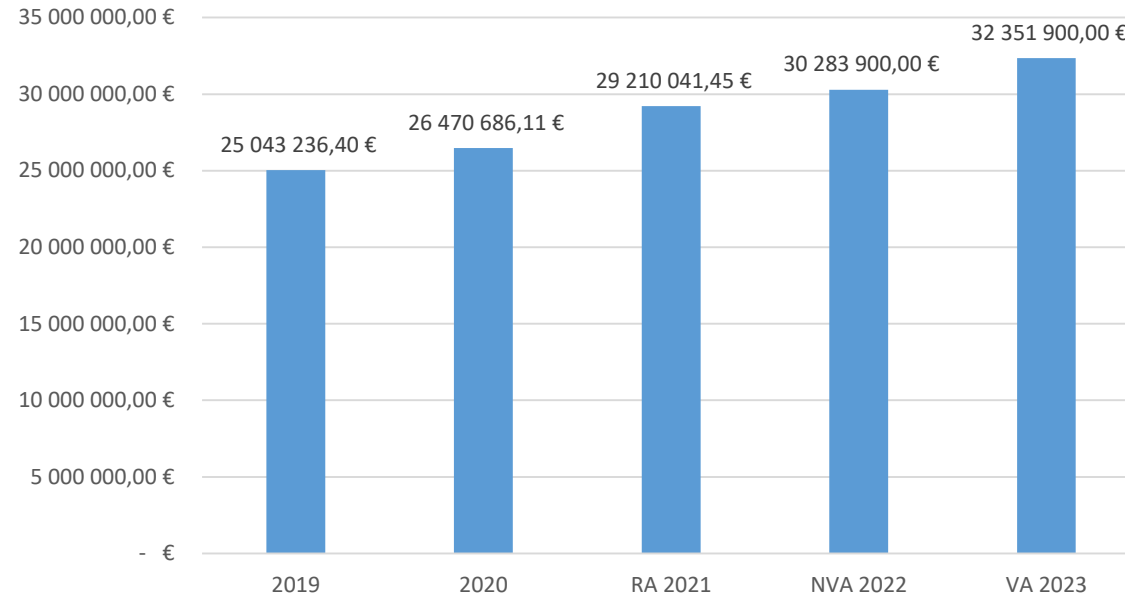
Entwicklung der Haftungen



Eine Gemeinde darf Bürgschaften und sonstige Haftungen nur übernehmen, wenn hierfür ein besonderes Interesse der Gemeinde gegeben ist, der Schuldner nachweist, dass eine ordnungsgemäße Verzinsung und Tilgung gesichert ist, die Haftungen befristet sind, der Betrag, für den gehaftet wird, ziffermäßig bestimmt ist und die Gemeinde den daraus folgenden Zahlungsverpflichtungen nachkommen kann (vgl. § 78 Abs. 1 NÖ Gemeindeordnung 1973).

Die Gemeinde hat Haftungen für die Marktgemeinde Wiener Neudorf Infrastruktur KG übernommen

Entwicklung der Finanzkraft für die Umlagenberechnung

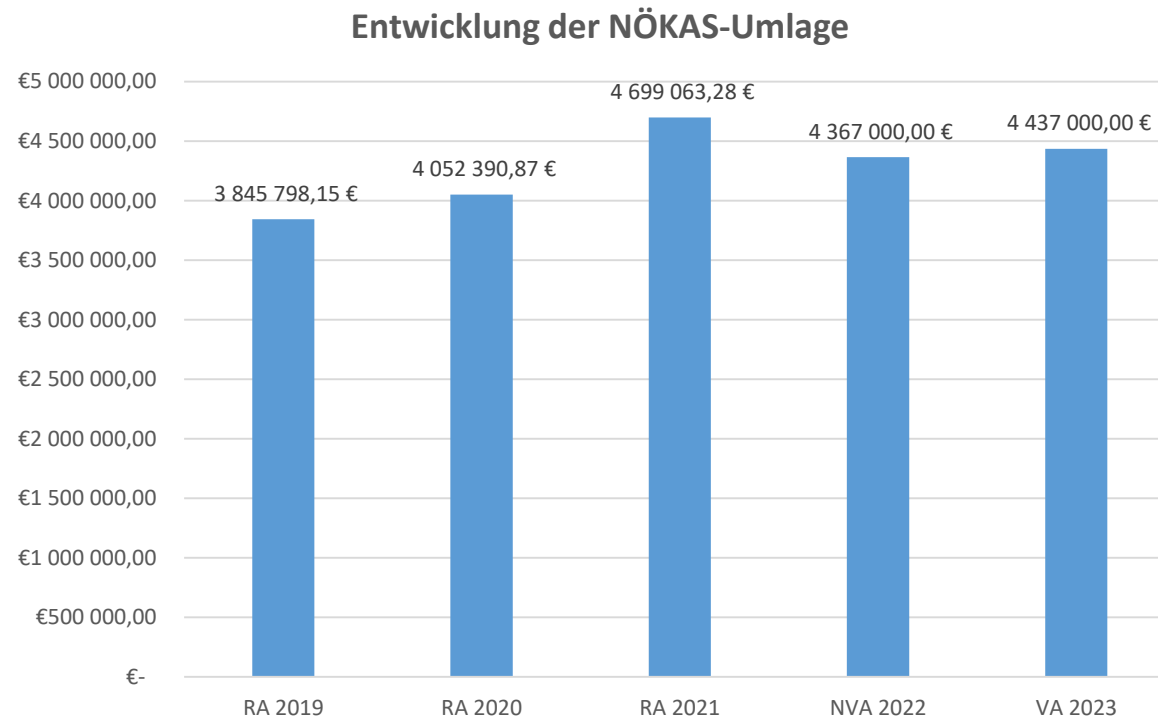


Die Finanzkraft einer Gemeinde wird aus den

- Erträgen der ausschließlich Gemeindeabgaben ohne die Gebühren für die Benützung von Gemeindeeinrichtungen und –anlagen und ohne die Interessentenbeiträge von Grundstückseigentümern und Anrainern und
- Ertragsanteilen an den gemeinschaftlichen Bundesabgaben ohne Spielbankenabgabe ermittelt.

Basis für die Ermittlung der Finanzkraft sind die tatsächlichen Beträge aufgrund der Rechnungsabschlüsse.

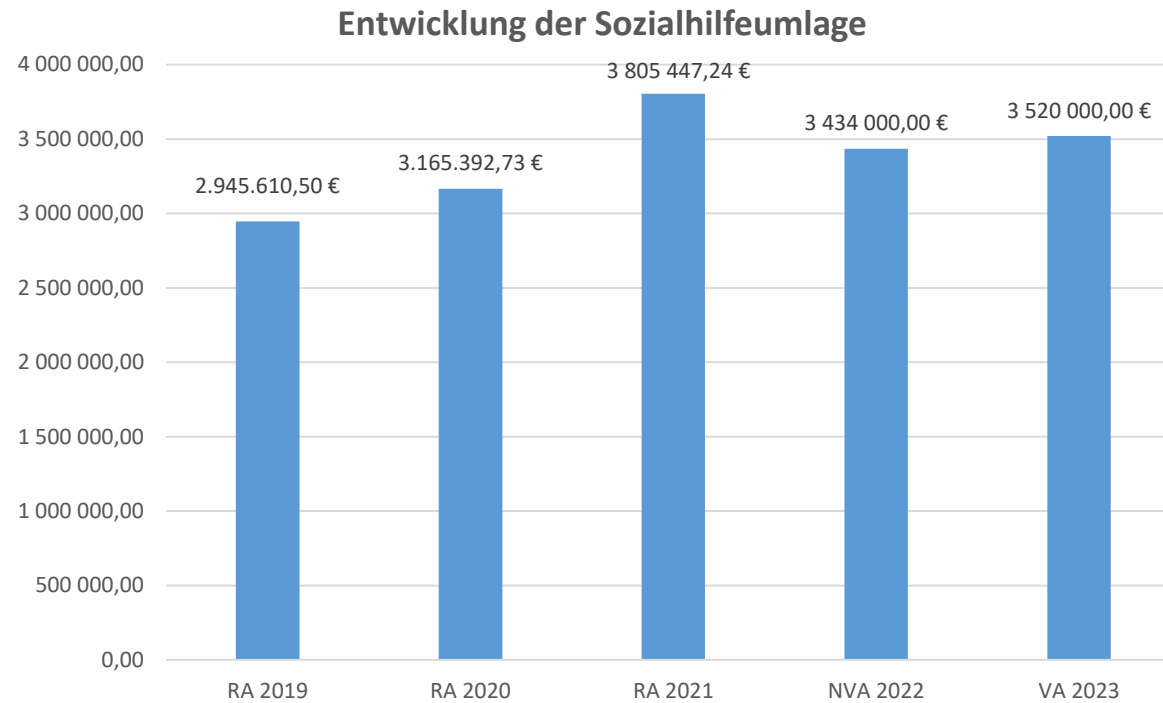
Die Darstellung der Entwicklung der Finanzkraft für die Umlagenberechnung hat insbesondere auf die Beitragsleistung der Gemeinden zum NÖ Krankenanstaltensprengel (NÖKAS) und zur Sozialumlage Auswirkungen. Eine Erhöhung oder Reduktion/Verminderung der Finanzkraft wirkt sich unmittelbar auf die Beitragsleistung aus.



Das Landesgebiet ist Beitragsbezirk und Krankenanstaltensprengel für alle öffentlichen Krankenanstalten in Niederösterreich. Beitragsbezirk und Krankenanstaltensprengel sind ein Gemeindeverband. Dem Gemeindeverband gehören alle Gemeinden Niederösterreichs an. Der Gemeindeverband ist juristische Person, er hat seinen Sitz am Sitz der Landesregierung und trägt die Bezeichnung „NÖ Krankenanstaltensprengel“ (§ 61 Abs. 1 NÖ Krankenanstaltengesetz – NÖ KAG).

Die Gemeinden haben an den NÖ Krankenanstaltensprengel monatliche Beiträge zu leisten. Berechnungsgrundlage bilden dabei die Volkszahl und die Finanzkraft der Gemeinden. Steigerungen bei der Volkszahl und bei der Finanzkraft führen daher zu höheren Beitragsleistungen bei den Gemeinden.

Diese monatlichen Beiträge werden von den der Gemeinde gebührenden monatlichen Vorschüssen auf die Ertragsanteile an den gemeinschaftlichen Bundesabgaben einbehalten.



Die Gemeinden haben jährlich einen Beitrag zu den vom Land zu tragenden Kosten der Sozialhilfe, die nicht durch Kostenbeitrags- und Ersatzleistungen oder durch sonstige für Zwecke der Sozialhilfe bestimmte Zuschüsse gedeckt sind, in der Höhe von 50 % an das Land zu entrichten (§ 44 NÖ Sozialhilfe-Ausführungsgesetz – NÖ SAG).

Die Leistungen für die Sozialhilfe-Umlage werden von der Landesregierung auf die einzelnen Gemeinden nach ihrer Finanzkraft (Finanzkraft für die Umlagenberechnung) aufgeteilt.

Diese monatlichen Beiträge werden von den der Gemeinde gebührenden monatlichen Vorschüssen auf die Ertragsanteile an den gemeinschaftlichen Bundesabgaben einbehalten.

Ergebnishaushalt Gesamt 1. und 2. Ebene (Anlage 1a)
- interne Vergütungen enthalten

MVAG	Mittelverwendungs- und aufbringungsgruppen (1. und 2. Ebene)	VA 2023	VA 2022	RA 2021
211	Erträge aus der operativen Verwaltungstätigkeit	42 376 900,00	48 071 200,00	39 639 574,55
2111	Erträge aus eigenen Abgaben	22 498 900,00	21 180 900,00	20 412 847,95
2112	Erträge aus Ertragsanteilen	9 853 000,00	9 103 000,00	8 609 196,10
2113	Erträge aus Gebühren	4 166 800,00	4 001 000,00	4 020 680,96
2114	Erträge aus Leistungen	1 697 500,00	1 475 500,00	1 430 561,45
2115	Erträge aus Besitz und wirtschaftlicher Tätigkeit	1 702 200,00	1 563 200,00	1 523 319,38
2116	Erträge aus Veräußerung und sonstige Erträge	2 205 700,00	10 535 800,00	3 429 400,25
2117	Nicht finanzierungswirksame operative Erträge	252 800,00	211 800,00	213 568,46
212	Erträge aus Transfers	1 722 500,00	2 019 000,00	1 710 063,06
2121	Transferertrag von Trägern des öffentlichen Rechts	1 288 900,00	1 639 400,00	1 403 215,84
2122	Transferertrag von Beteiligungen			
2123	Transferertrag von Unternehmen (mit Finanzunternehmen)	27 600,00	63 000,00	
2124	Transferertrag von Haushalten und Organisationen ohne Erwerbscharakter	220 000,00	156 000,00	143 541,00
2125	Transferertrag vom Ausland			
2126	Investitions- und Tilgungszuschüsse zwischen Unternehmungen und Betrieben der Gebietskörperschaft und der Gebietskörperschaft			
2127	Nicht finanzierungswirksamer Transferertrag	186 000,00	160 600,00	163 306,22
213	Finanzerträge	28 400,00	13 500,00	12 770,32
2131	Erträge aus Zinsen	28 400,00	13 500,00	12 770,32
2132	Erträge aus Zinsen aus derivativen Finanzinstrumenten ohne Grundgeschäft			
2133	Erträge aus Gewinnentnahmen von marktbestimmten Betrieben			
2134	Sonstige Finanzerträge			
2135	Erträge aus Dividenden/Gewinnausschüttungen			
2136	Sonstige nicht finanzierungswirksame Finanzerträge			
21	Summe Erträge	44 127 800,00	50 103 700,00	41 362 407,93
221	Personalaufwand	11 623 200,00	10 631 700,00	9 930 041,26
2211	Personalaufwand (Bezüge, Nebengeb., Mehrleistungen)	9 044 300,00	8 205 600,00	7 715 203,98
2212	Gesetzlicher und freiwilliger Sozialaufwand	2 356 000,00	2 116 100,00	1 960 080,12
2213	Sonstiger Personalaufwand			
2214	Nicht finanzierungswirksamer Personalaufwand	222 900,00	310 000,00	254 757,16
222	Sachaufwand (ohne Transferaufwand)	18 487 500,00	25 007 300,00	17 057 752,75
2221	Gebrauchs- und Verbrauchsgüter, Handelswaren	1 811 800,00	1 658 100,00	1 683 350,35
2222	Verwaltungs- und Betriebsaufwand	2 300 300,00	1 122 800,00	555 434,41
2223	Leasing- und Mietaufwand	100 600,00	119 700,00	983 243,24
2224	Instandhaltung	4 383 500,00	4 291 200,00	3 860 643,72
2225	Sonstiger Sachaufwand	6 581 700,00	14 237 000,00	6 852 268,36
2226	Nicht finanzierungswirksamer Sachaufwand	3 309 600,00	3 578 500,00	3 122 812,67

MVAG	Mittelverwendungs- und aufbringungsgruppen (1. und 2. Ebene)	VA 2023	VA 2022	RA 2021
223	Transferaufwand (laufende Transfers und Kapitaltransfers)	11 760 400,00	11 481 000,00	11 436 122,43
2231	Transferaufwand an Träger des öffentlichen Rechts	10 168 200,00	9 730 600,00	10 160 001,92
2232	Transferaufwand an Beteiligungen			
2233	Transferaufwand an Unternehmen (mit Finanzunternehmen)	250 200,00	276 300,00	353 184,45
2234	Transferaufwand an Haushalte und Organisationen ohne Erwerbscharakter	1 342 000,00	1 474 100,00	922 936,06
2235	Transferaufwand an das Ausland			
2236	Investitions- und Tilgungszuschüsse zwischen Unternehmungen und Betrieben der Gebietskörperschaft und der Gebietskörperschaft			
2237	Nicht finanzierungswirksamer Transferaufwand			
224	Finanzaufwand	1 086 700,00	102 400,00	133 818,81
2241	Zinsen aus Finanzschulden, Finanzierungsleasing, Forderungskauf und derivativen Finanzinstrumenten mit Grundgeschäft	1 068 900,00	74 100,00	107 091,39
2242	Zinsen und sonstige Aufwendungen aus derivativen Finanzinstrumenten ohne Grundgeschäft			
2243	Gewinnentnahmen von Unternehmungen und marktbestimmten Betrieben der Gebietskörperschaft (innerhalb der Gebietskörperschaft)			
2244	Sonstiger Finanzaufwand	17 800,00	28 300,00	26 727,42
2245	Nicht finanzierungswirksamer Finanzaufwand			
22	Summe Aufwendungen	42 957 800,00	47 222 400,00	38 557 735,25
SA0	Saldo (0) Nettoergebnis (21 - 22)	1 170 000,00	2 881 300,00	2 804 672,68
230	Entnahmen von Haushaltsrücklagen	285 700,00	225 000,00	60 018,69
2301	Entnahmen von Haushaltsrücklagen	285 700,00	225 000,00	60 018,69
240	Zuweisung an Haushaltsrücklagen	250 800,00	240 100,00	239 905,88
2401	Zuweisung an Haushaltsrücklagen	250 800,00	240 100,00	239 905,88
23	Summe Haushaltsrücklagen	34 900,00	-15 100,00	-179 887,19
SA00	Nettoergebnis nach Zuweisung und Entnahmen von Haushaltsrücklagen (Saldo 0 +/- SU23)	1 204 900,00	2 866 200,00	2 624 785,49

Ergebnishaushalt Bereichsbudget 1. und 2. Ebene (Anlage 1a)

Vertretungskörper und allgemeine Verwaltung (Gruppe 0)

MVAG	Mittelverwendungs- und -aufbringungsgruppen (1. und 2. Ebene)	VA 2023	VA 2022	RA 2021
211	Erträge aus der operativen Verwaltungstätigkeit	109 400,00	124 600,00	280 345,41
2111	Erträge aus eigenen Abgaben			
2112	Erträge aus Ertragsanteilen			
2113	Erträge aus Gebühren			
2114	Erträge aus Leistungen	46 200,00	35 300,00	256 357,72
2115	Erträge aus Besitz und wirtschaftlicher Tätigkeit	500,00		
2116	Erträge aus Veräußerung und sonstige Erträge	100,00	7 700,00	10 968,84
2117	Nicht finanzierungswirksame operative Erträge	62 600,00	81 600,00	13 018,85
212	Erträge aus Transfers	15 100,00	17 400,00	21 759,11
2121	Transferertrag von Trägern des öffentlichen Rechts	12 600,00	14 900,00	19 285,11
2122	Transferertrag von Beteiligungen			
2123	Transferertrag von Unternehmen (mit Finanzunternehmen)			
2124	Transferertrag von Haushalten und Organisationen ohne Erwerbscharakter			
2125	Transferertrag vom Ausland			
2126	Investitions- und Tilgungszuschüsse zwischen Unternehmungen und Betrieben der Gebietskörperschaft und der Gebietskörperschaft			
2127	Nicht finanzierungswirksamer Transferertrag	2 500,00	2 500,00	2 474,00
213	Finanzerträge	0,00	0,00	0,00
2131	Erträge aus Zinsen			
2132	Erträge aus Zinsen aus derivativen Finanzinstrumenten ohne Grundgeschäft			
2133	Erträge aus Gewinnentnahmen von marktbestimmten Betrieben			
2134	Sonstige Finanzerträge			
2135	Erträge aus Dividenden/Gewinnausschüttungen			
2136	Sonstige nicht finanzierungswirksame Finanzerträge			
21	Summe Erträge	124 500,00	142 000,00	302 104,52
221	Personalaufwand	2 758 700,00	2 566 700,00	2 567 699,12
2211	Personalaufwand (Bezüge, Nebengeb., Mehrleistungen)	2 124 600,00	1 961 300,00	1 957 196,83
2212	Gesetzlicher und freiwilliger Sozialaufwand	600 600,00	563 800,00	552 864,99
2213	Sonstiger Personalaufwand			
2214	Nicht finanzierungswirksamer Personalaufwand	33 500,00	41 600,00	57 637,30
222	Sachaufwand (ohne Transferaufwand)	1 909 700,00	1 961 700,00	1 552 797,80
2221	Gebrauchs- und Verbrauchsgüter, Handelswaren	111 800,00	114 300,00	87 351,22
2222	Verwaltungs- und Betriebsaufwand	233 600,00	177 800,00	136 247,57

Vertretungskörper und allgemeine Verwaltung (Gruppe 0)

MVAG	Mittelverwendungs- und -aufbringungsgruppen (1. und 2. Ebene)	VA 2023	VA 2022	RA 2021
2223	Leasing- und Mietaufwand	41 000,00	55 000,00	97 399,78
2224	Instandhaltung	85 300,00	80 000,00	64 281,89
2225	Sonstiger Sachaufwand	1 276 500,00	1 364 700,00	1 001 423,48
2226	Nicht finanzierungswirksamer Sachaufwand	161 500,00	169 900,00	166 093,86
223	Transferaufwand (laufende Transfers und Kapitaltransfers)	517 000,00	484 900,00	341 618,29
2231	Transferaufwand an Träger des öffentlichen Rechts	40 000,00	8 900,00	44 291,05
2232	Transferaufwand an Beteiligungen			
2233	Transferaufwand an Unternehmen (mit Finanzunternehmen)			
2234	Transferaufwand an Haushalte und Organisationen ohne Erwerbscharakter	477 000,00	476 000,00	297 327,24
2235	Transferaufwand an das Ausland			
2236	Investitions- und Tilgungszuschüsse zwischen Unternehmungen und Betrieben der Gebietskörperschaft und der Gebietskörperschaft			
2237	Nicht finanzierungswirksamer Transferaufwand			
224	Finanzaufwand	28 200,00	4 300,00	8 387,77
2241	Zinsen aus Finanzschulden, Finanzierungsleasing, Forderungskauf und derivativen Finanzinstrumenten mit Grundgeschäft	28 200,00	4 300,00	8 387,77
2242	Zinsen und sonstige Aufwendungen aus derivativen Finanzinstrumenten ohne Grundgeschäft			
2243	Gewinnentnahmen von Unternehmungen und marktbestimmten Betrieben der Gebietskörperschaft (innerhalb der Gebietskörperschaft)			
2244	Sonstiger Finanzaufwand			
2245	Nicht finanzierungswirksamer Finanzaufwand			
22	Summe Aufwendungen	5 213 600,00	5 017 600,00	4 470 502,98
SA0	Saldo (0) Nettoergebnis (21 - 22)	-5 089 100,00	-4 875 600,00	-4 168 398,46
230	Entnahmen von Haushaltsrücklagen	0,00	0,00	0,00
2301	Entnahmen von Haushaltsrücklagen			
240	Zuweisung an Haushaltsrücklagen	0,00	0,00	0,00
2401	Zuweisung an Haushaltsrücklagen			
23	Summe Haushaltsrücklagen	0,00	0,00	0,00
SA00	Nettoergebnis nach Zuweisung und Entnahmen von Haushaltsrücklagen (Saldo 0 +/- SU23)	-5 089 100,00	-4 875 600,00	-4 168 398,46

Öffentliche Ordnung und Sicherheit (Gruppe 1)

MVAG	Mittelverwendungs- und -aufbringungsgruppen (1. und 2. Ebene)	VA 2023	VA 2022	RA 2021
211	Erträge aus der operativen Verwaltungstätigkeit	19 900,00	119 300,00	152 877,71
2111	Erträge aus eigenen Abgaben			
2112	Erträge aus Ertragsanteilen			
2113	Erträge aus Gebühren			
2114	Erträge aus Leistungen	9 000,00	12 600,00	32 740,11
2115	Erträge aus Besitz und wirtschaftlicher Tätigkeit			
2116	Erträge aus Veräußerung und sonstige Erträge	100,00	96 700,00	120 137,60
2117	Nicht finanzierungswirksame operative Erträge	10 800,00	10 000,00	
212	Erträge aus Transfers	16 000,00	8 200,00	15 840,00
2121	Transferertrag von Trägern des öffentlichen Rechts	200,00	200,00	
2122	Transferertrag von Beteiligungen			
2123	Transferertrag von Unternehmen (mit Finanzunternehmen)			
2124	Transferertrag von Haushalten und Organisationen ohne Erwerbscharakter			
2125	Transferertrag vom Ausland			
2126	Investitions- und Tilgungszuschüsse zwischen Unternehmungen und Betrieben der Gebietskörperschaft und der Gebietskörperschaft			
2127	Nicht finanzierungswirksamer Transferertrag	15 800,00	8 000,00	15 840,00
213	Finanzerträge	0,00	0,00	0,00
2131	Erträge aus Zinsen			
2132	Erträge aus Zinsen aus derivativen Finanzinstrumenten ohne Grundgeschäft			
2133	Erträge aus Gewinnentnahmen von marktbestimmten Betrieben			
2134	Sonstige Finanzerträge			
2135	Erträge aus Dividenden/Gewinnausschüttungen			
2136	Sonstige nicht finanzierungswirksame Finanzerträge			
21	Summe Erträge	35 900,00	127 500,00	168 717,71
221	Personalaufwand	202 500,00	194 400,00	107 247,93
2211	Personalaufwand (Bezüge, Nebengeb., Mehrleistungen)	158 200,00	151 800,00	84 350,67
2212	Gesetzlicher und freiwilliger Sozialaufwand	39 800,00	37 900,00	20 522,65
2213	Sonstiger Personalaufwand			
2214	Nicht finanzierungswirksamer Personalaufwand	4 500,00	4 700,00	2 374,61
222	Sachaufwand (ohne Transferaufwand)	777 900,00	769 700,00	814 322,29
2221	Gebrauchs- und Verbrauchsgüter, Handelswaren	74 800,00	94 400,00	78 070,95
2222	Verwaltungs- und Betriebsaufwand	254 800,00	124 800,00	40 885,39

Öffentliche Ordnung und Sicherheit (Gruppe 1)

MVAG	Mittelverwendungs- und -aufbringungsgruppen (1. und 2. Ebene)	VA 2023	VA 2022	RA 2021
2223	Leasing- und Mietaufwand	8 000,00	7 700,00	199 610,14
2224	Instandhaltung	173 300,00	121 800,00	122 774,60
2225	Sonstiger Sachaufwand	170 300,00	189 800,00	287 268,76
2226	Nicht finanzierungswirksamer Sachaufwand	96 700,00	231 200,00	85 712,45
223	Transferaufwand (laufende Transfers und Kapitaltransfers)	11 500,00	14 000,00	7 690,00
2231	Transferaufwand an Träger des öffentlichen Rechts			
2232	Transferaufwand an Beteiligungen			
2233	Transferaufwand an Unternehmen (mit Finanzunternehmen)			
2234	Transferaufwand an Haushalte und Organisationen ohne Erwerbscharakter	11 500,00	14 000,00	7 690,00
2235	Transferaufwand an das Ausland			
2236	Investitions- und Tilgungszuschüsse zwischen Unternehmungen und Betrieben der Gebietskörperschaft und der Gebietskörperschaft			
2237	Nicht finanzierungswirksamer Transferaufwand			
224	Finanzaufwand	51 600,00	6 800,00	4 803,59
2241	Zinsen aus Finanzschulden, Finanzierungsleasing, Forderungskauf und derivativen Finanzinstrumenten mit Grundgeschäft	51 600,00	6 800,00	4 803,59
2242	Zinsen und sonstige Aufwendungen aus derivativen Finanzinstrumenten ohne Grundgeschäft			
2243	Gewinnentnahmen von Unternehmungen und marktbestimmten Betrieben der Gebietskörperschaft (innerhalb der Gebietskörperschaft)			
2244	Sonstiger Finanzaufwand			
2245	Nicht finanzierungswirksamer Finanzaufwand			
22	Summe Aufwendungen	1 043 500,00	984 900,00	934 063,81
SA0	Saldo (0) Nettoergebnis (21 - 22)	-1 007 600,00	-857 400,00	-765 346,10
230	Entnahmen von Haushaltsrücklagen	0,00	0,00	0,00
2301	Entnahmen von Haushaltsrücklagen			
240	Zuweisung an Haushaltsrücklagen	0,00	0,00	0,00
2401	Zuweisung an Haushaltsrücklagen			
23	Summe Haushaltsrücklagen	0,00	0,00	0,00
SA00	Nettoergebnis nach Zuweisung und Entnahmen von Haushaltsrücklagen (Saldo 0 +/- SU23)	-1 007 600,00	-857 400,00	-765 346,10

Unterricht, Erziehung, Sport und Wissenschaft (Gruppe 2)

MVAG	Mittelverwendungs- und -aufbringungsgruppen (1. und 2. Ebene)	VA 2023	VA 2022	RA 2021
211	Erträge aus der operativen Verwaltungstätigkeit	2 526 000,00	2 449 300,00	2 192 337,20
2111	Erträge aus eigenen Abgaben			
2112	Erträge aus Ertragsanteilen			
2113	Erträge aus Gebühren			
2114	Erträge aus Leistungen	951 000,00	903 600,00	768 569,78
2115	Erträge aus Besitz und wirtschaftlicher Tätigkeit	97 900,00	85 300,00	62 989,61
2116	Erträge aus Veräußerung und sonstige Erträge	1 412 900,00	1 388 000,00	1 303 738,71
2117	Nicht finanzierungswirksame operative Erträge	64 200,00	72 400,00	57 039,10
212	Erträge aus Transfers	339 200,00	487 100,00	524 945,14
2121	Transferertrag von Trägern des öffentlichen Rechts	324 100,00	472 300,00	510 036,34
2122	Transferertrag von Beteiligungen			
2123	Transferertrag von Unternehmen (mit Finanzunternehmen)			
2124	Transferertrag von Haushalten und Organisationen ohne Erwerbscharakter			
2125	Transferertrag vom Ausland			
2126	Investitions- und Tilgungszuschüsse zwischen Unternehmungen und Betrieben der Gebietskörperschaft und der Gebietskörperschaft			
2127	Nicht finanzierungswirksamer Transferertrag	15 100,00	14 800,00	14 908,80
213	Finanzerträge	0,00	0,00	0,00
2131	Erträge aus Zinsen			
2132	Erträge aus Zinsen aus derivativen Finanzinstrumenten ohne Grundgeschäft			
2133	Erträge aus Gewinnentnahmen von marktbestimmten Betrieben			
2134	Sonstige Finanzerträge			
2135	Erträge aus Dividenden/Gewinnausschüttungen			
2136	Sonstige nicht finanzierungswirksame Finanzerträge			
21	Summe Erträge	2 865 200,00	2 936 400,00	2 717 282,34
221	Personalaufwand	4 388 600,00	4 057 600,00	3 586 170,73
2211	Personalaufwand (Bezüge, Nebengeb., Mehrleistungen)	3 432 400,00	3 120 700,00	2 754 126,52
2212	Gesetzlicher und freiwilliger Sozialaufwand	873 200,00	790 600,00	702 814,33
2213	Sonstiger Personalaufwand			
2214	Nicht finanzierungswirksamer Personalaufwand	83 000,00	146 300,00	129 229,88
222	Sachaufwand (ohne Transferaufwand)	3 234 100,00	2 746 200,00	2 668 508,29
2221	Gebrauchs- und Verbrauchsgüter, Handelswaren	461 500,00	368 400,00	347 672,31
2222	Verwaltungs- und Betriebsaufwand	837 100,00	350 800,00	106 852,80

Unterricht, Erziehung, Sport und Wissenschaft (Gruppe 2)

MVAG	Mittelverwendungs- und -aufbringungsgruppen (1. und 2. Ebene)	VA 2023	VA 2022	RA 2021
2223	Leasing- und Mietaufwand	1 100,00	1 100,00	365 152,72
2224	Instandhaltung	363 000,00	480 400,00	388 607,02
2225	Sonstiger Sachaufwand	980 200,00	753 500,00	823 254,83
2226	Nicht finanzierungswirksamer Sachaufwand	591 200,00	792 000,00	636 968,61
223	Transferaufwand (laufende Transfers und Kapitaltransfers)	1 060 300,00	951 700,00	525 921,37
2231	Transferaufwand an Träger des öffentlichen Rechts	899 200,00	782 400,00	474 160,57
2232	Transferaufwand an Beteiligungen			
2233	Transferaufwand an Unternehmen (mit Finanzunternehmen)			
2234	Transferaufwand an Haushalte und Organisationen ohne Erwerbscharakter	161 100,00	169 300,00	51 760,80
2235	Transferaufwand an das Ausland			
2236	Investitions- und Tilgungszuschüsse zwischen Unternehmungen und Betrieben der Gebietskörperschaft und der Gebietskörperschaft			
2237	Nicht finanzierungswirksamer Transferaufwand			
224	Finanzaufwand	358 500,00	21 400,00	27 411,98
2241	Zinsen aus Finanzschulden, Finanzierungsleasing, Forderungskauf und derivativen Finanzinstrumenten mit Grundgeschäft	358 500,00	21 400,00	27 411,98
2242	Zinsen und sonstige Aufwendungen aus derivativen Finanzinstrumenten ohne Grundgeschäft			
2243	Gewinnentnahmen von Unternehmungen und marktbestimmten Betrieben der Gebietskörperschaft (innerhalb der Gebietskörperschaft)			
2244	Sonstiger Finanzaufwand			
2245	Nicht finanzierungswirksamer Finanzaufwand			
22	Summe Aufwendungen	9 041 500,00	7 776 900,00	6 808 012,37
SA0	Saldo (0) Nettoergebnis (21 - 22)	-6 176 300,00	-4 840 500,00	-4 090 730,03
230	Entnahmen von Haushaltsrücklagen	0,00	0,00	0,00
2301	Entnahmen von Haushaltsrücklagen			
240	Zuweisung an Haushaltsrücklagen	0,00	0,00	0,00
2401	Zuweisung an Haushaltsrücklagen			
23	Summe Haushaltsrücklagen	0,00	0,00	0,00
SA00	Nettoergebnis nach Zuweisung und Entnahmen von Haushaltsrücklagen (Saldo 0 +/- SU23)	-6 176 300,00	-4 840 500,00	-4 090 730,03

Kunst, Kultur und Kultus (Gruppe 3)

MVAG	Mittelverwendungs- und -aufbringungsgruppen (1. und 2. Ebene)	VA 2023	VA 2022	RA 2021
211	Erträge aus der operativen Verwaltungstätigkeit	516 500,00	812 400,00	347 580,68
2111	Erträge aus eigenen Abgaben			
2112	Erträge aus Ertragsanteilen			
2113	Erträge aus Gebühren			
2114	Erträge aus Leistungen	314 300,00	285 200,00	221 035,29
2115	Erträge aus Besitz und wirtschaftlicher Tätigkeit	64 600,00	25 300,00	24 375,33
2116	Erträge aus Veräußerung und sonstige Erträge	58 400,00	493 100,00	25 765,37
2117	Nicht finanzierungswirksame operative Erträge	79 200,00	8 800,00	76 404,69
212	Erträge aus Transfers	206 500,00	235 000,00	179 321,84
2121	Transferertrag von Trägern des öffentlichen Rechts	206 500,00	235 000,00	179 321,84
2122	Transferertrag von Beteiligungen			
2123	Transferertrag von Unternehmen (mit Finanzunternehmen)			
2124	Transferertrag von Haushalten und Organisationen ohne Erwerbscharakter			
2125	Transferertrag vom Ausland			
2126	Investitions- und Tilgungszuschüsse zwischen Unternehmungen und Betrieben der Gebietskörperschaft und der Gebietskörperschaft			
2127	Nicht finanzierungswirksamer Transferertrag			
213	Finanzerträge	0,00	0,00	0,00
2131	Erträge aus Zinsen			
2132	Erträge aus Zinsen aus derivativen Finanzinstrumenten ohne Grundgeschäft			
2133	Erträge aus Gewinnentnahmen von marktbestimmten Betrieben			
2134	Sonstige Finanzerträge			
2135	Erträge aus Dividenden/Gewinnausschüttungen			
2136	Sonstige nicht finanzierungswirksame Finanzerträge			
21	Summe Erträge	723 000,00	1 047 400,00	526 902,52
221	Personalaufwand	1 684 700,00	1 478 400,00	1 489 629,23
2211	Personalaufwand (Bezüge, Nebengeb., Mehrleistungen)	1 309 700,00	1 154 900,00	1 183 697,00
2212	Gesetzlicher und freiwilliger Sozialaufwand	348 000,00	288 200,00	267 426,28
2213	Sonstiger Personalaufwand			
2214	Nicht finanzierungswirksamer Personalaufwand	27 000,00	35 300,00	38 505,95
222	Sachaufwand (ohne Transferaufwand)	1 115 200,00	1 005 100,00	1 524 632,22
2221	Gebrauchs- und Verbrauchsgüter, Handelswaren	54 500,00	43 800,00	27 758,52
2222	Verwaltungs- und Betriebsaufwand	247 400,00	114 300,00	22 949,82

Kunst, Kultur und Kultus (Gruppe 3)

MVAG	Mittelverwendungs- und -aufbringungsgruppen (1. und 2. Ebene)	VA 2023	VA 2022	RA 2021
2223	Leasing- und Mietaufwand			185 040,01
2224	Instandhaltung	152 900,00	160 800,00	135 797,85
2225	Sonstiger Sachaufwand	535 300,00	561 000,00	1 038 623,84
2226	Nicht finanzierungswirksamer Sachaufwand	125 100,00	125 200,00	114 462,18
223	Transferaufwand (laufende Transfers und Kapitaltransfers)	42 000,00	1 200,00	1 482,00
2231	Transferaufwand an Träger des öffentlichen Rechts			
2232	Transferaufwand an Beteiligungen			
2233	Transferaufwand an Unternehmen (mit Finanzunternehmen)			
2234	Transferaufwand an Haushalte und Organisationen ohne Erwerbscharakter	42 000,00	1 200,00	1 482,00
2235	Transferaufwand an das Ausland			
2236	Investitions- und Tilgungszuschüsse zwischen Unternehmungen und Betrieben der Gebietskörperschaft und der Gebietskörperschaft			
2237	Nicht finanzierungswirksamer Transferaufwand			
224	Finanzaufwand	5 300,00	400,00	0,00
2241	Zinsen aus Finanzschulden, Finanzierungsleasing, Forderungskauf und derivativen Finanzinstrumenten mit Grundgeschäft	5 300,00	400,00	
2242	Zinsen und sonstige Aufwendungen aus derivativen Finanzinstrumenten ohne Grundgeschäft			
2243	Gewinnentnahmen von Unternehmungen und marktbestimmten Betrieben der Gebietskörperschaft (innerhalb der Gebietskörperschaft)			
2244	Sonstiger Finanzaufwand			
2245	Nicht finanzierungswirksamer Finanzaufwand			
22	Summe Aufwendungen	2 847 200,00	2 485 100,00	3 015 743,45
SA0	Saldo (0) Nettoergebnis (21 - 22)	-2 124 200,00	-1 437 700,00	-2 488 840,93
230	Entnahmen von Haushaltsrücklagen	0,00	0,00	0,00
2301	Entnahmen von Haushaltsrücklagen			
240	Zuweisung an Haushaltsrücklagen	0,00	0,00	0,00
2401	Zuweisung an Haushaltsrücklagen			
23	Summe Haushaltsrücklagen	0,00	0,00	0,00
SA00	Nettoergebnis nach Zuweisung und Entnahmen von Haushaltsrücklagen (Saldo 0 +/- SU23)	-2 124 200,00	-1 437 700,00	-2 488 840,93

Soziale Wohlfahrt und Wohnbauförderung (Gruppe 4)

MVAG	Mittelverwendungs- und -aufbringungsgruppen (1. und 2. Ebene)	VA 2023	VA 2022	RA 2021
211	Erträge aus der operativen Verwaltungstätigkeit	142 900,00	321 400,00	131 515,71
2111	Erträge aus eigenen Abgaben			
2112	Erträge aus Ertragsanteilen			
2113	Erträge aus Gebühren			
2114	Erträge aus Leistungen	135 400,00	11 500,00	6 500,00
2115	Erträge aus Besitz und wirtschaftlicher Tätigkeit	5 000,00	5 600,00	5 490,25
2116	Erträge aus Veräußerung und sonstige Erträge	2 500,00	301 500,00	118 957,33
2117	Nicht finanzierungswirksame operative Erträge		2 800,00	568,13
212	Erträge aus Transfers	30 000,00	0,00	1 555,88
2121	Transferertrag von Trägern des öffentlichen Rechts	30 000,00		1 000,33
2122	Transferertrag von Beteiligungen			
2123	Transferertrag von Unternehmen (mit Finanzunternehmen)			
2124	Transferertrag von Haushalten und Organisationen ohne Erwerbscharakter			
2125	Transferertrag vom Ausland			
2126	Investitions- und Tilgungszuschüsse zwischen Unternehmungen und Betrieben der Gebietskörperschaft und der Gebietskörperschaft			
2127	Nicht finanzierungswirksamer Transferertrag			555,55
213	Finanzerträge	0,00	0,00	0,00
2131	Erträge aus Zinsen			
2132	Erträge aus Zinsen aus derivativen Finanzinstrumenten ohne Grundgeschäft			
2133	Erträge aus Gewinnentnahmen von marktbestimmten Betrieben			
2134	Sonstige Finanzerträge			
2135	Erträge aus Dividenden/Gewinnausschüttungen			
2136	Sonstige nicht finanzierungswirksame Finanzerträge			
21	Summe Erträge	172 900,00	321 400,00	133 071,59
221	Personalaufwand	53 100,00	51 400,00	51 304,65
2211	Personalaufwand (Bezüge, Nebengeb., Mehrleistungen)	40 700,00	40 600,00	40 654,47
2212	Gesetzlicher und freiwilliger Sozialaufwand	11 600,00	10 000,00	10 123,84
2213	Sonstiger Personalaufwand			
2214	Nicht finanzierungswirksamer Personalaufwand	800,00	800,00	526,34
222	Sachaufwand (ohne Transferaufwand)	427 500,00	407 700,00	302 262,75
2221	Gebrauchs- und Verbrauchsgüter, Handelswaren	6 500,00	6 300,00	2 160,00
2222	Verwaltungs- und Betriebsaufwand	1 200,00	1 900,00	1 573,94

Soziale Wohlfahrt und Wohnbauförderung (Gruppe 4)

MVAG	Mittelverwendungs- und -aufbringungsgruppen (1. und 2. Ebene)	VA 2023	VA 2022	RA 2021
2223	Leasing- und Mietaufwand			
2224	Instandhaltung	2 600,00	2 600,00	827,00
2225	Sonstiger Sachaufwand	415 200,00	394 900,00	295 714,31
2226	Nicht finanzierungswirksamer Sachaufwand	2 000,00	2 000,00	1 987,50
223	Transferaufwand (laufende Transfers und Kapitaltransfers)	4 842 400,00	4 939 300,00	5 131 996,05
2231	Transferaufwand an Träger des öffentlichen Rechts	4 263 000,00	4 149 000,00	4 581 906,02
2232	Transferaufwand an Beteiligungen			
2233	Transferaufwand an Unternehmen (mit Finanzunternehmen)			
2234	Transferaufwand an Haushalte und Organisationen ohne Erwerbscharakter	579 400,00	790 300,00	550 090,03
2235	Transferaufwand an das Ausland			
2236	Investitions- und Tilgungszuschüsse zwischen Unternehmungen und Betrieben der Gebietskörperschaft und der Gebietskörperschaft			
2237	Nicht finanzierungswirksamer Transferaufwand			
224	Finanzaufwand	0,00	0,00	0,00
2241	Zinsen aus Finanzschulden, Finanzierungsleasing, Forderungskauf und derivativen Finanzinstrumenten mit Grundgeschäft			
2242	Zinsen und sonstige Aufwendungen aus derivativen Finanzinstrumenten ohne Grundgeschäft			
2243	Gewinnentnahmen von Unternehmungen und marktbestimmten Betrieben der Gebietskörperschaft (innerhalb der Gebietskörperschaft)			
2244	Sonstiger Finanzaufwand			
2245	Nicht finanzierungswirksamer Finanzaufwand			
22	Summe Aufwendungen	5 323 000,00	5 398 400,00	5 485 563,45
SA0	Saldo (0) Nettoergebnis (21 - 22)	-5 150 100,00	-5 077 000,00	-5 352 491,86
230	Entnahmen von Haushaltsrücklagen	0,00	0,00	0,00
2301	Entnahmen von Haushaltsrücklagen			
240	Zuweisung an Haushaltsrücklagen	0,00	0,00	0,00
2401	Zuweisung an Haushaltsrücklagen			
23	Summe Haushaltsrücklagen	0,00	0,00	0,00
SA00	Nettoergebnis nach Zuweisung und Entnahmen von Haushaltsrücklagen (Saldo 0 +/- SU23)	-5 150 100,00	-5 077 000,00	-5 352 491,86

Gesundheit (Gruppe 5)

MVAG	Mittelverwendungs- und -aufbringungsgruppen (1. und 2. Ebene)	VA 2023	VA 2022	RA 2021
211	Erträge aus der operativen Verwaltungstätigkeit	253 000,00	202 000,00	57 954,92
2111	Erträge aus eigenen Abgaben			
2112	Erträge aus Ertragsanteilen			
2113	Erträge aus Gebühren			
2114	Erträge aus Leistungen	3 000,00	2 000,00	1 285,20
2115	Erträge aus Besitz und wirtschaftlicher Tätigkeit			
2116	Erträge aus Veräußerung und sonstige Erträge	250 000,00	200 000,00	56 669,72
2117	Nicht finanzierungswirksame operative Erträge			
212	Erträge aus Transfers	9 400,00	2 500,00	12 519,68
2121	Transferertrag von Trägern des öffentlichen Rechts	6 700,00		10 000,00
2122	Transferertrag von Beteiligungen			
2123	Transferertrag von Unternehmen (mit Finanzunternehmen)			
2124	Transferertrag von Haushalten und Organisationen ohne Erwerbscharakter			
2125	Transferertrag vom Ausland			
2126	Investitions- und Tilgungszuschüsse zwischen Unternehmungen und Betrieben der Gebietskörperschaft und der Gebietskörperschaft			
2127	Nicht finanzierungswirksamer Transferertrag	2 700,00	2 500,00	2 519,68
213	Finanzerträge	0,00	0,00	0,00
2131	Erträge aus Zinsen			
2132	Erträge aus Zinsen aus derivativen Finanzinstrumenten ohne Grundgeschäft			
2133	Erträge aus Gewinnentnahmen von marktbestimmten Betrieben			
2134	Sonstige Finanzerträge			
2135	Erträge aus Dividenden/Gewinnausschüttungen			
2136	Sonstige nicht finanzierungswirksame Finanzerträge			
21	Summe Erträge	262 400,00	204 500,00	70 474,60
221	Personalaufwand	7 000,00	6 500,00	1 200,80
2211	Personalaufwand (Bezüge, Nebengeb., Mehrleistungen)	7 000,00	6 500,00	1 200,80
2212	Gesetzlicher und freiwilliger Sozialaufwand			
2213	Sonstiger Personalaufwand			
2214	Nicht finanzierungswirksamer Personalaufwand			
222	Sachaufwand (ohne Transferaufwand)	316 200,00	174 700,00	190 027,90
2221	Gebrauchs- und Verbrauchsgüter, Handelswaren	30 600,00	30 600,00	23 422,04
2222	Verwaltungs- und Betriebsaufwand	44 800,00	17 300,00	4 413,20

Gesundheit (Gruppe 5)

MVAG	Mittelverwendungs- und -aufbringungsgruppen (1. und 2. Ebene)	VA 2023	VA 2022	RA 2021
2223	Leasing- und Mietaufwand			
2224	Instandhaltung	4 000,00	4 000,00	7 581,52
2225	Sonstiger Sachaufwand	153 300,00	59 300,00	101 811,03
2226	Nicht finanzierungswirksamer Sachaufwand	83 500,00	63 500,00	52 800,11
223	Transferaufwand (laufende Transfers und Kapitaltransfers)	4 527 100,00	4 422 400,00	4 745 901,10
2231	Transferaufwand an Träger des öffentlichen Rechts	4 472 100,00	4 400 100,00	4 731 315,11
2232	Transferaufwand an Beteiligungen			
2233	Transferaufwand an Unternehmen (mit Finanzunternehmen)			
2234	Transferaufwand an Haushalte und Organisationen ohne Erwerbscharakter	55 000,00	22 300,00	14 585,99
2235	Transferaufwand an das Ausland			
2236	Investitions- und Tilgungszuschüsse zwischen Unternehmungen und Betrieben der Gebietskörperschaft und der Gebietskörperschaft			
2237	Nicht finanzierungswirksamer Transferaufwand			
224	Finanzaufwand	33 000,00	3 300,00	1 369,37
2241	Zinsen aus Finanzschulden, Finanzierungsleasing, Forderungskauf und derivativen Finanzinstrumenten mit Grundgeschäft	33 000,00	3 300,00	1 369,37
2242	Zinsen und sonstige Aufwendungen aus derivativen Finanzinstrumenten ohne Grundgeschäft			
2243	Gewinnentnahmen von Unternehmungen und marktbestimmten Betrieben der Gebietskörperschaft (innerhalb der Gebietskörperschaft)			
2244	Sonstiger Finanzaufwand			
2245	Nicht finanzierungswirksamer Finanzaufwand			
22	Summe Aufwendungen	4 883 300,00	4 606 900,00	4 938 499,17
SA0	Saldo (0) Nettoergebnis (21 - 22)	-4 620 900,00	-4 402 400,00	-4 868 024,57
230	Entnahmen von Haushaltsrücklagen	0,00	0,00	0,00
2301	Entnahmen von Haushaltsrücklagen			
240	Zuweisung an Haushaltsrücklagen	0,00	0,00	0,00
2401	Zuweisung an Haushaltsrücklagen			
23	Summe Haushaltsrücklagen	0,00	0,00	0,00
SA00	Nettoergebnis nach Zuweisung und Entnahmen von Haushaltsrücklagen (Saldo 0 +/- SU23)	-4 620 900,00	-4 402 400,00	-4 868 024,57

Straßen- und Wasserbau, Verkehr (Gruppe 6)

MVAG	Mittelverwendungs- und -aufbringungsgruppen (1. und 2. Ebene)	VA 2023	VA 2022	RA 2021
211	Erträge aus der operativen Verwaltungstätigkeit	72 600,00	1 658 400,00	898 813,98
2111	Erträge aus eigenen Abgaben			
2112	Erträge aus Ertragsanteilen			
2113	Erträge aus Gebühren			
2114	Erträge aus Leistungen	6 000,00		
2115	Erträge aus Besitz und wirtschaftlicher Tätigkeit	1 600,00	1 900,00	1 619,60
2116	Erträge aus Veräußerung und sonstige Erträge	65 000,00	1 656 500,00	897 194,38
2117	Nicht finanzierungswirksame operative Erträge			
212	Erträge aus Transfers	535 000,00	630 300,00	197 449,23
2121	Transferertrag von Trägern des öffentlichen Rechts	281 000,00	440 300,00	22 000,00
2122	Transferertrag von Beteiligungen			
2123	Transferertrag von Unternehmen (mit Finanzunternehmen)			
2124	Transferertrag von Haushalten und Organisationen ohne Erwerbscharakter	220 000,00	156 000,00	143 541,00
2125	Transferertrag vom Ausland			
2126	Investitions- und Tilgungszuschüsse zwischen Unternehmungen und Betrieben der Gebietskörperschaft und der Gebietskörperschaft			
2127	Nicht finanzierungswirksamer Transferertrag	34 000,00	34 000,00	31 908,23
213	Finanzerträge	0,00	0,00	0,00
2131	Erträge aus Zinsen			
2132	Erträge aus Zinsen aus derivativen Finanzinstrumenten ohne Grundgeschäft			
2133	Erträge aus Gewinnentnahmen von marktbestimmten Betrieben			
2134	Sonstige Finanzerträge			
2135	Erträge aus Dividenden/Gewinnausschüttungen			
2136	Sonstige nicht finanzierungswirksame Finanzerträge			
21	Summe Erträge	607 600,00	2 288 700,00	1 096 263,21
221	Personalaufwand	0,00	0,00	0,00
2211	Personalaufwand (Bezüge, Nebengeb., Mehrleistungen)			
2212	Gesetzlicher und freiwilliger Sozialaufwand			
2213	Sonstiger Personalaufwand			
2214	Nicht finanzierungswirksamer Personalaufwand			
222	Sachaufwand (ohne Transferaufwand)	2 436 000,00	2 172 500,00	2 120 803,28
2221	Gebrauchs- und Verbrauchsgüter, Handelswaren	46 600,00	47 600,00	48 849,39
2222	Verwaltungs- und Betriebsaufwand	36 500,00	14 000,00	10 456,89

Straßen- und Wasserbau, Verkehr (Gruppe 6)

MVAG	Mittelverwendungs- und -aufbringungsgruppen (1. und 2. Ebene)	VA 2023	VA 2022	RA 2021
2223	Leasing- und Mietaufwand			
2224	Instandhaltung	1 645 300,00	1 486 900,00	1 458 250,51
2225	Sonstiger Sachaufwand	28 500,00		
2226	Nicht finanzierungswirksamer Sachaufwand	679 100,00	624 000,00	603 246,49
223	Transferaufwand (laufende Transfers und Kapitaltransfers)	0,00	0,00	0,00
2231	Transferaufwand an Träger des öffentlichen Rechts			
2232	Transferaufwand an Beteiligungen			
2233	Transferaufwand an Unternehmen (mit Finanzunternehmen)			
2234	Transferaufwand an Haushalte und Organisationen ohne Erwerbscharakter			
2235	Transferaufwand an das Ausland			
2236	Investitions- und Tilgungszuschüsse zwischen Unternehmungen und Betrieben der Gebietskörperschaft und der Gebietskörperschaft			
2237	Nicht finanzierungswirksamer Transferaufwand			
224	Finanzaufwand	199 800,00	10 100,00	19 052,93
2241	Zinsen aus Finanzschulden, Finanzierungsleasing, Forderungskauf und derivativen Finanzinstrumenten mit Grundgeschäft	199 800,00	10 100,00	19 052,93
2242	Zinsen und sonstige Aufwendungen aus derivativen Finanzinstrumenten ohne Grundgeschäft			
2243	Gewinnentnahmen von Unternehmungen und marktbestimmten Betrieben der Gebietskörperschaft (innerhalb der Gebietskörperschaft)			
2244	Sonstiger Finanzaufwand			
2245	Nicht finanzierungswirksamer Finanzaufwand			
22	Summe Aufwendungen	2 635 800,00	2 182 600,00	2 139 856,21
SA0	Saldo (0) Nettoergebnis (21 - 22)	-2 028 200,00	106 100,00	-1 043 593,00
230	Entnahmen von Haushaltsrücklagen	0,00	0,00	0,00
2301	Entnahmen von Haushaltsrücklagen			
240	Zuweisung an Haushaltsrücklagen	0,00	0,00	0,00
2401	Zuweisung an Haushaltsrücklagen			
23	Summe Haushaltsrücklagen	0,00	0,00	0,00
SA00	Nettoergebnis nach Zuweisung und Entnahmen von Haushaltsrücklagen (Saldo 0 +/- SU23)	-2 028 200,00	106 100,00	-1 043 593,00

Wirtschaftsförderung (Gruppe 7)

MVAG	Mittelverwendungs- und -aufbringungsgruppen (1. und 2. Ebene)	VA 2023	VA 2022	RA 2021
211	Erträge aus der operativen Verwaltungstätigkeit	0,00	0,00	0,00
2111	Erträge aus eigenen Abgaben			
2112	Erträge aus Ertragsanteilen			
2113	Erträge aus Gebühren			
2114	Erträge aus Leistungen			
2115	Erträge aus Besitz und wirtschaftlicher Tätigkeit			
2116	Erträge aus Veräußerung und sonstige Erträge			
2117	Nicht finanzierungswirksame operative Erträge			
212	Erträge aus Transfers	0,00	0,00	0,00
2121	Transferertrag von Trägern des öffentlichen Rechts			
2122	Transferertrag von Beteiligungen			
2123	Transferertrag von Unternehmen (mit Finanzunternehmen)			
2124	Transferertrag von Haushalten und Organisationen ohne Erwerbscharakter			
2125	Transferertrag vom Ausland			
2126	Investitions- und Tilgungszuschüsse zwischen Unternehmungen und Betrieben der Gebietskörperschaft und der Gebietskörperschaft			
2127	Nicht finanzierungswirksamer Transferertrag			
213	Finanzerträge	0,00	0,00	0,00
2131	Erträge aus Zinsen			
2132	Erträge aus Zinsen aus derivativen Finanzinstrumenten ohne Grundgeschäft			
2133	Erträge aus Gewinnentnahmen von marktbestimmten Betrieben			
2134	Sonstige Finanzerträge			
2135	Erträge aus Dividenden/Gewinnausschüttungen			
2136	Sonstige nicht finanzierungswirksame Finanzerträge			
21	Summe Erträge	0,00	0,00	0,00
221	Personalaufwand	0,00	0,00	0,00
2211	Personalaufwand (Bezüge, Nebengeb., Mehrleistungen)			
2212	Gesetzlicher und freiwilliger Sozialaufwand			
2213	Sonstiger Personalaufwand			
2214	Nicht finanzierungswirksamer Personalaufwand			
222	Sachaufwand (ohne Transferaufwand)	3 800,00	3 900,00	4 059,99
2221	Gebrauchs- und Verbrauchsgüter, Handelswaren			
2222	Verwaltungs- und Betriebsaufwand			

Wirtschaftsförderung (Gruppe 7)

MVAG	Mittelverwendungs- und -aufbringungsgruppen (1. und 2. Ebene)	VA 2023	VA 2022	RA 2021
2223	Leasing- und Mietaufwand			
2224	Instandhaltung			
2225	Sonstiger Sachaufwand			
2226	Nicht finanzierungswirksamer Sachaufwand	3 800,00	3 900,00	4 059,99
223	Transferaufwand (laufende Transfers und Kapitaltransfers)	30 200,00	27 300,00	23 557,62
2231	Transferaufwand an Träger des öffentlichen Rechts			
2232	Transferaufwand an Beteiligungen			
2233	Transferaufwand an Unternehmen (mit Finanzunternehmen)	29 200,00	26 300,00	23 557,62
2234	Transferaufwand an Haushalte und Organisationen ohne Erwerbscharakter	1 000,00	1 000,00	
2235	Transferaufwand an das Ausland			
2236	Investitions- und Tilgungszuschüsse zwischen Unternehmungen und Betrieben der Gebietskörperschaft und der Gebietskörperschaft			
2237	Nicht finanzierungswirksamer Transferaufwand			
224	Finanzaufwand	0,00	0,00	0,00
2241	Zinsen aus Finanzschulden, Finanzierungsleasing, Forderungskauf und derivativen Finanzinstrumenten mit Grundgeschäft			
2242	Zinsen und sonstige Aufwendungen aus derivativen Finanzinstrumenten ohne Grundgeschäft			
2243	Gewinnentnahmen von Unternehmungen und marktbestimmten Betrieben der Gebietskörperschaft (innerhalb der Gebietskörperschaft)			
2244	Sonstiger Finanzaufwand			
2245	Nicht finanzierungswirksamer Finanzaufwand			
22	Summe Aufwendungen	34 000,00	31 200,00	27 617,61
SA0	Saldo (0) Nettoergebnis (21 - 22)	-34 000,00	-31 200,00	-27 617,61
230	Entnahmen von Haushaltsrücklagen	0,00	0,00	0,00
2301	Entnahmen von Haushaltsrücklagen			
240	Zuweisung an Haushaltsrücklagen	0,00	0,00	0,00
2401	Zuweisung an Haushaltsrücklagen			
23	Summe Haushaltsrücklagen	0,00	0,00	0,00
SA00	Nettoergebnis nach Zuweisung und Entnahmen von Haushaltsrücklagen (Saldo 0 +/- SU23)	-34 000,00	-31 200,00	-27 617,61

Dienstleistungen (Gruppe 8)

MVAG	Mittelverwendungs- und -aufbringungsgruppen (1. und 2. Ebene)	VA 2023	VA 2022	RA 2021
211	Erträge aus der operativen Verwaltungstätigkeit	6 382 700,00	6 205 600,00	6 504 938,98
2111	Erträge aus eigenen Abgaben			
2112	Erträge aus Ertragsanteilen			
2113	Erträge aus Gebühren	4 166 800,00	4 001 000,00	4 020 680,96
2114	Erträge aus Leistungen	232 600,00	225 300,00	144 073,35
2115	Erträge aus Besitz und wirtschaftlicher Tätigkeit	1 532 600,00	1 434 800,00	1 418 845,65
2116	Erträge aus Veräußerung und sonstige Erträge	414 700,00	508 300,00	854 801,33
2117	Nicht finanzierungswirksame operative Erträge	36 000,00	36 200,00	66 537,69
212	Erträge aus Transfers	571 300,00	638 500,00	235 801,91
2121	Transferertrag von Trägern des öffentlichen Rechts	427 800,00	476 700,00	140 701,95
2122	Transferertrag von Beteiligungen			
2123	Transferertrag von Unternehmen (mit Finanzunternehmen)	27 600,00	63 000,00	
2124	Transferertrag von Haushalten und Organisationen ohne Erwerbscharakter			
2125	Transferertrag vom Ausland			
2126	Investitions- und Tilgungszuschüsse zwischen Unternehmungen und Betrieben der Gebietskörperschaft und der Gebietskörperschaft			
2127	Nicht finanzierungswirksamer Transferertrag	115 900,00	98 800,00	95 099,96
213	Finanzerträge	28 400,00	13 500,00	11 623,49
2131	Erträge aus Zinsen	28 400,00	13 500,00	11 623,49
2132	Erträge aus Zinsen aus derivativen Finanzinstrumenten ohne Grundgeschäft			
2133	Erträge aus Gewinnentnahmen von marktbestimmten Betrieben			
2134	Sonstige Finanzerträge			
2135	Erträge aus Dividenden/Gewinnausschüttungen			
2136	Sonstige nicht finanzierungswirksame Finanzerträge			
21	Summe Erträge	6 982 400,00	6 857 600,00	6 752 364,38
221	Personalaufwand	2 528 600,00	2 276 700,00	2 126 788,80
2211	Personalaufwand (Bezüge, Nebengeb., Mehrleistungen)	1 971 700,00	1 769 800,00	1 693 977,69
2212	Gesetzlicher und freiwilliger Sozialaufwand	482 800,00	425 600,00	406 328,03
2213	Sonstiger Personalaufwand			
2214	Nicht finanzierungswirksamer Personalaufwand	74 100,00	81 300,00	26 483,08
222	Sachaufwand (ohne Transferaufwand)	6 984 000,00	6 460 000,00	6 114 910,29
2221	Gebrauchs- und Verbrauchsgüter, Handelswaren	1 025 500,00	952 700,00	1 068 065,92
2222	Verwaltungs- und Betriebsaufwand	637 900,00	315 900,00	226 410,20

Dienstleistungen (Gruppe 8)

MVAG	Mittelverwendungs- und -aufbringungsgruppen (1. und 2. Ebene)	VA 2023	VA 2022	RA 2021
2223	Leasing- und Mietaufwand	50 500,00	55 900,00	136 040,59
2224	Instandhaltung	1 957 100,00	1 954 700,00	1 682 523,33
2225	Sonstiger Sachaufwand	1 746 300,00	1 614 000,00	1 544 388,77
2226	Nicht finanzierungswirksamer Sachaufwand	1 566 700,00	1 566 800,00	1 457 481,48
223	Transferaufwand (laufende Transfers und Kapitaltransfers)	729 900,00	640 200,00	657 956,00
2231	Transferaufwand an Träger des öffentlichen Rechts	493 900,00	390 200,00	328 329,17
2232	Transferaufwand an Beteiligungen			
2233	Transferaufwand an Unternehmen (mit Finanzunternehmen)	221 000,00	250 000,00	329 626,83
2234	Transferaufwand an Haushalte und Organisationen ohne Erwerbscharakter	15 000,00		
2235	Transferaufwand an das Ausland			
2236	Investitions- und Tilgungszuschüsse zwischen Unternehmungen und Betrieben der Gebietskörperschaft und der Gebietskörperschaft			
2237	Nicht finanzierungswirksamer Transferaufwand			
224	Finanzaufwand	396 200,00	28 000,00	46 056,11
2241	Zinsen aus Finanzschulden, Finanzierungsleasing, Forderungskauf und derivativen Finanzinstrumenten mit Grundgeschäft	392 400,00	27 700,00	45 915,75
2242	Zinsen und sonstige Aufwendungen aus derivativen Finanzinstrumenten ohne Grundgeschäft			
2243	Gewinnentnahmen von Unternehmungen und marktbestimmten Betrieben der Gebietskörperschaft (innerhalb der Gebietskörperschaft)			
2244	Sonstiger Finanzaufwand	3 800,00	300,00	140,36
2245	Nicht finanzierungswirksamer Finanzaufwand			
22	Summe Aufwendungen	10 638 700,00	9 404 900,00	8 945 711,20
SA0	Saldo (0) Nettoergebnis (21 - 22)	-3 656 300,00	-2 547 300,00	-2 193 346,82
230	Entnahmen von Haushaltsrücklagen	285 700,00	225 000,00	60 018,69
2301	Entnahmen von Haushaltsrücklagen	285 700,00	225 000,00	60 018,69
240	Zuweisung an Haushaltsrücklagen	250 800,00	240 100,00	239 905,88
2401	Zuweisung an Haushaltsrücklagen	250 800,00	240 100,00	239 905,88
23	Summe Haushaltsrücklagen	34 900,00	-15 100,00	-179 887,19
SA00	Nettoergebnis nach Zuweisung und Entnahmen von Haushaltsrücklagen (Saldo 0 +/- SU23)	-3 621 400,00	-2 562 400,00	-2 373 234,01

Finanzwirtschaft (Gruppe 9)

MVAG	Mittelverwendungs- und -aufbringungsgruppen (1. und 2. Ebene)	VA 2023	VA 2022	RA 2021
211	Erträge aus der operativen Verwaltungstätigkeit	32 353 900,00	36 178 200,00	29 073 209,96
2111	Erträge aus eigenen Abgaben	22 498 900,00	21 180 900,00	20 412 847,95
2112	Erträge aus Ertragsanteilen	9 853 000,00	9 103 000,00	8 609 196,10
2113	Erträge aus Gebühren			
2114	Erträge aus Leistungen			
2115	Erträge aus Besitz und wirtschaftlicher Tätigkeit		10 300,00	9 998,94
2116	Erträge aus Veräußerung und sonstige Erträge	2 000,00	5 884 000,00	41 166,97
2117	Nicht finanzierungswirksame operative Erträge			
212	Erträge aus Transfers	0,00	0,00	520 870,27
2121	Transferertrag von Trägern des öffentlichen Rechts			520 870,27
2122	Transferertrag von Beteiligungen			
2123	Transferertrag von Unternehmen (mit Finanzunternehmen)			
2124	Transferertrag von Haushalten und Organisationen ohne Erwerbscharakter			
2125	Transferertrag vom Ausland			
2126	Investitions- und Tilgungszuschüsse zwischen Unternehmungen und Betrieben der Gebietskörperschaft und der Gebietskörperschaft			
2127	Nicht finanzierungswirksamer Transferertrag			
213	Finanzerträge	0,00	0,00	1 146,83
2131	Erträge aus Zinsen			1 146,83
2132	Erträge aus Zinsen aus derivativen Finanzinstrumenten ohne Grundgeschäft			
2133	Erträge aus Gewinnentnahmen von marktbestimmten Betrieben			
2134	Sonstige Finanzerträge			
2135	Erträge aus Dividenden/Gewinnausschüttungen			
2136	Sonstige nicht finanzierungswirksame Finanzerträge			
21	Summe Erträge	32 353 900,00	36 178 200,00	29 595 227,06
221	Personalaufwand	0,00	0,00	0,00
2211	Personalaufwand (Bezüge, Nebengeb., Mehrleistungen)			
2212	Gesetzlicher und freiwilliger Sozialaufwand			
2213	Sonstiger Personalaufwand			
2214	Nicht finanzierungswirksamer Personalaufwand			
222	Sachaufwand (ohne Transferaufwand)	1 283 100,00	9 305 800,00	1 765 427,94
2221	Gebrauchs- und Verbrauchsgüter, Handelswaren			
2222	Verwaltungs- und Betriebsaufwand	7 000,00	6 000,00	5 644,60

Finanzwirtschaft (Gruppe 9)

MVAG	Mittelverwendungs- und -aufbringungsgruppen (1. und 2. Ebene)	VA 2023	VA 2022	RA 2021
2223	Leasing- und Mietaufwand			
2224	Instandhaltung			
2225	Sonstiger Sachaufwand	1 276 100,00	9 299 800,00	1 759 783,34
2226	Nicht finanzierungswirksamer Sachaufwand			
223	Transferaufwand (laufende Transfers und Kapitaltransfers)	0,00	0,00	0,00
2231	Transferaufwand an Träger des öffentlichen Rechts			
2232	Transferaufwand an Beteiligungen			
2233	Transferaufwand an Unternehmen (mit Finanzunternehmen)			
2234	Transferaufwand an Haushalte und Organisationen ohne Erwerbscharakter			
2235	Transferaufwand an das Ausland			
2236	Investitions- und Tilgungszuschüsse zwischen Unternehmungen und Betrieben der Gebietskörperschaft und der Gebietskörperschaft			
2237	Nicht finanzierungswirksamer Transferaufwand			
224	Finanzaufwand	14 100,00	28 100,00	26 737,06
2241	Zinsen aus Finanzschulden, Finanzierungsleasing, Forderungskauf und derivativen Finanzinstrumenten mit Grundgeschäft	100,00	100,00	150,00
2242	Zinsen und sonstige Aufwendungen aus derivativen Finanzinstrumenten ohne Grundgeschäft			
2243	Gewinnentnahmen von Unternehmungen und marktbestimmten Betrieben der Gebietskörperschaft (innerhalb der Gebietskörperschaft)			
2244	Sonstiger Finanzaufwand	14 000,00	28 000,00	26 587,06
2245	Nicht finanzierungswirksamer Finanzaufwand			
22	Summe Aufwendungen	1 297 200,00	9 333 900,00	1 792 165,00
SA0	Saldo (0) Nettoergebnis (21 - 22)	31 056 700,00	26 844 300,00	27 803 062,06
230	Entnahmen von Haushaltsrücklagen	0,00	0,00	0,00
2301	Entnahmen von Haushaltsrücklagen			
240	Zuweisung an Haushaltsrücklagen	0,00	0,00	0,00
2401	Zuweisung an Haushaltsrücklagen			
23	Summe Haushaltsrücklagen	0,00	0,00	0,00
SA00	Nettoergebnis nach Zuweisung und Entnahmen von Haushaltsrücklagen (Saldo 0 +/- SU23)	31 056 700,00	26 844 300,00	27 803 062,06

Finanzierungshaushalt Gesamt 1. und 2. Ebene (Anlage 1b)
- interne Vergütungen enthalten

MVAG	Mittelverwendungs- und aufbringungsgruppen (1. und 2. Ebene)	VA 2023	VA 2022	RA 2021
311	Einzahlungen aus der operativen Verwaltungstätigkeit	42 124 100,00	47 799 400,00	39 694 829,87
3111	Einzahlungen aus eigenen Abgaben	22 498 900,00	21 180 900,00	20 600 845,35
3112	Einzahlungen aus Ertragsanteilen	9 853 000,00	9 103 000,00	8 609 196,10
3113	Einzahlungen aus Gebühren	4 166 800,00	4 001 000,00	4 033 320,46
3114	Einzahlungen aus Leistungen	1 697 500,00	1 475 500,00	1 443 227,89
3115	Einzahlungen aus Besitz und wirtschaftlicher Tätigkeit	1 702 200,00	1 563 200,00	1 564 928,66
3116	Einzahlungen aus Veräußerung von geringwertigen Wirtschaftsgütern (GWG) und sonstige Einzahlungen	2 205 700,00	10 475 800,00	3 443 311,41
312	Einzahlungen aus Transfers (ohne Kapitaltransfers)	1 536 500,00	1 858 400,00	1 547 212,95
3121	Transferzahlungen von Trägern des öffentlichen Rechts	1 288 900,00	1 639 400,00	1 403 671,95
3122	Transferzahlungen von Beteiligungen			
3123	Transferzahlungen von Unternehmen (inkl. Finanzunternehmen)	27 600,00	63 000,00	
3124	Transferzahlungen von Haushalte und Organisationen ohne Erwerbscharakter	220 000,00	156 000,00	143 541,00
3125	Transferzahlungen vom Ausland			
3126	Investitions- und Tilgungszuschüsse zwischen Unternehmungen und Betrieben der Gebietskörperschaft und der Gebietskörperschaft			
313	Einzahlungen aus Finanzerträgen	28 400,00	13 500,00	12 770,32
3131	Einzahlungen aus Zinserträgen	28 400,00	13 500,00	12 770,32
3133	Einzahlungen aus Gewinnentnahmen von marktbestimmten Betrieben			
3134	Sonstige Einzahlungen aus Finanzerträgen			
3135	Einzahlungen aus Dividenden/Gewinnausschüttungen			
31	Summe Einzahlungen operative Gebarung	43 689 000,00	49 671 300,00	41 254 813,14
321	Auszahlungen aus Personalaufwand	11 400 300,00	10 321 700,00	9 675 324,10
3211	Auszahlungen für Personalaufwand Bezüge, Nebengebühren, und Mehrleistungsvergütungen)	9 044 300,00	8 205 600,00	7 715 243,98
3212	Auszahlungen für gesetzliche und freiwillige Sozialaufwendungen	2 356 000,00	2 116 100,00	1 960 080,12
3213	Auszahlungen aus sonstigem Personalaufwand			
322	Auszahlungen aus Sachaufwand (ohne Transferaufwand)	15 122 900,00	21 428 800,00	13 658 279,26
3221	Auszahlungen für Gebrauchs- und Verbrauchsgüter, Handelswaren	1 811 800,00	1 658 100,00	1 521 278,86
3222	Auszahlungen für Verwaltungs- und Betriebsaufwand	2 300 300,00	1 122 800,00	520 589,01
3223	Auszahlungen für Leasing- und Mietaufwand	100 600,00	119 700,00	982 984,49
3224	Auszahlungen für Instandhaltung	4 383 500,00	4 291 200,00	3 797 324,00
3225	Sonstige Auszahlungen aus Sachaufwand	6 526 700,00	14 237 000,00	6 836 102,90
323	Auszahlungen aus Transfers (ohne Kapitaltransfers)	11 745 400,00	11 481 000,00	10 851 633,69
3231	Transferzahlungen an Träger des öffentlichen Rechts	10 168 200,00	9 730 600,00	9 650 389,26
3232	Transferzahlungen an Beteiligungen			
3233	Transferzahlungen an Unternehmen (inkl. Finanzunternehmen)	250 200,00	276 300,00	345 035,82
3234	Transferzahlungen an Haushalte und Organisationen ohne Erwerbscharakter	1 327 000,00	1 474 100,00	856 208,61

MVAG	Mittelverwendungs- und aufbringungsgruppen (1. und 2. Ebene)	VA 2023	VA 2022	RA 2021
3235	Transferzahlungen an das Ausland			
3236	Investitions- und Tilgungszuschüsse zwischen Unternehmungen und Betrieben der Gebietskörperschaft und der Gebietskörperschaft			
324	Auszahlungen aus Finanzaufwand	1 086 700,00	102 400,00	133 817,21
3241	Auszahlungen für Zinsaufwand, für Finanzierungsleasing, für Forderungskauf, für Finanzschulden und derivative Finanzinstrumente	1 068 900,00	74 100,00	107 091,39
3242	Auszahlungen für Zinsen aus derivativen Finanzinstrumenten ohne Grundgeschäft			
3243	Auszahlung aus Gewinnentnahmen von marktbestimmten Betrieben			
3244	Sonstige Auszahlungen aus Finanzaufwendungen	17 800,00	28 300,00	26 725,82
32	Summe Auszahlungen operative Gebarung	39 355 300,00	43 333 900,00	34 319 054,26
SA1	Saldo (1) Geldfluss aus der Operativen Gebarung (31 – 32)	4 333 700,00	6 337 400,00	6 935 758,88
331	Einzahlungen aus der Investitionstätigkeit	0,00	60 000,00	36 833,33
3311	Einzahlungen aus der Veräußerung von immateriellem Vermögen			
3312	Einzahlungen aus der Veräußerung von Grundstücken und Grundstückeinrichtungen			
3313	Einzahlungen aus der Veräußerung von Gebäuden und Bauten			
3314	Einzahlungen aus der Veräußerung von technischen Anlagen, Fahrzeuge und Maschinen		60 000,00	36 833,33
3315	Einzahlungen aus der Veräußerung von Amts-, Betriebs- und Geschäftsausstattung			
3316	Einzahlungen aus der Veräußerung von Kulturgütern			
3317	Einzahlungen aus der Veräußerung von Beteiligungen			
332	Einzahlungen aus der Rückzahlung von Darlehen sowie gewährten Vorschüssen	0,00	257 200,00	0,00
3321	Einzahlungen aus Darlehen an Träger des öffentlichen Rechts			
3322	Einzahlungen aus Darlehen an Beteiligungen			
3323	Einzahlungen aus Darlehen an Unternehmen und Haushalte		257 200,00	
3325	Einzahlungen aus Vorschüssen und Anzahlungen			
333	Einzahlungen aus Kapitaltransfers	1 515 500,00	830 800,00	604 575,50
3331	Kapitaltransferzahlungen von Trägern des öffentlichen Rechts	680 200,00	242 800,00	577 790,14
3332	Kapitaltransferzahlungen von Beteiligungen			
3333	Kapitaltransferzahlungen von Unternehmen			
3334	Kapitaltransferzahlungen von Haushalten und Organisationen ohne Erwerbscharakter	300 000,00	588 000,00	26 785,36
3335	Kapitaltransferzahlungen vom Ausland	535 300,00		
33	Summe Einzahlungen investive Gebarung	1 515 500,00	1 148 000,00	641 408,83
341	Auszahlungen aus der Investitionstätigkeit	7 559 600,00	18 644 700,00	7 629 190,76
3411	Auszahlungen für den Erwerb von immateriellem Vermögen	35 300,00	130 800,00	21 129,31
3412	Auszahlungen für den Erwerb von Grundstücken und Grundstückseinrichtungen	5 411 500,00	9 620 000,00	3 323 412,91
3413	Auszahlungen für den Erwerb von Gebäuden und Bauten	995 000,00	7 196 600,00	2 937 738,25
3414	Auszahlungen für den Erwerb von technischen Anlagen, Fahrzeuge und Maschinen	224 800,00	684 900,00	986 189,86

MVAG	Mittelverwendungs- und aufbringungsgruppen (1. und 2. Ebene)	VA 2023	VA 2022	RA 2021
3415	Auszahlungen für den Erwerb von Amts-, Betriebs- und Geschäftsausstattung	863 000,00	972 400,00	360 720,43
3416	Auszahlungen für den Erwerb von Kulturgütern	30 000,00	40 000,00	
3417	Auszahlungen für den Erwerb von Beteiligungen			
342	Auszahlungen von gewährten Darlehen sowie gewährten Vorschüssen	0,00	257 200,00	0,00
3421	Auszahlung von Darlehen an Träger des öffentlichen Rechts			
3422	Auszahlung von Darlehen an Beteiligungen			
3423	Auszahlung von Darlehen an Unternehmen und Haushalte		257 200,00	
3425	Auszahlungen von Vorschüssen und Anzahlungen			
343	Auszahlungen aus Kapitaltransfers	15 000,00	0,00	0,00
3431	Kapitaltransferzahlungen an Träger des öffentlichen Rechts			
3432	Kapitaltransferzahlungen an Beteiligungen			
3433	Kapitaltransferzahlungen an Unternehmen (Finanzunternehmen)			
3434	Kapitaltransferzahlungen an Haushalte und Organisationen ohne Erwerbscharakter	15 000,00		
3435	Kapitaltransferzahlungen an das Ausland			
34	Summe Auszahlungen investive Gebarung	7 574 600,00	18 901 900,00	7 629 190,76
SA2	Saldo (2) Geldfluss aus der Investiven Gebarung (33 – 34)	-6 059 100,00	-17 753 900,00	-6 987 781,93
SA3	Saldo (3) Nettofinanzierungssaldo (Saldo 1 + Saldo 2)	-1 725 400,00	-11 416 500,00	-52 023,05
351	Einzahlungen aus der Aufnahme von Finanzschulden	1 404 300,00	11 512 100,00	2 618 700,00
3511	Einzahlungen aus empfangenen Darlehen von öffentlichen Körperschaften und Rechtsträgern			
3512	Einzahlungen aus empfangenen Darlehen von Beteiligungen			
3513	Einzahlungen aus empfangenen Darlehen von Unternehmen und privaten Haushalten			
3514	Einzahlungen aus Finanzschulden (Finanzunternehmen)	1 404 300,00	11 512 100,00	2 618 700,00
353	Einzahlungen infolge eines Kapitaltausch bei derivativen Finanzinstrumenten mit Grundgeschäft	0,00	0,00	0,00
3530	Einzahlungen infolge eines Kapitaltausch bei derivativen Finanzinstrumenten mit Grundgeschäft			
355	Einzahlungen aus dem Abgang von Finanzinstrumenten	0,00	0,00	0,00
3550	Einzahlungen aus dem Abgang von Finanzinstrumenten			
35	Summe Einzahlungen aus der Finanzierungstätigkeit	1 404 300,00	11 512 100,00	2 618 700,00
361	Auszahlungen aus der Tilgung von Finanzschulden	2 969 100,00	3 361 200,00	2 373 787,83
3611	Auszahlungen aus empfangenen Darlehen von öffentlichen Körperschaften und Rechtsträgern	80 200,00	79 500,00	78 942,09
3612	Auszahlungen aus empfangenen Darlehen von Beteiligungen			
3613	Auszahlungen aus empfangenen Darlehen von Unternehmen und privaten Haushalten			
3614	Auszahlungen aus Finanzschulden	2 882 700,00	3 206 400,00	2 184 553,30

MVAG	Mittelverwendungs- und aufbringungsgruppen (1. und 2. Ebene)	VA 2023	VA 2022	RA 2021
3615	Auszahlung aus der Rückzahlung von Leasingverbindlichkeiten	6 200,00	75 300,00	110 292,44
363	Auszahlungen infolge eines Kapitaltausch bei derivativen Finanzinstrumenten mit Grundgeschäft	0,00	0,00	0,00
3630	Auszahlungen infolge eines Kapitaltausch bei derivativen Finanzinstrumenten mit Grundgeschäft			
365	Auszahlungen für den Erwerb von Finanzinstrumenten	0,00	0,00	0,00
3650	Auszahlungen für den Erwerb von Finanzinstrumenten			
36	Summe Auszahlungen aus der Finanzierungstätigkeit	2 969 100,00	3 361 200,00	2 373 787,83
SA4	Saldo (4) Geldfluss aus der Finanzierungstätigkeit (35 – 36)	-1 564 800,00	8 150 900,00	244 912,17
SA5	Saldo (5) Geldfluss aus der voranschlagswirksamen Gebarung (Saldo 3 + Saldo 4)	-3 290 200,00	-3 265 600,00	192 889,12

Finanzierungshaushalt Bereichsbudget 1. und 2. Ebene
(Anlage 1b)

Vertretungskörper und allgemeine Verwaltung (Gruppe 0)

MVAG	Mittelverwendungs- und aufbringungsgruppen (1. und 2. Ebene)	VA 2023	VA 2022	RA 2021
311	Einzahlungen aus der operativen Verwaltungstätigkeit	46 800,00	43 000,00	266 932,11
3111	Einzahlungen aus eigenen Abgaben			
3112	Einzahlungen aus Ertragsanteilen			
3113	Einzahlungen aus Gebühren			
3114	Einzahlungen aus Leistungen	46 200,00	35 300,00	256 497,27
3115	Einzahlungen aus Besitz und wirtschaftlicher Tätigkeit	500,00		
3116	Einzahlungen aus Veräußerung von geringwertigen Wirtschaftsgütern (GWG) und sonstige Einzahlungen	100,00	7 700,00	10 434,84
312	Einzahlungen aus Transfers (ohne Kapitaltransfers)	12 600,00	14 900,00	19 285,11
3121	Transferzahlungen von Trägern des öffentlichen Rechts	12 600,00	14 900,00	19 285,11
3122	Transferzahlungen von Beteiligungen			
3123	Transferzahlungen von Unternehmen (inkl. Finanzunternehmen)			
3124	Transferzahlungen von Haushalte und Organisationen ohne Erwerbscharakter			
3125	Transferzahlungen vom Ausland			
3126	Investitions- und Tilgungszuschüsse zwischen Unternehmungen und Betrieben der Gebietskörperschaft und der Gebietskörperschaft			
313	Einzahlungen aus Finanzerträgen	0,00	0,00	0,00
3131	Einzahlungen aus Zinserträgen			
3133	Einzahlungen aus Gewinnentnahmen von marktbestimmten Betrieben			
3134	Sonstige Einzahlungen aus Finanzerträgen			
3135	Einzahlungen aus Dividenden/Gewinnausschüttungen			
31	Summe Einzahlungen operative Gebarung	59 400,00	57 900,00	286 217,22
321	Auszahlungen aus Personalaufwand	2 725 200,00	2 525 100,00	2 510 061,82
3211	Auszahlungen für Personalaufwand Bezüge, Nebengebühren, und Mehrleistungsvergütungen)	2 124 600,00	1 961 300,00	1 957 196,83
3212	Auszahlungen für gesetzliche und freiwillige Sozialaufwendungen	600 600,00	563 800,00	552 864,99
3213	Auszahlungen aus sonstigem Personalaufwand			
322	Auszahlungen aus Sachaufwand (ohne Transferaufwand)	1 748 200,00	1 791 800,00	1 344 713,30
3221	Auszahlungen für Gebrauchs- und Verbrauchsgüter, Handelswaren	111 800,00	114 300,00	83 352,92
3222	Auszahlungen für Verwaltungs- und Betriebsaufwand	233 600,00	177 800,00	114 713,84
3223	Auszahlungen für Leasing- und Mietaufwand	41 000,00	55 000,00	97 141,03
3224	Auszahlungen für Instandhaltung	85 300,00	80 000,00	57 968,42
3225	Sonstige Auszahlungen aus Sachaufwand	1 276 500,00	1 364 700,00	991 537,09
323	Auszahlungen aus Transfers (ohne Kapitaltransfers)	517 000,00	484 900,00	280 388,29
3231	Transferzahlungen an Träger des öffentlichen Rechts	40 000,00	8 900,00	44 291,05
3232	Transferzahlungen an Beteiligungen			
3233	Transferzahlungen an Unternehmen (inkl. Finanzunternehmen)			

Vertretungskörper und allgemeine Verwaltung (Gruppe 0)

MVAG	Mittelverwendungs- und aufbringungsgruppen (1. und 2. Ebene)	VA 2023	VA 2022	RA 2021
3234	Transferzahlungen an Haushalte und Organisationen ohne Erwerbscharakter	477 000,00	476 000,00	236 097,24
3235	Transferzahlungen an das Ausland			
3236	Investitions- und Tilgungszuschüsse zwischen Unternehmungen und Betrieben der Gebietskörperschaft und der Gebietskörperschaft			
324	Auszahlungen aus Finanzaufwand	28 200,00	4 300,00	8 387,77
3241	Auszahlungen für Zinsaufwand, für Finanzierungsleasing, für Forderungskauf, für Finanzschulden und derivative Finanzinstrumente	28 200,00	4 300,00	8 387,77
3242	Auszahlungen für Zinsen aus derivativen Finanzinstrumenten ohne Grundgeschäft			
3243	Auszahlung aus Gewinnentnahmen von marktbestimmten Betrieben			
3244	Sonstige Auszahlungen aus Finanzaufwendungen			
32	Summe Auszahlungen operative Gebarung	5 018 600,00	4 806 100,00	4 143 551,18
SA1	Saldo (1) Geldfluss aus der Operativen Gebarung (31 – 32)	-4 959 200,00	-4 748 200,00	-3 857 333,96
331	Einzahlungen aus der Investitionstätigkeit	0,00	0,00	0,00
3311	Einzahlungen aus der Veräußerung von immateriellem Vermögen			
3312	Einzahlungen aus der Veräußerung von Grundstücken und Grundstückeinrichtungen			
3313	Einzahlungen aus der Veräußerung von Gebäuden und Bauten			
3314	Einzahlungen aus der Veräußerung von technischen Anlagen, Fahrzeuge und Maschinen			
3315	Einzahlungen aus der Veräußerung von Amts-, Betriebs- und Geschäftsausstattung			
3316	Einzahlungen aus der Veräußerung von Kulturgütern			
3317	Einzahlungen aus der Veräußerung von Beteiligungen			
332	Einzahlungen aus der Rückzahlung von Darlehen sowie gewährten Vorschüssen	0,00	0,00	0,00
3321	Einzahlungen aus Darlehen an Träger des öffentlichen Rechts			
3322	Einzahlungen aus Darlehen an Beteiligungen			
3323	Einzahlungen aus Darlehen an Unternehmen und Haushalte			
3325	Einzahlungen aus Vorschüssen und Anzahlungen			
333	Einzahlungen aus Kapitaltransfers	0,00	0,00	0,00
3331	Kapitaltransferzahlungen von Trägern des öffentlichen Rechts			
3332	Kapitaltransferzahlungen von Beteiligungen			
3333	Kapitaltransferzahlungen von Unternehmen			
3334	Kapitaltransferzahlungen von Haushalten und Organisationen ohne Erwerbscharakter			
3335	Kapitaltransferzahlungen vom Ausland			
33	Summe Einzahlungen investive Gebarung	0,00	0,00	0,00
341	Auszahlungen aus der Investitionstätigkeit	117 900,00	194 800,00	50 778,99
3411	Auszahlungen für den Erwerb von immateriellem Vermögen	32 800,00	116 800,00	21 129,31
3412	Auszahlungen für den Erwerb von Grundstücken und Grundstückseinrichtungen			

Vertretungskörper und allgemeine Verwaltung (Gruppe 0)

MVAG	Mittelverwendungs- und aufbringungsgruppen (1. und 2. Ebene)	VA 2023	VA 2022	RA 2021
3413	Auszahlungen für den Erwerb von Gebäuden und Bauten		2 500,00	
3414	Auszahlungen für den Erwerb von technischen Anlagen, Fahrzeuge und Maschinen	55 000,00		
3415	Auszahlungen für den Erwerb von Amts-, Betriebs- und Geschäftsausstattung	30 100,00	75 500,00	29 649,68
3416	Auszahlungen für den Erwerb von Kulturgütern			
3417	Auszahlungen für den Erwerb von Beteiligungen			
342	Auszahlungen von gewährten Darlehen sowie gewährten Vorschüssen	0,00	0,00	0,00
3421	Auszahlung von Darlehen an Träger des öffentlichen Rechts			
3422	Auszahlung von Darlehen an Beteiligungen			
3423	Auszahlung von Darlehen an Unternehmen und Haushalte			
3425	Auszahlungen von Vorschüssen und Anzahlungen			
343	Auszahlungen aus Kapitaltransfers	0,00	0,00	0,00
3431	Kapitaltransferzahlungen an Träger des öffentlichen Rechts			
3432	Kapitaltransferzahlungen an Beteiligungen			
3433	Kapitaltransferzahlungen an Unternehmen (Finanzunternehmen)			
3434	Kapitaltransferzahlungen an Haushalte und Organisationen ohne Erwerbscharakter			
3435	Kapitaltransferzahlungen an das Ausland			
34	Summe Auszahlungen investive Gebarung	117 900,00	194 800,00	50 778,99
SA2	Saldo (2) Geldfluss aus der Investiven Gebarung (33 – 34)	-117 900,00	-194 800,00	-50 778,99
SA3	Saldo (3) Nettofinanzierungssaldo (Saldo 1 + Saldo 2)	-5 077 100,00	-4 943 000,00	-3 908 112,95
351	Einzahlungen aus der Aufnahme von Finanzschulden	0,00	540 000,00	0,00
3511	Einzahlungen aus empfangenen Darlehen von öffentlichen Körperschaften und Rechtsträgern			
3512	Einzahlungen aus empfangenen Darlehen von Beteiligungen			
3513	Einzahlungen aus empfangenen Darlehen von Unternehmen und privaten Haushalten			
3514	Einzahlungen aus Finanzschulden (Finanzunternehmen)		540 000,00	
353	Einzahlungen infolge eines Kapitaltausch bei derivativen Finanzinstrumenten mit Grundgeschäft	0,00	0,00	0,00
3530	Einzahlungen infolge eines Kapitaltausch bei derivativen Finanzinstrumenten mit Grundgeschäft			
355	Einzahlungen aus dem Abgang von Finanzinstrumenten	0,00	0,00	0,00
3550	Einzahlungen aus dem Abgang von Finanzinstrumenten			
35	Summe Einzahlungen aus der Finanzierungstätigkeit	0,00	540 000,00	0,00
361	Auszahlungen aus der Tilgung von Finanzschulden	82 200,00	628 600,00	87 776,28
3611	Auszahlungen aus empfangenen Darlehen von öffentlichen Körperschaften und Rechtsträgern			

Vertretungskörper und allgemeine Verwaltung (Gruppe 0)

MVAG	Mittelverwendungs- und aufbringungsgruppen (1. und 2. Ebene)	VA 2023	VA 2022	RA 2021
3612	Auszahlungen aus empfangenen Darlehen von Beteiligungen			
3613	Auszahlungen aus empfangenen Darlehen von Unternehmen und privaten Haushalten			
3614	Auszahlungen aus Finanzschulden	82 200,00	628 600,00	87 776,28
3615	Auszahlung aus der Rückzahlung von Leasingverbindlichkeiten			
363	Auszahlungen infolge eines Kapitaltausch bei derivativen Finanzinstrumenten mit Grundgeschäft	0,00	0,00	0,00
3630	Auszahlungen infolge eines Kapitaltausch bei derivativen Finanzinstrumenten mit Grundgeschäft			
365	Auszahlungen für den Erwerb von Finanzinstrumenten	0,00	0,00	0,00
3650	Auszahlungen für den Erwerb von Finanzinstrumenten			
36	Summe Auszahlungen aus der Finanzierungstätigkeit	82 200,00	628 600,00	87 776,28
SA4	Saldo (4) Geldfluss aus der Finanzierungstätigkeit (35 – 36)	-82 200,00	-88 600,00	-87 776,28
SA5	Saldo (5) Geldfluss aus der voranschlagswirksamen Gebarung (Saldo 3 + Saldo 4)	-5 159 300,00	-5 031 600,00	-3 995 889,23

Öffentliche Ordnung und Sicherheit (Gruppe 1)

MVAG	Mittelverwendungs- und aufbringungsgruppen (1. und 2. Ebene)	VA 2023	VA 2022	RA 2021
311	Einzahlungen aus der operativen Verwaltungstätigkeit	9 100,00	49 300,00	152 943,72
3111	Einzahlungen aus eigenen Abgaben			
3112	Einzahlungen aus Ertragsanteilen			
3113	Einzahlungen aus Gebühren			
3114	Einzahlungen aus Leistungen	9 000,00	12 600,00	32 806,12
3115	Einzahlungen aus Besitz und wirtschaftlicher Tätigkeit			
3116	Einzahlungen aus Veräußerung von geringwertigen Wirtschaftsgütern (GWG) und sonstige Einzahlungen	100,00	36 700,00	120 137,60
312	Einzahlungen aus Transfers (ohne Kapitaltransfers)	200,00	200,00	0,00
3121	Transferzahlungen von Trägern des öffentlichen Rechts	200,00	200,00	
3122	Transferzahlungen von Beteiligungen			
3123	Transferzahlungen von Unternehmen (inkl. Finanzunternehmen)			
3124	Transferzahlungen von Haushalte und Organisationen ohne Erwerbscharakter			
3125	Transferzahlungen vom Ausland			
3126	Investitions- und Tilgungszuschüsse zwischen Unternehmungen und Betrieben der Gebietskörperschaft und der Gebietskörperschaft			
313	Einzahlungen aus Finanzerträgen	0,00	0,00	0,00
3131	Einzahlungen aus Zinserträgen			
3133	Einzahlungen aus Gewinnentnahmen von marktbestimmten Betrieben			
3134	Sonstige Einzahlungen aus Finanzerträgen			
3135	Einzahlungen aus Dividenden/Gewinnausschüttungen			
31	Summe Einzahlungen operative Gebarung	9 300,00	49 500,00	152 943,72
321	Auszahlungen aus Personalaufwand	198 000,00	189 700,00	104 873,32
3211	Auszahlungen für Personalaufwand Bezüge, Nebengebühren, und Mehrleistungsvergütungen)	158 200,00	151 800,00	84 350,67
3212	Auszahlungen für gesetzliche und freiwillige Sozialaufwendungen	39 800,00	37 900,00	20 522,65
3213	Auszahlungen aus sonstigem Personalaufwand			
322	Auszahlungen aus Sachaufwand (ohne Transferaufwand)	681 200,00	538 500,00	737 157,50
3221	Auszahlungen für Gebrauchs- und Verbrauchsgüter, Handelswaren	74 800,00	94 400,00	75 195,51
3222	Auszahlungen für Verwaltungs- und Betriebsaufwand	254 800,00	124 800,00	40 893,02
3223	Auszahlungen für Leasing- und Mietaufwand	8 000,00	7 700,00	199 610,14
3224	Auszahlungen für Instandhaltung	173 300,00	121 800,00	125 541,13
3225	Sonstige Auszahlungen aus Sachaufwand	170 300,00	189 800,00	295 917,70
323	Auszahlungen aus Transfers (ohne Kapitaltransfers)	11 500,00	14 000,00	7 690,00
3231	Transferzahlungen an Träger des öffentlichen Rechts			
3232	Transferzahlungen an Beteiligungen			
3233	Transferzahlungen an Unternehmen (inkl. Finanzunternehmen)			

Öffentliche Ordnung und Sicherheit (Gruppe 1)

MVAG	Mittelverwendungs- und aufbringungsgruppen (1. und 2. Ebene)	VA 2023	VA 2022	RA 2021
3234	Transferzahlungen an Haushalte und Organisationen ohne Erwerbscharakter	11 500,00	14 000,00	7 690,00
3235	Transferzahlungen an das Ausland			
3236	Investitions- und Tilgungszuschüsse zwischen Unternehmungen und Betrieben der Gebietskörperschaft und der Gebietskörperschaft			
324	Auszahlungen aus Finanzaufwand	51 600,00	6 800,00	4 803,59
3241	Auszahlungen für Zinsaufwand, für Finanzierungsleasing, für Forderungskauf, für Finanzschulden und derivative Finanzinstrumente	51 600,00	6 800,00	4 803,59
3242	Auszahlungen für Zinsen aus derivativen Finanzinstrumenten ohne Grundgeschäft			
3243	Auszahlung aus Gewinnentnahmen von marktbestimmten Betrieben			
3244	Sonstige Auszahlungen aus Finanzaufwendungen			
32	Summe Auszahlungen operative Gebarung	942 300,00	749 000,00	854 524,41
SA1	Saldo (1) Geldfluss aus der Operativen Gebarung (31 – 32)	-933 000,00	-699 500,00	-701 580,69
331	Einzahlungen aus der Investitionstätigkeit	0,00	60 000,00	0,00
3311	Einzahlungen aus der Veräußerung von immateriellem Vermögen			
3312	Einzahlungen aus der Veräußerung von Grundstücken und Grundstückeinrichtungen			
3313	Einzahlungen aus der Veräußerung von Gebäuden und Bauten			
3314	Einzahlungen aus der Veräußerung von technischen Anlagen, Fahrzeuge und Maschinen		60 000,00	
3315	Einzahlungen aus der Veräußerung von Amts-, Betriebs- und Geschäftsausstattung			
3316	Einzahlungen aus der Veräußerung von Kulturgütern			
3317	Einzahlungen aus der Veräußerung von Beteiligungen			
332	Einzahlungen aus der Rückzahlung von Darlehen sowie gewährten Vorschüssen	0,00	0,00	0,00
3321	Einzahlungen aus Darlehen an Träger des öffentlichen Rechts			
3322	Einzahlungen aus Darlehen an Beteiligungen			
3323	Einzahlungen aus Darlehen an Unternehmen und Haushalte			
3325	Einzahlungen aus Vorschüssen und Anzahlungen			
333	Einzahlungen aus Kapitaltransfers	0,00	196 500,00	0,00
3331	Kapitaltransferzahlungen von Trägern des öffentlichen Rechts		196 500,00	
3332	Kapitaltransferzahlungen von Beteiligungen			
3333	Kapitaltransferzahlungen von Unternehmen			
3334	Kapitaltransferzahlungen von Haushalten und Organisationen ohne Erwerbscharakter			
3335	Kapitaltransferzahlungen vom Ausland			
33	Summe Einzahlungen investive Gebarung	0,00	256 500,00	0,00
341	Auszahlungen aus der Investitionstätigkeit	60 600,00	2 473 500,00	38 942,57
3411	Auszahlungen für den Erwerb von immateriellem Vermögen			
3412	Auszahlungen für den Erwerb von Grundstücken und Grundstückseinrichtungen		105 000,00	

Öffentliche Ordnung und Sicherheit (Gruppe 1)

MVAG	Mittelverwendungs- und aufbringungsgruppen (1. und 2. Ebene)	VA 2023	VA 2022	RA 2021
3413	Auszahlungen für den Erwerb von Gebäuden und Bauten		1 721 100,00	
3414	Auszahlungen für den Erwerb von technischen Anlagen, Fahrzeuge und Maschinen	9 000,00	416 000,00	27 462,17
3415	Auszahlungen für den Erwerb von Amts-, Betriebs- und Geschäftsausstattung	51 600,00	231 400,00	11 480,40
3416	Auszahlungen für den Erwerb von Kulturgütern			
3417	Auszahlungen für den Erwerb von Beteiligungen			
342	Auszahlungen von gewährten Darlehen sowie gewährten Vorschüssen	0,00	0,00	0,00
3421	Auszahlung von Darlehen an Träger des öffentlichen Rechts			
3422	Auszahlung von Darlehen an Beteiligungen			
3423	Auszahlung von Darlehen an Unternehmen und Haushalte			
3425	Auszahlungen von Vorschüssen und Anzahlungen			
343	Auszahlungen aus Kapitaltransfers	0,00	0,00	0,00
3431	Kapitaltransferzahlungen an Träger des öffentlichen Rechts			
3432	Kapitaltransferzahlungen an Beteiligungen			
3433	Kapitaltransferzahlungen an Unternehmen (Finanzunternehmen)			
3434	Kapitaltransferzahlungen an Haushalte und Organisationen ohne Erwerbscharakter			
3435	Kapitaltransferzahlungen an das Ausland			
34	Summe Auszahlungen investive Gebarung	60 600,00	2 473 500,00	38 942,57
SA2	Saldo (2) Geldfluss aus der Investiven Gebarung (33 – 34)	-60 600,00	-2 217 000,00	-38 942,57
SA3	Saldo (3) Nettofinanzierungssaldo (Saldo 1 + Saldo 2)	-993 600,00	-2 916 500,00	-740 523,26
351	Einzahlungen aus der Aufnahme von Finanzschulden	0,00	1 838 000,00	0,00
3511	Einzahlungen aus empfangenen Darlehen von öffentlichen Körperschaften und Rechtsträgern			
3512	Einzahlungen aus empfangenen Darlehen von Beteiligungen			
3513	Einzahlungen aus empfangenen Darlehen von Unternehmen und privaten Haushalten			
3514	Einzahlungen aus Finanzschulden (Finanzunternehmen)		1 838 000,00	
353	Einzahlungen infolge eines Kapitaltausch bei derivativen Finanzinstrumenten mit Grundgeschäft	0,00	0,00	0,00
3530	Einzahlungen infolge eines Kapitaltausch bei derivativen Finanzinstrumenten mit Grundgeschäft			
355	Einzahlungen aus dem Abgang von Finanzinstrumenten	0,00	0,00	0,00
3550	Einzahlungen aus dem Abgang von Finanzinstrumenten			
35	Summe Einzahlungen aus der Finanzierungstätigkeit	0,00	1 838 000,00	0,00
361	Auszahlungen aus der Tilgung von Finanzschulden	286 300,00	286 300,00	40 000,00
3611	Auszahlungen aus empfangenen Darlehen von öffentlichen Körperschaften und Rechtsträgern			

Öffentliche Ordnung und Sicherheit (Gruppe 1)

MVAG	Mittelverwendungs- und aufbringungsgruppen (1. und 2. Ebene)	VA 2023	VA 2022	RA 2021
3612	Auszahlungen aus empfangenen Darlehen von Beteiligungen			
3613	Auszahlungen aus empfangenen Darlehen von Unternehmen und privaten Haushalten			
3614	Auszahlungen aus Finanzschulden	286 300,00	286 300,00	40 000,00
3615	Auszahlung aus der Rückzahlung von Leasingverbindlichkeiten			
363	Auszahlungen infolge eines Kapitaltausch bei derivativen Finanzinstrumenten mit Grundgeschäft	0,00	0,00	0,00
3630	Auszahlungen infolge eines Kapitaltausch bei derivativen Finanzinstrumenten mit Grundgeschäft			
365	Auszahlungen für den Erwerb von Finanzinstrumenten	0,00	0,00	0,00
3650	Auszahlungen für den Erwerb von Finanzinstrumenten			
36	Summe Auszahlungen aus der Finanzierungstätigkeit	286 300,00	286 300,00	40 000,00
SA4	Saldo (4) Geldfluss aus der Finanzierungstätigkeit (35 – 36)	-286 300,00	1 551 700,00	-40 000,00
SA5	Saldo (5) Geldfluss aus der voranschlagswirksamen Gebarung (Saldo 3 + Saldo 4)	-1 279 900,00	-1 364 800,00	-780 523,26

Unterricht, Erziehung, Sport und Wissenschaft (Gruppe 2)

MVAG	Mittelverwendungs- und aufbringungsgruppen (1. und 2. Ebene)	VA 2023	VA 2022	RA 2021
311	Einzahlungen aus der operativen Verwaltungstätigkeit	2 461 800,00	2 376 900,00	2 129 614,53
3111	Einzahlungen aus eigenen Abgaben			
3112	Einzahlungen aus Ertragsanteilen			
3113	Einzahlungen aus Gebühren			
3114	Einzahlungen aus Leistungen	951 000,00	903 600,00	780 889,00
3115	Einzahlungen aus Besitz und wirtschaftlicher Tätigkeit	97 900,00	85 300,00	61 246,82
3116	Einzahlungen aus Veräußerung von geringwertigen Wirtschaftsgütern (GWG) und sonstige Einzahlungen	1 412 900,00	1 388 000,00	1 287 478,71
312	Einzahlungen aus Transfers (ohne Kapitaltransfers)	324 100,00	472 300,00	510 492,45
3121	Transferzahlungen von Trägern des öffentlichen Rechts	324 100,00	472 300,00	510 492,45
3122	Transferzahlungen von Beteiligungen			
3123	Transferzahlungen von Unternehmen (inkl. Finanzunternehmen)			
3124	Transferzahlungen von Haushalte und Organisationen ohne Erwerbscharakter			
3125	Transferzahlungen vom Ausland			
3126	Investitions- und Tilgungszuschüsse zwischen Unternehmungen und Betrieben der Gebietskörperschaft und der Gebietskörperschaft			
313	Einzahlungen aus Finanzerträgen	0,00	0,00	0,00
3131	Einzahlungen aus Zinserträgen			
3133	Einzahlungen aus Gewinnentnahmen von marktbestimmten Betrieben			
3134	Sonstige Einzahlungen aus Finanzerträgen			
3135	Einzahlungen aus Dividenden/Gewinnausschüttungen			
31	Summe Einzahlungen operative Gebarung	2 785 900,00	2 849 200,00	2 640 106,98
321	Auszahlungen aus Personalaufwand	4 305 600,00	3 911 300,00	3 456 980,85
3211	Auszahlungen für Personalaufwand Bezüge, Nebengebühren, und Mehrleistungsvergütungen)	3 432 400,00	3 120 700,00	2 754 166,52
3212	Auszahlungen für gesetzliche und freiwillige Sozialaufwendungen	873 200,00	790 600,00	702 814,33
3213	Auszahlungen aus sonstigem Personalaufwand			
322	Auszahlungen aus Sachaufwand (ohne Transferaufwand)	2 642 900,00	1 954 200,00	2 017 610,54
3221	Auszahlungen für Gebrauchs- und Verbrauchsgüter, Handelswaren	461 500,00	368 400,00	354 751,77
3222	Auszahlungen für Verwaltungs- und Betriebsaufwand	837 100,00	350 800,00	99 232,72
3223	Auszahlungen für Leasing- und Mietaufwand	1 100,00	1 100,00	365 152,72
3224	Auszahlungen für Instandhaltung	363 000,00	480 400,00	378 033,94
3225	Sonstige Auszahlungen aus Sachaufwand	980 200,00	753 500,00	820 439,39
323	Auszahlungen aus Transfers (ohne Kapitaltransfers)	1 060 300,00	951 700,00	525 898,37
3231	Transferzahlungen an Träger des öffentlichen Rechts	899 200,00	782 400,00	474 160,57
3232	Transferzahlungen an Beteiligungen			
3233	Transferzahlungen an Unternehmen (inkl. Finanzunternehmen)			

Unterricht, Erziehung, Sport und Wissenschaft (Gruppe 2)

MVAG	Mittelverwendungs- und aufbringungsgruppen (1. und 2. Ebene)	VA 2023	VA 2022	RA 2021
3234	Transferzahlungen an Haushalte und Organisationen ohne Erwerbscharakter	161 100,00	169 300,00	51 737,80
3235	Transferzahlungen an das Ausland			
3236	Investitions- und Tilgungszuschüsse zwischen Unternehmungen und Betrieben der Gebietskörperschaft und der Gebietskörperschaft			
324	Auszahlungen aus Finanzaufwand	358 500,00	21 400,00	27 411,98
3241	Auszahlungen für Zinsaufwand, für Finanzierungsleasing, für Forderungskauf, für Finanzschulden und derivative Finanzinstrumente	358 500,00	21 400,00	27 411,98
3242	Auszahlungen für Zinsen aus derivativen Finanzinstrumenten ohne Grundgeschäft			
3243	Auszahlung aus Gewinnentnahmen von marktbestimmten Betrieben			
3244	Sonstige Auszahlungen aus Finanzaufwendungen			
32	Summe Auszahlungen operative Gebarung	8 367 300,00	6 838 600,00	6 027 901,74
SA1	Saldo (1) Geldfluss aus der Operativen Gebarung (31 – 32)	-5 581 400,00	-3 989 400,00	-3 387 794,76
331	Einzahlungen aus der Investitionstätigkeit	0,00	0,00	0,00
3311	Einzahlungen aus der Veräußerung von immateriellem Vermögen			
3312	Einzahlungen aus der Veräußerung von Grundstücken und Grundstückeinrichtungen			
3313	Einzahlungen aus der Veräußerung von Gebäuden und Bauten			
3314	Einzahlungen aus der Veräußerung von technischen Anlagen, Fahrzeuge und Maschinen			
3315	Einzahlungen aus der Veräußerung von Amts-, Betriebs- und Geschäftsausstattung			
3316	Einzahlungen aus der Veräußerung von Kulturgütern			
3317	Einzahlungen aus der Veräußerung von Beteiligungen			
332	Einzahlungen aus der Rückzahlung von Darlehen sowie gewährten Vorschüssen	0,00	0,00	0,00
3321	Einzahlungen aus Darlehen an Träger des öffentlichen Rechts			
3322	Einzahlungen aus Darlehen an Beteiligungen			
3323	Einzahlungen aus Darlehen an Unternehmen und Haushalte			
3325	Einzahlungen aus Vorschüssen und Anzahlungen			
333	Einzahlungen aus Kapitaltransfers	0,00	0,00	14 538,00
3331	Kapitaltransferzahlungen von Trägern des öffentlichen Rechts			4 538,00
3332	Kapitaltransferzahlungen von Beteiligungen			
3333	Kapitaltransferzahlungen von Unternehmen			
3334	Kapitaltransferzahlungen von Haushalten und Organisationen ohne Erwerbscharakter			10 000,00
3335	Kapitaltransferzahlungen vom Ausland			
33	Summe Einzahlungen investive Gebarung	0,00	0,00	14 538,00
341	Auszahlungen aus der Investitionstätigkeit	1 072 900,00	5 724 600,00	2 476 440,32
3411	Auszahlungen für den Erwerb von immateriellem Vermögen			
3412	Auszahlungen für den Erwerb von Grundstücken und Grundstückseinrichtungen	153 800,00	508 000,00	1 053,27

Unterricht, Erziehung, Sport und Wissenschaft (Gruppe 2)

MVAG	Mittelverwendungs- und aufbringungsgruppen (1. und 2. Ebene)	VA 2023	VA 2022	RA 2021
3413	Auszahlungen für den Erwerb von Gebäuden und Bauten	690 000,00	4 973 600,00	2 335 635,70
3414	Auszahlungen für den Erwerb von technischen Anlagen, Fahrzeuge und Maschinen		2 000,00	4 375,00
3415	Auszahlungen für den Erwerb von Amts-, Betriebs- und Geschäftsausstattung	229 100,00	241 000,00	135 376,35
3416	Auszahlungen für den Erwerb von Kulturgütern			
3417	Auszahlungen für den Erwerb von Beteiligungen			
342	Auszahlungen von gewährten Darlehen sowie gewährten Vorschüssen	0,00	0,00	0,00
3421	Auszahlung von Darlehen an Träger des öffentlichen Rechts			
3422	Auszahlung von Darlehen an Beteiligungen			
3423	Auszahlung von Darlehen an Unternehmen und Haushalte			
3425	Auszahlungen von Vorschüssen und Anzahlungen			
343	Auszahlungen aus Kapitaltransfers	0,00	0,00	0,00
3431	Kapitaltransferzahlungen an Träger des öffentlichen Rechts			
3432	Kapitaltransferzahlungen an Beteiligungen			
3433	Kapitaltransferzahlungen an Unternehmen (Finanzunternehmen)			
3434	Kapitaltransferzahlungen an Haushalte und Organisationen ohne Erwerbscharakter			
3435	Kapitaltransferzahlungen an das Ausland			
34	Summe Auszahlungen investive Gebarung	1 072 900,00	5 724 600,00	2 476 440,32
SA2	Saldo (2) Geldfluss aus der Investiven Gebarung (33 – 34)	-1 072 900,00	-5 724 600,00	-2 461 902,32
SA3	Saldo (3) Nettofinanzierungssaldo (Saldo 1 + Saldo 2)	-6 654 300,00	-9 714 000,00	-5 849 697,08
351	Einzahlungen aus der Aufnahme von Finanzschulden	200 000,00	4 500 600,00	1 068 900,00
3511	Einzahlungen aus empfangenen Darlehen von öffentlichen Körperschaften und Rechtsträgern			
3512	Einzahlungen aus empfangenen Darlehen von Beteiligungen			
3513	Einzahlungen aus empfangenen Darlehen von Unternehmen und privaten Haushalten			
3514	Einzahlungen aus Finanzschulden (Finanzunternehmen)	200 000,00	4 500 600,00	1 068 900,00
353	Einzahlungen infolge eines Kapitaltausch bei derivativen Finanzinstrumenten mit Grundgeschäft	0,00	0,00	0,00
3530	Einzahlungen infolge eines Kapitaltausch bei derivativen Finanzinstrumenten mit Grundgeschäft			
355	Einzahlungen aus dem Abgang von Finanzinstrumenten	0,00	0,00	0,00
3550	Einzahlungen aus dem Abgang von Finanzinstrumenten			
35	Summe Einzahlungen aus der Finanzierungstätigkeit	200 000,00	4 500 600,00	1 068 900,00
361	Auszahlungen aus der Tilgung von Finanzschulden	776 300,00	616 300,00	470 789,57
3611	Auszahlungen aus empfangenen Darlehen von öffentlichen Körperschaften und Rechtsträgern			

Unterricht, Erziehung, Sport und Wissenschaft (Gruppe 2)

MVAG	Mittelverwendungs- und aufbringungsgruppen (1. und 2. Ebene)	VA 2023	VA 2022	RA 2021
3612	Auszahlungen aus empfangenen Darlehen von Beteiligungen			
3613	Auszahlungen aus empfangenen Darlehen von Unternehmen und privaten Haushalten			
3614	Auszahlungen aus Finanzschulden	776 300,00	616 300,00	470 789,57
3615	Auszahlung aus der Rückzahlung von Leasingverbindlichkeiten			
363	Auszahlungen infolge eines Kapitaltausch bei derivativen Finanzinstrumenten mit Grundgeschäft	0,00	0,00	0,00
3630	Auszahlungen infolge eines Kapitaltausch bei derivativen Finanzinstrumenten mit Grundgeschäft			
365	Auszahlungen für den Erwerb von Finanzinstrumenten	0,00	0,00	0,00
3650	Auszahlungen für den Erwerb von Finanzinstrumenten			
36	Summe Auszahlungen aus der Finanzierungstätigkeit	776 300,00	616 300,00	470 789,57
SA4	Saldo (4) Geldfluss aus der Finanzierungstätigkeit (35 – 36)	-576 300,00	3 884 300,00	598 110,43
SA5	Saldo (5) Geldfluss aus der voranschlagswirksamen Gebarung (Saldo 3 + Saldo 4)	-7 230 600,00	-5 829 700,00	-5 251 586,65

Kunst, Kultur und Kultus (Gruppe 3)

MVAG	Mittelverwendungs- und aufbringungsgruppen (1. und 2. Ebene)	VA 2023	VA 2022	RA 2021
311	Einzahlungen aus der operativen Verwaltungstätigkeit	437 300,00	803 600,00	318 167,90
3111	Einzahlungen aus eigenen Abgaben			
3112	Einzahlungen aus Ertragsanteilen			
3113	Einzahlungen aus Gebühren			
3114	Einzahlungen aus Leistungen	314 300,00	285 200,00	221 176,95
3115	Einzahlungen aus Besitz und wirtschaftlicher Tätigkeit	64 600,00	25 300,00	43 155,87
3116	Einzahlungen aus Veräußerung von geringwertigen Wirtschaftsgütern (GWG) und sonstige Einzahlungen	58 400,00	493 100,00	53 835,08
312	Einzahlungen aus Transfers (ohne Kapitaltransfers)	206 500,00	235 000,00	179 321,84
3121	Transferzahlungen von Trägern des öffentlichen Rechts	206 500,00	235 000,00	179 321,84
3122	Transferzahlungen von Beteiligungen			
3123	Transferzahlungen von Unternehmen (inkl. Finanzunternehmen)			
3124	Transferzahlungen von Haushalte und Organisationen ohne Erwerbscharakter			
3125	Transferzahlungen vom Ausland			
3126	Investitions- und Tilgungszuschüsse zwischen Unternehmungen und Betrieben der Gebietskörperschaft und der Gebietskörperschaft			
313	Einzahlungen aus Finanzerträgen	0,00	0,00	0,00
3131	Einzahlungen aus Zinserträgen			
3133	Einzahlungen aus Gewinnentnahmen von marktbestimmten Betrieben			
3134	Sonstige Einzahlungen aus Finanzerträgen			
3135	Einzahlungen aus Dividenden/Gewinnausschüttungen			
31	Summe Einzahlungen operative Gebarung	643 800,00	1 038 600,00	497 489,74
321	Auszahlungen aus Personalaufwand	1 657 700,00	1 443 100,00	1 451 123,28
3211	Auszahlungen für Personalaufwand Bezüge, Nebengebühren, und Mehrleistungsvergütungen)	1 309 700,00	1 154 900,00	1 183 697,00
3212	Auszahlungen für gesetzliche und freiwillige Sozialaufwendungen	348 000,00	288 200,00	267 426,28
3213	Auszahlungen aus sonstigem Personalaufwand			
322	Auszahlungen aus Sachaufwand (ohne Transferaufwand)	990 100,00	879 900,00	1 387 858,62
3221	Auszahlungen für Gebrauchs- und Verbrauchsgüter, Handelswaren	54 500,00	43 800,00	27 074,78
3222	Auszahlungen für Verwaltungs- und Betriebsaufwand	247 400,00	114 300,00	22 732,52
3223	Auszahlungen für Leasing- und Mietaufwand			185 040,01
3224	Auszahlungen für Instandhaltung	152 900,00	160 800,00	139 244,22
3225	Sonstige Auszahlungen aus Sachaufwand	535 300,00	561 000,00	1 013 767,09
323	Auszahlungen aus Transfers (ohne Kapitaltransfers)	42 000,00	1 200,00	1 482,00
3231	Transferzahlungen an Träger des öffentlichen Rechts			
3232	Transferzahlungen an Beteiligungen			
3233	Transferzahlungen an Unternehmen (inkl. Finanzunternehmen)			

Kunst, Kultur und Kultus (Gruppe 3)

MVAG	Mittelverwendungs- und aufbringungsgruppen (1. und 2. Ebene)	VA 2023	VA 2022	RA 2021
3234	Transferzahlungen an Haushalte und Organisationen ohne Erwerbscharakter	42 000,00	1 200,00	1 482,00
3235	Transferzahlungen an das Ausland			
3236	Investitions- und Tilgungszuschüsse zwischen Unternehmungen und Betrieben der Gebietskörperschaft und der Gebietskörperschaft			
324	Auszahlungen aus Finanzaufwand	5 300,00	400,00	0,00
3241	Auszahlungen für Zinsaufwand, für Finanzierungsleasing, für Forderungskauf, für Finanzschulden und derivative Finanzinstrumente	5 300,00	400,00	
3242	Auszahlungen für Zinsen aus derivativen Finanzinstrumenten ohne Grundgeschäft			
3243	Auszahlung aus Gewinnentnahmen von marktbestimmten Betrieben			
3244	Sonstige Auszahlungen aus Finanzaufwendungen			
32	Summe Auszahlungen operative Gebarung	2 695 100,00	2 324 600,00	2 840 463,90
SA1	Saldo (1) Geldfluss aus der Operativen Gebarung (31 – 32)	-2 051 300,00	-1 286 000,00	-2 342 974,16
331	Einzahlungen aus der Investitionstätigkeit	0,00	0,00	0,00
3311	Einzahlungen aus der Veräußerung von immateriellem Vermögen			
3312	Einzahlungen aus der Veräußerung von Grundstücken und Grundstückeinrichtungen			
3313	Einzahlungen aus der Veräußerung von Gebäuden und Bauten			
3314	Einzahlungen aus der Veräußerung von technischen Anlagen, Fahrzeuge und Maschinen			
3315	Einzahlungen aus der Veräußerung von Amts-, Betriebs- und Geschäftsausstattung			
3316	Einzahlungen aus der Veräußerung von Kulturgütern			
3317	Einzahlungen aus der Veräußerung von Beteiligungen			
332	Einzahlungen aus der Rückzahlung von Darlehen sowie gewährten Vorschüssen	0,00	0,00	0,00
3321	Einzahlungen aus Darlehen an Träger des öffentlichen Rechts			
3322	Einzahlungen aus Darlehen an Beteiligungen			
3323	Einzahlungen aus Darlehen an Unternehmen und Haushalte			
3325	Einzahlungen aus Vorschüssen und Anzahlungen			
333	Einzahlungen aus Kapitaltransfers	0,00	0,00	0,00
3331	Kapitaltransferzahlungen von Trägern des öffentlichen Rechts			
3332	Kapitaltransferzahlungen von Beteiligungen			
3333	Kapitaltransferzahlungen von Unternehmen			
3334	Kapitaltransferzahlungen von Haushalten und Organisationen ohne Erwerbscharakter			
3335	Kapitaltransferzahlungen vom Ausland			
33	Summe Einzahlungen investive Gebarung	0,00	0,00	0,00
341	Auszahlungen aus der Investitionstätigkeit	264 100,00	693 200,00	170 562,52
3411	Auszahlungen für den Erwerb von immateriellem Vermögen	2 500,00	14 000,00	
3412	Auszahlungen für den Erwerb von Grundstücken und Grundstückseinrichtungen	112 400,00	197 500,00	35 778,78

Kunst, Kultur und Kultus (Gruppe 3)

MVAG	Mittelverwendungs- und aufbringungsgruppen (1. und 2. Ebene)	VA 2023	VA 2022	RA 2021
3413	Auszahlungen für den Erwerb von Gebäuden und Bauten		370 600,00	71 076,38
3414	Auszahlungen für den Erwerb von technischen Anlagen, Fahrzeuge und Maschinen	5 000,00	6 500,00	17 737,96
3415	Auszahlungen für den Erwerb von Amts-, Betriebs- und Geschäftsausstattung	114 200,00	64 600,00	45 969,40
3416	Auszahlungen für den Erwerb von Kulturgütern	30 000,00	40 000,00	
3417	Auszahlungen für den Erwerb von Beteiligungen			
342	Auszahlungen von gewährten Darlehen sowie gewährten Vorschüssen	0,00	0,00	0,00
3421	Auszahlung von Darlehen an Träger des öffentlichen Rechts			
3422	Auszahlung von Darlehen an Beteiligungen			
3423	Auszahlung von Darlehen an Unternehmen und Haushalte			
3425	Auszahlungen von Vorschüssen und Anzahlungen			
343	Auszahlungen aus Kapitaltransfers	0,00	0,00	0,00
3431	Kapitaltransferzahlungen an Träger des öffentlichen Rechts			
3432	Kapitaltransferzahlungen an Beteiligungen			
3433	Kapitaltransferzahlungen an Unternehmen (Finanzunternehmen)			
3434	Kapitaltransferzahlungen an Haushalte und Organisationen ohne Erwerbscharakter			
3435	Kapitaltransferzahlungen an das Ausland			
34	Summe Auszahlungen investive Gebarung	264 100,00	693 200,00	170 562,52
SA2	Saldo (2) Geldfluss aus der Investiven Gebarung (33 – 34)	-264 100,00	-693 200,00	-170 562,52
SA3	Saldo (3) Nettofinanzierungssaldo (Saldo 1 + Saldo 2)	-2 315 400,00	-1 979 200,00	-2 513 536,68
351	Einzahlungen aus der Aufnahme von Finanzschulden	0,00	150 000,00	0,00
3511	Einzahlungen aus empfangenen Darlehen von öffentlichen Körperschaften und Rechtsträgern			
3512	Einzahlungen aus empfangenen Darlehen von Beteiligungen			
3513	Einzahlungen aus empfangenen Darlehen von Unternehmen und privaten Haushalten			
3514	Einzahlungen aus Finanzschulden (Finanzunternehmen)		150 000,00	
353	Einzahlungen infolge eines Kapitaltausch bei derivativen Finanzinstrumenten mit Grundgeschäft	0,00	0,00	0,00
3530	Einzahlungen infolge eines Kapitaltausch bei derivativen Finanzinstrumenten mit Grundgeschäft			
355	Einzahlungen aus dem Abgang von Finanzinstrumenten	0,00	0,00	0,00
3550	Einzahlungen aus dem Abgang von Finanzinstrumenten			
35	Summe Einzahlungen aus der Finanzierungstätigkeit	0,00	150 000,00	0,00
361	Auszahlungen aus der Tilgung von Finanzschulden	7 900,00	7 500,00	0,00
3611	Auszahlungen aus empfangenen Darlehen von öffentlichen Körperschaften und Rechtsträgern			

Kunst, Kultur und Kultus (Gruppe 3)

MVAG	Mittelverwendungs- und aufbringungsgruppen (1. und 2. Ebene)	VA 2023	VA 2022	RA 2021
3612	Auszahlungen aus empfangenen Darlehen von Beteiligungen			
3613	Auszahlungen aus empfangenen Darlehen von Unternehmen und privaten Haushalten			
3614	Auszahlungen aus Finanzschulden	7 900,00	7 500,00	
3615	Auszahlung aus der Rückzahlung von Leasingverbindlichkeiten			
363	Auszahlungen infolge eines Kapitaltausch bei derivativen Finanzinstrumenten mit Grundgeschäft	0,00	0,00	0,00
3630	Auszahlungen infolge eines Kapitaltausch bei derivativen Finanzinstrumenten mit Grundgeschäft			
365	Auszahlungen für den Erwerb von Finanzinstrumenten	0,00	0,00	0,00
3650	Auszahlungen für den Erwerb von Finanzinstrumenten			
36	Summe Auszahlungen aus der Finanzierungstätigkeit	7 900,00	7 500,00	0,00
SA4	Saldo (4) Geldfluss aus der Finanzierungstätigkeit (35 – 36)	-7 900,00	142 500,00	0,00
SA5	Saldo (5) Geldfluss aus der voranschlagswirksamen Gebarung (Saldo 3 + Saldo 4)	-2 323 300,00	-1 836 700,00	-2 513 536,68

Soziale Wohlfahrt und Wohnbauförderung (Gruppe 4)

MVAG	Mittelverwendungs- und aufbringungsgruppen (1. und 2. Ebene)	VA 2023	VA 2022	RA 2021
311	Einzahlungen aus der operativen Verwaltungstätigkeit	142 900,00	318 600,00	134 123,03
3111	Einzahlungen aus eigenen Abgaben			
3112	Einzahlungen aus Ertragsanteilen			
3113	Einzahlungen aus Gebühren			
3114	Einzahlungen aus Leistungen	135 400,00	11 500,00	6 500,00
3115	Einzahlungen aus Besitz und wirtschaftlicher Tätigkeit	5 000,00	5 600,00	5 490,25
3116	Einzahlungen aus Veräußerung von geringwertigen Wirtschaftsgütern (GWG) und sonstige Einzahlungen	2 500,00	301 500,00	122 132,78
312	Einzahlungen aus Transfers (ohne Kapitaltransfers)	30 000,00	0,00	1 000,33
3121	Transferzahlungen von Trägern des öffentlichen Rechts	30 000,00		1 000,33
3122	Transferzahlungen von Beteiligungen			
3123	Transferzahlungen von Unternehmen (inkl. Finanzunternehmen)			
3124	Transferzahlungen von Haushalte und Organisationen ohne Erwerbscharakter			
3125	Transferzahlungen vom Ausland			
3126	Investitions- und Tilgungszuschüsse zwischen Unternehmungen und Betrieben der Gebietskörperschaft und der Gebietskörperschaft			
313	Einzahlungen aus Finanzerträgen	0,00	0,00	0,00
3131	Einzahlungen aus Zinserträgen			
3133	Einzahlungen aus Gewinnentnahmen von marktbestimmten Betrieben			
3134	Sonstige Einzahlungen aus Finanzerträgen			
3135	Einzahlungen aus Dividenden/Gewinnausschüttungen			
31	Summe Einzahlungen operative Gebarung	172 900,00	318 600,00	135 123,36
321	Auszahlungen aus Personalaufwand	52 300,00	50 600,00	50 778,31
3211	Auszahlungen für Personalaufwand Bezüge, Nebengebühren, und Mehrleistungsvergütungen)	40 700,00	40 600,00	40 654,47
3212	Auszahlungen für gesetzliche und freiwillige Sozialaufwendungen	11 600,00	10 000,00	10 123,84
3213	Auszahlungen aus sonstigem Personalaufwand			
322	Auszahlungen aus Sachaufwand (ohne Transferaufwand)	425 500,00	405 700,00	297 141,54
3221	Auszahlungen für Gebrauchs- und Verbrauchsgüter, Handelswaren	6 500,00	6 300,00	2 160,00
3222	Auszahlungen für Verwaltungs- und Betriebsaufwand	1 200,00	1 900,00	1 549,87
3223	Auszahlungen für Leasing- und Mietaufwand			
3224	Auszahlungen für Instandhaltung	2 600,00	2 600,00	827,00
3225	Sonstige Auszahlungen aus Sachaufwand	415 200,00	394 900,00	292 604,67
323	Auszahlungen aus Transfers (ohne Kapitaltransfers)	4 842 400,00	4 939 300,00	5 212 236,64
3231	Transferzahlungen an Träger des öffentlichen Rechts	4 263 000,00	4 149 000,00	4 667 321,06
3232	Transferzahlungen an Beteiligungen			
3233	Transferzahlungen an Unternehmen (inkl. Finanzunternehmen)			

Soziale Wohlfahrt und Wohnbauförderung (Gruppe 4)

MVAG	Mittelverwendungs- und aufbringungsgruppen (1. und 2. Ebene)	VA 2023	VA 2022	RA 2021
3234	Transferzahlungen an Haushalte und Organisationen ohne Erwerbscharakter	579 400,00	790 300,00	544 915,58
3235	Transferzahlungen an das Ausland			
3236	Investitions- und Tilgungszuschüsse zwischen Unternehmungen und Betrieben der Gebietskörperschaft und der Gebietskörperschaft			
324	Auszahlungen aus Finanzaufwand	0,00	0,00	0,00
3241	Auszahlungen für Zinsaufwand, für Finanzierungsleasing, für Forderungskauf, für Finanzschulden und derivative Finanzinstrumente			
3242	Auszahlungen für Zinsen aus derivativen Finanzinstrumenten ohne Grundgeschäft			
3243	Auszahlung aus Gewinnentnahmen von marktbestimmten Betrieben			
3244	Sonstige Auszahlungen aus Finanzaufwendungen			
32	Summe Auszahlungen operative Gebarung	5 320 200,00	5 395 600,00	5 560 156,49
SA1	Saldo (1) Geldfluss aus der Operativen Gebarung (31 – 32)	-5 147 300,00	-5 077 000,00	-5 425 033,13
331	Einzahlungen aus der Investitionstätigkeit	0,00	0,00	0,00
3311	Einzahlungen aus der Veräußerung von immateriellem Vermögen			
3312	Einzahlungen aus der Veräußerung von Grundstücken und Grundstückeinrichtungen			
3313	Einzahlungen aus der Veräußerung von Gebäuden und Bauten			
3314	Einzahlungen aus der Veräußerung von technischen Anlagen, Fahrzeuge und Maschinen			
3315	Einzahlungen aus der Veräußerung von Amts-, Betriebs- und Geschäftsausstattung			
3316	Einzahlungen aus der Veräußerung von Kulturgütern			
3317	Einzahlungen aus der Veräußerung von Beteiligungen			
332	Einzahlungen aus der Rückzahlung von Darlehen sowie gewährten Vorschüssen	0,00	257 200,00	0,00
3321	Einzahlungen aus Darlehen an Träger des öffentlichen Rechts			
3322	Einzahlungen aus Darlehen an Beteiligungen			
3323	Einzahlungen aus Darlehen an Unternehmen und Haushalte		257 200,00	
3325	Einzahlungen aus Vorschüssen und Anzahlungen			
333	Einzahlungen aus Kapitaltransfers	0,00	0,00	0,00
3331	Kapitaltransferzahlungen von Trägern des öffentlichen Rechts			
3332	Kapitaltransferzahlungen von Beteiligungen			
3333	Kapitaltransferzahlungen von Unternehmen			
3334	Kapitaltransferzahlungen von Haushalten und Organisationen ohne Erwerbscharakter			
3335	Kapitaltransferzahlungen vom Ausland			
33	Summe Einzahlungen investive Gebarung	0,00	257 200,00	0,00
341	Auszahlungen aus der Investitionstätigkeit	3 800,00	0,00	0,00
3411	Auszahlungen für den Erwerb von immateriellem Vermögen			
3412	Auszahlungen für den Erwerb von Grundstücken und Grundstückseinrichtungen			

Soziale Wohlfahrt und Wohnbauförderung (Gruppe 4)

MVAG	Mittelverwendungs- und aufbringungsgruppen (1. und 2. Ebene)	VA 2023	VA 2022	RA 2021
3413	Auszahlungen für den Erwerb von Gebäuden und Bauten			
3414	Auszahlungen für den Erwerb von technischen Anlagen, Fahrzeuge und Maschinen			
3415	Auszahlungen für den Erwerb von Amts-, Betriebs- und Geschäftsausstattung	3 800,00		
3416	Auszahlungen für den Erwerb von Kulturgütern			
3417	Auszahlungen für den Erwerb von Beteiligungen			
342	Auszahlungen von gewährten Darlehen sowie gewährten Vorschüssen	0,00	257 200,00	0,00
3421	Auszahlung von Darlehen an Träger des öffentlichen Rechts			
3422	Auszahlung von Darlehen an Beteiligungen			
3423	Auszahlung von Darlehen an Unternehmen und Haushalte		257 200,00	
3425	Auszahlungen von Vorschüssen und Anzahlungen			
343	Auszahlungen aus Kapitaltransfers	0,00	0,00	0,00
3431	Kapitaltransferzahlungen an Träger des öffentlichen Rechts			
3432	Kapitaltransferzahlungen an Beteiligungen			
3433	Kapitaltransferzahlungen an Unternehmen (Finanzunternehmen)			
3434	Kapitaltransferzahlungen an Haushalte und Organisationen ohne Erwerbscharakter			
3435	Kapitaltransferzahlungen an das Ausland			
34	Summe Auszahlungen investive Gebarung	3 800,00	257 200,00	0,00
SA2	Saldo (2) Geldfluss aus der Investiven Gebarung (33 – 34)	-3 800,00	0,00	0,00
SA3	Saldo (3) Nettofinanzierungssaldo (Saldo 1 + Saldo 2)	-5 151 100,00	-5 077 000,00	-5 425 033,13
351	Einzahlungen aus der Aufnahme von Finanzschulden	0,00	0,00	0,00
3511	Einzahlungen aus empfangenen Darlehen von öffentlichen Körperschaften und Rechtsträgern			
3512	Einzahlungen aus empfangenen Darlehen von Beteiligungen			
3513	Einzahlungen aus empfangenen Darlehen von Unternehmen und privaten Haushalten			
3514	Einzahlungen aus Finanzschulden (Finanzunternehmen)			
353	Einzahlungen infolge eines Kapitaltausch bei derivativen Finanzinstrumenten mit Grundgeschäft	0,00	0,00	0,00
3530	Einzahlungen infolge eines Kapitaltausch bei derivativen Finanzinstrumenten mit Grundgeschäft			
355	Einzahlungen aus dem Abgang von Finanzinstrumenten	0,00	0,00	0,00
3550	Einzahlungen aus dem Abgang von Finanzinstrumenten			
35	Summe Einzahlungen aus der Finanzierungstätigkeit	0,00	0,00	0,00
361	Auszahlungen aus der Tilgung von Finanzschulden	0,00	0,00	0,00
3611	Auszahlungen aus empfangenen Darlehen von öffentlichen Körperschaften und Rechtsträgern			

Soziale Wohlfahrt und Wohnbauförderung (Gruppe 4)

MVAG	Mittelverwendungs- und aufbringungsgruppen (1. und 2. Ebene)	VA 2023	VA 2022	RA 2021
3612	Auszahlungen aus empfangenen Darlehen von Beteiligungen			
3613	Auszahlungen aus empfangenen Darlehen von Unternehmen und privaten Haushalten			
3614	Auszahlungen aus Finanzschulden			
3615	Auszahlung aus der Rückzahlung von Leasingverbindlichkeiten			
363	Auszahlungen infolge eines Kapitaltausch bei derivativen Finanzinstrumenten mit Grundgeschäft	0,00	0,00	0,00
3630	Auszahlungen infolge eines Kapitaltausch bei derivativen Finanzinstrumenten mit Grundgeschäft			
365	Auszahlungen für den Erwerb von Finanzinstrumenten	0,00	0,00	0,00
3650	Auszahlungen für den Erwerb von Finanzinstrumenten			
36	Summe Auszahlungen aus der Finanzierungstätigkeit	0,00	0,00	0,00
SA4	Saldo (4) Geldfluss aus der Finanzierungstätigkeit (35 – 36)	0,00	0,00	0,00
SA5	Saldo (5) Geldfluss aus der voranschlagswirksamen Gebarung (Saldo 3 + Saldo 4)	-5 151 100,00	-5 077 000,00	-5 425 033,13

Gesundheit (Gruppe 5)

MVAG	Mittelverwendungs- und aufbringungsgruppen (1. und 2. Ebene)	VA 2023	VA 2022	RA 2021
311	Einzahlungen aus der operativen Verwaltungstätigkeit	253 000,00	202 000,00	57 954,92
3111	Einzahlungen aus eigenen Abgaben			
3112	Einzahlungen aus Ertragsanteilen			
3113	Einzahlungen aus Gebühren			
3114	Einzahlungen aus Leistungen	3 000,00	2 000,00	1 285,20
3115	Einzahlungen aus Besitz und wirtschaftlicher Tätigkeit			
3116	Einzahlungen aus Veräußerung von geringwertigen Wirtschaftsgütern (GWG) und sonstige Einzahlungen	250 000,00	200 000,00	56 669,72
312	Einzahlungen aus Transfers (ohne Kapitaltransfers)	6 700,00	0,00	10 000,00
3121	Transferzahlungen von Trägern des öffentlichen Rechts	6 700,00		10 000,00
3122	Transferzahlungen von Beteiligungen			
3123	Transferzahlungen von Unternehmen (inkl. Finanzunternehmen)			
3124	Transferzahlungen von Haushalte und Organisationen ohne Erwerbscharakter			
3125	Transferzahlungen vom Ausland			
3126	Investitions- und Tilgungszuschüsse zwischen Unternehmungen und Betrieben der Gebietskörperschaft und der Gebietskörperschaft			
313	Einzahlungen aus Finanzerträgen	0,00	0,00	0,00
3131	Einzahlungen aus Zinserträgen			
3133	Einzahlungen aus Gewinnentnahmen von marktbestimmten Betrieben			
3134	Sonstige Einzahlungen aus Finanzerträgen			
3135	Einzahlungen aus Dividenden/Gewinnausschüttungen			
31	Summe Einzahlungen operative Gebarung	259 700,00	202 000,00	67 954,92
321	Auszahlungen aus Personalaufwand	7 000,00	6 500,00	1 200,80
3211	Auszahlungen für Personalaufwand Bezüge, Nebengebühren, und Mehrleistungsvergütungen)	7 000,00	6 500,00	1 200,80
3212	Auszahlungen für gesetzliche und freiwillige Sozialaufwendungen			
3213	Auszahlungen aus sonstigem Personalaufwand			
322	Auszahlungen aus Sachaufwand (ohne Transferaufwand)	232 700,00	111 200,00	121 810,75
3221	Auszahlungen für Gebrauchs- und Verbrauchsgüter, Handelswaren	30 600,00	30 600,00	14 166,04
3222	Auszahlungen für Verwaltungs- und Betriebsaufwand	44 800,00	17 300,00	4 062,68
3223	Auszahlungen für Leasing- und Mietaufwand			
3224	Auszahlungen für Instandhaltung	4 000,00	4 000,00	7 581,52
3225	Sonstige Auszahlungen aus Sachaufwand	153 300,00	59 300,00	96 000,51
323	Auszahlungen aus Transfers (ohne Kapitaltransfers)	4 527 100,00	4 422 400,00	4 150 573,40
3231	Transferzahlungen an Träger des öffentlichen Rechts	4 472 100,00	4 400 100,00	4 136 287,41
3232	Transferzahlungen an Beteiligungen			
3233	Transferzahlungen an Unternehmen (inkl. Finanzunternehmen)			

Gesundheit (Gruppe 5)

MVAG	Mittelverwendungs- und aufbringungsgruppen (1. und 2. Ebene)	VA 2023	VA 2022	RA 2021
3234	Transferzahlungen an Haushalte und Organisationen ohne Erwerbscharakter	55 000,00	22 300,00	14 285,99
3235	Transferzahlungen an das Ausland			
3236	Investitions- und Tilgungszuschüsse zwischen Unternehmungen und Betrieben der Gebietskörperschaft und der Gebietskörperschaft			
324	Auszahlungen aus Finanzaufwand	33 000,00	3 300,00	1 369,37
3241	Auszahlungen für Zinsaufwand, für Finanzierungsleasing, für Forderungskauf, für Finanzschulden und derivative Finanzinstrumente	33 000,00	3 300,00	1 369,37
3242	Auszahlungen für Zinsen aus derivativen Finanzinstrumenten ohne Grundgeschäft			
3243	Auszahlung aus Gewinnentnahmen von marktbestimmten Betrieben			
3244	Sonstige Auszahlungen aus Finanzaufwendungen			
32	Summe Auszahlungen operative Gebarung	4 799 800,00	4 543 400,00	4 274 954,32
SA1	Saldo (1) Geldfluss aus der Operativen Gebarung (31 – 32)	-4 540 100,00	-4 341 400,00	-4 206 999,40
331	Einzahlungen aus der Investitionstätigkeit	0,00	0,00	0,00
3311	Einzahlungen aus der Veräußerung von immateriellem Vermögen			
3312	Einzahlungen aus der Veräußerung von Grundstücken und Grundstückeinrichtungen			
3313	Einzahlungen aus der Veräußerung von Gebäuden und Bauten			
3314	Einzahlungen aus der Veräußerung von technischen Anlagen, Fahrzeuge und Maschinen			
3315	Einzahlungen aus der Veräußerung von Amts-, Betriebs- und Geschäftsausstattung			
3316	Einzahlungen aus der Veräußerung von Kulturgütern			
3317	Einzahlungen aus der Veräußerung von Beteiligungen			
332	Einzahlungen aus der Rückzahlung von Darlehen sowie gewährten Vorschüssen	0,00	0,00	0,00
3321	Einzahlungen aus Darlehen an Träger des öffentlichen Rechts			
3322	Einzahlungen aus Darlehen an Beteiligungen			
3323	Einzahlungen aus Darlehen an Unternehmen und Haushalte			
3325	Einzahlungen aus Vorschüssen und Anzahlungen			
333	Einzahlungen aus Kapitaltransfers	0,00	2 000,00	0,00
3331	Kapitaltransferzahlungen von Trägern des öffentlichen Rechts		2 000,00	
3332	Kapitaltransferzahlungen von Beteiligungen			
3333	Kapitaltransferzahlungen von Unternehmen			
3334	Kapitaltransferzahlungen von Haushalten und Organisationen ohne Erwerbscharakter			
3335	Kapitaltransferzahlungen vom Ausland			
33	Summe Einzahlungen investive Gebarung	0,00	2 000,00	0,00
341	Auszahlungen aus der Investitionstätigkeit	320 000,00	1 020 000,00	347 026,69
3411	Auszahlungen für den Erwerb von immateriellem Vermögen			
3412	Auszahlungen für den Erwerb von Grundstücken und Grundstückseinrichtungen		950 000,00	300 000,00

Gesundheit (Gruppe 5)

MVAG	Mittelverwendungs- und aufbringungsgruppen (1. und 2. Ebene)	VA 2023	VA 2022	RA 2021
3413	Auszahlungen für den Erwerb von Gebäuden und Bauten	270 000,00		
3414	Auszahlungen für den Erwerb von technischen Anlagen, Fahrzeuge und Maschinen	50 000,00	70 000,00	47 026,69
3415	Auszahlungen für den Erwerb von Amts-, Betriebs- und Geschäftsausstattung			
3416	Auszahlungen für den Erwerb von Kulturgütern			
3417	Auszahlungen für den Erwerb von Beteiligungen			
342	Auszahlungen von gewährten Darlehen sowie gewährten Vorschüssen	0,00	0,00	0,00
3421	Auszahlung von Darlehen an Träger des öffentlichen Rechts			
3422	Auszahlung von Darlehen an Beteiligungen			
3423	Auszahlung von Darlehen an Unternehmen und Haushalte			
3425	Auszahlungen von Vorschüssen und Anzahlungen			
343	Auszahlungen aus Kapitaltransfers	0,00	0,00	0,00
3431	Kapitaltransferzahlungen an Träger des öffentlichen Rechts			
3432	Kapitaltransferzahlungen an Beteiligungen			
3433	Kapitaltransferzahlungen an Unternehmen (Finanzunternehmen)			
3434	Kapitaltransferzahlungen an Haushalte und Organisationen ohne Erwerbscharakter			
3435	Kapitaltransferzahlungen an das Ausland			
34	Summe Auszahlungen investive Gebarung	320 000,00	1 020 000,00	347 026,69
SA2	Saldo (2) Geldfluss aus der Investiven Gebarung (33 – 34)	-320 000,00	-1 018 000,00	-347 026,69
SA3	Saldo (3) Nettofinanzierungssaldo (Saldo 1 + Saldo 2)	-4 860 100,00	-5 359 400,00	-4 554 026,09
351	Einzahlungen aus der Aufnahme von Finanzschulden	0,00	750 000,00	0,00
3511	Einzahlungen aus empfangenen Darlehen von öffentlichen Körperschaften und Rechtsträgern			
3512	Einzahlungen aus empfangenen Darlehen von Beteiligungen			
3513	Einzahlungen aus empfangenen Darlehen von Unternehmen und privaten Haushalten			
3514	Einzahlungen aus Finanzschulden (Finanzunternehmen)		750 000,00	
353	Einzahlungen infolge eines Kapitaltausch bei derivativen Finanzinstrumenten mit Grundgeschäft	0,00	0,00	0,00
3530	Einzahlungen infolge eines Kapitaltausch bei derivativen Finanzinstrumenten mit Grundgeschäft			
355	Einzahlungen aus dem Abgang von Finanzinstrumenten	0,00	0,00	0,00
3550	Einzahlungen aus dem Abgang von Finanzinstrumenten			
35	Summe Einzahlungen aus der Finanzierungstätigkeit	0,00	750 000,00	0,00
361	Auszahlungen aus der Tilgung von Finanzschulden	59 600,00	59 600,00	22 100,00
3611	Auszahlungen aus empfangenen Darlehen von öffentlichen Körperschaften und Rechtsträgern			

Gesundheit (Gruppe 5)

MVAG	Mittelverwendungs- und aufbringungsgruppen (1. und 2. Ebene)	VA 2023	VA 2022	RA 2021
3612	Auszahlungen aus empfangenen Darlehen von Beteiligungen			
3613	Auszahlungen aus empfangenen Darlehen von Unternehmen und privaten Haushalten			
3614	Auszahlungen aus Finanzschulden	59 600,00	59 600,00	22 100,00
3615	Auszahlung aus der Rückzahlung von Leasingverbindlichkeiten			
363	Auszahlungen infolge eines Kapitaltausch bei derivativen Finanzinstrumenten mit Grundgeschäft	0,00	0,00	0,00
3630	Auszahlungen infolge eines Kapitaltausch bei derivativen Finanzinstrumenten mit Grundgeschäft			
365	Auszahlungen für den Erwerb von Finanzinstrumenten	0,00	0,00	0,00
3650	Auszahlungen für den Erwerb von Finanzinstrumenten			
36	Summe Auszahlungen aus der Finanzierungstätigkeit	59 600,00	59 600,00	22 100,00
SA4	Saldo (4) Geldfluss aus der Finanzierungstätigkeit (35 – 36)	-59 600,00	690 400,00	-22 100,00
SA5	Saldo (5) Geldfluss aus der voranschlagswirksamen Gebarung (Saldo 3 + Saldo 4)	-4 919 700,00	-4 669 000,00	-4 576 126,09

Straßen- und Wasserbau, Verkehr (Gruppe 6)

MVAG	Mittelverwendungs- und aufbringungsgruppen (1. und 2. Ebene)	VA 2023	VA 2022	RA 2021
311	Einzahlungen aus der operativen Verwaltungstätigkeit	72 600,00	1 658 400,00	898 813,98
3111	Einzahlungen aus eigenen Abgaben			
3112	Einzahlungen aus Ertragsanteilen			
3113	Einzahlungen aus Gebühren			
3114	Einzahlungen aus Leistungen	6 000,00		
3115	Einzahlungen aus Besitz und wirtschaftlicher Tätigkeit	1 600,00	1 900,00	1 619,60
3116	Einzahlungen aus Veräußerung von geringwertigen Wirtschaftsgütern (GWG) und sonstige Einzahlungen	65 000,00	1 656 500,00	897 194,38
312	Einzahlungen aus Transfers (ohne Kapitaltransfers)	501 000,00	596 300,00	165 541,00
3121	Transferzahlungen von Trägern des öffentlichen Rechts	281 000,00	440 300,00	22 000,00
3122	Transferzahlungen von Beteiligungen			
3123	Transferzahlungen von Unternehmen (inkl. Finanzunternehmen)			
3124	Transferzahlungen von Haushalte und Organisationen ohne Erwerbscharakter	220 000,00	156 000,00	143 541,00
3125	Transferzahlungen vom Ausland			
3126	Investitions- und Tilgungszuschüsse zwischen Unternehmungen und Betrieben der Gebietskörperschaft und der Gebietskörperschaft			
313	Einzahlungen aus Finanzerträgen	0,00	0,00	0,00
3131	Einzahlungen aus Zinserträgen			
3133	Einzahlungen aus Gewinnentnahmen von marktbestimmten Betrieben			
3134	Sonstige Einzahlungen aus Finanzerträgen			
3135	Einzahlungen aus Dividenden/Gewinnausschüttungen			
31	Summe Einzahlungen operative Gebarung	573 600,00	2 254 700,00	1 064 354,98
321	Auszahlungen aus Personalaufwand	0,00	0,00	0,00
3211	Auszahlungen für Personalaufwand Bezüge, Nebengebühren, und Mehrleistungsvergütungen)			
3212	Auszahlungen für gesetzliche und freiwillige Sozialaufwendungen			
3213	Auszahlungen aus sonstigem Personalaufwand			
322	Auszahlungen aus Sachaufwand (ohne Transferaufwand)	1 756 900,00	1 548 500,00	1 483 798,39
3221	Auszahlungen für Gebrauchs- und Verbrauchsgüter, Handelswaren	46 600,00	47 600,00	52 609,31
3222	Auszahlungen für Verwaltungs- und Betriebsaufwand	36 500,00	14 000,00	10 011,36
3223	Auszahlungen für Leasing- und Mietaufwand			
3224	Auszahlungen für Instandhaltung	1 645 300,00	1 486 900,00	1 421 177,72
3225	Sonstige Auszahlungen aus Sachaufwand	28 500,00		
323	Auszahlungen aus Transfers (ohne Kapitaltransfers)	0,00	0,00	0,00
3231	Transferzahlungen an Träger des öffentlichen Rechts			
3232	Transferzahlungen an Beteiligungen			
3233	Transferzahlungen an Unternehmen (inkl. Finanzunternehmen)			

Straßen- und Wasserbau, Verkehr (Gruppe 6)

MVAG	Mittelverwendungs- und aufbringungsgruppen (1. und 2. Ebene)	VA 2023	VA 2022	RA 2021
3234	Transferzahlungen an Haushalte und Organisationen ohne Erwerbscharakter			
3235	Transferzahlungen an das Ausland			
3236	Investitions- und Tilgungszuschüsse zwischen Unternehmungen und Betrieben der Gebietskörperschaft und der Gebietskörperschaft			
324	Auszahlungen aus Finanzaufwand	199 800,00	10 100,00	19 052,93
3241	Auszahlungen für Zinsaufwand, für Finanzierungsleasing, für Forderungskauf, für Finanzschulden und derivative Finanzinstrumente	199 800,00	10 100,00	19 052,93
3242	Auszahlungen für Zinsen aus derivativen Finanzinstrumenten ohne Grundgeschäft			
3243	Auszahlung aus Gewinnentnahmen von marktbestimmten Betrieben			
3244	Sonstige Auszahlungen aus Finanzaufwendungen			
32	Summe Auszahlungen operative Gebarung	1 956 700,00	1 558 600,00	1 502 851,32
SA1	Saldo (1) Geldfluss aus der Operativen Gebarung (31 – 32)	-1 383 100,00	696 100,00	-438 496,34
331	Einzahlungen aus der Investitionstätigkeit	0,00	0,00	0,00
3311	Einzahlungen aus der Veräußerung von immateriellem Vermögen			
3312	Einzahlungen aus der Veräußerung von Grundstücken und Grundstückeinrichtungen			
3313	Einzahlungen aus der Veräußerung von Gebäuden und Bauten			
3314	Einzahlungen aus der Veräußerung von technischen Anlagen, Fahrzeuge und Maschinen			
3315	Einzahlungen aus der Veräußerung von Amts-, Betriebs- und Geschäftsausstattung			
3316	Einzahlungen aus der Veräußerung von Kulturgütern			
3317	Einzahlungen aus der Veräußerung von Beteiligungen			
332	Einzahlungen aus der Rückzahlung von Darlehen sowie gewährten Vorschüssen	0,00	0,00	0,00
3321	Einzahlungen aus Darlehen an Träger des öffentlichen Rechts			
3322	Einzahlungen aus Darlehen an Beteiligungen			
3323	Einzahlungen aus Darlehen an Unternehmen und Haushalte			
3325	Einzahlungen aus Vorschüssen und Anzahlungen			
333	Einzahlungen aus Kapitaltransfers	1 168 700,00	0,00	140 000,00
3331	Kapitaltransferzahlungen von Trägern des öffentlichen Rechts	633 400,00		140 000,00
3332	Kapitaltransferzahlungen von Beteiligungen			
3333	Kapitaltransferzahlungen von Unternehmen			
3334	Kapitaltransferzahlungen von Haushalten und Organisationen ohne Erwerbscharakter			
3335	Kapitaltransferzahlungen vom Ausland	535 300,00		
33	Summe Einzahlungen investive Gebarung	1 168 700,00	0,00	140 000,00
341	Auszahlungen aus der Investitionstätigkeit	1 591 500,00	3 580 700,00	1 309 902,95
3411	Auszahlungen für den Erwerb von immateriellem Vermögen			
3412	Auszahlungen für den Erwerb von Grundstücken und Grundstückseinrichtungen	1 558 000,00	3 550 000,00	1 253 066,42

Straßen- und Wasserbau, Verkehr (Gruppe 6)

MVAG	Mittelverwendungs- und aufbringungsgruppen (1. und 2. Ebene)	VA 2023	VA 2022	RA 2021
3413	Auszahlungen für den Erwerb von Gebäuden und Bauten	10 000,00		
3414	Auszahlungen für den Erwerb von technischen Anlagen, Fahrzeuge und Maschinen	1 500,00	7 200,00	47 525,69
3415	Auszahlungen für den Erwerb von Amts-, Betriebs- und Geschäftsausstattung	22 000,00	23 500,00	9 310,84
3416	Auszahlungen für den Erwerb von Kulturgütern			
3417	Auszahlungen für den Erwerb von Beteiligungen			
342	Auszahlungen von gewährten Darlehen sowie gewährten Vorschüssen	0,00	0,00	0,00
3421	Auszahlung von Darlehen an Träger des öffentlichen Rechts			
3422	Auszahlung von Darlehen an Beteiligungen			
3423	Auszahlung von Darlehen an Unternehmen und Haushalte			
3425	Auszahlungen von Vorschüssen und Anzahlungen			
343	Auszahlungen aus Kapitaltransfers	0,00	0,00	0,00
3431	Kapitaltransferzahlungen an Träger des öffentlichen Rechts			
3432	Kapitaltransferzahlungen an Beteiligungen			
3433	Kapitaltransferzahlungen an Unternehmen (Finanzunternehmen)			
3434	Kapitaltransferzahlungen an Haushalte und Organisationen ohne Erwerbscharakter			
3435	Kapitaltransferzahlungen an das Ausland			
34	Summe Auszahlungen investive Gebarung	1 591 500,00	3 580 700,00	1 309 902,95
SA2	Saldo (2) Geldfluss aus der Investiven Gebarung (33 – 34)	-422 800,00	-3 580 700,00	-1 169 902,95
SA3	Saldo (3) Nettofinanzierungssaldo (Saldo 1 + Saldo 2)	-1 805 900,00	-2 884 600,00	-1 608 399,29
351	Einzahlungen aus der Aufnahme von Finanzschulden	0,00	1 435 000,00	200 000,00
3511	Einzahlungen aus empfangenen Darlehen von öffentlichen Körperschaften und Rechtsträgern			
3512	Einzahlungen aus empfangenen Darlehen von Beteiligungen			
3513	Einzahlungen aus empfangenen Darlehen von Unternehmen und privaten Haushalten			
3514	Einzahlungen aus Finanzschulden (Finanzunternehmen)		1 435 000,00	200 000,00
353	Einzahlungen infolge eines Kapitaltausch bei derivativen Finanzinstrumenten mit Grundgeschäft	0,00	0,00	0,00
3530	Einzahlungen infolge eines Kapitaltausch bei derivativen Finanzinstrumenten mit Grundgeschäft			
355	Einzahlungen aus dem Abgang von Finanzinstrumenten	0,00	0,00	0,00
3550	Einzahlungen aus dem Abgang von Finanzinstrumenten			
35	Summe Einzahlungen aus der Finanzierungstätigkeit	0,00	1 435 000,00	200 000,00
361	Auszahlungen aus der Tilgung von Finanzschulden	491 800,00	440 600,00	428 964,45
3611	Auszahlungen aus empfangenen Darlehen von öffentlichen Körperschaften und Rechtsträgern			

Straßen- und Wasserbau, Verkehr (Gruppe 6)

MVAG	Mittelverwendungs- und aufbringungsgruppen (1. und 2. Ebene)	VA 2023	VA 2022	RA 2021
3612	Auszahlungen aus empfangenen Darlehen von Beteiligungen			
3613	Auszahlungen aus empfangenen Darlehen von Unternehmen und privaten Haushalten			
3614	Auszahlungen aus Finanzschulden	491 800,00	440 600,00	428 964,45
3615	Auszahlung aus der Rückzahlung von Leasingverbindlichkeiten			
363	Auszahlungen infolge eines Kapitaltausch bei derivativen Finanzinstrumenten mit Grundgeschäft	0,00	0,00	0,00
3630	Auszahlungen infolge eines Kapitaltausch bei derivativen Finanzinstrumenten mit Grundgeschäft			
365	Auszahlungen für den Erwerb von Finanzinstrumenten	0,00	0,00	0,00
3650	Auszahlungen für den Erwerb von Finanzinstrumenten			
36	Summe Auszahlungen aus der Finanzierungstätigkeit	491 800,00	440 600,00	428 964,45
SA4	Saldo (4) Geldfluss aus der Finanzierungstätigkeit (35 – 36)	-491 800,00	994 400,00	-228 964,45
SA5	Saldo (5) Geldfluss aus der voranschlagswirksamen Gebarung (Saldo 3 + Saldo 4)	-2 297 700,00	-1 890 200,00	-1 837 363,74

Wirtschaftsförderung (Gruppe 7)

MVAG	Mittelverwendungs- und aufbringungsgruppen (1. und 2. Ebene)	VA 2023	VA 2022	RA 2021
311	Einzahlungen aus der operativen Verwaltungstätigkeit	0,00	0,00	0,00
3111	Einzahlungen aus eigenen Abgaben			
3112	Einzahlungen aus Ertragsanteilen			
3113	Einzahlungen aus Gebühren			
3114	Einzahlungen aus Leistungen			
3115	Einzahlungen aus Besitz und wirtschaftlicher Tätigkeit			
3116	Einzahlungen aus Veräußerung von geringwertigen Wirtschaftsgütern (GWG) und sonstige Einzahlungen			
312	Einzahlungen aus Transfers (ohne Kapitaltransfers)	0,00	0,00	0,00
3121	Transferzahlungen von Trägern des öffentlichen Rechts			
3122	Transferzahlungen von Beteiligungen			
3123	Transferzahlungen von Unternehmen (inkl. Finanzunternehmen)			
3124	Transferzahlungen von Haushalte und Organisationen ohne Erwerbscharakter			
3125	Transferzahlungen vom Ausland			
3126	Investitions- und Tilgungszuschüsse zwischen Unternehmungen und Betrieben der Gebietskörperschaft und der Gebietskörperschaft			
313	Einzahlungen aus Finanzerträgen	0,00	0,00	0,00
3131	Einzahlungen aus Zinserträgen			
3133	Einzahlungen aus Gewinnentnahmen von marktbestimmten Betrieben			
3134	Sonstige Einzahlungen aus Finanzerträgen			
3135	Einzahlungen aus Dividenden/Gewinnausschüttungen			
31	Summe Einzahlungen operative Gebarung	0,00	0,00	0,00
321	Auszahlungen aus Personalaufwand	0,00	0,00	0,00
3211	Auszahlungen für Personalaufwand Bezüge, Nebengebühren, und Mehrleistungsvergütungen)			
3212	Auszahlungen für gesetzliche und freiwillige Sozialaufwendungen			
3213	Auszahlungen aus sonstigem Personalaufwand			
322	Auszahlungen aus Sachaufwand (ohne Transferaufwand)	0,00	0,00	0,00
3221	Auszahlungen für Gebrauchs- und Verbrauchsgüter, Handelswaren			
3222	Auszahlungen für Verwaltungs- und Betriebsaufwand			
3223	Auszahlungen für Leasing- und Mietaufwand			
3224	Auszahlungen für Instandhaltung			
3225	Sonstige Auszahlungen aus Sachaufwand			
323	Auszahlungen aus Transfers (ohne Kapitaltransfers)	30 200,00	27 300,00	23 557,62
3231	Transferzahlungen an Träger des öffentlichen Rechts			
3232	Transferzahlungen an Beteiligungen			
3233	Transferzahlungen an Unternehmen (inkl. Finanzunternehmen)	29 200,00	26 300,00	23 557,62

Wirtschaftsförderung (Gruppe 7)

MVAG	Mittelverwendungs- und aufbringungsgruppen (1. und 2. Ebene)	VA 2023	VA 2022	RA 2021
3234	Transferzahlungen an Haushalte und Organisationen ohne Erwerbscharakter	1 000,00	1 000,00	
3235	Transferzahlungen an das Ausland			
3236	Investitions- und Tilgungszuschüsse zwischen Unternehmungen und Betrieben der Gebietskörperschaft und der Gebietskörperschaft			
324	Auszahlungen aus Finanzaufwand	0,00	0,00	0,00
3241	Auszahlungen für Zinsaufwand, für Finanzierungsleasing, für Forderungskauf, für Finanzschulden und derivative Finanzinstrumente			
3242	Auszahlungen für Zinsen aus derivativen Finanzinstrumenten ohne Grundgeschäft			
3243	Auszahlung aus Gewinnentnahmen von marktbestimmten Betrieben			
3244	Sonstige Auszahlungen aus Finanzaufwendungen			
32	Summe Auszahlungen operative Gebarung	30 200,00	27 300,00	23 557,62
SA1	Saldo (1) Geldfluss aus der Operativen Gebarung (31 – 32)	-30 200,00	-27 300,00	-23 557,62
331	Einzahlungen aus der Investitionstätigkeit	0,00	0,00	0,00
3311	Einzahlungen aus der Veräußerung von immateriellem Vermögen			
3312	Einzahlungen aus der Veräußerung von Grundstücken und Grundstückeinrichtungen			
3313	Einzahlungen aus der Veräußerung von Gebäuden und Bauten			
3314	Einzahlungen aus der Veräußerung von technischen Anlagen, Fahrzeuge und Maschinen			
3315	Einzahlungen aus der Veräußerung von Amts-, Betriebs- und Geschäftsausstattung			
3316	Einzahlungen aus der Veräußerung von Kulturgütern			
3317	Einzahlungen aus der Veräußerung von Beteiligungen			
332	Einzahlungen aus der Rückzahlung von Darlehen sowie gewährten Vorschüssen	0,00	0,00	0,00
3321	Einzahlungen aus Darlehen an Träger des öffentlichen Rechts			
3322	Einzahlungen aus Darlehen an Beteiligungen			
3323	Einzahlungen aus Darlehen an Unternehmen und Haushalte			
3325	Einzahlungen aus Vorschüssen und Anzahlungen			
333	Einzahlungen aus Kapitaltransfers	0,00	0,00	0,00
3331	Kapitaltransferzahlungen von Trägern des öffentlichen Rechts			
3332	Kapitaltransferzahlungen von Beteiligungen			
3333	Kapitaltransferzahlungen von Unternehmen			
3334	Kapitaltransferzahlungen von Haushalten und Organisationen ohne Erwerbscharakter			
3335	Kapitaltransferzahlungen vom Ausland			
33	Summe Einzahlungen investive Gebarung	0,00	0,00	0,00
341	Auszahlungen aus der Investitionstätigkeit	0,00	0,00	0,00
3411	Auszahlungen für den Erwerb von immateriellem Vermögen			
3412	Auszahlungen für den Erwerb von Grundstücken und Grundstückseinrichtungen			

Wirtschaftsförderung (Gruppe 7)

MVAG	Mittelverwendungs- und aufbringungsgruppen (1. und 2. Ebene)	VA 2023	VA 2022	RA 2021
3413	Auszahlungen für den Erwerb von Gebäuden und Bauten			
3414	Auszahlungen für den Erwerb von technischen Anlagen, Fahrzeuge und Maschinen			
3415	Auszahlungen für den Erwerb von Amts-, Betriebs- und Geschäftsausstattung			
3416	Auszahlungen für den Erwerb von Kulturgütern			
3417	Auszahlungen für den Erwerb von Beteiligungen			
342	Auszahlungen von gewährten Darlehen sowie gewährten Vorschüssen	0,00	0,00	0,00
3421	Auszahlung von Darlehen an Träger des öffentlichen Rechts			
3422	Auszahlung von Darlehen an Beteiligungen			
3423	Auszahlung von Darlehen an Unternehmen und Haushalte			
3425	Auszahlungen von Vorschüssen und Anzahlungen			
343	Auszahlungen aus Kapitaltransfers	0,00	0,00	0,00
3431	Kapitaltransferzahlungen an Träger des öffentlichen Rechts			
3432	Kapitaltransferzahlungen an Beteiligungen			
3433	Kapitaltransferzahlungen an Unternehmen (Finanzunternehmen)			
3434	Kapitaltransferzahlungen an Haushalte und Organisationen ohne Erwerbscharakter			
3435	Kapitaltransferzahlungen an das Ausland			
34	Summe Auszahlungen investive Gebarung	0,00	0,00	0,00
SA2	Saldo (2) Geldfluss aus der Investiven Gebarung (33 – 34)	0,00	0,00	0,00
SA3	Saldo (3) Nettofinanzierungssaldo (Saldo 1 + Saldo 2)	-30 200,00	-27 300,00	-23 557,62
351	Einzahlungen aus der Aufnahme von Finanzschulden	0,00	0,00	0,00
3511	Einzahlungen aus empfangenen Darlehen von öffentlichen Körperschaften und Rechtsträgern			
3512	Einzahlungen aus empfangenen Darlehen von Beteiligungen			
3513	Einzahlungen aus empfangenen Darlehen von Unternehmen und privaten Haushalten			
3514	Einzahlungen aus Finanzschulden (Finanzunternehmen)			
353	Einzahlungen infolge eines Kapitaltausch bei derivativen Finanzinstrumenten mit Grundgeschäft	0,00	0,00	0,00
3530	Einzahlungen infolge eines Kapitaltausch bei derivativen Finanzinstrumenten mit Grundgeschäft			
355	Einzahlungen aus dem Abgang von Finanzinstrumenten	0,00	0,00	0,00
3550	Einzahlungen aus dem Abgang von Finanzinstrumenten			
35	Summe Einzahlungen aus der Finanzierungstätigkeit	0,00	0,00	0,00
361	Auszahlungen aus der Tilgung von Finanzschulden	0,00	0,00	0,00
3611	Auszahlungen aus empfangenen Darlehen von öffentlichen Körperschaften und Rechtsträgern			

Wirtschaftsförderung (Gruppe 7)

MVAG	Mittelverwendungs- und aufbringungsgruppen (1. und 2. Ebene)	VA 2023	VA 2022	RA 2021
3612	Auszahlungen aus empfangenen Darlehen von Beteiligungen			
3613	Auszahlungen aus empfangenen Darlehen von Unternehmen und privaten Haushalten			
3614	Auszahlungen aus Finanzschulden			
3615	Auszahlung aus der Rückzahlung von Leasingverbindlichkeiten			
363	Auszahlungen infolge eines Kapitaltausch bei derivativen Finanzinstrumenten mit Grundgeschäft	0,00	0,00	0,00
3630	Auszahlungen infolge eines Kapitaltausch bei derivativen Finanzinstrumenten mit Grundgeschäft			
365	Auszahlungen für den Erwerb von Finanzinstrumenten	0,00	0,00	0,00
3650	Auszahlungen für den Erwerb von Finanzinstrumenten			
36	Summe Auszahlungen aus der Finanzierungstätigkeit	0,00	0,00	0,00
SA4	Saldo (4) Geldfluss aus der Finanzierungstätigkeit (35 – 36)	0,00	0,00	0,00
SA5	Saldo (5) Geldfluss aus der voranschlagswirksamen Gebarung (Saldo 3 + Saldo 4)	-30 200,00	-27 300,00	-23 557,62

Dienstleistungen (Gruppe 8)

MVAG	Mittelverwendungs- und aufbringungsgruppen (1. und 2. Ebene)	VA 2023	VA 2022	RA 2021
311	Einzahlungen aus der operativen Verwaltungstätigkeit	6 346 700,00	6 169 400,00	6 475 072,32
3111	Einzahlungen aus eigenen Abgaben			
3112	Einzahlungen aus Ertragsanteilen			
3113	Einzahlungen aus Gebühren	4 166 800,00	4 001 000,00	4 033 320,46
3114	Einzahlungen aus Leistungen	232 600,00	225 300,00	144 073,35
3115	Einzahlungen aus Besitz und wirtschaftlicher Tätigkeit	1 532 600,00	1 434 800,00	1 443 417,18
3116	Einzahlungen aus Veräußerung von geringwertigen Wirtschaftsgütern (GWG) und sonstige Einzahlungen	414 700,00	508 300,00	854 261,33
312	Einzahlungen aus Transfers (ohne Kapitaltransfers)	455 400,00	539 700,00	140 701,95
3121	Transferzahlungen von Trägern des öffentlichen Rechts	427 800,00	476 700,00	140 701,95
3122	Transferzahlungen von Beteiligungen			
3123	Transferzahlungen von Unternehmen (inkl. Finanzunternehmen)	27 600,00	63 000,00	
3124	Transferzahlungen von Haushalte und Organisationen ohne Erwerbscharakter			
3125	Transferzahlungen vom Ausland			
3126	Investitions- und Tilgungszuschüsse zwischen Unternehmungen und Betrieben der Gebietskörperschaft und der Gebietskörperschaft			
313	Einzahlungen aus Finanzerträgen	28 400,00	13 500,00	11 623,49
3131	Einzahlungen aus Zinserträgen	28 400,00	13 500,00	11 623,49
3133	Einzahlungen aus Gewinnentnahmen von marktbestimmten Betrieben			
3134	Sonstige Einzahlungen aus Finanzerträgen			
3135	Einzahlungen aus Dividenden/Gewinnausschüttungen			
31	Summe Einzahlungen operative Gebarung	6 830 500,00	6 722 600,00	6 627 397,76
321	Auszahlungen aus Personalaufwand	2 454 500,00	2 195 400,00	2 100 305,72
3211	Auszahlungen für Personalaufwand Bezüge, Nebengebühren, und Mehrleistungsvergütungen)	1 971 700,00	1 769 800,00	1 693 977,69
3212	Auszahlungen für gesetzliche und freiwillige Sozialaufwendungen	482 800,00	425 600,00	406 328,03
3213	Auszahlungen aus sonstigem Personalaufwand			
322	Auszahlungen aus Sachaufwand (ohne Transferaufwand)	5 417 300,00	4 893 200,00	4 502 760,68
3221	Auszahlungen für Gebrauchs- und Verbrauchsgüter, Handelswaren	1 025 500,00	952 700,00	911 968,53
3222	Auszahlungen für Verwaltungs- und Betriebsaufwand	637 900,00	315 900,00	221 748,40
3223	Auszahlungen für Leasing- und Mietaufwand	50 500,00	55 900,00	136 040,59
3224	Auszahlungen für Instandhaltung	1 957 100,00	1 954 700,00	1 666 950,05
3225	Sonstige Auszahlungen aus Sachaufwand	1 746 300,00	1 614 000,00	1 566 053,11
323	Auszahlungen aus Transfers (ohne Kapitaltransfers)	714 900,00	640 200,00	649 807,37
3231	Transferzahlungen an Träger des öffentlichen Rechts	493 900,00	390 200,00	328 329,17
3232	Transferzahlungen an Beteiligungen			
3233	Transferzahlungen an Unternehmen (inkl. Finanzunternehmen)	221 000,00	250 000,00	321 478,20

Dienstleistungen (Gruppe 8)

MVAG	Mittelverwendungs- und aufbringungsgruppen (1. und 2. Ebene)	VA 2023	VA 2022	RA 2021
3234	Transferzahlungen an Haushalte und Organisationen ohne Erwerbscharakter			
3235	Transferzahlungen an das Ausland			
3236	Investitions- und Tilgungszuschüsse zwischen Unternehmungen und Betrieben der Gebietskörperschaft und der Gebietskörperschaft			
324	Auszahlungen aus Finanzaufwand	396 200,00	28 000,00	46 056,11
3241	Auszahlungen für Zinsaufwand, für Finanzierungsleasing, für Forderungskauf, für Finanzschulden und derivative Finanzinstrumente	392 400,00	27 700,00	45 915,75
3242	Auszahlungen für Zinsen aus derivativen Finanzinstrumenten ohne Grundgeschäft			
3243	Auszahlung aus Gewinnentnahmen von marktbestimmten Betrieben			
3244	Sonstige Auszahlungen aus Finanzaufwendungen	3 800,00	300,00	140,36
32	Summe Auszahlungen operative Gebarung	8 982 900,00	7 756 800,00	7 298 929,88
SA1	Saldo (1) Geldfluss aus der Operativen Gebarung (31 – 32)	-2 152 400,00	-1 034 200,00	-671 532,12
331	Einzahlungen aus der Investitionstätigkeit	0,00	0,00	36 833,33
3311	Einzahlungen aus der Veräußerung von immateriellem Vermögen			
3312	Einzahlungen aus der Veräußerung von Grundstücken und Grundstückeinrichtungen			
3313	Einzahlungen aus der Veräußerung von Gebäuden und Bauten			
3314	Einzahlungen aus der Veräußerung von technischen Anlagen, Fahrzeuge und Maschinen			36 833,33
3315	Einzahlungen aus der Veräußerung von Amts-, Betriebs- und Geschäftsausstattung			
3316	Einzahlungen aus der Veräußerung von Kulturgütern			
3317	Einzahlungen aus der Veräußerung von Beteiligungen			
332	Einzahlungen aus der Rückzahlung von Darlehen sowie gewährten Vorschüssen	0,00	0,00	0,00
3321	Einzahlungen aus Darlehen an Träger des öffentlichen Rechts			
3322	Einzahlungen aus Darlehen an Beteiligungen			
3323	Einzahlungen aus Darlehen an Unternehmen und Haushalte			
3325	Einzahlungen aus Vorschüssen und Anzahlungen			
333	Einzahlungen aus Kapitaltransfers	346 800,00	632 300,00	450 037,50
3331	Kapitaltransferzahlungen von Trägern des öffentlichen Rechts	46 800,00	44 300,00	433 252,14
3332	Kapitaltransferzahlungen von Beteiligungen			
3333	Kapitaltransferzahlungen von Unternehmen			
3334	Kapitaltransferzahlungen von Haushalten und Organisationen ohne Erwerbscharakter	300 000,00	588 000,00	16 785,36
3335	Kapitaltransferzahlungen vom Ausland			
33	Summe Einzahlungen investive Gebarung	346 800,00	632 300,00	486 870,83
341	Auszahlungen aus der Investitionstätigkeit	4 128 800,00	4 957 900,00	3 235 536,72
3411	Auszahlungen für den Erwerb von immateriellem Vermögen			
3412	Auszahlungen für den Erwerb von Grundstücken und Grundstückseinrichtungen	3 587 300,00	4 309 500,00	1 733 514,44

Dienstleistungen (Gruppe 8)

MVAG	Mittelverwendungs- und aufbringungsgruppen (1. und 2. Ebene)	VA 2023	VA 2022	RA 2021
3413	Auszahlungen für den Erwerb von Gebäuden und Bauten	25 000,00	128 800,00	531 026,17
3414	Auszahlungen für den Erwerb von technischen Anlagen, Fahrzeuge und Maschinen	104 300,00	183 200,00	842 062,35
3415	Auszahlungen für den Erwerb von Amts-, Betriebs- und Geschäftsausstattung	412 200,00	336 400,00	128 933,76
3416	Auszahlungen für den Erwerb von Kulturgütern			
3417	Auszahlungen für den Erwerb von Beteiligungen			
342	Auszahlungen von gewährten Darlehen sowie gewährten Vorschüssen	0,00	0,00	0,00
3421	Auszahlung von Darlehen an Träger des öffentlichen Rechts			
3422	Auszahlung von Darlehen an Beteiligungen			
3423	Auszahlung von Darlehen an Unternehmen und Haushalte			
3425	Auszahlungen von Vorschüssen und Anzahlungen			
343	Auszahlungen aus Kapitaltransfers	15 000,00	0,00	0,00
3431	Kapitaltransferzahlungen an Träger des öffentlichen Rechts			
3432	Kapitaltransferzahlungen an Beteiligungen			
3433	Kapitaltransferzahlungen an Unternehmen (Finanzunternehmen)			
3434	Kapitaltransferzahlungen an Haushalte und Organisationen ohne Erwerbscharakter	15 000,00		
3435	Kapitaltransferzahlungen an das Ausland			
34	Summe Auszahlungen investive Gebarung	4 143 800,00	4 957 900,00	3 235 536,72
SA2	Saldo (2) Geldfluss aus der Investiven Gebarung (33 – 34)	-3 797 000,00	-4 325 600,00	-2 748 665,89
SA3	Saldo (3) Nettofinanzierungssaldo (Saldo 1 + Saldo 2)	-5 949 400,00	-5 359 800,00	-3 420 198,01
351	Einzahlungen aus der Aufnahme von Finanzschulden	1 204 300,00	2 298 500,00	1 349 800,00
3511	Einzahlungen aus empfangenen Darlehen von öffentlichen Körperschaften und Rechtsträgern			
3512	Einzahlungen aus empfangenen Darlehen von Beteiligungen			
3513	Einzahlungen aus empfangenen Darlehen von Unternehmen und privaten Haushalten			
3514	Einzahlungen aus Finanzschulden (Finanzunternehmen)	1 204 300,00	2 298 500,00	1 349 800,00
353	Einzahlungen infolge eines Kapitaltausch bei derivativen Finanzinstrumenten mit Grundgeschäft	0,00	0,00	0,00
3530	Einzahlungen infolge eines Kapitaltausch bei derivativen Finanzinstrumenten mit Grundgeschäft			
355	Einzahlungen aus dem Abgang von Finanzinstrumenten	0,00	0,00	0,00
3550	Einzahlungen aus dem Abgang von Finanzinstrumenten			
35	Summe Einzahlungen aus der Finanzierungstätigkeit	1 204 300,00	2 298 500,00	1 349 800,00
361	Auszahlungen aus der Tilgung von Finanzschulden	1 265 000,00	1 322 300,00	1 324 157,53
3611	Auszahlungen aus empfangenen Darlehen von öffentlichen Körperschaften und Rechtsträgern	80 200,00	79 500,00	78 942,09

Dienstleistungen (Gruppe 8)

MVAG	Mittelverwendungs- und aufbringungsgruppen (1. und 2. Ebene)	VA 2023	VA 2022	RA 2021
3612	Auszahlungen aus empfangenen Darlehen von Beteiligungen			
3613	Auszahlungen aus empfangenen Darlehen von Unternehmen und privaten Haushalten			
3614	Auszahlungen aus Finanzschulden	1 178 600,00	1 167 500,00	1 134 923,00
3615	Auszahlung aus der Rückzahlung von Leasingverbindlichkeiten	6 200,00	75 300,00	110 292,44
363	Auszahlungen infolge eines Kapitaltausch bei derivativen Finanzinstrumenten mit Grundgeschäft	0,00	0,00	0,00
3630	Auszahlungen infolge eines Kapitaltausch bei derivativen Finanzinstrumenten mit Grundgeschäft			
365	Auszahlungen für den Erwerb von Finanzinstrumenten	0,00	0,00	0,00
3650	Auszahlungen für den Erwerb von Finanzinstrumenten			
36	Summe Auszahlungen aus der Finanzierungstätigkeit	1 265 000,00	1 322 300,00	1 324 157,53
SA4	Saldo (4) Geldfluss aus der Finanzierungstätigkeit (35 – 36)	-60 700,00	976 200,00	25 642,47
SA5	Saldo (5) Geldfluss aus der voranschlagswirksamen Gebarung (Saldo 3 + Saldo 4)	-6 010 100,00	-4 383 600,00	-3 394 555,54

Finanzwirtschaft (Gruppe 9)

MVAG	Mittelverwendungs- und aufbringungsgruppen (1. und 2. Ebene)	VA 2023	VA 2022	RA 2021
311	Einzahlungen aus der operativen Verwaltungstätigkeit	32 353 900,00	36 178 200,00	29 261 207,36
3111	Einzahlungen aus eigenen Abgaben	22 498 900,00	21 180 900,00	20 600 845,35
3112	Einzahlungen aus Ertragsanteilen	9 853 000,00	9 103 000,00	8 609 196,10
3113	Einzahlungen aus Gebühren			
3114	Einzahlungen aus Leistungen			
3115	Einzahlungen aus Besitz und wirtschaftlicher Tätigkeit		10 300,00	9 998,94
3116	Einzahlungen aus Veräußerung von geringwertigen Wirtschaftsgütern (GWG) und sonstige Einzahlungen	2 000,00	5 884 000,00	41 166,97
312	Einzahlungen aus Transfers (ohne Kapitaltransfers)	0,00	0,00	520 870,27
3121	Transferzahlungen von Trägern des öffentlichen Rechts			520 870,27
3122	Transferzahlungen von Beteiligungen			
3123	Transferzahlungen von Unternehmen (inkl. Finanzunternehmen)			
3124	Transferzahlungen von Haushalte und Organisationen ohne Erwerbscharakter			
3125	Transferzahlungen vom Ausland			
3126	Investitions- und Tilgungszuschüsse zwischen Unternehmungen und Betrieben der Gebietskörperschaft und der Gebietskörperschaft			
313	Einzahlungen aus Finanzerträgen	0,00	0,00	1 146,83
3131	Einzahlungen aus Zinserträgen			1 146,83
3133	Einzahlungen aus Gewinnentnahmen von marktbestimmten Betrieben			
3134	Sonstige Einzahlungen aus Finanzerträgen			
3135	Einzahlungen aus Dividenden/Gewinnausschüttungen			
31	Summe Einzahlungen operative Gebarung	32 353 900,00	36 178 200,00	29 783 224,46
321	Auszahlungen aus Personalaufwand	0,00	0,00	0,00
3211	Auszahlungen für Personalaufwand Bezüge, Nebengebühren, und Mehrleistungsvergütungen)			
3212	Auszahlungen für gesetzliche und freiwillige Sozialaufwendungen			
3213	Auszahlungen aus sonstigem Personalaufwand			
322	Auszahlungen aus Sachaufwand (ohne Transferaufwand)	1 228 100,00	9 305 800,00	1 765 427,94
3221	Auszahlungen für Gebrauchs- und Verbrauchsgüter, Handelswaren			
3222	Auszahlungen für Verwaltungs- und Betriebsaufwand	7 000,00	6 000,00	5 644,60
3223	Auszahlungen für Leasing- und Mietaufwand			
3224	Auszahlungen für Instandhaltung			
3225	Sonstige Auszahlungen aus Sachaufwand	1 221 100,00	9 299 800,00	1 759 783,34
323	Auszahlungen aus Transfers (ohne Kapitaltransfers)	0,00	0,00	0,00
3231	Transferzahlungen an Träger des öffentlichen Rechts			
3232	Transferzahlungen an Beteiligungen			
3233	Transferzahlungen an Unternehmen (inkl. Finanzunternehmen)			

Finanzwirtschaft (Gruppe 9)

MVAG	Mittelverwendungs- und aufbringungsgruppen (1. und 2. Ebene)	VA 2023	VA 2022	RA 2021
3234	Transferzahlungen an Haushalte und Organisationen ohne Erwerbscharakter			
3235	Transferzahlungen an das Ausland			
3236	Investitions- und Tilgungszuschüsse zwischen Unternehmungen und Betrieben der Gebietskörperschaft und der Gebietskörperschaft			
324	Auszahlungen aus Finanzaufwand	14 100,00	28 100,00	26 735,46
3241	Auszahlungen für Zinsaufwand, für Finanzierungsleasing, für Forderungskauf, für Finanzschulden und derivative Finanzinstrumente	100,00	100,00	150,00
3242	Auszahlungen für Zinsen aus derivativen Finanzinstrumenten ohne Grundgeschäft			
3243	Auszahlung aus Gewinnentnahmen von marktbestimmten Betrieben			
3244	Sonstige Auszahlungen aus Finanzaufwendungen	14 000,00	28 000,00	26 585,46
32	Summe Auszahlungen operative Gebarung	1 242 200,00	9 333 900,00	1 792 163,40
SA1	Saldo (1) Geldfluss aus der Operativen Gebarung (31 – 32)	31 111 700,00	26 844 300,00	27 991 061,06
331	Einzahlungen aus der Investitionstätigkeit	0,00	0,00	0,00
3311	Einzahlungen aus der Veräußerung von immateriellem Vermögen			
3312	Einzahlungen aus der Veräußerung von Grundstücken und Grundstückeinrichtungen			
3313	Einzahlungen aus der Veräußerung von Gebäuden und Bauten			
3314	Einzahlungen aus der Veräußerung von technischen Anlagen, Fahrzeuge und Maschinen			
3315	Einzahlungen aus der Veräußerung von Amts-, Betriebs- und Geschäftsausstattung			
3316	Einzahlungen aus der Veräußerung von Kulturgütern			
3317	Einzahlungen aus der Veräußerung von Beteiligungen			
332	Einzahlungen aus der Rückzahlung von Darlehen sowie gewährten Vorschüssen	0,00	0,00	0,00
3321	Einzahlungen aus Darlehen an Träger des öffentlichen Rechts			
3322	Einzahlungen aus Darlehen an Beteiligungen			
3323	Einzahlungen aus Darlehen an Unternehmen und Haushalte			
3325	Einzahlungen aus Vorschüssen und Anzahlungen			
333	Einzahlungen aus Kapitaltransfers	0,00	0,00	0,00
3331	Kapitaltransferzahlungen von Trägern des öffentlichen Rechts			
3332	Kapitaltransferzahlungen von Beteiligungen			
3333	Kapitaltransferzahlungen von Unternehmen			
3334	Kapitaltransferzahlungen von Haushalten und Organisationen ohne Erwerbscharakter			
3335	Kapitaltransferzahlungen vom Ausland			
33	Summe Einzahlungen investive Gebarung	0,00	0,00	0,00
341	Auszahlungen aus der Investitionstätigkeit	0,00	0,00	0,00
3411	Auszahlungen für den Erwerb von immateriellem Vermögen			
3412	Auszahlungen für den Erwerb von Grundstücken und Grundstückseinrichtungen			

Finanzwirtschaft (Gruppe 9)

MVAG	Mittelverwendungs- und aufbringungsgruppen (1. und 2. Ebene)	VA 2023	VA 2022	RA 2021
3413	Auszahlungen für den Erwerb von Gebäuden und Bauten			
3414	Auszahlungen für den Erwerb von technischen Anlagen, Fahrzeuge und Maschinen			
3415	Auszahlungen für den Erwerb von Amts-, Betriebs- und Geschäftsausstattung			
3416	Auszahlungen für den Erwerb von Kulturgütern			
3417	Auszahlungen für den Erwerb von Beteiligungen			
342	Auszahlungen von gewährten Darlehen sowie gewährten Vorschüssen	0,00	0,00	0,00
3421	Auszahlung von Darlehen an Träger des öffentlichen Rechts			
3422	Auszahlung von Darlehen an Beteiligungen			
3423	Auszahlung von Darlehen an Unternehmen und Haushalte			
3425	Auszahlungen von Vorschüssen und Anzahlungen			
343	Auszahlungen aus Kapitaltransfers	0,00	0,00	0,00
3431	Kapitaltransferzahlungen an Träger des öffentlichen Rechts			
3432	Kapitaltransferzahlungen an Beteiligungen			
3433	Kapitaltransferzahlungen an Unternehmen (Finanzunternehmen)			
3434	Kapitaltransferzahlungen an Haushalte und Organisationen ohne Erwerbscharakter			
3435	Kapitaltransferzahlungen an das Ausland			
34	Summe Auszahlungen investive Gebarung	0,00	0,00	0,00
SA2	Saldo (2) Geldfluss aus der Investiven Gebarung (33 – 34)	0,00	0,00	0,00
SA3	Saldo (3) Nettofinanzierungssaldo (Saldo 1 + Saldo 2)	31 111 700,00	26 844 300,00	27 991 061,06
351	Einzahlungen aus der Aufnahme von Finanzschulden	0,00	0,00	0,00
3511	Einzahlungen aus empfangenen Darlehen von öffentlichen Körperschaften und Rechtsträgern			
3512	Einzahlungen aus empfangenen Darlehen von Beteiligungen			
3513	Einzahlungen aus empfangenen Darlehen von Unternehmen und privaten Haushalten			
3514	Einzahlungen aus Finanzschulden (Finanzunternehmen)			
353	Einzahlungen infolge eines Kapitaltausch bei derivativen Finanzinstrumenten mit Grundgeschäft	0,00	0,00	0,00
3530	Einzahlungen infolge eines Kapitaltausch bei derivativen Finanzinstrumenten mit Grundgeschäft			
355	Einzahlungen aus dem Abgang von Finanzinstrumenten	0,00	0,00	0,00
3550	Einzahlungen aus dem Abgang von Finanzinstrumenten			
35	Summe Einzahlungen aus der Finanzierungstätigkeit	0,00	0,00	0,00
361	Auszahlungen aus der Tilgung von Finanzschulden	0,00	0,00	0,00
3611	Auszahlungen aus empfangenen Darlehen von öffentlichen Körperschaften und Rechtsträgern			

Finanzwirtschaft (Gruppe 9)

MVAG	Mittelverwendungs- und aufbringungsgruppen (1. und 2. Ebene)	VA 2023	VA 2022	RA 2021
3612	Auszahlungen aus empfangenen Darlehen von Beteiligungen			
3613	Auszahlungen aus empfangenen Darlehen von Unternehmen und privaten Haushalten			
3614	Auszahlungen aus Finanzschulden			
3615	Auszahlung aus der Rückzahlung von Leasingverbindlichkeiten			
363	Auszahlungen infolge eines Kapitaltausch bei derivativen Finanzinstrumenten mit Grundgeschäft	0,00	0,00	0,00
3630	Auszahlungen infolge eines Kapitaltausch bei derivativen Finanzinstrumenten mit Grundgeschäft			
365	Auszahlungen für den Erwerb von Finanzinstrumenten	0,00	0,00	0,00
3650	Auszahlungen für den Erwerb von Finanzinstrumenten			
36	Summe Auszahlungen aus der Finanzierungstätigkeit	0,00	0,00	0,00
SA4	Saldo (4) Geldfluss aus der Finanzierungstätigkeit (35 – 36)	0,00	0,00	0,00
SA5	Saldo (5) Geldfluss aus der voranschlagswirksamen Gebarung (Saldo 3 + Saldo 4)	31 111 700,00	26 844 300,00	27 991 061,06

Querschnitt (Anlage 5b)

Bezeichnung	Zuordnung der Aufwands- und Ertragsgruppen	Summe Haushalt	davon A 85 - 89	Summe ohne A 85 - 89
I. Querschnitt				
Erträge der operativen Gebarung / Einzahlungen aus Abgaben				
10	Einzahlungen aus eigenen Abgaben	Unterklassen 83 bis 85 ohne Gruppen 852, 858 und 859	22 498 900,00	22 498 900,00
11	Erträge aus Ertragsanteilen	Gruppen 858 und 859	9 853 000,00	9 853 000,00
12	Gebühren für die Benützung von Gemeindevorrichtungen und -anlagen	Gruppe 852	4 166 800,00	4 041 800,00 125 000,00
13	Erträge aus Leistungen	Unterklasse 81 ohne Gruppen 811, 817, 818 und 819	1 697 500,00	100 600,00 1 596 900,00
14	Erträge aus Besitz und wirtschaftlicher Tätigkeit	Gruppen 811, 820, 822, 823	1 730 600,00	1 516 200,00 214 400,00
15	Transfererträge von Trägern des öffentlichen Rechts	Gruppen 860 bis 863, 888	667 600,00	274 700,00 392 900,00
16	Sonstige Transfererträge	Gruppen 809, 864 bis 868, 880	340 900,00	120 600,00 220 300,00
17	Gewinnentnahmen der Gemeinde von Unternehmungen und marktbestimmten Betrieben der Gemeinde (A 85-89)	Gruppe 869 und 879		
18	Erträge aus Veräußerungen und sonstige Erträge	Gruppen 814, 815, 824, 827, 828 und 829	2 112 400,00	106 200,00 2 006 200,00
19	Summe 1 (Erträge)		43 067 700,00	6 160 100,00 36 907 600,00
Aufwendungen der operativen Gebarung				
20	Personalaufwand	Klasse 5 ohne nicht finanzierungswirksame Konten	11 400 300,00	410 200,00 10 990 100,00
21	Pensionen und sonstige Ruhebezüge	Gruppen 760, 761	25 500,00	25 500,00
22	Bezüge der gewählten Organe	Gruppe 721	515 300,00	515 300,00
23	Gebrauchs- und Verbrauchsgüter, Handelswaren	Klasse 4	1 811 800,00	821 100,00 990 700,00
24	Verwaltungs- und Betriebsaufwand	Klasse 6 ohne Gruppen 650 bis 655, 657, 658, 680 bis 687, 689, 690, 694 bis 699; Unterklassen 70 bis 72 ohne Gruppen 706 und 721; Gruppe 790	12 813 600,00	2 879 700,00 9 933 900,00
25	Zinsen für Finanzschulden	Gruppen 650, 651, 653 und 657	1 068 900,00	339 900,00 729 000,00
26	Laufende Transfers an Träger des öffentlichen Rechts	Gruppen 750 bis 754	10 168 200,00	493 900,00 9 674 300,00
27	Sonstige laufende Transfers	Gruppen 755 bis 757, 759, 764, 768, 780 und 781	1 551 700,00	221 000,00 1 330 700,00
28	Gewinnentnahmen der Gemeinde von Unternehmungen und marktbestimmten Betrieben der Gemeinde (A 85-89)	Gruppe 769		
29	Summe 2 (Aufwendungen)		39 355 300,00	5 165 800,00 34 189 500,00
91	SALDO 1: Ergebnis der operativen Gebarung	Summe 1 minus Summe 2	3 712 400,00	994 300,00 2 718 100,00

Bezeichnung	Zuordnung Abgang/Zugang zu den Bestandskonten und der Kapitaltransferkonten	Summe Haushalt	davon A 85 - 89	Summe ohne A 85 - 89
Vermögensgebarung mit Kapitaltransfers ohne Finanztransaktionen				
30	Veräußerung von unbeweglichem Vermögen			
				Unterklassen 00, 01, 05 und 06; Gruppen 801, 802 und 805 (bei unbeweglichen Kulturgütern)
31	Veräußerung von beweglichem Vermögen			
				Unterklassen 02 bis 04; Gruppen 100, 113, 120, 150, 159, 170 und 175; Gruppen 803, 804 und 805 (bei beweglichen Kulturgütern)
32	Veräußerung von immateriellen Vermögenswerten			
				Unterklasse 07
33	Investitionszuschüsse (erhaltene Kapitaltransfers) von Trägern des öffentlichen Rechts	1 836 800,00	46 800,00	1 790 000,00
34	Sonstige Investitionszuschüsse (erhaltene Kapitaltransfers)	300 000,00	300 000,00	
				Gruppen 300 bis 303, 309, 871
34	Sonstige Investitionszuschüsse (erhaltene Kapitaltransfers)	300 000,00	300 000,00	
				Gruppen 304 bis 308
39	Summe 3 (Vermögensgebarung mit Kapitaltransfer ohne Finanztransaktionen)	2 136 800,00	346 800,00	1 790 000,00
Vermögensgebarung und Kapitaltransfers ohne Finanztransaktionen				
40	Erwerb von unbeweglichem Vermögen	6 436 500,00	1 556 000,00	4 880 500,00
				Unterklassen 00, 01 und 05; Gruppen 060, 061 und 063
41	Erwerb von beweglichem Vermögen, Aktivierte Vorräte	1 087 800,00	266 400,00	821 400,00
				Unterklassen 02 bis 04; Gruppe 062; Gruppen 100, 113, 120, 150, 159, 170 und 175
42	Erwerb von immateriellen Vermögenswerten	35 300,00		35 300,00
				Unterklasse 07
43	Kapitaltransfers an Träger des öffentlichen Rechts			
				Gruppen 130 und 135; Gruppen 770 bis 774
44	Sonstige Kapitaltransfers	15 000,00	15 000,00	
				Gruppen 775 bis 779, 785 und 786
49	Summe 4 (Vermögensgebarung und Kapitaltransfer ohne Finanztransaktionen)	7 574 600,00	1 837 400,00	5 737 200,00
92	SALDO 2: Saldo der Vermögensgebarung ohne Finanztransaktionen	-5 437 800,00	-1 490 600,00	-3 947 200,00
				Summe 3 minus Summe 4

Bezeichnung	Zuordnung der Gruppen der Finanzierungsrechnung	nur A 85 - 89
Einzahlungen aus Finanztransaktionen		
50 Veräußerung von Beteiligungen und Wertpapieren	Unterklasse 08; Gruppen 223 und 224	
51 Entnahmen aus Zahlungsmittelreserven	Gruppen 293, 294 und 295	
52 Einzahlungen aus der Rückzahlung von Darlehen an Träger des öffentlichen Rechts	Gruppen 240 bis 244	
53 Einzahlungen aus der Rückzahlung von Darlehen an andere und von Bezugsvorschüssen	Gruppen 245 bis 249 und 273	
54 Aufnahme von Finanzschulden von Trägern des öffentlichen Rechts	Gruppen 340 bis 344, 350 bis 354	
55 Aufnahme von Finanzschulden von anderen	Unterklasse 32; Gruppen 345 bis 349, 355 bis 357	654 300,00
58 Ausgleichszahlungen aus Finanzderivaten	Gruppen 821 und 826	
59 Summe 5 (Einzahlungen aus Finanztransaktionen)		654 300,00
Auszahlungen aus Finanztransaktionen		
60 Erwerb von Beteiligungen und Wertpapieren	Unterklasse 08; Gruppen 223 und 224	
61 Zuführung an Zahlungsmittelreserven	Gruppen 293, 294 und 295	
62 Gewährung von Darlehen an Träger des öffentlichen Rechts	Gruppen 240 bis 244	
63 Gewährung von Darlehen an andere und von Bezugsvorschüssen	Gruppen 245 bis 249 und 273	
64 Rückzahlung von Finanzschulden bei Trägern des öffentlichen Rechts	Gruppen 340 bis 344, 350 bis 354	80 200,00
65 Rückzahlung von Finanzschulden bei anderen	Unterklasse 32; Gruppen 345 bis 349, 355 bis 357	976 000,00
68 Ausgleichszahlungen aus Finanzderivaten	Gruppen 652, 655 und 658	
69 Summe 6 (Auszahlungen aus Finanztransaktionen)		1 056 200,00
93 SALDO 3: Saldo der Finanztransaktionen	Summe 5 minus Summe 6	-401 900,00
94 SALDO 4:	Summe der Salden 1, 2 und 3	-898 200,00
II. Ableitung des Finanzierungssaldos		
70 Jahresergebnis Haushalt ohne A 85 - 89 und ohne Finanztransaktionen	Saldo 1 plus Saldo 2	-1 229 100,00
71 Überrechnung Jahresergebnis A 85 - 89	Saldo 4 der Spalte "nur A 85 - 89"	-898 200,00
95 Finanzierungssaldo ('vorläufiges Maastricht-Ergebnis')		-2 127 300,00

VA Haushaltspotential

Voranschlag 2023

Marktgemeinde Wiener Neudorf

Haushaltspotential (aufbauend auf der Ergebnisrechnung)

MVAG	Mittelverwendungs- und -aufbringungsgruppen	Mittelaufbringung	Mittelverwendung	Saldo
211	Erträge aus der operativen Verwaltungstätigkeit	42 376 900,00		
212	Erträge aus Transfers	1 722 500,00		
213	Finanzerträge	28 400,00		
Summe Erträge (SU 21)		44 127 800,00		
2117	Nicht finanzierungswirksame operative Erträge (Auflösung von Rückstellungen und Aktivierte Eigenleistungen)	-252 800,00		
2127	Nicht finanzierungswirksamer Transferertrag (Auflösung von Investitionszuschüssen)	-186 000,00		
2136	Sonstige nicht finanzierungswirksame Finanzerträge (Auflösung von RS Bewertung von Beteiligungen und aktiven Finanzinstrumenten)			
Nicht finanzwirksame Erträge		-438 800,00		
Finanzwirksame Erträge		43 689 000,00		
221	Personalaufwand		11 623 200,00	
222	Sachaufwand (ohne Transferaufwand)		18 487 500,00	
223	Transferaufwand (laufende Transfers und Kapitaltransfers)		11 760 400,00	
224	Finanzaufwand		1 086 700,00	
Summe Aufwendungen (SU 22)			42 957 800,00	
2214	Nicht finanzierungswirksamer Personalaufwand (Dotierung RS für Abfertigungen, Jubiläum u. nicht konsumierte Urlaube)		-222 900,00	
2226	Nicht finanzierungswirksamer Sachaufwand (inkl. Abschreibungen, Dotierung von RS Prozess, ausstehende Rechnungen)		-3 309 600,00	
2237	Nicht finanzierungswirksamer Transferaufwand (Dotierungen von RS f. Pensionen)			
2245	Nicht finanzierungswirksamer Finanzaufwand (Wertberichtigungen zu Finanzinstrumenten, Aufwendungen aus der Bewertung von Beteiligungen)			
Nicht finanzwirksame Aufwendungen			-3 532 500,00	
Finanzwirksame Aufwendungen			39 425 300,00	
Finanzwirksames Ergebnis		43 689 000,00	39 425 300,00	4 263 700,00

Voranschlag 2023

Marktgemeinde Wiener Neudorf

Haushaltspotential (aufbauend auf der Ergebnisrechnung)

MVAG	Mittelverwendungs- und -aufbringungsgruppen	Mittelaufbringung	Mittelverwendung	Saldo
332	Einzahlungen aus der Rückzahlung von Darlehen sowie gewährten Vorschüssen (ohne 3325 mit Projektcode - Anzahlungen)			
1141	Vorräte (- Veränderung)			
1142	Gegebene Anzahlungen auf Vorräte (- Veränderung)			
1540	Passive Rechnungsabgrenzung Einzahlungen der Kontengruppe 000-089, die keinem Projekt mit Projektcode 1 zugeordnet sind Einzahlungen der Kontengruppe 30, die keinem Projekt mit Projektcode 1 zugeordnet sind - Erträge der Kontogruppe 80 mit Projektcode 1	346 800,00		
2301	Entnahmen von Rücklagen endfälliger Darlehen (Kontengruppe 893)			
Jährliche wiederkehrende Einzahlungen		346 800,00		
36	Auszahlungen aus der Finanzierungstätigkeit (ohne Projektcode 1)		2 969 100,00	
2401	Zuweisung an Rücklagen endfälliger Darlehen (Kontengruppe 793)			
342	Auszahlungen von gewährten Darlehen sowie gewährten Vorschüssen (ohne 3425 mit Projektcode - Anzahlungen)			
1141	Vorräte (+ Veränderung)			
1142	Gegebene Anzahlungen auf Vorräte (+ Veränderung)			
1170	Aktive Rechnungsabgrenzung Auszahlungen (Investitionen) der Kontengruppe 000-083, die keinem Projekt mit Projektcode 1 zugeordnet sind		2 358 200,00	
Jährliche wiederkehrende Auszahlungen			5 327 300,00	
	Kontengruppe 871, KT der Ergebnisrechnung, mit Projektcode (BZ)	-275 400,00		
Summe Kapitaltransfers der Ergebnisrechnung		-275 400,00		
Jährliches Haushaltspotential		43 760 400,00	44 752 600,00	-992 200,00
	Jährliches Haushaltspotential	-992 200,00		
	kumuliertes Haushaltspotential zum 31.12.2022 (Vorjahr)	3 200 000,00		
Verfügbares Haushaltspotential		2 207 800,00		

Voranschlag 2023

Marktgemeinde Wiener Neudorf

Haushaltspotential (aufbauend auf der Ergebnisrechnung)

MVAG	Mittelverwendungs- und -aufbringungsgruppen	Mittelaufbringung	Mittelverwendung	Saldo
informativ	im verfügbaren Haushaltspotential enthaltene Bedarfszuweisungen zur Liquiditätssteigerung aus Kontogruppe 871, KT der Ergebnisrechnung ohne Projektcode	345 900,00		
informativ	tatsächlicher Liquiditätsbedarf ohne Rücklagenauflösung (Abgang)	1 861 900,00		
2401	Zuweisung an Haushaltsrücklagen (Kontengruppe 794)		250 800,00	
2401	Zuweisung an Haushaltsrücklagen (Kontengruppe 795)			
Jährliche Aufwände für Rücklagen			250 800,00	
2301	Entnahmen von Haushaltsrücklagen (Kontengruppe 894)			
2301	Entnahmen von Haushaltsrücklagen (Kontengruppe 895)			
Jährliche RL-Erträge f. Investitionen (finanzw.)		0,00		
Endbestand kumuliertes Haushaltspotential		2 207 800,00	250 800,00	1 957 000,00
- Zuweisungen und Umbuchungen an investive Vorhaben				1 219 100,00
+ Rückführungen und Umbuchungen von investiven Vorhaben				
Endstand kumuliertes Haushaltspotential nach Berücksichtigung von Zuweisungen und Rückführungen investive Vorhaben				737 900,00

Ergebnis- und Finanzierungsvoranschlag Detailnachweis

	MVAG	VC	QU	Ergebnisvoranschlag			Finanzierungsvoranschlag			
				EH	FH	VA 2023	VA 2022	RA 2021	VA 2023	VA 2022
0 Vertretungskörper und allgemeine Verwaltung										
00	Gewählte Gemeindeorgane									
000	Gewählte Gemeindeorgane									
000000	Gewählte Gemeindeorgane									
Operative Gebarung										
SU 21 / 31	Summe Erträge / Einzahlungen operative Gebarung			0,00	0,00	0,00	0,00	0,00	0,00	
1/000000-670000	Versicherungen	2222	3222	24	3 700,00	800,00	773,19	3 700,00	800,00	773,19
1/000000-721000	Bezüge der gewählten Organe	2225	3225	22	515 300,00	486 100,00	473 356,98	515 300,00	486 100,00	473 356,98
1/000000-724000	Reisegebühren	2225	3225	24	2 000,00	2 000,00	2 420,04	2 000,00	2 000,00	2 420,04
1/000000-757000	Schulung d.gewählten Organe	2234	3234	27	1 500,00	2 000,00	1 066,50	1 500,00	2 000,00	1 066,50
1/000000-760000	Pensionen und sonstige Ruhebezüge	2234	3234	21	25 500,00	24 000,00	23 332,24	25 500,00	24 000,00	23 332,24
SU 22 / 32	Summe Aufwendungen / Auszahlungen operative Gebarung				548 000,00	514 900,00	500 948,95	548 000,00	514 900,00	500 948,95
SA 0 / SA 1	(0) Nettoergebnis (21 - 22) / (1) Geldfluss operative Gebarung (31 – 32)				-548 000,00	-514 900,00	-500 948,95	-548 000,00	-514 900,00	-500 948,95
SU 23	Summe Haushaltsrücklagen				0,00	0,00	0,00	0,00	0,00	0,00
SA00	Nettoergebnis nach Zuw./Entn. Haushaltsrücklagen (Saldo 0 +/- SU23)				-548 000,00	-514 900,00	-500 948,95			
Investive Gebarung										
SU 33	Summe Einzahlungen investive Gebarung							0,00	0,00	0,00
SU 34	Summe Auszahlungen investive Gebarung							0,00	0,00	0,00
SA2	Saldo (2) Geldfluss aus der Investiven Gebarung (33 – 34)							0,00	0,00	0,00
SA3	Saldo (3) Nettofinanzierungssaldo (Saldo 1 + Saldo 2)							-548 000,00	-514 900,00	-500 948,95
Finanzierungstätigkeit										
SU 35	Summe Einzahlungen aus der Finanzierungstätigkeit							0,00	0,00	0,00
SU 36	Summe Auszahlungen aus der Finanzierungstätigkeit							0,00	0,00	0,00
SA4	Saldo (4) Geldfluss aus der Finanzierungstätigkeit (35 – 36)							0,00	0,00	0,00
SA5	Saldo (5) Geldfluss aus der voranschlagswirksamen Gebarung (Saldo 3 + Saldo 4)							-548 000,00	-514 900,00	-500 948,95
01	Hauptverwaltung									
010	Zentralamt									
010000	Gemeindeamt									
Operative Gebarung										
2/010000+816000	Kostensatz km-Geld	2114	3114	13	6 000,00	5 000,00	3 705,25	6 000,00	5 000,00	3 839,81
2/010000+816100	kollektive Unfallversicherung	2114	3114	13	2 500,00			2 500,00		
2/010000+817500	Erträge aus der Auflösung von sonstigen Rückstellungen	2117			62 600,00	81 600,00	13 018,85			
2/010000+829000	Einnahmen Kaffeeautomat	2116	3116	18		100,00			100,00	
2/010000+829010	kollektive Unfallversicherung	2116	3116	18		2 000,00	1 476,00		2 000,00	1 476,00

		MVAG		VC QU	Ergebnisvoranschlag			Finanzierungsvoranschlag		
		EH	FH		VA 2023	VA 2022	RA 2021	VA 2023	VA 2022	RA 2021
2/010000+863000	Förderung AMS	2121	3121	15	11 100,00	9 900,00	10 617,95	11 100,00	9 900,00	10 617,95
SU 21 / 31	Summe Erträge / Einzahlungen operative Gebarung				82 200,00	98 600,00	28 818,05	19 600,00	17 000,00	15 933,76
1/010000-400300	Geringwertige Wirtschaftsgüter (GWG)	2221	3221	23	4 000,00	4 000,00	3 425,27	4 000,00	4 000,00	3 425,27
1/010000-452000	Treibstoffe	2221	3221	23	800,00	500,00	259,52	800,00	500,00	259,52
1/010000-456000	Büromaterial (20%)	2221	3221	23	19 000,00	19 000,00	15 661,75	19 000,00	19 000,00	15 770,02
1/010000-457000	Druckwerke (20%)	2221	3221	23	2 800,00	2 800,00	3 187,44	2 800,00	2 800,00	3 587,62
1/010000-457100	Druckwerke (10%)	2221	3221	23	5 000,00	4 500,00	5 854,82	5 000,00	4 500,00	6 007,82
1/010000-458000	Mittel zur ärztlichen Betreuung etc	2221	3221	23	200,00	200,00	185,87	200,00	200,00	185,87
1/010000-459000	Sonstige Verbrauchsgüter	2221	3221	23	2 000,00	2 500,00	387,71	2 000,00	2 500,00	387,71
1/010000-510000	Bezüge Vertr. Bedienst. Schema I (Ang.)	2211	3211	20	2 059 300,00	1 901 500,00	1 737 068,57	2 059 300,00	1 901 500,00	1 737 068,57
1/010000-511000	Bezüge Vertr. Bedienst. Schema II (Arb.)	2211	3211	20	65 300,00	59 800,00	220 128,26	65 300,00	59 800,00	220 128,26
1/010000-566000	Zuwendung anl. Dienstjubiläum	2212	3212	20	2 100,00	2 000,00	1 649,10	2 100,00	2 000,00	1 649,10
1/010000-582000	DGB.z.Ausgl.Fonds f.Fam.B.Vertr.Bed	2212	3212	20	80 700,00	71 000,00	72 257,05	80 700,00	71 000,00	72 257,05
1/010000-582010	DGB BVA Vertragsbedienstete	2212	3212	20	328 600,00	294 100,00	296 257,68	328 600,00	294 100,00	296 257,68
1/010000-582100	Abfertigung Neu	2212	3212	20	20 300,00	17 200,00	17 003,24	20 300,00	17 200,00	17 003,24
1/010000-582200	DGB Sozialversicherung VB	2212	3212	20	74 700,00	80 500,00	86 695,05	74 700,00	80 500,00	86 695,05
1/010000-590100	Pensionsvorsorge	2212	3212	20	90 000,00	95 000,00	76 086,87	90 000,00	95 000,00	76 086,87
1/010000-590200	kollektive Unfallversicherung	2212	3212	20	4 200,00	4 000,00	2 916,00	4 200,00	4 000,00	2 916,00
1/010000-591000	Dotierung von Rückstellungen für Abfertigungen	2214			11 100,00	15 400,00	30 640,68			
1/010000-592000	Dotierung von Rückstellungen für Jubiläumszuwendungen	2214			22 400,00	26 200,00	26 996,62			
1/010000-617000	Instandhaltung der Fahrzeuge	2224	3224	24	2 000,00	3 000,00	1 985,53	2 000,00	3 000,00	1 985,53
1/010000-618000	Instandhaltung von sonst. Anlagen	2224	3224	24	35 000,00	35 000,00	1 116,58	35 000,00	35 000,00	746,70
1/010000-630000	Portogebühren	2222	3222	24	14 000,00	15 000,00	14 873,07	14 000,00	15 000,00	15 078,83
1/010000-631000	Telekommunikationsdienste	2222	3222	24	25 300,00	20 000,00	28 867,75	25 300,00	20 000,00	27 325,11
1/010000-640000	Rechtskosten	2222	3222	24	25 000,00	15 000,00	32 675,16	25 000,00	15 000,00	14 586,93
1/010000-640200	Steuerberatkungskosten	2222	3222	24	13 000,00	41 800,00	9 687,28	13 000,00	41 800,00	9 687,28
1/010000-640300	Beratungskosten	2222	3222	24	12 000,00	15 000,00	8 218,53	12 000,00	15 000,00	6 268,36
1/010000-680000	Planmäßige Abschreibung	2226			11 400,00	8 600,00	10 188,70			
1/010000-700000	Miete Telefonanlage	2223	3223	24	8 000,00	8 000,00	6 906,85	8 000,00	8 000,00	6 906,85
1/010000-710100	Behindertenausgleichstaxe	2225	3225	24	15 500,00	15 000,00	13 895,49	15 500,00	15 000,00	13 895,49
1/010000-724000	Reisegebühren	2225	3225	24	1 300,00	1 000,00	1 090,22	1 300,00	1 000,00	1 090,22
1/010000-728000	Sonstige Ausgaben	2225	3225	24	9 000,00			9 000,00		
1/010000-728100	Sonstige Ausgaben (10%)	2225	3225	24		4 500,00	2 807,56		4 500,00	2 807,56
1/010000-728200	Sonstige Ausgaben (20%)	2225	3225	24		4 600,00	3 192,86		4 600,00	3 192,86
1/010000-752000	Beitrag an Gemeindeverbände	2231	3231	26	40 000,00	8 900,00	44 291,05	40 000,00	8 900,00	44 291,05
SU 22 / 32	Summe Aufwendungen / Auszahlungen operative Gebarung				3 004 000,00	2 795 600,00	2 776 458,13	2 959 100,00	2 745 400,00	2 687 548,42
SA 0 / SA 1	(0) Nettoergebnis (21 - 22) / (1) Geldfluss operative Gebarung (31 - 32)				-2 921 800,00	-2 697 000,00	-2 747 640,08	-2 939 500,00	-2 728 400,00	-2 671 614,66

	MVAG	VC QU	Ergebnisvoranschlag			Finanzierungsvoranschlag				
			EH	FH	VA 2023	VA 2022	RA 2021	VA 2023	VA 2022	RA 2021
SU 23		Summe Haushaltsrücklagen			0,00	0,00	0,00	0,00	0,00	0,00
SA00		Nettoergebnis nach Zuw./Entn. Haushaltsrücklagen (Saldo 0 +/- SU23)			-2 921 800,00	-2 697 000,00	-2 747 640,08			
Investive Gebarung										
SU 33		Summe Einzahlungen investive Gebarung						0,00	0,00	0,00
1/010000-040000		Fahrzeuge		3414 2 41				55 000,00		
1/010000-042000		Amts-,Betriebs-u.Geschäftsausstattung		3415 2 41				11 600,00	15 500,00	12 163,68
SU 34		Summe Auszahlungen investive Gebarung						66 600,00	15 500,00	12 163,68
SA2		Saldo (2) Geldfluss aus der Investiven Gebarung (33 – 34)						-66 600,00	-15 500,00	-12 163,68
SA3		Saldo (3) Nettofinanzierungssaldo (Saldo 1 + Saldo 2)						-3 006 100,00	-2 743 900,00	-2 683 778,34
Finanzierungstätigkeit										
SU 35		Summe Einzahlungen aus der Finanzierungstätigkeit						0,00	0,00	0,00
SU 36		Summe Auszahlungen aus der Finanzierungstätigkeit						0,00	0,00	0,00
SA4		Saldo (4) Geldfluss aus der Finanzierungstätigkeit (35 – 36)						0,00	0,00	0,00
SA5		Saldo (5) Geldfluss aus der voranschlagswirksamen Gebarung (Saldo 3 + Saldo 4)						-3 006 100,00	-2 743 900,00	-2 683 778,34
011		Personalamt								
011000		Personalamt								
Operative Gebarung										
SU 21 / 31		Summe Erträge / Einzahlungen operative Gebarung			0,00	0,00	0,00	0,00	0,00	0,00
1/011000-670000		Versicherungen	2222	3222 24	8 900,00	6 300,00	5 819,55	8 900,00	6 300,00	5 819,55
1/011000-728000		Arbeitsplatzevaluierung	2225	3225 24	13 800,00	11 500,00	11 487,00	13 800,00	11 500,00	12 430,56
1/011000-728100		Entgelte f. sonst. Leistungen	2225	3225 24	7 000,00	7 000,00	8 046,00	7 000,00	7 000,00	8 046,00
SU 22 / 32		Summe Aufwendungen / Auszahlungen operative Gebarung			29 700,00	24 800,00	25 352,55	29 700,00	24 800,00	26 296,11
SA 0 / SA 1		(0) Nettoergebnis (21 - 22) / (1) Geldfluss operative Gebarung (31 – 32)			-29 700,00	-24 800,00	-25 352,55	-29 700,00	-24 800,00	-26 296,11
SU 23		Summe Haushaltsrücklagen			0,00	0,00	0,00	0,00	0,00	0,00
SA00		Nettoergebnis nach Zuw./Entn. Haushaltsrücklagen (Saldo 0 +/- SU23)			-29 700,00	-24 800,00	-25 352,55			
Investive Gebarung										
SU 33		Summe Einzahlungen investive Gebarung						0,00	0,00	0,00
SU 34		Summe Auszahlungen investive Gebarung						0,00	0,00	0,00
SA2		Saldo (2) Geldfluss aus der Investiven Gebarung (33 – 34)						0,00	0,00	0,00
SA3		Saldo (3) Nettofinanzierungssaldo (Saldo 1 + Saldo 2)						-29 700,00	-24 800,00	-26 296,11
Finanzierungstätigkeit										
SU 35		Summe Einzahlungen aus der Finanzierungstätigkeit						0,00	0,00	0,00
SU 36		Summe Auszahlungen aus der Finanzierungstätigkeit						0,00	0,00	0,00
SA4		Saldo (4) Geldfluss aus der Finanzierungstätigkeit (35 – 36)						0,00	0,00	0,00
SA5		Saldo (5) Geldfluss aus der voranschlagswirksamen Gebarung (Saldo 3 + Saldo 4)						-29 700,00	-24 800,00	-26 296,11

		MVAG		VC QU	Ergebnisvoranschlag			Finanzierungsvoranschlag		
		EH	FH		VA 2023	VA 2022	RA 2021	VA 2023	VA 2022	RA 2021
015	Pressestelle, Amtsblatt und Öffentlichkeitsarbeit									
015000	Pressestelle, Öffentlichkeitsarbeit									
Operative Gebarung										
2/015000+808000	Div. Werbeeinnahmen	2116	3116	16	100,00	100,00	194,84	100,00	100,00	194,84
2/015000+810000	Gestattungsentgelt	2114	3114	13		700,00	3 569,12		700,00	3 574,11
2/015000+810100	Wiener Neudorf Card	2114	3114	13	16 000,00	15 000,00	17 114,80	16 000,00	15 000,00	17 114,80
2/015000+810200	Werbeinschaltungen	2114	3114	13	6 000,00			6 000,00		
2/015000+829000	Werbeinschaltungen	2116	3116	18		5 000,00	8 798,00		5 000,00	8 264,00
SU 21 / 31	Summe Erträge / Einzahlungen operative Gebarung				22 100,00	20 800,00	29 676,76	22 100,00	20 800,00	29 147,75
1/015000-456000	Büromaterial	2221	3221	23	200,00	1 000,00		200,00	1 000,00	
1/015000-457000	Gesetzblätter, Zeitschriften, Formula	2221	3221	23	9 000,00	9 000,00	10 364,75	9 000,00	9 000,00	10 364,75
1/015000-457200	Gemeindezeitung (20% voll)	2221	3221	23	60 000,00	60 000,00	40 583,49	60 000,00	60 000,00	36 948,94
1/015000-630000	Postdienste	2222	3222	24	13 000,00	11 000,00	11 217,69	13 000,00	11 000,00	10 973,11
1/015000-631000	Internet	2222	3222	24	7 000,00	6 000,00	10 590,12	7 000,00	6 000,00	10 676,25
1/015000-720000	Beitrag VOR	2225	3225	24		8 000,00	5 884,14		8 000,00	7 809,14
1/015000-728000	Smart Card	2225	3225	24	15 000,00	15 000,00	42 310,00	15 000,00	15 000,00	40 323,00
1/015000-728001	WN-App Wartung	2225	3225	24	15 000,00	5 000,00		15 000,00	5 000,00	
1/015000-728100	Sonstige Ausgaben	2225	3225	24	78 500,00	20 000,00	16 115,47	78 500,00	20 000,00	16 875,47
1/015000-728200	Öffentlichkeitsarbeit (10%)	2225	3225	24		4 200,00	3 577,64		4 200,00	3 577,64
1/015000-728300	Öffentlichkeitsarbeit (20%)	2225	3225	24		70 000,00	60 446,97		70 000,00	62 782,59
SU 22 / 32	Summe Aufwendungen / Auszahlungen operative Gebarung				197 700,00	209 200,00	201 090,27	197 700,00	209 200,00	200 330,89
SA 0 / SA 1	(0) Nettoergebnis (21 - 22) / (1) Geldfluss operative Gebarung (31 - 32)				-175 600,00	-188 400,00	-171 413,51	-175 600,00	-188 400,00	-171 183,14
SU 23	Summe Haushaltsrücklagen				0,00	0,00	0,00	0,00	0,00	0,00
SA00	Nettoergebnis nach Zuw./Entn. Haushaltsrücklagen (Saldo 0 +/- SU23)				-175 600,00	-188 400,00	-171 413,51			
Investive Gebarung										
SU 33	Summe Einzahlungen investive Gebarung							0,00	0,00	0,00
1/015000-070000	WN-App Erstellung		3411	2 42					45 000,00	
SU 34	Summe Auszahlungen investive Gebarung							0,00	45 000,00	0,00
SA2	Saldo (2) Geldfluss aus der Investiven Gebarung (33 - 34)							0,00	-45 000,00	0,00
SA3	Saldo (3) Nettofinanzierungssaldo (Saldo 1 + Saldo 2)							-175 600,00	-233 400,00	-171 183,14
Finanzierungstätigkeit										
SU 35	Summe Einzahlungen aus der Finanzierungstätigkeit							0,00	0,00	0,00
SU 36	Summe Auszahlungen aus der Finanzierungstätigkeit							0,00	0,00	0,00
SA4	Saldo (4) Geldfluss aus der Finanzierungstätigkeit (35 - 36)							0,00	0,00	0,00
SA5	Saldo (5) Geldfluss aus der voranschlagswirksamen Gebarung (Saldo 3 + Saldo 4)							-175 600,00	-233 400,00	-171 183,14

		MVAG VC QU			Ergebnisvoranschlag			Finanzierungsvoranschlag		
		EH	FH		VA 2023	VA 2022	RA 2021	VA 2023	VA 2022	RA 2021
016	Elektronische Datenverarbeitung									
016000	Elektronische Datenverarbeitung									
Operative Gebarung										
SU 21 / 31	Summe Erträge / Einzahlungen operative Gebarung				0,00	0,00	0,00	0,00	0,00	0,00
1/016000-400300	Geringwertige Wirtschaftsgüter (GWG)	2221	3221	23	4 000,00	6 000,00	2 974,08	4 000,00	6 000,00	1 948,88
1/016000-618000	Instandhaltung von sonst. Anlagen	2224	3224	24	1 000,00	1 000,00	214,22	1 000,00	1 000,00	214,22
1/016000-670000	Versicherung	2222	3222	24	10 000,00	10 000,00	9 740,62	10 000,00	10 000,00	9 740,62
1/016000-680000	Planmäßige Abschreibung	2226			23 400,00	22 000,00	29 191,64			
1/016000-700000	Miete Software	2223	3223	24	33 000,00	47 000,00	41 125,76	33 000,00	47 000,00	40 867,01
1/016000-728000	Entgelte für sonstige Leistungen	2225	3225	24	101 700,00	64 500,00	62 151,19	101 700,00	64 500,00	61 153,22
SU 22 / 32	Summe Aufwendungen / Auszahlungen operative Gebarung				173 100,00	150 500,00	145 397,51	149 700,00	128 500,00	113 923,95
SA 0 / SA 1	(0) Nettoergebnis (21 - 22) / (1) Geldfluss operative Gebarung (31 - 32)				-173 100,00	-150 500,00	-145 397,51	-149 700,00	-128 500,00	-113 923,95
SU 23	Summe Haushaltsrücklagen				0,00	0,00	0,00	0,00	0,00	0,00
SA00	Nettoergebnis nach Zuw./Entn. Haushaltsrücklagen (Saldo 0 +/- SU23)				-173 100,00	-150 500,00	-145 397,51			
Investive Gebarung										
SU 33	Summe Einzahlungen investive Gebarung							0,00	0,00	0,00
1/016000-042000	Amts-,Betriebs-u.Geschäftsausstattung (Hardware)		3415	2 41				18 500,00	60 000,00	17 486,00
1/016000-070000	Amtsausstattung Software		3411	2 42				32 800,00	71 800,00	21 129,31
SU 34	Summe Auszahlungen investive Gebarung							51 300,00	131 800,00	38 615,31
SA2	Saldo (2) Geldfluss aus der Investiven Gebarung (33 - 34)							-51 300,00	-131 800,00	-38 615,31
SA3	Saldo (3) Nettofinanzierungssaldo (Saldo 1 + Saldo 2)							-201 000,00	-260 300,00	-152 539,26
Finanzierungstätigkeit										
SU 35	Summe Einzahlungen aus der Finanzierungstätigkeit							0,00	0,00	0,00
SU 36	Summe Auszahlungen aus der Finanzierungstätigkeit							0,00	0,00	0,00
SA4	Saldo (4) Geldfluss aus der Finanzierungstätigkeit (35 - 36)							0,00	0,00	0,00
SA5	Saldo (5) Geldfluss aus der voranschlagswirksamen Gebarung (Saldo 3 + Saldo 4)							-201 000,00	-260 300,00	-152 539,26
019	Repräsentation									
019000	Repräsentation									
Operative Gebarung										
SU 21 / 31	Summe Erträge / Einzahlungen operative Gebarung				0,00	0,00	0,00	0,00	0,00	0,00
1/019000-723000	Repräsentationsauslagen	2225	3225	24	19 000,00	20 000,00	11 693,01	19 000,00	20 000,00	11 693,01
SU 22 / 32	Summe Aufwendungen / Auszahlungen operative Gebarung				19 000,00	20 000,00	11 693,01	19 000,00	20 000,00	11 693,01
SA 0 / SA 1	(0) Nettoergebnis (21 - 22) / (1) Geldfluss operative Gebarung (31 - 32)				-19 000,00	-20 000,00	-11 693,01	-19 000,00	-20 000,00	-11 693,01
SU 23	Summe Haushaltsrücklagen				0,00	0,00	0,00	0,00	0,00	0,00
SA00	Nettoergebnis nach Zuw./Entn. Haushaltsrücklagen (Saldo 0 +/- SU23)				-19 000,00	-20 000,00	-11 693,01			

	MVAG	VC QU	Ergebnisvoranschlag			Finanzierungsvoranschlag					
			EH	FH	VA 2023	VA 2022	RA 2021	VA 2023	VA 2022	RA 2021	
Investive Gebarung											
SU 33			Summe Einzahlungen investive Gebarung			0,00	0,00	0,00			
SU 34			Summe Auszahlungen investive Gebarung			0,00	0,00	0,00			
SA2			Saldo (2) Geldfluss aus der Investiven Gebarung (33 – 34)			0,00	0,00	0,00			
SA3			Saldo (3) Nettofinanzierungssaldo (Saldo 1 + Saldo 2)			-19 000,00	-20 000,00	-11 693,01			
Finanzierungstätigkeit											
SU 35			Summe Einzahlungen aus der Finanzierungstätigkeit			0,00	0,00	0,00			
SU 36			Summe Auszahlungen aus der Finanzierungstätigkeit			0,00	0,00	0,00			
SA4			Saldo (4) Geldfluss aus der Finanzierungstätigkeit (35 – 36)			0,00	0,00	0,00			
SA5			Saldo (5) Geldfluss aus der voranschlagswirksamen Gebarung (Saldo 3 + Saldo 4)			-19 000,00	-20 000,00	-11 693,01			
02 Hauptverwaltung											
022 Standesamt											
022000 Standesamt											
Operative Gebarung											
SU 21 / 31			Summe Erträge / Einzahlungen operative Gebarung			0,00	0,00	0,00			
1/022000-729000			Standesamtskosten	2225 3225 24	81 200,00	75 000,00	69 021,68	81 200,00	75 000,00	69 021,68	
SU 22 / 32			Summe Aufwendungen / Auszahlungen operative Gebarung			81 200,00	75 000,00	69 021,68	81 200,00	75 000,00	69 021,68
SA 0 / SA 1			(0) Nettoergebnis (21 - 22) / (1) Geldfluss operative Gebarung (31 – 32)			-81 200,00	-75 000,00	-69 021,68	-81 200,00	-75 000,00	-69 021,68
SU 23			Summe Haushaltsrücklagen			0,00	0,00	0,00	0,00	0,00	0,00
SA00			Nettoergebnis nach Zuw./Entn. Haushaltsrücklagen (Saldo 0 +/- SU23)			-81 200,00	-75 000,00	-69 021,68			
Investive Gebarung											
SU 33			Summe Einzahlungen investive Gebarung			0,00	0,00	0,00			
SU 34			Summe Auszahlungen investive Gebarung			0,00	0,00	0,00			
SA2			Saldo (2) Geldfluss aus der Investiven Gebarung (33 – 34)			0,00	0,00	0,00			
SA3			Saldo (3) Nettofinanzierungssaldo (Saldo 1 + Saldo 2)			-81 200,00	-75 000,00	-69 021,68			
Finanzierungstätigkeit											
SU 35			Summe Einzahlungen aus der Finanzierungstätigkeit			0,00	0,00	0,00			
SU 36			Summe Auszahlungen aus der Finanzierungstätigkeit			0,00	0,00	0,00			
SA4			Saldo (4) Geldfluss aus der Finanzierungstätigkeit (35 – 36)			0,00	0,00	0,00			
SA5			Saldo (5) Geldfluss aus der voranschlagswirksamen Gebarung (Saldo 3 + Saldo 4)			-81 200,00	-75 000,00	-69 021,68			

		MVAG VC QU			Ergebnisvoranschlag			Finanzierungsvoranschlag		
		EH	FH		VA 2023	VA 2022	RA 2021	VA 2023	VA 2022	RA 2021
024	Wahlamt									
024000	Wahlamt									
Operative Gebarung										
2/024000+816000	Kostenbeiträge (Kostenersätze) für sonstige Leistungen	2114	3114	13	7 000,00	5 900,00	15 055,41	7 000,00	5 900,00	15 055,41
SU 21 / 31	Summe Erträge / Einzahlungen operative Gebarung				7 000,00	5 900,00	15 055,41	7 000,00	5 900,00	15 055,41
1/024000-728000	Kosten der Wahlen	2225	3225	24	20 000,00	20 000,00	262,92	20 000,00	20 000,00	262,92
SU 22 / 32	Summe Aufwendungen / Auszahlungen operative Gebarung				20 000,00	20 000,00	262,92	20 000,00	20 000,00	262,92
SA 0 / SA 1	(0) Nettoergebnis (21 - 22) / (1) Geldfluss operative Gebarung (31 – 32)				-13 000,00	-14 100,00	14 792,49	-13 000,00	-14 100,00	14 792,49
SU 23	Summe Haushaltsrücklagen				0,00	0,00	0,00	0,00	0,00	0,00
SA00	Nettoergebnis nach Zuw./Entn. Haushaltsrücklagen (Saldo 0 +/- SU23)				-13 000,00	-14 100,00	14 792,49			
Investive Gebarung										
SU 33	Summe Einzahlungen investive Gebarung							0,00	0,00	0,00
SU 34	Summe Auszahlungen investive Gebarung							0,00	0,00	0,00
SA2	Saldo (2) Geldfluss aus der Investiven Gebarung (33 – 34)							0,00	0,00	0,00
SA3	Saldo (3) Nettofinanzierungssaldo (Saldo 1 + Saldo 2)							-13 000,00	-14 100,00	14 792,49
Finanzierungstätigkeit										
SU 35	Summe Einzahlungen aus der Finanzierungstätigkeit							0,00	0,00	0,00
SU 36	Summe Auszahlungen aus der Finanzierungstätigkeit							0,00	0,00	0,00
SA4	Saldo (4) Geldfluss aus der Finanzierungstätigkeit (35 – 36)							0,00	0,00	0,00
SA5	Saldo (5) Geldfluss aus der voranschlagswirksamen Gebarung (Saldo 3 + Saldo 4)							-13 000,00	-14 100,00	14 792,49
029	Amtsgebäude									
029000	Amtsgebäude									
Operative Gebarung										
2/029000+810000	Erlöse für Stromabgabe	2114	3114	13	4 000,00	4 000,00	4 104,07	4 000,00	4 000,00	4 104,07
2/029000+811000	Miet- und Pachtertrag	2115	3115	14	500,00			500,00		
2/029000+813000	Erträge aus der Auflösung von Investitionszuschüssen (Kapitaltransfers)	2127			2 500,00	2 500,00	2 474,00			
2/029000+816000	Rückers.ant.BK-u.Instandh.Kosten	2114	3114	13	4 500,00	4 500,00	212 809,07	4 500,00	4 500,00	212 809,07
2/029000+829000	Sonstige Mieteinnahmen	2116	3116	18		500,00	500,00		500,00	500,00
2/029000+861000	Zuschüsse Land Sanierung Rathaus	2121	3121	15	1 500,00	5 000,00	8 667,16	1 500,00	5 000,00	8 667,16
SU 21 / 31	Summe Erträge / Einzahlungen operative Gebarung				13 000,00	16 500,00	228 554,30	10 500,00	14 000,00	226 080,30
1/029000-454000	Reinigungsmittel	2221	3221	23	4 800,00	4 800,00	4 466,52	4 800,00	4 800,00	4 466,52
1/029000-600000	Energiebezüge Strom	2222	3222	24	86 000,00	21 500,00		86 000,00	21 500,00	
1/029000-600300	Beheizung	2222	3222	24	9 400,00	7 200,00		9 400,00	7 200,00	
1/029000-613000	Instandhaltung Außenanlagen	2224	3224	24	8 200,00			8 200,00		
1/029000-614000	Instandhaltung Gebäude	2224	3224	24	39 100,00	41 000,00	60 965,56	39 100,00	41 000,00	55 021,97

		MVAG VC QU			Ergebnisvoranschlag			Finanzierungsvoranschlag		
		EH	FH		VA 2023	VA 2022	RA 2021	VA 2023	VA 2022	RA 2021
1/029000-650000	Kreditzinsen	2241	3241	25	28 200,00	4 300,00	8 387,77	28 200,00	4 300,00	8 387,77
1/029000-670000	Versicherungen	2222	3222	24	6 300,00	8 200,00	3 784,61	6 300,00	8 200,00	3 784,61
1/029000-680000	Planmäßige Abschreibung	2226			126 700,00	139 300,00	126 713,52			
1/029000-700000	Mieten u. Betriebskostensätze	2223	3223	24			49 367,17			49 367,17
1/029000-710000	Öffentliche Abgaben	2225	3225	24	9 300,00	8 500,00		9 300,00	8 500,00	
1/029000-728500	Reinigung	2225	3225	24	3 400,00	6 300,00	3 745,57	3 400,00	6 300,00	3 658,75
SU 22 / 32	Summe Aufwendungen / Auszahlungen operative Gebarung				321 400,00	241 100,00	257 430,72	194 700,00	101 800,00	124 686,79
SA 0 / SA 1	(0) Nettoergebnis (21 - 22) / (1) Geldfluss operative Gebarung (31 - 32)				-308 400,00	-224 600,00	-28 876,42	-184 200,00	-87 800,00	101 393,51
SU 23	Summe Haushaltsrücklagen				0,00	0,00	0,00	0,00	0,00	0,00
SA00	Nettoergebnis nach Zuw./Entn. Haushaltsrücklagen (Saldo 0 +/- SU23)				-308 400,00	-224 600,00	-28 876,42			
Investive Gebarung										
SU 33	Summe Einzahlungen investive Gebarung							0,00	0,00	0,00
1/029000-010000	Gebäude und Bauten		3413	2 40					2 500,00	
SU 34	Summe Auszahlungen investive Gebarung							0,00	2 500,00	0,00
SA2	Saldo (2) Geldfluss aus der Investiven Gebarung (33 - 34)							0,00	-2 500,00	0,00
SA3	Saldo (3) Nettofinanzierungssaldo (Saldo 1 + Saldo 2)							-184 200,00	-90 300,00	101 393,51
Finanzierungstätigkeit										
6/029000+346000	Darlehensaufnahme		3514	1 55					540 000,00	
SU 35	Summe Einzahlungen aus der Finanzierungstätigkeit							0,00	540 000,00	0,00
1/029000-346000	Darlehensstilgung bei Kreditinstitut		3614	65				82 200,00	88 600,00	87 776,28
5/029000-346000	Investitionsdarlehen von Finanzunternehmen		3614	1 65					540 000,00	
SU 36	Summe Auszahlungen aus der Finanzierungstätigkeit							82 200,00	628 600,00	87 776,28
SA4	Saldo (4) Geldfluss aus der Finanzierungstätigkeit (35 - 36)							-82 200,00	-88 600,00	-87 776,28
SA5	Saldo (5) Geldfluss aus der voranschlagswirksamen Gebarung (Saldo 3 + Saldo 4)							-266 400,00	-178 900,00	13 617,23
03 Bauverwaltung										
031 Amt für Raumordnung und Raumplanung										
031000 Raumordnung und Raumplanung										
Operative Gebarung										
SU 21 / 31	Summe Erträge / Einzahlungen operative Gebarung				0,00	0,00	0,00	0,00	0,00	0,00
1/031000-728000	Flächenwidmungs-u.Bebauungsplan	2225	3225	24	80 000,00	100 000,00	31 150,64	80 000,00	100 000,00	27 818,69
SU 22 / 32	Summe Aufwendungen / Auszahlungen operative Gebarung				80 000,00	100 000,00	31 150,64	80 000,00	100 000,00	27 818,69
SA 0 / SA 1	(0) Nettoergebnis (21 - 22) / (1) Geldfluss operative Gebarung (31 - 32)				-80 000,00	-100 000,00	-31 150,64	-80 000,00	-100 000,00	-27 818,69
SU 23	Summe Haushaltsrücklagen				0,00	0,00	0,00	0,00	0,00	0,00
SA00	Nettoergebnis nach Zuw./Entn. Haushaltsrücklagen (Saldo 0 +/- SU23)				-80 000,00	-100 000,00	-31 150,64			

	MVAG	VC QU	Ergebnisvoranschlag			Finanzierungsvoranschlag				
			EH	FH	VA 2023	VA 2022	RA 2021	VA 2023	VA 2022	RA 2021
Investive Gebarung										
SU 33			Summe Einzahlungen investive Gebarung			0,00	0,00	0,00	0,00	0,00
SU 34			Summe Auszahlungen investive Gebarung			0,00	0,00	0,00	0,00	0,00
SA2			Saldo (2) Geldfluss aus der Investiven Gebarung (33 – 34)			0,00	0,00	0,00	0,00	0,00
SA3			Saldo (3) Nettofinanzierungssaldo (Saldo 1 + Saldo 2)			-80 000,00	-100 000,00	-27 818,69		
Finanzierungstätigkeit										
SU 35			Summe Einzahlungen aus der Finanzierungstätigkeit			0,00	0,00	0,00	0,00	0,00
SU 36			Summe Auszahlungen aus der Finanzierungstätigkeit			0,00	0,00	0,00	0,00	0,00
SA4			Saldo (4) Geldfluss aus der Finanzierungstätigkeit (35 – 36)			0,00	0,00	0,00	0,00	0,00
SA5			Saldo (5) Geldfluss aus der voranschlagswirksamen Gebarung (Saldo 3 + Saldo 4)			-80 000,00	-100 000,00	-27 818,69		
032 Vermessungsamt										
032000 Vermessungsamt										
Operative Gebarung										
SU 21 / 31			Summe Erträge / Einzahlungen operative Gebarung			0,00	0,00	0,00	0,00	0,00
1/032000-728000			Vermarktung des Gemeindegebietes	2225 3225 24	12 000,00	10 000,00	6 892,81	12 000,00	10 000,00	8 440,81
SU 22 / 32			Summe Aufwendungen / Auszahlungen operative Gebarung			12 000,00	10 000,00	6 892,81	12 000,00	10 000,00
SA 0 / SA 1			(0) Nettoergebnis (21 - 22) / (1) Geldfluss operative Gebarung (31 – 32)			-12 000,00	-10 000,00	-6 892,81	-12 000,00	-10 000,00
SU 23			Summe Haushaltsrücklagen			0,00	0,00	0,00	0,00	0,00
SA00			Nettoergebnis nach Zuw./Entn. Haushaltsrücklagen (Saldo 0 +/- SU23)			-12 000,00	-10 000,00	-6 892,81		
Investive Gebarung										
SU 33			Summe Einzahlungen investive Gebarung			0,00	0,00	0,00	0,00	0,00
SU 34			Summe Auszahlungen investive Gebarung			0,00	0,00	0,00	0,00	0,00
SA2			Saldo (2) Geldfluss aus der Investiven Gebarung (33 – 34)			0,00	0,00	0,00	0,00	0,00
SA3			Saldo (3) Nettofinanzierungssaldo (Saldo 1 + Saldo 2)			-12 000,00	-10 000,00	-8 440,81		
Finanzierungstätigkeit										
SU 35			Summe Einzahlungen aus der Finanzierungstätigkeit			0,00	0,00	0,00	0,00	0,00
SU 36			Summe Auszahlungen aus der Finanzierungstätigkeit			0,00	0,00	0,00	0,00	0,00
SA4			Saldo (4) Geldfluss aus der Finanzierungstätigkeit (35 – 36)			0,00	0,00	0,00	0,00	0,00
SA5			Saldo (5) Geldfluss aus der voranschlagswirksamen Gebarung (Saldo 3 + Saldo 4)			-12 000,00	-10 000,00	-8 440,81		
06 Sonstige Maßnahmen										
060 Beiträge an Verbände, Vereine oder sonstige Organisationen										
060000 Beitr. an Verbände, Vereine, sonst. Org.										
Operative Gebarung										
SU 21 / 31			Summe Erträge / Einzahlungen operative Gebarung			0,00	0,00	0,00	0,00	0,00

		MVAG VC QU			Ergebnisvoranschlag			Finanzierungsvoranschlag		
		EH	FH		VA 2023	VA 2022	RA 2021	VA 2023	VA 2022	RA 2021
1/060000-726000	Mitgliedsbeiträge	2225	3225	24	78 500,00	78 500,00	72 490,08	78 500,00	78 500,00	72 490,08
SU 22 / 32	Summe Aufwendungen / Auszahlungen operative Gebarung				78 500,00	78 500,00	72 490,08	78 500,00	78 500,00	72 490,08
SA 0 / SA 1	(0) Nettoergebnis (21 - 22) / (1) Geldfluss operative Gebarung (31 - 32)				-78 500,00	-78 500,00	-72 490,08	-78 500,00	-78 500,00	-72 490,08
SU 23	Summe Haushaltsrücklagen				0,00	0,00	0,00	0,00	0,00	0,00
SA00	Nettoergebnis nach Zuw./Entn. Haushaltsrücklagen (Saldo 0 +/- SU23)				-78 500,00	-78 500,00	-72 490,08			
Investive Gebarung										
SU 33	Summe Einzahlungen investive Gebarung							0,00	0,00	0,00
SU 34	Summe Auszahlungen investive Gebarung							0,00	0,00	0,00
SA2	Saldo (2) Geldfluss aus der Investiven Gebarung (33 - 34)							0,00	0,00	0,00
SA3	Saldo (3) Nettofinanzierungssaldo (Saldo 1 + Saldo 2)							-78 500,00	-78 500,00	-72 490,08
Finanzierungstätigkeit										
SU 35	Summe Einzahlungen aus der Finanzierungstätigkeit							0,00	0,00	0,00
SU 36	Summe Auszahlungen aus der Finanzierungstätigkeit							0,00	0,00	0,00
SA4	Saldo (4) Geldfluss aus der Finanzierungstätigkeit (35 - 36)							0,00	0,00	0,00
SA5	Saldo (5) Geldfluss aus der voranschlagswirksamen Gebarung (Saldo 3 + Saldo 4)							-78 500,00	-78 500,00	-72 490,08
061	Sonstige Subventionen									
061000	Sonstige Subventionen									
Operative Gebarung										
SU 21 / 31	Summe Erträge / Einzahlungen operative Gebarung				0,00	0,00	0,00	0,00	0,00	0,00
1/061000-728000	Subvention Ukraine	2225	3225	24		150 000,00			150 000,00	
1/061000-757000	Subventionen	2234	3234	27	330 000,00	330 000,00	264 288,50	330 000,00	330 000,00	203 058,50
1/061000-757100	Subvention Miete Vereine	2234	3234	27	120 000,00	120 000,00	8 640,00	120 000,00	120 000,00	8 640,00
SU 22 / 32	Summe Aufwendungen / Auszahlungen operative Gebarung				450 000,00	600 000,00	272 928,50	450 000,00	600 000,00	211 698,50
SA 0 / SA 1	(0) Nettoergebnis (21 - 22) / (1) Geldfluss operative Gebarung (31 - 32)				-450 000,00	-600 000,00	-272 928,50	-450 000,00	-600 000,00	-211 698,50
SU 23	Summe Haushaltsrücklagen				0,00	0,00	0,00	0,00	0,00	0,00
SA00	Nettoergebnis nach Zuw./Entn. Haushaltsrücklagen (Saldo 0 +/- SU23)				-450 000,00	-600 000,00	-272 928,50			
Investive Gebarung										
SU 33	Summe Einzahlungen investive Gebarung							0,00	0,00	0,00
SU 34	Summe Auszahlungen investive Gebarung							0,00	0,00	0,00
SA2	Saldo (2) Geldfluss aus der Investiven Gebarung (33 - 34)							0,00	0,00	0,00
SA3	Saldo (3) Nettofinanzierungssaldo (Saldo 1 + Saldo 2)							-450 000,00	-600 000,00	-211 698,50
Finanzierungstätigkeit										
SU 35	Summe Einzahlungen aus der Finanzierungstätigkeit							0,00	0,00	0,00
SU 36	Summe Auszahlungen aus der Finanzierungstätigkeit							0,00	0,00	0,00
SA4	Saldo (4) Geldfluss aus der Finanzierungstätigkeit (35 - 36)							0,00	0,00	0,00
SA5	Saldo (5) Geldfluss aus der voranschlagswirksamen Gebarung (Saldo 3 + Saldo 4)							-450 000,00	-600 000,00	-211 698,50

		MVAG VC QU			Ergebnisvoranschlag			Finanzierungsvoranschlag		
		EH	FH		VA 2023	VA 2022	RA 2021	VA 2023	VA 2022	RA 2021
062	Ehrungen und Auszeichnungen									
062000	Ehrungen und Auszeichnungen									
Operative Gebarung										
SU 21 / 31	Summe Erträge / Einzahlungen operative Gebarung				0,00	0,00	0,00	0,00	0,00	0,00
1/062000-728000	Ehrungen Wiener Neudorfer	2225	3225	24	11 000,00	11 000,00		11 000,00	11 000,00	
SU 22 / 32	Summe Aufwendungen / Auszahlungen operative Gebarung				11 000,00	11 000,00	0,00	11 000,00	11 000,00	0,00
SA 0 / SA 1	(0) Nettoergebnis (21 - 22) / (1) Geldfluss operative Gebarung (31 - 32)				-11 000,00	-11 000,00	0,00	-11 000,00	-11 000,00	0,00
SU 23	Summe Haushaltsrücklagen				0,00	0,00	0,00	0,00	0,00	0,00
SA00	Nettoergebnis nach Zuw./Entn. Haushaltsrücklagen (Saldo 0 +/- SU23)				-11 000,00	-11 000,00	0,00			
Investive Gebarung										
SU 33	Summe Einzahlungen investive Gebarung							0,00	0,00	0,00
SU 34	Summe Auszahlungen investive Gebarung							0,00	0,00	0,00
SA2	Saldo (2) Geldfluss aus der Investiven Gebarung (33 - 34)							0,00	0,00	0,00
SA3	Saldo (3) Nettofinanzierungssaldo (Saldo 1 + Saldo 2)							-11 000,00	-11 000,00	0,00
Finanzierungstätigkeit										
SU 35	Summe Einzahlungen aus der Finanzierungstätigkeit							0,00	0,00	0,00
SU 36	Summe Auszahlungen aus der Finanzierungstätigkeit							0,00	0,00	0,00
SA4	Saldo (4) Geldfluss aus der Finanzierungstätigkeit (35 - 36)							0,00	0,00	0,00
SA5	Saldo (5) Geldfluss aus der voranschlagswirksamen Gebarung (Saldo 3 + Saldo 4)							-11 000,00	-11 000,00	0,00
063	Städtekontakte und Partnerschaften									
063000	Städtekontakte und Partnerschaften									
Operative Gebarung										
2/063000+816200	Kostensätze	2114	3114	13	200,00	200,00		200,00	200,00	
SU 21 / 31	Summe Erträge / Einzahlungen operative Gebarung				200,00	200,00	0,00	200,00	200,00	0,00
1/063000-723000	Partnerschaft Bärnkopf	2225	3225	24	39 000,00	19 000,00	16 015,06	39 000,00	19 000,00	13 508,06
SU 22 / 32	Summe Aufwendungen / Auszahlungen operative Gebarung				39 000,00	19 000,00	16 015,06	39 000,00	19 000,00	13 508,06
SA 0 / SA 1	(0) Nettoergebnis (21 - 22) / (1) Geldfluss operative Gebarung (31 - 32)				-38 800,00	-18 800,00	-16 015,06	-38 800,00	-18 800,00	-13 508,06
SU 23	Summe Haushaltsrücklagen				0,00	0,00	0,00	0,00	0,00	0,00
SA00	Nettoergebnis nach Zuw./Entn. Haushaltsrücklagen (Saldo 0 +/- SU23)				-38 800,00	-18 800,00	-16 015,06			
Investive Gebarung										
SU 33	Summe Einzahlungen investive Gebarung							0,00	0,00	0,00
SU 34	Summe Auszahlungen investive Gebarung							0,00	0,00	0,00
SA2	Saldo (2) Geldfluss aus der Investiven Gebarung (33 - 34)							0,00	0,00	0,00
SA3	Saldo (3) Nettofinanzierungssaldo (Saldo 1 + Saldo 2)							-38 800,00	-18 800,00	-13 508,06
Finanzierungstätigkeit										
SU 35	Summe Einzahlungen aus der Finanzierungstätigkeit							0,00	0,00	0,00

	MVAG	VC QU	Ergebnisvoranschlag			Finanzierungsvoranschlag				
			EH	FH	VA 2023	VA 2022	RA 2021	VA 2023	VA 2022	RA 2021
SU 36										
SA4										
SA5										
SU 36										
SA4										
SA5										
09										
091										
091000										
Operative Gebarung										
SU 21 / 31										
1/091000-728000										
1/091000-728020										
1/091000-728200										
SU 22 / 32										
SA 0 / SA 1										
SU 23										
SA00										
Investive Gebarung										
SU 33										
SU 34										
SA2										
SA3										
Finanzierungstätigkeit										
SU 35										
SU 36										
SA4										
SA5										
094										
094000										
Operative Gebarung										
SU 21 / 31										
1/094000-728000										
1/094000-728100										
1/094000-729200										
SU 22 / 32										
SA 0 / SA 1										
SU 23										

	MVAG	VC QU	Ergebnisvoranschlag			Finanzierungsvoranschlag				
			EH	FH	VA 2023	VA 2022	RA 2021	VA 2023	VA 2022	RA 2021
SA00		Nettoergebnis nach Zuw./Entn. Haushaltsrücklagen (Saldo 0 +/- SU23)			-34 000,00	-7 000,00	-5 280,08			
Investive Gebarung										
SU 33		Summe Einzahlungen investive Gebarung						0,00	0,00	0,00
SU 34		Summe Auszahlungen investive Gebarung						0,00	0,00	0,00
SA2		Saldo (2) Geldfluss aus der Investiven Gebarung (33 – 34)						0,00	0,00	0,00
SA3		Saldo (3) Nettofinanzierungssaldo (Saldo 1 + Saldo 2)						-34 000,00	-7 000,00	-5 162,05
Finanzierungstätigkeit										
SU 35		Summe Einzahlungen aus der Finanzierungstätigkeit						0,00	0,00	0,00
SU 36		Summe Auszahlungen aus der Finanzierungstätigkeit						0,00	0,00	0,00
SA4		Saldo (4) Geldfluss aus der Finanzierungstätigkeit (35 – 36)						0,00	0,00	0,00
SA5		Saldo (5) Geldfluss aus der voranschlagswirksamen Gebarung (Saldo 3 + Saldo 4)						-34 000,00	-7 000,00	-5 162,05

		MVAG		VC QU	Ergebnisvoranschlag			Finanzierungsvoranschlag		
		EH	FH		VA 2023	VA 2022	RA 2021	VA 2023	VA 2022	RA 2021
1 Öffentliche Ordnung und Sicherheit										
13	Sonderpolizei									
131	Bau- und Feuerpolizei									
131000	Bau- und Feuerpolizei									
Operative Gebarung										
2/131000+816000	Ersatz des Sachverständigenhonorars	2114	3114	13	2 000,00	5 000,00	23 825,74	2 000,00	5 000,00	23 825,74
SU 21 / 31	Summe Erträge / Einzahlungen operative Gebarung				2 000,00	5 000,00	23 825,74	2 000,00	5 000,00	23 825,74
1/131000-640200	Sachverständigenhonorar	2222	3222	24	5 000,00	10 000,00	4 930,51	5 000,00	10 000,00	3 941,11
1/131000-728000	Entgelte für sonstige Leistungen	2225	3225	24	6 000,00			6 000,00		
SU 22 / 32	Summe Aufwendungen / Auszahlungen operative Gebarung				11 000,00	10 000,00	4 930,51	11 000,00	10 000,00	3 941,11
SA 0 / SA 1	(0) Nettoergebnis (21 - 22) / (1) Geldfluss operative Gebarung (31 – 32)				-9 000,00	-5 000,00	18 895,23	-9 000,00	-5 000,00	19 884,63
SU 23	Summe Haushaltsrücklagen				0,00	0,00	0,00	0,00	0,00	0,00
SA00	Nettoergebnis nach Zuw./Entn. Haushaltsrücklagen (Saldo 0 +/- SU23)				-9 000,00	-5 000,00	18 895,23			
Investive Gebarung										
SU 33	Summe Einzahlungen investive Gebarung							0,00	0,00	0,00
SU 34	Summe Auszahlungen investive Gebarung							0,00	0,00	0,00
SA2	Saldo (2) Geldfluss aus der Investiven Gebarung (33 – 34)							0,00	0,00	0,00
SA3	Saldo (3) Nettofinanzierungssaldo (Saldo 1 + Saldo 2)							-9 000,00	-5 000,00	19 884,63
Finanzierungstätigkeit										
SU 35	Summe Einzahlungen aus der Finanzierungstätigkeit							0,00	0,00	0,00
SU 36	Summe Auszahlungen aus der Finanzierungstätigkeit							0,00	0,00	0,00
SA4	Saldo (4) Geldfluss aus der Finanzierungstätigkeit (35 – 36)							0,00	0,00	0,00
SA5	Saldo (5) Geldfluss aus der voranschlagswirksamen Gebarung (Saldo 3 + Saldo 4)							-9 000,00	-5 000,00	19 884,63
132	Gesundheitspolizei									
132000	Gesundheitspolizei									
Operative Gebarung										
2/132000+812000	Totenbeschauggebühr	2114	3114	13	4 000,00	4 000,00	4 156,64	4 000,00	4 000,00	4 222,65
SU 21 / 31	Summe Erträge / Einzahlungen operative Gebarung				4 000,00	4 000,00	4 156,64	4 000,00	4 000,00	4 222,65
1/132000-728000	Totenbeschauggebühr	2225	3225	24	4 000,00	4 000,00	3 669,64	4 000,00	4 000,00	3 669,64
SU 22 / 32	Summe Aufwendungen / Auszahlungen operative Gebarung				4 000,00	4 000,00	3 669,64	4 000,00	4 000,00	3 669,64
SA 0 / SA 1	(0) Nettoergebnis (21 - 22) / (1) Geldfluss operative Gebarung (31 – 32)				0,00	0,00	487,00	0,00	0,00	553,01
SU 23	Summe Haushaltsrücklagen				0,00	0,00	0,00	0,00	0,00	0,00
SA00	Nettoergebnis nach Zuw./Entn. Haushaltsrücklagen (Saldo 0 +/- SU23)				0,00	0,00	487,00			
Investive Gebarung										
SU 33	Summe Einzahlungen investive Gebarung							0,00	0,00	0,00

		MVAG VC QU			Ergebnisvoranschlag			Finanzierungsvoranschlag		
		EH	FH		VA 2023	VA 2022	RA 2021	VA 2023	VA 2022	RA 2021
SU 34	Summe Auszahlungen investive Gebarung							0,00	0,00	0,00
SA2	Saldo (2) Geldfluss aus der Investiven Gebarung (33 – 34)							0,00	0,00	0,00
SA3	Saldo (3) Nettofinanzierungssaldo (Saldo 1 + Saldo 2)							0,00	0,00	553,01
Finanzierungstätigkeit										
SU 35	Summe Einzahlungen aus der Finanzierungstätigkeit							0,00	0,00	0,00
SU 36	Summe Auszahlungen aus der Finanzierungstätigkeit							0,00	0,00	0,00
SA4	Saldo (4) Geldfluss aus der Finanzierungstätigkeit (35 – 36)							0,00	0,00	0,00
SA5	Saldo (5) Geldfluss aus der voranschlagswirksamen Gebarung (Saldo 3 + Saldo 4)							0,00	0,00	553,01
133	Veterinärpolizei									
133000	Veterinärpolizei									
Operative Gebarung										
2/133000+808000	Erlöse für Hundemarken	2116	3116	16	100,00	100,00	27,00	100,00	100,00	27,00
SU 21 / 31	Summe Erträge / Einzahlungen operative Gebarung				100,00	100,00	27,00	100,00	100,00	27,00
1/133000-413000	Hundemarken	2221	3221	23	100,00	900,00		100,00	900,00	
SU 22 / 32	Summe Aufwendungen / Auszahlungen operative Gebarung				100,00	900,00	0,00	100,00	900,00	0,00
SA 0 / SA 1	(0) Nettoergebnis (21 - 22) / (1) Geldfluss operative Gebarung (31 – 32)				0,00	-800,00	27,00	0,00	-800,00	27,00
SU 23	Summe Haushaltsrücklagen				0,00	0,00	0,00	0,00	0,00	0,00
SA00	Nettoergebnis nach Zuw./Entn. Haushaltsrücklagen (Saldo 0 +/- SU23)				0,00	-800,00	27,00			
Investive Gebarung										
SU 33	Summe Einzahlungen investive Gebarung							0,00	0,00	0,00
SU 34	Summe Auszahlungen investive Gebarung							0,00	0,00	0,00
SA2	Saldo (2) Geldfluss aus der Investiven Gebarung (33 – 34)							0,00	0,00	0,00
SA3	Saldo (3) Nettofinanzierungssaldo (Saldo 1 + Saldo 2)							0,00	-800,00	27,00
Finanzierungstätigkeit										
SU 35	Summe Einzahlungen aus der Finanzierungstätigkeit							0,00	0,00	0,00
SU 36	Summe Auszahlungen aus der Finanzierungstätigkeit							0,00	0,00	0,00
SA4	Saldo (4) Geldfluss aus der Finanzierungstätigkeit (35 – 36)							0,00	0,00	0,00
SA5	Saldo (5) Geldfluss aus der voranschlagswirksamen Gebarung (Saldo 3 + Saldo 4)							0,00	-800,00	27,00
16	Feuerwehrwesen									
164	Förderung der Brandbekämpfung und Brandverhütung									
164000	Förderung d.Brandbekämpfung und Brandverhütung									
Operative Gebarung										
6/164000+803100	Veräußerungen von technischen Anlagen, Fahrzeugen und Maschinen	2116		1 31		60 000,00				
2/164000+810000	Erlöse Stromabgabe	2114	3114	13	3 000,00	3 600,00	4 757,73	3 000,00	3 600,00	4 757,73

		MVAG VC QU			Ergebnisvoranschlag			Finanzierungsvoranschlag		
		EH	FH		VA 2023	VA 2022	RA 2021	VA 2023	VA 2022	RA 2021
2/164000+813000	Erträge aus der Auflösung von Investitionszuschüssen (Kapitaltransfers)	2127			15 800,00	8 000,00	15 840,00			
6/164000+829910	Sonstige Erträge	2116	3116	1 18		26 600,00			26 600,00	
2/164000+861000	Transfers von Ländern, Landesfonds und Landeskammern	2121	3121	15	200,00	200,00		200,00	200,00	
SU 21 / 31	Summe Erträge / Einzahlungen operative Gebarung				19 000,00	98 400,00	20 597,73	3 200,00	30 400,00	4 757,73
1/164000-400100	Einsatzbekleidung	2221	3221	23	21 500,00	39 000,00	34 887,77	21 500,00	39 000,00	34 887,77
1/164000-400300	Geringwertige Wirtschaftsgüter (GWG)	2221	3221	23	9 000,00	16 000,00	12 894,01	9 000,00	16 000,00	12 159,61
1/164000-452000	Treibstoffe	2221	3221	23	24 000,00	17 000,00	12 252,91	24 000,00	17 000,00	12 252,91
1/164000-454000	Reinigungsmittel	2221	3221	23	10 000,00	10 000,00	7 966,04	10 000,00	10 000,00	7 966,04
1/164000-457000	Druckwerke	2221	3221	23	3 000,00	3 000,00	4 147,04	3 000,00	3 000,00	2 041,71
1/164000-458000	Mittel zur ärztlichen Betreuung etc	2221	3221	23	200,00	200,00	259,38	200,00	200,00	259,38
1/164000-459000	Sonstige Verbrauchsgüter	2221	3221	23	2 500,00	2 500,00	3 092,25	2 500,00	2 500,00	3 056,54
1/164000-600000	Energiebezüge Strom	2222	3222	24	160 000,00	39 900,00		160 000,00	39 900,00	
1/164000-600300	Beheizung	2222	3222	24	46 800,00	36 000,00		46 800,00	36 000,00	
1/164000-613000	Instandhaltung Außenanlagen	2224	3224	24	1 500,00	10 000,00	15 225,78	1 500,00	10 000,00	15 225,78
1/164000-614000	Instandhaltung Gebäude	2224	3224	24	74 800,00	34 000,00	18 531,99	74 800,00	34 000,00	21 298,52
1/164000-617000	Instandhaltung der Fahrzeuge	2224	3224	24	70 000,00	61 500,00	70 211,56	70 000,00	61 500,00	70 211,56
1/164000-618000	Instandhaltung von sonst. Anlagen	2224	3224	24	27 000,00	16 300,00	18 805,27	27 000,00	16 300,00	18 805,27
1/164000-631000	Telekommunikationsdienste	2222	3222	24	8 500,00	6 900,00	8 471,88	8 500,00	6 900,00	8 025,46
1/164000-650000	Kreditzinsen	2241	3241	25	51 600,00	6 800,00	4 803,59	51 600,00	6 800,00	4 803,59
1/164000-670000	Versicherungen	2222	3222	24	34 000,00	31 800,00	27 483,00	34 000,00	31 800,00	28 926,45
1/164000-680000	Planmäßige Abschreibung	2226			87 800,00	225 800,00	80 703,37			
1/164000-700000	Mieten und Betriebskostenersätze	2223	3223	24			191 718,14			191 718,14
1/164000-700100	Miete Software	2223	3223	24	1 000,00	700,00	705,60	1 000,00	700,00	705,60
1/164000-700200	Pachte	2223	3223	24	7 000,00	7 000,00	7 186,40	7 000,00	7 000,00	7 186,40
1/164000-710000	Öffentliche Abgaben	2225	3225	24	17 000,00	16 000,00		17 000,00	16 000,00	
1/164000-723000	Sonstige Refundierungen	2225	3225	24	6 500,00	6 500,00	5 887,52	6 500,00	6 500,00	5 887,52
1/164000-726000	Mitgliedsbeiträge	2225	3225	24	800,00	800,00		800,00	800,00	
1/164000-728000	Schulung	2225	3225	24	5 500,00	5 500,00	3 500,00	5 500,00	5 500,00	3 500,00
1/164000-728100	Entgelt an Einzelpersonen Verdienstentgang	2225	3225	24	3 000,00	3 000,00	4 020,00	3 000,00	3 000,00	4 710,00
1/164000-728200	FF-MÖ, Kostenanteil	2225	3225	24	11 000,00	10 800,00	10 589,89	11 000,00	10 800,00	21 323,50
1/164000-728300	Jugendarbeit	2225	3225	24	3 000,00	1 000,00	4 371,50	3 000,00	1 000,00	4 371,50
1/164000-728400	Kostenanteil Zivildienstler	2225	3225	24	14 000,00	13 000,00	10 360,00	14 000,00	13 000,00	10 360,00
1/164000-728500	Reinigung	2225	3225	24	2 600,00	26 600,00	9 277,81	2 600,00	26 600,00	3 205,00
1/164000-728600	Entgelte für sonstige Leistungen	2225	3225	24		5 500,00			5 500,00	
1/164000-728700	150 Jahre Feuerwehr	2225	3225	24		20 000,00			20 000,00	
1/164000-728800	Veranstaltungen	2225	3225	24	15 000,00			15 000,00		
SU 22 / 32	Summe Aufwendungen / Auszahlungen operative Gebarung				718 600,00	673 100,00	567 352,70	630 800,00	447 300,00	492 888,25

	MVAG	VC QU		Ergebnisvoranschlag			Finanzierungsvoranschlag		
		EH	FH	VA 2023	VA 2022	RA 2021	VA 2023	VA 2022	RA 2021
SA 0 / SA 1	(0) Nettoergebnis (21 - 22) / (1) Geldfluss operative Gebarung (31 - 32)			-699 600,00	-574 700,00	-546 754,97	-627 600,00	-416 900,00	-488 130,52
SU 23	Summe Haushaltsrücklagen			0,00	0,00	0,00	0,00	0,00	0,00
SA00	Nettoergebnis nach Zuw./Entn. Haushaltsrücklagen (Saldo 0 +/- SU23)			-699 600,00	-574 700,00	-546 754,97			
Investive Gebarung									
6/164000+301000	Kapitaltransfers von Ländern, Landesfonds und Landeskammern	3331	1 33					196 500,00	
6/164000+803100	Veräußerungen von technischen Anlagen, Fahrzeugen und Maschinen	3314	1 31					60 000,00	
SU 33	Summe Einzahlungen investive Gebarung						0,00	256 500,00	0,00
1/164000-006000	Sonstige Grundstückseinrichtungen	3412	2 40					105 000,00	
1/164000-030000	Ankauf von Werkzeugen u. Geräten	3414	2 41				9 000,00	9 500,00	20 359,72
5/164000-040000	Hilfeleistungsfahrzeug HLF 4	3414	1 41					400 000,00	
1/164000-042000	Amts-, Betriebs-u. Geschäftsausstattung	3415	2 41				10 500,00	109 700,00	11 480,40
SU 34	Summe Auszahlungen investive Gebarung						19 500,00	624 200,00	31 840,12
SA2	Saldo (2) Geldfluss aus der Investiven Gebarung (33 - 34)						-19 500,00	-367 700,00	-31 840,12
SA3	Saldo (3) Nettofinanzierungssaldo (Saldo 1 + Saldo 2)						-647 100,00	-784 600,00	-519 970,64
Finanzierungstätigkeit									
6/164000+346000	Darlehensaufnahme	3514	1 55					116 900,00	
SU 35	Summe Einzahlungen aus der Finanzierungstätigkeit						0,00	116 900,00	0,00
1/164000-346000	Tilgung von Bankdarlehen	3614	65				286 300,00	286 300,00	40 000,00
SU 36	Summe Auszahlungen aus der Finanzierungstätigkeit						286 300,00	286 300,00	40 000,00
SA4	Saldo (4) Geldfluss aus der Finanzierungstätigkeit (35 - 36)						-286 300,00	-169 400,00	-40 000,00
SA5	Saldo (5) Geldfluss aus der voranschlagswirksamen Gebarung (Saldo 3 + Saldo 4)						-933 400,00	-954 000,00	-559 970,64
164100 Brand- und Katastrophenschutz									
Operative Gebarung									
2/164100+817500	Erträge aus der Auflösung von sonstigen Rückstellungen	2117		10 800,00	10 000,00				
SU 21 / 31	Summe Erträge / Einzahlungen operative Gebarung			10 800,00	10 000,00	0,00	0,00	0,00	0,00
1/164100-400100	Bekleidung	2221	3221 23	3 000,00	3 500,00	2 473,94	3 000,00	3 500,00	2 473,94
1/164100-400300	Geringwertige Wirtschaftsgüter (GWG)	2221	3221 23	500,00	1 000,00	97,61	500,00	1 000,00	97,61
1/164100-457000	Druckwerke	2221	3221 23	500,00	800,00		500,00	800,00	
1/164100-459000	Sonstige Verbrauchsgüter	2221	3221 23	500,00	500,00		500,00	500,00	
1/164100-511000	Bezüge Vertr. Bedienst. Schema II (2211	3211 20	158 200,00	151 800,00	84 350,67	158 200,00	151 800,00	84 350,67
1/164100-582000	DGB.z.Ausgl.Fonds f.Fam.B.Vertr.Bed	2212	3212 20	6 200,00	6 000,00	3 265,23	6 200,00	6 000,00	3 265,23
1/164100-582010	DGB BVA Vertragsbedienstete	2212	3212 20	31 700,00	30 400,00	16 673,77	31 700,00	30 400,00	16 673,77
1/164100-582100	Abfertigung Neu	2212	3212 20	1 900,00	1 500,00	583,65	1 900,00	1 500,00	583,65
1/164100-591000	Dotierung von Rückstellungen für Abfertigungen	2214		700,00	1 000,00	533,07			

		MVAG		VC QU	Ergebnisvoranschlag			Finanzierungsvoranschlag		
		EH	FH		VA 2023	VA 2022	RA 2021	VA 2023	VA 2022	RA 2021
1/164100-592000	Dotierung von Rückstellungen für Jubiläumswendungen	2214			3 800,00	3 700,00	1 841,54			
1/164100-631000	Telekommunikationsdienste	2222	3222	24	500,00	200,00		500,00	200,00	
1/164100-724000	Reisegebühren	2225	3225	24	200,00	100,00		200,00	100,00	
SU 22 / 32	Summe Aufwendungen / Auszahlungen operative Gebarung				207 700,00	200 500,00	109 819,48	203 200,00	195 800,00	107 444,87
SA 0 / SA 1	(0) Nettoergebnis (21 - 22) / (1) Geldfluss operative Gebarung (31 - 32)				-196 900,00	-190 500,00	-109 819,48	-203 200,00	-195 800,00	-107 444,87
SU 23	Summe Haushaltsrücklagen				0,00	0,00	0,00	0,00	0,00	0,00
SA00	Nettoergebnis nach Zuw./Entn. Haushaltsrücklagen (Saldo 0 +/- SU23)				-196 900,00	-190 500,00	-109 819,48			
Investive Gebarung										
SU 33	Summe Einzahlungen investive Gebarung							0,00	0,00	0,00
1/164100-042000	Amts-, Betriebs- und Geschäftsausstattung		3415	2 41				1 000,00	2 600,00	
SU 34	Summe Auszahlungen investive Gebarung							1 000,00	2 600,00	0,00
SA2	Saldo (2) Geldfluss aus der Investiven Gebarung (33 - 34)							-1 000,00	-2 600,00	0,00
SA3	Saldo (3) Nettofinanzierungssaldo (Saldo 1 + Saldo 2)							-204 200,00	-198 400,00	-107 444,87
Finanzierungstätigkeit										
SU 35	Summe Einzahlungen aus der Finanzierungstätigkeit							0,00	0,00	0,00
SU 36	Summe Auszahlungen aus der Finanzierungstätigkeit							0,00	0,00	0,00
SA4	Saldo (4) Geldfluss aus der Finanzierungstätigkeit (35 - 36)							0,00	0,00	0,00
SA5	Saldo (5) Geldfluss aus der voranschlagswirksamen Gebarung (Saldo 3 + Saldo 4)							-204 200,00	-198 400,00	-107 444,87
164200	Neubau Feuerwehr - Übernahme Infrstruktur KG									
Operative Gebarung										
SU 21 / 31	Summe Erträge / Einzahlungen operative Gebarung				0,00	0,00	0,00	0,00	0,00	0,00
SU 22 / 32	Summe Aufwendungen / Auszahlungen operative Gebarung				0,00	0,00	0,00	0,00	0,00	0,00
SA 0 / SA 1	(0) Nettoergebnis (21 - 22) / (1) Geldfluss operative Gebarung (31 - 32)				0,00	0,00	0,00	0,00	0,00	0,00
SU 23	Summe Haushaltsrücklagen				0,00	0,00	0,00	0,00	0,00	0,00
SA00	Nettoergebnis nach Zuw./Entn. Haushaltsrücklagen (Saldo 0 +/- SU23)				0,00	0,00	0,00			
Investive Gebarung										
SU 33	Summe Einzahlungen investive Gebarung							0,00	0,00	0,00
5/164200-010000	Gebäude und Bauten		3413	1 40					1 721 100,00	
SU 34	Summe Auszahlungen investive Gebarung							0,00	1 721 100,00	0,00
SA2	Saldo (2) Geldfluss aus der Investiven Gebarung (33 - 34)							0,00	-1 721 100,00	0,00
SA3	Saldo (3) Nettofinanzierungssaldo (Saldo 1 + Saldo 2)							0,00	-1 721 100,00	0,00
Finanzierungstätigkeit										
6/164200+346000	Investitionsdarlehen von Finanzunternehmen		3514	1 55					1 721 100,00	
SU 35	Summe Einzahlungen aus der Finanzierungstätigkeit							0,00	1 721 100,00	0,00

	MVAG	VC	QU	Ergebnisvoranschlag			Finanzierungsvoranschlag			
				EH	FH	VA 2023	VA 2022	RA 2021	VA 2023	VA 2022
SU 36								0,00	0,00	0,00
SA4								0,00	1 721 100,00	0,00
SA5								0,00	0,00	0,00
17										
170										
170000										
Operative Gebarung										
2/170000+808000				2116	3116	16				
								10 000,00	10 000,00	120 110,60
SU 21 / 31								0,00	10 000,00	120 110,60
1/170000-728000				2225	3225	24	78 200,00	60 000,00	233 030,28	78 200,00
								60 000,00	60 000,00	236 328,42
SU 22 / 32							78 200,00	60 000,00	233 030,28	78 200,00
SA 0 / SA 1							-78 200,00	-50 000,00	-112 919,68	-78 200,00
SU 23							0,00	0,00	0,00	0,00
SA00							-78 200,00	-50 000,00	-112 919,68	
Investive Gebarung										
SU 33								0,00	0,00	0,00
SU 34								0,00	0,00	0,00
SA2								0,00	0,00	0,00
SA3								-78 200,00	-50 000,00	-116 217,82
Finanzierungstätigkeit										
SU 35								0,00	0,00	0,00
SU 36								0,00	0,00	0,00
SA4								0,00	0,00	0,00
SA5								-78 200,00	-50 000,00	-116 217,82
18										
180										
180000										
Operative Gebarung										
SU 21 / 31								0,00	0,00	0,00
1/180000-680000				2226			8 900,00	5 400,00	5 009,08	
1/180000-726000				2225	3225	24	2 000,00	2 000,00	1 683,72	2 000,00
1/180000-728000				2225	3225	24	1 500,00	15 000,00	878,40	15 000,00
1/180000-768000				2234	3234	27	7 000,00	10 000,00	4 500,00	7 000,00
								10 000,00	10 000,00	4 500,00
SU 22 / 32							19 400,00	32 400,00	12 071,20	10 500,00
									27 000,00	7 062,12

	MVAG	VC QU	Ergebnisvoranschlag			Finanzierungsvoranschlag					
			EH	FH	VA 2023	VA 2022	RA 2021	VA 2023	VA 2022	RA 2021	
SA 0 / SA 1			(0) Nettoergebnis (21 - 22) / (1) Geldfluss operative Gebarung (31 – 32)			-19 400,00	-32 400,00	-12 071,20	-10 500,00	-27 000,00	-7 062,12
SU 23			Summe Haushaltsrücklagen			0,00	0,00	0,00	0,00	0,00	0,00
SA00			Nettoergebnis nach Zuw./Entn. Haushaltsrücklagen (Saldo 0 +/- SU23)			-19 400,00	-32 400,00	-12 071,20			
Investive Gebarung											
SU 33			Summe Einzahlungen investive Gebarung						0,00	0,00	0,00
1/180000-020000			Ankauf von Maschinen u. maschinelle Anlagen	3414	2 41					6 500,00	7 102,45
1/180000-042000			Amts-, Betriebs- und Geschäftsausstattung	3415	2 41				40 100,00	119 100,00	
SU 34			Summe Auszahlungen investive Gebarung						40 100,00	125 600,00	7 102,45
SA2			Saldo (2) Geldfluss aus der Investiven Gebarung (33 – 34)						-40 100,00	-125 600,00	-7 102,45
SA3			Saldo (3) Nettofinanzierungssaldo (Saldo 1 + Saldo 2)						-50 600,00	-152 600,00	-14 164,57
Finanzierungstätigkeit											
SU 35			Summe Einzahlungen aus der Finanzierungstätigkeit						0,00	0,00	0,00
SU 36			Summe Auszahlungen aus der Finanzierungstätigkeit						0,00	0,00	0,00
SA4			Saldo (4) Geldfluss aus der Finanzierungstätigkeit (35 – 36)						0,00	0,00	0,00
SA5			Saldo (5) Geldfluss aus der voranschlagswirksamen Gebarung (Saldo 3 + Saldo 4)						-50 600,00	-152 600,00	-14 164,57
189			Sonstige Einrichtungen und Maßnahmen								
189000			Sonstige Einrichtungen u. Maßnahmen								
Operative Gebarung											
SU 21 / 31			Summe Erträge / Einzahlungen operative Gebarung			0,00	0,00	0,00	0,00	0,00	0,00
1/189000-768000			Musterungskosten	2234	3234 27	4 500,00	4 000,00	3 190,00	4 500,00	4 000,00	3 190,00
SU 22 / 32			Summe Aufwendungen / Auszahlungen operative Gebarung			4 500,00	4 000,00	3 190,00	4 500,00	4 000,00	3 190,00
SA 0 / SA 1			(0) Nettoergebnis (21 - 22) / (1) Geldfluss operative Gebarung (31 – 32)			-4 500,00	-4 000,00	-3 190,00	-4 500,00	-4 000,00	-3 190,00
SU 23			Summe Haushaltsrücklagen			0,00	0,00	0,00	0,00	0,00	0,00
SA00			Nettoergebnis nach Zuw./Entn. Haushaltsrücklagen (Saldo 0 +/- SU23)			-4 500,00	-4 000,00	-3 190,00			
Investive Gebarung											
SU 33			Summe Einzahlungen investive Gebarung						0,00	0,00	0,00
SU 34			Summe Auszahlungen investive Gebarung						0,00	0,00	0,00
SA2			Saldo (2) Geldfluss aus der Investiven Gebarung (33 – 34)						0,00	0,00	0,00
SA3			Saldo (3) Nettofinanzierungssaldo (Saldo 1 + Saldo 2)						-4 500,00	-4 000,00	-3 190,00
Finanzierungstätigkeit											
SU 35			Summe Einzahlungen aus der Finanzierungstätigkeit						0,00	0,00	0,00
SU 36			Summe Auszahlungen aus der Finanzierungstätigkeit						0,00	0,00	0,00
SA4			Saldo (4) Geldfluss aus der Finanzierungstätigkeit (35 – 36)						0,00	0,00	0,00
SA5			Saldo (5) Geldfluss aus der voranschlagswirksamen Gebarung (Saldo 3 + Saldo 4)						-4 500,00	-4 000,00	-3 190,00

		MVAG		VC QU	Ergebnisvoranschlag			Finanzierungsvoranschlag		
		EH	FH		VA 2023	VA 2022	RA 2021	VA 2023	VA 2022	RA 2021
2 Unterricht, Erziehung, Sport und Wissenschaft										
21	Allgemeinbildender Unterricht									
211	Volksschulen									
211000	Volksschule									
Operative Gebarung										
2/211000+811000	Ersätze Turnsaalbenützung (20% voll)	2115	3115	14	1 600,00	1 600,00		1 600,00	1 600,00	
2/211000+813000	Erträge aus der Auflösung von Investitionszuschüssen (Kapitaltransfers)	2127			300,00		162,07			
2/211000+816000	Ersatz Frühbetreuung	2114	3114	13	9 600,00	7 300,00	4 030,27	9 600,00	7 300,00	3 925,56
2/211000+817500	Erträge aus der Auflösung von sonstigen Rückstellungen	2117				18 400,00	15 219,90			
2/211000+829000	Erträge aus Versicherungsleistungen	2116	3116	18	200,00			200,00		
2/211000+829100	Sonstige Erträge Corona-Krise	2116	3116	18			950,02			950,02
6/211000+829910	Sonstige Erträge	2116	3116	1 18	80 000,00		33 729,30	80 000,00		33 729,30
2/211000+861000	Annuitätenzuschuss Löwengang	2121	3121	15	5 300,00	5 900,00	6 499,50	5 300,00	5 900,00	6 499,50
2/211000+861010	Annuitätenzuschuss Zubau Volksschule	2121	3121	15	54 400,00	58 500,00	30 782,50	54 400,00	58 500,00	30 782,50
2/211000+861020	Annuitätenzuschuss Ausbau Volksschule	2121	3121	15	10 400,00	12 300,00	29 200,00	10 400,00	12 300,00	29 200,00
SU 21 / 31	Summe Erträge / Einzahlungen operative Gebarung				161 800,00	104 000,00	120 573,56	161 500,00	85 600,00	105 086,88
1/211000-400300	Geringwertige Wirtschaftsgüter (GWG)	2221	3221	23	6 600,00	2 300,00	4 792,24	6 600,00	2 300,00	5 107,15
1/211000-400310	GWG Musikklassen	2221	3221	23	1 500,00	1 500,00	580,96	1 500,00	1 500,00	580,96
1/211000-454000	Reinigungsmittel	2221	3221	23	15 000,00	15 000,00	11 453,81	15 000,00	15 000,00	11 453,81
1/211000-456000	Büromaterial	2221	3221	23	7 000,00	6 000,00	4 824,19	7 000,00	6 000,00	4 824,19
1/211000-456100	Büromaterial Bläserklasse	2221	3221	23	200,00	200,00	44,26	200,00	200,00	44,26
1/211000-457000	Druckwerke	2221	3221	23	600,00	600,00	692,12	600,00	600,00	692,12
1/211000-457100	Noten Musikklassen	2221	3221	23	1 800,00	1 400,00	611,52	1 800,00	1 400,00	527,02
1/211000-458000	Mittel zur ärztlichen Betreuung etc	2221	3221	23	200,00	200,00	284,09	200,00	200,00	284,09
1/211000-459000	Sonstige Verbrauchsgüter	2221	3221	23	1 800,00	1 800,00	1 466,24	1 800,00	1 800,00	2 150,10
1/211000-459100	Sonstige Verbrauchsgüter Bläserklasse	2221	3221	23	200,00	200,00		200,00	200,00	
1/211000-510000	Bezüge Vertr. Bedienst. Schema I (Ang.)	2211	3211	20	20 400,00	20 500,00	19 112,90	20 400,00	20 500,00	19 112,90
1/211000-511000	Bezüge Vertr. Bedienst. Schema II (Arb.)	2211	3211	20	305 900,00	242 400,00	217 154,89	305 900,00	242 400,00	217 154,89
1/211000-582000	DGB.z.Ausgleichsfonds f.Fam.B.VB	2212	3212	20	12 100,00	10 500,00	9 239,08	12 100,00	10 500,00	9 239,08
1/211000-582010	DGB BVA Vertragsbedienstete	2212	3212	20	43 900,00	32 500,00	28 429,46	43 900,00	32 500,00	28 429,46
1/211000-582100	Abfertigung Neu	2212	3212	20	3 100,00	2 700,00	1 959,15	3 100,00	2 700,00	1 959,15
1/211000-582200	DGB Sozialversicherung VB	2212	3212	20	22 400,00	21 300,00	19 779,12	22 400,00	21 300,00	19 779,12
1/211000-591000	Dotierung von Rückstellungen für Abfertigungen	2214			2 200,00	2 200,00	1 930,06			
1/211000-592000	Dotierung von Rückstellungen für Jubiläumszuwendungen	2214			8 600,00	6 200,00	5 080,23			

		MVAG		VC QU	Ergebnisvoranschlag			Finanzierungsvoranschlag		
		EH	FH		VA 2023	VA 2022	RA 2021	VA 2023	VA 2022	RA 2021
1/211000-600000	Energiebezüge Strom	2222	3222	24	74 800,00	18 700,00		74 800,00	18 700,00	
1/211000-600300	Beheizung	2222	3222	24	62 500,00	48 000,00		62 500,00	48 000,00	
1/211000-613000	Instandhaltung Außenanlagen	2224	3224	24	9 000,00	4 500,00	1 738,38	9 000,00	4 500,00	1 738,38
1/211000-614000	Instandhaltung Gebäude	2224	3224	24	35 900,00	58 400,00	54 690,28	35 900,00	58 400,00	55 832,63
1/211000-618000	Instandhaltung von sonst. Anlagen	2224	3224	24	1 000,00	7 000,00	3 115,46	1 000,00	7 000,00	3 115,46
1/211000-618100	Instandhaltung Instrumente	2224	3224	24	1 900,00	3 000,00	183,00	1 900,00	3 000,00	183,00
1/211000-619000	Instandhaltung Turnsäle (20%)	2224	3224	24	4 000,00	14 600,00	4 413,25	4 000,00	14 600,00	4 413,25
1/211000-630000	Portogebühren	2222	3222	24	500,00	500,00	333,36	500,00	500,00	333,36
1/211000-631000	Telekommunikationsdienste	2222	3222	24	3 000,00	3 000,00	3 092,74	3 000,00	3 000,00	3 127,67
1/211000-650000	Kreditzinsen	2241	3241	25	99 000,00	8 500,00	9 456,26	99 000,00	8 500,00	9 456,26
1/211000-670000	Versicherungen	2222	3222	24	8 900,00	7 800,00	3 368,89	8 900,00	7 800,00	3 368,89
1/211000-680000	Planmäßige Abschreibung	2226			99 300,00	177 100,00	115 613,85			
1/211000-700000	Mieten und Betriebskostenersätze	2223	3223	24			160 471,06			160 471,06
1/211000-710000	Öffentliche Abgaben	2225	3225	24	13 400,00	13 400,00		13 400,00	13 400,00	
1/211000-724000	Reisegebühren	2225	3225	24	100,00	100,00	16,53	100,00	100,00	16,53
1/211000-725000	Lehrer- und Schülerbücher	2225	3225	24	1 000,00	1 000,00	237,82	1 000,00	1 000,00	237,82
1/211000-728000	Unterrichtsfilmbeitrag	2225	3225	24	1 900,00	1 900,00	1 873,47	1 900,00	1 900,00	1 873,47
1/211000-728100	Sonstige Ausgaben	2225	3225	24	46 000,00			46 000,00		
1/211000-728200	Schulische Veranstaltungen	2225	3225	24	8 000,00	8 000,00	1 886,00	8 000,00	8 000,00	842,00
1/211000-728500	Reinigung	2225	3225	24	8 200,00	7 400,00	7 200,00	8 200,00	7 400,00	7 200,00
1/211000-729000	Sonstige Ausgaben	2225	3225	24		32 000,00	18 196,56		32 000,00	16 920,46
1/211000-768000	Beistellung von Unterrichtsmaterial	2234	3234	27	11 000,00	11 000,00	10 696,32	11 000,00	11 000,00	10 696,32
SU 22 / 32	Summe Aufwendungen / Auszahlungen operative Gebarung				942 900,00	793 400,00	724 017,55	832 800,00	607 900,00	601 164,86
SA 0 / SA 1	(0) Nettoergebnis (21 - 22) / (1) Geldfluss operative Gebarung (31 - 32)				-781 100,00	-689 400,00	-603 443,99	-671 300,00	-522 300,00	-496 077,98
SU 23	Summe Haushaltsrücklagen				0,00	0,00	0,00	0,00	0,00	0,00
SA00	Nettoergebnis nach Zuw./Entn. Haushaltsrücklagen (Saldo 0 +/- SU23)				-781 100,00	-689 400,00	-603 443,99			
Investive Gebarung										
2/211000+300000	Bundesförderung Photovoltaik VS		3331	33						4 538,00
SU 33	Summe Einzahlungen investive Gebarung							0,00	0,00	4 538,00
1/211000-010000	Gebäude		3413	2 40					108 000,00	143 679,05
5/211000-010000	Zubau		3413	1 40						33 729,30
5/211000-010002	Therm. Sanierung Klassentrakt		3413	1 40				80 000,00		
1/211000-042000	Amts-, Betriebs-u. Geschäftsausstattung		3415	2 41				71 900,00	58 500,00	55 395,55
1/211000-042100	Amts-, Betriebs-u. Geschäftsausstattung Musikklassen		3415	2 41				3 000,00	32 600,00	1 529,00
SU 34	Summe Auszahlungen investive Gebarung							154 900,00	199 100,00	234 332,90
SA2	Saldo (2) Geldfluss aus der Investiven Gebarung (33 - 34)							-154 900,00	-199 100,00	-229 794,90
SA3	Saldo (3) Nettofinanzierungssaldo (Saldo 1 + Saldo 2)							-826 200,00	-721 400,00	-725 872,88

	MVAG	VC	QU	Ergebnisvoranschlag			Finanzierungsvoranschlag		
				EH	FH	VA 2023	VA 2022	RA 2021	VA 2023
Finanzierungstätigkeit									
SU 35	Summe Einzahlungen aus der Finanzierungstätigkeit						0,00	0,00	0,00
1/211000-346000							195 500,00	195 500,00	103 400,00
SU 36	Summe Auszahlungen aus der Finanzierungstätigkeit						195 500,00	195 500,00	103 400,00
SA4	Saldo (4) Geldfluss aus der Finanzierungstätigkeit (35 – 36)						-195 500,00	-195 500,00	-103 400,00
SA5	Saldo (5) Geldfluss aus der voranschlagswirksamen Gebarung (Saldo 3 + Saldo 4)						-1 021 700,00	-916 900,00	-829 272,88
211010 Ganztagschule									
Operative Gebarung									
2/211010+810000				2114	3114	13	47 500,00	43 600,00	36 030,41
2/211010+810020				2114	3114	13	62 500,00	59 300,00	49 227,82
2/211010+817500				2117				1 026,53	
2/211010+829100				2116	3116	18		1 800,00	6 875,10
2/211010+861000				2121	3121	15	36 000,00	36 000,00	36 000,00
2/211010+863000				2121	3121	15	1 800,00		
SU 21 / 31	Summe Erträge / Einzahlungen operative Gebarung						147 800,00	140 700,00	130 877,66
1/211010-400300				2221	3221	23	1 500,00	1 500,00	304,19
1/211010-459000				2221	3221	23	400,00	400,00	215,17
1/211010-510000				2211	3211	20	135 600,00	108 900,00	107 230,97
1/211010-511000				2211	3211	20	16 800,00	36 000,00	
1/211010-582000				2212	3212	20	5 200,00	5 800,00	4 165,35
1/211010-582010				2212	3212	20	30 500,00	29 000,00	21 253,34
1/211010-582100				2212	3212	20	2 300,00	2 400,00	1 584,03
1/211010-592000				2214			2 300,00	2 100,00	2 158,50
1/211010-728000				2225	3225	24	91 900,00	69 200,00	63 884,43
1/211010-751000				2231	3231	26	15 000,00	15 000,00	6 147,05
SU 22 / 32	Summe Aufwendungen / Auszahlungen operative Gebarung						301 500,00	270 300,00	206 943,03
SA 0 / SA 1	(0) Nettoergebnis (21 - 22) / (1) Geldfluss operative Gebarung (31 – 32)						-153 700,00	-129 600,00	-76 065,37
SU 23	Summe Haushaltsrücklagen						0,00	0,00	0,00
SA00	Nettoergebnis nach Zuw./Entn. Haushaltsrücklagen (Saldo 0 +/- SU23)						-153 700,00	-129 600,00	-76 065,37
Investive Gebarung									
SU 33	Summe Einzahlungen investive Gebarung						0,00	0,00	0,00
SU 34	Summe Auszahlungen investive Gebarung						0,00	0,00	0,00
SA2	Saldo (2) Geldfluss aus der Investiven Gebarung (33 – 34)						0,00	0,00	0,00
SA3	Saldo (3) Nettofinanzierungssaldo (Saldo 1 + Saldo 2)						-151 400,00	-127 500,00	-76 651,20

	MVAG	VC QU	Ergebnisvoranschlag			Finanzierungsvoranschlag				
			EH	FH	VA 2023	VA 2022	RA 2021	VA 2023	VA 2022	RA 2021
Finanzierungstätigkeit										
SU 35			Summe Einzahlungen aus der Finanzierungstätigkeit					0,00	0,00	0,00
SU 36			Summe Auszahlungen aus der Finanzierungstätigkeit					0,00	0,00	0,00
SA4			Saldo (4) Geldfluss aus der Finanzierungstätigkeit (35 – 36)					0,00	0,00	0,00
SA5			Saldo (5) Geldfluss aus der voranschlagswirksamen Gebarung (Saldo 3 + Saldo 4)					-151 400,00	-127 500,00	-76 651,20
211200 Ausbau Volksschule - Übernahme Infrastruktur KG										
Operative Gebarung										
SU 21 / 31			Summe Erträge / Einzahlungen operative Gebarung			0,00	0,00	0,00	0,00	0,00
SU 22 / 32			Summe Aufwendungen / Auszahlungen operative Gebarung			0,00	0,00	0,00	0,00	0,00
SA 0 / SA 1			(0) Nettoergebnis (21 - 22) / (1) Geldfluss operative Gebarung (31 – 32)			0,00	0,00	0,00	0,00	0,00
SU 23			Summe Haushaltsrücklagen			0,00	0,00	0,00	0,00	0,00
SA00			Nettoergebnis nach Zuw./Entn. Haushaltsrücklagen (Saldo 0 +/- SU23)			0,00	0,00	0,00		
Investive Gebarung										
SU 33			Summe Einzahlungen investive Gebarung					0,00	0,00	0,00
5/211200-010000			Gebäude und Bauten	3413	1 40				1 300 600,00	
SU 34			Summe Auszahlungen investive Gebarung					0,00	1 300 600,00	0,00
SA2			Saldo (2) Geldfluss aus der Investiven Gebarung (33 – 34)					0,00	-1 300 600,00	0,00
SA3			Saldo (3) Nettofinanzierungssaldo (Saldo 1 + Saldo 2)					0,00	-1 300 600,00	0,00
Finanzierungstätigkeit										
6/211200+346000			Investitionsdarlehen von Finanzunternehmen	3514	1 55				1 300 600,00	
SU 35			Summe Einzahlungen aus der Finanzierungstätigkeit					0,00	1 300 600,00	0,00
SU 36			Summe Auszahlungen aus der Finanzierungstätigkeit					0,00	0,00	0,00
SA4			Saldo (4) Geldfluss aus der Finanzierungstätigkeit (35 – 36)					0,00	1 300 600,00	0,00
SA5			Saldo (5) Geldfluss aus der voranschlagswirksamen Gebarung (Saldo 3 + Saldo 4)					0,00	0,00	0,00
212 Hauptschulen										
212000 Mittelschule Mödling										
Operative Gebarung										
SU 21 / 31			Summe Erträge / Einzahlungen operative Gebarung			0,00	0,00	0,00	0,00	0,00
1/212000-752000			Beitrag an Schulgemeindeverband	2231	3231 26	395 400,00	294 400,00	254 920,95	395 400,00	294 400,00 254 920,95
SU 22 / 32			Summe Aufwendungen / Auszahlungen operative Gebarung			395 400,00	294 400,00	254 920,95	395 400,00	294 400,00 254 920,95
SA 0 / SA 1			(0) Nettoergebnis (21 - 22) / (1) Geldfluss operative Gebarung (31 – 32)			-395 400,00	-294 400,00	-254 920,95	-395 400,00	-294 400,00 -254 920,95
SU 23			Summe Haushaltsrücklagen			0,00	0,00	0,00	0,00	0,00
SA00			Nettoergebnis nach Zuw./Entn. Haushaltsrücklagen (Saldo 0 +/- SU23)			-395 400,00	-294 400,00	-254 920,95		
Investive Gebarung										
SU 33			Summe Einzahlungen investive Gebarung					0,00	0,00	0,00

	MVAG	VC QU	Ergebnisvoranschlag			Finanzierungsvoranschlag		
			EH	FH	VA 2023	VA 2022	RA 2021	VA 2023
SU 34			Summe Auszahlungen investive Gebarung			0,00	0,00	0,00
SA2			Saldo (2) Geldfluss aus der Investiven Gebarung (33 – 34)			0,00	0,00	0,00
SA3			Saldo (3) Nettofinanzierungssaldo (Saldo 1 + Saldo 2)			-395 400,00	-294 400,00	-254 920,95
Finanzierungstätigkeit								
SU 35			Summe Einzahlungen aus der Finanzierungstätigkeit			0,00	0,00	0,00
SU 36			Summe Auszahlungen aus der Finanzierungstätigkeit			0,00	0,00	0,00
SA4			Saldo (4) Geldfluss aus der Finanzierungstätigkeit (35 – 36)			0,00	0,00	0,00
SA5			Saldo (5) Geldfluss aus der voranschlagswirksamen Gebarung (Saldo 3 + Saldo 4)			-395 400,00	-294 400,00	-254 920,95
213			Sonderschulen					
213000			Sonderschulen					
Operative Gebarung								
SU 21 / 31			Summe Erträge / Einzahlungen operative Gebarung			0,00	0,00	0,00
1/213000-752000			2231	3231	26	15 600,00	11 800,00	14 535,40
SU 22 / 32			Summe Aufwendungen / Auszahlungen operative Gebarung			15 600,00	11 800,00	14 535,40
SA 0 / SA 1			(0) Nettoergebnis (21 - 22) / (1) Geldfluss operative Gebarung (31 – 32)			-15 600,00	-11 800,00	-14 535,40
SU 23			Summe Haushaltsrücklagen			0,00	0,00	0,00
SA00			Nettoergebnis nach Zuw./Entn. Haushaltsrücklagen (Saldo 0 +/- SU23)			-15 600,00	-11 800,00	-14 535,40
Investive Gebarung								
SU 33			Summe Einzahlungen investive Gebarung			0,00	0,00	0,00
SU 34			Summe Auszahlungen investive Gebarung			0,00	0,00	0,00
SA2			Saldo (2) Geldfluss aus der Investiven Gebarung (33 – 34)			0,00	0,00	0,00
SA3			Saldo (3) Nettofinanzierungssaldo (Saldo 1 + Saldo 2)			-15 600,00	-11 800,00	-14 535,40
Finanzierungstätigkeit								
SU 35			Summe Einzahlungen aus der Finanzierungstätigkeit			0,00	0,00	0,00
SU 36			Summe Auszahlungen aus der Finanzierungstätigkeit			0,00	0,00	0,00
SA4			Saldo (4) Geldfluss aus der Finanzierungstätigkeit (35 – 36)			0,00	0,00	0,00
SA5			Saldo (5) Geldfluss aus der voranschlagswirksamen Gebarung (Saldo 3 + Saldo 4)			-15 600,00	-11 800,00	-14 535,40
214			Polytechnische Schulen					
214000			Schulen der polytechnischen Lehrgänge					
Operative Gebarung								
SU 21 / 31			Summe Erträge / Einzahlungen operative Gebarung			0,00	0,00	0,00
1/214000-752000			2231	3231	26	44 200,00	37 100,00	30 562,10
SU 22 / 32			Summe Aufwendungen / Auszahlungen operative Gebarung			44 200,00	37 100,00	30 562,10
SA 0 / SA 1			(0) Nettoergebnis (21 - 22) / (1) Geldfluss operative Gebarung (31 – 32)			-44 200,00	-37 100,00	-30 562,10
SU 23			Summe Haushaltsrücklagen			0,00	0,00	0,00
SA00			Nettoergebnis nach Zuw./Entn. Haushaltsrücklagen (Saldo 0 +/- SU23)			-44 200,00	-37 100,00	-30 562,10

	MVAG	VC	QU	Ergebnisvoranschlag			Finanzierungsvoranschlag			
				EH	FH	VA 2023	VA 2022	RA 2021	VA 2023	VA 2022
Investive Gebarung										
SU 33								0,00	0,00	0,00
SU 34								0,00	0,00	0,00
SA2								0,00	0,00	0,00
SA3								-44 200,00	-37 100,00	-30 562,10
Finanzierungstätigkeit										
SU 35								0,00	0,00	0,00
SU 36								0,00	0,00	0,00
SA4								0,00	0,00	0,00
SA5								-44 200,00	-37 100,00	-30 562,10
219										
219000										
Operative Gebarung										
2/219000+863000	Schulerhaltsbeiträge von Gemeinde	2121	3121	15						7 473,07
SU 21 / 31	Summe Erträge / Einzahlungen operative Gebarung				0,00	0,00	7 473,07	0,00	0,00	7 929,18
1/219000-752000	Schulerhaltsbeiträge an Gemeinden	2231	3231	26	170 000,00	158 100,00	167 995,07	170 000,00	158 100,00	167 995,07
SU 22 / 32	Summe Aufwendungen / Auszahlungen operative Gebarung				170 000,00	158 100,00	167 995,07	170 000,00	158 100,00	167 995,07
SA 0 / SA 1	(0) Nettoergebnis (21 - 22) / (1) Geldfluss operative Gebarung (31 - 32)				-170 000,00	-158 100,00	-160 522,00	-170 000,00	-158 100,00	-160 065,89
SU 23	Summe Haushaltsrücklagen				0,00	0,00	0,00	0,00	0,00	0,00
SA00	Nettoergebnis nach Zuw./Entn. Haushaltsrücklagen (Saldo 0 +/- SU23)				-170 000,00	-158 100,00	-160 522,00			
Investive Gebarung										
SU 33	Summe Einzahlungen investive Gebarung							0,00	0,00	0,00
SU 34	Summe Auszahlungen investive Gebarung							0,00	0,00	0,00
SA2	Saldo (2) Geldfluss aus der Investiven Gebarung (33 - 34)							0,00	0,00	0,00
SA3	Saldo (3) Nettofinanzierungssaldo (Saldo 1 + Saldo 2)							-170 000,00	-158 100,00	-160 065,89
Finanzierungstätigkeit										
SU 35	Summe Einzahlungen aus der Finanzierungstätigkeit							0,00	0,00	0,00
SU 36	Summe Auszahlungen aus der Finanzierungstätigkeit							0,00	0,00	0,00
SA4	Saldo (4) Geldfluss aus der Finanzierungstätigkeit (35 - 36)							0,00	0,00	0,00
SA5	Saldo (5) Geldfluss aus der voranschlagswirksamen Gebarung (Saldo 3 + Saldo 4)							-170 000,00	-158 100,00	-160 065,89

	MVAG	VC QU	Ergebnisvoranschlag			Finanzierungsvoranschlag		
			EH	FH	VA 2023	VA 2022	RA 2021	VA 2023
22	Berufsbildender Unterricht; Anstalten der Lehrer- und Erzieherbildung							
220	Berufsbildende Pflichtschulen							
220000	Berufsbildende Pflichtschulen							
Operative Gebarung								
SU 21 / 31	Summe Erträge / Einzahlungen operative Gebarung		0,00	0,00	0,00	0,00	0,00	0,00
1/220000-729000	Berufsschülerhaltungsbeiträge	2225 3225 24			232 405,96			232 405,96
1/220000-751000	Berufsschülerhaltungsbeiträge	2231 3231 26	259 000,00	266 000,00		259 000,00	266 000,00	
SU 22 / 32	Summe Aufwendungen / Auszahlungen operative Gebarung		259 000,00	266 000,00	232 405,96	259 000,00	266 000,00	232 405,96
SA 0 / SA 1	(0) Nettoergebnis (21 - 22) / (1) Geldfluss operative Gebarung (31 - 32)		-259 000,00	-266 000,00	-232 405,96	-259 000,00	-266 000,00	-232 405,96
SU 23	Summe Haushaltsrücklagen		0,00	0,00	0,00	0,00	0,00	0,00
SA00	Nettoergebnis nach Zuw./Entn. Haushaltsrücklagen (Saldo 0 +/- SU23)		-259 000,00	-266 000,00	-232 405,96			
Investive Gebarung								
SU 33	Summe Einzahlungen investive Gebarung					0,00	0,00	0,00
SU 34	Summe Auszahlungen investive Gebarung					0,00	0,00	0,00
SA2	Saldo (2) Geldfluss aus der Investiven Gebarung (33 - 34)					0,00	0,00	0,00
SA3	Saldo (3) Nettofinanzierungssaldo (Saldo 1 + Saldo 2)					-259 000,00	-266 000,00	-232 405,96
Finanzierungstätigkeit								
SU 35	Summe Einzahlungen aus der Finanzierungstätigkeit					0,00	0,00	0,00
SU 36	Summe Auszahlungen aus der Finanzierungstätigkeit					0,00	0,00	0,00
SA4	Saldo (4) Geldfluss aus der Finanzierungstätigkeit (35 - 36)					0,00	0,00	0,00
SA5	Saldo (5) Geldfluss aus der voranschlagswirksamen Gebarung (Saldo 3 + Saldo 4)					-259 000,00	-266 000,00	-232 405,96
23	Förderung des Unterrichts							
232	Schülerbetreuung							
232000	Schülerbetreuung							
Operative Gebarung								
SU 21 / 31	Summe Erträge / Einzahlungen operative Gebarung		0,00	0,00	0,00	0,00	0,00	0,00
1/232000-728000	Schwimmunterricht	2225 3225 24	7 200,00			7 200,00		
1/232000-729000	Sonstige Ausgaben	2225 3225 24		7 200,00	1 560,00		7 200,00	1 560,00
1/232000-729100	Sprachförderung	2225 3225 24		7 000,00			7 000,00	
SU 22 / 32	Summe Aufwendungen / Auszahlungen operative Gebarung		7 200,00	14 200,00	1 560,00	7 200,00	14 200,00	1 560,00
SA 0 / SA 1	(0) Nettoergebnis (21 - 22) / (1) Geldfluss operative Gebarung (31 - 32)		-7 200,00	-14 200,00	-1 560,00	-7 200,00	-14 200,00	-1 560,00
SU 23	Summe Haushaltsrücklagen		0,00	0,00	0,00	0,00	0,00	0,00
SA00	Nettoergebnis nach Zuw./Entn. Haushaltsrücklagen (Saldo 0 +/- SU23)		-7 200,00	-14 200,00	-1 560,00			
Investive Gebarung								
SU 33	Summe Einzahlungen investive Gebarung					0,00	0,00	0,00

		MVAG		VC QU	Ergebnisvoranschlag			Finanzierungsvoranschlag		
		EH	FH		VA 2023	VA 2022	RA 2021	VA 2023	VA 2022	RA 2021
SU 34	Summe Auszahlungen investive Gebarung							0,00	0,00	0,00
SA2	Saldo (2) Geldfluss aus der Investiven Gebarung (33 – 34)							0,00	0,00	0,00
SA3	Saldo (3) Nettofinanzierungssaldo (Saldo 1 + Saldo 2)							-7 200,00	-14 200,00	-1 560,00
Finanzierungstätigkeit										
SU 35	Summe Einzahlungen aus der Finanzierungstätigkeit							0,00	0,00	0,00
SU 36	Summe Auszahlungen aus der Finanzierungstätigkeit							0,00	0,00	0,00
SA4	Saldo (4) Geldfluss aus der Finanzierungstätigkeit (35 – 36)							0,00	0,00	0,00
SA5	Saldo (5) Geldfluss aus der voranschlagswirksamen Gebarung (Saldo 3 + Saldo 4)							-7 200,00	-14 200,00	-1 560,00
24	Vorschulische Erziehung									
240	Kindergärten									
240000	Kindergarten Europaplatz									
Operative Gebarung										
2/240000+810000	Elternbeiträge für Essen	2114	3114	13	45 000,00	43 400,00	39 408,13	45 000,00	43 400,00	39 949,14
2/240000+810010	Elternbeiträge für Bastelmaterial	2114	3114	13	9 300,00	9 700,00	7 800,05	9 300,00	9 700,00	7 993,32
2/240000+810020	Elternbeiträge f. Erziehung u. Betreuung	2114	3114	13	45 000,00	42 700,00	32 900,38	45 000,00	42 700,00	32 578,12
2/240000+813000	Erträge aus der Auflösung von Investitionszuschüssen (Kapitaltransfers)		2127		1 300,00	1 300,00	1 251,16			
2/240000+816000	Kostenbeiträge (Kostensätze) für sonstige Leistungen	2114	3114	13			500,00			500,00
2/240000+817500	Erträge aus der Auflösung von sonstigen Rückstellungen		2117		26 000,00	22 200,00	2 102,83			
2/240000+829000	Erträge aus Versicherungsleistungen	2116	3116	18	200,00	700,00		200,00	700,00	
2/240000+829100	Sonstige Erträge Corona-Krise	2116	3116	18		2 300,00	8 000,22		2 300,00	8 000,22
2/240000+861000	Annuitätenzuschuss 2. Bewegungsraum	2121	3121	15	9 700,00	10 600,00	10 162,60	9 700,00	10 600,00	10 162,60
2/240000+861010	Zuschuss NÖ Schul-u.KG-Fonds Zubau 5. Gruppe KG-Eu	2121	3121	15	300,00	400,00	416,43	300,00	400,00	416,43
2/240000+861020	Förderung NÖ LR	2121	3121	15			500,00			500,00
2/240000+863000	Förderung AMS	2121	3121	15	14 400,00	15 000,00	3 288,78	14 400,00	15 000,00	3 288,78
SU 21 / 31	Summe Erträge / Einzahlungen operative Gebarung				151 200,00	148 300,00	106 330,58	123 900,00	124 800,00	103 388,61
1/240000-400300	Geringwertige Wirtschaftsgüter (GWG)	2221	3221	23	5 000,00	5 500,00	5 311,21	5 000,00	5 500,00	5 468,06
1/240000-454000	Reinigungsmittel	2221	3221	23	5 800,00	4 800,00	4 454,29	5 800,00	4 800,00	4 579,29
1/240000-456000	Büromaterial	2221	3221	23	500,00	500,00	703,59	500,00	500,00	703,59
1/240000-458000	Mittel zur ärztlichen Betreuung etc	2221	3221	23	200,00	200,00	179,45	200,00	200,00	179,45
1/240000-459000	Sonstige Verbrauchsgüter u. Bastelmaterial	2221	3221	23	5 000,00	5 000,00	4 786,48	5 000,00	5 000,00	4 786,48
1/240000-510000	Bezüge Vertr. Bedienst. Schema I (Ang.)	2211	3211	20	6 500,00			6 500,00		
1/240000-511000	Bezüge Vertr. Bedienst. Schema II (Arb.)	2211	3211	20	308 500,00	349 400,00	324 548,38	308 500,00	349 400,00	324 548,38
1/240000-582000	DGB.z.Ausgl.Fonds f.Fam.B.Vertr.Bed	2212	3212	20	12 400,00	13 100,00	12 646,67	12 400,00	13 100,00	12 646,67

		MVAG		VC QU	Ergebnisvoranschlag			Finanzierungsvoranschlag		
		EH	FH		VA 2023	VA 2022	RA 2021	VA 2023	VA 2022	RA 2021
1/240000-582010	DGB BVA Vertragsbedienstete	2212	3212	20	46 200,00	44 900,00	41 559,31	46 200,00	44 900,00	41 559,31
1/240000-582100	Abfertigung Neu	2212	3212	20	3 300,00	3 300,00	2 857,07	3 300,00	3 300,00	2 857,07
1/240000-582200	DGB Sozialversicherung VB	2212	3212	20	20 500,00	25 200,00	24 148,81	20 500,00	25 200,00	24 148,81
1/240000-591000	Dotierung von Rückstellungen für Abfertigungen	2214			1 000,00	2 000,00	7 060,37			
1/240000-592000	Dotierung von Rückstellungen für Jubiläumswendungen	2214			8 400,00	9 000,00	8 122,96			
1/240000-600000	Energiebezüge Strom	2222	3222	24	24 000,00	6 000,00	2 600,00	24 000,00	6 000,00	2 600,00
1/240000-600300	Beheizung	2222	3222	24	12 600,00	9 700,00	10 529,33	12 600,00	9 700,00	8 926,25
1/240000-613000	Instandhaltung Außenanlagen	2224	3224	24	28 400,00	16 500,00	14 125,44	28 400,00	16 500,00	13 978,44
1/240000-614000	Instandhaltung Gebäude	2224	3224	24	8 500,00	19 300,00	13 072,38	8 500,00	19 300,00	12 557,89
1/240000-618000	Instandhaltung von sonst. Anlagen	2224	3224	24	1 500,00	1 000,00	1 656,11	1 500,00	1 000,00	1 656,11
1/240000-631000	Telekommunikationsdienste	2222	3222	24	1 500,00	1 000,00	1 485,25	1 500,00	1 000,00	1 344,10
1/240000-670000	Versicherungen	2222	3222	24	1 900,00	1 900,00	1 641,21	1 900,00	1 900,00	1 641,21
1/240000-680000	Planmäßige Abschreibung	2226			21 400,00	19 400,00	52 346,67			
1/240000-710000	Öffentliche Abgaben	2225	3225	24	6 000,00	6 000,00	5 241,95	6 000,00	6 000,00	5 241,95
1/240000-724000	Reisegebühren	2225	3225	24	200,00	100,00		200,00	100,00	
1/240000-728000	Vergütung an Küche	2225	3225	24	115 000,00	86 500,00	79 855,57	115 000,00	86 500,00	79 855,57
1/240000-728100	Englischunterricht	2225	3225	24		4 700,00			4 700,00	
1/240000-728500	Reinigung	2225	3225	24	5 700,00	2 800,00	2 100,00	5 700,00	2 800,00	2 100,00
SU 22 / 32	Summe Aufwendungen / Auszahlungen operative Gebarung				650 000,00	637 800,00	621 032,50	619 200,00	607 400,00	551 378,63
SA 0 / SA 1	(0) Nettoergebnis (21 - 22) / (1) Geldfluss operative Gebarung (31 - 32)				-498 800,00	-489 500,00	-514 701,92	-495 300,00	-482 600,00	-447 990,02
SU 23	Summe Haushaltsrücklagen				0,00	0,00	0,00	0,00	0,00	0,00
SA00	Nettoergebnis nach Zuw./Entn. Haushaltsrücklagen (Saldo 0 +/- SU23)				-498 800,00	-489 500,00	-514 701,92			
Investive Gebarung										
SU 33	Summe Einzahlungen investive Gebarung							0,00	0,00	0,00
1/240000-006000	Sonstige Grundstückseinrichtungen		3412	2 40					33 700,00	
1/240000-042000	Amts-, Betriebs- u. Geschäftsausstattung		3415	2 41				20 000,00	16 500,00	2 711,74
SU 34	Summe Auszahlungen investive Gebarung							20 000,00	50 200,00	2 711,74
SA2	Saldo (2) Geldfluss aus der Investiven Gebarung (33 - 34)							-20 000,00	-50 200,00	-2 711,74
SA3	Saldo (3) Nettofinanzierungssaldo (Saldo 1 + Saldo 2)							-515 300,00	-532 800,00	-450 701,76
Finanzierungstätigkeit										
SU 35	Summe Einzahlungen aus der Finanzierungstätigkeit							0,00	0,00	0,00
SU 36	Summe Auszahlungen aus der Finanzierungstätigkeit							0,00	0,00	0,00
SA4	Saldo (4) Geldfluss aus der Finanzierungstätigkeit (35 - 36)							0,00	0,00	0,00
SA5	Saldo (5) Geldfluss aus der voranschlagswirksamen Gebarung (Saldo 3 + Saldo 4)							-515 300,00	-532 800,00	-450 701,76

		MVAG		VC QU	Ergebnisvoranschlag			Finanzierungsvoranschlag		
		EH	FH		VA 2023	VA 2022	RA 2021	VA 2023	VA 2022	RA 2021
240200	Kindergarten Reisenbauerring									
Operative Gebarung										
2/240200+810000	Elternbeiträge für Essen	2114	3114	13	46 000,00	45 300,00	39 693,00	46 000,00	45 300,00	41 539,76
2/240200+810010	Elternbeiträge für Bastelmaterial	2114	3114	13	9 000,00	9 000,00	7 400,70	9 000,00	9 000,00	7 718,92
2/240200+810020	Elternbeiträge f. Erziehung u. Betreuung	2114	3114	13	48 700,00	47 300,00	37 044,39	48 700,00	47 300,00	38 958,26
2/240200+816000	Kostenbeiträge (Kostensätze) für sonstige Leistungen	2114	3114	13			500,00			500,00
2/240200+817500	Erträge aus der Auflösung von sonstigen Rückstellungen	2117			900,00	7 200,00	513,95			
2/240200+829100	Sonstige Erträge Corona-Krise	2116	3116	18		2 700,00	6 990,02		2 700,00	6 990,02
6/240200+829910	Sonstige Erträge	2116	3116	1 18	50 000,00			50 000,00		
2/240200+861020	Förderung NÖ LR	2121	3121	15			500,00			500,00
2/240200+862000	Zusch.NÖ Schul-u.KG-Fonds,Zubau RBR	2121	3121	15	500,00	900,00	1 345,34	500,00	900,00	1 345,34
2/240200+863000	Förderung AMS	2121	3121	15	1 300,00	6 400,00		1 300,00	6 400,00	
SU 21 / 31	Summe Erträge / Einzahlungen operative Gebarung				156 400,00	118 800,00	93 987,40	155 500,00	111 600,00	97 552,30
1/240200-400300	Geringwertige Wirtschaftsgüter (GWG)	2221	3221	23	5 400,00	5 500,00	5 280,59	5 400,00	5 500,00	5 280,59
1/240200-454000	Reinigungsmittel	2221	3221	23	6 100,00	6 100,00	5 945,03	6 100,00	6 100,00	5 945,03
1/240200-456000	Büromaterial	2221	3221	23	300,00	300,00	182,66	300,00	300,00	182,66
1/240200-458000	Mittel zur ärztlichen Betreuung etc	2221	3221	23	200,00	200,00	124,60	200,00	200,00	124,60
1/240200-459000	Sonstige Verbrauchsgüter u. Bastelmaterial	2221	3221	23	5 000,00	5 000,00	5 020,36	5 000,00	5 000,00	5 077,44
1/240200-510000	Bezüge Vertr. Bedienst. Schema I (Ang.)	2211	3211	20	6 500,00			6 500,00		
1/240200-511000	Bezüge Vertr. Bedienst. Schema II (Arb.)	2211	3211	20	319 500,00	325 300,00	272 307,47	319 500,00	325 300,00	272 307,47
1/240200-582000	DGB.z.Ausgl.Fonds f.Fam.B.Vertr.Bed	2212	3212	20	12 800,00	12 900,00	10 596,07	12 800,00	12 900,00	10 596,07
1/240200-582010	DGB BVA Vertragsbedienstete	2212	3212	20	56 500,00	56 200,00	46 298,57	56 500,00	56 200,00	46 298,57
1/240200-582100	Abfertigung Neu	2212	3212	20	3 400,00	3 500,00	2 736,52	3 400,00	3 500,00	2 736,52
1/240200-582200	DGB Sozialversicherung VB	2212	3212	20	9 100,00	9 400,00	8 122,66	9 100,00	9 400,00	8 122,66
1/240200-591000	Dotierung von Rückstellungen für Abfertigungen	2214			2 300,00	2 700,00	2 174,51			
1/240200-592000	Dotierung von Rückstellungen für Jubiläumszuwendungen	2214			6 300,00	6 700,00	4 615,60			
1/240200-600000	Energiebezüge Strom	2222	3222	24	19 600,00	4 900,00	4 537,40	19 600,00	4 900,00	2 915,63
1/240200-600300	Beheizung	2222	3222	24	11 500,00	10 500,00	9 732,66	11 500,00	10 500,00	9 732,66
1/240200-613000	Instandhaltung Außenanlagen	2224	3224	24	19 000,00	17 500,00	10 712,21	19 000,00	17 500,00	10 712,21
1/240200-614000	Instandhaltung Gebäude	2224	3224	24	26 000,00	40 000,00	20 013,07	26 000,00	40 000,00	19 866,07
1/240200-618000	Instandhaltung von sonst. Anlagen	2224	3224	24	1 000,00	1 500,00	422,49	1 000,00	1 500,00	606,99
1/240200-631000	Telekommunikationsdienste	2222	3222	24	1 500,00	1 000,00	1 577,61	1 500,00	1 000,00	881,51
1/240200-670000	Versicherungen	2222	3222	24	1 800,00	1 800,00	1 572,80	1 800,00	1 800,00	1 572,80
1/240200-680000	Planmäßige Abschreibung	2226			50 700,00	49 000,00	52 501,37			
1/240200-710000	Öffentliche Abgaben	2225	3225	24	6 500,00	6 500,00	4 306,07	6 500,00	6 500,00	4 306,07

		MVAG		VC QU	Ergebnisvoranschlag			Finanzierungsvoranschlag		
		EH	FH		VA 2023	VA 2022	RA 2021	VA 2023	VA 2022	RA 2021
1/240200-724000	Reisegebühren	2225	3225	24	200,00	100,00		200,00	100,00	
1/240200-728000	Vergütung an Küche	2225	3225	24	115 000,00	86 500,00	79 855,57	115 000,00	86 500,00	79 855,57
1/240200-728100	Englischunterricht	2225	3225	24		4 700,00			4 700,00	
1/240200-728500	Reinigung	2225	3225	24	3 200,00	1 600,00	2 530,00	3 200,00	1 600,00	2 530,00
SU 22 / 32	Summe Aufwendungen / Auszahlungen operative Gebarung				689 400,00	659 400,00	551 165,89	630 100,00	601 000,00	489 651,12
SA 0 / SA 1	(0) Nettoergebnis (21 - 22) / (1) Geldfluss operative Gebarung (31 - 32)				-533 000,00	-540 600,00	-457 178,49	-474 600,00	-489 400,00	-392 098,82
SU 23	Summe Haushaltsrücklagen				0,00	0,00	0,00	0,00	0,00	0,00
SA00	Nettoergebnis nach Zuw./Entn. Haushaltsrücklagen (Saldo 0 +/- SU23)				-533 000,00	-540 600,00	-457 178,49			
Investive Gebarung										
SU 33	Summe Einzahlungen investive Gebarung							0,00	0,00	0,00
1/240200-006000	Sonstige Grundstückseinrichtungen		3412	2 40					26 000,00	
5/240200-010000	Thermische Sanierung		3413	1 40				50 000,00		
1/240200-042000	Amts-, Betriebs- u. Geschäftsausstattung		3415	2 41				32 000,00	12 500,00	3 011,13
SU 34	Summe Auszahlungen investive Gebarung							82 000,00	38 500,00	3 011,13
SA2	Saldo (2) Geldfluss aus der Investiven Gebarung (33 - 34)							-82 000,00	-38 500,00	-3 011,13
SA3	Saldo (3) Nettofinanzierungssaldo (Saldo 1 + Saldo 2)							-556 600,00	-527 900,00	-395 109,95
Finanzierungstätigkeit										
SU 35	Summe Einzahlungen aus der Finanzierungstätigkeit							0,00	0,00	0,00
SU 36	Summe Auszahlungen aus der Finanzierungstätigkeit							0,00	0,00	0,00
SA4	Saldo (4) Geldfluss aus der Finanzierungstätigkeit (35 - 36)							0,00	0,00	0,00
SA5	Saldo (5) Geldfluss aus der voranschlagswirksamen Gebarung (Saldo 3 + Saldo 4)							-556 600,00	-527 900,00	-395 109,95
240300	Küche (f. KG und Hort)									
Operative Gebarung										
2/240300+817500	Erträge aus der Auflösung von sonstigen Rückstellungen	2117			800,00		368,56			
2/240300+829000	Vergütungen von Kindergärten, Hort	2116	3116	18	712 800,00	536 200,00	495 104,48	712 800,00	536 200,00	495 104,48
SU 21 / 31	Summe Erträge / Einzahlungen operative Gebarung				713 600,00	536 200,00	495 473,04	712 800,00	536 200,00	495 104,48
1/240300-400300	Geringwertige Wirtschaftsgüter (GWG)	2221	3221	23	2 000,00	2 000,00	1 133,51	2 000,00	2 000,00	1 133,51
1/240300-430000	Lebensmittel	2221	3221	23	250 000,00	170 000,00	196 732,94	250 000,00	170 000,00	202 163,88
1/240300-452000	Treibstoffe	2221	3221	23	1 600,00	800,00	777,33	1 600,00	800,00	752,56
1/240300-454000	Reinigungsmittel	2221	3221	23	5 500,00	5 500,00	5 180,62	5 500,00	5 500,00	5 452,62
1/240300-456000	Büromaterial	2221	3221	23	100,00	100,00		100,00	100,00	
1/240300-458000	Mittel zur ärztlichen Betreuung etc	2221	3221	23	200,00	200,00	23,89	200,00	200,00	23,89
1/240300-459000	Sonstige Verbrauchsgüter	2221	3221	23	900,00	900,00	645,32	900,00	900,00	645,32
1/240300-511000	Bezüge Vertr. Bedienst. Schema II (Arb.)	2211	3211	20	233 700,00	170 100,00	166 047,23	233 700,00	170 100,00	166 047,23
1/240300-582000	DGB.z.Ausgl.Fonds f.Fam.B.Vertr.Bed	2212	3212	20	7 500,00	6 700,00	6 484,08	7 500,00	6 700,00	6 484,08
1/240300-582010	DGB BVA Vertragsbedienstete	2212	3212	20	34 000,00	22 900,00	22 328,70	34 000,00	22 900,00	22 328,70

		MVAG		VC QU	Ergebnisvoranschlag			Finanzierungsvoranschlag		
		EH	FH		VA 2023	VA 2022	RA 2021	VA 2023	VA 2022	RA 2021
1/240300-582100	Abfertigung Neu	2212	3212	20	2 400,00	1 600,00	1 530,29	2 400,00	1 600,00	1 530,29
1/240300-582200	DGB Sozialversicherung VB	2212	3212	20	12 900,00	11 800,00	11 332,09	12 900,00	11 800,00	11 332,09
1/240300-591000	Dotierung von Rückstellungen für Abfertigungen	2214			1 300,00	2 200,00	697,96			
1/240300-592000	Dotierung von Rückstellungen für Jubiläumswendungen	2214			2 400,00	2 500,00	4 779,33			
1/240300-600000	Energiebezüge Strom	2222	3222	24	70 800,00	17 700,00	12 150,03	70 800,00	17 700,00	9 990,75
1/240300-600300	Beheizung	2222	3222	24	3 600,00	3 500,00	1 788,49	3 600,00	3 500,00	1 788,49
1/240300-614000	Instandhaltung Gebäude	2224	3224	24	10 000,00	10 000,00	11 830,83	10 000,00	10 000,00	5 306,90
1/240300-617000	Instandhaltung der Fahrzeuge	2224	3224	24	1 000,00	500,00		1 000,00	500,00	
1/240300-618000	Instandhaltung von sonst. Anlagen	2224	3224	24	4 000,00	3 300,00	3 313,68	4 000,00	3 300,00	3 504,27
1/240300-631000	Telekommunikationsdienste	2222	3222	24	500,00	500,00	303,63	500,00	500,00	295,53
1/240300-650000	Kreditzinsen	2241	3241	25	7 900,00	800,00	1 483,54	7 900,00	800,00	1 483,54
1/240300-670000	Versicherungen	2222	3222	24	2 600,00	2 700,00	2 371,80	2 600,00	2 700,00	2 371,80
1/240300-680000	Planmäßige Abschreibung	2226			15 800,00	24 300,00	24 217,11			
1/240300-710000	Öffentliche Abgaben	2225	3225	24	5 000,00	4 500,00	4 268,99	5 000,00	4 500,00	4 268,99
1/240300-724000	Reisegebühren	2225	3225	24	100,00	100,00		100,00	100,00	
SU 22 / 32	Summe Aufwendungen / Auszahlungen operative Gebarung				675 800,00	465 200,00	479 421,39	656 300,00	436 200,00	446 904,44
SA 0 / SA 1	(0) Nettoergebnis (21 - 22) / (1) Geldfluss operative Gebarung (31 - 32)				37 800,00	71 000,00	16 051,65	56 500,00	100 000,00	48 200,04
SU 23	Summe Haushaltsrücklagen				0,00	0,00	0,00	0,00	0,00	0,00
SA00	Nettoergebnis nach Zuw./Entn. Haushaltsrücklagen (Saldo 0 +/- SU23)				37 800,00	71 000,00	16 051,65			
Investive Gebarung										
SU 33	Summe Einzahlungen investive Gebarung							0,00	0,00	0,00
1/240300-010000	Gebäude und Bauten		3413	2 40					40 000,00	
1/240300-042000	Amts-, Betriebs- u. Geschäftsausstattung		3415	2 41				12 500,00	16 000,00	4 200,04
SU 34	Summe Auszahlungen investive Gebarung							12 500,00	56 000,00	4 200,04
SA2	Saldo (2) Geldfluss aus der Investiven Gebarung (33 - 34)							-12 500,00	-56 000,00	-4 200,04
SA3	Saldo (3) Nettofinanzierungssaldo (Saldo 1 + Saldo 2)							44 000,00	44 000,00	44 000,00
Finanzierungstätigkeit										
SU 35	Summe Einzahlungen aus der Finanzierungstätigkeit							0,00	0,00	0,00
1/240300-346000	Tilgung Bankdarlehen		3614	65				44 000,00	44 000,00	44 000,00
SU 36	Summe Auszahlungen aus der Finanzierungstätigkeit							44 000,00	44 000,00	44 000,00
SA4	Saldo (4) Geldfluss aus der Finanzierungstätigkeit (35 - 36)							-44 000,00	-44 000,00	-44 000,00
SA5	Saldo (5) Geldfluss aus der voranschlagswirksamen Gebarung (Saldo 3 + Saldo 4)							0,00	0,00	0,00
240500	Kindergarten Anningerpark									
Operative Gebarung										
2/240500+810000	Elternbeiträge	2114	3114	13	48 500,00	43 800,00	38 570,48	48 500,00	43 800,00	39 308,24
2/240500+810010	Elternbeiträge für Bastelmaterial	2114	3114	13	9 700,00	9 800,00	8 142,37	9 700,00	9 800,00	8 244,97

		MVAG		VC QU	Ergebnisvoranschlag			Finanzierungsvoranschlag		
		EH	FH		VA 2023	VA 2022	RA 2021	VA 2023	VA 2022	RA 2021
2/240500+810020	Elternbeiträge f. Erziehung u. Betr	2114	3114	13	52 400,00	40 800,00	34 417,79	52 400,00	40 800,00	34 896,61
2/240500+813000	Erträge aus der Auflösung von Investitionszuschüssen (Kapitaltransfers)	2127			3 100,00	3 100,00	3 100,00			
2/240500+816000	Kostenbeiträge (Kostensätze) für sonstige Leistungen	2114	3114	13			500,00			500,00
2/240500+817500	Erträge aus der Auflösung von sonstigen Rückstellungen	2117			500,00	800,00	4 136,70			
2/240500+829000	Erträge aus Versicherungsleistung	2116	3116	18	1 000,00			1 000,00		
2/240500+829100	Sonstige Erträge Corona-Krise	2116	3116	18		2 000,00	6 701,99		2 000,00	6 701,99
2/240500+861000	Annuitätenzuschuss KG-Anningerpark	2121	3121	15	32 700,00	36 400,00	40 143,37	32 700,00	36 400,00	40 143,37
2/240500+861010	Annuitätenzuschuss Erweiterung KG-Anningerpark	2121	3121	15	11 100,00	12 500,00		11 100,00	12 500,00	
2/240500+861020	Förderung NÖ LR	2121	3121	15			10 500,00			10 500,00
2/240500+863000	Förderung AMS	2121	3121	15	300,00	6 600,00		300,00	6 600,00	
SU 21 / 31	Summe Erträge / Einzahlungen operative Gebarung				159 300,00	155 800,00	146 212,70	155 700,00	151 900,00	140 295,18
1/240500-400300	Geringwertige Wirtschaftsgüter (GWG)	2221	3221	23	8 600,00	6 600,00	6 746,22	8 600,00	6 600,00	6 812,05
1/240500-454000	Reinigungsmittel	2221	3221	23	7 100,00	6 900,00	5 503,79	7 100,00	6 900,00	5 503,79
1/240500-456000	Büromaterial	2221	3221	23	1 000,00	900,00	1 057,92	1 000,00	900,00	1 057,92
1/240500-458000	Mittel zur ärztlichen Betreuung etc	2221	3221	23	200,00	200,00	255,41	200,00	200,00	255,41
1/240500-459000	Sonstige Verbrauchsgüter u. Bastelmaterial	2221	3221	23	5 000,00	5 000,00	4 812,50	5 000,00	5 000,00	4 816,76
1/240500-511000	Bezüge Vertr. Bedienst. Schema II (Arb.)	2211	3211	20	325 100,00	313 400,00	315 771,87	325 100,00	313 400,00	315 811,87
1/240500-582000	DGB.z.Ausgl.Fonds f.Fam.B.Vertr.Bed	2212	3212	20	12 800,00	12 300,00	12 297,58	12 800,00	12 300,00	12 297,58
1/240500-582010	DGB BVA Vertragsbedienstete	2212	3212	20	57 200,00	55 400,00	55 710,74	57 200,00	55 400,00	55 710,74
1/240500-582100	Abfertigung Neu	2212	3212	20	3 500,00	3 400,00	3 404,47	3 500,00	3 400,00	3 404,47
1/240500-582200	DGB-Sozialversicherung	2212	3212	20	8 300,00	7 700,00	7 403,65	8 300,00	7 700,00	7 403,65
1/240500-591000	Dotierung von Rückstellungen für Abfertigungen	2214			1 100,00	1 600,00	842,01			
1/240500-592000	Dotierung von Rückstellungen für Jubiläumszuwendungen	2214			6 500,00	7 500,00	7 735,52			
1/240500-600000	Energiebezüge Strom	2222	3222	24	62 400,00	15 600,00	4 892,72	62 400,00	15 600,00	4 892,72
1/240500-600300	Beheizung	2222	3222	24	12 000,00	9 200,00	9 205,26	12 000,00	9 200,00	9 205,26
1/240500-613000	Instandhaltung Außenanlagen	2224	3224	24	22 000,00	20 600,00	16 079,73	22 000,00	20 600,00	16 079,73
1/240500-614000	Instandhaltung Gebäude	2224	3224	24	11 200,00	26 700,00	14 592,63	11 200,00	26 700,00	14 592,63
1/240500-618000	Instandhaltung von sonst. Anlagen	2224	3224	24	900,00	900,00	945,16	900,00	900,00	945,16
1/240500-631000	Telekommunikationsdienste	2222	3222	24	2 000,00	2 000,00	2 222,92	2 000,00	2 000,00	2 060,20
1/240500-650000	Kreditzinsen	2241	3241	25	57 800,00	3 700,00	9 109,21	57 800,00	3 700,00	9 109,21
1/240500-670000	Versicherungen	2222	3222	24	2 900,00	2 900,00	2 535,30	2 900,00	2 900,00	2 535,30
1/240500-680000	Planmäßige Abschreibung	2226			142 500,00	141 000,00	146 302,89			
1/240500-710000	Öffentliche Abgaben	2225	3225	24	7 000,00	8 000,00	7 597,28	7 000,00	8 000,00	7 597,28
1/240500-724000	Reisegebühren	2225	3225	24	200,00	100,00		200,00	100,00	

		MVAG		VC QU	Ergebnisvoranschlag			Finanzierungsvoranschlag		
		EH	FH		VA 2023	VA 2022	RA 2021	VA 2023	VA 2022	RA 2021
1/240500-728000	Vergütung an Küche	2225	3225	24	115 000,00	86 500,00	79 855,57	115 000,00	86 500,00	79 855,57
1/240500-728100	Englischunterricht	2225	3225	24	5 000,00	4 700,00	950,00	5 000,00	4 700,00	950,00
1/240500-728500	Reinigung	2225	3225	24	2 200,00	1 600,00	3 100,00	2 200,00	1 600,00	3 100,00
SU 22 / 32	Summe Aufwendungen / Auszahlungen operative Gebarung				879 500,00	744 400,00	718 930,35	729 400,00	594 300,00	563 997,30
SA 0 / SA 1	(0) Nettoergebnis (21 - 22) / (1) Geldfluss operative Gebarung (31 - 32)				-720 200,00	-588 600,00	-572 717,65	-573 700,00	-442 400,00	-423 702,12
SU 23	Summe Haushaltsrücklagen				0,00	0,00	0,00	0,00	0,00	0,00
SA00	Nettoergebnis nach Zuw./Entn. Haushaltsrücklagen (Saldo 0 +/- SU23)				-720 200,00	-588 600,00	-572 717,65			
Investive Gebarung										
SU 33	Summe Einzahlungen investive Gebarung							0,00	0,00	0,00
1/240500-042000	Amts-, Betriebs-u. Geschäftsausstattung			3415 2 41				21 900,00	4 000,00	5 956,50
SU 34	Summe Auszahlungen investive Gebarung							21 900,00	4 000,00	5 956,50
SA2	Saldo (2) Geldfluss aus der Investiven Gebarung (33 - 34)							-21 900,00	-4 000,00	-5 956,50
SA3	Saldo (3) Nettofinanzierungssaldo (Saldo 1 + Saldo 2)							-595 600,00	-446 400,00	-429 658,62
Finanzierungstätigkeit										
SU 35	Summe Einzahlungen aus der Finanzierungstätigkeit							0,00	0,00	0,00
1/240500-346000	Darlehenstilgung			3614 65				158 500,00	158 500,00	158 475,00
SU 36	Summe Auszahlungen aus der Finanzierungstätigkeit							158 500,00	158 500,00	158 475,00
SA4	Saldo (4) Geldfluss aus der Finanzierungstätigkeit (35 - 36)							-158 500,00	-158 500,00	-158 475,00
SA5	Saldo (5) Geldfluss aus der voranschlagswirksamen Gebarung (Saldo 3 + Saldo 4)							-754 100,00	-604 900,00	-588 133,62
240600	Wichtelhaus									
Operative Gebarung										
2/240600+810000	Elternbeiträge für Essen	2114	3114	13	33 600,00	32 400,00	33 447,22	33 600,00	32 400,00	34 383,56
2/240600+810010	Beschäftigungsbeitrag	2114	3114	13	2 600,00	2 400,00	1 996,68	2 600,00	2 400,00	2 046,08
2/240600+810020	Elternbeiträge für Betreuung	2114	3114	13	160 800,00	164 400,00	126 887,41	160 800,00	164 400,00	129 737,49
2/240600+813000	Erträge aus der Auflösung von Investitionszuschüssen (Kapitaltransfers)	2127			5 300,00	5 300,00	5 300,00			
2/240600+817500	Erträge aus der Auflösung von sonstigen Rückstellungen	2117			4 100,00	7 700,00	311,63			
2/240600+829100	Sonstige Erträge Corona-Krise	2116	3116	18		9 100,00	15 635,58		9 100,00	15 635,58
6/240600+829910	Sonstige Erträge	2116	3116	1 18			900,00			900,00
2/240600+861000	Förderung Land	2121	3121	15	102 000,00	170 000,00	244 007,00	102 000,00	170 000,00	244 007,00
2/240600+861010	Annuitätenzuschuss Erweiterung KG-Annigerpark/WiHa	2121	3121	15	11 100,00	12 500,00		11 100,00	12 500,00	
2/240600+861020	Förderung PV-Anlage	2121	3121	15			10 000,00			10 000,00
2/240600+863000	Förderung AMS	2121	3121	15	300,00	1 600,00		300,00	1 600,00	
SU 21 / 31	Summe Erträge / Einzahlungen operative Gebarung				319 800,00	405 400,00	438 485,52	310 400,00	392 400,00	436 709,71
1/240600-400300	Geringwertige Wirtschaftsgüter (GWG)	2221	3221	23	5 400,00	5 500,00	5 462,01	5 400,00	5 500,00	5 462,01
1/240600-454000	Reinigungsmittel	2221	3221	23	3 700,00	4 500,00	3 619,15	3 700,00	4 500,00	3 619,15

		MVAG		VC QU	Ergebnisvoranschlag			Finanzierungsvoranschlag		
		EH	FH		VA 2023	VA 2022	RA 2021	VA 2023	VA 2022	RA 2021
1/240600-456000	Büromaterial	2221	3221	23	900,00	900,00	71,96	900,00	900,00	71,96
1/240600-458000	Mittel zur ärztlichen Betreuung etc	2221	3221	23	200,00	200,00	107,23	200,00	200,00	107,23
1/240600-459000	Sonstige Verbrauchsgüter	2221	3221	23	2 500,00	2 000,00	1 663,04	2 500,00	2 000,00	1 663,04
1/240600-511000	Bezüge Vertr. Bedienst. Schema II (2211	3211	20	402 300,00	346 900,00	382 706,33	402 300,00	346 900,00	382 706,33
1/240600-582000	DGB.z.Ausgl.Fonds f.Fam.B.Vertr.Bed	2212	3212	20	15 800,00	13 600,00	15 061,20	15 800,00	13 600,00	15 061,20
1/240600-582010	DGB BVA Vertragsbedienstete	2212	3212	20	80 400,00	69 400,00	76 784,73	80 400,00	69 400,00	76 784,73
1/240600-582100	Abfertigung Neu	2212	3212	20	5 700,00	4 900,00	5 516,22	5 700,00	4 900,00	5 516,22
1/240600-592000	Dotierung von Rückstellungen für Jubiläumszuwendungen	2214			9 400,00	11 100,00	23 735,45			
1/240600-600000	Energiebezüge Strom	2222	3222	24	9 200,00	2 300,00		9 200,00	2 300,00	
1/240600-600300	Beheizung	2222	3222	24	1 900,00	2 800,00		1 900,00	2 800,00	
1/240600-613000	Instandhaltung Außenanlagen	2224	3224	24	8 000,00	8 000,00	3 305,76	8 000,00	8 000,00	3 305,76
1/240600-614000	Instandhaltung Gebäude	2224	3224	24	5 500,00	18 000,00	8 155,68	5 500,00	18 000,00	7 670,62
1/240600-618000	Instandhaltung von sonst. Anlagen	2224	3224	24	200,00	200,00		200,00	200,00	
1/240600-631000	Telekommunikationsdienste	2222	3222	24	800,00	800,00	814,33	800,00	800,00	760,11
1/240600-650000	Zinsen für Finanzschulden in Euro	2241	3241	25	8 900,00	1 000,00	1 554,31	8 900,00	1 000,00	1 554,31
1/240600-670000	Versicherungen	2222	3222	24	1 100,00	1 200,00	270,61	1 100,00	1 200,00	270,61
1/240600-680000	Planmäßige Abschreibung	2226			21 100,00	26 500,00	20 706,06			
1/240600-700000	Mieten und Betriebskostenersätze	2223	3223	24			14 461,99			14 461,99
1/240600-710000	Öffentliche Abgaben	2225	3225	24	4 000,00	3 300,00		4 000,00	3 300,00	
1/240600-724000	Reisegebühren	2225	3225	24	100,00	100,00	63,66	100,00	100,00	63,66
1/240600-728000	Vergütung an Küche	2225	3225	24	45 900,00	34 700,00	31 942,20	45 900,00	34 700,00	31 942,20
1/240600-728500	Reinigung	2225	3225	24	1 300,00	1 100,00	500,00	1 300,00	1 100,00	500,00
SU 22 / 32	Summe Aufwendungen / Auszahlungen operative Gebarung				634 300,00	559 000,00	596 501,92	603 800,00	521 400,00	551 521,13
SA 0 / SA 1	(0) Nettoergebnis (21 - 22) / (1) Geldfluss operative Gebarung (31 - 32)				-314 500,00	-153 600,00	-158 016,40	-293 400,00	-129 000,00	-114 811,42
SU 23	Summe Haushaltsrücklagen				0,00	0,00	0,00	0,00	0,00	0,00
SA00	Nettoergebnis nach Zuw./Entn. Haushaltsrücklagen (Saldo 0 +/- SU23)				-314 500,00	-153 600,00	-158 016,40			
Investive Gebarung										
SU 33	Summe Einzahlungen investive Gebarung							0,00	0,00	0,00
5/240600-010002	Thermische Sanierung		3413	1 40						900,00
1/240600-042000	Amts-,Betriebs-u.Geschäftsausstattung		3415	2 41				14 700,00	8 700,00	2 016,12
SU 34	Summe Auszahlungen investive Gebarung							14 700,00	8 700,00	2 916,12
SA2	Saldo (2) Geldfluss aus der Investiven Gebarung (33 - 34)							-14 700,00	-8 700,00	-2 916,12
SA3	Saldo (3) Nettofinanzierungssaldo (Saldo 1 + Saldo 2)							-308 100,00	-137 700,00	-117 727,54
Finanzierungstätigkeit										
SU 35	Summe Einzahlungen aus der Finanzierungstätigkeit							0,00	0,00	0,00
1/240600-346000	Investitionsdarlehen von Finanzunternehmen		3614	65				18 600,00	18 600,00	18 625,00
SU 36	Summe Auszahlungen aus der Finanzierungstätigkeit							18 600,00	18 600,00	18 625,00

		MVAG VC QU			Ergebnisvoranschlag			Finanzierungsvoranschlag		
		EH	FH		VA 2023	VA 2022	RA 2021	VA 2023	VA 2022	RA 2021
SA4	Saldo (4) Geldfluss aus der Finanzierungstätigkeit (35 – 36)							-18 600,00	-18 600,00	-18 625,00
SA5	Saldo (5) Geldfluss aus der voranschlagswirksamen Gebarung (Saldo 3 + Saldo 4)							-326 700,00	-156 300,00	-136 352,54
25	Außerschulische Jugenderziehung									
250	Schülerhorte									
250000	Hort Europaplatz									
Operative Gebarung										
2/250000+810000	Elternbeiträge für Essen	2114	3114	13	52 300,00	53 600,00	43 837,65	52 300,00	53 600,00	44 242,56
2/250000+810010	Elternbeiträge für Bastelmaterial	2114	3114	13	8 400,00	8 500,00	6 770,50	8 400,00	8 500,00	6 783,59
2/250000+810020	Elternbeiträge f. Erziehung u. Betreuung	2114	3114	13	51 900,00	59 700,00	50 952,57	51 900,00	59 700,00	51 663,89
2/250000+816000	Ersatz f. Entlohnung d. Helferinnen	2114	3114	13	29 000,00	30 200,00	32 869,50	29 000,00	30 200,00	32 869,50
2/250000+817500	Erträge aus der Auflösung von sonstigen Rückstellungen	2117			31 900,00	6 900,00	8 719,03			
2/250000+829000	Erträge aus Versicherungsleistungen	2116	3116	18	200,00	3 100,00		200,00	3 100,00	
2/250000+829100	Sonstige Erträge Corona-Krise	2116	3116	18		3 300,00	7 277,42		3 300,00	7 277,42
2/250000+863000	Förderung AMS	2121	3121	15	25 000,00	18 500,00	14 330,38	25 000,00	18 500,00	14 330,38
SU 21 / 31	Summe Erträge / Einzahlungen operative Gebarung				198 700,00	183 800,00	164 757,05	166 800,00	176 900,00	157 167,34
1/250000-400300	Geringwertige Wirtschaftsgüter (GWG)	2221	3221	23	6 200,00	9 100,00	1 577,08	6 200,00	9 100,00	1 655,08
1/250000-454000	Reinigungsmittel	2221	3221	23	5 200,00	5 200,00	3 412,01	5 200,00	5 200,00	3 412,01
1/250000-456000	Büromaterial	2221	3221	23	900,00	900,00	416,31	900,00	900,00	416,31
1/250000-458000	Mittel zur ärztlichen Betreuung etc	2221	3221	23	200,00	200,00	114,02	200,00	200,00	114,02
1/250000-459000	Sonstige Verbrauchsgüter u. Bastelmaterial	2221	3221	23	5 000,00	5 000,00	3 325,54	5 000,00	5 000,00	3 325,54
1/250000-510000	Bezüge Vertr. Bedienst. Schema I (Ang.)	2211	3211	20	289 300,00	281 900,00	237 008,97	289 300,00	281 900,00	237 008,97
1/250000-511000	Bezüge Vertr. Bedienst. Schema II (Arb.)	2211	3211	20	336 400,00	279 800,00	223 962,00	336 400,00	279 800,00	223 962,00
1/250000-582000	DGB.z.Ausgl.Fonds f.Fam.B.Vertr.Bed	2212	3212	20	20 600,00	22 200,00	17 568,61	20 600,00	22 200,00	17 568,61
1/250000-582010	DGB BVAVertragsbedienstete	2212	3212	20	78 800,00	72 500,00	51 250,91	78 800,00	72 500,00	51 250,91
1/250000-582100	Abfertigung Neu	2212	3212	20	4 800,00	4 600,00	2 982,86	4 800,00	4 600,00	2 982,86
1/250000-582200	DGB Sozialversicherung VB	2212	3212	20	53 600,00	52 200,00	50 714,84	53 600,00	52 200,00	50 714,84
1/250000-591000	Dotierung von Rückstellungen für Abfertigungen	2214			6 400,00	12 300,00	6 369,01			
1/250000-592000	Dotierung von Rückstellungen für Jubiläumswendungen	2214			8 700,00	8 500,00	25 669,11			
1/250000-600000	Energiebezüge Strom	2222	3222	24	14 400,00	3 600,00		14 400,00	3 600,00	
1/250000-600300	Beheizung	2222	3222	24	8 600,00	6 600,00		8 600,00	6 600,00	
1/250000-613000	Instandhaltung Außenanlagen	2224	3224	24	7 000,00	8 000,00	38 325,43	7 000,00	8 000,00	38 325,43
1/250000-614000	Instandhaltung Gebäude	2224	3224	24	8 000,00	34 100,00	18 818,37	8 000,00	34 100,00	17 243,80
1/250000-618000	Instandhaltung von sonst. Anlagen	2224	3224	24	600,00	600,00	411,37	600,00	600,00	411,37
1/250000-631000	Telekommunikationsdienste	2222	3222	24	800,00	800,00	766,87	800,00	800,00	756,82

		MVAG		VC QU	Ergebnisvoranschlag			Finanzierungsvoranschlag		
		EH	FH		VA 2023	VA 2022	RA 2021	VA 2023	VA 2022	RA 2021
1/250000-670000	Versicherungen	2222	3222	24	1 400,00	1 500,00	288,41	1 400,00	1 500,00	288,41
1/250000-680000	Planmäßige Abschreibung	2226			13 100,00	18 500,00	18 122,32			
1/250000-700000	Betriebskostensätze	2223	3223	24			13 051,75			13 051,75
1/250000-710000	Öffentliche Abgaben	2225	3225	24	2 500,00	2 500,00		2 500,00	2 500,00	
1/250000-724000	Reisegebühren	2225	3225	24	200,00	600,00	293,58	200,00	600,00	293,58
1/250000-728000	Vergütung an Küche	2225	3225	24	115 000,00	86 400,00	79 855,57	115 000,00	86 400,00	79 855,57
1/250000-728500	Reinigung	2225	3225	24	2 100,00	5 700,00	1 636,54	2 100,00	5 700,00	1 716,26
SU 22 / 32	Summe Aufwendungen / Auszahlungen operative Gebarung				989 800,00	923 300,00	795 941,48	961 600,00	884 000,00	744 354,14
SA 0 / SA 1	(0) Nettoergebnis (21 - 22) / (1) Geldfluss operative Gebarung (31 – 32)				-791 100,00	-739 500,00	-631 184,43	-794 800,00	-707 100,00	-587 186,80
SU 23	Summe Haushaltsrücklagen				0,00	0,00	0,00	0,00	0,00	0,00
SA00	Nettoergebnis nach Zuw./Entn. Haushaltsrücklagen (Saldo 0 +/- SU23)				-791 100,00	-739 500,00	-631 184,43			
Investive Gebarung										
SU 33	Summe Einzahlungen investive Gebarung							0,00	0,00	0,00
1/250000-006000	Sonstige Grundstückseinrichtungen		3412	2 40					1 800,00	
1/250000-010000	Gebäude		3413	2 40					3 000,00	46 636,89
1/250000-042000	Amts-,Betriebs-u.Geschäftsausstattung		3415	2 41				9 500,00	13 000,00	8 286,81
SU 34	Summe Auszahlungen investive Gebarung							9 500,00	17 800,00	54 923,70
SA2	Saldo (2) Geldfluss aus der Investiven Gebarung (33 – 34)							-9 500,00	-17 800,00	-54 923,70
SA3	Saldo (3) Nettofinanzierungssaldo (Saldo 1 + Saldo 2)							-804 300,00	-724 900,00	-642 110,50
Finanzierungstätigkeit										
SU 35	Summe Einzahlungen aus der Finanzierungstätigkeit							0,00	0,00	0,00
SU 36	Summe Auszahlungen aus der Finanzierungstätigkeit							0,00	0,00	0,00
SA4	Saldo (4) Geldfluss aus der Finanzierungstätigkeit (35 – 36)							0,00	0,00	0,00
SA5	Saldo (5) Geldfluss aus der voranschlagswirksamen Gebarung (Saldo 3 + Saldo 4)							-804 300,00	-724 900,00	-642 110,50
250100 Hort Rathauspark										
Operative Gebarung										
2/250100+810000	Elternbeiträge f.Essen	2114	3114	13	58 000,00	47 700,00	42 275,02	58 000,00	47 700,00	43 592,87
2/250100+810010	Elternbeiträge für Bastelmaterial	2114	3114	13	9 900,00	7 700,00	6 645,32	9 900,00	7 700,00	6 860,00
2/250100+810020	Elternbeiträge f. Erziehung u. Betr	2114	3114	13	66 600,00	48 900,00	44 777,61	66 600,00	48 900,00	46 611,62
2/250100+816000	Ersatz f.Entlohnung d.Helferinnen	2114	3114	13	28 000,00	30 500,00	31 645,00	28 000,00	30 500,00	31 645,00
2/250100+817500	Erträge aus der Auflösung von sonstigen Rückstellungen		2117			9 200,00	23 462,90			
2/250100+829000	Erträge aus Versicherungsleistungen	2116	3116	18	200,00	500,00	461,00	200,00	500,00	461,00
2/250100+829100	Sonstige Erträge Corona-Krise	2116	3116	18		2 300,00	7 531,83		2 300,00	7 531,83
2/250100+861000	Zuschüsse Land f. KG/H-Neubau	2121	3121	15			723,86			723,86
2/250100+863000	Förderung AMS	2121	3121	15	300,00	17 600,00	20 938,21	300,00	17 600,00	20 938,21
SU 21 / 31	Summe Erträge / Einzahlungen operative Gebarung				163 000,00	164 400,00	178 460,75	163 000,00	155 200,00	158 364,39

		MVAG		VC QU	Ergebnisvoranschlag			Finanzierungsvoranschlag		
		EH	FH		VA 2023	VA 2022	RA 2021	VA 2023	VA 2022	RA 2021
1/250100-400300	Geringwertige Wirtschaftsgüter (GWG)	2221	3221	23	5 500,00	7 000,00	8 680,56	5 500,00	7 000,00	8 680,56
1/250100-454000	Reinigungsmittel	2221	3221	23	6 500,00	5 600,00	4 640,34	6 500,00	5 600,00	4 640,34
1/250100-456000	Büromaterial	2221	3221	23	600,00	500,00	371,73	600,00	500,00	371,73
1/250100-458000	Mittel zur ärztlichen Betreuung etc	2221	3221	23	200,00	200,00	254,66	200,00	200,00	254,66
1/250100-459000	Sonstige Verbrauchsgüter u.Bastelm.	2221	3221	23	5 500,00	5 000,00	3 743,40	5 500,00	5 000,00	3 743,40
1/250100-510000	Bezüge Vertr. Bedienst. Schema I (Ang.)	2211	3211	20	199 600,00	180 600,00	153 900,72	199 600,00	180 600,00	153 900,72
1/250100-511000	Bezüge Vertr.Bedienst.Schema II(Arb)	2211	3211	20	234 200,00	236 200,00	187 415,64	234 200,00	236 200,00	187 415,64
1/250100-582000	DGB.z.Ausgl.Fonds f.Fam.B.Vertr.Bed	2212	3212	20	17 100,00	15 200,00	13 380,95	17 100,00	15 200,00	13 380,95
1/250100-582010	DGB BVA Vertragsbedienstete	2212	3212	20	86 700,00	75 500,00	63 594,74	86 700,00	75 500,00	63 594,74
1/250100-582100	Abfertigung Neu	2212	3212	20	6 300,00	5 000,00	4 076,77	6 300,00	5 000,00	4 076,77
1/250100-582200	DGB-Sozialversicherung VB	2212	3212	20		3 500,00	10 020,56		3 500,00	10 020,56
1/250100-592000	Dotierung von Rückstellungen für Jubiläumszuwendungen	2214			12 000,00	15 300,00	6 539,71			
1/250100-600000	Energiebezüge Strom	2222	3222	24	22 000,00	5 500,00	2 994,42	22 000,00	5 500,00	2 994,42
1/250100-600300	Beheizung	2222	3222	24	15 000,00	11 500,00	15 137,90	15 000,00	11 500,00	14 064,51
1/250100-613000	Instandhaltung Außenanlagen	2224	3224	24	7 000,00	4 000,00	1 529,20	7 000,00	4 000,00	1 529,20
1/250100-614000	Instandhaltung Gebäude	2224	3224	24	13 800,00	15 000,00	20 618,57	13 800,00	15 000,00	18 087,93
1/250100-618000	Instandhaltung von sonst. Anlagen	2224	3224	24	1 700,00	5 900,00	2 607,93	1 700,00	5 900,00	2 607,93
1/250100-631000	Telekommunikationsdienste	2222	3222	24	1 200,00	1 200,00	888,76	1 200,00	1 200,00	830,64
1/250100-650000	Kreditzinsen	2241	3241	25	600,00	900,00	1 206,05	600,00	900,00	1 206,05
1/250100-670000	Versicherungen	2222	3222	24	2 300,00	2 100,00	1 812,28	2 300,00	2 100,00	1 812,28
1/250100-680000	Planmäßige Abschreibung	2226			63 400,00	62 600,00	63 706,78			
1/250100-700000	Miete Telefonanlage	2223	3223	24	1 100,00	1 100,00	993,12	1 100,00	1 100,00	993,12
1/250100-710000	Öffentliche Abgaben	2225	3225	24	3 000,00	2 500,00	2 640,29	3 000,00	2 500,00	2 640,29
1/250100-724000	Reisegebühren	2225	3225	24	200,00	100,00		200,00	100,00	
1/250100-728000	Vergütung an Küche	2225	3225	24	115 000,00	86 400,00	79 855,57	115 000,00	86 400,00	79 855,57
1/250100-728500	Reinigung	2225	3225	24	2 000,00	1 600,00	1 000,00	2 000,00	1 600,00	1 000,00
SU 22 / 32	Summe Aufwendungen / Auszahlungen operative Gebarung				822 500,00	750 000,00	651 610,65	747 100,00	672 100,00	577 702,01
SA 0 / SA 1	(0) Nettoergebnis (21 - 22) / (1) Geldfluss operative Gebarung (31 - 32)				-659 500,00	-585 600,00	-473 149,90	-584 100,00	-516 900,00	-419 337,62
SU 23	Summe Haushaltsrücklagen				0,00	0,00	0,00	0,00	0,00	0,00
SA00	Nettoergebnis nach Zuw./Entn. Haushaltsrücklagen (Saldo 0 +/- SU23)				-659 500,00	-585 600,00	-473 149,90			
Investive Gebarung										
SU 33	Summe Einzahlungen investive Gebarung							0,00	0,00	0,00
1/250100-006000	Sonstige Grundstückseinrichtungen		3412	2 40					1 500,00	
1/250100-042000	Amts-, Betriebs- u. Geschäftsausstattung		3415	2 41				26 500,00	13 500,00	19 763,27
SU 34	Summe Auszahlungen investive Gebarung							26 500,00	15 000,00	19 763,27
SA2	Saldo (2) Geldfluss aus der Investiven Gebarung (33 - 34)							-26 500,00	-15 000,00	-19 763,27
SA3	Saldo (3) Nettofinanzierungssaldo (Saldo 1 + Saldo 2)							-610 600,00	-531 900,00	-439 100,89

	MVAG	VC	QU	Ergebnisvoranschlag			Finanzierungsvoranschlag		
				EH	FH	VA 2023	VA 2022	RA 2021	VA 2023
Finanzierungstätigkeit									
SU 35	Summe Einzahlungen aus der Finanzierungstätigkeit						0,00	0,00	0,00
1/250100-346000							75 500,00	75 500,00	75 539,57
SU 36	Summe Auszahlungen aus der Finanzierungstätigkeit						75 500,00	75 500,00	75 539,57
SA4	Saldo (4) Geldfluss aus der Finanzierungstätigkeit (35 – 36)						-75 500,00	-75 500,00	-75 539,57
SA5	Saldo (5) Geldfluss aus der voranschlagswirksamen Gebarung (Saldo 3 + Saldo 4)						-686 100,00	-607 400,00	-514 640,46
259 Sonstige Einrichtungen und Maßnahmen									
259000 Kinder- u. Jugendbetreuung									
Operative Gebarung									
2/259000+816000				2114	3114	13	5 700,00	4 300,00	1 536,34
2/259000+816100				2114	3114	13	3 000,00	2 300,00	3 363,59
2/259000+816200				2114	3114	13	8 000,00	9 000,00	3 681,78
SU 21 / 31	Summe Erträge / Einzahlungen operative Gebarung						16 700,00	15 600,00	8 581,71
1/259000-670000				2222	3222	24	100,00	100,00	50,50
1/259000-728000				2225	3225	24		3 000,00	14 700,00
1/259000-768020				2234	3234	27	35 000,00	34 000,00	8 455,41
1/259000-768030				2234	3234	27	38 000,00	26 200,00	78,00
1/259000-768040				2234	3234	27	65 000,00	75 000,00	13 550,46
1/259000-768070				2234	3234	27	6 000,00	5 300,00	4 887,61
SU 22 / 32	Summe Aufwendungen / Auszahlungen operative Gebarung						144 100,00	143 600,00	41 721,98
SA 0 / SA 1	(0) Nettoergebnis (21 - 22) / (1) Geldfluss operative Gebarung (31 – 32)						-127 400,00	-128 000,00	-33 140,27
SU 23	Summe Haushaltsrücklagen						0,00	0,00	0,00
SA00	Nettoergebnis nach Zuw./Entn. Haushaltsrücklagen (Saldo 0 +/- SU23)						-127 400,00	-128 000,00	-33 140,27
Investive Gebarung									
SU 33	Summe Einzahlungen investive Gebarung						0,00	0,00	0,00
SU 34	Summe Auszahlungen investive Gebarung						0,00	0,00	0,00
SA2	Saldo (2) Geldfluss aus der Investiven Gebarung (33 – 34)						0,00	0,00	0,00
SA3	Saldo (3) Nettofinanzierungssaldo (Saldo 1 + Saldo 2)						-127 400,00	-128 000,00	-33 117,27
Finanzierungstätigkeit									
SU 35	Summe Einzahlungen aus der Finanzierungstätigkeit						0,00	0,00	0,00
SU 36	Summe Auszahlungen aus der Finanzierungstätigkeit						0,00	0,00	0,00
SA4	Saldo (4) Geldfluss aus der Finanzierungstätigkeit (35 – 36)						0,00	0,00	0,00
SA5	Saldo (5) Geldfluss aus der voranschlagswirksamen Gebarung (Saldo 3 + Saldo 4)						-127 400,00	-128 000,00	-33 117,27

		MVAG VC QU			Ergebnisvoranschlag			Finanzierungsvoranschlag		
		EH	FH		VA 2023	VA 2022	RA 2021	VA 2023	VA 2022	RA 2021
259100	Jugendhaus									
Operative Gebarung										
6/259100+829910	Sonstige Erträge	2116	3116	1 18	50 000,00			50 000,00		
SU 21 / 31	Summe Erträge / Einzahlungen operative Gebarung				50 000,00	0,00	0,00	50 000,00	0,00	0,00
1/259100-600000	Energiebezüge Strom	2222	3222	24	2 000,00			2 000,00		
1/259100-614000	Instandhaltung Gebäude	2224	3224	24	1 000,00			1 000,00		
1/259100-670000	Versicherungen	2222	3222	24	200,00			200,00		
1/259100-680000	Planmäßige Abschreibung	2226			2 500,00	1 800,00				
SU 22 / 32	Summe Aufwendungen / Auszahlungen operative Gebarung				5 700,00	1 800,00	0,00	3 200,00	0,00	0,00
SA 0 / SA 1	(0) Nettoergebnis (21 - 22) / (1) Geldfluss operative Gebarung (31 - 32)				44 300,00	-1 800,00	0,00	46 800,00	0,00	0,00
SU 23	Summe Haushaltsrücklagen				0,00	0,00	0,00	0,00	0,00	0,00
SA00	Nettoergebnis nach Zuw./Entn. Haushaltsrücklagen (Saldo 0 +/- SU23)				44 300,00	-1 800,00	0,00			
Investive Gebarung										
SU 33	Summe Einzahlungen investive Gebarung							0,00	0,00	0,00
5/259100-010000	Jugendhaus		3413	1 40				250 000,00		
SU 34	Summe Auszahlungen investive Gebarung							250 000,00	0,00	0,00
SA2	Saldo (2) Geldfluss aus der Investiven Gebarung (33 - 34)							-250 000,00	0,00	0,00
SA3	Saldo (3) Nettofinanzierungssaldo (Saldo 1 + Saldo 2)							-203 200,00	0,00	0,00
Finanzierungstätigkeit										
6/259100+346000	Investitionsdarlehen von Finanzunternehmen		3514	1 55				200 000,00		
SU 35	Summe Einzahlungen aus der Finanzierungstätigkeit							200 000,00	0,00	0,00
SU 36	Summe Auszahlungen aus der Finanzierungstätigkeit							0,00	0,00	0,00
SA4	Saldo (4) Geldfluss aus der Finanzierungstätigkeit (35 - 36)							200 000,00	0,00	0,00
SA5	Saldo (5) Geldfluss aus der voranschlagswirksamen Gebarung (Saldo 3 + Saldo 4)							-3 200,00	0,00	0,00
26	Sport und außerschulische Leibeserziehung									
262	Sportplätze									
262000	Stockschützen									
Operative Gebarung										
2/262000+811000	Miet- und Pachtertrag	2115	3115	14	3 600,00	1 000,00		3 600,00	1 000,00	
6/262000+829910	Sonstige Erträge	2116	3116	1 18		39 000,00	1 053,27		39 000,00	1 053,27
6/262000+871000	Landesförderung Stockschützenplatz	2121	3121	1 33		25 000,00			25 000,00	
SU 21 / 31	Summe Erträge / Einzahlungen operative Gebarung				3 600,00	65 000,00	1 053,27	3 600,00	65 000,00	1 053,27
1/262000-650000	Zinsen für Finanzschulden in Euro	2241	3241	25	7 000,00			7 000,00		
1/262000-680000	Planmäßige Abschreibung	2226			4 500,00	3 200,00	126,51			
SU 22 / 32	Summe Aufwendungen / Auszahlungen operative Gebarung				11 500,00	3 200,00	126,51	7 000,00	0,00	0,00

	MVAG	VC QU	Ergebnisvoranschlag			Finanzierungsvoranschlag					
			EH	FH	VA 2023	VA 2022	RA 2021	VA 2023	VA 2022	RA 2021	
SA 0 / SA 1			(0) Nettoergebnis (21 - 22) / (1) Geldfluss operative Gebarung (31 - 32)			-7 900,00	61 800,00	926,76	-3 400,00	65 000,00	1 053,27
SU 23			Summe Haushaltsrücklagen			0,00	0,00	0,00	0,00	0,00	0,00
SA00			Nettoergebnis nach Zuw./Entn. Haushaltsrücklagen (Saldo 0 +/- SU23)			-7 900,00	61 800,00	926,76			
Investive Gebarung											
SU 33			Summe Einzahlungen investive Gebarung						0,00	0,00	0,00
5/262000-006000			Errichtungskosten Stockschützen	3412	1 40					264 000,00	1 053,27
SU 34			Summe Auszahlungen investive Gebarung						0,00	264 000,00	1 053,27
SA2			Saldo (2) Geldfluss aus der Investiven Gebarung (33 - 34)						0,00	-264 000,00	-1 053,27
SA3			Saldo (3) Nettofinanzierungssaldo (Saldo 1 + Saldo 2)						-3 400,00	-199 000,00	0,00
Finanzierungstätigkeit											
6/262000+346000			Investitionsdarlehen von Finanzunternehmen	3514	1 55					200 000,00	
SU 35			Summe Einzahlungen aus der Finanzierungstätigkeit						0,00	200 000,00	0,00
1/262000-346000			Investitionsdarlehen von Finanzunternehmen	3614	65				10 000,00		
SU 36			Summe Auszahlungen aus der Finanzierungstätigkeit						10 000,00	0,00	0,00
SA4			Saldo (4) Geldfluss aus der Finanzierungstätigkeit (35 - 36)						-10 000,00	200 000,00	0,00
SA5			Saldo (5) Geldfluss aus der voranschlagswirksamen Gebarung (Saldo 3 + Saldo 4)						-13 400,00	1 000,00	0,00
262020			Sportplätze								
Operative Gebarung											
6/262020+829910			Sonstige Erträge	2116	3116	1 18	100 000,00	20 000,00		100 000,00	20 000,00
SU 21 / 31			Summe Erträge / Einzahlungen operative Gebarung			100 000,00	20 000,00	0,00	100 000,00	20 000,00	0,00
1/262020-680000			Planmäßige Abschreibung	2226			5 000,00	1 000,00			
SU 22 / 32			Summe Aufwendungen / Auszahlungen operative Gebarung			5 000,00	1 000,00	0,00	0,00	0,00	0,00
SA 0 / SA 1			(0) Nettoergebnis (21 - 22) / (1) Geldfluss operative Gebarung (31 - 32)			95 000,00	19 000,00	0,00	100 000,00	20 000,00	0,00
SU 23			Summe Haushaltsrücklagen			0,00	0,00	0,00	0,00	0,00	0,00
SA00			Nettoergebnis nach Zuw./Entn. Haushaltsrücklagen (Saldo 0 +/- SU23)			95 000,00	19 000,00	0,00			
Investive Gebarung											
SU 33			Summe Einzahlungen investive Gebarung						0,00	0,00	0,00
5/262020-050000			Flutlichtanlagen	3412	1 40				100 000,00	20 000,00	
SU 34			Summe Auszahlungen investive Gebarung						100 000,00	20 000,00	0,00
SA2			Saldo (2) Geldfluss aus der Investiven Gebarung (33 - 34)						-100 000,00	-20 000,00	0,00
SA3			Saldo (3) Nettofinanzierungssaldo (Saldo 1 + Saldo 2)						0,00	0,00	0,00
Finanzierungstätigkeit											
SU 35			Summe Einzahlungen aus der Finanzierungstätigkeit						0,00	0,00	0,00
SU 36			Summe Auszahlungen aus der Finanzierungstätigkeit						0,00	0,00	0,00
SA4			Saldo (4) Geldfluss aus der Finanzierungstätigkeit (35 - 36)						0,00	0,00	0,00

		MVAG VC QU			Ergebnisvoranschlag			Finanzierungsvoranschlag		
		EH	FH		VA 2023	VA 2022	RA 2021	VA 2023	VA 2022	RA 2021
SA5	Saldo (5) Geldfluss aus der voranschlagswirksamen Gebarung (Saldo 3 + Saldo 4)							0,00	0,00	0,00
262030	Paddeltennis									
Operative Gebarung										
6/262030+829910	Sonstige Erträge	2116	3116	1 18		161 000,00			161 000,00	
SU 21 / 31	Summe Erträge / Einzahlungen operative Gebarung				0,00	161 000,00	0,00	0,00	161 000,00	0,00
1/262030-680000	Planmäßige Abschreibung	2226			5 100,00	2 100,00				
SU 22 / 32	Summe Aufwendungen / Auszahlungen operative Gebarung				5 100,00	2 100,00	0,00	0,00	0,00	0,00
SA 0 / SA 1	(0) Nettoergebnis (21 - 22) / (1) Geldfluss operative Gebarung (31 - 32)				-5 100,00	158 900,00	0,00	0,00	161 000,00	0,00
SU 23	Summe Haushaltsrücklagen				0,00	0,00	0,00	0,00	0,00	0,00
SA00	Nettoergebnis nach Zuw./Entn. Haushaltsrücklagen (Saldo 0 +/- SU23)				-5 100,00	158 900,00	0,00			
Investive Gebarung										
SU 33	Summe Einzahlungen investive Gebarung							0,00	0,00	0,00
5/262030-006000	Errichtungskosten Paddeltennis		3412	1 40					161 000,00	
SU 34	Summe Auszahlungen investive Gebarung							0,00	161 000,00	0,00
SA2	Saldo (2) Geldfluss aus der Investiven Gebarung (33 - 34)							0,00	-161 000,00	0,00
SA3	Saldo (3) Nettofinanzierungssaldo (Saldo 1 + Saldo 2)							0,00	0,00	0,00
Finanzierungstätigkeit										
SU 35	Summe Einzahlungen aus der Finanzierungstätigkeit							0,00	0,00	0,00
SU 36	Summe Auszahlungen aus der Finanzierungstätigkeit							0,00	0,00	0,00
SA4	Saldo (4) Geldfluss aus der Finanzierungstätigkeit (35 - 36)							0,00	0,00	0,00
SA5	Saldo (5) Geldfluss aus der voranschlagswirksamen Gebarung (Saldo 3 + Saldo 4)							0,00	0,00	0,00
263	Turn- und Sporthallen									
263000	Sportbetrieb Freizeitzentrum									
Operative Gebarung										
2/263000+811000	Mieten und Betriebskosteners. (20%)	2115	3115	14	90 000,00	80 000,00	61 484,47	90 000,00	80 000,00	60 167,80
2/263000+813000	Erträge aus der Auflösung von Investitionszuschüssen (Kapitaltransfers)	2127			2 400,00	2 400,00	2 428,90			
2/263000+817500	Erträge aus der Auflösung von sonstigen Rückstellungen	2117					1 177,07			
2/263000+829100	Miete Vereine Sporthalle	2116	3116	18	106 800,00	106 800,00	21 840,00	106 800,00	106 800,00	5 580,00
2/263000+829300	Sonstige Erträge Corona-Krise	2116	3116	18			2 222,58			2 222,58
6/263000+829910	Sonstige Erträge	2116	3116	1 18	310 000,00	375 000,00	688 465,90	310 000,00	375 000,00	688 465,90
2/263000+863000	Förderung AMS	2121	3121	15	7 200,00			7 200,00		
6/263000+871000	Landesbeitrag	2121	3121	1 33		25 000,00	40 000,00		25 000,00	40 000,00
SU 21 / 31	Summe Erträge / Einzahlungen operative Gebarung				516 400,00	589 200,00	817 618,92	514 000,00	586 800,00	796 436,28
1/263000-400300	Geringwertige Wirtschaftsgüter (GWG)	2221	3221	23	15 400,00	4 000,00	1 399,86	15 400,00	4 000,00	1 399,86

		MVAG		VC QU	Ergebnisvoranschlag			Finanzierungsvoranschlag		
		EH	FH		VA 2023	VA 2022	RA 2021	VA 2023	VA 2022	RA 2021
1/263000-454000	Reinigungsmittel	2221	3221	23	8 300,00	7 800,00	3 442,86	8 300,00	7 800,00	3 442,86
1/263000-458000	Mittel zur ärztlichen Betreuung etc	2221	3221	23	200,00	200,00	8,24	200,00	200,00	8,24
1/263000-459000	Sonstige Verbrauchsgüter	2221	3221	23	1 000,00	1 000,00	127,29	1 000,00	1 000,00	127,29
1/263000-511000	Bezüge Vertr. Bedienst. Schema II (Arb.)	2211	3211	20	241 000,00	199 400,00	117 472,40	241 000,00	199 400,00	117 472,40
1/263000-582000	DGB.z.Ausgl.Fonds f.Fam.B.Vertr.Bed	2212	3212	20	9 500,00	7 900,00	4 576,69	9 500,00	7 900,00	4 576,69
1/263000-582010	DGB BVA Vertragsbedienstete	2212	3212	20	40 800,00	33 100,00	23 386,63	40 800,00	33 100,00	23 386,63
1/263000-582100	Abfertigung Neu	2212	3212	20	2 600,00	2 300,00	1 386,87	2 600,00	2 300,00	1 386,87
1/263000-582200	DGB Sozialversicherung VB	2212	3212	20	7 800,00	7 200,00		7 800,00	7 200,00	
1/263000-588000	Kommunalsteuer Bedienstete	2212	3212	20	7 200,00			7 200,00		
1/263000-591000	Dotierung von Rückstellungen für Abfertigungen	2214			1 000,00	24 400,00				
1/263000-592000	Dotierung von Rückstellungen für Jubiläumszuwendungen	2214			2 900,00	29 800,00	21 581,28			
1/263000-600000	Energiebezüge Strom	2222	3222	24	240 400,00	60 100,00		240 400,00	60 100,00	
1/263000-600300	Beheizung	2222	3222	24	40 100,00	30 800,00		40 100,00	30 800,00	
1/263000-613100	Instandhaltung der Sportanlagen (außen)	2224	3224	24	26 800,00	32 800,00	32 846,96	26 800,00	32 800,00	32 846,96
1/263000-614000	Instandhaltung Gebäude	2224	3224	24	27 000,00	32 000,00	30 108,06	27 000,00	32 000,00	30 055,43
1/263000-614100	Instandhaltung der Sportanlagen (innen)	2224	3224	24	35 500,00	35 500,00	15 958,25	35 500,00	35 500,00	15 958,25
1/263000-618000	Instandhaltung von sonst. Anlagen	2224	3224	24	1 500,00	1 500,00	716,35	1 500,00	1 500,00	716,35
1/263000-631000	Telekommunikationsdienste	2222	3222	24	2 300,00	2 300,00	1 838,10	2 300,00	2 300,00	1 777,07
1/263000-650000	Kreditzinsen	2241	3241	25	177 300,00	6 500,00	4 602,61	177 300,00	6 500,00	4 602,61
1/263000-670000	Versicherungen	2222	3222	24	10 000,00	10 300,00	2 286,00	10 000,00	10 300,00	2 286,00
1/263000-680000	Planmäßige Abschreibung	2226			123 200,00	223 700,00	118 237,79			
1/263000-700000	Mieten und Betriebskostenersätze	2223	3223	24			128 851,47			128 851,47
1/263000-710000	Öffentliche Abgaben	2225	3225	24	18 000,00	17 000,00		18 000,00	17 000,00	
1/263000-710400	Vergnügungsabgabe	2225	3225	24	100,00	100,00	120,00	100,00	100,00	120,00
1/263000-724000	Reisegebühren	2225	3225	24	100,00			100,00		
1/263000-728000	Veranstaltungen	2225	3225	24	5 000,00	20 000,00		5 000,00	20 000,00	
1/263000-728500	Reinigung	2225	3225	24	88 200,00	11 700,00	9 231,19	88 200,00	11 700,00	8 696,09
SU 22 / 32	Summe Aufwendungen / Auszahlungen operative Gebarung				1 133 200,00	801 400,00	518 178,90	1 006 100,00	523 500,00	377 711,07
SA 0 / SA 1	(0) Nettoergebnis (21 - 22) / (1) Geldfluss operative Gebarung (31 - 32)				-616 800,00	-212 200,00	299 440,02	-492 100,00	63 300,00	418 725,21
SU 23	Summe Haushaltsrücklagen				0,00	0,00	0,00	0,00	0,00	0,00
SA00	Nettoergebnis nach Zuw./Entn. Haushaltsrücklagen (Saldo 0 +/- SU23)				-616 800,00	-212 200,00	299 440,02			
Investive Gebarung										
6/263000+307000	Förderungen San. Hockeyplatz		3334	1 34						10 000,00
SU 33	Summe Einzahlungen investive Gebarung							0,00	0,00	10 000,00
1/263000-006000	Sonstige Grundstückseinrichtungen		3412	2 40				53 800,00		
5/263000-010000	Stufenweise Sanierung Sporthalle		3413	1 40				310 000,00	3 400 000,00	2 110 690,46
1/263000-040000	Fahrzeuge		3414	2 41					2 000,00	4 375,00

	MVAG	VC QU	Ergebnisvoranschlag			Finanzierungsvoranschlag				
			EH	FH	VA 2023	VA 2022	RA 2021	VA 2023	VA 2022	RA 2021
1/263000-042000	Amts-,Betriebs-u.Geschäftsausstattung	3415	2	41				5 500,00	24 900,00	14 245,25
SU 34	Summe Auszahlungen investive Gebarung							369 300,00	3 426 900,00	2 129 310,71
SA2	Saldo (2) Geldfluss aus der Investiven Gebarung (33 – 34)							-369 300,00	-3 426 900,00	-2 119 310,71
SA3	Saldo (3) Nettofinanzierungssaldo (Saldo 1 + Saldo 2)							-861 400,00	-3 363 600,00	-1 700 585,50
Finanzierungstätigkeit										
6/263000+346000	Darlehensaufnahme	3514	1	55					3 000 000,00	1 068 900,00
SU 35	Summe Einzahlungen aus der Finanzierungstätigkeit							0,00	3 000 000,00	1 068 900,00
1/263000-346000	Tilgung von Bankdarlehen	3614		65				274 200,00	124 200,00	70 750,00
SU 36	Summe Auszahlungen aus der Finanzierungstätigkeit							274 200,00	124 200,00	70 750,00
SA4	Saldo (4) Geldfluss aus der Finanzierungstätigkeit (35 – 36)							-274 200,00	2 875 800,00	998 150,00
SA5	Saldo (5) Geldfluss aus der voranschlagswirksamen Gebarung (Saldo 3 + Saldo 4)							-1 135 600,00	-487 800,00	-702 435,50
263020 Tribünengebäude/Stadion										
Operative Gebarung										
2/263020+811000	Mieten und Betriebskostenersätze	2115	3115	14	2 700,00	2 700,00	1 505,14	2 700,00	2 700,00	1 079,02
2/263020+829200	Erträge aus Versicherungsleistungen	2116	3116	18	1 500,00	2 200,00		1 500,00	2 200,00	
6/263020+829910	Sonstige Erträge	2116	3116	1	18	120 000,00			120 000,00	
SU 21 / 31	Summe Erträge / Einzahlungen operative Gebarung				4 200,00	124 900,00	1 505,14	4 200,00	124 900,00	1 079,02
1/263020-400300	Geringwertige Wirtschaftsgüter (GWG)	2221	3221	23	1 000,00	3 000,00	791,36	1 000,00	3 000,00	791,36
1/263020-454000	Reinigungsmittel	2221	3221	23	4 000,00	4 000,00	3 494,18	4 000,00	4 000,00	3 494,18
1/263020-458000	Mittel zur ärztlichen Betreuung etc	2221	3221	23	200,00	200,00		200,00	200,00	
1/263020-459000	Sonstige Verbrauchsgüter	2221	3221	23	20 000,00	23 500,00	12 836,98	20 000,00	23 500,00	12 836,98
1/263020-600000	Energiebezüge Strom	2222	3222	24	46 800,00	11 700,00		46 800,00	11 700,00	
1/263020-600300	Beheizung	2222	3222	24	27 100,00	20 800,00		27 100,00	20 800,00	
1/263020-613000	Außenanlagen Fußball	2224	3224	24	6 000,00	6 000,00	1 586,76	6 000,00	6 000,00	1 586,76
1/263020-614000	Instandhaltung Gebäude	2224	3224	24	20 000,00	25 000,00	33 869,01	20 000,00	25 000,00	33 753,81
1/263020-618000	Instandhaltung von sonst. Anlagen	2224	3224	24	1 500,00	1 900,00	1 337,58	1 500,00	1 900,00	1 337,58
1/263020-670000	Versicherung	2222	3222	24	2 800,00	2 500,00	426,72	2 800,00	2 500,00	426,72
1/263020-680000	Planmäßige Abschreibung	2226			4 400,00	21 300,00	4 509,90			
1/263020-700000	Mieten und Betriebskostenersätze	2223	3223	24			46 372,93			46 372,93
1/263020-710000	Öffentliche Abgaben	2225	3225	24	4 000,00	4 000,00		4 000,00	4 000,00	
1/263020-728500	Reinigung	2225	3225	24	3 500,00	3 100,00	3 000,00	3 500,00	3 100,00	3 000,00
SU 22 / 32	Summe Aufwendungen / Auszahlungen operative Gebarung				141 300,00	127 000,00	108 225,42	136 900,00	105 700,00	103 600,32
SA 0 / SA 1	(0) Nettoergebnis (21 - 22) / (1) Geldfluss operative Gebarung (31 – 32)				-137 100,00	-2 100,00	-106 720,28	-132 700,00	19 200,00	-102 521,30
SU 23	Summe Haushaltsrücklagen				0,00	0,00	0,00	0,00	0,00	0,00
SA00	Nettoergebnis nach Zuw./Entn. Haushaltsrücklagen (Saldo 0 +/- SU23)				-137 100,00	-2 100,00	-106 720,28			
Investive Gebarung										
SU 33	Summe Einzahlungen investive Gebarung							0,00	0,00	0,00

		MVAG		VC	QU	Ergebnisvoranschlag			Finanzierungsvoranschlag				
		EH	FH			VA 2023	VA 2022	RA 2021	VA 2023	VA 2022	RA 2021		
5/263020-010000	Notlicht und Brandmeldeanlage		3413	1	40						120 000,00		
1/263020-042000	Amts-, Betriebs-u. Geschäftsausstattung		3415	2	41				9 000,00		35 000,00		
SU 34	Summe Auszahlungen investive Gebarung								9 000,00		155 000,00		0,00
SA2	Saldo (2) Geldfluss aus der Investiven Gebarung (33 – 34)								-9 000,00		-155 000,00		0,00
SA3	Saldo (3) Nettofinanzierungssaldo (Saldo 1 + Saldo 2)								-141 700,00		-135 800,00		-102 521,30
Finanzierungstätigkeit													
SU 35	Summe Einzahlungen aus der Finanzierungstätigkeit								0,00		0,00		0,00
SU 36	Summe Auszahlungen aus der Finanzierungstätigkeit								0,00		0,00		0,00
SA4	Saldo (4) Geldfluss aus der Finanzierungstätigkeit (35 – 36)								0,00		0,00		0,00
SA5	Saldo (5) Geldfluss aus der voranschlagswirksamen Gebarung (Saldo 3 + Saldo 4)								-141 700,00		-135 800,00		-102 521,30
269	Sonstige Einrichtungen und Maßnahmen												
269000	Gesund und Fit												
Operative Gebarung													
SU 21 / 31	Summe Erträge / Einzahlungen operative Gebarung					0,00	0,00	0,00	0,00		0,00		0,00
1/269000-614000	Instandhaltung Gebäude	2224	3224		24	500,00	500,00	1 747,11	500,00		500,00		1 747,11
1/269000-680000	Planmäßige Abschreibung	2226				4 200,00	4 200,00	4 215,37					
1/269000-710000	Öffentliche Abgaben	2225	3225		24	800,00	700,00	672,08	800,00		700,00		672,08
SU 22 / 32	Summe Aufwendungen / Auszahlungen operative Gebarung					5 500,00	5 400,00	6 634,56	1 300,00		1 200,00		2 419,19
SA 0 / SA 1	(0) Nettoergebnis (21 - 22) / (1) Geldfluss operative Gebarung (31 – 32)					-5 500,00	-5 400,00	-6 634,56	-1 300,00		-1 200,00		-2 419,19
SU 23	Summe Haushaltsrücklagen					0,00	0,00	0,00	0,00		0,00		0,00
SA00	Nettoergebnis nach Zuw./Entn. Haushaltsrücklagen (Saldo 0 +/- SU23)					-5 500,00	-5 400,00	-6 634,56					
Investive Gebarung													
SU 33	Summe Einzahlungen investive Gebarung								0,00		0,00		0,00
SU 34	Summe Auszahlungen investive Gebarung								0,00		0,00		0,00
SA2	Saldo (2) Geldfluss aus der Investiven Gebarung (33 – 34)								0,00		0,00		0,00
SA3	Saldo (3) Nettofinanzierungssaldo (Saldo 1 + Saldo 2)								-1 300,00		-1 200,00		-2 419,19
Finanzierungstätigkeit													
SU 35	Summe Einzahlungen aus der Finanzierungstätigkeit								0,00		0,00		0,00
SU 36	Summe Auszahlungen aus der Finanzierungstätigkeit								0,00		0,00		0,00
SA4	Saldo (4) Geldfluss aus der Finanzierungstätigkeit (35 – 36)								0,00		0,00		0,00
SA5	Saldo (5) Geldfluss aus der voranschlagswirksamen Gebarung (Saldo 3 + Saldo 4)								-1 300,00		-1 200,00		-2 419,19
269100	Jugend in Bewegung												
Operative Gebarung													
2/269100+813000	Erträge aus der Auflösung von Investitionszuschüssen (Kapitaltransfers)	2127				2 700,00	2 700,00	2 666,67					
SU 21 / 31	Summe Erträge / Einzahlungen operative Gebarung					2 700,00	2 700,00	2 666,67	0,00		0,00		0,00

		MVAG		VC QU	Ergebnisvoranschlag			Finanzierungsvoranschlag		
		EH	FH		VA 2023	VA 2022	RA 2021	VA 2023	VA 2022	RA 2021
1/269100-613000	Instandhaltung	2224	3224	24	5 500,00	5 500,00	5 431,01	5 500,00	5 500,00	5 431,01
1/269100-680000	Planmäßige Abschreibung	2226			12 100,00	12 100,00	12 082,08			
1/269100-700000	Mieten und Betriebskostenersätze	2223	3223	24			950,40			950,40
SU 22 / 32	Summe Aufwendungen / Auszahlungen operative Gebarung				17 600,00	17 600,00	18 463,49	5 500,00	5 500,00	6 381,41
SA 0 / SA 1	(0) Nettoergebnis (21 - 22) / (1) Geldfluss operative Gebarung (31 - 32)				-14 900,00	-14 900,00	-15 796,82	-5 500,00	-5 500,00	-6 381,41
SU 23	Summe Haushaltsrücklagen				0,00	0,00	0,00	0,00	0,00	0,00
SA00	Nettoergebnis nach Zuw./Entn. Haushaltsrücklagen (Saldo 0 +/- SU23)				-14 900,00	-14 900,00	-15 796,82			
Investive Gebarung										
SU 33	Summe Einzahlungen investive Gebarung							0,00	0,00	0,00
1/269100-042000	Amts-, Betriebs- und Geschäftsausstattung			3415 2 41						17 665,94
SU 34	Summe Auszahlungen investive Gebarung							0,00	0,00	17 665,94
SA2	Saldo (2) Geldfluss aus der Investiven Gebarung (33 - 34)							0,00	0,00	-17 665,94
SA3	Saldo (3) Nettofinanzierungssaldo (Saldo 1 + Saldo 2)							-5 500,00	-5 500,00	-24 047,35
Finanzierungstätigkeit										
SU 35	Summe Einzahlungen aus der Finanzierungstätigkeit							0,00	0,00	0,00
SU 36	Summe Auszahlungen aus der Finanzierungstätigkeit							0,00	0,00	0,00
SA4	Saldo (4) Geldfluss aus der Finanzierungstätigkeit (35 - 36)							0,00	0,00	0,00
SA5	Saldo (5) Geldfluss aus der voranschlagswirksamen Gebarung (Saldo 3 + Saldo 4)							-5 500,00	-5 500,00	-24 047,35
27	Erwachsenenbildung									
273	Volksbüchereien									
273000	Volksbüchereien									
Operative Gebarung										
2/273000+871000	Landesbeitrag	2121	3121	33			1 500,00			1 500,00
SU 21 / 31	Summe Erträge / Einzahlungen operative Gebarung				0,00	0,00	1 500,00	0,00	0,00	1 500,00
1/273000-400300	Geringwertige Wirtschaftsgüter (GWG)	2221	3221	23	500,00	500,00	444,00	500,00	500,00	444,00
1/273000-456000	Büromaterial	2221	3221	23	700,00	700,00	474,38	700,00	700,00	474,38
1/273000-457000	Ankauf von Büchern	2221	3221	23	7 500,00	6 500,00	6 477,97	7 500,00	6 500,00	6 477,97
1/273000-459000	Sonstige Verbrauchsgüter	2221	3221	23	300,00	300,00		300,00	300,00	
1/273000-510000	Bezüge Vertr. Bedienst. Schema I (Ang.)	2211	3211	20	51 100,00	29 900,00	29 486,75	51 100,00	29 900,00	29 486,75
1/273000-582000	DGB.z.Ausgl.Fonds f.Fam.B.Vertr.Bed	2212	3212	20	2 100,00	1 200,00	1 144,39	2 100,00	1 200,00	1 144,39
1/273000-582010	DGB BVA Vertragsbedienstete	2212	3212	20	10 300,00	5 300,00	5 077,47	10 300,00	5 300,00	5 077,47
1/273000-582100	Abfertigung Neu	2212	3212	20	800,00	500,00	423,08	800,00	500,00	423,08
1/273000-592000	Dotierung von Rückstellungen für Jubiläumszuwendungen	2214			200,00	200,00	138,27			
1/273000-618000	Instandhaltung von sonst. Anlagen	2224	3224	24	100,00	100,00		100,00	100,00	
1/273000-631000	Telekommunikationsdienste	2222	3222	24	200,00	200,00	78,00	200,00	200,00	72,00

		MVAG		VC QU	Ergebnisvoranschlag			Finanzierungsvoranschlag		
		EH	FH		VA 2023	VA 2022	RA 2021	VA 2023	VA 2022	RA 2021
1/273000-680000	Planmäßige Abschreibung	2226			2 300,00	3 800,00	3 800,17			
1/273000-724000	Reisegebühren	2225	3225	24	200,00	100,00	241,08	200,00	100,00	241,08
1/273000-728000	Aufwand für Veranstaltungen	2225	3225	24	1 500,00	1 500,00		1 500,00	1 500,00	
SU 22 / 32	Summe Aufwendungen / Auszahlungen operative Gebarung				77 800,00	50 800,00	47 785,56	75 300,00	46 800,00	43 841,12
SA 0 / SA 1	(0) Nettoergebnis (21 - 22) / (1) Geldfluss operative Gebarung (31 - 32)				-77 800,00	-50 800,00	-46 285,56	-75 300,00	-46 800,00	-42 341,12
SU 23	Summe Haushaltsrücklagen				0,00	0,00	0,00	0,00	0,00	0,00
SA00	Nettoergebnis nach Zuw./Entn. Haushaltsrücklagen (Saldo 0 +/- SU23)				-77 800,00	-50 800,00	-46 285,56			
Investive Gebarung										
SU 33	Summe Einzahlungen investive Gebarung							0,00	0,00	0,00
1/273000-010000	Bücherzelle		3413	2 40					2 000,00	
1/273000-042000	Amts-, Betriebs- u. Geschäftsausstattung		3415	2 41				1 000,00	3 500,00	
SU 34	Summe Auszahlungen investive Gebarung							1 000,00	5 500,00	0,00
SA2	Saldo (2) Geldfluss aus der Investiven Gebarung (33 - 34)							-1 000,00	-5 500,00	0,00
SA3	Saldo (3) Nettofinanzierungssaldo (Saldo 1 + Saldo 2)							-76 300,00	-52 300,00	-42 341,12
Finanzierungstätigkeit										
SU 35	Summe Einzahlungen aus der Finanzierungstätigkeit							0,00	0,00	0,00
SU 36	Summe Auszahlungen aus der Finanzierungstätigkeit							0,00	0,00	0,00
SA4	Saldo (4) Geldfluss aus der Finanzierungstätigkeit (35 - 36)							0,00	0,00	0,00
SA5	Saldo (5) Geldfluss aus der voranschlagswirksamen Gebarung (Saldo 3 + Saldo 4)							-76 300,00	-52 300,00	-42 341,12
279	Sonstige Einrichtungen und Maßnahmen									
279100	Erwachsenenbildung									
Operative Gebarung										
SU 21 / 31	Summe Erträge / Einzahlungen operative Gebarung				0,00	0,00	0,00	0,00	0,00	0,00
1/279100-728000	Entgelte für sonstige Leistungen	2225	3225	24	3 000,00	5 000,00	268,88	3 000,00	5 000,00	268,88
SU 22 / 32	Summe Aufwendungen / Auszahlungen operative Gebarung				3 000,00	5 000,00	268,88	3 000,00	5 000,00	268,88
SA 0 / SA 1	(0) Nettoergebnis (21 - 22) / (1) Geldfluss operative Gebarung (31 - 32)				-3 000,00	-5 000,00	-268,88	-3 000,00	-5 000,00	-268,88
SU 23	Summe Haushaltsrücklagen				0,00	0,00	0,00	0,00	0,00	0,00
SA00	Nettoergebnis nach Zuw./Entn. Haushaltsrücklagen (Saldo 0 +/- SU23)				-3 000,00	-5 000,00	-268,88			
Investive Gebarung										
SU 33	Summe Einzahlungen investive Gebarung							0,00	0,00	0,00
SU 34	Summe Auszahlungen investive Gebarung							0,00	0,00	0,00
SA2	Saldo (2) Geldfluss aus der Investiven Gebarung (33 - 34)							0,00	0,00	0,00
SA3	Saldo (3) Nettofinanzierungssaldo (Saldo 1 + Saldo 2)							-3 000,00	-5 000,00	-268,88
Finanzierungstätigkeit										
SU 35	Summe Einzahlungen aus der Finanzierungstätigkeit							0,00	0,00	0,00
SU 36	Summe Auszahlungen aus der Finanzierungstätigkeit							0,00	0,00	0,00
SA4	Saldo (4) Geldfluss aus der Finanzierungstätigkeit (35 - 36)							0,00	0,00	0,00

		MVAG VC QU			Ergebnisvoranschlag			Finanzierungsvoranschlag		
		EH	FH		VA 2023	VA 2022	RA 2021	VA 2023	VA 2022	RA 2021
SA5	Saldo (5) Geldfluss aus der voranschlagswirksamen Gebarung (Saldo 3 + Saldo 4)							-3 000,00	-5 000,00	-268,88
28	Forschung und Wissenschaft									
282	Studienbeihilfen									
282000	Studienbeihilfen									
	Operative Gebarung									
SU 21 / 31	Summe Erträge / Einzahlungen operative Gebarung				0,00	0,00	0,00	0,00	0,00	0,00
1/282000-768000	Zuschuss Semesterticket	2234	3234	27		12 000,00	10 713,00		12 000,00	10 713,00
1/282000-768010	Mobilitätsförderung	2234	3234	27	4 000,00	3 000,00	1 980,00	4 000,00	3 000,00	1 980,00
1/282000-768020	Förderung Auslandssemester	2234	3234	27	2 100,00	2 800,00	1 400,00	2 100,00	2 800,00	1 400,00
SU 22 / 32	Summe Aufwendungen / Auszahlungen operative Gebarung				6 100,00	17 800,00	14 093,00	6 100,00	17 800,00	14 093,00
SA 0 / SA 1	(0) Nettoergebnis (21 - 22) / (1) Geldfluss operative Gebarung (31 – 32)				-6 100,00	-17 800,00	-14 093,00	-6 100,00	-17 800,00	-14 093,00
SU 23	Summe Haushaltsrücklagen				0,00	0,00	0,00	0,00	0,00	0,00
SA00	Nettoergebnis nach Zuw./Entn. Haushaltsrücklagen (Saldo 0 +/- SU23)				-6 100,00	-17 800,00	-14 093,00			
	Investive Gebarung									
SU 33	Summe Einzahlungen investive Gebarung							0,00	0,00	0,00
SU 34	Summe Auszahlungen investive Gebarung							0,00	0,00	0,00
SA2	Saldo (2) Geldfluss aus der Investiven Gebarung (33 – 34)							0,00	0,00	0,00
SA3	Saldo (3) Nettofinanzierungssaldo (Saldo 1 + Saldo 2)							-6 100,00	-17 800,00	-14 093,00
	Finanzierungstätigkeit									
SU 35	Summe Einzahlungen aus der Finanzierungstätigkeit							0,00	0,00	0,00
SU 36	Summe Auszahlungen aus der Finanzierungstätigkeit							0,00	0,00	0,00
SA4	Saldo (4) Geldfluss aus der Finanzierungstätigkeit (35 – 36)							0,00	0,00	0,00
SA5	Saldo (5) Geldfluss aus der voranschlagswirksamen Gebarung (Saldo 3 + Saldo 4)							-6 100,00	-17 800,00	-14 093,00
283	Wissenschaftliche Archive									
283000	Wissenschaft.Archive/Studienbibl.									
	Operative Gebarung									
2/283000+871000	Landesförderung "Digitalisierung Archiv"	2121	3121	33		600,00	1 725,30		600,00	1 725,30
SU 21 / 31	Summe Erträge / Einzahlungen operative Gebarung				0,00	600,00	1 725,30	0,00	600,00	1 725,30
1/283000-400300	Geringwertige Wirtschaftsgüter (GWG)	2221	3221	23	300,00	500,00	155,93	300,00	500,00	155,93
1/283000-457000	Druckwerke, wissenschaftliches Material	2221	3221	23	600,00	600,00	367,90	600,00	600,00	367,90
1/283000-459000	Sonstige Verbrauchsgüter	2221	3221	23	500,00	500,00	65,82	500,00	500,00	65,82
1/283000-600000	Energiebezüge Strom	2222	3222	24	2 800,00	700,00	620,37	2 800,00	700,00	620,37
1/283000-600300	Beheizung	2222	3222	24	1 600,00	1 200,00	1 164,47	1 600,00	1 200,00	1 164,47
1/283000-618000	Instandhaltung von sonst. Anlagen	2224	3224	24	500,00	500,00	329,52	500,00	500,00	329,52
1/283000-631000	Telekommunikationsdienste	2222	3222	24	1 000,00	1 000,00	1 178,10	1 000,00	1 000,00	1 178,10

		MVAG VC QU			Ergebnisvoranschlag			Finanzierungsvoranschlag		
		EH	FH		VA 2023	VA 2022	RA 2021	VA 2023	VA 2022	RA 2021
1/283000-670000	Versicherungen	2222	3222	24	100,00	300,00	295,56	100,00	300,00	295,56
1/283000-680000	Planmäßige Abschreibung	2226			600,00	400,00	479,74			
1/283000-728000	Entgelte für sonstige Leistungen	2225	3225	24	500,00	10 100,00	312,42	500,00	10 100,00	272,46
SU 22 / 32	Summe Aufwendungen / Auszahlungen operative Gebarung				8 500,00	15 800,00	4 969,83	7 900,00	15 400,00	4 450,13
SA 0 / SA 1	(0) Nettoergebnis (21 - 22) / (1) Geldfluss operative Gebarung (31 - 32)				-8 500,00	-15 200,00	-3 244,53	-7 900,00	-14 800,00	-2 724,83
SU 23	Summe Haushaltsrücklagen				0,00	0,00	0,00	0,00	0,00	0,00
SA00	Nettoergebnis nach Zuw./Entn. Haushaltsrücklagen (Saldo 0 +/- SU23)				-8 500,00	-15 200,00	-3 244,53			
Investive Gebarung										
SU 33	Summe Einzahlungen investive Gebarung							0,00	0,00	0,00
1/283000-042000	Amts-, Betriebs- u. Geschäftsausstattung		3415	2 41				1 600,00	2 300,00	595,00
SU 34	Summe Auszahlungen investive Gebarung							1 600,00	2 300,00	595,00
SA2	Saldo (2) Geldfluss aus der Investiven Gebarung (33 - 34)							-1 600,00	-2 300,00	-595,00
SA3	Saldo (3) Nettofinanzierungssaldo (Saldo 1 + Saldo 2)							-9 500,00	-17 100,00	-3 319,83
Finanzierungstätigkeit										
SU 35	Summe Einzahlungen aus der Finanzierungstätigkeit							0,00	0,00	0,00
SU 36	Summe Auszahlungen aus der Finanzierungstätigkeit							0,00	0,00	0,00
SA4	Saldo (4) Geldfluss aus der Finanzierungstätigkeit (35 - 36)							0,00	0,00	0,00
SA5	Saldo (5) Geldfluss aus der voranschlagswirksamen Gebarung (Saldo 3 + Saldo 4)							-9 500,00	-17 100,00	-3 319,83

		MVAG VC QU			Ergebnisvoranschlag			Finanzierungsvoranschlag		
		EH	FH		VA 2023	VA 2022	RA 2021	VA 2023	VA 2022	RA 2021
3 Kunst, Kultur und Kultus										
31	Bildende Künste									
312	Maßnahmen zur Förderung der bildenden Künste									
312000	Maßnahmen zur Förderung der bild. Künste									
Operative Gebarung										
SU 21 / 31	Summe Erträge / Einzahlungen operative Gebarung				0,00	0,00	0,00	0,00	0,00	0,00
1/312000-680000	Planmäßige Abschreibung	2226			800,00	700,00	669,79			
SU 22 / 32	Summe Aufwendungen / Auszahlungen operative Gebarung				800,00	700,00	669,79	0,00	0,00	0,00
SA 0 / SA 1	(0) Nettoergebnis (21 - 22) / (1) Geldfluss operative Gebarung (31 - 32)				-800,00	-700,00	-669,79	0,00	0,00	0,00
SU 23	Summe Haushaltsrücklagen				0,00	0,00	0,00	0,00	0,00	0,00
SA00	Nettoergebnis nach Zuw./Entn. Haushaltsrücklagen (Saldo 0 +/- SU23)				-800,00	-700,00	-669,79			
Investive Gebarung										
SU 33	Summe Einzahlungen investive Gebarung							0,00	0,00	0,00
1/312000-042000	Ankauf von Bildern	3415	2	41				5 000,00	6 400,00	3 748,00
SU 34	Summe Auszahlungen investive Gebarung							5 000,00	6 400,00	3 748,00
SA2	Saldo (2) Geldfluss aus der Investiven Gebarung (33 - 34)							-5 000,00	-6 400,00	-3 748,00
SA3	Saldo (3) Nettofinanzierungssaldo (Saldo 1 + Saldo 2)							-5 000,00	-6 400,00	-3 748,00
Finanzierungstätigkeit										
SU 35	Summe Einzahlungen aus der Finanzierungstätigkeit							0,00	0,00	0,00
SU 36	Summe Auszahlungen aus der Finanzierungstätigkeit							0,00	0,00	0,00
SA4	Saldo (4) Geldfluss aus der Finanzierungstätigkeit (35 - 36)							0,00	0,00	0,00
SA5	Saldo (5) Geldfluss aus der voranschlagswirksamen Gebarung (Saldo 3 + Saldo 4)							-5 000,00	-6 400,00	-3 748,00
32	Musik und darstellende Kunst									
320	Ausbildung in Musik und darstellender Kunst									
320000	Musikschule									
Operative Gebarung										
2/320000+810000	Besuchsgelder	2114	3114	13	159 500,00	155 000,00	156 826,35	159 500,00	155 000,00	155 042,51
2/320000+810100	Leihgebühr für Instrumente	2114	3114	13	1 100,00	1 200,00	1 155,00	1 100,00	1 200,00	1 155,00
2/320000+817500	Erträge aus der Auflösung von sonstigen Rückstellungen	2117			77 400,00	8 600,00	75 836,36			
2/320000+863000	Förderung AMS	2121	3121	15	12 000,00	12 400,00		12 000,00	12 400,00	
2/320000+871000	Landesbeitrag	2121	3121	33	180 500,00	180 500,00	179 321,84	180 500,00	180 500,00	179 321,84
SU 21 / 31	Summe Erträge / Einzahlungen operative Gebarung				430 500,00	357 700,00	413 139,55	353 100,00	349 100,00	335 519,35
1/320000-400000	Geringwertige Wirtschaftsgüter (GWG)	2221	3221	23	1 000,00	2 100,00	2 709,48	1 000,00	2 100,00	3 012,69
1/320000-454000	Reinigungsmittel	2221	3221	23	1 000,00	1 000,00	875,70	1 000,00	1 000,00	875,70

		MVAG VC QU			Ergebnisvoranschlag			Finanzierungsvoranschlag		
		EH	FH		VA 2023	VA 2022	RA 2021	VA 2023	VA 2022	RA 2021
1/320000-456000	Büromaterial	2221	3221	23	1 000,00	1 000,00	780,67	1 000,00	1 000,00	780,67
1/320000-457000	Noten	2221	3221	23	3 500,00	1 500,00	2 061,40	3 500,00	1 500,00	1 078,40
1/320000-458000	Mittel zur ärztlichen Betreuung etc	2221	3221	23	200,00	200,00		200,00	200,00	
1/320000-459000	Sonstige Verbrauchsgüter	2221	3221	23	2 000,00	1 500,00	275,70	2 000,00	1 500,00	275,70
1/320000-510000	Bezüge Vertr. Bedienst. Schema I (Ang.)	2211	3211	20	847 300,00	701 000,00	794 469,05	847 300,00	701 000,00	794 469,05
1/320000-522000	Geldbezüge der nicht ganzjährig beschäftigten Angestellten	2211	3211	20		1 000,00			1 000,00	
1/320000-582000	DGB.z.Ausgl.Fonds f.Fam.B.Vertr.Bed	2212	3212	20	29 100,00	24 300,00	22 231,05	29 100,00	24 300,00	22 231,05
1/320000-582010	DGB BVA Vertragsbedienstete	2212	3212	20	125 400,00	101 000,00	91 304,49	125 400,00	101 000,00	91 304,49
1/320000-582100	Abfertigung Neu	2212	3212	20	9 500,00	7 600,00	6 814,35	9 500,00	7 600,00	6 814,35
1/320000-582200	DGB Sozialversicherung VB	2212	3212	20	33 600,00	44 100,00	52 774,55	33 600,00	44 100,00	52 774,55
1/320000-588000	Kommunalsteuer Bedienstete	2212	3212	20	23 900,00			23 900,00		
1/320000-591000	Dotierung von Rückstellungen für Abfertigungen	2214			4 100,00	6 800,00	7 597,01			
1/320000-592000	Dotierung von Rückstellungen für Jubiläumszuwendungen	2214			16 000,00	15 800,00	15 020,62			
1/320000-600000	Energiebezüge Strom	2222	3222	24	18 800,00	4 700,00	1 321,53	18 800,00	4 700,00	1 321,53
1/320000-600300	Beheizung	2222	3222	24	4 500,00	3 400,00	3 269,20	4 500,00	3 400,00	3 269,20
1/320000-614000	Instandhaltung Gebäude	2224	3224	24	1 000,00	3 000,00	7 037,21	1 000,00	3 000,00	7 037,21
1/320000-618000	Instandhaltung von sonst. Anlagen	2224	3224	24	6 000,00	7 000,00	428,39	6 000,00	7 000,00	3 791,39
1/320000-631000	Telekommunikationsdienste	2222	3222	24	1 400,00	1 400,00	1 197,50	1 400,00	1 400,00	1 166,03
1/320000-670000	Versicherung der Einrichtung	2222	3222	24	200,00	200,00	173,28	200,00	200,00	173,28
1/320000-680000	Planmäßige Abschreibung	2226			8 600,00	7 500,00	15 863,60			
1/320000-710100	Kommunalsteuer Bedienstete	2225	3225	24		21 300,00	22 069,54		21 300,00	22 069,54
1/320000-724000	Reisegebühren	2225	3225	24	1 200,00	400,00	674,82	1 200,00	400,00	674,82
1/320000-728000	Veranstaltungen	2225	3225	24	3 000,00	3 000,00	1 840,05	3 000,00	3 000,00	1 840,05
1/320000-728500	Reinigung	2225	3225	24	700,00	700,00	1 877,67	700,00	700,00	1 949,07
1/320000-768000	Begabtenförderung	2234	3234	27	2 000,00	1 200,00	1 482,00	2 000,00	1 200,00	1 482,00
SU 22 / 32	Summe Aufwendungen / Auszahlungen operative Gebarung				1 145 000,00	962 700,00	1 054 148,86	1 116 300,00	932 600,00	1 018 390,77
SA 0 / SA 1	(0) Nettoergebnis (21 - 22) / (1) Geldfluss operative Gebarung (31 - 32)				-714 500,00	-605 000,00	-641 009,31	-763 200,00	-583 500,00	-682 871,42
SU 23	Summe Haushaltsrücklagen				0,00	0,00	0,00	0,00	0,00	0,00
SA00	Nettoergebnis nach Zuw./Entn. Haushaltsrücklagen (Saldo 0 +/- SU23)				-714 500,00	-605 000,00	-641 009,31			
Investive Gebarung										
SU 33	Summe Einzahlungen investive Gebarung							0,00	0,00	0,00
1/320000-042000	Amts-, Betriebs- u. Geschäftsausstattung		3415	2 41				15 000,00	23 200,00	19 661,99
SU 34	Summe Auszahlungen investive Gebarung							15 000,00	23 200,00	19 661,99
SA2	Saldo (2) Geldfluss aus der Investiven Gebarung (33 - 34)							-15 000,00	-23 200,00	-19 661,99
SA3	Saldo (3) Nettofinanzierungssaldo (Saldo 1 + Saldo 2)							-778 200,00	-606 700,00	-702 533,41

	MVAG	VC QU	Ergebnisvoranschlag			Finanzierungsvoranschlag					
			EH	FH	VA 2023	VA 2022	RA 2021	VA 2023	VA 2022	RA 2021	
Finanzierungstätigkeit											
SU 35			Summe Einzahlungen aus der Finanzierungstätigkeit					0,00	0,00	0,00	
SU 36			Summe Auszahlungen aus der Finanzierungstätigkeit					0,00	0,00	0,00	
SA4			Saldo (4) Geldfluss aus der Finanzierungstätigkeit (35 – 36)					0,00	0,00	0,00	
SA5			Saldo (5) Geldfluss aus der voranschlagswirksamen Gebarung (Saldo 3 + Saldo 4)					-778 200,00	-606 700,00	-702 533,41	
36 Heimatpflege											
360 Heimatmuseen											
360000 Museum											
Operative Gebarung											
2/360000+871000			Landesbeitrag Eumig-Museum	2121 3121 33			22 000,00		22 000,00		
SU 21 / 31			Summe Erträge / Einzahlungen operative Gebarung			0,00	22 000,00	0,00	0,00	22 000,00	0,00
1/360000-680000			Planmäßige Abschreibung	2226			4 300,00	4 000,00	4 093,03		
SU 22 / 32			Summe Aufwendungen / Auszahlungen operative Gebarung			4 300,00	4 000,00	4 093,03	0,00	0,00	0,00
SA 0 / SA 1			(0) Nettoergebnis (21 - 22) / (1) Geldfluss operative Gebarung (31 – 32)			-4 300,00	18 000,00	-4 093,03	0,00	22 000,00	0,00
SU 23			Summe Haushaltsrücklagen			0,00	0,00	0,00	0,00	0,00	0,00
SA00			Nettoergebnis nach Zuw./Entn. Haushaltsrücklagen (Saldo 0 +/- SU23)			-4 300,00	18 000,00	-4 093,03			
Investive Gebarung											
SU 33			Summe Einzahlungen investive Gebarung					0,00	0,00	0,00	
1/360000-006000			Sonstige Grundstückseinrichtungen	3412 2 40						5 107,63	
SU 34			Summe Auszahlungen investive Gebarung					0,00	0,00	5 107,63	
SA2			Saldo (2) Geldfluss aus der Investiven Gebarung (33 – 34)					0,00	0,00	-5 107,63	
SA3			Saldo (3) Nettofinanzierungssaldo (Saldo 1 + Saldo 2)					0,00	22 000,00	-5 107,63	
Finanzierungstätigkeit											
SU 35			Summe Einzahlungen aus der Finanzierungstätigkeit					0,00	0,00	0,00	
SU 36			Summe Auszahlungen aus der Finanzierungstätigkeit					0,00	0,00	0,00	
SA4			Saldo (4) Geldfluss aus der Finanzierungstätigkeit (35 – 36)					0,00	0,00	0,00	
SA5			Saldo (5) Geldfluss aus der voranschlagswirksamen Gebarung (Saldo 3 + Saldo 4)					0,00	22 000,00	-5 107,63	
362 Denkmalpflege											
362000 Denkmalpflege											
Operative Gebarung											
6/362000+829910			Sonstige Erträge	2116 3116 1 18			30 000,00	40 000,00	30 000,00	40 000,00	
SU 21 / 31			Summe Erträge / Einzahlungen operative Gebarung			30 000,00	40 000,00	0,00	30 000,00	40 000,00	0,00
1/362000-600000			Energiebezüge Strom	2222 3222 24			1 600,00	400,00	118,80	1 600,00	400,00
1/362000-619000			Instandhaltung von Denkmälern	2224 3224 24			5 000,00	13 000,00	147,71	5 000,00	13 000,00
1/362000-680000			Planmäßige Abschreibung	2226			100,00	100,00	147,16		

		MVAG VC QU			Ergebnisvoranschlag			Finanzierungsvoranschlag		
		EH	FH		VA 2023	VA 2022	RA 2021	VA 2023	VA 2022	RA 2021
5/362000-729961	Zuführung Ist-Ü zu Vorhaben	2225	3225	1 24			736 975,15			736 975,15
SU 22 / 32	Summe Aufwendungen / Auszahlungen operative Gebarung				6 700,00	13 500,00	737 388,82	6 600,00	13 400,00	737 241,66
SA 0 / SA 1	(0) Nettoergebnis (21 - 22) / (1) Geldfluss operative Gebarung (31 - 32)				23 300,00	26 500,00	-737 388,82	23 400,00	26 600,00	-737 241,66
SU 23	Summe Haushaltsrücklagen				0,00	0,00	0,00	0,00	0,00	0,00
SA00	Nettoergebnis nach Zuw./Entn. Haushaltsrücklagen (Saldo 0 +/- SU23)				23 300,00	26 500,00	-737 388,82			
Investive Gebarung										
SU 33	Summe Einzahlungen investive Gebarung							0,00	0,00	0,00
5/362000-015000	Klosterkirche		3416	1 40				30 000,00	40 000,00	
SU 34	Summe Auszahlungen investive Gebarung							30 000,00	40 000,00	0,00
SA2	Saldo (2) Geldfluss aus der Investiven Gebarung (33 - 34)							-30 000,00	-40 000,00	0,00
SA3	Saldo (3) Nettofinanzierungssaldo (Saldo 1 + Saldo 2)							-6 600,00	-13 400,00	-737 241,66
Finanzierungstätigkeit										
SU 35	Summe Einzahlungen aus der Finanzierungstätigkeit							0,00	0,00	0,00
SU 36	Summe Auszahlungen aus der Finanzierungstätigkeit							0,00	0,00	0,00
SA4	Saldo (4) Geldfluss aus der Finanzierungstätigkeit (35 - 36)							0,00	0,00	0,00
SA5	Saldo (5) Geldfluss aus der voranschlagswirksamen Gebarung (Saldo 3 + Saldo 4)							-6 600,00	-13 400,00	-737 241,66
362100	Denkmalpflege									
Operative Gebarung										
6/362100+829910	Sonstige Erträge	2116	3116	1 18	20 000,00	20 000,00		20 000,00	20 000,00	
6/362100+829961	Zuführung Ist-Überschuss aus Vorhaben	2116	3116	1 18			17 397,95			17 397,95
SU 21 / 31	Summe Erträge / Einzahlungen operative Gebarung				20 000,00	20 000,00	17 397,95	20 000,00	20 000,00	17 397,95
1/362100-650000	Zinsen für Finanzschulden in Euro	2241	3241	25	5 300,00	400,00		5 300,00	400,00	
1/362100-680000	Planmäßige Abschreibung	2226			2 200,00	3 000,00	263,61			
SU 22 / 32	Summe Aufwendungen / Auszahlungen operative Gebarung				7 500,00	3 400,00	263,61	5 300,00	400,00	0,00
SA 0 / SA 1	(0) Nettoergebnis (21 - 22) / (1) Geldfluss operative Gebarung (31 - 32)				12 500,00	16 600,00	17 134,34	14 700,00	19 600,00	17 397,95
SU 23	Summe Haushaltsrücklagen				0,00	0,00	0,00	0,00	0,00	0,00
SA00	Nettoergebnis nach Zuw./Entn. Haushaltsrücklagen (Saldo 0 +/- SU23)				12 500,00	16 600,00	17 134,34			
Investive Gebarung										
SU 33	Summe Einzahlungen investive Gebarung							0,00	0,00	0,00
5/362100-006000	Gestaltung Mahnmal		3412	1 40				100 000,00	170 000,00	17 397,95
SU 34	Summe Auszahlungen investive Gebarung							100 000,00	170 000,00	17 397,95
SA2	Saldo (2) Geldfluss aus der Investiven Gebarung (33 - 34)							-100 000,00	-170 000,00	-17 397,95
SA3	Saldo (3) Nettofinanzierungssaldo (Saldo 1 + Saldo 2)							-85 300,00	-150 400,00	0,00
Finanzierungstätigkeit										
6/362100+346000	Investitionsdarlehen von Finanzunternehmen		3514	1 55					150 000,00	
SU 35	Summe Einzahlungen aus der Finanzierungstätigkeit							0,00	150 000,00	0,00

		MVAG		VC QU	Ergebnisvoranschlag			Finanzierungsvoranschlag		
		EH	FH		VA 2023	VA 2022	RA 2021	VA 2023	VA 2022	RA 2021
1/362100-346000	Investitionsdarlehen von Finanzunternehmen		3614	65				7 900,00	7 500,00	
SU 36	Summe Auszahlungen aus der Finanzierungstätigkeit							7 900,00	7 500,00	0,00
SA4	Saldo (4) Geldfluss aus der Finanzierungstätigkeit (35 – 36)							-7 900,00	142 500,00	0,00
SA5	Saldo (5) Geldfluss aus der voranschlagswirksamen Gebarung (Saldo 3 + Saldo 4)							-93 200,00	-7 900,00	0,00
363	Altstadterhaltung und Ortsbildpflege									
363000	Altstadterhaltung u. Ortsbildpflege									
Operative Gebarung										
2/363000+861000	Förderung Dorf-u.Stadterneuerung	2121	3121	15	14 000,00	14 500,00		14 000,00	14 500,00	
SU 21 / 31	Summe Erträge / Einzahlungen operative Gebarung				14 000,00	14 500,00	0,00	14 000,00	14 500,00	0,00
1/363000-726000	Dorf-u. Stadterneuerung	2225	3225	24		15 000,00	28 080,00		15 000,00	28 080,00
1/363000-728000	Ortsbildpflege	2225	3225	24	38 000,00	30 000,00	155 021,88	38 000,00	30 000,00	130 012,53
SU 22 / 32	Summe Aufwendungen / Auszahlungen operative Gebarung				38 000,00	45 000,00	183 101,88	38 000,00	45 000,00	158 092,53
SA 0 / SA 1	(0) Nettoergebnis (21 - 22) / (1) Geldfluss operative Gebarung (31 – 32)				-24 000,00	-30 500,00	-183 101,88	-24 000,00	-30 500,00	-158 092,53
SU 23	Summe Haushaltsrücklagen				0,00	0,00	0,00	0,00	0,00	0,00
SA00	Nettoergebnis nach Zuw./Entn. Haushaltsrücklagen (Saldo 0 +/- SU23)				-24 000,00	-30 500,00	-183 101,88			
Investive Gebarung										
SU 33	Summe Einzahlungen investive Gebarung							0,00	0,00	0,00
1/363000-042000	Amts-, Betriebs- und Geschäftsausstattung		3415	2 41				19 200,00		
SU 34	Summe Auszahlungen investive Gebarung							19 200,00	0,00	0,00
SA2	Saldo (2) Geldfluss aus der Investiven Gebarung (33 – 34)							-19 200,00	0,00	0,00
SA3	Saldo (3) Nettofinanzierungssaldo (Saldo 1 + Saldo 2)							-43 200,00	-30 500,00	-158 092,53
Finanzierungstätigkeit										
SU 35	Summe Einzahlungen aus der Finanzierungstätigkeit							0,00	0,00	0,00
SU 36	Summe Auszahlungen aus der Finanzierungstätigkeit							0,00	0,00	0,00
SA4	Saldo (4) Geldfluss aus der Finanzierungstätigkeit (35 – 36)							0,00	0,00	0,00
SA5	Saldo (5) Geldfluss aus der voranschlagswirksamen Gebarung (Saldo 3 + Saldo 4)							-43 200,00	-30 500,00	-158 092,53
369	Sonstige Einrichtungen und Maßnahmen									
369000	Sonstige Einrichtungen u. Maßnahmen									
Operative Gebarung										
SU 21 / 31	Summe Erträge / Einzahlungen operative Gebarung				0,00	0,00	0,00	0,00	0,00	0,00
1/369000-600000	Energiebezüge Strom	2222	3222	24	1 600,00	400,00	141,41	1 600,00	400,00	140,40
1/369000-680000	Planmäßige Abschreibung	2226			11 200,00	9 900,00	10 945,41			
1/369000-728000	Brauchtumpflege	2225	3225	24	15 000,00	15 000,00	4 475,77	15 000,00	15 000,00	3 575,78

		MVAG VC QU			Ergebnisvoranschlag			Finanzierungsvoranschlag		
		EH	FH		VA 2023	VA 2022	RA 2021	VA 2023	VA 2022	RA 2021
1/369000-728200	Neue Wiener Neudorfer	2225	3225	24	2 000,00	5 000,00	789,19	2 000,00	5 000,00	789,19
SU 22 / 32	Summe Aufwendungen / Auszahlungen operative Gebarung				29 800,00	30 300,00	16 351,78	18 600,00	20 400,00	4 505,37
SA 0 / SA 1	(0) Nettoergebnis (21 - 22) / (1) Geldfluss operative Gebarung (31 - 32)				-29 800,00	-30 300,00	-16 351,78	-18 600,00	-20 400,00	-4 505,37
SU 23	Summe Haushaltsrücklagen				0,00	0,00	0,00	0,00	0,00	0,00
SA00	Nettoergebnis nach Zuw./Entn. Haushaltsrücklagen (Saldo 0 +/- SU23)				-29 800,00	-30 300,00	-16 351,78			
Investive Gebarung										
SU 33	Summe Einzahlungen investive Gebarung							0,00	0,00	0,00
1/369000-050000	Weihnachtsbeleuchtung		3412	2 40					25 000,00	13 273,20
SU 34	Summe Auszahlungen investive Gebarung							0,00	25 000,00	13 273,20
SA2	Saldo (2) Geldfluss aus der Investiven Gebarung (33 - 34)							0,00	-25 000,00	-13 273,20
SA3	Saldo (3) Nettofinanzierungssaldo (Saldo 1 + Saldo 2)							-18 600,00	-45 400,00	-17 778,57
Finanzierungstätigkeit										
SU 35	Summe Einzahlungen aus der Finanzierungstätigkeit							0,00	0,00	0,00
SU 36	Summe Auszahlungen aus der Finanzierungstätigkeit							0,00	0,00	0,00
SA4	Saldo (4) Geldfluss aus der Finanzierungstätigkeit (35 - 36)							0,00	0,00	0,00
SA5	Saldo (5) Geldfluss aus der voranschlagswirksamen Gebarung (Saldo 3 + Saldo 4)							-18 600,00	-45 400,00	-17 778,57
38	Sonstige Kulturpflege									
380	Einrichtungen der Kulturpflege									
380000	Altes Rathaus									
Operative Gebarung										
2/380000+810000	Erlöse aus Veranstaltungen	2114	3114	13	4 000,00	1 800,00	418,18	4 000,00	1 800,00	418,18
2/380000+811000	Benützungsgebühren	2115	3115	14	1 600,00	1 600,00	550,00	1 600,00	1 600,00	450,00
2/380000+829000	Erträge aus Versicherungsleistungen	2116	3116	18	200,00	1 100,00	2 786,38	200,00	1 100,00	2 786,38
SU 21 / 31	Summe Erträge / Einzahlungen operative Gebarung				5 800,00	4 500,00	3 754,56	5 800,00	4 500,00	3 654,56
1/380000-400300	Geringwertige Wirtschaftsgüter (GWG)	2221	3221	23	1 000,00	1 000,00	144,43	1 000,00	1 000,00	144,43
1/380000-454000	Reinigungsmittel	2221	3221	23	500,00	500,00	388,48	500,00	500,00	388,48
1/380000-458000	Mittel zur ärztlichen Betreuung etc	2221	3221	23	200,00	200,00		200,00	200,00	
1/380000-459000	Sonstige Verbrauchsgüter	2221	3221	23	500,00	500,00		500,00	500,00	
1/380000-600000	Energiebezüge Strom	2222	3222	24	3 600,00	900,00	504,00	3 600,00	900,00	450,00
1/380000-600300	Beheizung	2222	3222	24	2 400,00	2 300,00	1 913,35	2 400,00	2 300,00	1 647,00
1/380000-614000	Instandhaltung Gebäude	2224	3224	24	4 500,00	4 500,00	12 269,56	4 500,00	4 500,00	12 122,56
1/380000-618000	Instandhaltung von sonst. Anlagen	2224	3224	24	2 500,00	2 500,00	436,64	2 500,00	2 500,00	436,64
1/380000-631000	Telekommunikationsdienste	2222	3222	24	400,00	400,00	278,88	400,00	400,00	261,93
1/380000-670000	Versicherung	2222	3222	24	800,00	700,00	458,74	800,00	700,00	458,74
1/380000-680000	Planmäßige Abschreibung	2226			600,00	600,00	591,53			
1/380000-710000	Öffentliche Abgaben	2225	3225	24	1 000,00	1 000,00	980,20	1 000,00	1 000,00	980,20

		MVAG VC QU			Ergebnisvoranschlag			Finanzierungsvoranschlag		
		EH	FH		VA 2023	VA 2022	RA 2021	VA 2023	VA 2022	RA 2021
1/380000-728000	Aufwand für Veranstaltungen	2225	3225	24	20 000,00	17 000,00	14 403,60	20 000,00	17 000,00	14 403,60
1/380000-728500	Reinigung	2225	3225	24	1 200,00	800,00	274,84	1 200,00	800,00	274,84
SU 22 / 32	Summe Aufwendungen / Auszahlungen operative Gebarung				39 200,00	32 900,00	32 644,25	38 600,00	32 300,00	31 568,42
SA 0 / SA 1	(0) Nettoergebnis (21 - 22) / (1) Geldfluss operative Gebarung (31 - 32)				-33 400,00	-28 400,00	-28 889,69	-32 800,00	-27 800,00	-27 913,86
SU 23	Summe Haushaltsrücklagen				0,00	0,00	0,00	0,00	0,00	0,00
SA00	Nettoergebnis nach Zuw./Entn. Haushaltsrücklagen (Saldo 0 +/- SU23)				-33 400,00	-28 400,00	-28 889,69			
Investive Gebarung										
SU 33	Summe Einzahlungen investive Gebarung							0,00	0,00	0,00
1/380000-042000	Amts-, Betriebs- u. Geschäftsausstattung		3415	2 41				500,00	500,00	
SU 34	Summe Auszahlungen investive Gebarung							500,00	500,00	0,00
SA2	Saldo (2) Geldfluss aus der Investiven Gebarung (33 - 34)							-500,00	-500,00	0,00
SA3	Saldo (3) Nettofinanzierungssaldo (Saldo 1 + Saldo 2)							-33 300,00	-28 300,00	-27 913,86
Finanzierungstätigkeit										
SU 35	Summe Einzahlungen aus der Finanzierungstätigkeit							0,00	0,00	0,00
SU 36	Summe Auszahlungen aus der Finanzierungstätigkeit							0,00	0,00	0,00
SA4	Saldo (4) Geldfluss aus der Finanzierungstätigkeit (35 - 36)							0,00	0,00	0,00
SA5	Saldo (5) Geldfluss aus der voranschlagswirksamen Gebarung (Saldo 3 + Saldo 4)							-33 300,00	-28 300,00	-27 913,86
381	Maßnahmen der Kulturpflege									
381010	Diverse Märkte									
Operative Gebarung										
2/381010+810200	Erlöse aus div. Märkten (20 %)	2114	3114	13	2 000,00	2 000,00	-513,06	2 000,00	2 000,00	620,28
SU 21 / 31	Summe Erträge / Einzahlungen operative Gebarung				2 000,00	2 000,00	-513,06	2 000,00	2 000,00	620,28
1/381010-600000	Energiebezüge Strom	2222	3222	24	6 400,00	1 600,00	398,01	6 400,00	1 600,00	368,00
1/381010-728000	Sonstige Ausgaben	2225	3225	24	7 000,00			7 000,00		
1/381010-729100	Sonstige Ausgaben (10%)	2225	3225	24		4 800,00	91,80		4 800,00	91,80
1/381010-729200	Sonstige Ausgaben (20%)	2225	3225	24		10 000,00	340,26		10 000,00	224,98
SU 22 / 32	Summe Aufwendungen / Auszahlungen operative Gebarung				13 400,00	16 400,00	830,07	13 400,00	16 400,00	684,78
SA 0 / SA 1	(0) Nettoergebnis (21 - 22) / (1) Geldfluss operative Gebarung (31 - 32)				-11 400,00	-14 400,00	-1 343,13	-11 400,00	-14 400,00	-64,50
SU 23	Summe Haushaltsrücklagen				0,00	0,00	0,00	0,00	0,00	0,00
SA00	Nettoergebnis nach Zuw./Entn. Haushaltsrücklagen (Saldo 0 +/- SU23)				-11 400,00	-14 400,00	-1 343,13			
Investive Gebarung										
SU 33	Summe Einzahlungen investive Gebarung							0,00	0,00	0,00
SU 34	Summe Auszahlungen investive Gebarung							0,00	0,00	0,00
SA2	Saldo (2) Geldfluss aus der Investiven Gebarung (33 - 34)							0,00	0,00	0,00
SA3	Saldo (3) Nettofinanzierungssaldo (Saldo 1 + Saldo 2)							-11 400,00	-14 400,00	-64,50
Finanzierungstätigkeit										
SU 35	Summe Einzahlungen aus der Finanzierungstätigkeit							0,00	0,00	0,00

		MVAG VC QU			Ergebnisvoranschlag			Finanzierungsvoranschlag		
		EH	FH		VA 2023	VA 2022	RA 2021	VA 2023	VA 2022	RA 2021
SU 36	Summe Auszahlungen aus der Finanzierungstätigkeit							0,00	0,00	0,00
SA4	Saldo (4) Geldfluss aus der Finanzierungstätigkeit (35 – 36)							0,00	0,00	0,00
SA5	Saldo (5) Geldfluss aus der voranschlagswirksamen Gebarung (Saldo 3 + Saldo 4)							-11 400,00	-14 400,00	-64,50
381020	Sonst. kulturelle Aktivitäten									
Operative Gebarung										
2/381020+810000	Erlöse Kunst und Kulinarik	2114	3114	13	1 200,00	1 200,00		1 200,00	1 200,00	
2/381020+810100	Erlöse Kulturveranstaltungen	2114	3114	13	13 000,00	13 000,00		13 000,00	13 000,00	
2/381020+810200	Erlöse Kultur-ABO	2114	3114	13	59 000,00	55 000,00	52 111,81	59 000,00	55 000,00	52 111,81
2/381020+810300	Erlöse Kinder-ABO	2114	3114	13	7 000,00	3 500,00	-17,28	7 000,00	3 500,00	-17,28
2/381020+810400	Erlöse Jugend-ABO	2114	3114	13	6 000,00	4 500,00		6 000,00	4 500,00	
2/381020+810500	Erlöse Jugendveranstaltungen	2114	3114	13	15 000,00	17 500,00		15 000,00	17 500,00	
2/381020+810600	Erlöse Kultur im Park	2114	3114	13	19 000,00	15 000,00	10 923,37	19 000,00	15 000,00	10 923,37
2/381020+811000	Leihgebühren	2115	3115	14	2 000,00	2 000,00	741,61	2 000,00	2 000,00	699,95
SU 21 / 31	Summe Erträge / Einzahlungen operative Gebarung				122 200,00	111 700,00	63 759,51	122 200,00	111 700,00	63 717,85
1/381020-400300	Geringwertige Wirtschaftsgüter (GWG)	2221	3221	23	3 000,00	1 500,00	258,98	3 000,00	1 500,00	258,98
1/381020-618000	Instandhaltung Veranstaltungseinrichtungen	2224	3224	24	8 000,00	8 000,00	2 447,42	8 000,00	8 000,00	2 447,42
1/381020-670000	Versicherungen	2222	3222	24	1 700,00	1 600,00	1 282,65	1 700,00	1 600,00	1 282,65
1/381020-680000	Planmäßige Abschreibung	2226			8 900,00	7 700,00	18 484,96			
1/381020-728000	Kunst und Kulinarik	2225	3225	24	4 000,00			4 000,00		
1/381020-728100	Sonstige Ausgaben	2225	3225	24	25 000,00			25 000,00		
1/381020-728200	Kultur-ABO	2225	3225	24	65 000,00			65 000,00		
1/381020-728300	Kinder-ABO	2225	3225	24	12 000,00			12 000,00		
1/381020-728400	Jugend-ABO	2225	3225	24	10 000,00			10 000,00		
1/381020-728600	Kultur im Park	2225	3225	24	45 000,00			45 000,00		
1/381020-728700	Jugendveranstaltungen	2225	3225	24	25 900,00			25 900,00		
1/381020-729200	Jugendveranstaltungen	2225	3225	24		30 000,00			30 000,00	
1/381020-729300	Jugend-ABO	2225	3225	24		15 000,00			15 000,00	
1/381020-729400	Kultur im Park	2225	3225	24		50 000,00	36 168,63		50 000,00	36 168,63
1/381020-729500	Sonstige Ausgaben (10 % voll)	2225	3225	24		14 000,00	73,07		14 000,00	1 025,45
1/381020-729600	Sonstige Ausgaben (20 % voll)	2225	3225	24		5 000,00	945,03		5 000,00	985,70
1/381020-729700	Kunst und Kulinarik	2225	3225	24		4 000,00	107,96		4 000,00	107,96
1/381020-729800	Kultur-ABO	2225	3225	24		65 000,00	25 014,52		65 000,00	25 014,52
1/381020-729900	Kinder-ABO	2225	3225	24		5 500,00			5 500,00	
SU 22 / 32	Summe Aufwendungen / Auszahlungen operative Gebarung				208 500,00	207 300,00	84 783,22	199 600,00	199 600,00	67 291,31
SA 0 / SA 1	(0) Nettoergebnis (21 - 22) / (1) Geldfluss operative Gebarung (31 – 32)				-86 300,00	-95 600,00	-21 023,71	-77 400,00	-87 900,00	-3 573,46
SU 23	Summe Haushaltsrücklagen				0,00	0,00	0,00	0,00	0,00	0,00
SA00	Nettoergebnis nach Zuw./Entn. Haushaltsrücklagen (Saldo 0 +/- SU23)				-86 300,00	-95 600,00	-21 023,71			

		MVAG		VC QU	Ergebnisvoranschlag			Finanzierungsvoranschlag		
		EH	FH		VA 2023	VA 2022	RA 2021	VA 2023	VA 2022	RA 2021
Investive Gebarung										
SU 33	Summe Einzahlungen investive Gebarung							0,00	0,00	0,00
1/381020-042000	Amts-, Betriebs- u. Geschäftsausstattung		3415	2 41				15 000,00	20 000,00	12 846,22
1/381020-042100	Veranstaltungshütten		3415	2 41					8 000,00	
1/381020-070000	Aktivierungsfähige Rechte (immaterielle Vermögenswerte)		3411	2 42				2 500,00	14 000,00	
SU 34	Summe Auszahlungen investive Gebarung							17 500,00	42 000,00	12 846,22
SA2	Saldo (2) Geldfluss aus der Investiven Gebarung (33 – 34)							-17 500,00	-42 000,00	-12 846,22
SA3	Saldo (3) Nettofinanzierungssaldo (Saldo 1 + Saldo 2)							-94 900,00	-129 900,00	-16 419,68
Finanzierungstätigkeit										
SU 35	Summe Einzahlungen aus der Finanzierungstätigkeit							0,00	0,00	0,00
SU 36	Summe Auszahlungen aus der Finanzierungstätigkeit							0,00	0,00	0,00
SA4	Saldo (4) Geldfluss aus der Finanzierungstätigkeit (35 – 36)							0,00	0,00	0,00
SA5	Saldo (5) Geldfluss aus der voranschlagswirksamen Gebarung (Saldo 3 + Saldo 4)							-94 900,00	-129 900,00	-16 419,68
381030	Veranstaltungs- und Kulturzentrum									
Operative Gebarung										
2/381030+810000	Erlöse aus Veranstaltungen	2114	3114	13	7 000,00	7 000,00	130,91	7 000,00	7 000,00	130,91
2/381030+810100	Erlöse Ball der Wiener Neudorfer	2114	3114	13	7 000,00			7 000,00		
2/381030+810200	Ref. Tischuchreinigung	2114	3114	13	500,00	500,00		500,00	500,00	33,83
2/381030+811000	Mieten und Betriebskostenersätze	2115	3115	14	23 000,00	21 700,00	23 083,72	23 000,00	21 700,00	42 005,92
2/381030+811010	Miet- und Pachtertrag	2115	3115	14	38 000,00			38 000,00		
2/381030+817500	Erträge aus der Auflösung von sonstigen Rückstellungen	2117			1 800,00	200,00	568,33			
2/381030+829000	Sonstige Mieteinnahmen	2116	3116	18		38 000,00	1 666,67		38 000,00	33 096,38
2/381030+829100	Miete Vereine Freizeitzentrum	2116	3116	18	7 200,00	7 200,00	3 360,00	7 200,00	7 200,00	
2/381030+829200	Erträge aus Versicherungsleistungen	2116	3116	18	1 000,00	16 200,00	554,37	1 000,00	16 200,00	554,37
6/381030+829910	Sonstige Erträge	2116	3116	1 18		370 600,00			370 600,00	
2/381030+863000	Förderung AMS	2121	3121	15		5 600,00			5 600,00	
SU 21 / 31	Summe Erträge / Einzahlungen operative Gebarung				85 500,00	467 000,00	29 364,00	83 700,00	466 800,00	75 821,41
1/381030-400100	Bekleidung	2221	3221	23	11 000,00	9 000,00	5 652,65	11 000,00	9 000,00	5 652,65
1/381030-400300	Geringwertige Wirtschaftsgüter (GWG)	2221	3221	23	10 300,00	9 500,00	4 309,79	10 300,00	9 500,00	4 309,79
1/381030-452000	Treibstoffe	2221	3221	23	8 100,00	3 700,00	3 375,87	8 100,00	3 700,00	3 383,23
1/381030-454000	Reinigungsmittel	2221	3221	23	5 000,00	5 000,00	4 298,85	5 000,00	5 000,00	4 298,85
1/381030-458000	Mittel zur ärztlichen Betreuung etc	2221	3221	23	200,00	200,00	239,81	200,00	200,00	239,81
1/381030-459000	Sonstige Verbrauchsgüter	2221	3221	23	6 000,00	5 400,00	2 386,71	6 000,00	5 400,00	2 375,40
1/381030-511000	Bezüge Vertr. Bedienst. Schema II (Arb.)	2211	3211	20	438 900,00	410 200,00	371 592,24	438 900,00	410 200,00	371 592,24
1/381030-521000	Bezüge Sonst. Arbeiter	2211	3211	20			1 741,31			1 741,31

		MVAG		VC QU	Ergebnisvoranschlag			Finanzierungsvoranschlag		
		EH	FH		VA 2023	VA 2022	RA 2021	VA 2023	VA 2022	RA 2021
1/381030-523000	Geldbezüge der nicht ganzjährig beschäftigten Arbeiter	2211	3211	20	23 500,00	42 700,00	15 894,40	23 500,00	42 700,00	15 894,40
1/381030-582000	DGB.z.Ausgl.Fonds f.Fam.B.Vertr.Bed	2212	3212	20	15 800,00	15 500,00	12 925,09	15 800,00	15 500,00	12 925,09
1/381030-582010	DGB BVA Vertragsbedienstete	2212	3212	20	91 200,00	90 300,00	76 883,29	91 200,00	90 300,00	76 883,29
1/381030-582100	Abfertigung Neu	2212	3212	20	5 600,00	5 400,00	4 493,46	5 600,00	5 400,00	4 493,46
1/381030-588000	Kommunalsteuer Bedienstete	2212	3212	20	13 900,00			13 900,00		
1/381030-592000	Dotierung von Rückstellungen für Jubiläumswendungen	2214			6 900,00	12 700,00	15 888,32			
1/381030-600000	Energiebezüge Strom	2222	3222	24	120 000,00	30 000,00		120 000,00	30 000,00	
1/381030-600300	Beheizung	2222	3222	24	64 400,00	49 500,00		64 400,00	49 500,00	
1/381030-613000	Instandhaltung Außenanlagen	2224	3224	24	20 000,00	20 000,00	7 364,19	20 000,00	20 000,00	7 807,81
1/381030-614000	Instandhaltung Gebäude	2224	3224	24	84 000,00	80 900,00	88 936,90	84 000,00	80 900,00	88 723,65
1/381030-617000	Instandhaltung der Fahrzeuge	2224	3224	24	14 000,00	14 000,00	11 970,61	14 000,00	14 000,00	11 970,61
1/381030-618000	Instandhaltung von sonst. Anlagen	2224	3224	24	7 900,00	7 900,00	4 759,22	7 900,00	7 900,00	4 759,22
1/381030-631000	Telekommunikationsdienste	2222	3222	24	3 500,00	2 800,00	3 338,39	3 500,00	2 800,00	3 515,96
1/381030-670000	Versicherungen	2222	3222	24	13 300,00	13 300,00	8 113,65	13 300,00	13 300,00	8 113,65
1/381030-680000	Planmäßige Abschreibung	2226			88 400,00	91 700,00	63 403,09			
1/381030-700000	Mieten und Betriebskostenersätze	2223	3223	24			185 040,01			185 040,01
1/381030-710000	Öffentliche Abgaben	2225	3225	24	80 000,00	86 000,00		80 000,00	86 000,00	
1/381030-724000	Reisegebühren	2225	3225	24	200,00	100,00		200,00	100,00	
1/381030-728000	Aufwand für Veranstaltungen	2225	3225	24	45 000,00	64 000,00	2 430,76	45 000,00	64 000,00	2 473,12
1/381030-728100	Ball der Wiener Neudorfer	2225	3225	24	20 000,00			20 000,00		
1/381030-728500	Reinigung	2225	3225	24	41 300,00	1 400,00	1 786,12	41 300,00	1 400,00	1 854,68
SU 22 / 32	Summe Aufwendungen / Auszahlungen operative Gebarung				1 238 400,00	1 071 200,00	896 824,73	1 143 100,00	966 800,00	818 048,23
SA 0 / SA 1	(0) Nettoergebnis (21 - 22) / (1) Geldfluss operative Gebarung (31 - 32)				-1 152 900,00	-604 200,00	-867 460,73	-1 059 400,00	-500 000,00	-742 226,82
SU 23	Summe Haushaltsrücklagen				0,00	0,00	0,00	0,00	0,00	0,00
SA00	Nettoergebnis nach Zuw./Entn. Haushaltsrücklagen (Saldo 0 +/- SU23)				-1 152 900,00	-604 200,00	-867 460,73			
Investive Gebarung										
SU 33	Summe Einzahlungen investive Gebarung							0,00	0,00	0,00
1/381030-006000	Sonstige Grundstückseinrichtungen	3412	2 40					12 400,00	2 500,00	
1/381030-010000	Gebäude	3413	2 40							71 076,38
5/381030-010000	Gebäude und Bauten	3413	1 40						370 600,00	
1/381030-030000	Werkzeuge u.sonst. Erzeugungshilfsm	3414	2 41					5 000,00	5 000,00	1 728,48
1/381030-040000	Ankauf von Fahrzeugen	3414	2 41						1 500,00	16 009,48
1/381030-042000	Amts-, Betriebs-u. Geschäftsausstattung	3415	2 41					59 500,00	6 500,00	9 713,19
SU 34	Summe Auszahlungen investive Gebarung							76 900,00	386 100,00	98 527,53
SA2	Saldo (2) Geldfluss aus der Investiven Gebarung (33 - 34)							-76 900,00	-386 100,00	-98 527,53
SA3	Saldo (3) Nettofinanzierungssaldo (Saldo 1 + Saldo 2)							-1 136 300,00	-886 100,00	-840 754,35

	MVAG	VC QU	Ergebnisvoranschlag			Finanzierungsvoranschlag								
			EH	FH	VA 2023	VA 2022	RA 2021	VA 2023	VA 2022	RA 2021				
Finanzierungstätigkeit														
SU 35			Summe Einzahlungen aus der Finanzierungstätigkeit						0,00	0,00	0,00			
SU 36			Summe Auszahlungen aus der Finanzierungstätigkeit						0,00	0,00	0,00			
SA4			Saldo (4) Geldfluss aus der Finanzierungstätigkeit (35 – 36)						0,00	0,00	0,00			
SA5			Saldo (5) Geldfluss aus der voranschlagswirksamen Gebarung (Saldo 3 + Saldo 4)						-1 136 300,00	-886 100,00	-840 754,35			
381040	Wiener Neudorfer Woche													
Operative Gebarung														
2/381040+810200			Erlöse Wiener Neudorfer Woche (20%	2114	3114	13			13 000,00	8 000,00	0,01	13 000,00	8 000,00	758,34
SU 21 / 31			Summe Erträge / Einzahlungen operative Gebarung						13 000,00	8 000,00	0,01	13 000,00	8 000,00	758,34
1/381040-600000			Energiebezüge Strom	2222	3222	24			2 800,00	700,00	440,43	2 800,00	700,00	445,35
1/381040-728000			Sontige Ausgaben	2225	3225	24			72 800,00			72 800,00		
1/381040-729000			Wiener Neudorfer Woche	2225	3225	24				15 000,00			15 000,00	
1/381040-729100			Sonstige Ausgaben (10%)	2225	3225	24				2 000,00			2 000,00	
1/381040-729200			Sonstige Ausgaben (20%)	2225	3225	24				60 000,00	4 202,98		60 000,00	4 195,48
SU 22 / 32			Summe Aufwendungen / Auszahlungen operative Gebarung						75 600,00	77 700,00	4 643,41	75 600,00	77 700,00	4 640,83
SA 0 / SA 1			(0) Nettoergebnis (21 - 22) / (1) Geldfluss operative Gebarung (31 – 32)						-62 600,00	-69 700,00	-4 643,40	-62 600,00	-69 700,00	-3 882,49
SU 23			Summe Haushaltsrücklagen						0,00	0,00	0,00	0,00	0,00	0,00
SA00			Nettoergebnis nach Zuw./Entn. Haushaltsrücklagen (Saldo 0 +/- SU23)						-62 600,00	-69 700,00	-4 643,40			
Investive Gebarung														
SU 33			Summe Einzahlungen investive Gebarung									0,00	0,00	0,00
SU 34			Summe Auszahlungen investive Gebarung									0,00	0,00	0,00
SA2			Saldo (2) Geldfluss aus der Investiven Gebarung (33 – 34)									0,00	0,00	0,00
SA3			Saldo (3) Nettofinanzierungssaldo (Saldo 1 + Saldo 2)									-62 600,00	-69 700,00	-3 882,49
Finanzierungstätigkeit														
SU 35			Summe Einzahlungen aus der Finanzierungstätigkeit									0,00	0,00	0,00
SU 36			Summe Auszahlungen aus der Finanzierungstätigkeit									0,00	0,00	0,00
SA4			Saldo (4) Geldfluss aus der Finanzierungstätigkeit (35 – 36)									0,00	0,00	0,00
SA5			Saldo (5) Geldfluss aus der voranschlagswirksamen Gebarung (Saldo 3 + Saldo 4)									-62 600,00	-69 700,00	-3 882,49
39	Kultus													
390	Kirchliche Angelegenheiten													
390000	Kirchliche Angelegenheiten													
Operative Gebarung														
SU 21 / 31			Summe Erträge / Einzahlungen operative Gebarung						0,00	0,00	0,00	0,00	0,00	0,00
1/390000-729000			Sonstige Ausgaben	2225	3225	24				20 000,00			20 000,00	

		MVAG		VC QU	Ergebnisvoranschlag			Finanzierungsvoranschlag		
		EH	FH		VA 2023	VA 2022	RA 2021	VA 2023	VA 2022	RA 2021
1/390000-757000	Subvention	2234	3234	27	40 000,00			40 000,00		
SU 22 / 32	Summe Aufwendungen / Auszahlungen operative Gebarung				40 000,00	20 000,00	0,00	40 000,00	20 000,00	0,00
SA 0 / SA 1	(0) Nettoergebnis (21 - 22) / (1) Geldfluss operative Gebarung (31 - 32)				-40 000,00	-20 000,00	0,00	-40 000,00	-20 000,00	0,00
SU 23	Summe Haushaltsrücklagen				0,00	0,00	0,00	0,00	0,00	0,00
SA00	Nettoergebnis nach Zuw./Entn. Haushaltsrücklagen (Saldo 0 +/- SU23)				-40 000,00	-20 000,00	0,00			
Investive Gebarung										
SU 33	Summe Einzahlungen investive Gebarung							0,00	0,00	0,00
SU 34	Summe Auszahlungen investive Gebarung							0,00	0,00	0,00
SA2	Saldo (2) Geldfluss aus der Investiven Gebarung (33 - 34)							0,00	0,00	0,00
SA3	Saldo (3) Nettofinanzierungssaldo (Saldo 1 + Saldo 2)							-40 000,00	-20 000,00	0,00
Finanzierungstätigkeit										
SU 35	Summe Einzahlungen aus der Finanzierungstätigkeit							0,00	0,00	0,00
SU 36	Summe Auszahlungen aus der Finanzierungstätigkeit							0,00	0,00	0,00
SA4	Saldo (4) Geldfluss aus der Finanzierungstätigkeit (35 - 36)							0,00	0,00	0,00
SA5	Saldo (5) Geldfluss aus der voranschlagswirksamen Gebarung (Saldo 3 + Saldo 4)							-40 000,00	-20 000,00	0,00

		MVAG		VC QU	Ergebnisvoranschlag			Finanzierungsvoranschlag		
		EH	FH		VA 2023	VA 2022	RA 2021	VA 2023	VA 2022	RA 2021
4 Soziale Wohlfahrt und Wohnbauförderung										
41	Allgemeine öffentliche Wohlfahrt									
411	Maßnahmen der allgemeinen Sozialhilfe									
411000	Maßnahmen der allgem. Sozialhilfe									
Operative Gebarung										
2/411000+829000	Sonstige Einnahmen, Citytaxi	2116	3116	18		48 000,00	36 804,09		48 000,00	36 804,09
2/411000+829100	Sozialfonds	2116	3116	18	2 500,00	3 000,00	-100,00		2 500,00	3 000,00
2/411000+871000	Landesförderung Nahverkehr	2121	3121	33			1 000,33			1 000,33
SU 21 / 31	Summe Erträge / Einzahlungen operative Gebarung				2 500,00	51 000,00	37 704,42		2 500,00	51 000,00
1/411000-720000	Citybus Mödling	2225	3225	24		25 000,00	51 603,77		25 000,00	51 603,77
1/411000-728000	Inklusion	2225	3225	24		28 000,00	23 338,38		28 000,00	22 138,38
1/411000-768000	Einkaufsfahrten	2234	3234	27		3 500,00	3 007,00		3 500,00	2 790,50
1/411000-768100	Sonstige Ausgaben, Citytaxi	2234	3234	27		104 000,00	81 865,63		104 000,00	75 551,95
1/411000-768200	Heizkostenzuschüsse	2234	3234	27		30 000,00	18 400,00		30 000,00	18 400,00
1/411000-768300	Sozialfonds	2234	3234	27		15 000,00	4 160,00		15 000,00	3 440,00
SU 22 / 32	Summe Aufwendungen / Auszahlungen operative Gebarung				0,00	205 500,00	182 374,78		0,00	205 500,00
SA 0 / SA 1	(0) Nettoergebnis (21 - 22) / (1) Geldfluss operative Gebarung (31 - 32)				2 500,00	-154 500,00	-144 670,36		2 500,00	-154 500,00
SU 23	Summe Haushaltsrücklagen				0,00	0,00	0,00		0,00	0,00
SA00	Nettoergebnis nach Zuw./Entn. Haushaltsrücklagen (Saldo 0 +/- SU23)				2 500,00	-154 500,00	-144 670,36			
Investive Gebarung										
SU 33	Summe Einzahlungen investive Gebarung								0,00	0,00
SU 34	Summe Auszahlungen investive Gebarung								0,00	0,00
SA2	Saldo (2) Geldfluss aus der Investiven Gebarung (33 - 34)								0,00	0,00
SA3	Saldo (3) Nettofinanzierungssaldo (Saldo 1 + Saldo 2)								2 500,00	-154 500,00
Finanzierungstätigkeit										
SU 35	Summe Einzahlungen aus der Finanzierungstätigkeit								0,00	0,00
SU 36	Summe Auszahlungen aus der Finanzierungstätigkeit								0,00	0,00
SA4	Saldo (4) Geldfluss aus der Finanzierungstätigkeit (35 - 36)								0,00	0,00
SA5	Saldo (5) Geldfluss aus der voranschlagswirksamen Gebarung (Saldo 3 + Saldo 4)								2 500,00	-154 500,00
413	Maßnahmen der Behindertenhilfe									
413000	Maßnahmen der Behindertenhilfe									
Operative Gebarung										
SU 21 / 31	Summe Erträge / Einzahlungen operative Gebarung				0,00	0,00	0,00		0,00	0,00
1/413000-728000	Barrierefreiheit	2225	3225	24		50 000,00	63 164,83		50 000,00	63 164,83
SU 22 / 32	Summe Aufwendungen / Auszahlungen operative Gebarung				0,00	50 000,00	63 164,83		0,00	50 000,00

	MVAG	VC QU	Ergebnisvoranschlag			Finanzierungsvoranschlag					
			EH	FH	VA 2023	VA 2022	RA 2021	VA 2023	VA 2022	RA 2021	
SA 0 / SA 1		(0) Nettoergebnis (21 - 22) / (1) Geldfluss operative Gebarung (31 - 32)			0,00	-50 000,00	-63 164,83	0,00	-50 000,00	-63 164,83	
SU 23		Summe Haushaltsrücklagen			0,00	0,00	0,00	0,00	0,00	0,00	
SA00		Nettoergebnis nach Zuw./Entn. Haushaltsrücklagen (Saldo 0 +/- SU23)			0,00	-50 000,00	-63 164,83				
Investive Gebarung											
SU 33		Summe Einzahlungen investive Gebarung						0,00	0,00	0,00	
SU 34		Summe Auszahlungen investive Gebarung						0,00	0,00	0,00	
SA2		Saldo (2) Geldfluss aus der Investiven Gebarung (33 - 34)						0,00	0,00	0,00	
SA3		Saldo (3) Nettofinanzierungssaldo (Saldo 1 + Saldo 2)						0,00	-50 000,00	-63 164,83	
Finanzierungstätigkeit											
SU 35		Summe Einzahlungen aus der Finanzierungstätigkeit						0,00	0,00	0,00	
SU 36		Summe Auszahlungen aus der Finanzierungstätigkeit						0,00	0,00	0,00	
SA4		Saldo (4) Geldfluss aus der Finanzierungstätigkeit (35 - 36)						0,00	0,00	0,00	
SA5		Saldo (5) Geldfluss aus der voranschlagswirksamen Gebarung (Saldo 3 + Saldo 4)						0,00	-50 000,00	-63 164,83	
419		Sonstige Einrichtungen und Maßnahmen									
419000		Sonstige Einrichtungen u. Maßnahmen gte n.d. Opferfürsorge									
Operative Gebarung											
SU 21 / 31		Summe Erträge / Einzahlungen operative Gebarung			0,00	0,00	0,00	0,00	0,00	0,00	
1/419000-751000		Wohnsitzgde.Bei tr. Sozialhilfegesetz	2231	3231	26	71 000,00	60 000,00	62 561,64	71 000,00	60 000,00	62 561,64
1/419000-751100		Sozialhilfeumlage	2231	3231	26	3 520 000,00	3 434 000,00	3 805 447,24	3 520 000,00	3 434 000,00	3 853 957,28
SU 22 / 32		Summe Aufwendungen / Auszahlungen operative Gebarung			3 591 000,00	3 494 000,00	3 868 008,88	3 591 000,00	3 494 000,00	3 916 518,92	
SA 0 / SA 1		(0) Nettoergebnis (21 - 22) / (1) Geldfluss operative Gebarung (31 - 32)			-3 591 000,00	-3 494 000,00	-3 868 008,88	-3 591 000,00	-3 494 000,00	-3 916 518,92	
SU 23		Summe Haushaltsrücklagen			0,00	0,00	0,00	0,00	0,00	0,00	
SA00		Nettoergebnis nach Zuw./Entn. Haushaltsrücklagen (Saldo 0 +/- SU23)			-3 591 000,00	-3 494 000,00	-3 868 008,88				
Investive Gebarung											
SU 33		Summe Einzahlungen investive Gebarung						0,00	0,00	0,00	
SU 34		Summe Auszahlungen investive Gebarung						0,00	0,00	0,00	
SA2		Saldo (2) Geldfluss aus der Investiven Gebarung (33 - 34)						0,00	0,00	0,00	
SA3		Saldo (3) Nettofinanzierungssaldo (Saldo 1 + Saldo 2)						-3 591 000,00	-3 494 000,00	-3 916 518,92	
Finanzierungstätigkeit											
SU 35		Summe Einzahlungen aus der Finanzierungstätigkeit						0,00	0,00	0,00	
SU 36		Summe Auszahlungen aus der Finanzierungstätigkeit						0,00	0,00	0,00	
SA4		Saldo (4) Geldfluss aus der Finanzierungstätigkeit (35 - 36)						0,00	0,00	0,00	
SA5		Saldo (5) Geldfluss aus der voranschlagswirksamen Gebarung (Saldo 3 + Saldo 4)						-3 591 000,00	-3 494 000,00	-3 916 518,92	

		MVAG		VC QU	Ergebnisvoranschlag			Finanzierungsvoranschlag		
		EH	FH		VA 2023	VA 2022	RA 2021	VA 2023	VA 2022	RA 2021
42	Freie Wohlfahrt									
423	Essen auf Rädern									
423000	Essen auf Rädern									
Operative Gebarung										
2/423000+810000	Rückersätze von Ausgaben	2114	3114	13	70 000,00			70 000,00		
2/423000+813000	Erträge aus der Auflösung von Investitionszuschüssen (Kapitaltransfers)		2127				555,55			
2/423000+817500	Erträge aus der Auflösung von sonstigen Rückstellungen		2117			2 800,00	568,13			
2/423000+828000	Rückersätze von Ausgaben	2116	3116	18	65 500,00		71 377,69	65 500,00		72 409,14
2/423000+828100	Zuschuss, NÖ LR	2116	3116	18		10 000,00	10 875,55	10 000,00		10 875,55
2/423000+861000	Transfers von Ländern, Landesfonds und Landeskammern	2121	3121	15	10 000,00			10 000,00		
SU 21 / 31	Summe Erträge / Einzahlungen operative Gebarung				80 000,00	78 300,00	83 376,92	80 000,00	75 500,00	83 284,69
1/423000-400300	Geringwertige Wirtschaftsgüter (GWG)	2221	3221	23	500,00	500,00		500,00	500,00	
1/423000-454000	Reinigungsmittel	2221	3221	23	200,00	200,00		200,00	200,00	
1/423000-456000	Büromaterial	2221	3221	23	700,00	500,00		700,00	500,00	
1/423000-459000	Sonstige Verbrauchsgüter	2221	3221	23	100,00	100,00		100,00	100,00	
1/423000-510000	Bezüge Vertr. Bedienst. Schema I (Ang.)	2211	3211	20	40 700,00	40 600,00	40 654,47	40 700,00	40 600,00	40 654,47
1/423000-582000	DGB.z.Ausgl.Fonds f.Fam.B.Vertr.Bed	2212	3212	20	1 600,00	1 200,00	1 581,21	1 600,00	1 200,00	1 581,21
1/423000-582010	DGB BVA Vertragsbedienstete	2212	3212	20	3 600,00	3 500,00	3 895,22	3 600,00	3 500,00	3 895,22
1/423000-582100	Abfertigung Neu	2212	3212	20	300,00	300,00	258,08	300,00	300,00	258,08
1/423000-582200	DGB Sozialversicherung VB	2212	3212	20	4 900,00	5 000,00	4 389,33	4 900,00	5 000,00	4 389,33
1/423000-588000	Kommunalsteuer Bedienstete	2212	3212	20	1 200,00			1 200,00		
1/423000-591000	Dotierung von Rückstellungen für Abfertigungen		2214		600,00	800,00	406,75			
1/423000-592000	Dotierung von Rückstellungen für Jubiläumszuwendungen		2214		200,00		119,59			
1/423000-614000	Instandhaltung Gebäude	2224	3224	24	500,00	500,00		500,00	500,00	
1/423000-617000	Instandhaltung der Fahrzeuge	2224	3224	24	2 000,00	2 000,00	827,00	2 000,00	2 000,00	827,00
1/423000-618000	Instandhaltung von sonst. Anlagen	2224	3224	24	100,00	100,00		100,00	100,00	
1/423000-631000	Telekommunikationsdienste	2222	3222	24	300,00	300,00	204,67	300,00	300,00	180,60
1/423000-670000	Versicherungen	2222	3222	24	300,00	1 000,00	891,67	300,00	1 000,00	891,67
1/423000-680000	Planmäßige Abschreibung		2226		2 000,00	2 000,00	1 987,50			
1/423000-728100	Entgelte f.Speisenlieferungen (10%)	2225	3225	24	90 000,00	90 000,00	89 221,78	90 000,00	90 000,00	87 901,12
1/423000-728500	Reinigung	2225	3225	24	500,00	500,00	590,62	500,00	500,00	641,31
SU 22 / 32	Summe Aufwendungen / Auszahlungen operative Gebarung				150 300,00	149 100,00	145 027,89	147 500,00	146 300,00	141 220,01
SA 0 / SA 1	(0) Nettoergebnis (21 - 22) / (1) Geldfluss operative Gebarung (31 - 32)				-70 300,00	-70 800,00	-61 650,97	-67 500,00	-70 800,00	-57 935,32
SU 23	Summe Haushaltsrücklagen				0,00	0,00	0,00	0,00	0,00	0,00

		MVAG		VC QU	Ergebnisvoranschlag			Finanzierungsvoranschlag		
		EH	FH		VA 2023	VA 2022	RA 2021	VA 2023	VA 2022	RA 2021
SA00	Nettoergebnis nach Zuw./Entn. Haushaltsrücklagen (Saldo 0 +/- SU23)				-70 300,00	-70 800,00	-61 650,97			
Investive Gebarung										
SU 33	Summe Einzahlungen investive Gebarung							0,00	0,00	0,00
1/423000-042000	Amts-, Betriebs- und Geschäftsausstattung		3415	2 41				3 800,00		
SU 34	Summe Auszahlungen investive Gebarung							3 800,00	0,00	0,00
SA2	Saldo (2) Geldfluss aus der Investiven Gebarung (33 – 34)							-3 800,00	0,00	0,00
SA3	Saldo (3) Nettofinanzierungssaldo (Saldo 1 + Saldo 2)							-71 300,00	-70 800,00	-57 935,32
Finanzierungstätigkeit										
SU 35	Summe Einzahlungen aus der Finanzierungstätigkeit							0,00	0,00	0,00
SU 36	Summe Auszahlungen aus der Finanzierungstätigkeit							0,00	0,00	0,00
SA4	Saldo (4) Geldfluss aus der Finanzierungstätigkeit (35 – 36)							0,00	0,00	0,00
SA5	Saldo (5) Geldfluss aus der voranschlagswirksamen Gebarung (Saldo 3 + Saldo 4)							-71 300,00	-70 800,00	-57 935,32
424	Heimhilfe									
424000	Heimhilfe									
Operative Gebarung										
SU 21 / 31	Summe Erträge / Einzahlungen operative Gebarung				0,00	0,00	0,00	0,00	0,00	0,00
1/424000-728000	Hauskrankenpflege		2225	3225 24	169 400,00	18 000,00	11 933,61	169 400,00	18 000,00	11 479,56
1/424000-728100	Gemeinde aktiv - Health Nurse		2225	3225 24		40 000,00			40 000,00	
SU 22 / 32	Summe Aufwendungen / Auszahlungen operative Gebarung				169 400,00	58 000,00	11 933,61	169 400,00	58 000,00	11 479,56
SA 0 / SA 1	(0) Nettoergebnis (21 - 22) / (1) Geldfluss operative Gebarung (31 – 32)				-169 400,00	-58 000,00	-11 933,61	-169 400,00	-58 000,00	-11 479,56
SU 23	Summe Haushaltsrücklagen				0,00	0,00	0,00	0,00	0,00	0,00
SA00	Nettoergebnis nach Zuw./Entn. Haushaltsrücklagen (Saldo 0 +/- SU23)				-169 400,00	-58 000,00	-11 933,61			
Investive Gebarung										
SU 33	Summe Einzahlungen investive Gebarung							0,00	0,00	0,00
SU 34	Summe Auszahlungen investive Gebarung							0,00	0,00	0,00
SA2	Saldo (2) Geldfluss aus der Investiven Gebarung (33 – 34)							0,00	0,00	0,00
SA3	Saldo (3) Nettofinanzierungssaldo (Saldo 1 + Saldo 2)							-169 400,00	-58 000,00	-11 479,56
Finanzierungstätigkeit										
SU 35	Summe Einzahlungen aus der Finanzierungstätigkeit							0,00	0,00	0,00
SU 36	Summe Auszahlungen aus der Finanzierungstätigkeit							0,00	0,00	0,00
SA4	Saldo (4) Geldfluss aus der Finanzierungstätigkeit (35 – 36)							0,00	0,00	0,00
SA5	Saldo (5) Geldfluss aus der voranschlagswirksamen Gebarung (Saldo 3 + Saldo 4)							-169 400,00	-58 000,00	-11 479,56

		MVAG VC QU			Ergebnisvoranschlag			Finanzierungsvoranschlag		
		EH	FH		VA 2023	VA 2022	RA 2021	VA 2023	VA 2022	RA 2021
426	Flüchtlingshilfe									
426000	Flüchtlingshilfe									
Operative Gebarung										
2/426000+829000	Flüchtlingshilfe Spenden	2116	3116	18		170 000,00			170 000,00	
SU 21 / 31	Summe Erträge / Einzahlungen operative Gebarung				0,00	170 000,00	0,00	0,00	170 000,00	0,00
1/426000-768000	Flüchtlingshilfe Spenden	2234	3234	27	80 000,00	170 000,00		80 000,00	170 000,00	
1/426000-768100	Flüchtlingshilfe	2234	3234	27			877,70			877,70
SU 22 / 32	Summe Aufwendungen / Auszahlungen operative Gebarung				80 000,00	170 000,00	877,70	80 000,00	170 000,00	877,70
SA 0 / SA 1	(0) Nettoergebnis (21 - 22) / (1) Geldfluss operative Gebarung (31 - 32)				-80 000,00	0,00	-877,70	-80 000,00	0,00	-877,70
SU 23	Summe Haushaltsrücklagen				0,00	0,00	0,00	0,00	0,00	0,00
SA00	Nettoergebnis nach Zuw./Entn. Haushaltsrücklagen (Saldo 0 +/- SU23)				-80 000,00	0,00	-877,70			
Investive Gebarung										
SU 33	Summe Einzahlungen investive Gebarung							0,00	0,00	0,00
SU 34	Summe Auszahlungen investive Gebarung							0,00	0,00	0,00
SA2	Saldo (2) Geldfluss aus der Investiven Gebarung (33 - 34)							0,00	0,00	0,00
SA3	Saldo (3) Nettofinanzierungssaldo (Saldo 1 + Saldo 2)							-80 000,00	0,00	-877,70
Finanzierungstätigkeit										
SU 35	Summe Einzahlungen aus der Finanzierungstätigkeit							0,00	0,00	0,00
SU 36	Summe Auszahlungen aus der Finanzierungstätigkeit							0,00	0,00	0,00
SA4	Saldo (4) Geldfluss aus der Finanzierungstätigkeit (35 - 36)							0,00	0,00	0,00
SA5	Saldo (5) Geldfluss aus der voranschlagswirksamen Gebarung (Saldo 3 + Saldo 4)							-80 000,00	0,00	-877,70
429	Sonstige Einrichtungen und Maßnahmen									
429000	Sonstige Einrichtungen u. Maßnahmen									
Operative Gebarung										
2/429000+816000	Kostenbeitrag Pensionistenausflug	2114	3114	13	5 400,00	4 500,00		5 400,00	4 500,00	
2/429000+816100	Kostenbeitrag Seniorenurlaubsaktion	2114	3114	13	12 500,00	7 000,00	6 500,00	12 500,00	7 000,00	6 500,00
2/429000+816200	Sozialfonds	2114	3114	13	2 500,00			2 500,00		
2/429000+816300	Citytaxi	2114	3114	13	45 000,00			45 000,00		
2/429000+861000	Förderung Land Sammeltaxi	2121	3121	15	20 000,00			20 000,00		
SU 21 / 31	Summe Erträge / Einzahlungen operative Gebarung				85 400,00	11 500,00	6 500,00	85 400,00	11 500,00	6 500,00
1/429000-728000	Pensionistenweihnachtsfeier	2225	3225	24	20 000,00	15 000,00	819,52	20 000,00	15 000,00	819,52
1/429000-728100	Seniorenurlaubsaktion	2225	3225	24	46 000,00	34 000,00	33 113,80	46 000,00	34 000,00	33 113,80
1/429000-728200	Inklusion	2225	3225	24	12 000,00			12 000,00		
1/429000-728300	Muttertagsfeier	2225	3225	24	20 000,00	25 800,00	4 111,30	20 000,00	25 800,00	4 111,30
1/429000-728400	Pensionistenausflug	2225	3225	24	46 000,00	45 000,00	8 100,30	46 000,00	45 000,00	8 100,30
1/429000-728500	Seniorenzentrum Klosterpark - Analyse	2225	3225	24		13 600,00			13 600,00	
1/429000-757000	Seniorenzentrum Klosterpark	2234	3234	27	160 000,00	330 000,00	333 321,19	160 000,00	330 000,00	333 321,19

		MVAG		VC QU	Ergebnisvoranschlag			Finanzierungsvoranschlag		
		EH	FH		VA 2023	VA 2022	RA 2021	VA 2023	VA 2022	RA 2021
1/429000-768000	Altersehrungen	2234	3234	27	40 000,00	43 000,00	40 203,49	40 000,00	43 000,00	40 343,49
1/429000-768100	Weihnachtszuwendungen	2234	3234	27	12 000,00	13 000,00	8 490,00	12 000,00	13 000,00	8 790,00
1/429000-768200	Zuwendungen zum Mietzins	2234	3234	27	30 000,00	30 000,00	24 265,11	30 000,00	30 000,00	26 354,60
1/429000-768300	Zuwendungen zum Mietzins Feuerwehr	2234	3234	27	7 900,00	7 900,00		7 900,00	7 900,00	
1/429000-768400	Einkaufsfahrten	2234	3234	27	3 500,00			3 500,00		
1/429000-768500	Citytaxi	2234	3234	27	100 000,00			100 000,00		
1/429000-768600	Sammeltaxi	2234	3234	27	60 000,00			60 000,00		
1/429000-768700	Heizkostenzuschüsse	2234	3234	27	30 000,00			30 000,00		
1/429000-768800	Sozialfonds	2234	3234	27	15 000,00			15 000,00		
SU 22 / 32	Summe Aufwendungen / Auszahlungen operative Gebarung				602 400,00	557 300,00	452 424,71	602 400,00	557 300,00	454 954,20
SA 0 / SA 1	(0) Nettoergebnis (21 - 22) / (1) Geldfluss operative Gebarung (31 - 32)				-517 000,00	-545 800,00	-445 924,71	-517 000,00	-545 800,00	-448 454,20
SU 23	Summe Haushaltsrücklagen				0,00	0,00	0,00	0,00	0,00	0,00
SA00	Nettoergebnis nach Zuw./Entn. Haushaltsrücklagen (Saldo 0 +/- SU23)				-517 000,00	-545 800,00	-445 924,71			
Investive Gebarung										
SU 33	Summe Einzahlungen investive Gebarung							0,00	0,00	0,00
SU 34	Summe Auszahlungen investive Gebarung							0,00	0,00	0,00
SA2	Saldo (2) Geldfluss aus der Investiven Gebarung (33 - 34)							0,00	0,00	0,00
SA3	Saldo (3) Nettofinanzierungssaldo (Saldo 1 + Saldo 2)							-517 000,00	-545 800,00	-448 454,20
Finanzierungstätigkeit										
SU 35	Summe Einzahlungen aus der Finanzierungstätigkeit							0,00	0,00	0,00
SU 36	Summe Auszahlungen aus der Finanzierungstätigkeit							0,00	0,00	0,00
SA4	Saldo (4) Geldfluss aus der Finanzierungstätigkeit (35 - 36)							0,00	0,00	0,00
SA5	Saldo (5) Geldfluss aus der voranschlagswirksamen Gebarung (Saldo 3 + Saldo 4)							-517 000,00	-545 800,00	-448 454,20
43	Jugendwohlfahrt									
439	Sonstige Einrichtungen und Maßnahmen									
439000	Sonstige Einrichtungen u. Maßnahmen									
Operative Gebarung										
2/439000+811000	Mieteinnahmen Jugendtreff	2115	3115	14		500,00	470,74		500,00	470,74
2/439000+811020	Mieteinnahmen Streetworker	2115	3115	14	5 000,00	5 100,00	5 019,51	5 000,00	5 100,00	5 019,51
SU 21 / 31	Summe Erträge / Einzahlungen operative Gebarung				5 000,00	5 600,00	5 490,25	5 000,00	5 600,00	5 490,25
1/439000-413000	Säuglingswäschepakete	2221	3221	23	5 000,00	5 000,00	2 160,00	5 000,00	5 000,00	2 160,00
1/439000-670100	Versicherung Jugendtreff	2222	3222	24	600,00	600,00	477,60	600,00	600,00	477,60
1/439000-728000	Jugendtreff "project eggs"	2225	3225	24	6 000,00			6 000,00		
1/439000-728300	Streetworker	2225	3225	24	5 300,00	5 000,00	3 513,50	5 300,00	5 000,00	3 513,50
1/439000-729000	Jugendtreff "project eggs"	2225	3225	24		5 000,00	6 202,90		5 000,00	6 017,28
1/439000-751000	Jugendwohlfahrtsumlage	2231	3231	26	672 000,00	655 000,00	713 897,14	672 000,00	655 000,00	750 802,14

		MVAG VC QU			Ergebnisvoranschlag			Finanzierungsvoranschlag		
		EH	FH		VA 2023	VA 2022	RA 2021	VA 2023	VA 2022	RA 2021
1/439000-757000	Streetworker Subvention (Verein Tender)	2234	3234	27	32 000,00	30 000,00	30 089,05	32 000,00	30 000,00	30 089,05
1/439000-768000	Baby-Ehrungen	2234	3234	27	2 000,00	2 000,00	1 002,72	2 000,00	2 000,00	1 002,72
1/439000-768100	Kostenersatz Tagesmütter	2234	3234	27	5 000,00	6 000,00	2 820,00	5 000,00	6 000,00	2 820,00
SU 22 / 32	Summe Aufwendungen / Auszahlungen operative Gebarung				727 900,00	708 600,00	760 162,91	727 900,00	708 600,00	796 882,29
SA 0 / SA 1	(0) Nettoergebnis (21 - 22) / (1) Geldfluss operative Gebarung (31 - 32)				-722 900,00	-703 000,00	-754 672,66	-722 900,00	-703 000,00	-791 392,04
SU 23	Summe Haushaltsrücklagen				0,00	0,00	0,00	0,00	0,00	0,00
SA00	Nettoergebnis nach Zuw./Entn. Haushaltsrücklagen (Saldo 0 +/- SU23)				-722 900,00	-703 000,00	-754 672,66			
Investive Gebarung										
SU 33	Summe Einzahlungen investive Gebarung							0,00	0,00	0,00
SU 34	Summe Auszahlungen investive Gebarung							0,00	0,00	0,00
SA2	Saldo (2) Geldfluss aus der Investiven Gebarung (33 - 34)							0,00	0,00	0,00
SA3	Saldo (3) Nettofinanzierungssaldo (Saldo 1 + Saldo 2)							-722 900,00	-703 000,00	-791 392,04
Finanzierungstätigkeit										
SU 35	Summe Einzahlungen aus der Finanzierungstätigkeit							0,00	0,00	0,00
SU 36	Summe Auszahlungen aus der Finanzierungstätigkeit							0,00	0,00	0,00
SA4	Saldo (4) Geldfluss aus der Finanzierungstätigkeit (35 - 36)							0,00	0,00	0,00
SA5	Saldo (5) Geldfluss aus der voranschlagswirksamen Gebarung (Saldo 3 + Saldo 4)							-722 900,00	-703 000,00	-791 392,04
44	Behebung von Notständen									
441	Maßnahmen									
441000	Maßnahmen									
Operative Gebarung										
2/441000+829000	Sozialfonds (sonstige Einnahmen)	2116	3116	18		5 000,00			5 000,00	1 150,00
SU 21 / 31	Summe Erträge / Einzahlungen operative Gebarung				0,00	5 000,00	0,00	0,00	5 000,00	1 150,00
SU 22 / 32	Summe Aufwendungen / Auszahlungen operative Gebarung				0,00	0,00	0,00	0,00	0,00	0,00
SA 0 / SA 1	(0) Nettoergebnis (21 - 22) / (1) Geldfluss operative Gebarung (31 - 32)				0,00	5 000,00	0,00	0,00	5 000,00	1 150,00
SU 23	Summe Haushaltsrücklagen				0,00	0,00	0,00	0,00	0,00	0,00
SA00	Nettoergebnis nach Zuw./Entn. Haushaltsrücklagen (Saldo 0 +/- SU23)				0,00	5 000,00	0,00			
Investive Gebarung										
SU 33	Summe Einzahlungen investive Gebarung							0,00	0,00	0,00
SU 34	Summe Auszahlungen investive Gebarung							0,00	0,00	0,00
SA2	Saldo (2) Geldfluss aus der Investiven Gebarung (33 - 34)							0,00	0,00	0,00
SA3	Saldo (3) Nettofinanzierungssaldo (Saldo 1 + Saldo 2)							0,00	5 000,00	1 150,00
Finanzierungstätigkeit										
SU 35	Summe Einzahlungen aus der Finanzierungstätigkeit							0,00	0,00	0,00
SU 36	Summe Auszahlungen aus der Finanzierungstätigkeit							0,00	0,00	0,00
SA4	Saldo (4) Geldfluss aus der Finanzierungstätigkeit (35 - 36)							0,00	0,00	0,00

		MVAG VC QU		Ergebnisvoranschlag			Finanzierungsvoranschlag		
		EH	FH	VA 2023	VA 2022	RA 2021	VA 2023	VA 2022	RA 2021
SA5	Saldo (5) Geldfluss aus der voranschlagswirksamen Gebarung (Saldo 3 + Saldo 4)						0,00	5 000,00	1 150,00
48	Wohnbauförderung								
480	Allgemeine Wohnbauförderung								
480000	Allgemeine Wohnbauförderung								
Operative Gebarung									
SU 21 / 31	Summe Erträge / Einzahlungen operative Gebarung			0,00	0,00	0,00	0,00	0,00	0,00
SU 22 / 32	Summe Aufwendungen / Auszahlungen operative Gebarung			0,00	0,00	0,00	0,00	0,00	0,00
SA 0 / SA 1	(0) Nettoergebnis (21 - 22) / (1) Geldfluss operative Gebarung (31 - 32)			0,00	0,00	0,00	0,00	0,00	0,00
SU 23	Summe Haushaltsrücklagen			0,00	0,00	0,00	0,00	0,00	0,00
SA00	Nettoergebnis nach Zuw./Entn. Haushaltsrücklagen (Saldo 0 +/- SU23)			0,00	0,00	0,00			
Investive Gebarung									
2/480000+246000	Rückzahlung Darlehen von privaten Haushalten		3323	53				257 200,00	
SU 33	Summe Einzahlungen investive Gebarung						0,00	257 200,00	0,00
1/480000-246000	Darlehen an private Haushalte		3423	63				257 200,00	
SU 34	Summe Auszahlungen investive Gebarung						0,00	257 200,00	0,00
SA2	Saldo (2) Geldfluss aus der Investiven Gebarung (33 - 34)						0,00	0,00	0,00
SA3	Saldo (3) Nettofinanzierungssaldo (Saldo 1 + Saldo 2)						0,00	0,00	0,00
Finanzierungstätigkeit									
SU 35	Summe Einzahlungen aus der Finanzierungstätigkeit						0,00	0,00	0,00
SU 36	Summe Auszahlungen aus der Finanzierungstätigkeit						0,00	0,00	0,00
SA4	Saldo (4) Geldfluss aus der Finanzierungstätigkeit (35 - 36)						0,00	0,00	0,00
SA5	Saldo (5) Geldfluss aus der voranschlagswirksamen Gebarung (Saldo 3 + Saldo 4)						0,00	0,00	0,00
489	Sonstige Maßnahmen								
489000	Sonstige Maßnahmen								
Operative Gebarung									
SU 21 / 31	Summe Erträge / Einzahlungen operative Gebarung						0,00	0,00	0,00
1/489000-768000	Zinsenzuschüsse an Bauwerber	2234	3234	27	2 000,00	5 900,00	1 588,14	2 000,00	5 900,00
SU 22 / 32	Summe Aufwendungen / Auszahlungen operative Gebarung				2 000,00	5 900,00	1 588,14	2 000,00	5 900,00
SA 0 / SA 1	(0) Nettoergebnis (21 - 22) / (1) Geldfluss operative Gebarung (31 - 32)				-2 000,00	-5 900,00	-1 588,14	-2 000,00	-1 134,38
SU 23	Summe Haushaltsrücklagen				0,00	0,00	0,00	0,00	0,00
SA00	Nettoergebnis nach Zuw./Entn. Haushaltsrücklagen (Saldo 0 +/- SU23)				-2 000,00	-5 900,00	-1 588,14		
Investive Gebarung									
SU 33	Summe Einzahlungen investive Gebarung						0,00	0,00	0,00
SU 34	Summe Auszahlungen investive Gebarung						0,00	0,00	0,00

		MVAG VC QU		Ergebnisvoranschlag			Finanzierungsvoranschlag		
		EH	FH	VA 2023	VA 2022	RA 2021	VA 2023	VA 2022	RA 2021
SA2	Saldo (2) Geldfluss aus der Investiven Gebarung (33 – 34)						0,00	0,00	0,00
SA3	Saldo (3) Nettofinanzierungssaldo (Saldo 1 + Saldo 2)						-2 000,00	-5 900,00	-1 134,38
Finanzierungstätigkeit									
SU 35	Summe Einzahlungen aus der Finanzierungstätigkeit						0,00	0,00	0,00
SU 36	Summe Auszahlungen aus der Finanzierungstätigkeit						0,00	0,00	0,00
SA4	Saldo (4) Geldfluss aus der Finanzierungstätigkeit (35 – 36)						0,00	0,00	0,00
SA5	Saldo (5) Geldfluss aus der voranschlagswirksamen Gebarung (Saldo 3 + Saldo 4)						-2 000,00	-5 900,00	-1 134,38

	MVAG	VC	QU	Ergebnisvoranschlag			Finanzierungsvoranschlag		
				EH	FH	VA 2023	VA 2022	RA 2021	VA 2023
5 Gesundheit									
51	Gesundheitsdienst								
510	Medizinische Bereichsversorgung								
510000	Medizinische Bereichsversorgung								
Operative Gebarung									
SU 21 / 31	Summe Erträge / Einzahlungen operative Gebarung			0,00	0,00	0,00	0,00	0,00	0,00
1/510000-564100	Schulärztliche Tätigkeiten	2211	3211	20		5 500,00		5 500,00	
1/510000-564200	Sonst.gemeindeärztliche Tätigkeiten	2211	3211	20	1 500,00	1 000,00	1 200,80	1 500,00	1 000,00
1/510000-751000	Beitrag an Pensionsvb.	2231	3231	26	35 000,00	33 000,00	32 201,90	35 000,00	33 000,00
SU 22 / 32	Summe Aufwendungen / Auszahlungen operative Gebarung				36 500,00	39 500,00	33 402,70	36 500,00	39 500,00
SA 0 / SA 1	(0) Nettoergebnis (21 - 22) / (1) Geldfluss operative Gebarung (31 - 32)				-36 500,00	-39 500,00	-33 402,70	-36 500,00	-39 500,00
SU 23	Summe Haushaltsrücklagen				0,00	0,00	0,00	0,00	0,00
SA00	Nettoergebnis nach Zuw./Entn. Haushaltsrücklagen (Saldo 0 +/- SU23)				-36 500,00	-39 500,00	-33 402,70		
Investive Gebarung									
SU 33	Summe Einzahlungen investive Gebarung							0,00	0,00
SU 34	Summe Auszahlungen investive Gebarung							0,00	0,00
SA2	Saldo (2) Geldfluss aus der Investiven Gebarung (33 - 34)							0,00	0,00
SA3	Saldo (3) Nettofinanzierungssaldo (Saldo 1 + Saldo 2)							-36 500,00	-39 500,00
Finanzierungstätigkeit									
SU 35	Summe Einzahlungen aus der Finanzierungstätigkeit							0,00	0,00
SU 36	Summe Auszahlungen aus der Finanzierungstätigkeit							0,00	0,00
SA4	Saldo (4) Geldfluss aus der Finanzierungstätigkeit (35 - 36)							0,00	0,00
SA5	Saldo (5) Geldfluss aus der voranschlagswirksamen Gebarung (Saldo 3 + Saldo 4)							-36 500,00	-39 500,00
511	Familienberatung								
511000	Familienberatung								
Operative Gebarung									
SU 21 / 31	Summe Erträge / Einzahlungen operative Gebarung				0,00	0,00	0,00	0,00	0,00
1/511000-728000	Eltern-Kind-Zentrum/Mutterberatung	2225	3225	24	1 000,00	1 000,00	55,00	1 000,00	1 000,00
SU 22 / 32	Summe Aufwendungen / Auszahlungen operative Gebarung				1 000,00	1 000,00	55,00	1 000,00	1 000,00
SA 0 / SA 1	(0) Nettoergebnis (21 - 22) / (1) Geldfluss operative Gebarung (31 - 32)				-1 000,00	-1 000,00	-55,00	-1 000,00	-1 000,00
SU 23	Summe Haushaltsrücklagen				0,00	0,00	0,00	0,00	0,00
SA00	Nettoergebnis nach Zuw./Entn. Haushaltsrücklagen (Saldo 0 +/- SU23)				-1 000,00	-1 000,00	-55,00		
Investive Gebarung									
SU 33	Summe Einzahlungen investive Gebarung							0,00	0,00
SU 34	Summe Auszahlungen investive Gebarung							0,00	0,00

		MVAG VC QU			Ergebnisvoranschlag			Finanzierungsvoranschlag		
		EH	FH		VA 2023	VA 2022	RA 2021	VA 2023	VA 2022	RA 2021
SA2	Saldo (2) Geldfluss aus der Investiven Gebarung (33 – 34)							0,00	0,00	0,00
SA3	Saldo (3) Nettofinanzierungssaldo (Saldo 1 + Saldo 2)							-1 000,00	-1 000,00	-55,00
Finanzierungstätigkeit										
SU 35	Summe Einzahlungen aus der Finanzierungstätigkeit							0,00	0,00	0,00
SU 36	Summe Auszahlungen aus der Finanzierungstätigkeit							0,00	0,00	0,00
SA4	Saldo (4) Geldfluss aus der Finanzierungstätigkeit (35 – 36)							0,00	0,00	0,00
SA5	Saldo (5) Geldfluss aus der voranschlagswirksamen Gebarung (Saldo 3 + Saldo 4)							-1 000,00	-1 000,00	-55,00
512	Sonstige medizinische Beratung und Betreuung									
512000	Sonst. medizinische Beratung u.Betru eung									
Operative Gebarung										
SU 21 / 31	Summe Erträge / Einzahlungen operative Gebarung				0,00	0,00	0,00	0,00	0,00	0,00
1/512000-458000	Impfstoffe	2221	3221	23	30 000,00	30 000,00	23 185,89	30 000,00	30 000,00	13 929,89
1/512000-728000	Gesundheitstag	2225	3225	24		5 000,00			5 000,00	
1/512000-728100	Gesunde Gemeinde	2225	3225	24	2 000,00	2 000,00		2 000,00	2 000,00	
SU 22 / 32	Summe Aufwendungen / Auszahlungen operative Gebarung				32 000,00	37 000,00	23 185,89	32 000,00	37 000,00	13 929,89
SA 0 / SA 1	(0) Nettoergebnis (21 - 22) / (1) Geldfluss operative Gebarung (31 – 32)				-32 000,00	-37 000,00	-23 185,89	-32 000,00	-37 000,00	-13 929,89
SU 23	Summe Haushaltsrücklagen				0,00	0,00	0,00	0,00	0,00	0,00
SA00	Nettoergebnis nach Zuw./Entn. Haushaltsrücklagen (Saldo 0 +/- SU23)				-32 000,00	-37 000,00	-23 185,89			
Investive Gebarung										
SU 33	Summe Einzahlungen investive Gebarung							0,00	0,00	0,00
SU 34	Summe Auszahlungen investive Gebarung							0,00	0,00	0,00
SA2	Saldo (2) Geldfluss aus der Investiven Gebarung (33 – 34)							0,00	0,00	0,00
SA3	Saldo (3) Nettofinanzierungssaldo (Saldo 1 + Saldo 2)							-32 000,00	-37 000,00	-13 929,89
Finanzierungstätigkeit										
SU 35	Summe Einzahlungen aus der Finanzierungstätigkeit							0,00	0,00	0,00
SU 36	Summe Auszahlungen aus der Finanzierungstätigkeit							0,00	0,00	0,00
SA4	Saldo (4) Geldfluss aus der Finanzierungstätigkeit (35 – 36)							0,00	0,00	0,00
SA5	Saldo (5) Geldfluss aus der voranschlagswirksamen Gebarung (Saldo 3 + Saldo 4)							-32 000,00	-37 000,00	-13 929,89
516	Schulgesundheitsdienst									
516000	Schulgesundheitsdienst									
Operative Gebarung										
SU 21 / 31	Summe Erträge / Einzahlungen operative Gebarung				0,00	0,00	0,00	0,00	0,00	0,00
1/516000-564000	Schulärztliche Tätigkeiten	2211	3211	20	5 500,00			5 500,00		
SU 22 / 32	Summe Aufwendungen / Auszahlungen operative Gebarung				5 500,00	0,00	0,00	5 500,00	0,00	0,00
SA 0 / SA 1	(0) Nettoergebnis (21 - 22) / (1) Geldfluss operative Gebarung (31 – 32)				-5 500,00	0,00	0,00	-5 500,00	0,00	0,00
SU 23	Summe Haushaltsrücklagen				0,00	0,00	0,00	0,00	0,00	0,00

	MVAG	VC QU	Ergebnisvoranschlag			Finanzierungsvoranschlag					
			EH	FH	VA 2023	VA 2022	RA 2021	VA 2023	VA 2022	RA 2021	
SA00			Nettoergebnis nach Zuw./Entn. Haushaltsrücklagen (Saldo 0 +/- SU23)			-5 500,00	0,00	0,00			
Investive Gebarung											
SU 33			Summe Einzahlungen investive Gebarung						0,00	0,00	0,00
SU 34			Summe Auszahlungen investive Gebarung						0,00	0,00	0,00
SA2			Saldo (2) Geldfluss aus der Investiven Gebarung (33 – 34)						0,00	0,00	0,00
SA3			Saldo (3) Nettofinanzierungssaldo (Saldo 1 + Saldo 2)						-5 500,00	0,00	0,00
Finanzierungstätigkeit											
SU 35			Summe Einzahlungen aus der Finanzierungstätigkeit						0,00	0,00	0,00
SU 36			Summe Auszahlungen aus der Finanzierungstätigkeit						0,00	0,00	0,00
SA4			Saldo (4) Geldfluss aus der Finanzierungstätigkeit (35 – 36)						0,00	0,00	0,00
SA5			Saldo (5) Geldfluss aus der voranschlagswirksamen Gebarung (Saldo 3 + Saldo 4)						-5 500,00	0,00	0,00
52 Umweltschutz											
520 Natur- und Landschaftsschutz											
520000 Umweltschutz											
Operative Gebarung											
SU 21 / 31			Summe Erträge / Einzahlungen operative Gebarung			0,00	0,00	0,00	0,00	0,00	0,00
1/520000-680000			Planmäßige Abschreibung	2226		200,00	200,00	201,13			
1/520000-728000			Umweltschutzmaßnahmen	2225 3225 24		71 800,00	27 100,00	53 028,77	71 800,00	27 100,00	51 705,47
SU 22 / 32			Summe Aufwendungen / Auszahlungen operative Gebarung			72 000,00	27 300,00	53 229,90	71 800,00	27 100,00	51 705,47
SA 0 / SA 1			(0) Nettoergebnis (21 - 22) / (1) Geldfluss operative Gebarung (31 – 32)			-72 000,00	-27 300,00	-53 229,90	-71 800,00	-27 100,00	-51 705,47
SU 23			Summe Haushaltsrücklagen			0,00	0,00	0,00	0,00	0,00	0,00
SA00			Nettoergebnis nach Zuw./Entn. Haushaltsrücklagen (Saldo 0 +/- SU23)			-72 000,00	-27 300,00	-53 229,90			
Investive Gebarung											
SU 33			Summe Einzahlungen investive Gebarung						0,00	0,00	0,00
SU 34			Summe Auszahlungen investive Gebarung						0,00	0,00	0,00
SA2			Saldo (2) Geldfluss aus der Investiven Gebarung (33 – 34)						0,00	0,00	0,00
SA3			Saldo (3) Nettofinanzierungssaldo (Saldo 1 + Saldo 2)						-71 800,00	-27 100,00	-51 705,47
Finanzierungstätigkeit											
SU 35			Summe Einzahlungen aus der Finanzierungstätigkeit						0,00	0,00	0,00
SU 36			Summe Auszahlungen aus der Finanzierungstätigkeit						0,00	0,00	0,00
SA4			Saldo (4) Geldfluss aus der Finanzierungstätigkeit (35 – 36)						0,00	0,00	0,00
SA5			Saldo (5) Geldfluss aus der voranschlagswirksamen Gebarung (Saldo 3 + Saldo 4)						-71 800,00	-27 100,00	-51 705,47

		MVAG		VC QU	Ergebnisvoranschlag			Finanzierungsvoranschlag		
		EH	FH		VA 2023	VA 2022	RA 2021	VA 2023	VA 2022	RA 2021
522	Reinhaltung der Luft									
522000	Klimaschutz									
Operative Gebarung										
2/522000+813000	Erträge aus der Auflösung von Investitionszuschüssen (Kapitaltransfers)	2127			200,00					
2/522000+816000	Kostenbeitrag Klimakarten	2114	3114	13	3 000,00	2 000,00	1 285,20	3 000,00	2 000,00	1 285,20
2/522000+871000	Förderung NÖ LR Klima- u. Energie Modellregion	2121	3121	33			10 000,00			10 000,00
2/522000+871010	Förderung NÖ LR Mobilitätsmappe	2121	3121	33	6 700,00			6 700,00		
SU 21 / 31	Summe Erträge / Einzahlungen operative Gebarung				9 900,00	2 000,00	11 285,20	9 700,00	2 000,00	11 285,20
1/522000-600000	Energiebezüge	2222	3222	24	31 200,00	7 800,00	2 958,74	31 200,00	7 800,00	2 629,82
1/522000-621000	Klimakarten, Klimatickets, ...	2222	3222	24	7 000,00	4 900,00		7 000,00	4 900,00	
1/522000-670000	Versicherungen	2222	3222	24	1 300,00	2 900,00	619,74	1 300,00	2 900,00	619,74
1/522000-680000	Planmäßige Abschreibung	2226			14 500,00	7 300,00	6 383,28			
1/522000-728000	Entgelte für sonstige Leistungen	2225	3225	24	77 000,00	22 800,00	47 599,22	77 000,00	22 800,00	43 112,00
1/522000-768000	Förderung Klimabündnis	2234	3234	27	50 000,00	17 300,00	14 585,99	50 000,00	17 300,00	14 285,99
1/522000-768100	Katastrophenschutz	2234	3234	27	5 000,00	5 000,00		5 000,00	5 000,00	
SU 22 / 32	Summe Aufwendungen / Auszahlungen operative Gebarung				186 000,00	68 000,00	72 146,97	171 500,00	60 700,00	60 647,55
SA 0 / SA 1	(0) Nettoergebnis (21 - 22) / (1) Geldfluss operative Gebarung (31 - 32)				-176 100,00	-66 000,00	-60 861,77	-161 800,00	-58 700,00	-49 362,35
SU 23	Summe Haushaltsrücklagen				0,00	0,00	0,00	0,00	0,00	0,00
SA00	Nettoergebnis nach Zuw./Entn. Haushaltsrücklagen (Saldo 0 +/- SU23)				-176 100,00	-66 000,00	-60 861,77			
Investive Gebarung										
2/522000+300000	Förderung Bund E-Ladestationen		3331	33					2 000,00	
SU 33	Summe Einzahlungen investive Gebarung							0,00	2 000,00	0,00
1/522000-020000	Elektro-Ladestationen		3414	2 41				50 000,00	70 000,00	47 026,69
SU 34	Summe Auszahlungen investive Gebarung							50 000,00	70 000,00	47 026,69
SA2	Saldo (2) Geldfluss aus der Investiven Gebarung (33 - 34)							-50 000,00	-68 000,00	-47 026,69
SA3	Saldo (3) Nettofinanzierungssaldo (Saldo 1 + Saldo 2)							-211 800,00	-126 700,00	-96 389,04
Finanzierungstätigkeit										
SU 35	Summe Einzahlungen aus der Finanzierungstätigkeit							0,00	0,00	0,00
SU 36	Summe Auszahlungen aus der Finanzierungstätigkeit							0,00	0,00	0,00
SA4	Saldo (4) Geldfluss aus der Finanzierungstätigkeit (35 - 36)							0,00	0,00	0,00
SA5	Saldo (5) Geldfluss aus der voranschlagswirksamen Gebarung (Saldo 3 + Saldo 4)							-211 800,00	-126 700,00	-96 389,04
522010	Photovoltaikanlagen									
Operative Gebarung										
6/522010+829910	Sonstige Erträge	2116	3116	1 18	250 000,00			250 000,00		
SU 21 / 31	Summe Erträge / Einzahlungen operative Gebarung				250 000,00	0,00	0,00	250 000,00	0,00	0,00

	MVAG	VC QU	Ergebnisvoranschlag			Finanzierungsvoranschlag					
			EH	FH	VA 2023	VA 2022	RA 2021	VA 2023	VA 2022	RA 2021	
SU 22 / 32			Summe Aufwendungen / Auszahlungen operative Gebarung			0,00	0,00	0,00	0,00	0,00	0,00
SA 0 / SA 1			(0) Nettoergebnis (21 - 22) / (1) Geldfluss operative Gebarung (31 - 32)			250 000,00	0,00	0,00	250 000,00	0,00	0,00
SU 23			Summe Haushaltsrücklagen			0,00	0,00	0,00	0,00	0,00	0,00
SA00			Nettoergebnis nach Zuw./Entn. Haushaltsrücklagen (Saldo 0 +/- SU23)			250 000,00	0,00	0,00			
Investive Gebarung											
SU 33			Summe Einzahlungen investive Gebarung						0,00	0,00	0,00
5/522010-010000			Brauhausstraße	3413	1	40			250 000,00		
SU 34			Summe Auszahlungen investive Gebarung						250 000,00	0,00	0,00
SA2			Saldo (2) Geldfluss aus der Investiven Gebarung (33 - 34)						-250 000,00	0,00	0,00
SA3			Saldo (3) Nettofinanzierungssaldo (Saldo 1 + Saldo 2)						0,00	0,00	0,00
Finanzierungstätigkeit											
SU 35			Summe Einzahlungen aus der Finanzierungstätigkeit						0,00	0,00	0,00
SU 36			Summe Auszahlungen aus der Finanzierungstätigkeit						0,00	0,00	0,00
SA4			Saldo (4) Geldfluss aus der Finanzierungstätigkeit (35 - 36)						0,00	0,00	0,00
SA5			Saldo (5) Geldfluss aus der voranschlagswirksamen Gebarung (Saldo 3 + Saldo 4)						0,00	0,00	0,00
523			Lärmbekämpfung								
523000			Lärmbekämpfung								
Operative Gebarung											
6/523000+829910			Sonstige Erträge	2116	3116	1	18		200 000,00	56 669,72	200 000,00
SU 21 / 31			Summe Erträge / Einzahlungen operative Gebarung			0,00	200 000,00	56 669,72	0,00	200 000,00	56 669,72
1/523000-650000			Kreditzinsen	2241	3241	25		33 000,00	3 300,00	1 369,37	33 000,00
1/523000-680000			Planmäßige Abschreibung	2226				56 900,00	44 100,00	34 364,01	3 300,00
SU 22 / 32			Summe Aufwendungen / Auszahlungen operative Gebarung			89 900,00	47 400,00	35 733,38	33 000,00	3 300,00	1 369,37
SA 0 / SA 1			(0) Nettoergebnis (21 - 22) / (1) Geldfluss operative Gebarung (31 - 32)			-89 900,00	152 600,00	20 936,34	-33 000,00	196 700,00	55 300,35
SU 23			Summe Haushaltsrücklagen			0,00	0,00	0,00	0,00	0,00	0,00
SA00			Nettoergebnis nach Zuw./Entn. Haushaltsrücklagen (Saldo 0 +/- SU23)			-89 900,00	152 600,00	20 936,34			
Investive Gebarung											
SU 33			Summe Einzahlungen investive Gebarung						0,00	0,00	0,00
5/523000-005000			Anlagen zu Straßenbauten	3412	1	40				950 000,00	300 000,00
SU 34			Summe Auszahlungen investive Gebarung						0,00	950 000,00	300 000,00
SA2			Saldo (2) Geldfluss aus der Investiven Gebarung (33 - 34)						0,00	-950 000,00	-300 000,00
SA3			Saldo (3) Nettofinanzierungssaldo (Saldo 1 + Saldo 2)						-33 000,00	-753 300,00	-244 699,65
Finanzierungstätigkeit											
6/523000+346000			Darlehensaufnahme	3514	1	55				750 000,00	
SU 35			Summe Einzahlungen aus der Finanzierungstätigkeit						0,00	750 000,00	0,00
1/523000-346000			Tilgung v. Bankdarlehen	3614	65			59 600,00	59 600,00	22 100,00	
SU 36			Summe Auszahlungen aus der Finanzierungstätigkeit						59 600,00	59 600,00	22 100,00

	MVAG	VC QU	Ergebnisvoranschlag			Finanzierungsvoranschlag						
			EH	FH	VA 2023	VA 2022	RA 2021	VA 2023	VA 2022	RA 2021		
SA4			Saldo (4) Geldfluss aus der Finanzierungstätigkeit (35 – 36)						-59 600,00	690 400,00	-22 100,00	
SA5			Saldo (5) Geldfluss aus der voranschlagswirksamen Gebarung (Saldo 3 + Saldo 4)						-92 600,00	-62 900,00	-266 799,65	
56			Krankenanstalten anderer Rechtsträger									
562			Sprengelbeiträge									
562000			Beitr.d.Gemeinden z.Krankenanst.Sprengel									
Operative Gebarung												
SU 21 / 31			Summe Erträge / Einzahlungen operative Gebarung			0,00	0,00	0,00	0,00	0,00	0,00	
1/562000-752000			Sprengelbeitrag NÖ. Krankenanstalten	2231	3231	26	4 437 000,00	4 367 000,00	4 699 063,28	4 437 000,00	4 367 000,00	4 104 035,58
SU 22 / 32			Summe Aufwendungen / Auszahlungen operative Gebarung			4 437 000,00	4 367 000,00	4 699 063,28	4 437 000,00	4 367 000,00	4 104 035,58	
SA 0 / SA 1			(0) Nettoergebnis (21 - 22) / (1) Geldfluss operative Gebarung (31 – 32)			-4 437 000,00	-4 367 000,00	-4 699 063,28	-4 437 000,00	-4 367 000,00	-4 104 035,58	
SU 23			Summe Haushaltsrücklagen			0,00	0,00	0,00	0,00	0,00	0,00	
SA00			Nettoergebnis nach Zuw./Entn. Haushaltsrücklagen (Saldo 0 +/- SU23)			-4 437 000,00	-4 367 000,00	-4 699 063,28				
Investive Gebarung												
SU 33			Summe Einzahlungen investive Gebarung						0,00	0,00	0,00	
SU 34			Summe Auszahlungen investive Gebarung						0,00	0,00	0,00	
SA2			Saldo (2) Geldfluss aus der Investiven Gebarung (33 – 34)						0,00	0,00	0,00	
SA3			Saldo (3) Nettofinanzierungssaldo (Saldo 1 + Saldo 2)						-4 437 000,00	-4 367 000,00	-4 104 035,58	
Finanzierungstätigkeit												
SU 35			Summe Einzahlungen aus der Finanzierungstätigkeit						0,00	0,00	0,00	
SU 36			Summe Auszahlungen aus der Finanzierungstätigkeit						0,00	0,00	0,00	
SA4			Saldo (4) Geldfluss aus der Finanzierungstätigkeit (35 – 36)						0,00	0,00	0,00	
SA5			Saldo (5) Geldfluss aus der voranschlagswirksamen Gebarung (Saldo 3 + Saldo 4)						-4 437 000,00	-4 367 000,00	-4 104 035,58	
562100			Beitr.d.Gde.zum Krankenanstaltensprengel									
Operative Gebarung												
SU 21 / 31			Summe Erträge / Einzahlungen operative Gebarung			0,00	0,00	0,00	0,00	0,00	0,00	
1/562100-752000			Verwaltungsaufwand	2231	3231	26	100,00	100,00	49,93	100,00	100,00	49,93
SU 22 / 32			Summe Aufwendungen / Auszahlungen operative Gebarung			100,00	100,00	49,93	100,00	100,00	49,93	
SA 0 / SA 1			(0) Nettoergebnis (21 - 22) / (1) Geldfluss operative Gebarung (31 – 32)			-100,00	-100,00	-49,93	-100,00	-100,00	-49,93	
SU 23			Summe Haushaltsrücklagen			0,00	0,00	0,00	0,00	0,00	0,00	
SA00			Nettoergebnis nach Zuw./Entn. Haushaltsrücklagen (Saldo 0 +/- SU23)			-100,00	-100,00	-49,93				
Investive Gebarung												
SU 33			Summe Einzahlungen investive Gebarung						0,00	0,00	0,00	
SU 34			Summe Auszahlungen investive Gebarung						0,00	0,00	0,00	
SA2			Saldo (2) Geldfluss aus der Investiven Gebarung (33 – 34)						0,00	0,00	0,00	
SA3			Saldo (3) Nettofinanzierungssaldo (Saldo 1 + Saldo 2)						-100,00	-100,00	-49,93	

	MVAG	VC QU	Ergebnisvoranschlag			Finanzierungsvoranschlag					
			EH	FH	VA 2023	VA 2022	RA 2021	VA 2023	VA 2022	RA 2021	
Finanzierungstätigkeit											
SU 35			Summe Einzahlungen aus der Finanzierungstätigkeit					0,00	0,00	0,00	
SU 36			Summe Auszahlungen aus der Finanzierungstätigkeit					0,00	0,00	0,00	
SA4			Saldo (4) Geldfluss aus der Finanzierungstätigkeit (35 – 36)					0,00	0,00	0,00	
SA5			Saldo (5) Geldfluss aus der voranschlagswirksamen Gebarung (Saldo 3 + Saldo 4)					-100,00	-100,00	-49,93	
57 Heilvorkommen und Kurorte											
579 Sonstige Einrichtungen und Maßnahmen											
579000 Inhalatorium											
Operative Gebarung											
2/579000+813000			Erträge aus der Auflösung von Investitionszuschüssen (Kapitaltransfers)	2127		2 500,00	2 500,00	2 519,68			
SU 21 / 31			Summe Erträge / Einzahlungen operative Gebarung			2 500,00	2 500,00	2 519,68	0,00	0,00	0,00
1/579000-400300			Geringwertige Wirtschaftsgüter (GWG)	2221 3221 23		500,00	500,00	145,92	500,00	500,00	145,92
1/579000-454000			Reinigungsmittel	2221 3221 23		100,00	100,00	90,23	100,00	100,00	90,23
1/579000-600000			Energiebezüge Strom	2222 3222 24		4 800,00	1 200,00	411,60	4 800,00	1 200,00	411,60
1/579000-614000			Instandhaltung Gebäude	2224 3224 24		4 000,00	4 000,00	7 581,52	4 000,00	4 000,00	7 581,52
1/579000-631000			Telekommunikationsdienste	2222 3222 24		300,00	300,00	280,80	300,00	300,00	259,20
1/579000-670000			Versicherungen	2222 3222 24		200,00	200,00	142,32	200,00	200,00	142,32
1/579000-680000			Planmäßige Abschreibung	2226		11 900,00	11 900,00	11 851,69			
1/579000-710000			Öffentliche Abgaben	2225 3225 24		1 500,00	1 400,00	1 128,04	1 500,00	1 400,00	1 128,04
SU 22 / 32			Summe Aufwendungen / Auszahlungen operative Gebarung			23 300,00	19 600,00	21 632,12	11 400,00	7 700,00	9 758,83
SA 0 / SA 1			(0) Nettoergebnis (21 - 22) / (1) Geldfluss operative Gebarung (31 – 32)			-20 800,00	-17 100,00	-19 112,44	-11 400,00	-7 700,00	-9 758,83
SU 23			Summe Haushaltsrücklagen			0,00	0,00	0,00	0,00	0,00	0,00
SA00			Nettoergebnis nach Zuw./Entn. Haushaltsrücklagen (Saldo 0 +/- SU23)			-20 800,00	-17 100,00	-19 112,44			
Investive Gebarung											
SU 33			Summe Einzahlungen investive Gebarung						0,00	0,00	0,00
1/579000-010000			Gebäude und Bauten	3413 2 40					20 000,00		
SU 34			Summe Auszahlungen investive Gebarung						20 000,00	0,00	0,00
SA2			Saldo (2) Geldfluss aus der Investiven Gebarung (33 – 34)						-20 000,00	0,00	0,00
SA3			Saldo (3) Nettofinanzierungssaldo (Saldo 1 + Saldo 2)						-31 400,00	-7 700,00	-9 758,83
Finanzierungstätigkeit											
SU 35			Summe Einzahlungen aus der Finanzierungstätigkeit					0,00	0,00	0,00	
SU 36			Summe Auszahlungen aus der Finanzierungstätigkeit					0,00	0,00	0,00	
SA4			Saldo (4) Geldfluss aus der Finanzierungstätigkeit (35 – 36)					0,00	0,00	0,00	
SA5			Saldo (5) Geldfluss aus der voranschlagswirksamen Gebarung (Saldo 3 + Saldo 4)					-31 400,00	-7 700,00	-9 758,83	

		MVAG VC QU			Ergebnisvoranschlag			Finanzierungsvoranschlag		
		EH	FH		VA 2023	VA 2022	RA 2021	VA 2023	VA 2022	RA 2021
6 Straßen- und Wasserbau, Verkehr										
61	Straßenbau									
610	Bundesstraßen									
610000	Bundesstraßen									
Operative Gebarung										
6/610000+829910	Sonstige Erträge	2116	3116	1 18	10 000,00	30 000,00		10 000,00	30 000,00	
SU 21 / 31	Summe Erträge / Einzahlungen operative Gebarung				10 000,00	30 000,00	0,00	10 000,00	30 000,00	0,00
1/610000-680000	Planmäßige Abschreibung	2226			700,00	700,00	452,81			
SU 22 / 32	Summe Aufwendungen / Auszahlungen operative Gebarung				700,00	700,00	452,81	0,00	0,00	0,00
SA 0 / SA 1	(0) Nettoergebnis (21 - 22) / (1) Geldfluss operative Gebarung (31 - 32)				9 300,00	29 300,00	-452,81	10 000,00	30 000,00	0,00
SU 23	Summe Haushaltsrücklagen				0,00	0,00	0,00	0,00	0,00	0,00
SA00	Nettoergebnis nach Zuw./Entn. Haushaltsrücklagen (Saldo 0 +/- SU23)				9 300,00	29 300,00	-452,81			
Investive Gebarung										
SU 33	Summe Einzahlungen investive Gebarung							0,00	0,00	0,00
5/610000-005000	Untertunnelung B17		3412	1 40				10 000,00	30 000,00	
SU 34	Summe Auszahlungen investive Gebarung							10 000,00	30 000,00	0,00
SA2	Saldo (2) Geldfluss aus der Investiven Gebarung (33 - 34)							-10 000,00	-30 000,00	0,00
SA3	Saldo (3) Nettofinanzierungssaldo (Saldo 1 + Saldo 2)							0,00	0,00	0,00
Finanzierungstätigkeit										
SU 35	Summe Einzahlungen aus der Finanzierungstätigkeit							0,00	0,00	0,00
SU 36	Summe Auszahlungen aus der Finanzierungstätigkeit							0,00	0,00	0,00
SA4	Saldo (4) Geldfluss aus der Finanzierungstätigkeit (35 - 36)							0,00	0,00	0,00
SA5	Saldo (5) Geldfluss aus der voranschlagswirksamen Gebarung (Saldo 3 + Saldo 4)							0,00	0,00	0,00
612	Gemeindestraßen									
612000	Gemeindestraßen									
Operative Gebarung										
2/612000+808000	Verkauf von Hausnummerntafeln	2116	3116	16	100,00	100,00	22,56	100,00	100,00	22,56
2/612000+811000	Mieteinnahmen Hinweistafeln	2115	3115	14	1 200,00	1 500,00	1 163,60	1 200,00	1 500,00	1 163,60
2/612000+813000	Erträge aus der Auflösung von Investitionszuschüssen (Kapitaltransfers)	2127			20 300,00	20 300,00	18 219,54			
2/612000+816000	Kostenersatz Winterdienst	2114	3114	13	6 000,00			6 000,00		
2/612000+828000	Kostenersatz Winterdienst	2116	3116	18		10 700,00	4 210,00		10 700,00	4 210,00
2/612000+829000	Erträge aus Versicherungsleistungen	2116	3116	18	500,00	500,00	3 508,80	500,00	500,00	3 508,80
6/612000+829910	Sonstige Erträge	2116	3116	1 18	50 900,00	1 609 700,00	803 735,81	50 900,00	1 609 700,00	803 735,81
6/612000+829961	Zuführung Ist-Überschuss aus Vorhaben	2116	3116	1 18			68 824,76			68 824,76
2/612000+868000	Verkehrsstrafen	2124	3124	16	220 000,00	156 000,00	143 541,00	220 000,00	156 000,00	143 541,00

		MVAG VC QU			Ergebnisvoranschlag			Finanzierungsvoranschlag		
		EH	FH		VA 2023	VA 2022	RA 2021	VA 2023	VA 2022	RA 2021
2/612000+871000	Förderung NÖ LR Der bewegte Schulweg	2121	3121	33	5 600,00			5 600,00		
6/612000+871000	Landesbeitrag	2121	3121	1 33	275 400,00	440 300,00	22 000,00	275 400,00	440 300,00	22 000,00
SU 21 / 31	Summe Erträge / Einzahlungen operative Gebarung				580 000,00	2 239 100,00	1 065 226,07	559 700,00	2 218 800,00	1 047 006,53
1/612000-400300	Geringwertige Wirtschaftsgüter (GWG)	2221	3221	23	6 500,00	2 500,00	1 361,34	6 500,00	2 500,00	1 361,34
1/612000-413000	Hausnummerntafeln	2221	3221	23	100,00	100,00		100,00	100,00	
1/612000-455000	Winterdienst,Streumaterial	2221	3221	23	20 000,00	25 000,00	27 996,35	20 000,00	25 000,00	31 756,27
1/612000-600000	Energiebezüge Strom	2222	3222	24	28 800,00	7 200,00	4 695,61	28 800,00	7 200,00	4 303,20
1/612000-611000	Instandhaltung der Gemeindestraßen	2224	3224	24	160 000,00	200 000,00	252 363,71	160 000,00	200 000,00	219 373,25
1/612000-611010	Instandhaltungsbeitrag Eco Plus	2224	3224	24	1 150 000,00	1 087 600,00	1 063 660,20	1 150 000,00	1 087 600,00	1 063 660,20
1/612000-611020	Instandhaltung Radwege	2224	3224	24	10 000,00			10 000,00		
1/612000-611030	Kleinteilige Maßnahmen	2224	3224	24	170 000,00	130 000,00	89 840,11	170 000,00	130 000,00	89 311,19
1/612000-611040	Bunte Schulwege	2224	3224	24		6 300,00	5 387,36		6 300,00	5 387,36
1/612000-611050	Barrierefreiheit	2224	3224	24	50 000,00			50 000,00		
1/612000-618000	Instandhaltung Radaranlagen	2224	3224	24	15 000,00	8 000,00	7 335,33	15 000,00	8 000,00	7 335,33
1/612000-631000	Telekommunikationsdienste	2222	3222	24	900,00	900,00	561,60	900,00	900,00	518,40
1/612000-650000	Kreditzinsen	2241	3241	25	199 800,00	10 100,00	19 052,93	199 800,00	10 100,00	19 052,93
1/612000-670000	Versicherung Radaranlagen	2222	3222	24	5 200,00	5 500,00	5 045,76	5 200,00	5 500,00	5 045,76
1/612000-680000	Planmäßige Abschreibung	2226			636 900,00	582 500,00	562 053,25			
SU 22 / 32	Summe Aufwendungen / Auszahlungen operative Gebarung				2 453 200,00	2 065 700,00	2 039 353,55	1 816 300,00	1 483 200,00	1 447 105,23
SA 0 / SA 1	(0) Nettoergebnis (21 - 22) / (1) Geldfluss operative Gebarung (31 - 32)				-1 873 200,00	173 400,00	-974 127,48	-1 256 600,00	735 600,00	-400 098,70
SU 23	Summe Haushaltsrücklagen				0,00	0,00	0,00	0,00	0,00	0,00
SA00	Nettoergebnis nach Zuw./Entn. Haushaltsrücklagen (Saldo 0 +/- SU23)				-1 873 200,00	173 400,00	-974 127,48			
Investive Gebarung										
6/612000+300000	Zuschüsse des Bundes		3331	1 33				633 400,00		140 000,00
6/612000+309000	Kapitaltransfers von der Europäischen Union		3335	1 33				535 300,00		
SU 33	Summe Einzahlungen investive Gebarung							1 168 700,00	0,00	140 000,00
5/612000-002000	Baukosten		3412	1 40				555 000,00	1 350 000,00	677 798,12
5/612000-002200	Radwege		3412	1 40				350 000,00	300 000,00	514 310,17
1/612000-002200	Radwegenetz		3412	2 40				50 000,00	30 000,00	1 613,40
5/612000-002300	Ortsleitsystem		3412	1 40						1 255,66
5/612000-002400	Gestaltung Bahnhofplatz		3412	1 40				400 000,00		3 018,29
5/612000-002500	Platzgestaltung Kirche bis Bahnstraße		3412	1 40				190 000,00	1 350 000,00	22 060,13
5/612000-005000	Brücken		3412	1 40					485 000,00	16 118,20
1/612000-020000	Maschinen und maschinelle Anlagen		3414	2 41						47 525,69
1/612000-042000	Amts-, Betriebs- und Geschäftsausstattung		3415	2 41					7 000,00	9 310,84
1/612000-042100	Litfaßsäule		3415	2 41				22 000,00	16 500,00	
SU 34	Summe Auszahlungen investive Gebarung							1 567 000,00	3 538 500,00	1 293 010,50

		MVAG		VC QU	Ergebnisvoranschlag			Finanzierungsvoranschlag		
		EH	FH		VA 2023	VA 2022	RA 2021	VA 2023	VA 2022	RA 2021
SA2	Saldo (2) Geldfluss aus der Investiven Gebarung (33 – 34)							-398 300,00	-3 538 500,00	-1 153 010,50
SA3	Saldo (3) Nettofinanzierungssaldo (Saldo 1 + Saldo 2)							-1 654 900,00	-2 802 900,00	-1 553 109,20
Finanzierungstätigkeit										
6/612000+346000	Darlehensaufnahme		3514	1 55					1 435 000,00	200 000,00
SU 35	Summe Einzahlungen aus der Finanzierungstätigkeit							0,00	1 435 000,00	200 000,00
1/612000-346000	Darlehenstilgung Kreditinstitute		3614	65				491 800,00	440 600,00	428 964,45
SU 36	Summe Auszahlungen aus der Finanzierungstätigkeit							491 800,00	440 600,00	428 964,45
SA4	Saldo (4) Geldfluss aus der Finanzierungstätigkeit (35 – 36)							-491 800,00	994 400,00	-228 964,45
SA5	Saldo (5) Geldfluss aus der voranschlagswirksamen Gebarung (Saldo 3 + Saldo 4)							-2 146 700,00	-1 808 500,00	-1 782 073,65
616	Sonstige Straßen und Wege									
616000	Sonstige Straßen und Wege									
Operative Gebarung										
2/616000+811000	Miete Fahrradboxen	2115	3115	14	400,00	400,00	456,00	400,00	400,00	456,00
2/616000+813000	Erträge aus der Auflösung von Investitionszuschüssen (Kapitaltransfers)	2127			1 300,00	1 300,00	1 281,27			
SU 21 / 31	Summe Erträge / Einzahlungen operative Gebarung				1 700,00	1 700,00	1 737,27	400,00	400,00	456,00
1/616000-611000	Instandhaltung Radwege	2224	3224	24	5 000,00			5 000,00		
1/616000-616000	Instandhaltung Fahrradständer	2224	3224	24	300,00		192,06	300,00		192,06
1/616000-680000	Planmäßige Abschreibung	2226			6 600,00	5 800,00	5 822,86			
SU 22 / 32	Summe Aufwendungen / Auszahlungen operative Gebarung				11 900,00	5 800,00	6 014,92	5 300,00	0,00	192,06
SA 0 / SA 1	(0) Nettoergebnis (21 - 22) / (1) Geldfluss operative Gebarung (31 – 32)				-10 200,00	-4 100,00	-4 277,65	-4 900,00	400,00	263,94
SU 23	Summe Haushaltsrücklagen				0,00	0,00	0,00	0,00	0,00	0,00
SA00	Nettoergebnis nach Zuw./Entn. Haushaltsrücklagen (Saldo 0 +/- SU23)				-10 200,00	-4 100,00	-4 277,65			
Investive Gebarung										
SU 33	Summe Einzahlungen investive Gebarung							0,00	0,00	0,00
1/616000-030000	Radservicestation		3414	2 41					7 200,00	
1/616000-040000	Ankauf von Fahrradständern		3414	2 41				1 500,00		
SU 34	Summe Auszahlungen investive Gebarung							1 500,00	7 200,00	0,00
SA2	Saldo (2) Geldfluss aus der Investiven Gebarung (33 – 34)							-1 500,00	-7 200,00	0,00
SA3	Saldo (3) Nettofinanzierungssaldo (Saldo 1 + Saldo 2)							-6 400,00	-6 800,00	263,94
Finanzierungstätigkeit										
SU 35	Summe Einzahlungen aus der Finanzierungstätigkeit							0,00	0,00	0,00
SU 36	Summe Auszahlungen aus der Finanzierungstätigkeit							0,00	0,00	0,00
SA4	Saldo (4) Geldfluss aus der Finanzierungstätigkeit (35 – 36)							0,00	0,00	0,00
SA5	Saldo (5) Geldfluss aus der voranschlagswirksamen Gebarung (Saldo 3 + Saldo 4)							-6 400,00	-6 800,00	263,94

		MVAG VC QU			Ergebnisvoranschlag			Finanzierungsvoranschlag		
		EH	FH		VA 2023	VA 2022	RA 2021	VA 2023	VA 2022	RA 2021
63	Schutzwasserbau									
639	Sonstige Einrichtungen und Maßnahmen									
639000	Sonstige Einrichtungen u. Maßnahmen									
Operative Gebarung										
2/639000+813000	Erträge aus der Auflösung von Investitionszuschüssen (Kapitaltransfers)	2127			12 400,00	12 400,00	12 407,42			
6/639000+829910	Sonstige Erträge	2116	3116	1 18	3 000,00	5 000,00		3 000,00	5 000,00	
6/639000+829961	Zuführung Ist-Überschuss aus Vorhaben	2116	3116	1 18			16 892,45			16 892,45
SU 21 / 31	Summe Erträge / Einzahlungen operative Gebarung				15 400,00	17 400,00	29 299,87	3 000,00	5 000,00	16 892,45
1/639000-612000	Instandhaltung von Wasserläufen	2224	3224	24	60 000,00	40 000,00	29 154,08	60 000,00	40 000,00	29 154,08
1/639000-680000	Planmäßige Abschreibung	2226			19 700,00	19 800,00	19 737,57			
SU 22 / 32	Summe Aufwendungen / Auszahlungen operative Gebarung				79 700,00	59 800,00	48 891,65	60 000,00	40 000,00	29 154,08
SA 0 / SA 1	(0) Nettoergebnis (21 - 22) / (1) Geldfluss operative Gebarung (31 - 32)				-64 300,00	-42 400,00	-19 591,78	-57 000,00	-35 000,00	-12 261,63
SU 23	Summe Haushaltsrücklagen				0,00	0,00	0,00	0,00	0,00	0,00
SA00	Nettoergebnis nach Zuw./Entn. Haushaltsrücklagen (Saldo 0 +/- SU23)				-64 300,00	-42 400,00	-19 591,78			
Investive Gebarung										
SU 33	Summe Einzahlungen investive Gebarung							0,00	0,00	0,00
5/639000-004000	Wehranlage	3412	1 40					3 000,00	5 000,00	16 892,45
SU 34	Summe Auszahlungen investive Gebarung							3 000,00	5 000,00	16 892,45
SA2	Saldo (2) Geldfluss aus der Investiven Gebarung (33 - 34)							-3 000,00	-5 000,00	-16 892,45
SA3	Saldo (3) Nettofinanzierungssaldo (Saldo 1 + Saldo 2)							-60 000,00	-40 000,00	-29 154,08
Finanzierungstätigkeit										
SU 35	Summe Einzahlungen aus der Finanzierungstätigkeit							0,00	0,00	0,00
SU 36	Summe Auszahlungen aus der Finanzierungstätigkeit							0,00	0,00	0,00
SA4	Saldo (4) Geldfluss aus der Finanzierungstätigkeit (35 - 36)							0,00	0,00	0,00
SA5	Saldo (5) Geldfluss aus der voranschlagswirksamen Gebarung (Saldo 3 + Saldo 4)							-60 000,00	-40 000,00	-29 154,08
64	Straßenverkehr									
640	Einrichtungen und Maßnahmen nach der Straßenverkehrsordnu									
640000	Einrichtungen und Maßnahmen n. der StVO									
Operative Gebarung										
2/640000+829000	Erträge aus Versicherungsleistungen	2116	3116	18	500,00	500,00		500,00	500,00	
SU 21 / 31	Summe Erträge / Einzahlungen operative Gebarung				500,00	500,00	0,00	500,00	500,00	0,00
1/640000-400300	Verkehrszeichen	2221	3221	23	20 000,00	20 000,00	19 491,70	20 000,00	20 000,00	19 491,70
1/640000-619000	Instandhaltung Ampelanlagen	2224	3224	24	15 000,00	15 000,00	10 317,66	15 000,00	15 000,00	6 764,25

		MVAG		VC QU	Ergebnisvoranschlag			Finanzierungsvoranschlag		
		EH	FH		VA 2023	VA 2022	RA 2021	VA 2023	VA 2022	RA 2021
1/640000-680000	Planmäßige Abschreibung	2226			15 200,00	15 200,00	15 180,00			
SU 22 / 32	Summe Aufwendungen / Auszahlungen operative Gebarung				50 200,00	50 200,00	44 989,36	35 000,00	35 000,00	26 255,95
SA 0 / SA 1	(0) Nettoergebnis (21 - 22) / (1) Geldfluss operative Gebarung (31 - 32)				-49 700,00	-49 700,00	-44 989,36	-34 500,00	-34 500,00	-26 255,95
SU 23	Summe Haushaltsrücklagen				0,00	0,00	0,00	0,00	0,00	0,00
SA00	Nettoergebnis nach Zuw./Entn. Haushaltsrücklagen (Saldo 0 +/- SU23)				-49 700,00	-49 700,00	-44 989,36			
Investive Gebarung										
SU 33	Summe Einzahlungen investive Gebarung							0,00	0,00	0,00
SU 34	Summe Auszahlungen investive Gebarung							0,00	0,00	0,00
SA2	Saldo (2) Geldfluss aus der Investiven Gebarung (33 - 34)							0,00	0,00	0,00
SA3	Saldo (3) Nettofinanzierungssaldo (Saldo 1 + Saldo 2)							-34 500,00	-34 500,00	-26 255,95
Finanzierungstätigkeit										
SU 35	Summe Einzahlungen aus der Finanzierungstätigkeit							0,00	0,00	0,00
SU 36	Summe Auszahlungen aus der Finanzierungstätigkeit							0,00	0,00	0,00
SA4	Saldo (4) Geldfluss aus der Finanzierungstätigkeit (35 - 36)							0,00	0,00	0,00
SA5	Saldo (5) Geldfluss aus der voranschlagswirksamen Gebarung (Saldo 3 + Saldo 4)							-34 500,00	-34 500,00	-26 255,95
649	Sonstige Einrichtungen und Maßnahmen									
649000	Sonstige Einrichtungen u. Maßnahmen									
Operative Gebarung										
SU 21 / 31	Summe Erträge / Einzahlungen operative Gebarung				0,00	0,00	0,00	0,00	0,00	0,00
1/649000-600000	Energiebezüge	2222	3222	24	1 600,00	400,00	153,92	1 600,00	400,00	144,00
1/649000-614000	Instandhaltung Buswartehäuschen	2224	3224	24	10 000,00			10 000,00		
SU 22 / 32	Summe Aufwendungen / Auszahlungen operative Gebarung				11 600,00	400,00	153,92	11 600,00	400,00	144,00
SA 0 / SA 1	(0) Nettoergebnis (21 - 22) / (1) Geldfluss operative Gebarung (31 - 32)				-11 600,00	-400,00	-153,92	-11 600,00	-400,00	-144,00
SU 23	Summe Haushaltsrücklagen				0,00	0,00	0,00	0,00	0,00	0,00
SA00	Nettoergebnis nach Zuw./Entn. Haushaltsrücklagen (Saldo 0 +/- SU23)				-11 600,00	-400,00	-153,92			
Investive Gebarung										
SU 33	Summe Einzahlungen investive Gebarung							0,00	0,00	0,00
1/649000-010000	Buswartehäuschen	3413	2	40				10 000,00		
SU 34	Summe Auszahlungen investive Gebarung							10 000,00	0,00	0,00
SA2	Saldo (2) Geldfluss aus der Investiven Gebarung (33 - 34)							-10 000,00	0,00	0,00
SA3	Saldo (3) Nettofinanzierungssaldo (Saldo 1 + Saldo 2)							-21 600,00	-400,00	-144,00
Finanzierungstätigkeit										
SU 35	Summe Einzahlungen aus der Finanzierungstätigkeit							0,00	0,00	0,00
SU 36	Summe Auszahlungen aus der Finanzierungstätigkeit							0,00	0,00	0,00
SA4	Saldo (4) Geldfluss aus der Finanzierungstätigkeit (35 - 36)							0,00	0,00	0,00
SA5	Saldo (5) Geldfluss aus der voranschlagswirksamen Gebarung (Saldo 3 + Saldo 4)							-21 600,00	-400,00	-144,00

		MVAG VC QU			Ergebnisvoranschlag			Finanzierungsvoranschlag		
		EH	FH		VA 2023	VA 2022	RA 2021	VA 2023	VA 2022	RA 2021
69	Verkehr, Sonstiges									
690	Verkehr, Sonstiges									
690000	Verkehr, Sonstiges									
Operative Gebarung										
SU 21 / 31	Summe Erträge / Einzahlungen operative Gebarung				0,00	0,00	0,00	0,00	0,00	0,00
1/690000-720000	Beiträge VOR	2225	3225	24	18 500,00			18 500,00		
1/690000-720010	Citybus Mödling	2225	3225	24	10 000,00			10 000,00		
SU 22 / 32	Summe Aufwendungen / Auszahlungen operative Gebarung				28 500,00	0,00	0,00	28 500,00	0,00	0,00
SA 0 / SA 1	(0) Nettoergebnis (21 - 22) / (1) Geldfluss operative Gebarung (31 - 32)				-28 500,00	0,00	0,00	-28 500,00	0,00	0,00
SU 23	Summe Haushaltsrücklagen				0,00	0,00	0,00	0,00	0,00	0,00
SA00	Nettoergebnis nach Zuw./Entn. Haushaltsrücklagen (Saldo 0 +/- SU23)				-28 500,00	0,00	0,00			
Investive Gebarung										
SU 33	Summe Einzahlungen investive Gebarung							0,00	0,00	0,00
SU 34	Summe Auszahlungen investive Gebarung							0,00	0,00	0,00
SA2	Saldo (2) Geldfluss aus der Investiven Gebarung (33 - 34)							0,00	0,00	0,00
SA3	Saldo (3) Nettofinanzierungssaldo (Saldo 1 + Saldo 2)							-28 500,00	0,00	0,00
Finanzierungstätigkeit										
SU 35	Summe Einzahlungen aus der Finanzierungstätigkeit							0,00	0,00	0,00
SU 36	Summe Auszahlungen aus der Finanzierungstätigkeit							0,00	0,00	0,00
SA4	Saldo (4) Geldfluss aus der Finanzierungstätigkeit (35 - 36)							0,00	0,00	0,00
SA5	Saldo (5) Geldfluss aus der voranschlagswirksamen Gebarung (Saldo 3 + Saldo 4)							-28 500,00	0,00	0,00

	MVAG	VC QU	Ergebnisvoranschlag			Finanzierungsvoranschlag			
			EH	FH	VA 2023	VA 2022	RA 2021	VA 2023	VA 2022
7 Wirtschaftsförderung									
71	Grundlagenverbesserung in der Land- und Forstwirtschaft								
710	Land- und forstwirtschaftlicher Wegebau								
710000	Land- und forstwirtschaftlicher Weg								
Operative Gebarung									
SU 21 / 31	Summe Erträge / Einzahlungen operative Gebarung				0,00	0,00	0,00	0,00	0,00
1/710000-680000	Planmäßige Abschreibung	2226			3 800,00	3 900,00	4 059,99		
SU 22 / 32	Summe Aufwendungen / Auszahlungen operative Gebarung				3 800,00	3 900,00	4 059,99	0,00	0,00
SA 0 / SA 1	(0) Nettoergebnis (21 - 22) / (1) Geldfluss operative Gebarung (31 - 32)				-3 800,00	-3 900,00	-4 059,99	0,00	0,00
SU 23	Summe Haushaltsrücklagen				0,00	0,00	0,00	0,00	0,00
SA00	Nettoergebnis nach Zuw./Entn. Haushaltsrücklagen (Saldo 0 +/- SU23)				-3 800,00	-3 900,00	-4 059,99		
Investive Gebarung									
SU 33	Summe Einzahlungen investive Gebarung						0,00	0,00	0,00
SU 34	Summe Auszahlungen investive Gebarung						0,00	0,00	0,00
SA2	Saldo (2) Geldfluss aus der Investiven Gebarung (33 - 34)						0,00	0,00	0,00
SA3	Saldo (3) Nettofinanzierungssaldo (Saldo 1 + Saldo 2)						0,00	0,00	0,00
Finanzierungstätigkeit									
SU 35	Summe Einzahlungen aus der Finanzierungstätigkeit						0,00	0,00	0,00
SU 36	Summe Auszahlungen aus der Finanzierungstätigkeit						0,00	0,00	0,00
SA4	Saldo (4) Geldfluss aus der Finanzierungstätigkeit (35 - 36)						0,00	0,00	0,00
SA5	Saldo (5) Geldfluss aus der voranschlagswirksamen Gebarung (Saldo 3 + Saldo 4)						0,00	0,00	0,00
74	Sonstige Förderung der Land- und Forstwirtschaft								
748	Notstandsmaßnahmen								
748000	Notstandsmaßnahmen								
Operative Gebarung									
SU 21 / 31	Summe Erträge / Einzahlungen operative Gebarung				0,00	0,00	0,00	0,00	0,00
1/748000-768000	Katastrophenhilfe	2234 3234 27			1 000,00	1 000,00	1 000,00	1 000,00	
SU 22 / 32	Summe Aufwendungen / Auszahlungen operative Gebarung				1 000,00	1 000,00	0,00	1 000,00	1 000,00
SA 0 / SA 1	(0) Nettoergebnis (21 - 22) / (1) Geldfluss operative Gebarung (31 - 32)				-1 000,00	-1 000,00	0,00	-1 000,00	-1 000,00
SU 23	Summe Haushaltsrücklagen				0,00	0,00	0,00	0,00	0,00
SA00	Nettoergebnis nach Zuw./Entn. Haushaltsrücklagen (Saldo 0 +/- SU23)				-1 000,00	-1 000,00	0,00		
Investive Gebarung									
SU 33	Summe Einzahlungen investive Gebarung						0,00	0,00	0,00
SU 34	Summe Auszahlungen investive Gebarung						0,00	0,00	0,00

	MVAG	VC	QU	Ergebnisvoranschlag			Finanzierungsvoranschlag			
				EH	FH	VA 2023	VA 2022	RA 2021	VA 2023	VA 2022
SA2								0,00	0,00	0,00
SA3								-1 000,00	-1 000,00	0,00
Finanzierungstätigkeit										
SU 35								0,00	0,00	0,00
SU 36								0,00	0,00	0,00
SA4								0,00	0,00	0,00
SA5								-1 000,00	-1 000,00	0,00
78										
789										
789000										
Operative Gebarung										
SU 21 / 31								0,00	0,00	0,00
1/789000-755000				2233	3233	27	25 000,00	22 100,00	23 557,62	25 000,00
1/789000-755100				2233	3233	27	4 200,00	4 200,00	4 200,00	4 200,00
SU 22 / 32							29 200,00	26 300,00	23 557,62	29 200,00
SA 0 / SA 1							-29 200,00	-26 300,00	-23 557,62	-29 200,00
SU 23							0,00	0,00	0,00	0,00
SA00							-29 200,00	-26 300,00	-23 557,62	
Investive Gebarung										
SU 33								0,00	0,00	0,00
SU 34								0,00	0,00	0,00
SA2								0,00	0,00	0,00
SA3								-29 200,00	-26 300,00	-23 557,62
Finanzierungstätigkeit										
SU 35								0,00	0,00	0,00
SU 36								0,00	0,00	0,00
SA4								0,00	0,00	0,00
SA5								-29 200,00	-26 300,00	-23 557,62

	MVAG VC QU			Ergebnisvoranschlag			Finanzierungsvoranschlag		
	EH	FH		VA 2023	VA 2022	RA 2021	VA 2023	VA 2022	RA 2021
8 Dienstleistungen									
81	Öffentliche Einrichtungen (soweit nicht dem Abschnitt 85 zuzuordnen)								
812	WC-Anlagen								
812000	Öffentl. WC-Anlagen								
Operative Gebarung									
SU 21 / 31	Summe Erträge / Einzahlungen operative Gebarung			0,00	0,00	0,00	0,00	0,00	0,00
1/812000-400300	Geringwertige Wirtschaftsgüter (GWG)	2221	3221	23	300,00	300,00		300,00	300,00
1/812000-454000	Reinigungsmittel	2221	3221	23	1 200,00	1 200,00	1 272,29	1 200,00	1 200,00
1/812000-600000	Energiebezüge Strom	2222	3222	24	8 400,00	2 100,00	1 038,08	8 400,00	2 100,00
1/812000-614000	Instandhaltung Gebäude	2224	3224	24	3 000,00	2 500,00	37 375,85	3 000,00	2 500,00
1/812000-700000	Miete Öko WC	2223	3223	24	19 500,00	23 400,00	14 950,00	19 500,00	23 400,00
1/812000-728500	Reinigung	2225	3225	24	600,00	600,00	576,00	600,00	600,00
SU 22 / 32	Summe Aufwendungen / Auszahlungen operative Gebarung			33 000,00	30 100,00	55 212,22	33 000,00	30 100,00	54 556,94
SA 0 / SA 1	(0) Nettoergebnis (21 - 22) / (1) Geldfluss operative Gebarung (31 - 32)			-33 000,00	-30 100,00	-55 212,22	-33 000,00	-30 100,00	-54 556,94
SU 23	Summe Haushaltsrücklagen			0,00	0,00	0,00	0,00	0,00	0,00
SA00	Nettoergebnis nach Zuw./Entn. Haushaltsrücklagen (Saldo 0 +/- SU23)			-33 000,00	-30 100,00	-55 212,22			
Investive Gebarung									
SU 33	Summe Einzahlungen investive Gebarung						0,00	0,00	0,00
SU 34	Summe Auszahlungen investive Gebarung						0,00	0,00	0,00
SA2	Saldo (2) Geldfluss aus der Investiven Gebarung (33 - 34)						0,00	0,00	0,00
SA3	Saldo (3) Nettofinanzierungssaldo (Saldo 1 + Saldo 2)						-33 000,00	-30 100,00	-54 556,94
Finanzierungstätigkeit									
SU 35	Summe Einzahlungen aus der Finanzierungstätigkeit						0,00	0,00	0,00
SU 36	Summe Auszahlungen aus der Finanzierungstätigkeit						0,00	0,00	0,00
SA4	Saldo (4) Geldfluss aus der Finanzierungstätigkeit (35 - 36)						0,00	0,00	0,00
SA5	Saldo (5) Geldfluss aus der voranschlagswirksamen Gebarung (Saldo 3 + Saldo 4)						-33 000,00	-30 100,00	-54 556,94
814	Straßenreinigung								
814000	Straßenreinigung								
Operative Gebarung									
2/814000+817500	Erträge aus der Auflösung von sonstigen Rückstellungen				2 300,00	3 000,00	24 866,44		
2/814000+863000	Förderung AMS	2121	3121	15		30 000,00	7 834,23	30 000,00	7 834,23
SU 21 / 31	Summe Erträge / Einzahlungen operative Gebarung			2 300,00	33 000,00	32 700,67	0,00	30 000,00	7 834,23
1/814000-400100	Bekleidung	2221	3221	23	25 000,00	21 000,00	16 039,89	25 000,00	21 000,00
1/814000-510000	Bezüge Vertr. Bedienst. Schema I (Ang.)	2211	3211	20	70 700,00	55 900,00	39 759,09	70 700,00	55 900,00
1/814000-511000	Bezüge Vertr. Bedienst. Schema II (Arb.)	2211	3211	20	1 235 800,00	1 087 200,00	971 705,32	1 235 800,00	1 087 200,00

		MVAG		VC QU	Ergebnisvoranschlag			Finanzierungsvoranschlag		
		EH	FH		VA 2023	VA 2022	RA 2021	VA 2023	VA 2022	RA 2021
1/814000-523000	Geldbezüge der nicht ganzjährig beschäftigten Arbeiter	2211	3211	20	167 600,00	128 000,00	89 518,40	167 600,00	128 000,00	89 518,40
1/814000-582000	DGB.z.Ausgl.Fonds f.Fam.B.Vertr.Bed	2212	3212	20	54 700,00	45 900,00	39 334,39	54 700,00	45 900,00	39 334,39
1/814000-582010	DGB BVA Vertragsbedienstete	2212	3212	20	258 600,00	214 900,00	182 419,82	258 600,00	214 900,00	182 419,82
1/814000-582100	Abfertigung Neu	2212	3212	20	14 200,00	12 700,00	10 587,78	14 200,00	12 700,00	10 587,78
1/814000-582200	DGB Sozialversicherung VB	2212	3212	20	28 100,00	31 800,00	30 446,72	28 100,00	31 800,00	30 446,72
1/814000-591000	Dotierung von Rückstellungen für Abfertigungen	2214			4 000,00	3 500,00	2 042,94			
1/814000-592000	Dotierung von Rückstellungen für Jubiläumszuwendungen	2214			60 200,00	60 600,00	13 969,77			
1/814000-670000	Versicherungen öffentl. Gut	2222	3222	24	17 400,00	18 000,00	16 828,80	17 400,00	18 000,00	16 828,80
1/814000-724000	Reisegebühren	2225	3225	24	200,00	100,00		200,00	100,00	
1/814000-728000	Leiharbeitskräfte	2225	3225	24			13,33			413,33
SU 22 / 32	Summe Aufwendungen / Auszahlungen operative Gebarung				1 936 500,00	1 679 600,00	1 412 666,25	1 872 300,00	1 615 500,00	1 397 053,54
SA 0 / SA 1	(0) Nettoergebnis (21 - 22) / (1) Geldfluss operative Gebarung (31 – 32)				-1 934 200,00	-1 646 600,00	-1 379 965,58	-1 872 300,00	-1 585 500,00	-1 389 219,31
SU 23	Summe Haushaltsrücklagen				0,00	0,00	0,00	0,00	0,00	0,00
SA00	Nettoergebnis nach Zuw./Entn. Haushaltsrücklagen (Saldo 0 +/- SU23)				-1 934 200,00	-1 646 600,00	-1 379 965,58			
Investive Gebarung										
SU 33	Summe Einzahlungen investive Gebarung							0,00	0,00	0,00
SU 34	Summe Auszahlungen investive Gebarung							0,00	0,00	0,00
SA2	Saldo (2) Geldfluss aus der Investiven Gebarung (33 – 34)							0,00	0,00	0,00
SA3	Saldo (3) Nettofinanzierungssaldo (Saldo 1 + Saldo 2)							-1 872 300,00	-1 585 500,00	-1 389 219,31
Finanzierungstätigkeit										
SU 35	Summe Einzahlungen aus der Finanzierungstätigkeit							0,00	0,00	0,00
SU 36	Summe Auszahlungen aus der Finanzierungstätigkeit							0,00	0,00	0,00
SA4	Saldo (4) Geldfluss aus der Finanzierungstätigkeit (35 – 36)							0,00	0,00	0,00
SA5	Saldo (5) Geldfluss aus der voranschlagswirksamen Gebarung (Saldo 3 + Saldo 4)							-1 872 300,00	-1 585 500,00	-1 389 219,31
815	Park- und Gartenanlagen, Kinderspielplätze									
815000	Park- und Gartenanlagen									
Operative Gebarung										
2/815000+813000	Erträge aus der Auflösung von Investitionszuschüssen (Kapitaltransfers)	2127			1 500,00	1 500,00	1 454,00			
2/815000+816000	Spielplatz-Ausgleichsabgabe	2114	3114	13	50 000,00	75 000,00		50 000,00	75 000,00	
2/815000+871000	Landesbeitrag	2121	3121	33	153 100,00	142 000,00		153 100,00	142 000,00	
SU 21 / 31	Summe Erträge / Einzahlungen operative Gebarung				204 600,00	218 500,00	1 454,00	203 100,00	217 000,00	0,00
1/815000-400300	Geringwertige Wirtschaftsgüter (GWG)	2221	3221	23	3 600,00	3 500,00	2 470,80	3 600,00	3 500,00	2 470,80
1/815000-400310	Bäume mit Mehrwert	2221	3221	23	70 000,00	70 000,00	94 486,58	70 000,00	70 000,00	94 486,58
1/815000-600000	Energiebezüge Strom	2222	3222	24	9 200,00	2 300,00	1 396,82	9 200,00	2 300,00	1 194,36

		MVAG VC QU			Ergebnisvoranschlag			Finanzierungsvoranschlag		
		EH	FH		VA 2023	VA 2022	RA 2021	VA 2023	VA 2022	RA 2021
1/815000-613000	Klostermauer	2224	3224	24	5 000,00	5 000,00	2 793,60	5 000,00	5 000,00	2 793,60
1/815000-613010	Instandhaltung Kinderspielplatz	2224	3224	24	99 000,00	96 000,00	66 855,11	99 000,00	96 000,00	66 855,11
1/815000-613020	Waldl	2224	3224	24	55 000,00	55 000,00	3 378,99	55 000,00	55 000,00	3 378,99
1/815000-613030	Instandhaltung Parkanlagen	2224	3224	24	521 000,00	545 700,00	464 464,02	521 000,00	545 700,00	470 639,99
1/815000-613040	Baumpflege	2224	3224	24	85 000,00	95 000,00	52 680,31	85 000,00	95 000,00	52 680,31
1/815000-618000	Instandhaltung von Tischen und Bänken	2224	3224	24	5 000,00	3 500,00	4 201,55	5 000,00	3 500,00	4 201,55
1/815000-650000	Kreditzinsen	2241	3241	25	9 900,00	2 800,00	3 406,95	9 900,00	2 800,00	3 406,95
1/815000-680000	Planmäßige Abschreibung	2226			115 100,00	90 800,00	91 248,62			
1/815000-700000	Miete Leihmaschinen	2223	3223	24	1 000,00	1 000,00	180,64	1 000,00	1 000,00	180,64
1/815000-710000	Öffentliche Abgaben	2225	3225	24	65 000,00	50 000,00	55 458,16	65 000,00	50 000,00	55 458,16
1/815000-728000	Baumkataster	2225	3225	24	20 000,00	20 000,00	14 302,65	20 000,00	20 000,00	29 431,74
SU 22 / 32	Summe Aufwendungen / Auszahlungen operative Gebarung				1 063 800,00	1 040 600,00	857 324,80	948 700,00	949 800,00	787 178,78
SA 0 / SA 1	(0) Nettoergebnis (21 - 22) / (1) Geldfluss operative Gebarung (31 - 32)				-859 200,00	-822 100,00	-855 870,80	-745 600,00	-732 800,00	-787 178,78
SU 23	Summe Haushaltsrücklagen				0,00	0,00	0,00	0,00	0,00	0,00
SA00	Nettoergebnis nach Zuw./Entn. Haushaltsrücklagen (Saldo 0 +/- SU23)				-859 200,00	-822 100,00	-855 870,80			
Investive Gebarung										
SU 33	Summe Einzahlungen investive Gebarung							0,00	0,00	0,00
1/815000-006000	Einfriedungen, Umzäunungen		3412	2 40				130 500,00	57 600,00	
1/815000-006010	Gestaltung Park- u. Gartenanlagen		3412	2 40				179 900,00	171 500,00	66 533,34
1/815000-042000	Ausstattung Spielplätze		3415	2 41				112 000,00	163 000,00	15 876,38
1/815000-042100	Ankauf Tische und Bänke		3415	2 41				40 000,00	23 300,00	4 849,81
1/815000-042200	Blumentröge		3415	2 41				15 000,00		
1/815000-042300	Ausstattung Parkanlagen		3415	2 41					3 000,00	
SU 34	Summe Auszahlungen investive Gebarung							477 400,00	418 400,00	87 259,53
SA2	Saldo (2) Geldfluss aus der Investiven Gebarung (33 - 34)							-477 400,00	-418 400,00	-87 259,53
SA3	Saldo (3) Nettofinanzierungssaldo (Saldo 1 + Saldo 2)							-1 223 000,00	-1 151 200,00	-874 438,31
Finanzierungstätigkeit										
SU 35	Summe Einzahlungen aus der Finanzierungstätigkeit							0,00	0,00	0,00
1/815000-346000	Tilgung Bankdarlehen		3614	65				105 000,00	105 000,00	105 000,00
SU 36	Summe Auszahlungen aus der Finanzierungstätigkeit							105 000,00	105 000,00	105 000,00
SA4	Saldo (4) Geldfluss aus der Finanzierungstätigkeit (35 - 36)							-105 000,00	-105 000,00	-105 000,00
SA5	Saldo (5) Geldfluss aus der voranschlagswirksamen Gebarung (Saldo 3 + Saldo 4)							-1 328 000,00	-1 256 200,00	-979 438,31
815100	Park- und Gartenanlagen									
Operative Gebarung										
6/815100+829910	Sonstige Erträge	2116	3116	1 18	65 000,00			65 000,00		
SU 21 / 31	Summe Erträge / Einzahlungen operative Gebarung				65 000,00	0,00	0,00	65 000,00	0,00	0,00

		MVAG VC QU		Ergebnisvoranschlag			Finanzierungsvoranschlag		
		EH	FH	VA 2023	VA 2022	RA 2021	VA 2023	VA 2022	RA 2021
1/815100-680000	Planmäßige Abschreibung		2226	52 100,00	30 600,00	40 286,91			
SU 22 / 32	Summe Aufwendungen / Auszahlungen operative Gebarung			52 100,00	30 600,00	40 286,91	0,00	0,00	0,00
SA 0 / SA 1	(0) Nettoergebnis (21 - 22) / (1) Geldfluss operative Gebarung (31 - 32)			12 900,00	-30 600,00	-40 286,91	65 000,00	0,00	0,00
SU 23	Summe Haushaltsrücklagen			0,00	0,00	0,00	0,00	0,00	0,00
SA00	Nettoergebnis nach Zuw./Entn. Haushaltsrücklagen (Saldo 0 +/- SU23)			12 900,00	-30 600,00	-40 286,91			
Investive Gebarung									
SU 33	Summe Einzahlungen investive Gebarung						0,00	0,00	0,00
5/815100-006000	Marienpark		3412 1 40				65 000,00		
SU 34	Summe Auszahlungen investive Gebarung						65 000,00	0,00	0,00
SA2	Saldo (2) Geldfluss aus der Investiven Gebarung (33 - 34)						-65 000,00	0,00	0,00
SA3	Saldo (3) Nettofinanzierungssaldo (Saldo 1 + Saldo 2)						0,00	0,00	0,00
Finanzierungstätigkeit									
SU 35	Summe Einzahlungen aus der Finanzierungstätigkeit						0,00	0,00	0,00
SU 36	Summe Auszahlungen aus der Finanzierungstätigkeit						0,00	0,00	0,00
SA4	Saldo (4) Geldfluss aus der Finanzierungstätigkeit (35 - 36)						0,00	0,00	0,00
SA5	Saldo (5) Geldfluss aus der voranschlagswirksamen Gebarung (Saldo 3 + Saldo 4)						0,00	0,00	0,00
816	Öffentliche Beleuchtung und öffentliche Uhren								
816000	Öffentliche Beleuchtung u.öffentl.U hr								
Operative Gebarung									
2/816000+813000	Erträge aus der Auflösung von Investitionszuschüssen (Kapitaltransfers)		2127	1 000,00	1 000,00	1 006,66			
SU 21 / 31	Summe Erträge / Einzahlungen operative Gebarung			1 000,00	1 000,00	1 006,66	0,00	0,00	0,00
1/816000-600000	Energiebezüge Strom	2222	3222 24	6 400,00	1 600,00	3 181,61	6 400,00	1 600,00	3 223,69
1/816000-611000	Instandhaltung öffentliche Beleuchtung	2224	3224 24	8 000,00			8 000,00		
1/816000-614000	Instandhaltung öffentl. Uhr	2224	3224 24	1 000,00	1 000,00	337,20	1 000,00	1 000,00	337,20
1/816000-631000	Telekommunikationsdienste	2222	3222 24	700,00	800,00	906,36	700,00	800,00	887,40
1/816000-680000	Planmäßige Abschreibung		2226	121 800,00	86 400,00	92 739,95			
SU 22 / 32	Summe Aufwendungen / Auszahlungen operative Gebarung			137 900,00	89 800,00	97 165,12	16 100,00	3 400,00	4 448,29
SA 0 / SA 1	(0) Nettoergebnis (21 - 22) / (1) Geldfluss operative Gebarung (31 - 32)			-136 900,00	-88 800,00	-96 158,46	-16 100,00	-3 400,00	-4 448,29
SU 23	Summe Haushaltsrücklagen			0,00	0,00	0,00	0,00	0,00	0,00
SA00	Nettoergebnis nach Zuw./Entn. Haushaltsrücklagen (Saldo 0 +/- SU23)			-136 900,00	-88 800,00	-96 158,46			
Investive Gebarung									
2/816000+300000	Bundesförderung Lichtpunkte		3331 33						7 740,00
SU 33	Summe Einzahlungen investive Gebarung						0,00	0,00	7 740,00
1/816000-005000	Contracting		3412 2 40				550 000,00	430 000,00	533 037,58
1/816000-050001	Erweiterung öffentliche Beleuchtung		3412 2 40				50 000,00	40 000,00	16 437,67
SU 34	Summe Auszahlungen investive Gebarung						600 000,00	470 000,00	549 475,25

		MVAG VC QU		Ergebnisvoranschlag			Finanzierungsvoranschlag		
		EH	FH	VA 2023	VA 2022	RA 2021	VA 2023	VA 2022	RA 2021
SA2	Saldo (2) Geldfluss aus der Investiven Gebarung (33 – 34)						-600 000,00	-470 000,00	-541 735,25
SA3	Saldo (3) Nettofinanzierungssaldo (Saldo 1 + Saldo 2)						-616 100,00	-473 400,00	-546 183,54
Finanzierungstätigkeit									
SU 35	Summe Einzahlungen aus der Finanzierungstätigkeit						0,00	0,00	0,00
SU 36	Summe Auszahlungen aus der Finanzierungstätigkeit						0,00	0,00	0,00
SA4	Saldo (4) Geldfluss aus der Finanzierungstätigkeit (35 – 36)						0,00	0,00	0,00
SA5	Saldo (5) Geldfluss aus der voranschlagswirksamen Gebarung (Saldo 3 + Saldo 4)						-616 100,00	-473 400,00	-546 183,54
817	Friedhöfe (einschließlich Einsegnungshallen und Krematorien)								
817000	Friedhof								
Operative Gebarung									
2/817000+817500	Erträge aus der Auflösung von sonstigen Rückstellungen	2117					20 400,00	19 100,00	
2/817000+829000	Erträge aus Versicherungsleistungen	2116	3116	18			500,00	500,00	
6/817000+829910	Sonstige Erträge	2116	3116	1 18			150 000,00	121 200,00	
6/817000+829961	Zuführung Ist-Überschuss aus Vorhaben	2116	3116	1 18					41 553,30
2/817000+852000	Grabstellengebühren	2113	3113	12			55 000,00	55 000,00	47 483,46
2/817000+852100	Begräbnis-u.Leichenkammergebühren	2113	3113	12			62 000,00	62 000,00	68 433,48
2/817000+852200	Grabdenkmal-,Einfass.Geb.,Deckel	2113	3113	12			8 000,00	7 000,00	7 037,52
SU 21 / 31	Summe Erträge / Einzahlungen operative Gebarung						295 900,00	264 800,00	159 884,86
1/817000-400100	Bekleidung Totengräber und GWG	2221	3221	23			3 000,00	1 600,00	1 565,81
1/817000-400300	Geringwertige Wirtschaftsgüter (GWG)	2221	3221	23			1 000,00	1 000,00	953,74
1/817000-452000	Treibstoffe	2221	3221	23			1 500,00	1 300,00	212,94
1/817000-454000	Reinigungsmittel	2221	3221	23			1 700,00	1 700,00	1 402,25
1/817000-456000	Büromaterial	2221	3221	23			1 000,00	100,00	35,65
1/817000-458000	Mittel zur ärztlichen Betreuung etc	2221	3221	23			200,00	200,00	5,99
1/817000-459000	Sonstige Verbrauchsgüter	2221	3221	23			1 000,00	1 000,00	909,76
1/817000-511000	Bezüge Vertr. Bedienst. Schema II (Arb.)	2211	3211	20			113 500,00	97 700,00	142 226,42
1/817000-582000	DGB.z.Ausgl.Fonds f.Fam.B.Vertr.Bed	2212	3212	20			4 500,00	3 900,00	5 530,83
1/817000-582010	DGB BVA Vertragsbedienstete	2212	3212	20			22 800,00	19 600,00	28 318,46
1/817000-582100	Abfertigung Neu	2212	3212	20			1 200,00	1 200,00	1 523,00
1/817000-592000	Dotierung von Rückstellungen für Jubiläumszuwendungen	2214					1 900,00	2 100,00	3 008,00
1/817000-600000	Energiebezüge Strom	2222	3222	24			38 400,00	9 600,00	7 234,76
1/817000-614000	Instandhaltung Gebäude	2224	3224	24			7 000,00	21 800,00	6 239,81
1/817000-617000	Instandhaltung der Fahrzeuge	2224	3224	24			6 000,00	5 000,00	3 879,92
1/817000-618000	Instandhaltung von sonst. Anlagen	2224	3224	24			1 000,00	1 000,00	484,21
1/817000-619000	Instandhaltung Friedhof	2224	3224	24			34 000,00	34 000,00	2 066,54
1/817000-631000	Telekommunikationsdienste	2222	3222	24			800,00	900,00	904,31

		MVAG VC QU			Ergebnisvoranschlag			Finanzierungsvoranschlag		
		EH	FH		VA 2023	VA 2022	RA 2021	VA 2023	VA 2022	RA 2021
1/817000-670000	Versicherungen	2222	3222	24	3 700,00	2 200,00	1 238,62	3 700,00	2 200,00	1 238,62
1/817000-680000	Planmäßige Abschreibung	2226			49 900,00	36 000,00	33 151,43			
1/817000-700000	Grundstücksmiete	2223	3223	24	6 000,00	5 700,00	5 700,00	6 000,00	5 700,00	5 700,00
1/817000-700100	Miet- und Pachtaufwand	2223	3223	24	1 000,00	1 000,00		1 000,00	1 000,00	
1/817000-710000	Öffentliche Abgaben	2225	3225	24	20 000,00	19 000,00	17 851,30	20 000,00	19 000,00	17 851,30
5/817000-728000	Gestaltung Friedhof Planung	2225	3225	1 24			15 204,75			15 204,75
1/817000-728000	Gräber öffnen u. schließen	2225	3225	24	5 000,00	5 000,00	6 424,14	5 000,00	5 000,00	6 424,14
1/817000-728500	Reinigung	2225	3225	24	1 900,00	900,00	1 058,60	1 900,00	900,00	1 038,62
SU 22 / 32	Summe Aufwendungen / Auszahlungen operative Gebarung				328 000,00	273 500,00	287 131,24	276 200,00	235 400,00	249 099,66
SA 0 / SA 1	(0) Nettoergebnis (21 - 22) / (1) Geldfluss operative Gebarung (31 – 32)				-32 100,00	-8 700,00	-127 246,38	-700,00	10 300,00	-84 591,90
SU 23	Summe Haushaltsrücklagen				0,00	0,00	0,00	0,00	0,00	0,00
SA00	Nettoergebnis nach Zuw./Entn. Haushaltsrücklagen (Saldo 0 +/- SU23)				-32 100,00	-8 700,00	-127 246,38			
Investive Gebarung										
SU 33	Summe Einzahlungen investive Gebarung							0,00	0,00	0,00
1/817000-030000	Ankauf Werkzeuge u. Geräte		3414	2 41				1 500,00	13 300,00	8 234,32
1/817000-040000	Fahrzeuge		3414	2 41						71 664,00
1/817000-042000	Amts-, Betriebs-u. Geschäftsausstattung		3415	2 41				2 500,00	11 200,00	13 834,22
5/817000-050000	Gestaltung Friedhof		3412	1 40				650 000,00	75 000,00	26 348,55
5/817000-050010	Urnenhain		3412	1 40				50 000,00	46 200,00	
SU 34	Summe Auszahlungen investive Gebarung							704 000,00	145 700,00	120 081,09
SA2	Saldo (2) Geldfluss aus der Investiven Gebarung (33 – 34)							-704 000,00	-145 700,00	-120 081,09
SA3	Saldo (3) Nettofinanzierungssaldo (Saldo 1 + Saldo 2)							-704 700,00	-135 400,00	-204 672,99
Finanzierungstätigkeit										
6/817000+346000	Investitionsdarlehen von Finanzunternehmen		3514	1 55				550 000,00		
SU 35	Summe Einzahlungen aus der Finanzierungstätigkeit							550 000,00	0,00	0,00
SU 36	Summe Auszahlungen aus der Finanzierungstätigkeit							0,00	0,00	0,00
SA4	Saldo (4) Geldfluss aus der Finanzierungstätigkeit (35 – 36)							550 000,00	0,00	0,00
SA5	Saldo (5) Geldfluss aus der voranschlagswirksamen Gebarung (Saldo 3 + Saldo 4)							-154 700,00	-135 400,00	-204 672,99
82 Betriebsähnliche Einrichtungen und Betriebe										
820 Wirtschaftshöfe										
820000 Bauhof										
Operative Gebarung										
2/820000+813000	Erträge aus der Auflösung von Investitionszuschüssen (Kapitaltransfers)	2127			300,00		300,00			
6/820000+829910	Sonstige Erträge	2116	3116	1 18		31 500,00			31 500,00	
6/820000+829961	Zuführung Ist-Überschuss aus Vorhaben	2116	3116	1 18			592 306,69			592 306,69

		MVAG VC QU			Ergebnisvoranschlag			Finanzierungsvoranschlag		
		EH	FH		VA 2023	VA 2022	RA 2021	VA 2023	VA 2022	RA 2021
2/820000+891000	Sonstige Wertaufholungen / Bestandsvermehrungen am kurzfristigen und langfristigen Vermögen	2117					36 833,33			
SU 21 / 31	Summe Erträge / Einzahlungen operative Gebarung				300,00	31 500,00	629 440,02	0,00	31 500,00	592 306,69
1/820000-400300	Geringwertige Wirtschaftsgüter (GWG)	2221	3221	23	7 700,00	9 200,00	5 560,21	7 700,00	9 200,00	5 560,21
1/820000-452000	Treibstoffe	2221	3221	23	50 000,00	48 000,00	32 627,00	50 000,00	48 000,00	32 173,91
1/820000-454000	Reinigungsmittel	2221	3221	23	4 400,00	4 200,00	2 896,42	4 400,00	4 200,00	2 896,42
1/820000-456000	Büromaterial	2221	3221	23	800,00	800,00	690,02	800,00	800,00	690,02
1/820000-458000	Mittel zur ärztlichen Betreuung etc	2221	3221	23	200,00	200,00	206,42	200,00	200,00	206,42
1/820000-459000	Sonstige Verbrauchsgüter	2221	3221	23	17 000,00	8 000,00	7 492,54	17 000,00	8 000,00	8 024,53
1/820000-600000	Energiebezüge Strom	2222	3222	24	62 400,00	15 600,00	7 855,86	62 400,00	15 600,00	7 855,86
1/820000-600300	Beheizung	2222	3222	24	12 500,00	12 000,00	7 871,58	12 500,00	12 000,00	8 150,81
1/820000-613000	Instandhaltung Außenanlagen	2224	3224	24	2 000,00			2 000,00		
1/820000-614000	Instandhaltung Gebäude/Garage	2224	3224	24	19 000,00	15 000,00	28 069,64	19 000,00	15 000,00	24 643,88
1/820000-617000	Instandhaltung der Fahrzeuge	2224	3224	24	78 000,00	70 000,00	71 840,56	78 000,00	70 000,00	70 573,06
1/820000-618000	Instandhaltung von Maschinen und Werkzeug	2224	3224	24	9 000,00	9 000,00	2 620,71	9 000,00	9 000,00	2 620,71
1/820000-631000	Telekommunikationsdienste	2222	3222	24	15 800,00	14 000,00	15 128,23	15 800,00	14 000,00	15 208,39
1/820000-651000	Zinsaufwand für Finanzierungsleasing	2241	3241	25	100,00	500,00	1 425,22	100,00	500,00	1 425,22
1/820000-670000	Versicherungen	2222	3222	24	65 000,00	52 200,00	55 675,31	65 000,00	52 200,00	55 580,81
1/820000-680000	Planmäßige Abschreibung	2226			269 100,00	273 800,00	260 123,63			
1/820000-700100	Mieten	2223	3223	24	5 000,00	6 800,00	536,85	5 000,00	6 800,00	536,85
1/820000-710000	Öffentliche Abgaben	2225	3225	24	7 500,00	6 000,00	6 824,53	7 500,00	6 000,00	6 824,53
1/820000-728500	Reinigung	2225	3225	24	700,00	500,00	508,50	700,00	500,00	508,50
SU 22 / 32	Summe Aufwendungen / Auszahlungen operative Gebarung				626 200,00	545 800,00	507 953,23	357 100,00	272 000,00	243 480,13
SA 0 / SA 1	(0) Nettoergebnis (21 - 22) / (1) Geldfluss operative Gebarung (31 - 32)				-625 900,00	-514 300,00	121 486,79	-357 100,00	-240 500,00	348 826,56
SU 23	Summe Haushaltsrücklagen				0,00	0,00	0,00	0,00	0,00	0,00
SA00	Nettoergebnis nach Zuw./Entn. Haushaltsrücklagen (Saldo 0 +/- SU23)				-625 900,00	-514 300,00	121 486,79			
Investive Gebarung										
6/820000+040000	Fahrzeuge		3314	1 31						36 833,33
6/820000+300000	Kapitaltransfers von Bund, Bundesfonds und Bundeskammern		3331	1 33						3 000,00
SU 33	Summe Einzahlungen investive Gebarung							0,00	0,00	39 833,33
1/820000-030000	Ankauf Werkzeuge u. Geräte		3414	2 41				27 900,00	24 400,00	10 636,12
1/820000-040000	Fahrzeugankauf		3414	2 41					65 000,00	49 409,64
5/820000-040000	Fahrzeuge		3414	1 41					31 500,00	632 140,02
1/820000-042000	Amts-,Betriebs-u.Geschäftsausstattung		3415	2 41				7 600,00	27 000,00	1 076,26
SU 34	Summe Auszahlungen investive Gebarung							35 500,00	147 900,00	693 262,04
SA2	Saldo (2) Geldfluss aus der Investiven Gebarung (33 - 34)							-35 500,00	-147 900,00	-653 428,71
SA3	Saldo (3) Nettofinanzierungssaldo (Saldo 1 + Saldo 2)							-392 600,00	-388 400,00	-304 602,15

		MVAG		VC QU	Ergebnisvoranschlag			Finanzierungsvoranschlag		
		EH	FH		VA 2023	VA 2022	RA 2021	VA 2023	VA 2022	RA 2021
Finanzierungstätigkeit										
SU 35	Summe Einzahlungen aus der Finanzierungstätigkeit							0,00	0,00	0,00
1/820000-310000	Verbindlichkeiten aus Finanzierungsleasing		3615					6 200,00	75 300,00	110 292,44
SU 36	Summe Auszahlungen aus der Finanzierungstätigkeit							6 200,00	75 300,00	110 292,44
SA4	Saldo (4) Geldfluss aus der Finanzierungstätigkeit (35 – 36)							-6 200,00	-75 300,00	-110 292,44
SA5	Saldo (5) Geldfluss aus der voranschlagswirksamen Gebarung (Saldo 3 + Saldo 4)							-398 800,00	-463 700,00	-414 894,59
83 Betriebsähnliche Einrichtungen und Betriebe (Fortsetzung)										
831 Freibäder										
831000 Gemeindeteich										
Operative Gebarung										
2/831000+810000	Badebenutzungsgebühren	2114	3114	13	82 000,00	60 000,00	53 762,53	82 000,00	60 000,00	53 762,53
2/831000+811000	Mieten und Betriebskostensätze	2115	3115	14	4 500,00	4 500,00	988,23	4 500,00	4 500,00	988,23
2/831000+817500	Erträge aus der Auflösung von sonstigen Rückstellungen	2117			11 100,00	9 800,00				
6/831000+829910	Sonstige Erträge	2116	3116	1 18		5 500,00			5 500,00	
SU 21 / 31	Summe Erträge / Einzahlungen operative Gebarung				97 600,00	79 800,00	54 750,76	86 500,00	70 000,00	54 750,76
1/831000-400100	Bekleidung	2221	3221	23	4 000,00	3 000,00	1 589,81	4 000,00	3 000,00	1 589,81
1/831000-400300	Geringwertige Wirtschaftsgüter (GWG)	2221	3221	23	5 500,00	4 400,00	378,72	5 500,00	4 400,00	378,72
1/831000-454000	Reinigungsmittel	2221	3221	23	3 600,00	3 600,00	3 219,13	3 600,00	3 600,00	3 219,13
1/831000-458000	Mittel zur ärztlichen Betreuung etc	2221	3221	23	200,00	200,00	19,34	200,00	200,00	19,34
1/831000-459000	Sonstige Verbrauchsgüter	2221	3221	23	1 500,00	1 500,00	1 567,72	1 500,00	1 500,00	873,44
1/831000-511000	Bezüge Vertr. Bedienst. Schema II (Arb.)	2211	3211	20	32 400,00	46 300,00	92 842,06	32 400,00	46 300,00	92 842,06
1/831000-523000	Geldbezüge der nicht ganzjährig beschäftigten Arbeiter	2211	3211	20	24 200,00	51 000,00	54 212,94	24 200,00	51 000,00	54 212,94
1/831000-582000	DGB.z.Ausgl.Fonds f.Fam.B.Vertr.Bed	2212	3212	20	2 200,00	3 800,00	5 736,08	2 200,00	3 800,00	5 736,08
1/831000-582010	DGB BVA Vertragsbedienstete	2212	3212	20	11 400,00	19 400,00	29 311,43	11 400,00	19 400,00	29 311,43
1/831000-582100	Abfertigung Neu	2212	3212	20	700,00	900,00	1 359,06	700,00	900,00	1 359,06
1/831000-588000	Kommunalsteuer Bedienstete	2212	3212	20	1 700,00			1 700,00		
1/831000-591000	Dotierung von Rückstellungen für Abfertigungen	2214			700,00	1 000,00	533,08			
1/831000-592000	Dotierung von Rückstellungen für Jubiläumszuwendungen	2214			800,00	900,00	1 648,05			
1/831000-600000	Energiebezüge Strom	2222	3222	24	41 600,00	10 400,00	5 482,38	41 600,00	10 400,00	4 153,00
1/831000-613000	Instandhaltung Außenanlagen	2224	3224	24	39 500,00	60 900,00	40 869,36	39 500,00	60 900,00	40 869,36
1/831000-614000	Instandhaltung Gebäude	2224	3224	24	5 000,00	16 000,00	5 315,44	5 000,00	16 000,00	5 155,26
1/831000-617000	Instandhaltung der Fahrzeuge	2224	3224	24	1 000,00	1 000,00		1 000,00	1 000,00	
1/831000-618000	Instandhaltung von sonst. Anlagen	2224	3224	24	6 500,00	1 000,00	498,17	6 500,00	1 000,00	498,17

		MVAG		VC QU	Ergebnisvoranschlag			Finanzierungsvoranschlag		
		EH	FH		VA 2023	VA 2022	RA 2021	VA 2023	VA 2022	RA 2021
1/831000-631000	Telekommunikationsdienste	2222	3222	24	1 300,00	1 200,00	1 292,59	1 300,00	1 200,00	1 418,59
1/831000-650000	Zinsen für Finanzschulden in Euro	2241	3241	25	4 700,00	400,00		4 700,00	400,00	
1/831000-670000	Versicherungen	2222	3222	24	900,00	900,00	808,20	900,00	900,00	808,20
1/831000-680000	Planmäßige Abschreibung	2226			60 900,00	55 700,00	54 111,94			
1/831000-700000	Miet- und Pachtaufwand	2223	3223	24	1 500,00	3 000,00	126,92	1 500,00	3 000,00	126,92
1/831000-710000	Öffentliche Abgaben	2225	3225	24	5 500,00	5 000,00	4 060,15	5 500,00	5 000,00	4 060,15
1/831000-724000	Reisegebühren	2225	3225	24	200,00	100,00		200,00	100,00	
1/831000-728000	Entgelte für sonstige Leistungen	2225	3225	24	500,00	500,00	2 025,65	500,00	500,00	2 025,20
SU 22 / 32	Summe Aufwendungen / Auszahlungen operative Gebarung				258 000,00	292 100,00	307 008,22	195 600,00	234 500,00	248 656,86
SA 0 / SA 1	(0) Nettoergebnis (21 - 22) / (1) Geldfluss operative Gebarung (31 - 32)				-160 400,00	-212 300,00	-252 257,46	-109 100,00	-164 500,00	-193 906,10
SU 23	Summe Haushaltsrücklagen				0,00	0,00	0,00	0,00	0,00	0,00
SA00	Nettoergebnis nach Zuw./Entn. Haushaltsrücklagen (Saldo 0 +/- SU23)				-160 400,00	-212 300,00	-252 257,46			
Investive Gebarung										
SU 33	Summe Einzahlungen investive Gebarung							0,00	0,00	0,00
1/831000-006000	Sonstige Grundstückseinrichtungen		3412	2 40				75 000,00	43 000,00	
5/831000-010000	Gebäude		3413	1 40					13 800,00	131 657,83
1/831000-010100	Gebäude und Bauten		3413	2 40					11 000,00	4 183,12
1/831000-030000	Ankauf Werkzeuge u. Geräte		3414	2 41				2 000,00	2 000,00	3 070,00
1/831000-040000	Fahrzeuge		3414	2 41						9 198,00
1/831000-042000	Amts-, Betriebs- u. Geschäftsausstattung		3415	2 41				41 600,00	5 400,00	8 298,46
1/831000-050000	Sportanlagen		3412	2 40						13 175,32
SU 34	Summe Auszahlungen investive Gebarung							118 600,00	75 200,00	169 582,73
SA2	Saldo (2) Geldfluss aus der Investiven Gebarung (33 - 34)							-118 600,00	-75 200,00	-169 582,73
SA3	Saldo (3) Nettofinanzierungssaldo (Saldo 1 + Saldo 2)							-227 700,00	-239 700,00	-363 488,83
Finanzierungstätigkeit										
6/831000+346000	Investitionsdarlehen von Finanzunternehmen		3514	1 55						140 000,00
SU 35	Summe Einzahlungen aus der Finanzierungstätigkeit							0,00	0,00	140 000,00
1/831000-346000	Investitionsdarlehen von Finanzunternehmen		3614	65				7 000,00	7 000,00	
SU 36	Summe Auszahlungen aus der Finanzierungstätigkeit							7 000,00	7 000,00	0,00
SA4	Saldo (4) Geldfluss aus der Finanzierungstätigkeit (35 - 36)							-7 000,00	-7 000,00	140 000,00
SA5	Saldo (5) Geldfluss aus der voranschlagswirksamen Gebarung (Saldo 3 + Saldo 4)							-234 700,00	-246 700,00	-223 488,83

		MVAG VC QU			Ergebnisvoranschlag			Finanzierungsvoranschlag		
		EH	FH		VA 2023	VA 2022	RA 2021	VA 2023	VA 2022	RA 2021
84	Liegenschaften, Wohn- und Geschäftsgebäude									
840	Grundbesitz									
840000	Grundbesitz									
Operative Gebarung										
2/840000+811000	Baurechtsmiete	2115	3115	14	10 300,00			10 300,00		
2/840000+811200	Erlöse Schrebergarten	2115	3115	14	30 000,00	30 800,00	33 279,95	30 000,00	30 800,00	33 279,98
6/840000+829910	Sonstige Erträge	2116	3116	1 18		6 600,00			6 600,00	
SU 21 / 31	Summe Erträge / Einzahlungen operative Gebarung				40 300,00	37 400,00	33 279,95	40 300,00	37 400,00	33 279,98
1/840000-600000	Energiebezüge Strom Schrebergarten	2222	3222	24	2 000,00	500,00	308,52	2 000,00	500,00	269,44
1/840000-613000	Instandhaltung Schrebergärten	2224	3224	24	35 000,00	30 000,00	27 213,37	35 000,00	30 000,00	27 213,37
1/840000-650000	Kreditzinsen	2241	3241	25	37 800,00	4 200,00	4 547,10	37 800,00	4 200,00	4 547,10
1/840000-670000	Versicherungen Schrebergarten	2222	3222	24	200,00	200,00	178,69	200,00	200,00	178,69
1/840000-710000	eigene Grundsteuer	2225	3225	24	43 000,00	45 800,00	12 385,12	43 000,00	45 800,00	12 385,12
1/840000-728000	Sonstige Ausgaben	2225	3225	24	100,00			100,00		
1/840000-729000	Sonstige Ausgaben	2225	3225	24		100,00	139,21		100,00	139,21
SU 22 / 32	Summe Aufwendungen / Auszahlungen operative Gebarung				118 100,00	80 800,00	44 772,01	118 100,00	80 800,00	44 732,93
SA 0 / SA 1	(0) Nettoergebnis (21 - 22) / (1) Geldfluss operative Gebarung (31 - 32)				-77 800,00	-43 400,00	-11 492,06	-77 800,00	-43 400,00	-11 452,95
SU 23	Summe Haushaltsrücklagen				0,00	0,00	0,00	0,00	0,00	0,00
SA00	Nettoergebnis nach Zuw./Entn. Haushaltsrücklagen (Saldo 0 +/- SU23)				-77 800,00	-43 400,00	-11 492,06			
Investive Gebarung										
SU 33	Summe Einzahlungen investive Gebarung							0,00	0,00	0,00
5/840000-000000	Bebaute Grundstücke		3412	1 40				283 400,00	290 000,00	-283 439,67
1/840000-006000	Sonstige Grundstückseinrichtungen Schrebergarten		3412	2 40				22 500,00		
SU 34	Summe Auszahlungen investive Gebarung							305 900,00	290 000,00	-283 439,67
SA2	Saldo (2) Geldfluss aus der Investiven Gebarung (33 - 34)							-305 900,00	-290 000,00	283 439,67
SA3	Saldo (3) Nettofinanzierungssaldo (Saldo 1 + Saldo 2)							-383 700,00	-333 400,00	271 986,72
Finanzierungstätigkeit										
SU 35	Summe Einzahlungen aus der Finanzierungstätigkeit							0,00	0,00	0,00
1/840000-346000	Tilgung Bankdarlehen		3614	65				90 600,00	90 600,00	90 600,00
SU 36	Summe Auszahlungen aus der Finanzierungstätigkeit							90 600,00	90 600,00	90 600,00
SA4	Saldo (4) Geldfluss aus der Finanzierungstätigkeit (35 - 36)							-90 600,00	-90 600,00	-90 600,00
SA5	Saldo (5) Geldfluss aus der voranschlagswirksamen Gebarung (Saldo 3 + Saldo 4)							-474 300,00	-424 000,00	181 386,72

		MVAG		VC QU	Ergebnisvoranschlag			Finanzierungsvoranschlag		
		EH	FH		VA 2023	VA 2022	RA 2021	VA 2023	VA 2022	RA 2021
85	Betriebe mit marktbestimmter Tätigkeit									
850	Betriebe der Wasserversorgung									
850000	Wasserversorgung									
Operative Gebarung										
2/850000+813000	Erträge aus der Auflösung von Investitionszuschüssen (Kapitaltransfers)		2127		41 500,00	34 600,00	31 195,56			
2/850000+817500	Erträge aus der Auflösung von sonstigen Rückstellungen		2117		2 200,00					
2/850000+823000	Zinsen d. Rücklage	2131	3131	14	4 400,00	400,00		4 400,00	400,00	
2/850000+823100	Zinsen aus Förderungen	2131	3131	14	3 300,00	3 100,00	1 431,81	3 300,00	3 100,00	1 431,81
2/850000+852100	Wassermessergebühren	2113	3113	12	300 000,00	300 000,00	291 120,00	300 000,00	300 000,00	291 179,88
2/850000+852200	Wasserbezugsgebühren	2113	3113	12	1 200 000,00	1 000 000,00	1 044 562,93	1 200 000,00	1 000 000,00	1 058 257,46
SU 21 / 31	Summe Erträge / Einzahlungen operative Gebarung				1 551 400,00	1 338 100,00	1 368 310,30	1 507 700,00	1 303 500,00	1 350 869,15
1/850000-400100	Bekleidung	2221	3221	23	2 000,00	1 500,00	1 092,90	2 000,00	1 500,00	1 092,90
1/850000-400300	Geringwertige Wirtschaftsgüter (GWG)	2221	3221	23	3 600,00	2 000,00	1 614,93	3 600,00	2 000,00	1 614,93
1/850000-413000	Wasserankauf	2221	3221	23	800 000,00	750 000,00	884 474,25	800 000,00	750 000,00	728 906,00
1/850000-511000	Bezüge Vertr. Bedienst. Schema II (Arb.)	2211	3211	20	142 000,00	124 900,00	124 801,61	142 000,00	124 900,00	124 801,61
1/850000-582000	DGB.z.Ausgl.Fonds f.Fam.B.Vertr.Bed	2212	3212	20	5 600,00	4 900,00	4 944,26	5 600,00	4 900,00	4 944,26
1/850000-582200	Sonstige Dienstgeberbeiträge zur sozialen Sicherheit	2212	3212	20	28 500,00	25 800,00	26 061,82	28 500,00	25 800,00	26 061,82
1/850000-588000	Kommunalsteuer Bedienstete	2212	3212	20	4 300,00			4 300,00		
1/850000-591000	Dotierung von Rückstellungen für Abfertigungen	2214			2 400,00	3 600,00	1 708,50			
1/850000-592000	Dotierung von Rückstellungen für Jubiläumswendungen	2214			800,00	2 100,00	1 118,38			
1/850000-612000	Instandhaltung der Wasserversorgung	2224	3224	24	113 000,00	90 000,00	67 259,02	113 000,00	90 000,00	67 259,02
1/850000-631000	Telekommunikationsdienste	2222	3222	24	900,00	900,00	752,74	900,00	900,00	704,53
1/850000-650000	Zinsen Bankdarlehen	2241	3241	25	129 400,00	5 200,00	7 130,15	129 400,00	5 200,00	7 130,15
1/850000-659100	Kapitalertragssteuer	2244	3244	24	1 100,00	200,00		1 100,00	200,00	
1/850000-680000	Planmäßige Abschreibung	2226			204 800,00	198 000,00	212 026,39			
1/850000-710000	Öffentliche Abgaben (Gebrauchsabgabe)	2225	3225	24	12 400,00	12 400,00	12 420,00	12 400,00	12 400,00	12 420,00
1/850000-710100	Kommunalsteuer Bedienstete	2225	3225	24		3 800,00	3 803,28		3 800,00	3 803,28
1/850000-724000	Reisegebühren	2225	3225	24	100,00	100,00		100,00	100,00	
SU 22 / 32	Summe Aufwendungen / Auszahlungen operative Gebarung				1 450 900,00	1 225 400,00	1 349 208,23	1 242 900,00	1 021 700,00	978 738,50
SA 0 / SA 1	(0) Nettoergebnis (21 - 22) / (1) Geldfluss operative Gebarung (31 - 32)				100 500,00	112 700,00	19 102,07	264 800,00	281 800,00	372 130,65
6/850000+894001	Entnahmen von zweckgebundenen Haushaltsrücklagen	2301		1	115 700,00	225 000,00				

		MVAG		VC QU	Ergebnisvoranschlag			Finanzierungsvoranschlag		
		EH	FH		VA 2023	VA 2022	RA 2021	VA 2023	VA 2022	RA 2021
1/850000-794001	Zuweisung an zweckgebundene Haushaltsrücklagen	2401			115 700,00	112 600,00	112 400,00			
SU 23	Summe Haushaltsrücklagen				0,00	112 400,00	-112 400,00	0,00	0,00	0,00
SA00	Nettoergebnis nach Zuw./Entn. Haushaltsrücklagen (Saldo 0 +/- SU23)				100 500,00	225 100,00	-93 297,93			
Investive Gebarung										
6/850000+300000	Kapitaltransfers von Bund, Bundesfonds und Bundeskammern		3331	1 33						217 828,99
2/850000+300010	Kapitaltransfers von Bund WVA BA 02		3331	33			1 500,00	1 600,00		843,99
2/850000+300020	Kapitaltransfers von Bund WVA BA 04		3331	33			2 000,00	2 000,00		1 020,14
2/850000+300030	Kapitaltransfers von Bund WVA BA 05		3331	33			2 900,00	3 100,00		1 605,71
2/850000+300050	Kapitaltransfers von Bund, WVA BA 07		3331	33			1 600,00	1 600,00		802,01
2/850000+300070	Kapitaltransfers von Bund WVA BA 09		3331	33			4 300,00	4 400,00		2 239,34
2/850000+300080	Kapitaltransfers von Bund, WVA BA 10		3331	33			3 500,00	3 600,00		1 812,00
2/850000+307000	Kapitaltransfers von privaten Haushalten und privaten Organisationen ohne Erwerbszweck und andere		3334	34			100 000,00	215 000,00		
6/850000+307000	Wasseranschluss-,Ergänzungs- u.Sondergebühren		3334	1 34						5 192,21
SU 33	Summe Einzahlungen investive Gebarung						115 800,00	231 300,00		231 344,39
5/850000-004000	Wasser- und Abwasserbauten und -anlagen		3412	1 40			500 000,00	1 500 000,00		604 342,71
1/850000-004000	Erweiterung WVA		3412	2 40			25 000,00	25 000,00		68 647,11
1/850000-020000	Ankauf Wasserzähler		3414	2 41			65 000,00	45 000,00		35 225,25
1/850000-030000	Werkzeuge und sonstige Erzeugungsmittel		3414	2 41			2 400,00	1 000,00		
1/850000-040000	Fahrzeuge		3414	2 41			4 000,00			
1/850000-042000	Amts-,Betriebs-u.Geschäftsausstattung		3415	2 41			8 500,00	3 900,00		4 350,30
SU 34	Summe Auszahlungen investive Gebarung						604 900,00	1 574 900,00		712 565,37
SA2	Saldo (2) Geldfluss aus der Investiven Gebarung (33 – 34)						-489 100,00	-1 343 600,00		-481 220,98
SA3	Saldo (3) Nettofinanzierungssaldo (Saldo 1 + Saldo 2)						-224 300,00	-1 061 800,00		-109 090,33
Finanzierungstätigkeit										
6/850000+346000	Darlehensaufnahme		3514	1 55			284 300,00	1 268 800,00		387 500,00
SU 35	Summe Einzahlungen aus der Finanzierungstätigkeit						284 300,00	1 268 800,00		387 500,00
1/850000-346000	Tilgung von Bankdarlehen		3614	65			326 400,00	267 400,00		248 099,16
SU 36	Summe Auszahlungen aus der Finanzierungstätigkeit						326 400,00	267 400,00		248 099,16
SA4	Saldo (4) Geldfluss aus der Finanzierungstätigkeit (35 – 36)						-42 100,00	1 001 400,00		139 400,84
SA5	Saldo (5) Geldfluss aus der voranschlagswirksamen Gebarung (Saldo 3 + Saldo 4)						-266 400,00	-60 400,00		30 310,51

		MVAG		VC QU	Ergebnisvoranschlag			Finanzierungsvoranschlag		
		EH	FH		VA 2023	VA 2022	RA 2021	VA 2023	VA 2022	RA 2021
851	Betriebe der Abwasserbeseitigung									
851000	Abwasserbeseitigung									
	Operative Gebarung									
2/851000+813000	Erträge aus der Auflösung von Investitionszuschüssen (Kapitaltransfers)	2127			71 500,00	61 600,00	61 115,96			
2/851000+823000	Zinsen d. Rücklage	2131	3131	14	10 200,00			10 200,00		
2/851000+823100	Zinsen aus Förderungen	2131	3131	14	10 500,00	10 000,00	10 182,71	10 500,00	10 000,00	10 182,71
2/851000+852100	Kanalbenutzungsgebühren	2113	3113	12	1 299 800,00	1 270 000,00	1 236 551,55	1 299 800,00	1 270 000,00	1 235 905,18
SU 21 / 31	Summe Erträge / Einzahlungen operative Gebarung				1 392 000,00	1 341 600,00	1 307 850,22	1 320 500,00	1 280 000,00	1 246 087,89
1/851000-600000	Energiebezüge Strom	2222	3222	24	100 000,00	23 400,00	12 523,76	100 000,00	23 400,00	11 674,23
1/851000-612000	Instandhaltung der Abwasserbeseitigung	2224	3224	24	180 000,00	184 500,00	222 580,28	180 000,00	184 500,00	194 877,95
1/851000-631000	Telekommunikationsdienste	2222	3222	24	500,00	600,00	515,45	500,00	600,00	475,80
1/851000-650000	Kreditzinsen	2241	3241	25	171 300,00	8 400,00	17 977,79	171 300,00	8 400,00	17 977,79
1/851000-659100	Kapitalertragssteuer/Rücklage	2244	3244	24	2 600,00			2 600,00		
1/851000-680000	Planmäßige Abschreibung	2226			342 500,00	340 900,00	327 601,48			
1/851000-710000	Öffentliche Abgaben (Gebrauchsabgabe)	2225	3225	24	14 600,00	14 600,00	14 593,50	14 600,00	14 600,00	14 593,50
1/851000-752000	Kläranlage Mödling	2231	3231	26	441 900,00	338 800,00	278 354,82	441 900,00	338 800,00	278 354,82
SU 22 / 32	Summe Aufwendungen / Auszahlungen operative Gebarung				1 253 400,00	911 200,00	874 147,08	910 900,00	570 300,00	517 954,09
SA 0 / SA 1	(0) Nettoergebnis (21 - 22) / (1) Geldfluss operative Gebarung (31 - 32)				138 600,00	430 400,00	433 703,14	409 600,00	709 700,00	728 133,80
6/851000+894001	Entnahmen von zweckgebundenen Haushaltsrücklagen	2301		1	170 000,00					
1/851000-794001	Zuweisung an zweckgebundene Haushaltsrücklagen	2401			135 100,00	127 500,00	127 500,00			
SU 23	Summe Haushaltsrücklagen				34 900,00	-127 500,00	-127 500,00	0,00	0,00	0,00
SA00	Nettoergebnis nach Zuw./Entn. Haushaltsrücklagen (Saldo 0 +/- SU23)				173 500,00	302 900,00	306 203,14			
	Investive Gebarung									
2/851000+300000	Kapitaltransfers von Bund ABA BA 02	3331		33						1 764,09
6/851000+300000	Kapitaltransfers von Bund, Bundesfonds und Bundeskammern	3331	1	33						180 000,00
2/851000+300010	Kapitaltransfers von Bund ABA BA 03	3331		33				2 400,00	2 500,00	1 354,07
2/851000+300020	Kapitaltransfers von Bund ABA BA 04	3331		33				3 500,00	3 700,00	1 951,82
2/851000+300040	Kapitaltransfers von Bund ABA BA 06	3331		33				1 700,00	1 800,00	975,66
2/851000+300050	Kapitaltransfers von Bund ABA BA 08	3331		33				2 200,00	2 300,00	1 155,60
2/851000+300060	Kapitaltransfers von Bund ABA BA 07	3331		33				5 000,00	5 300,00	2 790,99
2/851000+300070	Kapitaltransfers von Bund ABA BA 09	3331		33				2 200,00	2 200,00	1 131,44
2/851000+300080	Kapitaltransfers von Bund ABA BA 10	3331		33				5 700,00	5 700,00	2 936,89
2/851000+300090	Kapitaltransfers von Bund ABA BA 11	3331		33				1 300,00	1 300,00	679,40
2/851000+300100	Kapitaltransfers von Bund ABA BA 12	3331		33				3 200,00	3 200,00	1 620,00
2/851000+300110	Kapitaltransfers von Bund ABA BA 13	3331		33				3 800,00		

		MVAG		VC QU	Ergebnisvoranschlag			Finanzierungsvoranschlag		
		EH	FH		VA 2023	VA 2022	RA 2021	VA 2023	VA 2022	RA 2021
2/851000+307000	Kapitaltransfers von privaten Haushalten und privaten Organisationen ohne Erwerbszweck und andere		3334	34				200 000,00	373 000,00	
6/851000+307000	Kanaleinmündungs-,Ergänzungs- u.Sondergebühren		3334	1 34						11 593,15
SU 33	Summe Einzahlungen investive Gebarung							231 000,00	401 000,00	207 953,11
5/851000-004000	Wasser- und Abwasserbauten und -anlagen		3412	1 40				550 000,00	1 313 200,00	680 493,60
1/851000-042000	Amts-, Betriebs- und Geschäftsausstattung		3415	2 41				120 000,00		
SU 34	Summe Auszahlungen investive Gebarung							670 000,00	1 313 200,00	680 493,60
SA2	Saldo (2) Geldfluss aus der Investiven Gebarung (33 – 34)							-439 000,00	-912 200,00	-472 540,49
SA3	Saldo (3) Nettofinanzierungssaldo (Saldo 1 + Saldo 2)							-29 400,00	-202 500,00	255 593,31
Finanzierungstätigkeit										
6/851000+346000	Darlehensaufnahme		3514	1 55					1 029 700,00	422 300,00
SU 35	Summe Einzahlungen aus der Finanzierungstätigkeit							0,00	1 029 700,00	422 300,00
1/851000-346000	Tilgung Bankdarlehen		3614	65				405 700,00	402 100,00	395 112,62
SU 36	Summe Auszahlungen aus der Finanzierungstätigkeit							405 700,00	402 100,00	395 112,62
SA4	Saldo (4) Geldfluss aus der Finanzierungstätigkeit (35 – 36)							-405 700,00	627 600,00	27 187,38
SA5	Saldo (5) Geldfluss aus der voranschlagswirksamen Gebarung (Saldo 3 + Saldo 4)							-435 100,00	425 100,00	282 780,69
852	Betriebe der Müllbeseitigung									
852000	Abfallwirtschaftszentrum									
Operative Gebarung										
2/852000+808100	Verkauf von Altmaterial	2116	3116	16	90 000,00	33 000,00	9 949,61	90 000,00	33 000,00	9 949,61
2/852000+813000	Erträge aus der Auflösung von Investitionszuschüssen (Kapitaltransfers)	2127			100,00	100,00	27,78			
2/852000+817500	Erträge aus der Auflösung von sonstigen Rückstellungen	2117				2 800,00	4 071,40			
6/852000+829910	Sonstige Erträge	2116	3116	1 18	30 000,00	250 000,00		30 000,00	250 000,00	
2/852000+852000	Abfallwirtschaftsgebühren	2113	3113	12	1 080 000,00	1 080 000,00	1 026 653,91	1 080 000,00	1 080 000,00	1 022 411,34
2/852000+852100	Abfallwirtschaftsabgabe	2113	3113	12	162 000,00	162 000,00	153 927,73	162 000,00	162 000,00	153 078,86
2/852000+852300	Entsorgungsbeitr.u.Reinigungskosten anteil	2113	3113	12		65 000,00	149 533,28		65 000,00	149 533,28
SU 21 / 31	Summe Erträge / Einzahlungen operative Gebarung				1 362 100,00	1 592 900,00	1 344 163,71	1 362 000,00	1 590 000,00	1 334 973,09
1/852000-400100	Bekleidung	2221	3221	23	3 000,00			3 000,00		
1/852000-400300	Geringwertige Wirtschaftsgüter (GWG)	2221	3221	23	1 000,00	1 000,00	182,00	1 000,00	1 000,00	182,00
1/852000-459000	Sonstige Verbrauchsgüter	2221	3221	23	1 000,00			1 000,00		
1/852000-511000	Bezüge Vertr. Bedienst. Schema II	2211	3211	20	81 200,00	77 200,00	84 989,58	81 200,00	77 200,00	84 989,58
1/852000-582000	DGB.z.Ausgl.Fonds f.Fam.B.Vertr.Bed	2212	3212	20	1 200,00	700,00	1 161,19	1 200,00	700,00	1 161,19

		MVAG		VC QU	Ergebnisvoranschlag			Finanzierungsvoranschlag		
		EH	FH		VA 2023	VA 2022	RA 2021	VA 2023	VA 2022	RA 2021
1/852000-582010	DGB BVA Vertragsbedienstete	2212	3212	20	5 300,00	2 900,00	5 312,34	5 300,00	2 900,00	5 312,34
1/852000-582100	Abfertigung Neu	2212	3212	20	300,00	300,00	326,63	300,00	300,00	326,63
1/852000-582200	DGB-Sozialversicherung	2212	3212	20	11 000,00	12 200,00	11 176,63	11 000,00	12 200,00	11 176,63
1/852000-588000	Kommunalsteuer Bedienstete	2212	3212	20	900,00			900,00		
1/852000-591000	Dotierung von Rückstellungen für Abfertigungen	2214			1 000,00	1 700,00	632,58			
1/852000-592000	Dotierung von Rückstellungen für Jubiläumswendungen	2214			900,00	600,00	777,14			
1/852000-619000	Instandhaltung	2224	3224	24	3 500,00	2 500,00	1 717,72	3 500,00	2 500,00	1 779,02
1/852000-631000	Telekommunikationsdienste	2222	3222	24	1 300,00	1 300,00	1 152,87	1 300,00	1 300,00	1 136,27
1/852000-680000	Planmäßige Abschreibung	2226			41 500,00	45 100,00	38 783,43			
1/852000-700000	Miete Leihmaschinen	2223	3223	24	3 000,00	3 000,00		3 000,00	3 000,00	
1/852000-710000	Öffentliche Abgaben	2225	3225	24	200,00	200,00	118,55	200,00	200,00	118,55
1/852000-710100	Kommunalsteuer Bedienstete	2225	3225	24		600,00	893,13		600,00	893,13
1/852000-728000	Hausmüllabfuhr	2225	3225	24	760 000,00	690 000,00	694 436,32	760 000,00	690 000,00	702 156,65
1/852000-728100	Problemstoff- u. Sperrmüllentsorgung	2225	3225	24	160 000,00	145 000,00	133 756,61	160 000,00	145 000,00	137 095,25
1/852000-728200	Altpapierentsorgung	2225	3225	24	88 000,00	80 000,00	89 389,10	88 000,00	80 000,00	86 239,77
1/852000-728300	Entsorgung Grünschnitt	2225	3225	24	45 000,00	41 000,00	41 110,49	45 000,00	41 000,00	40 821,98
1/852000-729000	Sonstige Ausgaben	2225	3225	24	55 000,00	60 000,00	29 433,06	55 000,00	60 000,00	29 412,43
1/852000-752000	Beitr. an Gde. Verband für Abfallbeseitigung	2231	3231	26	52 000,00	51 400,00	49 974,35	52 000,00	51 400,00	49 974,35
SU 22 / 32	Summe Aufwendungen / Auszahlungen operative Gebarung				1 316 300,00	1 216 700,00	1 185 323,72	1 272 900,00	1 169 300,00	1 152 775,77
SA 0 / SA 1	(0) Nettoergebnis (21 - 22) / (1) Geldfluss operative Gebarung (31 - 32)				45 800,00	376 200,00	158 839,99	89 100,00	420 700,00	182 197,32
SU 23	Summe Haushaltsrücklagen				0,00	0,00	0,00	0,00	0,00	0,00
SA00	Nettoergebnis nach Zuw./Entn. Haushaltsrücklagen (Saldo 0 +/- SU23)				45 800,00	376 200,00	158 839,99			
Investive Gebarung										
SU 33	Summe Einzahlungen investive Gebarung							0,00	0,00	0,00
1/852000-040000	Fahrzeuge		3414	2 41						22 485,00
1/852000-042000	Amts-, Betriebs- u. Geschäftsausstattung		3415	2 41				1 000,00	22 600,00	
5/852000-050000	Neubau Abfallwirtschaft		3412	1 40				400 000,00	250 000,00	
1/852000-050000	Altstoffsammelinseln		3412	2 40				55 000,00	65 000,00	2 554,73
SU 34	Summe Auszahlungen investive Gebarung							456 000,00	337 600,00	25 039,73
SA2	Saldo (2) Geldfluss aus der Investiven Gebarung (33 - 34)							-456 000,00	-337 600,00	-25 039,73
SA3	Saldo (3) Nettofinanzierungssaldo (Saldo 1 + Saldo 2)							-366 900,00	83 100,00	157 157,59
Finanzierungstätigkeit										
6/852000+346000	Investitionsdarlehen von Finanzunternehmen		3514	1 55				370 000,00		
SU 35	Summe Einzahlungen aus der Finanzierungstätigkeit							370 000,00	0,00	0,00
SU 36	Summe Auszahlungen aus der Finanzierungstätigkeit							0,00	0,00	0,00

		MVAG VC QU			Ergebnisvoranschlag			Finanzierungsvoranschlag		
		EH	FH		VA 2023	VA 2022	RA 2021	VA 2023	VA 2022	RA 2021
SA4	Saldo (4) Geldfluss aus der Finanzierungstätigkeit (35 – 36)							370 000,00	0,00	0,00
SA5	Saldo (5) Geldfluss aus der voranschlagswirksamen Gebarung (Saldo 3 + Saldo 4)							3 100,00	83 100,00	157 157,59
852100	Altlastensanierung									
Operative Gebarung										
6/852100+829910	Sonstige Erträge	2116	3116	18			160 433,98			160 433,98
6/852100+863000	Förderung Kommunalkredit	2121	3121	1 15	176 800,00	177 900,00		176 800,00	177 900,00	
6/852100+864100	Kostenersatz Universale	2123	3123	1 16	27 600,00	63 000,00		27 600,00	63 000,00	
SU 21 / 31	Summe Erträge / Einzahlungen operative Gebarung				204 400,00	240 900,00	160 433,98	204 400,00	240 900,00	160 433,98
5/852100-755000	Sanierungskosten	2233	3233	1 27	221 000,00	250 000,00	329 626,83	221 000,00	250 000,00	321 478,20
SU 22 / 32	Summe Aufwendungen / Auszahlungen operative Gebarung				221 000,00	250 000,00	329 626,83	221 000,00	250 000,00	321 478,20
SA 0 / SA 1	(0) Nettoergebnis (21 - 22) / (1) Geldfluss operative Gebarung (31 – 32)				-16 600,00	-9 100,00	-169 192,85	-16 600,00	-9 100,00	-161 044,22
SU 23	Summe Haushaltsrücklagen				0,00	0,00	0,00	0,00	0,00	0,00
SA00	Nettoergebnis nach Zuw./Entn. Haushaltsrücklagen (Saldo 0 +/- SU23)				-16 600,00	-9 100,00	-169 192,85			
Investive Gebarung										
SU 33	Summe Einzahlungen investive Gebarung							0,00	0,00	0,00
SU 34	Summe Auszahlungen investive Gebarung							0,00	0,00	0,00
SA2	Saldo (2) Geldfluss aus der Investiven Gebarung (33 – 34)							0,00	0,00	0,00
SA3	Saldo (3) Nettofinanzierungssaldo (Saldo 1 + Saldo 2)							-16 600,00	-9 100,00	-161 044,22
Finanzierungstätigkeit										
SU 35	Summe Einzahlungen aus der Finanzierungstätigkeit							0,00	0,00	0,00
SU 36	Summe Auszahlungen aus der Finanzierungstätigkeit							0,00	0,00	0,00
SA4	Saldo (4) Geldfluss aus der Finanzierungstätigkeit (35 – 36)							0,00	0,00	0,00
SA5	Saldo (5) Geldfluss aus der voranschlagswirksamen Gebarung (Saldo 3 + Saldo 4)							-16 600,00	-9 100,00	-161 044,22
853	Betriebe für die Errichtung und Verwaltung von Wohn- und Ges									
853000	Wohn- und Geschäftsgebäude									
Operative Gebarung										
2/853000+808000	Waschmarken	2116	3116	16	3 000,00			3 000,00		
2/853000+811010	Mieten und Betriebskosteners. (10%)	2115	3115	14	1 371 000,00	1 287 000,00	1 272 627,88	1 371 000,00	1 287 000,00	1 295 156,42
2/853000+811020	Mieten und Betriebskosteners. (20%)	2115	3115	14	79 300,00	77 800,00	76 962,69	79 300,00	77 800,00	78 606,05
2/853000+811030	Erlöse Garagen u. Parkplätze	2115	3115	14	29 000,00	28 000,00	28 259,71	29 000,00	28 000,00	28 659,31
2/853000+811040	Erlöse aus sonst. Bestandsverträgen	2115	3115	14	5 700,00	5 700,00	5 467,19	5 700,00	5 700,00	5 467,19
2/853000+816100	Verwaltungskostenbeitrag	2114	3114	13	100 600,00	90 300,00	90 310,82	100 600,00	90 300,00	90 310,82
2/853000+817500	Erträge aus der Auflösung von sonstigen Rückstellungen	2117				1 500,00	766,52			
2/853000+823100	Zinsen d. Rücklagen	2131	3131	14			8,97			8,97
2/853000+829000	Erträge aus Versicherungsleistungen	2116	3116	18	50 000,00	50 000,00	43 405,65	50 000,00	50 000,00	43 405,65

		MVAG		VC QU	Ergebnisvoranschlag			Finanzierungsvoranschlag		
		EH	FH		VA 2023	VA 2022	RA 2021	VA 2023	VA 2022	RA 2021
2/853000+829020	Sonstige Einnahmen	2116	3116	18		3 000,00	3 080,43		3 000,00	3 080,43
6/853000+829910	Sonstige Erträge	2116	3116	1 18	20 200,00			20 200,00		
2/853000+861000	Zuschüsse d.Landes f. Wohnhaussanierung	2121	3121	15	97 900,00	126 800,00	132 867,72	97 900,00	126 800,00	132 867,72
SU 21 / 31	Summe Erträge / Einzahlungen operative Gebarung				1 756 700,00	1 670 100,00	1 653 757,58	1 756 700,00	1 668 600,00	1 677 562,56
1/853000-400300	Geringwertige Wirtschaftsgüter (GWG)	2221	3221	23	4 000,00	4 700,00	803,05	4 000,00	4 700,00	829,46
1/853000-454100	Reinigungsmaterial	2221	3221	23	500,00	1 000,00	600,25	500,00	1 000,00	600,25
1/853000-456000	Büromaterial	2221	3221	23	400,00	400,00		400,00	400,00	
1/853000-457000	Druckwerke	2221	3221	23	500,00	500,00	535,34	500,00	500,00	535,34
1/853000-459100	Leuchtmittel	2221	3221	23	500,00	500,00	572,40	500,00	500,00	572,40
1/853000-510000	Bezüge Vertr. Bedienst. Schema I (Ang.)	2211	3211	20	97 100,00	89 800,00	78 558,55	97 100,00	89 800,00	78 558,55
1/853000-521000	Bezüge ganzjährige Arbeiter	2211	3211	20	7 200,00	11 800,00	15 363,72	7 200,00	11 800,00	15 363,72
1/853000-582000	DGB z. Ausgl.Fonds f. Fam.B.Vertr.B	2212	3212	20	3 800,00	2 700,00	3 115,53	3 800,00	2 700,00	3 115,53
1/853000-582010	DGB BVA Vertragsbedienstete	2212	3212	20	20 600,00	20 900,00	18 721,79	20 600,00	20 900,00	18 721,79
1/853000-582100	Abfertigung Neu	2212	3212	20	1 200,00	1 100,00	940,27	1 200,00	1 100,00	940,27
1/853000-592000	Dotierung von Rückstellungen für Jubiläumszuwendungen	2214			1 400,00	5 200,00	1 044,64			
1/853000-600000	Energiebezüge Strom	2222	3222	24	72 800,00	18 200,00	8 728,21	72 800,00	18 200,00	8 399,75
1/853000-600100	Energiebezüge Strom/Aufzug	2222	3222	24	4 800,00	1 200,00	831,01	4 800,00	1 200,00	783,00
1/853000-600200	Energiebezüge Strom/Waschküche	2222	3222	24	10 000,00	2 500,00	1 680,42	10 000,00	2 500,00	1 751,85
1/853000-600300	Beheizung	2222	3222	24	2 500,00	2 300,00		2 500,00	2 300,00	
1/853000-613000	Instandhaltung Außenanlagen	2224	3224	24	19 000,00	20 000,00	12 908,45	19 000,00	20 000,00	12 908,45
1/853000-614000	Instandhaltung Gebäude	2224	3224	24	513 000,00	451 000,00	458 682,36	513 000,00	451 000,00	469 889,78
1/853000-614100	Rauchfangkehrer	2224	3224	24	34 000,00	64 000,00	32 626,70	34 000,00	64 000,00	32 626,70
1/853000-614200	Wartung Aufzug	2224	3224	24	32 000,00	30 500,00	29 697,25	32 000,00	30 500,00	29 697,25
1/853000-618000	Instandhaltung von sonst. Anlagen	2224	3224	24	1 500,00	2 500,00	1 179,68	1 500,00	2 500,00	1 179,68
1/853000-630000	Portogebühren	2222	3222	24	4 400,00	5 000,00	4 267,62	4 400,00	5 000,00	4 273,46
1/853000-631000	Telekommunikationsdienste	2222	3222	24	800,00	1 000,00	633,10	800,00	1 000,00	606,18
1/853000-640000	Rechtskosten	2222	3222	24	5 000,00	10 000,00	11 119,81	5 000,00	10 000,00	9 169,23
1/853000-650000	Kreditzinsen	2241	3241	25	38 800,00	5 700,00	10 740,74	38 800,00	5 700,00	10 740,74
1/853000-659000	Geldverkehrs- und Bankspesen	2244	3244	24	100,00	100,00	138,12	100,00	100,00	138,12
1/853000-659100	Kapitalertragssteuer	2244	3244	24			2,24			2,24
1/853000-670000	Versicherungen	2222	3222	24	63 700,00	62 800,00	51 803,21	63 700,00	62 800,00	51 803,21
1/853000-680000	Planmäßige Abschreibung	2226			293 100,00	292 200,00	291 660,08			
1/853000-700000	Mieten und Betriebskostenersätze	2223	3223	24			17 721,17			17 721,17
1/853000-700100	Betriebskosten Leerwohnungen	2223	3223	24	13 500,00	12 000,00	15 082,67	13 500,00	12 000,00	15 082,67
1/853000-710000	Wasser	2225	3225	24	67 500,00	64 700,00	67 930,47	67 500,00	64 700,00	67 930,47
1/853000-710001	Wasser/Gärten	2225	3225	24	1 000,00	1 000,00	594,94	1 000,00	1 000,00	594,94
1/853000-710100	Müll	2225	3225	24	111 000,00	108 000,00	108 458,32	111 000,00	108 000,00	108 508,23

		MVAG		VC QU	Ergebnisvoranschlag			Finanzierungsvoranschlag		
		EH	FH		VA 2023	VA 2022	RA 2021	VA 2023	VA 2022	RA 2021
1/853000-710200	Kanal	2225	3225	24	55 500,00	53 500,00	51 425,29	55 500,00	53 500,00	51 425,29
1/853000-710300	Grundsteuer	2225	3225	24	26 000,00	26 000,00	25 854,65	26 000,00	26 000,00	25 854,65
1/853000-710301	Grundsteuer/Gärten	2225	3225	24	100,00	100,00	76,32	100,00	100,00	76,32
1/853000-720000	Verwaltungskosten	2225	3225	24	100 600,00	90 300,00	90 310,82	100 600,00	90 300,00	90 310,82
1/853000-724000	Reisegebühren	2225	3225	24	200,00	100,00		200,00	100,00	
1/853000-728000	Entgelte für sonst. Leistungen	2225	3225	24	1 000,00	1 000,00		1 000,00	1 000,00	
1/853000-728100	Winterdienst	2225	3225	24	4 000,00	4 000,00	3 876,23	4 000,00	4 000,00	3 876,23
1/853000-728500	Reinigung	2225	3225	24	40 000,00	31 700,00	33 693,70	40 000,00	31 700,00	32 345,29
1/853000-729100	Baukostenzuschuss	2225	3225	24		16 600,00			16 600,00	
1/853000-778000	Baukostenzuschuss	2234		44	15 000,00					
SU 22 / 32	Summe Aufwendungen / Auszahlungen operative Gebarung				1 668 100,00	1 516 600,00	1 451 979,12	1 358 600,00	1 219 200,00	1 166 933,03
SA 0 / SA 1	(0) Nettoergebnis (21 - 22) / (1) Geldfluss operative Gebarung (31 - 32)				88 600,00	153 500,00	201 778,46	398 100,00	449 400,00	510 629,53
2/853000+894001	Entnahmen von zweckgebundenen Haushaltsrücklagen		2301				60 018,69			
1/853000-794001	Zuweisung an zweckgebundene Haushaltsrücklagen		2401				5,88			
SU 23	Summe Haushaltsrücklagen				0,00	0,00	60 012,81	0,00	0,00	0,00
SA00	Nettoergebnis nach Zuw./Entn. Haushaltsrücklagen (Saldo 0 +/- SU23)				88 600,00	153 500,00	261 791,27			
Investive Gebarung										
SU 33	Summe Einzahlungen investive Gebarung							0,00	0,00	0,00
1/853000-006000	Sonstige Grundstückseinrichtungen		3412	2 40				1 000,00	3 000,00	5 383,50
5/853000-010000	San. Lax./Park.		3413	1 40						395 185,22
1/853000-010000	Gebäude und Bauten		3413	2 40					100 000,00	
5/853000-010020	alte Volksschule, Parkstr. 33		3413	1 40				25 000,00		
1/853000-040000	Ankauf von Fahrradständern		3414	2 41				1 500,00	1 000,00	
1/853000-042000	Amts-, Betriebs- u. Geschäftsausstattung		3415	2 41				20 000,00	30 000,00	7 592,22
1/853000-778000	Baukostenzuschuss		3434	44				15 000,00		
SU 34	Summe Auszahlungen investive Gebarung							62 500,00	134 000,00	408 160,94
SA2	Saldo (2) Geldfluss aus der Investiven Gebarung (33 - 34)							-62 500,00	-134 000,00	-408 160,94
SA3	Saldo (3) Nettofinanzierungssaldo (Saldo 1 + Saldo 2)							335 600,00	315 400,00	102 468,59
Finanzierungstätigkeit										
6/853000+346000	Darlehensaufnahme		3514	1 55						400 000,00
SU 35	Summe Einzahlungen aus der Finanzierungstätigkeit							0,00	0,00	400 000,00
1/853000-341000	Tilgung von Landesdarlehen (Wohnbau)		3611	64				80 200,00	79 500,00	78 942,09
1/853000-346000	Tilgung von Bankdarlehen		3614	65				213 500,00	265 000,00	265 711,22
SU 36	Summe Auszahlungen aus der Finanzierungstätigkeit							293 700,00	344 500,00	344 653,31
SA4	Saldo (4) Geldfluss aus der Finanzierungstätigkeit (35 - 36)							-293 700,00	-344 500,00	55 346,69
SA5	Saldo (5) Geldfluss aus der voranschlagswirksamen Gebarung (Saldo 3 + Saldo 4)							41 900,00	-29 100,00	157 815,28

		MVAG		VC QU	Ergebnisvoranschlag			Finanzierungsvoranschlag		
		EH	FH		VA 2023	VA 2022	RA 2021	VA 2023	VA 2022	RA 2021
853010	Migazzi-Haus									
Operative Gebarung										
2/853010+811000	Mieten und Betriebskosteners.	2115	3115	14	1 600,00		300,00	1 600,00		300,00
2/853010+829000	Sonstige Mieteinnahmen	2116	3116	18		1 000,00	291,67		1 000,00	291,67
2/853010+829100	Miete Vereine Migazzi-Haus	2116	3116	18	6 000,00	6 000,00	3 780,00	6 000,00	6 000,00	3 240,00
SU 21 / 31	Summe Erträge / Einzahlungen operative Gebarung				7 600,00	7 000,00	4 371,67	7 600,00	7 000,00	3 831,67
1/853010-400300	Geringwertige Wirtschaftsgüter (GWG)	2221	3221	23	500,00	1 000,00	540,87	500,00	1 000,00	582,67
1/853010-454000	Reinigungsmittel	2221	3221	23	3 000,00	3 000,00	1 728,81	3 000,00	3 000,00	1 728,81
1/853010-458000	Mittel zur ärztlichen Betreuung etc	2221	3221	23	200,00	200,00	18,23	200,00	200,00	18,23
1/853010-459000	Sonstige Verbrauchsgüter	2221	3221	23	400,00	400,00	299,86	400,00	400,00	299,86
1/853010-600000	Energiebezüge Strom	2222	3222	24	39 600,00	9 900,00		39 600,00	9 900,00	
1/853010-600300	Beheizung	2222	3222	24	24 200,00	18 600,00		24 200,00	18 600,00	
1/853010-613000	Instandhaltung Außenanlagen	2224	3224	24	1 200,00	1 500,00	1 237,29	1 200,00	1 500,00	1 237,29
1/853010-614000	Instandhaltung Gebäude	2224	3224	24	25 800,00	30 700,00	25 689,48	25 800,00	30 700,00	25 839,03
1/853010-618000	Instandhaltung von sonst. Anlagen	2224	3224	24	600,00	600,00	554,06	600,00	600,00	554,06
1/853010-631000	Telekommunikationsdienste	2222	3222	24	500,00	800,00	563,86	500,00	800,00	734,76
1/853010-650000	Kreditzinsen	2241	3241	25	400,00	500,00	687,80	400,00	500,00	687,80
1/853010-670000	Versicherungen	2222	3222	24	3 900,00	3 200,00	685,92	3 900,00	3 200,00	685,92
1/853010-680000	Planmäßige Abschreibung	2226			12 400,00	114 000,00	12 509,63			
1/853010-700000	Mieten- und Betriebskostenersätze	2223	3223	24			81 742,34			81 742,34
1/853010-710000	Öffentliche Abgaben	2225	3225	24	6 500,00	6 100,00		6 500,00	6 100,00	
1/853010-728000	Aufwand für Veranstaltungen	2225	3225	24	22 000,00	3 000,00	745,36	22 000,00	3 000,00	745,36
1/853010-728500	Reinigung	2225	3225	24	3 200,00	4 000,00	2 974,33	3 200,00	4 000,00	2 828,01
SU 22 / 32	Summe Aufwendungen / Auszahlungen operative Gebarung				144 400,00	197 500,00	129 977,84	132 000,00	83 500,00	117 684,14
SA 0 / SA 1	(0) Nettoergebnis (21 - 22) / (1) Geldfluss operative Gebarung (31 - 32)				-136 800,00	-190 500,00	-125 606,17	-124 400,00	-76 500,00	-113 852,47
SU 23	Summe Haushaltsrücklagen				0,00	0,00	0,00	0,00	0,00	0,00
SA00	Nettoergebnis nach Zuw./Entn. Haushaltsrücklagen (Saldo 0 +/- SU23)				-136 800,00	-190 500,00	-125 606,17			
Investive Gebarung										
SU 33	Summe Einzahlungen investive Gebarung							0,00	0,00	0,00
1/853010-042000	Amts-, Betriebs-u. Geschäftsausstattung		3415	2 41				43 000,00	46 000,00	73 056,11
SU 34	Summe Auszahlungen investive Gebarung							43 000,00	46 000,00	73 056,11
SA2	Saldo (2) Geldfluss aus der Investiven Gebarung (33 - 34)							-43 000,00	-46 000,00	-73 056,11
SA3	Saldo (3) Nettofinanzierungssaldo (Saldo 1 + Saldo 2)							-167 400,00	-122 500,00	-186 908,58
Finanzierungstätigkeit										
SU 35	Summe Einzahlungen aus der Finanzierungstätigkeit							0,00	0,00	0,00
1/853010-346000	Darlehenstilgung		3614	65				30 400,00	30 400,00	30 400,00
SU 36	Summe Auszahlungen aus der Finanzierungstätigkeit							30 400,00	30 400,00	30 400,00
SA4	Saldo (4) Geldfluss aus der Finanzierungstätigkeit (35 - 36)							-30 400,00	-30 400,00	-30 400,00

		MVAG		VC QU	Ergebnisvoranschlag			Finanzierungsvoranschlag		
		EH	FH		VA 2023	VA 2022	RA 2021	VA 2023	VA 2022	RA 2021
SA5	Saldo (5) Geldfluss aus der voranschlagswirksamen Gebarung (Saldo 3 + Saldo 4)							-197 800,00	-152 900,00	-217 308,58
853030	Haus Parkstraße 6 (Alte Feuerwehr)									
	Operative Gebarung									
2/853030+811000	Betriebskostenersätze	2115	3115	14	1 200,00	1 000,00	960,00	1 200,00	1 000,00	960,00
SU 21 / 31	Summe Erträge / Einzahlungen operative Gebarung				1 200,00	1 000,00	960,00	1 200,00	1 000,00	960,00
1/853030-400300	Geringwertige Wirtschaftsgüter (GWG)	2221	3221	23	500,00	500,00		500,00	500,00	
1/853030-600000	Energiebezüge Strom	2222	3222	24	8 800,00	2 200,00	-476,45	8 800,00	2 200,00	1 083,60
1/853030-600300	Beheizung	2222	3222	24	7 000,00	7 000,00	3 923,56	7 000,00	7 000,00	4 008,54
1/853030-614000	Instandhaltung Gebäude	2224	3224	24	8 500,00	8 500,00	7 206,68	8 500,00	8 500,00	7 030,28
1/853030-670000	Versicherungen	2222	3222	24	500,00	500,00	374,39	500,00	500,00	374,39
1/853030-680000	Planmäßige Abschreibung	2226			3 500,00	3 300,00	3 237,99			
1/853030-710000	Öffentliche Abgaben	2225	3225	24	2 200,00	2 100,00	1 662,21	2 200,00	2 100,00	1 662,21
1/853030-728500	Reinigung	2225	3225	24		500,00			500,00	
SU 22 / 32	Summe Aufwendungen / Auszahlungen operative Gebarung				31 000,00	24 600,00	15 928,38	27 500,00	21 300,00	14 159,02
SA 0 / SA 1	(0) Nettoergebnis (21 - 22) / (1) Geldfluss operative Gebarung (31 - 32)				-29 800,00	-23 600,00	-14 968,38	-26 300,00	-20 300,00	-13 199,02
SU 23	Summe Haushaltsrücklagen				0,00	0,00	0,00	0,00	0,00	0,00
SA00	Nettoergebnis nach Zuw./Entn. Haushaltsrücklagen (Saldo 0 +/- SU23)				-29 800,00	-23 600,00	-14 968,38			
	Investive Gebarung									
SU 33	Summe Einzahlungen investive Gebarung							0,00	0,00	0,00
1/853030-010000	Gebäude und Bauten		3413	2 40					4 000,00	
1/853030-042000	Amts-, Betriebs- u. Geschäftsausstattung		3415	2 41				1 000,00	1 000,00	
SU 34	Summe Auszahlungen investive Gebarung							1 000,00	5 000,00	0,00
SA2	Saldo (2) Geldfluss aus der Investiven Gebarung (33 - 34)							-1 000,00	-5 000,00	0,00
SA3	Saldo (3) Nettofinanzierungssaldo (Saldo 1 + Saldo 2)							-27 300,00	-25 300,00	-13 199,02
	Finanzierungstätigkeit									
SU 35	Summe Einzahlungen aus der Finanzierungstätigkeit							0,00	0,00	0,00
SU 36	Summe Auszahlungen aus der Finanzierungstätigkeit							0,00	0,00	0,00
SA4	Saldo (4) Geldfluss aus der Finanzierungstätigkeit (35 - 36)							0,00	0,00	0,00
SA5	Saldo (5) Geldfluss aus der voranschlagswirksamen Gebarung (Saldo 3 + Saldo 4)							-27 300,00	-25 300,00	-13 199,02

		MVAG		VC QU	Ergebnisvoranschlag			Finanzierungsvoranschlag		
		EH	FH		VA 2023	VA 2022	RA 2021	VA 2023	VA 2022	RA 2021
9 Finanzwirtschaft										
90	Gesonderte Verwaltung									
900	Gesonderte Verwaltung									
900000	Finanzabteilung u. Finanzverwaltungen									
Operative Gebarung										
2/900000+828000	Sonstige Einnahmen	2116	3116	18	2 000,00			2 000,00		
6/900000+829910	Sonstige Erträge	2116	3116	2 18		5 850 600,00			5 850 600,00	
SU 21 / 31	Summe Erträge / Einzahlungen operative Gebarung				2 000,00	5 850 600,00	0,00	2 000,00	5 850 600,00	0,00
1/900000-690000	Abschreibung von Forderungen	2225			55 000,00					
1/900000-691000	Schadensvergütungen	2225	3225	24		13 000,00	14 766,70		13 000,00	14 766,70
1/900000-722000	Sonstige Ausgaben	2225	3225	24	2 000,00			2 000,00		
1/900000-729910	Sonstige Aufwendungen	2225	3225	24	1 219 100,00	9 282 300,00	1 744 987,98	1 219 100,00	9 282 300,00	1 744 987,98
SU 22 / 32	Summe Aufwendungen / Auszahlungen operative Gebarung				1 276 100,00	9 295 300,00	1 759 754,68	1 221 100,00	9 295 300,00	1 759 754,68
SA 0 / SA 1	(0) Nettoergebnis (21 - 22) / (1) Geldfluss operative Gebarung (31 - 32)				-1 274 100,00	-3 444 700,00	-1 759 754,68	-1 219 100,00	-3 444 700,00	-1 759 754,68
SU 23	Summe Haushaltsrücklagen				0,00	0,00	0,00	0,00	0,00	0,00
SA00	Nettoergebnis nach Zuw./Entn. Haushaltsrücklagen (Saldo 0 +/- SU23)				-1 274 100,00	-3 444 700,00	-1 759 754,68			
Investive Gebarung										
SU 33	Summe Einzahlungen investive Gebarung							0,00	0,00	0,00
SU 34	Summe Auszahlungen investive Gebarung							0,00	0,00	0,00
SA2	Saldo (2) Geldfluss aus der Investiven Gebarung (33 - 34)							0,00	0,00	0,00
SA3	Saldo (3) Nettofinanzierungssaldo (Saldo 1 + Saldo 2)							-1 219 100,00	-3 444 700,00	-1 759 754,68
Finanzierungstätigkeit										
SU 35	Summe Einzahlungen aus der Finanzierungstätigkeit							0,00	0,00	0,00
SU 36	Summe Auszahlungen aus der Finanzierungstätigkeit							0,00	0,00	0,00
SA4	Saldo (4) Geldfluss aus der Finanzierungstätigkeit (35 - 36)							0,00	0,00	0,00
SA5	Saldo (5) Geldfluss aus der voranschlagswirksamen Gebarung (Saldo 3 + Saldo 4)							-1 219 100,00	-3 444 700,00	-1 759 754,68
91	Kapitalvermögen und Stiftungen ohne eigene Rechtspersönlichkeit									
910	Geldverkehr									
910000	Geldverkehr									
Operative Gebarung										
2/910000+811000	Baurechtsmiete	2115	3115	14		10 300,00	9 998,94		10 300,00	9 998,94
2/910000+823000	Zinsen d. Girokonten	2131	3131	14			1 146,83			1 146,83
2/910000+829000	Sonstige Einnahmen	2116	3116	18		33 300,00	41 000,24		33 300,00	41 000,24

		MVAG VC QU			Ergebnisvoranschlag			Finanzierungsvoranschlag		
		EH	FH		VA 2023	VA 2022	RA 2021	VA 2023	VA 2022	RA 2021
2/910000+829010	sonstige Einnahmen	2116	3116	18		100,00	166,73		100,00	166,73
SU 21 / 31	Summe Erträge / Einzahlungen operative Gebarung				0,00	43 700,00	52 312,74	0,00	43 700,00	52 312,74
1/910000-650000	Sonstige Zinsen	2241	3241	25	100,00	100,00	150,00	100,00	100,00	150,00
1/910000-659000	Geldverkehrsspesen	2244	3244	24	14 000,00	28 000,00	26 587,06	14 000,00	28 000,00	26 585,46
1/910000-729000	Sonstige Ausgaben	2225	3225	24		4 500,00	28,66		4 500,00	28,66
SU 22 / 32	Summe Aufwendungen / Auszahlungen operative Gebarung				14 100,00	32 600,00	26 765,72	14 100,00	32 600,00	26 764,12
SA 0 / SA 1	(0) Nettoergebnis (21 - 22) / (1) Geldfluss operative Gebarung (31 – 32)				-14 100,00	11 100,00	25 547,02	-14 100,00	11 100,00	25 548,62
SU 23	Summe Haushaltsrücklagen				0,00	0,00	0,00	0,00	0,00	0,00
SA00	Nettoergebnis nach Zuw./Entn. Haushaltsrücklagen (Saldo 0 +/- SU23)				-14 100,00	11 100,00	25 547,02			
Investive Gebarung										
SU 33	Summe Einzahlungen investive Gebarung							0,00	0,00	0,00
SU 34	Summe Auszahlungen investive Gebarung							0,00	0,00	0,00
SA2	Saldo (2) Geldfluss aus der Investiven Gebarung (33 – 34)							0,00	0,00	0,00
SA3	Saldo (3) Nettofinanzierungssaldo (Saldo 1 + Saldo 2)							-14 100,00	11 100,00	25 548,62
Finanzierungstätigkeit										
SU 35	Summe Einzahlungen aus der Finanzierungstätigkeit							0,00	0,00	0,00
SU 36	Summe Auszahlungen aus der Finanzierungstätigkeit							0,00	0,00	0,00
SA4	Saldo (4) Geldfluss aus der Finanzierungstätigkeit (35 – 36)							0,00	0,00	0,00
SA5	Saldo (5) Geldfluss aus der voranschlagswirksamen Gebarung (Saldo 3 + Saldo 4)							-14 100,00	11 100,00	25 548,62
92	Öffentliche Abgaben									
920	Ausschließliche Gemeindeabgaben									
920000	Ausschließliche Gemeindeabgaben									
Operative Gebarung										
2/920000+830000	Grundsteuer A	2111	3111	10	1 000,00	1 000,00	939,40	1 000,00	1 000,00	972,47
2/920000+831000	Grundsteuer B	2111	3111	10	1 300 000,00	1 500 000,00	1 487 719,50	1 300 000,00	1 500 000,00	1 690 073,39
2/920000+833100	Kommunalsteuer	2111	3111	10	20 800 000,00	19 300 000,00	18 487 634,21	20 800 000,00	19 300 000,00	18 466 688,45
2/920000+837000	Lustbarkeitsabgaben	2111	3111	10	106 000,00	100 000,00	66 749,18	106 000,00	100 000,00	66 749,18
2/920000+837100	Vergnügungssteuer	2111	3111	10	19 900,00	19 900,00	13 170,00	19 900,00	19 900,00	12 280,00
2/920000+838000	Hundeabgabe	2111	3111	10	25 000,00	25 000,00	24 948,86	25 000,00	25 000,00	25 164,86
2/920000+841000	Gebrauchsabgaben	2111	3111	10	71 000,00	73 000,00	74 863,34	71 000,00	73 000,00	76 727,67
2/920000+849000	Nebenansprüche	2111	3111	10	14 000,00	12 000,00	17 029,98	14 000,00	12 000,00	16 872,90
2/920000+850000	Aufschließungsabgabe	2111	3111	10	30 000,00	20 000,00	107 153,97	30 000,00	20 000,00	107 153,97
2/920000+856000	Verwaltungsabgaben	2111	3111	10	25 000,00	25 000,00	25 532,00	25 000,00	25 000,00	31 054,95
SU 21 / 31	Summe Erträge / Einzahlungen operative Gebarung				22 391 900,00	21 075 900,00	20 305 740,44	22 391 900,00	21 075 900,00	20 493 737,84
1/920000-640000	Rechtskosten	2222	3222	24	7 000,00	6 000,00	5 644,60	7 000,00	6 000,00	5 644,60
SU 22 / 32	Summe Aufwendungen / Auszahlungen operative Gebarung				7 000,00	6 000,00	5 644,60	7 000,00	6 000,00	5 644,60

	MVAG	VC QU	Ergebnisvoranschlag			Finanzierungsvoranschlag				
			EH	FH	VA 2023	VA 2022	RA 2021	VA 2023	VA 2022	RA 2021
SA 0 / SA 1		(0) Nettoergebnis (21 - 22) / (1) Geldfluss operative Gebarung (31 - 32)			22 384 900,00	21 069 900,00	20 300 095,84	22 384 900,00	21 069 900,00	20 488 093,24
SU 23		Summe Haushaltsrücklagen			0,00	0,00	0,00	0,00	0,00	0,00
SA00		Nettoergebnis nach Zuw./Entn. Haushaltsrücklagen (Saldo 0 +/- SU23)			22 384 900,00	21 069 900,00	20 300 095,84			
Investive Gebarung										
SU 33		Summe Einzahlungen investive Gebarung						0,00	0,00	0,00
SU 34		Summe Auszahlungen investive Gebarung						0,00	0,00	0,00
SA2		Saldo (2) Geldfluss aus der Investiven Gebarung (33 - 34)						0,00	0,00	0,00
SA3		Saldo (3) Nettofinanzierungssaldo (Saldo 1 + Saldo 2)						22 384 900,00	21 069 900,00	20 488 093,24
Finanzierungstätigkeit										
SU 35		Summe Einzahlungen aus der Finanzierungstätigkeit						0,00	0,00	0,00
SU 36		Summe Auszahlungen aus der Finanzierungstätigkeit						0,00	0,00	0,00
SA4		Saldo (4) Geldfluss aus der Finanzierungstätigkeit (35 - 36)						0,00	0,00	0,00
SA5		Saldo (5) Geldfluss aus der voranschlagswirksamen Gebarung (Saldo 3 + Saldo 4)						22 384 900,00	21 069 900,00	20 488 093,24
921		Zwischen Ländern und Gemeinden geteilte Abgaben								
921000		Zwischen Ländern u.Gden. geteilte A bgaben								
Operative Gebarung										
2/921000+834000	Nächtigungstaxe	2111 3111 10			7 000,00	5 000,00	5 842,02	7 000,00	5 000,00	5 842,02
2/921000+834100	Interessentenbeiträge	2111 3111 10			100 000,00	100 000,00	101 265,49	100 000,00	100 000,00	101 265,49
2/921000+861000	Transfers von Ländern, Landesfonds und Landesammern	2121 3121 15					114 473,63			114 473,63
SU 21 / 31	Summe Erträge / Einzahlungen operative Gebarung				107 000,00	105 000,00	221 581,14	107 000,00	105 000,00	221 581,14
SU 22 / 32	Summe Aufwendungen / Auszahlungen operative Gebarung				0,00	0,00	0,00	0,00	0,00	0,00
SA 0 / SA 1	(0) Nettoergebnis (21 - 22) / (1) Geldfluss operative Gebarung (31 - 32)				107 000,00	105 000,00	221 581,14	107 000,00	105 000,00	221 581,14
SU 23	Summe Haushaltsrücklagen				0,00	0,00	0,00	0,00	0,00	0,00
SA00	Nettoergebnis nach Zuw./Entn. Haushaltsrücklagen (Saldo 0 +/- SU23)				107 000,00	105 000,00	221 581,14			
Investive Gebarung										
SU 33	Summe Einzahlungen investive Gebarung							0,00	0,00	0,00
SU 34	Summe Auszahlungen investive Gebarung							0,00	0,00	0,00
SA2	Saldo (2) Geldfluss aus der Investiven Gebarung (33 - 34)							0,00	0,00	0,00
SA3	Saldo (3) Nettofinanzierungssaldo (Saldo 1 + Saldo 2)							107 000,00	105 000,00	221 581,14
Finanzierungstätigkeit										
SU 35	Summe Einzahlungen aus der Finanzierungstätigkeit							0,00	0,00	0,00
SU 36	Summe Auszahlungen aus der Finanzierungstätigkeit							0,00	0,00	0,00
SA4	Saldo (4) Geldfluss aus der Finanzierungstätigkeit (35 - 36)							0,00	0,00	0,00
SA5	Saldo (5) Geldfluss aus der voranschlagswirksamen Gebarung (Saldo 3 + Saldo 4)							107 000,00	105 000,00	221 581,14

		MVAG VC QU			Ergebnisvoranschlag			Finanzierungsvoranschlag		
		EH	FH		VA 2023	VA 2022	RA 2021	VA 2023	VA 2022	RA 2021
925	Ertragsanteile an gemeinschaftlichen Bundesabgaben									
925000	Ertragsanteile an gem. Bundesabgabe									
Operative Gebarung										
2/925000+859400	Abg.Ertrag/Bev.Schlüssel (inkl. Kest)	2112	3112	11	9 853 000,00	9 103 000,00	8 609 196,10	9 853 000,00	9 103 000,00	8 609 196,10
SU 21 / 31	Summe Erträge / Einzahlungen operative Gebarung				9 853 000,00	9 103 000,00	8 609 196,10	9 853 000,00	9 103 000,00	8 609 196,10
SU 22 / 32	Summe Aufwendungen / Auszahlungen operative Gebarung				0,00	0,00	0,00	0,00	0,00	0,00
SA 0 / SA 1	(0) Nettoergebnis (21 - 22) / (1) Geldfluss operative Gebarung (31 - 32)				9 853 000,00	9 103 000,00	8 609 196,10	9 853 000,00	9 103 000,00	8 609 196,10
SU 23	Summe Haushaltsrücklagen				0,00	0,00	0,00	0,00	0,00	0,00
SA00	Nettoergebnis nach Zuw./Entn. Haushaltsrücklagen (Saldo 0 +/- SU23)				9 853 000,00	9 103 000,00	8 609 196,10			
Investive Gebarung										
SU 33	Summe Einzahlungen investive Gebarung							0,00	0,00	0,00
SU 34	Summe Auszahlungen investive Gebarung							0,00	0,00	0,00
SA2	Saldo (2) Geldfluss aus der Investiven Gebarung (33 - 34)							0,00	0,00	0,00
SA3	Saldo (3) Nettofinanzierungssaldo (Saldo 1 + Saldo 2)							9 853 000,00	9 103 000,00	8 609 196,10
Finanzierungstätigkeit										
SU 35	Summe Einzahlungen aus der Finanzierungstätigkeit							0,00	0,00	0,00
SU 36	Summe Auszahlungen aus der Finanzierungstätigkeit							0,00	0,00	0,00
SA4	Saldo (4) Geldfluss aus der Finanzierungstätigkeit (35 - 36)							0,00	0,00	0,00
SA5	Saldo (5) Geldfluss aus der voranschlagswirksamen Gebarung (Saldo 3 + Saldo 4)							9 853 000,00	9 103 000,00	8 609 196,10
94	Finanzzuweisungen und Zuschüsse									
940	Bedarfszuweisungen									
940000	Bedarfszuweisungen									
Operative Gebarung										
2/940000+861000	Transfers von Ländern, Landesfonds und Landeskammern	2121	3121	15			10 846,52			10 846,52
SU 21 / 31	Summe Erträge / Einzahlungen operative Gebarung				0,00	0,00	10 846,52	0,00	0,00	10 846,52
SU 22 / 32	Summe Aufwendungen / Auszahlungen operative Gebarung				0,00	0,00	0,00	0,00	0,00	0,00
SA 0 / SA 1	(0) Nettoergebnis (21 - 22) / (1) Geldfluss operative Gebarung (31 - 32)				0,00	0,00	10 846,52	0,00	0,00	10 846,52
SU 23	Summe Haushaltsrücklagen				0,00	0,00	0,00	0,00	0,00	0,00
SA00	Nettoergebnis nach Zuw./Entn. Haushaltsrücklagen (Saldo 0 +/- SU23)				0,00	0,00	10 846,52			
Investive Gebarung										
SU 33	Summe Einzahlungen investive Gebarung							0,00	0,00	0,00
SU 34	Summe Auszahlungen investive Gebarung							0,00	0,00	0,00
SA2	Saldo (2) Geldfluss aus der Investiven Gebarung (33 - 34)							0,00	0,00	0,00
SA3	Saldo (3) Nettofinanzierungssaldo (Saldo 1 + Saldo 2)							0,00	0,00	10 846,52

	MVAG	VC QU	Ergebnisvoranschlag			Finanzierungsvoranschlag					
			EH	FH	VA 2023	VA 2022	RA 2021	VA 2023	VA 2022	RA 2021	
Finanzierungstätigkeit											
SU 35			Summe Einzahlungen aus der Finanzierungstätigkeit					0,00	0,00	0,00	
SU 36			Summe Auszahlungen aus der Finanzierungstätigkeit					0,00	0,00	0,00	
SA4			Saldo (4) Geldfluss aus der Finanzierungstätigkeit (35 – 36)					0,00	0,00	0,00	
SA5			Saldo (5) Geldfluss aus der voranschlagswirksamen Gebarung (Saldo 3 + Saldo 4)					0,00	0,00	10 846,52	
941 Sonstige Finanzaufweisungen nach dem FAG											
941000			Sonst. Finanzaufweisungen								
Operative Gebarung											
2/941000+860000			2121	3121	15			52 865,14		52 865,14	
SU 21 / 31			Summe Erträge / Einzahlungen operative Gebarung			0,00	0,00	52 865,14	0,00	0,00	52 865,14
SU 22 / 32			Summe Aufwendungen / Auszahlungen operative Gebarung			0,00	0,00	0,00	0,00	0,00	0,00
SA 0 / SA 1			(0) Nettoergebnis (21 - 22) / (1) Geldfluss operative Gebarung (31 – 32)			0,00	0,00	52 865,14	0,00	0,00	52 865,14
SU 23			Summe Haushaltsrücklagen			0,00	0,00	0,00	0,00	0,00	0,00
SA00			Nettoergebnis nach Zuw./Entn. Haushaltsrücklagen (Saldo 0 +/- SU23)			0,00	0,00	52 865,14			
Investive Gebarung											
SU 33			Summe Einzahlungen investive Gebarung						0,00	0,00	0,00
SU 34			Summe Auszahlungen investive Gebarung						0,00	0,00	0,00
SA2			Saldo (2) Geldfluss aus der Investiven Gebarung (33 – 34)						0,00	0,00	0,00
SA3			Saldo (3) Nettofinanzierungssaldo (Saldo 1 + Saldo 2)						0,00	0,00	52 865,14
Finanzierungstätigkeit											
SU 35			Summe Einzahlungen aus der Finanzierungstätigkeit						0,00	0,00	0,00
SU 36			Summe Auszahlungen aus der Finanzierungstätigkeit						0,00	0,00	0,00
SA4			Saldo (4) Geldfluss aus der Finanzierungstätigkeit (35 – 36)						0,00	0,00	0,00
SA5			Saldo (5) Geldfluss aus der voranschlagswirksamen Gebarung (Saldo 3 + Saldo 4)						0,00	0,00	52 865,14
947 Sonstige Zuschüsse der Länder											
947000			Sonstige Zuschüsse der Länder								
Operative Gebarung											
2/947000+861000			2121	3121	15			342 684,98		342 684,98	
SU 21 / 31			Summe Erträge / Einzahlungen operative Gebarung			0,00	0,00	342 684,98	0,00	0,00	342 684,98
SU 22 / 32			Summe Aufwendungen / Auszahlungen operative Gebarung			0,00	0,00	0,00	0,00	0,00	0,00
SA 0 / SA 1			(0) Nettoergebnis (21 - 22) / (1) Geldfluss operative Gebarung (31 – 32)			0,00	0,00	342 684,98	0,00	0,00	342 684,98
SU 23			Summe Haushaltsrücklagen			0,00	0,00	0,00	0,00	0,00	0,00
SA00			Nettoergebnis nach Zuw./Entn. Haushaltsrücklagen (Saldo 0 +/- SU23)			0,00	0,00	342 684,98			
Investive Gebarung											
SU 33			Summe Einzahlungen investive Gebarung						0,00	0,00	0,00

		MVAG		VC QU	Ergebnisvoranschlag			Finanzierungsvoranschlag		
		EH	FH		VA 2023	VA 2022	RA 2021	VA 2023	VA 2022	RA 2021
SU 34	Summe Auszahlungen investive Gebarung							0,00	0,00	0,00
SA2	Saldo (2) Geldfluss aus der Investiven Gebarung (33 – 34)							0,00	0,00	0,00
SA3	Saldo (3) Nettofinanzierungssaldo (Saldo 1 + Saldo 2)							0,00	0,00	342 684,98
Finanzierungstätigkeit										
SU 35	Summe Einzahlungen aus der Finanzierungstätigkeit							0,00	0,00	0,00
SU 36	Summe Auszahlungen aus der Finanzierungstätigkeit							0,00	0,00	0,00
SA4	Saldo (4) Geldfluss aus der Finanzierungstätigkeit (35 – 36)							0,00	0,00	0,00
SA5	Saldo (5) Geldfluss aus der voranschlagswirksamen Gebarung (Saldo 3 + Saldo 4)							0,00	0,00	342 684,98

Nachweis der Investitionstätigkeit

Vorhaben	Vorhabensbezeichnung	RA Vorjahre	VA 2022	VA 2023	Plan 2024	Plan 2025	Plan 2026	Plan 2027	Plan Gesamt (gerundet)
Konto	Bezeichnung								
2777723	Sonstige Investitionen 2023 (2023 bis 2027)								
	Auszahlungen - Investitionen - Mittelverwendung	0,00	0,00	2 358 200,00	1 552 400,00	1 063 300,00	981 500,00	981 500,00	6 936 900,00
	Anschaffungs- oder Herstellungskosten	0,00	0,00	2 358 200,00	1 552 400,00	1 063 300,00	981 500,00	981 500,00	6 936 900,00
1/010000-040000	Fahrzeuge			55 000,00					55 000,00
1/010000-042000	Amts-, Betriebs- u. Geschäftsausstattung			11 600,00	8 000,00	8 000,00	8 000,00	8 000,00	43 600,00
1/016000-042000	Amts-, Betriebs- u. Geschäftsausstattung (Hardware)			18 500,00	15 000,00	15 000,00	15 000,00	15 000,00	78 500,00
1/016000-070000	Amts-ausstattung Software			32 800,00	3 000,00	3 000,00	23 000,00	23 000,00	84 800,00
1/029000-010000	Gebäude und Bauten				5 400,00				5 400,00
1/164000-030000	Ankauf von Werkzeugen u. Geräten			9 000,00	32 000,00	2 000,00	2 000,00	2 000,00	47 000,00
1/164000-042000	Amts-, Betriebs- u. Geschäftsausstattung			10 500,00	1 000,00	1 000,00	1 000,00	1 000,00	14 500,00
1/164100-042000	Amts-, Betriebs- und Geschäftsausstattung			1 000,00	1 000,00	1 000,00	1 000,00	1 000,00	5 000,00
1/180000-042000	Amts-, Betriebs- und Geschäftsausstattung			40 100,00					40 100,00
1/211000-010000	Gebäude				80 500,00				80 500,00
1/211000-042000	Amts-, Betriebs- u. Geschäftsausstattung			71 900,00	6 000,00	6 000,00	6 000,00	6 000,00	95 900,00
1/211000-042100	Amts-, Betriebs- u. Geschäftsausstattung Musikklassen			3 000,00	1 000,00	1 000,00	1 000,00	1 000,00	7 000,00
1/240000-042000	Amts-, Betriebs- u. Geschäftsausstattung			20 000,00					20 000,00
1/240200-042000	Amts-, Betriebs- u. Geschäftsausstattung			32 000,00					32 000,00
1/240300-042000	Amts-, Betriebs- u. Geschäftsausstattung			12 500,00	3 500,00	3 500,00	3 500,00	3 500,00	26 500,00
1/240500-042000	Amts-, Betriebs- u. Geschäftsausstattung			21 900,00	2 500,00	2 500,00	2 500,00	2 500,00	31 900,00
1/240600-010000	Gebäude				30 000,00				30 000,00
1/240600-042000	Amts-, Betriebs- u. Geschäftsausstattung			14 700,00	15 000,00				29 700,00
1/250000-042000	Amts-, Betriebs- u. Geschäftsausstattung			9 500,00	38 000,00	65 200,00			112 700,00
1/250100-042000	Amts-, Betriebs- u. Geschäftsausstattung			26 500,00	1 000,00	1 000,00	1 000,00	1 000,00	30 500,00
1/263000-006000	Sonstige Grundstückseinrichtungen			53 800,00					53 800,00

Vorhaben	Vorhabensbezeichnung	RA Vorjahre	VA 2022	VA 2023	Plan 2024	Plan 2025	Plan 2026	Plan 2027	Plan Gesamt (gerundet)
Konto	Bezeichnung								
1/263000-042000	Amts-, Betriebs- u. Geschäftsausstattung			5 500,00	4 000,00	4 000,00	4 000,00	4 000,00	21 500,00
1/263020-042000	Amts-, Betriebs- u. Geschäftsausstattung			9 000,00	2 000,00	2 000,00	2 000,00	2 000,00	17 000,00
1/273000-042000	Amts-, Betriebs- u. Geschäftsausstattung			1 000,00	1 000,00	1 000,00	1 000,00	1 000,00	5 000,00
1/283000-042000	Amts-, Betriebs- u. Geschäftsausstattung			1 600,00	500,00	500,00	500,00	500,00	3 600,00
1/312000-042000	Ankauf von Bildern			5 000,00	5 000,00	5 000,00	5 000,00	5 000,00	25 000,00
1/320000-042000	Amts-, Betriebs- u. Geschäftsausstattung			15 000,00	1 000,00	1 000,00	1 000,00	1 000,00	19 000,00
1/363000-042000	Amts-, Betriebs- und Geschäftsausstattung			19 200,00					19 200,00
1/369000-050000	Weihnachtsbeleuchtung				20 000,00	20 000,00	20 000,00	20 000,00	80 000,00
1/380000-042000	Amts-, Betriebs- u. Geschäftsausstattung			500,00	500,00	500,00	500,00	500,00	2 500,00
1/381020-040000	Fahrzeuge				65 000,00				65 000,00
1/381020-042000	Amts-, Betriebs- u. Geschäftsausstattung			15 000,00	15 000,00	15 000,00	15 000,00	15 000,00	75 000,00
1/381020-070000	Aktivierungsfähige Rechte (immaterielle Vermögenswerte)			2 500,00					2 500,00
1/381030-006000	Sonstige Grundstückseinrichtungen			12 400,00					12 400,00
1/381030-030000	Werkzeuge u. sonst. Erzeugungshilfsm			5 000,00	5 000,00	5 000,00	5 000,00	5 000,00	25 000,00
1/381030-040000	Ankauf von Fahrzeugen				39 000,00				39 000,00
1/381030-042000	Amts-, Betriebs- u. Geschäftsausstattung			59 500,00	12 000,00	12 000,00	12 000,00	12 000,00	107 500,00
1/423000-042000	Amts-, Betriebs- und Geschäftsausstattung			3 800,00					3 800,00
1/522000-020000	Elektro-Ladestationen			50 000,00	30 000,00	30 000,00	30 000,00	30 000,00	170 000,00
1/579000-010000	Gebäude und Bauten			20 000,00					20 000,00
1/579000-042000	Amts-, Betriebs- und Geschäftsausstattung					5 000,00			5 000,00
1/612000-002200	Radwegenetz			50 000,00	30 000,00	30 000,00	30 000,00	30 000,00	170 000,00
1/612000-042100	Litfaßsäule			22 000,00	15 000,00	15 000,00			52 000,00
1/616000-040000	Ankauf von Fahrradständern			1 500,00					1 500,00
1/649000-010000	Buswartehäuschen			10 000,00					10 000,00
1/815000-006000	Einfriedungen, Umzäunungen			130 500,00					130 500,00
1/815000-006010	Gestaltung Park- u. Gartenanlagen			179 900,00	10 000,00	16 600,00	10 000,00	10 000,00	226 500,00
1/815000-042000	Ausstattung Spielplätze			112 000,00	35 000,00	35 000,00	35 000,00	35 000,00	252 000,00
1/815000-042100	Ankauf Tische und Bänke			40 000,00	5 000,00	5 000,00	5 000,00	5 000,00	60 000,00

Vorhaben	Vorhabensbezeichnung	RA Vorjahre	VA 2022	VA 2023	Plan 2024	Plan 2025	Plan 2026	Plan 2027	Plan Gesamt (gerundet)
Konto	Bezeichnung								
1/815000-042200	Blumentröge			15 000,00					15 000,00
1/816000-005000	Contracting			550 000,00	550 000,00	550 000,00	550 000,00	550 000,00	2 750 000,00
1/816000-050001	Erweiterung öffentliche Beleuchtung			50 000,00	50 000,00	50 000,00	50 000,00	50 000,00	250 000,00
1/817000-030000	Ankauf Werkzeuge u. Geräte			1 500,00	1 500,00	1 500,00	1 500,00	1 500,00	7 500,00
1/817000-040000	Fahrzeuge				140 000,00				140 000,00
1/817000-042000	Amts-, Betriebs- u. Geschäftsausstattung			2 500,00	2 500,00	2 500,00	2 500,00	2 500,00	12 500,00
1/820000-030000	Ankauf Werkzeuge u. Geräte			27 900,00	10 000,00	10 000,00	10 000,00	10 000,00	67 900,00
1/820000-040000	Fahrzeugankauf				95 000,00				95 000,00
1/820000-042000	Amts-, Betriebs- u. Geschäftsausstattung			7 600,00	3 000,00	3 000,00	3 000,00	3 000,00	19 600,00
1/831000-006000	Sonstige Grundstückseinrichtungen			75 000,00					75 000,00
1/831000-030000	Ankauf Werkzeuge u. Geräte			2 000,00	2 000,00	2 000,00	2 000,00	2 000,00	10 000,00
1/831000-042000	Amts-, Betriebs- u. Geschäftsausstattung			41 600,00	25 000,00	2 000,00	2 000,00	2 000,00	72 600,00
1/840000-006000	Sonstige Grundstückseinrichtungen Schrebergarten			22 500,00					22 500,00
1/850000-004000	Erweiterung WVA			25 000,00	25 000,00	20 000,00	20 000,00	20 000,00	110 000,00
1/850000-020000	Ankauf Wasserzähler			65 000,00	60 000,00	60 000,00	60 000,00	60 000,00	305 000,00
1/850000-030000	Werkzeuge und sonstige Erzeugungsmittel			2 400,00	1 000,00	1 000,00	1 000,00	1 000,00	6 400,00
1/850000-040000	Fahrzeuge			4 000,00					4 000,00
1/850000-042000	Amts-, Betriebs- u. Geschäftsausstattung			8 500,00	3 000,00	3 000,00	3 000,00	3 000,00	20 500,00
1/851000-042000	Amts-, Betriebs- und Geschäftsausstattung			120 000,00					120 000,00
1/852000-042000	Amts-, Betriebs- u. Geschäftsausstattung			1 000,00	1 000,00	1 000,00	1 000,00	1 000,00	5 000,00
1/852000-050000	Altstoffsammelinseln			55 000,00	30 000,00	30 000,00	20 000,00	20 000,00	155 000,00
1/853000-006000	Sonstige Grundstückseinrichtungen			1 000,00	1 000,00	1 000,00	1 000,00	1 000,00	5 000,00
1/853000-040000	Ankauf von Fahrradständern			1 500,00	1 500,00	1 500,00	1 500,00	1 500,00	7 500,00
1/853000-042000	Amts-, Betriebs- u. Geschäftsausstattung			20 000,00	10 000,00	10 000,00	10 000,00	10 000,00	60 000,00
1/853010-042000	Amts-, Betriebs- u. Geschäftsausstattung			43 000,00	2 000,00	2 000,00	2 000,00	2 000,00	51 000,00
1/853030-042000	Amts-, Betriebs- u. Geschäftsausstattung			1 000,00	1 000,00	1 000,00	1 000,00	1 000,00	5 000,00

Vorhaben	Vorhabensbezeichnung	RA Vorjahre	VA 2022	VA 2023	Plan 2024	Plan 2025	Plan 2026	Plan 2027	Plan Gesamt (gerundet)
Konto	Bezeichnung								
	Einzahlungen - Finanzierung - Mittelaufbringung	0,00	0,00	0,00	0,00	0,00	0,00	0,00	0,00
	Mittel aus Geldfluss aus der operativen Gebarung	0,00	0,00	0,00	0,00	0,00	0,00	0,00	0,00
	Bedarfszuweisungen/KTZ	0,00	0,00	0,00	0,00	0,00	0,00	0,00	0,00
	Haushaltsrücklagen/Zahlungsmittelreserven	0,00	0,00	0,00	0,00	0,00	0,00	0,00	0,00
	Sonstige Kapitaltransfers und Subventionen	0,00	0,00	0,00	0,00	0,00	0,00	0,00	0,00
	Darlehen	0,00	0,00	0,00	0,00	0,00	0,00	0,00	0,00
	Finanzierungsleasing	0,00	0,00	0,00	0,00	0,00	0,00	0,00	0,00
	Veräußerung langfristiges Vermögen und sonstiges	0,00	0,00	0,00	0,00	0,00	0,00	0,00	0,00
Finanzierungsergebnis 2777723		0,00	0,00	-2 358 200,00	-1 552 400,00	-1 063 300,00	-981 500,00	-981 500,00	-6 936 900,00
	<i>inklusive Vorjahre (gerundet)</i>		0,00	-2 358 200,00	-3 910 600,00	-4 973 900,00	-5 955 400,00	-6 936 900,00	

Vorhaben	Vorhabensbezeichnung	RA Vorjahre	VA 2022	VA 2023	Plan 2024	Plan 2025	Plan 2026	Plan 2027	Plan Gesamt (gerundet)
Konto	Bezeichnung								
1000001	Adaptierung des Amtshauses (2010 bis 2023)								
Erläuterungen zum Vorhaben:									
Adaptierung des Amtshauses									
Auszahlungen - Investitionen - Mittelverwendung		385 311,06	0,00	0,00	0,00	0,00	0,00	0,00	385 300,00
Anschaffungs- oder Herstellungskosten		385 311,06	0,00	0,00	0,00	0,00	0,00	0,00	385 300,00
5/029000-010000	Adaptierung Amtsgebäude	67 257,34							67 300,00
5/029000-042000	Amts-, Betriebs- u. Geschäftsausstattung	17 131,79							17 100,00
5/029000-050000	Vorplatz	300 921,93							300 900,00
Einzahlungen - Finanzierung - Mittelaufbringung		385 311,06	0,00	0,00	0,00	0,00	0,00	0,00	385 300,00
Mittel aus Geldfluss aus der operativen Gebarung		269 568,06	0,00	0,00	0,00	0,00	0,00	0,00	269 600,00
6/029000+829960	Sonstige Einnahmen - Übernahme 2019	269 568,06							269 600,00
Bedarfszuweisungen/KTZ		10 800,00	0,00	0,00	0,00	0,00	0,00	0,00	10 800,00
6/029000+301000	Kapitaltransfers von Ländern, Landesfonds und Landeskammern	10 800,00							10 800,00
Haushaltsrücklagen/Zahlungsmittelreserven		0,00	0,00	0,00	0,00	0,00	0,00	0,00	0,00
Sonstige Kapitaltransfers und Subventionen		104 943,00	0,00	0,00	0,00	0,00	0,00	0,00	104 900,00
6/029000+300000	Kapitaltransfers von Bund, Bundesfonds und Bundeskammern	104 943,00							104 900,00
Darlehen		0,00	0,00	0,00	0,00	0,00	0,00	0,00	0,00
Finanzierungsleasing		0,00	0,00	0,00	0,00	0,00	0,00	0,00	0,00
Veräußerung langfristiges Vermögen und sonstiges		0,00	0,00	0,00	0,00	0,00	0,00	0,00	0,00
Finanzierungsergebnis 1000001		0,00	0,00	0,00	0,00	0,00	0,00	0,00	0,00
	<i>inklusive Vorjahre (gerundet)</i>		0,00	0,00	0,00	0,00	0,00	0,00	

Vorhaben	Vorhabensbezeichnung	RA Vorjahre	VA 2022	VA 2023	Plan 2024	Plan 2025	Plan 2026	Plan 2027	Plan Gesamt (gerundet)
Konto	Bezeichnung								
1000002	Gemeindestraßen (2010 bis 2099)								
Erläuterungen zum Vorhaben:									
Gemeindestraßen									
Auszahlungen - Investitionen - Mittelverwendung		3 010 967,56	3 485 000,00	1 495 000,00	3 180 000,00	450 000,00	700 000,00	1 000 000,00	13 321 000,00
Anschaffungs- oder Herstellungskosten		3 010 967,56	3 485 000,00	1 495 000,00	3 180 000,00	450 000,00	700 000,00	1 000 000,00	13 321 000,00
5/612000-002000	Baukosten	2 061 082,19	1 350 000,00	555 000,00	1 330 000,00	250 000,00	500 000,00	800 000,00	6 846 100,00
5/612000-002200	Radwege	870 611,26	300 000,00	350 000,00	300 000,00	200 000,00	200 000,00	200 000,00	2 420 600,00
5/612000-002300	Ortsleitsystem	31 243,65			50 000,00				81 200,00
5/612000-002400	Gestaltung Bahnhofplatz	9 852,13		400 000,00	1 500 000,00				1 909 900,00
5/612000-002500	Platzgestaltung Kirche bis Bahnstraße	22 060,13	1 350 000,00	190 000,00					1 562 100,00
5/612000-005000	Brücken	16 118,20	485 000,00						501 100,00
Einzahlungen - Finanzierung - Mittelaufbringung		3 010 967,56	3 485 000,00	1 495 000,00	3 180 000,00	450 000,00	700 000,00	1 000 000,00	13 321 000,00
Mittel aus Geldfluss aus der operativen Gebarung		1 445 067,56	1 609 700,00	50 900,00	2 095 900,00	450 000,00	700 000,00	1 000 000,00	7 351 600,00
6/612000+829910	Sonstige Erträge	803 735,81	1 609 700,00	50 900,00	2 095 900,00	450 000,00	700 000,00	1 000 000,00	6 710 200,00
6/612000+829960	Ist-Überschuss	572 506,99							572 500,00
6/612000+829961	Zuführung Ist-Überschuss aus Vorhaben	68 824,76							68 800,00
Bedarfszuweisungen/KTZ		160 600,00	440 300,00	275 400,00	0,00	0,00	0,00	0,00	876 300,00
6/612000+871000	Landesbeitrag	160 600,00	440 300,00	275 400,00					876 300,00
Haushaltsrücklagen/Zahlungsmittelreserven		0,00	0,00	0,00	0,00	0,00	0,00	0,00	0,00
Sonstige Kapitaltransfers und Subventionen		600 000,00	0,00	1 168 700,00	0,00	0,00	0,00	0,00	1 768 700,00
6/612000+300000	Zuschüsse des Bundes	600 000,00		633 400,00					1 233 400,00
6/612000+309000	Kapitaltransfers von der Europäischen Union			535 300,00					535 300,00
Darlehen		805 300,00	1 435 000,00	0,00	1 084 100,00	0,00	0,00	0,00	3 324 400,00
5513/5	2020 Straßenbau Lindenweg, Laxenburgerstraße	605 300,00							605 300,00
5513/17	2021 Straßenbau Europaplatz, Eumigweg	200 000,00							200 000,00
32256/5	2022 Straßenbau Platzgestaltung Kirche, Eumigweg,		1 435 000,00						1 435 000,00
10514/47	2024 Straßenbau				1 084 100,00				1 084 100,00
Finanzierungsleasing		0,00	0,00	0,00	0,00	0,00	0,00	0,00	0,00

Vorhaben	Vorhabensbezeichnung	RA Vorjahre	VA 2022	VA 2023	Plan 2024	Plan 2025	Plan 2026	Plan 2027	Plan Gesamt (gerundet)
Konto	Bezeichnung								
	Veräußerung langfristiges Vermögen und sonstiges	0,00	0,00	0,00	0,00	0,00	0,00	0,00	0,00
Finanzierungsergebnis 1000002		0,00	0,00	0,00	0,00	0,00	0,00	0,00	0,00
	<i>inklusive Vorjahre (gerundet)</i>		0,00	0,00	0,00	0,00	0,00	0,00	

Vorhaben	Vorhabensbezeichnung	RA Vorjahre	VA 2022	VA 2023	Plan 2024	Plan 2025	Plan 2026	Plan 2027	Plan Gesamt (gerundet)
Konto	Bezeichnung								
1000003	Abwasserbeseitigung (2010 bis 2099)								
Erläuterungen zum Vorhaben:									
Abwasserbeseitigung									
Auszahlungen - Investitionen - Mittelverwendung		928 754,60	1 313 200,00	550 000,00	700 000,00	600 000,00	700 000,00	700 000,00	5 492 000,00
Anschaffungs- oder Herstellungskosten		928 754,60	1 313 200,00	550 000,00	700 000,00	600 000,00	700 000,00	700 000,00	5 492 000,00
5/851000-004000	Wasser- und Abwasserbauten und -anlagen	925 349,90	1 313 200,00	550 000,00	700 000,00	600 000,00	700 000,00	700 000,00	5 488 500,00
5/851000-050000	Baukosten	3 404,70							3 400,00
Einzahlungen - Finanzierung - Mittelaufbringung		1 212 243,25	1 409 700,00	170 000,00	700 000,00	600 000,00	700 000,00	700 000,00	5 491 900,00
Mittel aus Geldfluss aus der operativen Gebarung		72 324,54	0,00	0,00	0,00	0,00	568 700,00	568 700,00	1 209 700,00
6/851000+829910	Sonstige Erträge						568 700,00	568 700,00	1 137 400,00
6/851000+829960	Ist-Überschuss	72 324,54							72 300,00
Bedarfszuweisungen/KTZ		0,00	0,00	0,00	0,00	0,00	0,00	0,00	0,00
Haushaltsrücklagen/Zahlungsmittelreserven		256 515,64	0,00	170 000,00	355 200,00	131 300,00	131 300,00	131 300,00	1 175 600,00
6/851000+894000	Entnahmen von zweckgebundenen Haushaltsrücklagen	256 515,64							256 500,00
6/851000+894001	Entnahmen von zweckgebundenen Haushaltsrücklagen			170 000,00	355 200,00	131 300,00	131 300,00	131 300,00	919 100,00
Sonstige Kapitaltransfers und Subventionen		238 003,07	0,00	0,00	0,00	0,00	0,00	0,00	238 000,00
6/851000+300000	Kapitaltransfers von Bund, Bundesfonds und Bundeskammern	180 000,00							180 000,00
6/851000+307000	Kanaleinmündungs-,Ergänzungs- u.Sondergebühren	58 003,07							58 000,00
Darlehen		645 400,00	1 029 700,00	0,00	344 800,00	468 700,00	0,00	0,00	2 488 600,00
10007/2	2020 ABA BA 14 Eumigweg von Hauptstr.bis FZZ	223 100,00							223 100,00
5513/12	2021 ABA BA 14 Europaplatz, Eumigweg, Augasse	422 300,00							422 300,00
32256/8	2022 ABA BA 15 Grillparzerstraße, Schlossmühlgasse		1 029 700,00						1 029 700,00
10514/53	2024 ABA				344 800,00				344 800,00
10514/56	2025 ABA					468 700,00			468 700,00
Finanzierungsleasing		0,00	0,00	0,00	0,00	0,00	0,00	0,00	0,00
Veräußerung langfristiges Vermögen und sonstiges		0,00	0,00	0,00	0,00	0,00	0,00	0,00	0,00

Vorhaben	Vorhabensbezeichnung	RA Vorjahre	VA 2022	VA 2023	Plan 2024	Plan 2025	Plan 2026	Plan 2027	Plan Gesamt (gerundet)
Konto	Bezeichnung								
	Korrektur Einzahlungen VA 2022	0,00	380 000,00	0,00	0,00	0,00	0,00	0,00	380 000,00
Finanzierungsergebnis 1000003		283 488,65	96 500,00	-380 000,00	0,00	0,00	0,00	0,00	0,00
	<i>inklusive Vorjahre (gerundet)</i>		380 000,00	0,00	0,00	0,00	0,00	0,00	

Vorhaben	Vorhabensbezeichnung	RA Vorjahre	VA 2022	VA 2023	Plan 2024	Plan 2025	Plan 2026	Plan 2027	Plan Gesamt (gerundet)
Konto	Bezeichnung								
1000004	Wasserversorgung (2010 bis 2099)								
Erläuterungen zum Vorhaben:									
Wasserversorgung									
Auszahlungen - Investitionen - Mittelverwendung		1 286 758,14	1 500 000,00	500 000,00	1 150 000,00	700 000,00	300 000,00	300 000,00	5 736 800,00
Anschaffungs- oder Herstellungskosten		1 286 758,14	1 500 000,00	500 000,00	1 150 000,00	700 000,00	300 000,00	300 000,00	5 736 800,00
5/850000-004000	Wasser- und Abwasserbauten und -anlagen	1 141 202,30	1 500 000,00	500 000,00	1 150 000,00	700 000,00	300 000,00	300 000,00	5 591 200,00
5/850000-050000	Baukosten	145 555,84							145 600,00
Einzahlungen - Finanzierung - Mittelaufbringung		1 292 936,63	1 593 800,00	400 000,00	1 150 000,00	700 000,00	300 000,00	300 000,00	5 736 700,00
Mittel aus Geldfluss aus der operativen Gebarung		160 247,91	0,00	0,00	0,00	337 200,00	184 300,00	184 300,00	866 000,00
6/850000+829910	Sonstige Erträge					337 200,00	184 300,00	184 300,00	705 800,00
6/850000+829960	Sonstige Einnahmen - Übernahme 2019	160 247,91							160 200,00
Bedarfszuweisungen/KTZ		0,00	0,00	0,00	0,00	0,00	0,00	0,00	0,00
Haushaltsrücklagen/Zahlungsmittelreserven		152 990,48	225 000,00	115 700,00	115 700,00	115 700,00	115 700,00	115 700,00	956 500,00
6/850000+894000	Entnahmen von zweckgebundenen Haushaltsrücklagen	152 990,48							153 000,00
6/850000+894001	Entnahmen von zweckgebundenen Haushaltsrücklagen		225 000,00	115 700,00	115 700,00	115 700,00	115 700,00	115 700,00	803 500,00
Sonstige Kapitaltransfers und Subventionen		245 498,24	0,00	0,00	0,00	0,00	0,00	0,00	245 500,00
6/850000+300000	Kapitaltransfers von Bund, Bundesfonds und Bundeskammern	217 828,99							217 800,00
6/850000+307000	Wasseranschluss-,Ergänzungs- u.Sondergebühren	27 669,25							27 700,00
Darlehen		734 200,00	1 268 800,00	284 300,00	1 034 300,00	247 100,00	0,00	0,00	3 568 700,00
10007/3	2020 WVA BA 12, Laxenburgerstraße San. Ostteil	346 700,00							346 700,00
5513/13	2021 WVA BA 13 Eumigw.,Eurpapl.,	387 500,00							387 500,00
5513/18	2022 WVA BA 13 Eumigweg bis Schloßmühlg., Garteng.		633 900,00						633 900,00
32256/9	2022 WVA BA 14 Grillparzerstraße, Schlossmühlg.,		634 900,00						634 900,00
10514/43	2023 WVA Schillerstraße, FZZ			284 300,00					284 300,00
10514/54	2024 WVA				1 034 300,00				1 034 300,00
10514/57	2025 WVA					247 100,00			247 100,00

Vorhaben	Vorhabensbezeichnung	RA Vorjahre	VA 2022	VA 2023	Plan 2024	Plan 2025	Plan 2026	Plan 2027	Plan Gesamt (gerundet)
Konto	Bezeichnung								
	Finanzierungsleasing	0,00	0,00	0,00	0,00	0,00	0,00	0,00	0,00
	Veräußerung langfristiges Vermögen und sonstiges	0,00	0,00	0,00	0,00	0,00	0,00	0,00	0,00
	Korrektur Einzahlungen VA 2022	0,00	100 000,00	0,00	0,00	0,00	0,00	0,00	100 000,00
Finanzierungsergebnis 1000004		6 178,49	93 800,00	-100 000,00	0,00	0,00	0,00	0,00	0,00
	<i>inklusive Vorjahre (gerundet)</i>		100 000,00	0,00	0,00	0,00	0,00	0,00	

Vorhaben	Vorhabensbezeichnung	RA Vorjahre	VA 2022	VA 2023	Plan 2024	Plan 2025	Plan 2026	Plan 2027	Plan Gesamt (gerundet)
Konto	Bezeichnung								
1000005	Gesund und Fit in Wiener Neudorf (2010 bis 2030)								
	Auszahlungen - Investitionen - Mittelverwendung	41 271,95	0,00	0,00	50 000,00	0,00	0,00	0,00	91 300,00
	 Anschaffungs- oder Herstellungskosten	41 271,95	0,00	0,00	50 000,00	0,00	0,00	0,00	91 300,00
	5/269000-006000 Workoutanlage	41 271,95			50 000,00				91 300,00
	Einzahlungen - Finanzierung - Mittelaufbringung	41 271,95	0,00	0,00	50 000,00	0,00	0,00	0,00	91 300,00
	 Mittel aus Geldfluss aus der operativen Gebarung	41 271,95	0,00	0,00	50 000,00	0,00	0,00	0,00	91 300,00
	6/269000+829910 Sonstige Erträge				50 000,00				50 000,00
	6/269000+829960 Sonstige Einnahmen - Übernahme 2019	41 271,95							41 300,00
	Bedarfszuweisungen/KTZ	0,00	0,00	0,00	0,00	0,00	0,00	0,00	0,00
	Haushaltsrücklagen/Zahlungsmittelreserven	0,00	0,00	0,00	0,00	0,00	0,00	0,00	0,00
	Sonstige Kapitaltransfers und Subventionen	0,00	0,00	0,00	0,00	0,00	0,00	0,00	0,00
	Darlehen	0,00	0,00	0,00	0,00	0,00	0,00	0,00	0,00
	Finanzierungsleasing	0,00	0,00	0,00	0,00	0,00	0,00	0,00	0,00
	Veräußerung langfristiges Vermögen und sonstiges	0,00	0,00	0,00	0,00	0,00	0,00	0,00	0,00
Finanzierungsergebnis 1000005		0,00	0,00	0,00	0,00	0,00	0,00	0,00	0,00
	<i>inklusive Vorjahre (gerundet)</i>		0,00	0,00	0,00	0,00	0,00	0,00	

Vorhaben	Vorhabensbezeichnung	RA Vorjahre	VA 2022	VA 2023	Plan 2024	Plan 2025	Plan 2026	Plan 2027	Plan Gesamt (gerundet)
Konto	Bezeichnung								
1000006	Photovoltaikanlagen (2023 bis 2099)								
	Auszahlungen - Investitionen - Mittelverwendung	0,00	0,00	250 000,00	0,00	0,00	0,00	0,00	250 000,00
	Anschaffungs- oder Herstellungskosten	0,00	0,00	250 000,00	0,00	0,00	0,00	0,00	250 000,00
	5/522010-010000 Brauhausstraße			250 000,00					250 000,00
	Einzahlungen - Finanzierung - Mittelaufbringung	0,00	0,00	250 000,00	0,00	0,00	0,00	0,00	250 000,00
	Mittel aus Geldfluss aus der operativen Gebarung	0,00	0,00	250 000,00	0,00	0,00	0,00	0,00	250 000,00
	6/522010+829910 Sonstige Erträge			250 000,00					250 000,00
	Bedarfszuweisungen/KTZ	0,00	0,00	0,00	0,00	0,00	0,00	0,00	0,00
	Haushaltsrücklagen/Zahlungsmittelreserven	0,00	0,00	0,00	0,00	0,00	0,00	0,00	0,00
	Sonstige Kapitaltransfers und Subventionen	0,00	0,00	0,00	0,00	0,00	0,00	0,00	0,00
	Darlehen	0,00	0,00	0,00	0,00	0,00	0,00	0,00	0,00
	Finanzierungsleasing	0,00	0,00	0,00	0,00	0,00	0,00	0,00	0,00
	Veräußerung langfristiges Vermögen und sonstiges	0,00	0,00	0,00	0,00	0,00	0,00	0,00	0,00
Finanzierungsergebnis 1000006		0,00	0,00	0,00	0,00	0,00	0,00	0,00	0,00
	<i>inklusive Vorjahre (gerundet)</i>		0,00	0,00	0,00	0,00	0,00	0,00	

Vorhaben	Vorhabensbezeichnung	RA Vorjahre	VA 2022	VA 2023	Plan 2024	Plan 2025	Plan 2026	Plan 2027	Plan Gesamt (gerundet)
Konto	Bezeichnung								
1000007	Friedhof (2010 bis 2030)								
Erläuterungen zum Vorhaben:									
Instandhaltung Grund und Boden									
Auszahlungen - Investitionen - Mittelverwendung		41 917,05	121 200,00	700 000,00	300 000,00	100 000,00	50 000,00	0,00	1 313 100,00
Anschaffungs- oder Herstellungskosten		41 917,05	121 200,00	700 000,00	300 000,00	100 000,00	50 000,00	0,00	1 313 100,00
5/817000-050000	Gestaltung Friedhof	26 348,55	75 000,00	650 000,00	300 000,00	100 000,00	50 000,00		1 201 300,00
5/817000-050010	Urnenhain		46 200,00	50 000,00					96 200,00
5/817000-060000	Im Bau befindliche Grundstückseinrichtungen	363,75							400,00
5/817000-728000	Gestaltung Friedhof Planung	15 204,75							15 200,00
Einzahlungen - Finanzierung - Mittelaufbringung		41 917,05	121 200,00	700 000,00	300 000,00	100 000,00	50 000,00	0,00	1 313 100,00
Mittel aus Geldfluss aus der operativen Gebarung		41 917,05	121 200,00	150 000,00	300 000,00	100 000,00	50 000,00	0,00	763 100,00
6/817000+829910	Sonstige Erträge		121 200,00	150 000,00	300 000,00	100 000,00	50 000,00		721 200,00
6/817000+829960	Sonstige Einnahmen - Übernahme 2019	363,75							400,00
6/817000+829961	Zuführung Ist-Überschuss aus Vorhaben	41 553,30							41 600,00
Bedarfszuweisungen/KTZ		0,00	0,00	0,00	0,00	0,00	0,00	0,00	0,00
Haushaltsrücklagen/Zahlungsmittelreserven		0,00	0,00	0,00	0,00	0,00	0,00	0,00	0,00
Sonstige Kapitaltransfers und Subventionen		0,00	0,00	0,00	0,00	0,00	0,00	0,00	0,00
Darlehen		0,00	0,00	550 000,00	0,00	0,00	0,00	0,00	550 000,00
10514/44	2023 Gestaltung Friedhof			550 000,00					550 000,00
Finanzierungsleasing		0,00	0,00	0,00	0,00	0,00	0,00	0,00	0,00
Veräußerung langfristiges Vermögen und sonstiges		0,00	0,00	0,00	0,00	0,00	0,00	0,00	0,00
Finanzierungsergebnis 1000007		0,00	0,00	0,00	0,00	0,00	0,00	0,00	0,00
	<i>inklusive Vorjahre (gerundet)</i>		0,00	0,00	0,00	0,00	0,00	0,00	

Vorhaben	Vorhabensbezeichnung	RA Vorjahre	VA 2022	VA 2023	Plan 2024	Plan 2025	Plan 2026	Plan 2027	Plan Gesamt (gerundet)
Konto	Bezeichnung								
1000008	Volksschule (2010 bis 2099)								
	Auszahlungen - Investitionen - Mittelverwendung	2 205 678,61	0,00	80 000,00	0,00	0,00	0,00	0,00	2 285 700,00
	Anschaffungs- oder Herstellungskosten	2 205 678,61	0,00	80 000,00	0,00	0,00	0,00	0,00	2 285 700,00
	5/211000-006000 Außenanlagen	50 748,56							50 700,00
	5/211000-010000 Zubau	1 557 448,88							1 557 400,00
	5/211000-010001 Dachsanierung	507 906,53							507 900,00
	5/211000-010002 Therm. Sanierung Klassentrakt			80 000,00					80 000,00
	5/211000-042000 Amts-, Betriebs- und Geschäftsausstattung	89 574,64							89 600,00
	Einzahlungen - Finanzierung - Mittelaufbringung	2 205 678,61	0,00	80 000,00	0,00	0,00	0,00	0,00	2 285 700,00
	Mittel aus Geldfluss aus der operativen Gebarung	137 678,61	0,00	80 000,00	0,00	0,00	0,00	0,00	217 700,00
	6/211000+829910 Sonstige Erträge	33 729,30		80 000,00					113 700,00
	6/211000+829960 Sonstige Einnahmen - Übernahme 2019	103 949,31							103 900,00
	Bedarfszuweisungen/KTZ	0,00	0,00	0,00	0,00	0,00	0,00	0,00	0,00
	Haushaltsrücklagen/Zahlungsmittelreserven	0,00	0,00	0,00	0,00	0,00	0,00	0,00	0,00
	Sonstige Kapitaltransfers und Subventionen	0,00	0,00	0,00	0,00	0,00	0,00	0,00	0,00
	Darlehen	2 068 000,00	0,00	0,00	0,00	0,00	0,00	0,00	2 068 000,00
	10007/5 2020 Zubau Volksschule	1 700 000,00							1 700 000,00
	5513/6 2020 Zubau Volksschule, 2. Teil	368 000,00							368 000,00
	Finanzierungsleasing	0,00	0,00	0,00	0,00	0,00	0,00	0,00	0,00
	Veräußerung langfristiges Vermögen und sonstiges	0,00	0,00	0,00	0,00	0,00	0,00	0,00	0,00
Finanzierungsergebnis 1000008		0,00	0,00	0,00	0,00	0,00	0,00	0,00	0,00
	<i>inklusive Vorjahre (gerundet)</i>		0,00	0,00	0,00	0,00	0,00	0,00	

Vorhaben	Vorhabensbezeichnung	RA Vorjahre	VA 2022	VA 2023	Plan 2024	Plan 2025	Plan 2026	Plan 2027	Plan Gesamt (gerundet)
Konto	Bezeichnung								
1000012	Gewässerbau (2010 bis 2099)								
Erläuterungen zum Vorhaben:									
Gewässerbau									
Auszahlungen - Investitionen - Mittelverwendung		16 892,45	5 000,00	3 000,00	3 000,00	50 000,00	500 000,00	0,00	577 900,00
Anschaffungs- oder Herstellungskosten		16 892,45	5 000,00	3 000,00	3 000,00	50 000,00	500 000,00	0,00	577 900,00
5/639000-004000	Wehranlage	16 892,45	5 000,00	3 000,00	3 000,00	50 000,00	500 000,00		577 900,00
Einzahlungen - Finanzierung - Mittelaufbringung		16 892,45	5 000,00	3 000,00	3 000,00	50 000,00	500 000,00	0,00	577 900,00
Mittel aus Geldfluss aus der operativen Gebarung		16 892,45	5 000,00	3 000,00	3 000,00	50 000,00	500 000,00	0,00	577 900,00
6/639000+829910	Sonstige Erträge		5 000,00	3 000,00	3 000,00	50 000,00	500 000,00		561 000,00
6/639000+829961	Zuführung Ist-Überschuss aus Vorhaben	16 892,45							16 900,00
Bedarfszuweisungen/KTZ		0,00	0,00	0,00	0,00	0,00	0,00	0,00	0,00
Haushaltsrücklagen/Zahlungsmittelreserven		0,00	0,00	0,00	0,00	0,00	0,00	0,00	0,00
Sonstige Kapitaltransfers und Subventionen		0,00	0,00	0,00	0,00	0,00	0,00	0,00	0,00
Darlehen		0,00	0,00	0,00	0,00	0,00	0,00	0,00	0,00
Finanzierungsleasing		0,00	0,00	0,00	0,00	0,00	0,00	0,00	0,00
Veräußerung langfristiges Vermögen und sonstiges		0,00	0,00	0,00	0,00	0,00	0,00	0,00	0,00
Finanzierungsergebnis 1000012		0,00	0,00	0,00	0,00	0,00	0,00	0,00	0,00
	<i>inklusive Vorjahre (gerundet)</i>		0,00	0,00	0,00	0,00	0,00	0,00	

Vorhaben	Vorhabensbezeichnung	RA Vorjahre	VA 2022	VA 2023	Plan 2024	Plan 2025	Plan 2026	Plan 2027	Plan Gesamt (gerundet)
Konto	Bezeichnung								
1000013	Wohn- und Geschäftsgebäude (2010 bis 2099)								
Erläuterungen zum Vorhaben:									
Wohn- und Geschäftsgebäude									
Auszahlungen - Investitionen - Mittelverwendung		395 185,22	0,00	25 000,00	110 000,00	1 000 000,00	1 700 000,00	0,00	3 230 200,00
Anschaffungs- oder Herstellungskosten		395 185,22	0,00	25 000,00	110 000,00	1 000 000,00	1 700 000,00	0,00	3 230 200,00
5/853000-010000	San. Lax./Park.	395 185,22			40 000,00	700 000,00	700 000,00		1 835 200,00
5/853000-010010	Thermische Sanierung Parkstr. 51				70 000,00	300 000,00	1 000 000,00		1 370 000,00
5/853000-010020	alte Volksschule, Parkstr. 33			25 000,00					25 000,00
Einzahlungen - Finanzierung - Mittelaufbringung		400 000,00	0,00	20 200,00	110 000,00	1 000 000,00	1 700 000,00	0,00	3 230 200,00
Mittel aus Geldfluss aus der operativen Gebarung		0,00	0,00	20 200,00	110 000,00	1 000 000,00	1 700 000,00	0,00	2 830 200,00
6/853000+829910	Sonstige Erträge			20 200,00	110 000,00	1 000 000,00	1 700 000,00		2 830 200,00
Bedarfszuweisungen/KTZ		0,00	0,00	0,00	0,00	0,00	0,00	0,00	0,00
Haushaltsrücklagen/Zahlungsmittelreserven		0,00	0,00	0,00	0,00	0,00	0,00	0,00	0,00
Sonstige Kapitaltransfers und Subventionen		0,00	0,00	0,00	0,00	0,00	0,00	0,00	0,00
Darlehen		400 000,00	0,00	0,00	0,00	0,00	0,00	0,00	400 000,00
5513/11	2021 Sanierung Tiefgarage Laxenburgerstr./Parkstr.	400 000,00							400 000,00
Finanzierungsleasing		0,00	0,00	0,00	0,00	0,00	0,00	0,00	0,00
Veräußerung langfristiges Vermögen und sonstiges		0,00	0,00	0,00	0,00	0,00	0,00	0,00	0,00
Finanzierungsergebnis 1000013		4 814,78	0,00	-4 800,00	0,00	0,00	0,00	0,00	0,00
	<i>inklusive Vorjahre (gerundet)</i>		4 800,00	0,00	0,00	0,00	0,00	0,00	

Vorhaben	Vorhabensbezeichnung	RA Vorjahre	VA 2022	VA 2023	Plan 2024	Plan 2025	Plan 2026	Plan 2027	Plan Gesamt (gerundet)
Konto	Bezeichnung								
1000017	Lärmschutz (2010 bis 2025)								
Erläuterungen zum Vorhaben:									
Lärmschutz A2									
Auszahlungen - Investitionen - Mittelverwendung		306 669,72	950 000,00	0,00	0,00	0,00	0,00	0,00	1 256 700,00
Anschaffungs- oder Herstellungskosten		306 669,72	950 000,00	0,00	0,00	0,00	0,00	0,00	1 256 700,00
5/523000-005000	Anlagen zu Straßenbauten	306 669,72	950 000,00						1 256 700,00
Einzahlungen - Finanzierung - Mittelaufbringung		306 669,72	950 000,00	0,00	0,00	0,00	0,00	0,00	1 256 700,00
Mittel aus Geldfluss aus der operativen Gebarung		56 669,72	200 000,00	0,00	0,00	0,00	0,00	0,00	256 700,00
6/523000+829910	Sonstige Erträge	56 669,72	200 000,00						256 700,00
Bedarfszuweisungen/KTZ		0,00	0,00	0,00	0,00	0,00	0,00	0,00	0,00
Haushaltsrücklagen/Zahlungsmittelreserven		0,00	0,00	0,00	0,00	0,00	0,00	0,00	0,00
Sonstige Kapitaltransfers und Subventionen		0,00	0,00	0,00	0,00	0,00	0,00	0,00	0,00
Darlehen		250 000,00	750 000,00	0,00	0,00	0,00	0,00	0,00	1 000 000,00
10007/4	2020 Lärmschutz	250 000,00							250 000,00
5513/9	2021 Lärmschutz		750 000,00						750 000,00
Finanzierungsleasing		0,00	0,00	0,00	0,00	0,00	0,00	0,00	0,00
Veräußerung langfristiges Vermögen und sonstiges		0,00	0,00	0,00	0,00	0,00	0,00	0,00	0,00
Finanzierungsergebnis 1000017		0,00	0,00	0,00	0,00	0,00	0,00	0,00	0,00
	<i>inklusive Vorjahre (gerundet)</i>		0,00	0,00	0,00	0,00	0,00	0,00	

Vorhaben	Vorhabensbezeichnung	RA Vorjahre	VA 2022	VA 2023	Plan 2024	Plan 2025	Plan 2026	Plan 2027	Plan Gesamt (gerundet)
Konto	Bezeichnung								
100022	Förd.d.Brandbekämpf.u.-verhütung (2010 bis 2027)								
Erläuterungen zum Vorhaben:									
Förd.d.Brandbekämpf.u.-verhütung									
Auszahlungen - Investitionen - Mittelverwendung		300 000,00	400 000,00	0,00	0,00	550 000,00	0,00	0,00	1 250 000,00
Anschaffungs- oder Herstellungskosten		300 000,00	400 000,00	0,00	0,00	550 000,00	0,00	0,00	1 250 000,00
5/164000-040000	Hilfeleistungsfahrzeug HLF 4	300 000,00	400 000,00						700 000,00
5/164000-040010	Wechseladefahrzeug mit Kran					550 000,00			550 000,00
Einzahlungen - Finanzierung - Mittelaufbringung		300 000,00	400 000,00	0,00	0,00	550 000,00	0,00	0,00	1 250 000,00
Mittel aus Geldfluss aus der operativen Gebarung		245 000,00	26 600,00	0,00	0,00	281 000,00	0,00	0,00	552 600,00
6/164000+829910	Sonstige Erträge		26 600,00			281 000,00			307 600,00
6/164000+829960	Sonstige Einnahmen - Übernahme 2019	245 000,00							245 000,00
Bedarfszuweisungen/KTZ		55 000,00	196 500,00	0,00	0,00	269 000,00	0,00	0,00	520 500,00
6/164000+301000	Kapitaltransfers von Ländern, Landesfonds und Landeskammern		196 500,00						196 500,00
6/164000+871000	Landesbeitrag	55 000,00				269 000,00			324 000,00
Haushaltsrücklagen/Zahlungsmittelreserven		0,00	0,00	0,00	0,00	0,00	0,00	0,00	0,00
Sonstige Kapitaltransfers und Subventionen		0,00	0,00	0,00	0,00	0,00	0,00	0,00	0,00
Darlehen		0,00	116 900,00	0,00	0,00	0,00	0,00	0,00	116 900,00
5513/16	2021 Freiwillige Feuerwehr HLF 4		116 900,00						116 900,00
Finanzierungsleasing		0,00	0,00	0,00	0,00	0,00	0,00	0,00	0,00
Veräußerung langfristiges Vermögen und sonstiges		0,00	60 000,00	0,00	0,00	0,00	0,00	0,00	60 000,00
6/164000+803100	Veräußerungen von technischen Anlagen, Fahrzeugen und Maschinen		60 000,00						60 000,00
Finanzierungsergebnis 100022		0,00	0,00	0,00	0,00	0,00	0,00	0,00	0,00
	<i>inklusive Vorjahre (gerundet)</i>		0,00	0,00	0,00	0,00	0,00	0,00	

Vorhaben	Vorhabensbezeichnung	RA Vorjahre	VA 2022	VA 2023	Plan 2024	Plan 2025	Plan 2026	Plan 2027	Plan Gesamt (gerundet)
Konto	Bezeichnung								
1000023	Sportbetrieb (2010 bis 2023)								
	Auszahlungen - Investitionen - Mittelverwendung	3 203 165,90	3 400 000,00	310 000,00	0,00	0,00	0,00	0,00	6 913 200,00
	Anschaffungs- oder Herstellungskosten	3 203 165,90	3 400 000,00	310 000,00	0,00	0,00	0,00	0,00	6 913 200,00
	5/263000-006000 San. Hockeyplatz	299 544,67							299 500,00
	5/263000-010000 Stufenweise Sanierung Sporthalle	2 903 621,23	3 400 000,00	310 000,00					6 613 600,00
	Einzahlungen - Finanzierung - Mittelaufbringung	3 203 165,90	3 400 000,00	310 000,00	0,00	0,00	0,00	0,00	6 913 200,00
	Mittel aus Geldfluss aus der operativen Gebarung	859 265,90	375 000,00	310 000,00	0,00	0,00	0,00	0,00	1 544 300,00
	6/263000+829910 Sonstige Erträge	688 465,90	375 000,00	310 000,00					1 373 500,00
	6/263000+829960 Ist-Überschuss	170 800,00							170 800,00
	Bedarfszuweisungen/KTZ	40 000,00	25 000,00	0,00	0,00	0,00	0,00	0,00	65 000,00
	6/263000+871000 Landesbeitrag	40 000,00	25 000,00						65 000,00
	Haushaltsrücklagen/Zahlungsmittelreserven	0,00	0,00	0,00	0,00	0,00	0,00	0,00	0,00
	Sonstige Kapitaltransfers und Subventionen	80 000,00	0,00	0,00	0,00	0,00	0,00	0,00	80 000,00
	6/263000+307000 Förderungen San. Hockeyplatz	80 000,00							80 000,00
	Darlehen	2 223 900,00	3 000 000,00	0,00	0,00	0,00	0,00	0,00	5 223 900,00
	5513/7 2020 Sanierung Sporthalle	1 155 000,00							1 155 000,00
	5513/10 2021 Sanierung Sporthalle	1 068 900,00							1 068 900,00
	32256/6 2022 Sanierung Sporthalle		3 000 000,00						3 000 000,00
	Finanzierungsleasing	0,00	0,00	0,00	0,00	0,00	0,00	0,00	0,00
	Veräußerung langfristiges Vermögen und sonstiges	0,00	0,00	0,00	0,00	0,00	0,00	0,00	0,00
Finanzierungsergebnis 1000023		0,00	0,00	0,00	0,00	0,00	0,00	0,00	0,00
	<i>inklusive Vorjahre (gerundet)</i>		0,00	0,00	0,00	0,00	0,00	0,00	

Vorhaben	Vorhabensbezeichnung	RA Vorjahre	VA 2022	VA 2023	Plan 2024	Plan 2025	Plan 2026	Plan 2027	Plan Gesamt (gerundet)
Konto	Bezeichnung								
1000024	Ankauf von Grundstücken (2010 bis 2099)								
	Auszahlungen - Investitionen - Mittelverwendung	958 981,46	290 000,00	283 400,00	0,00	0,00	0,00	0,00	1 532 400,00
	Anschaffungs- oder Herstellungskosten	958 981,46	290 000,00	283 400,00	0,00	0,00	0,00	0,00	1 532 400,00
	5/840000-000000 Bebaute Grundstücke	900 560,33	290 000,00	283 400,00					1 474 000,00
	5/840000-001000 Unbebaute Grundstücke	58 421,13							58 400,00
	Einzahlungen - Finanzierung - Mittelaufbringung	1 242 421,13	290 000,00	0,00	0,00	0,00	0,00	0,00	1 532 400,00
	Mittel aus Geldfluss aus der operativen Gebarung	58 421,13	6 600,00	0,00	0,00	0,00	0,00	0,00	65 000,00
	6/840000+829910 Sonstige Erträge		6 600,00						6 600,00
	6/840000+829960 Sonstige Einnahmen - Übernahme 2019	58 421,13							58 400,00
	Bedarfszuweisungen/KTZ	0,00	0,00	0,00	0,00	0,00	0,00	0,00	0,00
	Haushaltsrücklagen/Zahlungsmittelreserven	0,00	0,00	0,00	0,00	0,00	0,00	0,00	0,00
	Sonstige Kapitaltransfers und Subventionen	0,00	0,00	0,00	0,00	0,00	0,00	0,00	0,00
	Darlehen	1 184 000,00	0,00	0,00	0,00	0,00	0,00	0,00	1 184 000,00
	5513/8 2020 Grundankäufe	1 184 000,00							1 184 000,00
	Finanzierungsleasing	0,00	0,00	0,00	0,00	0,00	0,00	0,00	0,00
	Veräußerung langfristiges Vermögen und sonstiges	0,00	0,00	0,00	0,00	0,00	0,00	0,00	0,00
	Korrektur Einzahlungen VA 2022	0,00	283 400,00	0,00	0,00	0,00	0,00	0,00	283 400,00
Finanzierungsergebnis 1000024		283 439,67	0,00	-283 400,00	0,00	0,00	0,00	0,00	0,00
	<i>inklusive Vorjahre (gerundet)</i>		283 400,00	0,00	0,00	0,00	0,00	0,00	

Vorhaben	Vorhabensbezeichnung	RA Vorjahre	VA 2022	VA 2023	Plan 2024	Plan 2025	Plan 2026	Plan 2027	Plan Gesamt (gerundet)
Konto	Bezeichnung								
1000026	Tribüne (2010 bis 2023)								
Erläuterungen zum Vorhaben:									
Tribüne									
Auszahlungen - Investitionen - Mittelverwendung		0,00	120 000,00	0,00	0,00	0,00	0,00	0,00	120 000,00
Anschaffungs- oder Herstellungskosten		0,00	120 000,00	0,00	0,00	0,00	0,00	0,00	120 000,00
5/263020-010000	Notlicht und Brandmeldeanlage		120 000,00						120 000,00
Einzahlungen - Finanzierung - Mittelaufbringung		0,00	120 000,00	0,00	0,00	0,00	0,00	0,00	120 000,00
Mittel aus Geldfluss aus der operativen Gebarung		0,00	120 000,00	0,00	0,00	0,00	0,00	0,00	120 000,00
6/263020+829910	Sonstige Erträge		120 000,00						120 000,00
Bedarfszuweisungen/KTZ		0,00	0,00	0,00	0,00	0,00	0,00	0,00	0,00
Haushaltsrücklagen/Zahlungsmittelreserven		0,00	0,00	0,00	0,00	0,00	0,00	0,00	0,00
Sonstige Kapitaltransfers und Subventionen		0,00	0,00	0,00	0,00	0,00	0,00	0,00	0,00
Darlehen		0,00	0,00	0,00	0,00	0,00	0,00	0,00	0,00
Finanzierungsleasing		0,00	0,00	0,00	0,00	0,00	0,00	0,00	0,00
Veräußerung langfristiges Vermögen und sonstiges		0,00	0,00	0,00	0,00	0,00	0,00	0,00	0,00
Finanzierungsergebnis 1000026		0,00	0,00	0,00	0,00	0,00	0,00	0,00	0,00
	<i>inklusive Vorjahre (gerundet)</i>		0,00	0,00	0,00	0,00	0,00	0,00	

Vorhaben	Vorhabensbezeichnung	RA Vorjahre	VA 2022	VA 2023	Plan 2024	Plan 2025	Plan 2026	Plan 2027	Plan Gesamt (gerundet)
Konto	Bezeichnung								
1000028	Wirtschaftshof (2010 bis 2025)								
Erläuterungen zum Vorhaben:									
Wirtschaftshof									
Auszahlungen - Investitionen - Mittelverwendung		1 140 092,56	31 500,00	0,00	0,00	0,00	0,00	0,00	1 171 600,00
Anschaffungs- oder Herstellungskosten		1 140 092,56	31 500,00	0,00	0,00	0,00	0,00	0,00	1 171 600,00
5/820000-040000	Fahrzeuge	1 140 092,56	31 500,00						1 171 600,00
Einzahlungen - Finanzierung - Mittelaufbringung		1 140 092,56	31 500,00	0,00	0,00	0,00	0,00	0,00	1 171 600,00
Mittel aus Geldfluss aus der operativen Gebarung		1 137 092,56	31 500,00	0,00	0,00	0,00	0,00	0,00	1 168 600,00
6/820000+040000	Fahrzeuge	36 833,33							36 800,00
6/820000+829910	Sonstige Erträge		31 500,00						31 500,00
6/820000+829960	Sonstige Einnahmen - Übernahme 2019	507 952,54							508 000,00
6/820000+829961	Zuführung Ist-Überschuss aus Vorhaben	592 306,69							592 300,00
Bedarfszuweisungen/KTZ		0,00	0,00	0,00	0,00	0,00	0,00	0,00	0,00
Haushaltsrücklagen/Zahlungsmittelreserven		0,00	0,00	0,00	0,00	0,00	0,00	0,00	0,00
Sonstige Kapitaltransfers und Subventionen		3 000,00	0,00	0,00	0,00	0,00	0,00	0,00	3 000,00
6/820000+300000	Kapitaltransfers von Bund, Bundesfonds und Bundeskammern	3 000,00							3 000,00
Darlehen		0,00	0,00	0,00	0,00	0,00	0,00	0,00	0,00
Finanzierungsleasing		0,00	0,00	0,00	0,00	0,00	0,00	0,00	0,00
Veräußerung langfristiges Vermögen und sonstiges		0,00	0,00	0,00	0,00	0,00	0,00	0,00	0,00
Finanzierungsergebnis 1000028		0,00	0,00	0,00	0,00	0,00	0,00	0,00	0,00
	<i>inklusive Vorjahre (gerundet)</i>		0,00	0,00	0,00	0,00	0,00	0,00	

Vorhaben	Vorhabensbezeichnung	RA Vorjahre	VA 2022	VA 2023	Plan 2024	Plan 2025	Plan 2026	Plan 2027	Plan Gesamt (gerundet)
Konto	Bezeichnung								
1000029	Untertunnelung B 17 (2010 bis 2099)								
Erläuterungen zum Vorhaben:									
Untertunnelung B 17									
Auszahlungen - Investitionen - Mittelverwendung		1 222,20	30 000,00	10 000,00	10 000,00	10 000,00	10 000,00	10 000,00	81 200,00
Anschaffungs- oder Herstellungskosten		1 222,20	30 000,00	10 000,00	10 000,00	10 000,00	10 000,00	10 000,00	81 200,00
5/610000-005000	Untertunnelung B17		30 000,00	10 000,00	10 000,00	10 000,00	10 000,00	10 000,00	80 000,00
5/610000-050000	Planungskosten	1 222,20							1 200,00
Einzahlungen - Finanzierung - Mittelaufbringung		1 222,20	30 000,00	10 000,00	10 000,00	10 000,00	10 000,00	10 000,00	81 200,00
Mittel aus Geldfluss aus der operativen Gebarung		1 222,20	30 000,00	10 000,00	10 000,00	10 000,00	10 000,00	10 000,00	81 200,00
6/610000+829910	Sonstige Erträge		30 000,00	10 000,00	10 000,00	10 000,00	10 000,00	10 000,00	80 000,00
6/610000+829960	Sonstige Einnahmen - Übernahme 2019	1 222,20							1 200,00
Bedarfszuweisungen/KTZ		0,00	0,00	0,00	0,00	0,00	0,00	0,00	0,00
Haushaltsrücklagen/Zahlungsmittelreserven		0,00	0,00	0,00	0,00	0,00	0,00	0,00	0,00
Sonstige Kapitaltransfers und Subventionen		0,00	0,00	0,00	0,00	0,00	0,00	0,00	0,00
Darlehen		0,00	0,00	0,00	0,00	0,00	0,00	0,00	0,00
Finanzierungsleasing		0,00	0,00	0,00	0,00	0,00	0,00	0,00	0,00
Veräußerung langfristiges Vermögen und sonstiges		0,00	0,00	0,00	0,00	0,00	0,00	0,00	0,00
Finanzierungsergebnis 1000029		0,00	0,00	0,00	0,00	0,00	0,00	0,00	0,00
	<i>inklusive Vorjahre (gerundet)</i>		0,00	0,00	0,00	0,00	0,00	0,00	

Vorhaben	Vorhabensbezeichnung	RA Vorjahre	VA 2022	VA 2023	Plan 2024	Plan 2025	Plan 2026	Plan 2027	Plan Gesamt (gerundet)
Konto	Bezeichnung								
1000030	Kindergarten Reisenbauerring (2023 bis 2099)								
	Auszahlungen - Investitionen - Mittelverwendung	0,00	0,00	50 000,00	0,00	0,00	0,00	0,00	50 000,00
	Anschaffungs- oder Herstellungskosten	0,00	0,00	50 000,00	0,00	0,00	0,00	0,00	50 000,00
	5/240200-010000 Thermische Sanierung			50 000,00					50 000,00
	Einzahlungen - Finanzierung - Mittelaufbringung	0,00	0,00	50 000,00	0,00	0,00	0,00	0,00	50 000,00
	Mittel aus Geldfluss aus der operativen Gebarung	0,00	0,00	50 000,00	0,00	0,00	0,00	0,00	50 000,00
	6/240200+829910 Sonstige Erträge			50 000,00					50 000,00
	Bedarfszuweisungen/KTZ	0,00	0,00	0,00	0,00	0,00	0,00	0,00	0,00
	Haushaltsrücklagen/Zahlungsmittelreserven	0,00	0,00	0,00	0,00	0,00	0,00	0,00	0,00
	Sonstige Kapitaltransfers und Subventionen	0,00	0,00	0,00	0,00	0,00	0,00	0,00	0,00
	Darlehen	0,00	0,00	0,00	0,00	0,00	0,00	0,00	0,00
	Finanzierungsleasing	0,00	0,00	0,00	0,00	0,00	0,00	0,00	0,00
	Veräußerung langfristiges Vermögen und sonstiges	0,00	0,00	0,00	0,00	0,00	0,00	0,00	0,00
Finanzierungsergebnis 1000030		0,00	0,00	0,00	0,00	0,00	0,00	0,00	0,00
	<i>inklusive Vorjahre (gerundet)</i>		0,00	0,00	0,00	0,00	0,00	0,00	

Vorhaben	Vorhabensbezeichnung	RA Vorjahre	VA 2022	VA 2023	Plan 2024	Plan 2025	Plan 2026	Plan 2027	Plan Gesamt (gerundet)
Konto	Bezeichnung								
1000033	Wichtelhaus (2010 bis 2099)								
	Auszahlungen - Investitionen - Mittelverwendung	15 048,53	0,00	0,00	750 000,00	0,00	0,00	0,00	765 000,00
	Anschaffungs- oder Herstellungskosten	15 048,53	0,00	0,00	750 000,00	0,00	0,00	0,00	765 000,00
	5/240600-010002 Thermische Sanierung	15 048,53			750 000,00				765 000,00
	Einzahlungen - Finanzierung - Mittelaufbringung	15 048,53	0,00	0,00	750 000,00	0,00	0,00	0,00	765 000,00
	Mittel aus Geldfluss aus der operativen Gebarung	15 048,53	0,00	0,00	750 000,00	0,00	0,00	0,00	765 000,00
	6/240600+829910 Sonstige Erträge	900,00			750 000,00				750 900,00
	6/240600+829960 Sonstige Einnahmen - Übernahme 2019	14 148,53							14 100,00
	Bedarfszuweisungen/KTZ	0,00	0,00	0,00	0,00	0,00	0,00	0,00	0,00
	Haushaltsrücklagen/Zahlungsmittelreserven	0,00	0,00	0,00	0,00	0,00	0,00	0,00	0,00
	Sonstige Kapitaltransfers und Subventionen	0,00	0,00	0,00	0,00	0,00	0,00	0,00	0,00
	Darlehen	0,00	0,00	0,00	0,00	0,00	0,00	0,00	0,00
	Finanzierungsleasing	0,00	0,00	0,00	0,00	0,00	0,00	0,00	0,00
	Veräußerung langfristiges Vermögen und sonstiges	0,00	0,00	0,00	0,00	0,00	0,00	0,00	0,00
Finanzierungsergebnis 1000033		0,00	0,00	0,00	0,00	0,00	0,00	0,00	0,00
	<i>inklusive Vorjahre (gerundet)</i>		0,00	0,00	0,00	0,00	0,00	0,00	

Vorhaben	Vorhabensbezeichnung	RA Vorjahre	VA 2022	VA 2023	Plan 2024	Plan 2025	Plan 2026	Plan 2027	Plan Gesamt (gerundet)
Konto	Bezeichnung								
1000035	Abfallwirtschaftszentrum (2010 bis 2099)								
Erläuterungen zum Vorhaben:									
Abfallwirtschaftszentrum									
Auszahlungen - Investitionen - Mittelverwendung		15 182,90	250 000,00	400 000,00	3 000 000,00	2 000 000,00	2 000 000,00	0,00	7 665 200,00
Anschaffungs- oder Herstellungskosten		15 182,90	250 000,00	400 000,00	3 000 000,00	2 000 000,00	2 000 000,00	0,00	7 665 200,00
5/852000-050000	Neubau Abfallwirtschaft	15 182,90	250 000,00	400 000,00	3 000 000,00	2 000 000,00	2 000 000,00		7 665 200,00
Einzahlungen - Finanzierung - Mittelaufbringung		15 182,90	250 000,00	400 000,00	3 000 000,00	2 000 000,00	2 000 000,00	0,00	7 665 200,00
Mittel aus Geldfluss aus der operativen Gebarung		15 182,90	250 000,00	30 000,00	0,00	2 000 000,00	0,00	0,00	2 295 200,00
6/852000+829910	Sonstige Erträge		250 000,00	30 000,00		2 000 000,00			2 280 000,00
6/852000+829960	Sonstige Einnahmen - Übernahme 2019	15 182,90							15 200,00
Bedarfszuweisungen/KTZ		0,00	0,00	0,00	0,00	0,00	0,00	0,00	0,00
Haushaltsrücklagen/Zahlungsmittelreserven		0,00	0,00	0,00	0,00	0,00	0,00	0,00	0,00
Sonstige Kapitaltransfers und Subventionen		0,00	0,00	0,00	0,00	0,00	0,00	0,00	0,00
Darlehen		0,00	0,00	370 000,00	3 000 000,00	0,00	0,00	0,00	3 370 000,00
10514/45	2023 Abfallwirtschaftszentrum			370 000,00					370 000,00
10514/55	2024 Abfallwirtschaftszentrum				3 000 000,00				3 000 000,00
Finanzierungsleasing		0,00	0,00	0,00	0,00	0,00	0,00	0,00	0,00
Veräußerung langfristiges Vermögen und sonstiges		0,00	0,00	0,00	0,00	0,00	2 000 000,00	0,00	2 000 000,00
6/852000+801000	Veräußerungen von Grundstücken und Grundstückseinrichtungen						2 000 000,00		2 000 000,00
Finanzierungsergebnis 1000035		0,00	0,00	0,00	0,00	0,00	0,00	0,00	0,00
	<i>inklusive Vorjahre (gerundet)</i>		0,00	0,00	0,00	0,00	0,00	0,00	

Vorhaben	Vorhabensbezeichnung	RA Vorjahre	VA 2022	VA 2023	Plan 2024	Plan 2025	Plan 2026	Plan 2027	Plan Gesamt (gerundet)
Konto	Bezeichnung								
1000043	Projekt Klosterkirche (2010 bis 2099)								
Erläuterungen zum Vorhaben:									
Klosterkirche									
Auszahlungen - Investitionen - Mittelverwendung		2 429 654,59	40 000,00	30 000,00	30 000,00	30 000,00	500 000,00	500 000,00	3 559 700,00
Anschaffungs- oder Herstellungskosten		2 429 654,59	40 000,00	30 000,00	30 000,00	30 000,00	500 000,00	500 000,00	3 559 700,00
5/362000-015000	Klosterkirche		40 000,00	30 000,00	30 000,00	30 000,00	500 000,00	500 000,00	1 130 000,00
5/362000-729961	Zuführung Ist-Ü zu Vorhaben	2 429 654,59							2 429 700,00
Einzahlungen - Finanzierung - Mittelaufbringung		2 429 654,59	40 000,00	30 000,00	30 000,00	30 000,00	500 000,00	500 000,00	3 559 700,00
Mittel aus Geldfluss aus der operativen Gebarung		2 429 654,59	40 000,00	30 000,00	30 000,00	6 000,00	500 000,00	500 000,00	3 535 700,00
6/362000+829910	Sonstige Erträge		40 000,00	30 000,00	30 000,00	6 000,00	500 000,00	500 000,00	1 106 000,00
6/362000+829960	Ist-Überschuss	2 429 654,59							2 429 700,00
Bedarfszuweisungen/KTZ		0,00	0,00	0,00	0,00	24 000,00	0,00	0,00	24 000,00
6/362000+871000	Landesbeitrag					24 000,00			24 000,00
Haushaltsrücklagen/Zahlungsmittelreserven		0,00	0,00	0,00	0,00	0,00	0,00	0,00	0,00
Sonstige Kapitaltransfers und Subventionen		0,00	0,00	0,00	0,00	0,00	0,00	0,00	0,00
Darlehen		0,00	0,00	0,00	0,00	0,00	0,00	0,00	0,00
Finanzierungsleasing		0,00	0,00	0,00	0,00	0,00	0,00	0,00	0,00
Veräußerung langfristiges Vermögen und sonstiges		0,00	0,00	0,00	0,00	0,00	0,00	0,00	0,00
Finanzierungsergebnis 1000043		0,00	0,00	0,00	0,00	0,00	0,00	0,00	0,00
	<i>inklusive Vorjahre (gerundet)</i>		0,00	0,00	0,00	0,00	0,00	0,00	

Vorhaben	Vorhabensbezeichnung	RA Vorjahre	VA 2022	VA 2023	Plan 2024	Plan 2025	Plan 2026	Plan 2027	Plan Gesamt (gerundet)
Konto	Bezeichnung								
1000045	Jugend in Bewegung (2010 bis 2025)								
Erläuterungen zum Vorhaben:									
Jugend in Bewegung									
Auszahlungen - Investitionen - Mittelverwendung		0,00	0,00	250 000,00	0,00	0,00	0,00	0,00	250 000,00
Anschaffungs- oder Herstellungskosten		0,00	0,00	250 000,00	0,00	0,00	0,00	0,00	250 000,00
5/259100-010000	Jugendhaus			250 000,00					250 000,00
Einzahlungen - Finanzierung - Mittelaufbringung		0,00	0,00	250 000,00	0,00	0,00	0,00	0,00	250 000,00
Mittel aus Geldfluss aus der operativen Gebarung		0,00	0,00	50 000,00	0,00	0,00	0,00	0,00	50 000,00
6/259100+829910	Sonstige Erträge			50 000,00					50 000,00
Bedarfszuweisungen/KTZ		0,00	0,00	0,00	0,00	0,00	0,00	0,00	0,00
Haushaltsrücklagen/Zahlungsmittelreserven		0,00	0,00	0,00	0,00	0,00	0,00	0,00	0,00
Sonstige Kapitaltransfers und Subventionen		0,00	0,00	0,00	0,00	0,00	0,00	0,00	0,00
Darlehen		0,00	0,00	200 000,00	0,00	0,00	0,00	0,00	200 000,00
10514/46	2023 Jugendhaus			200 000,00					200 000,00
Finanzierungsleasing		0,00	0,00	0,00	0,00	0,00	0,00	0,00	0,00
Veräußerung langfristiges Vermögen und sonstiges		0,00	0,00	0,00	0,00	0,00	0,00	0,00	0,00
Finanzierungsergebnis 1000045		0,00	0,00	0,00	0,00	0,00	0,00	0,00	0,00
	<i>inklusive Vorjahre (gerundet)</i>		0,00	0,00	0,00	0,00	0,00	0,00	

Vorhaben	Vorhabensbezeichnung	RA Vorjahre	VA 2022	VA 2023	Plan 2024	Plan 2025	Plan 2026	Plan 2027	Plan Gesamt (gerundet)
Konto	Bezeichnung								
1490000	Park- und Gartenanlagen (2010 bis 2099)								
	Geplante Gesamtkosten:		2 025,00						
	Erläuterungen zum Vorhaben:								
	Park- und Gartenanlagen								
	Auszahlungen - Investitionen - Mittelverwendung	0,00	0,00	65 000,00	175 000,00	0,00	0,00	0,00	240 000,00
	Anschaffungs- oder Herstellungskosten	0,00	0,00	65 000,00	175 000,00	0,00	0,00	0,00	240 000,00
	5/815100-006000 Marienpark			65 000,00					65 000,00
	5/815100-006001 Kreisverkehr RBR Brunnen				175 000,00				175 000,00
	Einzahlungen - Finanzierung - Mittelaufbringung	0,00	0,00	65 000,00	175 000,00	0,00	0,00	0,00	240 000,00
	Mittel aus Geldfluss aus der operativen Gebarung	0,00	0,00	65 000,00	175 000,00	0,00	0,00	0,00	240 000,00
	6/815100+829910 Sonstige Erträge			65 000,00	175 000,00				240 000,00
	Bedarfszuweisungen/KTZ	0,00	0,00	0,00	0,00	0,00	0,00	0,00	0,00
	Haushaltsrücklagen/Zahlungsmittelreserven	0,00	0,00	0,00	0,00	0,00	0,00	0,00	0,00
	Sonstige Kapitaltransfers und Subventionen	0,00	0,00	0,00	0,00	0,00	0,00	0,00	0,00
	Darlehen	0,00	0,00	0,00	0,00	0,00	0,00	0,00	0,00
	Finanzierungsleasing	0,00	0,00	0,00	0,00	0,00	0,00	0,00	0,00
	Veräußerung langfristiges Vermögen und sonstiges	0,00	0,00	0,00	0,00	0,00	0,00	0,00	0,00
Finanzierungsergebnis 1490000		0,00	0,00	0,00	0,00	0,00	0,00	0,00	0,00
	<i>inklusive Vorjahre (gerundet)</i>		0,00	0,00	0,00	0,00	0,00	0,00	

Vorhaben	Vorhabensbezeichnung	RA Vorjahre	VA 2022	VA 2023	Plan 2024	Plan 2025	Plan 2026	Plan 2027	Plan Gesamt (gerundet)
Konto	Bezeichnung								
1000050	Gemeindeteich (2010 bis 2025)								
	Auszahlungen - Investitionen - Mittelverwendung	131 657,83	13 800,00	0,00	0,00	0,00	0,00	0,00	145 500,00
	 Anschaffungs- oder Herstellungskosten	131 657,83	13 800,00	0,00	0,00	0,00	0,00	0,00	145 500,00
	5/831000-010000 Gebäude	131 657,83	13 800,00						145 500,00
	Einzahlungen - Finanzierung - Mittelaufbringung	140 000,00	5 500,00	0,00	0,00	0,00	0,00	0,00	145 500,00
	 Mittel aus Geldfluss aus der operativen Gebarung	0,00	5 500,00	0,00	0,00	0,00	0,00	0,00	5 500,00
	6/831000+829910 Sonstige Erträge		5 500,00						5 500,00
	 Bedarfszuweisungen/KTZ	0,00	0,00	0,00	0,00	0,00	0,00	0,00	0,00
	 Haushaltsrücklagen/Zahlungsmittelreserven	0,00	0,00	0,00	0,00	0,00	0,00	0,00	0,00
	 Sonstige Kapitaltransfers und Subventionen	0,00	0,00	0,00	0,00	0,00	0,00	0,00	0,00
	 Darlehen	140 000,00	0,00	0,00	0,00	0,00	0,00	0,00	140 000,00
	5513/15 2021 Teich Container Taucher	140 000,00							140 000,00
	 Finanzierungsleasing	0,00	0,00	0,00	0,00	0,00	0,00	0,00	0,00
	 Veräußerung langfristiges Vermögen und sonstiges	0,00	0,00	0,00	0,00	0,00	0,00	0,00	0,00
Finanzierungsergebnis 1000050		8 342,17	-8 300,00	0,00	0,00	0,00	0,00	0,00	0,00
	<i>inklusive Vorjahre (gerundet)</i>		0,00	0,00	0,00	0,00	0,00	0,00	

Vorhaben	Vorhabensbezeichnung	RA Vorjahre	VA 2022	VA 2023	Plan 2024	Plan 2025	Plan 2026	Plan 2027	Plan Gesamt (gerundet)
Konto	Bezeichnung								
1000051	Stockschützen (2010 bis 2025)								
	Auszahlungen - Investitionen - Mittelverwendung	4 684,95	264 000,00	0,00	0,00	0,00	0,00	0,00	268 700,00
	Anschaffungs- oder Herstellungskosten	4 684,95	264 000,00	0,00	0,00	0,00	0,00	0,00	268 700,00
	5/262000-006000 Errichtungskosten Stockschützen	4 684,95	264 000,00						268 700,00
	Einzahlungen - Finanzierung - Mittelaufbringung	4 684,95	264 000,00	0,00	0,00	0,00	0,00	0,00	268 700,00
	Mittel aus Geldfluss aus der operativen Gebarung	4 684,95	39 000,00	0,00	0,00	0,00	0,00	0,00	43 700,00
	6/262000+829910 Sonstige Erträge	1 053,27	39 000,00						40 100,00
	6/262000+829960 Sonstige Einnahmen - Übernahme 2019	3 631,68							3 600,00
	Bedarfszuweisungen/KTZ	0,00	25 000,00	0,00	0,00	0,00	0,00	0,00	25 000,00
	6/262000+871000 Landesförderung Stockschützenplatz		25 000,00						25 000,00
	Haushaltsrücklagen/Zahlungsmittelreserven	0,00	0,00	0,00	0,00	0,00	0,00	0,00	0,00
	Sonstige Kapitaltransfers und Subventionen	0,00	0,00	0,00	0,00	0,00	0,00	0,00	0,00
	Darlehen	0,00	200 000,00	0,00	0,00	0,00	0,00	0,00	200 000,00
	32256/7 2022 Stockschützen		200 000,00						200 000,00
	Finanzierungsleasing	0,00	0,00	0,00	0,00	0,00	0,00	0,00	0,00
	Veräußerung langfristiges Vermögen und sonstiges	0,00	0,00	0,00	0,00	0,00	0,00	0,00	0,00
Finanzierungsergebnis 1000051		0,00	0,00	0,00	0,00	0,00	0,00	0,00	0,00
	<i>inklusive Vorjahre (gerundet)</i>		0,00	0,00	0,00	0,00	0,00	0,00	

Vorhaben	Vorhabensbezeichnung	RA Vorjahre	VA 2022	VA 2023	Plan 2024	Plan 2025	Plan 2026	Plan 2027	Plan Gesamt (gerundet)
Konto	Bezeichnung								
1000053	Denkmal (2010 bis 2099)								
Erläuterungen zum Vorhaben:									
Denkmal									
Auszahlungen - Investitionen - Mittelverwendung		17 397,95	170 000,00	100 000,00	0,00	0,00	0,00	0,00	287 400,00
Anschaffungs- oder Herstellungskosten		17 397,95	170 000,00	100 000,00	0,00	0,00	0,00	0,00	287 400,00
5/362100-006000	Gestaltung Mahnmal	17 397,95	170 000,00	100 000,00					287 400,00
Einzahlungen - Finanzierung - Mittelaufbringung		17 397,95	250 000,00	20 000,00	0,00	0,00	0,00	0,00	287 400,00
Mittel aus Geldfluss aus der operativen Gebarung		17 397,95	20 000,00	20 000,00	0,00	0,00	0,00	0,00	57 400,00
6/362100+829910	Sonstige Erträge		20 000,00	20 000,00					40 000,00
6/362100+829961	Zuführung Ist-Überschuss aus Vorhaben	17 397,95							17 400,00
Bedarfszuweisungen/KTZ		0,00	0,00	0,00	0,00	0,00	0,00	0,00	0,00
Haushaltsrücklagen/Zahlungsmittelreserven		0,00	0,00	0,00	0,00	0,00	0,00	0,00	0,00
Sonstige Kapitaltransfers und Subventionen		0,00	0,00	0,00	0,00	0,00	0,00	0,00	0,00
Darlehen		0,00	150 000,00	0,00	0,00	0,00	0,00	0,00	150 000,00
5513/14	2021 Gestaltung Mahnmal		150 000,00						150 000,00
Finanzierungsleasing		0,00	0,00	0,00	0,00	0,00	0,00	0,00	0,00
Veräußerung langfristiges Vermögen und sonstiges		0,00	0,00	0,00	0,00	0,00	0,00	0,00	0,00
Korrektur Einzahlungen VA 2022		0,00	80 000,00	0,00	0,00	0,00	0,00	0,00	80 000,00
Finanzierungsergebnis 1000053		0,00	80 000,00	-80 000,00	0,00	0,00	0,00	0,00	0,00
	<i>inklusive Vorjahre (gerundet)</i>		80 000,00	0,00	0,00	0,00	0,00	0,00	

Vorhaben	Vorhabensbezeichnung	RA Vorjahre	VA 2022	VA 2023	Plan 2024	Plan 2025	Plan 2026	Plan 2027	Plan Gesamt (gerundet)
Konto	Bezeichnung								
1000055	Sportplätze Flutlichtanlagen (2010 bis 2027)								
	Auszahlungen - Investitionen - Mittelverwendung	0,00	20 000,00	100 000,00	100 000,00	50 000,00	0,00	0,00	270 000,00
	Anschaffungs- oder Herstellungskosten	0,00	20 000,00	100 000,00	100 000,00	50 000,00	0,00	0,00	270 000,00
	5/262020-050000 Flutlichtanlagen		20 000,00	100 000,00	100 000,00	50 000,00			270 000,00
	Einzahlungen - Finanzierung - Mittelaufbringung	0,00	20 000,00	100 000,00	100 000,00	50 000,00	0,00	0,00	270 000,00
	Mittel aus Geldfluss aus der operativen Gebarung	0,00	20 000,00	100 000,00	100 000,00	50 000,00	0,00	0,00	270 000,00
	6/262020+829910 Sonstige Erträge		20 000,00	100 000,00	100 000,00	50 000,00			270 000,00
	Bedarfszuweisungen/KTZ	0,00	0,00	0,00	0,00	0,00	0,00	0,00	0,00
	Haushaltsrücklagen/Zahlungsmittelreserven	0,00	0,00	0,00	0,00	0,00	0,00	0,00	0,00
	Sonstige Kapitaltransfers und Subventionen	0,00	0,00	0,00	0,00	0,00	0,00	0,00	0,00
	Darlehen	0,00	0,00	0,00	0,00	0,00	0,00	0,00	0,00
	Finanzierungsleasing	0,00	0,00	0,00	0,00	0,00	0,00	0,00	0,00
	Veräußerung langfristiges Vermögen und sonstiges	0,00	0,00	0,00	0,00	0,00	0,00	0,00	0,00
Finanzierungsergebnis 1000055		0,00	0,00	0,00	0,00	0,00	0,00	0,00	0,00
	<i>inklusive Vorjahre (gerundet)</i>		0,00	0,00	0,00	0,00	0,00	0,00	

Vorhaben	Vorhabensbezeichnung	RA Vorjahre	VA 2022	VA 2023	Plan 2024	Plan 2025	Plan 2026	Plan 2027	Plan Gesamt (gerundet)
Konto	Bezeichnung								
1000056	Paddeltennis (2010 bis 2023)								
	Auszahlungen - Investitionen - Mittelverwendung	0,00	161 000,00	0,00	0,00	0,00	0,00	0,00	161 000,00
	Anschaffungs- oder Herstellungskosten	0,00	161 000,00	0,00	0,00	0,00	0,00	0,00	161 000,00
	5/262030-006000 Errichtungskosten Paddeltennis		161 000,00						161 000,00
	Einzahlungen - Finanzierung - Mittelaufbringung	0,00	161 000,00	0,00	0,00	0,00	0,00	0,00	161 000,00
	Mittel aus Geldfluss aus der operativen Gebarung	0,00	161 000,00	0,00	0,00	0,00	0,00	0,00	161 000,00
	6/262030+829910 Sonstige Erträge		161 000,00						161 000,00
	Bedarfszuweisungen/KTZ	0,00	0,00	0,00	0,00	0,00	0,00	0,00	0,00
	Haushaltsrücklagen/Zahlungsmittelreserven	0,00	0,00	0,00	0,00	0,00	0,00	0,00	0,00
	Sonstige Kapitaltransfers und Subventionen	0,00	0,00	0,00	0,00	0,00	0,00	0,00	0,00
	Darlehen	0,00	0,00	0,00	0,00	0,00	0,00	0,00	0,00
	Finanzierungsleasing	0,00	0,00	0,00	0,00	0,00	0,00	0,00	0,00
	Veräußerung langfristiges Vermögen und sonstiges	0,00	0,00	0,00	0,00	0,00	0,00	0,00	0,00
Finanzierungsergebnis 1000056		0,00	0,00	0,00	0,00	0,00	0,00	0,00	0,00
	<i>inklusive Vorjahre (gerundet)</i>		0,00	0,00	0,00	0,00	0,00	0,00	

Salden Finanzierungsergebnisse		RA Vorjahre	VA 2022	VA 2023	Plan 2024	Plan 2025	Plan 2026	Plan 2027	Plan Gesamt (gerundet)
1000001	Adaptierung des Amtshauses (2010 bis 2023)								
	Auszahlungen - Investitionen - Mittelverwendung	385 311,06	0,00	0,00	0,00	0,00	0,00	0,00	385 300,00
	Einzahlungen - Finanzierung - Mittelherkunft	385 311,06	0,00	0,00	0,00	0,00	0,00	0,00	385 300,00
		0,00	0,00	0,00	0,00	0,00	0,00	0,00	0,00
	<i>inklusive Vorjahre (gerundet)</i>		0,00	0,00	0,00	0,00	0,00	0,00	
1000012	Gewässerbau (2010 bis 2099)								
	Auszahlungen - Investitionen - Mittelverwendung	16 892,45	5 000,00	3 000,00	3 000,00	50 000,00	500 000,00	0,00	577 900,00
	Einzahlungen - Finanzierung - Mittelherkunft	16 892,45	5 000,00	3 000,00	3 000,00	50 000,00	500 000,00	0,00	577 900,00
		0,00	0,00	0,00	0,00	0,00	0,00	0,00	0,00
	<i>inklusive Vorjahre (gerundet)</i>		0,00	0,00	0,00	0,00	0,00	0,00	
1000013	Wohn- und Geschäftsgebäude (2010 bis 2099)								
	Auszahlungen - Investitionen - Mittelverwendung	395 185,22	0,00	25 000,00	110 000,00	1 000 000,00	1 700 000,00	0,00	3 230 200,00
	Einzahlungen - Finanzierung - Mittelherkunft	400 000,00	0,00	20 200,00	110 000,00	1 000 000,00	1 700 000,00	0,00	3 230 200,00
		4 814,78	0,00	-4 800,00	0,00	0,00	0,00	0,00	0,00
	<i>inklusive Vorjahre (gerundet)</i>		4 800,00	0,00	0,00	0,00	0,00	0,00	
1000017	Lärmschutz (2010 bis 2025)								
	Auszahlungen - Investitionen - Mittelverwendung	306 669,72	950 000,00	0,00	0,00	0,00	0,00	0,00	1 256 700,00
	Einzahlungen - Finanzierung - Mittelherkunft	306 669,72	950 000,00	0,00	0,00	0,00	0,00	0,00	1 256 700,00
		0,00	0,00	0,00	0,00	0,00	0,00	0,00	0,00
	<i>inklusive Vorjahre (gerundet)</i>		0,00	0,00	0,00	0,00	0,00	0,00	
1000002	Gemeindestraßen (2010 bis 2099)								
	Auszahlungen - Investitionen - Mittelverwendung	3 010 967,56	3 485 000,00	1 495 000,00	3 180 000,00	450 000,00	700 000,00	1 000 000,00	13 321 000,00
	Einzahlungen - Finanzierung - Mittelherkunft	3 010 967,56	3 485 000,00	1 495 000,00	3 180 000,00	450 000,00	700 000,00	1 000 000,00	13 321 000,00
		0,00	0,00	0,00	0,00	0,00	0,00	0,00	0,00
	<i>inklusive Vorjahre (gerundet)</i>		0,00	0,00	0,00	0,00	0,00	0,00	
1000022	Förd.d.Brandbekämpf.u.-verhütung (2010 bis 2027)								
	Auszahlungen - Investitionen - Mittelverwendung	300 000,00	400 000,00	0,00	0,00	550 000,00	0,00	0,00	1 250 000,00
	Einzahlungen - Finanzierung - Mittelherkunft	300 000,00	400 000,00	0,00	0,00	550 000,00	0,00	0,00	1 250 000,00
		0,00	0,00	0,00	0,00	0,00	0,00	0,00	0,00
	<i>inklusive Vorjahre (gerundet)</i>		0,00	0,00	0,00	0,00	0,00	0,00	
1000023	Sportbetrieb (2010 bis 2023)								
	Auszahlungen - Investitionen - Mittelverwendung	3 203 165,90	3 400 000,00	310 000,00	0,00	0,00	0,00	0,00	6 913 200,00
	Einzahlungen - Finanzierung - Mittelherkunft	3 203 165,90	3 400 000,00	310 000,00	0,00	0,00	0,00	0,00	6 913 200,00
		0,00	0,00	0,00	0,00	0,00	0,00	0,00	0,00
	<i>inklusive Vorjahre (gerundet)</i>		0,00	0,00	0,00	0,00	0,00	0,00	

Salden Finanzierungsergebnisse		RA Vorjahre	VA 2022	VA 2023	Plan 2024	Plan 2025	Plan 2026	Plan 2027	Plan Gesamt (gerundet)
1000024	Ankauf von Grundstücken (2010 bis 2099)								
	Auszahlungen - Investitionen - Mittelverwendung	958 981,46	290 000,00	283 400,00	0,00	0,00	0,00	0,00	1 532 400,00
	Einzahlungen - Finanzierung - Mittelherkunft	1 242 421,13	290 000,00	0,00	0,00	0,00	0,00	0,00	1 532 400,00
		283 439,67	0,00	-283 400,00	0,00	0,00	0,00	0,00	0,00
	<i>inklusive Vorjahre (gerundet)</i>		283 400,00	0,00	0,00	0,00	0,00	0,00	
1000026	Tribüne (2010 bis 2023)								
	Auszahlungen - Investitionen - Mittelverwendung	0,00	120 000,00	0,00	0,00	0,00	0,00	0,00	120 000,00
	Einzahlungen - Finanzierung - Mittelherkunft	0,00	120 000,00	0,00	0,00	0,00	0,00	0,00	120 000,00
		0,00	0,00	0,00	0,00	0,00	0,00	0,00	0,00
	<i>inklusive Vorjahre (gerundet)</i>		0,00	0,00	0,00	0,00	0,00	0,00	
1000028	Wirtschaftshof (2010 bis 2025)								
	Auszahlungen - Investitionen - Mittelverwendung	1 140 092,56	31 500,00	0,00	0,00	0,00	0,00	0,00	1 171 600,00
	Einzahlungen - Finanzierung - Mittelherkunft	1 140 092,56	31 500,00	0,00	0,00	0,00	0,00	0,00	1 171 600,00
		0,00	0,00	0,00	0,00	0,00	0,00	0,00	0,00
	<i>inklusive Vorjahre (gerundet)</i>		0,00	0,00	0,00	0,00	0,00	0,00	
1000029	Untertunnelung B 17 (2010 bis 2099)								
	Auszahlungen - Investitionen - Mittelverwendung	1 222,20	30 000,00	10 000,00	10 000,00	10 000,00	10 000,00	10 000,00	81 200,00
	Einzahlungen - Finanzierung - Mittelherkunft	1 222,20	30 000,00	10 000,00	10 000,00	10 000,00	10 000,00	10 000,00	81 200,00
		0,00	0,00	0,00	0,00	0,00	0,00	0,00	0,00
	<i>inklusive Vorjahre (gerundet)</i>		0,00	0,00	0,00	0,00	0,00	0,00	
1000030	Kindergarten Reisenbauerring (2023 bis 2099)								
	Auszahlungen - Investitionen - Mittelverwendung	0,00	0,00	50 000,00	0,00	0,00	0,00	0,00	50 000,00
	Einzahlungen - Finanzierung - Mittelherkunft	0,00	0,00	50 000,00	0,00	0,00	0,00	0,00	50 000,00
		0,00	0,00	0,00	0,00	0,00	0,00	0,00	0,00
	<i>inklusive Vorjahre (gerundet)</i>		0,00	0,00	0,00	0,00	0,00	0,00	
1000003	Abwasserbeseitigung (2010 bis 2099)								
	Auszahlungen - Investitionen - Mittelverwendung	928 754,60	1 313 200,00	550 000,00	700 000,00	600 000,00	700 000,00	700 000,00	5 492 000,00
	Einzahlungen - Finanzierung - Mittelherkunft	1 212 243,25	1 409 700,00	170 000,00	700 000,00	600 000,00	700 000,00	700 000,00	5 491 900,00
		283 488,65	96 500,00	-380 000,00	0,00	0,00	0,00	0,00	0,00
	<i>inklusive Vorjahre (gerundet)</i>		380 000,00	0,00	0,00	0,00	0,00	0,00	
1000033	Wichelhaus (2010 bis 2099)								
	Auszahlungen - Investitionen - Mittelverwendung	15 048,53	0,00	0,00	750 000,00	0,00	0,00	0,00	765 000,00
	Einzahlungen - Finanzierung - Mittelherkunft	15 048,53	0,00	0,00	750 000,00	0,00	0,00	0,00	765 000,00
		0,00	0,00	0,00	0,00	0,00	0,00	0,00	0,00
	<i>inklusive Vorjahre (gerundet)</i>		0,00	0,00	0,00	0,00	0,00	0,00	

Salden Finanzierungsergebnisse		RA Vorjahre	VA 2022	VA 2023	Plan 2024	Plan 2025	Plan 2026	Plan 2027	Plan Gesamt (gerundet)
1000035	Abfallwirtschaftszentrum (2010 bis 2099)								
	Auszahlungen - Investitionen - Mittelverwendung	15 182,90	250 000,00	400 000,00	3 000 000,00	2 000 000,00	2 000 000,00	0,00	7 665 200,00
	Einzahlungen - Finanzierung - Mittelherkunft	15 182,90	250 000,00	400 000,00	3 000 000,00	2 000 000,00	2 000 000,00	0,00	7 665 200,00
		0,00	0,00	0,00	0,00	0,00	0,00	0,00	0,00
	<i>inklusive Vorjahre (gerundet)</i>		0,00	0,00	0,00	0,00	0,00	0,00	
1000004	Wasserversorgung (2010 bis 2099)								
	Auszahlungen - Investitionen - Mittelverwendung	1 286 758,14	1 500 000,00	500 000,00	1 150 000,00	700 000,00	300 000,00	300 000,00	5 736 800,00
	Einzahlungen - Finanzierung - Mittelherkunft	1 292 936,63	1 593 800,00	400 000,00	1 150 000,00	700 000,00	300 000,00	300 000,00	5 736 700,00
		6 178,49	93 800,00	-100 000,00	0,00	0,00	0,00	0,00	0,00
	<i>inklusive Vorjahre (gerundet)</i>		100 000,00	0,00	0,00	0,00	0,00	0,00	
1000043	Projekt Klosterkirche (2010 bis 2099)								
	Auszahlungen - Investitionen - Mittelverwendung	2 429 654,59	40 000,00	30 000,00	30 000,00	30 000,00	500 000,00	500 000,00	3 559 700,00
	Einzahlungen - Finanzierung - Mittelherkunft	2 429 654,59	40 000,00	30 000,00	30 000,00	30 000,00	500 000,00	500 000,00	3 559 700,00
		0,00	0,00	0,00	0,00	0,00	0,00	0,00	0,00
	<i>inklusive Vorjahre (gerundet)</i>		0,00	0,00	0,00	0,00	0,00	0,00	
1000045	Jugend in Bewegung (2010 bis 2025)								
	Auszahlungen - Investitionen - Mittelverwendung	0,00	0,00	250 000,00	0,00	0,00	0,00	0,00	250 000,00
	Einzahlungen - Finanzierung - Mittelherkunft	0,00	0,00	250 000,00	0,00	0,00	0,00	0,00	250 000,00
		0,00	0,00	0,00	0,00	0,00	0,00	0,00	0,00
	<i>inklusive Vorjahre (gerundet)</i>		0,00	0,00	0,00	0,00	0,00	0,00	
1490000	Park- und Gartenanlagen (2010 bis 2099)								
	Auszahlungen - Investitionen - Mittelverwendung	0,00	0,00	65 000,00	175 000,00	0,00	0,00	0,00	240 000,00
	Einzahlungen - Finanzierung - Mittelherkunft	0,00	0,00	65 000,00	175 000,00	0,00	0,00	0,00	240 000,00
		0,00	0,00	0,00	0,00	0,00	0,00	0,00	0,00
	<i>inklusive Vorjahre (gerundet)</i>		0,00	0,00	0,00	0,00	0,00	0,00	
1000050	Gemeindeteich (2010 bis 2025)								
	Auszahlungen - Investitionen - Mittelverwendung	131 657,83	13 800,00	0,00	0,00	0,00	0,00	0,00	145 500,00
	Einzahlungen - Finanzierung - Mittelherkunft	140 000,00	5 500,00	0,00	0,00	0,00	0,00	0,00	145 500,00
		8 342,17	-8 300,00	0,00	0,00	0,00	0,00	0,00	0,00
	<i>inklusive Vorjahre (gerundet)</i>		0,00	0,00	0,00	0,00	0,00	0,00	
1000005	Gesund und Fit in Wiener Neudorf (2010 bis 2030)								
	Auszahlungen - Investitionen - Mittelverwendung	41 271,95	0,00	0,00	50 000,00	0,00	0,00	0,00	91 300,00
	Einzahlungen - Finanzierung - Mittelherkunft	41 271,95	0,00	0,00	50 000,00	0,00	0,00	0,00	91 300,00
		0,00	0,00	0,00	0,00	0,00	0,00	0,00	0,00
	<i>inklusive Vorjahre (gerundet)</i>		0,00	0,00	0,00	0,00	0,00	0,00	

Salden Finanzierungsergebnisse		RA Vorjahre	VA 2022	VA 2023	Plan 2024	Plan 2025	Plan 2026	Plan 2027	Plan Gesamt (gerundet)
1000051	Stockschützen (2010 bis 2025)								
	Auszahlungen - Investitionen - Mittelverwendung	4 684,95	264 000,00	0,00	0,00	0,00	0,00	0,00	268 700,00
	Einzahlungen - Finanzierung - Mittelherkunft	4 684,95	264 000,00	0,00	0,00	0,00	0,00	0,00	268 700,00
		0,00	0,00	0,00	0,00	0,00	0,00	0,00	0,00
	<i>inklusive Vorjahre (gerundet)</i>		0,00	0,00	0,00	0,00	0,00	0,00	
1000053	Denkmal (2010 bis 2099)								
	Auszahlungen - Investitionen - Mittelverwendung	17 397,95	170 000,00	100 000,00	0,00	0,00	0,00	0,00	287 400,00
	Einzahlungen - Finanzierung - Mittelherkunft	17 397,95	250 000,00	20 000,00	0,00	0,00	0,00	0,00	287 400,00
		0,00	80 000,00	-80 000,00	0,00	0,00	0,00	0,00	0,00
	<i>inklusive Vorjahre (gerundet)</i>		80 000,00	0,00	0,00	0,00	0,00	0,00	
1000055	Sportplätze Flutlichtanlagen (2010 bis 2027)								
	Auszahlungen - Investitionen - Mittelverwendung	0,00	20 000,00	100 000,00	100 000,00	50 000,00	0,00	0,00	270 000,00
	Einzahlungen - Finanzierung - Mittelherkunft	0,00	20 000,00	100 000,00	100 000,00	50 000,00	0,00	0,00	270 000,00
		0,00	0,00	0,00	0,00	0,00	0,00	0,00	0,00
	<i>inklusive Vorjahre (gerundet)</i>		0,00	0,00	0,00	0,00	0,00	0,00	
1000056	Paddeltennis (2010 bis 2023)								
	Auszahlungen - Investitionen - Mittelverwendung	0,00	161 000,00	0,00	0,00	0,00	0,00	0,00	161 000,00
	Einzahlungen - Finanzierung - Mittelherkunft	0,00	161 000,00	0,00	0,00	0,00	0,00	0,00	161 000,00
		0,00	0,00	0,00	0,00	0,00	0,00	0,00	0,00
	<i>inklusive Vorjahre (gerundet)</i>		0,00	0,00	0,00	0,00	0,00	0,00	
1000006	Photovoltaikanlagen (2023 bis 2099)								
	Auszahlungen - Investitionen - Mittelverwendung	0,00	0,00	250 000,00	0,00	0,00	0,00	0,00	250 000,00
	Einzahlungen - Finanzierung - Mittelherkunft	0,00	0,00	250 000,00	0,00	0,00	0,00	0,00	250 000,00
		0,00	0,00	0,00	0,00	0,00	0,00	0,00	0,00
	<i>inklusive Vorjahre (gerundet)</i>		0,00	0,00	0,00	0,00	0,00	0,00	
1000007	Friedhof (2010 bis 2030)								
	Auszahlungen - Investitionen - Mittelverwendung	41 917,05	121 200,00	700 000,00	300 000,00	100 000,00	50 000,00	0,00	1 313 100,00
	Einzahlungen - Finanzierung - Mittelherkunft	41 917,05	121 200,00	700 000,00	300 000,00	100 000,00	50 000,00	0,00	1 313 100,00
		0,00	0,00	0,00	0,00	0,00	0,00	0,00	0,00
	<i>inklusive Vorjahre (gerundet)</i>		0,00	0,00	0,00	0,00	0,00	0,00	

Salden Finanzierungsergebnisse		RA Vorjahre	VA 2022	VA 2023	Plan 2024	Plan 2025	Plan 2026	Plan 2027	Plan Gesamt (gerundet)
1000008	Volksschule (2010 bis 2099)								
	Auszahlungen - Investitionen - Mittelverwendung	2 205 678,61	0,00	80 000,00	0,00	0,00	0,00	0,00	2 285 700,00
	Einzahlungen - Finanzierung - Mittelherkunft	2 205 678,61	0,00	80 000,00	0,00	0,00	0,00	0,00	2 285 700,00
		0,00	0,00	0,00	0,00	0,00	0,00	0,00	0,00
	<i>inklusive Vorjahre (gerundet)</i>		0,00	0,00	0,00	0,00	0,00	0,00	
Saldo Investive Einzelvorhaben		586 263,76	262 000,00	-848 200,00	0,00	0,00	0,00	0,00	100,00
	<i>inklusive Vorjahre (gerundet)</i>		848 300,00	100,00	100,00	100,00	100,00	100,00	
2777723	Sonstige Investitionen 2023 (2023 bis 2027)								
	Auszahlungen - Investitionen - Mittelverwendung	0,00	0,00	2 358 200,00	1 552 400,00	1 063 300,00	981 500,00	981 500,00	6 936 900,00
	Einzahlungen - Finanzierung - Mittelherkunft	0,00	0,00	0,00	0,00	0,00	0,00	0,00	0,00
		0,00	0,00	-2 358 200,00	-1 552 400,00	-1 063 300,00	-981 500,00	-981 500,00	-6 936 900,00
	<i>inklusive Vorjahre (gerundet)</i>		0,00	-2 358 200,00	-3 910 600,00	-4 973 900,00	-5 955 400,00	-6 936 900,00	
Saldo Sonstige Investitionen		0,00	0,00	-2 358 200,00	-1 552 400,00	-1 063 300,00	-981 500,00	-981 500,00	-6 936 900,00
	<i>inklusive Vorjahre (gerundet)</i>		0,00	-2 358 200,00	-3 910 600,00	-4 973 900,00	-5 955 400,00	-6 936 900,00	
Saldo der gesamten Investitionstätigkeit		586 263,76	262 000,00	-3 206 400,00	-1 552 400,00	-1 063 300,00	-981 500,00	-981 500,00	-6 936 800,00
	<i>inklusive Vorjahre (gerundet)</i>		848 300,00	-2 358 100,00	-3 910 500,00	-4 973 800,00	-5 955 300,00	-6 936 800,00	

Personaldaten iSd ÖStp (Anlage 4)

Gruppe 1 - gesamt	Dienstverhältnis zu Gemeinde, dienstleistend in einer Dienststelle, bezahlt aus dem Budget		Personalaufwendungen, Aktive, betriebsmäßige Darstellung exklusive Ausgliederungen				
	Köpfe	VBÄ	davon melden Gemeinden optional				gesamt
Bezüge (L und G: Unterklasse 50-55)			Nebengebühren (L und G: Gruppen 564-569)	Dienstgeberbeiträge (L und G: Unterklasse 58)	Weitere Aufwendungen	Kontenklasse 5	
BeamtInnen			0,00				
Vertragsbedienstete	221,00	189,34	8 814 800,00				
KV-Bedienstete (Kollektivvertrag)			222 500,00				
Summe	221,00	189,34	9 037 300,00	9 100,00	2 259 700,00	317 100,00	11 623 200,00
darunter (Teilmengen der Gruppe 1)							
MusikschullehrerInnen							
KindergärtnerInnen und							
Bedienstete nicht-ausgliederter Krankenanstalten							
Gruppe 1a - Ausbildungsverhältnisse (insb. Lehrlinge)							

Gruppe 2 - gesamt	Dienstverhältnis zur Gemeinde, dienstleistend bei sonstigem Rechtsträger, bezahlt aus dem Budget		Personalaufwendungen, Aktive, Ausgliederter				
	Köpfe	VBÄ	davon melden Gemeinden optional				gesamt
Bezüge (L und G: Unterklasse 50-55)			Nebengebühren (L und G: Gruppen 564-569)	Dienstgeberbeiträge (L und G: Unterklasse 58)	Weitere Aufwendungen	Kontenklasse 5	
BeamtInnen							
Vertragsbedienstete							
Summe	0,00	0,00					

BeamtInnen-PensionistInnen zum 31.12.2023			
		Anzahl	Ø-Pensionshöhe / Mt. 1)
RuhegenussbezieherInnen			
Hinterbliebene 2)			
Neue RuhegenussbezieherInnen im Bezugsjahr 2023			
		Anzahl	Ø-Pensionsantrittsalter
			Ø-Pensionshöhe / Mt. 1)
Alterspension 3)			
Dienstunfähigkeit 4)			
vorzeitige Pensionierung mit Abschlag 5)			
vorzeitige Pensionierung ohne Abschlag 6)			
Pensionierungen gesamt		0,0	0,0
1) Durchschnittspension im Dezember laut Personalstatistik-Festlegungen ohne Sonderzahlungen, ohne Pflegegeld und ohne sonstige Transferleistungen; brutto 2) Witwen-, Witwer-, Waisenversorgungsbezüge und vergleichbare Leistungen 3) Ruhebezüge aufgrund einer Ruhestandsversetzung durch Erklärung iSd § 15 iVm § 236c Abs. 1 BDG 1979, eines Übertritts in den Ruhestand oder einer vergleichbaren Regelung 4) Ruhebezüge aufgrund einer Ruhestandsversetzung wegen dauernder Dienstunfähigkeit 5) Ruhebezüge aufgrund einer Ruhestandsversetzung vor dem Mindestalter für eine Ruhestandsversetzung durch Erklärung iSd Z 3, die eine Minderung der Bemessungsgrundlage bewirkt (z.B. § 207n BDG 1979) 6) Ruhebezüge aufgrund einer Ruhestandsversetzung vor dem Mindestalter für eine Ruhestandsversetzung durch Erklärung iSd Z 3, die keine Minderung der Bemessungsgrundlage bewirkt (z.B. § 207n BDG 1979)			
Pensionsausgaben für das Bezugsjahr 2023			
Summe		25 500,00	

Dienstpostenplan

Dienstpostenplan für VA 2023

DZW	Bezeichnung des Dienstzweiges	Anzahl	Einstufung	Funktionsverwendung			
				Anzahl	FGrp.	Bezeichnung	Pzlg
Amtsleitung							
45	Rechtskundiger Verwaltungsdienst	1	7	1	11	Amtsleitung	ja
71	Verwaltungsfachdienst	1	5			EDV-Leitung	
71	Verwaltungsfachdienst	2	5			EDV	
71	Verwaltungsfachdienst	4	5				
71	Verwaltungsfachdienst (30 Wostd.)	1	5				
2	Facharbeiter (Sicherheit)	1	5				
Personal und Bildungseinrichtungen (Rathaus)							
56	Gehobener Verwaltungsdienst	1	6	1	8	Abteilungsleitung	ja
Personalverwaltung (Rathaus)							
71	Verwaltungsfachdienst	2	5				
71	Verwaltungsfachdienst ab 08/2023	1					
	Verwaltungsassistent/in bis 07/2023	1	Lehrling				
Bürgerservice (Rathaus)							
56	Gehobener Verwaltungsdienst	1	6	1	8	Abteilungsleitung	ja
71	Verwaltungsfachdienst	5	5				
71	Verwaltungsfachdienst (35 Wostd.)	1	5				
71	Verwaltungsfachdienst (25 Wostd.)	2	5				
71	Verwaltungsfachdienst (24 Wostd.)	1	5				
15	Hilfsdienst mit einschlägigen Vorkenntnissen	1	3				
	Freie Dienstverträge (Hausreinigung)	1					
Bau-, Verkehrs- und Umweltamt (Rathaus)							
56	Gehobener Verwaltungsdienst	1	6	1	8	Abteilungsleitung	ja
46	Gehobener Bau-, Vermessungs- und technischer Dienst	3	6				
46/71	Gehobener Bau-, Vermessungs- u. techn. Dienst / Verwaltungsfachdienst	1	5/6				
71	Verwaltungsfachdienst	2	5				
Finanzverwaltung (Rathaus)							
54	Rechnungs- Buchhaltungsdienst	1	6	1	8	Abteilungsleitung	ja
71	Verwaltungsfachdienst	6	5				
Feuerwehr							
10	Kraftwagenlenker o. L. bis 04/2022	1	4				
2	Facharbeiter	2	5				
2	Facharbeiter (20 Wostd.)	1	5				

Dienstpostenplan für VA 2023

DZW	Bezeichnung des Dienstzweiges	Anzahl	Einstufung	Funktionsverwendung			
				Anzahl	FGrp.	Bezeichnung	Pzlg
Volksschule							
107	Kindergarten- und Horterzieherdienst (30 Wostd.)	4	klk				
107	Kindergarten- und Horterzieherdienst (18 Wostd.)	1	klk				
12	Kindergartenhilfsdienst (36,5 Wostd.)	1	3				
12	Kindergartenhilfsdienst (19 Wostd.)	1	3				
12	Kindergartenhilfsdienst (20 Wostd.)	1	3				
12	Kindergartenhilfsdienst (21 Wostd.)	1	3				
12	Kindergartenhilfsdienst (30 Wostd.)	1	3				
12	Kindergartenhilfsdienst (39 Wostd.)	1	3				
7	Schulwart mit Zusatzverwendung	1	4				
15	Hilfsdienst mit einschlägigen Vorkenntnissen	3	2				
Kindergarten Europaplatz							
107	Kindergarten- und Horterzieherdienst (5 Wostd.)	1	klk				
12	Kindergartenhilfsdienst	4	3				
12	Kindergartenhilfsdienst (35 Wostd.)	1	3				
12	Kindergartenhilfsdienst (30 Wostd.)	2	3				
12	Kindergartenhilfsdienst (25 Wostd.)	2	3				
12	Kindergartenhilfsdienst (20 Wostd.)	1	3				
12	Kindergartenhilfsdienst (6,5 Wostd.) Springer/in	4	3				
12	Kindergartenhilfsdienst (3,3 Wostd.) Springer/in	1	3				
Kindergarten Reisenbauer Ring							
107	Kindergarten- und Horterzieherdienst (5 Wostd.)	1	klk				
12	Kindergartenhilfsdienst	8	3				
12	Kindergartenhilfsdienst (30 Wostd.)	1	3				
12	Kindergartenhilfsdienst (6,5 Wostd.) Springer/in	4	3				
12	Kindergartenhilfsdienst (3,3 Wostd.) Springer/in	1	3				
Kindergarten Annigerpark							
12	Kindergartenhilfsdienst	7	3				
12	Kindergartenhilfsdienst (20 Wostd.)	2	3				
12	Kindergartenhilfsdienst (25 Wostd.)	2	3				
12	Kindergartenhilfsdienst (6,5 Wostd.) Springer/in	4	3				
12	Kindergartenhilfsdienst (3,3 Wostd.) Springer/in	1	3				
Wichelhaus							
12	Kindergartenhilfsdienst	11	3	1		Wichelhausleitung	
12	Kindergartenhilfsdienst (30 Wostd.)	1	3				
12	Kindergartenhilfsdienst (20 Wostd.)	1	3				
12	Kindergartenhilfsdienst (6,5 Wostd.) Springer/in	4	3				
12	Kindergartenhilfsdienst (3,3 Wostd.) Springer/in	1	3				

Dienstpostenplan für VA 2023

DZW	Bezeichnung des Dienstzweiges	Anzahl	Einstufung	Funktionsverwendung			
				Anzahl	FGp.	Bezeichnung	Pzlg
Hort Europaplatz							
107	Kindergarten- und Horterzieherdienst	3	klk	1		Hortleitung	
107	Kindergarten- und Horterzieherdienst (30 Wostd.)	2	klk				
12	Kindergartenhilfsdienst	5	3				
12	Kindergartenhilfsdienst (19 Wostd.)	1	3				
12	Kindergartenhilfsdienst (18 Wostd.)	1	3				
12	Kindergartenhilfsdienst(16 Wostd.)	1	3				
12	Kindergartenhilfsdienst (6,5 Wostd.) Springer/in	4	3				
12	Kindergartenhilfsdienst (3,3 Wostd.) Springer/in	1	3				
Hort Rathauspark							
107	Kindergarten- und Horterzieherdienst	3	klk	1		Hortleitung	
107	Kindergarten- und Horterzieherdienst (35 Wostd.)	1	klk				
107	Kindergarten- und Horterzieherdienst (30-35 Wostd.)	1	klk				
12	Kindergartenhilfsdienst	5	3				
12	Kindergartenhilfsdienst ab 09/2023	1	3				
12	Kindergartenhilfsdienst (30 Wostd.)	1	3				
12	Kindergartenhilfsdienst (6,5 Wostd.) Springer/in	4	3				
12	Kindergartenhilfsdienst (3,3 Wostd.) Springer/in	1	3				
Küche für Kindergärten und Horte							
2	Facharbeiter	1	5				
15	Hilfsdienst mit einschlägigen Vorkenntnissen	4	2				
Volksbücherei							
76	Mittlerer Dienst an Archiven, Bibliotheken, Museen + Samml. (21 Wostd.)	1	4				
76	Mittlerer Dienst an Archiven, Bibliotheken, Museen + Samml. (17 Wostd.)	2	4				
76	Mittlerer Dienst an Archiven, Bibliotheken, Museen + Samml. (15 Wostd.)	1	4				
Musikschule							
99a	Musikschullehrer	1	I 2a1	1		Musikschuldirektor	
108	Musikschullehrer	30	ms1 - ms4				

Dienstpostenplan für VA 2023

DZW	Bezeichnung des Dienstzweiges	Anzahl	Einstufung	Funktionsverwendung			
				Anzahl	FGrp.	Bezeichnung	Pzlg
Veranstaltungs- und Kulturzentrum / Sporthalle							
2	Facharbeiter	10	5	1	7	Abteilungsleitung	ja
15	Hilfsdienst mit einschlägigen Vorkenntnissen (32 Wostd.)	1	2				
15	Hilfsdienst mit einschlägigen Vorkenntnissen (24 Wostd.)	1	2				
2	Facharbeiter Saisonkraft (8 Monate)	1	5				
Reinigungsdienst							
15	Hilfsdienst mit einschlägigen Vorkenntnissen	5	2				
15	Hilfsdienst mit einschlägigen Vorkenntnissen (25 Wostd.)	1	2				
Zustelldienst Essen auf Räder							
79	Fürsorgehilfsdienst (20 Wostd.)	2	4				
Wirtschaftshof							
2	Facharbeiter	22	5	1	7	Abteilungsleitung	ja
2	Facharbeiter (6 Monate)	1	5				
71	Verwaltungsfachdienst	1	5				
71	Verwaltungsfachdienst (26 Wostd.)	1	5				
2	Facharbeiter Saisonkraft WH (9 Monate)	3	5				
2	Facharbeiter Saisonkraft WH (7 Monate)	2	5				
2	Facharbeiter Saisonkraft Teich (8 Monate)	1	5				
2	Facharbeiter Teich (6 Monate)	1	5				
2	Facharbeiter (19 Wostd.)	1	5				
Friedhof							
2	Facharbeiter	2	5				
Wasserversorgung							
2	Facharbeiter	2	5				
Gemeindearzt							
	Gemeindeärztin	1					

Nachweis über Haushaltsrücklagen und
Zahlungsmittelreserven (Anlage 6b)

Haushaltsrücklagen		Rücklagenstand			Rücklagenstand	Zahlungsmittelreserven	
Nr.	Verwendungszweck	31.12.2022	Zuführungen	Entnahmen	31.12.2023	Stand aktuell	Konto-/Sparbuchnummer
8/9990934/00026	Erneuerungsrücklage WVA 2020	0,00			0,00	112 400,00	ZW 708 294708
8/9990934/00027	Erneuerungsrücklage ABA 2020	127 500,00	3 800,00	131 300,00	0,00	127 500,00	ZW 709 294709
8/9990934/00029	Erneuerungsrücklage ABA 2021	127 500,00	3 800,00	38 700,00	92 600,00	127 500,00	ZW 711 294711
8/9990934/00030	Erneuerungsrücklage WVA 2022	112 400,00	3 300,00	115 700,00	0,00		ZW 712 294712
8/9990934/00031	Erneuerungsrücklage ABA 2022	127 500,00			127 500,00		ZW 713 294713
8/9990934/00032	Erneuerungsrücklage WVA 2023	0,00	112 400,00		112 400,00		ZW 714 294714
8/9990934/00033	Erneuerungsrücklage ABA 2023	0,00	127 500,00		127 500,00		ZW 715 294715
Gesamtsummen		494 900,00	250 800,00	285 700,00	460 000,00	367 400,00	

Einzelnachweis über Finanzschulden und Schuldendienst
(Anlage 6c)

Darlehen/Darlehensgeber Verwendung/Staat Aktenzahl	Laufzeit Währung/Zinssatz Zinsindikator	Darlehenshöhe Gesamt	Buchwert 31.12.2022	Zugang	Tilgung	Zinsen	Summe Schuldendienst	Schuldendienst- ersätze	Buchwert 31.12.2023	Netto Schuldendienst
1. Darlehen für Investitionszwecke										
1.1. ... von Trägern des öffentlichen Rechts										
1.1.1. ... von Bund, Bundesfonds, Bundeskammern										
1.1.2. ... von Ländern, Landesfonds, Landesammern										
10006/2 Landeswasserwirtschaft ABA BA 03/AT 602509575	2005 - 2035 EUR/1,000% Schulden ohr 851000	52 600,00	67 200,00						67 200,00	
10006/3 Landeswasserwirtschaft ABA BA 04/AT WWF-50380004,60:	2007 - 2037 EUR/1,000% Schulden ohr 851000	64 000,00	81 500,00						81 500,00	
10006/4 Landeswasserwirtschaft ABA BA 05/AT WWF-50380005,60:	2008 - 2037 EUR/1,000% Schulden ohr 851000	20 900,00	26 500,00						26 500,00	
10006/5 Landeswasserwirtschaft WVA BA 01,Mittelweg/AT WWF-50549000,60:	2006 - 2036 EUR/1,000% Schulden ohr 850000	10 800,00	13 700,00						13 700,00	
10006/6 Landeswasserwirtschaft WVA BA 02, FH- Str./Mozartg.,Fabriksgasse/AT WWF-50549002	2008 - 2037 EUR/1,000% nieder verzin: 850000	16 900,00	21 300,00						21 300,00	
10006/7 Landeswasserwirtschaft WVA BA 03, Mühlfeldg.+Schloßmühlg./AT WWF-50549003	2009 - 2038 EUR/1,000% nieder verzin: 850000	12 700,00	16 100,00						16 100,00	
10006/8 Landeswasserwirtschaft ABA BA 06/AT 50380006	2008 - 2038 EUR/1,000% nieder verzin: 851000	31 700,00	40 000,00						40 000,00	
10006/9 Landeswasserwirtschaft WVA BA 06, Rathausgasse/AT 50549006	2015 - 2042 EUR/1,000% normal verzir 850000	10 827,00	13 400,00						13 400,00	

Darlehen/Darlehensgeber Verwendung/Staat Aktenzahl	Laufzeit Währung/Zinssatz Zinsindikator	Darlehenshöhe Gesamt	Buchwert 31.12.2022	Zugang	Tilgung	Zinsen	Summe Schuldendienst	Schuldendienst- ersätze	Buchwert 31.12.2023	Netto Schuldendienst
10006/10 Landeswasserwirtschaft WVA BA 07, Bründlgasse/AT 50549007	2015 - 2045 EUR/1,000% normal verzir	11 955,00	15 100,00						15 100,00	
10006/12 Landeswasserwirtschaft WVA BA 09, Hauptstraße/AT 50549009	2016 - 2046 EUR/1,000% 850000	33 482,00	41 900,00						41 900,00	
10006/13 Landeswasserwirtschaft WVA BA 04, Mühlfeldgasse/AT 50549004	2017 - 2040 EUR/1,000% 850000	10 859,00	13 000,00						13 000,00	
10006/14 Landeswasserwirtschaft ABA BA 08, J. Hayden G./AT 50380008	2017 - 2040 EUR/1,000% 851000	23 232,00	27 700,00						27 700,00	
10011/1 NÖ Landesregierung H: Parkstrasse 51/AT 7320266003	1982 - 2031 EUR/0,500% normal verzir	991 000,00	279 200,00		33 000,00	1 400,00	34 400,00		246 200,00	34 400,00
10011/7 NÖ Landesregierung H: Wohnbau Brauhausstraße/AT 7398068003	1968 - 2024 EUR/1,000% nieder verzin:	1 590 700,00	65 100,00		47 200,00	500,00	47 700,00		17 900,00	47 700,00
1.1.3. ... von Gemeinden, Gemeindeverbänden, Gemeindefonds										
1.1.4. ... von Sozialversicherungsträgern										
1.1.5. ... von sonstigen Trägern des öffentlichen Rechts										
1.2. ... von Beteiligungen der Gebietskörperschaft (ohne Finanzunternehmungen)										
1.3. ... von Unternehmen (ohne Beteiligungen und ohne Finanzunternehmungen)										
1.4. ... von Finanzunternehmen										
1.4.1. ... von Finanzunternehmen im Inland										
5513/1 Hypo Noe Landesbank f: 2018 Herstellung u. San. Radwege/AT 466-297518	2018 - 2038 EUR/2,168% euribor6m	380 000,00	306 900,00		15 400,00	8 700,00	24 100,00		291 500,00	24 100,00

Voranschlag 2023

Marktgemeinde Wiener Neudorf

Einzelnachweis über Finanzschulden und Schuldendienst (Anlage 6c)

Darlehen/Darlehensgeber	Laufzeit	Darlehenshöhe	Buchwert	Zugang	Tilgung	Zinsen	Summe	Schuldendienst-	Buchwert	Netto
Verwendung/Staat	Währung/Zinssatz	Gesamt	31.12.2022				Schuldendienst	ersätze	31.12.2023	Schuldendienst
Aktenzahl	Ansatz	Zinsindikator								
5513/2 Hypo Noe Landesbank fi 2018 Straßenbau Hauptstr., Linkeg., Zufahrt Parkpl, Hauptstr./AT 466-297305	2018 - 2038 EUR/2,168% euribor6m	960 000,00	775 400,00		38 800,00	21 900,00	60 700,00		736 600,00	60 700,00
5513/3 Hypo Noe Landesbank fi 2018 Sanierung u. Umbau Amtshaus/AT 466-297402	2018 - 2038 EUR/2,168% euribor6m	743 000,00	600 200,00		30 100,00	17 000,00	47 100,00		570 100,00	47 100,00
5513/4 Hypo Noe Landesbank fi 2018 ABA BA 13 Schillerstr., Anningerstr., , Laxenburgerstr., Europaplatz/AT 466-297607	2018 - 2038 EUR/2,168% euribor6m	360 200,00	290 900,00		14 600,00	8 200,00	22 800,00		276 300,00	22 800,00
5513/5 Hypo Noe Landesbank fi 2020 Straßenbau Lindenweg, Laxenburgerstraße/AT 46634 1703	2020 - 2040 EUR/0,310% euribor6m	605 300,00	544 800,00		30 300,00	19 100,00	49 400,00		514 500,00	49 400,00
5513/6 Hypo Noe Landesbank fi 2020 Zubau Volksschule, 2. Teil/AT 46634 1606	2020 - 2040 EUR/0,310% euribor6m	368 000,00	331 200,00		18 400,00	11 600,00	30 000,00		312 800,00	30 000,00
5513/7 Hypo Noe Landesbank fi 2020 Sanierung Sporthalle/AT 46634 1401	2020 - 2040 EUR/0,310% euribor6m	1 155 000,00	1 039 500,00		57 800,00	36 400,00	94 200,00		981 700,00	94 200,00
5513/8 Hypo Noe Landesbank fi 2020 Grundankäufe/AT 46634 1509	2020 - 2040 EUR/0,310% euribor6m	1 184 000,00	1 065 600,00		59 200,00	37 300,00	96 500,00		1 006 400,00	96 500,00
5513/9 Hypo Noe Landesbank fi 2021 Lärmschutz/AT 46640 4403	2021 - 2041 EUR/0,270% euribor6m	750 000,00	712 500,00		37 500,00	25 000,00	62 500,00		675 000,00	62 500,00
5513/10 Hypo Noe Landesbank 2021 Sanierung Sporthalle/AT 46640 3601	2021 - 2041 EUR/0,270% euribor6m	1 068 900,00	1 015 500,00		53 400,00	35 600,00	89 000,00		962 100,00	89 000,00

Voranschlag 2023

Marktgemeinde Wiener Neudorf

Einzelnachweis über Finanzschulden und Schuldendienst (Anlage 6c)

Darlehen/Darlehensgeber Verwendung/Staat Aktenzahl	Laufzeit Währung/Zinssatz Zinsindikator	Darlehenshöhe Gesamt	Buchwert 31.12.2022	Zugang	Tilgung	Zinsen	Summe Schuldendienst	Schuldendienst- ersätze	Buchwert 31.12.2023	Netto Schuldendienst
5513/14 Hypo Noe Landesbank 2021 Gestaltung Mahnmal//AT 46640 3903	2021 - 2041 EUR/0,270% euribor6m	150 000,00	150 000,00		7 900,00	5 300,00	13 200,00		142 100,00	13 200,00
5513/15 Hypo Noe Landesbank 2021 Teich Container Taucher//AT 46640 3806	2021 - 2041 EUR/0,270% euribor6m	140 000,00	133 000,00		7 000,00	4 700,00	11 700,00		126 000,00	11 700,00
5513/16 Hypo Noe Landesbank 2021 Freiwillige Feuerwehr HLF 4//AT 46640 3709	2021 - 2041 EUR/0,270% euribor6m	116 900,00	111 100,00		5 800,00	3 900,00	9 700,00		105 300,00	9 700,00
5513/17 Hypo Noe Landesbank 2021 Straßenbau Europaplatz, Eumigweg//AT 46640 4004	2021 - 2041 EUR/0,270% euribor6m	200 000,00	190 000,00		10 000,00	6 700,00	16 700,00		180 000,00	16 700,00
10003/14 UniCredit Bank Austria 2006 Straße//AT 53933 690 819	2006 - 2031 EUR/2,965% euribor6m	1 360 800,00	508 500,00		50 800,00	19 900,00	70 700,00		457 700,00	70 700,00
10003/15 UniCredit Bank Austria 2006 ABA BA 04 //AT 53933 690 819	2006 - 2031 EUR/2,965% euribor6m	956 200,00	357 100,00		35 700,00	14 000,00	49 700,00		321 400,00	49 700,00
10003/16 UniCredit Bank Austria 2006 WVA //AT 53933 690 819	2006 - 2031 EUR/2,965% euribor6m	678 000,00	253 200,00		25 300,00	9 900,00	35 200,00		227 900,00	35 200,00
10003/17 UniCredit Bank Austria 2015 ABA BA 11, Hauptstr./AT 10012 749 239	2015 - 2040 EUR/2,458% normal verzir	870 200,00	626 500,00		34 800,00	18 600,00	53 400,00		591 700,00	53 400,00
10003/18 UniCredit Bank Austria 2015 WVA BA 09, Hauptstr./AT 10012 749 932	2015 - 2035 EUR/2,458% normal verzir	440 400,00	286 300,00		22 000,00	8 500,00	30 500,00		264 300,00	30 500,00

Voranschlag 2023

Marktgemeinde Wiener Neudorf

Einzelnachweis über Finanzschulden und Schuldendienst (Anlage 6c)

Darlehen/Darlehensgeber Verwendung/Staat Aktenzahl	Laufzeit Währung/Zinssatz Zinsindikator	Darlehenshöhe Gesamt	Buchwert 31.12.2022	Zugang	Tilgung	Zinsen	Summe Schuldendienst	Schuldendienst- ersätze	Buchwert 31.12.2023	Netto Schuldendienst
10003/19 UniCredit Bank Austria Sanierung Linkegasse 14/AT 10012 750 583	2015 - 2030 EUR/2,400% euribor6m	440 000,00	239 600,00		26 900,00	6 900,00	33 800,00	11 600,00	212 700,00	22 200,00
10003/20 UniCredit Bank Austria 2015 Brückenbau , alte FFW/AT 10012 752 829	2015 - 2025 EUR/2,498% normal verzir	210 000,00	63 000,00		21 000,00	1 700,00	22 700,00		42 000,00	22 700,00
10003/21 UniCredit Bank Austria 2015 Kindergarten Anningerpark, Teil 2/AT 10012 751 953	2015 - 2034 EUR/2,458% normal verzir	1 070 000,00	661 600,00		58 400,00	19 500,00	77 900,00		603 200,00	77 900,00
10003/22 UniCredit Bank Austria 2016 Generationenpark/AT 10017 330 993	2016 - 2026 EUR/2,618% normal verzir	700 000,00	280 000,00		70 000,00	8 100,00	78 100,00		210 000,00	78 100,00
10003/23 UniCredit Bank Austria 2016 ABA BA 12, Hauptstraße/AT 10017 330 381	2016 - 2041 EUR/2,458% normal verzir	336 500,00	255 700,00		13 500,00	7 600,00	21 100,00		242 200,00	21 100,00
10003/24 UniCredit Bank Austria 2017 Feuerwehr Drehleiter/AT 10020 264 486	2017 - 2037 EUR/1,800% FIX verzinst	300 000,00	225 000,00		15 000,00	4 000,00	19 000,00		210 000,00	19 000,00
10003/25 UniCredit Bank Austria 2017 Straßenbau, Hauptstraße, Bahnstraße/AT 10020 686 555	2017 - 2037 EUR/2,458% normal verzir	1 040 000,00	780 000,00		52 000,00	23 100,00	75 100,00		728 000,00	75 100,00
10007/4 Raiffeisen Regionalbank 2020 Lärmschutz/AT 1072 9762	2020 - 2040 EUR/0,450% euribor6m	250 000,00	225 000,00		12 500,00	7 900,00	20 400,00		212 500,00	20 400,00
10007/5 Raiffeisen Regionalbank 2020 Zubau Volksschule/AT 1072 9747	2020 - 2040 EUR/0,450% euribor6m	1 700 000,00	1 530 000,00		85 000,00	53 500,00	138 500,00	54 400,00	1 445 000,00	84 100,00

Voranschlag 2023

Marktgemeinde Wiener Neudorf

Einzelnachweis über Finanzschulden und Schuldendienst (Anlage 6c)

Darlehen/Darlehensgeber Verwendung/Staat Aktenzahl	Laufzeit Währung/Zinssatz Zinsindikator	Darlehenshöhe Gesamt	Buchwert 31.12.2022	Zugang	Tilgung	Zinsen	Summe Schuldendienst	Schuldendienst- ersätze	Buchwert 31.12.2023	Netto Schuldendienst
10008/3 Kommunalkredit Austria Umbau div. Straßenzüge, Straßen/AT 111737	2004 - 2024 EUR/0,420% FIX verzinst	162 000,00	16 200,00		8 100,00	100,00	8 200,00		8 100,00	8 200,00
10008/4 Kommunalkredit Austria Umbau div. Straßenzüge, ABA BA 03,Raimundweg/AT 111737	2004 - 2024 EUR/0,420% FIX verzinst	724 800,00	72 500,00		36 200,00	300,00	36 500,00		36 300,00	36 500,00
10008/5 Kommunalkredit Austria Umbau div. Straßenzüge, WVA/AT 111737	2004 - 2024 EUR/0,420% FIX verzinst	313 200,00	31 300,00		15 700,00	100,00	15 800,00		15 600,00	15 800,00
10008/7 Kommunalkredit Austria Hort-Neubau/AT 111835	2004 - 2024 EUR/0,420% FIX verzinst	1 500 000,00	151 100,00		75 500,00	600,00	76 100,00		75 600,00	76 100,00
10008/9 Kommunalkredit Austria Straßenbau/AT 112188	2005 - 2025 EUR/0,440% FIX verzinst	1 000 000,00	125 100,00		50 000,00	400,00	50 400,00		75 100,00	50 400,00
10008/10 Kommunalkredit Austr Abwasserbeseitigung/AT 112188	2005 - 2025 EUR/0,440% FIX verzinst	500 000,00	62 400,00		25 000,00	300,00	25 300,00		37 400,00	25 300,00
10008/11 Kommunalkredit Austr Wasserversorgungsanlage/AT 112188	2005 - 2025 EUR/0,440% FIX verzinst	700 000,00	87 500,00		35 000,00	300,00	35 300,00		52 500,00	35 300,00
10008/12 Kommunalkredit Austr Klosterareal/AT 112435	2005 - 2025 EUR/0,470% FIX verzinst	608 000,00	91 200,00		30 400,00	400,00	30 800,00		60 800,00	30 800,00
10008/13 Kommunalkredit Austr Neugest. Aussenanl. FZZ- Sport/AT 112436	2005 - 2025 EUR/0,470% FIX verzinst	260 000,00	39 000,00		13 000,00	200,00	13 200,00		26 000,00	13 200,00

Voranschlag 2023

Marktgemeinde Wiener Neudorf

Einzelnachweis über Finanzschulden und Schuldendienst (Anlage 6c)

Darlehen/Darlehensgeber Verwendung/Staat Aktenzahl	Laufzeit Währung/Zinssatz Zinsindikator	Darlehenshöhe Gesamt	Buchwert 31.12.2022	Zugang	Tilgung	Zinsen	Summe Schuldendienst	Schuldendienst- ersätze	Buchwert 31.12.2023	Netto Schuldendienst
10008/14 Kommunalkredit Austr Lärmschutz/AT 112437	2005 - 2025 EUR/0,470% FIX verzinst	192 000,00	28 800,00		9 600,00	100,00	9 700,00		19 200,00	9 700,00
10008/15 Kommunalkredit Austr Grundankäufe 2006/AT 112500	2006 - 2026 EUR/0,490% FIX verzinst	628 000,00	109 900,00		31 400,00	500,00	31 900,00		78 500,00	31 900,00
10514/44 bestbietendes Kreditin 2023 Gestaltung Friedhof/AT 817000	2023 - 2043 EUR/4,000% euribor6m	550 000,00		550 000,00					550 000,00	
10514/46 bestbietendes Kreditin 2023 Jugendhaus/AT 259100	2023 - 2043 EUR/4,000% euribor6m	200 000,00		200 000,00					200 000,00	
15688/3 BAWAG P.S.K. Bank f./ 2007 Straßenbau /AT 00540-008-728	2007 - 2032 EUR/0,875% euribor6m	491 400,00	196 600,00		19 700,00	6 800,00	26 500,00		176 900,00	26 500,00
15688/4 BAWAG P.S.K. Bank f./ 2007 WVA BA 01,Mittelweg/AT 00540-008-710	2007 - 2032 EUR/0,875% euribor6m	710 900,00	284 400,00		28 400,00	9 800,00	38 200,00		256 000,00	38 200,00
15688/5 BAWAG P.S.K. Bank f./ 2007 ABA BA 05,Siedlerstr./AT 00540-008-701	2007 - 2032 EUR/0,875% euribor6m	728 500,00	291 400,00		29 100,00	10 100,00	39 200,00		262 300,00	39 200,00
15688/9 BAWAG P.S.K. Bank f./ Sanierung Rathausg. 6/AT 00540-013-543	2008 - 2023 EUR/0,875% euribor6m	235 000,00	16 600,00		16 600,00	400,00	17 000,00	10 400,00		6 600,00
15688/11 BAWAG P.S.K. Bank f 2008 Straßenbau , FH- Str./Mozartg., Fabriksg./AT 00540-013-411	2008 - 2033 EUR/0,875% euribor6m	800 000,00	352 000,00		32 000,00	12 200,00	44 200,00		320 000,00	44 200,00
15688/12 BAWAG P.S.K. Bank f 2008 ABA BA 04, BT 3, FH- Str./Mozartg.,Fabriksg./AT 00540-013-438	2008 - 2033 EUR/0,875% euribor6m	590 000,00	259 600,00		23 600,00	9 000,00	32 600,00		236 000,00	32 600,00

Voranschlag 2023

Marktgemeinde Wiener Neudorf

Einzelnachweis über Finanzschulden und Schuldendienst (Anlage 6c)

Darlehen/Darlehensgeber Verwendung/Staat Aktenzahl	Laufzeit Währung/Zinssatz Zinsindikator	Darlehenshöhe Gesamt	Buchwert 31.12.2022	Zugang	Tilgung	Zinsen	Summe Schuldendienst	Schuldendienst- ersätze	Buchwert 31.12.2023	Netto Schuldendienst
15688/13 BAWAG P.S.K. Bank f 2008 WVA BA 02, FH- Str./Mozartg.,Fabriksg./AT 00540-0013-420	2008 - 2033 EUR/0,875% euribor6m	850 000,00	374 000,00		34 000,00	13 000,00	47 000,00		340 000,00	47 000,00
15688/15 BAWAG P.S.K. Bank f 2009 San. Brauhausstr. 8/4+5/AT 00540-021-724	2009 - 2024 EUR/2,508% euribor6m	295 500,00	39 400,00		19 700,00	1 000,00	20 700,00	15 800,00	19 700,00	4 900,00
15688/16 BAWAG P.S.K. Bank f 2009 Straßenbau, Mühlfeldg.+Schloßmühlg./AT 00540-021-708	2009 - 2034 EUR/2,508% euribor6m	546 000,00	262 100,00		21 800,00	7 800,00	29 600,00		240 300,00	29 600,00
15688/17 BAWAG P.S.K. Bank f 2009 Öffent. Beleuchtung, Mühlfeldg.+Schloßmühlg./AT 00540-021-740	2009 - 2034 EUR/2,508% euribor6m	100 000,00	48 000,00		4 000,00	1 400,00	5 400,00		44 000,00	5 400,00
15688/18 BAWAG P.S.K. Bank f 2009 ABA BA 06, Mühlfeldg.+Schloßmühlg./AT 00540-021-716	2009 - 2034 EUR/2,508% euribor6m	732 700,00	351 700,00		29 300,00	10 500,00	39 800,00		322 400,00	39 800,00
15688/19 BAWAG P.S.K. Bank f 2009 WVA, BA 03 Mühlfeldg.+Schloßmühlg., Buchenweg+Lindenweg/AT 00540-021-694	2009 - 2034 EUR/2,508% euribor6m	434 000,00	208 300,00		17 400,00	6 200,00	23 600,00		190 900,00	23 600,00
15688/21 BAWAG P.S.K. Bank f 2010 WVA BA 04, J.Haydng.,Mühlfeldg.,Buchen./L inden/AT 00540-035-083	2010 - 2035 EUR/2,208% euribor6m	591 000,00	307 300,00		23 600,00	8 700,00	32 300,00		283 700,00	32 300,00
15688/22 BAWAG P.S.K. Bank f 2010 ABA BA 08, J.Haydng.,Mühlfeldg./AT 00540-035-105	2010 - 2035 EUR/2,208% euribor6m	867 000,00	450 800,00		34 700,00	12 700,00	47 400,00		416 100,00	47 400,00
15688/23 BAWAG P.S.K. Bank f 2010 Straßenbau, J.Haydng.,Mühlfeldg./AT 00540-035-091	2010 - 2035 EUR/2,208% euribor6m	726 000,00	377 500,00		29 000,00	10 700,00	39 700,00		348 500,00	39 700,00

Voranschlag 2023

Marktgemeinde Wiener Neudorf

Einzelnachweis über Finanzschulden und Schuldendienst (Anlage 6c)

Darlehen/Darlehensgeber Verwendung/Staat Aktenzahl	Laufzeit Währung/Zinssatz Zinsindikator	Darlehenshöhe Gesamt	Buchwert 31.12.2022	Zugang	Tilgung	Zinsen	Summe Schuldendienst	Schuldendienst- ersätze	Buchwert 31.12.2023	Netto Schuldendienst
15688/24 BAWAG P.S.K. Bank f 2010 San. Linkegasse 12/AT 00540-035-113	2010 - 2025 EUR/2,208% euribor6m	600 000,00	128 000,00		41 800,00	3 300,00	45 100,00	23 700,00	86 200,00	21 400,00
15688/25 BAWAG P.S.K. Bank f 2013 Neubau Küche/AT 00540-052-530	2013 - 2028 EUR/2,658% euribor6m	660 000,00	264 000,00		44 000,00	7 900,00	51 900,00		220 000,00	51 900,00
15688/26 BAWAG P.S.K. Bank f Sanierung Linkegasse 00540-052-549	2013 - 2028 EUR/2,600% euribor6m	410 000,00	169 500,00		26 100,00	5 000,00	31 100,00	11 300,00	143 400,00	19 800,00
15688/27 BAWAG P.S.K. Bank f 2013 ABA BA 09, Rathausg., Neubau PW Laxenburgerstr/AT 00540-052-557	2013 - 2038 EUR/2,658% euribor6m	282 000,00	180 500,00		11 300,00	5 500,00	16 800,00		169 200,00	16 800,00
15688/28 BAWAG P.S.K. Bank f 2014 Fahrzeugankauf Feuerwehr/AT 0005 4005 8814	2014 - 2024 EUR/2,578% euribor6m	250 000,00	50 000,00		25 000,00	1 300,00	26 300,00		25 000,00	26 300,00
15688/29 BAWAG P.S.K. Bank f 2014 WVA BA 07 Bründlgasse/AT 0005 4005 8822	2014 - 2024 EUR/2,578% euribor6m	164 000,00	32 800,00		16 400,00	900,00	17 300,00		16 400,00	17 300,00
15688/31 BAWAG P.S.K. Bank f Generationenpark/AT 0005 4005 8806	2014 - 2024 EUR/2,578% euribor6m	350 000,00	70 000,00		35 000,00	1 800,00	36 800,00		35 000,00	36 800,00
15688/32 BAWAG P.S.K. Bank f Sanierung Linkeg. 10/AT 0005 4005 8830	2014 - 2029 EUR/2,520% euribor6m	480 000,00	228 300,00		30 200,00	6 600,00	36 800,00	12 000,00	198 100,00	24 800,00
15688/33 BAWAG P.S.K. Bank f 2014 Straßenbau /AT 0005 4005 8857	2014 - 2034 EUR/2,578% euribor6m	472 000,00	283 200,00		23 600,00	8 500,00	32 100,00		259 600,00	32 100,00

Voranschlag 2023

Marktgemeinde Wiener Neudorf

Einzelnachweis über Finanzschulden und Schuldendienst (Anlage 6c)

Darlehen/Darlehensgeber Verwendung/Staat Aktenzahl	Laufzeit Währung/Zinssatz Zinsindikator	Darlehenshöhe Gesamt	Buchwert 31.12.2022	Zugang	Tilgung	Zinsen	Summe Schuldendienst	Schuldendienst- ersätze	Buchwert 31.12.2023	Netto Schuldendienst
15688/34 BAWAG P.S.K. Bank f 2014 ABA BA 10, Linkegasse/AT 0005 4005 8865	2014 - 2039 EUR/2,578% euribor6m	744 000,00	505 900,00		29 800,00	15 300,00	45 100,00		476 100,00	45 100,00
15688/35 BAWAG P.S.K. Bank f Kindergarten Anningerpark 2014/AT 0005 4005 8849	2014 - 2034 EUR/2,578% euribor6m	1 630 000,00	978 000,00		81 500,00	29 400,00	110 900,00	32 700,00	896 500,00	78 200,00
15688/36 BAWAG P.S.K. Bank f 2019 Umbau u. Sanierung Rathaus/AT 0005 4008 2790	2019 - 2039 EUR/2,158% euribor6m	442 700,00	376 300,00		22 100,00	10 100,00	32 200,00	1 500,00	354 200,00	30 700,00
15688/37 BAWAG P.S.K. Bank f 2019 Kiga Anninperpark- Erweiterung/AT 0005 4008 2812	2019 - 2039 EUR/2,158% euribor6m	372 500,00	316 600,00		18 600,00	8 900,00	27 500,00	11 100,00	298 000,00	16 400,00
15688/38 BAWAG P.S.K. Bank f 2019 Kiga Anningerpark- Erweiterung Wichtelhaus/AT 0005 4008 2804	2019 - 2039 EUR/2,158% euribor6m	372 500,00	316 600,00		18 600,00	8 900,00	27 500,00	11 100,00	298 000,00	16 400,00
15688/39 BAWAG P.S.K. Bank f 2019 ABA BA 13, BT3, Hauptstr., Europapl., Lindenw/AT 0005 4008 2766	2019 - 2039 EUR/2,158% euribor6m	86 800,00	73 800,00		4 300,00	2 100,00	6 400,00		69 500,00	6 400,00
15688/40 BAWAG P.S.K. Bank f 2019 WVA BA 11, Lindenweg/AT 0005 4008 2774	2019 - 2039 EUR/2,158% euribor6m	170 000,00	144 500,00		8 500,00	4 100,00	12 600,00		136 000,00	12 600,00
15688/41 BAWAG P.S.K. Bank f 2021 Neubau Feuerwehrhaus Teil 1 , (2008 Infrastruktur KG) /AT 005 4001 5708	2022 - 2028 EUR/2,508% euribor6m	1 421 100,00	1 218 100,00		203 000,00	34 800,00	237 800,00	200,00	1 015 100,00	237 600,00

Voranschlag 2023

Marktgemeinde Wiener Neudorf

Einzelnachweis über Finanzschulden und Schuldendienst (Anlage 6c)

Darlehen/Darlehensgeber Verwendung/Staat Aktenzahl	Laufzeit Währung/Zinssatz Zinsindikator	Darlehenshöhe Gesamt	Buchwert 31.12.2022	Zugang	Tilgung	Zinsen	Summe Schuldendienst	Schuldendienst- ersätze	Buchwert 31.12.2023	Netto Schuldendienst
15688/42 BAWAG P.S.K. Bank f 2021 Neubau Feuerwehrhaus Teil 2, (2009 Infrastruktur KG) /AT 005 4002 6076 164000	2022 - 2029 EUR/2,508% euribor6m	300 000,00	262 500,00		37 500,00	7 600,00	45 100,00		225 000,00	45 100,00
15688/43 BAWAG P.S.K. Bank f 2021 Ausbau Volksschule Teil 1, (2010 Infrastruktur KG)/AT 005 4003 5040 211000	2022 - 2035 EUR/2,208% euribor6m	1 133 800,00	1 052 800,00		81 000,00	29 300,00	110 300,00	10 400,00	971 800,00	99 900,00
15688/44 BAWAG P.S.K. Bank f 2021 Ausbau Volksschule Teil 2, (2011 Infrastruktur KG)/AT 005 4004 4228 211000	2022 - 2036 EUR/2,508% euribor6m	166 800,00	155 700,00		11 100,00	4 600,00	15 700,00		144 600,00	15 700,00
32256/2 Erste Bank der österreic San. Linkeg. 16/AT 293 5183 3512 853000	2016 - 2031 EUR/0,150% FIX verzinst	475 000,00	291 800,00		32 200,00	400,00	32 600,00	13 100,00	259 600,00	19 500,00
32256/3 Erste Bank der österreic 2017 Radwege/AT 293 5183 3513 612000	2017 - 2037 EUR/0,270% FIX verzinst	270 000,00	202 500,00		13 500,00	500,00	14 000,00		189 000,00	14 000,00
32256/4 Erste Bank der österreic 2021 Vorplatz Rathaus (2019 VB Umschuldung)/AT 293 5183 3514 029000	2022 - 2039 EUR/0,220% FIX verzinst	540 000,00	510 000,00		30 000,00	1 100,00	31 100,00		480 000,00	31 100,00
32256/5 Erste Bank der österreic 2022 Straßenbau Platzgestaltung Kirche, Eumigweg, , Grillparzerstraße, Schloßmühlgasse, Laxenburgerstr/AT 293 5183 3517 612000	2022 - 2042 EUR/0,290% euribor6m	1 435 000,00	1 435 000,00		71 800,00	50 300,00	122 100,00		1 363 200,00	122 100,00
32256/6 Erste Bank der österreic 2022 Sanierung Sporthalle/AT 293 5183 3515 263000	2022 - 2042 EUR/0,290% euribor6m	3 000 000,00	3 000 000,00		150 000,00	105 100,00	255 100,00		2 850 000,00	255 100,00

Darlehen/Darlehensgeber Verwendung/Staat Aktenzahl	Laufzeit Währung/Zinssatz Zinsindikator	Darlehenshöhe Gesamt	Buchwert 31.12.2022	Zugang	Tilgung	Zinsen	Summe Schuldendienst	Schuldendienst- ersätze	Buchwert 31.12.2023	Netto Schuldendienst
32256/7 Erste Bank der österreik 2022 Stockschützen/AT 293 5183 3518	2022 - 2042 EUR/0,290% euribor6m	200 000,00	200 000,00		10 000,00	7 000,00	17 000,00		190 000,00	17 000,00

1.4.2. ... von Finanzunternehmen im Ausland

1.5. ... von Sonstigen

Zwischensumme			31 360 900,00	750 000,00	2 759 000,00	930 400,00	3 689 400,00	219 300,00	29 351 900,00	3 470 100,00
----------------------	--	--	----------------------	-------------------	---------------------	-------------------	---------------------	-------------------	----------------------	---------------------

2. Finanzschulden für den laufenden Aufwand

2.1. ... von Trägern des öffentlichen Rechts

2.1.1. ... von Bund, Bundesfonds, Bundeskammern

2.1.2. ... von Ländern, Landesfonds, Landesammern

2.1.3. ... von Gemeinden, Gemeindeverbänden, Gemeindefonds

2.1.4. ... von Sozialversicherungsträgern

2.1.5. ... von sonstigen Trägern des öffentlichen Rechts

2.2. ... von Beteiligungen der Gebietskörperschaft (ohne Finanzunternehmungen)

2.3. ... von Unternehmen (ohne Beteiligungen und ohne Finanzunternehmungen)

2.4. ... von Finanzunternehmen

2.4.1. ... von Finanzunternehmen im Inland

5513/11 Hypo Noe Landesbank 2021 Sanierung Tiefgarage Laxenburgerstr./Parkstr./AT 46640 4209	2021 - 2041 EUR/0,270% euribor6m	400 000,00	380 000,00		20 000,00	13 300,00	33 300,00		360 000,00	33 300,00
5513/12 Hypo Noe Landesbank 2021 ABA BA 14 Europaplatz, Eumigweg, Augasse/AT 46640 4306	2021 - 2041 EUR/0,270% euribor6m	422 300,00	401 200,00		21 100,00	14 000,00	35 100,00		380 100,00	35 100,00

Voranschlag 2023

Marktgemeinde Wiener Neudorf

Einzelnachweis über Finanzschulden und Schuldendienst (Anlage 6c)

Darlehen/Darlehensgeber Verwendung/Staat Aktenzahl	Laufzeit Währung/Zinssatz Zinsindikator	Darlehenshöhe Gesamt	Buchwert 31.12.2022	Zugang	Tilgung	Zinsen	Summe Schuldendienst	Schuldendienst- ersätze	Buchwert 31.12.2023	Netto Schuldendienst
5513/13 Hypo Noe Landesbank 2021 WVA BA 13 Eumigw.,Eurpapl., Rathausg./Rathauspl.:Ring Europapl./Eumigw./H-RH;/AT 46640 4101	2021 - 2041 EUR/0,270% euribor6m	387 500,00	368 100,00		19 400,00	12 900,00	32 300,00		348 700,00	32 300,00
5513/18 Hypo Noe Landesbank 2022 WVA BA 13 Eumigweg bis Schloßmühlg., Garteng., WVA BA 14 46643 9401	2022 - 2042 EUR/1,017% euribor6m	633 900,00	633 900,00		31 700,00	21 900,00	53 600,00		602 200,00	53 600,00
10007/2 Raiffeisen Regionalbanl 2020 ABA BA 14 Eumigweg von Hauptstr.bis FZZ, Inliner- San. Schadensklasse 4+5/AT 1072 9754	2020 - 2040 EUR/0,450% euribor6m	223 100,00	200 800,00		11 200,00	7 000,00	18 200,00		189 600,00	18 200,00
10007/3 Raiffeisen Regionalbanl 2020 WVA BA 12, Laxenburgerstraße San. Ostteil, Eumigweg von Hauptstr. bis FZZ/AT 1072 9770	2020 - 2040 EUR/0,450% euribor6m	346 700,00	312 000,00		17 300,00	10 900,00	28 200,00		294 700,00	28 200,00
10514/43 bestbietendes Kreditin 2023 WVA Schillerstraße, FZZ/AT 850000	2023 - 2043 EUR/4,000% euribor6m	284 300,00		284 300,00					284 300,00	
10514/45 bestbietendes Kreditin 2023 Abfallwirtschaftszentrum/AT 852000	2023 - 2043 EUR/4,000% euribor6m	370 000,00		370 000,00					370 000,00	
32256/8 Erste Bank der österreic 2022 ABA BA 15 Grillparzerstraße, Schlossmühlgasse, ABA BA 16 Druckleitung Lindenweg/AT 293 5183 3501	2022 - 2042 EUR/0,290% euribor6m	1 029 700,00	1 029 700,00		51 500,00	36 100,00	87 600,00		978 200,00	87 600,00

Darlehen/Darlehensgeber Verwendung/Staat Aktenzahl	Laufzeit Währung/Zinssatz Zinsindikator	Darlehenshöhe Gesamt	Buchwert 31.12.2022	Zugang	Tilgung	Zinsen	Summe Schuldendienst	Schuldendienst- ersätze	Buchwert 31.12.2023	Netto Schuldendienst
32256/9 Erste Bank der österreik 2022 WVA BA 14 Grillparzerstraße, Schlossmühlg., WVA Freizeitzentrum/AT 293 5183 3516	2022 - 2042 EUR/0,290% euribor6m	634 900,00	634 900,00		31 700,00	22 200,00	53 900,00		603 200,00	53 900,00
2.4.2. ... von Finanzunternehmen im Ausland										
2.5. ... von Sonstigen										
Zwischensumme			3 960 600,00	654 300,00	203 900,00	138 300,00	342 200,00	0,00	4 411 000,00	342 200,00
SUMME (1 und 2)			35 321 500,00	1 404 300,00	2 962 900,00	1 068 700,00	4 031 600,00	219 300,00	33 762 900,00	3 812 300,00
Davon ohne A85-89			23 646 400,00	750 000,00	1 906 700,00	728 800,00	2 635 500,00	121 400,00	22 489 700,00	2 514 100,00
Davon A85-89			11 675 100,00	654 300,00	1 056 200,00	339 900,00	1 396 100,00	97 900,00	11 273 200,00	1 298 200,00

Leasingspiegel (Anlage 6i)

Finanzierungsleasing

Ansatz- oder Projektbezeichnung	Anschaffungskosten	Buchwert 31.12.2022	Buchwert 31.12.2023	Summe ausstehender Mindestleasing- zahlungen	Laufzeit	Restlaufzeit in Jahren
kleine Kehrmaschine CityCat 2020 (820000)	130 200,00	6 200,00			01.01.2018 - 31.03.2023	0,24
Summe	130 200,00	6 200,00	0,00	0,00		

Wirtschaftliche Unternehmungen, Betriebe, betriebsähnliche Einrichtungen gem. § 1 Abs. 2

Summe	0,00	0,00	0,00	0,00		
--------------	-------------	-------------	-------------	-------------	--	--

Operating Leasing

Ansatz- oder Projektbezeichnung	Laufzeit Grundmietzeit in Jahren	Gesamtkosten	Einmalkauti- on	Leasingentgelt (ohne laufender Kauti- on)	Laufende Kauti- on	Restlaufzeit in Jahren	Kumulierte Restzahlungen
Summe		0,00	0,00	0,00	0,00		0,00

Wirtschaftliche Unternehmungen, Betriebe, betriebsähnliche Einrichtungen gem. § 1 Abs. 2

Summe		0,00	0,00	0,00	0,00		0,00
--------------	--	-------------	-------------	-------------	-------------	--	-------------

Nachweis über hausinterne Vergütungen (Anlage 6f)

Gruppenebene		Erträge	Aufwendungen
0	Vertretungskörper und allgemeine Verwaltung	0,00	0,00
1	Öffentliche Ordnung und Sicherheit	0,00	0,00
2	Unterricht, Erziehung, Sport und Wissenschaft	712 800,00	712 800,00
3	Kunst, Kultur und Kultus	0,00	0,00
4	Soziale Wohlfahrt und Wohnbauförderung	0,00	0,00
5	Gesundheit	0,00	0,00
6	Straßen- und Wasserbau, Verkehr	0,00	0,00
7	Wirtschaftsförderung	0,00	0,00
8	Dienstleistungen	0,00	0,00
9	Finanzwirtschaft	0,00	0,00
Summe		712 800,00	712 800,00

Nachweis über Transferzahlungen (Anlage 6a)

Haushaltskonto	Bezeichnung Ansatz	Bezeichnung Post	Summe Einzahlungen	Summe Auszahlungen
Transferzahlungen von/an Bund, Bundesfonds, Bundeskammern				
Gesamtsumme Transferzahlungen von/an Bund, Bundesfonds, Bundeskammern			10 209 000,00	0,00
Summe Kapitaltransfers			0,00	0,00
Summe Laufende Transfers			10 209 000,00	0,00
2/029000+861000	Amtsgebäude	Zuschüsse Land Sanierung Rathaus	1 500,00	
2/164000+861000	Förderung d.Brandbekämpfung und Brandverhütung	Transfers von Ländern, Landesfonds und Landeskammern	200,00	
2/211000+861000	Volksschule	Annuitätenzuschuss Löwengang	5 300,00	
2/211000+861010	Volksschule	Annuitätenzuschuss Zubau Volksschule	54 400,00	
2/211000+861020	Volksschule	Annuitätenzuschuss Ausbau Volksschule	10 400,00	
2/211010+861000	Ganztagsschule	Transferzahlung Personal	36 000,00	
2/211010+863000	Ganztagsschule	Förderung AMS	1 800,00	
2/240000+861000	Kindergarten Europaplatz	Annuitätenzuschuss 2. Bewegungsraum	9 700,00	
2/240000+861010	Kindergarten Europaplatz	Zuschuss NÖ Schul-u.KG-Fonds Zubau 5. Gruppe KG-Eu	300,00	
2/240000+863000	Kindergarten Europaplatz	Förderung AMS	14 400,00	
2/240200+863000	Kindergarten Reisenbauerring	Förderung AMS	1 300,00	
2/240500+861000	Kindergarten Anningerpark	Annuitätenzuschuss KG-Anningerpark	32 700,00	
2/240500+861010	Kindergarten Anningerpark	Annuitätenzuschuss Erweiterung KG-Anningerpark	11 100,00	
2/240500+863000	Kindergarten Anningerpark	Förderung AMS	300,00	
2/240600+861000	Wichelhaus	Förderung Land	102 000,00	
2/240600+861010	Wichelhaus	Annuitätenzuschuss Erweiterung KG-Anningerpark/WiHa	11 100,00	
2/240600+863000	Wichelhaus	Förderung AMS	300,00	
2/263000+863000	Sportbetrieb Freizeitzentrum	Förderung AMS	7 200,00	
2/320000+863000	Musikschule	Förderung AMS	12 000,00	
2/363000+861000	Altstadterhaltung u. Ortsbildpflege	Förderung Dorf-u.Stadterneuerung	14 000,00	
2/423000+861000	Essen auf Rädern	Transfers von Ländern, Landesfonds und Landeskammern	10 000,00	
2/429000+861000	Sonstige Einrichtungen u. Maßnahmen	Förderung Land Sammeltaxi	20 000,00	
2/925000+859400	Ertragsanteile an gem. Bundesabgabe	Abg.Ertrag/Bev.Schlüssel (inkl. Kest)	9 853 000,00	
Transferzahlungen von/an Länder, Landesfonds, Landeskammern				
Gesamtsumme Transferzahlungen von/an Länder, Landesfonds, Landeskammern			335 900,00	8 750 100,00
Summe Kapitaltransfers			0,00	0,00
Summe Laufende Transfers			335 900,00	8 750 100,00
2/240200+862000	Kindergarten Reisenbauerring	Zusch.NÖ Schul-u.KG-Fonds,Zubau RBR	500,00	
2/250000+816000	Hort Europaplatz	Ersatz f. Entlohnung d. Helferinnen	29 000,00	
2/250100+816000	Hort Rathauspark	Ersatz f.Entlohnung d.Helferinnen	28 000,00	
2/320000+871000	Musikschule	Landesbeitrag	180 500,00	
2/853000+861000	Wohn- und Geschäftsgebäude	Zuschüsse d.Landes f. Wohnhaussanierung	97 900,00	
1/211010-751000	Ganztagsschule	Transferzahlung Personal		15 000,00
1/419000-751000	Sonstige Einrichtungen u. Maßnahmen gte n.d. Opferfürsorgegesetz	Wohnsitzgde.Beitr.Sozialhilfegesetz		71 000,00

Haushaltskonto	Bezeichnung Ansatz	Bezeichnung Post	Summe Einzahlungen	Summe Auszahlungen
Transferzahlungen von/an Länder, Landesfonds, Landeskammern				
Gesamtsumme Transferzahlungen von/an Länder, Landesfonds, Landeskammern			335 900,00	8 750 100,00
Summe Kapitaltransfers			0,00	0,00
Summe Laufende Transfers			335 900,00	8 750 100,00
1/419000-751100	Sonstige Einrichtungen u. Maßnahmen gte n.d. Opferfürsorgegesetz	Sozialhilfeumlage		3 520 000,00
1/439000-751000	Sonstige Einrichtungen u. Maßnahmen	Jugendwohlfahrtsumlage		672 000,00
1/510000-751000	Medizinische Bereichsversorgung	Beitrag an Pensionsvb.		35 000,00
1/562000-752000	Beitr.d.Gemeinden z.Krankenanst.Spr engel	Sprengelbeitrag NÖ. Krankenanstalten		4 437 000,00
1/562100-752000	Beitr.d.Gde.zum Krankenanstaltenspr engel	Verwaltungsaufwand		100,00
Transferzahlungen von/an Gemeinden, Gemeindeverbände, Gemeindefonds				
Gesamtsumme Transferzahlungen von/an Gemeinden, Gemeindeverbände, Gemeindefonds			0,00	628 400,00
Summe Kapitaltransfers			0,00	0,00
Summe Laufende Transfers			0,00	628 400,00
1/010000-752000	Gemeindeamt	Beitrag an Gemeindeverbände		40 000,00
1/022000-729000	Standesamt	Standesamtskosten		81 200,00
1/212000-752000	Mittelschule Mödling	Beitrag an Schulgemeindevorband		395 400,00
1/213000-752000	Sonderschulen	Beitrag an Schulgemeindevorband		15 600,00
1/214000-752000	Schulen der polytechnischen Lehrgän ge	Beitrag an Schulgemeindevorband		44 200,00
1/852000-752000	Abfallwirtschaftszentrum	Beitr.an Gde.Vorband für Abfallbeseitigung		52 000,00
Transferzahlungen von/an Sozialversicherungsträger				
Gesamtsumme Transferzahlungen von/an Sozialversicherungsträger			0,00	611 900,00
Summe Kapitaltransfers			0,00	0,00
Summe Laufende Transfers			0,00	611 900,00
1/219000-752000	Sonstige Einrichtungen u. Maßnahmen	Schulerhaltungsbeiträge an Gemeinden		170 000,00
1/851000-752000	Abwasserbeseitigung	Kläranlage Mödling		441 900,00
Transferzahlungen von/an sonst. Träger des öffentlichen Rechts				
Gesamtsumme Transferzahlungen von/an sonst. Träger des öffentlichen Rechts			0,00	0,00
Summe Kapitaltransfers			0,00	0,00
Summe Laufende Transfers			0,00	0,00
Gesamtsumme			10 544 900,00	9 990 400,00

Rückstellungsspiegel (Anlage 6q)

Rückstellung	Stand 31.12.2022	Dotierungen (+)	Verbrauch (-)	Auflösung (-)	Stand 31.12.2023
Kurzfristig	0,00	0,00	0,00	0,00	0,00
Rückstellungen für Prozesskosten					
Rückstellungen für nicht konsumierte Urlaube					
Rückstellungen für ausstehende Rechnungen					
Sonstige kurzfristige Rückstellungen					
Langfristig	2 663 700,00	222 900,00	252 800,00	0,00	2 633 800,00
Rückstellungen für Abfertigungen	1 192 000,00	39 900,00	146 100,00		1 085 800,00
Rückstellungen für Jubiläumszuwendungen	1 471 700,00	183 000,00	106 700,00		1 548 000,00
Rückstellungen für Haftungen					
Rückstellungen für Sanierung von Altlasten					
Rückstellungen für Pensionen (Säule I)					
Sonstige langfristige Rückstellungen					
Gesamtsumme	2 663 700,00	222 900,00	252 800,00	0,00	2 633 800,00

Nachweis Vermögen mit abgeänderter Nutzungsdauer

Konto	Bezeichnung	Nutzungsdauer lt. VRV	Abweichende Nutzungsdauer	Begründung
2/0040012/00001	Fahrgastanzeiger Bushaltestellen 2019	15,0	10,0	elektronische Tafeln
2/0040012/00002	KT Fahrgastanzeiger Bushaltestellen, Landesförderung Stadtern	15,0	10,0	elektronische Tafeln
3/0040009/00001	Lärmschutz 2019	10,0	25,0	Vereinbarung Asfinag
3/0350004/00001	Öffentliche Beleuchtung - Contracting	10,0	15,0	15 Jahre Contracting-Betriebsführung
3/0350004/00006	KT Lichtpunktförderung 2018, Landesförderung	10,0	15,0	Anlehnung an Contracting
3/0410001/00006	Bäume mit Mehrwert	5,0	0,0	Festwertverfahren, da Bäume keine Abschreibung
3/0410001/00007	Bäume	5,0	0,0	Festwertverfahren: Annahme 1000 Euro pro Baum.
4/0040012/00001	Verkehrszeichen	15,0	0,0	Festwertverfahren: Annahme 100,00 Euro pro Verkehrsschild (inkl. Steher und Sockel)
4/0040012/00002	Radweg Herzfelder- u. Ferdinandsgasse Verkehrszeichen 2020	15,0	0,0	Verkehrszeichen € 100,- inkl. Steher und Sockel
4/0150002/11299	Rüstfahrzeug 2008	10,0	25,0	Anpassung Nutzungsdauer an Förderrichtlinien Feuerwehr
4/0150002/11301	Hilfeleistungsfzg. HLF 3 (MD-496HG) 2013	10,0	25,0	Anpassung Nutzungsdauer an Förderrichtlinien Feuerwehr
4/0150002/11302	HLF 3 2015	10,0	25,0	Anpassung Nutzungsdauer an Förderrichtlinien Feuerwehr
4/0150002/11303	Drehleiter 2018	10,0	25,0	Anpassung Nutzungsdauer an Förderrichtlinien Feuerwehr
4/0150002/11523	Feuerwehrauto HLF 2 2019	10,0	25,0	Anpassung Nutzungsdauer an Förderrichtlinien Feuerwehr
4/0150002/11524	Abschleppfahrzeug 2019	10,0	25,0	Anpassung Nutzungsdauer an Förderrichtlinien Feuerwehr
4/0150002/11527	KT Drehleiter FFW 2018, Landesförderung	10,0	25,0	Anpassung Nutzungsdauer an Förderrichtlinien Feuerwehr
4/0150002/11528	KT HLF 3, FFW, 2013, Landesförderung	10,0	25,0	Anpassung Nutzungsdauer an Förderrichtlinien Feuerwehr
4/0150002/11529	KT HLF 3, FFW, 2015, Landesförderung	10,0	25,0	Anpassung Nutzungsdauer an Förderrichtlinien Feuerwehr
4/0150002/11532	Feuerwehrauto HLF 4 2020-2021	10,0	25,0	Anpassung Nutzungsdauer an Förderrichtlinien Feuerwehr
4/0150002/11549	Feuerwehrauto HLF 4 2022	10,0	25,0	Anpassung Nutzungsdauer an Förderrichtlinien Feuerwehr
4/0150002/11550	KT HLF 4, FFW 2022, Landesförderung	10,0	25,0	Anpassung Nutzungsdauer an Förderrichtlinien Feuerwehr
5/0110002/11305	Grundausstattung Bücher Bücherei	10,0	0,0	Festwertverfahren: Grundausstattung
5/0110002/11306	Grundausstattung Geschirr + Thermoports Küche	10,0	0,0	Festwertverfahren: Grundausstattung
5/0110002/11307	Grundausstattung Bücher Hort Rathauspark	10,0	0,0	Festwertverfahren: 4 Gruppen je € 2.000,00
5/0110002/11308	Grundausstattung Spiele Hort Rathauspark	10,0	0,0	Festwertverfahren: 4 Gruppen je € 5.000,00
5/0110002/11309	Grundausstattung Geschirr Hort Rathauspark	10,0	0,0	Festwertverfahren: 4 Gruppen je € 2.000,00
5/0110002/11310	Grundausstattung Bücher Kindergarten Europaplatz	10,0	0,0	Festwertverfahren: 5 Gruppen je € 2.000,00
5/0110002/11311	Grundausstattung Spiele Kindergarten Europaplatz	10,0	0,0	Festwertverfahren: 5 Gruppen je € 5.000,00
5/0110002/11312	Grundausstattung Geschirr Kindergarten Europaplatz	10,0	0,0	Festwertverfahren: 5 Gruppen je € 2.000,00
5/0110002/11313	Grundausstattung Bücher Wichtelhaus	10,0	0,0	Festwertverfahren: 4 Gruppen je € 2.000,00
5/0110002/11314	Grundausstattung Spiele Wichtelhaus	10,0	0,0	Festwertverfahren: 4 Gruppen je € 5.000,00
5/0110002/11315	Grundausstattung Geschirr Wichtelhaus	10,0	0,0	Festwertverfahren: 4 Gruppen je € 2.000,00
5/0110002/11316	Grundausstattung Bücher Kindergarten RBR	10,0	0,0	Festwertverfahren: 5 Gruppen je € 2.000,00
5/0110002/11317	Grundausstattung Spiele Kindergarten RBR	10,0	0,0	Festwertverfahren: 5 Gruppen je € 5.000,00
5/0110002/11318	Grundausstattung Geschirr Kindergarten RBR	10,0	0,0	Festwertverfahren: 5 Gruppen je € 2.000,00
5/0110002/11319	Grundausstattung Bücher Kindergarten Anningerpark	10,0	0,0	Festwertverfahren: 5 Gruppen je € 2.000,00
5/0110002/11320	Grundausstattung Spiele Kindergarten Anningerpark	10,0	0,0	Festwertverfahren: 5 Gruppen je € 5.000,00
5/0110002/11321	Grundausstattung Geschirr Kindergarten Anningerpark	10,0	0,0	Festwertverfahren: 5 Gruppen je € 2.000,00

Konto	Bezeichnung	Nutzungsdauer lt. VRV	Abweichende Nutzungsdauer	Begründung
5/0110002/11322	Grundausrüstung Bücher Hort Europaplatz	10,0	0,0	Festwertverfahren: 4 Gruppen je € 2.000,00 + 1 Gruppe ab 09/2021
5/0110002/11323	Grundausrüstung Spiele Hort Europaplatz	10,0	0,0	Festwertverfahren: 4 Gruppen je € 5.000,00 + 1 Gruppe ab 09/2021
5/0110002/11324	Grundausrüstung Geschirr Hort Europaplatz	10,0	0,0	Festwertverfahren: 4 Gruppen je € 2.000,00 + 1 Gruppe ab 09/2021

MFP - Ergebnishaushalt Gesamt 1. und 2. Ebene
- interne Vergütungen enthalten

MVAG	Mittelverwendungs- und aufbringungsgruppen (1. und 2. Ebene)	VA 2023	Plan 2024	Plan 2025	Plan 2026	Plan 2027
211	Erträge aus der operativen Verwaltungstätigkeit	42 376 900,00	44 717 500,00	46 314 800,00	49 181 700,00	46 820 200,00
2111	Erträge aus eigenen Abgaben	22 498 900,00	23 140 900,00	23 803 000,00	24 475 300,00	25 177 700,00
2112	Erträge aus Ertragsanteilen	9 853 000,00	10 050 100,00	10 251 100,00	10 456 100,00	10 665 200,00
2113	Erträge aus Gebühren	4 166 800,00	4 235 000,00	4 302 300,00	4 370 900,00	4 998 600,00
2114	Erträge aus Leistungen	1 697 500,00	1 639 900,00	1 647 000,00	1 639 100,00	1 634 200,00
2115	Erträge aus Besitz und wirtschaftlicher Tätigkeit	1 702 200,00	1 704 900,00	1 707 600,00	1 710 300,00	1 713 000,00
2116	Erträge aus Veräußerung und sonstige Erträge	2 205 700,00	3 897 700,00	4 558 000,00	6 486 800,00	2 536 800,00
2117	Nicht finanzierungswirksame operative Erträge	252 800,00	49 000,00	45 800,00	43 200,00	94 700,00
212	Erträge aus Transfers	1 722 500,00	1 196 400,00	1 478 800,00	1 139 200,00	1 053 400,00
2121	Transferertrag von Trägern des öffentlichen Rechts	1 288 900,00	762 800,00	1 041 500,00	701 900,00	640 900,00
2122	Transferertrag von Beteiligungen					
2123	Transferertrag von Unternehmen (mit Finanzunternehmen)	27 600,00	27 600,00	31 300,00	31 300,00	25 000,00
2124	Transferertrag von Haushalten und Organisationen ohne Erwerbscharakter	220 000,00	220 000,00	220 000,00	220 000,00	220 000,00
2125	Transferertrag vom Ausland					
2126	Investitions- und Tilgungszuschüsse zwischen Unternehmungen und Betrieben der Gebietskörperschaft und der Gebietskörperschaft					
2127	Nicht finanzierungswirksamer Transferertrag	186 000,00	186 000,00	186 000,00	186 000,00	167 500,00
213	Finanzerträge	28 400,00	29 000,00	24 400,00	25 000,00	25 500,00
2131	Erträge aus Zinsen	28 400,00	29 000,00	24 400,00	25 000,00	25 500,00
2132	Erträge aus Zinsen aus derivativen Finanzinstrumenten ohne Grundgeschäft					
2133	Erträge aus Gewinnentnahmen von marktbestimmten Betrieben					
2134	Sonstige Finanzerträge					
2135	Erträge aus Dividenden/Gewinnausschüttungen					
2136	Sonstige nicht finanzierungswirksame Finanzerträge					
21	Summe Erträge	44 127 800,00	45 942 900,00	47 818 000,00	50 345 900,00	47 899 100,00
221	Personalaufwand	11 623 200,00	12 143 400,00	12 764 800,00	13 185 300,00	13 605 600,00
2211	Personalaufwand (Bezüge, Nebengeb., Mehrleistungen)	9 044 300,00	9 501 900,00	10 001 900,00	10 349 900,00	10 694 100,00
2212	Gesetzlicher und freiwilliger Sozialaufwand	2 356 000,00	2 479 800,00	2 604 800,00	2 679 900,00	2 764 600,00
2213	Sonstiger Personalaufwand					
2214	Nicht finanzierungswirksamer Personalaufwand	222 900,00	161 700,00	158 100,00	155 500,00	146 900,00
222	Sachaufwand (ohne Transferaufwand)	18 487 500,00	19 486 000,00	19 870 600,00	18 476 800,00	16 416 100,00
2221	Gebrauchs- und Verbrauchsgüter, Handelswaren	1 811 800,00	1 748 000,00	1 755 000,00	1 763 700,00	1 768 400,00
2222	Verwaltungs- und Betriebsaufwand	2 300 300,00	2 302 400,00	2 304 800,00	973 400,00	987 100,00

MVAG	Mittelverwendungs- und aufbringungsgruppen (1. und 2. Ebene)	VA 2023	Plan 2024	Plan 2025	Plan 2026	Plan 2027
2223	Leasing- und Mietaufwand	100 600,00	100 600,00	100 600,00	100 600,00	100 600,00
2224	Instandhaltung	4 383 500,00	4 124 700,00	4 000 300,00	4 059 800,00	4 104 600,00
2225	Sonstiger Sachaufwand	6 581 700,00	7 915 800,00	8 527 600,00	8 460 200,00	6 536 000,00
2226	Nicht finanzierungswirksamer Sachaufwand	3 309 600,00	3 294 500,00	3 182 300,00	3 119 100,00	2 919 400,00
223	Transferaufwand (laufende Transfers und Kapitaltransfers)	11 760 400,00	11 973 700,00	12 345 500,00	12 699 100,00	13 019 100,00
2231	Transferaufwand an Träger des öffentlichen Rechts	10 168 200,00	10 496 700,00	10 838 100,00	11 192 000,00	11 559 900,00
2232	Transferaufwand an Beteiligungen					
2233	Transferaufwand an Unternehmen (mit Finanzunternehmen)	250 200,00	249 300,00	277 400,00	275 900,00	226 200,00
2234	Transferaufwand an Haushalte und Organisationen ohne Erwerbscharakter	1 342 000,00	1 227 700,00	1 230 000,00	1 231 200,00	1 233 000,00
2235	Transferaufwand an das Ausland					
2236	Investitions- und Tilgungszuschüsse zwischen Unternehmungen und Betrieben der Gebietskörperschaft und der Gebietskörperschaft					
2237	Nicht finanzierungswirksamer Transferaufwand					
224	Finanzaufwand	1 086 700,00	1 134 700,00	1 257 800,00	1 187 300,00	1 090 000,00
2241	Zinsen aus Finanzschulden, Finanzierungsleasing, Forderungskauf und derivativen Finanzinstrumenten mit Grundgeschäft	1 068 900,00	1 116 900,00	1 241 300,00	1 170 800,00	1 073 500,00
2242	Zinsen und sonstige Aufwendungen aus derivativen Finanzinstrumenten ohne Grundgeschäft					
2243	Gewinnentnahmen von Unternehmungen und marktbestimmten Betrieben der Gebietskörperschaft (innerhalb der Gebietskörperschaft)					
2244	Sonstiger Finanzaufwand	17 800,00	17 800,00	16 500,00	16 500,00	16 500,00
2245	Nicht finanzierungswirksamer Finanzaufwand					
22	Summe Aufwendungen	42 957 800,00	44 737 800,00	46 238 700,00	45 548 500,00	44 130 800,00
SA0	Saldo (0) Nettoergebnis (21 - 22)	1 170 000,00	1 205 100,00	1 579 300,00	4 797 400,00	3 768 300,00
230	Entnahmen von Haushaltsrücklagen	285 700,00	470 900,00	247 000,00	247 000,00	247 000,00
2301	Entnahmen von Haushaltsrücklagen	285 700,00	470 900,00	247 000,00	247 000,00	247 000,00
240	Zuweisung an Haushaltsrücklagen	250 800,00	250 800,00	247 000,00	247 000,00	247 000,00
2401	Zuweisung an Haushaltsrücklagen	250 800,00	250 800,00	247 000,00	247 000,00	247 000,00
23	Summe Haushaltsrücklagen	34 900,00	220 100,00	0,00	0,00	0,00
SA00	Nettoergebnis nach Zuweisung und Entnahmen von Haushaltsrücklagen (Saldo 0 +/- SU23)	1 204 900,00	1 425 200,00	1 579 300,00	4 797 400,00	3 768 300,00

MFP - Finanzierungshaushalt Gesamt 1. und 2. Ebene
- interne Vergütungen enthalten

MVAG	Mittelverwendungs- und aufbringungsgruppen (1. und 2. Ebene)	VA 2023	Plan 2024	Plan 2025	Plan 2026	Plan 2027
311	Einzahlungen aus der operativen Verwaltungstätigkeit	42 124 100,00	44 668 500,00	46 269 000,00	47 138 500,00	46 725 500,00
3111	Einzahlungen aus eigenen Abgaben	22 498 900,00	23 140 900,00	23 803 000,00	24 475 300,00	25 177 700,00
3112	Einzahlungen aus Ertragsanteilen	9 853 000,00	10 050 100,00	10 251 100,00	10 456 100,00	10 665 200,00
3113	Einzahlungen aus Gebühren	4 166 800,00	4 235 000,00	4 302 300,00	4 370 900,00	4 998 600,00
3114	Einzahlungen aus Leistungen	1 697 500,00	1 639 900,00	1 647 000,00	1 639 100,00	1 634 200,00
3115	Einzahlungen aus Besitz und wirtschaftlicher Tätigkeit	1 702 200,00	1 704 900,00	1 707 600,00	1 710 300,00	1 713 000,00
3116	Einzahlungen aus Veräußerung von geringwertigen Wirtschaftsgütern (GWG) und sonstige Einzahlungen	2 205 700,00	3 897 700,00	4 558 000,00	4 486 800,00	2 536 800,00
312	Einzahlungen aus Transfers (ohne Kapitaltransfers)	1 536 500,00	1 010 400,00	1 292 800,00	953 200,00	885 900,00
3121	Transferzahlungen von Trägern des öffentlichen Rechts	1 288 900,00	762 800,00	1 041 500,00	701 900,00	640 900,00
3122	Transferzahlungen von Beteiligungen					
3123	Transferzahlungen von Unternehmen (inkl. Finanzunternehmen)	27 600,00	27 600,00	31 300,00	31 300,00	25 000,00
3124	Transferzahlungen von Haushalte und Organisationen ohne Erwerbscharakter	220 000,00	220 000,00	220 000,00	220 000,00	220 000,00
3125	Transferzahlungen vom Ausland					
3126	Investitions- und Tilgungszuschüsse zwischen Unternehmungen und Betrieben der Gebietskörperschaft und der Gebietskörperschaft					
313	Einzahlungen aus Finanzerträgen	28 400,00	29 000,00	24 400,00	25 000,00	25 500,00
3131	Einzahlungen aus Zinserträgen	28 400,00	29 000,00	24 400,00	25 000,00	25 500,00
3133	Einzahlungen aus Gewinnentnahmen von marktbestimmten Betrieben					
3134	Sonstige Einzahlungen aus Finanzerträgen					
3135	Einzahlungen aus Dividenden/Gewinnausschüttungen					
31	Summe Einzahlungen operative Gebarung	43 689 000,00	45 707 900,00	47 586 200,00	48 116 700,00	47 636 900,00
321	Auszahlungen aus Personalaufwand	11 400 300,00	11 981 700,00	12 606 700,00	13 029 800,00	13 458 700,00
3211	Auszahlungen für Personalaufwand Bezüge, Nebengebühren, und Mehrleistungsvergütungen)	9 044 300,00	9 501 900,00	10 001 900,00	10 349 900,00	10 694 100,00
3212	Auszahlungen für gesetzliche und freiwillige Sozialaufwendungen	2 356 000,00	2 479 800,00	2 604 800,00	2 679 900,00	2 764 600,00
3213	Auszahlungen aus sonstigem Personalaufwand					
322	Auszahlungen aus Sachaufwand (ohne Transferaufwand)	15 122 900,00	16 173 500,00	16 670 300,00	15 339 700,00	13 478 700,00
3221	Auszahlungen für Gebrauchs- und Verbrauchsgüter, Handelswaren	1 811 800,00	1 748 000,00	1 755 000,00	1 763 700,00	1 768 400,00
3222	Auszahlungen für Verwaltungs- und Betriebsaufwand	2 300 300,00	2 302 400,00	2 304 800,00	973 400,00	987 100,00
3223	Auszahlungen für Leasing- und Mietaufwand	100 600,00	100 600,00	100 600,00	100 600,00	100 600,00
3224	Auszahlungen für Instandhaltung	4 383 500,00	4 124 700,00	4 000 300,00	4 059 800,00	4 104 600,00
3225	Sonstige Auszahlungen aus Sachaufwand	6 526 700,00	7 897 800,00	8 509 600,00	8 442 200,00	6 518 000,00
323	Auszahlungen aus Transfers (ohne Kapitaltransfers)	11 745 400,00	11 958 700,00	12 330 500,00	12 684 100,00	13 004 100,00
3231	Transferzahlungen an Träger des öffentlichen Rechts	10 168 200,00	10 496 700,00	10 838 100,00	11 192 000,00	11 559 900,00
3232	Transferzahlungen an Beteiligungen					

MVAG	Mittelverwendungs- und aufbringungsgruppen (1. und 2. Ebene)	VA 2023	Plan 2024	Plan 2025	Plan 2026	Plan 2027
3233	Transferzahlungen an Unternehmen (inkl. Finanzunternehmen)	250 200,00	249 300,00	277 400,00	275 900,00	226 200,00
3234	Transferzahlungen an Haushalte und Organisationen ohne Erwerbscharakter	1 327 000,00	1 212 700,00	1 215 000,00	1 216 200,00	1 218 000,00
3235	Transferzahlungen an das Ausland					
3236	Investitions- und Tilgungszuschüsse zwischen Unternehmungen und Betrieben der Gebietskörperschaft und der Gebietskörperschaft					
324	Auszahlungen aus Finanzaufwand	1 086 700,00	1 134 700,00	1 257 800,00	1 187 300,00	1 090 000,00
3241	Auszahlungen für Zinsaufwand, für Finanzierungsleasing, für Forderungskauf, für Finanzschulden und derivative Finanzinstrumente mit Grundgeschäft	1 068 900,00	1 116 900,00	1 241 300,00	1 170 800,00	1 073 500,00
3242	Auszahlungen für Zinsen aus derivativen Finanzinstrumenten ohne Grundgeschäft					
3243	Auszahlung aus Gewinnentnahmen von marktbestimmten Betrieben					
3244	Sonstige Auszahlungen aus Finanzaufwendungen	17 800,00	17 800,00	16 500,00	16 500,00	16 500,00
32	Summe Auszahlungen operative Gebarung	39 355 300,00	41 248 600,00	42 865 300,00	42 240 900,00	41 031 500,00
SA1	Saldo (1) Geldfluss aus der Operativen Gebarung (31 – 32)	4 333 700,00	4 459 300,00	4 720 900,00	5 875 800,00	6 605 400,00
331	Einzahlungen aus der Investitionstätigkeit	0,00	0,00	0,00	2 000 000,00	0,00
3311	Einzahlungen aus der Veräußerung von immateriellem Vermögen					
3312	Einzahlungen aus der Veräußerung von Grundstücken und Grundstückeinrichtungen				2 000 000,00	
3313	Einzahlungen aus der Veräußerung von Gebäuden und Bauten					
3314	Einzahlungen aus der Veräußerung von technischen Anlagen, Fahrzeuge und Maschinen					
3315	Einzahlungen aus der Veräußerung von Amts-, Betriebs- und Geschäftsausstattung					
3316	Einzahlungen aus der Veräußerung von Kulturgütern					
3317	Einzahlungen aus der Veräußerung von Beteiligungen					
332	Einzahlungen aus der Rückzahlung von Darlehen sowie gewährten Vorschüssen	0,00	0,00	0,00	0,00	0,00
3321	Einzahlungen aus Darlehen an Träger des öffentlichen Rechts					
3322	Einzahlungen aus Darlehen an Beteiligungen					
3323	Einzahlungen aus Darlehen an Unternehmen und Haushalte					
3325	Einzahlungen aus Vorschüssen und Anzahlungen					
333	Einzahlungen aus Kapitaltransfers	1 515 500,00	195 400,00	154 400,00	93 500,00	92 100,00
3331	Kapitaltransferzahlungen von Trägern des öffentlichen Rechts	680 200,00	45 400,00	44 400,00	43 500,00	42 100,00
3332	Kapitaltransferzahlungen von Beteiligungen					
3333	Kapitaltransferzahlungen von Unternehmen					
3334	Kapitaltransferzahlungen von Haushalten und Organisationen ohne Erwerbscharakter	300 000,00	150 000,00	110 000,00	50 000,00	50 000,00
3335	Kapitaltransferzahlungen vom Ausland	535 300,00				
33	Summe Einzahlungen investive Gebarung	1 515 500,00	195 400,00	154 400,00	2 093 500,00	92 100,00
341	Auszahlungen aus der Investitionstätigkeit	7 559 600,00	11 110 400,00	6 603 300,00	7 441 500,00	3 491 500,00

MVAG	Mittelverwendungs- und aufbringungsgruppen (1. und 2. Ebene)	VA 2023	Plan 2024	Plan 2025	Plan 2026	Plan 2027
3411	Auszahlungen für den Erwerb von immateriellem Vermögen	35 300,00	3 000,00	3 000,00	23 000,00	23 000,00
3412	Auszahlungen für den Erwerb von Grundstücken und Grundstückseinrichtungen	5 411 500,00	9 384 000,00	4 677 600,00	4 961 000,00	2 711 000,00
3413	Auszahlungen für den Erwerb von Gebäuden und Bauten	995 000,00	975 900,00	1 000 000,00	1 700 000,00	
3414	Auszahlungen für den Erwerb von technischen Anlagen, Fahrzeuge und Maschinen	224 800,00	482 000,00	663 000,00	113 000,00	113 000,00
3415	Auszahlungen für den Erwerb von Amts-, Betriebs- und Geschäftsausstattung	863 000,00	235 500,00	229 700,00	144 500,00	144 500,00
3416	Auszahlungen für den Erwerb von Kulturgütern	30 000,00	30 000,00	30 000,00	500 000,00	500 000,00
3417	Auszahlungen für den Erwerb von Beteiligungen					
342	Auszahlungen von gewährten Darlehen sowie gewährten Vorschüssen	0,00	0,00	0,00	0,00	0,00
3421	Auszahlung von Darlehen an Träger des öffentlichen Rechts					
3422	Auszahlung von Darlehen an Beteiligungen					
3423	Auszahlung von Darlehen an Unternehmen und Haushalte					
3425	Auszahlungen von Vorschüssen und Anzahlungen					
343	Auszahlungen aus Kapitaltransfers	15 000,00	15 000,00	15 000,00	15 000,00	15 000,00
3431	Kapitaltransferzahlungen an Träger des öffentlichen Rechts					
3432	Kapitaltransferzahlungen an Beteiligungen					
3433	Kapitaltransferzahlungen an Unternehmen (Finanzunternehmen)					
3434	Kapitaltransferzahlungen an Haushalte und Organisationen ohne Erwerbscharakter	15 000,00	15 000,00	15 000,00	15 000,00	15 000,00
3435	Kapitaltransferzahlungen an das Ausland					
34	Summe Auszahlungen investive Gebarung	7 574 600,00	11 125 400,00	6 618 300,00	7 456 500,00	3 506 500,00
SA2	Saldo (2) Geldfluss aus der Investiven Gebarung (33 – 34)	-6 059 100,00	-10 930 000,00	-6 463 900,00	-5 363 000,00	-3 414 400,00
SA3	Saldo (3) Nettofinanzierungssaldo (Saldo 1 + Saldo 2)	-1 725 400,00	-6 470 700,00	-1 743 000,00	512 800,00	3 191 000,00
351	Einzahlungen aus der Aufnahme von Finanzschulden	1 404 300,00	5 463 200,00	715 800,00	0,00	0,00
3511	Einzahlungen aus empfangenen Darlehen von öffentlichen Körperschaften und Rechtsträgern					
3512	Einzahlungen aus empfangenen Darlehen von Beteiligungen					
3513	Einzahlungen aus empfangenen Darlehen von Unternehmen und privaten Haushalten					
3514	Einzahlungen aus Finanzschulden (Finanzunternehmen)	1 404 300,00	5 463 200,00	715 800,00		
353	Einzahlungen infolge eines Kapitaltausch bei derivativen Finanzinstrumenten mit Grundgeschäft	0,00	0,00	0,00	0,00	0,00
3530	Einzahlungen infolge eines Kapitaltausch bei derivativen Finanzinstrumenten mit Grundgeschäft					
355	Einzahlungen aus dem Abgang von Finanzinstrumenten	0,00	0,00	0,00	0,00	0,00
3550	Einzahlungen aus dem Abgang von Finanzinstrumenten					
35	Summe Einzahlungen aus der Finanzierungstätigkeit	1 404 300,00	5 463 200,00	715 800,00	0,00	0,00

MVAG	Mittelverwendungs- und aufbringungsgruppen (1. und 2. Ebene)	VA 2023	Plan 2024	Plan 2025	Plan 2026	Plan 2027
361	Auszahlungen aus der Tilgung von Finanzschulden	2 969 100,00	2 992 500,00	2 972 800,00	2 832 100,00	2 758 300,00
3611	Auszahlungen aus empfangenen Darlehen von öffentlichen Körperschaften und Rechtsträgern	80 200,00	51 100,00	33 300,00	33 500,00	33 700,00
3612	Auszahlungen aus empfangenen Darlehen von Beteiligungen					
3613	Auszahlungen aus empfangenen Darlehen von Unternehmen und privaten Haushalten					
3614	Auszahlungen aus Finanzschulden	2 882 700,00	2 941 400,00	2 939 500,00	2 798 600,00	2 724 600,00
3615	Auszahlung aus der Rückzahlung von Leasingverbindlichkeiten	6 200,00				
363	Auszahlungen infolge eines Kapitaltausch bei derivativen Finanzinstrumenten mit Grundgeschäft	0,00	0,00	0,00	0,00	0,00
3630	Auszahlungen infolge eines Kapitaltausch bei derivativen Finanzinstrumenten mit Grundgeschäft					
365	Auszahlungen für den Erwerb von Finanzinstrumenten	0,00	0,00	0,00	0,00	0,00
3650	Auszahlungen für den Erwerb von Finanzinstrumenten					
36	Summe Auszahlungen aus der Finanzierungstätigkeit	2 969 100,00	2 992 500,00	2 972 800,00	2 832 100,00	2 758 300,00
SA4	Saldo (4) Geldfluss aus der Finanzierungstätigkeit (35 – 36)	-1 564 800,00	2 470 700,00	-2 257 000,00	-2 832 100,00	-2 758 300,00
SA5	Saldo (5) Geldfluss aus der voranschlagswirksamen Gebarung (Saldo 3 + Saldo 4)	-3 290 200,00	-4 000 000,00	-4 000 000,00	-2 319 300,00	432 700,00

Seite	Inhalt
3	Vorbericht
17	Ergebnishaushalt Gesamt 1. und 2. Ebene (Anlage 1a) - interne Vergütungen enthalten
21	Ergebnishaushalt Bereichsbudget 1. und 2. Ebene (Anlage 1a)
43	Finanzierungshaushalt Gesamt 1. und 2. Ebene (Anlage 1b) - interne Vergütungen enthalten
49	Finanzierungshaushalt Bereichsbudget 1. und 2. Ebene (Anlage 1b)
91	Querschnitt (Anlage 5b)
97	VA Haushaltspotential
103	Ergebnis- und Finanzierungsvoranschlag Detailnachweis
217	Nachweis der Investitionstätigkeit
259	Personaldaten iSd ÖStp (Anlage 4)
263	Dienstpostenplan
269	Nachweis über Haushaltsrücklagen und Zahlungsmittelreserven (Anlage 6b)
273	Einzelnachweis über Finanzschulden und Schuldendienst (Anlage 6c)
289	Leasingspiegel (Anlage 6i)
293	Nachweis über hausinterne Vergütungen (Anlage 6f)
297	Nachweis über Transferzahlungen (Anlage 6a)
301	Rückstellungsspiegel (Anlage 6q)
305	Nachweis Vermögen mit abgeänderter Nutzungsdauer
309	MFP - Ergebnishaushalt Gesamt 1. und 2. Ebene - interne Vergütungen enthalten
313	MFP - Finanzierungshaushalt Gesamt 1. und 2. Ebene - interne Vergütungen enthalten