



Marktgemeinde Wiener Neudorf  
**Voranschlag 2022**





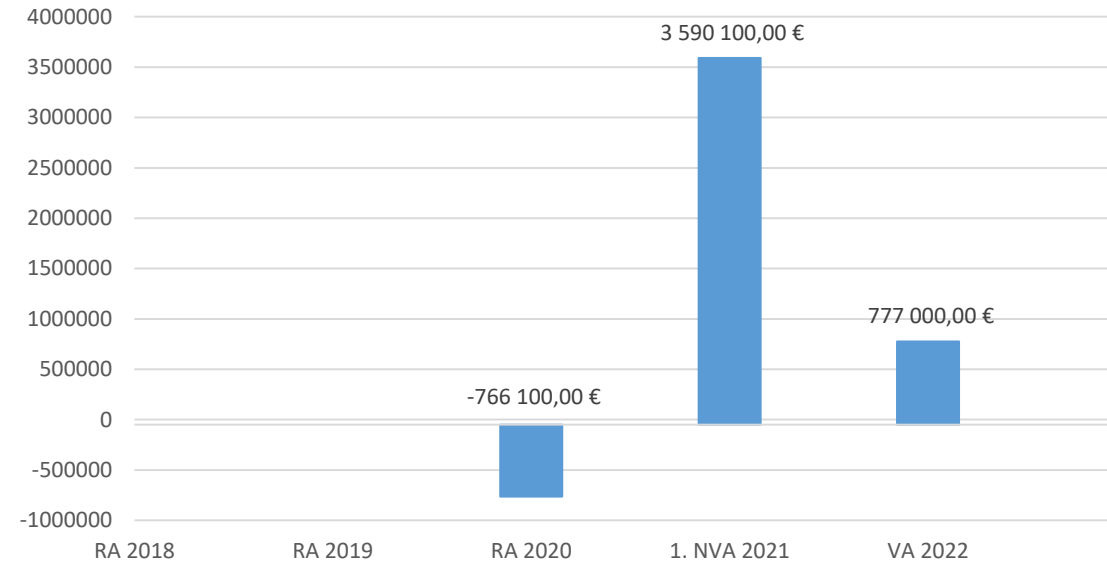
Vorbericht



# Vorbericht zum VA 2022

gemäß § 3 der NÖ Gemeindehaushaltsverordnung  
(NÖ GHVO)

## Entwicklung des Haushaltspotenzials

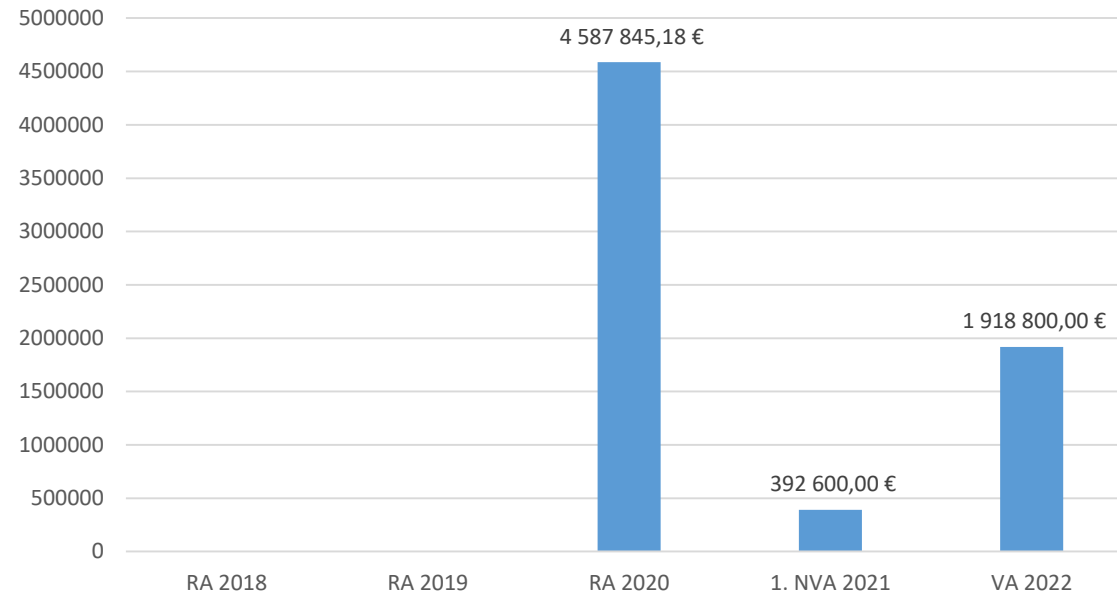


Das Haushaltspotential hat seine Grundlage in § 67 Z. 11 der NÖ Gemeindeordnung 1973 (NÖ GO 1973) und ist erstmals im Voranschlag 2020 auszuweisen. Die Angaben zu den Vorjahren entfallen daher.

**Haushaltspotential:** Differenz der wiederkehrenden Mittelaufbringungen abzüglich der wiederkehrenden Mittelverwendungen unter Berücksichtigung der entsprechenden Forderungen und Verbindlichkeiten.

Das Haushaltspotenzial ist eine wichtige Kenngröße und gibt die aktuelle Leistungsfähigkeit der Gemeinde wieder. Das schafft Vergleichbarkeit mit der bisherigen Rechtslage, aus der Überschüsse und Abgänge abzuleiten waren und dient der Transparenz. Wenn das Haushaltspotenzial innerhalb des Zeitraumes des mittelfristigen Finanzplanes laufen negativ ist, ist ein Haushaltskonsolidierungskonzept zu erstellen (§ 72b Abs. 1 Z. 2 NÖ GO 1973).

## Entwicklung des Nettoergebnisses

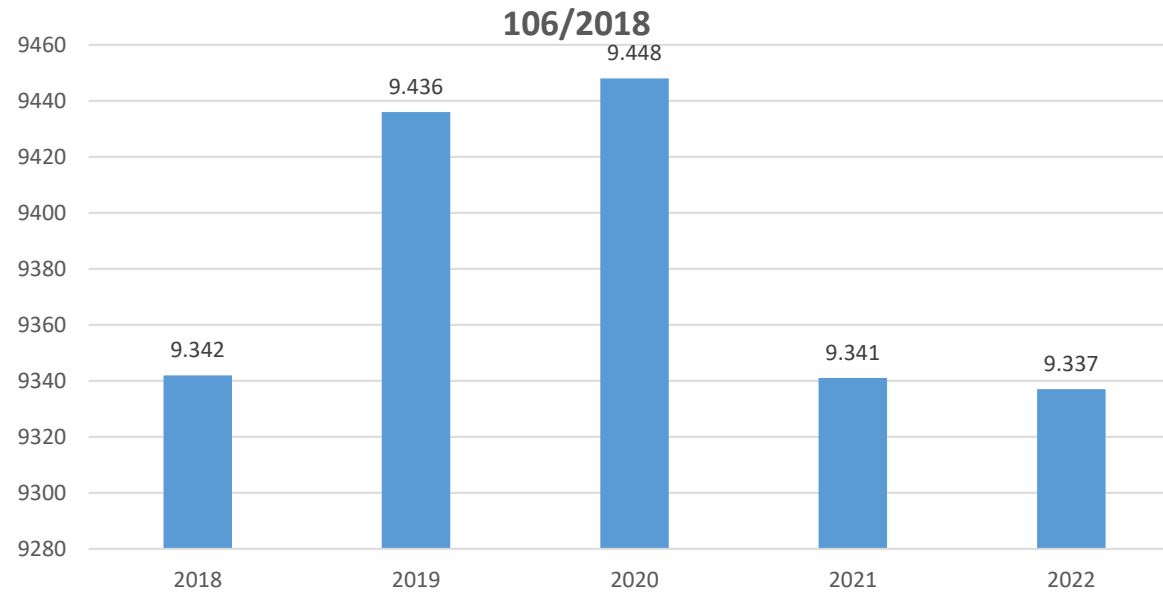


Beim Nettoergebnis handelt es sich um das Ergebnis des Ergebnisvoranschlags und ist erstmals für das Haushaltsjahr 2020 auszuweisen. Die Angaben zu den Vorjahren entfallen daher.

Ein positives Nettoergebnis bedeutet, dass die Erträge voraussichtlich ausreichend sein werden, die Aufwendungen für die kommunalen Leistungen (inklusive des Werteverzehrs des Anlagevermögens in Form der Abschreibungen) abzudecken.

Ein negatives Nettoergebnis heißt, dass dies nicht zur Gänze (in der Höhe des negativen Wertes) möglich ist.

Entwicklung Volkszahl gemäß § 10. Abs. 7 FAG 2017  
BGBl. I Nr. 116/2016 in der Fassung BGBl. I Nr.

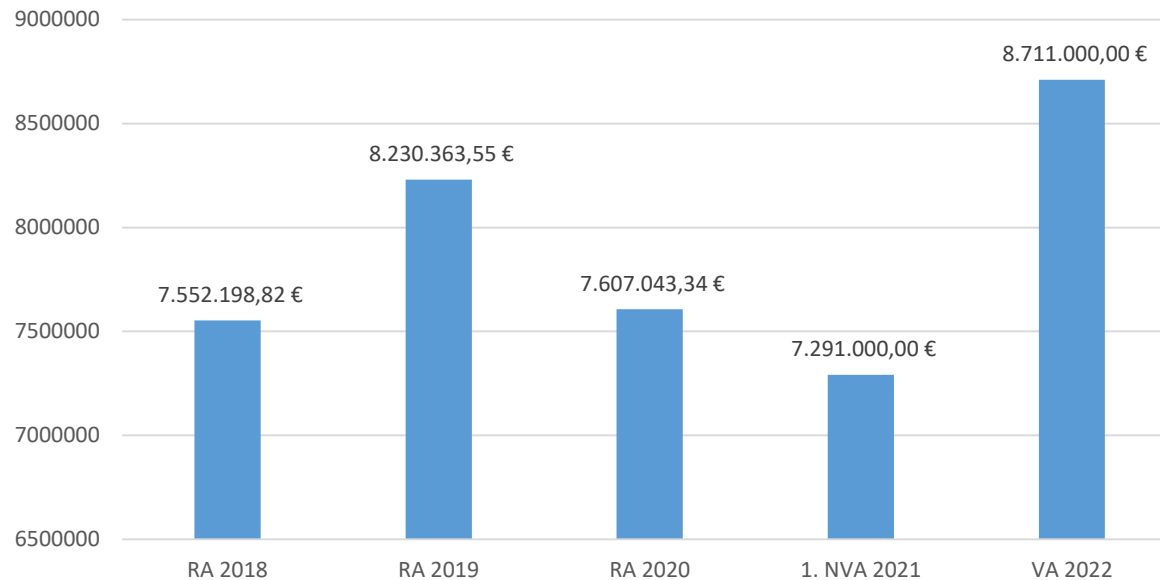


Die Volkszahl gemäß § 10 Abs. 7 FAG 2017 wird jährlich von der Bundesanstalt Statistik Austria zum Stichtag 31. Oktober festgestellt und wirkt mit dem Beginn des übernächsten Kalenderjahres. Sie dient für die Berechnung der Abgabenertragsanteile und darf nicht automatisch mit der Volkszahl für die Berechnung der Gemeinderatsmandate verwechselt werden.

Eine Erhöhung bzw. Verminderung der Volkszahl (jährlich) ist ein wesentlicher Indikator für die Berechnung der Abgabenertragsanteile.



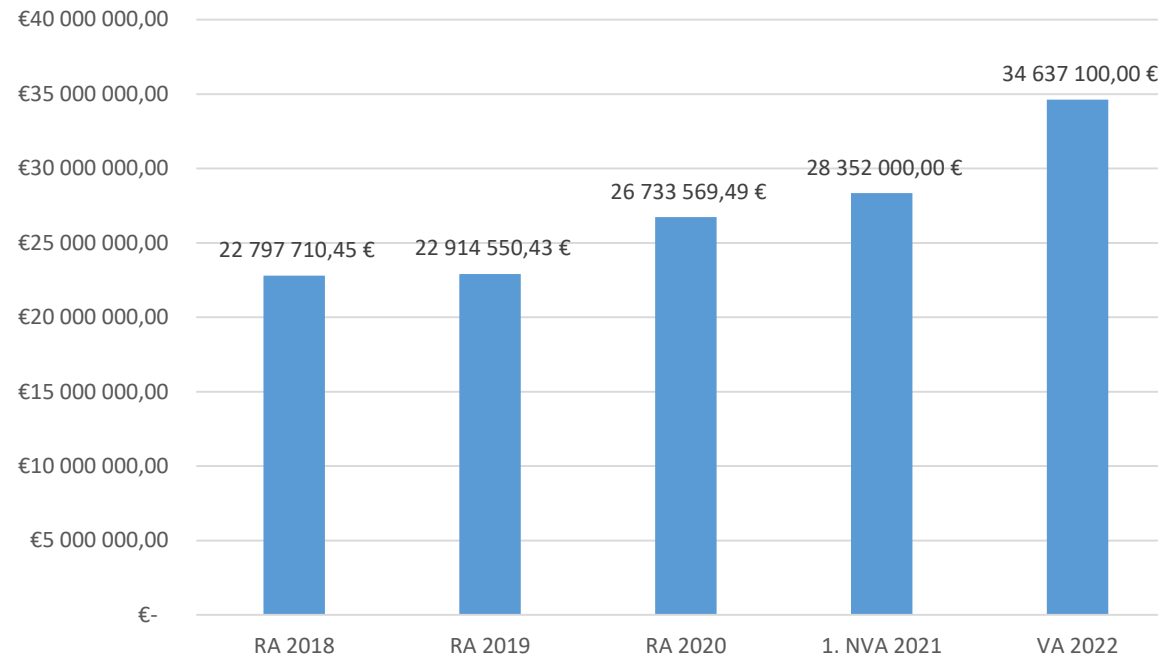
### Entwicklung der Abgabenertragsanteile



Die Gebietskörperschaften (Bund, Länder und Gemeinden) erhalten auf Basis des aktuellen Finanzausgleichs aus den gemeinschaftlichen Bundesabgaben (z.B. Umsatzsteuer, Körperschaftssteuer, Lohnsteuer, Versicherungssteuer, Mineralölsteuer, Normalverbrauchsabgabe, Tabaksteuer udgl.) entsprechende Anteile. Im Bereich der Gemeinden spielen dabei die Volkszahl und der abgestufte Bevölkerungsschlüssel eine besondere Rolle. Die sogenannten „Abgabenertragsanteile“ bilden in den meisten Gemeinden die wichtigste Einnahmequelle.

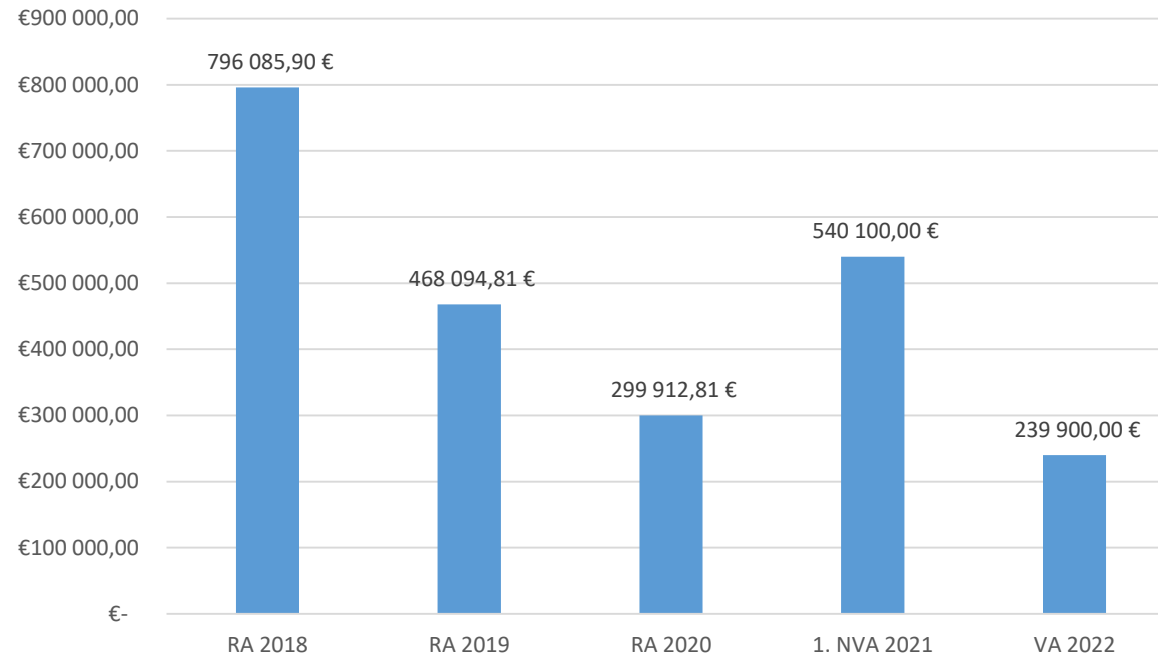
Ein Steigen der Abgabenertragsanteile weist auch auf eine Erhöhung der Volkszahl hin.

## Entwicklung des Schuldenstandes



Die Entwicklung des Schuldenstandes zeigt auf, inwieweit der Schuldenstand über die Jahre erhöht oder reduziert wird.

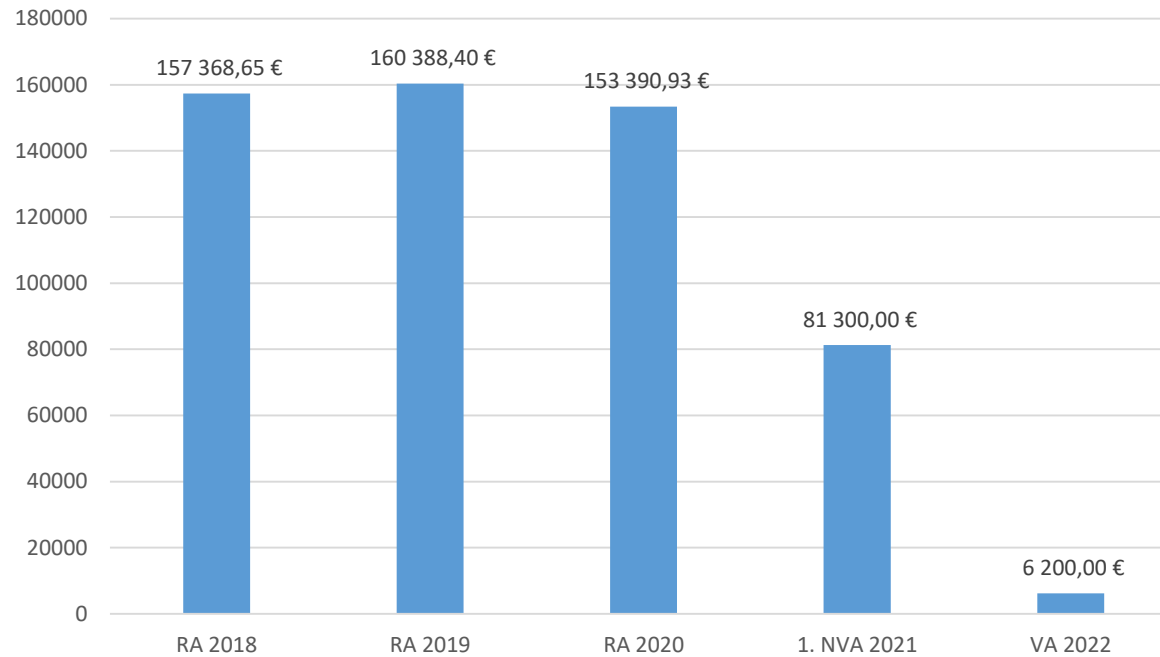
## Entwicklung Rücklagen



Die Entwicklung der Rücklagen zeigt an, inwieweit Rücklagen vorhanden sind und ob Rücklagen aufgebaut bzw. aufgebraucht werden.

Blauer Balken: Rücklagen mit Zahlungsmittelreserve

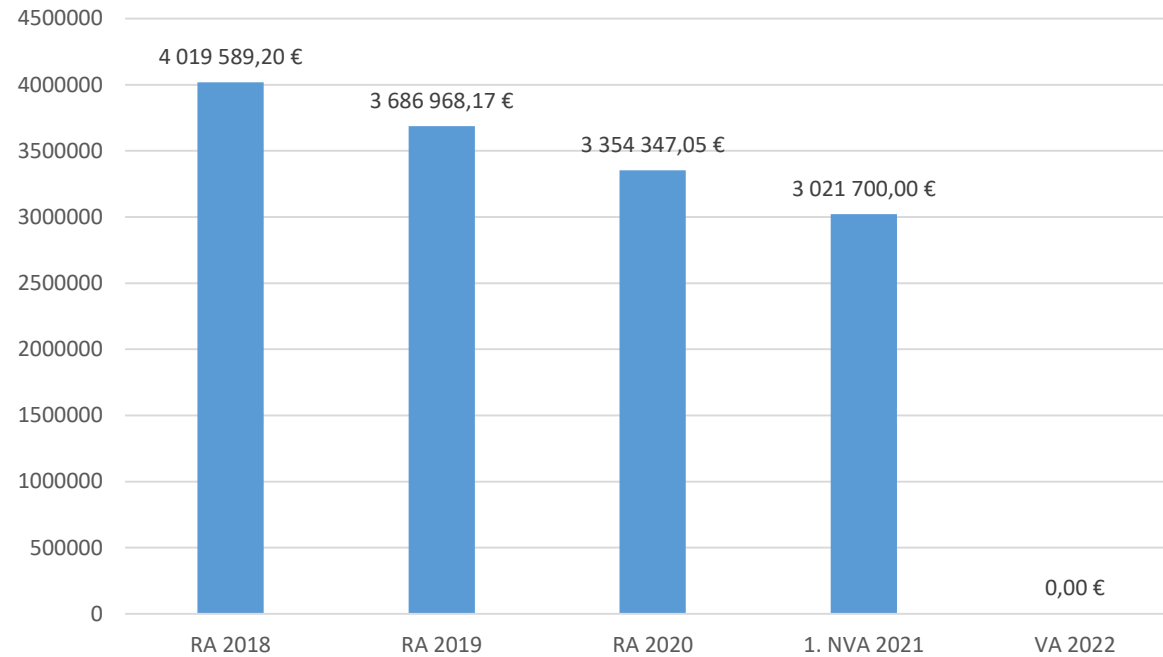
## Entwicklung der Leasingsverpflichtungen



Bei den Leasingsverpflichtungen handelt es sich nicht um Finanzschulden (z.B. Darlehen), sondern um Verwaltungsschulden. Unabhängig davon stellen Leasingsverbindlichkeiten Leistungsverpflichtungen für die Gemeinden dar und sind daher bei einer allfälligen Finanzlagenberechnung entsprechend zu berücksichtigen.

Die Leasingsverpflichtungen sind mit Beginn des Jahres 2020 in einer eigenen Anlage gemäß VRV 2015 festzuhalten.

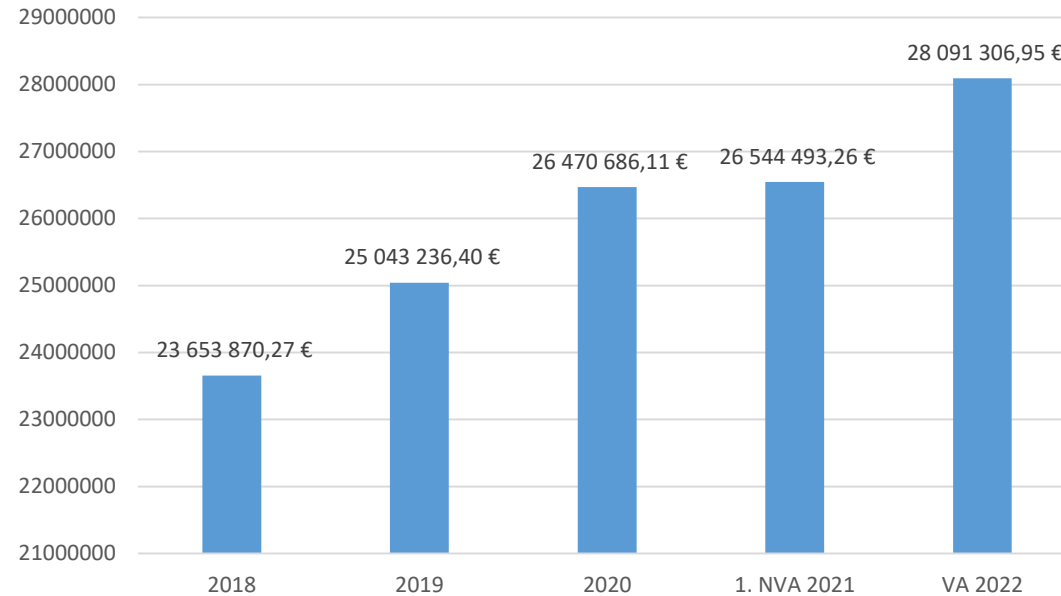
## Entwicklung der Haftungen



Eine Gemeinde darf Bürgschaften und sonstige Haftungen nur übernehmen, wenn hierfür ein besonderes Interesse der Gemeinde gegeben ist, der Schuldner nachweist, dass eine ordnungsgemäße Verzinsung und Tilgung gesichert ist, die Haftungen befristet sind, der Betrag, für den gehaftet wird, ziffermäßig bestimmt ist und die Gemeinde den daraus folgenden Zahlungsverpflichtungen nachkommen kann (vgl. § 78 Abs. 1 NÖ Gemeindeordnung 1973).

Die Gemeinde hat Haftungen für die Marktgemeinde Wiener Neudorf Infrastruktur KG übernommen

## Entwicklung der Finanzkraft für die Umlagenberechnung



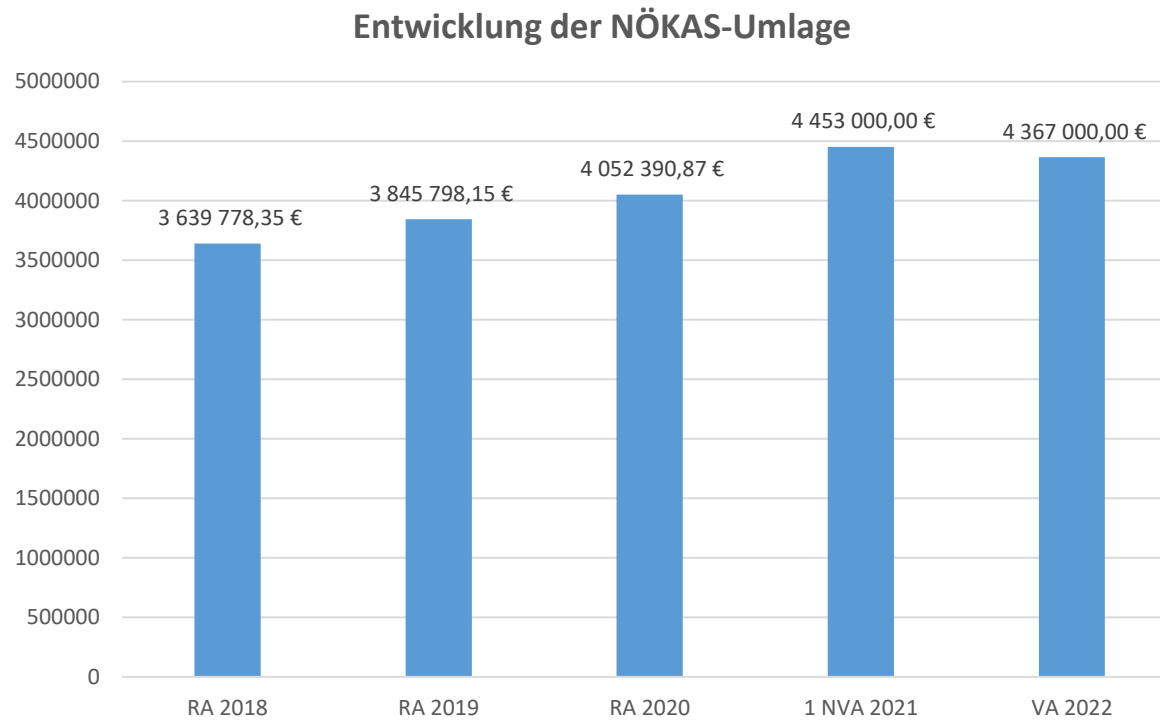
Die Finanzkraft einer Gemeinde wird aus den

- Erträgen der ausschließlich Gemeindeabgaben ohne die Gebühren für die Benützung von Gemeindeeinrichtungen und –anlagen und ohne die Interessentenbeiträge von Grundstückseigentümern und Anrainern und
- Ertragsanteilen an den gemeinschaftlichen Bundesabgaben ohne Spielbankenabgabe

ermittelt.

Basis für die Ermittlung der Finanzkraft sind die tatsächlichen Beträge aufgrund der Rechnungsabschlüsse.

Die Darstellung der Entwicklung der Finanzkraft für die Umlagenberechnung hat insbesondere auf die Beitragsleistung der Gemeinden zum NÖ Krankenanstaltensprengel (NÖKAS) und zur Sozialumlage Auswirkungen. Eine Erhöhung oder Reduktion/Verminderung der Finanzkraft wirkt sich unmittelbar auf die Beitragsleistung aus.

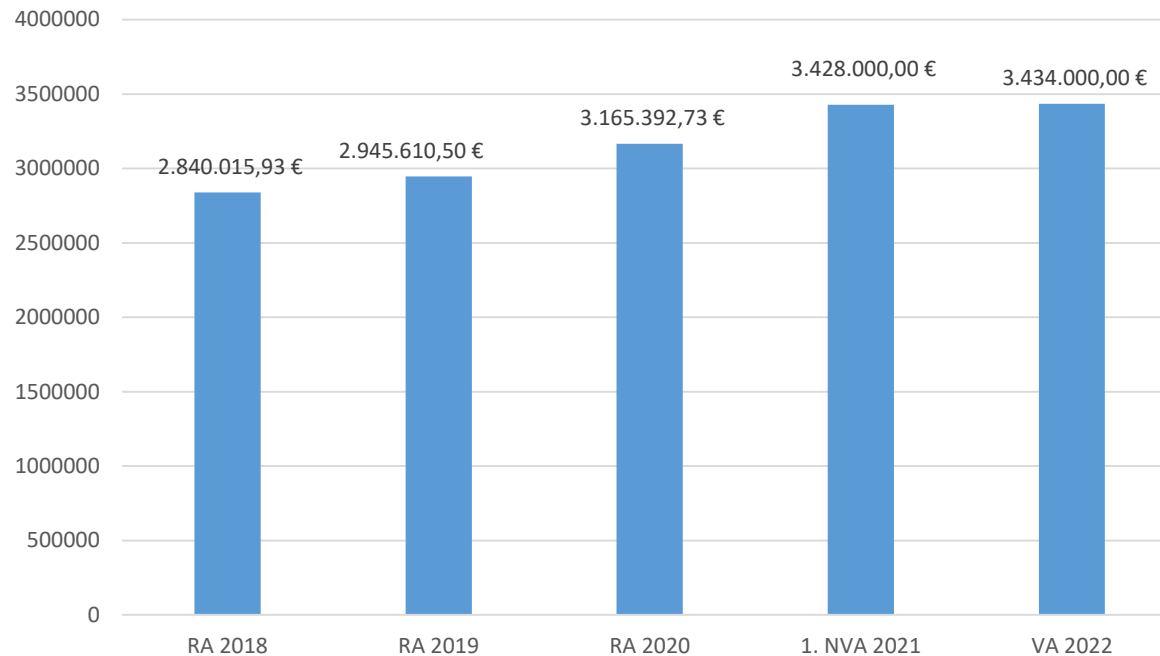


Das Landesgebiet ist Beitragsbezirk und Krankenanstaltensprengel für alle öffentlichen Krankenanstalten in Niederösterreich. Beitragsbezirk und Krankenanstaltensprengel sind ein Gemeindeverband. Dem Gemeindeverband gehören alle Gemeinden Niederösterreichs an. Der Gemeindeverband ist juristische Person, er hat seinen Sitz am Sitz der Landesregierung und trägt die Bezeichnung „NÖ Krankenanstaltensprengel“ (§ 61 Abs. 1 NÖ Krankenanstaltengesetz – NÖ KAG).

Die Gemeinden haben an den NÖ Krankenanstaltensprengel monatliche Beiträge zu leisten. Berechnungsgrundlage bilden dabei die Volkszahl und die Finanzkraft der Gemeinden. Steigerungen bei der Volkszahl und bei der Finanzkraft führen daher zu höheren Beitragsleistungen bei den Gemeinden.

Diese monatlichen Beiträge werden von den der Gemeinde gebührenden monatlichen Vorschüssen auf die Ertragsanteile an den gemeinschaftlichen Bundesabgaben einbehalten.

## Entwicklung der Sozialhilfeumlage



Die Gemeinden haben jährlich einen Beitrag zu den vom Land zu tragenden Kosten der Sozialhilfe, die nicht durch Kostenbeitrags- und Ersatzleistungen oder durch sonstige für Zwecke der Sozialhilfe bestimmte Zuschüsse gedeckt sind, in der Höhe von 50 % an das Land zu entrichten (§ 44 NÖ Sozialhilfe-Ausführungsgesetz – NÖ SAG).

Die Leistungen für die Sozialhilfe-Umlage werden von der Landesregierung auf die einzelnen Gemeinden nach ihrer Finanzkraft (Finanzkraft für die Umlagenberechnung) aufgeteilt.

Diese monatlichen Beiträge werden von den der Gemeinde gebührenden monatlichen Vorschüssen auf die Ertragsanteile an den gemeinschaftlichen Bundesabgaben einbehalten.



Ergebnishaushalt Gesamt 1. Ebene (Anlage 1a)  
- interne Vergütungen enthalten



MVAG	Mittelverwendungs- und -aufbringungsgruppen (1. Ebene)	VA 2022	VA 2021	RA 2020
211	Erträge aus der operativen Verwaltungstätigkeit	40 847 000,00	36 899 300,00	39 414 211,95
212	Erträge aus Transfers	1 402 900,00	1 874 400,00	1 781 620,67
213	Finanzerträge	13 900,00	18 400,00	24 576,15
<b>21</b>	<b>Summe Erträge</b>	<b>42 263 800,00</b>	<b>38 792 100,00</b>	<b>41 220 408,77</b>
221	Personalaufwand	10 470 400,00	9 881 400,00	9 347 397,65
222	Sachaufwand (ohne Transferaufwand)	18 505 100,00	17 290 900,00	18 691 822,59
223	Transferaufwand (laufende Transfers und Kapitaltransfers)	11 507 300,00	10 855 800,00	10 146 406,35
224	Finanzaufwand	102 100,00	131 500,00	118 528,85
<b>22</b>	<b>Summe Aufwendungen</b>	<b>40 584 900,00</b>	<b>38 159 600,00</b>	<b>38 304 155,44</b>
<b>SA0</b>	<b>Saldo (0) Nettoergebnis (21 - 22)</b>	<b>1 678 900,00</b>	<b>632 500,00</b>	<b>2 916 253,33</b>
230	Entnahmen von Haushaltsrücklagen	480 200,00	15 200,00	418 367,42
240	Zuweisung an Haushaltsrücklagen	240 300,00	255 100,00	250 185,42
<b>23</b>	<b>Summe Haushaltsrücklagen</b>	<b>239 900,00</b>	<b>-239 900,00</b>	<b>168 182,00</b>
<b>SA00</b>	<b>Nettoergebnis nach Zuweisung und Entnahmen von Haushaltsrücklagen (Saldo 0 +/- SU23)</b>	<b>1 918 800,00</b>	<b>392 600,00</b>	<b>3 084 435,33</b>



Ergebnishaushalt Gesamt 1. und 2. Ebene (Anlage 1a)  
- interne Vergütungen enthalten



MVAG	Mittelverwendungs- und aufbringungsgruppen (1. und 2. Ebene)	VA 2022	VA 2021	RA 2020
<b>211</b>	<b>Erträge aus der operativen Verwaltungstätigkeit</b>	<b>40 847 000,00</b>	<b>36 899 300,00</b>	<b>39 414 211,95</b>
2111	Erträge aus eigenen Abgaben	20 430 500,00	19 747 100,00	19 406 532,21
2112	Erträge aus Ertragsanteilen	8 711 000,00	7 291 000,00	7 607 043,34
2113	Erträge aus Gebühren	3 935 500,00	3 927 400,00	3 754 487,79
2114	Erträge aus Leistungen	1 400 900,00	1 575 000,00	1 044 031,27
2115	Erträge aus Besitz und wirtschaftlicher Tätigkeit	1 561 800,00	1 544 600,00	1 571 321,83
2116	Erträge aus Veräußerung und sonstige Erträge	4 595 500,00	2 739 100,00	5 845 081,87
2117	Nicht finanzierungswirksame operative Erträge	211 800,00	75 100,00	185 713,64
<b>212</b>	<b>Erträge aus Transfers</b>	<b>1 402 900,00</b>	<b>1 874 400,00</b>	<b>1 781 620,67</b>
2121	Transferertrag von Trägern des öffentlichen Rechts	1 076 400,00	1 607 900,00	1 433 021,22
2122	Transferertrag von Beteiligungen			
2123	Transferertrag von Unternehmen (mit Finanzunternehmen)	25 900,00	27 500,00	
2124	Transferertrag von Haushalten und Organisationen ohne Erwerbscharakter	140 000,00	175 000,00	205 008,93
2125	Transferertrag vom Ausland			
2126	Investitions- und Tilgungszuschüsse zwischen Unternehmungen und Betrieben der Gebietskörperschaft und der Gebietskörperschaft			
2127	Nicht finanzierungswirksamer Transferertrag	160 600,00	64 000,00	143 590,52
<b>213</b>	<b>Finanzerträge</b>	<b>13 900,00</b>	<b>18 400,00</b>	<b>24 576,15</b>
2131	Erträge aus Zinsen	13 900,00	18 400,00	24 576,15
2132	Erträge aus Zinsen aus derivativen Finanzinstrumenten ohne Grundgeschäft			
2133	Erträge aus Gewinnentnahmen von marktbestimmten Betrieben			
2134	Sonstige Finanzerträge			
2135	Erträge aus Dividenden/Gewinnausschüttungen			
2136	Sonstige nicht finanzierungswirksame Finanzerträge			
<b>21</b>	<b>Summe Erträge</b>	<b>42 263 800,00</b>	<b>38 792 100,00</b>	<b>41 220 408,77</b>
<b>221</b>	<b>Personalaufwand</b>	<b>10 470 400,00</b>	<b>9 881 400,00</b>	<b>9 347 397,65</b>
2211	Personalaufwand (Bezüge, Nebengeb., Mehrleistungen)	8 086 600,00	7 723 900,00	7 266 749,65
2212	Gesetzlicher und freiwilliger Sozialaufwand	2 073 800,00	1 976 600,00	1 851 149,16
2213	Sonstiger Personalaufwand			
2214	Nicht finanzierungswirksamer Personalaufwand	310 000,00	180 900,00	229 498,84
<b>222</b>	<b>Sachaufwand (ohne Transferaufwand)</b>	<b>18 505 100,00</b>	<b>17 290 900,00</b>	<b>18 691 822,59</b>
2221	Gebrauchs- und Verbrauchsgüter, Handelswaren	1 623 000,00	1 576 700,00	1 376 328,91
2222	Verwaltungs- und Betriebsaufwand	1 013 100,00	554 800,00	546 133,46
2223	Leasing- und Mietaufwand	105 700,00	1 076 100,00	1 082 606,36
2224	Instandhaltung	4 242 100,00	4 003 700,00	3 676 489,65
2225	Sonstiger Sachaufwand	8 403 700,00	6 451 700,00	9 276 397,39
2226	Nicht finanzierungswirksamer Sachaufwand	3 117 500,00	3 627 900,00	2 733 866,82

MVAG	Mittelverwendungs- und aufbringungsgruppen (1. und 2. Ebene)	VA 2022	VA 2021	RA 2020
<b>223</b>	<b>Transferaufwand (laufende Transfers und Kapitaltransfers)</b>	<b>11 507 300,00</b>	<b>10 855 800,00</b>	<b>10 146 406,35</b>
2231	Transferaufwand an Träger des öffentlichen Rechts	9 884 600,00	9 338 800,00	8 795 165,48
2232	Transferaufwand an Beteiligungen			
2233	Transferaufwand an Unternehmen (mit Finanzunternehmen)	236 200,00	249 200,00	257 634,08
2234	Transferaufwand an Haushalte und Organisationen ohne Erwerbscharakter	1 386 500,00	1 267 800,00	1 093 606,79
2235	Transferaufwand an das Ausland			
2236	Investitions- und Tilgungszuschüsse zwischen Unternehmungen und Betrieben der Gebietskörperschaft und der Gebietskörperschaft			
2237	Nicht finanzierungswirksamer Transferaufwand			
<b>224</b>	<b>Finanzaufwand</b>	<b>102 100,00</b>	<b>131 500,00</b>	<b>118 528,85</b>
2241	Zinsen aus Finanzschulden, Finanzierungsleasing, Forderungskauf und derivativen Finanzinstrumenten mit Grundgeschäft	73 600,00	116 100,00	104 610,31
2242	Zinsen und sonstige Aufwendungen aus derivativen Finanzinstrumenten ohne Grundgeschäft			
2243	Gewinnentnahmen von Unternehmungen und marktbestimmten Betrieben der Gebietskörperschaft (innerhalb der Gebietskörperschaft)			
2244	Sonstiger Finanzaufwand	28 500,00	15 400,00	13 918,54
2245	Nicht finanzierungswirksamer Finanzaufwand			
<b>22</b>	<b>Summe Aufwendungen</b>	<b>40 584 900,00</b>	<b>38 159 600,00</b>	<b>38 304 155,44</b>
<b>SA0</b>	<b>Saldo (0) Nettoergebnis (21 - 22)</b>	<b>1 678 900,00</b>	<b>632 500,00</b>	<b>2 916 253,33</b>
<b>230</b>	<b>Entnahmen von Haushaltsrücklagen</b>	<b>480 200,00</b>	<b>15 200,00</b>	<b>418 367,42</b>
2301	Entnahmen von Haushaltsrücklagen	480 200,00	15 200,00	418 367,42
<b>240</b>	<b>Zuweisung an Haushaltsrücklagen</b>	<b>240 300,00</b>	<b>255 100,00</b>	<b>250 185,42</b>
2401	Zuweisung an Haushaltsrücklagen	240 300,00	255 100,00	250 185,42
<b>23</b>	<b>Summe Haushaltsrücklagen</b>	<b>239 900,00</b>	<b>-239 900,00</b>	<b>168 182,00</b>
<b>SA00</b>	<b>Nettoergebnis nach Zuweisung und Entnahmen von Haushaltsrücklagen (Saldo 0 +/- SU23)</b>	<b>1 918 800,00</b>	<b>392 600,00</b>	<b>3 084 435,33</b>



Ergebnishaushalt Bereichsbudget 1. und 2. Ebene (Anlage 1a)



## Vertretungskörper und allgemeine Verwaltung (Gruppe 0)

MVAG	Mittelverwendungs- und -aufbringungsgruppen (1. und 2. Ebene)	VA 2022	VA 2021	RA 2020
<b>211</b>	<b>Erträge aus der operativen Verwaltungstätigkeit</b>	<b>162 500,00</b>	<b>297 600,00</b>	<b>389 877,41</b>
2111	Erträge aus eigenen Abgaben			
2112	Erträge aus Ertragsanteilen			
2113	Erträge aus Gebühren			
2114	Erträge aus Leistungen	33 200,00	244 700,00	40 778,52
2115	Erträge aus Besitz und wirtschaftlicher Tätigkeit			
2116	Erträge aus Veräußerung und sonstige Erträge	47 700,00	7 000,00	305 100,17
2117	Nicht finanzierungswirksame operative Erträge	81 600,00	45 900,00	43 998,72
<b>212</b>	<b>Erträge aus Transfers</b>	<b>17 600,00</b>	<b>15 100,00</b>	<b>5 076,83</b>
2121	Transferertrag von Trägern des öffentlichen Rechts	15 100,00	14 800,00	3 673,67
2122	Transferertrag von Beteiligungen			
2123	Transferertrag von Unternehmen (mit Finanzunternehmen)			
2124	Transferertrag von Haushalten und Organisationen ohne Erwerbscharakter			
2125	Transferertrag vom Ausland			
2126	Investitions- und Tilgungszuschüsse zwischen Unternehmungen und Betrieben der Gebietskörperschaft und der Gebietskörperschaft			
2127	Nicht finanzierungswirksamer Transferertrag	2 500,00	300,00	1 403,16
<b>213</b>	<b>Finanzerträge</b>	<b>0,00</b>	<b>0,00</b>	<b>0,00</b>
2131	Erträge aus Zinsen			
2132	Erträge aus Zinsen aus derivativen Finanzinstrumenten ohne Grundgeschäft			
2133	Erträge aus Gewinnentnahmen von marktbestimmten Betrieben			
2134	Sonstige Finanzerträge			
2135	Erträge aus Dividenden/Gewinnausschüttungen			
2136	Sonstige nicht finanzierungswirksame Finanzerträge			
<b>21</b>	<b>Summe Erträge</b>	<b>180 100,00</b>	<b>312 700,00</b>	<b>394 954,24</b>
<b>221</b>	<b>Personalaufwand</b>	<b>2 556 700,00</b>	<b>2 523 400,00</b>	<b>2 507 400,47</b>
2211	Personalaufwand (Bezüge, Nebengeb., Mehrleistungen)	1 961 300,00	1 920 700,00	1 900 568,03
2212	Gesetzlicher und freiwilliger Sozialaufwand	553 800,00	557 500,00	546 010,06
2213	Sonstiger Personalaufwand			
2214	Nicht finanzierungswirksamer Personalaufwand	41 600,00	45 200,00	60 822,38
<b>222</b>	<b>Sachaufwand (ohne Transferaufwand)</b>	<b>1 752 900,00</b>	<b>1 668 000,00</b>	<b>1 654 344,08</b>
2221	Gebrauchs- und Verbrauchsgüter, Handelswaren	114 300,00	98 000,00	91 628,42
2222	Verwaltungs- und Betriebsaufwand	144 000,00	112 700,00	132 642,76

## Vertretungskörper und allgemeine Verwaltung (Gruppe 0)

MVAG	Mittelverwendungs- und -aufbringungsgruppen (1. und 2. Ebene)	VA 2022	VA 2021	RA 2020
2223	Leasing- und Mietaufwand	41 000,00	91 200,00	79 381,96
2224	Instandhaltung	77 500,00	79 500,00	60 962,96
2225	Sonstiger Sachaufwand	1 218 800,00	1 033 400,00	1 126 496,42
2226	Nicht finanzierungswirksamer Sachaufwand	157 300,00	253 200,00	163 231,56
<b>223</b>	<b>Transferaufwand (laufende Transfers und Kapitaltransfers)</b>	<b>511 000,00</b>	<b>465 000,00</b>	<b>450 849,38</b>
2231	Transferaufwand an Träger des öffentlichen Rechts	35 000,00	35 000,00	34 511,43
2232	Transferaufwand an Beteiligungen			
2233	Transferaufwand an Unternehmen (mit Finanzunternehmen)			
2234	Transferaufwand an Haushalte und Organisationen ohne Erwerbscharakter	476 000,00	430 000,00	416 337,95
2235	Transferaufwand an das Ausland			
2236	Investitions- und Tilgungszuschüsse zwischen Unternehmungen und Betrieben der Gebietskörperschaft und der Gebietskörperschaft			
2237	Nicht finanzierungswirksamer Transferaufwand			
<b>224</b>	<b>Finanzaufwand</b>	<b>3 800,00</b>	<b>8 300,00</b>	<b>8 859,74</b>
2241	Zinsen aus Finanzschulden, Finanzierungsleasing, Forderungskauf und derivativen Finanzinstrumenten mit Grundgeschäft	3 800,00	8 300,00	8 859,74
2242	Zinsen und sonstige Aufwendungen aus derivativen Finanzinstrumenten ohne Grundgeschäft			
2243	Gewinnentnahmen von Unternehmungen und marktbestimmten Betrieben der Gebietskörperschaft (innerhalb der Gebietskörperschaft)			
2244	Sonstiger Finanzaufwand			
2245	Nicht finanzierungswirksamer Finanzaufwand			
<b>22</b>	<b>Summe Aufwendungen</b>	<b>4 824 400,00</b>	<b>4 664 700,00</b>	<b>4 621 453,67</b>
<b>SA0</b>	<b>Saldo (0) Nettoergebnis (21 - 22)</b>	<b>-4 644 300,00</b>	<b>-4 352 000,00</b>	<b>-4 226 499,43</b>
<b>230</b>	<b>Entnahmen von Haushaltsrücklagen</b>	<b>0,00</b>	<b>0,00</b>	<b>0,00</b>
2301	Entnahmen von Haushaltsrücklagen			
<b>240</b>	<b>Zuweisung an Haushaltsrücklagen</b>	<b>0,00</b>	<b>0,00</b>	<b>0,00</b>
2401	Zuweisung an Haushaltsrücklagen			
<b>23</b>	<b>Summe Haushaltsrücklagen</b>	<b>0,00</b>	<b>0,00</b>	<b>0,00</b>
<b>SA00</b>	<b>Nettoergebnis nach Zuweisung und Entnahmen von Haushaltsrücklagen (Saldo 0 +/- SU23)</b>	<b>-4 644 300,00</b>	<b>-4 352 000,00</b>	<b>-4 226 499,43</b>

## Öffentliche Ordnung und Sicherheit (Gruppe 1)

MVAG	Mittelverwendungs- und -aufbringungsgruppen (1. und 2. Ebene)	VA 2022	VA 2021	RA 2020
<b>211</b>	<b>Erträge aus der operativen Verwaltungstätigkeit</b>	<b>159 300,00</b>	<b>186 000,00</b>	<b>250 650,45</b>
2111	Erträge aus eigenen Abgaben			
2112	Erträge aus Ertragsanteilen			
2113	Erträge aus Gebühren			
2114	Erträge aus Leistungen	12 600,00	9 300,00	4 734,95
2115	Erträge aus Besitz und wirtschaftlicher Tätigkeit			
2116	Erträge aus Veräußerung und sonstige Erträge	136 700,00	176 700,00	245 915,50
2117	Nicht finanzierungswirksame operative Erträge	10 000,00		
<b>212</b>	<b>Erträge aus Transfers</b>	<b>8 200,00</b>	<b>180 700,00</b>	<b>70 840,00</b>
2121	Transferertrag von Trägern des öffentlichen Rechts	200,00	196 500,00	55 000,00
2122	Transferertrag von Beteiligungen			
2123	Transferertrag von Unternehmen (mit Finanzunternehmen)			
2124	Transferertrag von Haushalten und Organisationen ohne Erwerbscharakter			
2125	Transferertrag vom Ausland			
2126	Investitions- und Tilgungszuschüsse zwischen Unternehmungen und Betrieben der Gebietskörperschaft und der Gebietskörperschaft			
2127	Nicht finanzierungswirksamer Transferertrag	8 000,00	-15 800,00	15 840,00
<b>213</b>	<b>Finanzerträge</b>	<b>0,00</b>	<b>0,00</b>	<b>0,00</b>
2131	Erträge aus Zinsen			
2132	Erträge aus Zinsen aus derivativen Finanzinstrumenten ohne Grundgeschäft			
2133	Erträge aus Gewinnentnahmen von marktbestimmten Betrieben			
2134	Sonstige Finanzerträge			
2135	Erträge aus Dividenden/Gewinnausschüttungen			
2136	Sonstige nicht finanzierungswirksame Finanzerträge			
<b>21</b>	<b>Summe Erträge</b>	<b>167 500,00</b>	<b>366 700,00</b>	<b>321 490,45</b>
<b>221</b>	<b>Personalaufwand</b>	<b>194 400,00</b>	<b>126 900,00</b>	<b>91 577,26</b>
2211	Personalaufwand (Bezüge, Nebengeb., Mehrleistungen)	151 800,00	99 400,00	71 172,31
2212	Gesetzlicher und freiwilliger Sozialaufwand	37 900,00	24 900,00	17 331,43
2213	Sonstiger Personalaufwand			
2214	Nicht finanzierungswirksamer Personalaufwand	4 700,00	2 600,00	3 073,52
<b>222</b>	<b>Sachaufwand (ohne Transferaufwand)</b>	<b>619 200,00</b>	<b>842 600,00</b>	<b>1 023 277,43</b>
2221	Gebrauchs- und Verbrauchsgüter, Handelswaren	88 600,00	72 300,00	53 641,46
2222	Verwaltungs- und Betriebsaufwand	115 600,00	45 900,00	60 002,80

## Öffentliche Ordnung und Sicherheit (Gruppe 1)

MVAG	Mittelverwendungs- und -aufbringungsgruppen (1. und 2. Ebene)	VA 2022	VA 2021	RA 2020
2223	Leasing- und Mietaufwand	7 700,00	243 800,00	257 620,53
2224	Instandhaltung	121 800,00	108 900,00	111 120,46
2225	Sonstiger Sachaufwand	178 900,00	262 100,00	462 630,69
2226	Nicht finanzierungswirksamer Sachaufwand	106 600,00	109 600,00	78 261,49
<b>223</b>	<b>Transferaufwand (laufende Transfers und Kapitaltransfers)</b>	<b>14 000,00</b>	<b>14 500,00</b>	<b>5 810,00</b>
2231	Transferaufwand an Träger des öffentlichen Rechts			
2232	Transferaufwand an Beteiligungen			
2233	Transferaufwand an Unternehmen (mit Finanzunternehmen)			
2234	Transferaufwand an Haushalte und Organisationen ohne Erwerbscharakter	14 000,00	14 500,00	5 810,00
2235	Transferaufwand an das Ausland			
2236	Investitions- und Tilgungszuschüsse zwischen Unternehmungen und Betrieben der Gebietskörperschaft und der Gebietskörperschaft			
2237	Nicht finanzierungswirksamer Transferaufwand			
<b>224</b>	<b>Finanzaufwand</b>	<b>6 800,00</b>	<b>4 800,00</b>	<b>5 342,01</b>
2241	Zinsen aus Finanzschulden, Finanzierungsleasing, Forderungskauf und derivativen Finanzinstrumenten mit Grundgeschäft	6 800,00	4 800,00	5 342,01
2242	Zinsen und sonstige Aufwendungen aus derivativen Finanzinstrumenten ohne Grundgeschäft			
2243	Gewinnentnahmen von Unternehmungen und marktbestimmten Betrieben der Gebietskörperschaft (innerhalb der Gebietskörperschaft)			
2244	Sonstiger Finanzaufwand			
2245	Nicht finanzierungswirksamer Finanzaufwand			
<b>22</b>	<b>Summe Aufwendungen</b>	<b>834 400,00</b>	<b>988 800,00</b>	<b>1 126 006,70</b>
<b>SA0</b>	<b>Saldo (0) Nettoergebnis (21 - 22)</b>	<b>-666 900,00</b>	<b>-622 100,00</b>	<b>-804 516,25</b>
<b>230</b>	<b>Entnahmen von Haushaltsrücklagen</b>	<b>0,00</b>	<b>0,00</b>	<b>0,00</b>
2301	Entnahmen von Haushaltsrücklagen			
<b>240</b>	<b>Zuweisung an Haushaltsrücklagen</b>	<b>0,00</b>	<b>0,00</b>	<b>0,00</b>
2401	Zuweisung an Haushaltsrücklagen			
<b>23</b>	<b>Summe Haushaltsrücklagen</b>	<b>0,00</b>	<b>0,00</b>	<b>0,00</b>
<b>SA00</b>	<b>Nettoergebnis nach Zuweisung und Entnahmen von Haushaltsrücklagen (Saldo 0 +/- SU23)</b>	<b>-666 900,00</b>	<b>-622 100,00</b>	<b>-804 516,25</b>

## Unterricht, Erziehung, Sport und Wissenschaft (Gruppe 2)

MVAG	Mittelverwendungs- und -aufbringungsgruppen (1. und 2. Ebene)	VA 2022	VA 2021	RA 2020
<b>211</b>	<b>Erträge aus der operativen Verwaltungstätigkeit</b>	<b>2 168 300,00</b>	<b>2 306 700,00</b>	<b>1 770 233,52</b>
2111	Erträge aus eigenen Abgaben			
2112	Erträge aus Ertragsanteilen			
2113	Erträge aus Gebühren			
2114	Erträge aus Leistungen	910 300,00	938 800,00	656 154,62
2115	Erträge aus Besitz und wirtschaftlicher Tätigkeit	85 200,00	44 200,00	89 447,68
2116	Erträge aus Veräußerung und sonstige Erträge	1 100 400,00	1 309 200,00	974 326,00
2117	Nicht finanzierungswirksame operative Erträge	72 400,00	14 500,00	50 305,22
<b>212</b>	<b>Erträge aus Transfers</b>	<b>431 300,00</b>	<b>443 000,00</b>	<b>302 128,10</b>
2121	Transferertrag von Trägern des öffentlichen Rechts	416 500,00	447 900,00	288 749,66
2122	Transferertrag von Beteiligungen			
2123	Transferertrag von Unternehmen (mit Finanzunternehmen)			
2124	Transferertrag von Haushalten und Organisationen ohne Erwerbscharakter			
2125	Transferertrag vom Ausland			
2126	Investitions- und Tilgungszuschüsse zwischen Unternehmungen und Betrieben der Gebietskörperschaft und der Gebietskörperschaft			
2127	Nicht finanzierungswirksamer Transferertrag	14 800,00	-4 900,00	13 378,44
<b>213</b>	<b>Finanzerträge</b>	<b>0,00</b>	<b>0,00</b>	<b>0,00</b>
2131	Erträge aus Zinsen			
2132	Erträge aus Zinsen aus derivativen Finanzinstrumenten ohne Grundgeschäft			
2133	Erträge aus Gewinnentnahmen von marktbestimmten Betrieben			
2134	Sonstige Finanzerträge			
2135	Erträge aus Dividenden/Gewinnausschüttungen			
2136	Sonstige nicht finanzierungswirksame Finanzerträge			
<b>21</b>	<b>Summe Erträge</b>	<b>2 599 600,00</b>	<b>2 749 700,00</b>	<b>2 072 361,62</b>
<b>221</b>	<b>Personalaufwand</b>	<b>3 902 400,00</b>	<b>3 515 300,00</b>	<b>3 277 688,90</b>
2211	Personalaufwand (Bezüge, Nebengeb., Mehrleistungen)	2 998 700,00	2 746 800,00	2 536 258,54
2212	Gesetzlicher und freiwilliger Sozialaufwand	757 400,00	700 900,00	641 777,04
2213	Sonstiger Personalaufwand			
2214	Nicht finanzierungswirksamer Personalaufwand	146 300,00	67 600,00	99 653,32
<b>222</b>	<b>Sachaufwand (ohne Transferaufwand)</b>	<b>2 469 900,00</b>	<b>2 779 400,00</b>	<b>2 429 692,96</b>
2221	Gebrauchs- und Verbrauchsgüter, Handelswaren	364 800,00	356 900,00	307 880,28
2222	Verwaltungs- und Betriebsaufwand	316 900,00	120 600,00	108 867,56

## Unterricht, Erziehung, Sport und Wissenschaft (Gruppe 2)

MVAG	Mittelverwendungs- und -aufbringungsgruppen (1. und 2. Ebene)	VA 2022	VA 2021	RA 2020
2223	Leasing- und Mietaufwand	1 100,00	358 500,00	378 355,68
2224	Instandhaltung	500 200,00	422 600,00	340 170,29
2225	Sonstiger Sachaufwand	683 100,00	887 400,00	745 461,64
2226	Nicht finanzierungswirksamer Sachaufwand	603 800,00	633 400,00	548 957,51
<b>223</b>	<b>Transferaufwand (laufende Transfers und Kapitaltransfers)</b>	<b>1 081 200,00</b>	<b>576 100,00</b>	<b>565 334,83</b>
2231	Transferaufwand an Träger des öffentlichen Rechts	905 400,00	483 700,00	527 534,41
2232	Transferaufwand an Beteiligungen			
2233	Transferaufwand an Unternehmen (mit Finanzunternehmen)			
2234	Transferaufwand an Haushalte und Organisationen ohne Erwerbscharakter	175 800,00	92 400,00	37 800,42
2235	Transferaufwand an das Ausland			
2236	Investitions- und Tilgungszuschüsse zwischen Unternehmungen und Betrieben der Gebietskörperschaft und der Gebietskörperschaft			
2237	Nicht finanzierungswirksamer Transferaufwand			
<b>224</b>	<b>Finanzaufwand</b>	<b>21 400,00</b>	<b>27 800,00</b>	<b>17 306,17</b>
2241	Zinsen aus Finanzschulden, Finanzierungsleasing, Forderungskauf und derivativen Finanzinstrumenten mit Grundgeschäft	21 400,00	27 800,00	17 306,17
2242	Zinsen und sonstige Aufwendungen aus derivativen Finanzinstrumenten ohne Grundgeschäft			
2243	Gewinnentnahmen von Unternehmungen und marktbestimmten Betrieben der Gebietskörperschaft (innerhalb der Gebietskörperschaft)			
2244	Sonstiger Finanzaufwand			
2245	Nicht finanzierungswirksamer Finanzaufwand			
<b>22</b>	<b>Summe Aufwendungen</b>	<b>7 474 900,00</b>	<b>6 898 600,00</b>	<b>6 290 022,86</b>
<b>SA0</b>	<b>Saldo (0) Nettoergebnis (21 - 22)</b>	<b>-4 875 300,00</b>	<b>-4 148 900,00</b>	<b>-4 217 661,24</b>
<b>230</b>	<b>Entnahmen von Haushaltsrücklagen</b>	<b>0,00</b>	<b>0,00</b>	<b>0,00</b>
2301	Entnahmen von Haushaltsrücklagen			
<b>240</b>	<b>Zuweisung an Haushaltsrücklagen</b>	<b>0,00</b>	<b>0,00</b>	<b>0,00</b>
2401	Zuweisung an Haushaltsrücklagen			
<b>23</b>	<b>Summe Haushaltsrücklagen</b>	<b>0,00</b>	<b>0,00</b>	<b>0,00</b>
<b>SA00</b>	<b>Nettoergebnis nach Zuweisung und Entnahmen von Haushaltsrücklagen (Saldo 0 +/- SU23)</b>	<b>-4 875 300,00</b>	<b>-4 148 900,00</b>	<b>-4 217 661,24</b>



**Kunst, Kultur und Kultus (Gruppe 3)**

MVAG	Mittelverwendungs- und -aufbringungsgruppen (1. und 2. Ebene)	VA 2022	VA 2021	RA 2020
<b>211</b>	<b>Erträge aus der operativen Verwaltungstätigkeit</b>	<b>781 200,00</b>	<b>333 600,00</b>	<b>2 678 740,48</b>
2111	Erträge aus eigenen Abgaben			
2112	Erträge aus Ertragsanteilen			
2113	Erträge aus Gebühren			
2114	Erträge aus Leistungen	280 300,00	219 900,00	151 236,86
2115	Erträge aus Besitz und wirtschaftlicher Tätigkeit	25 300,00	26 100,00	35 936,76
2116	Erträge aus Veräußerung und sonstige Erträge	466 800,00	73 600,00	2 490 284,78
2117	Nicht finanzierungswirksame operative Erträge	8 800,00	14 000,00	1 282,08
<b>212</b>	<b>Erträge aus Transfers</b>	<b>209 200,00</b>	<b>194 000,00</b>	<b>195 649,31</b>
2121	Transferertrag von Trägern des öffentlichen Rechts	209 200,00	194 000,00	195 649,31
2122	Transferertrag von Beteiligungen			
2123	Transferertrag von Unternehmen (mit Finanzunternehmen)			
2124	Transferertrag von Haushalten und Organisationen ohne Erwerbscharakter			
2125	Transferertrag vom Ausland			
2126	Investitions- und Tilgungszuschüsse zwischen Unternehmungen und Betrieben der Gebietskörperschaft und der Gebietskörperschaft			
2127	Nicht finanzierungswirksamer Transferertrag			
<b>213</b>	<b>Finanzerträge</b>	<b>0,00</b>	<b>0,00</b>	<b>0,00</b>
2131	Erträge aus Zinsen			
2132	Erträge aus Zinsen aus derivativen Finanzinstrumenten ohne Grundgeschäft			
2133	Erträge aus Gewinnentnahmen von marktbestimmten Betrieben			
2134	Sonstige Finanzerträge			
2135	Erträge aus Dividenden/Gewinnausschüttungen			
2136	Sonstige nicht finanzierungswirksame Finanzerträge			
<b>21</b>	<b>Summe Erträge</b>	<b>990 400,00</b>	<b>527 600,00</b>	<b>2 874 389,79</b>
<b>221</b>	<b>Personalaufwand</b>	<b>1 477 400,00</b>	<b>1 507 000,00</b>	<b>1 386 237,28</b>
2211	Personalaufwand (Bezüge, Nebengeb., Mehrleistungen)	1 153 900,00	1 204 500,00	1 093 455,55
2212	Gesetzlicher und freiwilliger Sozialaufwand	288 200,00	272 700,00	261 989,92
2213	Sonstiger Personalaufwand			
2214	Nicht finanzierungswirksamer Personalaufwand	35 300,00	29 800,00	30 791,81
<b>222</b>	<b>Sachaufwand (ohne Transferaufwand)</b>	<b>1 324 100,00</b>	<b>1 584 600,00</b>	<b>4 845 930,74</b>
2221	Gebrauchs- und Verbrauchsgüter, Handelswaren	43 800,00	45 400,00	36 705,90
2222	Verwaltungs- und Betriebsaufwand	102 900,00	23 400,00	22 011,00

**Kunst, Kultur und Kultus (Gruppe 3)**

MVAG	Mittelverwendungs- und -aufbringungsgruppen (1. und 2. Ebene)	VA 2022	VA 2021	RA 2020
2223	Leasing- und Mietaufwand		201 200,00	203 827,47
2224	Instandhaltung	195 800,00	128 200,00	168 395,70
2225	Sonstiger Sachaufwand	882 400,00	1 086 200,00	4 326 277,80
2226	Nicht finanzierungswirksamer Sachaufwand	99 200,00	100 200,00	88 712,87
<b>223</b>	<b>Transferaufwand (laufende Transfers und Kapitaltransfers)</b>	<b>1 200,00</b>	<b>1 500,00</b>	<b>1 205,50</b>
2231	Transferaufwand an Träger des öffentlichen Rechts			
2232	Transferaufwand an Beteiligungen			
2233	Transferaufwand an Unternehmen (mit Finanzunternehmen)			
2234	Transferaufwand an Haushalte und Organisationen ohne Erwerbscharakter	1 200,00	1 500,00	1 205,50
2235	Transferaufwand an das Ausland			
2236	Investitions- und Tilgungszuschüsse zwischen Unternehmungen und Betrieben der Gebietskörperschaft und der Gebietskörperschaft			
2237	Nicht finanzierungswirksamer Transferaufwand			
<b>224</b>	<b>Finanzaufwand</b>	<b>400,00</b>	<b>0,00</b>	<b>0,00</b>
2241	Zinsen aus Finanzschulden, Finanzierungsleasing, Forderungskauf und derivativen Finanzinstrumenten mit Grundgeschäft	400,00		
2242	Zinsen und sonstige Aufwendungen aus derivativen Finanzinstrumenten ohne Grundgeschäft			
2243	Gewinnentnahmen von Unternehmungen und marktbestimmten Betrieben der Gebietskörperschaft (innerhalb der Gebietskörperschaft)			
2244	Sonstiger Finanzaufwand			
2245	Nicht finanzierungswirksamer Finanzaufwand			
<b>22</b>	<b>Summe Aufwendungen</b>	<b>2 803 100,00</b>	<b>3 093 100,00</b>	<b>6 233 373,52</b>
<b>SA0</b>	<b>Saldo (0) Nettoergebnis (21 - 22)</b>	<b>-1 812 700,00</b>	<b>-2 565 500,00</b>	<b>-3 358 983,73</b>
<b>230</b>	<b>Entnahmen von Haushaltsrücklagen</b>	<b>0,00</b>	<b>0,00</b>	<b>0,00</b>
2301	Entnahmen von Haushaltsrücklagen			
<b>240</b>	<b>Zuweisung an Haushaltsrücklagen</b>	<b>0,00</b>	<b>0,00</b>	<b>0,00</b>
2401	Zuweisung an Haushaltsrücklagen			
<b>23</b>	<b>Summe Haushaltsrücklagen</b>	<b>0,00</b>	<b>0,00</b>	<b>0,00</b>
<b>SA00</b>	<b>Nettoergebnis nach Zuweisung und Entnahmen von Haushaltsrücklagen (Saldo 0 +/- SU23)</b>	<b>-1 812 700,00</b>	<b>-2 565 500,00</b>	<b>-3 358 983,73</b>

## Soziale Wohlfahrt und Wohnbauförderung (Gruppe 4)

MVAG	Mittelverwendungs- und -aufbringungsgruppen (1. und 2. Ebene)	VA 2022	VA 2021	RA 2020
<b>211</b>	<b>Erträge aus der operativen Verwaltungstätigkeit</b>	<b>154 400,00</b>	<b>150 300,00</b>	<b>135 583,02</b>
2111	Erträge aus eigenen Abgaben			
2112	Erträge aus Ertragsanteilen			
2113	Erträge aus Gebühren			
2114	Erträge aus Leistungen	11 500,00	7 000,00	5 900,00
2115	Erträge aus Besitz und wirtschaftlicher Tätigkeit	5 600,00	6 200,00	5 726,49
2116	Erträge aus Veräußerung und sonstige Erträge	134 500,00	136 500,00	123 956,53
2117	Nicht finanzierungswirksame operative Erträge	2 800,00	600,00	
<b>212</b>	<b>Erträge aus Transfers</b>	<b>90 000,00</b>	<b>600,00</b>	<b>254 828,40</b>
2121	Transferertrag von Trägern des öffentlichen Rechts	90 000,00		254 272,84
2122	Transferertrag von Beteiligungen			
2123	Transferertrag von Unternehmen (mit Finanzunternehmen)			
2124	Transferertrag von Haushalten und Organisationen ohne Erwerbscharakter			
2125	Transferertrag vom Ausland			
2126	Investitions- und Tilgungszuschüsse zwischen Unternehmungen und Betrieben der Gebietskörperschaft und der Gebietskörperschaft			
2127	Nicht finanzierungswirksamer Transferertrag		600,00	555,56
<b>213</b>	<b>Finanzerträge</b>	<b>0,00</b>	<b>0,00</b>	<b>0,00</b>
2131	Erträge aus Zinsen			
2132	Erträge aus Zinsen aus derivativen Finanzinstrumenten ohne Grundgeschäft			
2133	Erträge aus Gewinnentnahmen von marktbestimmten Betrieben			
2134	Sonstige Finanzerträge			
2135	Erträge aus Dividenden/Gewinnausschüttungen			
2136	Sonstige nicht finanzierungswirksame Finanzerträge			
<b>21</b>	<b>Summe Erträge</b>	<b>244 400,00</b>	<b>150 900,00</b>	<b>390 411,42</b>
<b>221</b>	<b>Personalaufwand</b>	<b>51 400,00</b>	<b>45 300,00</b>	<b>43 736,26</b>
2211	Personalaufwand (Bezüge, Nebengeb., Mehrleistungen)	40 600,00	35 500,00	34 249,08
2212	Gesetzlicher und freiwilliger Sozialaufwand	10 000,00	9 200,00	8 548,68
2213	Sonstiger Personalaufwand			
2214	Nicht finanzierungswirksamer Personalaufwand	800,00	600,00	938,50
<b>222</b>	<b>Sachaufwand (ohne Transferaufwand)</b>	<b>443 300,00</b>	<b>402 400,00</b>	<b>353 967,51</b>
2221	Gebrauchs- und Verbrauchsgüter, Handelswaren	6 300,00	8 300,00	3 770,48
2222	Verwaltungs- und Betriebsaufwand	1 900,00	1 600,00	1 345,51

**Soziale Wohlfahrt und Wohnbauförderung (Gruppe 4)**

MVAG	Mittelverwendungs- und -aufbringungsgruppen (1. und 2. Ebene)	VA 2022	VA 2021	RA 2020
2223	Leasing- und Mietaufwand			
2224	Instandhaltung	2 600,00	2 600,00	1 623,73
2225	Sonstiger Sachaufwand	430 500,00	387 900,00	340 202,80
2226	Nicht finanzierungswirksamer Sachaufwand	2 000,00	2 000,00	7 024,99
<b>223</b>	<b>Transferaufwand (laufende Transfers und Kapitaltransfers)</b>	<b>4 746 500,00</b>	<b>4 617 400,00</b>	<b>4 194 945,23</b>
2231	Transferaufwand an Träger des öffentlichen Rechts	4 149 000,00	4 004 000,00	3 686 411,08
2232	Transferaufwand an Beteiligungen			
2233	Transferaufwand an Unternehmen (mit Finanzunternehmen)			
2234	Transferaufwand an Haushalte und Organisationen ohne Erwerbscharakter	597 500,00	613 400,00	508 534,15
2235	Transferaufwand an das Ausland			
2236	Investitions- und Tilgungszuschüsse zwischen Unternehmungen und Betrieben der Gebietskörperschaft und der Gebietskörperschaft			
2237	Nicht finanzierungswirksamer Transferaufwand			
<b>224</b>	<b>Finanzaufwand</b>	<b>0,00</b>	<b>0,00</b>	<b>0,00</b>
2241	Zinsen aus Finanzschulden, Finanzierungsleasing, Forderungskauf und derivativen Finanzinstrumenten mit Grundgeschäft			
2242	Zinsen und sonstige Aufwendungen aus derivativen Finanzinstrumenten ohne Grundgeschäft			
2243	Gewinnentnahmen von Unternehmungen und marktbestimmten Betrieben der Gebietskörperschaft (innerhalb der Gebietskörperschaft)			
2244	Sonstiger Finanzaufwand			
2245	Nicht finanzierungswirksamer Finanzaufwand			
<b>22</b>	<b>Summe Aufwendungen</b>	<b>5 241 200,00</b>	<b>5 065 100,00</b>	<b>4 592 649,00</b>
<b>SA0</b>	<b>Saldo (0) Nettoergebnis (21 - 22)</b>	<b>-4 996 800,00</b>	<b>-4 914 200,00</b>	<b>-4 202 237,58</b>
<b>230</b>	<b>Entnahmen von Haushaltsrücklagen</b>	<b>0,00</b>	<b>0,00</b>	<b>0,00</b>
2301	Entnahmen von Haushaltsrücklagen			
<b>240</b>	<b>Zuweisung an Haushaltsrücklagen</b>	<b>0,00</b>	<b>0,00</b>	<b>0,00</b>
2401	Zuweisung an Haushaltsrücklagen			
<b>23</b>	<b>Summe Haushaltsrücklagen</b>	<b>0,00</b>	<b>0,00</b>	<b>0,00</b>
<b>SA00</b>	<b>Nettoergebnis nach Zuweisung und Entnahmen von Haushaltsrücklagen (Saldo 0 +/- SU23)</b>	<b>-4 996 800,00</b>	<b>-4 914 200,00</b>	<b>-4 202 237,58</b>

## Gesundheit (Gruppe 5)

MVAG	Mittelverwendungs- und -aufbringungsgruppen (1. und 2. Ebene)	VA 2022	VA 2021	RA 2020
<b>211</b>	<b>Erträge aus der operativen Verwaltungstätigkeit</b>	<b>202 000,00</b>	<b>4 000,00</b>	<b>4 821,53</b>
2111	Erträge aus eigenen Abgaben			
2112	Erträge aus Ertragsanteilen			
2113	Erträge aus Gebühren			
2114	Erträge aus Leistungen	2 000,00	4 000,00	1 805,40
2115	Erträge aus Besitz und wirtschaftlicher Tätigkeit			
2116	Erträge aus Veräußerung und sonstige Erträge	200 000,00		3 016,13
2117	Nicht finanzierungswirksame operative Erträge			
<b>212</b>	<b>Erträge aus Transfers</b>	<b>2 500,00</b>	<b>2 500,00</b>	<b>2 683,28</b>
2121	Transferertrag von Trägern des öffentlichen Rechts			163,60
2122	Transferertrag von Beteiligungen			
2123	Transferertrag von Unternehmen (mit Finanzunternehmen)			
2124	Transferertrag von Haushalten und Organisationen ohne Erwerbscharakter			
2125	Transferertrag vom Ausland			
2126	Investitions- und Tilgungszuschüsse zwischen Unternehmungen und Betrieben der Gebietskörperschaft und der Gebietskörperschaft			
2127	Nicht finanzierungswirksamer Transferertrag	2 500,00	2 500,00	2 519,68
<b>213</b>	<b>Finanzerträge</b>	<b>0,00</b>	<b>0,00</b>	<b>0,00</b>
2131	Erträge aus Zinsen			
2132	Erträge aus Zinsen aus derivativen Finanzinstrumenten ohne Grundgeschäft			
2133	Erträge aus Gewinnentnahmen von marktbestimmten Betrieben			
2134	Sonstige Finanzerträge			
2135	Erträge aus Dividenden/Gewinnausschüttungen			
2136	Sonstige nicht finanzierungswirksame Finanzerträge			
<b>21</b>	<b>Summe Erträge</b>	<b>204 500,00</b>	<b>6 500,00</b>	<b>7 504,81</b>
<b>221</b>	<b>Personalaufwand</b>	<b>6 500,00</b>	<b>6 600,00</b>	<b>2 598,00</b>
2211	Personalaufwand (Bezüge, Nebengeb., Mehrleistungen)	6 500,00	6 600,00	2 598,00
2212	Gesetzlicher und freiwilliger Sozialaufwand			
2213	Sonstiger Personalaufwand			
2214	Nicht finanzierungswirksamer Personalaufwand			
<b>222</b>	<b>Sachaufwand (ohne Transferaufwand)</b>	<b>174 900,00</b>	<b>248 700,00</b>	<b>103 910,16</b>
2221	Gebrauchs- und Verbrauchsgüter, Handelswaren	30 600,00	30 600,00	18 173,73
2222	Verwaltungs- und Betriebsaufwand	10 300,00	4 400,00	3 185,29

## Gesundheit (Gruppe 5)

MVAG	Mittelverwendungs- und -aufbringungsgruppen (1. und 2. Ebene)	VA 2022	VA 2021	RA 2020
2223	Leasing- und Mietaufwand			
2224	Instandhaltung	4 000,00	7 000,00	2 756,84
2225	Sonstiger Sachaufwand	66 500,00	152 400,00	63 518,61
2226	Nicht finanzierungswirksamer Sachaufwand	63 500,00	54 300,00	16 275,69
<b>223</b>	<b>Transferaufwand (laufende Transfers und Kapitaltransfers)</b>	<b>4 521 100,00</b>	<b>4 601 100,00</b>	<b>4 208 491,37</b>
2231	Transferaufwand an Träger des öffentlichen Rechts	4 400 100,00	4 486 100,00	4 084 572,60
2232	Transferaufwand an Beteiligungen			
2233	Transferaufwand an Unternehmen (mit Finanzunternehmen)			
2234	Transferaufwand an Haushalte und Organisationen ohne Erwerbscharakter	121 000,00	115 000,00	123 918,77
2235	Transferaufwand an das Ausland			
2236	Investitions- und Tilgungszuschüsse zwischen Unternehmungen und Betrieben der Gebietskörperschaft und der Gebietskörperschaft			
2237	Nicht finanzierungswirksamer Transferaufwand			
<b>224</b>	<b>Finanzaufwand</b>	<b>3 300,00</b>	<b>1 400,00</b>	<b>24,25</b>
2241	Zinsen aus Finanzschulden, Finanzierungsleasing, Forderungskauf und derivativen Finanzinstrumenten mit Grundgeschäft	3 300,00	1 400,00	24,25
2242	Zinsen und sonstige Aufwendungen aus derivativen Finanzinstrumenten ohne Grundgeschäft			
2243	Gewinnentnahmen von Unternehmungen und marktbestimmten Betrieben der Gebietskörperschaft (innerhalb der Gebietskörperschaft)			
2244	Sonstiger Finanzaufwand			
2245	Nicht finanzierungswirksamer Finanzaufwand			
<b>22</b>	<b>Summe Aufwendungen</b>	<b>4 705 800,00</b>	<b>4 857 800,00</b>	<b>4 315 023,78</b>
<b>SA0</b>	<b>Saldo (0) Nettoergebnis (21 - 22)</b>	<b>-4 501 300,00</b>	<b>-4 851 300,00</b>	<b>-4 307 518,97</b>
<b>230</b>	<b>Entnahmen von Haushaltsrücklagen</b>	<b>0,00</b>	<b>0,00</b>	<b>0,00</b>
2301	Entnahmen von Haushaltsrücklagen			
<b>240</b>	<b>Zuweisung an Haushaltsrücklagen</b>	<b>0,00</b>	<b>0,00</b>	<b>0,00</b>
2401	Zuweisung an Haushaltsrücklagen			
<b>23</b>	<b>Summe Haushaltsrücklagen</b>	<b>0,00</b>	<b>0,00</b>	<b>0,00</b>
<b>SA00</b>	<b>Nettoergebnis nach Zuweisung und Entnahmen von Haushaltsrücklagen (Saldo 0 +/- SU23)</b>	<b>-4 501 300,00</b>	<b>-4 851 300,00</b>	<b>-4 307 518,97</b>

## Straßen- und Wasserbau, Verkehr (Gruppe 6)

MVAG	Mittelverwendungs- und -aufbringungsgruppen (1. und 2. Ebene)	VA 2022	VA 2021	RA 2020
<b>211</b>	<b>Erträge aus der operativen Verwaltungstätigkeit</b>	<b>1 658 100,00</b>	<b>138 000,00</b>	<b>584 383,33</b>
2111	Erträge aus eigenen Abgaben			
2112	Erträge aus Ertragsanteilen			
2113	Erträge aus Gebühren			
2114	Erträge aus Leistungen			
2115	Erträge aus Besitz und wirtschaftlicher Tätigkeit	1 900,00	1 800,00	1 766,50
2116	Erträge aus Veräußerung und sonstige Erträge	1 656 200,00	136 200,00	582 616,83
2117	Nicht finanzierungswirksame operative Erträge			
<b>212</b>	<b>Erträge aus Transfers</b>	<b>224 300,00</b>	<b>607 700,00</b>	<b>366 208,44</b>
2121	Transferertrag von Trägern des öffentlichen Rechts	50 300,00	432 000,00	138 600,00
2122	Transferertrag von Beteiligungen			
2123	Transferertrag von Unternehmen (mit Finanzunternehmen)			
2124	Transferertrag von Haushalten und Organisationen ohne Erwerbscharakter	140 000,00	175 000,00	205 008,93
2125	Transferertrag vom Ausland			
2126	Investitions- und Tilgungszuschüsse zwischen Unternehmungen und Betrieben der Gebietskörperschaft und der Gebietskörperschaft			
2127	Nicht finanzierungswirksamer Transferertrag	34 000,00	700,00	22 599,51
<b>213</b>	<b>Finanzerträge</b>	<b>0,00</b>	<b>0,00</b>	<b>0,00</b>
2131	Erträge aus Zinsen			
2132	Erträge aus Zinsen aus derivativen Finanzinstrumenten ohne Grundgeschäft			
2133	Erträge aus Gewinnentnahmen von marktbestimmten Betrieben			
2134	Sonstige Finanzerträge			
2135	Erträge aus Dividenden/Gewinnausschüttungen			
2136	Sonstige nicht finanzierungswirksame Finanzerträge			
<b>21</b>	<b>Summe Erträge</b>	<b>1 882 400,00</b>	<b>745 700,00</b>	<b>950 591,77</b>
<b>221</b>	<b>Personalaufwand</b>	<b>0,00</b>	<b>0,00</b>	<b>0,00</b>
2211	Personalaufwand (Bezüge, Nebengeb., Mehrleistungen)			
2212	Gesetzlicher und freiwilliger Sozialaufwand			
2213	Sonstiger Personalaufwand			
2214	Nicht finanzierungswirksamer Personalaufwand			
<b>222</b>	<b>Sachaufwand (ohne Transferaufwand)</b>	<b>2 152 100,00</b>	<b>2 613 100,00</b>	<b>2 091 769,41</b>
2221	Gebrauchs- und Verbrauchsgüter, Handelswaren	46 600,00	51 600,00	25 875,29
2222	Verwaltungs- und Betriebsaufwand	12 200,00	11 500,00	9 296,93

**Straßen- und Wasserbau, Verkehr (Gruppe 6)**

MVAG	Mittelverwendungs- und -aufbringungsgruppen (1. und 2. Ebene)	VA 2022	VA 2021	RA 2020
2223	Leasing- und Mietaufwand		100,00	240,00
2224	Instandhaltung	1 469 300,00	1 451 700,00	1 263 313,54
2225	Sonstiger Sachaufwand			249 136,41
2226	Nicht finanzierungswirksamer Sachaufwand	624 000,00	1 098 200,00	543 907,24
<b>223</b>	<b>Transferaufwand (laufende Transfers und Kapitaltransfers)</b>	<b>0,00</b>	<b>0,00</b>	<b>0,00</b>
2231	Transferaufwand an Träger des öffentlichen Rechts			
2232	Transferaufwand an Beteiligungen			
2233	Transferaufwand an Unternehmen (mit Finanzunternehmen)			
2234	Transferaufwand an Haushalte und Organisationen ohne Erwerbscharakter			
2235	Transferaufwand an das Ausland			
2236	Investitions- und Tilgungszuschüsse zwischen Unternehmungen und Betrieben der Gebietskörperschaft und der Gebietskörperschaft			
2237	Nicht finanzierungswirksamer Transferaufwand			
<b>224</b>	<b>Finanzaufwand</b>	<b>10 100,00</b>	<b>21 800,00</b>	<b>21 227,98</b>
2241	Zinsen aus Finanzschulden, Finanzierungsleasing, Forderungskauf und derivativen Finanzinstrumenten mit Grundgeschäft	10 100,00	21 800,00	21 227,98
2242	Zinsen und sonstige Aufwendungen aus derivativen Finanzinstrumenten ohne Grundgeschäft			
2243	Gewinnentnahmen von Unternehmungen und marktbestimmten Betrieben der Gebietskörperschaft (innerhalb der Gebietskörperschaft)			
2244	Sonstiger Finanzaufwand			
2245	Nicht finanzierungswirksamer Finanzaufwand			
<b>22</b>	<b>Summe Aufwendungen</b>	<b>2 162 200,00</b>	<b>2 634 900,00</b>	<b>2 112 997,39</b>
<b>SA0</b>	<b>Saldo (0) Nettoergebnis (21 - 22)</b>	<b>-279 800,00</b>	<b>-1 889 200,00</b>	<b>-1 162 405,62</b>
<b>230</b>	<b>Entnahmen von Haushaltsrücklagen</b>	<b>0,00</b>	<b>0,00</b>	<b>0,00</b>
2301	Entnahmen von Haushaltsrücklagen			
<b>240</b>	<b>Zuweisung an Haushaltsrücklagen</b>	<b>0,00</b>	<b>0,00</b>	<b>0,00</b>
2401	Zuweisung an Haushaltsrücklagen			
<b>23</b>	<b>Summe Haushaltsrücklagen</b>	<b>0,00</b>	<b>0,00</b>	<b>0,00</b>
<b>SA00</b>	<b>Nettoergebnis nach Zuweisung und Entnahmen von Haushaltsrücklagen (Saldo 0 +/- SU23)</b>	<b>-279 800,00</b>	<b>-1 889 200,00</b>	<b>-1 162 405,62</b>



## Wirtschaftsförderung (Gruppe 7)

MVAG	Mittelverwendungs- und -aufbringungsgruppen (1. und 2. Ebene)	VA 2022	VA 2021	RA 2020
<b>211</b>	<b>Erträge aus der operativen Verwaltungstätigkeit</b>	<b>0,00</b>	<b>0,00</b>	<b>0,00</b>
2111	Erträge aus eigenen Abgaben			
2112	Erträge aus Ertragsanteilen			
2113	Erträge aus Gebühren			
2114	Erträge aus Leistungen			
2115	Erträge aus Besitz und wirtschaftlicher Tätigkeit			
2116	Erträge aus Veräußerung und sonstige Erträge			
2117	Nicht finanzierungswirksame operative Erträge			
<b>212</b>	<b>Erträge aus Transfers</b>	<b>0,00</b>	<b>0,00</b>	<b>0,00</b>
2121	Transferertrag von Trägern des öffentlichen Rechts			
2122	Transferertrag von Beteiligungen			
2123	Transferertrag von Unternehmen (mit Finanzunternehmen)			
2124	Transferertrag von Haushalten und Organisationen ohne Erwerbscharakter			
2125	Transferertrag vom Ausland			
2126	Investitions- und Tilgungszuschüsse zwischen Unternehmungen und Betrieben der Gebietskörperschaft und der Gebietskörperschaft			
2127	Nicht finanzierungswirksamer Transferertrag			
<b>213</b>	<b>Finanzerträge</b>	<b>0,00</b>	<b>0,00</b>	<b>0,00</b>
2131	Erträge aus Zinsen			
2132	Erträge aus Zinsen aus derivativen Finanzinstrumenten ohne Grundgeschäft			
2133	Erträge aus Gewinnentnahmen von marktbestimmten Betrieben			
2134	Sonstige Finanzerträge			
2135	Erträge aus Dividenden/Gewinnausschüttungen			
2136	Sonstige nicht finanzierungswirksame Finanzerträge			
<b>21</b>	<b>Summe Erträge</b>	<b>0,00</b>	<b>0,00</b>	<b>0,00</b>
<b>221</b>	<b>Personalaufwand</b>	<b>0,00</b>	<b>0,00</b>	<b>0,00</b>
2211	Personalaufwand (Bezüge, Nebengeb., Mehrleistungen)			
2212	Gesetzlicher und freiwilliger Sozialaufwand			
2213	Sonstiger Personalaufwand			
2214	Nicht finanzierungswirksamer Personalaufwand			
<b>222</b>	<b>Sachaufwand (ohne Transferaufwand)</b>	<b>36 900,00</b>	<b>8 200,00</b>	<b>4 059,98</b>
2221	Gebrauchs- und Verbrauchsgüter, Handelswaren			
2222	Verwaltungs- und Betriebsaufwand			

## Wirtschaftsförderung (Gruppe 7)

MVAG	Mittelverwendungs- und -aufbringungsgruppen (1. und 2. Ebene)	VA 2022	VA 2021	RA 2020
2223	Leasing- und Mietaufwand			
2224	Instandhaltung			
2225	Sonstiger Sachaufwand	33 000,00		
2226	Nicht finanzierungswirksamer Sachaufwand	3 900,00	8 200,00	4 059,98
<b>223</b>	<b>Transferaufwand (laufende Transfers und Kapitaltransfers)</b>	<b>30 200,00</b>	<b>30 200,00</b>	<b>21 151,88</b>
2231	Transferaufwand an Träger des öffentlichen Rechts			
2232	Transferaufwand an Beteiligungen			
2233	Transferaufwand an Unternehmen (mit Finanzunternehmen)	29 200,00	29 200,00	21 151,88
2234	Transferaufwand an Haushalte und Organisationen ohne Erwerbscharakter	1 000,00	1 000,00	
2235	Transferaufwand an das Ausland			
2236	Investitions- und Tilgungszuschüsse zwischen Unternehmungen und Betrieben der Gebietskörperschaft und der Gebietskörperschaft			
2237	Nicht finanzierungswirksamer Transferaufwand			
<b>224</b>	<b>Finanzaufwand</b>	<b>0,00</b>	<b>0,00</b>	<b>0,00</b>
2241	Zinsen aus Finanzschulden, Finanzierungsleasing, Forderungskauf und derivativen Finanzinstrumenten mit Grundgeschäft			
2242	Zinsen und sonstige Aufwendungen aus derivativen Finanzinstrumenten ohne Grundgeschäft			
2243	Gewinnentnahmen von Unternehmungen und marktbestimmten Betrieben der Gebietskörperschaft (innerhalb der Gebietskörperschaft)			
2244	Sonstiger Finanzaufwand			
2245	Nicht finanzierungswirksamer Finanzaufwand			
<b>22</b>	<b>Summe Aufwendungen</b>	<b>67 100,00</b>	<b>38 400,00</b>	<b>25 211,86</b>
<b>SA0</b>	<b>Saldo (0) Nettoergebnis (21 - 22)</b>	<b>-67 100,00</b>	<b>-38 400,00</b>	<b>-25 211,86</b>
<b>230</b>	<b>Entnahmen von Haushaltsrücklagen</b>	<b>0,00</b>	<b>0,00</b>	<b>0,00</b>
2301	Entnahmen von Haushaltsrücklagen			
<b>240</b>	<b>Zuweisung an Haushaltsrücklagen</b>	<b>0,00</b>	<b>0,00</b>	<b>0,00</b>
2401	Zuweisung an Haushaltsrücklagen			
<b>23</b>	<b>Summe Haushaltsrücklagen</b>	<b>0,00</b>	<b>0,00</b>	<b>0,00</b>
<b>SA00</b>	<b>Nettoergebnis nach Zuweisung und Entnahmen von Haushaltsrücklagen (Saldo 0 +/- SU23)</b>	<b>-67 100,00</b>	<b>-38 400,00</b>	<b>-25 211,86</b>

## Dienstleistungen (Gruppe 8)

MVAG	Mittelverwendungs- und -aufbringungsgruppen (1. und 2. Ebene)	VA 2022	VA 2021	RA 2020
<b>211</b>	<b>Erträge aus der operativen Verwaltungstätigkeit</b>	<b>6 409 600,00</b>	<b>6 479 000,00</b>	<b>6 552 144,86</b>
2111	Erträge aus eigenen Abgaben		100 000,00	
2112	Erträge aus Ertragsanteilen			
2113	Erträge aus Gebühren	3 935 500,00	3 927 400,00	3 754 487,79
2114	Erträge aus Leistungen	151 000,00	151 300,00	183 420,58
2115	Erträge aus Besitz und wirtschaftlicher Tätigkeit	1 433 800,00	1 456 300,00	1 428 445,46
2116	Erträge aus Veräußerung und sonstige Erträge	853 100,00	843 900,00	1 095 663,41
2117	Nicht finanzierungswirksame operative Erträge	36 200,00	100,00	90 127,62
<b>212</b>	<b>Erträge aus Transfers</b>	<b>419 800,00</b>	<b>430 800,00</b>	<b>475 077,81</b>
2121	Transferertrag von Trägern des öffentlichen Rechts	295 100,00	322 700,00	387 783,64
2122	Transferertrag von Beteiligungen			
2123	Transferertrag von Unternehmen (mit Finanzunternehmen)	25 900,00	27 500,00	
2124	Transferertrag von Haushalten und Organisationen ohne Erwerbscharakter			
2125	Transferertrag vom Ausland			
2126	Investitions- und Tilgungszuschüsse zwischen Unternehmungen und Betrieben der Gebietskörperschaft und der Gebietskörperschaft			
2127	Nicht finanzierungswirksamer Transferertrag	98 800,00	80 600,00	87 294,17
<b>213</b>	<b>Finanzerträge</b>	<b>13 900,00</b>	<b>18 400,00</b>	<b>24 576,15</b>
2131	Erträge aus Zinsen	13 900,00	18 400,00	24 576,15
2132	Erträge aus Zinsen aus derivativen Finanzinstrumenten ohne Grundgeschäft			
2133	Erträge aus Gewinnentnahmen von marktbestimmten Betrieben			
2134	Sonstige Finanzerträge			
2135	Erträge aus Dividenden/Gewinnausschüttungen			
2136	Sonstige nicht finanzierungswirksame Finanzerträge			
<b>21</b>	<b>Summe Erträge</b>	<b>6 843 300,00</b>	<b>6 928 200,00</b>	<b>7 051 798,82</b>
<b>221</b>	<b>Personalaufwand</b>	<b>2 281 600,00</b>	<b>2 156 900,00</b>	<b>2 038 159,48</b>
2211	Personalaufwand (Bezüge, Nebengeb., Mehrleistungen)	1 773 800,00	1 710 400,00	1 628 448,14
2212	Gesetzlicher und freiwilliger Sozialaufwand	426 500,00	411 400,00	375 492,03
2213	Sonstiger Personalaufwand			
2214	Nicht finanzierungswirksamer Personalaufwand	81 300,00	35 100,00	34 219,31
<b>222</b>	<b>Sachaufwand (ohne Transferaufwand)</b>	<b>6 193 700,00</b>	<b>6 226 500,00</b>	<b>6 183 335,44</b>
2221	Gebrauchs- und Verbrauchsgüter, Handelswaren	928 000,00	913 600,00	838 653,35
2222	Verwaltungs- und Betriebsaufwand	303 300,00	228 700,00	207 334,31

**Dienstleistungen (Gruppe 8)**

MVAG	Mittelverwendungs- und -aufbringungsgruppen (1. und 2. Ebene)	VA 2022	VA 2021	RA 2020
2223	Leasing- und Mietaufwand	55 900,00	181 300,00	163 180,72
2224	Instandhaltung	1 870 900,00	1 803 200,00	1 728 146,13
2225	Sonstiger Sachaufwand	1 578 400,00	1 730 900,00	1 962 585,44
2226	Nicht finanzierungswirksamer Sachaufwand	1 457 200,00	1 368 800,00	1 283 435,49
<b>223</b>	<b>Transferaufwand (laufende Transfers und Kapitaltransfers)</b>	<b>602 100,00</b>	<b>550 000,00</b>	<b>698 618,16</b>
2231	Transferaufwand an Träger des öffentlichen Rechts	395 100,00	330 000,00	462 135,96
2232	Transferaufwand an Beteiligungen			
2233	Transferaufwand an Unternehmen (mit Finanzunternehmen)	207 000,00	220 000,00	236 482,20
2234	Transferaufwand an Haushalte und Organisationen ohne Erwerbscharakter			
2235	Transferaufwand an das Ausland			
2236	Investitions- und Tilgungszuschüsse zwischen Unternehmungen und Betrieben der Gebietskörperschaft und der Gebietskörperschaft			
2237	Nicht finanzierungswirksamer Transferaufwand			
<b>224</b>	<b>Finanzaufwand</b>	<b>28 200,00</b>	<b>52 200,00</b>	<b>52 436,54</b>
2241	Zinsen aus Finanzschulden, Finanzierungsleasing, Forderungskauf und derivativen Finanzinstrumenten mit Grundgeschäft	27 700,00	51 900,00	51 850,16
2242	Zinsen und sonstige Aufwendungen aus derivativen Finanzinstrumenten ohne Grundgeschäft			
2243	Gewinnentnahmen von Unternehmungen und marktbestimmten Betrieben der Gebietskörperschaft (innerhalb der Gebietskörperschaft)			
2244	Sonstiger Finanzaufwand	500,00	300,00	586,38
2245	Nicht finanzierungswirksamer Finanzaufwand			
<b>22</b>	<b>Summe Aufwendungen</b>	<b>9 105 600,00</b>	<b>8 985 600,00</b>	<b>8 972 549,62</b>
<b>SA0</b>	<b>Saldo (0) Nettoergebnis (21 - 22)</b>	<b>-2 262 300,00</b>	<b>-2 057 400,00</b>	<b>-1 920 750,80</b>
<b>230</b>	<b>Entnahmen von Haushaltsrücklagen</b>	<b>480 200,00</b>	<b>15 200,00</b>	<b>418 367,42</b>
2301	Entnahmen von Haushaltsrücklagen	480 200,00	15 200,00	418 367,42
<b>240</b>	<b>Zuweisung an Haushaltsrücklagen</b>	<b>240 300,00</b>	<b>255 100,00</b>	<b>250 185,42</b>
2401	Zuweisung an Haushaltsrücklagen	240 300,00	255 100,00	250 185,42
<b>23</b>	<b>Summe Haushaltsrücklagen</b>	<b>239 900,00</b>	<b>-239 900,00</b>	<b>168 182,00</b>
<b>SA00</b>	<b>Nettoergebnis nach Zuweisung und Entnahmen von Haushaltsrücklagen (Saldo 0 +/- SU23)</b>	<b>-2 022 400,00</b>	<b>-2 297 300,00</b>	<b>-1 752 568,80</b>

## Finanzwirtschaft (Gruppe 9)

MVAG	Mittelverwendungs- und -aufbringungsgruppen (1. und 2. Ebene)	VA 2022	VA 2021	RA 2020
<b>211</b>	<b>Erträge aus der operativen Verwaltungstätigkeit</b>	<b>29 151 600,00</b>	<b>27 004 100,00</b>	<b>27 047 777,35</b>
2111	Erträge aus eigenen Abgaben	20 430 500,00	19 647 100,00	19 406 532,21
2112	Erträge aus Ertragsanteilen	8 711 000,00	7 291 000,00	7 607 043,34
2113	Erträge aus Gebühren			
2114	Erträge aus Leistungen			0,34
2115	Erträge aus Besitz und wirtschaftlicher Tätigkeit	10 000,00	10 000,00	9 998,94
2116	Erträge aus Veräußerung und sonstige Erträge	100,00	56 000,00	24 202,52
2117	Nicht finanzierungswirksame operative Erträge			
<b>212</b>	<b>Erträge aus Transfers</b>	<b>0,00</b>	<b>0,00</b>	<b>109 128,50</b>
2121	Transferertrag von Trägern des öffentlichen Rechts			109 128,50
2122	Transferertrag von Beteiligungen			
2123	Transferertrag von Unternehmen (mit Finanzunternehmen)			
2124	Transferertrag von Haushalten und Organisationen ohne Erwerbscharakter			
2125	Transferertrag vom Ausland			
2126	Investitions- und Tilgungszuschüsse zwischen Unternehmungen und Betrieben der Gebietskörperschaft und der Gebietskörperschaft			
2127	Nicht finanzierungswirksamer Transferertrag			
<b>213</b>	<b>Finanzerträge</b>	<b>0,00</b>	<b>0,00</b>	<b>0,00</b>
2131	Erträge aus Zinsen			
2132	Erträge aus Zinsen aus derivativen Finanzinstrumenten ohne Grundgeschäft			
2133	Erträge aus Gewinnentnahmen von marktbestimmten Betrieben			
2134	Sonstige Finanzerträge			
2135	Erträge aus Dividenden/Gewinnausschüttungen			
2136	Sonstige nicht finanzierungswirksame Finanzerträge			
<b>21</b>	<b>Summe Erträge</b>	<b>29 151 600,00</b>	<b>27 004 100,00</b>	<b>27 156 905,85</b>
<b>221</b>	<b>Personalaufwand</b>	<b>0,00</b>	<b>0,00</b>	<b>0,00</b>
2211	Personalaufwand (Bezüge, Nebengeb., Mehrleistungen)			
2212	Gesetzlicher und freiwilliger Sozialaufwand			
2213	Sonstiger Personalaufwand			
2214	Nicht finanzierungswirksamer Personalaufwand			
<b>222</b>	<b>Sachaufwand (ohne Transferaufwand)</b>	<b>3 338 100,00</b>	<b>917 400,00</b>	<b>1 534,88</b>
2221	Gebrauchs- und Verbrauchsgüter, Handelswaren			
2222	Verwaltungs- und Betriebsaufwand	6 000,00	6 000,00	1 447,30

**Finanzwirtschaft (Gruppe 9)**

MVAG	Mittelverwendungs- und -aufbringungsgruppen (1. und 2. Ebene)	VA 2022	VA 2021	RA 2020
2223	Leasing- und Mietaufwand			
2224	Instandhaltung			
2225	Sonstiger Sachaufwand	3 332 100,00	911 400,00	87,58
2226	Nicht finanzierungswirksamer Sachaufwand			
<b>223</b>	<b>Transferaufwand (laufende Transfers und Kapitaltransfers)</b>	<b>0,00</b>	<b>0,00</b>	<b>0,00</b>
2231	Transferaufwand an Träger des öffentlichen Rechts			
2232	Transferaufwand an Beteiligungen			
2233	Transferaufwand an Unternehmen (mit Finanzunternehmen)			
2234	Transferaufwand an Haushalte und Organisationen ohne Erwerbscharakter			
2235	Transferaufwand an das Ausland			
2236	Investitions- und Tilgungszuschüsse zwischen Unternehmungen und Betrieben der Gebietskörperschaft und der Gebietskörperschaft			
2237	Nicht finanzierungswirksamer Transferaufwand			
<b>224</b>	<b>Finanzaufwand</b>	<b>28 100,00</b>	<b>15 200,00</b>	<b>13 332,16</b>
2241	Zinsen aus Finanzschulden, Finanzierungsleasing, Forderungskauf und derivativen Finanzinstrumenten mit Grundgeschäft	100,00	100,00	
2242	Zinsen und sonstige Aufwendungen aus derivativen Finanzinstrumenten ohne Grundgeschäft			
2243	Gewinnentnahmen von Unternehmungen und marktbestimmten Betrieben der Gebietskörperschaft (innerhalb der Gebietskörperschaft)			
2244	Sonstiger Finanzaufwand	28 000,00	15 100,00	13 332,16
2245	Nicht finanzierungswirksamer Finanzaufwand			
<b>22</b>	<b>Summe Aufwendungen</b>	<b>3 366 200,00</b>	<b>932 600,00</b>	<b>14 867,04</b>
<b>SA0</b>	<b>Saldo (0) Nettoergebnis (21 - 22)</b>	<b>25 785 400,00</b>	<b>26 071 500,00</b>	<b>27 142 038,81</b>
<b>230</b>	<b>Entnahmen von Haushaltsrücklagen</b>	<b>0,00</b>	<b>0,00</b>	<b>0,00</b>
2301	Entnahmen von Haushaltsrücklagen			
<b>240</b>	<b>Zuweisung an Haushaltsrücklagen</b>	<b>0,00</b>	<b>0,00</b>	<b>0,00</b>
2401	Zuweisung an Haushaltsrücklagen			
<b>23</b>	<b>Summe Haushaltsrücklagen</b>	<b>0,00</b>	<b>0,00</b>	<b>0,00</b>
<b>SA00</b>	<b>Nettoergebnis nach Zuweisung und Entnahmen von Haushaltsrücklagen (Saldo 0 +/- SU23)</b>	<b>25 785 400,00</b>	<b>26 071 500,00</b>	<b>27 142 038,81</b>

Finanzierungshaushalt Gesamt 1. Ebene (Anlage 1b)  
- interne Vergütungen enthalten





MVAG	Mittelverwendungs- und -aufbringungsgruppen (1. Ebene)	VA 2022	VA 2021	RA 2020
<b>OPERATIVE GEBARUNG</b>				
311	Einzahlungen aus der operativen Verwaltungstätigkeit	40 575 200,00	36 824 200,00	38 983 499,80
312	Einzahlungen aus Transfers (ohne Kapitaltransfers)	1 242 300,00	1 810 400,00	1 638 030,15
313	Einzahlungen aus Finanzerträgen	13 900,00	18 400,00	24 576,15
<b>31</b>	<b>Summe Einzahlungen operative Gebarung</b>	<b>41 831 400,00</b>	<b>38 653 000,00</b>	<b>40 646 106,10</b>
321	Auszahlungen aus Personalaufwand	10 160 400,00	9 700 500,00	9 117 898,81
322	Auszahlungen aus Sachaufwand (ohne Transferaufwand)	15 387 600,00	13 663 000,00	16 069 708,97
323	Auszahlungen aus Transfers (ohne Kapitaltransfers)	11 507 300,00	10 855 800,00	9 641 506,76
324	Auszahlungen aus Finanzaufwand	102 100,00	131 500,00	118 466,55
<b>32</b>	<b>Summe Auszahlungen operative Gebarung</b>	<b>37 157 400,00</b>	<b>34 350 800,00</b>	<b>34 947 581,09</b>
<b>SA1</b>	<b>Saldo (1) Geldfluss aus der Operativen Gebarung (31 – 32)</b>	<b>4 674 000,00</b>	<b>4 302 200,00</b>	<b>5 698 525,01</b>
<b>INVESTIVE GEBARUNG</b>				
331	Einzahlungen aus der Investitionstätigkeit	60 000,00	80 800,00	2 416,67
332	Einzahlungen aus der Rückzahlung von Darlehen sowie gewährten Vorschüssen			
333	Einzahlungen aus Kapitaltransfers	1 037 900,00	1 122 100,00	921 115,99
<b>33</b>	<b>Summe Einzahlungen investive Gebarung</b>	<b>1 097 900,00</b>	<b>1 202 900,00</b>	<b>923 532,66</b>
341	Auszahlungen aus der Investitionstätigkeit	14 163 200,00	10 272 400,00	9 928 351,66
342	Auszahlungen von gewährten Darlehen sowie gewährten Vorschüssen	257 200,00		
343	Auszahlungen aus Kapitaltransfers			
<b>34</b>	<b>Summe Auszahlungen investive Gebarung</b>	<b>14 420 400,00</b>	<b>10 272 400,00</b>	<b>9 928 351,66</b>
<b>SA2</b>	<b>Saldo (2) Geldfluss aus der Investiven Gebarung (33 – 34)</b>	<b>-13 322 500,00</b>	<b>-9 069 500,00</b>	<b>-9 004 819,00</b>
<b>SA3</b>	<b>Saldo (3) Nettofinanzierungssaldo (Saldo 1 + Saldo 2)</b>	<b>-8 648 500,00</b>	<b>-4 767 300,00</b>	<b>-3 306 293,99</b>

MVAG	Mittelverwendungs- und -aufbringungsgruppen (1. Ebene)	VA 2022	VA 2021	RA 2020
<b>FINANZIERUNGSTÄTIGKEIT</b>				
351	Einzahlungen aus der Aufnahme von Finanzschulden	6 566 500,00	3 879 600,00	5 832 100,00
353	Einzahlungen infolge eines Kapitaltausch bei derivativen Finanzinstrumenten mit Grundgeschäft			
355	Einzahlungen aus dem Abgang von Finanzinstrumenten			
<b>35</b>	<b>Summe Einzahlungen aus der Finanzierungstätigkeit</b>	<b>6 566 500,00</b>	<b>3 879 600,00</b>	<b>5 832 100,00</b>
361	Auszahlungen aus der Tilgung von Finanzschulden	2 821 200,00	2 369 500,00	2 166 471,87
363	Auszahlungen infolge eines Kapitaltausch bei derivativen Finanzinstrumenten mit Grundgeschäft			
365	Auszahlungen für den Erwerb von Finanzinstrumenten			
<b>36</b>	<b>Summe Auszahlungen aus der Finanzierungstätigkeit</b>	<b>2 821 200,00</b>	<b>2 369 500,00</b>	<b>2 166 471,87</b>
<b>SA4</b>	<b>Saldo (4) Geldfluss aus der Finanzierungstätigkeit (35 – 36)</b>	<b>3 745 300,00</b>	<b>1 510 100,00</b>	<b>3 665 628,13</b>
<b>SA5</b>	<b>Saldo (5) Geldfluss aus der voranschlagswirksamen Gebarung (Saldo 3 + Saldo 4)</b>	<b>-4 903 200,00</b>	<b>-3 257 200,00</b>	<b>359 334,14</b>

Finanzierungshaushalt Gesamt 1. und 2. Ebene (Anlage 1b)  
- interne Vergütungen enthalten



MVAG	Mittelverwendungs- und aufbringungsgruppen (1. und 2. Ebene)	VA 2022	VA 2021	RA 2020
<b>311</b>	<b>Einzahlungen aus der operativen Verwaltungstätigkeit</b>	<b>40 575 200,00</b>	<b>36 824 200,00</b>	<b>38 983 499,80</b>
3111	Einzahlungen aus eigenen Abgaben	20 430 500,00	19 747 100,00	19 238 234,72
3112	Einzahlungen aus Ertragsanteilen	8 711 000,00	7 291 000,00	7 607 043,34
3113	Einzahlungen aus Gebühren	3 935 500,00	3 927 400,00	3 707 753,00
3114	Einzahlungen aus Leistungen	1 400 900,00	1 575 000,00	1 044 601,74
3115	Einzahlungen aus Besitz und wirtschaftlicher Tätigkeit	1 561 800,00	1 544 600,00	1 567 314,59
3116	Einzahlungen aus Veräußerung von geringwertigen Wirtschaftsgütern (GWG) und sonstige Einzahlungen	4 535 500,00	2 739 100,00	5 818 552,41
<b>312</b>	<b>Einzahlungen aus Transfers (ohne Kapitaltransfers)</b>	<b>1 242 300,00</b>	<b>1 810 400,00</b>	<b>1 638 030,15</b>
3121	Transferzahlungen von Trägern des öffentlichen Rechts	1 076 400,00	1 607 900,00	1 433 021,22
3122	Transferzahlungen von Beteiligungen			
3123	Transferzahlungen von Unternehmen (inkl. Finanzunternehmen)	25 900,00	27 500,00	
3124	Transferzahlungen von Haushalte und Organisationen ohne Erwerbscharakter	140 000,00	175 000,00	205 008,93
3125	Transferzahlungen vom Ausland			
3126	Investitions- und Tilgungszuschüsse zwischen Unternehmungen und Betrieben der Gebietskörperschaft und der Gebietskörperschaft			
<b>313</b>	<b>Einzahlungen aus Finanzerträgen</b>	<b>13 900,00</b>	<b>18 400,00</b>	<b>24 576,15</b>
3131	Einzahlungen aus Zinserträgen	13 900,00	18 400,00	24 576,15
3133	Einzahlungen aus Gewinnentnahmen von marktbestimmten Betrieben			
3134	Sonstige Einzahlungen aus Finanzerträgen			
3135	Einzahlungen aus Dividenden/Gewinnausschüttungen			
<b>31</b>	<b>Summe Einzahlungen operative Gebarung</b>	<b>41 831 400,00</b>	<b>38 653 000,00</b>	<b>40 646 106,10</b>
<b>321</b>	<b>Auszahlungen aus Personalaufwand</b>	<b>10 160 400,00</b>	<b>9 700 500,00</b>	<b>9 117 898,81</b>
3211	Auszahlungen für Personalaufwand Bezüge, Nebengebühren, und Mehrleistungsvergütungen)	8 086 600,00	7 723 900,00	7 266 749,65
3212	Auszahlungen für gesetzliche und freiwillige Sozialaufwendungen	2 073 800,00	1 976 600,00	1 851 149,16
3213	Auszahlungen aus sonstigem Personalaufwand			
<b>322</b>	<b>Auszahlungen aus Sachaufwand (ohne Transferaufwand)</b>	<b>15 387 600,00</b>	<b>13 663 000,00</b>	<b>16 069 708,97</b>
3221	Auszahlungen für Gebrauchs- und Verbrauchsgüter, Handelswaren	1 623 000,00	1 576 700,00	1 372 299,04
3222	Auszahlungen für Verwaltungs- und Betriebsaufwand	1 013 100,00	554 800,00	539 299,23
3223	Auszahlungen für Leasing- und Mietaufwand	105 700,00	1 076 100,00	1 083 756,37
3224	Auszahlungen für Instandhaltung	4 242 100,00	4 003 700,00	3 730 225,79
3225	Sonstige Auszahlungen aus Sachaufwand	8 403 700,00	6 451 700,00	9 344 128,54
<b>323</b>	<b>Auszahlungen aus Transfers (ohne Kapitaltransfers)</b>	<b>11 507 300,00</b>	<b>10 855 800,00</b>	<b>9 641 506,76</b>
3231	Transferzahlungen an Träger des öffentlichen Rechts	9 884 600,00	9 338 800,00	8 281 717,64
3232	Transferzahlungen an Beteiligungen			
3233	Transferzahlungen an Unternehmen (inkl. Finanzunternehmen)	236 200,00	249 200,00	266 455,99
3234	Transferzahlungen an Haushalte und Organisationen ohne Erwerbscharakter	1 386 500,00	1 267 800,00	1 093 333,13

MVAG	Mittelverwendungs- und aufbringungsgruppen (1. und 2. Ebene)	VA 2022	VA 2021	RA 2020
3235	Transferzahlungen an das Ausland			
3236	Investitions- und Tilgungszuschüsse zwischen Unternehmungen und Betrieben der Gebietskörperschaft und der Gebietskörperschaft			
<b>324</b>	<b>Auszahlungen aus Finanzaufwand</b>	<b>102 100,00</b>	<b>131 500,00</b>	<b>118 466,55</b>
3241	Auszahlungen für Zinsaufwand, für Finanzierungsleasing, für Forderungskauf, für Finanzschulden und derivative Finanzinstrumente m	73 600,00	116 100,00	104 610,31
3242	Auszahlungen für Zinsen aus derivativen Finanzinstrumenten ohne Grundgeschäft			
3243	Auszahlung aus Gewinnentnahmen von marktbestimmten Betrieben			
3244	Sonstige Auszahlungen aus Finanzaufwendungen	28 500,00	15 400,00	13 856,24
<b>32</b>	<b>Summe Auszahlungen operative Gebarung</b>	<b>37 157 400,00</b>	<b>34 350 800,00</b>	<b>34 947 581,09</b>
<b>SA1</b>	<b>Saldo (1) Geldfluss aus der Operativen Gebarung (31 – 32)</b>	<b>4 674 000,00</b>	<b>4 302 200,00</b>	<b>5 698 525,01</b>
<b>331</b>	<b>Einzahlungen aus der Investitionstätigkeit</b>	<b>60 000,00</b>	<b>80 800,00</b>	<b>2 416,67</b>
3311	Einzahlungen aus der Veräußerung von immateriellem Vermögen			
3312	Einzahlungen aus der Veräußerung von Grundstücken und Grundstückeinrichtungen			
3313	Einzahlungen aus der Veräußerung von Gebäuden und Bauten			
3314	Einzahlungen aus der Veräußerung von technischen Anlagen, Fahrzeuge und Maschinen	60 000,00	80 800,00	2 416,67
3315	Einzahlungen aus der Veräußerung von Amts-, Betriebs- und Geschäftsausstattung			
3316	Einzahlungen aus der Veräußerung von Kulturgütern			
3317	Einzahlungen aus der Veräußerung von Beteiligungen			
<b>332</b>	<b>Einzahlungen aus der Rückzahlung von Darlehen sowie gewährten Vorschüssen</b>	<b>0,00</b>	<b>0,00</b>	<b>0,00</b>
3321	Einzahlungen aus Darlehen an Träger des öffentlichen Rechts			
3322	Einzahlungen aus Darlehen an Beteiligungen			
3323	Einzahlungen aus Darlehen an Unternehmen und Haushalte			
3325	Einzahlungen aus Vorschüssen und Anzahlungen			
<b>333</b>	<b>Einzahlungen aus Kapitaltransfers</b>	<b>1 037 900,00</b>	<b>1 122 100,00</b>	<b>921 115,99</b>
3331	Kapitaltransferzahlungen von Trägern des öffentlichen Rechts	397 100,00	913 500,00	782 229,03
3332	Kapitaltransferzahlungen von Beteiligungen			
3333	Kapitaltransferzahlungen von Unternehmen			
3334	Kapitaltransferzahlungen von Haushalten und Organisationen ohne Erwerbscharakter	488 000,00	10 000,00	138 886,96
3335	Kapitaltransferzahlungen vom Ausland	152 800,00	198 600,00	
<b>33</b>	<b>Summe Einzahlungen investive Gebarung</b>	<b>1 097 900,00</b>	<b>1 202 900,00</b>	<b>923 532,66</b>
<b>341</b>	<b>Auszahlungen aus der Investitionstätigkeit</b>	<b>14 163 200,00</b>	<b>10 272 400,00</b>	<b>9 928 351,66</b>
3411	Auszahlungen für den Erwerb von immateriellem Vermögen	71 800,00	61 000,00	20 693,53
3412	Auszahlungen für den Erwerb von Grundstücken und Grundstückseinrichtungen	8 673 800,00	5 122 800,00	5 090 983,06
3413	Auszahlungen für den Erwerb von Gebäuden und Bauten	4 030 100,00	3 032 000,00	3 015 678,70
3414	Auszahlungen für den Erwerb von technischen Anlagen, Fahrzeuge und Maschinen	626 200,00	1 525 800,00	1 109 621,52

MVAG	Mittelverwendungs- und aufbringungsgruppen (1. und 2. Ebene)	VA 2022	VA 2021	RA 2020
3415	Auszahlungen für den Erwerb von Amts-, Betriebs- und Geschäftsausstattung	721 300,00	490 800,00	691 374,85
3416	Auszahlungen für den Erwerb von Kulturgütern	40 000,00	40 000,00	
3417	Auszahlungen für den Erwerb von Beteiligungen			
<b>342</b>	<b>Auszahlungen von gewährten Darlehen sowie gewährten Vorschüssen</b>	<b>257 200,00</b>	<b>0,00</b>	<b>0,00</b>
3421	Auszahlung von Darlehen an Träger des öffentlichen Rechts			
3422	Auszahlung von Darlehen an Beteiligungen			
3423	Auszahlung von Darlehen an Unternehmen und Haushalte	257 200,00		
3425	Auszahlungen von Vorschüssen und Anzahlungen			
<b>343</b>	<b>Auszahlungen aus Kapitaltransfers</b>	<b>0,00</b>	<b>0,00</b>	<b>0,00</b>
3431	Kapitaltransferzahlungen an Träger des öffentlichen Rechts			
3432	Kapitaltransferzahlungen an Beteiligungen			
3433	Kapitaltransferzahlungen an Unternehmen (Finanzunternehmen)			
3434	Kapitaltransferzahlungen an Haushalte und Organisationen ohne Erwerbscharakter			
3435	Kapitaltransferzahlungen an das Ausland			
<b>34</b>	<b>Summe Auszahlungen investive Gebarung</b>	<b>14 420 400,00</b>	<b>10 272 400,00</b>	<b>9 928 351,66</b>
<b>SA2</b>	<b>Saldo (2) Geldfluss aus der Investiven Gebarung (33 – 34)</b>	<b>-13 322 500,00</b>	<b>-9 069 500,00</b>	<b>-9 004 819,00</b>
<b>SA3</b>	<b>Saldo (3) Nettofinanzierungssaldo (Saldo 1 + Saldo 2)</b>	<b>-8 648 500,00</b>	<b>-4 767 300,00</b>	<b>-3 306 293,99</b>
<b>351</b>	<b>Einzahlungen aus der Aufnahme von Finanzschulden</b>	<b>6 566 500,00</b>	<b>3 879 600,00</b>	<b>5 832 100,00</b>
3511	Einzahlungen aus empfangenen Darlehen von öffentlichen Körperschaften und Rechtsträgern			
3512	Einzahlungen aus empfangenen Darlehen von Beteiligungen			
3513	Einzahlungen aus empfangenen Darlehen von Unternehmen und privaten Haushalten			
3514	Einzahlungen aus Finanzschulden (Finanzunternehmen)	6 566 500,00	3 879 600,00	5 832 100,00
<b>353</b>	<b>Einzahlungen infolge eines Kapitaltausch bei derivativen Finanzinstrumenten mit Grundgeschäft</b>	<b>0,00</b>	<b>0,00</b>	<b>0,00</b>
3530	Einzahlungen infolge eines Kapitaltausch bei derivativen Finanzinstrumenten mit Grundgeschäft			
<b>355</b>	<b>Einzahlungen aus dem Abgang von Finanzinstrumenten</b>	<b>0,00</b>	<b>0,00</b>	<b>0,00</b>
3550	Einzahlungen aus dem Abgang von Finanzinstrumenten			
<b>35</b>	<b>Summe Einzahlungen aus der Finanzierungstätigkeit</b>	<b>6 566 500,00</b>	<b>3 879 600,00</b>	<b>5 832 100,00</b>
<b>361</b>	<b>Auszahlungen aus der Tilgung von Finanzschulden</b>	<b>2 821 200,00</b>	<b>2 369 500,00</b>	<b>2 166 471,87</b>
3611	Auszahlungen aus empfangenen Darlehen von öffentlichen Körperschaften und Rechtsträgern	79 500,00	79 000,00	78 320,16
3612	Auszahlungen aus empfangenen Darlehen von Beteiligungen			
3613	Auszahlungen aus empfangenen Darlehen von Unternehmen und privaten Haushalten			
3614	Auszahlungen aus Finanzschulden	2 666 400,00	2 180 400,00	1 934 760,78

MVAG	Mittelverwendungs- und aufbringungsgruppen (1. und 2. Ebene)	VA 2022	VA 2021	RA 2020
3615	Auszahlung aus der Rückzahlung von Leasingverbindlichkeiten	75 300,00	110 100,00	153 390,93
<b>363</b>	<b>Auszahlungen infolge eines Kapitaltausch bei derivativen Finanzinstrumenten mit Grundgeschäft</b>	<b>0,00</b>	<b>0,00</b>	<b>0,00</b>
3630	Auszahlungen infolge eines Kapitaltausch bei derivativen Finanzinstrumenten mit Grundgeschäft			
<b>365</b>	<b>Auszahlungen für den Erwerb von Finanzinstrumenten</b>	<b>0,00</b>	<b>0,00</b>	<b>0,00</b>
3650	Auszahlungen für den Erwerb von Finanzinstrumenten			
<b>36</b>	<b>Summe Auszahlungen aus der Finanzierungstätigkeit</b>	<b>2 821 200,00</b>	<b>2 369 500,00</b>	<b>2 166 471,87</b>
<b>SA4</b>	<b>Saldo (4) Geldfluss aus der Finanzierungstätigkeit (35 – 36)</b>	<b>3 745 300,00</b>	<b>1 510 100,00</b>	<b>3 665 628,13</b>
<b>SA5</b>	<b>Saldo (5) Geldfluss aus der voranschlagswirksamen Gebarung (Saldo 3 + Saldo 4)</b>	<b>-4 903 200,00</b>	<b>-3 257 200,00</b>	<b>359 334,14</b>



Finanzierungshaushalt Bereichsbudget 1. und 2. Ebene  
(Anlage 1b)



## Vertretungskörper und allgemeine Verwaltung (Gruppe 0)

MVAG	Mittelverwendungs- und aufbringungsgruppen (1. und 2. Ebene)	VA 2022	VA 2021	RA 2020
<b>311</b>	<b>Einzahlungen aus der operativen Verwaltungstätigkeit</b>	<b>80 900,00</b>	<b>251 700,00</b>	<b>345 997,70</b>
3111	Einzahlungen aus eigenen Abgaben			
3112	Einzahlungen aus Ertragsanteilen			
3113	Einzahlungen aus Gebühren			
3114	Einzahlungen aus Leistungen	33 200,00	244 700,00	40 897,53
3115	Einzahlungen aus Besitz und wirtschaftlicher Tätigkeit			
3116	Einzahlungen aus Veräußerung von geringwertigen Wirtschaftsgütern (GWG) und sonstige Einzahlungen	47 700,00	7 000,00	305 100,17
<b>312</b>	<b>Einzahlungen aus Transfers (ohne Kapitaltransfers)</b>	<b>15 100,00</b>	<b>14 800,00</b>	<b>3 673,67</b>
3121	Transferzahlungen von Trägern des öffentlichen Rechts	15 100,00	14 800,00	3 673,67
3122	Transferzahlungen von Beteiligungen			
3123	Transferzahlungen von Unternehmen (inkl. Finanzunternehmen)			
3124	Transferzahlungen von Haushalte und Organisationen ohne Erwerbscharakter			
3125	Transferzahlungen vom Ausland			
3126	Investitions- und Tilgungszuschüsse zwischen Unternehmungen und Betrieben der Gebietskörperschaft und der Gebietskörperschaft			
<b>313</b>	<b>Einzahlungen aus Finanzerträgen</b>	<b>0,00</b>	<b>0,00</b>	<b>0,00</b>
3131	Einzahlungen aus Zinserträgen			
3133	Einzahlungen aus Gewinnentnahmen von marktbestimmten Betrieben			
3134	Sonstige Einzahlungen aus Finanzerträgen			
3135	Einzahlungen aus Dividenden/Gewinnausschüttungen			
<b>31</b>	<b>Summe Einzahlungen operative Gebarung</b>	<b>96 000,00</b>	<b>266 500,00</b>	<b>349 671,37</b>
<b>321</b>	<b>Auszahlungen aus Personalaufwand</b>	<b>2 515 100,00</b>	<b>2 478 200,00</b>	<b>2 446 578,09</b>
3211	Auszahlungen für Personalaufwand Bezüge, Nebengebühren, und Mehrleistungsvergütungen)	1 961 300,00	1 920 700,00	1 900 568,03
3212	Auszahlungen für gesetzliche und freiwillige Sozialaufwendungen	553 800,00	557 500,00	546 010,06
3213	Auszahlungen aus sonstigem Personalaufwand			
<b>322</b>	<b>Auszahlungen aus Sachaufwand (ohne Transferaufwand)</b>	<b>1 595 600,00</b>	<b>1 414 800,00</b>	<b>1 522 767,38</b>
3221	Auszahlungen für Gebrauchs- und Verbrauchsgüter, Handelswaren	114 300,00	98 000,00	95 434,85
3222	Auszahlungen für Verwaltungs- und Betriebsaufwand	144 000,00	112 700,00	129 785,85
3223	Auszahlungen für Leasing- und Mietaufwand	41 000,00	91 200,00	79 381,96
3224	Auszahlungen für Instandhaltung	77 500,00	79 500,00	61 248,59
3225	Sonstige Auszahlungen aus Sachaufwand	1 218 800,00	1 033 400,00	1 156 916,13
<b>323</b>	<b>Auszahlungen aus Transfers (ohne Kapitaltransfers)</b>	<b>511 000,00</b>	<b>465 000,00</b>	<b>450 849,38</b>
3231	Transferzahlungen an Träger des öffentlichen Rechts	35 000,00	35 000,00	34 511,43
3232	Transferzahlungen an Beteiligungen			
3233	Transferzahlungen an Unternehmen (inkl. Finanzunternehmen)			

## Vertretungskörper und allgemeine Verwaltung (Gruppe 0)

MVAG	Mittelverwendungs- und aufbringungsgruppen (1. und 2. Ebene)	VA 2022	VA 2021	RA 2020
3234	Transferzahlungen an Haushalte und Organisationen ohne Erwerbscharakter	476 000,00	430 000,00	416 337,95
3235	Transferzahlungen an das Ausland			
3236	Investitions- und Tilgungszuschüsse zwischen Unternehmungen und Betrieben der Gebietskörperschaft und der Gebietskörperschaft			
<b>324</b>	<b>Auszahlungen aus Finanzaufwand</b>	<b>3 800,00</b>	<b>8 300,00</b>	<b>8 859,74</b>
3241	Auszahlungen für Zinsaufwand, für Finanzierungsleasing, für Forderungskauf, für Finanzschulden und derivative Finanzinstrumente m	3 800,00	8 300,00	8 859,74
3242	Auszahlungen für Zinsen aus derivativen Finanzinstrumenten ohne Grundgeschäft			
3243	Auszahlung aus Gewinnentnahmen von marktbestimmten Betrieben			
3244	Sonstige Auszahlungen aus Finanzaufwendungen			
<b>32</b>	<b>Summe Auszahlungen operative Gebarung</b>	<b>4 625 500,00</b>	<b>4 366 300,00</b>	<b>4 429 054,59</b>
<b>SA1</b>	<b>Saldo (1) Geldfluss aus der Operativen Gebarung (31 – 32)</b>	<b>-4 529 500,00</b>	<b>-4 099 800,00</b>	<b>-4 079 383,22</b>
<b>331</b>	<b>Einzahlungen aus der Investitionstätigkeit</b>	<b>0,00</b>	<b>0,00</b>	<b>250,00</b>
3311	Einzahlungen aus der Veräußerung von immateriellem Vermögen			
3312	Einzahlungen aus der Veräußerung von Grundstücken und Grundstückeinrichtungen			
3313	Einzahlungen aus der Veräußerung von Gebäuden und Bauten			
3314	Einzahlungen aus der Veräußerung von technischen Anlagen, Fahrzeuge und Maschinen			250,00
3315	Einzahlungen aus der Veräußerung von Amts-, Betriebs- und Geschäftsausstattung			
3316	Einzahlungen aus der Veräußerung von Kulturgütern			
3317	Einzahlungen aus der Veräußerung von Beteiligungen			
<b>332</b>	<b>Einzahlungen aus der Rückzahlung von Darlehen sowie gewährten Vorschüssen</b>	<b>0,00</b>	<b>0,00</b>	<b>0,00</b>
3321	Einzahlungen aus Darlehen an Träger des öffentlichen Rechts			
3322	Einzahlungen aus Darlehen an Beteiligungen			
3323	Einzahlungen aus Darlehen an Unternehmen und Haushalte			
3325	Einzahlungen aus Vorschüssen und Anzahlungen			
<b>333</b>	<b>Einzahlungen aus Kapitaltransfers</b>	<b>0,00</b>	<b>104 900,00</b>	<b>115 743,00</b>
3331	Kapitaltransferzahlungen von Trägern des öffentlichen Rechts		104 900,00	115 743,00
3332	Kapitaltransferzahlungen von Beteiligungen			
3333	Kapitaltransferzahlungen von Unternehmen			
3334	Kapitaltransferzahlungen von Haushalten und Organisationen ohne Erwerbscharakter			
3335	Kapitaltransferzahlungen vom Ausland			
<b>33</b>	<b>Summe Einzahlungen investive Gebarung</b>	<b>0,00</b>	<b>104 900,00</b>	<b>115 993,00</b>
<b>341</b>	<b>Auszahlungen aus der Investitionstätigkeit</b>	<b>149 800,00</b>	<b>171 500,00</b>	<b>469 099,07</b>
3411	Auszahlungen für den Erwerb von immateriellem Vermögen	71 800,00	55 000,00	15 511,03
3412	Auszahlungen für den Erwerb von Grundstücken und Grundstückseinrichtungen			300 921,93

## Vertretungskörper und allgemeine Verwaltung (Gruppe 0)

MVAG	Mittelverwendungs- und aufbringungsgruppen (1. und 2. Ebene)	VA 2022	VA 2021	RA 2020
3413	Auszahlungen für den Erwerb von Gebäuden und Bauten	2 500,00		67 257,34
3414	Auszahlungen für den Erwerb von technischen Anlagen, Fahrzeuge und Maschinen		60 000,00	
3415	Auszahlungen für den Erwerb von Amts-, Betriebs- und Geschäftsausstattung	75 500,00	56 500,00	85 408,77
3416	Auszahlungen für den Erwerb von Kulturgütern			
3417	Auszahlungen für den Erwerb von Beteiligungen			
<b>342</b>	<b>Auszahlungen von gewährten Darlehen sowie gewährten Vorschüssen</b>	<b>0,00</b>	<b>0,00</b>	<b>0,00</b>
3421	Auszahlung von Darlehen an Träger des öffentlichen Rechts			
3422	Auszahlung von Darlehen an Beteiligungen			
3423	Auszahlung von Darlehen an Unternehmen und Haushalte			
3425	Auszahlungen von Vorschüssen und Anzahlungen			
<b>343</b>	<b>Auszahlungen aus Kapitaltransfers</b>	<b>0,00</b>	<b>0,00</b>	<b>0,00</b>
3431	Kapitaltransferzahlungen an Träger des öffentlichen Rechts			
3432	Kapitaltransferzahlungen an Beteiligungen			
3433	Kapitaltransferzahlungen an Unternehmen (Finanzunternehmen)			
3434	Kapitaltransferzahlungen an Haushalte und Organisationen ohne Erwerbscharakter			
3435	Kapitaltransferzahlungen an das Ausland			
<b>34</b>	<b>Summe Auszahlungen investive Gebarung</b>	<b>149 800,00</b>	<b>171 500,00</b>	<b>469 099,07</b>
<b>SA2</b>	<b>Saldo (2) Geldfluss aus der Investiven Gebarung (33 – 34)</b>	<b>-149 800,00</b>	<b>-66 600,00</b>	<b>-353 106,07</b>
<b>SA3</b>	<b>Saldo (3) Nettofinanzierungssaldo (Saldo 1 + Saldo 2)</b>	<b>-4 679 300,00</b>	<b>-4 166 400,00</b>	<b>-4 432 489,29</b>
<b>351</b>	<b>Einzahlungen aus der Aufnahme von Finanzschulden</b>	<b>0,00</b>	<b>0,00</b>	<b>0,00</b>
3511	Einzahlungen aus empfangenen Darlehen von öffentlichen Körperschaften und Rechtsträgern			
3512	Einzahlungen aus empfangenen Darlehen von Beteiligungen			
3513	Einzahlungen aus empfangenen Darlehen von Unternehmen und privaten Haushalten			
3514	Einzahlungen aus Finanzschulden (Finanzunternehmen)			
<b>353</b>	<b>Einzahlungen infolge eines Kapitaltausch bei derivativen Finanzinstrumenten mit Grundgeschäft</b>	<b>0,00</b>	<b>0,00</b>	<b>0,00</b>
3530	Einzahlungen infolge eines Kapitaltausch bei derivativen Finanzinstrumenten mit Grundgeschäft			
<b>355</b>	<b>Einzahlungen aus dem Abgang von Finanzinstrumenten</b>	<b>0,00</b>	<b>0,00</b>	<b>0,00</b>
3550	Einzahlungen aus dem Abgang von Finanzinstrumenten			
<b>35</b>	<b>Summe Einzahlungen aus der Finanzierungstätigkeit</b>	<b>0,00</b>	<b>0,00</b>	<b>0,00</b>
<b>361</b>	<b>Auszahlungen aus der Tilgung von Finanzschulden</b>	<b>88 600,00</b>	<b>87 700,00</b>	<b>87 571,37</b>
3611	Auszahlungen aus empfangenen Darlehen von öffentlichen Körperschaften und Rechtsträgern			

## Vertretungskörper und allgemeine Verwaltung (Gruppe 0)

MVAG	Mittelverwendungs- und aufbringungsgruppen (1. und 2. Ebene)	VA 2022	VA 2021	RA 2020
3612	Auszahlungen aus empfangenen Darlehen von Beteiligungen			
3613	Auszahlungen aus empfangenen Darlehen von Unternehmen und privaten Haushalten			
3614	Auszahlungen aus Finanzschulden	88 600,00	87 700,00	87 571,37
3615	Auszahlung aus der Rückzahlung von Leasingverbindlichkeiten			
<b>363</b>	<b>Auszahlungen infolge eines Kapitaltausch bei derivativen Finanzinstrumenten mit Grundgeschäft</b>	<b>0,00</b>	<b>0,00</b>	<b>0,00</b>
3630	Auszahlungen infolge eines Kapitaltausch bei derivativen Finanzinstrumenten mit Grundgeschäft			
<b>365</b>	<b>Auszahlungen für den Erwerb von Finanzinstrumenten</b>	<b>0,00</b>	<b>0,00</b>	<b>0,00</b>
3650	Auszahlungen für den Erwerb von Finanzinstrumenten			
<b>36</b>	<b>Summe Auszahlungen aus der Finanzierungstätigkeit</b>	<b>88 600,00</b>	<b>87 700,00</b>	<b>87 571,37</b>
<b>SA4</b>	<b>Saldo (4) Geldfluss aus der Finanzierungstätigkeit (35 – 36)</b>	<b>-88 600,00</b>	<b>-87 700,00</b>	<b>-87 571,37</b>
<b>SA5</b>	<b>Saldo (5) Geldfluss aus der voranschlagswirksamen Gebarung (Saldo 3 + Saldo 4)</b>	<b>-4 767 900,00</b>	<b>-4 254 100,00</b>	<b>-4 520 060,66</b>

## Öffentliche Ordnung und Sicherheit (Gruppe 1)

MVAG	Mittelverwendungs- und aufbringungsgruppen (1. und 2. Ebene)	VA 2022	VA 2021	RA 2020
<b>311</b>	<b>Einzahlungen aus der operativen Verwaltungstätigkeit</b>	<b>89 300,00</b>	<b>186 000,00</b>	<b>250 298,94</b>
3111	Einzahlungen aus eigenen Abgaben			
3112	Einzahlungen aus Ertragsanteilen			
3113	Einzahlungen aus Gebühren			
3114	Einzahlungen aus Leistungen	12 600,00	9 300,00	4 383,44
3115	Einzahlungen aus Besitz und wirtschaftlicher Tätigkeit			
3116	Einzahlungen aus Veräußerung von geringwertigen Wirtschaftsgütern (GWG) und sonstige Einzahlungen	76 700,00	176 700,00	245 915,50
<b>312</b>	<b>Einzahlungen aus Transfers (ohne Kapitaltransfers)</b>	<b>200,00</b>	<b>196 500,00</b>	<b>55 000,00</b>
3121	Transferzahlungen von Trägern des öffentlichen Rechts	200,00	196 500,00	55 000,00
3122	Transferzahlungen von Beteiligungen			
3123	Transferzahlungen von Unternehmen (inkl. Finanzunternehmen)			
3124	Transferzahlungen von Haushalte und Organisationen ohne Erwerbscharakter			
3125	Transferzahlungen vom Ausland			
3126	Investitions- und Tilgungszuschüsse zwischen Unternehmungen und Betrieben der Gebietskörperschaft und der Gebietskörperschaft			
<b>313</b>	<b>Einzahlungen aus Finanzerträgen</b>	<b>0,00</b>	<b>0,00</b>	<b>0,00</b>
3131	Einzahlungen aus Zinserträgen			
3133	Einzahlungen aus Gewinnentnahmen von marktbestimmten Betrieben			
3134	Sonstige Einzahlungen aus Finanzerträgen			
3135	Einzahlungen aus Dividenden/Gewinnausschüttungen			
<b>31</b>	<b>Summe Einzahlungen operative Gebarung</b>	<b>89 500,00</b>	<b>382 500,00</b>	<b>305 298,94</b>
<b>321</b>	<b>Auszahlungen aus Personalaufwand</b>	<b>189 700,00</b>	<b>124 300,00</b>	<b>88 503,74</b>
3211	Auszahlungen für Personalaufwand Bezüge, Nebengebühren, und Mehrleistungsvergütungen)	151 800,00	99 400,00	71 172,31
3212	Auszahlungen für gesetzliche und freiwillige Sozialaufwendungen	37 900,00	24 900,00	17 331,43
3213	Auszahlungen aus sonstigem Personalaufwand			
<b>322</b>	<b>Auszahlungen aus Sachaufwand (ohne Transferaufwand)</b>	<b>512 600,00</b>	<b>733 000,00</b>	<b>936 518,94</b>
3221	Auszahlungen für Gebrauchs- und Verbrauchsgüter, Handelswaren	88 600,00	72 300,00	53 641,46
3222	Auszahlungen für Verwaltungs- und Betriebsaufwand	115 600,00	45 900,00	58 435,93
3223	Auszahlungen für Leasing- und Mietaufwand	7 700,00	243 800,00	257 620,53
3224	Auszahlungen für Instandhaltung	121 800,00	108 900,00	108 658,07
3225	Sonstige Auszahlungen aus Sachaufwand	178 900,00	262 100,00	458 162,95
<b>323</b>	<b>Auszahlungen aus Transfers (ohne Kapitaltransfers)</b>	<b>14 000,00</b>	<b>14 500,00</b>	<b>5 810,00</b>
3231	Transferzahlungen an Träger des öffentlichen Rechts			
3232	Transferzahlungen an Beteiligungen			
3233	Transferzahlungen an Unternehmen (inkl. Finanzunternehmen)			

## Öffentliche Ordnung und Sicherheit (Gruppe 1)

MVAG	Mittelverwendungs- und aufbringungsgruppen (1. und 2. Ebene)	VA 2022	VA 2021	RA 2020
3234	Transferzahlungen an Haushalte und Organisationen ohne Erwerbscharakter	14 000,00	14 500,00	5 810,00
3235	Transferzahlungen an das Ausland			
3236	Investitions- und Tilgungszuschüsse zwischen Unternehmungen und Betrieben der Gebietskörperschaft und der Gebietskörperschaft			
<b>324</b>	<b>Auszahlungen aus Finanzaufwand</b>	<b>6 800,00</b>	<b>4 800,00</b>	<b>5 342,01</b>
3241	Auszahlungen für Zinsaufwand, für Finanzierungsleasing, für Forderungskauf, für Finanzschulden und derivative Finanzinstrumente m	6 800,00	4 800,00	5 342,01
3242	Auszahlungen für Zinsen aus derivativen Finanzinstrumenten ohne Grundgeschäft			
3243	Auszahlung aus Gewinnentnahmen von marktbestimmten Betrieben			
3244	Sonstige Auszahlungen aus Finanzaufwendungen			
<b>32</b>	<b>Summe Auszahlungen operative Gebarung</b>	<b>723 100,00</b>	<b>876 600,00</b>	<b>1 036 174,69</b>
<b>SA1</b>	<b>Saldo (1) Geldfluss aus der Operativen Gebarung (31 – 32)</b>	<b>-633 600,00</b>	<b>-494 100,00</b>	<b>-730 875,75</b>
<b>331</b>	<b>Einzahlungen aus der Investitionstätigkeit</b>	<b>60 000,00</b>	<b>60 000,00</b>	<b>0,00</b>
3311	Einzahlungen aus der Veräußerung von immateriellem Vermögen			
3312	Einzahlungen aus der Veräußerung von Grundstücken und Grundstückeinrichtungen			
3313	Einzahlungen aus der Veräußerung von Gebäuden und Bauten			
3314	Einzahlungen aus der Veräußerung von technischen Anlagen, Fahrzeuge und Maschinen	60 000,00	60 000,00	
3315	Einzahlungen aus der Veräußerung von Amts-, Betriebs- und Geschäftsausstattung			
3316	Einzahlungen aus der Veräußerung von Kulturgütern			
3317	Einzahlungen aus der Veräußerung von Beteiligungen			
<b>332</b>	<b>Einzahlungen aus der Rückzahlung von Darlehen sowie gewährten Vorschüssen</b>	<b>0,00</b>	<b>0,00</b>	<b>0,00</b>
3321	Einzahlungen aus Darlehen an Träger des öffentlichen Rechts			
3322	Einzahlungen aus Darlehen an Beteiligungen			
3323	Einzahlungen aus Darlehen an Unternehmen und Haushalte			
3325	Einzahlungen aus Vorschüssen und Anzahlungen			
<b>333</b>	<b>Einzahlungen aus Kapitaltransfers</b>	<b>196 500,00</b>	<b>0,00</b>	<b>0,00</b>
3331	Kapitaltransferzahlungen von Trägern des öffentlichen Rechts	196 500,00		
3332	Kapitaltransferzahlungen von Beteiligungen			
3333	Kapitaltransferzahlungen von Unternehmen			
3334	Kapitaltransferzahlungen von Haushalten und Organisationen ohne Erwerbscharakter			
3335	Kapitaltransferzahlungen vom Ausland			
<b>33</b>	<b>Summe Einzahlungen investive Gebarung</b>	<b>256 500,00</b>	<b>60 000,00</b>	<b>0,00</b>
<b>341</b>	<b>Auszahlungen aus der Investitionstätigkeit</b>	<b>513 500,00</b>	<b>426 500,00</b>	<b>396 768,23</b>
3411	Auszahlungen für den Erwerb von immateriellem Vermögen			
3412	Auszahlungen für den Erwerb von Grundstücken und Grundstückseinrichtungen	45 000,00		



## Öffentliche Ordnung und Sicherheit (Gruppe 1)

MVAG	Mittelverwendungs- und aufbringungsgruppen (1. und 2. Ebene)	VA 2022	VA 2021	RA 2020
3413	Auszahlungen für den Erwerb von Gebäuden und Bauten			5 798,00
3414	Auszahlungen für den Erwerb von technischen Anlagen, Fahrzeuge und Maschinen	416 000,00	419 000,00	388 616,63
3415	Auszahlungen für den Erwerb von Amts-, Betriebs- und Geschäftsausstattung	52 500,00	7 500,00	2 353,60
3416	Auszahlungen für den Erwerb von Kulturgütern			
3417	Auszahlungen für den Erwerb von Beteiligungen			
<b>342</b>	<b>Auszahlungen von gewährten Darlehen sowie gewährten Vorschüssen</b>	<b>0,00</b>	<b>0,00</b>	<b>0,00</b>
3421	Auszahlung von Darlehen an Träger des öffentlichen Rechts			
3422	Auszahlung von Darlehen an Beteiligungen			
3423	Auszahlung von Darlehen an Unternehmen und Haushalte			
3425	Auszahlungen von Vorschüssen und Anzahlungen			
<b>343</b>	<b>Auszahlungen aus Kapitaltransfers</b>	<b>0,00</b>	<b>0,00</b>	<b>0,00</b>
3431	Kapitaltransferzahlungen an Träger des öffentlichen Rechts			
3432	Kapitaltransferzahlungen an Beteiligungen			
3433	Kapitaltransferzahlungen an Unternehmen (Finanzunternehmen)			
3434	Kapitaltransferzahlungen an Haushalte und Organisationen ohne Erwerbscharakter			
3435	Kapitaltransferzahlungen an das Ausland			
<b>34</b>	<b>Summe Auszahlungen investive Gebarung</b>	<b>513 500,00</b>	<b>426 500,00</b>	<b>396 768,23</b>
<b>SA2</b>	<b>Saldo (2) Geldfluss aus der Investiven Gebarung (33 – 34)</b>	<b>-257 000,00</b>	<b>-366 500,00</b>	<b>-396 768,23</b>
<b>SA3</b>	<b>Saldo (3) Nettofinanzierungssaldo (Saldo 1 + Saldo 2)</b>	<b>-890 600,00</b>	<b>-860 600,00</b>	<b>-1 127 643,98</b>
<b>351</b>	<b>Einzahlungen aus der Aufnahme von Finanzschulden</b>	<b>116 900,00</b>	<b>116 900,00</b>	<b>0,00</b>
3511	Einzahlungen aus empfangenen Darlehen von öffentlichen Körperschaften und Rechtsträgern			
3512	Einzahlungen aus empfangenen Darlehen von Beteiligungen			
3513	Einzahlungen aus empfangenen Darlehen von Unternehmen und privaten Haushalten			
3514	Einzahlungen aus Finanzschulden (Finanzunternehmen)	116 900,00	116 900,00	
<b>353</b>	<b>Einzahlungen infolge eines Kapitaltausch bei derivativen Finanzinstrumenten mit Grundgeschäft</b>	<b>0,00</b>	<b>0,00</b>	<b>0,00</b>
3530	Einzahlungen infolge eines Kapitaltausch bei derivativen Finanzinstrumenten mit Grundgeschäft			
<b>355</b>	<b>Einzahlungen aus dem Abgang von Finanzinstrumenten</b>	<b>0,00</b>	<b>0,00</b>	<b>0,00</b>
3550	Einzahlungen aus dem Abgang von Finanzinstrumenten			
<b>35</b>	<b>Summe Einzahlungen aus der Finanzierungstätigkeit</b>	<b>116 900,00</b>	<b>116 900,00</b>	<b>0,00</b>
<b>361</b>	<b>Auszahlungen aus der Tilgung von Finanzschulden</b>	<b>286 300,00</b>	<b>40 000,00</b>	<b>40 000,00</b>
3611	Auszahlungen aus empfangenen Darlehen von öffentlichen Körperschaften und Rechtsträgern			

**Öffentliche Ordnung und Sicherheit (Gruppe 1)**

MVAG	Mittelverwendungs- und aufbringungsgruppen (1. und 2. Ebene)	VA 2022	VA 2021	RA 2020
3612	Auszahlungen aus empfangenen Darlehen von Beteiligungen			
3613	Auszahlungen aus empfangenen Darlehen von Unternehmen und privaten Haushalten			
3614	Auszahlungen aus Finanzschulden	286 300,00	40 000,00	40 000,00
3615	Auszahlung aus der Rückzahlung von Leasingverbindlichkeiten			
<b>363</b>	<b>Auszahlungen infolge eines Kapitaltausch bei derivativen Finanzinstrumenten mit Grundgeschäft</b>	<b>0,00</b>	<b>0,00</b>	<b>0,00</b>
3630	Auszahlungen infolge eines Kapitaltausch bei derivativen Finanzinstrumenten mit Grundgeschäft			
<b>365</b>	<b>Auszahlungen für den Erwerb von Finanzinstrumenten</b>	<b>0,00</b>	<b>0,00</b>	<b>0,00</b>
3650	Auszahlungen für den Erwerb von Finanzinstrumenten			
<b>36</b>	<b>Summe Auszahlungen aus der Finanzierungstätigkeit</b>	<b>286 300,00</b>	<b>40 000,00</b>	<b>40 000,00</b>
<b>SA4</b>	<b>Saldo (4) Geldfluss aus der Finanzierungstätigkeit (35 – 36)</b>	<b>-169 400,00</b>	<b>76 900,00</b>	<b>-40 000,00</b>
<b>SA5</b>	<b>Saldo (5) Geldfluss aus der voranschlagswirksamen Gebarung (Saldo 3 + Saldo 4)</b>	<b>-1 060 000,00</b>	<b>-783 700,00</b>	<b>-1 167 643,98</b>

## Unterricht, Erziehung, Sport und Wissenschaft (Gruppe 2)

MVAG	Mittelverwendungs- und aufbringungsgruppen (1. und 2. Ebene)	VA 2022	VA 2021	RA 2020
<b>311</b>	<b>Einzahlungen aus der operativen Verwaltungstätigkeit</b>	<b>2 095 900,00</b>	<b>2 292 200,00</b>	<b>1 719 647,19</b>
3111	Einzahlungen aus eigenen Abgaben			
3112	Einzahlungen aus Ertragsanteilen			
3113	Einzahlungen aus Gebühren			
3114	Einzahlungen aus Leistungen	910 300,00	938 800,00	657 185,60
3115	Einzahlungen aus Besitz und wirtschaftlicher Tätigkeit	85 200,00	44 200,00	91 075,59
3116	Einzahlungen aus Veräußerung von geringwertigen Wirtschaftsgütern (GWG) und sonstige Einzahlungen	1 100 400,00	1 309 200,00	971 386,00
<b>312</b>	<b>Einzahlungen aus Transfers (ohne Kapitaltransfers)</b>	<b>416 500,00</b>	<b>447 900,00</b>	<b>288 749,66</b>
3121	Transferzahlungen von Trägern des öffentlichen Rechts	416 500,00	447 900,00	288 749,66
3122	Transferzahlungen von Beteiligungen			
3123	Transferzahlungen von Unternehmen (inkl. Finanzunternehmen)			
3124	Transferzahlungen von Haushalte und Organisationen ohne Erwerbscharakter			
3125	Transferzahlungen vom Ausland			
3126	Investitions- und Tilgungszuschüsse zwischen Unternehmungen und Betrieben der Gebietskörperschaft und der Gebietskörperschaft			
<b>313</b>	<b>Einzahlungen aus Finanzerträgen</b>	<b>0,00</b>	<b>0,00</b>	<b>0,00</b>
3131	Einzahlungen aus Zinserträgen			
3133	Einzahlungen aus Gewinnentnahmen von marktbestimmten Betrieben			
3134	Sonstige Einzahlungen aus Finanzerträgen			
3135	Einzahlungen aus Dividenden/Gewinnausschüttungen			
<b>31</b>	<b>Summe Einzahlungen operative Gebarung</b>	<b>2 512 400,00</b>	<b>2 740 100,00</b>	<b>2 008 396,85</b>
<b>321</b>	<b>Auszahlungen aus Personalaufwand</b>	<b>3 756 100,00</b>	<b>3 447 700,00</b>	<b>3 178 035,58</b>
3211	Auszahlungen für Personalaufwand Bezüge, Nebengebühren, und Mehrleistungsvergütungen)	2 998 700,00	2 746 800,00	2 536 258,54
3212	Auszahlungen für gesetzliche und freiwillige Sozialaufwendungen	757 400,00	700 900,00	641 777,04
3213	Auszahlungen aus sonstigem Personalaufwand			
<b>322</b>	<b>Auszahlungen aus Sachaufwand (ohne Transferaufwand)</b>	<b>1 866 100,00</b>	<b>2 146 000,00</b>	<b>1 878 601,64</b>
3221	Auszahlungen für Gebrauchs- und Verbrauchsgüter, Handelswaren	364 800,00	356 900,00	303 450,61
3222	Auszahlungen für Verwaltungs- und Betriebsaufwand	316 900,00	120 600,00	108 936,70
3223	Auszahlungen für Leasing- und Mietaufwand	1 100,00	358 500,00	378 355,68
3224	Auszahlungen für Instandhaltung	500 200,00	422 600,00	339 497,29
3225	Sonstige Auszahlungen aus Sachaufwand	683 100,00	887 400,00	748 361,36
<b>323</b>	<b>Auszahlungen aus Transfers (ohne Kapitaltransfers)</b>	<b>1 081 200,00</b>	<b>576 100,00</b>	<b>565 334,83</b>
3231	Transferzahlungen an Träger des öffentlichen Rechts	905 400,00	483 700,00	527 534,41
3232	Transferzahlungen an Beteiligungen			
3233	Transferzahlungen an Unternehmen (inkl. Finanzunternehmen)			

**Unterricht, Erziehung, Sport und Wissenschaft (Gruppe 2)**

MVAG	Mittelverwendungs- und aufbringungsgruppen (1. und 2. Ebene)	VA 2022	VA 2021	RA 2020
3234	Transferzahlungen an Haushalte und Organisationen ohne Erwerbscharakter	175 800,00	92 400,00	37 800,42
3235	Transferzahlungen an das Ausland			
3236	Investitions- und Tilgungszuschüsse zwischen Unternehmungen und Betrieben der Gebietskörperschaft und der Gebietskörperschaft			
<b>324</b>	<b>Auszahlungen aus Finanzaufwand</b>	<b>21 400,00</b>	<b>27 800,00</b>	<b>17 306,17</b>
3241	Auszahlungen für Zinsaufwand, für Finanzierungsleasing, für Forderungskauf, für Finanzschulden und derivative Finanzinstrumente m	21 400,00	27 800,00	17 306,17
3242	Auszahlungen für Zinsen aus derivativen Finanzinstrumenten ohne Grundgeschäft			
3243	Auszahlung aus Gewinnentnahmen von marktbestimmten Betrieben			
3244	Sonstige Auszahlungen aus Finanzaufwendungen			
<b>32</b>	<b>Summe Auszahlungen operative Gebarung</b>	<b>6 724 800,00</b>	<b>6 197 600,00</b>	<b>5 639 278,22</b>
<b>SA1</b>	<b>Saldo (1) Geldfluss aus der Operativen Gebarung (31 – 32)</b>	<b>-4 212 400,00</b>	<b>-3 457 500,00</b>	<b>-3 630 881,37</b>
<b>331</b>	<b>Einzahlungen aus der Investitionstätigkeit</b>	<b>0,00</b>	<b>0,00</b>	<b>0,00</b>
3311	Einzahlungen aus der Veräußerung von immateriellem Vermögen			
3312	Einzahlungen aus der Veräußerung von Grundstücken und Grundstückeinrichtungen			
3313	Einzahlungen aus der Veräußerung von Gebäuden und Bauten			
3314	Einzahlungen aus der Veräußerung von technischen Anlagen, Fahrzeuge und Maschinen			
3315	Einzahlungen aus der Veräußerung von Amts-, Betriebs- und Geschäftsausstattung			
3316	Einzahlungen aus der Veräußerung von Kulturgütern			
3317	Einzahlungen aus der Veräußerung von Beteiligungen			
<b>332</b>	<b>Einzahlungen aus der Rückzahlung von Darlehen sowie gewährten Vorschüssen</b>	<b>0,00</b>	<b>0,00</b>	<b>0,00</b>
3321	Einzahlungen aus Darlehen an Träger des öffentlichen Rechts			
3322	Einzahlungen aus Darlehen an Beteiligungen			
3323	Einzahlungen aus Darlehen an Unternehmen und Haushalte			
3325	Einzahlungen aus Vorschüssen und Anzahlungen			
<b>333</b>	<b>Einzahlungen aus Kapitaltransfers</b>	<b>0,00</b>	<b>10 000,00</b>	<b>150 000,00</b>
3331	Kapitaltransferzahlungen von Trägern des öffentlichen Rechts			80 000,00
3332	Kapitaltransferzahlungen von Beteiligungen			
3333	Kapitaltransferzahlungen von Unternehmen			
3334	Kapitaltransferzahlungen von Haushalten und Organisationen ohne Erwerbscharakter		10 000,00	70 000,00
3335	Kapitaltransferzahlungen vom Ausland			
<b>33</b>	<b>Summe Einzahlungen investive Gebarung</b>	<b>0,00</b>	<b>10 000,00</b>	<b>150 000,00</b>
<b>341</b>	<b>Auszahlungen aus der Investitionstätigkeit</b>	<b>4 086 600,00</b>	<b>2 830 800,00</b>	<b>3 616 928,05</b>
3411	Auszahlungen für den Erwerb von immateriellem Vermögen			332,50
3412	Auszahlungen für den Erwerb von Grundstücken und Grundstückseinrichtungen	420 700,00	244 000,00	395 196,86

## Unterricht, Erziehung, Sport und Wissenschaft (Gruppe 2)

MVAG	Mittelverwendungs- und aufbringungsgruppen (1. und 2. Ebene)	VA 2022	VA 2021	RA 2020
3413	Auszahlungen für den Erwerb von Gebäuden und Bauten	3 453 000,00	2 419 500,00	2 939 607,23
3414	Auszahlungen für den Erwerb von technischen Anlagen, Fahrzeuge und Maschinen	2 000,00	7 000,00	
3415	Auszahlungen für den Erwerb von Amts-, Betriebs- und Geschäftsausstattung	210 900,00	160 300,00	281 791,46
3416	Auszahlungen für den Erwerb von Kulturgütern			
3417	Auszahlungen für den Erwerb von Beteiligungen			
<b>342</b>	<b>Auszahlungen von gewährten Darlehen sowie gewährten Vorschüssen</b>	<b>0,00</b>	<b>0,00</b>	<b>0,00</b>
3421	Auszahlung von Darlehen an Träger des öffentlichen Rechts			
3422	Auszahlung von Darlehen an Beteiligungen			
3423	Auszahlung von Darlehen an Unternehmen und Haushalte			
3425	Auszahlungen von Vorschüssen und Anzahlungen			
<b>343</b>	<b>Auszahlungen aus Kapitaltransfers</b>	<b>0,00</b>	<b>0,00</b>	<b>0,00</b>
3431	Kapitaltransferzahlungen an Träger des öffentlichen Rechts			
3432	Kapitaltransferzahlungen an Beteiligungen			
3433	Kapitaltransferzahlungen an Unternehmen (Finanzunternehmen)			
3434	Kapitaltransferzahlungen an Haushalte und Organisationen ohne Erwerbscharakter			
3435	Kapitaltransferzahlungen an das Ausland			
<b>34</b>	<b>Summe Auszahlungen investive Gebarung</b>	<b>4 086 600,00</b>	<b>2 830 800,00</b>	<b>3 616 928,05</b>
<b>SA2</b>	<b>Saldo (2) Geldfluss aus der Investiven Gebarung (33 – 34)</b>	<b>-4 086 600,00</b>	<b>-2 820 800,00</b>	<b>-3 466 928,05</b>
<b>SA3</b>	<b>Saldo (3) Nettofinanzierungssaldo (Saldo 1 + Saldo 2)</b>	<b>-8 299 000,00</b>	<b>-6 278 300,00</b>	<b>-7 097 809,42</b>
<b>351</b>	<b>Einzahlungen aus der Aufnahme von Finanzschulden</b>	<b>3 200 000,00</b>	<b>1 312 900,00</b>	<b>3 223 000,00</b>
3511	Einzahlungen aus empfangenen Darlehen von öffentlichen Körperschaften und Rechtsträgern			
3512	Einzahlungen aus empfangenen Darlehen von Beteiligungen			
3513	Einzahlungen aus empfangenen Darlehen von Unternehmen und privaten Haushalten			
3514	Einzahlungen aus Finanzschulden (Finanzunternehmen)	3 200 000,00	1 312 900,00	3 223 000,00
<b>353</b>	<b>Einzahlungen infolge eines Kapitaltausch bei derivativen Finanzinstrumenten mit Grundgeschäft</b>	<b>0,00</b>	<b>0,00</b>	<b>0,00</b>
3530	Einzahlungen infolge eines Kapitaltausch bei derivativen Finanzinstrumenten mit Grundgeschäft			
<b>355</b>	<b>Einzahlungen aus dem Abgang von Finanzinstrumenten</b>	<b>0,00</b>	<b>0,00</b>	<b>0,00</b>
3550	Einzahlungen aus dem Abgang von Finanzinstrumenten			
<b>35</b>	<b>Summe Einzahlungen aus der Finanzierungstätigkeit</b>	<b>3 200 000,00</b>	<b>1 312 900,00</b>	<b>3 223 000,00</b>
<b>361</b>	<b>Auszahlungen aus der Tilgung von Finanzschulden</b>	<b>616 300,00</b>	<b>470 800,00</b>	<b>309 639,57</b>
3611	Auszahlungen aus empfangenen Darlehen von öffentlichen Körperschaften und Rechtsträgern			

**Unterricht, Erziehung, Sport und Wissenschaft (Gruppe 2)**

MVAG	Mittelverwendungs- und aufbringungsgruppen (1. und 2. Ebene)	VA 2022	VA 2021	RA 2020
3612	Auszahlungen aus empfangenen Darlehen von Beteiligungen			
3613	Auszahlungen aus empfangenen Darlehen von Unternehmen und privaten Haushalten			
3614	Auszahlungen aus Finanzschulden	616 300,00	470 800,00	309 639,57
3615	Auszahlung aus der Rückzahlung von Leasingverbindlichkeiten			
<b>363</b>	<b>Auszahlungen infolge eines Kapitaltausch bei derivativen Finanzinstrumenten mit Grundgeschäft</b>	<b>0,00</b>	<b>0,00</b>	<b>0,00</b>
3630	Auszahlungen infolge eines Kapitaltausch bei derivativen Finanzinstrumenten mit Grundgeschäft			
<b>365</b>	<b>Auszahlungen für den Erwerb von Finanzinstrumenten</b>	<b>0,00</b>	<b>0,00</b>	<b>0,00</b>
3650	Auszahlungen für den Erwerb von Finanzinstrumenten			
<b>36</b>	<b>Summe Auszahlungen aus der Finanzierungstätigkeit</b>	<b>616 300,00</b>	<b>470 800,00</b>	<b>309 639,57</b>
<b>SA4</b>	<b>Saldo (4) Geldfluss aus der Finanzierungstätigkeit (35 – 36)</b>	<b>2 583 700,00</b>	<b>842 100,00</b>	<b>2 913 360,43</b>
<b>SA5</b>	<b>Saldo (5) Geldfluss aus der voranschlagswirksamen Gebarung (Saldo 3 + Saldo 4)</b>	<b>-5 715 300,00</b>	<b>-5 436 200,00</b>	<b>-4 184 448,99</b>

## Kunst, Kultur und Kultus (Gruppe 3)

MVAG	Mittelverwendungs- und aufbringungsgruppen (1. und 2. Ebene)	VA 2022	VA 2021	RA 2020
<b>311</b>	<b>Einzahlungen aus der operativen Verwaltungstätigkeit</b>	<b>772 400,00</b>	<b>319 600,00</b>	<b>2 649 156,26</b>
3111	Einzahlungen aus eigenen Abgaben			
3112	Einzahlungen aus Ertragsanteilen			
3113	Einzahlungen aus Gebühren			
3114	Einzahlungen aus Leistungen	280 300,00	219 900,00	151 008,85
3115	Einzahlungen aus Besitz und wirtschaftlicher Tätigkeit	25 300,00	26 100,00	30 768,35
3116	Einzahlungen aus Veräußerung von geringwertigen Wirtschaftsgütern (GWG) und sonstige Einzahlungen	466 800,00	73 600,00	2 467 379,06
<b>312</b>	<b>Einzahlungen aus Transfers (ohne Kapitaltransfers)</b>	<b>209 200,00</b>	<b>194 000,00</b>	<b>195 649,31</b>
3121	Transferzahlungen von Trägern des öffentlichen Rechts	209 200,00	194 000,00	195 649,31
3122	Transferzahlungen von Beteiligungen			
3123	Transferzahlungen von Unternehmen (inkl. Finanzunternehmen)			
3124	Transferzahlungen von Haushalte und Organisationen ohne Erwerbscharakter			
3125	Transferzahlungen vom Ausland			
3126	Investitions- und Tilgungszuschüsse zwischen Unternehmungen und Betrieben der Gebietskörperschaft und der Gebietskörperschaft			
<b>313</b>	<b>Einzahlungen aus Finanzerträgen</b>	<b>0,00</b>	<b>0,00</b>	<b>0,00</b>
3131	Einzahlungen aus Zinserträgen			
3133	Einzahlungen aus Gewinnentnahmen von marktbestimmten Betrieben			
3134	Sonstige Einzahlungen aus Finanzerträgen			
3135	Einzahlungen aus Dividenden/Gewinnausschüttungen			
<b>31</b>	<b>Summe Einzahlungen operative Gebarung</b>	<b>981 600,00</b>	<b>513 600,00</b>	<b>2 844 805,57</b>
<b>321</b>	<b>Auszahlungen aus Personalaufwand</b>	<b>1 442 100,00</b>	<b>1 477 200,00</b>	<b>1 355 445,47</b>
3211	Auszahlungen für Personalaufwand Bezüge, Nebengebühren, und Mehrleistungsvergütungen)	1 153 900,00	1 204 500,00	1 093 455,55
3212	Auszahlungen für gesetzliche und freiwillige Sozialaufwendungen	288 200,00	272 700,00	261 989,92
3213	Auszahlungen aus sonstigem Personalaufwand			
<b>322</b>	<b>Auszahlungen aus Sachaufwand (ohne Transferaufwand)</b>	<b>1 224 900,00</b>	<b>1 484 400,00</b>	<b>4 765 642,97</b>
3221	Auszahlungen für Gebrauchs- und Verbrauchsgüter, Handelswaren	43 800,00	45 400,00	36 655,19
3222	Auszahlungen für Verwaltungs- und Betriebsaufwand	102 900,00	23 400,00	21 986,16
3223	Auszahlungen für Leasing- und Mietaufwand		201 200,00	203 827,47
3224	Auszahlungen für Instandhaltung	195 800,00	128 200,00	173 465,77
3225	Sonstige Auszahlungen aus Sachaufwand	882 400,00	1 086 200,00	4 329 708,38
<b>323</b>	<b>Auszahlungen aus Transfers (ohne Kapitaltransfers)</b>	<b>1 200,00</b>	<b>1 500,00</b>	<b>1 205,50</b>
3231	Transferzahlungen an Träger des öffentlichen Rechts			
3232	Transferzahlungen an Beteiligungen			
3233	Transferzahlungen an Unternehmen (inkl. Finanzunternehmen)			

**Kunst, Kultur und Kultus (Gruppe 3)**

MVAG	Mittelverwendungs- und aufbringungsgruppen (1. und 2. Ebene)	VA 2022	VA 2021	RA 2020
3234	Transferzahlungen an Haushalte und Organisationen ohne Erwerbscharakter	1 200,00	1 500,00	1 205,50
3235	Transferzahlungen an das Ausland			
3236	Investitions- und Tilgungszuschüsse zwischen Unternehmungen und Betrieben der Gebietskörperschaft und der Gebietskörperschaft			
<b>324</b>	<b>Auszahlungen aus Finanzaufwand</b>	<b>400,00</b>	<b>0,00</b>	<b>0,00</b>
3241	Auszahlungen für Zinsaufwand, für Finanzierungsleasing, für Forderungskauf, für Finanzschulden und derivative Finanzinstrumente m	400,00		
3242	Auszahlungen für Zinsen aus derivativen Finanzinstrumenten ohne Grundgeschäft			
3243	Auszahlung aus Gewinnentnahmen von marktbestimmten Betrieben			
3244	Sonstige Auszahlungen aus Finanzaufwendungen			
<b>32</b>	<b>Summe Auszahlungen operative Gebarung</b>	<b>2 668 600,00</b>	<b>2 963 100,00</b>	<b>6 122 293,94</b>
<b>SA1</b>	<b>Saldo (1) Geldfluss aus der Operativen Gebarung (31 – 32)</b>	<b>-1 687 000,00</b>	<b>-2 449 500,00</b>	<b>-3 277 488,37</b>
<b>331</b>	<b>Einzahlungen aus der Investitionstätigkeit</b>	<b>0,00</b>	<b>0,00</b>	<b>916,67</b>
3311	Einzahlungen aus der Veräußerung von immateriellem Vermögen			
3312	Einzahlungen aus der Veräußerung von Grundstücken und Grundstückeinrichtungen			
3313	Einzahlungen aus der Veräußerung von Gebäuden und Bauten			
3314	Einzahlungen aus der Veräußerung von technischen Anlagen, Fahrzeuge und Maschinen			916,67
3315	Einzahlungen aus der Veräußerung von Amts-, Betriebs- und Geschäftsausstattung			
3316	Einzahlungen aus der Veräußerung von Kulturgütern			
3317	Einzahlungen aus der Veräußerung von Beteiligungen			
<b>332</b>	<b>Einzahlungen aus der Rückzahlung von Darlehen sowie gewährten Vorschüssen</b>	<b>0,00</b>	<b>0,00</b>	<b>0,00</b>
3321	Einzahlungen aus Darlehen an Träger des öffentlichen Rechts			
3322	Einzahlungen aus Darlehen an Beteiligungen			
3323	Einzahlungen aus Darlehen an Unternehmen und Haushalte			
3325	Einzahlungen aus Vorschüssen und Anzahlungen			
<b>333</b>	<b>Einzahlungen aus Kapitaltransfers</b>	<b>0,00</b>	<b>0,00</b>	<b>0,00</b>
3331	Kapitaltransferzahlungen von Trägern des öffentlichen Rechts			
3332	Kapitaltransferzahlungen von Beteiligungen			
3333	Kapitaltransferzahlungen von Unternehmen			
3334	Kapitaltransferzahlungen von Haushalten und Organisationen ohne Erwerbscharakter			
3335	Kapitaltransferzahlungen vom Ausland			
<b>33</b>	<b>Summe Einzahlungen investive Gebarung</b>	<b>0,00</b>	<b>0,00</b>	<b>916,67</b>
<b>341</b>	<b>Auszahlungen aus der Investitionstätigkeit</b>	<b>704 300,00</b>	<b>402 300,00</b>	<b>178 798,71</b>
3411	Auszahlungen für den Erwerb von immateriellem Vermögen		1 000,00	4 850,00
3412	Auszahlungen für den Erwerb von Grundstücken und Grundstückseinrichtungen	225 000,00	210 000,00	23 838,96



**Kunst, Kultur und Kultus (Gruppe 3)**

MVAG	Mittelverwendungs- und aufbringungsgruppen (1. und 2. Ebene)	VA 2022	VA 2021	RA 2020
3413	Auszahlungen für den Erwerb von Gebäuden und Bauten	370 600,00	67 500,00	
3414	Auszahlungen für den Erwerb von technischen Anlagen, Fahrzeuge und Maschinen	6 500,00	25 700,00	66 840,71
3415	Auszahlungen für den Erwerb von Amts-, Betriebs- und Geschäftsausstattung	62 200,00	58 100,00	83 269,04
3416	Auszahlungen für den Erwerb von Kulturgütern	40 000,00	40 000,00	
3417	Auszahlungen für den Erwerb von Beteiligungen			
<b>342</b>	<b>Auszahlungen von gewährten Darlehen sowie gewährten Vorschüssen</b>	<b>0,00</b>	<b>0,00</b>	<b>0,00</b>
3421	Auszahlung von Darlehen an Träger des öffentlichen Rechts			
3422	Auszahlung von Darlehen an Beteiligungen			
3423	Auszahlung von Darlehen an Unternehmen und Haushalte			
3425	Auszahlungen von Vorschüssen und Anzahlungen			
<b>343</b>	<b>Auszahlungen aus Kapitaltransfers</b>	<b>0,00</b>	<b>0,00</b>	<b>0,00</b>
3431	Kapitaltransferzahlungen an Träger des öffentlichen Rechts			
3432	Kapitaltransferzahlungen an Beteiligungen			
3433	Kapitaltransferzahlungen an Unternehmen (Finanzunternehmen)			
3434	Kapitaltransferzahlungen an Haushalte und Organisationen ohne Erwerbscharakter			
3435	Kapitaltransferzahlungen an das Ausland			
<b>34</b>	<b>Summe Auszahlungen investive Gebarung</b>	<b>704 300,00</b>	<b>402 300,00</b>	<b>178 798,71</b>
<b>SA2</b>	<b>Saldo (2) Geldfluss aus der Investiven Gebarung (33 – 34)</b>	<b>-704 300,00</b>	<b>-402 300,00</b>	<b>-177 882,04</b>
<b>SA3</b>	<b>Saldo (3) Nettofinanzierungssaldo (Saldo 1 + Saldo 2)</b>	<b>-2 391 300,00</b>	<b>-2 851 800,00</b>	<b>-3 455 370,41</b>
<b>351</b>	<b>Einzahlungen aus der Aufnahme von Finanzschulden</b>	<b>150 000,00</b>	<b>150 000,00</b>	<b>0,00</b>
3511	Einzahlungen aus empfangenen Darlehen von öffentlichen Körperschaften und Rechtsträgern			
3512	Einzahlungen aus empfangenen Darlehen von Beteiligungen			
3513	Einzahlungen aus empfangenen Darlehen von Unternehmen und privaten Haushalten			
3514	Einzahlungen aus Finanzschulden (Finanzunternehmen)	150 000,00	150 000,00	
<b>353</b>	<b>Einzahlungen infolge eines Kapitaltausch bei derivativen Finanzinstrumenten mit Grundgeschäft</b>	<b>0,00</b>	<b>0,00</b>	<b>0,00</b>
3530	Einzahlungen infolge eines Kapitaltausch bei derivativen Finanzinstrumenten mit Grundgeschäft			
<b>355</b>	<b>Einzahlungen aus dem Abgang von Finanzinstrumenten</b>	<b>0,00</b>	<b>0,00</b>	<b>0,00</b>
3550	Einzahlungen aus dem Abgang von Finanzinstrumenten			
<b>35</b>	<b>Summe Einzahlungen aus der Finanzierungstätigkeit</b>	<b>150 000,00</b>	<b>150 000,00</b>	<b>0,00</b>
<b>361</b>	<b>Auszahlungen aus der Tilgung von Finanzschulden</b>	<b>7 500,00</b>	<b>0,00</b>	<b>0,00</b>
3611	Auszahlungen aus empfangenen Darlehen von öffentlichen Körperschaften und Rechtsträgern			

**Kunst, Kultur und Kultus (Gruppe 3)**

MVAG	Mittelverwendungs- und aufbringungsgruppen (1. und 2. Ebene)	VA 2022	VA 2021	RA 2020
3612	Auszahlungen aus empfangenen Darlehen von Beteiligungen			
3613	Auszahlungen aus empfangenen Darlehen von Unternehmen und privaten Haushalten			
3614	Auszahlungen aus Finanzschulden	7 500,00		
3615	Auszahlung aus der Rückzahlung von Leasingverbindlichkeiten			
<b>363</b>	<b>Auszahlungen infolge eines Kapitaltausch bei derivativen Finanzinstrumenten mit Grundgeschäft</b>	<b>0,00</b>	<b>0,00</b>	<b>0,00</b>
3630	Auszahlungen infolge eines Kapitaltausch bei derivativen Finanzinstrumenten mit Grundgeschäft			
<b>365</b>	<b>Auszahlungen für den Erwerb von Finanzinstrumenten</b>	<b>0,00</b>	<b>0,00</b>	<b>0,00</b>
3650	Auszahlungen für den Erwerb von Finanzinstrumenten			
<b>36</b>	<b>Summe Auszahlungen aus der Finanzierungstätigkeit</b>	<b>7 500,00</b>	<b>0,00</b>	<b>0,00</b>
<b>SA4</b>	<b>Saldo (4) Geldfluss aus der Finanzierungstätigkeit (35 – 36)</b>	<b>142 500,00</b>	<b>150 000,00</b>	<b>0,00</b>
<b>SA5</b>	<b>Saldo (5) Geldfluss aus der voranschlagswirksamen Gebarung (Saldo 3 + Saldo 4)</b>	<b>-2 248 800,00</b>	<b>-2 701 800,00</b>	<b>-3 455 370,41</b>

## Soziale Wohlfahrt und Wohnbauförderung (Gruppe 4)

MVAG	Mittelverwendungs- und aufbringungsgruppen (1. und 2. Ebene)	VA 2022	VA 2021	RA 2020
<b>311</b>	<b>Einzahlungen aus der operativen Verwaltungstätigkeit</b>	<b>151 600,00</b>	<b>149 700,00</b>	<b>134 967,61</b>
3111	Einzahlungen aus eigenen Abgaben			
3112	Einzahlungen aus Ertragsanteilen			
3113	Einzahlungen aus Gebühren			
3114	Einzahlungen aus Leistungen	11 500,00	7 000,00	5 900,00
3115	Einzahlungen aus Besitz und wirtschaftlicher Tätigkeit	5 600,00	6 200,00	5 726,49
3116	Einzahlungen aus Veräußerung von geringwertigen Wirtschaftsgütern (GWG) und sonstige Einzahlungen	134 500,00	136 500,00	123 341,12
<b>312</b>	<b>Einzahlungen aus Transfers (ohne Kapitaltransfers)</b>	<b>90 000,00</b>	<b>0,00</b>	<b>254 272,84</b>
3121	Transferzahlungen von Trägern des öffentlichen Rechts	90 000,00		254 272,84
3122	Transferzahlungen von Beteiligungen			
3123	Transferzahlungen von Unternehmen (inkl. Finanzunternehmen)			
3124	Transferzahlungen von Haushalte und Organisationen ohne Erwerbscharakter			
3125	Transferzahlungen vom Ausland			
3126	Investitions- und Tilgungszuschüsse zwischen Unternehmungen und Betrieben der Gebietskörperschaft und der Gebietskörperschaft			
<b>313</b>	<b>Einzahlungen aus Finanzerträgen</b>	<b>0,00</b>	<b>0,00</b>	<b>0,00</b>
3131	Einzahlungen aus Zinserträgen			
3133	Einzahlungen aus Gewinnentnahmen von marktbestimmten Betrieben			
3134	Sonstige Einzahlungen aus Finanzerträgen			
3135	Einzahlungen aus Dividenden/Gewinnausschüttungen			
<b>31</b>	<b>Summe Einzahlungen operative Gebarung</b>	<b>241 600,00</b>	<b>149 700,00</b>	<b>389 240,45</b>
<b>321</b>	<b>Auszahlungen aus Personalaufwand</b>	<b>50 600,00</b>	<b>44 700,00</b>	<b>42 797,76</b>
3211	Auszahlungen für Personalaufwand Bezüge, Nebengebühren, und Mehrleistungsvergütungen)	40 600,00	35 500,00	34 249,08
3212	Auszahlungen für gesetzliche und freiwillige Sozialaufwendungen	10 000,00	9 200,00	8 548,68
3213	Auszahlungen aus sonstigem Personalaufwand			
<b>322</b>	<b>Auszahlungen aus Sachaufwand (ohne Transferaufwand)</b>	<b>441 300,00</b>	<b>400 400,00</b>	<b>381 347,92</b>
3221	Auszahlungen für Gebrauchs- und Verbrauchsgüter, Handelswaren	6 300,00	8 300,00	3 770,48
3222	Auszahlungen für Verwaltungs- und Betriebsaufwand	1 900,00	1 600,00	1 345,51
3223	Auszahlungen für Leasing- und Mietaufwand			
3224	Auszahlungen für Instandhaltung	2 600,00	2 600,00	1 623,73
3225	Sonstige Auszahlungen aus Sachaufwand	430 500,00	387 900,00	374 608,20
<b>323</b>	<b>Auszahlungen aus Transfers (ohne Kapitaltransfers)</b>	<b>4 746 500,00</b>	<b>4 617 400,00</b>	<b>4 109 006,63</b>
3231	Transferzahlungen an Träger des öffentlichen Rechts	4 149 000,00	4 004 000,00	3 600 996,04
3232	Transferzahlungen an Beteiligungen			
3233	Transferzahlungen an Unternehmen (inkl. Finanzunternehmen)			

## Soziale Wohlfahrt und Wohnbauförderung (Gruppe 4)

MVAG	Mittelverwendungs- und aufbringungsgruppen (1. und 2. Ebene)	VA 2022	VA 2021	RA 2020
3234	Transferzahlungen an Haushalte und Organisationen ohne Erwerbscharakter	597 500,00	613 400,00	508 010,59
3235	Transferzahlungen an das Ausland			
3236	Investitions- und Tilgungszuschüsse zwischen Unternehmungen und Betrieben der Gebietskörperschaft und der Gebietskörperschaft			
<b>324</b>	<b>Auszahlungen aus Finanzaufwand</b>	<b>0,00</b>	<b>0,00</b>	<b>0,00</b>
3241	Auszahlungen für Zinsaufwand, für Finanzierungsleasing, für Forderungskauf, für Finanzschulden und derivative Finanzinstrumente m			
3242	Auszahlungen für Zinsen aus derivativen Finanzinstrumenten ohne Grundgeschäft			
3243	Auszahlung aus Gewinnentnahmen von marktbestimmten Betrieben			
3244	Sonstige Auszahlungen aus Finanzaufwendungen			
<b>32</b>	<b>Summe Auszahlungen operative Gebarung</b>	<b>5 238 400,00</b>	<b>5 062 500,00</b>	<b>4 533 152,31</b>
<b>SA1</b>	<b>Saldo (1) Geldfluss aus der Operativen Gebarung (31 – 32)</b>	<b>-4 996 800,00</b>	<b>-4 912 800,00</b>	<b>-4 143 911,86</b>
<b>331</b>	<b>Einzahlungen aus der Investitionstätigkeit</b>	<b>0,00</b>	<b>0,00</b>	<b>1 250,00</b>
3311	Einzahlungen aus der Veräußerung von immateriellem Vermögen			
3312	Einzahlungen aus der Veräußerung von Grundstücken und Grundstückeinrichtungen			
3313	Einzahlungen aus der Veräußerung von Gebäuden und Bauten			
3314	Einzahlungen aus der Veräußerung von technischen Anlagen, Fahrzeuge und Maschinen			1 250,00
3315	Einzahlungen aus der Veräußerung von Amts-, Betriebs- und Geschäftsausstattung			
3316	Einzahlungen aus der Veräußerung von Kulturgütern			
3317	Einzahlungen aus der Veräußerung von Beteiligungen			
<b>332</b>	<b>Einzahlungen aus der Rückzahlung von Darlehen sowie gewährten Vorschüssen</b>	<b>0,00</b>	<b>0,00</b>	<b>0,00</b>
3321	Einzahlungen aus Darlehen an Träger des öffentlichen Rechts			
3322	Einzahlungen aus Darlehen an Beteiligungen			
3323	Einzahlungen aus Darlehen an Unternehmen und Haushalte			
3325	Einzahlungen aus Vorschüssen und Anzahlungen			
<b>333</b>	<b>Einzahlungen aus Kapitaltransfers</b>	<b>0,00</b>	<b>0,00</b>	<b>0,00</b>
3331	Kapitaltransferzahlungen von Trägern des öffentlichen Rechts			
3332	Kapitaltransferzahlungen von Beteiligungen			
3333	Kapitaltransferzahlungen von Unternehmen			
3334	Kapitaltransferzahlungen von Haushalten und Organisationen ohne Erwerbscharakter			
3335	Kapitaltransferzahlungen vom Ausland			
<b>33</b>	<b>Summe Einzahlungen investive Gebarung</b>	<b>0,00</b>	<b>0,00</b>	<b>1 250,00</b>
<b>341</b>	<b>Auszahlungen aus der Investitionstätigkeit</b>	<b>0,00</b>	<b>0,00</b>	<b>0,00</b>
3411	Auszahlungen für den Erwerb von immateriellem Vermögen			
3412	Auszahlungen für den Erwerb von Grundstücken und Grundstückseinrichtungen			

## Soziale Wohlfahrt und Wohnbauförderung (Gruppe 4)

MVAG	Mittelverwendungs- und aufbringungsgruppen (1. und 2. Ebene)	VA 2022	VA 2021	RA 2020
3413	Auszahlungen für den Erwerb von Gebäuden und Bauten			
3414	Auszahlungen für den Erwerb von technischen Anlagen, Fahrzeuge und Maschinen			
3415	Auszahlungen für den Erwerb von Amts-, Betriebs- und Geschäftsausstattung			
3416	Auszahlungen für den Erwerb von Kulturgütern			
3417	Auszahlungen für den Erwerb von Beteiligungen			
<b>342</b>	<b>Auszahlungen von gewährten Darlehen sowie gewährten Vorschüssen</b>	<b>257 200,00</b>	<b>0,00</b>	<b>0,00</b>
3421	Auszahlung von Darlehen an Träger des öffentlichen Rechts			
3422	Auszahlung von Darlehen an Beteiligungen			
3423	Auszahlung von Darlehen an Unternehmen und Haushalte	257 200,00		
3425	Auszahlungen von Vorschüssen und Anzahlungen			
<b>343</b>	<b>Auszahlungen aus Kapitaltransfers</b>	<b>0,00</b>	<b>0,00</b>	<b>0,00</b>
3431	Kapitaltransferzahlungen an Träger des öffentlichen Rechts			
3432	Kapitaltransferzahlungen an Beteiligungen			
3433	Kapitaltransferzahlungen an Unternehmen (Finanzunternehmen)			
3434	Kapitaltransferzahlungen an Haushalte und Organisationen ohne Erwerbscharakter			
3435	Kapitaltransferzahlungen an das Ausland			
<b>34</b>	<b>Summe Auszahlungen investive Gebarung</b>	<b>257 200,00</b>	<b>0,00</b>	<b>0,00</b>
<b>SA2</b>	<b>Saldo (2) Geldfluss aus der Investiven Gebarung (33 – 34)</b>	<b>-257 200,00</b>	<b>0,00</b>	<b>1 250,00</b>
<b>SA3</b>	<b>Saldo (3) Nettofinanzierungssaldo (Saldo 1 + Saldo 2)</b>	<b>-5 254 000,00</b>	<b>-4 912 800,00</b>	<b>-4 142 661,86</b>
<b>351</b>	<b>Einzahlungen aus der Aufnahme von Finanzschulden</b>	<b>0,00</b>	<b>0,00</b>	<b>0,00</b>
3511	Einzahlungen aus empfangenen Darlehen von öffentlichen Körperschaften und Rechtsträgern			
3512	Einzahlungen aus empfangenen Darlehen von Beteiligungen			
3513	Einzahlungen aus empfangenen Darlehen von Unternehmen und privaten Haushalten			
3514	Einzahlungen aus Finanzschulden (Finanzunternehmen)			
<b>353</b>	<b>Einzahlungen infolge eines Kapitaltausch bei derivativen Finanzinstrumenten mit Grundgeschäft</b>	<b>0,00</b>	<b>0,00</b>	<b>0,00</b>
3530	Einzahlungen infolge eines Kapitaltausch bei derivativen Finanzinstrumenten mit Grundgeschäft			
<b>355</b>	<b>Einzahlungen aus dem Abgang von Finanzinstrumenten</b>	<b>0,00</b>	<b>0,00</b>	<b>0,00</b>
3550	Einzahlungen aus dem Abgang von Finanzinstrumenten			
<b>35</b>	<b>Summe Einzahlungen aus der Finanzierungstätigkeit</b>	<b>0,00</b>	<b>0,00</b>	<b>0,00</b>
<b>361</b>	<b>Auszahlungen aus der Tilgung von Finanzschulden</b>	<b>0,00</b>	<b>0,00</b>	<b>0,00</b>
3611	Auszahlungen aus empfangenen Darlehen von öffentlichen Körperschaften und Rechtsträgern			

**Soziale Wohlfahrt und Wohnbauförderung (Gruppe 4)**

MVAG	Mittelverwendungs- und aufbringungsgruppen (1. und 2. Ebene)	VA 2022	VA 2021	RA 2020
3612	Auszahlungen aus empfangenen Darlehen von Beteiligungen			
3613	Auszahlungen aus empfangenen Darlehen von Unternehmen und privaten Haushalten			
3614	Auszahlungen aus Finanzschulden			
3615	Auszahlung aus der Rückzahlung von Leasingverbindlichkeiten			
<b>363</b>	<b>Auszahlungen infolge eines Kapitaltausch bei derivativen Finanzinstrumenten mit Grundgeschäft</b>	<b>0,00</b>	<b>0,00</b>	<b>0,00</b>
3630	Auszahlungen infolge eines Kapitaltausch bei derivativen Finanzinstrumenten mit Grundgeschäft			
<b>365</b>	<b>Auszahlungen für den Erwerb von Finanzinstrumenten</b>	<b>0,00</b>	<b>0,00</b>	<b>0,00</b>
3650	Auszahlungen für den Erwerb von Finanzinstrumenten			
<b>36</b>	<b>Summe Auszahlungen aus der Finanzierungstätigkeit</b>	<b>0,00</b>	<b>0,00</b>	<b>0,00</b>
<b>SA4</b>	<b>Saldo (4) Geldfluss aus der Finanzierungstätigkeit (35 – 36)</b>	<b>0,00</b>	<b>0,00</b>	<b>0,00</b>
<b>SA5</b>	<b>Saldo (5) Geldfluss aus der voranschlagswirksamen Gebarung (Saldo 3 + Saldo 4)</b>	<b>-5 254 000,00</b>	<b>-4 912 800,00</b>	<b>-4 142 661,86</b>

## Gesundheit (Gruppe 5)

MVAG	Mittelverwendungs- und aufbringungsgruppen (1. und 2. Ebene)	VA 2022	VA 2021	RA 2020
<b>311</b>	<b>Einzahlungen aus der operativen Verwaltungstätigkeit</b>	<b>202 000,00</b>	<b>4 000,00</b>	<b>4 821,53</b>
3111	Einzahlungen aus eigenen Abgaben			
3112	Einzahlungen aus Ertragsanteilen			
3113	Einzahlungen aus Gebühren			
3114	Einzahlungen aus Leistungen	2 000,00	4 000,00	1 805,40
3115	Einzahlungen aus Besitz und wirtschaftlicher Tätigkeit			
3116	Einzahlungen aus Veräußerung von geringwertigen Wirtschaftsgütern (GWG) und sonstige Einzahlungen	200 000,00		3 016,13
<b>312</b>	<b>Einzahlungen aus Transfers (ohne Kapitaltransfers)</b>	<b>0,00</b>	<b>0,00</b>	<b>163,60</b>
3121	Transferzahlungen von Trägern des öffentlichen Rechts			163,60
3122	Transferzahlungen von Beteiligungen			
3123	Transferzahlungen von Unternehmen (inkl. Finanzunternehmen)			
3124	Transferzahlungen von Haushalte und Organisationen ohne Erwerbscharakter			
3125	Transferzahlungen vom Ausland			
3126	Investitions- und Tilgungszuschüsse zwischen Unternehmungen und Betrieben der Gebietskörperschaft und der Gebietskörperschaft			
<b>313</b>	<b>Einzahlungen aus Finanzerträgen</b>	<b>0,00</b>	<b>0,00</b>	<b>0,00</b>
3131	Einzahlungen aus Zinserträgen			
3133	Einzahlungen aus Gewinnentnahmen von marktbestimmten Betrieben			
3134	Sonstige Einzahlungen aus Finanzerträgen			
3135	Einzahlungen aus Dividenden/Gewinnausschüttungen			
<b>31</b>	<b>Summe Einzahlungen operative Gebarung</b>	<b>202 000,00</b>	<b>4 000,00</b>	<b>4 985,13</b>
<b>321</b>	<b>Auszahlungen aus Personalaufwand</b>	<b>6 500,00</b>	<b>6 600,00</b>	<b>2 598,00</b>
3211	Auszahlungen für Personalaufwand Bezüge, Nebengebühren, und Mehrleistungsvergütungen)	6 500,00	6 600,00	2 598,00
3212	Auszahlungen für gesetzliche und freiwillige Sozialaufwendungen			
3213	Auszahlungen aus sonstigem Personalaufwand			
<b>322</b>	<b>Auszahlungen aus Sachaufwand (ohne Transferaufwand)</b>	<b>111 400,00</b>	<b>194 400,00</b>	<b>87 401,67</b>
3221	Auszahlungen für Gebrauchs- und Verbrauchsgüter, Handelswaren	30 600,00	30 600,00	18 137,73
3222	Auszahlungen für Verwaltungs- und Betriebsaufwand	10 300,00	4 400,00	3 185,29
3223	Auszahlungen für Leasing- und Mietaufwand			
3224	Auszahlungen für Instandhaltung	4 000,00	7 000,00	2 756,84
3225	Sonstige Auszahlungen aus Sachaufwand	66 500,00	152 400,00	63 321,81
<b>323</b>	<b>Auszahlungen aus Transfers (ohne Kapitaltransfers)</b>	<b>4 521 100,00</b>	<b>4 601 100,00</b>	<b>3 780 708,47</b>
3231	Transferzahlungen an Träger des öffentlichen Rechts	4 400 100,00	4 486 100,00	3 656 539,80
3232	Transferzahlungen an Beteiligungen			
3233	Transferzahlungen an Unternehmen (inkl. Finanzunternehmen)			

## Gesundheit (Gruppe 5)

MVAG	Mittelverwendungs- und aufbringungsgruppen (1. und 2. Ebene)	VA 2022	VA 2021	RA 2020
3234	Transferzahlungen an Haushalte und Organisationen ohne Erwerbscharakter	121 000,00	115 000,00	124 168,67
3235	Transferzahlungen an das Ausland			
3236	Investitions- und Tilgungszuschüsse zwischen Unternehmungen und Betrieben der Gebietskörperschaft und der Gebietskörperschaft			
<b>324</b>	<b>Auszahlungen aus Finanzaufwand</b>	<b>3 300,00</b>	<b>1 400,00</b>	<b>24,25</b>
3241	Auszahlungen für Zinsaufwand, für Finanzierungsleasing, für Forderungskauf, für Finanzschulden und derivative Finanzinstrumente m	3 300,00	1 400,00	24,25
3242	Auszahlungen für Zinsen aus derivativen Finanzinstrumenten ohne Grundgeschäft			
3243	Auszahlung aus Gewinnentnahmen von marktbestimmten Betrieben			
3244	Sonstige Auszahlungen aus Finanzaufwendungen			
<b>32</b>	<b>Summe Auszahlungen operative Gebarung</b>	<b>4 642 300,00</b>	<b>4 803 500,00</b>	<b>3 870 732,39</b>
<b>SA1</b>	<b>Saldo (1) Geldfluss aus der Operativen Gebarung (31 – 32)</b>	<b>-4 440 300,00</b>	<b>-4 799 500,00</b>	<b>-3 865 747,26</b>
<b>331</b>	<b>Einzahlungen aus der Investitionstätigkeit</b>	<b>0,00</b>	<b>0,00</b>	<b>0,00</b>
3311	Einzahlungen aus der Veräußerung von immateriellem Vermögen			
3312	Einzahlungen aus der Veräußerung von Grundstücken und Grundstückeinrichtungen			
3313	Einzahlungen aus der Veräußerung von Gebäuden und Bauten			
3314	Einzahlungen aus der Veräußerung von technischen Anlagen, Fahrzeuge und Maschinen			
3315	Einzahlungen aus der Veräußerung von Amts-, Betriebs- und Geschäftsausstattung			
3316	Einzahlungen aus der Veräußerung von Kulturgütern			
3317	Einzahlungen aus der Veräußerung von Beteiligungen			
<b>332</b>	<b>Einzahlungen aus der Rückzahlung von Darlehen sowie gewährten Vorschüssen</b>	<b>0,00</b>	<b>0,00</b>	<b>0,00</b>
3321	Einzahlungen aus Darlehen an Träger des öffentlichen Rechts			
3322	Einzahlungen aus Darlehen an Beteiligungen			
3323	Einzahlungen aus Darlehen an Unternehmen und Haushalte			
3325	Einzahlungen aus Vorschüssen und Anzahlungen			
<b>333</b>	<b>Einzahlungen aus Kapitaltransfers</b>	<b>0,00</b>	<b>0,00</b>	<b>79 370,00</b>
3331	Kapitaltransferzahlungen von Trägern des öffentlichen Rechts			79 370,00
3332	Kapitaltransferzahlungen von Beteiligungen			
3333	Kapitaltransferzahlungen von Unternehmen			
3334	Kapitaltransferzahlungen von Haushalten und Organisationen ohne Erwerbscharakter			
3335	Kapitaltransferzahlungen vom Ausland			
<b>33</b>	<b>Summe Einzahlungen investive Gebarung</b>	<b>0,00</b>	<b>0,00</b>	<b>79 370,00</b>
<b>341</b>	<b>Auszahlungen aus der Investitionstätigkeit</b>	<b>250 000,00</b>	<b>1 043 300,00</b>	<b>61 885,80</b>
3411	Auszahlungen für den Erwerb von immateriellem Vermögen			
3412	Auszahlungen für den Erwerb von Grundstücken und Grundstückseinrichtungen	200 000,00	993 300,00	6 669,72



## Gesundheit (Gruppe 5)

MVAG	Mittelverwendungs- und aufbringungsgruppen (1. und 2. Ebene)	VA 2022	VA 2021	RA 2020
3413	Auszahlungen für den Erwerb von Gebäuden und Bauten			3 016,13
3414	Auszahlungen für den Erwerb von technischen Anlagen, Fahrzeuge und Maschinen	50 000,00	50 000,00	50 350,35
3415	Auszahlungen für den Erwerb von Amts-, Betriebs- und Geschäftsausstattung			1 849,60
3416	Auszahlungen für den Erwerb von Kulturgütern			
3417	Auszahlungen für den Erwerb von Beteiligungen			
<b>342</b>	<b>Auszahlungen von gewährten Darlehen sowie gewährten Vorschüssen</b>	<b>0,00</b>	<b>0,00</b>	<b>0,00</b>
3421	Auszahlung von Darlehen an Träger des öffentlichen Rechts			
3422	Auszahlung von Darlehen an Beteiligungen			
3423	Auszahlung von Darlehen an Unternehmen und Haushalte			
3425	Auszahlungen von Vorschüssen und Anzahlungen			
<b>343</b>	<b>Auszahlungen aus Kapitaltransfers</b>	<b>0,00</b>	<b>0,00</b>	<b>0,00</b>
3431	Kapitaltransferzahlungen an Träger des öffentlichen Rechts			
3432	Kapitaltransferzahlungen an Beteiligungen			
3433	Kapitaltransferzahlungen an Unternehmen (Finanzunternehmen)			
3434	Kapitaltransferzahlungen an Haushalte und Organisationen ohne Erwerbscharakter			
3435	Kapitaltransferzahlungen an das Ausland			
<b>34</b>	<b>Summe Auszahlungen investive Gebarung</b>	<b>250 000,00</b>	<b>1 043 300,00</b>	<b>61 885,80</b>
<b>SA2</b>	<b>Saldo (2) Geldfluss aus der Investiven Gebarung (33 – 34)</b>	<b>-250 000,00</b>	<b>-1 043 300,00</b>	<b>17 484,20</b>
<b>SA3</b>	<b>Saldo (3) Nettofinanzierungssaldo (Saldo 1 + Saldo 2)</b>	<b>-4 690 300,00</b>	<b>-5 842 800,00</b>	<b>-3 848 263,06</b>
<b>351</b>	<b>Einzahlungen aus der Aufnahme von Finanzschulden</b>	<b>0,00</b>	<b>750 000,00</b>	<b>250 000,00</b>
3511	Einzahlungen aus empfangenen Darlehen von öffentlichen Körperschaften und Rechtsträgern			
3512	Einzahlungen aus empfangenen Darlehen von Beteiligungen			
3513	Einzahlungen aus empfangenen Darlehen von Unternehmen und privaten Haushalten			
3514	Einzahlungen aus Finanzschulden (Finanzunternehmen)		750 000,00	250 000,00
<b>353</b>	<b>Einzahlungen infolge eines Kapitaltausch bei derivativen Finanzinstrumenten mit Grundgeschäft</b>	<b>0,00</b>	<b>0,00</b>	<b>0,00</b>
3530	Einzahlungen infolge eines Kapitaltausch bei derivativen Finanzinstrumenten mit Grundgeschäft			
<b>355</b>	<b>Einzahlungen aus dem Abgang von Finanzinstrumenten</b>	<b>0,00</b>	<b>0,00</b>	<b>0,00</b>
3550	Einzahlungen aus dem Abgang von Finanzinstrumenten			
<b>35</b>	<b>Summe Einzahlungen aus der Finanzierungstätigkeit</b>	<b>0,00</b>	<b>750 000,00</b>	<b>250 000,00</b>
<b>361</b>	<b>Auszahlungen aus der Tilgung von Finanzschulden</b>	<b>59 600,00</b>	<b>22 100,00</b>	<b>9 600,00</b>
3611	Auszahlungen aus empfangenen Darlehen von öffentlichen Körperschaften und Rechtsträgern			

## Gesundheit (Gruppe 5)

MVAG	Mittelverwendungs- und aufbringungsgruppen (1. und 2. Ebene)	VA 2022	VA 2021	RA 2020
3612	Auszahlungen aus empfangenen Darlehen von Beteiligungen			
3613	Auszahlungen aus empfangenen Darlehen von Unternehmen und privaten Haushalten			
3614	Auszahlungen aus Finanzschulden	59 600,00	22 100,00	9 600,00
3615	Auszahlung aus der Rückzahlung von Leasingverbindlichkeiten			
<b>363</b>	<b>Auszahlungen infolge eines Kapitaltausch bei derivativen Finanzinstrumenten mit Grundgeschäft</b>	<b>0,00</b>	<b>0,00</b>	<b>0,00</b>
3630	Auszahlungen infolge eines Kapitaltausch bei derivativen Finanzinstrumenten mit Grundgeschäft			
<b>365</b>	<b>Auszahlungen für den Erwerb von Finanzinstrumenten</b>	<b>0,00</b>	<b>0,00</b>	<b>0,00</b>
3650	Auszahlungen für den Erwerb von Finanzinstrumenten			
<b>36</b>	<b>Summe Auszahlungen aus der Finanzierungstätigkeit</b>	<b>59 600,00</b>	<b>22 100,00</b>	<b>9 600,00</b>
<b>SA4</b>	<b>Saldo (4) Geldfluss aus der Finanzierungstätigkeit (35 – 36)</b>	<b>-59 600,00</b>	<b>727 900,00</b>	<b>240 400,00</b>
<b>SA5</b>	<b>Saldo (5) Geldfluss aus der voranschlagswirksamen Gebarung (Saldo 3 + Saldo 4)</b>	<b>-4 749 900,00</b>	<b>-5 114 900,00</b>	<b>-3 607 863,06</b>

## Straßen- und Wasserbau, Verkehr (Gruppe 6)

MVAG	Mittelverwendungs- und aufbringungsgruppen (1. und 2. Ebene)	VA 2022	VA 2021	RA 2020
<b>311</b>	<b>Einzahlungen aus der operativen Verwaltungstätigkeit</b>	<b>1 658 100,00</b>	<b>138 000,00</b>	<b>584 383,33</b>
3111	Einzahlungen aus eigenen Abgaben			
3112	Einzahlungen aus Ertragsanteilen			
3113	Einzahlungen aus Gebühren			
3114	Einzahlungen aus Leistungen			
3115	Einzahlungen aus Besitz und wirtschaftlicher Tätigkeit	1 900,00	1 800,00	1 766,50
3116	Einzahlungen aus Veräußerung von geringwertigen Wirtschaftsgütern (GWG) und sonstige Einzahlungen	1 656 200,00	136 200,00	582 616,83
<b>312</b>	<b>Einzahlungen aus Transfers (ohne Kapitaltransfers)</b>	<b>190 300,00</b>	<b>607 000,00</b>	<b>343 608,93</b>
3121	Transferzahlungen von Trägern des öffentlichen Rechts	50 300,00	432 000,00	138 600,00
3122	Transferzahlungen von Beteiligungen			
3123	Transferzahlungen von Unternehmen (inkl. Finanzunternehmen)			
3124	Transferzahlungen von Haushalte und Organisationen ohne Erwerbscharakter	140 000,00	175 000,00	205 008,93
3125	Transferzahlungen vom Ausland			
3126	Investitions- und Tilgungszuschüsse zwischen Unternehmungen und Betrieben der Gebietskörperschaft und der Gebietskörperschaft			
<b>313</b>	<b>Einzahlungen aus Finanzerträgen</b>	<b>0,00</b>	<b>0,00</b>	<b>0,00</b>
3131	Einzahlungen aus Zinserträgen			
3133	Einzahlungen aus Gewinnentnahmen von marktbestimmten Betrieben			
3134	Sonstige Einzahlungen aus Finanzerträgen			
3135	Einzahlungen aus Dividenden/Gewinnausschüttungen			
<b>31</b>	<b>Summe Einzahlungen operative Gebarung</b>	<b>1 848 400,00</b>	<b>745 000,00</b>	<b>927 992,26</b>
<b>321</b>	<b>Auszahlungen aus Personalaufwand</b>	<b>0,00</b>	<b>0,00</b>	<b>0,00</b>
3211	Auszahlungen für Personalaufwand Bezüge, Nebengebühren, und Mehrleistungsvergütungen)			
3212	Auszahlungen für gesetzliche und freiwillige Sozialaufwendungen			
3213	Auszahlungen aus sonstigem Personalaufwand			
<b>322</b>	<b>Auszahlungen aus Sachaufwand (ohne Transferaufwand)</b>	<b>1 528 100,00</b>	<b>1 514 900,00</b>	<b>1 547 169,63</b>
3221	Auszahlungen für Gebrauchs- und Verbrauchsgüter, Handelswaren	46 600,00	51 600,00	22 340,53
3222	Auszahlungen für Verwaltungs- und Betriebsaufwand	12 200,00	11 500,00	9 187,05
3223	Auszahlungen für Leasing- und Mietaufwand		100,00	240,00
3224	Auszahlungen für Instandhaltung	1 469 300,00	1 451 700,00	1 266 265,64
3225	Sonstige Auszahlungen aus Sachaufwand			249 136,41
<b>323</b>	<b>Auszahlungen aus Transfers (ohne Kapitaltransfers)</b>	<b>0,00</b>	<b>0,00</b>	<b>0,00</b>
3231	Transferzahlungen an Träger des öffentlichen Rechts			
3232	Transferzahlungen an Beteiligungen			
3233	Transferzahlungen an Unternehmen (inkl. Finanzunternehmen)			

## Straßen- und Wasserbau, Verkehr (Gruppe 6)

MVAG	Mittelverwendungs- und aufbringungsgruppen (1. und 2. Ebene)	VA 2022	VA 2021	RA 2020
3234	Transferzahlungen an Haushalte und Organisationen ohne Erwerbscharakter			
3235	Transferzahlungen an das Ausland			
3236	Investitions- und Tilgungszuschüsse zwischen Unternehmungen und Betrieben der Gebietskörperschaft und der Gebietskörperschaft			
<b>324</b>	<b>Auszahlungen aus Finanzaufwand</b>	<b>10 100,00</b>	<b>21 800,00</b>	<b>21 227,98</b>
3241	Auszahlungen für Zinsaufwand, für Finanzierungsleasing, für Forderungskauf, für Finanzschulden und derivative Finanzinstrumente m	10 100,00	21 800,00	21 227,98
3242	Auszahlungen für Zinsen aus derivativen Finanzinstrumenten ohne Grundgeschäft			
3243	Auszahlung aus Gewinnentnahmen von marktbestimmten Betrieben			
3244	Sonstige Auszahlungen aus Finanzaufwendungen			
<b>32</b>	<b>Summe Auszahlungen operative Gebarung</b>	<b>1 538 200,00</b>	<b>1 536 700,00</b>	<b>1 568 397,61</b>
<b>SA1</b>	<b>Saldo (1) Geldfluss aus der Operativen Gebarung (31 – 32)</b>	<b>310 200,00</b>	<b>-791 700,00</b>	<b>-640 405,35</b>
<b>331</b>	<b>Einzahlungen aus der Investitionstätigkeit</b>	<b>0,00</b>	<b>0,00</b>	<b>0,00</b>
3311	Einzahlungen aus der Veräußerung von immateriellem Vermögen			
3312	Einzahlungen aus der Veräußerung von Grundstücken und Grundstückeinrichtungen			
3313	Einzahlungen aus der Veräußerung von Gebäuden und Bauten			
3314	Einzahlungen aus der Veräußerung von technischen Anlagen, Fahrzeuge und Maschinen			
3315	Einzahlungen aus der Veräußerung von Amts-, Betriebs- und Geschäftsausstattung			
3316	Einzahlungen aus der Veräußerung von Kulturgütern			
3317	Einzahlungen aus der Veräußerung von Beteiligungen			
<b>332</b>	<b>Einzahlungen aus der Rückzahlung von Darlehen sowie gewährten Vorschüssen</b>	<b>0,00</b>	<b>0,00</b>	<b>0,00</b>
3321	Einzahlungen aus Darlehen an Träger des öffentlichen Rechts			
3322	Einzahlungen aus Darlehen an Beteiligungen			
3323	Einzahlungen aus Darlehen an Unternehmen und Haushalte			
3325	Einzahlungen aus Vorschüssen und Anzahlungen			
<b>333</b>	<b>Einzahlungen aus Kapitaltransfers</b>	<b>309 100,00</b>	<b>541 900,00</b>	<b>460 000,00</b>
3331	Kapitaltransferzahlungen von Trägern des öffentlichen Rechts	156 300,00	343 300,00	460 000,00
3332	Kapitaltransferzahlungen von Beteiligungen			
3333	Kapitaltransferzahlungen von Unternehmen			
3334	Kapitaltransferzahlungen von Haushalten und Organisationen ohne Erwerbscharakter			
3335	Kapitaltransferzahlungen vom Ausland	152 800,00	198 600,00	
<b>33</b>	<b>Summe Einzahlungen investive Gebarung</b>	<b>309 100,00</b>	<b>541 900,00</b>	<b>460 000,00</b>
<b>341</b>	<b>Auszahlungen aus der Investitionstätigkeit</b>	<b>3 498 500,00</b>	<b>1 389 500,00</b>	<b>1 800 665,98</b>
3411	Auszahlungen für den Erwerb von immateriellem Vermögen			
3412	Auszahlungen für den Erwerb von Grundstücken und Grundstückseinrichtungen	3 475 000,00	1 325 000,00	1 782 554,04

## Straßen- und Wasserbau, Verkehr (Gruppe 6)

MVAG	Mittelverwendungs- und aufbringungsgruppen (1. und 2. Ebene)	VA 2022	VA 2021	RA 2020
3413	Auszahlungen für den Erwerb von Gebäuden und Bauten			
3414	Auszahlungen für den Erwerb von technischen Anlagen, Fahrzeuge und Maschinen		55 000,00	2 521,86
3415	Auszahlungen für den Erwerb von Amts-, Betriebs- und Geschäftsausstattung	23 500,00	9 500,00	15 590,08
3416	Auszahlungen für den Erwerb von Kulturgütern			
3417	Auszahlungen für den Erwerb von Beteiligungen			
<b>342</b>	<b>Auszahlungen von gewährten Darlehen sowie gewährten Vorschüssen</b>	<b>0,00</b>	<b>0,00</b>	<b>0,00</b>
3421	Auszahlung von Darlehen an Träger des öffentlichen Rechts			
3422	Auszahlung von Darlehen an Beteiligungen			
3423	Auszahlung von Darlehen an Unternehmen und Haushalte			
3425	Auszahlungen von Vorschüssen und Anzahlungen			
<b>343</b>	<b>Auszahlungen aus Kapitaltransfers</b>	<b>0,00</b>	<b>0,00</b>	<b>0,00</b>
3431	Kapitaltransferzahlungen an Träger des öffentlichen Rechts			
3432	Kapitaltransferzahlungen an Beteiligungen			
3433	Kapitaltransferzahlungen an Unternehmen (Finanzunternehmen)			
3434	Kapitaltransferzahlungen an Haushalte und Organisationen ohne Erwerbscharakter			
3435	Kapitaltransferzahlungen an das Ausland			
<b>34</b>	<b>Summe Auszahlungen investive Gebarung</b>	<b>3 498 500,00</b>	<b>1 389 500,00</b>	<b>1 800 665,98</b>
<b>SA2</b>	<b>Saldo (2) Geldfluss aus der Investiven Gebarung (33 – 34)</b>	<b>-3 189 400,00</b>	<b>-847 600,00</b>	<b>-1 340 665,98</b>
<b>SA3</b>	<b>Saldo (3) Nettofinanzierungssaldo (Saldo 1 + Saldo 2)</b>	<b>-2 879 200,00</b>	<b>-1 639 300,00</b>	<b>-1 981 071,33</b>
<b>351</b>	<b>Einzahlungen aus der Aufnahme von Finanzschulden</b>	<b>1 435 000,00</b>	<b>200 000,00</b>	<b>605 300,00</b>
3511	Einzahlungen aus empfangenen Darlehen von öffentlichen Körperschaften und Rechtsträgern			
3512	Einzahlungen aus empfangenen Darlehen von Beteiligungen			
3513	Einzahlungen aus empfangenen Darlehen von Unternehmen und privaten Haushalten			
3514	Einzahlungen aus Finanzschulden (Finanzunternehmen)	1 435 000,00	200 000,00	605 300,00
<b>353</b>	<b>Einzahlungen infolge eines Kapitaltausch bei derivativen Finanzinstrumenten mit Grundgeschäft</b>	<b>0,00</b>	<b>0,00</b>	<b>0,00</b>
3530	Einzahlungen infolge eines Kapitaltausch bei derivativen Finanzinstrumenten mit Grundgeschäft			
<b>355</b>	<b>Einzahlungen aus dem Abgang von Finanzinstrumenten</b>	<b>0,00</b>	<b>0,00</b>	<b>0,00</b>
3550	Einzahlungen aus dem Abgang von Finanzinstrumenten			
<b>35</b>	<b>Summe Einzahlungen aus der Finanzierungstätigkeit</b>	<b>1 435 000,00</b>	<b>200 000,00</b>	<b>605 300,00</b>
<b>361</b>	<b>Auszahlungen aus der Tilgung von Finanzschulden</b>	<b>440 600,00</b>	<b>428 400,00</b>	<b>423 646,76</b>
3611	Auszahlungen aus empfangenen Darlehen von öffentlichen Körperschaften und Rechtsträgern			

**Straßen- und Wasserbau, Verkehr (Gruppe 6)**

MVAG	Mittelverwendungs- und aufbringungsgruppen (1. und 2. Ebene)	VA 2022	VA 2021	RA 2020
3612	Auszahlungen aus empfangenen Darlehen von Beteiligungen			
3613	Auszahlungen aus empfangenen Darlehen von Unternehmen und privaten Haushalten			
3614	Auszahlungen aus Finanzschulden	440 600,00	428 400,00	423 646,76
3615	Auszahlung aus der Rückzahlung von Leasingverbindlichkeiten			
<b>363</b>	<b>Auszahlungen infolge eines Kapitaltausch bei derivativen Finanzinstrumenten mit Grundgeschäft</b>	<b>0,00</b>	<b>0,00</b>	<b>0,00</b>
3630	Auszahlungen infolge eines Kapitaltausch bei derivativen Finanzinstrumenten mit Grundgeschäft			
<b>365</b>	<b>Auszahlungen für den Erwerb von Finanzinstrumenten</b>	<b>0,00</b>	<b>0,00</b>	<b>0,00</b>
3650	Auszahlungen für den Erwerb von Finanzinstrumenten			
<b>36</b>	<b>Summe Auszahlungen aus der Finanzierungstätigkeit</b>	<b>440 600,00</b>	<b>428 400,00</b>	<b>423 646,76</b>
<b>SA4</b>	<b>Saldo (4) Geldfluss aus der Finanzierungstätigkeit (35 – 36)</b>	<b>994 400,00</b>	<b>-228 400,00</b>	<b>181 653,24</b>
<b>SA5</b>	<b>Saldo (5) Geldfluss aus der voranschlagswirksamen Gebarung (Saldo 3 + Saldo 4)</b>	<b>-1 884 800,00</b>	<b>-1 867 700,00</b>	<b>-1 799 418,09</b>

## Wirtschaftsförderung (Gruppe 7)

MVAG	Mittelverwendungs- und aufbringungsgruppen (1. und 2. Ebene)	VA 2022	VA 2021	RA 2020
<b>311</b>	<b>Einzahlungen aus der operativen Verwaltungstätigkeit</b>	<b>0,00</b>	<b>0,00</b>	<b>0,00</b>
3111	Einzahlungen aus eigenen Abgaben			
3112	Einzahlungen aus Ertragsanteilen			
3113	Einzahlungen aus Gebühren			
3114	Einzahlungen aus Leistungen			
3115	Einzahlungen aus Besitz und wirtschaftlicher Tätigkeit			
3116	Einzahlungen aus Veräußerung von geringwertigen Wirtschaftsgütern (GWG) und sonstige Einzahlungen			
<b>312</b>	<b>Einzahlungen aus Transfers (ohne Kapitaltransfers)</b>	<b>0,00</b>	<b>0,00</b>	<b>0,00</b>
3121	Transferzahlungen von Trägern des öffentlichen Rechts			
3122	Transferzahlungen von Beteiligungen			
3123	Transferzahlungen von Unternehmen (inkl. Finanzunternehmen)			
3124	Transferzahlungen von Haushalte und Organisationen ohne Erwerbscharakter			
3125	Transferzahlungen vom Ausland			
3126	Investitions- und Tilgungszuschüsse zwischen Unternehmungen und Betrieben der Gebietskörperschaft und der Gebietskörperschaft			
<b>313</b>	<b>Einzahlungen aus Finanzerträgen</b>	<b>0,00</b>	<b>0,00</b>	<b>0,00</b>
3131	Einzahlungen aus Zinserträgen			
3133	Einzahlungen aus Gewinnentnahmen von marktbestimmten Betrieben			
3134	Sonstige Einzahlungen aus Finanzerträgen			
3135	Einzahlungen aus Dividenden/Gewinnausschüttungen			
<b>31</b>	<b>Summe Einzahlungen operative Gebarung</b>	<b>0,00</b>	<b>0,00</b>	<b>0,00</b>
<b>321</b>	<b>Auszahlungen aus Personalaufwand</b>	<b>0,00</b>	<b>0,00</b>	<b>0,00</b>
3211	Auszahlungen für Personalaufwand Bezüge, Nebengebühren, und Mehrleistungsvergütungen)			
3212	Auszahlungen für gesetzliche und freiwillige Sozialaufwendungen			
3213	Auszahlungen aus sonstigem Personalaufwand			
<b>322</b>	<b>Auszahlungen aus Sachaufwand (ohne Transferaufwand)</b>	<b>33 000,00</b>	<b>0,00</b>	<b>0,00</b>
3221	Auszahlungen für Gebrauchs- und Verbrauchsgüter, Handelswaren			
3222	Auszahlungen für Verwaltungs- und Betriebsaufwand			
3223	Auszahlungen für Leasing- und Mietaufwand			
3224	Auszahlungen für Instandhaltung			
3225	Sonstige Auszahlungen aus Sachaufwand	33 000,00		
<b>323</b>	<b>Auszahlungen aus Transfers (ohne Kapitaltransfers)</b>	<b>30 200,00</b>	<b>30 200,00</b>	<b>21 151,88</b>
3231	Transferzahlungen an Träger des öffentlichen Rechts			
3232	Transferzahlungen an Beteiligungen			
3233	Transferzahlungen an Unternehmen (inkl. Finanzunternehmen)	29 200,00	29 200,00	21 151,88

## Wirtschaftsförderung (Gruppe 7)

MVAG	Mittelverwendungs- und aufbringungsgruppen (1. und 2. Ebene)	VA 2022	VA 2021	RA 2020
3234	Transferzahlungen an Haushalte und Organisationen ohne Erwerbscharakter	1 000,00	1 000,00	
3235	Transferzahlungen an das Ausland			
3236	Investitions- und Tilgungszuschüsse zwischen Unternehmungen und Betrieben der Gebietskörperschaft und der Gebietskörperschaft			
<b>324</b>	<b>Auszahlungen aus Finanzaufwand</b>	<b>0,00</b>	<b>0,00</b>	<b>0,00</b>
3241	Auszahlungen für Zinsaufwand, für Finanzierungsleasing, für Forderungskauf, für Finanzschulden und derivative Finanzinstrumente m			
3242	Auszahlungen für Zinsen aus derivativen Finanzinstrumenten ohne Grundgeschäft			
3243	Auszahlung aus Gewinnentnahmen von marktbestimmten Betrieben			
3244	Sonstige Auszahlungen aus Finanzaufwendungen			
<b>32</b>	<b>Summe Auszahlungen operative Gebarung</b>	<b>63 200,00</b>	<b>30 200,00</b>	<b>21 151,88</b>
<b>SA1</b>	<b>Saldo (1) Geldfluss aus der Operativen Gebarung (31 – 32)</b>	<b>-63 200,00</b>	<b>-30 200,00</b>	<b>-21 151,88</b>
<b>331</b>	<b>Einzahlungen aus der Investitionstätigkeit</b>	<b>0,00</b>	<b>0,00</b>	<b>0,00</b>
3311	Einzahlungen aus der Veräußerung von immateriellem Vermögen			
3312	Einzahlungen aus der Veräußerung von Grundstücken und Grundstückeinrichtungen			
3313	Einzahlungen aus der Veräußerung von Gebäuden und Bauten			
3314	Einzahlungen aus der Veräußerung von technischen Anlagen, Fahrzeuge und Maschinen			
3315	Einzahlungen aus der Veräußerung von Amts-, Betriebs- und Geschäftsausstattung			
3316	Einzahlungen aus der Veräußerung von Kulturgütern			
3317	Einzahlungen aus der Veräußerung von Beteiligungen			
<b>332</b>	<b>Einzahlungen aus der Rückzahlung von Darlehen sowie gewährten Vorschüssen</b>	<b>0,00</b>	<b>0,00</b>	<b>0,00</b>
3321	Einzahlungen aus Darlehen an Träger des öffentlichen Rechts			
3322	Einzahlungen aus Darlehen an Beteiligungen			
3323	Einzahlungen aus Darlehen an Unternehmen und Haushalte			
3325	Einzahlungen aus Vorschüssen und Anzahlungen			
<b>333</b>	<b>Einzahlungen aus Kapitaltransfers</b>	<b>0,00</b>	<b>0,00</b>	<b>0,00</b>
3331	Kapitaltransferzahlungen von Trägern des öffentlichen Rechts			
3332	Kapitaltransferzahlungen von Beteiligungen			
3333	Kapitaltransferzahlungen von Unternehmen			
3334	Kapitaltransferzahlungen von Haushalten und Organisationen ohne Erwerbscharakter			
3335	Kapitaltransferzahlungen vom Ausland			
<b>33</b>	<b>Summe Einzahlungen investive Gebarung</b>	<b>0,00</b>	<b>0,00</b>	<b>0,00</b>
<b>341</b>	<b>Auszahlungen aus der Investitionstätigkeit</b>	<b>0,00</b>	<b>0,00</b>	<b>0,00</b>
3411	Auszahlungen für den Erwerb von immateriellem Vermögen			
3412	Auszahlungen für den Erwerb von Grundstücken und Grundstückseinrichtungen			



## Wirtschaftsförderung (Gruppe 7)

MVAG	Mittelverwendungs- und aufbringungsgruppen (1. und 2. Ebene)	VA 2022	VA 2021	RA 2020
3413	Auszahlungen für den Erwerb von Gebäuden und Bauten			
3414	Auszahlungen für den Erwerb von technischen Anlagen, Fahrzeuge und Maschinen			
3415	Auszahlungen für den Erwerb von Amts-, Betriebs- und Geschäftsausstattung			
3416	Auszahlungen für den Erwerb von Kulturgütern			
3417	Auszahlungen für den Erwerb von Beteiligungen			
<b>342</b>	<b>Auszahlungen von gewährten Darlehen sowie gewährten Vorschüssen</b>	<b>0,00</b>	<b>0,00</b>	<b>0,00</b>
3421	Auszahlung von Darlehen an Träger des öffentlichen Rechts			
3422	Auszahlung von Darlehen an Beteiligungen			
3423	Auszahlung von Darlehen an Unternehmen und Haushalte			
3425	Auszahlungen von Vorschüssen und Anzahlungen			
<b>343</b>	<b>Auszahlungen aus Kapitaltransfers</b>	<b>0,00</b>	<b>0,00</b>	<b>0,00</b>
3431	Kapitaltransferzahlungen an Träger des öffentlichen Rechts			
3432	Kapitaltransferzahlungen an Beteiligungen			
3433	Kapitaltransferzahlungen an Unternehmen (Finanzunternehmen)			
3434	Kapitaltransferzahlungen an Haushalte und Organisationen ohne Erwerbscharakter			
3435	Kapitaltransferzahlungen an das Ausland			
<b>34</b>	<b>Summe Auszahlungen investive Gebarung</b>	<b>0,00</b>	<b>0,00</b>	<b>0,00</b>
<b>SA2</b>	<b>Saldo (2) Geldfluss aus der Investiven Gebarung (33 – 34)</b>	<b>0,00</b>	<b>0,00</b>	<b>0,00</b>
<b>SA3</b>	<b>Saldo (3) Nettofinanzierungssaldo (Saldo 1 + Saldo 2)</b>	<b>-63 200,00</b>	<b>-30 200,00</b>	<b>-21 151,88</b>
<b>351</b>	<b>Einzahlungen aus der Aufnahme von Finanzschulden</b>	<b>0,00</b>	<b>0,00</b>	<b>0,00</b>
3511	Einzahlungen aus empfangenen Darlehen von öffentlichen Körperschaften und Rechtsträgern			
3512	Einzahlungen aus empfangenen Darlehen von Beteiligungen			
3513	Einzahlungen aus empfangenen Darlehen von Unternehmen und privaten Haushalten			
3514	Einzahlungen aus Finanzschulden (Finanzunternehmen)			
<b>353</b>	<b>Einzahlungen infolge eines Kapitaltausch bei derivativen Finanzinstrumenten mit Grundgeschäft</b>	<b>0,00</b>	<b>0,00</b>	<b>0,00</b>
3530	Einzahlungen infolge eines Kapitaltausch bei derivativen Finanzinstrumenten mit Grundgeschäft			
<b>355</b>	<b>Einzahlungen aus dem Abgang von Finanzinstrumenten</b>	<b>0,00</b>	<b>0,00</b>	<b>0,00</b>
3550	Einzahlungen aus dem Abgang von Finanzinstrumenten			
<b>35</b>	<b>Summe Einzahlungen aus der Finanzierungstätigkeit</b>	<b>0,00</b>	<b>0,00</b>	<b>0,00</b>
<b>361</b>	<b>Auszahlungen aus der Tilgung von Finanzschulden</b>	<b>0,00</b>	<b>0,00</b>	<b>0,00</b>
3611	Auszahlungen aus empfangenen Darlehen von öffentlichen Körperschaften und Rechtsträgern			

**Wirtschaftsförderung (Gruppe 7)**

MVAG	Mittelverwendungs- und aufbringungsgruppen (1. und 2. Ebene)	VA 2022	VA 2021	RA 2020
3612	Auszahlungen aus empfangenen Darlehen von Beteiligungen			
3613	Auszahlungen aus empfangenen Darlehen von Unternehmen und privaten Haushalten			
3614	Auszahlungen aus Finanzschulden			
3615	Auszahlung aus der Rückzahlung von Leasingverbindlichkeiten			
<b>363</b>	<b>Auszahlungen infolge eines Kapitaltausch bei derivativen Finanzinstrumenten mit Grundgeschäft</b>	<b>0,00</b>	<b>0,00</b>	<b>0,00</b>
3630	Auszahlungen infolge eines Kapitaltausch bei derivativen Finanzinstrumenten mit Grundgeschäft			
<b>365</b>	<b>Auszahlungen für den Erwerb von Finanzinstrumenten</b>	<b>0,00</b>	<b>0,00</b>	<b>0,00</b>
3650	Auszahlungen für den Erwerb von Finanzinstrumenten			
<b>36</b>	<b>Summe Auszahlungen aus der Finanzierungstätigkeit</b>	<b>0,00</b>	<b>0,00</b>	<b>0,00</b>
<b>SA4</b>	<b>Saldo (4) Geldfluss aus der Finanzierungstätigkeit (35 – 36)</b>	<b>0,00</b>	<b>0,00</b>	<b>0,00</b>
<b>SA5</b>	<b>Saldo (5) Geldfluss aus der voranschlagswirksamen Gebarung (Saldo 3 + Saldo 4)</b>	<b>-63 200,00</b>	<b>-30 200,00</b>	<b>-21 151,88</b>

## Dienstleistungen (Gruppe 8)

MVAG	Mittelverwendungs- und aufbringungsgruppen (1. und 2. Ebene)	VA 2022	VA 2021	RA 2020
<b>311</b>	<b>Einzahlungen aus der operativen Verwaltungstätigkeit</b>	<b>6 373 400,00</b>	<b>6 478 900,00</b>	<b>6 414 747,38</b>
3111	Einzahlungen aus eigenen Abgaben		100 000,00	
3112	Einzahlungen aus Ertragsanteilen			
3113	Einzahlungen aus Gebühren	3 935 500,00	3 927 400,00	3 707 753,00
3114	Einzahlungen aus Leistungen	151 000,00	151 300,00	183 420,58
3115	Einzahlungen aus Besitz und wirtschaftlicher Tätigkeit	1 433 800,00	1 456 300,00	1 427 978,72
3116	Einzahlungen aus Veräußerung von geringwertigen Wirtschaftsgütern (GWG) und sonstige Einzahlungen	853 100,00	843 900,00	1 095 595,08
<b>312</b>	<b>Einzahlungen aus Transfers (ohne Kapitaltransfers)</b>	<b>321 000,00</b>	<b>350 200,00</b>	<b>387 783,64</b>
3121	Transferzahlungen von Trägern des öffentlichen Rechts	295 100,00	322 700,00	387 783,64
3122	Transferzahlungen von Beteiligungen			
3123	Transferzahlungen von Unternehmen (inkl. Finanzunternehmen)	25 900,00	27 500,00	
3124	Transferzahlungen von Haushalte und Organisationen ohne Erwerbscharakter			
3125	Transferzahlungen vom Ausland			
3126	Investitions- und Tilgungszuschüsse zwischen Unternehmungen und Betrieben der Gebietskörperschaft und der Gebietskörperschaft			
<b>313</b>	<b>Einzahlungen aus Finanzerträgen</b>	<b>13 900,00</b>	<b>18 400,00</b>	<b>24 576,15</b>
3131	Einzahlungen aus Zinserträgen	13 900,00	18 400,00	24 576,15
3133	Einzahlungen aus Gewinnentnahmen von marktbestimmten Betrieben			
3134	Sonstige Einzahlungen aus Finanzerträgen			
3135	Einzahlungen aus Dividenden/Gewinnausschüttungen			
<b>31</b>	<b>Summe Einzahlungen operative Gebarung</b>	<b>6 708 300,00</b>	<b>6 847 500,00</b>	<b>6 827 107,17</b>
<b>321</b>	<b>Auszahlungen aus Personalaufwand</b>	<b>2 200 300,00</b>	<b>2 121 800,00</b>	<b>2 003 940,17</b>
3211	Auszahlungen für Personalaufwand Bezüge, Nebengebühren, und Mehrleistungsvergütungen)	1 773 800,00	1 710 400,00	1 628 448,14
3212	Auszahlungen für gesetzliche und freiwillige Sozialaufwendungen	426 500,00	411 400,00	375 492,03
3213	Auszahlungen aus sonstigem Personalaufwand			
<b>322</b>	<b>Auszahlungen aus Sachaufwand (ohne Transferaufwand)</b>	<b>4 736 500,00</b>	<b>4 857 700,00</b>	<b>4 948 723,94</b>
3221	Auszahlungen für Gebrauchs- und Verbrauchsgüter, Handelswaren	928 000,00	913 600,00	838 868,19
3222	Auszahlungen für Verwaltungs- und Betriebsaufwand	303 300,00	228 700,00	204 989,44
3223	Auszahlungen für Leasing- und Mietaufwand	55 900,00	181 300,00	164 330,73
3224	Auszahlungen für Instandhaltung	1 870 900,00	1 803 200,00	1 776 709,86
3225	Sonstige Auszahlungen aus Sachaufwand	1 578 400,00	1 730 900,00	1 963 825,72
<b>323</b>	<b>Auszahlungen aus Transfers (ohne Kapitaltransfers)</b>	<b>602 100,00</b>	<b>550 000,00</b>	<b>707 440,07</b>
3231	Transferzahlungen an Träger des öffentlichen Rechts	395 100,00	330 000,00	462 135,96
3232	Transferzahlungen an Beteiligungen			
3233	Transferzahlungen an Unternehmen (inkl. Finanzunternehmen)	207 000,00	220 000,00	245 304,11

## Dienstleistungen (Gruppe 8)

MVAG	Mittelverwendungs- und aufbringungsgruppen (1. und 2. Ebene)	VA 2022	VA 2021	RA 2020
3234	Transferzahlungen an Haushalte und Organisationen ohne Erwerbscharakter			
3235	Transferzahlungen an das Ausland			
3236	Investitions- und Tilgungszuschüsse zwischen Unternehmungen und Betrieben der Gebietskörperschaft und der Gebietskörperschaft			
<b>324</b>	<b>Auszahlungen aus Finanzaufwand</b>	<b>28 200,00</b>	<b>52 200,00</b>	<b>52 436,54</b>
3241	Auszahlungen für Zinsaufwand, für Finanzierungsleasing, für Forderungskauf, für Finanzschulden und derivative Finanzinstrumente m	27 700,00	51 900,00	51 850,16
3242	Auszahlungen für Zinsen aus derivativen Finanzinstrumenten ohne Grundgeschäft			
3243	Auszahlung aus Gewinnentnahmen von marktbestimmten Betrieben			
3244	Sonstige Auszahlungen aus Finanzaufwendungen	500,00	300,00	586,38
<b>32</b>	<b>Summe Auszahlungen operative Gebarung</b>	<b>7 567 100,00</b>	<b>7 581 700,00</b>	<b>7 712 540,72</b>
<b>SA1</b>	<b>Saldo (1) Geldfluss aus der Operativen Gebarung (31 – 32)</b>	<b>-858 800,00</b>	<b>-734 200,00</b>	<b>-885 433,55</b>
<b>331</b>	<b>Einzahlungen aus der Investitionstätigkeit</b>	<b>0,00</b>	<b>20 800,00</b>	<b>0,00</b>
3311	Einzahlungen aus der Veräußerung von immateriellem Vermögen			
3312	Einzahlungen aus der Veräußerung von Grundstücken und Grundstückeinrichtungen			
3313	Einzahlungen aus der Veräußerung von Gebäuden und Bauten			
3314	Einzahlungen aus der Veräußerung von technischen Anlagen, Fahrzeuge und Maschinen		20 800,00	
3315	Einzahlungen aus der Veräußerung von Amts-, Betriebs- und Geschäftsausstattung			
3316	Einzahlungen aus der Veräußerung von Kulturgütern			
3317	Einzahlungen aus der Veräußerung von Beteiligungen			
<b>332</b>	<b>Einzahlungen aus der Rückzahlung von Darlehen sowie gewährten Vorschüssen</b>	<b>0,00</b>	<b>0,00</b>	<b>0,00</b>
3321	Einzahlungen aus Darlehen an Träger des öffentlichen Rechts			
3322	Einzahlungen aus Darlehen an Beteiligungen			
3323	Einzahlungen aus Darlehen an Unternehmen und Haushalte			
3325	Einzahlungen aus Vorschüssen und Anzahlungen			
<b>333</b>	<b>Einzahlungen aus Kapitaltransfers</b>	<b>532 300,00</b>	<b>465 300,00</b>	<b>116 002,99</b>
3331	Kapitaltransferzahlungen von Trägern des öffentlichen Rechts	44 300,00	465 300,00	47 116,03
3332	Kapitaltransferzahlungen von Beteiligungen			
3333	Kapitaltransferzahlungen von Unternehmen			
3334	Kapitaltransferzahlungen von Haushalten und Organisationen ohne Erwerbscharakter	488 000,00		68 886,96
3335	Kapitaltransferzahlungen vom Ausland			
<b>33</b>	<b>Summe Einzahlungen investive Gebarung</b>	<b>532 300,00</b>	<b>486 100,00</b>	<b>116 002,99</b>
<b>341</b>	<b>Auszahlungen aus der Investitionstätigkeit</b>	<b>4 960 500,00</b>	<b>4 008 500,00</b>	<b>3 404 205,82</b>
3411	Auszahlungen für den Erwerb von immateriellem Vermögen		5 000,00	
3412	Auszahlungen für den Erwerb von Grundstücken und Grundstückseinrichtungen	4 308 100,00	2 350 500,00	2 581 801,55

**Dienstleistungen (Gruppe 8)**

MVAG	Mittelverwendungs- und aufbringungsgruppen (1. und 2. Ebene)	VA 2022	VA 2021	RA 2020
3413	Auszahlungen für den Erwerb von Gebäuden und Bauten	204 000,00	545 000,00	
3414	Auszahlungen für den Erwerb von technischen Anlagen, Fahrzeuge und Maschinen	151 700,00	909 100,00	601 291,97
3415	Auszahlungen für den Erwerb von Amts-, Betriebs- und Geschäftsausstattung	296 700,00	198 900,00	221 112,30
3416	Auszahlungen für den Erwerb von Kulturgütern			
3417	Auszahlungen für den Erwerb von Beteiligungen			
<b>342</b>	<b>Auszahlungen von gewährten Darlehen sowie gewährten Vorschüssen</b>	<b>0,00</b>	<b>0,00</b>	<b>0,00</b>
3421	Auszahlung von Darlehen an Träger des öffentlichen Rechts			
3422	Auszahlung von Darlehen an Beteiligungen			
3423	Auszahlung von Darlehen an Unternehmen und Haushalte			
3425	Auszahlungen von Vorschüssen und Anzahlungen			
<b>343</b>	<b>Auszahlungen aus Kapitaltransfers</b>	<b>0,00</b>	<b>0,00</b>	<b>0,00</b>
3431	Kapitaltransferzahlungen an Träger des öffentlichen Rechts			
3432	Kapitaltransferzahlungen an Beteiligungen			
3433	Kapitaltransferzahlungen an Unternehmen (Finanzunternehmen)			
3434	Kapitaltransferzahlungen an Haushalte und Organisationen ohne Erwerbscharakter			
3435	Kapitaltransferzahlungen an das Ausland			
<b>34</b>	<b>Summe Auszahlungen investive Gebarung</b>	<b>4 960 500,00</b>	<b>4 008 500,00</b>	<b>3 404 205,82</b>
<b>SA2</b>	<b>Saldo (2) Geldfluss aus der Investiven Gebarung (33 – 34)</b>	<b>-4 428 200,00</b>	<b>-3 522 400,00</b>	<b>-3 288 202,83</b>
<b>SA3</b>	<b>Saldo (3) Nettofinanzierungssaldo (Saldo 1 + Saldo 2)</b>	<b>-5 287 000,00</b>	<b>-4 256 600,00</b>	<b>-4 173 636,38</b>
<b>351</b>	<b>Einzahlungen aus der Aufnahme von Finanzschulden</b>	<b>1 664 600,00</b>	<b>1 349 800,00</b>	<b>1 753 800,00</b>
3511	Einzahlungen aus empfangenen Darlehen von öffentlichen Körperschaften und Rechtsträgern			
3512	Einzahlungen aus empfangenen Darlehen von Beteiligungen			
3513	Einzahlungen aus empfangenen Darlehen von Unternehmen und privaten Haushalten			
3514	Einzahlungen aus Finanzschulden (Finanzunternehmen)	1 664 600,00	1 349 800,00	1 753 800,00
<b>353</b>	<b>Einzahlungen infolge eines Kapitaltausch bei derivativen Finanzinstrumenten mit Grundgeschäft</b>	<b>0,00</b>	<b>0,00</b>	<b>0,00</b>
3530	Einzahlungen infolge eines Kapitaltausch bei derivativen Finanzinstrumenten mit Grundgeschäft			
<b>355</b>	<b>Einzahlungen aus dem Abgang von Finanzinstrumenten</b>	<b>0,00</b>	<b>0,00</b>	<b>0,00</b>
3550	Einzahlungen aus dem Abgang von Finanzinstrumenten			
<b>35</b>	<b>Summe Einzahlungen aus der Finanzierungstätigkeit</b>	<b>1 664 600,00</b>	<b>1 349 800,00</b>	<b>1 753 800,00</b>
<b>361</b>	<b>Auszahlungen aus der Tilgung von Finanzschulden</b>	<b>1 322 300,00</b>	<b>1 320 500,00</b>	<b>1 296 014,17</b>
3611	Auszahlungen aus empfangenen Darlehen von öffentlichen Körperschaften und Rechtsträgern	79 500,00	79 000,00	78 320,16

**Dienstleistungen (Gruppe 8)**

MVAG	Mittelverwendungs- und aufbringungsgruppen (1. und 2. Ebene)	VA 2022	VA 2021	RA 2020
3612	Auszahlungen aus empfangenen Darlehen von Beteiligungen			
3613	Auszahlungen aus empfangenen Darlehen von Unternehmen und privaten Haushalten			
3614	Auszahlungen aus Finanzschulden	1 167 500,00	1 131 400,00	1 064 303,08
3615	Auszahlung aus der Rückzahlung von Leasingverbindlichkeiten	75 300,00	110 100,00	153 390,93
<b>363</b>	<b>Auszahlungen infolge eines Kapitaltausch bei derivativen Finanzinstrumenten mit Grundgeschäft</b>	<b>0,00</b>	<b>0,00</b>	<b>0,00</b>
3630	Auszahlungen infolge eines Kapitaltausch bei derivativen Finanzinstrumenten mit Grundgeschäft			
<b>365</b>	<b>Auszahlungen für den Erwerb von Finanzinstrumenten</b>	<b>0,00</b>	<b>0,00</b>	<b>0,00</b>
3650	Auszahlungen für den Erwerb von Finanzinstrumenten			
<b>36</b>	<b>Summe Auszahlungen aus der Finanzierungstätigkeit</b>	<b>1 322 300,00</b>	<b>1 320 500,00</b>	<b>1 296 014,17</b>
<b>SA4</b>	<b>Saldo (4) Geldfluss aus der Finanzierungstätigkeit (35 – 36)</b>	<b>342 300,00</b>	<b>29 300,00</b>	<b>457 785,83</b>
<b>SA5</b>	<b>Saldo (5) Geldfluss aus der voranschlagswirksamen Gebarung (Saldo 3 + Saldo 4)</b>	<b>-4 944 700,00</b>	<b>-4 227 300,00</b>	<b>-3 715 850,55</b>

## Finanzwirtschaft (Gruppe 9)

MVAG	Mittelverwendungs- und aufbringungsgruppen (1. und 2. Ebene)	VA 2022	VA 2021	RA 2020
<b>311</b>	<b>Einzahlungen aus der operativen Verwaltungstätigkeit</b>	<b>29 151 600,00</b>	<b>27 004 100,00</b>	<b>26 879 479,86</b>
3111	Einzahlungen aus eigenen Abgaben	20 430 500,00	19 647 100,00	19 238 234,72
3112	Einzahlungen aus Ertragsanteilen	8 711 000,00	7 291 000,00	7 607 043,34
3113	Einzahlungen aus Gebühren			
3114	Einzahlungen aus Leistungen			0,34
3115	Einzahlungen aus Besitz und wirtschaftlicher Tätigkeit	10 000,00	10 000,00	9 998,94
3116	Einzahlungen aus Veräußerung von geringwertigen Wirtschaftsgütern (GWG) und sonstige Einzahlungen	100,00	56 000,00	24 202,52
<b>312</b>	<b>Einzahlungen aus Transfers (ohne Kapitaltransfers)</b>	<b>0,00</b>	<b>0,00</b>	<b>109 128,50</b>
3121	Transferzahlungen von Trägern des öffentlichen Rechts			109 128,50
3122	Transferzahlungen von Beteiligungen			
3123	Transferzahlungen von Unternehmen (inkl. Finanzunternehmen)			
3124	Transferzahlungen von Haushalte und Organisationen ohne Erwerbscharakter			
3125	Transferzahlungen vom Ausland			
3126	Investitions- und Tilgungszuschüsse zwischen Unternehmungen und Betrieben der Gebietskörperschaft und der Gebietskörperschaft			
<b>313</b>	<b>Einzahlungen aus Finanzerträgen</b>	<b>0,00</b>	<b>0,00</b>	<b>0,00</b>
3131	Einzahlungen aus Zinserträgen			
3133	Einzahlungen aus Gewinnentnahmen von marktbestimmten Betrieben			
3134	Sonstige Einzahlungen aus Finanzerträgen			
3135	Einzahlungen aus Dividenden/Gewinnausschüttungen			
<b>31</b>	<b>Summe Einzahlungen operative Gebarung</b>	<b>29 151 600,00</b>	<b>27 004 100,00</b>	<b>26 988 608,36</b>
<b>321</b>	<b>Auszahlungen aus Personalaufwand</b>	<b>0,00</b>	<b>0,00</b>	<b>0,00</b>
3211	Auszahlungen für Personalaufwand Bezüge, Nebengebühren, und Mehrleistungsvergütungen)			
3212	Auszahlungen für gesetzliche und freiwillige Sozialaufwendungen			
3213	Auszahlungen aus sonstigem Personalaufwand			
<b>322</b>	<b>Auszahlungen aus Sachaufwand (ohne Transferaufwand)</b>	<b>3 338 100,00</b>	<b>917 400,00</b>	<b>1 534,88</b>
3221	Auszahlungen für Gebrauchs- und Verbrauchsgüter, Handelswaren			
3222	Auszahlungen für Verwaltungs- und Betriebsaufwand	6 000,00	6 000,00	1 447,30
3223	Auszahlungen für Leasing- und Mietaufwand			
3224	Auszahlungen für Instandhaltung			
3225	Sonstige Auszahlungen aus Sachaufwand	3 332 100,00	911 400,00	87,58
<b>323</b>	<b>Auszahlungen aus Transfers (ohne Kapitaltransfers)</b>	<b>0,00</b>	<b>0,00</b>	<b>0,00</b>
3231	Transferzahlungen an Träger des öffentlichen Rechts			
3232	Transferzahlungen an Beteiligungen			
3233	Transferzahlungen an Unternehmen (inkl. Finanzunternehmen)			

## Finanzwirtschaft (Gruppe 9)

MVAG	Mittelverwendungs- und aufbringungsgruppen (1. und 2. Ebene)	VA 2022	VA 2021	RA 2020
3234	Transferzahlungen an Haushalte und Organisationen ohne Erwerbscharakter			
3235	Transferzahlungen an das Ausland			
3236	Investitions- und Tilgungszuschüsse zwischen Unternehmungen und Betrieben der Gebietskörperschaft und der Gebietskörperschaft			
<b>324</b>	<b>Auszahlungen aus Finanzaufwand</b>	<b>28 100,00</b>	<b>15 200,00</b>	<b>13 269,86</b>
3241	Auszahlungen für Zinsaufwand, für Finanzierungsleasing, für Forderungskauf, für Finanzschulden und derivative Finanzinstrumente m	100,00	100,00	
3242	Auszahlungen für Zinsen aus derivativen Finanzinstrumenten ohne Grundgeschäft			
3243	Auszahlung aus Gewinnentnahmen von marktbestimmten Betrieben			
3244	Sonstige Auszahlungen aus Finanzaufwendungen	28 000,00	15 100,00	13 269,86
<b>32</b>	<b>Summe Auszahlungen operative Gebarung</b>	<b>3 366 200,00</b>	<b>932 600,00</b>	<b>14 804,74</b>
<b>SA1</b>	<b>Saldo (1) Geldfluss aus der Operativen Gebarung (31 – 32)</b>	<b>25 785 400,00</b>	<b>26 071 500,00</b>	<b>26 973 803,62</b>
<b>331</b>	<b>Einzahlungen aus der Investitionstätigkeit</b>	<b>0,00</b>	<b>0,00</b>	<b>0,00</b>
3311	Einzahlungen aus der Veräußerung von immateriellem Vermögen			
3312	Einzahlungen aus der Veräußerung von Grundstücken und Grundstückeinrichtungen			
3313	Einzahlungen aus der Veräußerung von Gebäuden und Bauten			
3314	Einzahlungen aus der Veräußerung von technischen Anlagen, Fahrzeuge und Maschinen			
3315	Einzahlungen aus der Veräußerung von Amts-, Betriebs- und Geschäftsausstattung			
3316	Einzahlungen aus der Veräußerung von Kulturgütern			
3317	Einzahlungen aus der Veräußerung von Beteiligungen			
<b>332</b>	<b>Einzahlungen aus der Rückzahlung von Darlehen sowie gewährten Vorschüssen</b>	<b>0,00</b>	<b>0,00</b>	<b>0,00</b>
3321	Einzahlungen aus Darlehen an Träger des öffentlichen Rechts			
3322	Einzahlungen aus Darlehen an Beteiligungen			
3323	Einzahlungen aus Darlehen an Unternehmen und Haushalte			
3325	Einzahlungen aus Vorschüssen und Anzahlungen			
<b>333</b>	<b>Einzahlungen aus Kapitaltransfers</b>	<b>0,00</b>	<b>0,00</b>	<b>0,00</b>
3331	Kapitaltransferzahlungen von Trägern des öffentlichen Rechts			
3332	Kapitaltransferzahlungen von Beteiligungen			
3333	Kapitaltransferzahlungen von Unternehmen			
3334	Kapitaltransferzahlungen von Haushalten und Organisationen ohne Erwerbscharakter			
3335	Kapitaltransferzahlungen vom Ausland			
<b>33</b>	<b>Summe Einzahlungen investive Gebarung</b>	<b>0,00</b>	<b>0,00</b>	<b>0,00</b>
<b>341</b>	<b>Auszahlungen aus der Investitionstätigkeit</b>	<b>0,00</b>	<b>0,00</b>	<b>0,00</b>
3411	Auszahlungen für den Erwerb von immateriellem Vermögen			
3412	Auszahlungen für den Erwerb von Grundstücken und Grundstückseinrichtungen			



## Finanzwirtschaft (Gruppe 9)

MVAG	Mittelverwendungs- und aufbringungsgruppen (1. und 2. Ebene)	VA 2022	VA 2021	RA 2020
3413	Auszahlungen für den Erwerb von Gebäuden und Bauten			
3414	Auszahlungen für den Erwerb von technischen Anlagen, Fahrzeuge und Maschinen			
3415	Auszahlungen für den Erwerb von Amts-, Betriebs- und Geschäftsausstattung			
3416	Auszahlungen für den Erwerb von Kulturgütern			
3417	Auszahlungen für den Erwerb von Beteiligungen			
<b>342</b>	<b>Auszahlungen von gewährten Darlehen sowie gewährten Vorschüssen</b>	<b>0,00</b>	<b>0,00</b>	<b>0,00</b>
3421	Auszahlung von Darlehen an Träger des öffentlichen Rechts			
3422	Auszahlung von Darlehen an Beteiligungen			
3423	Auszahlung von Darlehen an Unternehmen und Haushalte			
3425	Auszahlungen von Vorschüssen und Anzahlungen			
<b>343</b>	<b>Auszahlungen aus Kapitaltransfers</b>	<b>0,00</b>	<b>0,00</b>	<b>0,00</b>
3431	Kapitaltransferzahlungen an Träger des öffentlichen Rechts			
3432	Kapitaltransferzahlungen an Beteiligungen			
3433	Kapitaltransferzahlungen an Unternehmen (Finanzunternehmen)			
3434	Kapitaltransferzahlungen an Haushalte und Organisationen ohne Erwerbscharakter			
3435	Kapitaltransferzahlungen an das Ausland			
<b>34</b>	<b>Summe Auszahlungen investive Gebarung</b>	<b>0,00</b>	<b>0,00</b>	<b>0,00</b>
<b>SA2</b>	<b>Saldo (2) Geldfluss aus der Investiven Gebarung (33 – 34)</b>	<b>0,00</b>	<b>0,00</b>	<b>0,00</b>
<b>SA3</b>	<b>Saldo (3) Nettofinanzierungssaldo (Saldo 1 + Saldo 2)</b>	<b>25 785 400,00</b>	<b>26 071 500,00</b>	<b>26 973 803,62</b>
<b>351</b>	<b>Einzahlungen aus der Aufnahme von Finanzschulden</b>	<b>0,00</b>	<b>0,00</b>	<b>0,00</b>
3511	Einzahlungen aus empfangenen Darlehen von öffentlichen Körperschaften und Rechtsträgern			
3512	Einzahlungen aus empfangenen Darlehen von Beteiligungen			
3513	Einzahlungen aus empfangenen Darlehen von Unternehmen und privaten Haushalten			
3514	Einzahlungen aus Finanzschulden (Finanzunternehmen)			
<b>353</b>	<b>Einzahlungen infolge eines Kapitaltausch bei derivativen Finanzinstrumenten mit Grundgeschäft</b>	<b>0,00</b>	<b>0,00</b>	<b>0,00</b>
3530	Einzahlungen infolge eines Kapitaltausch bei derivativen Finanzinstrumenten mit Grundgeschäft			
<b>355</b>	<b>Einzahlungen aus dem Abgang von Finanzinstrumenten</b>	<b>0,00</b>	<b>0,00</b>	<b>0,00</b>
3550	Einzahlungen aus dem Abgang von Finanzinstrumenten			
<b>35</b>	<b>Summe Einzahlungen aus der Finanzierungstätigkeit</b>	<b>0,00</b>	<b>0,00</b>	<b>0,00</b>
<b>361</b>	<b>Auszahlungen aus der Tilgung von Finanzschulden</b>	<b>0,00</b>	<b>0,00</b>	<b>0,00</b>
3611	Auszahlungen aus empfangenen Darlehen von öffentlichen Körperschaften und Rechtsträgern			

## Finanzwirtschaft (Gruppe 9)

MVAG	Mittelverwendungs- und aufbringungsgruppen (1. und 2. Ebene)	VA 2022	VA 2021	RA 2020
3612	Auszahlungen aus empfangenen Darlehen von Beteiligungen			
3613	Auszahlungen aus empfangenen Darlehen von Unternehmen und privaten Haushalten			
3614	Auszahlungen aus Finanzschulden			
3615	Auszahlung aus der Rückzahlung von Leasingverbindlichkeiten			
<b>363</b>	<b>Auszahlungen infolge eines Kapitaltausch bei derivativen Finanzinstrumenten mit Grundgeschäft</b>	<b>0,00</b>	<b>0,00</b>	<b>0,00</b>
3630	Auszahlungen infolge eines Kapitaltausch bei derivativen Finanzinstrumenten mit Grundgeschäft			
<b>365</b>	<b>Auszahlungen für den Erwerb von Finanzinstrumenten</b>	<b>0,00</b>	<b>0,00</b>	<b>0,00</b>
3650	Auszahlungen für den Erwerb von Finanzinstrumenten			
<b>36</b>	<b>Summe Auszahlungen aus der Finanzierungstätigkeit</b>	<b>0,00</b>	<b>0,00</b>	<b>0,00</b>
<b>SA4</b>	<b>Saldo (4) Geldfluss aus der Finanzierungstätigkeit (35 – 36)</b>	<b>0,00</b>	<b>0,00</b>	<b>0,00</b>
<b>SA5</b>	<b>Saldo (5) Geldfluss aus der voranschlagswirksamen Gebarung (Saldo 3 + Saldo 4)</b>	<b>25 785 400,00</b>	<b>26 071 500,00</b>	<b>26 973 803,62</b>

Querschnitt (Anlage 5b)



Bezeichnung	Zuordnung der Aufwands- und Ertragsgruppen	Summe Haushalt	davon A 85 - 89	Summe ohne A 85 - 89
<b>I. Querschnitt</b>				
<b>Erträge der operativen Gebarung / Einzahlungen aus Abgaben</b>				
10	Einzahlungen aus eigenen Abgaben	Unterklassen 83 bis 85 ohne Gruppen 852, 858 und 859	20 430 500,00	20 430 500,00
11	Erträge aus Ertragsanteilen	Gruppen 858 und 859	8 711 000,00	8 711 000,00
12	Gebühren für die Benützung von Gemeindevorrichtungen und -anlagen	Gruppe 852	3 935 500,00	3 808 500,00 127 000,00
13	Erträge aus Leistungen	Unterklasse 81 ohne Gruppen 811, 817, 818 und 819	1 400 900,00	91 000,00 1 309 900,00
14	Erträge aus Besitz und wirtschaftlicher Tätigkeit	Gruppen 811, 820, 822, 823	1 575 700,00	1 413 200,00 162 500,00
15	Transfererträge von Trägern des öffentlichen Rechts	Gruppen 860 bis 863, 888	824 100,00	292 400,00 531 700,00
16	Sonstige Transfererträge	Gruppen 809, 864 bis 868, 880	182 200,00	31 900,00 150 300,00
17	Gewinnentnahmen der Gemeinde von Unternehmungen und marktbestimmten Betrieben der Gemeinde (A 85-89)	Gruppe 869 und 879		
18	Erträge aus Veräußerungen und sonstige Erträge	Gruppen 814, 815, 824, 827, 828 und 829	4 519 200,00	325 000,00 4 194 200,00
<b>19</b>	<b>Summe 1 (Erträge)</b>		<b>41 579 100,00</b>	<b>5 962 000,00</b> <b>35 617 100,00</b>
<b>Aufwendungen der operativen Gebarung</b>				
20	Personalaufwand	Klasse 5 ohne nicht finanzierungswirksame Konten	10 160 400,00	380 100,00 9 780 300,00
21	Pensionen und sonstige Ruhebezüge	Gruppen 760, 761	24 000,00	24 000,00
22	Bezüge der gewählten Organe	Gruppe 721	486 100,00	486 100,00
23	Gebrauchs- und Verbrauchsgüter, Handelswaren	Klasse 4	1 623 000,00	764 000,00 859 000,00
24	Verwaltungs- und Betriebsaufwand	Klasse 6 ohne Gruppen 650 bis 655, 657, 658, 680 bis 687, 689, 690, 694 bis 699; Unterklassen 70 bis 72 ohne Gruppen 706 und 721; Gruppe 790	13 307 000,00	2 468 000,00 10 839 000,00
25	Zinsen für Finanzschulden	Gruppen 650, 651, 653 und 657	73 600,00	19 800,00 53 800,00
26	Laufende Transfers an Träger des öffentlichen Rechts	Gruppen 750 bis 754	9 884 600,00	395 100,00 9 489 500,00
27	Sonstige laufende Transfers	Gruppen 755 bis 757, 759, 764, 768, 780 und 781	1 598 700,00	207 000,00 1 391 700,00
28	Gewinnentnahmen der Gemeinde von Unternehmungen und marktbestimmten Betrieben der Gemeinde (A 85-89)	Gruppe 769		
<b>29</b>	<b>Summe 2 (Aufwendungen)</b>		<b>37 157 400,00</b>	<b>4 234 000,00</b> <b>32 923 400,00</b>
<b>91</b>	<b>SALDO 1: Ergebnis der operativen Gebarung</b>	Summe 1 minus Summe 2	<b>4 421 700,00</b>	<b>1 728 000,00</b> <b>2 693 700,00</b>

Bezeichnung	Zuordnung Abgang/Zugang zu den Bestandskonten und der Kapitaltransferkonten	Summe Haushalt	davon A 85 - 89	Summe ohne A 85 - 89
<b>Vermögensgebarung mit Kapitaltransfers ohne Finanztransaktionen</b>				
30	Veräußerung von unbeweglichem Vermögen			
	Unterklassen 00, 01, 05 und 06; Gruppen 801, 802 und 805 (bei unbeweglichen Kulturgütern)			
31	Veräußerung von beweglichem Vermögen	60 000,00		60 000,00
	Unterklassen 02 bis 04; Gruppen 100, 113, 120, 150, 159, 170 und 175; Gruppen 803, 804 und 805 (bei beweglichen Kulturgütern)			
32	Veräußerung von immateriellen Vermögenswerten			
	Unterklasse 07			
33	Investitionszuschüsse (erhaltene Kapitaltransfers) von Trägern des öffentlichen Rechts	802 200,00	44 300,00	757 900,00
	Gruppen 300 bis 303, 309, 871			
34	Sonstige Investitionszuschüsse (erhaltene Kapitaltransfers)	488 000,00	488 000,00	
	Gruppen 304 bis 308			
<b>39</b>	<b>Summe 3 (Vermögensgebarung mit Kapitaltransfer ohne Finanztransaktionen)</b>	<b>1 350 200,00</b>	<b>532 300,00</b>	<b>817 900,00</b>
<b>Vermögensgebarung und Kapitaltransfers ohne Finanztransaktionen</b>				
40	Erwerb von unbeweglichem Vermögen	12 743 900,00	3 100 000,00	9 643 900,00
	Unterklassen 00, 01 und 05; Gruppen 060, 061 und 063			
41	Erwerb von beweglichem Vermögen, Aktivierte Vorräte	1 347 500,00	150 500,00	1 197 000,00
	Unterklassen 02 bis 04; Gruppe 062; Gruppen 100, 113, 120, 150, 159, 170 und 175			
42	Erwerb von immateriellen Vermögenswerten	71 800,00		71 800,00
	Unterklasse 07			
43	Kapitaltransfers an Träger des öffentlichen Rechts			
	Gruppen 130 und 135; Gruppen 770 bis 774			
44	Sonstige Kapitaltransfers			
	Gruppen 775 bis 779, 785 und 786			
<b>49</b>	<b>Summe 4 (Vermögensgebarung und Kapitaltransfer ohne Finanztransaktionen)</b>	<b>14 163 200,00</b>	<b>3 250 500,00</b>	<b>10 912 700,00</b>
<b>92</b>	<b>SALDO 2: Saldo der Vermögensgebarung ohne Finanztransaktionen</b>	<b>-12 813 000,00</b>	<b>-2 718 200,00</b>	<b>-10 094 800,00</b>
	Summe 3 minus Summe 4			

Bezeichnung	Zuordnung der Gruppen der Finanzierungsrechnung	nur A 85 - 89
<b>Einzahlungen aus Finanztransaktionen</b>		
50 Veräußerung von Beteiligungen und Wertpapieren	Unterklasse 08; Gruppen 223 und 224	
51 Entnahmen aus Zahlungsmittelreserven	Gruppen 293, 294 und 295	
52 Einzahlungen aus der Rückzahlung von Darlehen an Träger des öffentlichen Rechts	Gruppen 240 bis 244	
53 Einzahlungen aus der Rückzahlung von Darlehen an andere und von Bezugsvorschüssen	Gruppen 245 bis 249 und 273	
54 Aufnahme von Finanzschulden von Trägern des öffentlichen Rechts	Gruppen 340 bis 344, 350 bis 354	
55 Aufnahme von Finanzschulden von anderen	Unterklasse 32; Gruppen 345 bis 349, 355 bis 357	1 664 600,00
58 Ausgleichszahlungen aus Finanzderivaten	Gruppen 821 und 826	
<b>59 Summe 5 (Einzahlungen aus Finanztransaktionen)</b>		<b>1 664 600,00</b>
<b>Auszahlungen aus Finanztransaktionen</b>		
60 Erwerb von Beteiligungen und Wertpapieren	Unterklasse 08; Gruppen 223 und 224	
61 Zuführung an Zahlungsmittelreserven	Gruppen 293, 294 und 295	
62 Gewährung von Darlehen an Träger des öffentlichen Rechts	Gruppen 240 bis 244	
63 Gewährung von Darlehen an andere und von Bezugsvorschüssen	Gruppen 245 bis 249 und 273	
64 Rückzahlung von Finanzschulden bei Trägern des öffentlichen Rechts	Gruppen 340 bis 344, 350 bis 354	79 500,00
65 Rückzahlung von Finanzschulden bei anderen	Unterklasse 32; Gruppen 345 bis 349, 355 bis 357	964 900,00
68 Ausgleichszahlungen aus Finanzderivaten	Gruppen 652, 655 und 658	
<b>69 Summe 6 (Auszahlungen aus Finanztransaktionen)</b>		<b>1 044 400,00</b>
<b>93 SALDO 3: Saldo der Finanztransaktionen</b>	Summe 5 minus Summe 6	<b>620 200,00</b>
<b>94 SALDO 4:</b>	Summe der Salden 1, 2 und 3	<b>-370 000,00</b>
<b>II. Ableitung des Finanzierungssaldos</b>		
70 Jahresergebnis Haushalt ohne A 85 - 89 und ohne Finanztransaktionen	Saldo 1 plus Saldo 2	-7 401 100,00
71 Überrechnung Jahresergebnis A 85 - 89	Saldo 4 der Spalte "nur A 85 - 89"	-370 000,00
<b>95 Finanzierungssaldo ('vorläufiges Maastricht-Ergebnis')</b>		<b>-7 771 100,00</b>





Haushaltspotential (aufbauend auf der Ergebnisrechnung)  
- interne Anlage b



## Voranschlag 2022

Marktgemeinde Wiener Neudorf

## Haushaltspotential (aufbauend auf der Ergebnisrechnung)

MVAG	Mittelverwendungs- und -aufbringungsgruppen	Mittelaufbringung	Mittelverwendung	Saldo
211	Erträge aus der operativen Verwaltungstätigkeit	40 847 000,00		
212	Erträge aus Transfers	1 402 900,00		
213	Finanzerträge	13 900,00		
Summe Erträge (SU 21)		<b>42 263 800,00</b>		
2117	Nicht finanzierungswirksame operative Erträge (Auflösung von Rückstellungen und Aktivierte Eigenleistungen)	-211 800,00		
2127	Nicht finanzierungswirksamer Transferertrag (Auflösung von Investitionszuschüssen)	-160 600,00		
2136	Sonstige nicht finanzierungswirksame Finanzerträge (Auflösung von RS Bewertung von Beteiligungen und aktiven Finanzinstrumenten)			
Nicht finanzwirksame Erträge		<b>-372 400,00</b>		
Finanzwirksame Erträge		<b>41 891 400,00</b>		
221	Personalaufwand		10 470 400,00	
222	Sachaufwand (ohne Transferaufwand)		18 504 600,00	
223	Transferaufwand (laufende Transfers und Kapitaltransfers)		11 507 300,00	
224	Finanzaufwand		102 100,00	
Summe Aufwendungen (SU 22)			<b>40 584 400,00</b>	
2214	Nicht finanzierungswirksamer Personalaufwand (Dotierung RS für Abfertigungen, Jubiläum u. nicht konsumierte Urlaube)		-310 000,00	
2226	Nicht finanzierungswirksamer Sachaufwand (inkl. Abschreibungen, Dotierung von RS Prozess, ausstehende Rechnungen)		-3 117 000,00	
2237	Nicht finanzierungswirksamer Transferaufwand (Dotierungen von RS f. Pensionen)			
2245	Nicht finanzierungswirksamer Finanzaufwand (Wertberichtigungen zu Finanzinstrumenten, Aufwendungen aus der Bewertung von Beteiligungen)			
Nicht finanzwirksame Aufwendungen			<b>-3 427 000,00</b>	
Finanzwirksame Aufwendungen			<b>37 157 400,00</b>	
Finanzwirksames Ergebnis		<b>41 891 400,00</b>	<b>37 157 400,00</b>	<b>4 734 000,00</b>

## Voranschlag 2022

Marktgemeinde Wiener Neudorf

## Haushaltspotential (aufbauend auf der Ergebnisrechnung)

MVAG	Mittelverwendungs- und -aufbringungsgruppen	Mittelaufbringung	Mittelverwendung	Saldo
332	Einzahlungen aus der Rückzahlung von Darlehen sowie gewährten Vorschüssen (ohne 3325 mit Projektcode - Anzahlungen)			
1141	Vorräte ( - Veränderung)			
1142	Gegebene Anzahlungen auf Vorräte ( - Veränderung)			
1540	Passive Rechnungsabgrenzung Einzahlungen der Kontengruppe 000-089, die keinem Projekt mit Projektcode 1 zugeordnet sind Einzahlungen der Kontengruppe 30, die keinem Projekt mit Projektcode 1 zugeordnet sind	532 300,00		
	- Erträge der Kontogruppe 80 mit Projektcode 1	-60 000,00		
2301	Entnahmen von Rücklagen endfälliger Darlehen (Kontengruppe 893)			
Jährliche wiederkehrende Einzahlungen		<b>472 300,00</b>		
36	Auszahlungen aus der Finanzierungstätigkeit (ohne Projektcode 1)		2 821 200,00	
2401	Zuweisung an Rücklagen endfälliger Darlehen (Kontengruppe 793)			
342	Auszahlungen von gewährten Darlehen sowie gewährten Vorschüssen (ohne 3425 mit Projektcode - Anzahlungen)		257 200,00	
1141	Vorräte ( + Veränderung)			
1142	Gegebene Anzahlungen auf Vorräte ( + Veränderung)			
1170	Aktive Rechnungsabgrenzung Auszahlungen (Investitionen) der Kontengruppe 000-083, die keinem Projekt mit Projektcode 1 zugeordnet sind		2 221 600,00	
Jährliche wiederkehrende Auszahlungen			<b>5 300 000,00</b>	
	Kontengruppe 871, KT der Ergebnisrechnung, mit Projektcode (BZ)	-50 300,00		
Summe Kapitaltransfers der Ergebnisrechnung		<b>-50 300,00</b>		
Jährliches Haushaltspotential		<b>42 313 400,00</b>	<b>42 457 400,00</b>	<b>-144 000,00</b>
	Jährliches Haushaltspotential	-144 000,00		
	kumuliertes Haushaltspotential zum 31.12.2021 (Vorjahr)	4 000 000,00		
Verfügbares Haushaltspotential		<b>3 856 000,00</b>		

## Voranschlag 2022

Marktgemeinde Wiener Neudorf

## Haushaltspotential (aufbauend auf der Ergebnisrechnung)

MVAG	Mittelverwendungs- und -aufbringungsgruppen	Mittelaufbringung	Mittelverwendung	Saldo
informativ	im verfügbaren Haushaltspotential enthaltene Bedarfszuweisungen zur Liquiditätssteigerung aus Kontogruppe 871, KT der Ergebnisrechnung ohne Projektcode	202 000,00		
informativ	tatsächlicher Liquiditätsbedarf ohne Rücklagenauflösung (Abgang)	3 654 000,00		
2401	Zuweisung an Haushaltsrücklagen (Kontengruppe 794)		240 300,00	
2401	Zuweisung an Haushaltsrücklagen (Kontengruppe 795)			
Jährliche Aufwände für Rücklagen			<b>240 300,00</b>	
2301	Entnahmen von Haushaltsrücklagen (Kontengruppe 894)	480 200,00		
2301	Entnahmen von Haushaltsrücklagen (Kontengruppe 895)			
Jährliche RL-Erträge f. Investitionen (finanzw.)		<b>0,00</b>		
Endbestand kumuliertes Haushaltspotential		<b>4 336 200,00</b>	<b>240 300,00</b>	<b>4 095 900,00</b>
- Zuweisungen und Umbuchungen an investive Vorhaben				3 318 900,00
+ Rückführungen und Umbuchungen von investiven Vorhaben				
Endstand kumuliertes Haushaltspotential nach Berücksichtigung von Zuweisungen und Rückführungen investive Vorhaben				<b>777 000,00</b>



Ergebnis- und Finanzierungsvoranschlag Detailnachweis





	MVAG EH	MVAG FH	QU	Ergebnisvoranschlag			Finanzierungsvoranschlag			
				VA 2022	VA 2021	RA 2020	VA 2022	VA 2021	RA 2020	
<b>0 Vertretungskörper und allgemeine Verwaltung</b>										
<b>00</b>	<b>Gewählte Gemeindeorgane</b>									
<b>000</b>	<b>Gewählte Gemeindeorgane</b>									
<b>000000</b>	<b>Gewählte Gemeindeorgane</b>									
<b>Operative Gebarung</b>										
<b>SU 21 / 31</b>	<b>Summe Erträge / Einzahlungen operative Gebarung</b>			<b>0,00</b>	<b>0,00</b>	<b>0,00</b>	<b>0,00</b>	<b>0,00</b>	<b>0,00</b>	
1/000000-670000	Versicherungen	2222	3222	24	800,00	800,00	761,64	800,00	800,00	761,64
1/000000-721000	Bezüge der gewählten Organe	2225	3225	22	486 100,00	474 300,00	465 918,30	486 100,00	474 300,00	465 918,30
1/000000-724000	Reisegebühren	2225	3225	24	2 000,00	2 000,00	22,26	2 000,00	2 000,00	22,26
1/000000-757000	Schulung d.gewählten Organe	2234	3234	27	2 000,00	1 500,00	3 513,59	2 000,00	1 500,00	3 513,59
1/000000-760000	Pensionen und sonstige Ruhebezüge	2234	3234	21	24 000,00	23 400,00	22 987,36	24 000,00	23 400,00	22 987,36
<b>SU 22 / 32</b>	<b>Summe Aufwendungen / Auszahlungen operative Gebarung</b>				<b>514 900,00</b>	<b>502 000,00</b>	<b>493 203,15</b>	<b>514 900,00</b>	<b>502 000,00</b>	<b>493 203,15</b>
<b>SA 0 / SA 1</b>	<b>(0) Nettoergebnis (21 - 22) / (1) Geldfluss operative Gebarung (31 - 32)</b>				<b>-514 900,00</b>	<b>-502 000,00</b>	<b>-493 203,15</b>	<b>-514 900,00</b>	<b>-502 000,00</b>	<b>-493 203,15</b>
<b>SU 23</b>	<b>Summe Haushaltsrücklagen</b>				<b>0,00</b>	<b>0,00</b>	<b>0,00</b>	<b>0,00</b>	<b>0,00</b>	<b>0,00</b>
<b>SA00</b>	<b>Nettoergebnis nach Zuw./Entn. Haushaltsrücklagen (Saldo 0 +/- SU23)</b>				<b>-514 900,00</b>	<b>-502 000,00</b>	<b>-493 203,15</b>			
<b>Investive Gebarung</b>										
<b>SU 33</b>	<b>Summe Einzahlungen investive Gebarung</b>						<b>0,00</b>	<b>0,00</b>	<b>0,00</b>	
<b>SU 34</b>	<b>Summe Auszahlungen investive Gebarung</b>						<b>0,00</b>	<b>0,00</b>	<b>0,00</b>	
<b>SA2</b>	<b>Saldo (2) Geldfluss aus der Investiven Gebarung (33 - 34)</b>						<b>0,00</b>	<b>0,00</b>	<b>0,00</b>	
<b>SA3</b>	<b>Saldo (3) Nettofinanzierungssaldo (Saldo 1 + Saldo 2)</b>						<b>-514 900,00</b>	<b>-502 000,00</b>	<b>-493 203,15</b>	
<b>Finanzierungstätigkeit</b>										
<b>SU 35</b>	<b>Summe Einzahlungen aus der Finanzierungstätigkeit</b>						<b>0,00</b>	<b>0,00</b>	<b>0,00</b>	
<b>SU 36</b>	<b>Summe Auszahlungen aus der Finanzierungstätigkeit</b>						<b>0,00</b>	<b>0,00</b>	<b>0,00</b>	
<b>SA4</b>	<b>Saldo (4) Geldfluss aus der Finanzierungstätigkeit (35 - 36)</b>						<b>0,00</b>	<b>0,00</b>	<b>0,00</b>	
<b>SA5</b>	<b>Saldo (5) Geldfluss aus der voranschlagswirksamen Gebarung (Saldo 3 + Saldo 4)</b>						<b>-514 900,00</b>	<b>-502 000,00</b>	<b>-493 203,15</b>	
<b>01</b>	<b>Hauptverwaltung</b>									
<b>010</b>	<b>Zentralamt</b>									
<b>010000</b>	<b>Gemeindeamt</b>									
<b>Operative Gebarung</b>										
2/010000+816000	Kostensersatz km-Geld	2114	3114	13	6 000,00	6 000,00	3 888,50	6 000,00	6 000,00	4 012,50
2/010000+817500	Erträge aus der Auflösung von sonstigen Rückstellungen	2117			81 600,00	45 900,00	43 748,72			
2/010000+829000	Einnahmen Kaffeeautomat	2116	3116	18	100,00	100,00		100,00	100,00	
2/010000+829010	kollektive Unfallversicherung	2116	3116	18	2 000,00	2 000,00	1 480,50	2 000,00	2 000,00	1 480,50
2/010000+863000	Förderung AMS	2121	3121	15	10 800,00	8 400,00	3 673,67	10 800,00	8 400,00	3 673,67

		MVAG			Ergebnisvoranschlag			Finanzierungsvoranschlag		
		EH	FH	QU	VA 2022	VA 2021	RA 2020	VA 2022	VA 2021	RA 2020
2/010000+891000	Sonstige Wertaufholungen / Bestandsvermehrungen am kurzfristigen und langfristigen Vermögen	2117					250,00			
<b>SU 21 / 31</b>	<b>Summe Erträge / Einzahlungen operative Gebarung</b>				<b>100 500,00</b>	<b>62 400,00</b>	<b>53 041,39</b>	<b>18 900,00</b>	<b>16 500,00</b>	<b>9 166,67</b>
1/010000-400300	Geringwertige Wirtschaftsgüter (GWG)	2221	3221	23	4 000,00	4 000,00	4 610,14	4 000,00	4 000,00	5 036,94
1/010000-452000	Treibstoffe	2221	3221	23	500,00	500,00	193,37	500,00	500,00	251,50
1/010000-456000	Büromaterial (20%)	2221	3221	23	19 000,00	16 000,00	15 242,44	19 000,00	16 000,00	15 884,12
1/010000-457000	Druckwerke (20%)	2221	3221	23	2 800,00	2 500,00	3 165,25	2 800,00	2 500,00	2 765,07
1/010000-457100	Druckwerke (10%)	2221	3221	23	4 500,00	3 500,00	4 000,75	4 500,00	3 500,00	3 847,75
1/010000-458000	Mittel zur ärztlichen Betreuung etc	2221	3221	23	200,00	200,00	189,30	200,00	200,00	189,30
1/010000-459000	Sonstige Verbrauchsgüter	2221	3221	23	2 500,00	2 500,00	1 188,35	2 500,00	2 500,00	1 188,35
1/010000-510000	Bezüge Vertr. Bedienst. Schema I (Ang.)	2211	3211	20	1 901 500,00	1 747 500,00	1 705 535,07	1 901 500,00	1 747 500,00	1 705 535,07
1/010000-511000	Bezüge Vertr. Bedienst. Schema II (Arb.)	2211	3211	20	59 800,00	173 200,00	195 032,96	59 800,00	173 200,00	195 032,96
1/010000-566000	Zuwendung anl. Dienstjubiläum	2212	3212	20	2 000,00	2 100,00	2 479,23	2 000,00	2 100,00	2 479,23
1/010000-582000	DGB.z.Ausgl.Fonds f.Fam.B.Vertr.Bed	2212	3212	20	71 000,00	68 900,00	68 801,70	71 000,00	68 900,00	68 801,70
1/010000-582010	DGB BVA Vertragsbedienstete	2212	3212	20	294 100,00	294 300,00	275 668,83	294 100,00	294 300,00	275 668,83
1/010000-582100	Abfertigung Neu	2212	3212	20	17 200,00	16 500,00	15 248,54	17 200,00	16 500,00	15 248,54
1/010000-582200	DGB Sozialversicherung VB	2212	3212	20	80 500,00	86 700,00	94 592,68	80 500,00	86 700,00	94 592,68
1/010000-590100	Pensionsvorsorge	2212	3212	20	85 000,00	85 000,00	85 979,08	85 000,00	85 000,00	85 979,08
1/010000-590200	kollektive Unfallversicherung	2212	3212	20	4 000,00	4 000,00	3 240,00	4 000,00	4 000,00	3 240,00
1/010000-591000	Dotierung von Rückstellungen für Abfertigungen	2214			15 400,00	16 600,00	34 184,01			
1/010000-592000	Dotierung von Rückstellungen für Jubiläumszuwendungen	2214			26 200,00	28 600,00	26 638,37			
1/010000-617000	Instandhaltung der Fahrzeuge	2224	3224	24	3 000,00	3 000,00	1 236,99	3 000,00	3 000,00	1 236,99
1/010000-618000	Instandhaltung von sonst. Anlagen	2224	3224	24	35 000,00	30 000,00	23 463,77	35 000,00	30 000,00	23 463,77
1/010000-630000	Portogebühren	2222	3222	24	15 000,00	15 000,00	14 895,64	15 000,00	15 000,00	14 688,49
1/010000-631000	Telekommunikationsdienste	2222	3222	24	20 000,00	20 000,00	20 528,61	20 000,00	20 000,00	19 964,58
1/010000-640000	Rechtskosten	2222	3222	24	15 000,00	15 000,00	41 034,09	15 000,00	15 000,00	41 034,09
1/010000-640200	Steuerberatungskosten	2222	3222	24	13 000,00	12 000,00	13 122,91	13 000,00	12 000,00	13 122,91
1/010000-640300	Beratungskosten	2222	3222	24	15 000,00	10 000,00	934,68	15 000,00	10 000,00	
1/010000-680000	Planmäßige Abschreibung	2226			8 600,00	7 500,00	10 417,80			
1/010000-700000	Miete Telefonanlage	2223	3223	24	8 000,00	8 000,00	7 809,18	8 000,00	8 000,00	7 809,18
1/010000-710100	Behindertenausgleichstaxe	2225	3225	24	15 000,00	2 900,00	2 944,00	15 000,00	2 900,00	2 944,00
1/010000-724000	Reisegebühren	2225	3225	24	1 000,00	1 700,00	1 912,87	1 000,00	1 700,00	1 912,87
1/010000-728100	Sonstige Ausgaben (10%)	2225	3225	24	4 500,00	4 500,00	4 274,77	4 500,00	4 500,00	4 274,77
1/010000-728200	Sonstige Ausgaben (20%)	2225	3225	24	4 600,00	4 600,00	4 204,72	4 600,00	4 600,00	4 204,72
1/010000-752000	Beitrag an Gemeindeverbände	2231	3231	26	35 000,00	35 000,00	34 511,43	35 000,00	35 000,00	34 511,43
<b>SU 22 / 32</b>	<b>Summe Aufwendungen / Auszahlungen operative Gebarung</b>				<b>2 782 900,00</b>	<b>2 721 800,00</b>	<b>2 717 281,53</b>	<b>2 732 700,00</b>	<b>2 669 100,00</b>	<b>2 644 908,92</b>
<b>SA 0 / SA 1</b>	<b>(0) Nettoergebnis (21 - 22) / (1) Geldfluss operative Gebarung (31 - 32)</b>				<b>-2 682 400,00</b>	<b>-2 659 400,00</b>	<b>-2 664 240,14</b>	<b>-2 713 800,00</b>	<b>-2 652 600,00</b>	<b>-2 635 742,25</b>

	MVAG EH	MVAG FH	QU	Ergebnisvoranschlag			Finanzierungsvoranschlag		
				VA 2022	VA 2021	RA 2020	VA 2022	VA 2021	RA 2020
<b>SU 23</b>				<b>0,00</b>	<b>0,00</b>	<b>0,00</b>	<b>0,00</b>	<b>0,00</b>	<b>0,00</b>
<b>SA00</b>				<b>-2 682 400,00</b>	<b>-2 659 400,00</b>	<b>-2 664 240,14</b>			
<b>Investive Gebarung</b>									
2/010000+040000			3314 31						250,00
<b>SU 33</b>							<b>0,00</b>	<b>0,00</b>	<b>250,00</b>
1/010000-040000			3414 41					60 000,00	
1/010000-042000			3415 41				15 500,00	18 000,00	8 136,41
<b>SU 34</b>							<b>15 500,00</b>	<b>78 000,00</b>	<b>8 136,41</b>
<b>SA2</b>							<b>-15 500,00</b>	<b>-78 000,00</b>	<b>-7 886,41</b>
<b>SA3</b>							<b>-2 729 300,00</b>	<b>-2 730 600,00</b>	<b>-2 643 628,66</b>
<b>Finanzierungstätigkeit</b>									
<b>SU 35</b>							<b>0,00</b>	<b>0,00</b>	<b>0,00</b>
<b>SU 36</b>							<b>0,00</b>	<b>0,00</b>	<b>0,00</b>
<b>SA4</b>							<b>0,00</b>	<b>0,00</b>	<b>0,00</b>
<b>SA5</b>							<b>-2 729 300,00</b>	<b>-2 730 600,00</b>	<b>-2 643 628,66</b>
<b>011</b>									
<b>011000</b>									
<b>Operative Gebarung</b>									
<b>SU 21 / 31</b>				<b>0,00</b>	<b>0,00</b>	<b>0,00</b>	<b>0,00</b>	<b>0,00</b>	<b>0,00</b>
1/011000-670000			2222 3222 24	6 300,00	5 800,00	5 072,32	6 300,00	5 800,00	5 072,32
1/011000-728000			2225 3225 24	11 500,00	11 300,00	11 322,72	11 500,00	11 300,00	10 379,16
1/011000-728100			2225 3225 24	7 000,00	6 000,00	7 392,00	7 000,00	6 000,00	7 392,00
<b>SU 22 / 32</b>				<b>24 800,00</b>	<b>23 100,00</b>	<b>23 787,04</b>	<b>24 800,00</b>	<b>23 100,00</b>	<b>22 843,48</b>
<b>SA 0 / SA 1</b>				<b>-24 800,00</b>	<b>-23 100,00</b>	<b>-23 787,04</b>	<b>-24 800,00</b>	<b>-23 100,00</b>	<b>-22 843,48</b>
<b>SU 23</b>				<b>0,00</b>	<b>0,00</b>	<b>0,00</b>	<b>0,00</b>	<b>0,00</b>	<b>0,00</b>
<b>SA00</b>				<b>-24 800,00</b>	<b>-23 100,00</b>	<b>-23 787,04</b>			
<b>Investive Gebarung</b>									
<b>SU 33</b>							<b>0,00</b>	<b>0,00</b>	<b>0,00</b>
<b>SU 34</b>							<b>0,00</b>	<b>0,00</b>	<b>0,00</b>
<b>SA2</b>							<b>0,00</b>	<b>0,00</b>	<b>0,00</b>
<b>SA3</b>							<b>-24 800,00</b>	<b>-23 100,00</b>	<b>-22 843,48</b>
<b>Finanzierungstätigkeit</b>									
<b>SU 35</b>							<b>0,00</b>	<b>0,00</b>	<b>0,00</b>
<b>SU 36</b>							<b>0,00</b>	<b>0,00</b>	<b>0,00</b>
<b>SA4</b>							<b>0,00</b>	<b>0,00</b>	<b>0,00</b>
<b>SA5</b>							<b>-24 800,00</b>	<b>-23 100,00</b>	<b>-22 843,48</b>

		MVAG			Ergebnisvoranschlag			Finanzierungsvoranschlag		
		EH	FH	QU	VA 2022	VA 2021	RA 2020	VA 2022	VA 2021	RA 2020
<b>015</b>	<b>Pressestelle, Amtsblatt und Öffentlichkeitsarbeit</b>									
<b>015000</b>	<b>Pressestelle, Öffentlichkeitsarbeit</b>									
	<b>Operative Gebarung</b>									
2/015000+808000	Div. Werbeeinnahmen	2116	3116	16	100,00	400,00	53,67	100,00	400,00	53,67
2/015000+810000	Gestattungsentgelt	2114	3114	13	3 500,00	3 500,00	3 567,56	3 500,00	3 500,00	3 562,57
2/015000+810100	Wiener Neudorf Card	2114	3114	13	15 000,00	15 000,00	14 897,94	15 000,00	15 000,00	14 897,94
2/015000+829000	Werbeeinschaltungen	2116	3116	18	5 000,00	4 500,00	5 801,20	5 000,00	4 500,00	5 801,20
<b>SU 21 / 31</b>	<b>Summe Erträge / Einzahlungen operative Gebarung</b>				<b>23 600,00</b>	<b>23 400,00</b>	<b>24 320,37</b>	<b>23 600,00</b>	<b>23 400,00</b>	<b>24 315,38</b>
1/015000-456000	Büromaterial	2221	3221	23	1 000,00	5 000,00	88,58	1 000,00	5 000,00	88,58
1/015000-457000	Gesetzblätter, Zeitschriften, Formula	2221	3221	23	9 000,00	9 000,00	1 832,91	9 000,00	9 000,00	1 832,91
1/015000-457200	Gemeindezeitung (20% voll)	2221	3221	23	60 000,00	44 000,00	51 544,01	60 000,00	44 000,00	54 698,92
1/015000-630000	Postdienste	2222	3222	24	11 000,00	11 000,00	11 098,11	11 000,00	11 000,00	10 369,38
1/015000-631000	Internet	2222	3222	24	6 000,00	4 000,00	4 629,55	6 000,00	4 000,00	4 207,23
1/015000-720000	Beitrag VOR	2225	3225	24	8 000,00	8 000,00	7 716,72	8 000,00	8 000,00	7 737,63
1/015000-728000	Smart Card	2225	3225	24	15 000,00	45 000,00	59 742,79	15 000,00	45 000,00	79 718,01
1/015000-728001	WN-App	2225	3225	24	64 000,00			64 000,00		
1/015000-728100	Sonstige Ausgaben	2225	3225	24	20 000,00	18 000,00	18 511,30	20 000,00	18 000,00	20 081,14
1/015000-728200	Öffentlichkeitsarbeit (10%)	2225	3225	24	4 200,00	4 000,00	2 861,53	4 200,00	4 000,00	3 111,53
1/015000-728300	Öffentlichkeitsarbeit (20%)	2225	3225	24	70 000,00	59 000,00	55 567,81	70 000,00	59 000,00	54 159,69
<b>SU 22 / 32</b>	<b>Summe Aufwendungen / Auszahlungen operative Gebarung</b>				<b>268 200,00</b>	<b>207 000,00</b>	<b>213 593,31</b>	<b>268 200,00</b>	<b>207 000,00</b>	<b>236 005,02</b>
<b>SA 0 / SA 1</b>	<b>(0) Nettoergebnis (21 - 22) / (1) Geldfluss operative Gebarung (31 - 32)</b>				<b>-244 600,00</b>	<b>-183 600,00</b>	<b>-189 272,94</b>	<b>-244 600,00</b>	<b>-183 600,00</b>	<b>-211 689,64</b>
<b>SU 23</b>	<b>Summe Haushaltsrücklagen</b>				<b>0,00</b>	<b>0,00</b>	<b>0,00</b>	<b>0,00</b>	<b>0,00</b>	<b>0,00</b>
<b>SA00</b>	<b>Nettoergebnis nach Zuw./Entn. Haushaltsrücklagen (Saldo 0 +/- SU23)</b>				<b>-244 600,00</b>	<b>-183 600,00</b>	<b>-189 272,94</b>			
	<b>Investive Gebarung</b>									
<b>SU 33</b>	<b>Summe Einzahlungen investive Gebarung</b>							<b>0,00</b>	<b>0,00</b>	<b>0,00</b>
<b>SU 34</b>	<b>Summe Auszahlungen investive Gebarung</b>							<b>0,00</b>	<b>0,00</b>	<b>0,00</b>
<b>SA2</b>	<b>Saldo (2) Geldfluss aus der Investiven Gebarung (33 - 34)</b>							<b>0,00</b>	<b>0,00</b>	<b>0,00</b>
<b>SA3</b>	<b>Saldo (3) Nettofinanzierungssaldo (Saldo 1 + Saldo 2)</b>							<b>-244 600,00</b>	<b>-183 600,00</b>	<b>-211 689,64</b>
	<b>Finanzierungstätigkeit</b>									
<b>SU 35</b>	<b>Summe Einzahlungen aus der Finanzierungstätigkeit</b>							<b>0,00</b>	<b>0,00</b>	<b>0,00</b>
<b>SU 36</b>	<b>Summe Auszahlungen aus der Finanzierungstätigkeit</b>							<b>0,00</b>	<b>0,00</b>	<b>0,00</b>
<b>SA4</b>	<b>Saldo (4) Geldfluss aus der Finanzierungstätigkeit (35 - 36)</b>							<b>0,00</b>	<b>0,00</b>	<b>0,00</b>
<b>SA5</b>	<b>Saldo (5) Geldfluss aus der voranschlagswirksamen Gebarung (Saldo 3 + Saldo 4)</b>							<b>-244 600,00</b>	<b>-183 600,00</b>	<b>-211 689,64</b>
<b>016</b>	<b>Elektronische Datenverarbeitung</b>									
<b>016000</b>	<b>Elektronische Datenverarbeitung</b>									
	<b>Operative Gebarung</b>									
<b>SU 21 / 31</b>	<b>Summe Erträge / Einzahlungen operative Gebarung</b>				<b>0,00</b>	<b>0,00</b>	<b>0,00</b>	<b>0,00</b>	<b>0,00</b>	<b>0,00</b>

		MVAG			Ergebnisvoranschlag			Finanzierungsvoranschlag		
		EH	FH	QU	VA 2022	VA 2021	RA 2020	VA 2022	VA 2021	RA 2020
1/016000-400300	Geringwertige Wirtschaftsgüter (GWG)	2221	3221	23	6 000,00	6 000,00	5 048,51	6 000,00	6 000,00	5 048,51
1/016000-618000	Instandhaltung von sonst. Anlagen	2224	3224	24	1 000,00	1 000,00	533,99	1 000,00	1 000,00	533,99
1/016000-670000	Versicherung	2222	3222	24	10 000,00	10 100,00	9 925,96	10 000,00	10 100,00	9 925,96
1/016000-680000	Planmäßige Abschreibung	2226			22 000,00	27 800,00	28 832,40			
1/016000-700000	Miete Software	2223	3223	24	33 000,00	31 000,00	18 210,43	33 000,00	31 000,00	18 210,43
1/016000-728000	Entgelte für sonstige Leistungen	2225	3225	24	64 500,00	54 000,00	52 282,61	64 500,00	54 000,00	55 345,30
<b>SU 22 / 32</b>	<b>Summe Aufwendungen / Auszahlungen operative Gebarung</b>				<b>136 500,00</b>	<b>129 900,00</b>	<b>114 833,90</b>	<b>114 500,00</b>	<b>102 100,00</b>	<b>89 064,19</b>
<b>SA 0 / SA 1</b>	<b>(0) Nettoergebnis (21 - 22) / (1) Geldfluss operative Gebarung (31 - 32)</b>				<b>-136 500,00</b>	<b>-129 900,00</b>	<b>-114 833,90</b>	<b>-114 500,00</b>	<b>-102 100,00</b>	<b>-89 064,19</b>
<b>SU 23</b>	<b>Summe Haushaltsrücklagen</b>				<b>0,00</b>	<b>0,00</b>	<b>0,00</b>	<b>0,00</b>	<b>0,00</b>	<b>0,00</b>
<b>SA00</b>	<b>Nettoergebnis nach Zuw./Entn. Haushaltsrücklagen (Saldo 0 +/- SU23)</b>				<b>-136 500,00</b>	<b>-129 900,00</b>	<b>-114 833,90</b>			
<b>Investive Gebarung</b>										
<b>SU 33</b>	<b>Summe Einzahlungen investive Gebarung</b>							<b>0,00</b>	<b>0,00</b>	<b>0,00</b>
1/016000-042000	Amts-,Betriebs-u.Geschäftsausstattung (Hardware)		3415	41				60 000,00	38 500,00	60 140,57
1/016000-070000	Amtsausstattung Software		3411	42				71 800,00	55 000,00	15 511,03
<b>SU 34</b>	<b>Summe Auszahlungen investive Gebarung</b>							<b>131 800,00</b>	<b>93 500,00</b>	<b>75 651,60</b>
<b>SA2</b>	<b>Saldo (2) Geldfluss aus der Investiven Gebarung (33 - 34)</b>							<b>-131 800,00</b>	<b>-93 500,00</b>	<b>-75 651,60</b>
<b>SA3</b>	<b>Saldo (3) Nettofinanzierungssaldo (Saldo 1 + Saldo 2)</b>							<b>-246 300,00</b>	<b>-195 600,00</b>	<b>-164 715,79</b>
<b>Finanzierungstätigkeit</b>										
<b>SU 35</b>	<b>Summe Einzahlungen aus der Finanzierungstätigkeit</b>							<b>0,00</b>	<b>0,00</b>	<b>0,00</b>
<b>SU 36</b>	<b>Summe Auszahlungen aus der Finanzierungstätigkeit</b>							<b>0,00</b>	<b>0,00</b>	<b>0,00</b>
<b>SA4</b>	<b>Saldo (4) Geldfluss aus der Finanzierungstätigkeit (35 - 36)</b>							<b>0,00</b>	<b>0,00</b>	<b>0,00</b>
<b>SA5</b>	<b>Saldo (5) Geldfluss aus der voranschlagswirksamen Gebarung (Saldo 3 + Saldo 4)</b>							<b>-246 300,00</b>	<b>-195 600,00</b>	<b>-164 715,79</b>
<b>019</b>	<b>Repräsentation</b>									
<b>019000</b>	<b>Repräsentation</b>									
<b>Operative Gebarung</b>										
<b>SU 21 / 31</b>	<b>Summe Erträge / Einzahlungen operative Gebarung</b>				<b>0,00</b>	<b>0,00</b>	<b>0,00</b>	<b>0,00</b>	<b>0,00</b>	<b>0,00</b>
1/019000-723000	Repräsentationsauslagen	2225	3225	24	20 000,00	15 000,00	12 517,31	20 000,00	15 000,00	14 444,36
<b>SU 22 / 32</b>	<b>Summe Aufwendungen / Auszahlungen operative Gebarung</b>				<b>20 000,00</b>	<b>15 000,00</b>	<b>12 517,31</b>	<b>20 000,00</b>	<b>15 000,00</b>	<b>14 444,36</b>
<b>SA 0 / SA 1</b>	<b>(0) Nettoergebnis (21 - 22) / (1) Geldfluss operative Gebarung (31 - 32)</b>				<b>-20 000,00</b>	<b>-15 000,00</b>	<b>-12 517,31</b>	<b>-20 000,00</b>	<b>-15 000,00</b>	<b>-14 444,36</b>
<b>SU 23</b>	<b>Summe Haushaltsrücklagen</b>				<b>0,00</b>	<b>0,00</b>	<b>0,00</b>	<b>0,00</b>	<b>0,00</b>	<b>0,00</b>
<b>SA00</b>	<b>Nettoergebnis nach Zuw./Entn. Haushaltsrücklagen (Saldo 0 +/- SU23)</b>				<b>-20 000,00</b>	<b>-15 000,00</b>	<b>-12 517,31</b>			
<b>Investive Gebarung</b>										
<b>SU 33</b>	<b>Summe Einzahlungen investive Gebarung</b>							<b>0,00</b>	<b>0,00</b>	<b>0,00</b>
<b>SU 34</b>	<b>Summe Auszahlungen investive Gebarung</b>							<b>0,00</b>	<b>0,00</b>	<b>0,00</b>
<b>SA2</b>	<b>Saldo (2) Geldfluss aus der Investiven Gebarung (33 - 34)</b>							<b>0,00</b>	<b>0,00</b>	<b>0,00</b>
<b>SA3</b>	<b>Saldo (3) Nettofinanzierungssaldo (Saldo 1 + Saldo 2)</b>							<b>-20 000,00</b>	<b>-15 000,00</b>	<b>-14 444,36</b>

	MVAG EH	MVAG FH	QU	Ergebnisvoranschlag			Finanzierungsvoranschlag			
				VA 2022	VA 2021	RA 2020	VA 2022	VA 2021	RA 2020	
<b>Finanzierungstätigkeit</b>										
SU 35							0,00	0,00	0,00	
SU 36							0,00	0,00	0,00	
SA4							0,00	0,00	0,00	
SA5							-20 000,00	-15 000,00	-14 444,36	
<b>02 Hauptverwaltung</b>										
<b>022 Standesamt</b>										
<b>022000 Standesamt</b>										
<b>Operative Gebarung</b>										
SU 21 / 31				0,00	0,00	0,00	0,00	0,00	0,00	
1/022000-729000		2225	3225	24	76 600,00	69 100,00	75 554,06	76 600,00	69 100,00	75 554,06
SU 22 / 32				76 600,00	69 100,00	75 554,06	76 600,00	69 100,00	75 554,06	
SA 0 / SA 1				-76 600,00	-69 100,00	-75 554,06	-76 600,00	-69 100,00	-75 554,06	
SU 23				0,00	0,00	0,00	0,00	0,00	0,00	
SA00				-76 600,00	-69 100,00	-75 554,06				
<b>Investive Gebarung</b>										
SU 33							0,00	0,00	0,00	
SU 34							0,00	0,00	0,00	
SA2							0,00	0,00	0,00	
SA3							-76 600,00	-69 100,00	-75 554,06	
<b>Finanzierungstätigkeit</b>										
SU 35							0,00	0,00	0,00	
SU 36							0,00	0,00	0,00	
SA4							0,00	0,00	0,00	
SA5							-76 600,00	-69 100,00	-75 554,06	
<b>024 Wahlamt</b>										
<b>024000 Wahlamt</b>										
<b>Operative Gebarung</b>										
2/024000+816000		2114	3114	13		7 000,00	9 627,28	7 000,00	9 627,28	
SU 21 / 31					0,00	7 000,00	9 627,28	0,00	7 000,00	9 627,28
1/024000-728000		2225	3225	24	20 000,00	1 000,00	18 340,34	20 000,00	1 000,00	18 377,06
SU 22 / 32					20 000,00	1 000,00	18 340,34	20 000,00	1 000,00	18 377,06
SA 0 / SA 1					-20 000,00	6 000,00	-8 713,06	-20 000,00	6 000,00	-8 749,78
SU 23					0,00	0,00	0,00	0,00	0,00	0,00

		MVAG			Ergebnisvoranschlag			Finanzierungsvoranschlag		
		EH	FH	QU	VA 2022	VA 2021	RA 2020	VA 2022	VA 2021	RA 2020
<b>SA00</b>	<b>Nettoergebnis nach Zuw./Entn. Haushaltsrücklagen (Saldo 0 +/- SU23)</b>				<b>-20 000,00</b>	<b>6 000,00</b>	<b>-8 713,06</b>			
<b>Investive Gebarung</b>										
<b>SU 33</b>	<b>Summe Einzahlungen investive Gebarung</b>							<b>0,00</b>	<b>0,00</b>	<b>0,00</b>
<b>SU 34</b>	<b>Summe Auszahlungen investive Gebarung</b>							<b>0,00</b>	<b>0,00</b>	<b>0,00</b>
<b>SA2</b>	<b>Saldo (2) Geldfluss aus der Investiven Gebarung (33 – 34)</b>							<b>0,00</b>	<b>0,00</b>	<b>0,00</b>
<b>SA3</b>	<b>Saldo (3) Nettofinanzierungssaldo (Saldo 1 + Saldo 2)</b>							<b>-20 000,00</b>	<b>6 000,00</b>	<b>-8 749,78</b>
<b>Finanzierungstätigkeit</b>										
<b>SU 35</b>	<b>Summe Einzahlungen aus der Finanzierungstätigkeit</b>							<b>0,00</b>	<b>0,00</b>	<b>0,00</b>
<b>SU 36</b>	<b>Summe Auszahlungen aus der Finanzierungstätigkeit</b>							<b>0,00</b>	<b>0,00</b>	<b>0,00</b>
<b>SA4</b>	<b>Saldo (4) Geldfluss aus der Finanzierungstätigkeit (35 – 36)</b>							<b>0,00</b>	<b>0,00</b>	<b>0,00</b>
<b>SA5</b>	<b>Saldo (5) Geldfluss aus der voranschlagswirksamen Gebarung (Saldo 3 + Saldo 4)</b>							<b>-20 000,00</b>	<b>6 000,00</b>	<b>-8 749,78</b>
<b>029</b>	<b>Amtsgebäude</b>									
<b>029000</b>	<b>Amtsgebäude</b>									
<b>Operative Gebarung</b>										
2/029000+810000	Erlöse für Stromabgabe	2114	3114	13	4 000,00	4 000,00	4 075,11	4 000,00	4 000,00	4 075,11
2/029000+813000	Erträge aus der Auflösung von Investitionszuschüssen (Kapitaltransfers)	2127			2 500,00	300,00	1 403,16			
2/029000+816000	Rückers.ant.BK-u.Instandh.Kosten	2114	3114	13	4 500,00	209 000,00	4 727,13	4 500,00	209 000,00	4 727,13
2/029000+829000	Sonstige Mieteinnahmen	2116	3116	18	500,00			500,00		
6/029000+829960	Sonstige Einnahmen - Übernahme 2019	2116	3116	18			269 568,06			269 568,06
2/029000+861000	Zuschüsse Land Sanierung Rathaus	2121	3121	15	4 300,00	6 400,00		4 300,00	6 400,00	
<b>SU 21 / 31</b>	<b>Summe Erträge / Einzahlungen operative Gebarung</b>				<b>15 800,00</b>	<b>219 700,00</b>	<b>279 773,46</b>	<b>13 300,00</b>	<b>219 400,00</b>	<b>278 370,30</b>
1/029000-454000	Reinigungsmittel	2221	3221	23	4 800,00	4 800,00	4 524,81	4 800,00	4 800,00	4 602,90
1/029000-600000	Energiebezüge Strom	2222	3222	24	16 500,00			16 500,00		
1/029000-600300	Beheizung	2222	3222	24	7 200,00			7 200,00		
1/029000-614000	Instandhaltung Gebäude	2224	3224	24	38 500,00	45 500,00	35 728,21	38 500,00	45 500,00	36 013,84
1/029000-650000	Kreditzinsen	2241	3241	25	3 800,00	8 300,00	8 859,74	3 800,00	8 300,00	8 859,74
1/029000-670000	Versicherungen	2222	3222	24	8 200,00	9 000,00	10 639,25	8 200,00	9 000,00	10 639,25
1/029000-680000	Planmäßige Abschreibung	2226			126 700,00	217 900,00	123 981,36			
1/029000-700000	Mieten u. Betriebskostenersätze	2223	3223	24		52 200,00	53 362,35		52 200,00	53 362,35
1/029000-728500	Reinigung	2225	3225	24	6 300,00	4 000,00	3 042,30	6 300,00	4 000,00	2 939,89
5/029000-729960	Sonstige Ausgabe - Übernahme 2019	2225	3225	24			103 452,13			103 452,13
<b>SU 22 / 32</b>	<b>Summe Aufwendungen / Auszahlungen operative Gebarung</b>				<b>212 000,00</b>	<b>341 700,00</b>	<b>343 590,15</b>	<b>85 300,00</b>	<b>123 800,00</b>	<b>219 870,10</b>
<b>SA 0 / SA 1</b>	<b>(0) Nettoergebnis (21 - 22) / (1) Geldfluss operative Gebarung (31 – 32)</b>				<b>-196 200,00</b>	<b>-122 000,00</b>	<b>-63 816,69</b>	<b>-72 000,00</b>	<b>95 600,00</b>	<b>58 500,20</b>
<b>SU 23</b>	<b>Summe Haushaltsrücklagen</b>				<b>0,00</b>	<b>0,00</b>	<b>0,00</b>	<b>0,00</b>	<b>0,00</b>	<b>0,00</b>
<b>SA00</b>	<b>Nettoergebnis nach Zuw./Entn. Haushaltsrücklagen (Saldo 0 +/- SU23)</b>				<b>-196 200,00</b>	<b>-122 000,00</b>	<b>-63 816,69</b>			

	MVAG	MVAG	QU	Ergebnisvoranschlag			Finanzierungsvoranschlag				
				EH	FH		VA 2022	VA 2021	RA 2020	VA 2022	VA 2021
<b>Investive Gebarung</b>											
6/029000+300000	Kapitaltransfers von Bund, Bundesfonds und Bundeskammern	3331	33								104 943,00
2/029000+300000	Kapitaltransfers von Bund, Bundesfonds und Bundeskammern	3331	33						104 900,00		
6/029000+301000	Kapitaltransfers von Ländern, Landesfonds und Landesammern	3331	33								10 800,00
<b>SU 33</b>	<b>Summe Einzahlungen investive Gebarung</b>							<b>0,00</b>	<b>104 900,00</b>		<b>115 743,00</b>
5/029000-010000	Adaptierung Amtsgebäude	3413	40								67 257,34
1/029000-010000	Gebäude und Bauten	3413	40					2 500,00			
5/029000-042000	Amts-,Betriebs-u.Geschäftsausstattung	3415	41								17 131,79
5/029000-050000	Vorplatz	3412	40								300 921,93
<b>SU 34</b>	<b>Summe Auszahlungen investive Gebarung</b>							<b>2 500,00</b>	<b>0,00</b>		<b>385 311,06</b>
<b>SA2</b>	<b>Saldo (2) Geldfluss aus der Investiven Gebarung (33 – 34)</b>							<b>-2 500,00</b>	<b>104 900,00</b>		<b>-269 568,06</b>
<b>SA3</b>	<b>Saldo (3) Nettofinanzierungssaldo (Saldo 1 + Saldo 2)</b>							<b>-74 500,00</b>	<b>200 500,00</b>		<b>-211 067,86</b>
<b>Finanzierungstätigkeit</b>											
<b>SU 35</b>	<b>Summe Einzahlungen aus der Finanzierungstätigkeit</b>							<b>0,00</b>	<b>0,00</b>		<b>0,00</b>
1/029000-346000	Darlehensstilgung bei Kreditinstitut	3614	65					88 600,00	87 700,00		87 571,37
<b>SU 36</b>	<b>Summe Auszahlungen aus der Finanzierungstätigkeit</b>							<b>88 600,00</b>	<b>87 700,00</b>		<b>87 571,37</b>
<b>SA4</b>	<b>Saldo (4) Geldfluss aus der Finanzierungstätigkeit (35 – 36)</b>							<b>-88 600,00</b>	<b>-87 700,00</b>		<b>-87 571,37</b>
<b>SA5</b>	<b>Saldo (5) Geldfluss aus der voranschlagswirksamen Gebarung (Saldo 3 + Saldo 4)</b>							<b>-163 100,00</b>	<b>112 800,00</b>		<b>-298 639,23</b>
<b>03</b>	<b>Bauverwaltung</b>										
<b>031</b>	<b>Amt für Raumordnung und Raumplanung</b>										
<b>031000</b>	<b>Raumordnung und Raumplanung</b>										
<b>Operative Gebarung</b>											
6/031000+829910	Sonstige Erträge	2116	3116	18	40 000,00				40 000,00		
6/031000+829960	Sonstige Einnahmen - Übernahme 2019	2116	3116	18			28 196,74				28 196,74
<b>SU 21 / 31</b>	<b>Summe Erträge / Einzahlungen operative Gebarung</b>				<b>40 000,00</b>	<b>0,00</b>	<b>28 196,74</b>	<b>40 000,00</b>	<b>0,00</b>		<b>28 196,74</b>
1/031000-728000	Flächenwidmungs-u.Bebauungsplan	2225	3225	24	60 000,00	40 000,00	9 214,22	60 000,00	40 000,00		9 214,22
5/031000-728000	Entgelte für sonstige Leistungen	2225	3225	24	40 000,00		28 196,74	40 000,00			28 196,74
<b>SU 22 / 32</b>	<b>Summe Aufwendungen / Auszahlungen operative Gebarung</b>				<b>100 000,00</b>	<b>40 000,00</b>	<b>37 410,96</b>	<b>100 000,00</b>	<b>40 000,00</b>		<b>37 410,96</b>
<b>SA 0 / SA 1</b>	<b>(0) Nettoergebnis (21 - 22) / (1) Geldfluss operative Gebarung (31 – 32)</b>				<b>-60 000,00</b>	<b>-40 000,00</b>	<b>-9 214,22</b>	<b>-60 000,00</b>	<b>-40 000,00</b>		<b>-9 214,22</b>
<b>SU 23</b>	<b>Summe Haushaltsrücklagen</b>				<b>0,00</b>	<b>0,00</b>	<b>0,00</b>	<b>0,00</b>	<b>0,00</b>		<b>0,00</b>
<b>SA00</b>	<b>Nettoergebnis nach Zuw./Entn. Haushaltsrücklagen (Saldo 0 +/- SU23)</b>				<b>-60 000,00</b>	<b>-40 000,00</b>	<b>-9 214,22</b>				
<b>Investive Gebarung</b>											
<b>SU 33</b>	<b>Summe Einzahlungen investive Gebarung</b>							<b>0,00</b>	<b>0,00</b>		<b>0,00</b>
<b>SU 34</b>	<b>Summe Auszahlungen investive Gebarung</b>							<b>0,00</b>	<b>0,00</b>		<b>0,00</b>



	MVAG EH	MVAG FH	QU	Ergebnisvoranschlag			Finanzierungsvoranschlag			
				VA 2022	VA 2021	RA 2020	VA 2022	VA 2021	RA 2020	
SA2							0,00	0,00	0,00	
SA3							-60 000,00	-40 000,00	-9 214,22	
<b>Finanzierungstätigkeit</b>										
SU 35							0,00	0,00	0,00	
SU 36							0,00	0,00	0,00	
SA4							0,00	0,00	0,00	
SA5							-60 000,00	-40 000,00	-9 214,22	
032										
032000										
<b>Operative Gebarung</b>										
SU 21 / 31				0,00	0,00	0,00	0,00	0,00	0,00	
1/032000-728000		2225	3225	24	10 000,00	10 000,00	25 064,27	10 000,00	10 000,00	23 516,27
SU 22 / 32				10 000,00	10 000,00	25 064,27	10 000,00	10 000,00	23 516,27	
SA 0 / SA 1				-10 000,00	-10 000,00	-25 064,27	-10 000,00	-10 000,00	-23 516,27	
SU 23				0,00	0,00	0,00	0,00	0,00	0,00	
SA00				-10 000,00	-10 000,00	-25 064,27				
<b>Investive Gebarung</b>										
SU 33							0,00	0,00	0,00	
SU 34							0,00	0,00	0,00	
SA2							0,00	0,00	0,00	
SA3							-10 000,00	-10 000,00	-23 516,27	
<b>Finanzierungstätigkeit</b>										
SU 35							0,00	0,00	0,00	
SU 36							0,00	0,00	0,00	
SA4							0,00	0,00	0,00	
SA5							-10 000,00	-10 000,00	-23 516,27	
06										
060										
060000										
<b>Operative Gebarung</b>										
SU 21 / 31				0,00	0,00	0,00	0,00	0,00	0,00	
1/060000-726000		2225	3225	24	72 500,00	72 000,00	70 427,30	72 500,00	72 000,00	70 427,30
SU 22 / 32				72 500,00	72 000,00	70 427,30	72 500,00	72 000,00	70 427,30	
SA 0 / SA 1				-72 500,00	-72 000,00	-70 427,30	-72 500,00	-72 000,00	-70 427,30	
SU 23				0,00	0,00	0,00	0,00	0,00	0,00	

	MVAG EH	MVAG FH	QU	Ergebnisvoranschlag			Finanzierungsvoranschlag		
				VA 2022	VA 2021	RA 2020	VA 2022	VA 2021	RA 2020
<b>SA00</b>	<b>Nettoergebnis nach Zuw./Entn. Haushaltsrücklagen (Saldo 0 +/- SU23)</b>			<b>-72 500,00</b>	<b>-72 000,00</b>	<b>-70 427,30</b>			
<b>Investive Gebarung</b>									
SU 33	Summe Einzahlungen investive Gebarung						0,00	0,00	0,00
SU 34	Summe Auszahlungen investive Gebarung						0,00	0,00	0,00
SA2	Saldo (2) Geldfluss aus der Investiven Gebarung (33 – 34)						0,00	0,00	0,00
SA3	Saldo (3) Nettofinanzierungssaldo (Saldo 1 + Saldo 2)						-72 500,00	-72 000,00	-70 427,30
<b>Finanzierungstätigkeit</b>									
SU 35	Summe Einzahlungen aus der Finanzierungstätigkeit						0,00	0,00	0,00
SU 36	Summe Auszahlungen aus der Finanzierungstätigkeit						0,00	0,00	0,00
SA4	Saldo (4) Geldfluss aus der Finanzierungstätigkeit (35 – 36)						0,00	0,00	0,00
SA5	Saldo (5) Geldfluss aus der voranschlagswirksamen Gebarung (Saldo 3 + Saldo 4)						-72 500,00	-72 000,00	-70 427,30
<b>061</b>	<b>Sonstige Subventionen</b>								
<b>061000</b>	<b>Sonstige Subventionen</b>								
<b>Operative Gebarung</b>									
SU 21 / 31	Summe Erträge / Einzahlungen operative Gebarung			0,00	0,00	0,00	0,00	0,00	0,00
1/061000-757000	Subventionen	2234	3234 27	330 000,00	330 000,00	314 919,00	330 000,00	330 000,00	314 919,00
1/061000-757100	Subvention Miete Vereine	2234	3234 27	120 000,00	75 100,00	74 918,00	120 000,00	75 100,00	74 918,00
SU 22 / 32	Summe Aufwendungen / Auszahlungen operative Gebarung			450 000,00	405 100,00	389 837,00	450 000,00	405 100,00	389 837,00
SA 0 / SA 1	(0) Nettoergebnis (21 - 22) / (1) Geldfluss operative Gebarung (31 – 32)			-450 000,00	-405 100,00	-389 837,00	-450 000,00	-405 100,00	-389 837,00
SU 23	Summe Haushaltsrücklagen			0,00	0,00	0,00	0,00	0,00	0,00
SA00	Nettoergebnis nach Zuw./Entn. Haushaltsrücklagen (Saldo 0 +/- SU23)			-450 000,00	-405 100,00	-389 837,00			
<b>Investive Gebarung</b>									
SU 33	Summe Einzahlungen investive Gebarung						0,00	0,00	0,00
SU 34	Summe Auszahlungen investive Gebarung						0,00	0,00	0,00
SA2	Saldo (2) Geldfluss aus der Investiven Gebarung (33 – 34)						0,00	0,00	0,00
SA3	Saldo (3) Nettofinanzierungssaldo (Saldo 1 + Saldo 2)						-450 000,00	-405 100,00	-389 837,00
<b>Finanzierungstätigkeit</b>									
SU 35	Summe Einzahlungen aus der Finanzierungstätigkeit						0,00	0,00	0,00
SU 36	Summe Auszahlungen aus der Finanzierungstätigkeit						0,00	0,00	0,00
SA4	Saldo (4) Geldfluss aus der Finanzierungstätigkeit (35 – 36)						0,00	0,00	0,00
SA5	Saldo (5) Geldfluss aus der voranschlagswirksamen Gebarung (Saldo 3 + Saldo 4)						-450 000,00	-405 100,00	-389 837,00
<b>062</b>	<b>Ehrungen und Auszeichnungen</b>								
<b>062000</b>	<b>Ehrungen und Auszeichnungen</b>								
<b>Operative Gebarung</b>									
SU 21 / 31	Summe Erträge / Einzahlungen operative Gebarung			0,00	0,00	0,00	0,00	0,00	0,00

		MVAG			Ergebnisvoranschlag			Finanzierungsvoranschlag		
		EH	FH	QU	VA 2022	VA 2021	RA 2020	VA 2022	VA 2021	RA 2020
1/062000-728000	Ehrungen Wiener Neudorfer	2225	3225	24	11 000,00	8 000,00		11 000,00	8 000,00	
<b>SU 22 / 32</b>	<b>Summe Aufwendungen / Auszahlungen operative Gebarung</b>				<b>11 000,00</b>	<b>8 000,00</b>	<b>0,00</b>	<b>11 000,00</b>	<b>8 000,00</b>	<b>0,00</b>
<b>SA 0 / SA 1</b>	<b>(0) Nettoergebnis (21 - 22) / (1) Geldfluss operative Gebarung (31 - 32)</b>				<b>-11 000,00</b>	<b>-8 000,00</b>	<b>0,00</b>	<b>-11 000,00</b>	<b>-8 000,00</b>	<b>0,00</b>
<b>SU 23</b>	<b>Summe Haushaltsrücklagen</b>				<b>0,00</b>	<b>0,00</b>	<b>0,00</b>	<b>0,00</b>	<b>0,00</b>	<b>0,00</b>
<b>SA00</b>	<b>Nettoergebnis nach Zuw./Entn. Haushaltsrücklagen (Saldo 0 +/- SU23)</b>				<b>-11 000,00</b>	<b>-8 000,00</b>	<b>0,00</b>			
<b>Investive Gebarung</b>										
<b>SU 33</b>	<b>Summe Einzahlungen investive Gebarung</b>							<b>0,00</b>	<b>0,00</b>	<b>0,00</b>
<b>SU 34</b>	<b>Summe Auszahlungen investive Gebarung</b>							<b>0,00</b>	<b>0,00</b>	<b>0,00</b>
<b>SA2</b>	<b>Saldo (2) Geldfluss aus der Investiven Gebarung (33 - 34)</b>							<b>0,00</b>	<b>0,00</b>	<b>0,00</b>
<b>SA3</b>	<b>Saldo (3) Nettofinanzierungssaldo (Saldo 1 + Saldo 2)</b>							<b>-11 000,00</b>	<b>-8 000,00</b>	<b>0,00</b>
<b>Finanzierungstätigkeit</b>										
<b>SU 35</b>	<b>Summe Einzahlungen aus der Finanzierungstätigkeit</b>							<b>0,00</b>	<b>0,00</b>	<b>0,00</b>
<b>SU 36</b>	<b>Summe Auszahlungen aus der Finanzierungstätigkeit</b>							<b>0,00</b>	<b>0,00</b>	<b>0,00</b>
<b>SA4</b>	<b>Saldo (4) Geldfluss aus der Finanzierungstätigkeit (35 - 36)</b>							<b>0,00</b>	<b>0,00</b>	<b>0,00</b>
<b>SA5</b>	<b>Saldo (5) Geldfluss aus der voranschlagswirksamen Gebarung (Saldo 3 + Saldo 4)</b>							<b>-11 000,00</b>	<b>-8 000,00</b>	<b>0,00</b>
<b>063</b>	<b>Städtekontakte und Partnerschaften</b>									
<b>063000</b>	<b>Städtekontakte und Partnerschaften</b>									
<b>Operative Gebarung</b>										
2/063000+816200	Kostensätze	2114	3114	13	200,00	200,00	-5,00	200,00	200,00	-5,00
<b>SU 21 / 31</b>	<b>Summe Erträge / Einzahlungen operative Gebarung</b>				<b>200,00</b>	<b>200,00</b>	<b>-5,00</b>	<b>200,00</b>	<b>200,00</b>	<b>-5,00</b>
1/063000-723000	Partnerschaft Bärnkopf	2225	3225	24	19 000,00	18 000,00	12 491,19	19 000,00	18 000,00	12 992,19
<b>SU 22 / 32</b>	<b>Summe Aufwendungen / Auszahlungen operative Gebarung</b>				<b>19 000,00</b>	<b>18 000,00</b>	<b>12 491,19</b>	<b>19 000,00</b>	<b>18 000,00</b>	<b>12 992,19</b>
<b>SA 0 / SA 1</b>	<b>(0) Nettoergebnis (21 - 22) / (1) Geldfluss operative Gebarung (31 - 32)</b>				<b>-18 800,00</b>	<b>-17 800,00</b>	<b>-12 496,19</b>	<b>-18 800,00</b>	<b>-17 800,00</b>	<b>-12 997,19</b>
<b>SU 23</b>	<b>Summe Haushaltsrücklagen</b>				<b>0,00</b>	<b>0,00</b>	<b>0,00</b>	<b>0,00</b>	<b>0,00</b>	<b>0,00</b>
<b>SA00</b>	<b>Nettoergebnis nach Zuw./Entn. Haushaltsrücklagen (Saldo 0 +/- SU23)</b>				<b>-18 800,00</b>	<b>-17 800,00</b>	<b>-12 496,19</b>			
<b>Investive Gebarung</b>										
<b>SU 33</b>	<b>Summe Einzahlungen investive Gebarung</b>							<b>0,00</b>	<b>0,00</b>	<b>0,00</b>
<b>SU 34</b>	<b>Summe Auszahlungen investive Gebarung</b>							<b>0,00</b>	<b>0,00</b>	<b>0,00</b>
<b>SA2</b>	<b>Saldo (2) Geldfluss aus der Investiven Gebarung (33 - 34)</b>							<b>0,00</b>	<b>0,00</b>	<b>0,00</b>
<b>SA3</b>	<b>Saldo (3) Nettofinanzierungssaldo (Saldo 1 + Saldo 2)</b>							<b>-18 800,00</b>	<b>-17 800,00</b>	<b>-12 997,19</b>
<b>Finanzierungstätigkeit</b>										
<b>SU 35</b>	<b>Summe Einzahlungen aus der Finanzierungstätigkeit</b>							<b>0,00</b>	<b>0,00</b>	<b>0,00</b>
<b>SU 36</b>	<b>Summe Auszahlungen aus der Finanzierungstätigkeit</b>							<b>0,00</b>	<b>0,00</b>	<b>0,00</b>
<b>SA4</b>	<b>Saldo (4) Geldfluss aus der Finanzierungstätigkeit (35 - 36)</b>							<b>0,00</b>	<b>0,00</b>	<b>0,00</b>
<b>SA5</b>	<b>Saldo (5) Geldfluss aus der voranschlagswirksamen Gebarung (Saldo 3 + Saldo 4)</b>							<b>-18 800,00</b>	<b>-17 800,00</b>	<b>-12 997,19</b>

	MVAG EH	MVAG FH	QU	Ergebnisvoranschlag			Finanzierungsvoranschlag			
				VA 2022	VA 2021	RA 2020	VA 2022	VA 2021	RA 2020	
<b>09</b>	<b>Personalbetreuung</b>									
<b>091</b>	<b>Personalausbildung und Personalfortbildung</b>									
<b>091000</b>	<b>Personalausbildung und Fortbildung</b>									
<b>Operative Gebarung</b>										
<b>SU 21 / 31</b>	<b>Summe Erträge / Einzahlungen operative Gebarung</b>			<b>0,00</b>	<b>0,00</b>	<b>0,00</b>	<b>0,00</b>	<b>0,00</b>	<b>0,00</b>	
1/091000-728000	Schulung der Gemeindebed.	2225	3225	24	31 000,00	35 000,00	17 624,10	31 000,00	35 000,00	19 084,10
1/091000-728020	Schulung der Gemeindebed. (20% voll)	2225	3225	24	15 000,00	15 000,00	16 345,33	15 000,00	15 000,00	16 363,66
1/091000-728200	Schulung d. Gemeindebed. (20%)	2225	3225	24	45 000,00	44 000,00	32 382,01	45 000,00	44 000,00	37 982,05
<b>SU 22 / 32</b>	<b>Summe Aufwendungen / Auszahlungen operative Gebarung</b>			<b>91 000,00</b>	<b>94 000,00</b>	<b>66 351,44</b>	<b>91 000,00</b>	<b>94 000,00</b>	<b>73 429,81</b>	
<b>SA 0 / SA 1</b>	<b>(0) Nettoergebnis (21 - 22) / (1) Geldfluss operative Gebarung (31 - 32)</b>			<b>-91 000,00</b>	<b>-94 000,00</b>	<b>-66 351,44</b>	<b>-91 000,00</b>	<b>-94 000,00</b>	<b>-73 429,81</b>	
<b>SU 23</b>	<b>Summe Haushaltsrücklagen</b>			<b>0,00</b>	<b>0,00</b>	<b>0,00</b>	<b>0,00</b>	<b>0,00</b>	<b>0,00</b>	
<b>SA00</b>	<b>Nettoergebnis nach Zuw./Entn. Haushaltsrücklagen (Saldo 0 +/- SU23)</b>			<b>-91 000,00</b>	<b>-94 000,00</b>	<b>-66 351,44</b>				
<b>Investive Gebarung</b>										
<b>SU 33</b>	<b>Summe Einzahlungen investive Gebarung</b>						<b>0,00</b>	<b>0,00</b>	<b>0,00</b>	
<b>SU 34</b>	<b>Summe Auszahlungen investive Gebarung</b>						<b>0,00</b>	<b>0,00</b>	<b>0,00</b>	
<b>SA2</b>	<b>Saldo (2) Geldfluss aus der Investiven Gebarung (33 - 34)</b>						<b>0,00</b>	<b>0,00</b>	<b>0,00</b>	
<b>SA3</b>	<b>Saldo (3) Nettofinanzierungssaldo (Saldo 1 + Saldo 2)</b>						<b>-91 000,00</b>	<b>-94 000,00</b>	<b>-73 429,81</b>	
<b>Finanzierungstätigkeit</b>										
<b>SU 35</b>	<b>Summe Einzahlungen aus der Finanzierungstätigkeit</b>						<b>0,00</b>	<b>0,00</b>	<b>0,00</b>	
<b>SU 36</b>	<b>Summe Auszahlungen aus der Finanzierungstätigkeit</b>						<b>0,00</b>	<b>0,00</b>	<b>0,00</b>	
<b>SA4</b>	<b>Saldo (4) Geldfluss aus der Finanzierungstätigkeit (35 - 36)</b>						<b>0,00</b>	<b>0,00</b>	<b>0,00</b>	
<b>SA5</b>	<b>Saldo (5) Geldfluss aus der voranschlagswirksamen Gebarung (Saldo 3 + Saldo 4)</b>						<b>-91 000,00</b>	<b>-94 000,00</b>	<b>-73 429,81</b>	
<b>094</b>	<b>Gemeinschaftspflege</b>									
<b>094000</b>	<b>Gemeinschaftspflege</b>									
<b>Operative Gebarung</b>										
<b>SU 21 / 31</b>	<b>Summe Erträge / Einzahlungen operative Gebarung</b>			<b>0,00</b>	<b>0,00</b>	<b>0,00</b>	<b>0,00</b>	<b>0,00</b>	<b>0,00</b>	
1/094000-729000	Betriebsausflüge	2225	3225	24	8 000,00		29,81	8 000,00		29,81
1/094000-729200	Gesundheitsvorsorge Personal	2225	3225	24	7 000,00	7 000,00	7 140,91	7 000,00	7 000,00	7 140,91
<b>SU 22 / 32</b>	<b>Summe Aufwendungen / Auszahlungen operative Gebarung</b>			<b>15 000,00</b>	<b>7 000,00</b>	<b>7 170,72</b>	<b>15 000,00</b>	<b>7 000,00</b>	<b>7 170,72</b>	
<b>SA 0 / SA 1</b>	<b>(0) Nettoergebnis (21 - 22) / (1) Geldfluss operative Gebarung (31 - 32)</b>			<b>-15 000,00</b>	<b>-7 000,00</b>	<b>-7 170,72</b>	<b>-15 000,00</b>	<b>-7 000,00</b>	<b>-7 170,72</b>	
<b>SU 23</b>	<b>Summe Haushaltsrücklagen</b>			<b>0,00</b>	<b>0,00</b>	<b>0,00</b>	<b>0,00</b>	<b>0,00</b>	<b>0,00</b>	
<b>SA00</b>	<b>Nettoergebnis nach Zuw./Entn. Haushaltsrücklagen (Saldo 0 +/- SU23)</b>			<b>-15 000,00</b>	<b>-7 000,00</b>	<b>-7 170,72</b>				
<b>Investive Gebarung</b>										
<b>SU 33</b>	<b>Summe Einzahlungen investive Gebarung</b>						<b>0,00</b>	<b>0,00</b>	<b>0,00</b>	
<b>SU 34</b>	<b>Summe Auszahlungen investive Gebarung</b>						<b>0,00</b>	<b>0,00</b>	<b>0,00</b>	
<b>SA2</b>	<b>Saldo (2) Geldfluss aus der Investiven Gebarung (33 - 34)</b>						<b>0,00</b>	<b>0,00</b>	<b>0,00</b>	

	MVAG EH	MVAG FH	QU	Ergebnisvoranschlag			Finanzierungsvoranschlag		
				VA 2022	VA 2021	RA 2020	VA 2022	VA 2021	RA 2020
<b>SA3</b>			Saldo (3) Nettofinanzierungssaldo (Saldo 1 + Saldo 2)				-15 000,00	-7 000,00	-7 170,72
<b>Finanzierungstätigkeit</b>									
<b>SU 35</b>			Summe Einzahlungen aus der Finanzierungstätigkeit				0,00	0,00	0,00
<b>SU 36</b>			Summe Auszahlungen aus der Finanzierungstätigkeit				0,00	0,00	0,00
<b>SA4</b>			Saldo (4) Geldfluss aus der Finanzierungstätigkeit (35 – 36)				0,00	0,00	0,00
<b>SA5</b>			Saldo (5) Geldfluss aus der voranschlagswirksamen Gebarung (Saldo 3 + Saldo 4)				-15 000,00	-7 000,00	-7 170,72

	MVAG EH	MVAG FH	QU	Ergebnisvoranschlag			Finanzierungsvoranschlag			
				VA 2022	VA 2021	RA 2020	VA 2022	VA 2021	RA 2020	
<b>1 Öffentliche Ordnung und Sicherheit</b>										
<b>12</b>	<b>Sicherheitspolizei</b>									
<b>120</b>	<b>Allgemeine Angelegenheiten</b>									
<b>120000</b>	<b>Gemeindevachdienst</b>									
<b>Operative Gebarung</b>										
<b>SU 21 / 31</b>	<b>Summe Erträge / Einzahlungen operative Gebarung</b>			<b>0,00</b>	<b>0,00</b>	<b>0,00</b>	<b>0,00</b>	<b>0,00</b>	<b>0,00</b>	
1/120000-728000	Sicherheitskonzept	2225	3225	24		20 000,00		20 000,00		
<b>SU 22 / 32</b>	<b>Summe Aufwendungen / Auszahlungen operative Gebarung</b>			<b>0,00</b>	<b>20 000,00</b>	<b>0,00</b>	<b>0,00</b>	<b>20 000,00</b>	<b>0,00</b>	
<b>SA 0 / SA 1</b>	<b>(0) Nettoergebnis (21 - 22) / (1) Geldfluss operative Gebarung (31 - 32)</b>			<b>0,00</b>	<b>-20 000,00</b>	<b>0,00</b>	<b>0,00</b>	<b>-20 000,00</b>	<b>0,00</b>	
<b>SU 23</b>	<b>Summe Haushaltsrücklagen</b>			<b>0,00</b>	<b>0,00</b>	<b>0,00</b>	<b>0,00</b>	<b>0,00</b>	<b>0,00</b>	
<b>SA00</b>	<b>Nettoergebnis nach Zuw./Entn. Haushaltsrücklagen (Saldo 0 +/- SU23)</b>			<b>0,00</b>	<b>-20 000,00</b>	<b>0,00</b>				
<b>Investive Gebarung</b>										
<b>SU 33</b>	<b>Summe Einzahlungen investive Gebarung</b>						<b>0,00</b>	<b>0,00</b>	<b>0,00</b>	
<b>SU 34</b>	<b>Summe Auszahlungen investive Gebarung</b>						<b>0,00</b>	<b>0,00</b>	<b>0,00</b>	
<b>SA2</b>	<b>Saldo (2) Geldfluss aus der Investiven Gebarung (33 - 34)</b>						<b>0,00</b>	<b>0,00</b>	<b>0,00</b>	
<b>SA3</b>	<b>Saldo (3) Nettofinanzierungssaldo (Saldo 1 + Saldo 2)</b>						<b>0,00</b>	<b>-20 000,00</b>	<b>0,00</b>	
<b>Finanzierungstätigkeit</b>										
<b>SU 35</b>	<b>Summe Einzahlungen aus der Finanzierungstätigkeit</b>						<b>0,00</b>	<b>0,00</b>	<b>0,00</b>	
<b>SU 36</b>	<b>Summe Auszahlungen aus der Finanzierungstätigkeit</b>						<b>0,00</b>	<b>0,00</b>	<b>0,00</b>	
<b>SA4</b>	<b>Saldo (4) Geldfluss aus der Finanzierungstätigkeit (35 - 36)</b>						<b>0,00</b>	<b>0,00</b>	<b>0,00</b>	
<b>SA5</b>	<b>Saldo (5) Geldfluss aus der voranschlagswirksamen Gebarung (Saldo 3 + Saldo 4)</b>						<b>0,00</b>	<b>-20 000,00</b>	<b>0,00</b>	
<b>13</b>	<b>Sonderpolizei</b>									
<b>131</b>	<b>Bau- und Feuerpolizei</b>									
<b>131000</b>	<b>Bau- und Feuerpolizei</b>									
<b>Operative Gebarung</b>										
2/131000+816000	Ersatz des Sachverständigenhonorars	2114	3114	13	5 000,00	2 000,00	1 880,59	5 000,00	2 000,00	1 880,59
<b>SU 21 / 31</b>	<b>Summe Erträge / Einzahlungen operative Gebarung</b>				<b>5 000,00</b>	<b>2 000,00</b>	<b>1 880,59</b>	<b>5 000,00</b>	<b>2 000,00</b>	<b>1 880,59</b>
1/131000-640200	Sachverständigenhonorar	2222	3222	24	10 000,00	5 000,00	20 406,00	10 000,00	5 000,00	20 406,00
<b>SU 22 / 32</b>	<b>Summe Aufwendungen / Auszahlungen operative Gebarung</b>				<b>10 000,00</b>	<b>5 000,00</b>	<b>20 406,00</b>	<b>10 000,00</b>	<b>5 000,00</b>	<b>20 406,00</b>
<b>SA 0 / SA 1</b>	<b>(0) Nettoergebnis (21 - 22) / (1) Geldfluss operative Gebarung (31 - 32)</b>				<b>-5 000,00</b>	<b>-3 000,00</b>	<b>-18 525,41</b>	<b>-5 000,00</b>	<b>-3 000,00</b>	<b>-18 525,41</b>
<b>SU 23</b>	<b>Summe Haushaltsrücklagen</b>				<b>0,00</b>	<b>0,00</b>	<b>0,00</b>	<b>0,00</b>	<b>0,00</b>	<b>0,00</b>
<b>SA00</b>	<b>Nettoergebnis nach Zuw./Entn. Haushaltsrücklagen (Saldo 0 +/- SU23)</b>				<b>-5 000,00</b>	<b>-3 000,00</b>	<b>-18 525,41</b>			
<b>Investive Gebarung</b>										
<b>SU 33</b>	<b>Summe Einzahlungen investive Gebarung</b>						<b>0,00</b>	<b>0,00</b>	<b>0,00</b>	

		MVAG			Ergebnisvoranschlag			Finanzierungsvoranschlag		
		EH	FH	QU	VA 2022	VA 2021	RA 2020	VA 2022	VA 2021	RA 2020
SU 34	Summe Auszahlungen investive Gebarung							0,00	0,00	0,00
SA2	Saldo (2) Geldfluss aus der Investiven Gebarung (33 – 34)							0,00	0,00	0,00
SA3	Saldo (3) Nettofinanzierungssaldo (Saldo 1 + Saldo 2)							-5 000,00	-3 000,00	-18 525,41
<b>Finanzierungstätigkeit</b>										
SU 35	Summe Einzahlungen aus der Finanzierungstätigkeit							0,00	0,00	0,00
SU 36	Summe Auszahlungen aus der Finanzierungstätigkeit							0,00	0,00	0,00
SA4	Saldo (4) Geldfluss aus der Finanzierungstätigkeit (35 – 36)							0,00	0,00	0,00
SA5	Saldo (5) Geldfluss aus der voranschlagswirksamen Gebarung (Saldo 3 + Saldo 4)							-5 000,00	-3 000,00	-18 525,41
<b>132</b>	<b>Gesundheitspolizei</b>									
<b>132000</b>	<b>Gesundheitspolizei</b>									
<b>Operative Gebarung</b>										
2/132000+812000	Totenbeschauegebühr	2114	3114	13	4 000,00	4 000,00	2 854,36	4 000,00	4 000,00	2 502,85
SU 21 / 31	Summe Erträge / Einzahlungen operative Gebarung				4 000,00	4 000,00	2 854,36	4 000,00	4 000,00	2 502,85
1/132000-728000	Totenbeschauegebühr	2225	3225	24	4 000,00	4 000,00	2 660,36	4 000,00	4 000,00	2 660,36
SU 22 / 32	Summe Aufwendungen / Auszahlungen operative Gebarung				4 000,00	4 000,00	2 660,36	4 000,00	4 000,00	2 660,36
SA 0 / SA 1	(0) Nettoergebnis (21 - 22) / (1) Geldfluss operative Gebarung (31 – 32)				0,00	0,00	194,00	0,00	0,00	-157,51
SU 23	Summe Haushaltsrücklagen				0,00	0,00	0,00	0,00	0,00	0,00
SA00	Nettoergebnis nach Zuw./Entn. Haushaltsrücklagen (Saldo 0 +/- SU23)				0,00	0,00	194,00			
<b>Investive Gebarung</b>										
SU 33	Summe Einzahlungen investive Gebarung							0,00	0,00	0,00
SU 34	Summe Auszahlungen investive Gebarung							0,00	0,00	0,00
SA2	Saldo (2) Geldfluss aus der Investiven Gebarung (33 – 34)							0,00	0,00	0,00
SA3	Saldo (3) Nettofinanzierungssaldo (Saldo 1 + Saldo 2)							0,00	0,00	-157,51
<b>Finanzierungstätigkeit</b>										
SU 35	Summe Einzahlungen aus der Finanzierungstätigkeit							0,00	0,00	0,00
SU 36	Summe Auszahlungen aus der Finanzierungstätigkeit							0,00	0,00	0,00
SA4	Saldo (4) Geldfluss aus der Finanzierungstätigkeit (35 – 36)							0,00	0,00	0,00
SA5	Saldo (5) Geldfluss aus der voranschlagswirksamen Gebarung (Saldo 3 + Saldo 4)							0,00	0,00	-157,51
<b>133</b>	<b>Veterinärpolizei</b>									
<b>133000</b>	<b>Veterinärpolizei</b>									
<b>Operative Gebarung</b>										
2/133000+808000	Erlöse für Hundemarken	2116	3116	16	100,00	100,00	33,50	100,00	100,00	33,50
SU 21 / 31	Summe Erträge / Einzahlungen operative Gebarung				100,00	100,00	33,50	100,00	100,00	33,50
1/133000-413000	Hundemarken	2221	3221	23	100,00	100,00		100,00	100,00	
SU 22 / 32	Summe Aufwendungen / Auszahlungen operative Gebarung				100,00	100,00	0,00	100,00	100,00	0,00
SA 0 / SA 1	(0) Nettoergebnis (21 - 22) / (1) Geldfluss operative Gebarung (31 – 32)				0,00	0,00	33,50	0,00	0,00	33,50

	MVAG	MVAG	QU	Ergebnisvoranschlag			Finanzierungsvoranschlag					
				EH	FH		VA 2022	VA 2021	RA 2020	VA 2022	VA 2021	RA 2020
<b>SU 23</b>												
<b>SA00</b>												
<b>Investive Gebarung</b>												
<b>SU 33</b>												
<b>SU 34</b>												
<b>SA2</b>												
<b>SA3</b>												
<b>Finanzierungstätigkeit</b>												
<b>SU 35</b>												
<b>SU 36</b>												
<b>SA4</b>												
<b>SA5</b>												
<b>16</b>												
<b>164</b>												
<b>164000</b>												
<b>Operative Gebarung</b>												
6/164000+803100	Veräußerungen von technischen Anlagen, Fahrzeugen und Maschinen	2116		31	60 000,00							
2/164000+810000	Erlöse Stromabgabe	2114	3114	13	3 600,00	3 300,00		3 600,00	3 300,00			
2/164000+813000	Erträge aus der Auflösung von Investitionszuschüssen (Kapitaltransfers)	2127			8 000,00	-15 800,00	15 840,00					
6/164000+829960	Sonstige Einnahmen - Übernahme 2019	2116	3116	18			245 000,00				245 000,00	
6/164000+829961	Zuführung Ist-Überschuss aus Vorhaben	2116	3116	18	26 600,00	26 600,00		26 600,00	26 600,00			
2/164000+861000	Transfers von Ländern, Landesfonds und Landeskammern	2121	3121	15	200,00			200,00				
6/164000+871000	Landesbeitrag	2121	3121	33		196 500,00	55 000,00		196 500,00	55 000,00		
<b>SU 21 / 31</b>	<b>Summe Erträge / Einzahlungen operative Gebarung</b>				<b>98 400,00</b>	<b>210 600,00</b>	<b>315 840,00</b>	<b>30 400,00</b>	<b>226 400,00</b>	<b>300 000,00</b>		
1/164000-400100	Einsatzbekleidung	2221	3221	23	39 000,00	33 000,00	11 766,86	39 000,00	33 000,00	11 766,86		
1/164000-400300	Geringwertige Wirtschaftsgüter (GWG)	2221	3221	23	16 000,00	12 000,00	14 072,74	16 000,00	12 000,00	14 072,74		
1/164000-452000	Treibstoffe	2221	3221	23	12 000,00	12 000,00	9 740,66	12 000,00	12 000,00	9 740,66		
1/164000-454000	Reinigungsmittel	2221	3221	23	10 000,00	7 000,00	7 531,80	10 000,00	7 000,00	7 531,80		
1/164000-457000	Druckwerke	2221	3221	23	3 000,00	3 000,00	2 038,76	3 000,00	3 000,00	2 038,76		
1/164000-458000	Mittel zur ärztlichen Betreuung etc	2221	3221	23	200,00	200,00	894,78	200,00	200,00	894,78		
1/164000-459000	Sonstige Verbrauchsgüter	2221	3221	23	2 500,00	2 500,00	5 096,91	2 500,00	2 500,00	5 096,91		
1/164000-600000	Energiebezüge Strom	2222	3222	24	30 700,00			30 700,00				
1/164000-600300	Beheizung	2222	3222	24	36 000,00			36 000,00				
1/164000-613000	Instandhaltung Außenanlagen	2224	3224	24	10 000,00	15 000,00	5 560,25	10 000,00	15 000,00	5 560,25		



		MVAG	MVAG	QU	Ergebnisvoranschlag			Finanzierungsvoranschlag		
		EH	FH		VA 2022	VA 2021	RA 2020	VA 2022	VA 2021	RA 2020
1/164000-614000	Instandhaltung Gebäude	2224	3224	24	34 000,00	15 000,00	28 461,18	34 000,00	15 000,00	25 998,79
1/164000-617000	Instandhaltung der Fahrzeuge	2224	3224	24	61 500,00	61 300,00	68 073,95	61 500,00	61 300,00	68 073,95
1/164000-618000	Instandhaltung von sonst. Anlagen	2224	3224	24	16 300,00	17 600,00	9 025,08	16 300,00	17 600,00	9 025,08
1/164000-631000	Telekommunikationsdienste	2222	3222	24	6 900,00	6 900,00	7 329,56	6 900,00	6 900,00	7 206,14
1/164000-650000	Kreditzinsen	2241	3241	25	6 800,00	4 800,00	5 342,01	6 800,00	4 800,00	5 342,01
1/164000-670000	Versicherungen	2222	3222	24	31 800,00	34 000,00	32 267,24	31 800,00	34 000,00	30 823,79
1/164000-680000	Planmäßige Abschreibung	2226			101 200,00	106 100,00	74 180,27			
1/164000-700000	Mieten und Betriebskostenersätze	2223	3223	24		225 100,00	252 327,97		225 100,00	252 327,97
1/164000-700100	Miete Software	2223	3223	24	700,00	700,00	793,40	700,00	700,00	793,40
1/164000-700200	Pachte	2223	3223	24	7 000,00	18 000,00	4 499,16	7 000,00	18 000,00	4 499,16
1/164000-723000	Sonstige Refundierungen	2225	3225	24	6 500,00	7 600,00	4 294,82	6 500,00	7 600,00	4 294,82
1/164000-726000	Mitgliedsbeiträge	2225	3225	24	800,00	800,00	667,60	800,00	800,00	667,60
1/164000-728000	Schulung	2225	3225	24	5 500,00	6 500,00	2 244,00	5 500,00	6 500,00	2 244,00
1/164000-728100	Entgelt an Einzelpersonen Verdienstentgang	2225	3225	24	3 000,00	4 000,00	780,00	3 000,00	4 000,00	90,00
1/164000-728200	FF-MÖ, Kostenanteil	2225	3225	24	10 800,00	10 200,00	10 733,61	10 800,00	10 200,00	10 213,03
1/164000-728300	Jugendarbeit	2225	3225	24	1 000,00	5 000,00		1 000,00	5 000,00	
1/164000-728400	Kostenanteil Zivildienstler	2225	3225	24	13 000,00	15 000,00	14 580,00	13 000,00	15 000,00	14 580,00
1/164000-728500	Reinigung	2225	3225	24	2 000,00	3 300,00	3 394,79	2 000,00	3 300,00	3 454,98
1/164000-728600	Entgelte für sonstige Leistungen	2225	3225	24	5 500,00	5 500,00		5 500,00	5 500,00	
1/164000-728700	150 Jahre Feuerwehr	2225	3225	24	20 000,00			20 000,00		
<b>SU 22 / 32</b>	<b>Summe Aufwendungen / Auszahlungen operative Gebarung</b>				<b>493 700,00</b>	<b>632 100,00</b>	<b>575 697,40</b>	<b>392 500,00</b>	<b>526 000,00</b>	<b>496 337,48</b>
<b>SA 0 / SA 1</b>	<b>(0) Nettoergebnis (21 - 22) / (1) Geldfluss operative Gebarung (31 - 32)</b>				<b>-395 300,00</b>	<b>-421 500,00</b>	<b>-259 857,40</b>	<b>-362 100,00</b>	<b>-299 600,00</b>	<b>-196 337,48</b>
<b>SU 23</b>	<b>Summe Haushaltsrücklagen</b>				<b>0,00</b>	<b>0,00</b>	<b>0,00</b>	<b>0,00</b>	<b>0,00</b>	<b>0,00</b>
<b>SA00</b>	<b>Nettoergebnis nach Zuw./Entn. Haushaltsrücklagen (Saldo 0 +/- SU23)</b>				<b>-395 300,00</b>	<b>-421 500,00</b>	<b>-259 857,40</b>			
<b>Investive Gebarung</b>										
6/164000+040000	Verkauf von Fahrzeugen		3314	31					60 000,00	
6/164000+301000	Kapitaltransfers von Ländern, Landesfonds und Landeskammern		3331	33				196 500,00		
6/164000+803100	Veräußerungen von technischen Anlagen, Fahrzeugen und Maschinen		3314	31				60 000,00		
<b>SU 33</b>	<b>Summe Einzahlungen investive Gebarung</b>							<b>256 500,00</b>	<b>60 000,00</b>	<b>0,00</b>
1/164000-006000	Sonstige Grundstückseinrichtungen		3412	40				45 000,00		
1/164000-010000	Gebäude		3413	40						5 798,00
1/164000-030000	Ankauf von Werkzeugen u. Geräten		3414	41				9 500,00	19 000,00	6 992,16
5/164000-040000	Hilfeleistungsfahrzeug HLF 4		3414	41				400 000,00	400 000,00	300 000,00
1/164000-042000	Amts-, Betriebs-u. Geschäftsausstattung		3415	41				19 900,00	7 500,00	2 353,60
<b>SU 34</b>	<b>Summe Auszahlungen investive Gebarung</b>							<b>474 400,00</b>	<b>426 500,00</b>	<b>315 143,76</b>
<b>SA2</b>	<b>Saldo (2) Geldfluss aus der Investiven Gebarung (33 - 34)</b>							<b>-217 900,00</b>	<b>-366 500,00</b>	<b>-315 143,76</b>

	MVAG	MVAG	QU	Ergebnisvoranschlag			Finanzierungsvoranschlag			
				EH	FH		VA 2022	VA 2021	RA 2020	VA 2022
<b>SA3</b>	<b>Saldo (3) Nettofinanzierungssaldo (Saldo 1 + Saldo 2)</b>							<b>-580 000,00</b>	<b>-666 100,00</b>	<b>-511 481,24</b>
<b>Finanzierungstätigkeit</b>										
6/164000+346000	Darlehensaufnahme			3514	55			116 900,00	116 900,00	
<b>SU 35</b>	<b>Summe Einzahlungen aus der Finanzierungstätigkeit</b>							<b>116 900,00</b>	<b>116 900,00</b>	<b>0,00</b>
1/164000-346000	Tilgung von Bankdarlehen			3614	65			286 300,00	40 000,00	40 000,00
<b>SU 36</b>	<b>Summe Auszahlungen aus der Finanzierungstätigkeit</b>							<b>286 300,00</b>	<b>40 000,00</b>	<b>40 000,00</b>
<b>SA4</b>	<b>Saldo (4) Geldfluss aus der Finanzierungstätigkeit (35 – 36)</b>							<b>-169 400,00</b>	<b>76 900,00</b>	<b>-40 000,00</b>
<b>SA5</b>	<b>Saldo (5) Geldfluss aus der voranschlagswirksamen Gebarung (Saldo 3 + Saldo 4)</b>							<b>-749 400,00</b>	<b>-589 200,00</b>	<b>-551 481,24</b>
<b>164100 Brand- und Katastrophenschutz</b>										
<b>Operative Gebarung</b>										
2/164100+817500	Erträge aus der Auflösung von sonstigen Rückstellungen			2117			10 000,00			
<b>SU 21 / 31</b>	<b>Summe Erträge / Einzahlungen operative Gebarung</b>						<b>10 000,00</b>	<b>0,00</b>	<b>0,00</b>	<b>0,00</b>
1/164100-400100	Bekleidung			2221	3221	23	3 500,00	2 500,00	2 498,95	3 500,00
1/164100-400300	Geringwertige Wirtschaftsgüter (GWG)			2221	3221	23	1 000,00			1 000,00
1/164100-457000	Druckwerke			2221	3221	23	800,00			800,00
1/164100-459000	Sonstige Verbrauchsgüter			2221	3221	23	500,00			500,00
1/164100-511000	Bezüge Vertr. Bedienst. Schema II (			2211	3211	20	151 800,00	99 400,00	71 172,31	151 800,00
1/164100-582000	DGB.z.Ausgl.Fonds f.Fam.B.Vertr.Bed			2212	3212	20	6 000,00	4 100,00	2 753,41	6 000,00
1/164100-582010	DGB BVA Vertragsbedienstete			2212	3212	20	30 400,00	19 900,00	14 114,71	30 400,00
1/164100-582100	Abfertigung Neu			2212	3212	20	1 500,00	900,00	463,31	1 500,00
1/164100-591000	Dotierung von Rückstellungen für Abfertigungen			2214			1 000,00	700,00	891,11	
1/164100-592000	Dotierung von Rückstellungen für Jubiläumszuwendungen			2214			3 700,00	1 900,00	2 182,41	
1/164100-631000	Telekommunikationsdienste			2222	3222	24	200,00			200,00
1/164100-724000	Reisegebühren			2225	3225	24	100,00	100,00		100,00
<b>SU 22 / 32</b>	<b>Summe Aufwendungen / Auszahlungen operative Gebarung</b>						<b>200 500,00</b>	<b>129 500,00</b>	<b>94 076,21</b>	<b>195 800,00</b>
<b>SA 0 / SA 1</b>	<b>(0) Nettoergebnis (21 - 22) / (1) Geldfluss operative Gebarung (31 – 32)</b>						<b>-190 500,00</b>	<b>-129 500,00</b>	<b>-94 076,21</b>	<b>-195 800,00</b>
<b>SU 23</b>	<b>Summe Haushaltsrücklagen</b>						<b>0,00</b>	<b>0,00</b>	<b>0,00</b>	<b>0,00</b>
<b>SA00</b>	<b>Nettoergebnis nach Zuw./Entn. Haushaltsrücklagen (Saldo 0 +/- SU23)</b>						<b>-190 500,00</b>	<b>-129 500,00</b>	<b>-94 076,21</b>	
<b>Investive Gebarung</b>										
<b>SU 33</b>	<b>Summe Einzahlungen investive Gebarung</b>							<b>0,00</b>	<b>0,00</b>	<b>0,00</b>
1/164100-042000	Amts-, Betriebs- und Geschäftsausstattung			3415	41			2 600,00		
<b>SU 34</b>	<b>Summe Auszahlungen investive Gebarung</b>							<b>2 600,00</b>	<b>0,00</b>	<b>0,00</b>
<b>SA2</b>	<b>Saldo (2) Geldfluss aus der Investiven Gebarung (33 – 34)</b>							<b>-2 600,00</b>	<b>0,00</b>	<b>0,00</b>
<b>SA3</b>	<b>Saldo (3) Nettofinanzierungssaldo (Saldo 1 + Saldo 2)</b>							<b>-198 400,00</b>	<b>-126 900,00</b>	<b>-91 002,69</b>

	MVAG EH	MVAG FH	QU	Ergebnisvoranschlag			Finanzierungsvoranschlag			
				VA 2022	VA 2021	RA 2020	VA 2022	VA 2021	RA 2020	
<b>Finanzierungstätigkeit</b>										
SU 35							0,00	0,00	0,00	
SU 36							0,00	0,00	0,00	
SA4							0,00	0,00	0,00	
SA5							-198 400,00	-126 900,00	-91 002,69	
<b>17 Katastrophendienst</b>										
<b>170 Allgemeine Angelegenheiten</b>										
<b>170000 Allgemeine Angelegenheiten</b>										
<b>Operative Gebarung</b>										
2/170000+808000	Einnahmen Corona-Krise	2116	3116	16	10 000,00	150 000,00	882,00	10 000,00	150 000,00	882,00
SU 21 / 31	Summe Erträge / Einzahlungen operative Gebarung				10 000,00	150 000,00	882,00	10 000,00	150 000,00	882,00
1/170000-728000	Corona-Krise	2225	3225	24	50 000,00	176 900,00	420 506,84	50 000,00	176 900,00	417 189,49
SU 22 / 32	Summe Aufwendungen / Auszahlungen operative Gebarung				50 000,00	176 900,00	420 506,84	50 000,00	176 900,00	417 189,49
SA 0 / SA 1	(0) Nettoergebnis (21 - 22) / (1) Geldfluss operative Gebarung (31 - 32)				-40 000,00	-26 900,00	-419 624,84	-40 000,00	-26 900,00	-416 307,49
SU 23	Summe Haushaltsrücklagen				0,00	0,00	0,00	0,00	0,00	0,00
SA00	Nettoergebnis nach Zuw./Entn. Haushaltsrücklagen (Saldo 0 +/- SU23)				-40 000,00	-26 900,00	-419 624,84			
<b>Investive Gebarung</b>										
SU 33	Summe Einzahlungen investive Gebarung						0,00	0,00	0,00	
SU 34	Summe Auszahlungen investive Gebarung						0,00	0,00	0,00	
SA2	Saldo (2) Geldfluss aus der Investiven Gebarung (33 - 34)						0,00	0,00	0,00	
SA3	Saldo (3) Nettofinanzierungssaldo (Saldo 1 + Saldo 2)						-40 000,00	-26 900,00	-416 307,49	
<b>Finanzierungstätigkeit</b>										
SU 35	Summe Einzahlungen aus der Finanzierungstätigkeit						0,00	0,00	0,00	
SU 36	Summe Auszahlungen aus der Finanzierungstätigkeit						0,00	0,00	0,00	
SA4	Saldo (4) Geldfluss aus der Finanzierungstätigkeit (35 - 36)						0,00	0,00	0,00	
SA5	Saldo (5) Geldfluss aus der voranschlagswirksamen Gebarung (Saldo 3 + Saldo 4)						-40 000,00	-26 900,00	-416 307,49	
<b>18 Landesverteidigung</b>										
<b>180 Zivilschutz</b>										
<b>180000 Zivilschutz</b>										
<b>Operative Gebarung</b>										
6/180000+829910	Sonstige Erträge	2116	3116	18	40 000,00			40 000,00		
SU 21 / 31	Summe Erträge / Einzahlungen operative Gebarung				40 000,00	0,00	0,00	40 000,00	0,00	0,00
1/180000-680000	Planmäßige Abschreibung	2226			5 400,00	3 500,00	4 081,22			
1/180000-726000	Mitgliedsbeiträge	2225	3225	24	1 700,00	1 700,00	1 697,94	1 700,00	1 700,00	1 697,94

		MVAG			Ergebnisvoranschlag			Finanzierungsvoranschlag		
		EH	FH	QU	VA 2022	VA 2021	RA 2020	VA 2022	VA 2021	RA 2020
1/180000-728000	Zivilschutzmaßnahmen	2225	3225	24	15 000,00	1 500,00	1 070,73	15 000,00	1 500,00	1 070,73
5/180000-728000	Katastrophenlager Planung	2225	3225	24	40 000,00			40 000,00		
1/180000-768000	Zuwendungen f. Sicherheitsmaßnahmen	2234	3234	27	10 000,00	10 000,00	3 000,00	10 000,00	10 000,00	3 000,00
<b>SU 22 / 32</b>	<b>Summe Aufwendungen / Auszahlungen operative Gebarung</b>				<b>72 100,00</b>	<b>16 700,00</b>	<b>9 849,89</b>	<b>66 700,00</b>	<b>13 200,00</b>	<b>5 768,67</b>
<b>SA 0 / SA 1</b>	<b>(0) Nettoergebnis (21 - 22) / (1) Geldfluss operative Gebarung (31 - 32)</b>				<b>-32 100,00</b>	<b>-16 700,00</b>	<b>-9 849,89</b>	<b>-26 700,00</b>	<b>-13 200,00</b>	<b>-5 768,67</b>
<b>SU 23</b>	<b>Summe Haushaltsrücklagen</b>				<b>0,00</b>	<b>0,00</b>	<b>0,00</b>	<b>0,00</b>	<b>0,00</b>	<b>0,00</b>
<b>SA00</b>	<b>Nettoergebnis nach Zuw./Entn. Haushaltsrücklagen (Saldo 0 +/- SU23)</b>				<b>-32 100,00</b>	<b>-16 700,00</b>	<b>-9 849,89</b>			
<b>Investive Gebarung</b>										
<b>SU 33</b>	<b>Summe Einzahlungen investive Gebarung</b>							<b>0,00</b>	<b>0,00</b>	<b>0,00</b>
1/180000-020000	Ankauf von Maschinen u. maschinelle Anlagen		3414	41				6 500,00		81 624,47
1/180000-042000	Amts-, Betriebs- und Geschäftsausstattung		3415	41				30 000,00		
<b>SU 34</b>	<b>Summe Auszahlungen investive Gebarung</b>							<b>36 500,00</b>	<b>0,00</b>	<b>81 624,47</b>
<b>SA2</b>	<b>Saldo (2) Geldfluss aus der Investiven Gebarung (33 - 34)</b>							<b>-36 500,00</b>	<b>0,00</b>	<b>-81 624,47</b>
<b>SA3</b>	<b>Saldo (3) Nettofinanzierungssaldo (Saldo 1 + Saldo 2)</b>							<b>-63 200,00</b>	<b>-13 200,00</b>	<b>-87 393,14</b>
<b>Finanzierungstätigkeit</b>										
<b>SU 35</b>	<b>Summe Einzahlungen aus der Finanzierungstätigkeit</b>							<b>0,00</b>	<b>0,00</b>	<b>0,00</b>
<b>SU 36</b>	<b>Summe Auszahlungen aus der Finanzierungstätigkeit</b>							<b>0,00</b>	<b>0,00</b>	<b>0,00</b>
<b>SA4</b>	<b>Saldo (4) Geldfluss aus der Finanzierungstätigkeit (35 - 36)</b>							<b>0,00</b>	<b>0,00</b>	<b>0,00</b>
<b>SA5</b>	<b>Saldo (5) Geldfluss aus der voranschlagswirksamen Gebarung (Saldo 3 + Saldo 4)</b>							<b>-63 200,00</b>	<b>-13 200,00</b>	<b>-87 393,14</b>
<b>189</b>	<b>Sonstige Einrichtungen und Maßnahmen</b>									
<b>189000</b>	<b>Sonstige Einrichtungen u. Maßnahmen</b>									
<b>Operative Gebarung</b>										
<b>SU 21 / 31</b>	<b>Summe Erträge / Einzahlungen operative Gebarung</b>				<b>0,00</b>	<b>0,00</b>	<b>0,00</b>	<b>0,00</b>	<b>0,00</b>	<b>0,00</b>
1/189000-768000	Musterungskosten	2234	3234	27	4 000,00	4 500,00	2 810,00	4 000,00	4 500,00	2 810,00
<b>SU 22 / 32</b>	<b>Summe Aufwendungen / Auszahlungen operative Gebarung</b>				<b>4 000,00</b>	<b>4 500,00</b>	<b>2 810,00</b>	<b>4 000,00</b>	<b>4 500,00</b>	<b>2 810,00</b>
<b>SA 0 / SA 1</b>	<b>(0) Nettoergebnis (21 - 22) / (1) Geldfluss operative Gebarung (31 - 32)</b>				<b>-4 000,00</b>	<b>-4 500,00</b>	<b>-2 810,00</b>	<b>-4 000,00</b>	<b>-4 500,00</b>	<b>-2 810,00</b>
<b>SU 23</b>	<b>Summe Haushaltsrücklagen</b>				<b>0,00</b>	<b>0,00</b>	<b>0,00</b>	<b>0,00</b>	<b>0,00</b>	<b>0,00</b>
<b>SA00</b>	<b>Nettoergebnis nach Zuw./Entn. Haushaltsrücklagen (Saldo 0 +/- SU23)</b>				<b>-4 000,00</b>	<b>-4 500,00</b>	<b>-2 810,00</b>			
<b>Investive Gebarung</b>										
<b>SU 33</b>	<b>Summe Einzahlungen investive Gebarung</b>							<b>0,00</b>	<b>0,00</b>	<b>0,00</b>
<b>SU 34</b>	<b>Summe Auszahlungen investive Gebarung</b>							<b>0,00</b>	<b>0,00</b>	<b>0,00</b>
<b>SA2</b>	<b>Saldo (2) Geldfluss aus der Investiven Gebarung (33 - 34)</b>							<b>0,00</b>	<b>0,00</b>	<b>0,00</b>
<b>SA3</b>	<b>Saldo (3) Nettofinanzierungssaldo (Saldo 1 + Saldo 2)</b>							<b>-4 000,00</b>	<b>-4 500,00</b>	<b>-2 810,00</b>
<b>Finanzierungstätigkeit</b>										
<b>SU 35</b>	<b>Summe Einzahlungen aus der Finanzierungstätigkeit</b>							<b>0,00</b>	<b>0,00</b>	<b>0,00</b>



		MVAG EH	MVAG FH	QU	Ergebnisvoranschlag			Finanzierungsvoranschlag		
					VA 2022	VA 2021	RA 2020	VA 2022	VA 2021	RA 2020
<b>2 Unterricht, Erziehung, Sport und Wissenschaft</b>										
<b>21</b>	<b>Allgemeinbildender Unterricht</b>									
<b>211</b>	<b>Volksschulen</b>									
<b>211000</b>	<b>Volksschule</b>									
<b>Operative Gebarung</b>										
2/211000+811000	Ersätze Turnsaalbenützung (20% voll)	2115	3115	14	1 600,00	1 600,00		1 600,00	1 600,00	
2/211000+816000	Ersatz Frühbetreuung	2114	3114	13	7 300,00	7 800,00	4 036,26	7 300,00	7 800,00	4 217,97
2/211000+817500	Erträge aus der Auflösung von sonstigen Rückstellungen	2117			18 400,00	100,00	1 123,40			
2/211000+829100	Sonstige Erträge Corona-Krise	2116	3116	18			2 475,42			2 475,42
6/211000+829960	Sonstige Einnahmen - Übernahme 2019	2116	3116	18			103 949,31			103 949,31
2/211000+861000	Annuitätenzuschuss Löwengang	2121	3121	15	5 900,00	6 500,00	7 077,23	5 900,00	6 500,00	7 077,23
2/211000+861010	Annuitätenzuschuss Zubau Volksschule	2121	3121	15	58 500,00	64 300,00		58 500,00	64 300,00	
2/211000+861020	Annuitätenzuschuss Ausbau Volksschule	2121	3121	15	12 300,00			12 300,00		
<b>SU 21 / 31</b>	<b>Summe Erträge / Einzahlungen operative Gebarung</b>				<b>104 000,00</b>	<b>80 300,00</b>	<b>118 661,62</b>	<b>85 600,00</b>	<b>80 200,00</b>	<b>117 719,93</b>
1/211000-400300	Geringwertige Wirtschaftsgüter (GWG)	2221	3221	23	2 300,00	3 500,00	8 360,52	2 300,00	3 500,00	8 045,61
1/211000-400310	GWG Musikklassen	2221	3221	23	1 500,00	800,00	230,00	1 500,00	800,00	230,00
1/211000-454000	Reinigungsmittel	2221	3221	23	15 000,00	11 800,00	6 886,22	15 000,00	11 800,00	7 193,51
1/211000-456000	Büromaterial	2221	3221	23	6 000,00	5 000,00	5 133,35	6 000,00	5 000,00	5 133,35
1/211000-456100	Büromaterial Bläserklasse	2221	3221	23	200,00	100,00		200,00	100,00	
1/211000-457000	Druckwerke	2221	3221	23	500,00	500,00	426,10	500,00	500,00	426,10
1/211000-457100	Noten Musikklassen	2221	3221	23	1 400,00	1 000,00	905,57	1 400,00	1 000,00	905,57
1/211000-458000	Mittel zur ärztlichen Betreuung etc	2221	3221	23	200,00	200,00	139,14	200,00	200,00	139,14
1/211000-459000	Sonstige Verbrauchsgüter	2221	3221	23	1 800,00	1 800,00	3 139,45	1 800,00	1 800,00	2 455,59
1/211000-459100	Sonstige Verbrauchsgüter Bläserklasse	2221	3221	23	200,00	100,00		200,00	100,00	
1/211000-510000	Bezüge Vertr. Bedienst. Schema I (A	2211	3211	20	20 500,00	20 200,00	19 107,40	20 500,00	20 200,00	19 107,40
1/211000-511000	Bezüge Vertr. Bedienst. Schema II (Arb.)	2211	3211	20	212 000,00	231 000,00	185 058,00	212 000,00	231 000,00	185 058,00
1/211000-582000	DGB.z.Ausgleichsfonds f.Fam.B.VB	2212	3212	20	9 100,00	11 000,00	7 984,35	9 100,00	11 000,00	7 984,35
1/211000-582010	DGB BVA Vertragsbedienstete	2212	3212	20	26 300,00	30 700,00	21 795,25	26 300,00	30 700,00	21 795,25
1/211000-582100	Abfertigung Neu	2212	3212	20	1 900,00	2 300,00	1 532,33	1 900,00	2 300,00	1 532,33
1/211000-582200	DGB Sozialversicherung VB	2212	3212	20	21 300,00	20 500,00	19 977,53	21 300,00	20 500,00	19 977,53
1/211000-591000	Dotierung von Rückstellungen für Abfertigungen	2214			2 200,00	2 500,00	2 677,83			
1/211000-592000	Dotierung von Rückstellungen für Jubiläumswendungen	2214			6 200,00	3 400,00	3 459,83			
1/211000-600000	Energiebezüge Strom	2222	3222	24	14 400,00			14 400,00		
1/211000-600300	Beheizung	2222	3222	24	48 000,00			48 000,00		
1/211000-613000	Instandhaltung Außenanlagen	2224	3224	24	4 500,00	2 500,00	12 581,32	4 500,00	2 500,00	12 581,32

		MVAG	MVAG	QU	Ergebnisvoranschlag			Finanzierungsvoranschlag		
		EH	FH		VA 2022	VA 2021	RA 2020	VA 2022	VA 2021	RA 2020
1/211000-614000	Instandhaltung Gebäude	2224	3224	24	138 400,00	56 200,00	50 923,24	138 400,00	56 200,00	49 780,89
1/211000-618000	Instandhaltung von sonst. Anlagen	2224	3224	24	7 000,00	10 000,00	4 739,47	7 000,00	10 000,00	4 739,47
1/211000-618100	Instandhaltung Instrumente	2224	3224	24	3 000,00	1 500,00	1 044,27	3 000,00	1 500,00	1 044,27
1/211000-619000	Instandhaltung Turnsäle (20%)	2224	3224	24	4 000,00	3 500,00	4 652,74	4 000,00	3 500,00	4 652,74
1/211000-630000	Portogebühren	2222	3222	24	500,00	500,00	138,06	500,00	500,00	138,06
1/211000-631000	Telekommunikationsdienste	2222	3222	24	3 000,00	3 000,00	2 705,46	3 000,00	3 000,00	2 689,86
1/211000-650000	Kreditzinsen	2241	3241	25	8 500,00	9 800,00	955,56	8 500,00	9 800,00	955,56
1/211000-670000	Versicherungen	2222	3222	24	7 800,00	3 400,00	4 199,60	7 800,00	3 400,00	4 199,60
1/211000-680000	Planmäßige Abschreibung	2226			91 800,00	123 500,00	100 575,86			
1/211000-700000	Mieten und Betriebskostenersätze	2223	3223	24		152 900,00	169 032,79		152 900,00	169 032,79
1/211000-724000	Reisegebühren	2225	3225	24	100,00	100,00	34,10	100,00	100,00	34,10
1/211000-725000	Lehrer- und Schülerbücher	2225	3225	24	1 000,00	1 000,00	941,58	1 000,00	1 000,00	941,58
1/211000-728000	Unterrichtsfilmbeitrag	2225	3225	24	2 000,00	2 000,00	1 731,95	2 000,00	2 000,00	1 731,95
1/211000-728200	Schulische Veranstaltungen	2225	3225	24	8 000,00	7 000,00	3 100,00	8 000,00	7 000,00	3 100,00
1/211000-728500	Reinigung	2225	3225	24	6 200,00	7 400,00	6 052,80	6 200,00	7 400,00	6 052,80
1/211000-729000	Sonstige Ausgaben	2225	3225	24	21 000,00	20 000,00	12 973,80	21 000,00	20 000,00	14 141,80
5/211000-729960	Sonstige Ausgabe - Übernahme 2019	2225	3225	24			4 656,00			4 656,00
1/211000-768000	Beistellung von Unterrichtsmaterial	2234	3234	27	11 000,00	10 000,00	8 701,91	11 000,00	10 000,00	8 701,91
<b>SU 22 / 32</b>	<b>Summe Aufwendungen / Auszahlungen operative Gebarung</b>				<b>708 800,00</b>	<b>760 700,00</b>	<b>676 553,38</b>	<b>608 600,00</b>	<b>631 300,00</b>	<b>569 158,43</b>
<b>SA 0 / SA 1</b>	<b>(0) Nettoergebnis (21 - 22) / (1) Geldfluss operative Gebarung (31 - 32)</b>				<b>-604 800,00</b>	<b>-680 400,00</b>	<b>-557 891,76</b>	<b>-523 000,00</b>	<b>-551 100,00</b>	<b>-451 438,50</b>
<b>SU 23</b>	<b>Summe Haushaltsrücklagen</b>				<b>0,00</b>	<b>0,00</b>	<b>0,00</b>	<b>0,00</b>	<b>0,00</b>	<b>0,00</b>
<b>SA00</b>	<b>Nettoergebnis nach Zuw./Entn. Haushaltsrücklagen (Saldo 0 +/- SU23)</b>				<b>-604 800,00</b>	<b>-680 400,00</b>	<b>-557 891,76</b>			
<b>Investive Gebarung</b>										
<b>SU 33</b>	<b>Summe Einzahlungen investive Gebarung</b>							<b>0,00</b>	<b>0,00</b>	<b>0,00</b>
5/211000-006000	Außenanlagen		3412	40						50 748,56
1/211000-010000	Gebäude		3413	40				108 000,00	182 500,00	83 624,25
5/211000-010000	Zubau		3413	40						1 523 719,58
5/211000-010001	Dachsanierung		3413	40						507 906,53
5/211000-042000	Amts-, Betriebs- und Geschäftsausstattung		3415	41						89 574,64
1/211000-042000	Amts-, Betriebs- u. Geschäftsausstattung		3415	41				58 500,00	57 300,00	95 135,10
1/211000-042100	Amts-, Betriebs- u. Geschäftsausstattung Musikklassen		3415	41				32 600,00	1 000,00	4 628,00
<b>SU 34</b>	<b>Summe Auszahlungen investive Gebarung</b>							<b>199 100,00</b>	<b>240 800,00</b>	<b>2 355 336,66</b>
<b>SA2</b>	<b>Saldo (2) Geldfluss aus der Investiven Gebarung (33 - 34)</b>							<b>-199 100,00</b>	<b>-240 800,00</b>	<b>-2 355 336,66</b>
<b>SA3</b>	<b>Saldo (3) Nettofinanzierungssaldo (Saldo 1 + Saldo 2)</b>							<b>-722 100,00</b>	<b>-791 900,00</b>	<b>-2 806 775,16</b>
<b>Finanzierungstätigkeit</b>										
6/211000+346000	Darlehensaufnahme		3514	55						2 068 000,00
<b>SU 35</b>	<b>Summe Einzahlungen aus der Finanzierungstätigkeit</b>							<b>0,00</b>	<b>0,00</b>	<b>2 068 000,00</b>

		MVAG			Ergebnisvoranschlag			Finanzierungsvoranschlag		
		EH	FH	QU	VA 2022	VA 2021	RA 2020	VA 2022	VA 2021	RA 2020
1/211000-346000	Tilgung Bankdarlehen		3614	65				195 500,00	103 400,00	
<b>SU 36</b>	<b>Summe Auszahlungen aus der Finanzierungstätigkeit</b>							<b>195 500,00</b>	<b>103 400,00</b>	<b>0,00</b>
<b>SA4</b>	<b>Saldo (4) Geldfluss aus der Finanzierungstätigkeit (35 – 36)</b>							<b>-195 500,00</b>	<b>-103 400,00</b>	<b>2 068 000,00</b>
<b>SA5</b>	<b>Saldo (5) Geldfluss aus der voranschlagswirksamen Gebarung (Saldo 3 + Saldo 4)</b>							<b>-917 600,00</b>	<b>-895 300,00</b>	<b>-738 775,16</b>
<b>211010</b>	<b>Ganztagsschule</b>									
<b>Operative Gebarung</b>										
2/211010+810000	Elternbeiträge für Essen	2114	3114	13	43 600,00	38 200,00	24 546,11	43 600,00	38 200,00	26 440,28
2/211010+810020	Elternbeiträge f. Erziehung u. Betreuung	2114	3114	13	59 300,00	51 500,00	33 990,60	59 300,00	51 500,00	36 132,68
2/211010+817500	Erträge aus der Auflösung von sonstigen Rückstellungen	2117					4 667,31			
2/211010+829100	Sonstige Erträge Corona-Krise	2116	3116	18			19 109,40			19 109,40
2/211010+861000	Transferzahlung Personal	2121	3121	15	36 000,00	36 000,00	36 000,00	36 000,00	36 000,00	36 000,00
2/211010+862000	Tranferzahlung Stützkräfte	2121	3121	15	13 000,00	13 000,00		13 000,00	13 000,00	
<b>SU 21 / 31</b>	<b>Summe Erträge / Einzahlungen operative Gebarung</b>				<b>151 900,00</b>	<b>138 700,00</b>	<b>118 313,42</b>	<b>151 900,00</b>	<b>138 700,00</b>	<b>117 682,36</b>
1/211010-400300	Geringwertige Wirtschaftsgüter (GWG)	2221	3221	23	1 500,00	1 500,00	1 488,94	1 500,00	1 500,00	1 488,94
1/211010-459000	Sonstige Verbrauchsgüter	2221	3221	23	400,00	200,00	114,00	400,00	200,00	114,00
1/211010-510000	Bezüge Vertr. Bedienst. Schema I (A	2211	3211	20	108 900,00	106 200,00	86 704,93	108 900,00	106 200,00	86 704,93
1/211010-511000	Bezüge Vertr. Bedienst. Schema II (	2211	3211	20		17 700,00	29 938,15		17 700,00	29 938,15
1/211010-582000	DGB.z.Ausgl.Fonds f.Fam.B.Vertr.Bed	2212	3212	20	4 300,00	4 800,00	4 536,48	4 300,00	4 800,00	4 536,48
1/211010-582010	DGB BVA Vertragsbedienstete	2212	3212	20	21 800,00	24 900,00	23 174,05	21 800,00	24 900,00	23 174,05
1/211010-582100	Abfertigung Neu	2212	3212	20	1 700,00	1 900,00	1 702,34	1 700,00	1 900,00	1 702,34
1/211010-592000	Dotierung von Rückstellungen für Jubiläumszuwendungen	2214			2 100,00		2 632,91			
1/211010-728000	Vergütung an Küche	2225	3225	24	68 700,00	67 700,00	63 438,86	68 700,00	67 700,00	63 438,86
1/211010-751000	Transferzahlung Personal	2231	3231	26	15 000,00	15 000,00	12 847,79	15 000,00	15 000,00	12 847,79
<b>SU 22 / 32</b>	<b>Summe Aufwendungen / Auszahlungen operative Gebarung</b>				<b>224 400,00</b>	<b>239 900,00</b>	<b>226 578,45</b>	<b>222 300,00</b>	<b>239 900,00</b>	<b>223 945,54</b>
<b>SA 0 / SA 1</b>	<b>(0) Nettoergebnis (21 - 22) / (1) Geldfluss operative Gebarung (31 – 32)</b>				<b>-72 500,00</b>	<b>-101 200,00</b>	<b>-108 265,03</b>	<b>-70 400,00</b>	<b>-101 200,00</b>	<b>-106 263,18</b>
<b>SU 23</b>	<b>Summe Haushaltsrücklagen</b>				<b>0,00</b>	<b>0,00</b>	<b>0,00</b>	<b>0,00</b>	<b>0,00</b>	<b>0,00</b>
<b>SA00</b>	<b>Nettoergebnis nach Zuw./Entn. Haushaltsrücklagen (Saldo 0 +/- SU23)</b>				<b>-72 500,00</b>	<b>-101 200,00</b>	<b>-108 265,03</b>			
<b>Investive Gebarung</b>										
<b>SU 33</b>	<b>Summe Einzahlungen investive Gebarung</b>							<b>0,00</b>	<b>0,00</b>	<b>0,00</b>
<b>SU 34</b>	<b>Summe Auszahlungen investive Gebarung</b>							<b>0,00</b>	<b>0,00</b>	<b>0,00</b>
<b>SA2</b>	<b>Saldo (2) Geldfluss aus der Investiven Gebarung (33 – 34)</b>							<b>0,00</b>	<b>0,00</b>	<b>0,00</b>
<b>SA3</b>	<b>Saldo (3) Nettofinanzierungssaldo (Saldo 1 + Saldo 2)</b>							<b>-70 400,00</b>	<b>-101 200,00</b>	<b>-106 263,18</b>
<b>Finanzierungstätigkeit</b>										
<b>SU 35</b>	<b>Summe Einzahlungen aus der Finanzierungstätigkeit</b>							<b>0,00</b>	<b>0,00</b>	<b>0,00</b>
<b>SU 36</b>	<b>Summe Auszahlungen aus der Finanzierungstätigkeit</b>							<b>0,00</b>	<b>0,00</b>	<b>0,00</b>
<b>SA4</b>	<b>Saldo (4) Geldfluss aus der Finanzierungstätigkeit (35 – 36)</b>							<b>0,00</b>	<b>0,00</b>	<b>0,00</b>



	MVAG EH	MVAG FH	QU	Ergebnisvoranschlag			Finanzierungsvoranschlag		
				VA 2022	VA 2021	RA 2020	VA 2022	VA 2021	RA 2020
<b>SA5</b>	<b>Saldo (5) Geldfluss aus der voranschlagswirksamen Gebarung (Saldo 3 + Saldo 4)</b>						<b>-70 400,00</b>	<b>-101 200,00</b>	<b>-106 263,18</b>
<b>212</b>	<b>Hauptschulen</b>								
<b>212000</b>	<b>Mittelschule Mödling</b>								
<b>Operative Gebarung</b>									
<b>SU 21 / 31</b>	<b>Summe Erträge / Einzahlungen operative Gebarung</b>			<b>0,00</b>	<b>0,00</b>	<b>0,00</b>	<b>0,00</b>	<b>0,00</b>	<b>0,00</b>
1/212000-752000	Beitrag an Schulgemeindeverband	2231	3231 26	336 700,00	258 500,00	253 949,21	336 700,00	258 500,00	253 949,21
<b>SU 22 / 32</b>	<b>Summe Aufwendungen / Auszahlungen operative Gebarung</b>			<b>336 700,00</b>	<b>258 500,00</b>	<b>253 949,21</b>	<b>336 700,00</b>	<b>258 500,00</b>	<b>253 949,21</b>
<b>SA 0 / SA 1</b>	<b>(0) Nettoergebnis (21 - 22) / (1) Geldfluss operative Gebarung (31 - 32)</b>			<b>-336 700,00</b>	<b>-258 500,00</b>	<b>-253 949,21</b>	<b>-336 700,00</b>	<b>-258 500,00</b>	<b>-253 949,21</b>
<b>SU 23</b>	<b>Summe Haushaltsrücklagen</b>			<b>0,00</b>	<b>0,00</b>	<b>0,00</b>	<b>0,00</b>	<b>0,00</b>	<b>0,00</b>
<b>SA00</b>	<b>Nettoergebnis nach Zuw./Entn. Haushaltsrücklagen (Saldo 0 +/- SU23)</b>			<b>-336 700,00</b>	<b>-258 500,00</b>	<b>-253 949,21</b>			
<b>Investive Gebarung</b>									
<b>SU 33</b>	<b>Summe Einzahlungen investive Gebarung</b>						<b>0,00</b>	<b>0,00</b>	<b>0,00</b>
<b>SU 34</b>	<b>Summe Auszahlungen investive Gebarung</b>						<b>0,00</b>	<b>0,00</b>	<b>0,00</b>
<b>SA2</b>	<b>Saldo (2) Geldfluss aus der Investiven Gebarung (33 - 34)</b>						<b>0,00</b>	<b>0,00</b>	<b>0,00</b>
<b>SA3</b>	<b>Saldo (3) Nettofinanzierungssaldo (Saldo 1 + Saldo 2)</b>						<b>-336 700,00</b>	<b>-258 500,00</b>	<b>-253 949,21</b>
<b>Finanzierungstätigkeit</b>									
<b>SU 35</b>	<b>Summe Einzahlungen aus der Finanzierungstätigkeit</b>						<b>0,00</b>	<b>0,00</b>	<b>0,00</b>
<b>SU 36</b>	<b>Summe Auszahlungen aus der Finanzierungstätigkeit</b>						<b>0,00</b>	<b>0,00</b>	<b>0,00</b>
<b>SA4</b>	<b>Saldo (4) Geldfluss aus der Finanzierungstätigkeit (35 - 36)</b>						<b>0,00</b>	<b>0,00</b>	<b>0,00</b>
<b>SA5</b>	<b>Saldo (5) Geldfluss aus der voranschlagswirksamen Gebarung (Saldo 3 + Saldo 4)</b>						<b>-336 700,00</b>	<b>-258 500,00</b>	<b>-253 949,21</b>
<b>213</b>	<b>Sonderschulen</b>								
<b>213000</b>	<b>Sonderschulen</b>								
<b>Operative Gebarung</b>									
<b>SU 21 / 31</b>	<b>Summe Erträge / Einzahlungen operative Gebarung</b>			<b>0,00</b>	<b>0,00</b>	<b>0,00</b>	<b>0,00</b>	<b>0,00</b>	<b>0,00</b>
1/213000-752000	Beitrag an Schulgemeindeverband	2231	3231 26	13 900,00	14 600,00	17 535,38	13 900,00	14 600,00	17 535,38
<b>SU 22 / 32</b>	<b>Summe Aufwendungen / Auszahlungen operative Gebarung</b>			<b>13 900,00</b>	<b>14 600,00</b>	<b>17 535,38</b>	<b>13 900,00</b>	<b>14 600,00</b>	<b>17 535,38</b>
<b>SA 0 / SA 1</b>	<b>(0) Nettoergebnis (21 - 22) / (1) Geldfluss operative Gebarung (31 - 32)</b>			<b>-13 900,00</b>	<b>-14 600,00</b>	<b>-17 535,38</b>	<b>-13 900,00</b>	<b>-14 600,00</b>	<b>-17 535,38</b>
<b>SU 23</b>	<b>Summe Haushaltsrücklagen</b>			<b>0,00</b>	<b>0,00</b>	<b>0,00</b>	<b>0,00</b>	<b>0,00</b>	<b>0,00</b>
<b>SA00</b>	<b>Nettoergebnis nach Zuw./Entn. Haushaltsrücklagen (Saldo 0 +/- SU23)</b>			<b>-13 900,00</b>	<b>-14 600,00</b>	<b>-17 535,38</b>			
<b>Investive Gebarung</b>									
<b>SU 33</b>	<b>Summe Einzahlungen investive Gebarung</b>						<b>0,00</b>	<b>0,00</b>	<b>0,00</b>
<b>SU 34</b>	<b>Summe Auszahlungen investive Gebarung</b>						<b>0,00</b>	<b>0,00</b>	<b>0,00</b>
<b>SA2</b>	<b>Saldo (2) Geldfluss aus der Investiven Gebarung (33 - 34)</b>						<b>0,00</b>	<b>0,00</b>	<b>0,00</b>
<b>SA3</b>	<b>Saldo (3) Nettofinanzierungssaldo (Saldo 1 + Saldo 2)</b>						<b>-13 900,00</b>	<b>-14 600,00</b>	<b>-17 535,38</b>

	MVAG EH	MVAG FH	QU	Ergebnisvoranschlag			Finanzierungsvoranschlag			
				VA 2022	VA 2021	RA 2020	VA 2022	VA 2021	RA 2020	
<b>Finanzierungstätigkeit</b>										
SU 35							0,00	0,00	0,00	
SU 36							0,00	0,00	0,00	
SA4							0,00	0,00	0,00	
SA5							-13 900,00	-14 600,00	-17 535,38	
<b>214 Polytechnische Schulen</b>										
<b>214000 Schulen der polytechnischen Lehrgänge</b>										
<b>Operative Gebarung</b>										
SU 21 / 31				0,00	0,00	0,00	0,00	0,00	0,00	
1/214000-752000										
		2231	3231	26	43 800,00	30 600,00	24 006,60	43 800,00	30 600,00	24 006,60
SU 22 / 32				43 800,00	30 600,00	24 006,60	43 800,00	30 600,00	24 006,60	
SA 0 / SA 1				-43 800,00	-30 600,00	-24 006,60	-43 800,00	-30 600,00	-24 006,60	
SU 23				0,00	0,00	0,00	0,00	0,00	0,00	
SA00				-43 800,00	-30 600,00	-24 006,60				
<b>Investive Gebarung</b>										
SU 33							0,00	0,00	0,00	
SU 34							0,00	0,00	0,00	
SA2							0,00	0,00	0,00	
SA3							-43 800,00	-30 600,00	-24 006,60	
<b>Finanzierungstätigkeit</b>										
SU 35							0,00	0,00	0,00	
SU 36							0,00	0,00	0,00	
SA4							0,00	0,00	0,00	
SA5							-43 800,00	-30 600,00	-24 006,60	
<b>219 Sonstige Einrichtungen und Maßnahmen</b>										
<b>219000 Sonstige Einrichtungen u. Maßnahmen</b>										
<b>Operative Gebarung</b>										
2/219000+863000										
		2121	3121	15		8 000,00		8 000,00		
SU 21 / 31					0,00	8 000,00	0,00	0,00	8 000,00	0,00
1/219000-752000										
		2231	3231	26	230 000,00	165 000,00	219 195,43	230 000,00	165 000,00	219 195,43
SU 22 / 32					230 000,00	165 000,00	219 195,43	230 000,00	165 000,00	219 195,43
SA 0 / SA 1					-230 000,00	-157 000,00	-219 195,43	-230 000,00	-157 000,00	-219 195,43
SU 23					0,00	0,00	0,00	0,00	0,00	0,00
SA00					-230 000,00	-157 000,00	-219 195,43			

	MVAG EH	MVAG FH	QU	Ergebnisvoranschlag			Finanzierungsvoranschlag		
				VA 2022	VA 2021	RA 2020	VA 2022	VA 2021	RA 2020
<b>Investive Gebarung</b>									
SU 33							0,00	0,00	0,00
SU 34							0,00	0,00	0,00
SA2							0,00	0,00	0,00
SA3							-230 000,00	-157 000,00	-219 195,43
<b>Finanzierungstätigkeit</b>									
SU 35							0,00	0,00	0,00
SU 36							0,00	0,00	0,00
SA4							0,00	0,00	0,00
SA5							-230 000,00	-157 000,00	-219 195,43
<b>22 Berufsbildender Unterricht; Anstalten der Lehrer- und Erzieherbildung</b>									
<b>220 Berufsbildende Pflichtschulen</b>									
<b>220000 Berufsbildende Pflichtschulen</b>									
<b>Operative Gebarung</b>									
SU 21 / 31				0,00	0,00	0,00	0,00	0,00	0,00
1/220000-729000		2225	3225	24		245 000,00	211 559,70	245 000,00	211 559,70
1/220000-751000		2231	3231	26	266 000,00			266 000,00	
SU 22 / 32					266 000,00	245 000,00	211 559,70	266 000,00	245 000,00
SA 0 / SA 1					-266 000,00	-245 000,00	-211 559,70	-266 000,00	-245 000,00
SU 23					0,00	0,00	0,00	0,00	0,00
SA00					-266 000,00	-245 000,00	-211 559,70		
<b>Investive Gebarung</b>									
SU 33							0,00	0,00	0,00
SU 34							0,00	0,00	0,00
SA2							0,00	0,00	0,00
SA3							-266 000,00	-245 000,00	-211 559,70
<b>Finanzierungstätigkeit</b>									
SU 35							0,00	0,00	0,00
SU 36							0,00	0,00	0,00
SA4							0,00	0,00	0,00
SA5							-266 000,00	-245 000,00	-211 559,70

	MVAG	MVAG	QU	Ergebnisvoranschlag			Finanzierungsvoranschlag				
				EH	FH		VA 2022	VA 2021	RA 2020	VA 2022	VA 2021
<b>23</b>											
<b>232</b>											
<b>232000</b>											
<b>Operative Gebarung</b>											
<b>SU 21 / 31</b>											
<b>Summe Erträge / Einzahlungen operative Gebarung</b>					<b>0,00</b>	<b>0,00</b>	<b>0,00</b>	<b>0,00</b>	<b>0,00</b>	<b>0,00</b>	<b>0,00</b>
1/232000-729000	Sonstige Ausgaben	2225	3225	24	7 200,00	7 200,00	1 560,00	7 200,00	7 200,00	1 560,00	
1/232000-729100	Sprachförderung	2225	3225	24	7 000,00	7 000,00	1 853,00	7 000,00	7 000,00	1 853,00	
<b>SU 22 / 32</b>					<b>14 200,00</b>	<b>14 200,00</b>	<b>3 413,00</b>	<b>14 200,00</b>	<b>14 200,00</b>	<b>3 413,00</b>	
<b>SA 0 / SA 1</b>					<b>(0) Nettoergebnis (21 - 22) / (1) Geldfluss operative Gebarung (31 - 32)</b>	<b>-14 200,00</b>	<b>-14 200,00</b>	<b>-3 413,00</b>	<b>-14 200,00</b>	<b>-14 200,00</b>	<b>-3 413,00</b>
<b>SU 23</b>					<b>Summe Haushaltsrücklagen</b>	<b>0,00</b>	<b>0,00</b>	<b>0,00</b>	<b>0,00</b>	<b>0,00</b>	<b>0,00</b>
<b>SA00</b>					<b>Nettoergebnis nach Zuw./Entn. Haushaltsrücklagen (Saldo 0 +/- SU23)</b>	<b>-14 200,00</b>	<b>-14 200,00</b>	<b>-3 413,00</b>			
<b>Investive Gebarung</b>											
<b>SU 33</b>								<b>0,00</b>	<b>0,00</b>	<b>0,00</b>	
<b>SU 34</b>								<b>0,00</b>	<b>0,00</b>	<b>0,00</b>	
<b>SA2</b>								<b>0,00</b>	<b>0,00</b>	<b>0,00</b>	
<b>SA3</b>								<b>Saldo (2) Geldfluss aus der Investiven Gebarung (33 - 34)</b>	<b>0,00</b>	<b>0,00</b>	<b>0,00</b>
								<b>Saldo (3) Nettofinanzierungssaldo (Saldo 1 + Saldo 2)</b>	<b>-14 200,00</b>	<b>-14 200,00</b>	<b>-3 413,00</b>
<b>Finanzierungstätigkeit</b>											
<b>SU 35</b>								<b>0,00</b>	<b>0,00</b>	<b>0,00</b>	
<b>SU 36</b>								<b>0,00</b>	<b>0,00</b>	<b>0,00</b>	
<b>SA4</b>								<b>Saldo (4) Geldfluss aus der Finanzierungstätigkeit (35 - 36)</b>	<b>0,00</b>	<b>0,00</b>	<b>0,00</b>
<b>SA5</b>								<b>Saldo (5) Geldfluss aus der voranschlagswirksamen Gebarung (Saldo 3 + Saldo 4)</b>	<b>-14 200,00</b>	<b>-14 200,00</b>	<b>-3 413,00</b>
<b>24</b>											
<b>240</b>											
<b>240000</b>											
<b>Operative Gebarung</b>											
2/240000+810000	Elternbeiträge für Essen	2114	3114	13	43 400,00	41 800,00	32 817,58	43 400,00	41 800,00	32 387,84	
2/240000+810010	Elternbeiträge für Bastelmaterial	2114	3114	13	9 700,00	9 700,00	7 376,79	9 700,00	9 700,00	7 350,20	
2/240000+810020	Elternbeiträge f. Erziehung u. Betreuung	2114	3114	13	42 700,00	47 200,00	30 447,12	42 700,00	47 200,00	31 660,78	
2/240000+813000	Erträge aus der Auflösung von Investitionszuschüssen (Kapitaltransfers)	2127			1 300,00	-1 300,00	1 251,16				
2/240000+816000	Kostenbeiträge (Kostenersätze) für sonstige Leistungen	2114	3114	13		500,00			500,00		
2/240000+817500	Erträge aus der Auflösung von sonstigen Rückstellungen	2117			22 200,00	2 300,00	32 040,87				
2/240000+829100	Sonstige Erträge Corona-Krise	2116	3116	18			15 683,15			15 683,15	
2/240000+861000	Annuitätenzuschuss 2. Bewegungsraum	2121	3121	15	10 600,00	11 500,00	10 959,67	10 600,00	11 500,00	10 959,67	

		MVAG	MVAG	QU	Ergebnisvoranschlag			Finanzierungsvoranschlag		
		EH	FH		VA 2022	VA 2021	RA 2020	VA 2022	VA 2021	RA 2020
2/240000+861010	Zuschuss NÖ Schul-u.KG-Fonds Zubau 5. Gruppe KG-Eu	2121	3121	15	400,00	400,00	419,57	400,00	400,00	419,57
2/240000+863000	Förderung AMS	2121	3121	15	7 200,00			7 200,00		
<b>SU 21 / 31</b>	<b>Summe Erträge / Einzahlungen operative Gebarung</b>				<b>137 500,00</b>	<b>112 100,00</b>	<b>130 995,91</b>	<b>114 000,00</b>	<b>111 100,00</b>	<b>98 461,21</b>
1/240000-400300	Geringwertige Wirtschaftsgüter (GWG)	2221	3221	23	5 500,00	5 500,00	8 098,41	5 500,00	5 500,00	8 641,56
1/240000-454000	Reinigungsmittel	2221	3221	23	4 800,00	3 500,00	3 993,27	4 800,00	3 500,00	3 977,54
1/240000-456000	Büromaterial	2221	3221	23	500,00	900,00	658,95	500,00	900,00	658,95
1/240000-458000	Mittel zur ärztlichen Betreuung etc	2221	3221	23	200,00	200,00	127,77	200,00	200,00	127,77
1/240000-459000	Sonstige Verbrauchsgüter u. Bastelmaterial	2221	3221	23	5 000,00	5 000,00	4 354,21	5 000,00	5 000,00	4 354,21
1/240000-511000	Bezüge Vertr. Bedienst. Schema II (Arb.)	2211	3211	20	341 200,00	326 900,00	347 512,67	341 200,00	326 900,00	347 512,67
1/240000-582000	DGB.z.Ausgl.Fonds f.Fam.B.Vertr.Bed	2212	3212	20	12 600,00	12 400,00	12 728,97	12 600,00	12 400,00	12 728,97
1/240000-582010	DGB BVA Vertragsbedienstete	2212	3212	20	43 200,00	39 500,00	38 279,70	43 200,00	39 500,00	38 279,70
1/240000-582100	Abfertigung Neu	2212	3212	20	3 000,00	2 800,00	2 535,98	3 000,00	2 800,00	2 535,98
1/240000-582200	DGB Sozialversicherung VB	2212	3212	20	25 200,00	27 100,00	27 994,34	25 200,00	27 100,00	27 994,34
1/240000-591000	Dotierung von Rückstellungen für Abfertigungen	2214			2 000,00	3 600,00	3 187,68			
1/240000-592000	Dotierung von Rückstellungen für Jubiläumszuwendungen	2214			9 000,00	6 300,00	6 220,79			
1/240000-600000	Energiebezüge Strom	2222	3222	24	4 600,00	3 800,00	3 195,87	4 600,00	3 800,00	3 195,87
1/240000-600300	Beheizung	2222	3222	24	9 700,00	9 000,00	9 441,67	9 700,00	9 000,00	9 441,67
1/240000-613000	Instandhaltung Außenanlagen	2224	3224	24	16 500,00	19 500,00	21 556,84	16 500,00	19 500,00	22 381,34
1/240000-614000	Instandhaltung Gebäude	2224	3224	24	15 400,00	11 600,00	6 226,39	15 400,00	11 600,00	6 226,39
1/240000-618000	Instandhaltung von sonst. Anlagen	2224	3224	24	1 000,00	1 000,00	1 869,34	1 000,00	1 000,00	1 869,34
1/240000-631000	Telekommunikationsdienste	2222	3222	24	1 000,00	800,00	1 274,48	1 000,00	800,00	1 274,48
1/240000-670000	Versicherungen	2222	3222	24	1 900,00	1 700,00	1 633,19	1 900,00	1 700,00	1 633,19
1/240000-680000	Planmäßige Abschreibung	2226			19 400,00	47 300,00	49 239,68			
1/240000-710000	Öffentl.Abgaben	2225	3225	24	6 000,00	6 000,00	5 739,94	6 000,00	6 000,00	5 739,94
1/240000-724000	Reisegebühren	2225	3225	24	100,00	100,00	0,98	100,00	100,00	0,98
1/240000-728000	Vergütung an Küche	2225	3225	24	85 800,00	67 700,00	63 438,86	85 800,00	67 700,00	63 438,86
1/240000-728100	Englischunterricht	2225	3225	24	4 700,00	4 200,00	825,00	4 700,00	4 200,00	825,00
1/240000-728500	Reinigung	2225	3225	24	2 800,00	2 600,00	1 916,72	2 800,00	2 600,00	1 916,72
<b>SU 22 / 32</b>	<b>Summe Aufwendungen / Auszahlungen operative Gebarung</b>				<b>621 100,00</b>	<b>609 000,00</b>	<b>622 051,70</b>	<b>590 700,00</b>	<b>551 800,00</b>	<b>564 755,47</b>
<b>SA 0 / SA 1</b>	<b>(0) Nettoergebnis (21 - 22) / (1) Geldfluss operative Gebarung (31 - 32)</b>				<b>-483 600,00</b>	<b>-496 900,00</b>	<b>-491 055,79</b>	<b>-476 700,00</b>	<b>-440 700,00</b>	<b>-466 294,26</b>
<b>SU 23</b>	<b>Summe Haushaltsrücklagen</b>				<b>0,00</b>	<b>0,00</b>	<b>0,00</b>	<b>0,00</b>	<b>0,00</b>	<b>0,00</b>
<b>SA00</b>	<b>Nettoergebnis nach Zuw./Entn. Haushaltsrücklagen (Saldo 0 +/- SU23)</b>				<b>-483 600,00</b>	<b>-496 900,00</b>	<b>-491 055,79</b>			
<b>Investive Gebarung</b>										
<b>SU 33</b>	<b>Summe Einzahlungen investive Gebarung</b>							<b>0,00</b>	<b>0,00</b>	<b>0,00</b>
1/240000-006000	Sonstige Grundstückseinrichtungen		3412	40				33 700,00		

		MVAG			Ergebnisvoranschlag			Finanzierungsvoranschlag		
		EH	FH	QU	VA 2022	VA 2021	RA 2020	VA 2022	VA 2021	RA 2020
1/240000-042000	Amts-,Betriebs-u.Geschäftsausstattung		3415	41				8 800,00	2 800,00	27 342,22
<b>SU 34</b>	<b>Summe Auszahlungen investive Gebarung</b>							<b>42 500,00</b>	<b>2 800,00</b>	<b>27 342,22</b>
<b>SA2</b>	<b>Saldo (2) Geldfluss aus der Investiven Gebarung (33 – 34)</b>							<b>-42 500,00</b>	<b>-2 800,00</b>	<b>-27 342,22</b>
<b>SA3</b>	<b>Saldo (3) Nettofinanzierungssaldo (Saldo 1 + Saldo 2)</b>							<b>-519 200,00</b>	<b>-443 500,00</b>	<b>-493 636,48</b>
<b>Finanzierungstätigkeit</b>										
<b>SU 35</b>	<b>Summe Einzahlungen aus der Finanzierungstätigkeit</b>							<b>0,00</b>	<b>0,00</b>	<b>0,00</b>
<b>SU 36</b>	<b>Summe Auszahlungen aus der Finanzierungstätigkeit</b>							<b>0,00</b>	<b>0,00</b>	<b>0,00</b>
<b>SA4</b>	<b>Saldo (4) Geldfluss aus der Finanzierungstätigkeit (35 – 36)</b>							<b>0,00</b>	<b>0,00</b>	<b>0,00</b>
<b>SA5</b>	<b>Saldo (5) Geldfluss aus der voranschlagswirksamen Gebarung (Saldo 3 + Saldo 4)</b>							<b>-519 200,00</b>	<b>-443 500,00</b>	<b>-493 636,48</b>
<b>240200</b>	<b>Kindergarten Reisenbauerring</b>									
<b>Operative Gebarung</b>										
2/240200+810000	Elternbeiträge für Essen	2114	3114	13	45 300,00	43 000,00	31 810,28	45 300,00	43 000,00	30 496,60
2/240200+810010	Elternbeiträge für Bastelmaterial	2114	3114	13	9 000,00	8 900,00	6 488,02	9 000,00	8 900,00	6 236,98
2/240200+810020	Elternbeiträge f. Erziehung u. Betreuung	2114	3114	13	47 300,00	42 600,00	32 000,53	47 300,00	42 600,00	30 713,77
2/240200+816000	Kostenbeiträge (Kostensätze) für sonstige Leistungen	2114	3114	13		500,00			500,00	
2/240200+817500	Erträge aus der Auflösung von sonstigen Rückstellungen	2117			7 200,00	100,00	974,13			
2/240200+829100	Sonstige Erträge Corona-Krise	2116	3116	18			10 587,80			10 587,80
2/240200+862000	Zusch.NÖ Schul-u.KG-Fonds,Zubau RBR	2121	3121	15	900,00	1 300,00	1 759,29	900,00	1 300,00	1 759,29
<b>SU 21 / 31</b>	<b>Summe Erträge / Einzahlungen operative Gebarung</b>				<b>109 700,00</b>	<b>96 400,00</b>	<b>83 620,05</b>	<b>102 500,00</b>	<b>96 300,00</b>	<b>79 794,44</b>
1/240200-400300	Geringwertige Wirtschaftsgüter (GWG)	2221	3221	23	5 500,00	5 500,00	4 925,61	5 500,00	5 500,00	4 925,61
1/240200-454000	Reinigungsmittel	2221	3221	23	6 100,00	5 700,00	4 637,42	6 100,00	5 700,00	4 637,42
1/240200-456000	Büromaterial	2221	3221	23	300,00	300,00	246,62	300,00	300,00	246,62
1/240200-458000	Mittel zur ärztlichen Betreuung etc	2221	3221	23	200,00	200,00	136,30	200,00	200,00	136,30
1/240200-459000	Sonstige Verbrauchsgüter u. Bastelmaterial	2221	3221	23	5 000,00	5 000,00	4 818,27	5 000,00	5 000,00	4 761,19
1/240200-511000	Bezüge Vertr. Bedienst. Schema II (Arb.)	2211	3211	20	321 100,00	283 900,00	272 206,07	321 100,00	283 900,00	272 206,07
1/240200-582000	DGB.z.Ausgl.Fonds f.Fam.B.Vertr.Bed	2212	3212	20	12 600,00	11 200,00	10 658,59	12 600,00	11 200,00	10 658,59
1/240200-582010	DGB BVA Vertragsbedienstete	2212	3212	20	55 300,00	49 000,00	46 864,17	55 300,00	49 000,00	46 864,17
1/240200-582100	Abfertigung Neu	2212	3212	20	3 300,00	3 000,00	2 760,63	3 300,00	3 000,00	2 760,63
1/240200-582200	DGB Sozialversicherung VB	2212	3212	20	9 400,00	8 200,00	7 965,28	9 400,00	8 200,00	7 965,28
1/240200-591000	Dotierung von Rückstellungen für Abfertigungen	2214			2 700,00	2 700,00	2 589,80			
1/240200-592000	Dotierung von Rückstellungen für Jubiläumswendungen	2214			6 700,00	4 200,00	5 806,14			
1/240200-600000	Energiebezüge Strom	2222	3222	24	3 800,00	3 100,00	3 062,72	3 800,00	3 100,00	3 062,72
1/240200-600300	Beheizung	2222	3222	24	10 500,00	10 200,00	8 084,10	10 500,00	10 200,00	8 084,10
1/240200-613000	Instandhaltung Außenanlagen	2224	3224	24	17 500,00	19 300,00	12 608,62	17 500,00	19 300,00	12 608,62

		MVAG			Ergebnisvoranschlag			Finanzierungsvoranschlag		
		EH	FH	QU	VA 2022	VA 2021	RA 2020	VA 2022	VA 2021	RA 2020
1/240200-614000	Instandhaltung Gebäude	2224	3224	24	40 000,00	20 000,00	20 401,25	40 000,00	20 000,00	20 401,25
1/240200-618000	Instandhaltung von sonst. Anlagen	2224	3224	24	1 500,00	1 500,00	1 045,28	1 500,00	1 500,00	860,78
1/240200-631000	Telekommunikationsdienste	2222	3222	24	1 000,00	1 000,00	889,83	1 000,00	1 000,00	884,83
1/240200-670000	Versicherungen	2222	3222	24	1 800,00	3 600,00	3 101,34	1 800,00	3 600,00	3 101,34
1/240200-680000	Planmäßige Abschreibung	2226			49 000,00	48 800,00	49 733,48			
1/240200-710000	Öffentl. Abgaben	2225	3225	24	6 500,00	5 500,00	6 350,82	6 500,00	5 500,00	6 350,82
1/240200-724000	Reisegebühren	2225	3225	24	100,00	100,00	0,98	100,00	100,00	0,98
1/240200-728000	Vergütung an Küche	2225	3225	24	85 800,00	67 700,00	63 438,86	85 800,00	67 700,00	63 438,86
1/240200-728100	Englischunterricht	2225	3225	24	4 700,00	4 700,00	975,00	4 700,00	4 700,00	975,00
1/240200-728500	Reinigung	2225	3225	24	1 600,00	1 800,00	2 046,10	1 600,00	1 800,00	2 046,10
<b>SU 22 / 32</b>	<b>Summe Aufwendungen / Auszahlungen operative Gebarung</b>				<b>652 000,00</b>	<b>566 200,00</b>	<b>535 353,28</b>	<b>593 600,00</b>	<b>510 500,00</b>	<b>476 977,28</b>
<b>SA 0 / SA 1</b>	<b>(0) Nettoergebnis (21 - 22) / (1) Geldfluss operative Gebarung (31 - 32)</b>				<b>-542 300,00</b>	<b>-469 800,00</b>	<b>-451 733,23</b>	<b>-491 100,00</b>	<b>-414 200,00</b>	<b>-397 182,84</b>
<b>SU 23</b>	<b>Summe Haushaltsrücklagen</b>				<b>0,00</b>	<b>0,00</b>	<b>0,00</b>	<b>0,00</b>	<b>0,00</b>	<b>0,00</b>
<b>SA00</b>	<b>Nettoergebnis nach Zuw./Entn. Haushaltsrücklagen (Saldo 0 +/- SU23)</b>				<b>-542 300,00</b>	<b>-469 800,00</b>	<b>-451 733,23</b>			
<b>Investive Gebarung</b>										
<b>SU 33</b>	<b>Summe Einzahlungen investive Gebarung</b>							<b>0,00</b>	<b>0,00</b>	<b>0,00</b>
1/240200-006000	Sonstige Grundstückseinrichtungen		3412	40				26 000,00		
1/240200-010000	Gebäude		3413	40						4 308,74
1/240200-042000	Amts-, Betriebs- u. Geschäftsausstattung		3415	41				6 100,00	6 800,00	
<b>SU 34</b>	<b>Summe Auszahlungen investive Gebarung</b>							<b>32 100,00</b>	<b>6 800,00</b>	<b>4 308,74</b>
<b>SA2</b>	<b>Saldo (2) Geldfluss aus der Investiven Gebarung (33 - 34)</b>							<b>-32 100,00</b>	<b>-6 800,00</b>	<b>-4 308,74</b>
<b>SA3</b>	<b>Saldo (3) Nettofinanzierungssaldo (Saldo 1 + Saldo 2)</b>							<b>-523 200,00</b>	<b>-421 000,00</b>	<b>-401 491,58</b>
<b>Finanzierungstätigkeit</b>										
<b>SU 35</b>	<b>Summe Einzahlungen aus der Finanzierungstätigkeit</b>							<b>0,00</b>	<b>0,00</b>	<b>0,00</b>
<b>SU 36</b>	<b>Summe Auszahlungen aus der Finanzierungstätigkeit</b>							<b>0,00</b>	<b>0,00</b>	<b>0,00</b>
<b>SA4</b>	<b>Saldo (4) Geldfluss aus der Finanzierungstätigkeit (35 - 36)</b>							<b>0,00</b>	<b>0,00</b>	<b>0,00</b>
<b>SA5</b>	<b>Saldo (5) Geldfluss aus der voranschlagswirksamen Gebarung (Saldo 3 + Saldo 4)</b>							<b>-523 200,00</b>	<b>-421 000,00</b>	<b>-401 491,58</b>
<b>240300</b>	<b>Küche (f. KG und Hort)</b>									
<b>Operative Gebarung</b>										
2/240300+829000	Vergütungen von Kindergärten, Hort	2116	3116	18	532 100,00	474 100,00	444 071,99	532 100,00	474 100,00	444 071,99
<b>SU 21 / 31</b>	<b>Summe Erträge / Einzahlungen operative Gebarung</b>				<b>532 100,00</b>	<b>474 100,00</b>	<b>444 071,99</b>	<b>532 100,00</b>	<b>474 100,00</b>	<b>444 071,99</b>
1/240300-400300	Geringwertige Wirtschaftsgüter (GWG)	2221	3221	23	2 000,00	500,00	2 053,42	2 000,00	500,00	2 053,42
1/240300-430000	Lebensmittel	2221	3221	23	170 000,00	170 000,00	157 746,51	170 000,00	170 000,00	152 870,74
1/240300-452000	Treibstoffe	2221	3221	23	800,00	600,00	697,30	800,00	600,00	706,41
1/240300-454000	Reinigungsmittel	2221	3221	23	5 500,00	4 200,00	3 851,71	5 500,00	4 200,00	4 208,09
1/240300-456000	Schreib-, Zeichen- und sonstige Büromittel	2221	3221	23	100,00	100,00	424,73	100,00	100,00	424,73

		MVAG	MVAG	QU	Ergebnisvoranschlag			Finanzierungsvoranschlag			
					EH	FH		VA 2022	VA 2021	RA 2020	VA 2022
1/240300-458000	Mittel zur ärztlichen Betreuung etc	2221	3221	23		200,00	200,00	135,70	200,00	200,00	135,70
1/240300-459000	Sonstige Verbrauchsgüter	2221	3221	23		900,00	900,00	920,24	900,00	900,00	920,24
1/240300-511000	Bezüge Vertr. Bedienst. Schema II (Arb.)	2211	3211	20		170 100,00	163 700,00	156 187,65	170 100,00	163 700,00	156 187,65
1/240300-582000	DGB.z.Ausgl.Fonds f.Fam.B.Vertr.Bed	2212	3212	20		6 700,00	6 400,00	6 156,60	6 700,00	6 400,00	6 156,60
1/240300-582010	DGB BVA Vertragsbedienstete	2212	3212	20		22 900,00	21 700,00	20 938,84	22 900,00	21 700,00	20 938,84
1/240300-582100	Abfertigung Neu	2212	3212	20		1 600,00	1 600,00	1 348,84	1 600,00	1 600,00	1 348,84
1/240300-582200	DGB Sozialversicherung VB	2212	3212	20		11 800,00	11 600,00	11 043,39	11 800,00	11 600,00	11 043,39
1/240300-591000	Dotierung von Rückstellungen für Abfertigungen	2214				2 200,00	1 100,00	2 055,05			
1/240300-592000	Dotierung von Rückstellungen für Jubiläumswendungen	2214				2 500,00	3 500,00	2 319,91			
1/240300-600000	Energiebezüge Strom	2222	3222	24		13 600,00	11 300,00	10 597,92	13 600,00	11 300,00	10 664,72
1/240300-600300	Beheizung	2222	3222	24		3 500,00	4 600,00	3 236,11	3 500,00	4 600,00	3 236,11
1/240300-614000	Instandhaltung Gebäude	2224	3224	24		10 000,00	10 000,00	14 485,24	10 000,00	10 000,00	14 485,24
1/240300-617000	Instandhaltung der Fahrzeuge	2224	3224	24		500,00	500,00	519,85	500,00	500,00	519,85
1/240300-618000	Instandhaltung von sonst. Anlagen	2224	3224	24		3 300,00	3 300,00	3 486,86	3 300,00	3 300,00	3 187,95
1/240300-631000	Telekommunikationsdienste	2222	3222	24		500,00	600,00	509,79	500,00	600,00	516,04
1/240300-650000	Kreditzinsen	2241	3241	25		800,00	1 600,00	2 309,92	800,00	1 600,00	2 309,92
1/240300-670000	Versicherungen	2222	3222	24		2 700,00	3 000,00	3 834,55	2 700,00	3 000,00	3 834,55
1/240300-680000	Planmäßige Abschreibung	2226				24 300,00	23 900,00	24 435,98			
1/240300-710000	Öffentl.Abgaben	2225	3225	24		4 500,00	4 500,00	3 913,96	4 500,00	4 500,00	3 913,96
1/240300-724000	Reisegebühren	2225	3225	24		100,00	100,00		100,00	100,00	
<b>SU 22 / 32</b>	<b>Summe Aufwendungen / Auszahlungen operative Gebarung</b>					<b>461 100,00</b>	<b>449 500,00</b>	<b>433 210,07</b>	<b>432 100,00</b>	<b>421 000,00</b>	<b>399 662,99</b>
<b>SA 0 / SA 1</b>	<b>(0) Nettoergebnis (21 - 22) / (1) Geldfluss operative Gebarung (31 - 32)</b>					<b>71 000,00</b>	<b>24 600,00</b>	<b>10 861,92</b>	<b>100 000,00</b>	<b>53 100,00</b>	<b>44 409,00</b>
<b>SU 23</b>	<b>Summe Haushaltsrücklagen</b>					<b>0,00</b>	<b>0,00</b>	<b>0,00</b>	<b>0,00</b>	<b>0,00</b>	<b>0,00</b>
<b>SA00</b>	<b>Nettoergebnis nach Zuw./Entn. Haushaltsrücklagen (Saldo 0 +/- SU23)</b>					<b>71 000,00</b>	<b>24 600,00</b>	<b>10 861,92</b>			
<b>Investive Gebarung</b>											
<b>SU 33</b>	<b>Summe Einzahlungen investive Gebarung</b>								<b>0,00</b>	<b>0,00</b>	<b>0,00</b>
1/240300-010000	Gebäude und Bauten		3413	40					40 000,00		
1/240300-042000	Amts-,Betriebs-u.Geschäftsausstattung		3415	41					16 000,00	9 100,00	409,00
<b>SU 34</b>	<b>Summe Auszahlungen investive Gebarung</b>								<b>56 000,00</b>	<b>9 100,00</b>	<b>409,00</b>
<b>SA2</b>	<b>Saldo (2) Geldfluss aus der Investiven Gebarung (33 - 34)</b>								<b>-56 000,00</b>	<b>-9 100,00</b>	<b>-409,00</b>
<b>SA3</b>	<b>Saldo (3) Nettofinanzierungssaldo (Saldo 1 + Saldo 2)</b>								<b>44 000,00</b>	<b>44 000,00</b>	<b>44 000,00</b>
<b>Finanzierungstätigkeit</b>											
<b>SU 35</b>	<b>Summe Einzahlungen aus der Finanzierungstätigkeit</b>								<b>0,00</b>	<b>0,00</b>	<b>0,00</b>
1/240300-346000	Tilgung Bankdarlehen		3614	65					44 000,00	44 000,00	44 000,00
<b>SU 36</b>	<b>Summe Auszahlungen aus der Finanzierungstätigkeit</b>								<b>44 000,00</b>	<b>44 000,00</b>	<b>44 000,00</b>
<b>SA4</b>	<b>Saldo (4) Geldfluss aus der Finanzierungstätigkeit (35 - 36)</b>								<b>-44 000,00</b>	<b>-44 000,00</b>	<b>-44 000,00</b>



		MVAG			Ergebnisvoranschlag			Finanzierungsvoranschlag		
		EH	FH	QU	VA 2022	VA 2021	RA 2020	VA 2022	VA 2021	RA 2020
<b>SA5</b>	<b>Saldo (5) Geldfluss aus der voranschlagswirksamen Gebarung (Saldo 3 + Saldo 4)</b>							<b>0,00</b>	<b>0,00</b>	<b>0,00</b>
<b>240500</b>	<b>Kindergarten Anningerpark</b>									
	<b>Operative Gebarung</b>									
2/240500+810000	Elternbeiträge	2114	3114	13	43 800,00	45 000,00	34 031,53	43 800,00	45 000,00	33 372,25
2/240500+810010	Elternbeiträge für Bastelmaterial	2114	3114	13	9 800,00	10 700,00	7 303,30	9 800,00	10 700,00	7 167,23
2/240500+810020	Elternbeiträge f. Erziehung u. Betr	2114	3114	13	40 800,00	50 200,00	35 350,96	40 800,00	50 200,00	35 472,81
2/240500+813000	Erträge aus der Auflösung von Investitionszuschüssen (Kapitaltransfers)	2127			3 100,00	-3 100,00	3 100,00			
2/240500+816000	Kostenbeiträge (Kostensätze) für sonstige Leistungen	2114	3114	13		500,00			500,00	
2/240500+817500	Erträge aus der Auflösung von sonstigen Rückstellungen	2117			800,00		6 649,30			
2/240500+829100	Sonstige Erträge Corona-Krise	2116	3116	18			17 635,93			17 635,93
2/240500+861000	Annuitätenzuschuss KG-Annigerpark	2121	3121	15	36 400,00	40 100,00	43 877,63	36 400,00	40 100,00	43 877,63
2/240500+861010	Annuitätenzuschuss Erweiterung KG-Annigerpark	2121	3121	15	12 500,00	13 500,00		12 500,00	13 500,00	
<b>SU 21 / 31</b>	<b>Summe Erträge / Einzahlungen operative Gebarung</b>				<b>147 200,00</b>	<b>156 900,00</b>	<b>147 948,65</b>	<b>143 300,00</b>	<b>160 000,00</b>	<b>137 525,85</b>
1/240500-400300	Geringwertige Wirtschaftsgüter (GWG)	2221	3221	23	6 600,00	7 600,00	4 192,35	6 600,00	7 600,00	4 126,52
1/240500-454000	Reinigungsmittel	2221	3221	23	6 900,00	5 800,00	3 910,62	6 900,00	5 800,00	4 117,23
1/240500-456000	Büromaterial	2221	3221	23	900,00	900,00	625,24	900,00	900,00	625,24
1/240500-458000	Mittel zur ärztlichen Betreuung etc	2221	3221	23	200,00	200,00	82,20	200,00	200,00	82,20
1/240500-459000	Sonstige Verbrauchsgüter u. Bastelmaterial	2221	3221	23	5 000,00	5 000,00	4 979,74	5 000,00	5 000,00	4 947,36
1/240500-511000	Bezüge Vertr. Bedienst. Schema II (Arb.)	2211	3211	20	313 400,00	333 800,00	306 887,50	313 400,00	333 800,00	306 887,50
1/240500-582000	DGB.z.Ausgl.Fonds f.Fam.B.Vertr.Bed	2212	3212	20	12 300,00	13 200,00	11 921,46	12 300,00	13 200,00	11 921,46
1/240500-582010	DGB BVA Vertragsbedienstete	2212	3212	20	55 400,00	59 600,00	53 927,17	55 400,00	59 600,00	53 927,17
1/240500-582100	Abfertigung Neu	2212	3212	20	3 400,00	3 800,00	2 970,08	3 400,00	3 800,00	2 970,08
1/240500-582200	DGB-Sozialversicherung	2212	3212	20	7 700,00	7 500,00	7 154,74	7 700,00	7 500,00	7 154,74
1/240500-591000	Dotierung von Rückstellungen für Abfertigungen	2214			1 600,00	1 100,00	1 496,41			
1/240500-592000	Dotierung von Rückstellungen für Jubiläumswendungen	2214			7 500,00	6 000,00	5 803,34			
1/240500-600000	Energiebezüge Strom	2222	3222	24	12 000,00	13 800,00	7 305,66	12 000,00	13 800,00	7 305,66
1/240500-600300	Beheizung	2222	3222	24	9 200,00	9 200,00	7 673,80	9 200,00	9 200,00	7 673,80
1/240500-613000	Instandhaltung Außenanlagen	2224	3224	24	20 600,00	16 000,00	11 185,51	20 600,00	16 000,00	11 185,51
1/240500-614000	Instandhaltung Gebäude	2224	3224	24	26 700,00	21 700,00	15 596,23	26 700,00	21 700,00	15 596,23
1/240500-618000	Instandhaltung von sonst. Anlagen	2224	3224	24	900,00	900,00	1 935,09	900,00	900,00	1 935,09
1/240500-631000	Telekommunikationsdienste	2222	3222	24	2 000,00	3 000,00	2 108,41	2 000,00	3 000,00	2 108,41
1/240500-650000	Kreditzinsen	2241	3241	25	3 700,00	9 400,00	11 669,19	3 700,00	9 400,00	11 669,19

		MVAG			Ergebnisvoranschlag			Finanzierungsvoranschlag		
		EH	FH	QU	VA 2022	VA 2021	RA 2020	VA 2022	VA 2021	RA 2020
1/240500-670000	Versicherungen	2222	3222	24	2 900,00	2 600,00	2 333,67	2 900,00	2 600,00	2 333,67
1/240500-680000	Planmäßige Abschreibung	2226			141 000,00	161 300,00	141 560,81			
1/240500-710000	Öffentl. Abgaben	2225	3225	24	8 000,00	8 000,00	7 497,48	8 000,00	8 000,00	7 497,48
1/240500-724000	Reisegebühren	2225	3225	24	100,00	100,00	56,42	100,00	100,00	56,42
1/240500-728000	Vergütung an Küche	2225	3225	24	85 800,00	84 700,00	79 298,56	85 800,00	84 700,00	79 298,56
1/240500-728100	Englischunterricht	2225	3225	24	4 700,00	4 700,00	1 200,00	4 700,00	4 700,00	1 200,00
1/240500-728500	Reinigung	2225	3225	24	1 600,00	2 200,00	1 412,32	1 600,00	2 200,00	1 412,32
<b>SU 22 / 32</b>	<b>Summe Aufwendungen / Auszahlungen operative Gebarung</b>				<b>740 100,00</b>	<b>782 100,00</b>	<b>694 784,00</b>	<b>590 000,00</b>	<b>613 700,00</b>	<b>546 031,84</b>
<b>SA 0 / SA 1</b>	<b>(0) Nettoergebnis (21 - 22) / (1) Geldfluss operative Gebarung (31 - 32)</b>				<b>-592 900,00</b>	<b>-625 200,00</b>	<b>-546 835,35</b>	<b>-446 700,00</b>	<b>-453 700,00</b>	<b>-408 505,99</b>
<b>SU 23</b>	<b>Summe Haushaltsrücklagen</b>				<b>0,00</b>	<b>0,00</b>	<b>0,00</b>	<b>0,00</b>	<b>0,00</b>	<b>0,00</b>
<b>SA00</b>	<b>Nettoergebnis nach Zuw./Entn. Haushaltsrücklagen (Saldo 0 +/- SU23)</b>				<b>-592 900,00</b>	<b>-625 200,00</b>	<b>-546 835,35</b>			
<b>Investive Gebarung</b>										
<b>SU 33</b>	<b>Summe Einzahlungen investive Gebarung</b>							<b>0,00</b>	<b>0,00</b>	<b>0,00</b>
1/240500-042000	Amts-, Betriebs- u. Geschäftsausstattung		3415	41				1 000,00	6 000,00	1 025,50
<b>SU 34</b>	<b>Summe Auszahlungen investive Gebarung</b>							<b>1 000,00</b>	<b>6 000,00</b>	<b>1 025,50</b>
<b>SA2</b>	<b>Saldo (2) Geldfluss aus der Investiven Gebarung (33 - 34)</b>							<b>-1 000,00</b>	<b>-6 000,00</b>	<b>-1 025,50</b>
<b>SA3</b>	<b>Saldo (3) Nettofinanzierungssaldo (Saldo 1 + Saldo 2)</b>							<b>-447 700,00</b>	<b>-459 700,00</b>	<b>-409 531,49</b>
<b>Finanzierungstätigkeit</b>										
<b>SU 35</b>	<b>Summe Einzahlungen aus der Finanzierungstätigkeit</b>							<b>0,00</b>	<b>0,00</b>	<b>0,00</b>
1/240500-346000	Darlehensstilgung		3614	65				158 500,00	158 500,00	158 475,00
<b>SU 36</b>	<b>Summe Auszahlungen aus der Finanzierungstätigkeit</b>							<b>158 500,00</b>	<b>158 500,00</b>	<b>158 475,00</b>
<b>SA4</b>	<b>Saldo (4) Geldfluss aus der Finanzierungstätigkeit (35 - 36)</b>							<b>-158 500,00</b>	<b>-158 500,00</b>	<b>-158 475,00</b>
<b>SA5</b>	<b>Saldo (5) Geldfluss aus der voranschlagswirksamen Gebarung (Saldo 3 + Saldo 4)</b>							<b>-606 200,00</b>	<b>-618 200,00</b>	<b>-568 006,49</b>
<b>240600</b>	<b>Wichtelhaus</b>									
<b>Operative Gebarung</b>										
2/240600+810000	Elternbeiträge für Essen	2114	3114	13	32 400,00	44 000,00	33 282,21	32 400,00	44 000,00	32 586,77
2/240600+810010	Beschäftigungsbeitrag	2114	3114	13	2 400,00	3 000,00	2 164,54	2 400,00	3 000,00	2 130,37
2/240600+810020	Elternbeiträge für Betreuung	2114	3114	13	164 400,00	192 000,00	135 319,80	164 400,00	192 000,00	134 109,39
2/240600+813000	Erträge aus der Auflösung von Investitionszuschüssen (Kapitaltransfers)	2127			5 300,00	-5 300,00	5 300,00			
2/240600+817500	Erträge aus der Auflösung von sonstigen Rückstellungen	2117			7 700,00		1 883,40			
2/240600+829100	Sonstige Erträge Corona-Krise	2116	3116	18			28 830,85			28 830,85
6/240600+829960	Sonstige Einnahmen - Übernahme 2019	2116	3116	18			14 148,53			14 148,53
2/240600+861000	Förderung Land	2121	3121	15	170 000,00	165 600,00	171 206,00	170 000,00	165 600,00	171 206,00
2/240600+861010	Annuitätenzuschuss Erweiterung KG-Anningerpark/WiHa	2121	3121	15	12 500,00	13 500,00		12 500,00	13 500,00	

		MVAG			Ergebnisvoranschlag			Finanzierungsvoranschlag		
		EH	FH	QU	VA 2022	VA 2021	RA 2020	VA 2022	VA 2021	RA 2020
2/240600+861020	Förderung PV-Anlage	2121	3121	15	5 000,00			5 000,00		
<b>SU 21 / 31</b>	<b>Summe Erträge / Einzahlungen operative Gebarung</b>				<b>399 700,00</b>	<b>412 800,00</b>	<b>392 135,33</b>	<b>386 700,00</b>	<b>418 100,00</b>	<b>383 011,91</b>
1/240600-400300	Geringwertige Wirtschaftsgüter (GWG)	2221	3221	23	5 500,00	7 400,00	3 637,31	5 500,00	7 400,00	3 637,31
1/240600-454000	Reinigungsmittel	2221	3221	23	3 700,00	3 700,00	3 650,53	3 700,00	3 700,00	3 650,53
1/240600-456000	Büromaterial	2221	3221	23	900,00	500,00	203,83	900,00	500,00	203,83
1/240600-458000	Mittel zur ärztlichen Betreuung etc	2221	3221	23	200,00	200,00	94,48	200,00	200,00	94,48
1/240600-459000	Sonstige Verbrauchsgüter	2221	3221	23	2 000,00	2 000,00	1 622,78	2 000,00	2 000,00	1 622,78
1/240600-511000	Bezüge Vertr. Bedienst. Schema II (	2211	3211	20	346 900,00	352 000,00	322 093,51	346 900,00	352 000,00	322 093,51
1/240600-582000	DGB.z.Ausgl.Fonds f.Fam.B.Vertr.Bed	2212	3212	20	13 600,00	13 800,00	12 486,02	13 600,00	13 800,00	12 486,02
1/240600-582010	DGB BVA Vertragsbedienstete	2212	3212	20	69 400,00	70 300,00	63 735,18	69 400,00	70 300,00	63 735,18
1/240600-582100	Abfertigung Neu	2212	3212	20	4 900,00	4 900,00	4 408,08	4 900,00	4 900,00	4 408,08
1/240600-592000	Dotierung von Rückstellungen für Jubiläumswendungen	2214			11 100,00	11 700,00	9 948,30			
1/240600-600000	Energiebezüge Strom	2222	3222	24	1 800,00			1 800,00		
1/240600-600300	Beheizung	2222	3222	24	2 800,00			2 800,00		
1/240600-613000	Instandhaltung Außenanlagen	2224	3224	24	8 000,00	8 300,00	5 565,29	8 000,00	8 300,00	5 565,29
1/240600-614000	Instandhaltung Gebäude	2224	3224	24	5 500,00	4 500,00	4 125,70	5 500,00	4 500,00	4 086,18
1/240600-618000	Instandhaltung von sonst. Anlagen	2224	3224	24	200,00	200,00		200,00	200,00	
1/240600-631000	Telekommunikationsdienste	2222	3222	24	800,00	800,00	796,30	800,00	800,00	826,95
1/240600-650000	Zinsen für Finanzschulden in Euro	2241	3241	25	1 000,00	1 600,00	1 545,71	1 000,00	1 600,00	1 545,71
1/240600-670000	Versicherungen	2222	3222	24	1 200,00	300,00	263,06	1 200,00	300,00	263,06
1/240600-680000	Planmäßige Abschreibung	2226			20 600,00	25 000,00	20 497,76			
1/240600-700000	Mieten und Betriebskostensätze	2223	3223	24		14 700,00	14 679,64		14 700,00	14 679,64
1/240600-724000	Reisegebühren	2225	3225	24	100,00	100,00	225,84	100,00	100,00	225,84
1/240600-728000	Vergütung an Küche	2225	3225	24	34 400,00	33 900,00	31 719,43	34 400,00	33 900,00	31 719,43
1/240600-728500	Reinigung	2225	3225	24	1 000,00	1 300,00	453,96	1 000,00	1 300,00	453,96
<b>SU 22 / 32</b>	<b>Summe Aufwendungen / Auszahlungen operative Gebarung</b>				<b>535 600,00</b>	<b>557 200,00</b>	<b>501 752,71</b>	<b>503 900,00</b>	<b>520 500,00</b>	<b>471 297,78</b>
<b>SA 0 / SA 1</b>	<b>(0) Nettoergebnis (21 - 22) / (1) Geldfluss operative Gebarung (31 - 32)</b>				<b>-135 900,00</b>	<b>-144 400,00</b>	<b>-109 617,38</b>	<b>-117 200,00</b>	<b>-102 400,00</b>	<b>-88 285,87</b>
<b>SU 23</b>	<b>Summe Haushaltsrücklagen</b>				<b>0,00</b>	<b>0,00</b>	<b>0,00</b>	<b>0,00</b>	<b>0,00</b>	<b>0,00</b>
<b>SA00</b>	<b>Nettoergebnis nach Zuw./Entn. Haushaltsrücklagen (Saldo 0 +/- SU23)</b>				<b>-135 900,00</b>	<b>-144 400,00</b>	<b>-109 617,38</b>			
<b>Investive Gebarung</b>										
<b>SU 33</b>	<b>Summe Einzahlungen investive Gebarung</b>							<b>0,00</b>	<b>0,00</b>	<b>0,00</b>
5/240600-010002	Sanierung Dach u. Fassade		3413	40						14 148,53
1/240600-042000	Amts-,Betriebs-u.Geschäftsausstattung		3415	41				7 700,00	1 000,00	1 391,60
<b>SU 34</b>	<b>Summe Auszahlungen investive Gebarung</b>							<b>7 700,00</b>	<b>1 000,00</b>	<b>15 540,13</b>
<b>SA2</b>	<b>Saldo (2) Geldfluss aus der Investiven Gebarung (33 - 34)</b>							<b>-7 700,00</b>	<b>-1 000,00</b>	<b>-15 540,13</b>
<b>SA3</b>	<b>Saldo (3) Nettofinanzierungssaldo (Saldo 1 + Saldo 2)</b>							<b>-124 900,00</b>	<b>-103 400,00</b>	<b>-103 826,00</b>
<b>Finanzierungstätigkeit</b>										
<b>SU 35</b>	<b>Summe Einzahlungen aus der Finanzierungstätigkeit</b>							<b>0,00</b>	<b>0,00</b>	<b>0,00</b>

		MVAG			Ergebnisvoranschlag			Finanzierungsvoranschlag		
		EH	FH	QU	VA 2022	VA 2021	RA 2020	VA 2022	VA 2021	RA 2020
1/240600-346000	Investitionsdarlehen von Finanzunternehmen		3614	65				18 600,00	18 600,00	18 625,00
<b>SU 36</b>	<b>Summe Auszahlungen aus der Finanzierungstätigkeit</b>							<b>18 600,00</b>	<b>18 600,00</b>	<b>18 625,00</b>
<b>SA4</b>	<b>Saldo (4) Geldfluss aus der Finanzierungstätigkeit (35 – 36)</b>							<b>-18 600,00</b>	<b>-18 600,00</b>	<b>-18 625,00</b>
<b>SA5</b>	<b>Saldo (5) Geldfluss aus der voranschlagswirksamen Gebarung (Saldo 3 + Saldo 4)</b>							<b>-143 500,00</b>	<b>-122 000,00</b>	<b>-122 451,00</b>
<b>25</b>	<b>Außerschulische Jugenderziehung</b>									
<b>250</b>	<b>Schülerhorte</b>									
<b>250000</b>	<b>Hort Europaplatz</b>									
	<b>Operative Gebarung</b>									
2/250000+810000	Elternbeiträge für Essen	2114	3114	13	53 600,00	47 300,00	33 805,43	53 600,00	47 300,00	34 651,85
2/250000+810010	Elternbeiträge für Bastelmaterial	2114	3114	13	8 500,00	8 000,00	5 333,59	8 500,00	8 000,00	5 418,38
2/250000+810020	Elternbeiträge f. Erziehung u. Betreuung	2114	3114	13	59 700,00	58 500,00	42 575,02	59 700,00	58 500,00	42 622,82
2/250000+816000	Ersatz f. Entlohnung d. Helferinnen	2114	3114	13	30 200,00	23 000,00	23 581,00	30 200,00	23 000,00	23 581,00
2/250000+817500	Erträge aus der Auflösung von sonstigen Rückstellungen	2117			6 900,00	8 400,00	2 486,09			
2/250000+829100	Sonstige Erträge Corona-Krise	2116	3116	18			19 624,71			19 624,71
2/250000+863000	Förderung AMS	2121	3121	15	22 800,00	15 600,00	5 397,78	22 800,00	15 600,00	5 397,78
<b>SU 21 / 31</b>	<b>Summe Erträge / Einzahlungen operative Gebarung</b>				<b>181 700,00</b>	<b>160 800,00</b>	<b>132 803,62</b>	<b>174 800,00</b>	<b>152 400,00</b>	<b>131 296,54</b>
1/250000-400300	Geringwertige Wirtschaftsgüter (GWG)	2221	3221	23	9 100,00	4 200,00	5 865,28	9 100,00	4 200,00	5 787,28
1/250000-454000	Reinigungsmittel	2221	3221	23	4 000,00	3 100,00	3 052,25	4 000,00	3 100,00	3 052,25
1/250000-456000	Büromaterial	2221	3221	23	900,00	800,00	468,11	900,00	800,00	468,11
1/250000-458000	Mittel zur ärztlichen Betreuung etc	2221	3221	23	200,00	200,00	173,93	200,00	200,00	173,93
1/250000-459000	Sonstige Verbrauchsgüter u. Bastelmaterial	2221	3221	23	5 000,00	4 000,00	2 631,82	5 000,00	4 000,00	2 631,82
1/250000-510000	Bezüge Vertr. Bedienst. Schema I (Ang.)	2211	3211	20	268 700,00	227 700,00	217 523,18	268 700,00	227 700,00	217 523,18
1/250000-511000	Bezüge Vertr. Bedienst. Schema II (Arb.)	2211	3211	20	279 800,00	182 000,00	164 314,79	279 800,00	182 000,00	164 314,79
1/250000-582000	DGB.z.Ausgl.Fonds f.Fam.B.Vertr.Bed	2212	3212	20	21 600,00	16 100,00	15 147,68	21 600,00	16 100,00	15 147,68
1/250000-582010	DGB BVAVertragsbedienstete	2212	3212	20	69 800,00	40 800,00	37 990,40	69 800,00	40 800,00	37 990,40
1/250000-582100	Abfertigung Neu	2212	3212	20	4 200,00	2 300,00	2 114,34	4 200,00	2 300,00	2 114,34
1/250000-582200	DGB Sozialversicherung VB	2212	3212	20	52 200,00	51 100,00	47 816,43	52 200,00	51 100,00	47 816,43
1/250000-591000	Dotierung von Rückstellungen für Abfertigungen	2214			12 300,00	7 900,00	25 544,52			
1/250000-592000	Dotierung von Rückstellungen für Jubiläumswendungen	2214			8 500,00	5 300,00	10 608,59			
1/250000-600000	Energiebezüge Strom	2222	3222	24	2 800,00			2 800,00		
1/250000-600300	Beheizung	2222	3222	24	6 600,00			6 600,00		
1/250000-613000	Instandhaltung Außenanlagen	2224	3224	24	4 000,00	42 000,00	2 118,90	4 000,00	42 000,00	2 118,90
1/250000-614000	Instandhaltung Gebäude	2224	3224	24	23 100,00	17 900,00	9 242,21	23 100,00	17 900,00	9 242,21

		MVAG			Ergebnisvoranschlag			Finanzierungsvoranschlag		
		EH	FH	QU	VA 2022	VA 2021	RA 2020	VA 2022	VA 2021	RA 2020
1/250000-618000	Instandhaltung von sonst. Anlagen	2224	3224	24	600,00	600,00	599,20	600,00	600,00	599,20
1/250000-631000	Telekommunikationsdienste	2222	3222	24	800,00	800,00	805,78	800,00	800,00	805,78
1/250000-670000	Versicherungen	2222	3222	24	1 500,00	300,00	287,10	1 500,00	300,00	287,10
1/250000-680000	Planmäßige Abschreibung	2226			15 300,00	16 200,00	18 203,29			
1/250000-700000	Betriebskostenersätze	2223	3223	24		13 800,00	13 831,72		13 800,00	13 831,72
1/250000-724000	Reisegebühren	2225	3225	24	100,00	100,00	66,53	100,00	100,00	66,53
1/250000-728000	Vergütung an Küche	2225	3225	24	85 800,00	67 700,00	63 438,86	85 800,00	67 700,00	63 438,86
1/250000-728500	Reinigung	2225	3225	24	2 300,00	1 900,00	1 521,34	2 300,00	1 900,00	1 441,62
<b>SU 22 / 32</b>	<b>Summe Aufwendungen / Auszahlungen operative Gebarung</b>				<b>879 200,00</b>	<b>706 800,00</b>	<b>643 366,25</b>	<b>843 100,00</b>	<b>677 400,00</b>	<b>588 852,13</b>
<b>SA 0 / SA 1</b>	<b>(0) Nettoergebnis (21 - 22) / (1) Geldfluss operative Gebarung (31 - 32)</b>				<b>-697 500,00</b>	<b>-546 000,00</b>	<b>-510 562,63</b>	<b>-668 300,00</b>	<b>-525 000,00</b>	<b>-457 555,59</b>
<b>SU 23</b>	<b>Summe Haushaltsrücklagen</b>				<b>0,00</b>	<b>0,00</b>	<b>0,00</b>	<b>0,00</b>	<b>0,00</b>	<b>0,00</b>
<b>SA00</b>	<b>Nettoergebnis nach Zuw./Entn. Haushaltsrücklagen (Saldo 0 +/- SU23)</b>				<b>-697 500,00</b>	<b>-546 000,00</b>	<b>-510 562,63</b>			
<b>Investive Gebarung</b>										
<b>SU 33</b>	<b>Summe Einzahlungen investive Gebarung</b>							<b>0,00</b>	<b>0,00</b>	<b>0,00</b>
1/250000-010000	Gebäude		3413	40				3 000,00	42 000,00	4 900,09
1/250000-042000	Amts-,Betriebs-u.Geschäftsausstattung		3415	41				1 000,00	5 000,00	17 580,86
<b>SU 34</b>	<b>Summe Auszahlungen investive Gebarung</b>							<b>4 000,00</b>	<b>47 000,00</b>	<b>22 480,95</b>
<b>SA2</b>	<b>Saldo (2) Geldfluss aus der Investiven Gebarung (33 - 34)</b>							<b>-4 000,00</b>	<b>-47 000,00</b>	<b>-22 480,95</b>
<b>SA3</b>	<b>Saldo (3) Nettofinanzierungssaldo (Saldo 1 + Saldo 2)</b>							<b>-672 300,00</b>	<b>-572 000,00</b>	<b>-480 036,54</b>
<b>Finanzierungstätigkeit</b>										
<b>SU 35</b>	<b>Summe Einzahlungen aus der Finanzierungstätigkeit</b>							<b>0,00</b>	<b>0,00</b>	<b>0,00</b>
<b>SU 36</b>	<b>Summe Auszahlungen aus der Finanzierungstätigkeit</b>							<b>0,00</b>	<b>0,00</b>	<b>0,00</b>
<b>SA4</b>	<b>Saldo (4) Geldfluss aus der Finanzierungstätigkeit (35 - 36)</b>							<b>0,00</b>	<b>0,00</b>	<b>0,00</b>
<b>SA5</b>	<b>Saldo (5) Geldfluss aus der voranschlagswirksamen Gebarung (Saldo 3 + Saldo 4)</b>							<b>-672 300,00</b>	<b>-572 000,00</b>	<b>-480 036,54</b>
<b>250100</b>	<b>Hort Rathauspark</b>									
<b>Operative Gebarung</b>										
2/250100+810000	Elternbeiträge f.Essen	2114	3114	13	47 700,00	63 000,00	31 691,85	47 700,00	63 000,00	32 317,39
2/250100+810010	Elternbeiträge für Bastelmaterial	2114	3114	13	7 700,00	10 100,00	5 264,10	7 700,00	10 100,00	5 308,92
2/250100+810020	Elternbeiträge f. Erziehung u. Betr	2114	3114	13	48 900,00	63 500,00	39 739,47	48 900,00	63 500,00	39 610,79
2/250100+816000	Ersatz f.Entlohnung d.Helferinnen	2114	3114	13	30 500,00	18 000,00	24 098,50	30 500,00	18 000,00	24 098,50
2/250100+817500	Erträge aus der Auflösung von sonstigen Rückstellungen	2117			9 200,00	2 400,00	480,72			
2/250100+829000	Erträge aus Versicherungsleistungen	2116	3116	18	500,00			500,00		
2/250100+829100	Sonstige Erträge Corona-Krise	2116	3116	18			19 903,73			19 903,73
2/250100+861000	Zuschüsse Land f. KG/H-Neubau	2121	3121	15		700,00	1 689,01		700,00	1 689,01
2/250100+863000	Förderung AMS	2121	3121	15	12 500,00	15 600,00	9 563,48	12 500,00	15 600,00	9 563,48
<b>SU 21 / 31</b>	<b>Summe Erträge / Einzahlungen operative Gebarung</b>				<b>157 000,00</b>	<b>173 300,00</b>	<b>132 430,86</b>	<b>147 800,00</b>	<b>170 900,00</b>	<b>132 491,82</b>

		MVAG			Ergebnisvoranschlag			Finanzierungsvoranschlag		
		EH	FH	QU	VA 2022	VA 2021	RA 2020	VA 2022	VA 2021	RA 2020
1/250100-400300	Geringwertige Wirtschaftsgüter (GWG)	2221	3221	23	7 000,00	9 500,00	8 399,48	7 000,00	9 500,00	8 399,48
1/250100-454000	Reinigungsmittel	2221	3221	23	5 100,00	5 100,00	4 486,44	5 100,00	5 100,00	4 486,44
1/250100-456000	Büromaterial	2221	3221	23	500,00	1 600,00	1 329,35	500,00	1 600,00	1 329,35
1/250100-458000	Mittel zur ärztlichen Betreuung etc	2221	3221	23	200,00	200,00	157,04	200,00	200,00	157,04
1/250100-459000	Sonstige Verbrauchsgüter u.Bastelm.	2221	3221	23	5 000,00	5 500,00	3 985,55	5 000,00	5 500,00	3 985,55
1/250100-510000	Bezüge Vertr.Bedienst.Schema I(Ang)	2211	3211	20	180 600,00	161 400,00	137 759,92	180 600,00	161 400,00	137 759,92
1/250100-511000	Bezüge Vertr.Bedienst.Schema II(Arb)	2211	3211	20	236 200,00	210 800,00	165 612,44	236 200,00	210 800,00	165 612,44
1/250100-582000	DGB.z.Ausgl.Fonds f.Fam.B.Vertr.Bed	2212	3212	20	15 200,00	14 700,00	11 972,02	15 200,00	14 700,00	11 972,02
1/250100-582010	DGB BVA Vertragsbedienstete	2212	3212	20	75 500,00	68 200,00	56 135,15	75 500,00	68 200,00	56 135,15
1/250100-582100	Abfertigung Neu	2212	3212	20	5 000,00	4 500,00	3 800,09	5 000,00	4 500,00	3 800,09
1/250100-582200	DGB-Sozialversicherung VB	2212	3212	20	3 500,00	7 500,00	9 636,52	3 500,00	7 500,00	9 636,52
1/250100-591000	Dotierung von Rückstellungen für Abfertigungen	2214				1 100,00	7 063,75			
1/250100-592000	Dotierung von Rückstellungen für Jubiläumszuwendungen	2214			15 300,00	5 800,00	6 391,45			
1/250100-600000	Energiebezüge Strom	2222	3222	24	4 200,00	5 600,00	2 660,00	4 200,00	5 600,00	2 660,00
1/250100-600300	Beheizung	2222	3222	24	11 500,00	13 700,00	10 277,87	11 500,00	13 700,00	10 277,87
1/250100-613000	Instandhaltung Außenanlagen	2224	3224	24	4 000,00	4 500,00	9 280,02	4 000,00	4 500,00	9 280,02
1/250100-614000	Instandhaltung Gebäude	2224	3224	24	15 000,00	13 700,00	25 291,65	15 000,00	13 700,00	24 598,65
1/250100-618000	Instandhaltung von sonst. Anlagen	2224	3224	24	1 700,00	1 700,00	2 422,90	1 700,00	1 700,00	2 422,90
1/250100-631000	Telekommunikationsdienste	2222	3222	24	1 200,00	1 200,00	1 500,69	1 200,00	1 200,00	1 500,69
1/250100-650000	Kreditzinsen	2241	3241	25	900,00	1 200,00	792,95	900,00	1 200,00	792,95
1/250100-670000	Versicherungen	2222	3222	24	2 100,00	1 900,00	323,20	2 100,00	1 900,00	323,20
1/250100-680000	Planmäßige Abschreibung	2226			62 600,00	61 800,00	70 198,83			
1/250100-700000	Miete Telefonanlage	2223	3223	24	1 100,00	1 100,00	744,84	1 100,00	1 100,00	744,84
1/250100-710000	Öffentl.Abgaben	2225	3225	24	2 500,00	2 500,00	2 144,78	2 500,00	2 500,00	2 144,78
1/250100-724000	Reisegebühren	2225	3225	24	100,00	100,00	0,98	100,00	100,00	0,98
1/250100-728000	Vergütung an Küche	2225	3225	24	85 800,00	84 700,00	79 298,56	85 800,00	84 700,00	79 298,56
1/250100-728500	Reinigung	2225	3225	24	1 500,00	1 500,00	768,24	1 500,00	1 500,00	768,24
<b>SU 22 / 32</b>	<b>Summe Aufwendungen / Auszahlungen operative Gebarung</b>				<b>743 300,00</b>	<b>691 100,00</b>	<b>622 434,71</b>	<b>665 400,00</b>	<b>622 400,00</b>	<b>538 087,68</b>
<b>SA 0 / SA 1</b>	<b>(0) Nettoergebnis (21 - 22) / (1) Geldfluss operative Gebarung (31 - 32)</b>				<b>-586 300,00</b>	<b>-517 800,00</b>	<b>-490 003,85</b>	<b>-517 600,00</b>	<b>-451 500,00</b>	<b>-405 595,86</b>
<b>SU 23</b>	<b>Summe Haushaltsrücklagen</b>				<b>0,00</b>	<b>0,00</b>	<b>0,00</b>	<b>0,00</b>	<b>0,00</b>	<b>0,00</b>
<b>SA00</b>	<b>Nettoergebnis nach Zuw./Entn. Haushaltsrücklagen (Saldo 0 +/- SU23)</b>				<b>-586 300,00</b>	<b>-517 800,00</b>	<b>-490 003,85</b>			
<b>Investive Gebarung</b>										
<b>SU 33</b>	<b>Summe Einzahlungen investive Gebarung</b>							<b>0,00</b>	<b>0,00</b>	<b>0,00</b>
1/250100-010000	Gebäude		3413	40						8 068,74
1/250100-042000	Amts-,Betriebs-u.Geschäftsausstattung		3415	41				13 500,00	6 500,00	7 489,33
1/250100-070000	Software		3411	42						332,50
<b>SU 34</b>	<b>Summe Auszahlungen investive Gebarung</b>							<b>13 500,00</b>	<b>6 500,00</b>	<b>15 890,57</b>

		MVAG			Ergebnisvoranschlag			Finanzierungsvoranschlag		
		EH	FH	QU	VA 2022	VA 2021	RA 2020	VA 2022	VA 2021	RA 2020
<b>SA2</b>	<b>Saldo (2) Geldfluss aus der Investiven Gebarung (33 – 34)</b>							<b>-13 500,00</b>	<b>-6 500,00</b>	<b>-15 890,57</b>
<b>SA3</b>	<b>Saldo (3) Nettofinanzierungssaldo (Saldo 1 + Saldo 2)</b>							<b>-531 100,00</b>	<b>-458 000,00</b>	<b>-421 486,43</b>
<b>Finanzierungstätigkeit</b>										
<b>SU 35</b>	<b>Summe Einzahlungen aus der Finanzierungstätigkeit</b>							<b>0,00</b>	<b>0,00</b>	<b>0,00</b>
1/250100-346000	Darlehensstilgung		3614	65				75 500,00	75 500,00	75 539,57
<b>SU 36</b>	<b>Summe Auszahlungen aus der Finanzierungstätigkeit</b>							<b>75 500,00</b>	<b>75 500,00</b>	<b>75 539,57</b>
<b>SA4</b>	<b>Saldo (4) Geldfluss aus der Finanzierungstätigkeit (35 – 36)</b>							<b>-75 500,00</b>	<b>-75 500,00</b>	<b>-75 539,57</b>
<b>SA5</b>	<b>Saldo (5) Geldfluss aus der voranschlagswirksamen Gebarung (Saldo 3 + Saldo 4)</b>							<b>-606 600,00</b>	<b>-533 500,00</b>	<b>-497 026,00</b>
<b>259</b>	<b>Sonstige Einrichtungen und Maßnahmen</b>									
<b>259000</b>	<b>Kinder- u. Jugendbetreuung</b>									
<b>Operative Gebarung</b>										
2/259000+816000	Kostenbeitrag Schikurs	2114	3114	13	7 000,00	5 900,00	-3 663,58	7 000,00	5 900,00	-3 663,58
2/259000+816100	Kostenbeitrag Ferienspiel	2114	3114	13	2 300,00	2 300,00	2 545,43	2 300,00	2 300,00	2 545,43
2/259000+816200	Kostenbeitrag Ferialaktion	2114	3114	13	13 000,00	2 100,00	218,18	13 000,00	2 100,00	218,18
<b>SU 21 / 31</b>	<b>Summe Erträge / Einzahlungen operative Gebarung</b>				<b>22 300,00</b>	<b>10 300,00</b>	<b>-899,97</b>	<b>22 300,00</b>	<b>10 300,00</b>	<b>-899,97</b>
1/259000-670000	Vers.(Schiku.,Feriensp.,Ferialakt.)	2222	3222	24	100,00	100,00	18,90	100,00	100,00	18,90
1/259000-728000	Umfrage Jugend	2225	3225	24	3 000,00	25 000,00		3 000,00	25 000,00	
1/259000-768020	Ferienspiel	2234	3234	27	34 000,00	34 000,00	6 330,49	34 000,00	34 000,00	6 330,49
1/259000-768030	Schikurs	2234	3234	27	33 000,00	1 000,00	391,60	33 000,00	1 000,00	391,60
1/259000-768040	Ferialaktion	2234	3234	27	75 000,00	25 000,00	6 360,00	75 000,00	25 000,00	6 360,00
1/259000-768070	Schulstarthilfe	2234	3234	27	5 000,00	4 600,00	4 267,92	5 000,00	4 600,00	4 267,92
<b>SU 22 / 32</b>	<b>Summe Aufwendungen / Auszahlungen operative Gebarung</b>				<b>150 100,00</b>	<b>89 700,00</b>	<b>17 368,91</b>	<b>150 100,00</b>	<b>89 700,00</b>	<b>17 368,91</b>
<b>SA 0 / SA 1</b>	<b>(0) Nettoergebnis (21 - 22) / (1) Geldfluss operative Gebarung (31 – 32)</b>				<b>-127 800,00</b>	<b>-79 400,00</b>	<b>-18 268,88</b>	<b>-127 800,00</b>	<b>-79 400,00</b>	<b>-18 268,88</b>
<b>SU 23</b>	<b>Summe Haushaltsrücklagen</b>				<b>0,00</b>	<b>0,00</b>	<b>0,00</b>	<b>0,00</b>	<b>0,00</b>	<b>0,00</b>
<b>SA00</b>	<b>Nettoergebnis nach Zuw./Entn. Haushaltsrücklagen (Saldo 0 +/- SU23)</b>				<b>-127 800,00</b>	<b>-79 400,00</b>	<b>-18 268,88</b>			
<b>Investive Gebarung</b>										
<b>SU 33</b>	<b>Summe Einzahlungen investive Gebarung</b>							<b>0,00</b>	<b>0,00</b>	<b>0,00</b>
<b>SU 34</b>	<b>Summe Auszahlungen investive Gebarung</b>							<b>0,00</b>	<b>0,00</b>	<b>0,00</b>
<b>SA2</b>	<b>Saldo (2) Geldfluss aus der Investiven Gebarung (33 – 34)</b>							<b>0,00</b>	<b>0,00</b>	<b>0,00</b>
<b>SA3</b>	<b>Saldo (3) Nettofinanzierungssaldo (Saldo 1 + Saldo 2)</b>							<b>-127 800,00</b>	<b>-79 400,00</b>	<b>-18 268,88</b>
<b>Finanzierungstätigkeit</b>										
<b>SU 35</b>	<b>Summe Einzahlungen aus der Finanzierungstätigkeit</b>							<b>0,00</b>	<b>0,00</b>	<b>0,00</b>
<b>SU 36</b>	<b>Summe Auszahlungen aus der Finanzierungstätigkeit</b>							<b>0,00</b>	<b>0,00</b>	<b>0,00</b>
<b>SA4</b>	<b>Saldo (4) Geldfluss aus der Finanzierungstätigkeit (35 – 36)</b>							<b>0,00</b>	<b>0,00</b>	<b>0,00</b>
<b>SA5</b>	<b>Saldo (5) Geldfluss aus der voranschlagswirksamen Gebarung (Saldo 3 + Saldo 4)</b>							<b>-127 800,00</b>	<b>-79 400,00</b>	<b>-18 268,88</b>

		MVAG			Ergebnisvoranschlag			Finanzierungsvoranschlag		
		EH	FH	QU	VA 2022	VA 2021	RA 2020	VA 2022	VA 2021	RA 2020
<b>259100</b>	<b>Jugendhaus</b>									
<b>Operative Gebarung</b>										
6/259100+829910	Sonstige Erträge	2116	3116	18	180 000,00			180 000,00		
<b>SU 21 / 31</b>	<b>Summe Erträge / Einzahlungen operative Gebarung</b>				<b>180 000,00</b>	<b>0,00</b>	<b>0,00</b>	<b>180 000,00</b>	<b>0,00</b>	<b>0,00</b>
1/259100-680000	Planmäßige Abschreibung	2226			1 800,00					
<b>SU 22 / 32</b>	<b>Summe Aufwendungen / Auszahlungen operative Gebarung</b>				<b>1 800,00</b>	<b>0,00</b>	<b>0,00</b>	<b>0,00</b>	<b>0,00</b>	<b>0,00</b>
<b>SA 0 / SA 1</b>	<b>(0) Nettoergebnis (21 - 22) / (1) Geldfluss operative Gebarung (31 - 32)</b>				<b>178 200,00</b>	<b>0,00</b>	<b>0,00</b>	<b>180 000,00</b>	<b>0,00</b>	<b>0,00</b>
<b>SU 23</b>	<b>Summe Haushaltsrücklagen</b>				<b>0,00</b>	<b>0,00</b>	<b>0,00</b>	<b>0,00</b>	<b>0,00</b>	<b>0,00</b>
<b>SA00</b>	<b>Nettoergebnis nach Zuw./Entn. Haushaltsrücklagen (Saldo 0 +/- SU23)</b>				<b>178 200,00</b>	<b>0,00</b>	<b>0,00</b>			
<b>Investive Gebarung</b>										
<b>SU 33</b>	<b>Summe Einzahlungen investive Gebarung</b>							<b>0,00</b>	<b>0,00</b>	<b>0,00</b>
5/259100-010000	Gebäude		3413	40				180 000,00		
<b>SU 34</b>	<b>Summe Auszahlungen investive Gebarung</b>							<b>180 000,00</b>	<b>0,00</b>	<b>0,00</b>
<b>SA2</b>	<b>Saldo (2) Geldfluss aus der Investiven Gebarung (33 - 34)</b>							<b>-180 000,00</b>	<b>0,00</b>	<b>0,00</b>
<b>SA3</b>	<b>Saldo (3) Nettofinanzierungssaldo (Saldo 1 + Saldo 2)</b>							<b>0,00</b>	<b>0,00</b>	<b>0,00</b>
<b>Finanzierungstätigkeit</b>										
<b>SU 35</b>	<b>Summe Einzahlungen aus der Finanzierungstätigkeit</b>							<b>0,00</b>	<b>0,00</b>	<b>0,00</b>
<b>SU 36</b>	<b>Summe Auszahlungen aus der Finanzierungstätigkeit</b>							<b>0,00</b>	<b>0,00</b>	<b>0,00</b>
<b>SA4</b>	<b>Saldo (4) Geldfluss aus der Finanzierungstätigkeit (35 - 36)</b>							<b>0,00</b>	<b>0,00</b>	<b>0,00</b>
<b>SA5</b>	<b>Saldo (5) Geldfluss aus der voranschlagswirksamen Gebarung (Saldo 3 + Saldo 4)</b>							<b>0,00</b>	<b>0,00</b>	<b>0,00</b>
<b>26</b>	<b>Sport und außerschulische Leibeserziehung</b>									
<b>262</b>	<b>Sportplätze</b>									
<b>262000</b>	<b>Stockschützen</b>									
<b>Operative Gebarung</b>										
2/262000+811000	Miet- und Pachtertrag	2115	3115	14	1 000,00			1 000,00		
6/262000+829960	Sonstige Einnahmen - Übernahme 2019	2116	3116	18			3 631,68			3 631,68
<b>SU 21 / 31</b>	<b>Summe Erträge / Einzahlungen operative Gebarung</b>				<b>1 000,00</b>	<b>0,00</b>	<b>3 631,68</b>	<b>1 000,00</b>	<b>0,00</b>	<b>3 631,68</b>
1/262000-680000	Planmäßige Abschreibung	2226			3 200,00	5 800,00	55,03			
<b>SU 22 / 32</b>	<b>Summe Aufwendungen / Auszahlungen operative Gebarung</b>				<b>3 200,00</b>	<b>5 800,00</b>	<b>55,03</b>	<b>0,00</b>	<b>0,00</b>	<b>0,00</b>
<b>SA 0 / SA 1</b>	<b>(0) Nettoergebnis (21 - 22) / (1) Geldfluss operative Gebarung (31 - 32)</b>				<b>-2 200,00</b>	<b>-5 800,00</b>	<b>3 576,65</b>	<b>1 000,00</b>	<b>0,00</b>	<b>3 631,68</b>
<b>SU 23</b>	<b>Summe Haushaltsrücklagen</b>				<b>0,00</b>	<b>0,00</b>	<b>0,00</b>	<b>0,00</b>	<b>0,00</b>	<b>0,00</b>
<b>SA00</b>	<b>Nettoergebnis nach Zuw./Entn. Haushaltsrücklagen (Saldo 0 +/- SU23)</b>				<b>-2 200,00</b>	<b>-5 800,00</b>	<b>3 576,65</b>			
<b>Investive Gebarung</b>										
<b>SU 33</b>	<b>Summe Einzahlungen investive Gebarung</b>							<b>0,00</b>	<b>0,00</b>	<b>0,00</b>
5/262000-006000	Errichtungskosten		3412	40				200 000,00	244 000,00	3 631,68
<b>SU 34</b>	<b>Summe Auszahlungen investive Gebarung</b>							<b>200 000,00</b>	<b>244 000,00</b>	<b>3 631,68</b>



		MVAG			Ergebnisvoranschlag			Finanzierungsvoranschlag		
		EH	FH	QU	VA 2022	VA 2021	RA 2020	VA 2022	VA 2021	RA 2020
<b>SA2</b>	<b>Saldo (2) Geldfluss aus der Investiven Gebarung (33 – 34)</b>							<b>-200 000,00</b>	<b>-244 000,00</b>	<b>-3 631,68</b>
<b>SA3</b>	<b>Saldo (3) Nettofinanzierungssaldo (Saldo 1 + Saldo 2)</b>							<b>-199 000,00</b>	<b>-244 000,00</b>	<b>0,00</b>
<b>Finanzierungstätigkeit</b>										
6/262000+346000	Investitionsdarlehen von Finanzunternehmen		3514	55				200 000,00	244 000,00	
<b>SU 35</b>	<b>Summe Einzahlungen aus der Finanzierungstätigkeit</b>							<b>200 000,00</b>	<b>244 000,00</b>	<b>0,00</b>
<b>SU 36</b>	<b>Summe Auszahlungen aus der Finanzierungstätigkeit</b>							<b>0,00</b>	<b>0,00</b>	<b>0,00</b>
<b>SA4</b>	<b>Saldo (4) Geldfluss aus der Finanzierungstätigkeit (35 – 36)</b>							<b>200 000,00</b>	<b>244 000,00</b>	<b>0,00</b>
<b>SA5</b>	<b>Saldo (5) Geldfluss aus der voranschlagswirksamen Gebarung (Saldo 3 + Saldo 4)</b>							<b>1 000,00</b>	<b>0,00</b>	<b>0,00</b>
<b>262020</b>	<b>Sportplätze</b>									
<b>Operative Gebarung</b>										
6/262020+829910	Sonstige Erträge	2116	3116	18	20 000,00			20 000,00		
<b>SU 21 / 31</b>	<b>Summe Erträge / Einzahlungen operative Gebarung</b>				<b>20 000,00</b>	<b>0,00</b>	<b>0,00</b>	<b>20 000,00</b>	<b>0,00</b>	<b>0,00</b>
1/262020-680000	Planmäßige Abschreibung	2226			1 000,00					
<b>SU 22 / 32</b>	<b>Summe Aufwendungen / Auszahlungen operative Gebarung</b>				<b>1 000,00</b>	<b>0,00</b>	<b>0,00</b>	<b>0,00</b>	<b>0,00</b>	<b>0,00</b>
<b>SA 0 / SA 1</b>	<b>(0) Nettoergebnis (21 - 22) / (1) Geldfluss operative Gebarung (31 – 32)</b>				<b>19 000,00</b>	<b>0,00</b>	<b>0,00</b>	<b>20 000,00</b>	<b>0,00</b>	<b>0,00</b>
<b>SU 23</b>	<b>Summe Haushaltsrücklagen</b>				<b>0,00</b>	<b>0,00</b>	<b>0,00</b>	<b>0,00</b>	<b>0,00</b>	<b>0,00</b>
<b>SA00</b>	<b>Nettoergebnis nach Zuw./Entn. Haushaltsrücklagen (Saldo 0 +/- SU23)</b>				<b>19 000,00</b>	<b>0,00</b>	<b>0,00</b>			
<b>Investive Gebarung</b>										
<b>SU 33</b>	<b>Summe Einzahlungen investive Gebarung</b>							<b>0,00</b>	<b>0,00</b>	<b>0,00</b>
5/262020-050000	Flutlichtanlagen		3412	40				20 000,00		
<b>SU 34</b>	<b>Summe Auszahlungen investive Gebarung</b>							<b>20 000,00</b>	<b>0,00</b>	<b>0,00</b>
<b>SA2</b>	<b>Saldo (2) Geldfluss aus der Investiven Gebarung (33 – 34)</b>							<b>-20 000,00</b>	<b>0,00</b>	<b>0,00</b>
<b>SA3</b>	<b>Saldo (3) Nettofinanzierungssaldo (Saldo 1 + Saldo 2)</b>							<b>0,00</b>	<b>0,00</b>	<b>0,00</b>
<b>Finanzierungstätigkeit</b>										
<b>SU 35</b>	<b>Summe Einzahlungen aus der Finanzierungstätigkeit</b>							<b>0,00</b>	<b>0,00</b>	<b>0,00</b>
<b>SU 36</b>	<b>Summe Auszahlungen aus der Finanzierungstätigkeit</b>							<b>0,00</b>	<b>0,00</b>	<b>0,00</b>
<b>SA4</b>	<b>Saldo (4) Geldfluss aus der Finanzierungstätigkeit (35 – 36)</b>							<b>0,00</b>	<b>0,00</b>	<b>0,00</b>
<b>SA5</b>	<b>Saldo (5) Geldfluss aus der voranschlagswirksamen Gebarung (Saldo 3 + Saldo 4)</b>							<b>0,00</b>	<b>0,00</b>	<b>0,00</b>
<b>262030</b>	<b>Paddeltennis</b>									
<b>Operative Gebarung</b>										
6/262030+829910	Sonstige Erträge	2116	3116	18	141 000,00			141 000,00		
<b>SU 21 / 31</b>	<b>Summe Erträge / Einzahlungen operative Gebarung</b>				<b>141 000,00</b>	<b>0,00</b>	<b>0,00</b>	<b>141 000,00</b>	<b>0,00</b>	<b>0,00</b>
1/262030-680000	Planmäßige Abschreibung	2226			2 100,00					
<b>SU 22 / 32</b>	<b>Summe Aufwendungen / Auszahlungen operative Gebarung</b>				<b>2 100,00</b>	<b>0,00</b>	<b>0,00</b>	<b>0,00</b>	<b>0,00</b>	<b>0,00</b>
<b>SA 0 / SA 1</b>	<b>(0) Nettoergebnis (21 - 22) / (1) Geldfluss operative Gebarung (31 – 32)</b>				<b>138 900,00</b>	<b>0,00</b>	<b>0,00</b>	<b>141 000,00</b>	<b>0,00</b>	<b>0,00</b>

		MVAG			Ergebnisvoranschlag			Finanzierungsvoranschlag		
		EH	FH	QU	VA 2022	VA 2021	RA 2020	VA 2022	VA 2021	RA 2020
<b>SU 23</b>	<b>Summe Haushaltsrücklagen</b>				<b>0,00</b>	<b>0,00</b>	<b>0,00</b>	<b>0,00</b>	<b>0,00</b>	<b>0,00</b>
<b>SA00</b>	<b>Nettoergebnis nach Zuw./Entn. Haushaltsrücklagen (Saldo 0 +/- SU23)</b>				<b>138 900,00</b>	<b>0,00</b>	<b>0,00</b>			
<b>Investive Gebarung</b>										
<b>SU 33</b>	<b>Summe Einzahlungen investive Gebarung</b>							<b>0,00</b>	<b>0,00</b>	<b>0,00</b>
5/262030-006000	Errichtungskosten		3412	40				141 000,00		
<b>SU 34</b>	<b>Summe Auszahlungen investive Gebarung</b>							<b>141 000,00</b>	<b>0,00</b>	<b>0,00</b>
<b>SA2</b>	<b>Saldo (2) Geldfluss aus der Investiven Gebarung (33 – 34)</b>							<b>-141 000,00</b>	<b>0,00</b>	<b>0,00</b>
<b>SA3</b>	<b>Saldo (3) Nettofinanzierungssaldo (Saldo 1 + Saldo 2)</b>							<b>0,00</b>	<b>0,00</b>	<b>0,00</b>
<b>Finanzierungstätigkeit</b>										
<b>SU 35</b>	<b>Summe Einzahlungen aus der Finanzierungstätigkeit</b>							<b>0,00</b>	<b>0,00</b>	<b>0,00</b>
<b>SU 36</b>	<b>Summe Auszahlungen aus der Finanzierungstätigkeit</b>							<b>0,00</b>	<b>0,00</b>	<b>0,00</b>
<b>SA4</b>	<b>Saldo (4) Geldfluss aus der Finanzierungstätigkeit (35 – 36)</b>							<b>0,00</b>	<b>0,00</b>	<b>0,00</b>
<b>SA5</b>	<b>Saldo (5) Geldfluss aus der voranschlagswirksamen Gebarung (Saldo 3 + Saldo 4)</b>							<b>0,00</b>	<b>0,00</b>	<b>0,00</b>
<b>263</b>	<b>Turn- und Sporthallen</b>									
<b>263000</b>	<b>Sportbetrieb Freizeitzentrum</b>									
<b>Operative Gebarung</b>										
2/263000+811000	Mieten und Betriebskosteners. (20%)	2115	3115	14	80 000,00	40 000,00	86 991,26	80 000,00	40 000,00	87 591,26
2/263000+813000	Erträge aus der Auflösung von Investitionszuschüssen (Kapitaltransfers)	2127			2 400,00	2 100,00	1 060,61			
2/263000+817500	Erträge aus der Auflösung von sonstigen Rückstellungen	2117				1 200,00				
2/263000+829100	Miete Vereine Sporthalle	2116	3116	18	106 800,00	62 300,00	59 820,00	106 800,00	62 300,00	56 880,00
2/263000+829300	Sonstige Erträge Corona-Krise	2116	3116	18			2 781,55			2 781,55
6/263000+829910	Sonstige Erträge	2116	3116	18		772 800,00			772 800,00	
6/263000+829960	Ist-Überschuss	2116	3116	18			170 800,00			170 800,00
6/263000+871000	Landesbeitrag	2121	3121	33		40 000,00			40 000,00	
<b>SU 21 / 31</b>	<b>Summe Erträge / Einzahlungen operative Gebarung</b>				<b>189 200,00</b>	<b>918 400,00</b>	<b>321 453,42</b>	<b>186 800,00</b>	<b>915 100,00</b>	<b>318 052,81</b>
1/263000-400300	Geringwertige Wirtschaftsgüter (GWG)	2221	3221	23	4 000,00	6 000,00	3 735,88	4 000,00	6 000,00	3 778,81
1/263000-454000	Reinigungsmittel	2221	3221	23	6 800,00	6 800,00	5 517,73	6 800,00	6 800,00	5 517,73
1/263000-458000	Mittel zur ärztlichen Betreuung etc	2221	3221	23	200,00	200,00	26,89	200,00	200,00	26,89
1/263000-459000	Sonstige Verbrauchsgüter	2221	3221	23	1 000,00	1 000,00	560,11	1 000,00	1 000,00	560,11
1/263000-511000	Bezüge Vertr. Bedienst. Schema II (Arb.)	2211	3211	20	169 400,00	100 100,00	96 666,33	169 400,00	100 100,00	96 666,33
1/263000-582000	DGB.z.Ausgl.Fonds f.Fam.B.Vertr.Bed	2212	3212	20	6 700,00	4 000,00	3 765,92	6 700,00	4 000,00	3 765,92
1/263000-582010	DGB BVA Vertragsbedienstete	2212	3212	20	27 100,00	20 000,00	19 256,83	27 100,00	20 000,00	19 256,83
1/263000-582100	Abfertigung Neu	2212	3212	20	1 700,00	1 200,00	1 154,43	1 700,00	1 200,00	1 154,43
1/263000-582200	DGB Sozialversicherung VB	2212	3212	20	7 200,00			7 200,00		
1/263000-591000	Dotierung von Rückstellungen für Abfertigungen	2214			24 400,00					

		MVAG	MVAG	QU	Ergebnisvoranschlag			Finanzierungsvoranschlag		
		EH	FH		VA 2022	VA 2021	RA 2020	VA 2022	VA 2021	RA 2020
1/263000-592000	Dotierung von Rückstellungen für Jubiläumswendungen	2214			29 800,00	1 200,00	1 716,16			
1/263000-600000	Energiebezüge Strom	2222	3222	24	46 200,00			46 200,00		
1/263000-600300	Beheizung	2222	3222	24	30 800,00			30 800,00		
1/263000-613100	Instandhaltung der Sportanlagen (außen)	2224	3224	24	32 800,00	38 900,00	29 590,74	32 800,00	38 900,00	29 590,74
1/263000-614000	Instandhaltung Gebäude	2224	3224	24	18 000,00	47 000,00	25 886,74	18 000,00	47 000,00	25 886,74
1/263000-614100	Instandhaltung der Sportanlagen (innen)	2224	3224	24	35 500,00	7 500,00	8 952,70	35 500,00	7 500,00	9 813,48
1/263000-618000	Instandhaltung von sonst. Anlagen	2224	3224	24	1 500,00	1 500,00		1 500,00	1 500,00	
1/263000-631000	Telekommunikationsdienste	2222	3222	24	2 300,00	2 300,00	2 708,59	2 300,00	2 300,00	2 694,63
1/263000-650000	Kreditzinsen	2241	3241	25	6 500,00	4 200,00	32,84	6 500,00	4 200,00	32,84
1/263000-670000	Versicherungen	2222	3222	24	10 300,00	1 700,00	10 888,62	10 300,00	1 700,00	10 888,62
1/263000-680000	Planmäßige Abschreibung	2226			140 800,00	99 000,00	52 859,80			
1/263000-700000	Mieten und Betriebskostenersätze	2223	3223	24		128 200,00	131 433,77		128 200,00	131 433,77
1/263000-710400	Vergnügungsabgabe	2225	3225	24	100,00	100,00	120,00	100,00	100,00	120,00
1/263000-728000	Veranstaltungen	2225	3225	24	20 000,00	5 000,00		20 000,00	5 000,00	
1/263000-728500	Reinigung	2225	3225	24	11 500,00	15 800,00	14 249,23	11 500,00	15 800,00	15 325,67
<b>SU 22 / 32</b>	<b>Summe Aufwendungen / Auszahlungen operative Gebarung</b>				<b>634 600,00</b>	<b>491 700,00</b>	<b>409 123,31</b>	<b>439 600,00</b>	<b>391 500,00</b>	<b>356 513,54</b>
<b>SA 0 / SA 1</b>	<b>(0) Nettoergebnis (21 - 22) / (1) Geldfluss operative Gebarung (31 - 32)</b>				<b>-445 400,00</b>	<b>426 700,00</b>	<b>-87 669,89</b>	<b>-252 800,00</b>	<b>523 600,00</b>	<b>-38 460,73</b>
<b>SU 23</b>	<b>Summe Haushaltsrücklagen</b>				<b>0,00</b>	<b>0,00</b>	<b>0,00</b>	<b>0,00</b>	<b>0,00</b>	<b>0,00</b>
<b>SA00</b>	<b>Nettoergebnis nach Zuw./Entn. Haushaltsrücklagen (Saldo 0 +/- SU23)</b>				<b>-445 400,00</b>	<b>426 700,00</b>	<b>-87 669,89</b>			
<b>Investive Gebarung</b>										
6/263000+307000	Förderungen San. Hockeyplatz		3334	34					10 000,00	70 000,00
<b>SU 33</b>	<b>Summe Einzahlungen investive Gebarung</b>							<b>0,00</b>	<b>10 000,00</b>	<b>70 000,00</b>
5/263000-006000	San. Hockeyplatz		3412	40						299 544,67
5/263000-010000	Stufenweise Sanierung Sporthalle		3413	40				3 000 000,00	2 195 000,00	792 930,77
1/263000-040000	Fahrzeuge		3414	41				2 000,00	7 000,00	
1/263000-042000	Amts-, Betriebs-u. Geschäftsausstattung		3415	41				24 900,00	42 300,00	37 215,21
<b>SU 34</b>	<b>Summe Auszahlungen investive Gebarung</b>							<b>3 026 900,00</b>	<b>2 244 300,00</b>	<b>1 129 690,65</b>
<b>SA2</b>	<b>Saldo (2) Geldfluss aus der Investiven Gebarung (33 - 34)</b>							<b>-3 026 900,00</b>	<b>-2 234 300,00</b>	<b>-1 059 690,65</b>
<b>SA3</b>	<b>Saldo (3) Nettofinanzierungssaldo (Saldo 1 + Saldo 2)</b>							<b>-3 279 700,00</b>	<b>-1 710 700,00</b>	<b>-1 098 151,38</b>
<b>Finanzierungstätigkeit</b>										
6/263000+346000	Darlehensaufnahme		3514	55				3 000 000,00	1 068 900,00	1 155 000,00
<b>SU 35</b>	<b>Summe Einzahlungen aus der Finanzierungstätigkeit</b>							<b>3 000 000,00</b>	<b>1 068 900,00</b>	<b>1 155 000,00</b>
1/263000-346000	Tilgung von Bankdarlehen		3614	65				124 200,00	70 800,00	13 000,00
<b>SU 36</b>	<b>Summe Auszahlungen aus der Finanzierungstätigkeit</b>							<b>124 200,00</b>	<b>70 800,00</b>	<b>13 000,00</b>
<b>SA4</b>	<b>Saldo (4) Geldfluss aus der Finanzierungstätigkeit (35 - 36)</b>							<b>2 875 800,00</b>	<b>998 100,00</b>	<b>1 142 000,00</b>
<b>SA5</b>	<b>Saldo (5) Geldfluss aus der voranschlagswirksamen Gebarung (Saldo 3 + Saldo 4)</b>							<b>-403 900,00</b>	<b>-712 600,00</b>	<b>43 848,62</b>

		MVAG	MVAG	QU	Ergebnisvoranschlag			Finanzierungsvoranschlag		
		EH	FH		VA 2022	VA 2021	RA 2020	VA 2022	VA 2021	RA 2020
<b>263020</b>	<b>Tribünengebäude/Stadion</b>									
<b>Operative Gebarung</b>										
2/263020+811000	Mieten und Betriebskostenersätze	2115	3115	14	2 600,00	2 600,00	2 456,42	2 600,00	2 600,00	3 484,33
6/263020+829910	Sonstige Erträge	2116	3116	18	120 000,00			120 000,00		
<b>SU 21 / 31</b>	<b>Summe Erträge / Einzahlungen operative Gebarung</b>				<b>122 600,00</b>	<b>2 600,00</b>	<b>2 456,42</b>	<b>122 600,00</b>	<b>2 600,00</b>	<b>3 484,33</b>
1/263020-400300	Geringwertige Wirtschaftsgüter (GWG)	2221	3221	23	3 000,00	3 300,00	374,28	3 000,00	3 300,00	374,28
1/263020-454000	Reinigungsmittel	2221	3221	23	4 000,00	4 000,00	4 145,52	4 000,00	4 000,00	4 373,94
1/263020-458000	Mittel zur ärztlichen Betreuung etc	2221	3221	23	200,00	200,00		200,00	200,00	
1/263020-459000	Sonstige Verbrauchsgüter	2221	3221	23	23 500,00	23 500,00	8 372,50	23 500,00	23 500,00	8 372,50
1/263020-600000	Energiebezüge Strom	2222	3222	24	9 000,00			9 000,00		
1/263020-600300	Beheizung	2222	3222	24	20 800,00			20 800,00		
1/263020-613000	Außenanlagen Fußball	2224	3224	24	6 000,00	6 000,00	614,16	6 000,00	6 000,00	614,16
1/263020-614000	Instandhaltung Gebäude	2224	3224	24	25 000,00	20 000,00	25 143,61	25 000,00	20 000,00	25 143,61
1/263020-618000	Instandhaltung von sonst. Anlagen	2224	3224	24	1 900,00	1 900,00	1 422,41	1 900,00	1 900,00	1 422,41
1/263020-670000	Versicherung	2222	3222	24	2 500,00	500,00	421,80	2 500,00	500,00	421,80
1/263020-680000	Planmäßige Abschreibung	2226			10 400,00	4 500,00	4 509,90			
1/263020-700000	Mieten und Betriebskostenersätze	2223	3223	24		46 800,00	47 682,52		46 800,00	47 682,52
1/263020-728500	Reinigung	2225	3225	24	3 000,00	3 000,00	2 905,34	3 000,00	3 000,00	2 905,34
<b>SU 22 / 32</b>	<b>Summe Aufwendungen / Auszahlungen operative Gebarung</b>				<b>109 300,00</b>	<b>113 700,00</b>	<b>95 592,04</b>	<b>98 900,00</b>	<b>109 200,00</b>	<b>91 310,56</b>
<b>SA 0 / SA 1</b>	<b>(0) Nettoergebnis (21 - 22) / (1) Geldfluss operative Gebarung (31 - 32)</b>				<b>13 300,00</b>	<b>-111 100,00</b>	<b>-93 135,62</b>	<b>23 700,00</b>	<b>-106 600,00</b>	<b>-87 826,23</b>
<b>SU 23</b>	<b>Summe Haushaltsrücklagen</b>				<b>0,00</b>	<b>0,00</b>	<b>0,00</b>	<b>0,00</b>	<b>0,00</b>	<b>0,00</b>
<b>SA00</b>	<b>Nettoergebnis nach Zuw./Entn. Haushaltsrücklagen (Saldo 0 +/- SU23)</b>				<b>13 300,00</b>	<b>-111 100,00</b>	<b>-93 135,62</b>			
<b>Investive Gebarung</b>										
<b>SU 33</b>	<b>Summe Einzahlungen investive Gebarung</b>							<b>0,00</b>	<b>0,00</b>	<b>0,00</b>
5/263020-010000	Gebäude und Bauten		3413	40				120 000,00		
1/263020-042000	Amts-, Betriebs- u. Geschäftsausstattung		3415	41				35 000,00		
<b>SU 34</b>	<b>Summe Auszahlungen investive Gebarung</b>							<b>155 000,00</b>	<b>0,00</b>	<b>0,00</b>
<b>SA2</b>	<b>Saldo (2) Geldfluss aus der Investiven Gebarung (33 - 34)</b>							<b>-155 000,00</b>	<b>0,00</b>	<b>0,00</b>
<b>SA3</b>	<b>Saldo (3) Nettofinanzierungssaldo (Saldo 1 + Saldo 2)</b>							<b>-131 300,00</b>	<b>-106 600,00</b>	<b>-87 826,23</b>
<b>Finanzierungstätigkeit</b>										
<b>SU 35</b>	<b>Summe Einzahlungen aus der Finanzierungstätigkeit</b>							<b>0,00</b>	<b>0,00</b>	<b>0,00</b>
<b>SU 36</b>	<b>Summe Auszahlungen aus der Finanzierungstätigkeit</b>							<b>0,00</b>	<b>0,00</b>	<b>0,00</b>
<b>SA4</b>	<b>Saldo (4) Geldfluss aus der Finanzierungstätigkeit (35 - 36)</b>							<b>0,00</b>	<b>0,00</b>	<b>0,00</b>
<b>SA5</b>	<b>Saldo (5) Geldfluss aus der voranschlagswirksamen Gebarung (Saldo 3 + Saldo 4)</b>							<b>-131 300,00</b>	<b>-106 600,00</b>	<b>-87 826,23</b>

		MVAG EH	MVAG FH	QU	Ergebnisvoranschlag			Finanzierungsvoranschlag		
					VA 2022	VA 2021	RA 2020	VA 2022	VA 2021	RA 2020
<b>269</b>	<b>Sonstige Einrichtungen und Maßnahmen</b>									
<b>269000</b>	<b>Gesund und Fit</b>									
	<b>Operative Gebarung</b>									
6/269000+829960	Sonstige Einnahmen - Übernahme 2019	2116	3116	18			41 271,95			41 271,95
<b>SU 21 / 31</b>	<b>Summe Erträge / Einzahlungen operative Gebarung</b>				<b>0,00</b>	<b>0,00</b>	<b>41 271,95</b>	<b>0,00</b>	<b>0,00</b>	<b>41 271,95</b>
1/269000-614000	Instandhaltung Gebäude	2224	3224	24	500,00	1 800,00		500,00	1 800,00	
1/269000-680000	Planmäßige Abschreibung	2226			4 200,00	1 500,00	2 151,78			
1/269000-710000	Öffentl. Abgaben	2225	3225	24	700,00	700,00	637,20	700,00	700,00	637,20
<b>SU 22 / 32</b>	<b>Summe Aufwendungen / Auszahlungen operative Gebarung</b>				<b>5 400,00</b>	<b>4 000,00</b>	<b>2 788,98</b>	<b>1 200,00</b>	<b>2 500,00</b>	<b>637,20</b>
<b>SA 0 / SA 1</b>	<b>(0) Nettoergebnis (21 - 22) / (1) Geldfluss operative Gebarung (31 - 32)</b>				<b>-5 400,00</b>	<b>-4 000,00</b>	<b>38 482,97</b>	<b>-1 200,00</b>	<b>-2 500,00</b>	<b>40 634,75</b>
<b>SU 23</b>	<b>Summe Haushaltsrücklagen</b>				<b>0,00</b>	<b>0,00</b>	<b>0,00</b>	<b>0,00</b>	<b>0,00</b>	<b>0,00</b>
<b>SA00</b>	<b>Nettoergebnis nach Zuw./Entn. Haushaltsrücklagen (Saldo 0 +/- SU23)</b>				<b>-5 400,00</b>	<b>-4 000,00</b>	<b>38 482,97</b>			
	<b>Investive Gebarung</b>									
<b>SU 33</b>	<b>Summe Einzahlungen investive Gebarung</b>							<b>0,00</b>	<b>0,00</b>	<b>0,00</b>
5/269000-006000	Workoutanlage		3412	40						41 271,95
<b>SU 34</b>	<b>Summe Auszahlungen investive Gebarung</b>							<b>0,00</b>	<b>0,00</b>	<b>41 271,95</b>
<b>SA2</b>	<b>Saldo (2) Geldfluss aus der Investiven Gebarung (33 - 34)</b>							<b>0,00</b>	<b>0,00</b>	<b>-41 271,95</b>
<b>SA3</b>	<b>Saldo (3) Nettofinanzierungssaldo (Saldo 1 + Saldo 2)</b>							<b>-1 200,00</b>	<b>-2 500,00</b>	<b>-637,20</b>
	<b>Finanzierungstätigkeit</b>									
<b>SU 35</b>	<b>Summe Einzahlungen aus der Finanzierungstätigkeit</b>							<b>0,00</b>	<b>0,00</b>	<b>0,00</b>
<b>SU 36</b>	<b>Summe Auszahlungen aus der Finanzierungstätigkeit</b>							<b>0,00</b>	<b>0,00</b>	<b>0,00</b>
<b>SA4</b>	<b>Saldo (4) Geldfluss aus der Finanzierungstätigkeit (35 - 36)</b>							<b>0,00</b>	<b>0,00</b>	<b>0,00</b>
<b>SA5</b>	<b>Saldo (5) Geldfluss aus der voranschlagswirksamen Gebarung (Saldo 3 + Saldo 4)</b>							<b>-1 200,00</b>	<b>-2 500,00</b>	<b>-637,20</b>
<b>269100</b>	<b>Jugend in Bewegung</b>									
	<b>Operative Gebarung</b>									
2/269100+813000	Erträge aus der Auflösung von Investitionszuschüssen (Kapitaltransfers)	2127			2 700,00	2 700,00	2 666,67			
<b>SU 21 / 31</b>	<b>Summe Erträge / Einzahlungen operative Gebarung</b>				<b>2 700,00</b>	<b>2 700,00</b>	<b>2 666,67</b>	<b>0,00</b>	<b>0,00</b>	<b>0,00</b>
1/269100-613000	Instandhaltung	2224	3224	24	5 500,00	5 000,00	4 733,44	5 500,00	5 000,00	4 733,44
1/269100-680000	Planmäßige Abschreibung	2226			12 100,00	10 600,00	10 606,43			
1/269100-700000	Mieten und Betriebskostenersätze	2223	3223	24		1 000,00	950,40		1 000,00	950,40
<b>SU 22 / 32</b>	<b>Summe Aufwendungen / Auszahlungen operative Gebarung</b>				<b>17 600,00</b>	<b>16 600,00</b>	<b>16 290,27</b>	<b>5 500,00</b>	<b>6 000,00</b>	<b>5 683,84</b>
<b>SA 0 / SA 1</b>	<b>(0) Nettoergebnis (21 - 22) / (1) Geldfluss operative Gebarung (31 - 32)</b>				<b>-14 900,00</b>	<b>-13 900,00</b>	<b>-13 623,60</b>	<b>-5 500,00</b>	<b>-6 000,00</b>	<b>-5 683,84</b>
<b>SU 23</b>	<b>Summe Haushaltsrücklagen</b>				<b>0,00</b>	<b>0,00</b>	<b>0,00</b>	<b>0,00</b>	<b>0,00</b>	<b>0,00</b>
<b>SA00</b>	<b>Nettoergebnis nach Zuw./Entn. Haushaltsrücklagen (Saldo 0 +/- SU23)</b>				<b>-14 900,00</b>	<b>-13 900,00</b>	<b>-13 623,60</b>			

	MVAG	MVAG	QU	Ergebnisvoranschlag			Finanzierungsvoranschlag			
				EH	FH		VA 2022	VA 2021	RA 2020	VA 2022
<b>Investive Gebarung</b>										
2/269100+301000					3331	33				80 000,00
<b>SU 33</b>								<b>0,00</b>	<b>0,00</b>	<b>80 000,00</b>
1/269100-042000					3415	41			20 000,00	
<b>SU 34</b>								<b>0,00</b>	<b>20 000,00</b>	<b>0,00</b>
<b>SA2</b>								<b>0,00</b>	<b>-20 000,00</b>	<b>80 000,00</b>
<b>SA3</b>								<b>-5 500,00</b>	<b>-26 000,00</b>	<b>74 316,16</b>
<b>Finanzierungstätigkeit</b>										
<b>SU 35</b>								<b>0,00</b>	<b>0,00</b>	<b>0,00</b>
<b>SU 36</b>								<b>0,00</b>	<b>0,00</b>	<b>0,00</b>
<b>SA4</b>								<b>0,00</b>	<b>0,00</b>	<b>0,00</b>
<b>SA5</b>								<b>-5 500,00</b>	<b>-26 000,00</b>	<b>74 316,16</b>
<b>27</b>										
<b>273</b>										
<b>273000</b>										
<b>Operative Gebarung</b>										
2/273000+871000					2121	3121	33			800,00
<b>SU 21 / 31</b>								<b>0,00</b>	<b>0,00</b>	<b>800,00</b>
1/273000-400300					2221	3221	23	500,00	500,00	25,89
1/273000-456000					2221	3221	23	700,00	700,00	551,46
1/273000-457000					2221	3221	23	6 500,00	6 500,00	5 633,54
1/273000-459000					2221	3221	23	300,00	300,00	77,37
1/273000-510000					2211	3211	20	29 900,00	29 400,00	28 201,71
1/273000-521000					2211	3211	20			484,29
1/273000-582000					2212	3212	20	1 200,00	1 200,00	1 096,75
1/273000-582010					2212	3212	20	5 300,00	5 100,00	4 902,96
1/273000-582100					2212	3212	20	500,00	500,00	407,13
1/273000-592000					2214			200,00	200,00	130,86
1/273000-618000					2224	3224	24	100,00	100,00	
1/273000-631000					2222	3222	24	200,00	200,00	72,00
1/273000-680000					2226			3 800,00	3 800,00	3 800,16
1/273000-724000					2225	3225	24	100,00	100,00	22,56
1/273000-728000					2225	3225	24	1 500,00	1 500,00	
<b>SU 22 / 32</b>								<b>50 800,00</b>	<b>50 100,00</b>	<b>45 406,68</b>
								<b>46 800,00</b>	<b>46 100,00</b>	<b>41 475,66</b>

	MVAG EH	MVAG FH	QU	Ergebnisvoranschlag			Finanzierungsvoranschlag		
				VA 2022	VA 2021	RA 2020	VA 2022	VA 2021	RA 2020
<b>SA 0 / SA 1</b>				<b>-50 800,00</b>	<b>-50 100,00</b>	<b>-44 606,68</b>	<b>-46 800,00</b>	<b>-46 100,00</b>	<b>-40 675,66</b>
<b>SU 23</b>				<b>0,00</b>	<b>0,00</b>	<b>0,00</b>	<b>0,00</b>	<b>0,00</b>	<b>0,00</b>
<b>SA00</b>				<b>-50 800,00</b>	<b>-50 100,00</b>	<b>-44 606,68</b>			
<b>Investive Gebarung</b>									
<b>SU 33</b>							<b>0,00</b>	<b>0,00</b>	<b>0,00</b>
1/273000-010000			3413 40				2 000,00		
1/273000-042000			3415 41				3 500,00	1 000,00	
<b>SU 34</b>							<b>5 500,00</b>	<b>1 000,00</b>	<b>0,00</b>
<b>SA2</b>							<b>-5 500,00</b>	<b>-1 000,00</b>	<b>0,00</b>
<b>SA3</b>							<b>-52 300,00</b>	<b>-47 100,00</b>	<b>-40 675,66</b>
<b>Finanzierungstätigkeit</b>									
<b>SU 35</b>							<b>0,00</b>	<b>0,00</b>	<b>0,00</b>
<b>SU 36</b>							<b>0,00</b>	<b>0,00</b>	<b>0,00</b>
<b>SA4</b>							<b>0,00</b>	<b>0,00</b>	<b>0,00</b>
<b>SA5</b>							<b>-52 300,00</b>	<b>-47 100,00</b>	<b>-40 675,66</b>
<b>279</b>									
<b>279100</b>									
<b>Operative Gebarung</b>									
<b>SU 21 / 31</b>				<b>0,00</b>	<b>0,00</b>	<b>0,00</b>	<b>0,00</b>	<b>0,00</b>	<b>0,00</b>
1/279100-728000			2225 3225 24	5 000,00	5 000,00	923,24	5 000,00	5 000,00	1 658,24
<b>SU 22 / 32</b>				<b>5 000,00</b>	<b>5 000,00</b>	<b>923,24</b>	<b>5 000,00</b>	<b>5 000,00</b>	<b>1 658,24</b>
<b>SA 0 / SA 1</b>				<b>-5 000,00</b>	<b>-5 000,00</b>	<b>-923,24</b>	<b>-5 000,00</b>	<b>-5 000,00</b>	<b>-1 658,24</b>
<b>SU 23</b>				<b>0,00</b>	<b>0,00</b>	<b>0,00</b>	<b>0,00</b>	<b>0,00</b>	<b>0,00</b>
<b>SA00</b>				<b>-5 000,00</b>	<b>-5 000,00</b>	<b>-923,24</b>			
<b>Investive Gebarung</b>									
<b>SU 33</b>							<b>0,00</b>	<b>0,00</b>	<b>0,00</b>
<b>SU 34</b>							<b>0,00</b>	<b>0,00</b>	<b>0,00</b>
<b>SA2</b>							<b>0,00</b>	<b>0,00</b>	<b>0,00</b>
<b>SA3</b>							<b>-5 000,00</b>	<b>-5 000,00</b>	<b>-1 658,24</b>
<b>Finanzierungstätigkeit</b>									
<b>SU 35</b>							<b>0,00</b>	<b>0,00</b>	<b>0,00</b>
<b>SU 36</b>							<b>0,00</b>	<b>0,00</b>	<b>0,00</b>
<b>SA4</b>							<b>0,00</b>	<b>0,00</b>	<b>0,00</b>
<b>SA5</b>							<b>-5 000,00</b>	<b>-5 000,00</b>	<b>-1 658,24</b>

		MVAG EH	MVAG FH	QU	Ergebnisvoranschlag			Finanzierungsvoranschlag		
					VA 2022	VA 2021	RA 2020	VA 2022	VA 2021	RA 2020
<b>28</b>	<b>Forschung und Wissenschaft</b>									
<b>282</b>	<b>Studienbeihilfen</b>									
<b>282000</b>	<b>Studienbeihilfen</b>									
<b>Operative Gebarung</b>										
<b>SU 21 / 31</b>	<b>Summe Erträge / Einzahlungen operative Gebarung</b>				<b>0,00</b>	<b>0,00</b>	<b>0,00</b>	<b>0,00</b>	<b>0,00</b>	<b>0,00</b>
1/282000-768000	Zuschuss Semesterticket	2234	3234	27	12 000,00	12 000,00	10 923,50	12 000,00	12 000,00	10 923,50
1/282000-768010	Mobilitätsförderung	2234	3234	27	3 000,00	3 000,00	825,00	3 000,00	3 000,00	825,00
1/282000-768020	Förderung Auslandssemester	2234	3234	27	2 800,00	2 800,00		2 800,00	2 800,00	
<b>SU 22 / 32</b>	<b>Summe Aufwendungen / Auszahlungen operative Gebarung</b>				<b>17 800,00</b>	<b>17 800,00</b>	<b>11 748,50</b>	<b>17 800,00</b>	<b>17 800,00</b>	<b>11 748,50</b>
<b>SA 0 / SA 1</b>	<b>(0) Nettoergebnis (21 - 22) / (1) Geldfluss operative Gebarung (31 - 32)</b>				<b>-17 800,00</b>	<b>-17 800,00</b>	<b>-11 748,50</b>	<b>-17 800,00</b>	<b>-17 800,00</b>	<b>-11 748,50</b>
<b>SU 23</b>	<b>Summe Haushaltsrücklagen</b>				<b>0,00</b>	<b>0,00</b>	<b>0,00</b>	<b>0,00</b>	<b>0,00</b>	<b>0,00</b>
<b>SA00</b>	<b>Nettoergebnis nach Zuw./Entn. Haushaltsrücklagen (Saldo 0 +/- SU23)</b>				<b>-17 800,00</b>	<b>-17 800,00</b>	<b>-11 748,50</b>			
<b>Investive Gebarung</b>										
<b>SU 33</b>	<b>Summe Einzahlungen investive Gebarung</b>							<b>0,00</b>	<b>0,00</b>	<b>0,00</b>
<b>SU 34</b>	<b>Summe Auszahlungen investive Gebarung</b>							<b>0,00</b>	<b>0,00</b>	<b>0,00</b>
<b>SA2</b>	<b>Saldo (2) Geldfluss aus der Investiven Gebarung (33 - 34)</b>							<b>0,00</b>	<b>0,00</b>	<b>0,00</b>
<b>SA3</b>	<b>Saldo (3) Nettofinanzierungssaldo (Saldo 1 + Saldo 2)</b>							<b>-17 800,00</b>	<b>-17 800,00</b>	<b>-11 748,50</b>
<b>Finanzierungstätigkeit</b>										
<b>SU 35</b>	<b>Summe Einzahlungen aus der Finanzierungstätigkeit</b>							<b>0,00</b>	<b>0,00</b>	<b>0,00</b>
<b>SU 36</b>	<b>Summe Auszahlungen aus der Finanzierungstätigkeit</b>							<b>0,00</b>	<b>0,00</b>	<b>0,00</b>
<b>SA4</b>	<b>Saldo (4) Geldfluss aus der Finanzierungstätigkeit (35 - 36)</b>							<b>0,00</b>	<b>0,00</b>	<b>0,00</b>
<b>SA5</b>	<b>Saldo (5) Geldfluss aus der voranschlagswirksamen Gebarung (Saldo 3 + Saldo 4)</b>							<b>-17 800,00</b>	<b>-17 800,00</b>	<b>-11 748,50</b>
<b>283</b>	<b>Wissenschaftliche Archive</b>									
<b>283000</b>	<b>Wissenschaft.Archive/Studienbibl.</b>									
<b>Operative Gebarung</b>										
2/283000+871000	Landesförderung "Digitalisierung Archiv"	2121	3121	33		2 300,00			2 300,00	
<b>SU 21 / 31</b>	<b>Summe Erträge / Einzahlungen operative Gebarung</b>				<b>0,00</b>	<b>2 300,00</b>	<b>0,00</b>	<b>0,00</b>	<b>2 300,00</b>	<b>0,00</b>
1/283000-400300	Geringwertige Wirtschaftsgüter (GWG)	2221	3221	23	500,00	500,00	210,38	500,00	500,00	210,38
1/283000-457000	Druckwerke, wissenschaftliches Material	2221	3221	23	600,00	600,00	12,95	600,00	600,00	12,95
1/283000-459000	Sonstige Verbrauchsgüter	2221	3221	23	500,00	500,00	437,72	500,00	500,00	437,72
1/283000-600000	Energiebezüge Strom	2222	3222	24	500,00	500,00	380,73	500,00	500,00	380,73
1/283000-600300	Beheizung	2222	3222	24	1 200,00	1 200,00	1 002,95	1 200,00	1 200,00	1 002,95
1/283000-618000	Instandhaltung von sonst. Anlagen	2224	3224	24	500,00	500,00	323,08	500,00	500,00	323,08
1/283000-631000	Telekommunikationsdienste	2222	3222	24	1 000,00	1 000,00	841,42	1 000,00	1 000,00	841,42
1/283000-670000	Versicherungen	2222	3222	24	300,00	300,00	292,32	300,00	300,00	292,32
1/283000-680000	Planmäßige Abschreibung	2226			400,00	400,00	528,72			



		MVAG			Ergebnisvoranschlag			Finanzierungsvoranschlag		
		EH	FH	QU	VA 2022	VA 2021	RA 2020	VA 2022	VA 2021	RA 2020
1/283000-728000	Entgelte für sonstige Leistungen	2225	3225	24	500,00	8 300,00	951,76	500,00	8 300,00	951,76
<b>SU 22 / 32</b>	<b>Summe Aufwendungen / Auszahlungen operative Gebarung</b>				<b>6 000,00</b>	<b>13 800,00</b>	<b>4 982,03</b>	<b>5 600,00</b>	<b>13 400,00</b>	<b>4 453,31</b>
<b>SA 0 / SA 1</b>	<b>(0) Nettoergebnis (21 - 22) / (1) Geldfluss operative Gebarung (31 - 32)</b>				<b>-6 000,00</b>	<b>-11 500,00</b>	<b>-4 982,03</b>	<b>-5 600,00</b>	<b>-11 100,00</b>	<b>-4 453,31</b>
<b>SU 23</b>	<b>Summe Haushaltsrücklagen</b>				<b>0,00</b>	<b>0,00</b>	<b>0,00</b>	<b>0,00</b>	<b>0,00</b>	<b>0,00</b>
<b>SA00</b>	<b>Nettoergebnis nach Zuw./Entn. Haushaltsrücklagen (Saldo 0 +/- SU23)</b>				<b>-6 000,00</b>	<b>-11 500,00</b>	<b>-4 982,03</b>			
<b>Investive Gebarung</b>										
<b>SU 33</b>	<b>Summe Einzahlungen investive Gebarung</b>							<b>0,00</b>	<b>0,00</b>	<b>0,00</b>
1/283000-042000	Amts-, Betriebs-u. Geschäftsausstattung		3415	41				2 300,00	1 500,00	
<b>SU 34</b>	<b>Summe Auszahlungen investive Gebarung</b>							<b>2 300,00</b>	<b>1 500,00</b>	<b>0,00</b>
<b>SA2</b>	<b>Saldo (2) Geldfluss aus der Investiven Gebarung (33 - 34)</b>							<b>-2 300,00</b>	<b>-1 500,00</b>	<b>0,00</b>
<b>SA3</b>	<b>Saldo (3) Nettofinanzierungssaldo (Saldo 1 + Saldo 2)</b>							<b>-7 900,00</b>	<b>-12 600,00</b>	<b>-4 453,31</b>
<b>Finanzierungstätigkeit</b>										
<b>SU 35</b>	<b>Summe Einzahlungen aus der Finanzierungstätigkeit</b>							<b>0,00</b>	<b>0,00</b>	<b>0,00</b>
<b>SU 36</b>	<b>Summe Auszahlungen aus der Finanzierungstätigkeit</b>							<b>0,00</b>	<b>0,00</b>	<b>0,00</b>
<b>SA4</b>	<b>Saldo (4) Geldfluss aus der Finanzierungstätigkeit (35 - 36)</b>							<b>0,00</b>	<b>0,00</b>	<b>0,00</b>
<b>SA5</b>	<b>Saldo (5) Geldfluss aus der voranschlagswirksamen Gebarung (Saldo 3 + Saldo 4)</b>							<b>-7 900,00</b>	<b>-12 600,00</b>	<b>-4 453,31</b>

	MVAG EH	MVAG FH	QU	Ergebnisvoranschlag			Finanzierungsvoranschlag			
				VA 2022	VA 2021	RA 2020	VA 2022	VA 2021	RA 2020	
<b>3 Kunst, Kultur und Kultus</b>										
<b>31</b>	<b>Bildende Künste</b>									
<b>312</b>	<b>Maßnahmen zur Förderung der bildenden Künste</b>									
<b>312000</b>	<b>Maßnahmen zur Förderung der bild. Künste</b>									
<b>Operative Gebarung</b>										
<b>SU 21 / 31</b>	<b>Summe Erträge / Einzahlungen operative Gebarung</b>			<b>0,00</b>	<b>0,00</b>	<b>0,00</b>	<b>0,00</b>	<b>0,00</b>	<b>0,00</b>	
1/312000-680000	Planmäßige Abschreibung	2226		700,00	500,00	542,79				
<b>SU 22 / 32</b>	<b>Summe Aufwendungen / Auszahlungen operative Gebarung</b>			<b>700,00</b>	<b>500,00</b>	<b>542,79</b>	<b>0,00</b>	<b>0,00</b>	<b>0,00</b>	
<b>SA 0 / SA 1</b>	<b>(0) Nettoergebnis (21 - 22) / (1) Geldfluss operative Gebarung (31 - 32)</b>			<b>-700,00</b>	<b>-500,00</b>	<b>-542,79</b>	<b>0,00</b>	<b>0,00</b>	<b>0,00</b>	
<b>SU 23</b>	<b>Summe Haushaltsrücklagen</b>			<b>0,00</b>	<b>0,00</b>	<b>0,00</b>	<b>0,00</b>	<b>0,00</b>	<b>0,00</b>	
<b>SA00</b>	<b>Nettoergebnis nach Zuw./Entn. Haushaltsrücklagen (Saldo 0 +/- SU23)</b>			<b>-700,00</b>	<b>-500,00</b>	<b>-542,79</b>				
<b>Investive Gebarung</b>										
<b>SU 33</b>	<b>Summe Einzahlungen investive Gebarung</b>						<b>0,00</b>	<b>0,00</b>	<b>0,00</b>	
1/312000-042000	Ankauf von Bildern	3415	41				4 000,00	3 000,00	1 929,75	
<b>SU 34</b>	<b>Summe Auszahlungen investive Gebarung</b>						<b>4 000,00</b>	<b>3 000,00</b>	<b>1 929,75</b>	
<b>SA2</b>	<b>Saldo (2) Geldfluss aus der Investiven Gebarung (33 - 34)</b>						<b>-4 000,00</b>	<b>-3 000,00</b>	<b>-1 929,75</b>	
<b>SA3</b>	<b>Saldo (3) Nettofinanzierungssaldo (Saldo 1 + Saldo 2)</b>						<b>-4 000,00</b>	<b>-3 000,00</b>	<b>-1 929,75</b>	
<b>Finanzierungstätigkeit</b>										
<b>SU 35</b>	<b>Summe Einzahlungen aus der Finanzierungstätigkeit</b>						<b>0,00</b>	<b>0,00</b>	<b>0,00</b>	
<b>SU 36</b>	<b>Summe Auszahlungen aus der Finanzierungstätigkeit</b>						<b>0,00</b>	<b>0,00</b>	<b>0,00</b>	
<b>SA4</b>	<b>Saldo (4) Geldfluss aus der Finanzierungstätigkeit (35 - 36)</b>						<b>0,00</b>	<b>0,00</b>	<b>0,00</b>	
<b>SA5</b>	<b>Saldo (5) Geldfluss aus der voranschlagswirksamen Gebarung (Saldo 3 + Saldo 4)</b>						<b>-4 000,00</b>	<b>-3 000,00</b>	<b>-1 929,75</b>	
<b>32</b>	<b>Musik und darstellende Kunst</b>									
<b>320</b>	<b>Ausbildung in Musik und darstellender Kunst</b>									
<b>320000</b>	<b>Musikschule</b>									
<b>Operative Gebarung</b>										
2/320000+810000	Besuchsgelder	2114	3114	13	145 000,00	140 000,00	147 357,20	145 000,00	140 000,00	147 493,81
2/320000+810100	Leihgebühr für Instrumente	2114	3114	13	1 100,00	1 000,00	1 050,00	1 100,00	1 000,00	1 050,00
2/320000+817500	Erträge aus der Auflösung von sonstigen Rückstellungen	2117			8 600,00	14 000,00				
2/320000+829100	Sonstige Erträge Corona-Krise	2116	3116	18			4 328,40			4 328,40
2/320000+861000	Transfers von Ländern, Landesfonds und Landeskammern	2121	3121	15			92,08			92,08

		MVAG	MVAG	QU	Ergebnisvoranschlag			Finanzierungsvoranschlag		
		EH	FH		VA 2022	VA 2021	RA 2020	VA 2022	VA 2021	RA 2020
2/320000+863000	Transfers von sonstigen Trägern öffentlichen Rechts und Sozialversicherungsträgern	2121	3121	15	7 200,00			7 200,00		
2/320000+871000	Landesbeitrag	2121	3121	33	180 000,00	180 000,00	181 517,23	180 000,00	180 000,00	181 517,23
<b>SU 21 / 31</b>	<b>Summe Erträge / Einzahlungen operative Gebarung</b>				<b>341 900,00</b>	<b>335 000,00</b>	<b>334 344,91</b>	<b>333 300,00</b>	<b>321 000,00</b>	<b>334 481,52</b>
1/320000-400000	Geringwertige Wirtschaftsgüter (GWG)	2221	3221	23	2 100,00	2 500,00	2 669,99	2 100,00	2 500,00	2 366,78
1/320000-454000	Reinigungsmittel	2221	3221	23	1 000,00	1 000,00	803,72	1 000,00	1 000,00	803,72
1/320000-456000	Büromaterial	2221	3221	23	1 000,00	1 000,00	894,08	1 000,00	1 000,00	894,08
1/320000-457000	Noten	2221	3221	23	1 500,00	2 000,00	1 160,25	1 500,00	2 000,00	1 160,25
1/320000-458000	Mittel zur ärztlichen Betreuung etc	2221	3221	23	200,00	200,00		200,00	200,00	
1/320000-459000	Sonstige Verbrauchsgüter	2221	3221	23	1 500,00	2 000,00	928,68	1 500,00	2 000,00	928,68
1/320000-510000	Bezüge Vertr. Bedienst. Schema I (Ang.)	2211	3211	20	701 000,00	803 100,00	709 292,66	701 000,00	803 100,00	709 292,66
1/320000-582000	DGB.z.Ausgl.Fonds f.Fam.B.Vertr.Bed	2212	3212	20	24 300,00	22 100,00	21 766,28	24 300,00	22 100,00	21 766,28
1/320000-582010	DGB BVA Vertragsbedienstete	2212	3212	20	101 000,00	90 400,00	86 474,21	101 000,00	90 400,00	86 474,21
1/320000-582100	Abfertigung Neu	2212	3212	20	7 600,00	6 800,00	6 529,94	7 600,00	6 800,00	6 529,94
1/320000-582200	DGB Sozialversicherung VB	2212	3212	20	44 100,00	54 900,00	52 588,28	44 100,00	54 900,00	52 588,28
1/320000-591000	Dotierung von Rückstellungen für Abfertigungen	2214			6 800,00	8 700,00	7 965,27			
1/320000-592000	Dotierung von Rückstellungen für Jubiläumszuwendungen	2214			15 800,00	13 900,00	17 106,27			
1/320000-600000	Energiebezüge Strom	2222	3222	24	1 200,00	1 000,00	811,05	1 200,00	1 000,00	811,05
1/320000-600300	Beheizung	2222	3222	24	3 400,00	3 400,00	2 815,73	3 400,00	3 400,00	2 815,73
1/320000-614000	Instandhaltung Gebäude	2224	3224	24	3 000,00	1 000,00	3 880,22	3 000,00	1 000,00	3 880,22
1/320000-618000	Instandhaltung von sonst. Anlagen	2224	3224	24	7 000,00	5 000,00	6 201,66	7 000,00	5 000,00	2 838,66
1/320000-631000	Telekommunikationsdienste	2222	3222	24	1 400,00	1 000,00	763,23	1 400,00	1 000,00	763,23
1/320000-670000	Versicherung der Einrichtung	2222	3222	24	200,00	200,00	171,36	200,00	200,00	171,36
1/320000-680000	Planmäßige Abschreibung	2226			7 500,00	6 400,00	6 471,83			
1/320000-710100	Kommunalsteuer Bedienstete	2225	3225	24	21 300,00	22 400,00	21 243,41	21 300,00	22 400,00	21 243,41
1/320000-724000	Reisegebühren	2225	3225	24	200,00	400,00	465,78	200,00	400,00	465,78
1/320000-728000	Veranstaltungen	2225	3225	24	3 000,00	4 000,00	150,95	3 000,00	4 000,00	222,24
1/320000-728500	Reinigung	2225	3225	24	700,00	700,00	1 740,89	700,00	700,00	1 669,49
1/320000-768000	Begabtenförderung	2234	3234	27	1 200,00	1 500,00	1 205,50	1 200,00	1 500,00	1 205,50
<b>SU 22 / 32</b>	<b>Summe Aufwendungen / Auszahlungen operative Gebarung</b>				<b>958 000,00</b>	<b>1 055 600,00</b>	<b>954 101,24</b>	<b>927 900,00</b>	<b>1 026 600,00</b>	<b>918 891,55</b>
<b>SA 0 / SA 1</b>	<b>(0) Nettoergebnis (21 - 22) / (1) Geldfluss operative Gebarung (31 - 32)</b>				<b>-616 100,00</b>	<b>-720 600,00</b>	<b>-619 756,33</b>	<b>-594 600,00</b>	<b>-705 600,00</b>	<b>-584 410,03</b>
<b>SU 23</b>	<b>Summe Haushaltsrücklagen</b>				<b>0,00</b>	<b>0,00</b>	<b>0,00</b>	<b>0,00</b>	<b>0,00</b>	<b>0,00</b>
<b>SA00</b>	<b>Nettoergebnis nach Zuw./Entn. Haushaltsrücklagen (Saldo 0 +/- SU23)</b>				<b>-616 100,00</b>	<b>-720 600,00</b>	<b>-619 756,33</b>			
<b>Investive Gebarung</b>										
<b>SU 33</b>	<b>Summe Einzahlungen investive Gebarung</b>							<b>0,00</b>	<b>0,00</b>	<b>0,00</b>
1/320000-042000	Amts-,Betriebs-u.Geschäftsausstattung		3415	41				23 200,00	17 000,00	14 235,19
<b>SU 34</b>	<b>Summe Auszahlungen investive Gebarung</b>							<b>23 200,00</b>	<b>17 000,00</b>	<b>14 235,19</b>

	MVAG EH	MVAG FH	QU	Ergebnisvoranschlag			Finanzierungsvoranschlag		
				VA 2022	VA 2021	RA 2020	VA 2022	VA 2021	RA 2020
SA2							-23 200,00	-17 000,00	-14 235,19
SA3							-617 800,00	-722 600,00	-598 645,22
<b>Finanzierungstätigkeit</b>									
SU 35							0,00	0,00	0,00
SU 36							0,00	0,00	0,00
SA4							0,00	0,00	0,00
SA5							-617 800,00	-722 600,00	-598 645,22
<b>36 Heimatpflege</b>									
<b>360 Heimatmuseen</b>									
<b>360000 Museum</b>									
<b>Operative Gebarung</b>									
2/360000+871000	Landesbeitrag Eumig-Museum	2121	3121	33	22 000,00		22 000,00		
SU 21 / 31	Summe Erträge / Einzahlungen operative Gebarung				22 000,00	0,00	22 000,00	0,00	0,00
1/360000-680000	Planmäßige Abschreibung	2226			4 000,00	5 300,00	3 837,65		
SU 22 / 32	Summe Aufwendungen / Auszahlungen operative Gebarung				4 000,00	5 300,00	3 837,65	0,00	0,00
SA 0 / SA 1	(0) Nettoergebnis (21 - 22) / (1) Geldfluss operative Gebarung (31 – 32)				18 000,00	-5 300,00	-3 837,65	22 000,00	0,00
SU 23	Summe Haushaltsrücklagen				0,00	0,00	0,00	0,00	0,00
SA00	Nettoergebnis nach Zuw./Entn. Haushaltsrücklagen (Saldo 0 +/- SU23)				18 000,00	-5 300,00	-3 837,65		
<b>Investive Gebarung</b>									
SU 33	Summe Einzahlungen investive Gebarung						0,00	0,00	0,00
SU 34	Summe Auszahlungen investive Gebarung						0,00	0,00	0,00
SA2	Saldo (2) Geldfluss aus der Investiven Gebarung (33 – 34)						0,00	0,00	0,00
SA3	Saldo (3) Nettofinanzierungssaldo (Saldo 1 + Saldo 2)						22 000,00	0,00	0,00
<b>Finanzierungstätigkeit</b>									
SU 35	Summe Einzahlungen aus der Finanzierungstätigkeit						0,00	0,00	0,00
SU 36	Summe Auszahlungen aus der Finanzierungstätigkeit						0,00	0,00	0,00
SA4	Saldo (4) Geldfluss aus der Finanzierungstätigkeit (35 – 36)						0,00	0,00	0,00
SA5	Saldo (5) Geldfluss aus der voranschlagswirksamen Gebarung (Saldo 3 + Saldo 4)						22 000,00	0,00	0,00
<b>362 Denkmalpflege</b>									
<b>362000 Denkmalpflege</b>									
<b>Operative Gebarung</b>									
6/362000+829960	Ist-Überschuss	2116	3116	18			2 429 654,59		2 429 654,59
SU 21 / 31	Summe Erträge / Einzahlungen operative Gebarung				0,00	0,00	2 429 654,59	0,00	2 429 654,59
1/362000-600000	Energiebezüge Strom	2222	3222	24	300,00	600,00	90,18	300,00	600,00
1/362000-619000	Instandhaltung von Denkmälern	2224	3224	24	13 000,00	3 000,00	16 788,00	13 000,00	3 000,00

		MVAG			Ergebnisvoranschlag			Finanzierungsvoranschlag		
		EH	FH	QU	VA 2022	VA 2021	RA 2020	VA 2022	VA 2021	RA 2020
1/362000-680000	Planmäßige Abschreibung	2226			100,00		147,16			
5/362000-729960	Sonstige Ausgabe - Übernahme 2019	2225	3225	24			2 429 654,59			2 429 654,59
5/362000-729961	Zuführung Ist-Ü zu Vorhaben	2225	3225	24	307 000,00	697 000,00	1 692 679,44	307 000,00	697 000,00	1 692 679,44
<b>SU 22 / 32</b>	<b>Summe Aufwendungen / Auszahlungen operative Gebarung</b>				<b>320 400,00</b>	<b>700 600,00</b>	<b>4 139 359,37</b>	<b>320 300,00</b>	<b>700 600,00</b>	<b>4 139 212,21</b>
<b>SA 0 / SA 1</b>	<b>(0) Nettoergebnis (21 - 22) / (1) Geldfluss operative Gebarung (31 - 32)</b>				<b>-320 400,00</b>	<b>-700 600,00</b>	<b>-1 709 704,78</b>	<b>-320 300,00</b>	<b>-700 600,00</b>	<b>-1 709 557,62</b>
<b>SU 23</b>	<b>Summe Haushaltsrücklagen</b>				<b>0,00</b>	<b>0,00</b>	<b>0,00</b>	<b>0,00</b>	<b>0,00</b>	<b>0,00</b>
<b>SA00</b>	<b>Nettoergebnis nach Zuw./Entn. Haushaltsrücklagen (Saldo 0 +/- SU23)</b>				<b>-320 400,00</b>	<b>-700 600,00</b>	<b>-1 709 704,78</b>			
<b>Investive Gebarung</b>										
<b>SU 33</b>	<b>Summe Einzahlungen investive Gebarung</b>						<b>0,00</b>	<b>0,00</b>	<b>0,00</b>	<b>0,00</b>
5/362000-015000	Klosterkirche		3416	40			40 000,00	40 000,00		
<b>SU 34</b>	<b>Summe Auszahlungen investive Gebarung</b>						<b>40 000,00</b>	<b>40 000,00</b>	<b>0,00</b>	<b>0,00</b>
<b>SA2</b>	<b>Saldo (2) Geldfluss aus der Investiven Gebarung (33 - 34)</b>						<b>-40 000,00</b>	<b>-40 000,00</b>	<b>0,00</b>	<b>0,00</b>
<b>SA3</b>	<b>Saldo (3) Nettofinanzierungssaldo (Saldo 1 + Saldo 2)</b>						<b>-360 300,00</b>	<b>-740 600,00</b>	<b>-1 709 557,62</b>	<b>-1 709 557,62</b>
<b>Finanzierungstätigkeit</b>										
<b>SU 35</b>	<b>Summe Einzahlungen aus der Finanzierungstätigkeit</b>						<b>0,00</b>	<b>0,00</b>	<b>0,00</b>	<b>0,00</b>
<b>SU 36</b>	<b>Summe Auszahlungen aus der Finanzierungstätigkeit</b>						<b>0,00</b>	<b>0,00</b>	<b>0,00</b>	<b>0,00</b>
<b>SA4</b>	<b>Saldo (4) Geldfluss aus der Finanzierungstätigkeit (35 - 36)</b>						<b>0,00</b>	<b>0,00</b>	<b>0,00</b>	<b>0,00</b>
<b>SA5</b>	<b>Saldo (5) Geldfluss aus der voranschlagswirksamen Gebarung (Saldo 3 + Saldo 4)</b>						<b>-360 300,00</b>	<b>-740 600,00</b>	<b>-1 709 557,62</b>	<b>-1 709 557,62</b>
<b>362100</b>	<b>Denkmalpflege</b>									
<b>Operative Gebarung</b>										
6/362100+829910	Sonstige Erträge	2116	3116	18	20 000,00			20 000,00		
6/362100+829961	Zuführung Ist-Überschuss aus Vorhaben	2116	3116	18	30 000,00	45 000,00		30 000,00	45 000,00	
<b>SU 21 / 31</b>	<b>Summe Erträge / Einzahlungen operative Gebarung</b>				<b>50 000,00</b>	<b>45 000,00</b>	<b>0,00</b>	<b>50 000,00</b>	<b>45 000,00</b>	<b>0,00</b>
1/362100-650000	Zinsen für Finanzschulden in Euro	2241	3241	25	400,00			400,00		
1/362100-680000	Planmäßige Abschreibung	2226			3 000,00	2 300,00				
<b>SU 22 / 32</b>	<b>Summe Aufwendungen / Auszahlungen operative Gebarung</b>				<b>3 400,00</b>	<b>2 300,00</b>	<b>0,00</b>	<b>400,00</b>	<b>0,00</b>	<b>0,00</b>
<b>SA 0 / SA 1</b>	<b>(0) Nettoergebnis (21 - 22) / (1) Geldfluss operative Gebarung (31 - 32)</b>				<b>46 600,00</b>	<b>42 700,00</b>	<b>0,00</b>	<b>49 600,00</b>	<b>45 000,00</b>	<b>0,00</b>
<b>SU 23</b>	<b>Summe Haushaltsrücklagen</b>				<b>0,00</b>	<b>0,00</b>	<b>0,00</b>	<b>0,00</b>	<b>0,00</b>	<b>0,00</b>
<b>SA00</b>	<b>Nettoergebnis nach Zuw./Entn. Haushaltsrücklagen (Saldo 0 +/- SU23)</b>				<b>46 600,00</b>	<b>42 700,00</b>	<b>0,00</b>			
<b>Investive Gebarung</b>										
<b>SU 33</b>	<b>Summe Einzahlungen investive Gebarung</b>						<b>0,00</b>	<b>0,00</b>	<b>0,00</b>	<b>0,00</b>
5/362100-006000	Gestaltung Mahnmal		3412	40			200 000,00	195 000,00		
<b>SU 34</b>	<b>Summe Auszahlungen investive Gebarung</b>						<b>200 000,00</b>	<b>195 000,00</b>	<b>0,00</b>	<b>0,00</b>
<b>SA2</b>	<b>Saldo (2) Geldfluss aus der Investiven Gebarung (33 - 34)</b>						<b>-200 000,00</b>	<b>-195 000,00</b>	<b>0,00</b>	<b>0,00</b>
<b>SA3</b>	<b>Saldo (3) Nettofinanzierungssaldo (Saldo 1 + Saldo 2)</b>						<b>-150 400,00</b>	<b>-150 000,00</b>	<b>0,00</b>	<b>0,00</b>

	MVAG EH	MVAG FH	QU	Ergebnisvoranschlag			Finanzierungsvoranschlag			
				VA 2022	VA 2021	RA 2020	VA 2022	VA 2021	RA 2020	
<b>Finanzierungstätigkeit</b>										
6/362100+346000			3514 55				150 000,00	150 000,00		
<b>SU 35</b>	<b>Summe Einzahlungen aus der Finanzierungstätigkeit</b>						<b>150 000,00</b>	<b>150 000,00</b>	<b>0,00</b>	
1/362100-346000			3614 65				7 500,00			
<b>SU 36</b>	<b>Summe Auszahlungen aus der Finanzierungstätigkeit</b>						<b>7 500,00</b>	<b>0,00</b>	<b>0,00</b>	
<b>SA4</b>	<b>Saldo (4) Geldfluss aus der Finanzierungstätigkeit (35 – 36)</b>						<b>142 500,00</b>	<b>150 000,00</b>	<b>0,00</b>	
<b>SA5</b>	<b>Saldo (5) Geldfluss aus der voranschlagswirksamen Gebarung (Saldo 3 + Saldo 4)</b>						<b>-7 900,00</b>	<b>0,00</b>	<b>0,00</b>	
<b>363</b>	<b>Altstadterhaltung und Ortsbildpflege</b>									
<b>363000</b>	<b>Altstadterhaltung u. Ortsbildpflege</b>									
<b>Operative Gebarung</b>										
2/363000+861000			2121 3121 15		14 000,00	14 040,00		14 000,00	14 040,00	
<b>SU 21 / 31</b>	<b>Summe Erträge / Einzahlungen operative Gebarung</b>				<b>0,00</b>	<b>14 000,00</b>	<b>14 040,00</b>	<b>0,00</b>	<b>14 000,00</b>	<b>14 040,00</b>
1/363000-726000			2225 3225 24		15 000,00	30 000,00	29 520,00	15 000,00	30 000,00	29 520,00
1/363000-728000			2225 3225 24		110 000,00	137 200,00	19 717,05	110 000,00	137 200,00	19 352,25
<b>SU 22 / 32</b>	<b>Summe Aufwendungen / Auszahlungen operative Gebarung</b>				<b>125 000,00</b>	<b>167 200,00</b>	<b>49 237,05</b>	<b>125 000,00</b>	<b>167 200,00</b>	<b>48 872,25</b>
<b>SA 0 / SA 1</b>	<b>(0) Nettoergebnis (21 - 22) / (1) Geldfluss operative Gebarung (31 – 32)</b>				<b>-125 000,00</b>	<b>-153 200,00</b>	<b>-35 197,05</b>	<b>-125 000,00</b>	<b>-153 200,00</b>	<b>-34 832,25</b>
<b>SU 23</b>	<b>Summe Haushaltsrücklagen</b>				<b>0,00</b>	<b>0,00</b>	<b>0,00</b>	<b>0,00</b>	<b>0,00</b>	<b>0,00</b>
<b>SA00</b>	<b>Nettoergebnis nach Zuw./Entn. Haushaltsrücklagen (Saldo 0 +/- SU23)</b>				<b>-125 000,00</b>	<b>-153 200,00</b>	<b>-35 197,05</b>			
<b>Investive Gebarung</b>										
<b>SU 33</b>	<b>Summe Einzahlungen investive Gebarung</b>						<b>0,00</b>	<b>0,00</b>	<b>0,00</b>	
<b>SU 34</b>	<b>Summe Auszahlungen investive Gebarung</b>						<b>0,00</b>	<b>0,00</b>	<b>0,00</b>	
<b>SA2</b>	<b>Saldo (2) Geldfluss aus der Investiven Gebarung (33 – 34)</b>						<b>0,00</b>	<b>0,00</b>	<b>0,00</b>	
<b>SA3</b>	<b>Saldo (3) Nettofinanzierungssaldo (Saldo 1 + Saldo 2)</b>						<b>-125 000,00</b>	<b>-153 200,00</b>	<b>-34 832,25</b>	
<b>Finanzierungstätigkeit</b>										
<b>SU 35</b>	<b>Summe Einzahlungen aus der Finanzierungstätigkeit</b>						<b>0,00</b>	<b>0,00</b>	<b>0,00</b>	
<b>SU 36</b>	<b>Summe Auszahlungen aus der Finanzierungstätigkeit</b>						<b>0,00</b>	<b>0,00</b>	<b>0,00</b>	
<b>SA4</b>	<b>Saldo (4) Geldfluss aus der Finanzierungstätigkeit (35 – 36)</b>						<b>0,00</b>	<b>0,00</b>	<b>0,00</b>	
<b>SA5</b>	<b>Saldo (5) Geldfluss aus der voranschlagswirksamen Gebarung (Saldo 3 + Saldo 4)</b>						<b>-125 000,00</b>	<b>-153 200,00</b>	<b>-34 832,25</b>	
<b>369</b>	<b>Sonstige Einrichtungen und Maßnahmen</b>									
<b>369000</b>	<b>Sonstige Einrichtungen u. Maßnahmen</b>									
<b>Operative Gebarung</b>										
<b>SU 21 / 31</b>	<b>Summe Erträge / Einzahlungen operative Gebarung</b>				<b>0,00</b>	<b>0,00</b>	<b>0,00</b>	<b>0,00</b>	<b>0,00</b>	<b>0,00</b>
1/369000-600000			2222 3222 24		300,00	200,00	129,60	300,00	200,00	129,60
1/369000-680000			2226		9 900,00	15 300,00	8 579,08			

		MVAG			Ergebnisvoranschlag			Finanzierungsvoranschlag		
		EH	FH	QU	VA 2022	VA 2021	RA 2020	VA 2022	VA 2021	RA 2020
1/369000-728000	Brauchtumpflege	2225	3225	24	15 000,00	10 000,00	4 464,43	15 000,00	10 000,00	5 454,34
1/369000-728100	Jungbürgerfeier	2225	3225	24	6 000,00			6 000,00		
1/369000-728200	Neue Wiener Neudorfer	2225	3225	24	5 000,00			5 000,00		
<b>SU 22 / 32</b>	<b>Summe Aufwendungen / Auszahlungen operative Gebarung</b>				<b>36 200,00</b>	<b>25 500,00</b>	<b>13 173,11</b>	<b>26 300,00</b>	<b>10 200,00</b>	<b>5 583,94</b>
<b>SA 0 / SA 1</b>	<b>(0) Nettoergebnis (21 - 22) / (1) Geldfluss operative Gebarung (31 - 32)</b>				<b>-36 200,00</b>	<b>-25 500,00</b>	<b>-13 173,11</b>	<b>-26 300,00</b>	<b>-10 200,00</b>	<b>-5 583,94</b>
<b>SU 23</b>	<b>Summe Haushaltsrücklagen</b>				<b>0,00</b>	<b>0,00</b>	<b>0,00</b>	<b>0,00</b>	<b>0,00</b>	<b>0,00</b>
<b>SA00</b>	<b>Nettoergebnis nach Zuw./Entn. Haushaltsrücklagen (Saldo 0 +/- SU23)</b>				<b>-36 200,00</b>	<b>-25 500,00</b>	<b>-13 173,11</b>			
<b>Investive Gebarung</b>										
<b>SU 33</b>	<b>Summe Einzahlungen investive Gebarung</b>							<b>0,00</b>	<b>0,00</b>	<b>0,00</b>
1/369000-050000	Weihnachtsbeleuchtung		3412	40				25 000,00	15 000,00	23 838,96
<b>SU 34</b>	<b>Summe Auszahlungen investive Gebarung</b>							<b>25 000,00</b>	<b>15 000,00</b>	<b>23 838,96</b>
<b>SA2</b>	<b>Saldo (2) Geldfluss aus der Investiven Gebarung (33 - 34)</b>							<b>-25 000,00</b>	<b>-15 000,00</b>	<b>-23 838,96</b>
<b>SA3</b>	<b>Saldo (3) Nettofinanzierungssaldo (Saldo 1 + Saldo 2)</b>							<b>-51 300,00</b>	<b>-25 200,00</b>	<b>-29 422,90</b>
<b>Finanzierungstätigkeit</b>										
<b>SU 35</b>	<b>Summe Einzahlungen aus der Finanzierungstätigkeit</b>							<b>0,00</b>	<b>0,00</b>	<b>0,00</b>
<b>SU 36</b>	<b>Summe Auszahlungen aus der Finanzierungstätigkeit</b>							<b>0,00</b>	<b>0,00</b>	<b>0,00</b>
<b>SA4</b>	<b>Saldo (4) Geldfluss aus der Finanzierungstätigkeit (35 - 36)</b>							<b>0,00</b>	<b>0,00</b>	<b>0,00</b>
<b>SA5</b>	<b>Saldo (5) Geldfluss aus der voranschlagswirksamen Gebarung (Saldo 3 + Saldo 4)</b>							<b>-51 300,00</b>	<b>-25 200,00</b>	<b>-29 422,90</b>
<b>38</b>	<b>Sonstige Kulturpflege</b>									
<b>380</b>	<b>Einrichtungen der Kulturpflege</b>									
<b>380000</b>	<b>Altes Rathaus</b>									
<b>Operative Gebarung</b>										
2/380000+810000	Erlöse aus Veranstaltungen	2114	3114	13	1 500,00	1 400,00	1 348,20	1 500,00	1 400,00	1 348,20
2/380000+811000	Benützungsgebühren	2115	3115	14	1 600,00	1 600,00	325,00	1 600,00	1 600,00	700,00
<b>SU 21 / 31</b>	<b>Summe Erträge / Einzahlungen operative Gebarung</b>				<b>3 100,00</b>	<b>3 000,00</b>	<b>1 673,20</b>	<b>3 100,00</b>	<b>3 000,00</b>	<b>2 048,20</b>
1/380000-400300	Geringwertige Wirtschaftsgüter (GWG)	2221	3221	23	1 000,00	1 000,00	809,17	1 000,00	1 000,00	809,17
1/380000-454000	Reinigungsmittel	2221	3221	23	500,00	500,00	384,68	500,00	500,00	384,68
1/380000-458000	Mittel zur ärztlichen Betreuung etc	2221	3221	23	200,00	200,00		200,00	200,00	
1/380000-459000	Sonstige Verbrauchsgüter	2221	3221	23	500,00	500,00	2,32	500,00	500,00	2,32
1/380000-600000	Energiebezüge Strom	2222	3222	24	700,00	700,00	454,35	700,00	700,00	454,35
1/380000-600300	Beheizung	2222	3222	24	2 300,00	2 600,00	1 962,18	2 300,00	2 600,00	1 962,18
1/380000-614000	Instandhaltung Gebäude	2224	3224	24	4 500,00	8 300,00	3 541,05	4 500,00	8 300,00	3 541,05
1/380000-618000	Instandhaltung von sonst. Anlagen	2224	3224	24	2 500,00	2 000,00	1 842,79	2 500,00	2 000,00	1 842,79
1/380000-631000	Telekommunikationsdienste	2222	3222	24	400,00	400,00	299,40	400,00	400,00	299,40
1/380000-670000	Versicherung	2222	3222	24	700,00	1 200,00	1 059,74	700,00	1 200,00	1 059,74
1/380000-680000	Planmäßige Abschreibung	2226			600,00	600,00	591,53			

		MVAG			Ergebnisvoranschlag			Finanzierungsvoranschlag		
		EH	FH	QU	VA 2022	VA 2021	RA 2020	VA 2022	VA 2021	RA 2020
1/380000-710000	Öffentl.Abgaben	2225	3225	24	1 000,00	1 000,00	944,37	1 000,00	1 000,00	944,37
1/380000-728000	Aufwand für Veranstaltungen	2225	3225	24	17 000,00	12 000,00	5 244,73	17 000,00	12 000,00	5 244,73
1/380000-728500	Reinigung	2225	3225	24	800,00	400,00	264,17	800,00	400,00	264,17
<b>SU 22 / 32</b>	<b>Summe Aufwendungen / Auszahlungen operative Gebarung</b>				<b>32 700,00</b>	<b>31 400,00</b>	<b>17 400,48</b>	<b>32 100,00</b>	<b>30 800,00</b>	<b>16 808,95</b>
<b>SA 0 / SA 1</b>	<b>(0) Nettoergebnis (21 - 22) / (1) Geldfluss operative Gebarung (31 - 32)</b>				<b>-29 600,00</b>	<b>-28 400,00</b>	<b>-15 727,28</b>	<b>-29 000,00</b>	<b>-27 800,00</b>	<b>-14 760,75</b>
<b>SU 23</b>	<b>Summe Haushaltsrücklagen</b>				<b>0,00</b>	<b>0,00</b>	<b>0,00</b>	<b>0,00</b>	<b>0,00</b>	<b>0,00</b>
<b>SA00</b>	<b>Nettoergebnis nach Zuw./Entn. Haushaltsrücklagen (Saldo 0 +/- SU23)</b>				<b>-29 600,00</b>	<b>-28 400,00</b>	<b>-15 727,28</b>			
<b>Investive Gebarung</b>										
<b>SU 33</b>	<b>Summe Einzahlungen investive Gebarung</b>							<b>0,00</b>	<b>0,00</b>	<b>0,00</b>
1/380000-042000	Amts-,Betriebs-u.Geschäftsausstattung		3415	41				500,00	3 000,00	3 286,52
<b>SU 34</b>	<b>Summe Auszahlungen investive Gebarung</b>							<b>500,00</b>	<b>3 000,00</b>	<b>3 286,52</b>
<b>SA2</b>	<b>Saldo (2) Geldfluss aus der Investiven Gebarung (33 - 34)</b>							<b>-500,00</b>	<b>-3 000,00</b>	<b>-3 286,52</b>
<b>SA3</b>	<b>Saldo (3) Nettofinanzierungssaldo (Saldo 1 + Saldo 2)</b>							<b>-29 500,00</b>	<b>-30 800,00</b>	<b>-18 047,27</b>
<b>Finanzierungstätigkeit</b>										
<b>SU 35</b>	<b>Summe Einzahlungen aus der Finanzierungstätigkeit</b>							<b>0,00</b>	<b>0,00</b>	<b>0,00</b>
<b>SU 36</b>	<b>Summe Auszahlungen aus der Finanzierungstätigkeit</b>							<b>0,00</b>	<b>0,00</b>	<b>0,00</b>
<b>SA4</b>	<b>Saldo (4) Geldfluss aus der Finanzierungstätigkeit (35 - 36)</b>							<b>0,00</b>	<b>0,00</b>	<b>0,00</b>
<b>SA5</b>	<b>Saldo (5) Geldfluss aus der voranschlagswirksamen Gebarung (Saldo 3 + Saldo 4)</b>							<b>-29 500,00</b>	<b>-30 800,00</b>	<b>-18 047,27</b>
<b>381</b>	<b>Maßnahmen der Kulturpflege</b>									
<b>381010</b>	<b>Diverse Märkte</b>									
<b>Operative Gebarung</b>										
2/381010+810200	Erlöse aus div. Märkten (20 %)	2114	3114	13	2 000,00	2 000,00	993,06	2 000,00	2 000,00	623,61
<b>SU 21 / 31</b>	<b>Summe Erträge / Einzahlungen operative Gebarung</b>				<b>2 000,00</b>	<b>2 000,00</b>	<b>993,06</b>	<b>2 000,00</b>	<b>2 000,00</b>	<b>623,61</b>
1/381010-600000	Energiebezüge Strom	2222	3222	24	1 200,00	1 000,00	232,40	1 200,00	1 000,00	232,40
1/381010-729100	Sonstige Ausgaben (10%)	2225	3225	24	4 800,00	2 000,00	548,87	4 800,00	2 000,00	548,87
1/381010-729200	Sonstige Ausgaben (20%)	2225	3225	24	10 000,00	10 000,00	862,32	10 000,00	10 000,00	874,25
<b>SU 22 / 32</b>	<b>Summe Aufwendungen / Auszahlungen operative Gebarung</b>				<b>16 000,00</b>	<b>13 000,00</b>	<b>1 643,59</b>	<b>16 000,00</b>	<b>13 000,00</b>	<b>1 655,52</b>
<b>SA 0 / SA 1</b>	<b>(0) Nettoergebnis (21 - 22) / (1) Geldfluss operative Gebarung (31 - 32)</b>				<b>-14 000,00</b>	<b>-11 000,00</b>	<b>-650,53</b>	<b>-14 000,00</b>	<b>-11 000,00</b>	<b>-1 031,91</b>
<b>SU 23</b>	<b>Summe Haushaltsrücklagen</b>				<b>0,00</b>	<b>0,00</b>	<b>0,00</b>	<b>0,00</b>	<b>0,00</b>	<b>0,00</b>
<b>SA00</b>	<b>Nettoergebnis nach Zuw./Entn. Haushaltsrücklagen (Saldo 0 +/- SU23)</b>				<b>-14 000,00</b>	<b>-11 000,00</b>	<b>-650,53</b>			
<b>Investive Gebarung</b>										
<b>SU 33</b>	<b>Summe Einzahlungen investive Gebarung</b>							<b>0,00</b>	<b>0,00</b>	<b>0,00</b>
<b>SU 34</b>	<b>Summe Auszahlungen investive Gebarung</b>							<b>0,00</b>	<b>0,00</b>	<b>0,00</b>
<b>SA2</b>	<b>Saldo (2) Geldfluss aus der Investiven Gebarung (33 - 34)</b>							<b>0,00</b>	<b>0,00</b>	<b>0,00</b>
<b>SA3</b>	<b>Saldo (3) Nettofinanzierungssaldo (Saldo 1 + Saldo 2)</b>							<b>-14 000,00</b>	<b>-11 000,00</b>	<b>-1 031,91</b>
<b>Finanzierungstätigkeit</b>										
<b>SU 35</b>	<b>Summe Einzahlungen aus der Finanzierungstätigkeit</b>							<b>0,00</b>	<b>0,00</b>	<b>0,00</b>



		MVAG			Ergebnisvoranschlag			Finanzierungsvoranschlag		
		EH	FH	QU	VA 2022	VA 2021	RA 2020	VA 2022	VA 2021	RA 2020
<b>SU 36</b>	<b>Summe Auszahlungen aus der Finanzierungstätigkeit</b>							<b>0,00</b>	<b>0,00</b>	<b>0,00</b>
<b>SA4</b>	<b>Saldo (4) Geldfluss aus der Finanzierungstätigkeit (35 – 36)</b>							<b>0,00</b>	<b>0,00</b>	<b>0,00</b>
<b>SA5</b>	<b>Saldo (5) Geldfluss aus der voranschlagswirksamen Gebarung (Saldo 3 + Saldo 4)</b>							<b>-14 000,00</b>	<b>-11 000,00</b>	<b>-1 031,91</b>
<b>381020</b>	<b>Sonst. kulturelle Aktivitäten</b>									
<b>Operative Gebarung</b>										
2/381020+810000	Erlöse Kunst und Kulinarik	2114	3114	13	1 200,00	1 200,00		1 200,00	1 200,00	
2/381020+810100	Erlöse Kulturveranstaltungen	2114	3114	13	13 000,00	12 000,00		13 000,00	12 000,00	
2/381020+810200	Erlöse Kultur-ABO	2114	3114	13	55 000,00	35 000,00	-5 800,86	55 000,00	35 000,00	-5 800,86
2/381020+810300	Erlöse Kinder-ABO	2114	3114	13	3 500,00	3 500,00	345,48	3 500,00	3 500,00	345,48
2/381020+810400	Erlöse Jugend-ABO	2114	3114	13	4 500,00	4 500,00		4 500,00	4 500,00	
2/381020+810500	Erlöse Jugendveranstaltungen	2114	3114	13	17 500,00			17 500,00		
2/381020+810600	Erlöse Kultur im Park	2114	3114	13	15 000,00	15 000,00		15 000,00	15 000,00	
2/381020+811000	Leihgebühren	2115	3115	14	2 000,00	3 000,00	745,82	2 000,00	3 000,00	1 154,17
<b>SU 21 / 31</b>	<b>Summe Erträge / Einzahlungen operative Gebarung</b>				<b>111 700,00</b>	<b>74 200,00</b>	<b>-4 709,56</b>	<b>111 700,00</b>	<b>74 200,00</b>	<b>-4 301,21</b>
1/381020-400300	Geringwertige Wirtschaftsgüter (GWG)	2221	3221	23	1 500,00	2 000,00	3 426,52	1 500,00	2 000,00	3 504,35
1/381020-618000	Instandhaltung Veranstaltungseinrichtungen	2224	3224	24	8 000,00	1 000,00	2 107,88	8 000,00	1 000,00	2 107,88
1/381020-670000	Versicherungen	2222	3222	24	1 600,00	600,00	535,20	1 600,00	600,00	535,20
1/381020-680000	Planmäßige Abschreibung	2226			7 700,00	3 700,00	4 301,64			
1/381020-729200	Jugendveranstaltungen	2225	3225	24	30 000,00			30 000,00		
1/381020-729300	Jugend-ABO	2225	3225	24	15 000,00	15 500,00		15 000,00	15 500,00	
1/381020-729400	Kultur im Park	2225	3225	24	50 000,00	20 000,00	22 254,21	50 000,00	20 000,00	22 254,21
1/381020-729500	Sonstige Ausgaben (10 % voll)	2225	3225	24	14 000,00	10 000,00	6 613,18	14 000,00	10 000,00	5 660,80
1/381020-729600	Sonstige Ausgaben (20 % voll)	2225	3225	24	5 000,00	10 000,00	1 053,91	5 000,00	10 000,00	1 291,30
1/381020-729700	Kunst und Kulinarik	2225	3225	24	4 000,00	4 000,00	61,30	4 000,00	4 000,00	61,30
1/381020-729800	Kultur-ABO	2225	3225	24	65 000,00	34 000,00	19 526,00	65 000,00	34 000,00	20 181,23
1/381020-729900	Kinder-ABO	2225	3225	24	5 500,00	5 500,00	2 217,28	5 500,00	5 500,00	2 217,28
<b>SU 22 / 32</b>	<b>Summe Aufwendungen / Auszahlungen operative Gebarung</b>				<b>207 300,00</b>	<b>106 300,00</b>	<b>62 097,12</b>	<b>199 600,00</b>	<b>102 600,00</b>	<b>57 813,55</b>
<b>SA 0 / SA 1</b>	<b>(0) Nettoergebnis (21 - 22) / (1) Geldfluss operative Gebarung (31 – 32)</b>				<b>-95 600,00</b>	<b>-32 100,00</b>	<b>-66 806,68</b>	<b>-87 900,00</b>	<b>-28 400,00</b>	<b>-62 114,76</b>
<b>SU 23</b>	<b>Summe Haushaltsrücklagen</b>				<b>0,00</b>	<b>0,00</b>	<b>0,00</b>	<b>0,00</b>	<b>0,00</b>	<b>0,00</b>
<b>SA00</b>	<b>Nettoergebnis nach Zuw./Entn. Haushaltsrücklagen (Saldo 0 +/- SU23)</b>				<b>-95 600,00</b>	<b>-32 100,00</b>	<b>-66 806,68</b>			
<b>Investive Gebarung</b>										
<b>SU 33</b>	<b>Summe Einzahlungen investive Gebarung</b>							<b>0,00</b>	<b>0,00</b>	<b>0,00</b>
1/381020-042000	Amts-, Betriebs- u. Geschäftsausstattung		3415	41				20 000,00	24 000,00	62 180,00
1/381020-042100	Veranstaltungshütten		3415	41				8 000,00		
1/381020-070000	Aktivierungsfähige Rechte (immaterielle Vermögenswerte)		3411	42					1 000,00	4 850,00
<b>SU 34</b>	<b>Summe Auszahlungen investive Gebarung</b>							<b>28 000,00</b>	<b>25 000,00</b>	<b>67 030,00</b>

		MVAG			Ergebnisvoranschlag			Finanzierungsvoranschlag		
		EH	FH	QU	VA 2022	VA 2021	RA 2020	VA 2022	VA 2021	RA 2020
<b>SA2</b>	<b>Saldo (2) Geldfluss aus der Investiven Gebarung (33 – 34)</b>							<b>-28 000,00</b>	<b>-25 000,00</b>	<b>-67 030,00</b>
<b>SA3</b>	<b>Saldo (3) Nettofinanzierungssaldo (Saldo 1 + Saldo 2)</b>							<b>-115 900,00</b>	<b>-53 400,00</b>	<b>-129 144,76</b>
<b>Finanzierungstätigkeit</b>										
<b>SU 35</b>	<b>Summe Einzahlungen aus der Finanzierungstätigkeit</b>							<b>0,00</b>	<b>0,00</b>	<b>0,00</b>
<b>SU 36</b>	<b>Summe Auszahlungen aus der Finanzierungstätigkeit</b>							<b>0,00</b>	<b>0,00</b>	<b>0,00</b>
<b>SA4</b>	<b>Saldo (4) Geldfluss aus der Finanzierungstätigkeit (35 – 36)</b>							<b>0,00</b>	<b>0,00</b>	<b>0,00</b>
<b>SA5</b>	<b>Saldo (5) Geldfluss aus der voranschlagswirksamen Gebarung (Saldo 3 + Saldo 4)</b>							<b>-115 900,00</b>	<b>-53 400,00</b>	<b>-129 144,76</b>
<b>381030</b>	<b>Veranstaltungs- und Kulturzentrum</b>									
<b>Operative Gebarung</b>										
2/381030+810000	Erlöse aus Veranstaltungen	2114	3114	13	7 000,00	3 500,00	63,64	7 000,00	3 500,00	63,64
2/381030+810100	Erlöse Ball der Wiener Neudorfer	2114	3114	13	5 500,00		5 520,06	5 500,00		5 520,06
2/381030+810200	Ref. Tischuchreinigung	2114	3114	13	500,00	800,00	360,08	500,00	800,00	364,91
2/381030+811000	Mieten und Betriebskostenersätze	2115	3115	14	21 700,00	21 500,00	34 865,94	21 700,00	21 500,00	28 914,18
2/381030+817500	Erträge aus der Auflösung von sonstigen Rückstellungen	2117			200,00		365,41			
2/381030+829000	Sonstige Mieteinnahmen	2116	3116	18	38 000,00	19 000,00	34 794,19	38 000,00	19 000,00	6 800,47
2/381030+829100	Miete Vereine Freizeitzentrum	2116	3116	18	7 200,00	8 600,00	9 444,00	7 200,00	8 600,00	14 532,00
2/381030+829200	Erträge aus Versicherungsleistungen	2116	3116	18	1 000,00	1 000,00	1 824,00	1 000,00	1 000,00	1 824,00
2/381030+829300	Sonstige Erträge Corona-Krise	2116	3116	18			10 239,60			10 239,60
6/381030+829910	Sonstige Erträge	2116	3116	18	370 600,00			370 600,00		
2/381030+891000	Sonstige Wertaufholungen / Bestandsvermehrungen am kurzfristigen und langfristigen Vermögen	2117					916,67			
<b>SU 21 / 31</b>	<b>Summe Erträge / Einzahlungen operative Gebarung</b>				<b>451 700,00</b>	<b>54 400,00</b>	<b>98 393,59</b>	<b>451 500,00</b>	<b>54 400,00</b>	<b>68 258,86</b>
1/381030-400100	Bekleidung	2221	3221	23	9 000,00	8 000,00	7 036,85	9 000,00	8 000,00	7 036,85
1/381030-400300	Geringwertige Wirtschaftsgüter (GWG)	2221	3221	23	9 500,00	11 600,00	6 407,80	9 500,00	11 600,00	6 407,80
1/381030-452000	Treibstoffe	2221	3221	23	3 700,00	3 700,00	2 832,30	3 700,00	3 700,00	2 762,94
1/381030-454000	Reinigungsmittel	2221	3221	23	5 000,00	5 000,00	5 290,53	5 000,00	5 000,00	5 567,77
1/381030-458000	Mittel zur ärztlichen Betreuung etc	2221	3221	23	200,00	200,00	51,13	200,00	200,00	51,13
1/381030-459000	Sonstige Verbrauchsgüter	2221	3221	23	5 400,00	4 000,00	4 007,88	5 400,00	4 000,00	3 974,67
1/381030-511000	Bezüge Vertr. Bedienst. Schema II (Arb.)	2211	3211	20	410 200,00	398 900,00	381 764,93	410 200,00	398 900,00	381 764,93
1/381030-521000	Bezüge Sonst. Arbeiter	2211	3211	20		2 500,00	2 397,96		2 500,00	2 397,96
1/381030-523000	Geldbezüge der nicht ganzjährig beschäftigten Arbeiter	2211	3211	20	42 700,00			42 700,00		
1/381030-582000	DGB.z.Ausgl.Fonds f.Fam.B.Vertr.Bed	2212	3212	20	15 500,00	13 700,00	14 016,54	15 500,00	13 700,00	14 016,54
1/381030-582010	DGB BVA Vertragsbedienstete	2212	3212	20	90 300,00	79 800,00	75 949,77	90 300,00	79 800,00	75 949,77
1/381030-582100	Abfertigung Neu	2212	3212	20	5 400,00	5 000,00	4 664,90	5 400,00	5 000,00	4 664,90
1/381030-592000	Dotierung von Rückstellungen für Jubiläumszuwendungen	2214			12 700,00	7 200,00	5 720,27			

		MVAG			Ergebnisvoranschlag			Finanzierungsvoranschlag		
		EH	FH	QU	VA 2022	VA 2021	RA 2020	VA 2022	VA 2021	RA 2020
1/381030-600000	Energiebezüge Strom	2222	3222	24	23 100,00			23 100,00		
1/381030-600300	Beheizung	2222	3222	24	49 500,00			49 500,00		
1/381030-613000	Instandhaltung Außenanlagen	2224	3224	24	55 000,00	27 000,00	47 246,78	55 000,00	27 000,00	54 662,10
1/381030-614000	Instandhaltung Gebäude	2224	3224	24	80 900,00	59 000,00	72 298,83	80 900,00	59 000,00	72 298,83
1/381030-617000	Instandhaltung der Fahrzeuge	2224	3224	24	14 000,00	14 000,00	11 598,07	14 000,00	14 000,00	11 598,07
1/381030-618000	Instandhaltung von sonst. Anlagen	2224	3224	24	7 900,00	7 900,00	2 890,42	7 900,00	7 900,00	3 908,17
1/381030-631000	Telekommunikationsdienste	2222	3222	24	2 800,00	2 800,00	5 326,93	2 800,00	2 800,00	5 322,94
1/381030-670000	Versicherungen	2222	3222	24	13 300,00	7 200,00	6 927,78	13 300,00	7 200,00	6 927,78
1/381030-680000	Planmäßige Abschreibung	2226			65 700,00	66 100,00	64 241,19			
1/381030-700000	Mieten und Betriebskostenersätze	2223	3223	24		201 200,00	203 827,47		201 200,00	203 827,47
1/381030-724000	Reisegebühren	2225	3225	24	100,00	100,00		100,00	100,00	
1/381030-728000	Aufwand für Veranstaltungen	2225	3225	24	64 000,00	32 000,00	38 082,37	64 000,00	32 000,00	41 075,43
1/381030-728100	Ball der Wiener Neudorfer	2225	3225	24	15 000,00		16 929,08	15 000,00		16 929,08
1/381030-728500	Reinigung	2225	3225	24	1 000,00	2 000,00	1 557,57	1 000,00	2 000,00	1 417,92
<b>SU 22 / 32</b>	<b>Summe Aufwendungen / Auszahlungen operative Gebarung</b>				<b>1 001 900,00</b>	<b>958 900,00</b>	<b>981 067,35</b>	<b>923 500,00</b>	<b>885 600,00</b>	<b>922 563,05</b>
<b>SA 0 / SA 1</b>	<b>(0) Nettoergebnis (21 - 22) / (1) Geldfluss operative Gebarung (31 - 32)</b>				<b>-550 200,00</b>	<b>-904 500,00</b>	<b>-882 673,76</b>	<b>-472 000,00</b>	<b>-831 200,00</b>	<b>-854 304,19</b>
<b>SU 23</b>	<b>Summe Haushaltsrücklagen</b>				<b>0,00</b>	<b>0,00</b>	<b>0,00</b>	<b>0,00</b>	<b>0,00</b>	<b>0,00</b>
<b>SA00</b>	<b>Nettoergebnis nach Zuw./Entn. Haushaltsrücklagen (Saldo 0 +/- SU23)</b>				<b>-550 200,00</b>	<b>-904 500,00</b>	<b>-882 673,76</b>			
<b>Investive Gebarung</b>										
2/381030+040000	Verkauf Fahrzeuge		3314	31						916,67
<b>SU 33</b>	<b>Summe Einzahlungen investive Gebarung</b>							<b>0,00</b>	<b>0,00</b>	<b>916,67</b>
5/381030-010000	Gebäude und Bauten		3413	40				370 600,00		
1/381030-010000	Gebäude		3413	40					67 500,00	
1/381030-030000	Werkzeuge u.sonst. Erzeugungshilfsm		3414	41				5 000,00	6 000,00	11 664,62
1/381030-040000	Ankauf von Fahrzeugen		3414	41				1 500,00	19 700,00	55 176,09
1/381030-042000	Amts-,Betriebs-u.Geschäftsausstattung		3415	41				6 500,00	11 100,00	1 637,58
<b>SU 34</b>	<b>Summe Auszahlungen investive Gebarung</b>							<b>383 600,00</b>	<b>104 300,00</b>	<b>68 478,29</b>
<b>SA2</b>	<b>Saldo (2) Geldfluss aus der Investiven Gebarung (33 - 34)</b>							<b>-383 600,00</b>	<b>-104 300,00</b>	<b>-67 561,62</b>
<b>SA3</b>	<b>Saldo (3) Nettofinanzierungssaldo (Saldo 1 + Saldo 2)</b>							<b>-855 600,00</b>	<b>-935 500,00</b>	<b>-921 865,81</b>
<b>Finanzierungstätigkeit</b>										
<b>SU 35</b>	<b>Summe Einzahlungen aus der Finanzierungstätigkeit</b>							<b>0,00</b>	<b>0,00</b>	<b>0,00</b>
<b>SU 36</b>	<b>Summe Auszahlungen aus der Finanzierungstätigkeit</b>							<b>0,00</b>	<b>0,00</b>	<b>0,00</b>
<b>SA4</b>	<b>Saldo (4) Geldfluss aus der Finanzierungstätigkeit (35 - 36)</b>							<b>0,00</b>	<b>0,00</b>	<b>0,00</b>
<b>SA5</b>	<b>Saldo (5) Geldfluss aus der voranschlagswirksamen Gebarung (Saldo 3 + Saldo 4)</b>							<b>-855 600,00</b>	<b>-935 500,00</b>	<b>-921 865,81</b>

		MVAG EH	MVAG FH	QU	Ergebnisvoranschlag			Finanzierungsvoranschlag		
					VA 2022	VA 2021	RA 2020	VA 2022	VA 2021	RA 2020
<b>381040</b>	<b>Wiener Neudorfer Woche</b>									
<b>Operative Gebarung</b>										
2/381040+810200	Erlöse Wiener Neudorfer Woche (20%)	2114	3114	13	8 000,00			8 000,00		
<b>SU 21 / 31</b>	<b>Summe Erträge / Einzahlungen operative Gebarung</b>				<b>8 000,00</b>	<b>0,00</b>	<b>0,00</b>	<b>8 000,00</b>	<b>0,00</b>	<b>0,00</b>
1/381040-600000	Energiebezüge Strom	2222	3222	24	500,00	500,00	431,87	500,00	500,00	411,02
1/381040-729000	Wiener Neudorfer Woche	2225	3225	24	15 000,00			15 000,00		
1/381040-729100	Sonstige Ausgaben (10%)	2225	3225	24	2 000,00			2 000,00		
1/381040-729200	Sonstige Ausgaben (20%)	2225	3225	24	60 000,00		2 031,90	60 000,00		2 031,90
<b>SU 22 / 32</b>	<b>Summe Aufwendungen / Auszahlungen operative Gebarung</b>				<b>77 500,00</b>	<b>500,00</b>	<b>2 463,77</b>	<b>77 500,00</b>	<b>500,00</b>	<b>2 442,92</b>
<b>SA 0 / SA 1</b>	<b>(0) Nettoergebnis (21 - 22) / (1) Geldfluss operative Gebarung (31 - 32)</b>				<b>-69 500,00</b>	<b>-500,00</b>	<b>-2 463,77</b>	<b>-69 500,00</b>	<b>-500,00</b>	<b>-2 442,92</b>
<b>SU 23</b>	<b>Summe Haushaltsrücklagen</b>				<b>0,00</b>	<b>0,00</b>	<b>0,00</b>	<b>0,00</b>	<b>0,00</b>	<b>0,00</b>
<b>SA00</b>	<b>Nettoergebnis nach Zuw./Entn. Haushaltsrücklagen (Saldo 0 +/- SU23)</b>				<b>-69 500,00</b>	<b>-500,00</b>	<b>-2 463,77</b>			
<b>Investive Gebarung</b>										
<b>SU 33</b>	<b>Summe Einzahlungen investive Gebarung</b>							<b>0,00</b>	<b>0,00</b>	<b>0,00</b>
<b>SU 34</b>	<b>Summe Auszahlungen investive Gebarung</b>							<b>0,00</b>	<b>0,00</b>	<b>0,00</b>
<b>SA2</b>	<b>Saldo (2) Geldfluss aus der Investiven Gebarung (33 - 34)</b>							<b>0,00</b>	<b>0,00</b>	<b>0,00</b>
<b>SA3</b>	<b>Saldo (3) Nettofinanzierungssaldo (Saldo 1 + Saldo 2)</b>							<b>-69 500,00</b>	<b>-500,00</b>	<b>-2 442,92</b>
<b>Finanzierungstätigkeit</b>										
<b>SU 35</b>	<b>Summe Einzahlungen aus der Finanzierungstätigkeit</b>							<b>0,00</b>	<b>0,00</b>	<b>0,00</b>
<b>SU 36</b>	<b>Summe Auszahlungen aus der Finanzierungstätigkeit</b>							<b>0,00</b>	<b>0,00</b>	<b>0,00</b>
<b>SA4</b>	<b>Saldo (4) Geldfluss aus der Finanzierungstätigkeit (35 - 36)</b>							<b>0,00</b>	<b>0,00</b>	<b>0,00</b>
<b>SA5</b>	<b>Saldo (5) Geldfluss aus der voranschlagswirksamen Gebarung (Saldo 3 + Saldo 4)</b>							<b>-69 500,00</b>	<b>-500,00</b>	<b>-2 442,92</b>
<b>39</b>	<b>Kultus</b>									
<b>390</b>	<b>Kirchliche Angelegenheiten</b>									
<b>390000</b>	<b>Kirchliche Angelegenheiten</b>									
<b>Operative Gebarung</b>										
<b>SU 21 / 31</b>	<b>Summe Erträge / Einzahlungen operative Gebarung</b>				<b>0,00</b>	<b>0,00</b>	<b>0,00</b>	<b>0,00</b>	<b>0,00</b>	<b>0,00</b>
1/390000-729000	Sonstige Ausgaben	2225	3225	24	20 000,00	26 000,00	8 450,00	20 000,00	26 000,00	8 450,00
<b>SU 22 / 32</b>	<b>Summe Aufwendungen / Auszahlungen operative Gebarung</b>				<b>20 000,00</b>	<b>26 000,00</b>	<b>8 450,00</b>	<b>20 000,00</b>	<b>26 000,00</b>	<b>8 450,00</b>
<b>SA 0 / SA 1</b>	<b>(0) Nettoergebnis (21 - 22) / (1) Geldfluss operative Gebarung (31 - 32)</b>				<b>-20 000,00</b>	<b>-26 000,00</b>	<b>-8 450,00</b>	<b>-20 000,00</b>	<b>-26 000,00</b>	<b>-8 450,00</b>
<b>SU 23</b>	<b>Summe Haushaltsrücklagen</b>				<b>0,00</b>	<b>0,00</b>	<b>0,00</b>	<b>0,00</b>	<b>0,00</b>	<b>0,00</b>
<b>SA00</b>	<b>Nettoergebnis nach Zuw./Entn. Haushaltsrücklagen (Saldo 0 +/- SU23)</b>				<b>-20 000,00</b>	<b>-26 000,00</b>	<b>-8 450,00</b>			
<b>Investive Gebarung</b>										
<b>SU 33</b>	<b>Summe Einzahlungen investive Gebarung</b>							<b>0,00</b>	<b>0,00</b>	<b>0,00</b>
<b>SU 34</b>	<b>Summe Auszahlungen investive Gebarung</b>							<b>0,00</b>	<b>0,00</b>	<b>0,00</b>
<b>SA2</b>	<b>Saldo (2) Geldfluss aus der Investiven Gebarung (33 - 34)</b>							<b>0,00</b>	<b>0,00</b>	<b>0,00</b>

	MVAG EH	MVAG FH	QU	Ergebnisvoranschlag			Finanzierungsvoranschlag		
				VA 2022	VA 2021	RA 2020	VA 2022	VA 2021	RA 2020
<b>SA3</b>			Saldo (3) Nettofinanzierungssaldo (Saldo 1 + Saldo 2)				-20 000,00	-26 000,00	-8 450,00
<b>Finanzierungstätigkeit</b>									
<b>SU 35</b>			Summe Einzahlungen aus der Finanzierungstätigkeit				0,00	0,00	0,00
<b>SU 36</b>			Summe Auszahlungen aus der Finanzierungstätigkeit				0,00	0,00	0,00
<b>SA4</b>			Saldo (4) Geldfluss aus der Finanzierungstätigkeit (35 – 36)				0,00	0,00	0,00
<b>SA5</b>			Saldo (5) Geldfluss aus der voranschlagswirksamen Gebarung (Saldo 3 + Saldo 4)				-20 000,00	-26 000,00	-8 450,00

		MVAG	MVAG	QU	Ergebnisvoranschlag			Finanzierungsvoranschlag		
		EH	FH		VA 2022	VA 2021	RA 2020	VA 2022	VA 2021	RA 2020
<b>4 Soziale Wohlfahrt und Wohnbauförderung</b>										
<b>41</b>	<b>Allgemeine öffentliche Wohlfahrt</b>									
<b>411</b>	<b>Maßnahmen der allgemeinen Sozialhilfe</b>									
<b>411000</b>	<b>Maßnahmen der allgem. Sozialhilfe</b>									
<b>Operative Gebarung</b>										
2/411000+829000	Sonstige Einnahmen, Citytaxi	2116	3116	18	48 000,00	48 000,00	35 305,69	48 000,00	48 000,00	35 305,69
2/411000+829100	Sozialfonds	2116	3116	18	3 000,00	5 000,00	3 274,00	3 000,00	5 000,00	2 498,00
<b>SU 21 / 31</b>	<b>Summe Erträge / Einzahlungen operative Gebarung</b>				<b>51 000,00</b>	<b>53 000,00</b>	<b>38 579,69</b>	<b>51 000,00</b>	<b>53 000,00</b>	<b>37 803,69</b>
1/411000-720000	Citybus Mödling	2225	3225	24	25 000,00	51 400,00	99 005,69	25 000,00	51 400,00	99 330,88
1/411000-728000	Inklusion	2225	3225	24	28 000,00	22 000,00	20 574,79	28 000,00	22 000,00	22 153,10
1/411000-768000	Einkaufsfahrten	2234	3234	27	3 500,00	3 500,00	2 578,25	3 500,00	3 500,00	2 578,25
1/411000-768100	Sonstige Ausgaben, Citytaxi	2234	3234	27	104 000,00	104 000,00	75 850,53	104 000,00	104 000,00	76 863,26
1/411000-768200	Heizkostenzuschüsse	2234	3234	27	19 000,00	18 500,00	18 200,00	19 000,00	18 500,00	18 200,00
1/411000-768300	Sozialfonds	2234	3234	27	15 000,00	25 000,00	8 056,01	15 000,00	25 000,00	8 136,01
<b>SU 22 / 32</b>	<b>Summe Aufwendungen / Auszahlungen operative Gebarung</b>				<b>194 500,00</b>	<b>224 400,00</b>	<b>224 265,27</b>	<b>194 500,00</b>	<b>224 400,00</b>	<b>227 261,50</b>
<b>SA 0 / SA 1</b>	<b>(0) Nettoergebnis (21 - 22) / (1) Geldfluss operative Gebarung (31 - 32)</b>				<b>-143 500,00</b>	<b>-171 400,00</b>	<b>-185 685,58</b>	<b>-143 500,00</b>	<b>-171 400,00</b>	<b>-189 457,81</b>
<b>SU 23</b>	<b>Summe Haushaltsrücklagen</b>				<b>0,00</b>	<b>0,00</b>	<b>0,00</b>	<b>0,00</b>	<b>0,00</b>	<b>0,00</b>
<b>SA00</b>	<b>Nettoergebnis nach Zuw./Entn. Haushaltsrücklagen (Saldo 0 +/- SU23)</b>				<b>-143 500,00</b>	<b>-171 400,00</b>	<b>-185 685,58</b>			
<b>Investive Gebarung</b>										
<b>SU 33</b>	<b>Summe Einzahlungen investive Gebarung</b>							<b>0,00</b>	<b>0,00</b>	<b>0,00</b>
<b>SU 34</b>	<b>Summe Auszahlungen investive Gebarung</b>							<b>0,00</b>	<b>0,00</b>	<b>0,00</b>
<b>SA2</b>	<b>Saldo (2) Geldfluss aus der Investiven Gebarung (33 - 34)</b>							<b>0,00</b>	<b>0,00</b>	<b>0,00</b>
<b>SA3</b>	<b>Saldo (3) Nettofinanzierungssaldo (Saldo 1 + Saldo 2)</b>							<b>-143 500,00</b>	<b>-171 400,00</b>	<b>-189 457,81</b>
<b>Finanzierungstätigkeit</b>										
<b>SU 35</b>	<b>Summe Einzahlungen aus der Finanzierungstätigkeit</b>							<b>0,00</b>	<b>0,00</b>	<b>0,00</b>
<b>SU 36</b>	<b>Summe Auszahlungen aus der Finanzierungstätigkeit</b>							<b>0,00</b>	<b>0,00</b>	<b>0,00</b>
<b>SA4</b>	<b>Saldo (4) Geldfluss aus der Finanzierungstätigkeit (35 - 36)</b>							<b>0,00</b>	<b>0,00</b>	<b>0,00</b>
<b>SA5</b>	<b>Saldo (5) Geldfluss aus der voranschlagswirksamen Gebarung (Saldo 3 + Saldo 4)</b>							<b>-143 500,00</b>	<b>-171 400,00</b>	<b>-189 457,81</b>
<b>413</b>	<b>Maßnahmen der Behindertenhilfe</b>									
<b>413000</b>	<b>Maßnahmen der Behindertenhilfe</b>									
<b>Operative Gebarung</b>										
<b>SU 21 / 31</b>	<b>Summe Erträge / Einzahlungen operative Gebarung</b>				<b>0,00</b>	<b>0,00</b>	<b>0,00</b>	<b>0,00</b>	<b>0,00</b>	<b>0,00</b>
1/413000-728000	Barrierefreiheit	2225	3225	24	50 000,00	70 000,00	49 768,41	50 000,00	70 000,00	84 477,74
<b>SU 22 / 32</b>	<b>Summe Aufwendungen / Auszahlungen operative Gebarung</b>				<b>50 000,00</b>	<b>70 000,00</b>	<b>49 768,41</b>	<b>50 000,00</b>	<b>70 000,00</b>	<b>84 477,74</b>
<b>SA 0 / SA 1</b>	<b>(0) Nettoergebnis (21 - 22) / (1) Geldfluss operative Gebarung (31 - 32)</b>				<b>-50 000,00</b>	<b>-70 000,00</b>	<b>-49 768,41</b>	<b>-50 000,00</b>	<b>-70 000,00</b>	<b>-84 477,74</b>

	MVAG EH	MVAG FH	QU	Ergebnisvoranschlag			Finanzierungsvoranschlag			
				VA 2022	VA 2021	RA 2020	VA 2022	VA 2021	RA 2020	
<b>SU 23</b>				<b>0,00</b>	<b>0,00</b>	<b>0,00</b>	<b>0,00</b>	<b>0,00</b>	<b>0,00</b>	
<b>SA00</b>				<b>-50 000,00</b>	<b>-70 000,00</b>	<b>-49 768,41</b>				
<b>Investive Gebarung</b>										
<b>SU 33</b>							<b>0,00</b>	<b>0,00</b>	<b>0,00</b>	
<b>SU 34</b>							<b>0,00</b>	<b>0,00</b>	<b>0,00</b>	
<b>SA2</b>							<b>0,00</b>	<b>0,00</b>	<b>0,00</b>	
<b>SA3</b>							<b>-50 000,00</b>	<b>-70 000,00</b>	<b>-84 477,74</b>	
<b>Finanzierungstätigkeit</b>										
<b>SU 35</b>							<b>0,00</b>	<b>0,00</b>	<b>0,00</b>	
<b>SU 36</b>							<b>0,00</b>	<b>0,00</b>	<b>0,00</b>	
<b>SA4</b>							<b>0,00</b>	<b>0,00</b>	<b>0,00</b>	
<b>SA5</b>							<b>-50 000,00</b>	<b>-70 000,00</b>	<b>-84 477,74</b>	
<b>419</b>										
<b>419000</b>										
<b>Operative Gebarung</b>										
2/419000+861000	Transfers von Ländern, Landesfonds und Landesammern	2121	3121	15			254 272,84		254 272,84	
<b>SU 21 / 31</b>	<b>Summe Erträge / Einzahlungen operative Gebarung</b>				<b>0,00</b>	<b>0,00</b>	<b>254 272,84</b>	<b>0,00</b>	<b>0,00</b>	<b>254 272,84</b>
1/419000-751000	Wohnsitzgde.Beitr.Sozialhilfegesetz	2231	3231	26	60 000,00	56 000,00	54 905,94	60 000,00	56 000,00	54 905,94
1/419000-751100	Sozialhilfeumlage	2231	3231	26	3 434 000,00	3 428 000,00	3 165 392,73	3 434 000,00	3 428 000,00	3 116 882,69
<b>SU 22 / 32</b>	<b>Summe Aufwendungen / Auszahlungen operative Gebarung</b>				<b>3 494 000,00</b>	<b>3 484 000,00</b>	<b>3 220 298,67</b>	<b>3 494 000,00</b>	<b>3 484 000,00</b>	<b>3 171 788,63</b>
<b>SA 0 / SA 1</b>	<b>(0) Nettoergebnis (21 - 22) / (1) Geldfluss operative Gebarung (31 - 32)</b>				<b>-3 494 000,00</b>	<b>-3 484 000,00</b>	<b>-2 966 025,83</b>	<b>-3 494 000,00</b>	<b>-3 484 000,00</b>	<b>-2 917 515,79</b>
<b>SU 23</b>	<b>Summe Haushaltsrücklagen</b>				<b>0,00</b>	<b>0,00</b>	<b>0,00</b>	<b>0,00</b>	<b>0,00</b>	<b>0,00</b>
<b>SA00</b>	<b>Nettoergebnis nach Zuw./Entn. Haushaltsrücklagen (Saldo 0 +/- SU23)</b>				<b>-3 494 000,00</b>	<b>-3 484 000,00</b>	<b>-2 966 025,83</b>			
<b>Investive Gebarung</b>										
<b>SU 33</b>	<b>Summe Einzahlungen investive Gebarung</b>						<b>0,00</b>	<b>0,00</b>	<b>0,00</b>	
<b>SU 34</b>	<b>Summe Auszahlungen investive Gebarung</b>						<b>0,00</b>	<b>0,00</b>	<b>0,00</b>	
<b>SA2</b>	<b>Saldo (2) Geldfluss aus der Investiven Gebarung (33 - 34)</b>						<b>0,00</b>	<b>0,00</b>	<b>0,00</b>	
<b>SA3</b>	<b>Saldo (3) Nettofinanzierungssaldo (Saldo 1 + Saldo 2)</b>						<b>-3 494 000,00</b>	<b>-3 484 000,00</b>	<b>-2 917 515,79</b>	
<b>Finanzierungstätigkeit</b>										
<b>SU 35</b>	<b>Summe Einzahlungen aus der Finanzierungstätigkeit</b>						<b>0,00</b>	<b>0,00</b>	<b>0,00</b>	
<b>SU 36</b>	<b>Summe Auszahlungen aus der Finanzierungstätigkeit</b>						<b>0,00</b>	<b>0,00</b>	<b>0,00</b>	
<b>SA4</b>	<b>Saldo (4) Geldfluss aus der Finanzierungstätigkeit (35 - 36)</b>						<b>0,00</b>	<b>0,00</b>	<b>0,00</b>	
<b>SA5</b>	<b>Saldo (5) Geldfluss aus der voranschlagswirksamen Gebarung (Saldo 3 + Saldo 4)</b>						<b>-3 494 000,00</b>	<b>-3 484 000,00</b>	<b>-2 917 515,79</b>	

		MVAG EH	MVAG FH	QU	Ergebnisvoranschlag			Finanzierungsvoranschlag		
					VA 2022	VA 2021	RA 2020	VA 2022	VA 2021	RA 2020
<b>42</b>	<b>Freie Wohlfahrt</b>									
<b>423</b>	<b>Essen auf Rädern</b>									
<b>423000</b>	<b>Essen auf Rädern</b>									
<b>Operative Gebarung</b>										
2/423000+813000	Erträge aus der Auflösung von Investitionszuschüssen (Kapitaltransfers)		2127			600,00		555,56		
2/423000+817500	Erträge aus der Auflösung von sonstigen Rückstellungen		2117		2 800,00	600,00				
2/423000+828000	Rückersätze von Ausgaben	2116	3116	18	73 500,00	73 500,00	74 595,27	73 500,00	73 500,00	73 677,72
2/423000+828100	Zuschuss, NÖ LR	2116	3116	18	10 000,00	10 000,00	10 605,68	10 000,00	10 000,00	10 605,68
<b>SU 21 / 31</b>	<b>Summe Erträge / Einzahlungen operative Gebarung</b>				<b>86 300,00</b>	<b>84 700,00</b>	<b>85 756,51</b>	<b>83 500,00</b>	<b>83 500,00</b>	<b>84 283,40</b>
1/423000-400300	Geringwertige Wirtschaftsgüter (GWG)	2221	3221	23	500,00	500,00	23,21	500,00	500,00	23,21
1/423000-454000	Reinigungsmittel	2221	3221	23	200,00	200,00		200,00	200,00	
1/423000-456000	Büromaterial	2221	3221	23	500,00	500,00	291,27	500,00	500,00	291,27
1/423000-459000	Sonstige Verbrauchsgüter	2221	3221	23	100,00	100,00		100,00	100,00	
1/423000-510000	Bezüge Vertr. Bedienst. Schema I (Ang.)	2211	3211	20	40 600,00	35 500,00	34 249,08	40 600,00	35 500,00	34 249,08
1/423000-582000	DGB.z.Ausgl.Fonds f.Fam.B.Vertr.Bed	2212	3212	20	1 200,00	1 400,00	1 331,37	1 200,00	1 400,00	1 331,37
1/423000-582010	DGB BVA Vertragsbedienstete	2212	3212	20	3 500,00	3 400,00	3 161,79	3 500,00	3 400,00	3 161,79
1/423000-582100	Abfertigung Neu	2212	3212	20	300,00	300,00	232,89	300,00	300,00	232,89
1/423000-582200	DGB Sozialversicherung VB	2212	3212	20	5 000,00	4 100,00	3 822,63	5 000,00	4 100,00	3 822,63
1/423000-591000	Dotierung von Rückstellungen für Abfertigungen	2214			800,00	500,00	736,95			
1/423000-592000	Dotierung von Rückstellungen für Jubiläumswendungen	2214				100,00	201,55			
1/423000-614000	Instandhaltung Gebäude	2224	3224	24	500,00	500,00		500,00	500,00	
1/423000-617000	Instandhaltung der Fahrzeuge	2224	3224	24	2 000,00	2 000,00	1 623,73	2 000,00	2 000,00	1 623,73
1/423000-618000	Instandhaltung von sonst. Anlagen	2224	3224	24	100,00	100,00		100,00	100,00	
1/423000-631000	Telekommunikationsdienste	2222	3222	24	300,00	300,00	180,60	300,00	300,00	180,60
1/423000-670000	Versicherungen	2222	3222	24	1 000,00	800,00	691,75	1 000,00	800,00	691,75
1/423000-680000	Planmäßige Abschreibung	2226			2 000,00	2 000,00	3 035,42			
1/423000-683000	Verluste aus dem Abgang von Sachanlagen und immateriellen Vermögenswerten	2226					3 989,57			
1/423000-728100	Entgelte f.Speisenlieferungen (10%)	2225	3225	24	90 000,00	90 000,00	95 423,58	90 000,00	90 000,00	92 537,88
1/423000-728500	Reinigung	2225	3225	24	500,00	500,00	593,02	500,00	500,00	501,19
<b>SU 22 / 32</b>	<b>Summe Aufwendungen / Auszahlungen operative Gebarung</b>				<b>149 100,00</b>	<b>142 800,00</b>	<b>149 588,41</b>	<b>146 300,00</b>	<b>140 200,00</b>	<b>138 647,39</b>
<b>SA 0 / SA 1</b>	<b>(0) Nettoergebnis (21 - 22) / (1) Geldfluss operative Gebarung (31 - 32)</b>				<b>-62 800,00</b>	<b>-58 100,00</b>	<b>-63 831,90</b>	<b>-62 800,00</b>	<b>-56 700,00</b>	<b>-54 363,99</b>
<b>SU 23</b>	<b>Summe Haushaltsrücklagen</b>				<b>0,00</b>	<b>0,00</b>	<b>0,00</b>	<b>0,00</b>	<b>0,00</b>	<b>0,00</b>
<b>SA00</b>	<b>Nettoergebnis nach Zuw./Entn. Haushaltsrücklagen (Saldo 0 +/- SU23)</b>				<b>-62 800,00</b>	<b>-58 100,00</b>	<b>-63 831,90</b>			



	MVAG	MVAG	QU	Ergebnisvoranschlag			Finanzierungsvoranschlag			
				EH	FH		VA 2022	VA 2021	RA 2020	VA 2022
<b>Investive Gebarung</b>										
2/423000+040000		Fahrzeuge	3314	31						1 250,00
<b>SU 33</b>		<b>Summe Einzahlungen investive Gebarung</b>						<b>0,00</b>	<b>0,00</b>	<b>1 250,00</b>
<b>SU 34</b>		<b>Summe Auszahlungen investive Gebarung</b>						<b>0,00</b>	<b>0,00</b>	<b>0,00</b>
<b>SA2</b>		<b>Saldo (2) Geldfluss aus der Investiven Gebarung (33 – 34)</b>						<b>0,00</b>	<b>0,00</b>	<b>1 250,00</b>
<b>SA3</b>		<b>Saldo (3) Nettofinanzierungssaldo (Saldo 1 + Saldo 2)</b>						<b>-62 800,00</b>	<b>-56 700,00</b>	<b>-53 113,99</b>
<b>Finanzierungstätigkeit</b>										
<b>SU 35</b>		<b>Summe Einzahlungen aus der Finanzierungstätigkeit</b>						<b>0,00</b>	<b>0,00</b>	<b>0,00</b>
<b>SU 36</b>		<b>Summe Auszahlungen aus der Finanzierungstätigkeit</b>						<b>0,00</b>	<b>0,00</b>	<b>0,00</b>
<b>SA4</b>		<b>Saldo (4) Geldfluss aus der Finanzierungstätigkeit (35 – 36)</b>						<b>0,00</b>	<b>0,00</b>	<b>0,00</b>
<b>SA5</b>		<b>Saldo (5) Geldfluss aus der voranschlagswirksamen Gebarung (Saldo 3 + Saldo 4)</b>						<b>-62 800,00</b>	<b>-56 700,00</b>	<b>-53 113,99</b>
<b>424</b>		<b>Heimhilfe</b>								
<b>424000</b>		<b>Heimhilfe</b>								
<b>Operative Gebarung</b>										
2/424000+860000		Förderung Bund Gemeinde aktiv - Health Nurse	2121	3121	15	90 000,00		90 000,00		
<b>SU 21 / 31</b>		<b>Summe Erträge / Einzahlungen operative Gebarung</b>				<b>90 000,00</b>	<b>0,00</b>	<b>0,00</b>	<b>90 000,00</b>	<b>0,00</b>
1/424000-728000		Hauskrankenpflege	2225	3225	24	18 000,00	20 000,00	9 206,65	18 000,00	20 000,00
1/424000-728100		Gemeinde aktiv - Health Nurse	2225	3225	24	100 000,00			100 000,00	
<b>SU 22 / 32</b>		<b>Summe Aufwendungen / Auszahlungen operative Gebarung</b>				<b>118 000,00</b>	<b>20 000,00</b>	<b>9 206,65</b>	<b>118 000,00</b>	<b>20 000,00</b>
<b>SA 0 / SA 1</b>		<b>(0) Nettoergebnis (21 - 22) / (1) Geldfluss operative Gebarung (31 – 32)</b>				<b>-28 000,00</b>	<b>-20 000,00</b>	<b>-9 206,65</b>	<b>-28 000,00</b>	<b>-20 000,00</b>
<b>SU 23</b>		<b>Summe Haushaltsrücklagen</b>				<b>0,00</b>	<b>0,00</b>	<b>0,00</b>	<b>0,00</b>	<b>0,00</b>
<b>SA00</b>		<b>Nettoergebnis nach Zuw./Entn. Haushaltsrücklagen (Saldo 0 +/- SU23)</b>				<b>-28 000,00</b>	<b>-20 000,00</b>	<b>-9 206,65</b>		
<b>Investive Gebarung</b>										
<b>SU 33</b>		<b>Summe Einzahlungen investive Gebarung</b>						<b>0,00</b>	<b>0,00</b>	<b>0,00</b>
<b>SU 34</b>		<b>Summe Auszahlungen investive Gebarung</b>						<b>0,00</b>	<b>0,00</b>	<b>0,00</b>
<b>SA2</b>		<b>Saldo (2) Geldfluss aus der Investiven Gebarung (33 – 34)</b>						<b>0,00</b>	<b>0,00</b>	<b>0,00</b>
<b>SA3</b>		<b>Saldo (3) Nettofinanzierungssaldo (Saldo 1 + Saldo 2)</b>						<b>-28 000,00</b>	<b>-20 000,00</b>	<b>-9 241,78</b>
<b>Finanzierungstätigkeit</b>										
<b>SU 35</b>		<b>Summe Einzahlungen aus der Finanzierungstätigkeit</b>						<b>0,00</b>	<b>0,00</b>	<b>0,00</b>
<b>SU 36</b>		<b>Summe Auszahlungen aus der Finanzierungstätigkeit</b>						<b>0,00</b>	<b>0,00</b>	<b>0,00</b>
<b>SA4</b>		<b>Saldo (4) Geldfluss aus der Finanzierungstätigkeit (35 – 36)</b>						<b>0,00</b>	<b>0,00</b>	<b>0,00</b>
<b>SA5</b>		<b>Saldo (5) Geldfluss aus der voranschlagswirksamen Gebarung (Saldo 3 + Saldo 4)</b>						<b>-28 000,00</b>	<b>-20 000,00</b>	<b>-9 241,78</b>

		MVAG			Ergebnisvoranschlag			Finanzierungsvoranschlag		
		EH	FH	QU	VA 2022	VA 2021	RA 2020	VA 2022	VA 2021	RA 2020
<b>426</b>	<b>Flüchtlingshilfe</b>									
<b>426000</b>	<b>Flüchtlingshilfe</b>									
<b>Operative Gebarung</b>										
<b>SU 21 / 31</b>	<b>Summe Erträge / Einzahlungen operative Gebarung</b>				<b>0,00</b>	<b>0,00</b>	<b>0,00</b>	<b>0,00</b>	<b>0,00</b>	<b>0,00</b>
1/426000-768000	Flüchtlingshilfe Spenden	2234	3234	27			200,00			200,00
1/426000-768100	Flüchtlingshilfe	2234	3234	27		1 400,00	4 803,20		1 400,00	4 803,20
<b>SU 22 / 32</b>	<b>Summe Aufwendungen / Auszahlungen operative Gebarung</b>				<b>0,00</b>	<b>1 400,00</b>	<b>5 003,20</b>	<b>0,00</b>	<b>1 400,00</b>	<b>5 003,20</b>
<b>SA 0 / SA 1</b>	<b>(0) Nettoergebnis (21 - 22) / (1) Geldfluss operative Gebarung (31 - 32)</b>				<b>0,00</b>	<b>-1 400,00</b>	<b>-5 003,20</b>	<b>0,00</b>	<b>-1 400,00</b>	<b>-5 003,20</b>
<b>SU 23</b>	<b>Summe Haushaltsrücklagen</b>				<b>0,00</b>	<b>0,00</b>	<b>0,00</b>	<b>0,00</b>	<b>0,00</b>	<b>0,00</b>
<b>SA00</b>	<b>Nettoergebnis nach Zuw./Entn. Haushaltsrücklagen (Saldo 0 +/- SU23)</b>				<b>0,00</b>	<b>-1 400,00</b>	<b>-5 003,20</b>			
<b>Investive Gebarung</b>										
<b>SU 33</b>	<b>Summe Einzahlungen investive Gebarung</b>							<b>0,00</b>	<b>0,00</b>	<b>0,00</b>
<b>SU 34</b>	<b>Summe Auszahlungen investive Gebarung</b>							<b>0,00</b>	<b>0,00</b>	<b>0,00</b>
<b>SA2</b>	<b>Saldo (2) Geldfluss aus der Investiven Gebarung (33 - 34)</b>							<b>0,00</b>	<b>0,00</b>	<b>0,00</b>
<b>SA3</b>	<b>Saldo (3) Nettofinanzierungssaldo (Saldo 1 + Saldo 2)</b>							<b>0,00</b>	<b>-1 400,00</b>	<b>-5 003,20</b>
<b>Finanzierungstätigkeit</b>										
<b>SU 35</b>	<b>Summe Einzahlungen aus der Finanzierungstätigkeit</b>							<b>0,00</b>	<b>0,00</b>	<b>0,00</b>
<b>SU 36</b>	<b>Summe Auszahlungen aus der Finanzierungstätigkeit</b>							<b>0,00</b>	<b>0,00</b>	<b>0,00</b>
<b>SA4</b>	<b>Saldo (4) Geldfluss aus der Finanzierungstätigkeit (35 - 36)</b>							<b>0,00</b>	<b>0,00</b>	<b>0,00</b>
<b>SA5</b>	<b>Saldo (5) Geldfluss aus der voranschlagswirksamen Gebarung (Saldo 3 + Saldo 4)</b>							<b>0,00</b>	<b>-1 400,00</b>	<b>-5 003,20</b>
<b>429</b>	<b>Sonstige Einrichtungen und Maßnahmen</b>									
<b>429000</b>	<b>Sonstige Einrichtungen u. Maßnahmen</b>									
<b>Operative Gebarung</b>										
2/429000+816000	Kostenbeitrag Pensionistenausflug	2114	3114	13	4 500,00			4 500,00		
2/429000+816100	Kostenbeitrag Seniorenurlaubsaktion	2114	3114	13	7 000,00	7 000,00	5 900,00	7 000,00	7 000,00	5 900,00
<b>SU 21 / 31</b>	<b>Summe Erträge / Einzahlungen operative Gebarung</b>				<b>11 500,00</b>	<b>7 000,00</b>	<b>5 900,00</b>	<b>11 500,00</b>	<b>7 000,00</b>	<b>5 900,00</b>
1/429000-728000	Pensionistenweihnachtsfeier	2225	3225	24	15 000,00	23 000,00	282,34	15 000,00	23 000,00	282,34
1/429000-728100	Seniorenurlaubsaktion	2225	3225	24	34 000,00	34 000,00	29 344,05	34 000,00	34 000,00	29 344,05
1/429000-728300	Muttertagsfeier	2225	3225	24	15 000,00	5 000,00	246,52	15 000,00	5 000,00	246,52
1/429000-728400	Pensionistenausflug	2225	3225	24	45 000,00	31 000,00	25 253,91	45 000,00	31 000,00	25 253,91
1/429000-728500	Seniorenzentrum Klosterpark - Ananalyse	2225	3225	24		22 700,00			22 700,00	
1/429000-757000	Seniorenzentrum Klosterpark	2234	3234	27	330 000,00	334 000,00	289 554,38	330 000,00	334 000,00	289 554,38
1/429000-768000	Altersehrungen	2234	3234	27	43 000,00	40 000,00	37 045,63	43 000,00	40 000,00	36 855,63
1/429000-768100	Weihnachtszuwendungen	2234	3234	27	13 000,00	12 000,00	12 864,31	13 000,00	12 000,00	12 164,31
1/429000-768200	Zuwendungen zum Mietzins	2234	3234	27	30 000,00	30 000,00	31 666,24	30 000,00	30 000,00	31 021,57
<b>SU 22 / 32</b>	<b>Summe Aufwendungen / Auszahlungen operative Gebarung</b>				<b>525 000,00</b>	<b>531 700,00</b>	<b>426 257,38</b>	<b>525 000,00</b>	<b>531 700,00</b>	<b>424 722,71</b>
<b>SA 0 / SA 1</b>	<b>(0) Nettoergebnis (21 - 22) / (1) Geldfluss operative Gebarung (31 - 32)</b>				<b>-513 500,00</b>	<b>-524 700,00</b>	<b>-420 357,38</b>	<b>-513 500,00</b>	<b>-524 700,00</b>	<b>-418 822,71</b>

	MVAG	MVAG	QU	Ergebnisvoranschlag			Finanzierungsvoranschlag												
				EH	FH		VA 2022	VA 2021	RA 2020	VA 2022	VA 2021	RA 2020							
<b>SU 23</b>																			
<b>SA00</b>																			
<b>Investive Gebarung</b>																			
<b>SU 33</b>																			
<b>SU 34</b>																			
<b>SA2</b>																			
<b>SA3</b>																			
<b>Finanzierungstätigkeit</b>																			
<b>SU 35</b>																			
<b>SU 36</b>																			
<b>SA4</b>																			
<b>SA5</b>																			
<b>43</b>																			
<b>439</b>																			
<b>439000</b>																			
<b>Operative Gebarung</b>																			
2/439000+811000	Mieteinnahmen Jugendtreff	2115	3115	14	500,00	600,00	534,45	500,00	600,00	534,45	500,00	600,00	534,45	500,00	600,00	534,45	500,00	600,00	534,45
2/439000+811020	Mieteinnahmen Streetworker	2115	3115	14	5 100,00	5 600,00	5 192,04	5 100,00	5 600,00	5 192,04	5 100,00	5 600,00	5 192,04	5 100,00	5 600,00	5 192,04	5 100,00	5 600,00	5 192,04
<b>SU 21 / 31</b>	<b>Summe Erträge / Einzahlungen operative Gebarung</b>				<b>5 600,00</b>	<b>6 200,00</b>	<b>5 726,49</b>	<b>5 600,00</b>	<b>6 200,00</b>	<b>5 726,49</b>	<b>5 600,00</b>	<b>6 200,00</b>	<b>5 726,49</b>	<b>5 600,00</b>	<b>6 200,00</b>	<b>5 726,49</b>	<b>5 600,00</b>	<b>6 200,00</b>	<b>5 726,49</b>
1/439000-413000	Säuglingswäschepakete	2221	3221	23	5 000,00	7 000,00	3 456,00	5 000,00	7 000,00	3 456,00	5 000,00	7 000,00	3 456,00	5 000,00	7 000,00	3 456,00	5 000,00	7 000,00	3 456,00
1/439000-670100	Versicherung Jugendtreff	2222	3222	24	600,00	500,00	473,16	600,00	500,00	473,16	600,00	500,00	473,16	600,00	500,00	473,16	600,00	500,00	473,16
1/439000-728300	Streetworker	2225	3225	24	5 000,00	13 000,00	6 021,18	5 000,00	13 000,00	6 021,18	5 000,00	13 000,00	6 021,18	5 000,00	13 000,00	6 021,18	5 000,00	13 000,00	6 021,18
1/439000-729000	Jugendtreff "project eggs"	2225	3225	24	5 000,00	5 300,00	4 482,66	5 000,00	5 300,00	4 482,66	5 000,00	5 300,00	4 482,66	5 000,00	5 300,00	4 482,66	5 000,00	5 300,00	4 482,66
1/439000-751000	Jugendwohlfahrtsumlage	2231	3231	26	655 000,00	520 000,00	466 112,41	655 000,00	520 000,00	429 207,41	655 000,00	520 000,00	429 207,41	655 000,00	520 000,00	429 207,41	655 000,00	520 000,00	429 207,41
1/439000-757000	Streetworker Subvention (Verein Tender)	2234	3234	27	30 000,00	30 000,00	21 430,00	30 000,00	30 000,00	21 430,00	30 000,00	30 000,00	21 430,00	30 000,00	30 000,00	21 430,00	30 000,00	30 000,00	21 430,00
1/439000-768000	Baby-Ehrungen	2234	3234	27	2 000,00	2 000,00	1 207,91	2 000,00	2 000,00	1 177,91	2 000,00	2 000,00	1 177,91	2 000,00	2 000,00	1 177,91	2 000,00	2 000,00	1 177,91
1/439000-768100	Kostensersatz Tagesmütter	2234	3234	27	6 000,00	8 000,00	3 150,00	6 000,00	8 000,00	2 940,00	6 000,00	8 000,00	2 940,00	6 000,00	8 000,00	2 940,00	6 000,00	8 000,00	2 940,00
<b>SU 22 / 32</b>	<b>Summe Aufwendungen / Auszahlungen operative Gebarung</b>				<b>708 600,00</b>	<b>585 800,00</b>	<b>506 333,32</b>	<b>708 600,00</b>	<b>585 800,00</b>	<b>469 923,29</b>	<b>708 600,00</b>	<b>585 800,00</b>	<b>469 923,29</b>	<b>708 600,00</b>	<b>585 800,00</b>	<b>469 923,29</b>	<b>708 600,00</b>	<b>585 800,00</b>	<b>469 923,29</b>
<b>SA 0 / SA 1</b>	<b>(0) Nettoergebnis (21 - 22) / (1) Geldfluss operative Gebarung (31 - 32)</b>				<b>-703 000,00</b>	<b>-579 600,00</b>	<b>-500 606,83</b>	<b>-703 000,00</b>	<b>-579 600,00</b>	<b>-464 196,80</b>	<b>-703 000,00</b>	<b>-579 600,00</b>	<b>-464 196,80</b>	<b>-703 000,00</b>	<b>-579 600,00</b>	<b>-464 196,80</b>	<b>-703 000,00</b>	<b>-579 600,00</b>	<b>-464 196,80</b>
<b>SU 23</b>	<b>Summe Haushaltsrücklagen</b>				<b>0,00</b>	<b>0,00</b>	<b>0,00</b>	<b>0,00</b>	<b>0,00</b>	<b>0,00</b>	<b>0,00</b>	<b>0,00</b>	<b>0,00</b>	<b>0,00</b>	<b>0,00</b>	<b>0,00</b>	<b>0,00</b>	<b>0,00</b>	<b>0,00</b>
<b>SA00</b>	<b>Nettoergebnis nach Zuw./Entn. Haushaltsrücklagen (Saldo 0 +/- SU23)</b>				<b>-703 000,00</b>	<b>-579 600,00</b>	<b>-500 606,83</b>	<b>-703 000,00</b>	<b>-579 600,00</b>	<b>-500 606,83</b>	<b>-703 000,00</b>	<b>-579 600,00</b>	<b>-500 606,83</b>	<b>-703 000,00</b>	<b>-579 600,00</b>	<b>-500 606,83</b>	<b>-703 000,00</b>	<b>-579 600,00</b>	<b>-500 606,83</b>
<b>Investive Gebarung</b>																			
<b>SU 33</b>	<b>Summe Einzahlungen investive Gebarung</b>																		
<b>SU 34</b>	<b>Summe Auszahlungen investive Gebarung</b>																		
<b>SA2</b>	<b>Saldo (2) Geldfluss aus der Investiven Gebarung (33 - 34)</b>																		
<b>SA3</b>	<b>Saldo (3) Nettofinanzierungssaldo (Saldo 1 + Saldo 2)</b>																		

	MVAG EH	MVAG FH	QU	Ergebnisvoranschlag			Finanzierungsvoranschlag		
				VA 2022	VA 2021	RA 2020	VA 2022	VA 2021	RA 2020
<b>Finanzierungstätigkeit</b>									
SU 35							0,00	0,00	0,00
SU 36							0,00	0,00	0,00
SA4							0,00	0,00	0,00
SA5							-703 000,00	-579 600,00	-464 196,80
<b>44 Behebung von Notständen</b>									
441									
441000									
<b>Operative Gebarung</b>									
2/441000+829000	Sozialfonds (sonstige Einnahmen)	2116	3116	18			175,89		1 254,03
SU 21 / 31	Summe Erträge / Einzahlungen operative Gebarung				0,00	0,00	175,89	0,00	1 254,03
SU 22 / 32	Summe Aufwendungen / Auszahlungen operative Gebarung				0,00	0,00	0,00	0,00	0,00
SA 0 / SA 1	(0) Nettoergebnis (21 - 22) / (1) Geldfluss operative Gebarung (31 - 32)				0,00	0,00	175,89	0,00	1 254,03
SU 23	Summe Haushaltsrücklagen				0,00	0,00	0,00	0,00	0,00
SA00	Nettoergebnis nach Zuw./Entn. Haushaltsrücklagen (Saldo 0 +/- SU23)				0,00	0,00	175,89		
<b>Investive Gebarung</b>									
SU 33	Summe Einzahlungen investive Gebarung						0,00	0,00	0,00
SU 34	Summe Auszahlungen investive Gebarung						0,00	0,00	0,00
SA2	Saldo (2) Geldfluss aus der Investiven Gebarung (33 - 34)						0,00	0,00	0,00
SA3	Saldo (3) Nettofinanzierungssaldo (Saldo 1 + Saldo 2)						0,00	0,00	1 254,03
<b>Finanzierungstätigkeit</b>									
SU 35	Summe Einzahlungen aus der Finanzierungstätigkeit						0,00	0,00	0,00
SU 36	Summe Auszahlungen aus der Finanzierungstätigkeit						0,00	0,00	0,00
SA4	Saldo (4) Geldfluss aus der Finanzierungstätigkeit (35 - 36)						0,00	0,00	0,00
SA5	Saldo (5) Geldfluss aus der voranschlagswirksamen Gebarung (Saldo 3 + Saldo 4)						0,00	0,00	1 254,03
<b>48 Wohnbauförderung</b>									
480	Allgemeine Wohnbauförderung								
480000	Allgemeine Wohnbauförderung								
<b>Operative Gebarung</b>									
SU 21 / 31	Summe Erträge / Einzahlungen operative Gebarung				0,00	0,00	0,00	0,00	0,00
SU 22 / 32	Summe Aufwendungen / Auszahlungen operative Gebarung				0,00	0,00	0,00	0,00	0,00
SA 0 / SA 1	(0) Nettoergebnis (21 - 22) / (1) Geldfluss operative Gebarung (31 - 32)				0,00	0,00	0,00	0,00	0,00
SU 23	Summe Haushaltsrücklagen				0,00	0,00	0,00	0,00	0,00
SA00	Nettoergebnis nach Zuw./Entn. Haushaltsrücklagen (Saldo 0 +/- SU23)				0,00	0,00	0,00		

	MVAG EH	MVAG FH	QU	Ergebnisvoranschlag			Finanzierungsvoranschlag		
				VA 2022	VA 2021	RA 2020	VA 2022	VA 2021	RA 2020
<b>Investive Gebarung</b>									
<b>SU 33</b>	<b>Summe Einzahlungen investive Gebarung</b>						<b>0,00</b>	<b>0,00</b>	<b>0,00</b>
1/480000-246000			3423 63				257 200,00		
<b>SU 34</b>	<b>Summe Auszahlungen investive Gebarung</b>						<b>257 200,00</b>	<b>0,00</b>	<b>0,00</b>
<b>SA2</b>	<b>Saldo (2) Geldfluss aus der Investiven Gebarung (33 – 34)</b>						<b>-257 200,00</b>	<b>0,00</b>	<b>0,00</b>
<b>SA3</b>	<b>Saldo (3) Nettofinanzierungssaldo (Saldo 1 + Saldo 2)</b>						<b>-257 200,00</b>	<b>0,00</b>	<b>0,00</b>
<b>Finanzierungstätigkeit</b>									
<b>SU 35</b>	<b>Summe Einzahlungen aus der Finanzierungstätigkeit</b>						<b>0,00</b>	<b>0,00</b>	<b>0,00</b>
<b>SU 36</b>	<b>Summe Auszahlungen aus der Finanzierungstätigkeit</b>						<b>0,00</b>	<b>0,00</b>	<b>0,00</b>
<b>SA4</b>	<b>Saldo (4) Geldfluss aus der Finanzierungstätigkeit (35 – 36)</b>						<b>0,00</b>	<b>0,00</b>	<b>0,00</b>
<b>SA5</b>	<b>Saldo (5) Geldfluss aus der voranschlagswirksamen Gebarung (Saldo 3 + Saldo 4)</b>						<b>-257 200,00</b>	<b>0,00</b>	<b>0,00</b>
<b>489</b>	<b>Sonstige Maßnahmen</b>								
<b>489000</b>	<b>Sonstige Maßnahmen</b>								
<b>Operative Gebarung</b>									
<b>SU 21 / 31</b>	<b>Summe Erträge / Einzahlungen operative Gebarung</b>			<b>0,00</b>	<b>0,00</b>	<b>0,00</b>	<b>0,00</b>	<b>0,00</b>	<b>0,00</b>
1/489000-768000		2234	3234 27	2 000,00	5 000,00	1 927,69	2 000,00	5 000,00	2 086,07
<b>SU 22 / 32</b>	<b>Summe Aufwendungen / Auszahlungen operative Gebarung</b>			<b>2 000,00</b>	<b>5 000,00</b>	<b>1 927,69</b>	<b>2 000,00</b>	<b>5 000,00</b>	<b>2 086,07</b>
<b>SA 0 / SA 1</b>	<b>(0) Nettoergebnis (21 - 22) / (1) Geldfluss operative Gebarung (31 – 32)</b>			<b>-2 000,00</b>	<b>-5 000,00</b>	<b>-1 927,69</b>	<b>-2 000,00</b>	<b>-5 000,00</b>	<b>-2 086,07</b>
<b>SU 23</b>	<b>Summe Haushaltsrücklagen</b>			<b>0,00</b>	<b>0,00</b>	<b>0,00</b>	<b>0,00</b>	<b>0,00</b>	<b>0,00</b>
<b>SA00</b>	<b>Nettoergebnis nach Zuw./Entn. Haushaltsrücklagen (Saldo 0 +/- SU23)</b>			<b>-2 000,00</b>	<b>-5 000,00</b>	<b>-1 927,69</b>			
<b>Investive Gebarung</b>									
<b>SU 33</b>	<b>Summe Einzahlungen investive Gebarung</b>						<b>0,00</b>	<b>0,00</b>	<b>0,00</b>
<b>SU 34</b>	<b>Summe Auszahlungen investive Gebarung</b>						<b>0,00</b>	<b>0,00</b>	<b>0,00</b>
<b>SA2</b>	<b>Saldo (2) Geldfluss aus der Investiven Gebarung (33 – 34)</b>						<b>0,00</b>	<b>0,00</b>	<b>0,00</b>
<b>SA3</b>	<b>Saldo (3) Nettofinanzierungssaldo (Saldo 1 + Saldo 2)</b>						<b>-2 000,00</b>	<b>-5 000,00</b>	<b>-2 086,07</b>
<b>Finanzierungstätigkeit</b>									
<b>SU 35</b>	<b>Summe Einzahlungen aus der Finanzierungstätigkeit</b>						<b>0,00</b>	<b>0,00</b>	<b>0,00</b>
<b>SU 36</b>	<b>Summe Auszahlungen aus der Finanzierungstätigkeit</b>						<b>0,00</b>	<b>0,00</b>	<b>0,00</b>
<b>SA4</b>	<b>Saldo (4) Geldfluss aus der Finanzierungstätigkeit (35 – 36)</b>						<b>0,00</b>	<b>0,00</b>	<b>0,00</b>
<b>SA5</b>	<b>Saldo (5) Geldfluss aus der voranschlagswirksamen Gebarung (Saldo 3 + Saldo 4)</b>						<b>-2 000,00</b>	<b>-5 000,00</b>	<b>-2 086,07</b>

	MVAG EH	MVAG FH	QU	Ergebnisvoranschlag			Finanzierungsvoranschlag			
				VA 2022	VA 2021	RA 2020	VA 2022	VA 2021	RA 2020	
<b>5 Gesundheit</b>										
<b>51</b>	<b>Gesundheitsdienst</b>									
<b>510</b>	<b>Medizinische Bereichsversorgung</b>									
<b>510000</b>	<b>Medizinische Bereichsversorgung</b>									
<b>Operative Gebarung</b>										
<b>SU 21 / 31</b>	<b>Summe Erträge / Einzahlungen operative Gebarung</b>			<b>0,00</b>	<b>0,00</b>	<b>0,00</b>	<b>0,00</b>	<b>0,00</b>	<b>0,00</b>	
1/510000-564100	Schulärztliche Tätigkeiten	2211	3211	20	5 500,00	5 400,00	2 238,00	5 500,00	5 400,00	2 238,00
1/510000-564200	Sonst.gemeindeärztliche Tätigkeiten	2211	3211	20	1 000,00	1 200,00	360,00	1 000,00	1 200,00	360,00
1/510000-751000	Beitrag an Pensionsvb.	2231	3231	26	33 000,00	33 000,00	32 131,03	33 000,00	33 000,00	32 131,03
<b>SU 22 / 32</b>	<b>Summe Aufwendungen / Auszahlungen operative Gebarung</b>			<b>39 500,00</b>	<b>39 600,00</b>	<b>34 729,03</b>	<b>39 500,00</b>	<b>39 600,00</b>	<b>34 729,03</b>	
<b>SA 0 / SA 1</b>	<b>(0) Nettoergebnis (21 - 22) / (1) Geldfluss operative Gebarung (31 - 32)</b>			<b>-39 500,00</b>	<b>-39 600,00</b>	<b>-34 729,03</b>	<b>-39 500,00</b>	<b>-39 600,00</b>	<b>-34 729,03</b>	
<b>SU 23</b>	<b>Summe Haushaltsrücklagen</b>			<b>0,00</b>	<b>0,00</b>	<b>0,00</b>	<b>0,00</b>	<b>0,00</b>	<b>0,00</b>	
<b>SA00</b>	<b>Nettoergebnis nach Zuw./Entn. Haushaltsrücklagen (Saldo 0 +/- SU23)</b>			<b>-39 500,00</b>	<b>-39 600,00</b>	<b>-34 729,03</b>				
<b>Investive Gebarung</b>										
<b>SU 33</b>	<b>Summe Einzahlungen investive Gebarung</b>						<b>0,00</b>	<b>0,00</b>	<b>0,00</b>	
<b>SU 34</b>	<b>Summe Auszahlungen investive Gebarung</b>						<b>0,00</b>	<b>0,00</b>	<b>0,00</b>	
<b>SA2</b>	<b>Saldo (2) Geldfluss aus der Investiven Gebarung (33 - 34)</b>						<b>0,00</b>	<b>0,00</b>	<b>0,00</b>	
<b>SA3</b>	<b>Saldo (3) Nettofinanzierungssaldo (Saldo 1 + Saldo 2)</b>						<b>-39 500,00</b>	<b>-39 600,00</b>	<b>-34 729,03</b>	
<b>Finanzierungstätigkeit</b>										
<b>SU 35</b>	<b>Summe Einzahlungen aus der Finanzierungstätigkeit</b>						<b>0,00</b>	<b>0,00</b>	<b>0,00</b>	
<b>SU 36</b>	<b>Summe Auszahlungen aus der Finanzierungstätigkeit</b>						<b>0,00</b>	<b>0,00</b>	<b>0,00</b>	
<b>SA4</b>	<b>Saldo (4) Geldfluss aus der Finanzierungstätigkeit (35 - 36)</b>						<b>0,00</b>	<b>0,00</b>	<b>0,00</b>	
<b>SA5</b>	<b>Saldo (5) Geldfluss aus der voranschlagswirksamen Gebarung (Saldo 3 + Saldo 4)</b>						<b>-39 500,00</b>	<b>-39 600,00</b>	<b>-34 729,03</b>	
<b>511</b>	<b>Familienberatung</b>									
<b>511000</b>	<b>Familienberatung</b>									
<b>Operative Gebarung</b>										
<b>SU 21 / 31</b>	<b>Summe Erträge / Einzahlungen operative Gebarung</b>			<b>0,00</b>	<b>0,00</b>	<b>0,00</b>	<b>0,00</b>	<b>0,00</b>	<b>0,00</b>	
1/511000-728000	Eltern-Kind-Zentrum/Mutterberatung	2225	3225	24	1 000,00	2 000,00	165,00	1 000,00	2 000,00	165,00
<b>SU 22 / 32</b>	<b>Summe Aufwendungen / Auszahlungen operative Gebarung</b>			<b>1 000,00</b>	<b>2 000,00</b>	<b>165,00</b>	<b>1 000,00</b>	<b>2 000,00</b>	<b>165,00</b>	
<b>SA 0 / SA 1</b>	<b>(0) Nettoergebnis (21 - 22) / (1) Geldfluss operative Gebarung (31 - 32)</b>			<b>-1 000,00</b>	<b>-2 000,00</b>	<b>-165,00</b>	<b>-1 000,00</b>	<b>-2 000,00</b>	<b>-165,00</b>	
<b>SU 23</b>	<b>Summe Haushaltsrücklagen</b>			<b>0,00</b>	<b>0,00</b>	<b>0,00</b>	<b>0,00</b>	<b>0,00</b>	<b>0,00</b>	
<b>SA00</b>	<b>Nettoergebnis nach Zuw./Entn. Haushaltsrücklagen (Saldo 0 +/- SU23)</b>			<b>-1 000,00</b>	<b>-2 000,00</b>	<b>-165,00</b>				
<b>Investive Gebarung</b>										
<b>SU 33</b>	<b>Summe Einzahlungen investive Gebarung</b>						<b>0,00</b>	<b>0,00</b>	<b>0,00</b>	
<b>SU 34</b>	<b>Summe Auszahlungen investive Gebarung</b>						<b>0,00</b>	<b>0,00</b>	<b>0,00</b>	

	MVAG EH	MVAG FH	QU	Ergebnisvoranschlag			Finanzierungsvoranschlag		
				VA 2022	VA 2021	RA 2020	VA 2022	VA 2021	RA 2020
<b>SA2</b>							0,00	0,00	0,00
<b>SA3</b>							-1 000,00	-2 000,00	-165,00
<b>Finanzierungstätigkeit</b>									
<b>SU 35</b>							0,00	0,00	0,00
<b>SU 36</b>							0,00	0,00	0,00
<b>SA4</b>							0,00	0,00	0,00
<b>SA5</b>							-1 000,00	-2 000,00	-165,00
<b>512</b>									
<b>512000</b>									
<b>Operative Gebarung</b>									
2/512000+871000	Landesförderung "Tut gut"	2121	3121	33				163,60	163,60
<b>SU 21 / 31</b>	<b>Summe Erträge / Einzahlungen operative Gebarung</b>				<b>0,00</b>	<b>0,00</b>	<b>163,60</b>	<b>0,00</b>	<b>163,60</b>
1/512000-458000	Impfstoffe	2221	3221	23	30 000,00	30 000,00	18 006,05	30 000,00	30 000,00
1/512000-728000	Gesundheitstag	2225	3225	24	5 000,00			5 000,00	
1/512000-728100	Gesunde Gemeinde	2225	3225	24	2 000,00			2 000,00	
<b>SU 22 / 32</b>	<b>Summe Aufwendungen / Auszahlungen operative Gebarung</b>				<b>37 000,00</b>	<b>30 000,00</b>	<b>18 006,05</b>	<b>37 000,00</b>	<b>30 000,00</b>
<b>SA 0 / SA 1</b>	<b>(0) Nettoergebnis (21 - 22) / (1) Geldfluss operative Gebarung (31 - 32)</b>				<b>-37 000,00</b>	<b>-30 000,00</b>	<b>-17 842,45</b>	<b>-37 000,00</b>	<b>-30 000,00</b>
<b>SU 23</b>	<b>Summe Haushaltsrücklagen</b>				<b>0,00</b>	<b>0,00</b>	<b>0,00</b>	<b>0,00</b>	<b>0,00</b>
<b>SA00</b>	<b>Nettoergebnis nach Zuw./Entn. Haushaltsrücklagen (Saldo 0 +/- SU23)</b>				<b>-37 000,00</b>	<b>-30 000,00</b>	<b>-17 842,45</b>		
<b>Investive Gebarung</b>									
<b>SU 33</b>	<b>Summe Einzahlungen investive Gebarung</b>						<b>0,00</b>	<b>0,00</b>	<b>0,00</b>
<b>SU 34</b>	<b>Summe Auszahlungen investive Gebarung</b>						<b>0,00</b>	<b>0,00</b>	<b>0,00</b>
<b>SA2</b>	<b>Saldo (2) Geldfluss aus der Investiven Gebarung (33 - 34)</b>						<b>0,00</b>	<b>0,00</b>	<b>0,00</b>
<b>SA3</b>	<b>Saldo (3) Nettofinanzierungssaldo (Saldo 1 + Saldo 2)</b>						<b>-37 000,00</b>	<b>-30 000,00</b>	<b>-17 806,45</b>
<b>Finanzierungstätigkeit</b>									
<b>SU 35</b>	<b>Summe Einzahlungen aus der Finanzierungstätigkeit</b>						<b>0,00</b>	<b>0,00</b>	<b>0,00</b>
<b>SU 36</b>	<b>Summe Auszahlungen aus der Finanzierungstätigkeit</b>						<b>0,00</b>	<b>0,00</b>	<b>0,00</b>
<b>SA4</b>	<b>Saldo (4) Geldfluss aus der Finanzierungstätigkeit (35 - 36)</b>						<b>0,00</b>	<b>0,00</b>	<b>0,00</b>
<b>SA5</b>	<b>Saldo (5) Geldfluss aus der voranschlagswirksamen Gebarung (Saldo 3 + Saldo 4)</b>						<b>-37 000,00</b>	<b>-30 000,00</b>	<b>-17 806,45</b>
<b>513</b>	<b>Desinfektionsanstalten</b>								
<b>513000</b>	<b>Desinfektionsanstalten</b>								
<b>Operative Gebarung</b>									
<b>SU 21 / 31</b>	<b>Summe Erträge / Einzahlungen operative Gebarung</b>				<b>0,00</b>	<b>0,00</b>	<b>0,00</b>	<b>0,00</b>	<b>0,00</b>
1/513000-728000	Entgelte für sonstige Leistungen	2225	3225	24		800,00	755,84	800,00	755,84
<b>SU 22 / 32</b>	<b>Summe Aufwendungen / Auszahlungen operative Gebarung</b>				<b>0,00</b>	<b>800,00</b>	<b>755,84</b>	<b>0,00</b>	<b>800,00</b>
<b>SA 0 / SA 1</b>	<b>(0) Nettoergebnis (21 - 22) / (1) Geldfluss operative Gebarung (31 - 32)</b>				<b>0,00</b>	<b>-800,00</b>	<b>-755,84</b>	<b>0,00</b>	<b>-800,00</b>

	MVAG EH	MVAG FH	QU	Ergebnisvoranschlag			Finanzierungsvoranschlag		
				VA 2022	VA 2021	RA 2020	VA 2022	VA 2021	RA 2020
<b>SU 23</b>				<b>0,00</b>	<b>0,00</b>	<b>0,00</b>	<b>0,00</b>	<b>0,00</b>	<b>0,00</b>
<b>SA00</b>				<b>0,00</b>	<b>-800,00</b>	<b>-755,84</b>			
<b>Investive Gebarung</b>									
<b>SU 33</b>							<b>0,00</b>	<b>0,00</b>	<b>0,00</b>
<b>SU 34</b>							<b>0,00</b>	<b>0,00</b>	<b>0,00</b>
<b>SA2</b>							<b>0,00</b>	<b>0,00</b>	<b>0,00</b>
<b>SA3</b>							<b>0,00</b>	<b>-800,00</b>	<b>-755,84</b>
<b>Finanzierungstätigkeit</b>									
<b>SU 35</b>							<b>0,00</b>	<b>0,00</b>	<b>0,00</b>
<b>SU 36</b>							<b>0,00</b>	<b>0,00</b>	<b>0,00</b>
<b>SA4</b>							<b>0,00</b>	<b>0,00</b>	<b>0,00</b>
<b>SA5</b>							<b>0,00</b>	<b>-800,00</b>	<b>-755,84</b>
<b>52</b>	<b>Umweltschutz</b>								
<b>520</b>	<b>Natur- und Landschaftsschutz</b>								
<b>520000</b>	<b>Umweltschutz</b>								
<b>Operative Gebarung</b>									
<b>SU 21 / 31</b>				<b>0,00</b>	<b>0,00</b>	<b>0,00</b>	<b>0,00</b>	<b>0,00</b>	<b>0,00</b>
1/520000-680000		2226		200,00	200,00	201,13			
1/520000-728000		2225	3225 24	27 100,00	53 000,00	35 050,88	27 100,00	53 000,00	34 854,08
<b>SU 22 / 32</b>				<b>27 300,00</b>	<b>53 200,00</b>	<b>35 252,01</b>	<b>27 100,00</b>	<b>53 000,00</b>	<b>34 854,08</b>
<b>SA 0 / SA 1</b>				<b>-27 300,00</b>	<b>-53 200,00</b>	<b>-35 252,01</b>	<b>-27 100,00</b>	<b>-53 000,00</b>	<b>-34 854,08</b>
<b>SU 23</b>				<b>0,00</b>	<b>0,00</b>	<b>0,00</b>	<b>0,00</b>	<b>0,00</b>	<b>0,00</b>
<b>SA00</b>				<b>-27 300,00</b>	<b>-53 200,00</b>	<b>-35 252,01</b>			
<b>Investive Gebarung</b>									
<b>SU 33</b>							<b>0,00</b>	<b>0,00</b>	<b>0,00</b>
<b>SU 34</b>							<b>0,00</b>	<b>0,00</b>	<b>0,00</b>
<b>SA2</b>							<b>0,00</b>	<b>0,00</b>	<b>0,00</b>
<b>SA3</b>							<b>-27 100,00</b>	<b>-53 000,00</b>	<b>-34 854,08</b>
<b>Finanzierungstätigkeit</b>									
<b>SU 35</b>							<b>0,00</b>	<b>0,00</b>	<b>0,00</b>
<b>SU 36</b>							<b>0,00</b>	<b>0,00</b>	<b>0,00</b>
<b>SA4</b>							<b>0,00</b>	<b>0,00</b>	<b>0,00</b>
<b>SA5</b>							<b>-27 100,00</b>	<b>-53 000,00</b>	<b>-34 854,08</b>



		MVAG			Ergebnisvoranschlag			Finanzierungsvoranschlag		
		EH	FH	QU	VA 2022	VA 2021	RA 2020	VA 2022	VA 2021	RA 2020
<b>522</b>	<b>Reinhaltung der Luft</b>									
<b>522000</b>	<b>Klimaschutz</b>									
	<b>Operative Gebarung</b>									
2/522000+816000	Kostenbeitrag Klimakarten	2114	3114	13	2 000,00	4 000,00	1 805,40	2 000,00	4 000,00	1 805,40
<b>SU 21 / 31</b>	<b>Summe Erträge / Einzahlungen operative Gebarung</b>				<b>2 000,00</b>	<b>4 000,00</b>	<b>1 805,40</b>	<b>2 000,00</b>	<b>4 000,00</b>	<b>1 805,40</b>
1/522000-600000	Energiebezüge	2222	3222	24	6 000,00	2 400,00	2 198,16	6 000,00	2 400,00	2 198,16
1/522000-670000	Versicherungen	2222	3222	24	2 900,00	600,00		2 900,00	600,00	
1/522000-680000	Planmäßige Abschreibung	2226			7 300,00	4 200,00	3 303,40			
1/522000-728000	Entgelte für sonstige Leistungen	2225	3225	24	30 000,00	95 000,00	26 401,04	30 000,00	95 000,00	26 401,04
1/522000-768000	Förderung Klimabündnis	2234	3234	27	20 000,00	15 000,00	10 566,77	20 000,00	15 000,00	10 816,67
1/522000-768100	Katastrophenschutz	2234	3234	27	5 000,00	5 000,00		5 000,00	5 000,00	
<b>SU 22 / 32</b>	<b>Summe Aufwendungen / Auszahlungen operative Gebarung</b>				<b>71 200,00</b>	<b>122 200,00</b>	<b>42 469,37</b>	<b>63 900,00</b>	<b>118 000,00</b>	<b>39 415,87</b>
<b>SA 0 / SA 1</b>	<b>(0) Nettoergebnis (21 - 22) / (1) Geldfluss operative Gebarung (31 - 32)</b>				<b>-69 200,00</b>	<b>-118 200,00</b>	<b>-40 663,97</b>	<b>-61 900,00</b>	<b>-114 000,00</b>	<b>-37 610,47</b>
<b>SU 23</b>	<b>Summe Haushaltsrücklagen</b>				<b>0,00</b>	<b>0,00</b>	<b>0,00</b>	<b>0,00</b>	<b>0,00</b>	<b>0,00</b>
<b>SA00</b>	<b>Nettoergebnis nach Zuw./Entn. Haushaltsrücklagen (Saldo 0 +/- SU23)</b>				<b>-69 200,00</b>	<b>-118 200,00</b>	<b>-40 663,97</b>			
	<b>Investive Gebarung</b>									
<b>SU 33</b>	<b>Summe Einzahlungen investive Gebarung</b>							<b>0,00</b>	<b>0,00</b>	<b>0,00</b>
1/522000-020000	Elektro-Ladestationen		3414	41				50 000,00	50 000,00	50 350,35
<b>SU 34</b>	<b>Summe Auszahlungen investive Gebarung</b>							<b>50 000,00</b>	<b>50 000,00</b>	<b>50 350,35</b>
<b>SA2</b>	<b>Saldo (2) Geldfluss aus der Investiven Gebarung (33 - 34)</b>							<b>-50 000,00</b>	<b>-50 000,00</b>	<b>-50 350,35</b>
<b>SA3</b>	<b>Saldo (3) Nettofinanzierungssaldo (Saldo 1 + Saldo 2)</b>							<b>-111 900,00</b>	<b>-164 000,00</b>	<b>-87 960,82</b>
	<b>Finanzierungstätigkeit</b>									
<b>SU 35</b>	<b>Summe Einzahlungen aus der Finanzierungstätigkeit</b>							<b>0,00</b>	<b>0,00</b>	<b>0,00</b>
<b>SU 36</b>	<b>Summe Auszahlungen aus der Finanzierungstätigkeit</b>							<b>0,00</b>	<b>0,00</b>	<b>0,00</b>
<b>SA4</b>	<b>Saldo (4) Geldfluss aus der Finanzierungstätigkeit (35 - 36)</b>							<b>0,00</b>	<b>0,00</b>	<b>0,00</b>
<b>SA5</b>	<b>Saldo (5) Geldfluss aus der voranschlagswirksamen Gebarung (Saldo 3 + Saldo 4)</b>							<b>-111 900,00</b>	<b>-164 000,00</b>	<b>-87 960,82</b>
<b>523</b>	<b>Lärmbekämpfung</b>									
<b>523000</b>	<b>Lärmbekämpfung</b>									
	<b>Operative Gebarung</b>									
6/523000+829910	Sonstige Erträge	2116	3116	18	200 000,00			200 000,00		
<b>SU 21 / 31</b>	<b>Summe Erträge / Einzahlungen operative Gebarung</b>				<b>200 000,00</b>	<b>0,00</b>	<b>0,00</b>	<b>200 000,00</b>	<b>0,00</b>	<b>0,00</b>
1/523000-650000	Kreditzinsen	2241	3241	25	3 300,00	1 400,00	24,25	3 300,00	1 400,00	24,25
1/523000-680000	Planmäßige Abschreibung	2226			44 100,00	38 000,00	1 011,94			
<b>SU 22 / 32</b>	<b>Summe Aufwendungen / Auszahlungen operative Gebarung</b>				<b>47 400,00</b>	<b>39 400,00</b>	<b>1 036,19</b>	<b>3 300,00</b>	<b>1 400,00</b>	<b>24,25</b>
<b>SA 0 / SA 1</b>	<b>(0) Nettoergebnis (21 - 22) / (1) Geldfluss operative Gebarung (31 - 32)</b>				<b>152 600,00</b>	<b>-39 400,00</b>	<b>-1 036,19</b>	<b>196 700,00</b>	<b>-1 400,00</b>	<b>-24,25</b>
<b>SU 23</b>	<b>Summe Haushaltsrücklagen</b>				<b>0,00</b>	<b>0,00</b>	<b>0,00</b>	<b>0,00</b>	<b>0,00</b>	<b>0,00</b>
<b>SA00</b>	<b>Nettoergebnis nach Zuw./Entn. Haushaltsrücklagen (Saldo 0 +/- SU23)</b>				<b>152 600,00</b>	<b>-39 400,00</b>	<b>-1 036,19</b>			

	MVAG EH	MVAG FH	QU	Ergebnisvoranschlag			Finanzierungsvoranschlag		
				VA 2022	VA 2021	RA 2020	VA 2022	VA 2021	RA 2020
<b>Investive Gebarung</b>									
<b>SU 33</b>	<b>Summe Einzahlungen investive Gebarung</b>						<b>0,00</b>	<b>0,00</b>	<b>0,00</b>
5/523000-005000		Anlagen zu Straßenbauten	3412 40				200 000,00	993 300,00	6 669,72
<b>SU 34</b>	<b>Summe Auszahlungen investive Gebarung</b>						<b>200 000,00</b>	<b>993 300,00</b>	<b>6 669,72</b>
<b>SA2</b>	<b>Saldo (2) Geldfluss aus der Investiven Gebarung (33 – 34)</b>						<b>-200 000,00</b>	<b>-993 300,00</b>	<b>-6 669,72</b>
<b>SA3</b>	<b>Saldo (3) Nettofinanzierungssaldo (Saldo 1 + Saldo 2)</b>						<b>-3 300,00</b>	<b>-994 700,00</b>	<b>-6 693,97</b>
<b>Finanzierungstätigkeit</b>									
6/523000+346000		Darlehensaufnahme	3514 55					750 000,00	250 000,00
<b>SU 35</b>	<b>Summe Einzahlungen aus der Finanzierungstätigkeit</b>						<b>0,00</b>	<b>750 000,00</b>	<b>250 000,00</b>
1/523000-346000		Tilgung v. Bankdarlehen	3614 65				59 600,00	22 100,00	9 600,00
<b>SU 36</b>	<b>Summe Auszahlungen aus der Finanzierungstätigkeit</b>						<b>59 600,00</b>	<b>22 100,00</b>	<b>9 600,00</b>
<b>SA4</b>	<b>Saldo (4) Geldfluss aus der Finanzierungstätigkeit (35 – 36)</b>						<b>-59 600,00</b>	<b>727 900,00</b>	<b>240 400,00</b>
<b>SA5</b>	<b>Saldo (5) Geldfluss aus der voranschlagswirksamen Gebarung (Saldo 3 + Saldo 4)</b>						<b>-62 900,00</b>	<b>-266 800,00</b>	<b>233 706,03</b>
<b>53 Rettungs- und Warndienste</b>									
<b>530 Rettungsdienste</b>									
<b>530000 Rettungsdienste</b>									
<b>Operative Gebarung</b>									
<b>SU 21 / 31</b>	<b>Summe Erträge / Einzahlungen operative Gebarung</b>			<b>0,00</b>	<b>0,00</b>	<b>0,00</b>	<b>0,00</b>	<b>0,00</b>	<b>0,00</b>
1/530000-757000		Rettungseuro	2234 3234 27	96 000,00	95 000,00	113 352,00	96 000,00	95 000,00	113 352,00
<b>SU 22 / 32</b>	<b>Summe Aufwendungen / Auszahlungen operative Gebarung</b>			<b>96 000,00</b>	<b>95 000,00</b>	<b>113 352,00</b>	<b>96 000,00</b>	<b>95 000,00</b>	<b>113 352,00</b>
<b>SA 0 / SA 1</b>	<b>(0) Nettoergebnis (21 - 22) / (1) Geldfluss operative Gebarung (31 – 32)</b>			<b>-96 000,00</b>	<b>-95 000,00</b>	<b>-113 352,00</b>	<b>-96 000,00</b>	<b>-95 000,00</b>	<b>-113 352,00</b>
<b>SU 23</b>	<b>Summe Haushaltsrücklagen</b>			<b>0,00</b>	<b>0,00</b>	<b>0,00</b>	<b>0,00</b>	<b>0,00</b>	<b>0,00</b>
<b>SA00</b>	<b>Nettoergebnis nach Zuw./Entn. Haushaltsrücklagen (Saldo 0 +/- SU23)</b>			<b>-96 000,00</b>	<b>-95 000,00</b>	<b>-113 352,00</b>			
<b>Investive Gebarung</b>									
<b>SU 33</b>	<b>Summe Einzahlungen investive Gebarung</b>						<b>0,00</b>	<b>0,00</b>	<b>0,00</b>
<b>SU 34</b>	<b>Summe Auszahlungen investive Gebarung</b>						<b>0,00</b>	<b>0,00</b>	<b>0,00</b>
<b>SA2</b>	<b>Saldo (2) Geldfluss aus der Investiven Gebarung (33 – 34)</b>						<b>0,00</b>	<b>0,00</b>	<b>0,00</b>
<b>SA3</b>	<b>Saldo (3) Nettofinanzierungssaldo (Saldo 1 + Saldo 2)</b>						<b>-96 000,00</b>	<b>-95 000,00</b>	<b>-113 352,00</b>
<b>Finanzierungstätigkeit</b>									
<b>SU 35</b>	<b>Summe Einzahlungen aus der Finanzierungstätigkeit</b>						<b>0,00</b>	<b>0,00</b>	<b>0,00</b>
<b>SU 36</b>	<b>Summe Auszahlungen aus der Finanzierungstätigkeit</b>						<b>0,00</b>	<b>0,00</b>	<b>0,00</b>
<b>SA4</b>	<b>Saldo (4) Geldfluss aus der Finanzierungstätigkeit (35 – 36)</b>						<b>0,00</b>	<b>0,00</b>	<b>0,00</b>
<b>SA5</b>	<b>Saldo (5) Geldfluss aus der voranschlagswirksamen Gebarung (Saldo 3 + Saldo 4)</b>						<b>-96 000,00</b>	<b>-95 000,00</b>	<b>-113 352,00</b>

	MVAG EH	MVAG FH	QU	Ergebnisvoranschlag			Finanzierungsvoranschlag		
				VA 2022	VA 2021	RA 2020	VA 2022	VA 2021	RA 2020
<b>56</b>									
<b>562</b>									
<b>562000</b>									
<b>Operative Gebarung</b>									
<b>SU 21 / 31</b>				<b>0,00</b>	<b>0,00</b>	<b>0,00</b>	<b>0,00</b>	<b>0,00</b>	<b>0,00</b>
1/562000-752000				4 367 000,00	4 453 000,00	4 052 390,87	4 367 000,00	4 453 000,00	3 624 358,07
<b>SU 22 / 32</b>				<b>4 367 000,00</b>	<b>4 453 000,00</b>	<b>4 052 390,87</b>	<b>4 367 000,00</b>	<b>4 453 000,00</b>	<b>3 624 358,07</b>
<b>SA 0 / SA 1</b>				<b>(0) Nettoergebnis (21 - 22) / (1) Geldfluss operative Gebarung (31 - 32)</b>	<b>-4 367 000,00</b>	<b>-4 453 000,00</b>	<b>-4 052 390,87</b>	<b>-4 367 000,00</b>	<b>-4 453 000,00</b>
<b>SU 23</b>				<b>0,00</b>	<b>0,00</b>	<b>0,00</b>	<b>0,00</b>	<b>0,00</b>	<b>0,00</b>
<b>SA00</b>				<b>Nettoergebnis nach Zuw./Entn. Haushaltsrücklagen (Saldo 0 +/- SU23)</b>	<b>-4 367 000,00</b>	<b>-4 453 000,00</b>	<b>-4 052 390,87</b>		
<b>Investive Gebarung</b>									
<b>SU 33</b>							<b>0,00</b>	<b>0,00</b>	<b>0,00</b>
<b>SU 34</b>							<b>0,00</b>	<b>0,00</b>	<b>0,00</b>
<b>SA2</b>							<b>0,00</b>	<b>0,00</b>	<b>0,00</b>
<b>SA3</b>							<b>-4 367 000,00</b>	<b>-4 453 000,00</b>	<b>-3 624 358,07</b>
<b>Finanzierungstätigkeit</b>									
<b>SU 35</b>							<b>0,00</b>	<b>0,00</b>	<b>0,00</b>
<b>SU 36</b>							<b>0,00</b>	<b>0,00</b>	<b>0,00</b>
<b>SA4</b>							<b>0,00</b>	<b>0,00</b>	<b>0,00</b>
<b>SA5</b>							<b>-4 367 000,00</b>	<b>-4 453 000,00</b>	<b>-3 624 358,07</b>
<b>562100</b>									
<b>Operative Gebarung</b>									
<b>SU 21 / 31</b>				<b>0,00</b>	<b>0,00</b>	<b>0,00</b>	<b>0,00</b>	<b>0,00</b>	<b>0,00</b>
1/562100-752000				100,00	100,00	50,70	100,00	100,00	50,70
<b>SU 22 / 32</b>				<b>100,00</b>	<b>100,00</b>	<b>50,70</b>	<b>100,00</b>	<b>100,00</b>	<b>50,70</b>
<b>SA 0 / SA 1</b>				<b>(0) Nettoergebnis (21 - 22) / (1) Geldfluss operative Gebarung (31 - 32)</b>	<b>-100,00</b>	<b>-100,00</b>	<b>-50,70</b>	<b>-100,00</b>	<b>-100,00</b>
<b>SU 23</b>				<b>0,00</b>	<b>0,00</b>	<b>0,00</b>	<b>0,00</b>	<b>0,00</b>	<b>0,00</b>
<b>SA00</b>				<b>Nettoergebnis nach Zuw./Entn. Haushaltsrücklagen (Saldo 0 +/- SU23)</b>	<b>-100,00</b>	<b>-100,00</b>	<b>-50,70</b>		
<b>Investive Gebarung</b>									
<b>SU 33</b>							<b>0,00</b>	<b>0,00</b>	<b>0,00</b>
<b>SU 34</b>							<b>0,00</b>	<b>0,00</b>	<b>0,00</b>
<b>SA2</b>							<b>0,00</b>	<b>0,00</b>	<b>0,00</b>
<b>SA3</b>							<b>-100,00</b>	<b>-100,00</b>	<b>-50,70</b>
<b>Finanzierungstätigkeit</b>									
<b>SU 35</b>							<b>0,00</b>	<b>0,00</b>	<b>0,00</b>

	MVAG EH	MVAG FH	QU	Ergebnisvoranschlag			Finanzierungsvoranschlag		
				VA 2022	VA 2021	RA 2020	VA 2022	VA 2021	RA 2020
<b>SU 36</b>							<b>0,00</b>	<b>0,00</b>	<b>0,00</b>
<b>SA4</b>							<b>0,00</b>	<b>0,00</b>	<b>0,00</b>
<b>SA5</b>							<b>-100,00</b>	<b>-100,00</b>	<b>-50,70</b>
<b>57</b>									
<b>579</b>									
<b>579000</b>									
<b>Operative Gebarung</b>									
2/579000+813000		2127		2 500,00	2 500,00	2 519,68			
6/579000+829960		2116	3116 18						3 016,13
<b>SU 21 / 31</b>				<b>2 500,00</b>	<b>2 500,00</b>	<b>5 535,81</b>	<b>0,00</b>	<b>0,00</b>	<b>3 016,13</b>
1/579000-400300		2221	3221 23	500,00	500,00	85,55	500,00	500,00	85,55
1/579000-454000		2221	3221 23	100,00	100,00	82,13	100,00	100,00	82,13
1/579000-600000		2222	3222 24	900,00	900,00	576,00	900,00	900,00	576,00
1/579000-614000		2224	3224 24	4 000,00	7 000,00	2 756,84	4 000,00	7 000,00	2 756,84
1/579000-631000		2222	3222 24	300,00	300,00	259,20	300,00	300,00	259,20
1/579000-670000		2222	3222 24	200,00	200,00	151,93	200,00	200,00	151,93
1/579000-680000		2226		11 900,00	11 900,00	11 759,22			
1/579000-710000		2225	3225 24	1 400,00	1 600,00	1 145,85	1 400,00	1 600,00	1 145,85
<b>SU 22 / 32</b>				<b>19 300,00</b>	<b>22 500,00</b>	<b>16 816,72</b>	<b>7 400,00</b>	<b>10 600,00</b>	<b>5 057,50</b>
<b>SA 0 / SA 1</b>				<b>-16 800,00</b>	<b>-20 000,00</b>	<b>-11 280,91</b>	<b>-7 400,00</b>	<b>-10 600,00</b>	<b>-2 041,37</b>
<b>SU 23</b>				<b>0,00</b>	<b>0,00</b>	<b>0,00</b>	<b>0,00</b>	<b>0,00</b>	<b>0,00</b>
<b>SA00</b>				<b>-16 800,00</b>	<b>-20 000,00</b>	<b>-11 280,91</b>			
<b>Investive Gebarung</b>									
2/579000+301000			3331 33						79 370,00
<b>SU 33</b>							<b>0,00</b>	<b>0,00</b>	<b>79 370,00</b>
5/579000-010000			3413 40						3 016,13
1/579000-042000			3415 41						1 849,60
<b>SU 34</b>							<b>0,00</b>	<b>0,00</b>	<b>4 865,73</b>
<b>SA2</b>							<b>0,00</b>	<b>0,00</b>	<b>74 504,27</b>
<b>SA3</b>							<b>-7 400,00</b>	<b>-10 600,00</b>	<b>72 462,90</b>
<b>Finanzierungstätigkeit</b>									
<b>SU 35</b>							<b>0,00</b>	<b>0,00</b>	<b>0,00</b>
<b>SU 36</b>							<b>0,00</b>	<b>0,00</b>	<b>0,00</b>
<b>SA4</b>							<b>0,00</b>	<b>0,00</b>	<b>0,00</b>

	MVAG EH	MVAG FH	QU	Ergebnisvoranschlag			Finanzierungsvoranschlag		
				VA 2022	VA 2021	RA 2020	VA 2022	VA 2021	RA 2020
SA5							-7 400,00	-10 600,00	72 462,90
	Saldo (5) Geldfluss aus der voranschlagswirksamen Gebarung (Saldo 3 + Saldo 4)								

		MVAG EH	MVAG FH	QU	Ergebnisvoranschlag			Finanzierungsvoranschlag		
					VA 2022	VA 2021	RA 2020	VA 2022	VA 2021	RA 2020
<b>6 Straßen- und Wasserbau, Verkehr</b>										
<b>61</b>	<b>Straßenbau</b>									
<b>610</b>	<b>Bundesstraßen</b>									
<b>610000</b>	<b>Bundesstraßen</b>									
<b>Operative Gebarung</b>										
6/610000+829910	Sonstige Erträge	2116	3116	18	24 000,00			24 000,00		
6/610000+829960	Sonstige Einnahmen - Übernahme 2019	2116	3116	18			1 222,20			1 222,20
6/610000+829961	Zuführung Ist-Überschuss aus Vorhaben	2116	3116	18	6 000,00	30 000,00		6 000,00	30 000,00	
<b>SU 21 / 31</b>	<b>Summe Erträge / Einzahlungen operative Gebarung</b>				<b>30 000,00</b>	<b>30 000,00</b>	<b>1 222,20</b>	<b>30 000,00</b>	<b>30 000,00</b>	<b>1 222,20</b>
1/610000-680000	Planmäßige Abschreibung	2226			700,00	1 600,00	452,81			
5/610000-729960	Sonstige Ausgabe - Übernahme 2019	2225	3225	24			1 222,20			1 222,20
<b>SU 22 / 32</b>	<b>Summe Aufwendungen / Auszahlungen operative Gebarung</b>				<b>700,00</b>	<b>1 600,00</b>	<b>1 675,01</b>	<b>0,00</b>	<b>0,00</b>	<b>1 222,20</b>
<b>SA 0 / SA 1</b>	<b>(0) Nettoergebnis (21 - 22) / (1) Geldfluss operative Gebarung (31 - 32)</b>				<b>29 300,00</b>	<b>28 400,00</b>	<b>-452,81</b>	<b>30 000,00</b>	<b>30 000,00</b>	<b>0,00</b>
<b>SU 23</b>	<b>Summe Haushaltsrücklagen</b>				<b>0,00</b>	<b>0,00</b>	<b>0,00</b>	<b>0,00</b>	<b>0,00</b>	<b>0,00</b>
<b>SA00</b>	<b>Nettoergebnis nach Zuw./Entn. Haushaltsrücklagen (Saldo 0 +/- SU23)</b>				<b>29 300,00</b>	<b>28 400,00</b>	<b>-452,81</b>			
<b>Investive Gebarung</b>										
<b>SU 33</b>	<b>Summe Einzahlungen investive Gebarung</b>							<b>0,00</b>	<b>0,00</b>	<b>0,00</b>
5/610000-005000	Untertunnelung B17		3412	40				30 000,00	30 000,00	
5/610000-050000	Planungskosten		3412	40						1 222,20
<b>SU 34</b>	<b>Summe Auszahlungen investive Gebarung</b>							<b>30 000,00</b>	<b>30 000,00</b>	<b>1 222,20</b>
<b>SA2</b>	<b>Saldo (2) Geldfluss aus der Investiven Gebarung (33 - 34)</b>							<b>-30 000,00</b>	<b>-30 000,00</b>	<b>-1 222,20</b>
<b>SA3</b>	<b>Saldo (3) Nettofinanzierungssaldo (Saldo 1 + Saldo 2)</b>							<b>0,00</b>	<b>0,00</b>	<b>-1 222,20</b>
<b>Finanzierungstätigkeit</b>										
<b>SU 35</b>	<b>Summe Einzahlungen aus der Finanzierungstätigkeit</b>							<b>0,00</b>	<b>0,00</b>	<b>0,00</b>
<b>SU 36</b>	<b>Summe Auszahlungen aus der Finanzierungstätigkeit</b>							<b>0,00</b>	<b>0,00</b>	<b>0,00</b>
<b>SA4</b>	<b>Saldo (4) Geldfluss aus der Finanzierungstätigkeit (35 - 36)</b>							<b>0,00</b>	<b>0,00</b>	<b>0,00</b>
<b>SA5</b>	<b>Saldo (5) Geldfluss aus der voranschlagswirksamen Gebarung (Saldo 3 + Saldo 4)</b>							<b>0,00</b>	<b>0,00</b>	<b>-1 222,20</b>
<b>612</b>	<b>Gemeindestraßen</b>									
<b>612000</b>	<b>Gemeindestraßen</b>									
<b>Operative Gebarung</b>										
2/612000+808000	Verkauf von Hausnummerntafeln	2116	3116	16	100,00	100,00	99,96	100,00	100,00	99,96
2/612000+811000	Mieteinnahmen Hinweistafeln	2115	3115	14	1 500,00	1 500,00	1 454,50	1 500,00	1 500,00	1 454,50
2/612000+813000	Erträge aus der Auflösung von Investitionszuschüssen (Kapitaltransfers)	2127			20 300,00	-1 700,00	8 910,83			
2/612000+828000	Kostensersatz Winterdienst	2116	3116	18	4 500,00	4 500,00	3 932,99	4 500,00	4 500,00	3 932,99
2/612000+829000	Erträge aus Versicherungsleistungen	2116	3116	18	500,00	3 500,00		500,00	3 500,00	

		MVAG	MVAG	QU	Ergebnisvoranschlag			Finanzierungsvoranschlag		
		EH	FH		VA 2022	VA 2021	RA 2020	VA 2022	VA 2021	RA 2020
6/612000+829910	Sonstige Erträge	2116	3116	18	1 466 200,00			1 466 200,00		
6/612000+829960	Sonstige Einnahmen - Übernahme 2019	2116	3116	18			572 506,99			572 506,99
6/612000+829961	Zuführung Ist-Überschuss aus Vorhaben	2116	3116	18	149 400,00	46 100,00		149 400,00	46 100,00	
2/612000+868000	Verkehrsstrafen	2124	3124	16	140 000,00	175 000,00	205 008,93	140 000,00	175 000,00	205 008,93
6/612000+871000	Landesbeitrag	2121	3121	33	50 300,00	432 000,00	138 600,00	50 300,00	432 000,00	138 600,00
<b>SU 21 / 31</b>	<b>Summe Erträge / Einzahlungen operative Gebarung</b>				<b>1 832 800,00</b>	<b>661 000,00</b>	<b>930 514,20</b>	<b>1 812 500,00</b>	<b>662 700,00</b>	<b>921 603,37</b>
1/612000-400300	Geringwertige Wirtschaftsgüter (GWG)	2221	3221	23	1 500,00	1 500,00	621,85	1 500,00	1 500,00	621,85
1/612000-413000	Hausnummerntafeln	2221	3221	23	100,00	100,00	39,34	100,00	100,00	39,34
1/612000-455000	Winterdienst, Streumaterial	2221	3221	23	25 000,00	30 000,00	14 277,47	25 000,00	30 000,00	10 742,71
1/612000-600000	Energiebezüge Strom	2222	3222	24	5 500,00	5 100,00	3 861,45	5 500,00	5 100,00	3 794,77
1/612000-611000	Instandhaltung der Gemeindestraßen	2224	3224	24	150 000,00	250 000,00	118 529,47	150 000,00	250 000,00	119 068,29
1/612000-611010	Instandhaltungsbeitrag Eco Plus	2224	3224	24	1 150 000,00	1 063 700,00	1 021 260,20	1 150 000,00	1 063 700,00	1 021 260,20
1/612000-611030	Kleinteilige Maßnahmen	2224	3224	24	100 000,00	80 000,00	82 895,07	100 000,00	80 000,00	82 895,07
1/612000-611040	Bunte Schulwege	2224	3224	24	6 300,00	10 000,00		6 300,00	10 000,00	
1/612000-618000	Instandhaltung Radaranlagen	2224	3224	24	8 000,00	8 000,00	8 169,31	8 000,00	8 000,00	10 974,67
1/612000-631000	Telekommunikationsdienste	2222	3222	24	900,00	900,00	188,12	900,00	900,00	144,92
1/612000-650000	Kreditzinsen	2241	3241	25	10 100,00	21 800,00	21 227,98	10 100,00	21 800,00	21 227,98
1/612000-670000	Versicherung Radaranlagen	2222	3222	24	5 500,00	5 200,00	5 045,76	5 500,00	5 200,00	5 045,76
1/612000-680000	Planmäßige Abschreibung	2226			582 500,00	1 055 800,00	503 225,88			
1/612000-700000	Miet- und Pachtaufwand	2223	3223	24		100,00	240,00		100,00	240,00
5/612000-729960	Sonstige Ausgabe - Übernahme 2019	2225	3225	24			247 914,21			247 914,21
<b>SU 22 / 32</b>	<b>Summe Aufwendungen / Auszahlungen operative Gebarung</b>				<b>2 045 400,00</b>	<b>2 532 200,00</b>	<b>2 027 496,11</b>	<b>1 462 900,00</b>	<b>1 476 400,00</b>	<b>1 523 969,77</b>
<b>SA 0 / SA 1</b>	<b>(0) Nettoergebnis (21 - 22) / (1) Geldfluss operative Gebarung (31 - 32)</b>				<b>-212 600,00</b>	<b>-1 871 200,00</b>	<b>-1 096 981,91</b>	<b>349 600,00</b>	<b>-813 700,00</b>	<b>-602 366,40</b>
<b>SU 23</b>	<b>Summe Haushaltsrücklagen</b>				<b>0,00</b>	<b>0,00</b>	<b>0,00</b>	<b>0,00</b>	<b>0,00</b>	<b>0,00</b>
<b>SA00</b>	<b>Nettoergebnis nach Zuw./Entn. Haushaltsrücklagen (Saldo 0 +/- SU23)</b>				<b>-212 600,00</b>	<b>-1 871 200,00</b>	<b>-1 096 981,91</b>			
<b>Investive Gebarung</b>										
6/612000+300000	Zuschüsse des Bundes		3331	33				156 300,00	343 300,00	460 000,00
6/612000+309000	Kapitaltransfers von der Europäischen Union		3335	33				152 800,00	198 600,00	
<b>SU 33</b>	<b>Summe Einzahlungen investive Gebarung</b>							<b>309 100,00</b>	<b>541 900,00</b>	<b>460 000,00</b>
5/612000-002000	Baukosten		3412	40				920 000,00	630 000,00	1 383 284,07
5/612000-002200	Radwege		3412	40				340 000,00	550 000,00	356 301,09
1/612000-002200	Radwegenetz		3412	40				30 000,00	25 000,00	4 924,85
5/612000-002300	Ortsleitsystem		3412	40					5 000,00	29 987,99
5/612000-002400	Gestaltung Bahnhofplatz		3412	40				300 000,00	10 000,00	6 833,84
5/612000-002500	Platzgestaltung Kirche bis Bahnstraße		3412	40				1 400 000,00		
5/612000-005000	Brücken		3412	40				450 000,00	25 000,00	
1/612000-020000	Maschinen und maschinelle Anlagen		3414	41					55 000,00	2 521,86

		MVAG		QU	Ergebnisvoranschlag			Finanzierungsvoranschlag		
		EH	FH		VA 2022	VA 2021	RA 2020	VA 2022	VA 2021	RA 2020
1/612000-042000	Amts-, Betriebs- und Geschäftsausstattung		3415	41				7 000,00	9 500,00	
1/612000-042100	Litfaßsäule		3415	41				16 500,00		13 115,00
1/612000-042200	Radaranlagen		3415	41						2 475,08
<b>SU 34</b>	<b>Summe Auszahlungen investive Gebarung</b>							<b>3 463 500,00</b>	<b>1 309 500,00</b>	<b>1 799 443,78</b>
<b>SA2</b>	<b>Saldo (2) Geldfluss aus der Investiven Gebarung (33 – 34)</b>							<b>-3 154 400,00</b>	<b>-767 600,00</b>	<b>-1 339 443,78</b>
<b>SA3</b>	<b>Saldo (3) Nettofinanzierungssaldo (Saldo 1 + Saldo 2)</b>							<b>-2 804 800,00</b>	<b>-1 581 300,00</b>	<b>-1 941 810,18</b>
<b>Finanzierungstätigkeit</b>										
6/612000+346000	Darlehensaufnahme		3514	55				1 435 000,00	200 000,00	605 300,00
<b>SU 35</b>	<b>Summe Einzahlungen aus der Finanzierungstätigkeit</b>							<b>1 435 000,00</b>	<b>200 000,00</b>	<b>605 300,00</b>
1/612000-346000	Darlehensstilgung Kreditinstitute		3614	65				440 600,00	428 400,00	423 646,76
<b>SU 36</b>	<b>Summe Auszahlungen aus der Finanzierungstätigkeit</b>							<b>440 600,00</b>	<b>428 400,00</b>	<b>423 646,76</b>
<b>SA4</b>	<b>Saldo (4) Geldfluss aus der Finanzierungstätigkeit (35 – 36)</b>							<b>994 400,00</b>	<b>-228 400,00</b>	<b>181 653,24</b>
<b>SA5</b>	<b>Saldo (5) Geldfluss aus der voranschlagswirksamen Gebarung (Saldo 3 + Saldo 4)</b>							<b>-1 810 400,00</b>	<b>-1 809 700,00</b>	<b>-1 760 156,94</b>
<b>616</b>	<b>Sonstige Straßen und Wege</b>									
<b>616000</b>	<b>Sonstige Straßen und Wege</b>									
<b>Operative Gebarung</b>										
2/616000+811000	Miete Fahrradboxen	2115	3115	14	400,00	300,00	312,00	400,00	300,00	312,00
2/616000+813000	Erträge aus der Auflösung von Investitionszuschüssen (Kapitaltransfers)	2127			1 300,00	-1 300,00	1 281,27			
<b>SU 21 / 31</b>	<b>Summe Erträge / Einzahlungen operative Gebarung</b>				<b>1 700,00</b>	<b>-1 000,00</b>	<b>1 593,27</b>	<b>400,00</b>	<b>300,00</b>	<b>312,00</b>
1/616000-680000	Planmäßige Abschreibung	2226			5 800,00	5 800,00	5 822,86			
<b>SU 22 / 32</b>	<b>Summe Aufwendungen / Auszahlungen operative Gebarung</b>				<b>5 800,00</b>	<b>5 800,00</b>	<b>5 822,86</b>	<b>0,00</b>	<b>0,00</b>	<b>0,00</b>
<b>SA 0 / SA 1</b>	<b>(0) Nettoergebnis (21 - 22) / (1) Geldfluss operative Gebarung (31 – 32)</b>				<b>-4 100,00</b>	<b>-6 800,00</b>	<b>-4 229,59</b>	<b>400,00</b>	<b>300,00</b>	<b>312,00</b>
<b>SU 23</b>	<b>Summe Haushaltsrücklagen</b>				<b>0,00</b>	<b>0,00</b>	<b>0,00</b>	<b>0,00</b>	<b>0,00</b>	<b>0,00</b>
<b>SA00</b>	<b>Nettoergebnis nach Zuw./Entn. Haushaltsrücklagen (Saldo 0 +/- SU23)</b>				<b>-4 100,00</b>	<b>-6 800,00</b>	<b>-4 229,59</b>			
<b>Investive Gebarung</b>										
<b>SU 33</b>	<b>Summe Einzahlungen investive Gebarung</b>							<b>0,00</b>	<b>0,00</b>	<b>0,00</b>
<b>SU 34</b>	<b>Summe Auszahlungen investive Gebarung</b>							<b>0,00</b>	<b>0,00</b>	<b>0,00</b>
<b>SA2</b>	<b>Saldo (2) Geldfluss aus der Investiven Gebarung (33 – 34)</b>							<b>0,00</b>	<b>0,00</b>	<b>0,00</b>
<b>SA3</b>	<b>Saldo (3) Nettofinanzierungssaldo (Saldo 1 + Saldo 2)</b>							<b>400,00</b>	<b>300,00</b>	<b>312,00</b>
<b>Finanzierungstätigkeit</b>										
<b>SU 35</b>	<b>Summe Einzahlungen aus der Finanzierungstätigkeit</b>							<b>0,00</b>	<b>0,00</b>	<b>0,00</b>
<b>SU 36</b>	<b>Summe Auszahlungen aus der Finanzierungstätigkeit</b>							<b>0,00</b>	<b>0,00</b>	<b>0,00</b>
<b>SA4</b>	<b>Saldo (4) Geldfluss aus der Finanzierungstätigkeit (35 – 36)</b>							<b>0,00</b>	<b>0,00</b>	<b>0,00</b>
<b>SA5</b>	<b>Saldo (5) Geldfluss aus der voranschlagswirksamen Gebarung (Saldo 3 + Saldo 4)</b>							<b>400,00</b>	<b>300,00</b>	<b>312,00</b>



		MVAG			Ergebnisvoranschlag			Finanzierungsvoranschlag		
		EH	FH	QU	VA 2022	VA 2021	RA 2020	VA 2022	VA 2021	RA 2020
<b>63</b>	<b>Schutzwasserbau</b>									
<b>639</b>	<b>Sonstige Einrichtungen und Maßnahmen</b>									
<b>639000</b>	<b>Sonstige Einrichtungen u. Maßnahmen</b>									
<b>Operative Gebarung</b>										
2/639000+813000	Erträge aus der Auflösung von Investitionszuschüssen (Kapitaltransfers)	2127			12 400,00	3 700,00	12 407,41			
6/639000+829961	Zuführung Ist-Überschuss aus Vorhaben	2116	3116	18	5 000,00	50 000,00		5 000,00	50 000,00	
<b>SU 21 / 31</b>	<b>Summe Erträge / Einzahlungen operative Gebarung</b>				<b>17 400,00</b>	<b>53 700,00</b>	<b>12 407,41</b>	<b>5 000,00</b>	<b>50 000,00</b>	<b>0,00</b>
1/639000-612000	Instandhaltung von Wasserläufen	2224	3224	24	40 000,00	25 000,00	14 906,02	40 000,00	25 000,00	14 906,02
1/639000-680000	Planmäßige Abschreibung	2226			19 800,00	19 800,00	19 225,69			
<b>SU 22 / 32</b>	<b>Summe Aufwendungen / Auszahlungen operative Gebarung</b>				<b>59 800,00</b>	<b>44 800,00</b>	<b>34 131,71</b>	<b>40 000,00</b>	<b>25 000,00</b>	<b>14 906,02</b>
<b>SA 0 / SA 1</b>	<b>(0) Nettoergebnis (21 - 22) / (1) Geldfluss operative Gebarung (31 - 32)</b>				<b>-42 400,00</b>	<b>8 900,00</b>	<b>-21 724,30</b>	<b>-35 000,00</b>	<b>25 000,00</b>	<b>-14 906,02</b>
<b>SU 23</b>	<b>Summe Haushaltsrücklagen</b>				<b>0,00</b>	<b>0,00</b>	<b>0,00</b>	<b>0,00</b>	<b>0,00</b>	<b>0,00</b>
<b>SA00</b>	<b>Nettoergebnis nach Zuw./Entn. Haushaltsrücklagen (Saldo 0 +/- SU23)</b>				<b>-42 400,00</b>	<b>8 900,00</b>	<b>-21 724,30</b>			
<b>Investive Gebarung</b>										
<b>SU 33</b>	<b>Summe Einzahlungen investive Gebarung</b>							<b>0,00</b>	<b>0,00</b>	<b>0,00</b>
5/639000-004000	Wehranlage		3412	40				5 000,00	50 000,00	
<b>SU 34</b>	<b>Summe Auszahlungen investive Gebarung</b>							<b>5 000,00</b>	<b>50 000,00</b>	<b>0,00</b>
<b>SA2</b>	<b>Saldo (2) Geldfluss aus der Investiven Gebarung (33 - 34)</b>							<b>-5 000,00</b>	<b>-50 000,00</b>	<b>0,00</b>
<b>SA3</b>	<b>Saldo (3) Nettofinanzierungssaldo (Saldo 1 + Saldo 2)</b>							<b>-40 000,00</b>	<b>-25 000,00</b>	<b>-14 906,02</b>
<b>Finanzierungstätigkeit</b>										
<b>SU 35</b>	<b>Summe Einzahlungen aus der Finanzierungstätigkeit</b>							<b>0,00</b>	<b>0,00</b>	<b>0,00</b>
<b>SU 36</b>	<b>Summe Auszahlungen aus der Finanzierungstätigkeit</b>							<b>0,00</b>	<b>0,00</b>	<b>0,00</b>
<b>SA4</b>	<b>Saldo (4) Geldfluss aus der Finanzierungstätigkeit (35 - 36)</b>							<b>0,00</b>	<b>0,00</b>	<b>0,00</b>
<b>SA5</b>	<b>Saldo (5) Geldfluss aus der voranschlagswirksamen Gebarung (Saldo 3 + Saldo 4)</b>							<b>-40 000,00</b>	<b>-25 000,00</b>	<b>-14 906,02</b>
<b>64</b>	<b>Straßenverkehr</b>									
<b>640</b>	<b>Einrichtungen und Maßnahmen nach der Straßenverkehrsordnu</b>									
<b>640000</b>	<b>Einrichtungen und Maßnahmen n. der StVO</b>									
<b>Operative Gebarung</b>										
2/640000+829000	Erträge aus Versicherungsleistungen	2116	3116	18	500,00	2 000,00	4 854,69	500,00	2 000,00	4 854,69
<b>SU 21 / 31</b>	<b>Summe Erträge / Einzahlungen operative Gebarung</b>				<b>500,00</b>	<b>2 000,00</b>	<b>4 854,69</b>	<b>500,00</b>	<b>2 000,00</b>	<b>4 854,69</b>
1/640000-400300	Verkehrszeichen	2221	3221	23	20 000,00	20 000,00	10 936,63	20 000,00	20 000,00	10 936,63
1/640000-619000	Instandhaltung Ampelanlagen	2224	3224	24	15 000,00	15 000,00	17 553,47	15 000,00	15 000,00	17 161,39
1/640000-680000	Planmäßige Abschreibung	2226			15 200,00	15 200,00	15 180,00			
<b>SU 22 / 32</b>	<b>Summe Aufwendungen / Auszahlungen operative Gebarung</b>				<b>50 200,00</b>	<b>50 200,00</b>	<b>43 670,10</b>	<b>35 000,00</b>	<b>35 000,00</b>	<b>28 098,02</b>

	MVAG EH	MVAG FH	QU	Ergebnisvoranschlag			Finanzierungsvoranschlag		
				VA 2022	VA 2021	RA 2020	VA 2022	VA 2021	RA 2020
<b>SA 0 / SA 1</b>			(0) Nettoergebnis (21 - 22) / (1) Geldfluss operative Gebarung (31 – 32)	-49 700,00	-48 200,00	-38 815,41	-34 500,00	-33 000,00	-23 243,33
<b>SU 23</b>			Summe Haushaltsrücklagen	0,00	0,00	0,00	0,00	0,00	0,00
<b>SA00</b>			Nettoergebnis nach Zuw./Entn. Haushaltsrücklagen (Saldo 0 +/- SU23)	-49 700,00	-48 200,00	-38 815,41			
<b>Investive Gebarung</b>									
<b>SU 33</b>			Summe Einzahlungen investive Gebarung				0,00	0,00	0,00
<b>SU 34</b>			Summe Auszahlungen investive Gebarung				0,00	0,00	0,00
<b>SA2</b>			Saldo (2) Geldfluss aus der Investiven Gebarung (33 – 34)				0,00	0,00	0,00
<b>SA3</b>			Saldo (3) Nettofinanzierungssaldo (Saldo 1 + Saldo 2)				-34 500,00	-33 000,00	-23 243,33
<b>Finanzierungstätigkeit</b>									
<b>SU 35</b>			Summe Einzahlungen aus der Finanzierungstätigkeit				0,00	0,00	0,00
<b>SU 36</b>			Summe Auszahlungen aus der Finanzierungstätigkeit				0,00	0,00	0,00
<b>SA4</b>			Saldo (4) Geldfluss aus der Finanzierungstätigkeit (35 – 36)				0,00	0,00	0,00
<b>SA5</b>			Saldo (5) Geldfluss aus der voranschlagswirksamen Gebarung (Saldo 3 + Saldo 4)				-34 500,00	-33 000,00	-23 243,33
<b>649</b>			Sonstige Einrichtungen und Maßnahmen						
<b>649000</b>			Sonstige Einrichtungen u. Maßnahmen						
<b>Operative Gebarung</b>									
<b>SU 21 / 31</b>			Summe Erträge / Einzahlungen operative Gebarung	0,00	0,00	0,00	0,00	0,00	0,00
1/649000-600000			Energiebezüge 2222 3222 24	300,00	300,00	201,60	300,00	300,00	201,60
<b>SU 22 / 32</b>			Summe Aufwendungen / Auszahlungen operative Gebarung	300,00	300,00	201,60	300,00	300,00	201,60
<b>SA 0 / SA 1</b>			(0) Nettoergebnis (21 - 22) / (1) Geldfluss operative Gebarung (31 – 32)	-300,00	-300,00	-201,60	-300,00	-300,00	-201,60
<b>SU 23</b>			Summe Haushaltsrücklagen	0,00	0,00	0,00	0,00	0,00	0,00
<b>SA00</b>			Nettoergebnis nach Zuw./Entn. Haushaltsrücklagen (Saldo 0 +/- SU23)	-300,00	-300,00	-201,60			
<b>Investive Gebarung</b>									
<b>SU 33</b>			Summe Einzahlungen investive Gebarung				0,00	0,00	0,00
<b>SU 34</b>			Summe Auszahlungen investive Gebarung				0,00	0,00	0,00
<b>SA2</b>			Saldo (2) Geldfluss aus der Investiven Gebarung (33 – 34)				0,00	0,00	0,00
<b>SA3</b>			Saldo (3) Nettofinanzierungssaldo (Saldo 1 + Saldo 2)				-300,00	-300,00	-201,60
<b>Finanzierungstätigkeit</b>									
<b>SU 35</b>			Summe Einzahlungen aus der Finanzierungstätigkeit				0,00	0,00	0,00
<b>SU 36</b>			Summe Auszahlungen aus der Finanzierungstätigkeit				0,00	0,00	0,00
<b>SA4</b>			Saldo (4) Geldfluss aus der Finanzierungstätigkeit (35 – 36)				0,00	0,00	0,00
<b>SA5</b>			Saldo (5) Geldfluss aus der voranschlagswirksamen Gebarung (Saldo 3 + Saldo 4)				-300,00	-300,00	-201,60

	MVAG EH	MVAG FH	QU	Ergebnisvoranschlag			Finanzierungsvoranschlag		
				VA 2022	VA 2021	RA 2020	VA 2022	VA 2021	RA 2020
<b>7 Wirtschaftsförderung</b>									
<b>71</b>	<b>Grundlagenverbesserung in der Land- und Forstwirtschaft</b>								
<b>710</b>	<b>Land- und forstwirtschaftlicher Wegebau</b>								
<b>710000</b>	<b>Land- und forstwirtschaftlicher Weg</b>								
<b>Operative Gebarung</b>									
<b>SU 21 / 31</b>	<b>Summe Erträge / Einzahlungen operative Gebarung</b>			<b>0,00</b>	<b>0,00</b>	<b>0,00</b>	<b>0,00</b>	<b>0,00</b>	<b>0,00</b>
1/710000-680000	Planmäßige Abschreibung	2226		3 900,00	8 200,00	4 059,98			
<b>SU 22 / 32</b>	<b>Summe Aufwendungen / Auszahlungen operative Gebarung</b>			<b>3 900,00</b>	<b>8 200,00</b>	<b>4 059,98</b>	<b>0,00</b>	<b>0,00</b>	<b>0,00</b>
<b>SA 0 / SA 1</b>	<b>(0) Nettoergebnis (21 - 22) / (1) Geldfluss operative Gebarung (31 - 32)</b>			<b>-3 900,00</b>	<b>-8 200,00</b>	<b>-4 059,98</b>	<b>0,00</b>	<b>0,00</b>	<b>0,00</b>
<b>SU 23</b>	<b>Summe Haushaltsrücklagen</b>			<b>0,00</b>	<b>0,00</b>	<b>0,00</b>	<b>0,00</b>	<b>0,00</b>	<b>0,00</b>
<b>SA00</b>	<b>Nettoergebnis nach Zuw./Entn. Haushaltsrücklagen (Saldo 0 +/- SU23)</b>			<b>-3 900,00</b>	<b>-8 200,00</b>	<b>-4 059,98</b>			
<b>Investive Gebarung</b>									
<b>SU 33</b>	<b>Summe Einzahlungen investive Gebarung</b>						<b>0,00</b>	<b>0,00</b>	<b>0,00</b>
<b>SU 34</b>	<b>Summe Auszahlungen investive Gebarung</b>						<b>0,00</b>	<b>0,00</b>	<b>0,00</b>
<b>SA2</b>	<b>Saldo (2) Geldfluss aus der Investiven Gebarung (33 - 34)</b>						<b>0,00</b>	<b>0,00</b>	<b>0,00</b>
<b>SA3</b>	<b>Saldo (3) Nettofinanzierungssaldo (Saldo 1 + Saldo 2)</b>						<b>0,00</b>	<b>0,00</b>	<b>0,00</b>
<b>Finanzierungstätigkeit</b>									
<b>SU 35</b>	<b>Summe Einzahlungen aus der Finanzierungstätigkeit</b>						<b>0,00</b>	<b>0,00</b>	<b>0,00</b>
<b>SU 36</b>	<b>Summe Auszahlungen aus der Finanzierungstätigkeit</b>						<b>0,00</b>	<b>0,00</b>	<b>0,00</b>
<b>SA4</b>	<b>Saldo (4) Geldfluss aus der Finanzierungstätigkeit (35 - 36)</b>						<b>0,00</b>	<b>0,00</b>	<b>0,00</b>
<b>SA5</b>	<b>Saldo (5) Geldfluss aus der voranschlagswirksamen Gebarung (Saldo 3 + Saldo 4)</b>						<b>0,00</b>	<b>0,00</b>	<b>0,00</b>
<b>74</b>	<b>Sonstige Förderung der Land- und Forstwirtschaft</b>								
<b>748</b>	<b>Notstandsmaßnahmen</b>								
<b>748000</b>	<b>Notstandsmaßnahmen</b>								
<b>Operative Gebarung</b>									
<b>SU 21 / 31</b>	<b>Summe Erträge / Einzahlungen operative Gebarung</b>			<b>0,00</b>	<b>0,00</b>	<b>0,00</b>	<b>0,00</b>	<b>0,00</b>	<b>0,00</b>
1/748000-768000	Katastrophenhilfe	2234	3234 27	1 000,00	1 000,00		1 000,00	1 000,00	
<b>SU 22 / 32</b>	<b>Summe Aufwendungen / Auszahlungen operative Gebarung</b>			<b>1 000,00</b>	<b>1 000,00</b>	<b>0,00</b>	<b>1 000,00</b>	<b>1 000,00</b>	<b>0,00</b>
<b>SA 0 / SA 1</b>	<b>(0) Nettoergebnis (21 - 22) / (1) Geldfluss operative Gebarung (31 - 32)</b>			<b>-1 000,00</b>	<b>-1 000,00</b>	<b>0,00</b>	<b>-1 000,00</b>	<b>-1 000,00</b>	<b>0,00</b>
<b>SU 23</b>	<b>Summe Haushaltsrücklagen</b>			<b>0,00</b>	<b>0,00</b>	<b>0,00</b>	<b>0,00</b>	<b>0,00</b>	<b>0,00</b>
<b>SA00</b>	<b>Nettoergebnis nach Zuw./Entn. Haushaltsrücklagen (Saldo 0 +/- SU23)</b>			<b>-1 000,00</b>	<b>-1 000,00</b>	<b>0,00</b>			
<b>Investive Gebarung</b>									
<b>SU 33</b>	<b>Summe Einzahlungen investive Gebarung</b>						<b>0,00</b>	<b>0,00</b>	<b>0,00</b>
<b>SU 34</b>	<b>Summe Auszahlungen investive Gebarung</b>						<b>0,00</b>	<b>0,00</b>	<b>0,00</b>

	MVAG	MVAG	QU	Ergebnisvoranschlag			Finanzierungsvoranschlag			
				EH	FH		VA 2022	VA 2021	RA 2020	VA 2022
SA2								0,00	0,00	0,00
SA3								-1 000,00	-1 000,00	0,00
<b>Finanzierungstätigkeit</b>										
SU 35								0,00	0,00	0,00
SU 36								0,00	0,00	0,00
SA4								0,00	0,00	0,00
SA5								-1 000,00	-1 000,00	0,00
<b>78</b>	<b>Förderung von Handel, Gewerbe und Industrie</b>									
<b>789</b>	<b>Sonstige Einrichtungen und Maßnahmen</b>									
<b>789000</b>	<b>Sonstige Einrichtungen u. Maßnahmen</b>									
<b>Operative Gebarung</b>										
SU 21 / 31								0,00	0,00	0,00
1/789000-728000				2225	3225	24		33 000,00	33 000,00	
1/789000-755000				2233	3233	27		25 000,00	25 000,00	21 151,88
1/789000-755100				2233	3233	27		4 200,00	4 200,00	
SU 22 / 32								62 200,00	29 200,00	21 151,88
SA 0 / SA 1								-62 200,00	-29 200,00	-21 151,88
SU 23								0,00	0,00	0,00
SA00								-62 200,00	-29 200,00	-21 151,88
<b>Investive Gebarung</b>										
SU 33								0,00	0,00	0,00
SU 34								0,00	0,00	0,00
SA2								0,00	0,00	0,00
SA3								-62 200,00	-29 200,00	-21 151,88
<b>Finanzierungstätigkeit</b>										
SU 35								0,00	0,00	0,00
SU 36								0,00	0,00	0,00
SA4								0,00	0,00	0,00
SA5								-62 200,00	-29 200,00	-21 151,88

	MVAG EH	MVAG FH	QU	Ergebnisvoranschlag			Finanzierungsvoranschlag			
				VA 2022	VA 2021	RA 2020	VA 2022	VA 2021	RA 2020	
<b>8 Dienstleistungen</b>										
<b>81</b>	<b>Öffentliche Einrichtungen (soweit nicht dem Abschnitt 85 zuzuordnen)</b>									
<b>812</b>	<b>WC-Anlagen</b>									
<b>812000</b>	<b>Öffentl. WC-Anlagen</b>									
<b>Operative Gebarung</b>										
<b>SU 21 / 31</b>	<b>Summe Erträge / Einzahlungen operative Gebarung</b>			<b>0,00</b>	<b>0,00</b>	<b>0,00</b>	<b>0,00</b>	<b>0,00</b>	<b>0,00</b>	
1/812000-400300	Geringwertige Wirtschaftsgüter (GWG)	2221	3221	23	300,00	300,00	64,49	300,00	300,00	64,49
1/812000-454000	Reinigungsmittel	2221	3221	23	1 200,00	1 200,00	1 754,75	1 200,00	1 200,00	1 754,75
1/812000-600000	Energiebezüge Strom	2222	3222	24	1 600,00	1 600,00	1 228,80	1 600,00	1 600,00	1 228,80
1/812000-614000	Instandhaltung Gebäude	2224	3224	24	2 500,00	25 500,00	913,45	2 500,00	25 500,00	913,45
1/812000-700000	Miete Öko WC	2223	3223	24	23 400,00	19 500,00	12 582,50	23 400,00	19 500,00	13 732,50
1/812000-728500	Reinigung	2225	3225	24	500,00	800,00	556,74	500,00	800,00	556,74
<b>SU 22 / 32</b>	<b>Summe Aufwendungen / Auszahlungen operative Gebarung</b>			<b>29 500,00</b>	<b>48 900,00</b>	<b>17 100,73</b>	<b>29 500,00</b>	<b>48 900,00</b>	<b>18 250,73</b>	
<b>SA 0 / SA 1</b>	<b>(0) Nettoergebnis (21 - 22) / (1) Geldfluss operative Gebarung (31 - 32)</b>			<b>-29 500,00</b>	<b>-48 900,00</b>	<b>-17 100,73</b>	<b>-29 500,00</b>	<b>-48 900,00</b>	<b>-18 250,73</b>	
<b>SU 23</b>	<b>Summe Haushaltsrücklagen</b>			<b>0,00</b>	<b>0,00</b>	<b>0,00</b>	<b>0,00</b>	<b>0,00</b>	<b>0,00</b>	
<b>SA00</b>	<b>Nettoergebnis nach Zuw./Entn. Haushaltsrücklagen (Saldo 0 +/- SU23)</b>			<b>-29 500,00</b>	<b>-48 900,00</b>	<b>-17 100,73</b>				
<b>Investive Gebarung</b>										
<b>SU 33</b>	<b>Summe Einzahlungen investive Gebarung</b>						<b>0,00</b>	<b>0,00</b>	<b>0,00</b>	
<b>SU 34</b>	<b>Summe Auszahlungen investive Gebarung</b>						<b>0,00</b>	<b>0,00</b>	<b>0,00</b>	
<b>SA2</b>	<b>Saldo (2) Geldfluss aus der Investiven Gebarung (33 - 34)</b>						<b>0,00</b>	<b>0,00</b>	<b>0,00</b>	
<b>SA3</b>	<b>Saldo (3) Nettofinanzierungssaldo (Saldo 1 + Saldo 2)</b>						<b>-29 500,00</b>	<b>-48 900,00</b>	<b>-18 250,73</b>	
<b>Finanzierungstätigkeit</b>										
<b>SU 35</b>	<b>Summe Einzahlungen aus der Finanzierungstätigkeit</b>						<b>0,00</b>	<b>0,00</b>	<b>0,00</b>	
<b>SU 36</b>	<b>Summe Auszahlungen aus der Finanzierungstätigkeit</b>						<b>0,00</b>	<b>0,00</b>	<b>0,00</b>	
<b>SA4</b>	<b>Saldo (4) Geldfluss aus der Finanzierungstätigkeit (35 - 36)</b>						<b>0,00</b>	<b>0,00</b>	<b>0,00</b>	
<b>SA5</b>	<b>Saldo (5) Geldfluss aus der voranschlagswirksamen Gebarung (Saldo 3 + Saldo 4)</b>						<b>-29 500,00</b>	<b>-48 900,00</b>	<b>-18 250,73</b>	
<b>814</b>	<b>Straßenreinigung</b>									
<b>814000</b>	<b>Straßenreinigung</b>									
<b>Operative Gebarung</b>										
2/814000+817500	Erträge aus der Auflösung von sonstigen Rückstellungen	2117			3 000,00	100,00	63 956,45			
2/814000+863000	Förderung AMS	2121	3121	15	2 700,00	7 900,00		2 700,00	7 900,00	
<b>SU 21 / 31</b>	<b>Summe Erträge / Einzahlungen operative Gebarung</b>			<b>5 700,00</b>	<b>8 000,00</b>	<b>63 956,45</b>	<b>2 700,00</b>	<b>7 900,00</b>	<b>0,00</b>	
1/814000-400100	Bekleidung	2221	3221	23	21 000,00	18 600,00	14 095,96	21 000,00	18 600,00	14 095,96
1/814000-510000	Bezüge Vertr. Bedienst. Schema I (A	2211	3211	20	55 900,00	39 200,00	38 650,39	55 900,00	39 200,00	38 650,39
1/814000-511000	Bezüge Vertr. Bedienst. Schema II (Arb.)	2211	3211	20	1 087 200,00	1 060 600,00	1 069 437,14	1 087 200,00	1 060 600,00	1 069 437,14

		MVAG	MVAG	QU	Ergebnisvoranschlag			Finanzierungsvoranschlag		
		EH	FH		VA 2022	VA 2021	RA 2020	VA 2022	VA 2021	RA 2020
1/814000-523000	Geldbezüge der nicht ganzjährig beschäftigten Arbeiter	2211	3211	20	128 000,00			128 000,00		
1/814000-582000	DGB.z.Ausgl.Fonds f.Fam.B.Vertr.Bed	2212	3212	20	45 900,00	42 100,00	38 147,87	45 900,00	42 100,00	38 147,87
1/814000-582010	DGB BVA Vertragsbedienstete	2212	3212	20	214 900,00	185 500,00	170 028,81	214 900,00	185 500,00	170 028,81
1/814000-582100	Abfertigung Neu	2212	3212	20	12 700,00	11 400,00	10 297,32	12 700,00	11 400,00	10 297,32
1/814000-582200	DGB Sozialversicherung VB	2212	3212	20	31 800,00	31 200,00	36 600,89	31 800,00	31 200,00	36 600,89
1/814000-591000	Dotierung von Rückstellungen für Abfertigungen	2214			3 500,00	3 600,00	3 375,58			
1/814000-592000	Dotierung von Rückstellungen für Jubiläumswendungen	2214			60 600,00	21 100,00	17 753,31			
1/814000-670000	Versicherungen öffentl. Gut	2222	3222	24	18 000,00	17 000,00	16 825,92	18 000,00	17 000,00	16 825,92
1/814000-724000	Reisegebühren	2225	3225	24	100,00	100,00		100,00	100,00	
1/814000-728000	Leiharbeitskräfte	2225	3225	24			9 186,40			8 786,40
<b>SU 22 / 32</b>	<b>Summe Aufwendungen / Auszahlungen operative Gebarung</b>				<b>1 679 600,00</b>	<b>1 430 400,00</b>	<b>1 424 399,59</b>	<b>1 615 500,00</b>	<b>1 405 700,00</b>	<b>1 402 870,70</b>
<b>SA 0 / SA 1</b>	<b>(0) Nettoergebnis (21 - 22) / (1) Geldfluss operative Gebarung (31 - 32)</b>				<b>-1 673 900,00</b>	<b>-1 422 400,00</b>	<b>-1 360 443,14</b>	<b>-1 612 800,00</b>	<b>-1 397 800,00</b>	<b>-1 402 870,70</b>
<b>SU 23</b>	<b>Summe Haushaltsrücklagen</b>				<b>0,00</b>	<b>0,00</b>	<b>0,00</b>	<b>0,00</b>	<b>0,00</b>	<b>0,00</b>
<b>SA00</b>	<b>Nettoergebnis nach Zuw./Entn. Haushaltsrücklagen (Saldo 0 +/- SU23)</b>				<b>-1 673 900,00</b>	<b>-1 422 400,00</b>	<b>-1 360 443,14</b>			
<b>Investive Gebarung</b>										
<b>SU 33</b>	<b>Summe Einzahlungen investive Gebarung</b>							<b>0,00</b>	<b>0,00</b>	<b>0,00</b>
<b>SU 34</b>	<b>Summe Auszahlungen investive Gebarung</b>							<b>0,00</b>	<b>0,00</b>	<b>0,00</b>
<b>SA2</b>	<b>Saldo (2) Geldfluss aus der Investiven Gebarung (33 - 34)</b>							<b>0,00</b>	<b>0,00</b>	<b>0,00</b>
<b>SA3</b>	<b>Saldo (3) Nettofinanzierungssaldo (Saldo 1 + Saldo 2)</b>							<b>-1 612 800,00</b>	<b>-1 397 800,00</b>	<b>-1 402 870,70</b>
<b>Finanzierungstätigkeit</b>										
<b>SU 35</b>	<b>Summe Einzahlungen aus der Finanzierungstätigkeit</b>							<b>0,00</b>	<b>0,00</b>	<b>0,00</b>
<b>SU 36</b>	<b>Summe Auszahlungen aus der Finanzierungstätigkeit</b>							<b>0,00</b>	<b>0,00</b>	<b>0,00</b>
<b>SA4</b>	<b>Saldo (4) Geldfluss aus der Finanzierungstätigkeit (35 - 36)</b>							<b>0,00</b>	<b>0,00</b>	<b>0,00</b>
<b>SA5</b>	<b>Saldo (5) Geldfluss aus der voranschlagswirksamen Gebarung (Saldo 3 + Saldo 4)</b>							<b>-1 612 800,00</b>	<b>-1 397 800,00</b>	<b>-1 402 870,70</b>
<b>815</b>	<b>Park- und Gartenanlagen, Kinderspielplätze</b>									
<b>815000</b>	<b>Park- und Gartenanlagen</b>									
<b>Operative Gebarung</b>										
2/815000+813000	Erträge aus der Auflösung von Investitionszuschüssen (Kapitaltransfers)	2127			1 500,00	-1 500,00	1 454,00			
2/815000+816000	Spielplatz-Ausgleichsabgabe	2114	3114	13			50 000,00			50 000,00
2/815000+8171000	Landesbeitrag	2121	3121	33			31 900,00			31 900,00
<b>SU 21 / 31</b>	<b>Summe Erträge / Einzahlungen operative Gebarung</b>				<b>1 500,00</b>	<b>-1 500,00</b>	<b>83 354,00</b>	<b>0,00</b>	<b>0,00</b>	<b>81 900,00</b>
1/815000-400300	Geringwertige Wirtschaftsgüter (GWG)	2221	3221	23	3 500,00	3 500,00	3 376,36	3 500,00	3 500,00	3 376,36
1/815000-400310	Bäume mit Mehrwert	2221	3221	23	70 000,00	100 000,00	76 139,94	70 000,00	100 000,00	76 139,94
1/815000-600000	Energiebezüge Strom	2222	3222	24	1 800,00	1 500,00	898,18	1 800,00	1 500,00	887,67

		MVAG	MVAG	QU	Ergebnisvoranschlag			Finanzierungsvoranschlag		
		EH	FH		VA 2022	VA 2021	RA 2020	VA 2022	VA 2021	RA 2020
1/815000-610000	Instandhaltung Kinderspielplatz	2224	3224	24						1 161,07
1/815000-610200	Instandhaltung Parkanlagen	2224	3224	24						5 765,44
1/815000-613000	Klostermauer	2224	3224	24	5 000,00	5 000,00	11 590,09	5 000,00	5 000,00	11 590,09
1/815000-613010	Instandhaltung Kinderspielplatz	2224	3224	24	96 000,00	107 500,00	109 180,91	96 000,00	107 500,00	109 180,91
1/815000-613020	Waldl	2224	3224	24	45 000,00	45 000,00	19 848,46	45 000,00	45 000,00	19 848,46
1/815000-613030	Instandhaltung Parkanlagen	2224	3224	24	535 700,00	546 800,00	451 060,80	535 700,00	546 800,00	438 655,80
1/815000-613040	Baumpflege	2224	3224	24	95 000,00	70 000,00	23 077,46	95 000,00	70 000,00	23 077,46
1/815000-618000	Instandhaltung von Tischen und Bänken	2224	3224	24	3 500,00	5 000,00	4 849,02	3 500,00	5 000,00	4 849,02
1/815000-650000	Kreditzinsen	2241	3241	25	2 800,00	3 400,00	4 308,34	2 800,00	3 400,00	4 308,34
1/815000-680000	Planmäßige Abschreibung	2226			90 800,00	101 800,00	80 234,03			
1/815000-700000	Miete Leihmaschinen	2223	3223	24	1 000,00	4 000,00		1 000,00	4 000,00	
1/815000-710000	Öffentl. Abgaben	2225	3225	24	50 000,00	60 000,00	45 652,70	50 000,00	60 000,00	45 652,70
1/815000-728000	Baumkataster	2225	3225	24	20 000,00	15 000,00	21 439,89	20 000,00	15 000,00	24 465,42
<b>SU 22 / 32</b>	<b>Summe Aufwendungen / Auszahlungen operative Gebarung</b>				<b>1 020 100,00</b>	<b>1 068 500,00</b>	<b>851 656,18</b>	<b>929 300,00</b>	<b>966 700,00</b>	<b>768 958,68</b>
<b>SA 0 / SA 1</b>	<b>(0) Nettoergebnis (21 - 22) / (1) Geldfluss operative Gebarung (31 - 32)</b>				<b>-1 018 600,00</b>	<b>-1 070 000,00</b>	<b>-768 302,18</b>	<b>-929 300,00</b>	<b>-966 700,00</b>	<b>-687 058,68</b>
<b>SU 23</b>	<b>Summe Haushaltsrücklagen</b>				<b>0,00</b>	<b>0,00</b>	<b>0,00</b>	<b>0,00</b>	<b>0,00</b>	<b>0,00</b>
<b>SA00</b>	<b>Nettoergebnis nach Zuw./Entn. Haushaltsrücklagen (Saldo 0 +/- SU23)</b>				<b>-1 018 600,00</b>	<b>-1 070 000,00</b>	<b>-768 302,18</b>			
<b>Investive Gebarung</b>										
<b>SU 33</b>	<b>Summe Einzahlungen investive Gebarung</b>							<b>0,00</b>	<b>0,00</b>	<b>0,00</b>
1/815000-006000	Einfriedungen, Umzäunungen		3412	40				7 600,00	3 600,00	22 678,48
1/815000-006010	Gestaltung Park- u. Gartenanlagen		3412	40				96 500,00	80 000,00	47 747,37
1/815000-042000	Ausstattung Spielplätze		3415	41				128 000,00	27 500,00	106 419,11
1/815000-042100	Ankauf Tische und Bänke		3415	41				23 300,00	5 000,00	
1/815000-042300	Ausstattung Parkanlagen		3415	41				3 000,00		
1/815000-050000	Gestaltung Park- u. Gartenanlagen		3412	40						4 046,07
<b>SU 34</b>	<b>Summe Auszahlungen investive Gebarung</b>							<b>258 400,00</b>	<b>116 100,00</b>	<b>180 891,03</b>
<b>SA2</b>	<b>Saldo (2) Geldfluss aus der Investiven Gebarung (33 - 34)</b>							<b>-258 400,00</b>	<b>-116 100,00</b>	<b>-180 891,03</b>
<b>SA3</b>	<b>Saldo (3) Nettofinanzierungssaldo (Saldo 1 + Saldo 2)</b>							<b>-1 187 700,00</b>	<b>-1 082 800,00</b>	<b>-867 949,71</b>
<b>Finanzierungstätigkeit</b>										
<b>SU 35</b>	<b>Summe Einzahlungen aus der Finanzierungstätigkeit</b>							<b>0,00</b>	<b>0,00</b>	<b>0,00</b>
1/815000-346000	Tilgung Bankdarlehen		3614	65				105 000,00	105 000,00	105 000,00
<b>SU 36</b>	<b>Summe Auszahlungen aus der Finanzierungstätigkeit</b>							<b>105 000,00</b>	<b>105 000,00</b>	<b>105 000,00</b>
<b>SA4</b>	<b>Saldo (4) Geldfluss aus der Finanzierungstätigkeit (35 - 36)</b>							<b>-105 000,00</b>	<b>-105 000,00</b>	<b>-105 000,00</b>
<b>SA5</b>	<b>Saldo (5) Geldfluss aus der voranschlagswirksamen Gebarung (Saldo 3 + Saldo 4)</b>							<b>-1 292 700,00</b>	<b>-1 187 800,00</b>	<b>-972 949,71</b>
<b>815100</b>	<b>Park- und Gartenanlagen</b>									
<b>Operative Gebarung</b>										
6/815100+829910	Sonstige Erträge	2116	3116	18	100 000,00			100 000,00		

		MVAG			Ergebnisvoranschlag			Finanzierungsvoranschlag		
		EH	FH	QU	VA 2022	VA 2021	RA 2020	VA 2022	VA 2021	RA 2020
6/815100+829961	Zuführung Ist-Überschuss aus Vorhaben	2116	3116	18	25 000,00	25 000,00		25 000,00	25 000,00	
<b>SU 21 / 31</b>	<b>Summe Erträge / Einzahlungen operative Gebarung</b>				<b>125 000,00</b>	<b>25 000,00</b>	<b>0,00</b>	<b>125 000,00</b>	<b>25 000,00</b>	<b>0,00</b>
1/815100-680000	Planmäßige Abschreibung	2226			30 600,00	21 600,00	21 314,41			
<b>SU 22 / 32</b>	<b>Summe Aufwendungen / Auszahlungen operative Gebarung</b>				<b>30 600,00</b>	<b>21 600,00</b>	<b>21 314,41</b>	<b>0,00</b>	<b>0,00</b>	<b>0,00</b>
<b>SA 0 / SA 1</b>	<b>(0) Nettoergebnis (21 - 22) / (1) Geldfluss operative Gebarung (31 - 32)</b>				<b>94 400,00</b>	<b>3 400,00</b>	<b>-21 314,41</b>	<b>125 000,00</b>	<b>25 000,00</b>	<b>0,00</b>
<b>SU 23</b>	<b>Summe Haushaltsrücklagen</b>				<b>0,00</b>	<b>0,00</b>	<b>0,00</b>	<b>0,00</b>	<b>0,00</b>	<b>0,00</b>
<b>SA00</b>	<b>Nettoergebnis nach Zuw./Entn. Haushaltsrücklagen (Saldo 0 +/- SU23)</b>				<b>94 400,00</b>	<b>3 400,00</b>	<b>-21 314,41</b>			
<b>Investive Gebarung</b>										
<b>SU 33</b>	<b>Summe Einzahlungen investive Gebarung</b>							<b>0,00</b>	<b>0,00</b>	<b>0,00</b>
5/815100-006000	Marienpark		3412	40					25 000,00	
5/815100-006001	Kreisverkehr RBR Brunnen		3412	40				125 000,00		
<b>SU 34</b>	<b>Summe Auszahlungen investive Gebarung</b>							<b>125 000,00</b>	<b>25 000,00</b>	<b>0,00</b>
<b>SA2</b>	<b>Saldo (2) Geldfluss aus der Investiven Gebarung (33 - 34)</b>							<b>-125 000,00</b>	<b>-25 000,00</b>	<b>0,00</b>
<b>SA3</b>	<b>Saldo (3) Nettofinanzierungssaldo (Saldo 1 + Saldo 2)</b>							<b>0,00</b>	<b>0,00</b>	<b>0,00</b>
<b>Finanzierungstätigkeit</b>										
<b>SU 35</b>	<b>Summe Einzahlungen aus der Finanzierungstätigkeit</b>							<b>0,00</b>	<b>0,00</b>	<b>0,00</b>
<b>SU 36</b>	<b>Summe Auszahlungen aus der Finanzierungstätigkeit</b>							<b>0,00</b>	<b>0,00</b>	<b>0,00</b>
<b>SA4</b>	<b>Saldo (4) Geldfluss aus der Finanzierungstätigkeit (35 - 36)</b>							<b>0,00</b>	<b>0,00</b>	<b>0,00</b>
<b>SA5</b>	<b>Saldo (5) Geldfluss aus der voranschlagswirksamen Gebarung (Saldo 3 + Saldo 4)</b>							<b>0,00</b>	<b>0,00</b>	<b>0,00</b>
<b>816</b>	<b>Öffentliche Beleuchtung und öffentliche Uhren</b>									
<b>816000</b>	<b>Öffentliche Beleuchtung u.öffentl.U hr</b>									
<b>Operative Gebarung</b>										
2/816000+813000	Erträge aus der Auflösung von Investitionszuschüssen (Kapitaltransfers)	2127			1 000,00	-400,00	433,33			
<b>SU 21 / 31</b>	<b>Summe Erträge / Einzahlungen operative Gebarung</b>				<b>1 000,00</b>	<b>-400,00</b>	<b>433,33</b>	<b>0,00</b>	<b>0,00</b>	<b>0,00</b>
1/816000-600000	Energiebezüge Strom	2222	3222	24	1 200,00	1 000,00	737,38	1 200,00	1 000,00	708,82
1/816000-614000	Instandhaltung öffentl. Uhr	2224	3224	24	1 000,00	1 000,00	600,00	1 000,00	1 000,00	1 081,20
1/816000-631000	Telekommunikationsdienste	2222	3222	24	800,00	400,00	398,41	800,00	400,00	386,42
1/816000-680000	Planmäßige Abschreibung	2226			86 400,00	112 400,00	60 077,81			
<b>SU 22 / 32</b>	<b>Summe Aufwendungen / Auszahlungen operative Gebarung</b>				<b>89 400,00</b>	<b>114 800,00</b>	<b>61 813,60</b>	<b>3 000,00</b>	<b>2 400,00</b>	<b>2 176,44</b>
<b>SA 0 / SA 1</b>	<b>(0) Nettoergebnis (21 - 22) / (1) Geldfluss operative Gebarung (31 - 32)</b>				<b>-88 400,00</b>	<b>-115 200,00</b>	<b>-61 380,27</b>	<b>-3 000,00</b>	<b>-2 400,00</b>	<b>-2 176,44</b>
<b>SU 23</b>	<b>Summe Haushaltsrücklagen</b>				<b>0,00</b>	<b>0,00</b>	<b>0,00</b>	<b>0,00</b>	<b>0,00</b>	<b>0,00</b>
<b>SA00</b>	<b>Nettoergebnis nach Zuw./Entn. Haushaltsrücklagen (Saldo 0 +/- SU23)</b>				<b>-88 400,00</b>	<b>-115 200,00</b>	<b>-61 380,27</b>			
<b>Investive Gebarung</b>										
2/816000+300000	Bundesförderung Lichtpunkte		3331	33					7 700,00	
<b>SU 33</b>	<b>Summe Einzahlungen investive Gebarung</b>							<b>0,00</b>	<b>7 700,00</b>	<b>0,00</b>
1/816000-005000	Contracting		3412	40				430 000,00	430 000,00	201 437,40



		MVAG			Ergebnisvoranschlag			Finanzierungsvoranschlag		
		EH	FH	QU	VA 2022	VA 2021	RA 2020	VA 2022	VA 2021	RA 2020
1/816000-050001	Erweiterung öffentliche Beleuchtung		3412	40				30 000,00	30 000,00	5 034,40
<b>SU 34</b>	<b>Summe Auszahlungen investive Gebarung</b>							<b>460 000,00</b>	<b>460 000,00</b>	<b>206 471,80</b>
<b>SA2</b>	<b>Saldo (2) Geldfluss aus der Investiven Gebarung (33 – 34)</b>							<b>-460 000,00</b>	<b>-452 300,00</b>	<b>-206 471,80</b>
<b>SA3</b>	<b>Saldo (3) Nettofinanzierungssaldo (Saldo 1 + Saldo 2)</b>							<b>-463 000,00</b>	<b>-454 700,00</b>	<b>-208 648,24</b>
<b>Finanzierungstätigkeit</b>										
<b>SU 35</b>	<b>Summe Einzahlungen aus der Finanzierungstätigkeit</b>							<b>0,00</b>	<b>0,00</b>	<b>0,00</b>
<b>SU 36</b>	<b>Summe Auszahlungen aus der Finanzierungstätigkeit</b>							<b>0,00</b>	<b>0,00</b>	<b>0,00</b>
<b>SA4</b>	<b>Saldo (4) Geldfluss aus der Finanzierungstätigkeit (35 – 36)</b>							<b>0,00</b>	<b>0,00</b>	<b>0,00</b>
<b>SA5</b>	<b>Saldo (5) Geldfluss aus der voranschlagswirksamen Gebarung (Saldo 3 + Saldo 4)</b>							<b>-463 000,00</b>	<b>-454 700,00</b>	<b>-208 648,24</b>
<b>817</b>	<b>Friedhöfe (einschließlich Einsegnungshallen und Krematorien)</b>									
<b>817000</b>	<b>Friedhof</b>									
<b>Operative Gebarung</b>										
2/817000+817500	Erträge aus der Auflösung von sonstigen Rückstellungen	2117			19 100,00		210,82			
2/817000+829000	Erträge aus Versicherungsleistungen	2116	3116	18	500,00	500,00	816,00	500,00	500,00	816,00
6/817000+829910	Sonstige Erträge	2116	3116	18	355 000,00			355 000,00		
6/817000+829960	Sonstige Einnahmen - Übernahme 2019	2116	3116	18			363,75			363,75
6/817000+829961	Zuführung Ist-Überschuss aus Vorhaben	2116	3116	18	35 000,00	85 000,00		35 000,00	85 000,00	
2/817000+852000	Grabstellengebühren	2113	3113	12	55 000,00	55 000,00	50 617,25	55 000,00	55 000,00	48 507,00
2/817000+852100	Begräbnis- u. Leichenkammergebühren	2113	3113	12	62 000,00	62 000,00	59 747,25	62 000,00	62 000,00	57 196,52
2/817000+852200	Grabdenkmal-, Einfass. Geb., Deckel	2113	3113	12	10 000,00	10 000,00	11 142,74	10 000,00	10 000,00	10 556,28
<b>SU 21 / 31</b>	<b>Summe Erträge / Einzahlungen operative Gebarung</b>				<b>536 600,00</b>	<b>212 500,00</b>	<b>122 897,81</b>	<b>517 500,00</b>	<b>212 500,00</b>	<b>117 439,55</b>
1/817000-400100	Bekleidung Totengräber und GWG	2221	3221	23	1 600,00	1 600,00	879,80	1 600,00	1 600,00	879,80
1/817000-400300	Geringwertige Wirtschaftsgüter (GWG)	2221	3221	23	1 000,00	1 500,00	1 258,68	1 000,00	1 500,00	1 255,68
1/817000-452000	Treibstoffe	2221	3221	23	500,00	300,00	93,75	500,00	300,00	78,72
1/817000-454000	Reinigungsmittel	2221	3221	23	1 700,00	1 700,00	1 451,29	1 700,00	1 700,00	1 451,29
1/817000-456000	Büromaterial	2221	3221	23	100,00	100,00	52,37	100,00	100,00	52,37
1/817000-458000	Mittel zur ärztlichen Betreuung etc	2221	3221	23	200,00	200,00	8,52	200,00	200,00	8,52
1/817000-459000	Sonstige Verbrauchsgüter	2221	3221	23	1 000,00	1 000,00	419,42	1 000,00	1 000,00	1 104,94
1/817000-511000	Bezüge Vertr. Bedienst. Schema II (Arb.)	2211	3211	20	97 700,00	133 100,00	106 193,01	97 700,00	133 100,00	106 193,01
1/817000-582000	DGB.z. Ausgl. Fonds f. Fam. B. Vertr. Bed	2212	3212	20	3 900,00	5 200,00	4 125,53	3 900,00	5 200,00	4 125,53
1/817000-582010	DGB BVA Vertragsbedienstete	2212	3212	20	19 600,00	26 600,00	21 051,15	19 600,00	26 600,00	21 051,15
1/817000-582100	Abfertigung Neu	2212	3212	20	1 200,00	1 600,00	1 113,61	1 200,00	1 600,00	1 113,61
1/817000-592000	Dotierung von Rückstellungen für Jubiläumszuwendungen	2214			2 100,00	3 300,00	1 664,83			
1/817000-600000	Energiebezüge Strom	2222	3222	24	7 400,00	6 100,00	5 818,07	7 400,00	6 100,00	8 565,38
1/817000-614000	Instandhaltung Gebäude	2224	3224	24	7 000,00	6 600,00	13 425,57	7 000,00	6 600,00	13 425,57
1/817000-617000	Instandhaltung der Fahrzeuge	2224	3224	24	5 000,00	6 000,00	3 820,98	5 000,00	6 000,00	3 820,98

		MVAG	MVAG	QU	Ergebnisvoranschlag			Finanzierungsvoranschlag		
		EH	FH		VA 2022	VA 2021	RA 2020	VA 2022	VA 2021	RA 2020
1/817000-618000	Instandhaltung von sonst. Anlagen	2224	3224	24	1 000,00	1 000,00	588,16	1 000,00	1 000,00	588,16
1/817000-619000	Instandhaltung Friedhof	2224	3224	24	34 000,00	7 000,00	31 602,80	34 000,00	7 000,00	31 151,50
1/817000-631000	Telekommunikationsdienste	2222	3222	24	900,00	900,00	806,03	900,00	900,00	728,03
1/817000-670000	Versicherungen	2222	3222	24	1 200,00	1 400,00	1 214,95	1 200,00	1 400,00	1 214,95
1/817000-680000	Planmäßige Abschreibung	2226			36 000,00	26 100,00	30 016,12			
1/817000-700000	Grundstücksmiete	2223	3223	24	5 700,00	5 700,00	5 585,00	5 700,00	5 700,00	5 585,00
1/817000-700100	Miet- und Pachtaufwand	2223	3223	24	1 000,00	1 000,00		1 000,00	1 000,00	
1/817000-710000	Öffentl.Abgaben	2225	3225	24	19 000,00	19 000,00	17 085,47	19 000,00	19 000,00	17 085,47
1/817000-728000	Gräber öffnen u. schließen	2225	3225	24	5 000,00	5 000,00	6 012,00	5 000,00	5 000,00	6 654,00
5/817000-728000	Gestaltung Friedhof Planung	2225	3225	24		30 000,00			30 000,00	
1/817000-728500	Reinigung	2225	3225	24	900,00	2 200,00	2 123,68	900,00	2 200,00	2 123,68
<b>SU 22 / 32</b>	<b>Summe Aufwendungen / Auszahlungen operative Gebarung</b>				<b>254 700,00</b>	<b>294 200,00</b>	<b>256 410,79</b>	<b>216 600,00</b>	<b>264 800,00</b>	<b>228 257,34</b>
<b>SA 0 / SA 1</b>	<b>(0) Nettoergebnis (21 - 22) / (1) Geldfluss operative Gebarung (31 - 32)</b>				<b>281 900,00</b>	<b>-81 700,00</b>	<b>-133 512,98</b>	<b>300 900,00</b>	<b>-52 300,00</b>	<b>-110 817,79</b>
<b>SU 23</b>	<b>Summe Haushaltsrücklagen</b>				<b>0,00</b>	<b>0,00</b>	<b>0,00</b>	<b>0,00</b>	<b>0,00</b>	<b>0,00</b>
<b>SA00</b>	<b>Nettoergebnis nach Zuw./Entn. Haushaltsrücklagen (Saldo 0 +/- SU23)</b>				<b>281 900,00</b>	<b>-81 700,00</b>	<b>-133 512,98</b>			
<b>Investive Gebarung</b>										
<b>SU 33</b>	<b>Summe Einzahlungen investive Gebarung</b>							<b>0,00</b>	<b>0,00</b>	<b>0,00</b>
1/817000-030000	Ankauf Werkzeuge u. Geräte		3414	41				13 300,00	10 800,00	7 717,00
1/817000-040000	Fahrzeuge		3414	41					60 300,00	
1/817000-042000	Amts-,Betriebs-u.Geschäftsausstattung		3415	41				10 000,00	15 400,00	19 304,94
5/817000-050000	Gestaltung Friedhof		3412	40				365 000,00	55 000,00	
5/817000-050010	Urnenhain		3412	40				25 000,00		
5/817000-060000	Im Bau befindliche Grundstückseinrichtungen		3412	40						363,75
<b>SU 34</b>	<b>Summe Auszahlungen investive Gebarung</b>							<b>413 300,00</b>	<b>141 500,00</b>	<b>27 385,69</b>
<b>SA2</b>	<b>Saldo (2) Geldfluss aus der Investiven Gebarung (33 - 34)</b>							<b>-413 300,00</b>	<b>-141 500,00</b>	<b>-27 385,69</b>
<b>SA3</b>	<b>Saldo (3) Nettofinanzierungssaldo (Saldo 1 + Saldo 2)</b>							<b>-112 400,00</b>	<b>-193 800,00</b>	<b>-138 203,48</b>
<b>Finanzierungstätigkeit</b>										
<b>SU 35</b>	<b>Summe Einzahlungen aus der Finanzierungstätigkeit</b>							<b>0,00</b>	<b>0,00</b>	<b>0,00</b>
<b>SU 36</b>	<b>Summe Auszahlungen aus der Finanzierungstätigkeit</b>							<b>0,00</b>	<b>0,00</b>	<b>0,00</b>
<b>SA4</b>	<b>Saldo (4) Geldfluss aus der Finanzierungstätigkeit (35 - 36)</b>							<b>0,00</b>	<b>0,00</b>	<b>0,00</b>
<b>SA5</b>	<b>Saldo (5) Geldfluss aus der voranschlagswirksamen Gebarung (Saldo 3 + Saldo 4)</b>							<b>-112 400,00</b>	<b>-193 800,00</b>	<b>-138 203,48</b>

		MVAG	MVAG	QU	Ergebnisvoranschlag			Finanzierungsvoranschlag		
		EH	FH		VA 2022	VA 2021	RA 2020	VA 2022	VA 2021	RA 2020
<b>82</b>	<b>Betriebsähnliche Einrichtungen und Betriebe</b>									
<b>820</b>	<b>Wirtschaftshöfe</b>									
<b>820000</b>	<b>Bauhof</b>									
<b>Operative Gebarung</b>										
6/820000+829910	Sonstige Erträge	2116	3116	18		138 400,00			138 400,00	
6/820000+829960	Sonstige Einnahmen - Übernahme 2019	2116	3116	18			507 952,54			507 952,54
6/820000+829961	Zuführung Ist-Überschuss aus Vorhaben	2116	3116	18		503 800,00			503 800,00	
<b>SU 21 / 31</b>	<b>Summe Erträge / Einzahlungen operative Gebarung</b>				<b>0,00</b>	<b>642 200,00</b>	<b>507 952,54</b>	<b>0,00</b>	<b>642 200,00</b>	<b>507 952,54</b>
1/820000-400300	Geringwertige Wirtschaftsgüter (GWG)	2221	3221	23	9 200,00	4 800,00	3 979,52	9 200,00	4 800,00	4 229,04
1/820000-452000	Treibstoffe	2221	3221	23	28 000,00	25 000,00	21 095,05	28 000,00	25 000,00	20 665,40
1/820000-454000	Reinigungsmittel	2221	3221	23	3 800,00	2 900,00	2 335,11	3 800,00	2 900,00	2 621,29
1/820000-456000	Büromaterial	2221	3221	23	800,00	800,00	578,67	800,00	800,00	620,17
1/820000-458000	Mittel zur ärztlichen Betreuung etc	2221	3221	23	200,00	200,00	295,39	200,00	200,00	295,39
1/820000-459000	Sonstige Verbrauchsgüter	2221	3221	23	8 000,00	6 000,00	3 895,34	8 000,00	6 000,00	3 363,35
1/820000-600000	Energiebezüge Strom	2222	3222	24	12 000,00	11 200,00	8 376,60	12 000,00	11 200,00	8 376,60
1/820000-600300	Beheizung	2222	3222	24	12 000,00	10 200,00	10 441,08	12 000,00	10 200,00	10 161,85
1/820000-614000	Instandhaltung Gebäude/Garage	2224	3224	24	15 000,00	18 000,00	12 070,02	15 000,00	18 000,00	12 118,30
1/820000-617000	Instandhaltung der Fahrzeuge	2224	3224	24	70 000,00	60 000,00	71 366,96	70 000,00	60 000,00	71 602,36
1/820000-618000	Instandhaltung von Maschinen und Werkzeug	2224	3224	24	9 000,00	8 000,00	4 795,65	9 000,00	8 000,00	4 795,65
1/820000-631000	Telekommunikationsdienste	2222	3222	24	14 000,00	15 000,00	14 407,15	14 000,00	15 000,00	14 306,54
1/820000-651000	Zinsaufwand für Finanzierungsleasing	2241	3241	25	500,00	1 800,00	2 812,44	500,00	1 800,00	2 812,44
1/820000-670000	Versicherungen	2222	3222	24	63 200,00	42 000,00	33 639,24	63 200,00	42 000,00	33 639,24
1/820000-680000	Planmäßige Abschreibung	2226			273 800,00	163 800,00	198 871,75			
1/820000-700100	Mieten	2223	3223	24	6 800,00	6 000,00	1 155,00	6 800,00	6 000,00	1 155,00
1/820000-710000	Öffentl. Abgaben	2225	3225	24	6 000,00	6 000,00	5 442,56	6 000,00	6 000,00	5 442,56
1/820000-728500	Reinigung	2225	3225	24	500,00	700,00	455,97	500,00	700,00	455,97
<b>SU 22 / 32</b>	<b>Summe Aufwendungen / Auszahlungen operative Gebarung</b>				<b>532 800,00</b>	<b>382 400,00</b>	<b>396 013,50</b>	<b>259 000,00</b>	<b>218 600,00</b>	<b>196 661,15</b>
<b>SA 0 / SA 1</b>	<b>(0) Nettoergebnis (21 - 22) / (1) Geldfluss operative Gebarung (31 - 32)</b>				<b>-532 800,00</b>	<b>259 800,00</b>	<b>111 939,04</b>	<b>-259 000,00</b>	<b>423 600,00</b>	<b>311 291,39</b>
<b>SU 23</b>	<b>Summe Haushaltsrücklagen</b>				<b>0,00</b>	<b>0,00</b>	<b>0,00</b>	<b>0,00</b>	<b>0,00</b>	<b>0,00</b>
<b>SA00</b>	<b>Nettoergebnis nach Zuw./Entn. Haushaltsrücklagen (Saldo 0 +/- SU23)</b>				<b>-532 800,00</b>	<b>259 800,00</b>	<b>111 939,04</b>			
<b>Investive Gebarung</b>										
6/820000+040000	Fahrzeuge		3314	31					20 800,00	
<b>SU 33</b>	<b>Summe Einzahlungen investive Gebarung</b>							<b>0,00</b>	<b>20 800,00</b>	<b>0,00</b>
1/820000-030000	Ankauf Werkzeuge u. Geräte		3414	41				24 400,00	24 000,00	17 927,90
1/820000-040000	Fahrzeugankauf		3414	41				65 000,00	51 000,00	12 872,96
5/820000-040000	Fahrzeuge		3414	41					663 000,00	507 952,54

		MVAG			Ergebnisvoranschlag			Finanzierungsvoranschlag		
		EH	FH	QU	VA 2022	VA 2021	RA 2020	VA 2022	VA 2021	RA 2020
1/820000-042000	Amts-,Betriebs-u.Geschäftsausstattung		3415	41				23 500,00	3 800,00	18 063,31
<b>SU 34</b>	<b>Summe Auszahlungen investive Gebarung</b>							<b>112 900,00</b>	<b>741 800,00</b>	<b>556 816,71</b>
<b>SA2</b>	<b>Saldo (2) Geldfluss aus der Investiven Gebarung (33 – 34)</b>							<b>-112 900,00</b>	<b>-721 000,00</b>	<b>-556 816,71</b>
<b>SA3</b>	<b>Saldo (3) Nettofinanzierungssaldo (Saldo 1 + Saldo 2)</b>							<b>-371 900,00</b>	<b>-297 400,00</b>	<b>-245 525,32</b>
<b>Finanzierungstätigkeit</b>										
<b>SU 35</b>	<b>Summe Einzahlungen aus der Finanzierungstätigkeit</b>							<b>0,00</b>	<b>0,00</b>	<b>0,00</b>
1/820000-310000	Verbindlichkeiten aus Finanzierungsleasing		3615					75 300,00	110 100,00	153 390,93
<b>SU 36</b>	<b>Summe Auszahlungen aus der Finanzierungstätigkeit</b>							<b>75 300,00</b>	<b>110 100,00</b>	<b>153 390,93</b>
<b>SA4</b>	<b>Saldo (4) Geldfluss aus der Finanzierungstätigkeit (35 – 36)</b>							<b>-75 300,00</b>	<b>-110 100,00</b>	<b>-153 390,93</b>
<b>SA5</b>	<b>Saldo (5) Geldfluss aus der voranschlagswirksamen Gebarung (Saldo 3 + Saldo 4)</b>							<b>-447 200,00</b>	<b>-407 500,00</b>	<b>-398 916,25</b>
<b>83</b>	<b>Betriebsähnliche Einrichtungen und Betriebe (Fortsetzung)</b>									
<b>831</b>	<b>Freibäder</b>									
<b>831000</b>	<b>Gemeindeteich</b>									
<b>Operative Gebarung</b>										
2/831000+810000	Badebenutzungsgebühren	2114	3114	13	60 000,00	60 000,00	42 339,27	60 000,00	60 000,00	42 339,27
2/831000+811000	Mieten und Betriebskostenersätze	2115	3115	14	4 500,00	1 000,00	961,70	4 500,00	1 000,00	961,70
2/831000+817500	Erträge aus der Auflösung von sonstigen Rückstellungen	2117			9 800,00					
<b>SU 21 / 31</b>	<b>Summe Erträge / Einzahlungen operative Gebarung</b>				<b>74 300,00</b>	<b>61 000,00</b>	<b>43 300,97</b>	<b>64 500,00</b>	<b>61 000,00</b>	<b>43 300,97</b>
1/831000-400100	Bekleidung	2221	3221	23	3 000,00	3 000,00	415,90	3 000,00	3 000,00	415,90
1/831000-400300	Geringwertige Wirtschaftsgüter (GWG)	2221	3221	23	3 600,00	2 500,00	2 224,83	3 600,00	2 500,00	2 224,83
1/831000-454000	Reinigungsmittel	2221	3221	23	3 600,00	3 600,00	3 113,67	3 600,00	3 600,00	3 113,67
1/831000-458000	Mittel zur ärztlichen Betreuung etc	2221	3221	23	200,00	200,00	127,68	200,00	200,00	127,68
1/831000-459000	Sonstige Verbrauchsgüter	2221	3221	23	1 500,00	1 500,00	533,54	1 500,00	1 500,00	533,54
1/831000-511000	Bezüge Vertr. Bedienst. Schema II (Arb.)	2211	3211	20	46 300,00	166 600,00	110 007,17	46 300,00	166 600,00	110 007,17
1/831000-523000	Geldbezüge der nicht ganzjährig beschäftigten Arbeiter	2211	3211	20	51 000,00			51 000,00		
1/831000-582000	DGB.z.Ausgl.Fonds f.Fam.B.Vertr.Bed	2212	3212	20	3 800,00	5 300,00	4 289,11	3 800,00	5 300,00	4 289,11
1/831000-582010	DGB BVA Vertragsbedienstete	2212	3212	20	19 400,00	25 300,00	21 969,74	19 400,00	25 300,00	21 969,74
1/831000-582100	Abfertigung Neu	2212	3212	20	900,00	2 900,00	958,91	900,00	2 900,00	958,91
1/831000-591000	Dotierung von Rückstellungen für Abfertigungen	2214			1 000,00	700,00	891,10			
1/831000-592000	Dotierung von Rückstellungen für Jubiläumswendungen	2214			900,00		2 182,39			
1/831000-600000	Energiebezüge Strom	2222	3222	24	8 000,00	5 500,00	5 967,99	8 000,00	5 500,00	6 855,16
1/831000-613000	Instandhaltung Außenanlagen	2224	3224	24	60 900,00	41 200,00	28 890,58	60 900,00	41 200,00	28 890,58
1/831000-614000	Instandhaltung Gebäude	2224	3224	24	16 000,00	3 500,00	388,61	16 000,00	3 500,00	417,13

		MVAG	MVAG	QU	Ergebnisvoranschlag			Finanzierungsvoranschlag		
		EH	FH		VA 2022	VA 2021	RA 2020	VA 2022	VA 2021	RA 2020
1/831000-617000	Instandhaltung der Fahrzeuge	2224	3224	24	1 000,00	500,00	202,83	1 000,00	500,00	202,83
1/831000-618000	Instandhaltung von sonst. Anlagen	2224	3224	24	1 000,00	1 000,00	2 735,79	1 000,00	1 000,00	2 966,29
1/831000-631000	Telekommunikationsdienste	2222	3222	24	1 200,00	1 200,00	2 059,97	1 200,00	1 200,00	2 043,97
1/831000-650000	Zinsen für Finanzschulden in Euro	2241	3241	25	400,00			400,00		
1/831000-670000	Versicherungen	2222	3222	24	900,00	800,00	661,91	900,00	800,00	661,91
1/831000-680000	Planmäßige Abschreibung	2226			55 700,00	54 800,00	42 966,46			
1/831000-700000	Miet- und Pachtaufwand	2223	3223	24	3 000,00	7 000,00	3 115,88	3 000,00	7 000,00	3 115,88
1/831000-710000	Öffentl. Abgaben	2225	3225	24	5 000,00	5 000,00	3 907,74	5 000,00	5 000,00	3 907,74
1/831000-724000	Reisegebühren	2225	3225	24	100,00	100,00		100,00	100,00	
1/831000-728000	Entgelte für sonstige Leistungen	2225	3225	24	500,00	1 700,00	193,36	500,00	1 700,00	176,06
<b>SU 22 / 32</b>	<b>Summe Aufwendungen / Auszahlungen operative Gebarung</b>				<b>288 900,00</b>	<b>333 900,00</b>	<b>237 805,16</b>	<b>231 300,00</b>	<b>278 400,00</b>	<b>192 878,10</b>
<b>SA 0 / SA 1</b>	<b>(0) Nettoergebnis (21 - 22) / (1) Geldfluss operative Gebarung (31 - 32)</b>				<b>-214 600,00</b>	<b>-272 900,00</b>	<b>-194 504,19</b>	<b>-166 800,00</b>	<b>-217 400,00</b>	<b>-149 577,13</b>
<b>SU 23</b>	<b>Summe Haushaltsrücklagen</b>				<b>0,00</b>	<b>0,00</b>	<b>0,00</b>	<b>0,00</b>	<b>0,00</b>	<b>0,00</b>
<b>SA00</b>	<b>Nettoergebnis nach Zuw./Entn. Haushaltsrücklagen (Saldo 0 +/- SU23)</b>				<b>-214 600,00</b>	<b>-272 900,00</b>	<b>-194 504,19</b>			
<b>Investive Gebarung</b>										
<b>SU 33</b>	<b>Summe Einzahlungen investive Gebarung</b>							<b>0,00</b>	<b>0,00</b>	<b>0,00</b>
1/831000-006000	Sonstige Grundstückseinrichtungen		3412	40				43 000,00		4 264,63
5/831000-010000	Gebäude		3413	40					140 000,00	
1/831000-010100	Gebäude und Bauten		3413	40					5 000,00	
1/831000-030000	Ankauf Werkzeuge u. Geräte		3414	41				2 000,00	4 000,00	6 570,97
1/831000-040000	Fahrzeuge		3414	41					18 000,00	
1/831000-042000	Amts-, Betriebs- u. Geschäftsausstattung		3415	41				5 400,00	42 900,00	7 301,55
1/831000-050000	Sportanlagen		3412	40					5 200,00	
<b>SU 34</b>	<b>Summe Auszahlungen investive Gebarung</b>							<b>50 400,00</b>	<b>215 100,00</b>	<b>18 137,15</b>
<b>SA2</b>	<b>Saldo (2) Geldfluss aus der Investiven Gebarung (33 - 34)</b>							<b>-50 400,00</b>	<b>-215 100,00</b>	<b>-18 137,15</b>
<b>SA3</b>	<b>Saldo (3) Nettofinanzierungssaldo (Saldo 1 + Saldo 2)</b>							<b>-217 200,00</b>	<b>-432 500,00</b>	<b>-167 714,28</b>
<b>Finanzierungstätigkeit</b>										
6/831000+346000	Investitionsdarlehen von Finanzunternehmen		3514	55					140 000,00	
<b>SU 35</b>	<b>Summe Einzahlungen aus der Finanzierungstätigkeit</b>							<b>0,00</b>	<b>140 000,00</b>	<b>0,00</b>
1/831000-346000	Investitionsdarlehen von Finanzunternehmen		3614	65				7 000,00		
<b>SU 36</b>	<b>Summe Auszahlungen aus der Finanzierungstätigkeit</b>							<b>7 000,00</b>	<b>0,00</b>	<b>0,00</b>
<b>SA4</b>	<b>Saldo (4) Geldfluss aus der Finanzierungstätigkeit (35 - 36)</b>							<b>-7 000,00</b>	<b>140 000,00</b>	<b>0,00</b>
<b>SA5</b>	<b>Saldo (5) Geldfluss aus der voranschlagswirksamen Gebarung (Saldo 3 + Saldo 4)</b>							<b>-224 200,00</b>	<b>-292 500,00</b>	<b>-167 714,28</b>

		MVAG	MVAG	QU	Ergebnisvoranschlag			Finanzierungsvoranschlag		
		EH	FH		VA 2022	VA 2021	RA 2020	VA 2022	VA 2021	RA 2020
<b>84</b>	<b>Liegenschaften, Wohn- und Geschäftsgebäude</b>									
<b>840</b>	<b>Grundbesitz</b>									
<b>840000</b>	<b>Grundbesitz</b>									
<b>Operative Gebarung</b>										
2/840000+811200	Erlöse Schrebergarten	2115	3115	14	30 000,00	33 200,00	28 465,07	30 000,00	33 200,00	28 465,04
6/840000+829910	Sonstige Erträge	2116	3116	18	6 600,00			6 600,00		
6/840000+829960	Sonstige Einnahmen - Übernahme 2019	2116	3116	18			58 421,13			58 421,13
<b>SU 21 / 31</b>	<b>Summe Erträge / Einzahlungen operative Gebarung</b>				<b>36 600,00</b>	<b>33 200,00</b>	<b>86 886,20</b>	<b>36 600,00</b>	<b>33 200,00</b>	<b>86 886,17</b>
1/840000-600000	Energiebezüge Strom Schrebergarten	2222	3222	24	400,00	300,00	226,80	400,00	300,00	226,80
1/840000-613000	Instandhaltung Schrebergärten	2224	3224	24	30 000,00	35 000,00	29 751,14	30 000,00	35 000,00	29 751,14
1/840000-650000	Kreditzinsen	2241	3241	25	4 200,00	4 800,00	158,59	4 200,00	4 800,00	158,59
1/840000-670000	Versicherungen Schrebergarten	2222	3222	24	200,00	200,00	177,50	200,00	200,00	177,50
1/840000-710000	eigene Grundsteuer	2225	3225	24	14 000,00	14 000,00	8 382,56	14 000,00	14 000,00	8 382,56
1/840000-729000	Sonstige Ausgaben	2225	3225	24	100,00	100,00	133,20	100,00	100,00	133,20
<b>SU 22 / 32</b>	<b>Summe Aufwendungen / Auszahlungen operative Gebarung</b>				<b>48 900,00</b>	<b>54 400,00</b>	<b>38 829,79</b>	<b>48 900,00</b>	<b>54 400,00</b>	<b>38 829,79</b>
<b>SA 0 / SA 1</b>	<b>(0) Nettoergebnis (21 - 22) / (1) Geldfluss operative Gebarung (31 - 32)</b>				<b>-12 300,00</b>	<b>-21 200,00</b>	<b>48 056,41</b>	<b>-12 300,00</b>	<b>-21 200,00</b>	<b>48 056,38</b>
<b>SU 23</b>	<b>Summe Haushaltsrücklagen</b>				<b>0,00</b>	<b>0,00</b>	<b>0,00</b>	<b>0,00</b>	<b>0,00</b>	<b>0,00</b>
<b>SA00</b>	<b>Nettoergebnis nach Zuw./Entn. Haushaltsrücklagen (Saldo 0 +/- SU23)</b>				<b>-12 300,00</b>	<b>-21 200,00</b>	<b>48 056,41</b>			
<b>Investive Gebarung</b>										
<b>SU 33</b>	<b>Summe Einzahlungen investive Gebarung</b>							<b>0,00</b>	<b>0,00</b>	<b>0,00</b>
5/840000-000000	Bebaute Grundstücke		3412	40				290 000,00		1 184 000,00
5/840000-001000	Unbebaute Grundstücke		3412	40						58 421,13
<b>SU 34</b>	<b>Summe Auszahlungen investive Gebarung</b>							<b>290 000,00</b>	<b>0,00</b>	<b>1 242 421,13</b>
<b>SA2</b>	<b>Saldo (2) Geldfluss aus der Investiven Gebarung (33 - 34)</b>							<b>-290 000,00</b>	<b>0,00</b>	<b>-1 242 421,13</b>
<b>SA3</b>	<b>Saldo (3) Nettofinanzierungssaldo (Saldo 1 + Saldo 2)</b>							<b>-302 300,00</b>	<b>-21 200,00</b>	<b>-1 194 364,75</b>
<b>Finanzierungstätigkeit</b>										
6/840000+346000	Investitionsdarlehen von Finanzunternehmen		3514	55						1 184 000,00
<b>SU 35</b>	<b>Summe Einzahlungen aus der Finanzierungstätigkeit</b>							<b>0,00</b>	<b>0,00</b>	<b>1 184 000,00</b>
1/840000-346000	Tilgung Bankdarlehen		3614	65				90 600,00	90 600,00	31 400,00
<b>SU 36</b>	<b>Summe Auszahlungen aus der Finanzierungstätigkeit</b>							<b>90 600,00</b>	<b>90 600,00</b>	<b>31 400,00</b>
<b>SA4</b>	<b>Saldo (4) Geldfluss aus der Finanzierungstätigkeit (35 - 36)</b>							<b>-90 600,00</b>	<b>-90 600,00</b>	<b>1 152 600,00</b>
<b>SA5</b>	<b>Saldo (5) Geldfluss aus der voranschlagswirksamen Gebarung (Saldo 3 + Saldo 4)</b>							<b>-392 900,00</b>	<b>-111 800,00</b>	<b>-41 764,75</b>

		MVAG EH	MVAG FH	QU	Ergebnisvoranschlag			Finanzierungsvoranschlag		
					VA 2022	VA 2021	RA 2020	VA 2022	VA 2021	RA 2020
<b>85</b>	<b>Betriebe mit marktbestimmter Tätigkeit</b>									
<b>850</b>	<b>Betriebe der Wasserversorgung</b>									
<b>850000</b>	<b>Wasserversorgung</b>									
<b>Operative Gebarung</b>										
2/850000+813000	Erträge aus der Auflösung von Investitionszuschüssen (Kapitaltransfers)	2127			34 600,00	27 000,00	27 660,95			
2/850000+817500	Erträge aus der Auflösung von sonstigen Rückstellungen	2117					5 249,59			
2/850000+823000	Zinsen d. Rücklage	2131	3131	14	400,00	200,00	787,31	400,00	200,00	787,31
2/850000+823100	Zinsen aus Förderungen	2131	3131	14	3 100,00	2 900,00	2 707,15	3 100,00	2 900,00	2 707,15
6/850000+829960	Sonstige Einnahmen - Übernahme 2019	2116	3116	18			160 247,91			160 247,91
2/850000+850000	Wasseranschl.-Ergänzungs-u.Sonderg.	2111	3111	10		50 000,00			50 000,00	
2/850000+852100	Wassermessergebühren	2113	3113	12	300 000,00	285 000,00	292 115,89	300 000,00	285 000,00	283 686,23
2/850000+852200	Wasserbezugsgebühren	2113	3113	12	1 000 000,00	1 027 800,00	934 722,00	1 000 000,00	1 027 800,00	918 292,18
2/850000+891000	Sonstige Wertaufholungen / Bestandsvermehrungen am kurzfristigen und langfristigen Vermögen	2117					344,65			
<b>SU 21 / 31</b>	<b>Summe Erträge / Einzahlungen operative Gebarung</b>				<b>1 338 100,00</b>	<b>1 392 900,00</b>	<b>1 423 835,45</b>	<b>1 303 500,00</b>	<b>1 365 900,00</b>	<b>1 365 720,78</b>
1/850000-400100	Bekleidung	2221	3221	23	1 500,00	1 200,00	999,39	1 500,00	1 200,00	999,39
1/850000-400300	Geringwertige Wirtschaftsgüter (GWG)	2221	3221	23	2 000,00	1 000,00	348,35	2 000,00	1 000,00	348,35
1/850000-413000	Wasserankauf	2221	3221	23	750 000,00	720 000,00	687 191,62	750 000,00	720 000,00	687 191,62
1/850000-511000	Bezüge Vertr. Bedienst. Schema II (Arb.)	2211	3211	20	124 900,00	123 500,00	114 821,07	124 900,00	123 500,00	114 821,07
1/850000-582000	DGB.z.Ausgl.Fonds f.Fam.B.Vertr.Bed	2212	3212	20	4 900,00	4 900,00	4 476,26	4 900,00	4 900,00	4 476,26
1/850000-582200	Sonstige Dienstgeberbeiträge zur sozialen Sicherheit	2212	3212	20	25 800,00	25 700,00	23 809,17	25 800,00	25 700,00	23 809,17
1/850000-591000	Dotierung von Rückstellungen für Abfertigungen	2214			3 600,00	2 300,00	3 377,97			
1/850000-592000	Dotierung von Rückstellungen für Jubiläumswendungen	2214			2 100,00	1 300,00	1 019,40			
1/850000-612000	Instandhaltung der Wasserversorgung	2224	3224	24	90 000,00	85 000,00	74 158,76	90 000,00	85 000,00	74 235,53
1/850000-631000	Telekommunikationsdienste	2222	3222	24	900,00	900,00	770,46	900,00	900,00	770,46
1/850000-650000	Zinsen Bankdarlehen	2241	3241	25	5 200,00	9 600,00	8 208,86	5 200,00	9 600,00	8 208,86
1/850000-659100	Kapitalertragssteuer	2244	3244	24	200,00	100,00	196,83	200,00	100,00	196,83
1/850000-680000	Planmäßige Abschreibung	2226			198 000,00	213 700,00	203 648,31			
1/850000-698000	Sonstige Wertberichtigungen / Bestandsminderungen am kurzfristigen und langfristigen Vermögen	2226					344,65			
1/850000-700000	Miete	2223	3223	24			840,00			840,00
1/850000-710000	Öffentl.Abgaben (Gebrauchsabgabe)	2225	3225	24	12 400,00	12 400,00	12 420,00	12 400,00	12 400,00	12 420,00
1/850000-710100	Kommunalsteuer Bedienstete	2225	3225	24	3 800,00	3 800,00	3 443,30	3 800,00	3 800,00	3 443,30

		MVAG			Ergebnisvoranschlag			Finanzierungsvoranschlag		
		EH	FH	QU	VA 2022	VA 2021	RA 2020	VA 2022	VA 2021	RA 2020
1/850000-724000	Reisegebühren	2225	3225	24	100,00	100,00		100,00	100,00	
5/850000-729960	Sonstige Ausgabe - Übernahme 2019	2225	3225	24			145 555,84			145 555,84
<b>SU 22 / 32</b>	<b>Summe Aufwendungen / Auszahlungen operative Gebarung</b>				<b>1 225 400,00</b>	<b>1 205 500,00</b>	<b>1 285 630,24</b>	<b>1 021 700,00</b>	<b>988 200,00</b>	<b>1 077 316,68</b>
<b>SA 0 / SA 1</b>	<b>(0) Nettoergebnis (21 - 22) / (1) Geldfluss operative Gebarung (31 - 32)</b>				<b>112 700,00</b>	<b>187 400,00</b>	<b>138 205,21</b>	<b>281 800,00</b>	<b>377 700,00</b>	<b>288 404,10</b>
6/850000+894000	Entnahmen von zweckgebundenen Haushaltsrücklagen	2301					152 990,48			
6/850000+894001	Entnahmen von zweckgebundenen Haushaltsrücklagen	2301			225 000,00	100,00				
1/850000-794000	Zuweisung an zweckgebundene Haushaltsrücklagen	2401					112 990,48			
1/850000-794001	Zuweisung an zweckgebundene Haushaltsrücklagen	2401			112 600,00	112 500,00				
<b>SU 23</b>	<b>Summe Haushaltsrücklagen</b>				<b>112 400,00</b>	<b>-112 400,00</b>	<b>40 000,00</b>	<b>0,00</b>	<b>0,00</b>	<b>0,00</b>
<b>SA00</b>	<b>Nettoergebnis nach Zuw./Entn. Haushaltsrücklagen (Saldo 0 +/- SU23)</b>				<b>225 100,00</b>	<b>75 000,00</b>	<b>178 205,21</b>			
<b>Investive Gebarung</b>										
6/850000+300000	Kapitaltransfers von Bund, Bundesfonds und Bundeskammern		3331	33					232 500,00	
2/850000+300010	Kapitaltransfers von Bund WVA BA 02		3331	33				1 600,00	1 700,00	1 759,57
2/850000+300020	Kapitaltransfers von Bund WVA BA 04		3331	33				2 000,00	2 000,00	2 071,45
2/850000+300030	Kapitaltransfers von Bund WVA BA 05		3331	33				3 100,00	3 200,00	3 307,02
2/850000+300050	Kapitaltransfers von Bund, WVA BA 07		3331	33				1 600,00	1 600,00	1 620,26
2/850000+300070	Kapitaltransfers von Bund WVA BA 09		3331	33				4 400,00	4 500,00	4 541,55
2/850000+300080	Kapitaltransfers von Bund, WVA BA 10		3331	33				3 600,00	3 600,00	1 821,00
2/850000+307000	Kapitaltransfers von privaten Haushalten und privaten Organisationen ohne Erwerbszweck und andere		3334	34				185 000,00		
6/850000+307000	Wasseranschluss-,Ergänzungs- u.Sondergebühren		3334	34						22 477,04
<b>SU 33</b>	<b>Summe Einzahlungen investive Gebarung</b>							<b>201 300,00</b>	<b>249 100,00</b>	<b>37 597,89</b>
1/850000-004000	Erweiterung WVA		3412	40				25 000,00	55 000,00	70 626,17
5/850000-004000	Wasser- und Abwasserbauten und -anlagen		3412	40				1 020 000,00	620 000,00	536 859,59
1/850000-020000	Ankauf Wasserzähler		3414	41				45 000,00	50 000,00	48 250,60
1/850000-030000	Werkzeuge und sonstige Erzeugungsmittel		3414	41				1 000,00	1 000,00	
1/850000-042000	Amts-,Betriebs-u.Geschäftsausstattung		3415	41				3 900,00	7 000,00	
5/850000-050000	Baukosten		3412	40						145 555,84
<b>SU 34</b>	<b>Summe Auszahlungen investive Gebarung</b>							<b>1 094 900,00</b>	<b>733 000,00</b>	<b>801 292,20</b>
<b>SA2</b>	<b>Saldo (2) Geldfluss aus der Investiven Gebarung (33 - 34)</b>							<b>-893 600,00</b>	<b>-483 900,00</b>	<b>-763 694,31</b>
<b>SA3</b>	<b>Saldo (3) Nettofinanzierungssaldo (Saldo 1 + Saldo 2)</b>							<b>-611 800,00</b>	<b>-106 200,00</b>	<b>-475 290,21</b>



	MVAG EH	MVAG FH	QU	Ergebnisvoranschlag			Finanzierungsvoranschlag		
				VA 2022	VA 2021	RA 2020	VA 2022	VA 2021	RA 2020
<b>Finanzierungstätigkeit</b>									
6/850000+346000			3514 55				634 900,00	387 500,00	346 700,00
<b>SU 35</b>			<b>Summe Einzahlungen aus der Finanzierungstätigkeit</b>				<b>634 900,00</b>	<b>387 500,00</b>	<b>346 700,00</b>
1/850000-346000			Tilgung von Bankdarlehen				267 400,00	247 700,00	230 423,77
<b>SU 36</b>			<b>Summe Auszahlungen aus der Finanzierungstätigkeit</b>				<b>267 400,00</b>	<b>247 700,00</b>	<b>230 423,77</b>
<b>SA4</b>			<b>Saldo (4) Geldfluss aus der Finanzierungstätigkeit (35 – 36)</b>				<b>367 500,00</b>	<b>139 800,00</b>	<b>116 276,23</b>
<b>SA5</b>			<b>Saldo (5) Geldfluss aus der voranschlagswirksamen Gebarung (Saldo 3 + Saldo 4)</b>				<b>-244 300,00</b>	<b>33 600,00</b>	<b>-359 013,98</b>
<b>851</b>			<b>Betriebe der Abwasserbeseitigung</b>						
<b>851000</b>			<b>Abwasserbeseitigung</b>						
<b>Operative Gebarung</b>									
2/851000+813000			Erträge aus der Auflösung von Investitionszuschüssen (Kapitaltransfers)	2127			61 600,00	55 400,00	57 718,11
2/851000+823000			Zinsen d. Rücklage	2131	3131	14	400,00	300,00	1 103,56
2/851000+823100			Zinsen aus Förderungen	2131	3131	14	10 000,00	15 000,00	19 966,83
6/851000+829960			Ist-Überschuss	2116	3116	18			72 324,54
2/851000+850000			Kanaleinmünd.,Ergänzungs-u.Sonderg.	2111	3111	10		50 000,00	
2/851000+852100			Kanalbenützungsgebühren	2113	3113	12	1 270 000,00	1 269 100,00	1 214 894,21
2/851000+891000			Sonstige Wertaufholungen / Bestandsvermehrungen am kurzfristigen und langfristigen Vermögen	2117					2 328,48
<b>SU 21 / 31</b>			<b>Summe Erträge / Einzahlungen operative Gebarung</b>				<b>1 342 000,00</b>	<b>1 389 800,00</b>	<b>1 368 335,73</b>
1/851000-600000			Energiebezüge Strom	2222	3222	24	18 000,00	13 000,00	11 506,17
1/851000-612000			Instandhaltung der Abwasserbeseitigung	2224	3224	24	184 500,00	155 000,00	223 726,02
1/851000-631000			Telekommunikationsdienste	2222	3222	24	600,00	600,00	475,80
1/851000-650000			Kreditzinsen	2241	3241	25	8 400,00	20 600,00	22 406,70
1/851000-659100			Kapitalertragssteuer/Rücklage	2244	3244	24	200,00	100,00	275,89
1/851000-680000			Planmäßige Abschreibung	2226			340 900,00	336 400,00	315 827,38
1/851000-698000			Sonstige Wertberichtigungen / Bestandsminderungen am kurzfristigen und langfristigen Vermögen	2226					2 328,48
1/851000-710000			Öffentl.Abgaben (Gebrauchsabgabe)	2225	3225	24	14 600,00	14 600,00	14 593,50
5/851000-729960			Sonstige Ausgabe - Übernahme 2019	2225	3225	24			72 324,54
1/851000-752000			Kläranlage Mödling	2231	3231	26	345 100,00	280 000,00	412 533,96
<b>SU 22 / 32</b>			<b>Summe Aufwendungen / Auszahlungen operative Gebarung</b>				<b>912 300,00</b>	<b>820 300,00</b>	<b>1 075 998,44</b>
<b>SA 0 / SA 1</b>			<b>(0) Nettoergebnis (21 - 22) / (1) Geldfluss operative Gebarung (31 – 32)</b>				<b>429 700,00</b>	<b>569 500,00</b>	<b>292 337,29</b>
6/851000+894000			Entnahmen von zweckgebundenen Haushaltsrücklagen	2301					256 515,64
6/851000+894001			Entnahmen von zweckgebundenen Haushaltsrücklagen	2301			255 200,00	100,00	

		MVAG	MVAG	QU	Ergebnisvoranschlag			Finanzierungsvoranschlag		
		EH	FH		VA 2022	VA 2021	RA 2020	VA 2022	VA 2021	RA 2020
1/851000-794000	Zuweisung an zweckgebundene Haushaltsrücklagen	2401					128 327,67			
1/851000-794001	Zuweisung an zweckgebundene Haushaltsrücklagen	2401			127 700,00	127 600,00				
<b>SU 23</b>	<b>Summe Haushaltsrücklagen</b>				<b>127 500,00</b>	<b>-127 500,00</b>	<b>128 187,97</b>	<b>0,00</b>	<b>0,00</b>	<b>0,00</b>
<b>SA00</b>	<b>Nettoergebnis nach Zuw./Entn. Haushaltsrücklagen (Saldo 0 +/- SU23)</b>				<b>557 200,00</b>	<b>442 000,00</b>	<b>420 525,26</b>			
<b>Investive Gebarung</b>										
2/851000+300000	Kapitaltransfers von Bund ABA BA 02		3331	33				1 800,00		3 743,74
6/851000+300000	Kapitaltransfers von Bund, Bundesfonds und Bundeskammern		3331	33				177 700,00		
2/851000+300010	Kapitaltransfers von Bund ABA BA 03		3331	33			2 500,00	2 700,00		2 810,25
2/851000+300020	Kapitaltransfers von Bund ABA BA 04		3331	33			3 700,00	3 900,00		4 044,44
2/851000+300040	Kapitaltransfers von Bund ABA BA 06		3331	33			1 800,00	1 900,00		2 030,22
2/851000+300050	Kapitaltransfers von Bund ABA BA 08		3331	33			2 300,00	2 300,00		2 346,39
2/851000+300060	Kapitaltransfers von Bund ABA BA 07		3331	33			5 300,00	5 500,00		5 777,05
2/851000+300070	Kapitaltransfers von Bund ABA BA 09		3331	33			2 200,00	2 300,00		2 289,80
2/851000+300080	Kapitaltransfers von Bund ABA BA 10		3331	33			5 700,00	5 800,00		5 949,40
2/851000+300090	Kapitaltransfers von Bund ABA BA 11		3331	33			1 300,00	1 400,00		1 375,89
2/851000+300100	Kapitaltransfers von Bund ABA BA 12		3331	33			3 200,00	3 200,00		1 628,00
2/851000+307000	Kapitaltransfers von privaten Haushalten und privaten Organisationen ohne Erwerbszweck und andere		3334	34			303 000,00			
6/851000+307000	Kanaleinmündungs-,Ergänzungs- u.Sondergebühren		3334	34						46 409,92
<b>SU 33</b>	<b>Summe Einzahlungen investive Gebarung</b>						<b>331 000,00</b>	<b>208 500,00</b>		<b>78 405,10</b>
5/851000-004000	Wasser- und Abwasserbauten und -anlagen		3412	40			1 550 000,00	950 100,00		244 856,30
5/851000-050000	Baukosten		3412	40						3 404,70
<b>SU 34</b>	<b>Summe Auszahlungen investive Gebarung</b>						<b>1 550 000,00</b>	<b>950 100,00</b>		<b>248 261,00</b>
<b>SA2</b>	<b>Saldo (2) Geldfluss aus der Investiven Gebarung (33 – 34)</b>						<b>-1 219 000,00</b>	<b>-741 600,00</b>		<b>-169 855,90</b>
<b>SA3</b>	<b>Saldo (3) Nettofinanzierungssaldo (Saldo 1 + Saldo 2)</b>						<b>-510 000,00</b>	<b>108 900,00</b>		<b>346 843,60</b>
<b>Finanzierungstätigkeit</b>										
6/851000+346000	Darlehensaufnahme		3514	55			1 029 700,00	422 300,00		223 100,00
<b>SU 35</b>	<b>Summe Einzahlungen aus der Finanzierungstätigkeit</b>						<b>1 029 700,00</b>	<b>422 300,00</b>		<b>223 100,00</b>
1/851000-346000	Tilgung Bankdarlehen		3614	65			402 100,00	391 900,00		382 101,57
<b>SU 36</b>	<b>Summe Auszahlungen aus der Finanzierungstätigkeit</b>						<b>402 100,00</b>	<b>391 900,00</b>		<b>382 101,57</b>
<b>SA4</b>	<b>Saldo (4) Geldfluss aus der Finanzierungstätigkeit (35 – 36)</b>						<b>627 600,00</b>	<b>30 400,00</b>		<b>-159 001,57</b>
<b>SA5</b>	<b>Saldo (5) Geldfluss aus der voranschlagswirksamen Gebarung (Saldo 3 + Saldo 4)</b>						<b>117 600,00</b>	<b>139 300,00</b>		<b>187 842,03</b>

		MVAG	MVAG	QU	Ergebnisvoranschlag			Finanzierungsvoranschlag		
		EH	FH		VA 2022	VA 2021	RA 2020	VA 2022	VA 2021	RA 2020
<b>852</b>	<b>Betriebe der Müllbeseitigung</b>									
<b>852000</b>	<b>Abfallwirtschaftszentrum</b>									
<b>Operative Gebarung</b>										
2/852000+808100	Verkauf von Altmaterial (Sieber)	2116	3116	16	6 000,00	3 000,00	3 806,92	6 000,00	3 000,00	3 806,92
2/852000+813000	Erträge aus der Auflösung von Investitionszuschüssen (Kapitaltransfers)	2127			100,00	100,00	27,78			
2/852000+817500	Erträge aus der Auflösung von sonstigen Rückstellungen	2117			2 800,00		15 378,52			
6/852000+829910	Sonstige Erträge	2116	3116	18	220 000,00			220 000,00		
6/852000+829960	Sonstige Einnahmen - Übernahme 2019	2116	3116	18			15 182,90			15 182,90
6/852000+829961	Zuführung Ist-Überschuss aus Vorhaben	2116	3116	18	30 000,00	30 000,00		30 000,00	30 000,00	
2/852000+852000	Abfallwirtschaftsgebühren	2113	3113	12	1 023 000,00	1 003 000,00	989 879,15	1 023 000,00	1 003 000,00	988 463,81
2/852000+852100	Abfallwirtschaftsabgabe	2113	3113	12	150 500,00	150 500,00	148 596,93	150 500,00	150 500,00	148 437,91
2/852000+852300	Entsorgungsbeitr.u.Reinigungskosten anteil	2113	3113	12	65 000,00	65 000,00	52 772,37	65 000,00	65 000,00	52 772,37
<b>SU 21 / 31</b>	<b>Summe Erträge / Einzahlungen operative Gebarung</b>				<b>1 497 400,00</b>	<b>1 251 600,00</b>	<b>1 225 644,57</b>	<b>1 494 500,00</b>	<b>1 251 500,00</b>	<b>1 208 663,91</b>
1/852000-400300	Geringwertige Wirtschaftsgüter (GWG)	2221	3221	23	1 000,00	1 000,00	3 882,85	1 000,00	1 000,00	3 882,85
1/852000-511000	Bezüge Vertr. Bedienst. Schema II	2211	3211	20	77 200,00	87 000,00	108 538,33	77 200,00	87 000,00	108 538,33
1/852000-582000	DGB.z.Ausgl.Fonds f.Fam.B.Vertr.Bed	2212	3212	20	700,00	1 300,00	1 214,25	700,00	1 300,00	1 214,25
1/852000-582010	DGB BVA Vertragsbedienstete	2212	3212	20	2 900,00	6 500,00	5 921,71	2 900,00	6 500,00	5 921,71
1/852000-582100	Abfertigung Neu	2212	3212	20	300,00	500,00	396,24	300,00	500,00	396,24
1/852000-582200	DGB-Sozialversicherung	2212	3212	20	12 200,00	11 100,00	12 062,37	12 200,00	11 100,00	12 062,37
1/852000-591000	Dotierung von Rückstellungen für Abfertigungen	2214			1 700,00		1 535,42			
1/852000-592000	Dotierung von Rückstellungen für Jubiläumswendungen	2214			600,00	1 200,00	1 378,37			
1/852000-619000	Instandhaltung	2224	3224	24	2 500,00	2 500,00	1 960,28	2 500,00	2 500,00	1 898,98
1/852000-631000	Telekommunikationsdienste	2222	3222	24	1 300,00	1 300,00	1 373,95	1 300,00	1 300,00	1 374,20
1/852000-680000	Planmäßige Abschreibung	2226			45 100,00	43 600,00	34 969,53			
1/852000-700000	Miete Leihmaschinen	2223	3223	24	3 000,00	6 000,00		3 000,00	6 000,00	
1/852000-710000	Öffentl.Abgaben (AWZ)	2225	3225	24	200,00	200,00	114,78	200,00	200,00	114,78
1/852000-710100	Kommunalsteuer Bedienstete	2225	3225	24	600,00	1 000,00	1 059,63	600,00	1 000,00	1 059,63
1/852000-728000	Hausmüllabfuhr	2225	3225	24	690 000,00	675 000,00	691 252,85	690 000,00	675 000,00	686 636,52
1/852000-728100	Problemstoff- u. Sperrmüllentsorgung	2225	3225	24	145 000,00	145 000,00	133 734,97	145 000,00	145 000,00	131 476,75
1/852000-728200	Altpapierentsorgung	2225	3225	24	80 000,00	78 000,00	86 162,47	80 000,00	78 000,00	86 857,57
1/852000-728300	Entsorgung Grünschnitt	2225	3225	24	41 000,00	40 000,00	41 917,47	41 000,00	40 000,00	47 844,81
1/852000-729000	Sonstige Ausgaben	2225	3225	24	45 000,00	45 000,00	31 726,17	45 000,00	45 000,00	31 466,99
1/852000-752000	Beitr.an Gde.Verband für Abfallbeseitigung	2231	3231	26	50 000,00	50 000,00	49 602,00	50 000,00	50 000,00	49 602,00
<b>SU 22 / 32</b>	<b>Summe Aufwendungen / Auszahlungen operative Gebarung</b>				<b>1 200 300,00</b>	<b>1 196 200,00</b>	<b>1 208 803,64</b>	<b>1 152 900,00</b>	<b>1 151 400,00</b>	<b>1 170 347,98</b>

	MVAG	MVAG	QU	Ergebnisvoranschlag			Finanzierungsvoranschlag						
				EH	FH	VA 2022	VA 2021	RA 2020	VA 2022	VA 2021	RA 2020		
<b>SA 0 / SA 1</b>				<b>(0) Nettoergebnis (21 - 22) / (1) Geldfluss operative Gebarung (31 – 32)</b>			<b>297 100,00</b>	<b>55 400,00</b>	<b>16 840,93</b>	<b>341 600,00</b>	<b>100 100,00</b>	<b>38 315,93</b>	
<b>SU 23</b>				<b>Summe Haushaltsrücklagen</b>			<b>0,00</b>	<b>0,00</b>	<b>0,00</b>	<b>0,00</b>	<b>0,00</b>	<b>0,00</b>	
<b>SA00</b>				<b>Nettoergebnis nach Zuw./Entn. Haushaltsrücklagen (Saldo 0 +/- SU23)</b>			<b>297 100,00</b>	<b>55 400,00</b>	<b>16 840,93</b>				
<b>Investive Gebarung</b>													
<b>SU 33</b>				<b>Summe Einzahlungen investive Gebarung</b>						<b>0,00</b>	<b>0,00</b>	<b>0,00</b>	
1/852000-040000				Fahrzeuge	3414	41					25 000,00		
1/852000-042000				Amts-,Betriebs-u.Geschäftsausstattung	3415	41			22 600,00	4 000,00		31 059,90	
5/852000-050000				Neubau Abfallwirtschaft	3412	40			250 000,00	30 000,00		15 182,90	
1/852000-050000				Altstoffsammelinseln	3412	40			50 000,00	60 000,00		37 322,82	
1/852000-070000				Aktivierungsfähige Rechte (immaterielle Vermögenswerte)	3411	42					5 000,00		
<b>SU 34</b>				<b>Summe Auszahlungen investive Gebarung</b>						<b>322 600,00</b>	<b>124 000,00</b>	<b>83 565,62</b>	
<b>SA2</b>				<b>Saldo (2) Geldfluss aus der Investiven Gebarung (33 – 34)</b>						<b>-322 600,00</b>	<b>-124 000,00</b>	<b>-83 565,62</b>	
<b>SA3</b>				<b>Saldo (3) Nettofinanzierungssaldo (Saldo 1 + Saldo 2)</b>						<b>19 000,00</b>	<b>-23 900,00</b>	<b>-45 249,69</b>	
<b>Finanzierungstätigkeit</b>													
<b>SU 35</b>				<b>Summe Einzahlungen aus der Finanzierungstätigkeit</b>						<b>0,00</b>	<b>0,00</b>	<b>0,00</b>	
<b>SU 36</b>				<b>Summe Auszahlungen aus der Finanzierungstätigkeit</b>						<b>0,00</b>	<b>0,00</b>	<b>0,00</b>	
<b>SA4</b>				<b>Saldo (4) Geldfluss aus der Finanzierungstätigkeit (35 – 36)</b>						<b>0,00</b>	<b>0,00</b>	<b>0,00</b>	
<b>SA5</b>				<b>Saldo (5) Geldfluss aus der voranschlagswirksamen Gebarung (Saldo 3 + Saldo 4)</b>						<b>19 000,00</b>	<b>-23 900,00</b>	<b>-45 249,69</b>	
<b>852100</b>				<b>Altlastensanierung</b>									
<b>Operative Gebarung</b>													
6/852100+829910				Sonstige Erträge	2116	3116	18	15 500,00			15 500,00		
6/852100+829960				Ist-Überschuss	2116	3116	18					195 379,33	
6/852100+863000				Förderung Kommunalkredit	2121	3121	15	165 600,00	176 000,00	210 969,00	165 600,00	176 000,00	210 969,00
6/852100+864100				Kostensersatz Universale	2123	3123	16	25 900,00	27 500,00		25 900,00	27 500,00	
<b>SU 21 / 31</b>				<b>Summe Erträge / Einzahlungen operative Gebarung</b>			<b>207 000,00</b>	<b>203 500,00</b>	<b>406 348,33</b>	<b>207 000,00</b>	<b>203 500,00</b>	<b>406 348,33</b>	
5/852100-729960				Sonstige Ausgabe - Übernahme 2019	2225	3225	24			195 379,33		195 379,33	
5/852100-729961				Zuführung Ist-Ü zu Vorhaben	2225	3225	24		144 500,00		144 500,00		
5/852100-755000				Sanierungskosten	2233	3233	27	207 000,00	220 000,00	236 482,20	207 000,00	220 000,00	245 304,11
<b>SU 22 / 32</b>				<b>Summe Aufwendungen / Auszahlungen operative Gebarung</b>			<b>207 000,00</b>	<b>364 500,00</b>	<b>431 861,53</b>	<b>207 000,00</b>	<b>364 500,00</b>	<b>440 683,44</b>	
<b>SA 0 / SA 1</b>				<b>(0) Nettoergebnis (21 - 22) / (1) Geldfluss operative Gebarung (31 – 32)</b>			<b>0,00</b>	<b>-161 000,00</b>	<b>-25 513,20</b>	<b>0,00</b>	<b>-161 000,00</b>	<b>-34 335,11</b>	
<b>SU 23</b>				<b>Summe Haushaltsrücklagen</b>			<b>0,00</b>	<b>0,00</b>	<b>0,00</b>	<b>0,00</b>	<b>0,00</b>	<b>0,00</b>	
<b>SA00</b>				<b>Nettoergebnis nach Zuw./Entn. Haushaltsrücklagen (Saldo 0 +/- SU23)</b>			<b>0,00</b>	<b>-161 000,00</b>	<b>-25 513,20</b>				
<b>Investive Gebarung</b>													
<b>SU 33</b>				<b>Summe Einzahlungen investive Gebarung</b>						<b>0,00</b>	<b>0,00</b>	<b>0,00</b>	
<b>SU 34</b>				<b>Summe Auszahlungen investive Gebarung</b>						<b>0,00</b>	<b>0,00</b>	<b>0,00</b>	
<b>SA2</b>				<b>Saldo (2) Geldfluss aus der Investiven Gebarung (33 – 34)</b>						<b>0,00</b>	<b>0,00</b>	<b>0,00</b>	

		MVAG			Ergebnisvoranschlag			Finanzierungsvoranschlag		
		EH	FH	QU	VA 2022	VA 2021	RA 2020	VA 2022	VA 2021	RA 2020
<b>SA3</b>	<b>Saldo (3) Nettofinanzierungssaldo (Saldo 1 + Saldo 2)</b>							<b>0,00</b>	<b>-161 000,00</b>	<b>-34 335,11</b>
<b>Finanzierungstätigkeit</b>										
<b>SU 35</b>	<b>Summe Einzahlungen aus der Finanzierungstätigkeit</b>							<b>0,00</b>	<b>0,00</b>	<b>0,00</b>
<b>SU 36</b>	<b>Summe Auszahlungen aus der Finanzierungstätigkeit</b>							<b>0,00</b>	<b>0,00</b>	<b>0,00</b>
<b>SA4</b>	<b>Saldo (4) Geldfluss aus der Finanzierungstätigkeit (35 – 36)</b>							<b>0,00</b>	<b>0,00</b>	<b>0,00</b>
<b>SA5</b>	<b>Saldo (5) Geldfluss aus der voranschlagswirksamen Gebarung (Saldo 3 + Saldo 4)</b>							<b>0,00</b>	<b>-161 000,00</b>	<b>-34 335,11</b>
<b>853</b>	<b>Betriebe für die Errichtung und Verwaltung von Wohn- und Ges</b>									
<b>853000</b>	<b>Wohn- und Geschäftsgebäude</b>									
<b>Operative Gebarung</b>										
2/853000+811010	Mieten und Betriebskosteners. (10%)	2115	3115	14	1 287 000,00	1 309 200,00	1 290 909,87	1 287 000,00	1 309 200,00	1 292 061,50
2/853000+811020	Mieten und Betriebskosteners. (20%)	2115	3115	14	77 800,00	77 800,00	72 625,32	77 800,00	77 800,00	71 208,23
2/853000+811030	Erlöse Garagen u. Parkplätze	2115	3115	14	28 000,00	28 000,00	27 817,42	28 000,00	28 000,00	27 416,17
2/853000+811040	Erlöse aus sonst. Bestandsverträgen	2115	3115	14	5 500,00	5 500,00	5 506,08	5 500,00	5 500,00	5 506,08
2/853000+816100	Verwaltungskostenbeitrag	2114	3114	13	90 300,00	90 300,00	90 310,82	90 300,00	90 300,00	90 310,82
2/853000+817500	Erträge aus der Auflösung von sonstigen Rückstellungen	2117			1 500,00		2 659,11			
2/853000+823100	Zinsen d. Rücklagen	2131	3131	14			11,30			11,30
2/853000+829000	Erträge aus Versicherungsleistungen	2116	3116	18	50 000,00	50 000,00	64 361,90	50 000,00	50 000,00	64 361,90
2/853000+829020	Sonstige Einnahmen	2116	3116	18	3 000,00	3 000,00	3 113,41	3 000,00	3 000,00	3 113,41
2/853000+829100	Sonstige Erträge Corona-Krise	2116	3116	18			6 331,41			6 331,41
2/853000+861000	Zuschüsse d.Landes f. Wohnhaussanierung	2121	3121	15	126 800,00	138 800,00	144 914,64	126 800,00	138 800,00	144 914,64
<b>SU 21 / 31</b>	<b>Summe Erträge / Einzahlungen operative Gebarung</b>				<b>1 669 900,00</b>	<b>1 702 600,00</b>	<b>1 708 561,28</b>	<b>1 668 400,00</b>	<b>1 702 600,00</b>	<b>1 705 235,46</b>
1/853000-400300	Geringwertige Wirtschaftsgüter (GWG)	2221	3221	23	2 000,00	2 000,00	3 282,99	2 000,00	2 000,00	3 256,58
1/853000-454100	Reinigungsmaterial	2221	3221	23	1 000,00	1 000,00	386,96	1 000,00	1 000,00	386,96
1/853000-456000	Büromaterial	2221	3221	23	400,00	500,00	264,69	400,00	500,00	264,69
1/853000-457000	Druckwerke	2221	3221	23	500,00	800,00	384,73	500,00	800,00	384,73
1/853000-459100	Leuchtmittel	2221	3221	23	500,00	500,00		500,00	500,00	
1/853000-510000	Bezüge Vertr.Bedienst.Schema I (Ang.)	2211	3211	20	89 800,00	84 600,00	65 437,31	89 800,00	84 600,00	65 437,31
1/853000-521000	Bezüge ganzjährige Arbeiter	2211	3211	20	15 800,00	15 800,00	15 363,72	15 800,00	15 800,00	15 363,72
1/853000-582000	DGB z. Ausgl.Fonds f. Fam.B.Vertr.B	2212	3212	20	3 600,00	3 400,00	2 532,38	3 600,00	3 400,00	2 532,38
1/853000-582010	DGB BVA Vertragsbedienstete	2212	3212	20	20 900,00	19 800,00	15 731,74	20 900,00	19 800,00	15 731,74
1/853000-582100	Abfertigung Neu	2212	3212	20	1 100,00	1 100,00	764,97	1 100,00	1 100,00	764,97
1/853000-592000	Dotierung von Rückstellungen für Jubiläumszuwendungen	2214			5 200,00	1 600,00	1 040,94			
1/853000-600000	Energiebezüge Strom	2222	3222	24	14 000,00	8 500,00	7 391,92	14 000,00	8 500,00	7 256,00
1/853000-600100	Energiebezüge Strom/Aufzug	2222	3222	24	1 200,00	1 200,00	783,00	1 200,00	1 200,00	783,00
1/853000-600200	Energiebezüge Strom/Waschküche	2222	3222	24	2 500,00	1 800,00	1 585,56	2 500,00	1 800,00	1 464,91

		MVAG	MVAG	QU	Ergebnisvoranschlag			Finanzierungsvoranschlag			
					EH	FH		VA 2022	VA 2021	RA 2020	VA 2022
1/853000-600300	Beheizung	2222	3222	24		2 300,00			2 300,00		
1/853000-613000	Instandhaltung Außenanlagen	2224	3224	24		20 000,00	5 000,00	28 454,46	20 000,00	5 000,00	28 454,46
1/853000-614000	Instandhaltung Gebäude	2224	3224	24		411 000,00	465 000,00	466 313,13	411 000,00	465 000,00	500 782,38
1/853000-614100	Rauchfangkehrer	2224	3224	24		64 000,00	34 000,00	33 645,49	64 000,00	34 000,00	33 645,49
1/853000-614200	Wartung Aufzug	2224	3224	24		30 500,00	30 000,00	34 884,85	30 500,00	30 000,00	34 884,85
1/853000-618000	Instandhaltung von sonst. Anlagen	2224	3224	24		2 500,00	2 500,00	2 288,91	2 500,00	2 500,00	2 288,91
1/853000-630000	Portogebühren	2222	3222	24		5 000,00	5 000,00	4 587,70	5 000,00	5 000,00	4 583,63
1/853000-631000	Telekommunikationsdienste	2222	3222	24		800,00	800,00	611,53	800,00	800,00	604,79
1/853000-640000	Rechtskosten	2222	3222	24		10 000,00	10 000,00	7 531,13	10 000,00	10 000,00	4 281,62
1/853000-650000	Kreditzinsen	2241	3241	25		5 700,00	11 000,00	13 829,47	5 700,00	11 000,00	13 829,47
1/853000-659000	Geldverkehrs- und Bankspesen	2244	3244	24		100,00	100,00	110,83	100,00	100,00	110,83
1/853000-659100	Kapitalertragssteuer	2244	3244	24				2,83			2,83
1/853000-670000	Versicherungen	2222	3222	24		62 800,00	58 900,00	54 236,19	62 800,00	58 900,00	54 236,19
1/853000-680000	Planmäßige Abschreibung	2226				286 400,00	288 400,00	287 599,85			
1/853000-700000	Mieten und Betriebskostenersätze	2223	3223	24			19 200,00	19 829,81		19 200,00	19 829,81
1/853000-700100	Betriebskosten Leerwohnungen	2223	3223	24		12 000,00	12 000,00	11 044,57	12 000,00	12 000,00	11 044,58
1/853000-710000	Wasser	2225	3225	24		64 700,00	63 000,00	63 211,41	64 700,00	63 000,00	63 211,41
1/853000-710001	Wasser/Gärten	2225	3225	24		1 000,00	1 000,00	729,33	1 000,00	1 000,00	729,33
1/853000-710100	Müll	2225	3225	24		108 000,00	106 000,00	104 735,97	108 000,00	106 000,00	104 275,06
1/853000-710200	Kanal	2225	3225	24		53 500,00	53 000,00	51 181,43	53 500,00	53 000,00	51 181,43
1/853000-710300	Grundsteuer	2225	3225	24		26 000,00	26 000,00	25 877,11	26 000,00	26 000,00	25 877,11
1/853000-710301	Grundsteuer/Gärten	2225	3225	24		100,00	100,00	57,24	100,00	100,00	57,24
1/853000-720000	Verwaltungskosten	2225	3225	24		90 300,00	90 300,00	90 310,82	90 300,00	90 300,00	90 310,82
1/853000-724000	Reisegebühren	2225	3225	24		100,00	100,00		100,00	100,00	
1/853000-728000	Entgelte für sonst. Leistungen	2225	3225	24		1 000,00	1 000,00		1 000,00	1 000,00	
1/853000-728100	Winterdienst	2225	3225	24		4 000,00	4 000,00	3 461,82	4 000,00	4 000,00	3 461,82
1/853000-728500	Reinigung	2225	3225	24		31 700,00	33 000,00	54 926,38	31 700,00	33 000,00	53 888,63
1/853000-729100	Baukostenzuschuss	2225	3225	24		15 000,00	15 000,00	11 801,28	15 000,00	15 000,00	11 801,28
<b>SU 22 / 32</b>	<b>Summe Aufwendungen / Auszahlungen operative Gebarung</b>					<b>1 467 000,00</b>	<b>1 477 000,00</b>	<b>1 486 214,45</b>	<b>1 175 400,00</b>	<b>1 187 000,00</b>	<b>1 227 000,96</b>
<b>SA 0 / SA 1</b>	<b>(0) Nettoergebnis (21 - 22) / (1) Geldfluss operative Gebarung (31 - 32)</b>					<b>202 900,00</b>	<b>225 600,00</b>	<b>222 346,83</b>	<b>493 000,00</b>	<b>515 600,00</b>	<b>478 234,50</b>
2/853000+894000	Entnahmen von zweckgebundenen Haushaltsrücklagen	2301						8 861,30			
2/853000+894001	Entnahmen von zweckgebundenen Haushaltsrücklagen	2301					15 000,00				
1/853000-794000	Zuweisung an zweckgebundene Haushaltsrücklagen	2401						8 867,27			
1/853000-794001	Zuweisung an zweckgebundene Haushaltsrücklagen	2401					15 000,00				
<b>SU 23</b>	<b>Summe Haushaltsrücklagen</b>					<b>0,00</b>	<b>0,00</b>	<b>-5,97</b>	<b>0,00</b>	<b>0,00</b>	<b>0,00</b>
<b>SA00</b>	<b>Nettoergebnis nach Zuw./Entn. Haushaltsrücklagen (Saldo 0 +/- SU23)</b>					<b>202 900,00</b>	<b>225 600,00</b>	<b>222 340,86</b>			

	MVAG EH	MVAG FH	QU	Ergebnisvoranschlag			Finanzierungsvoranschlag		
				VA 2022	VA 2021	RA 2020	VA 2022	VA 2021	RA 2020
<b>Investive Gebarung</b>									
<b>SU 33</b>							<b>0,00</b>	<b>0,00</b>	<b>0,00</b>
<b>Summe Einzahlungen investive Gebarung</b>									
1/853000-006000		3412	40				1 000,00	6 600,00	
1/853000-010000		3413	40				200 000,00		
5/853000-010000		3413	40					400 000,00	
1/853000-040000		3414	41				1 000,00	2 000,00	
1/853000-042000		3415	41				30 000,00	21 000,00	11 105,51
<b>SU 34</b>							<b>232 000,00</b>	<b>429 600,00</b>	<b>11 105,51</b>
<b>SA2</b>							<b>-232 000,00</b>	<b>-429 600,00</b>	<b>-11 105,51</b>
<b>SA3</b>							<b>261 000,00</b>	<b>86 000,00</b>	<b>467 128,99</b>
<b>Finanzierungstätigkeit</b>									
6/853000+346000		3514	55					400 000,00	
<b>SU 35</b>							<b>0,00</b>	<b>400 000,00</b>	<b>0,00</b>
<b>Summe Einzahlungen aus der Finanzierungstätigkeit</b>									
1/853000-341000		3611	64				79 500,00	79 000,00	78 320,16
1/853000-346000		3614	65				265 000,00	265 800,00	263 977,74
<b>SU 36</b>							<b>344 500,00</b>	<b>344 800,00</b>	<b>342 297,90</b>
<b>SA4</b>							<b>-344 500,00</b>	<b>55 200,00</b>	<b>-342 297,90</b>
<b>SA5</b>							<b>-83 500,00</b>	<b>141 200,00</b>	<b>124 831,09</b>
<b>853010 Migazzi-Haus</b>									
<b>Operative Gebarung</b>									
2/853010+810000	2114	3114	13	700,00	1 000,00	770,49	700,00	1 000,00	770,49
2/853010+811000	2115	3115	14		600,00	1 200,00		600,00	1 400,00
2/853010+829000	2116	3116	18	500,00	1 000,00	291,67	500,00	1 000,00	583,34
2/853010+829100	2116	3116	18	6 000,00	4 200,00	7 070,00	6 000,00	4 200,00	6 710,00
<b>SU 21 / 31</b>				<b>7 200,00</b>	<b>6 800,00</b>	<b>9 332,16</b>	<b>7 200,00</b>	<b>6 800,00</b>	<b>9 463,83</b>
<b>Summe Erträge / Einzahlungen operative Gebarung</b>									
1/853010-400300	2221	3221	23	1 000,00	1 000,00	1 240,06	1 000,00	1 000,00	1 198,26
1/853010-454000	2221	3221	23	3 000,00	3 000,00	2 001,47	3 000,00	3 000,00	2 001,47
1/853010-458000	2221	3221	23	200,00	200,00	16,28	200,00	200,00	16,28
1/853010-459000	2221	3221	23	400,00	400,00	128,77	400,00	400,00	128,77
1/853010-600000	2222	3222	24	7 600,00			7 600,00		
1/853010-600300	2222	3222	24	18 600,00			18 600,00		
1/853010-613000	2224	3224	24	1 500,00	1 500,00	1 138,00	1 500,00	1 500,00	1 138,00
1/853010-614000	2224	3224	24	21 700,00	20 200,00	11 241,84	21 700,00	20 200,00	10 915,89
1/853010-618000	2224	3224	24	600,00	500,00	342,55	600,00	500,00	342,55
1/853010-631000	2222	3222	24	500,00	500,00	522,72	500,00	500,00	523,41
1/853010-650000	2241	3241	25	500,00	700,00	76,81	500,00	700,00	76,81
1/853010-670000	2222	3222	24	3 200,00	700,00	678,24	3 200,00	700,00	678,24

		MVAG			Ergebnisvoranschlag			Finanzierungsvoranschlag		
		EH	FH	QU	VA 2022	VA 2021	RA 2020	VA 2022	VA 2021	RA 2020
1/853010-680000	Planmäßige Abschreibung	2226			10 200,00	3 000,00	2 968,40			
1/853010-700000	Mieten- und Betriebskostenersätze	2223	3223	24		100 900,00	109 027,96		100 900,00	109 027,96
1/853010-728000	Aufwand für Veranstaltungen	2225	3225	24	22 000,00	13 000,00	1 764,88	22 000,00	13 000,00	1 764,88
1/853010-728500	Reinigung	2225	3225	24	4 000,00	3 500,00	2 664,12	4 000,00	3 500,00	2 664,12
<b>SU 22 / 32</b>	<b>Summe Aufwendungen / Auszahlungen operative Gebarung</b>				<b>95 000,00</b>	<b>149 100,00</b>	<b>133 812,10</b>	<b>84 800,00</b>	<b>146 100,00</b>	<b>130 476,64</b>
<b>SA 0 / SA 1</b>	<b>(0) Nettoergebnis (21 - 22) / (1) Geldfluss operative Gebarung (31 - 32)</b>				<b>-87 800,00</b>	<b>-142 300,00</b>	<b>-124 479,94</b>	<b>-77 600,00</b>	<b>-139 300,00</b>	<b>-121 012,81</b>
<b>SU 23</b>	<b>Summe Haushaltsrücklagen</b>				<b>0,00</b>	<b>0,00</b>	<b>0,00</b>	<b>0,00</b>	<b>0,00</b>	<b>0,00</b>
<b>SA00</b>	<b>Nettoergebnis nach Zuw./Entn. Haushaltsrücklagen (Saldo 0 +/- SU23)</b>				<b>-87 800,00</b>	<b>-142 300,00</b>	<b>-124 479,94</b>			
<b>Investive Gebarung</b>										
<b>SU 33</b>	<b>Summe Einzahlungen investive Gebarung</b>							<b>0,00</b>	<b>0,00</b>	<b>0,00</b>
1/853010-042000	Amts-, Betriebs-u. Geschäftsausstattung		3415	41				46 000,00	71 300,00	8 464,24
<b>SU 34</b>	<b>Summe Auszahlungen investive Gebarung</b>							<b>46 000,00</b>	<b>71 300,00</b>	<b>8 464,24</b>
<b>SA2</b>	<b>Saldo (2) Geldfluss aus der Investiven Gebarung (33 - 34)</b>							<b>-46 000,00</b>	<b>-71 300,00</b>	<b>-8 464,24</b>
<b>SA3</b>	<b>Saldo (3) Nettofinanzierungssaldo (Saldo 1 + Saldo 2)</b>							<b>-123 600,00</b>	<b>-210 600,00</b>	<b>-129 477,05</b>
<b>Finanzierungstätigkeit</b>										
<b>SU 35</b>	<b>Summe Einzahlungen aus der Finanzierungstätigkeit</b>							<b>0,00</b>	<b>0,00</b>	<b>0,00</b>
1/853010-346000	Darlehensstilgung		3614	65				30 400,00	30 400,00	30 400,00
<b>SU 36</b>	<b>Summe Auszahlungen aus der Finanzierungstätigkeit</b>							<b>30 400,00</b>	<b>30 400,00</b>	<b>30 400,00</b>
<b>SA4</b>	<b>Saldo (4) Geldfluss aus der Finanzierungstätigkeit (35 - 36)</b>							<b>-30 400,00</b>	<b>-30 400,00</b>	<b>-30 400,00</b>
<b>SA5</b>	<b>Saldo (5) Geldfluss aus der voranschlagswirksamen Gebarung (Saldo 3 + Saldo 4)</b>							<b>-154 000,00</b>	<b>-241 000,00</b>	<b>-159 877,05</b>
<b>853020</b>	<b>Grundankäufe</b>									
<b>Operative Gebarung</b>										
<b>SU 21 / 31</b>	<b>Summe Erträge / Einzahlungen operative Gebarung</b>				<b>0,00</b>	<b>0,00</b>	<b>0,00</b>	<b>0,00</b>	<b>0,00</b>	<b>0,00</b>
1/853020-650000	Kreditzinsen	2241	3241	25			48,95			48,95
<b>SU 22 / 32</b>	<b>Summe Aufwendungen / Auszahlungen operative Gebarung</b>				<b>0,00</b>	<b>0,00</b>	<b>48,95</b>	<b>0,00</b>	<b>0,00</b>	<b>48,95</b>
<b>SA 0 / SA 1</b>	<b>(0) Nettoergebnis (21 - 22) / (1) Geldfluss operative Gebarung (31 - 32)</b>				<b>0,00</b>	<b>0,00</b>	<b>-48,95</b>	<b>0,00</b>	<b>0,00</b>	<b>-48,95</b>
<b>SU 23</b>	<b>Summe Haushaltsrücklagen</b>				<b>0,00</b>	<b>0,00</b>	<b>0,00</b>	<b>0,00</b>	<b>0,00</b>	<b>0,00</b>
<b>SA00</b>	<b>Nettoergebnis nach Zuw./Entn. Haushaltsrücklagen (Saldo 0 +/- SU23)</b>				<b>0,00</b>	<b>0,00</b>	<b>-48,95</b>			
<b>Investive Gebarung</b>										
<b>SU 33</b>	<b>Summe Einzahlungen investive Gebarung</b>							<b>0,00</b>	<b>0,00</b>	<b>0,00</b>
<b>SU 34</b>	<b>Summe Auszahlungen investive Gebarung</b>							<b>0,00</b>	<b>0,00</b>	<b>0,00</b>
<b>SA2</b>	<b>Saldo (2) Geldfluss aus der Investiven Gebarung (33 - 34)</b>							<b>0,00</b>	<b>0,00</b>	<b>0,00</b>
<b>SA3</b>	<b>Saldo (3) Nettofinanzierungssaldo (Saldo 1 + Saldo 2)</b>							<b>0,00</b>	<b>0,00</b>	<b>-48,95</b>
<b>Finanzierungstätigkeit</b>										
<b>SU 35</b>	<b>Summe Einzahlungen aus der Finanzierungstätigkeit</b>							<b>0,00</b>	<b>0,00</b>	<b>0,00</b>
1/853020-346000	Darlehensstilgung		3614	65						21 000,00
<b>SU 36</b>	<b>Summe Auszahlungen aus der Finanzierungstätigkeit</b>							<b>0,00</b>	<b>0,00</b>	<b>21 000,00</b>



		MVAG			Ergebnisvoranschlag			Finanzierungsvoranschlag		
		EH	FH	QU	VA 2022	VA 2021	RA 2020	VA 2022	VA 2021	RA 2020
<b>SA4</b>	<b>Saldo (4) Geldfluss aus der Finanzierungstätigkeit (35 – 36)</b>							<b>0,00</b>	<b>0,00</b>	<b>-21 000,00</b>
<b>SA5</b>	<b>Saldo (5) Geldfluss aus der voranschlagswirksamen Gebarung (Saldo 3 + Saldo 4)</b>							<b>0,00</b>	<b>0,00</b>	<b>-21 048,95</b>
<b>853030</b>	<b>Haus Parkstraße 6 (Alte Feuerwehr)</b>									
<b>Operative Gebarung</b>										
2/853030+811000	Betriebskostenersätze	2115	3115	14	1 000,00	1 000,00	960,00	1 000,00	1 000,00	960,00
<b>SU 21 / 31</b>	<b>Summe Erträge / Einzahlungen operative Gebarung</b>				<b>1 000,00</b>	<b>1 000,00</b>	<b>960,00</b>	<b>1 000,00</b>	<b>1 000,00</b>	<b>960,00</b>
1/853030-400300	Geringwertige Wirtschaftsgüter (GWG)	2221	3221	23	500,00	500,00	335,16	500,00	500,00	335,16
1/853030-600000	Energiebezüge Strom	2222	3222	24	1 700,00	1 600,00	4 312,90	1 700,00	1 600,00	3 076,68
1/853030-600300	Beheizung	2222	3222	24	7 000,00	7 000,00	6 604,36	7 000,00	7 000,00	6 519,38
1/853030-614000	Instandhaltung Gebäude	2224	3224	24	8 500,00	8 400,00	29 232,56	8 500,00	8 400,00	29 232,56
1/853030-670000	Versicherungen	2222	3222	24	500,00	600,00	476,70	500,00	600,00	476,70
1/853030-680000	Planmäßige Abschreibung	2226			3 300,00	3 200,00	2 268,31			
1/853030-710000	Öffentl. Abgaben	2225	3225	24	2 100,00	2 100,00	1 606,53	2 100,00	2 100,00	1 606,53
1/853030-728500	Reinigung	2225	3225	24	500,00	500,00		500,00	500,00	
<b>SU 22 / 32</b>	<b>Summe Aufwendungen / Auszahlungen operative Gebarung</b>				<b>24 100,00</b>	<b>23 900,00</b>	<b>44 836,52</b>	<b>20 800,00</b>	<b>20 700,00</b>	<b>41 247,01</b>
<b>SA 0 / SA 1</b>	<b>(0) Nettoergebnis (21 - 22) / (1) Geldfluss operative Gebarung (31 – 32)</b>				<b>-23 100,00</b>	<b>-22 900,00</b>	<b>-43 876,52</b>	<b>-19 800,00</b>	<b>-19 700,00</b>	<b>-40 287,01</b>
<b>SU 23</b>	<b>Summe Haushaltsrücklagen</b>				<b>0,00</b>	<b>0,00</b>	<b>0,00</b>	<b>0,00</b>	<b>0,00</b>	<b>0,00</b>
<b>SA00</b>	<b>Nettoergebnis nach Zuw./Entn. Haushaltsrücklagen (Saldo 0 +/- SU23)</b>				<b>-23 100,00</b>	<b>-22 900,00</b>	<b>-43 876,52</b>			
<b>Investive Gebarung</b>										
<b>SU 33</b>	<b>Summe Einzahlungen investive Gebarung</b>							<b>0,00</b>	<b>0,00</b>	<b>0,00</b>
1/853030-010000	Gebäude und Bauten		3413	40				4 000,00		
1/853030-042000	Amts-, Betriebs- u. Geschäftsausstattung		3415	41				1 000,00	1 000,00	19 393,74
<b>SU 34</b>	<b>Summe Auszahlungen investive Gebarung</b>							<b>5 000,00</b>	<b>1 000,00</b>	<b>19 393,74</b>
<b>SA2</b>	<b>Saldo (2) Geldfluss aus der Investiven Gebarung (33 – 34)</b>							<b>-5 000,00</b>	<b>-1 000,00</b>	<b>-19 393,74</b>
<b>SA3</b>	<b>Saldo (3) Nettofinanzierungssaldo (Saldo 1 + Saldo 2)</b>							<b>-24 800,00</b>	<b>-20 700,00</b>	<b>-59 680,75</b>
<b>Finanzierungstätigkeit</b>										
<b>SU 35</b>	<b>Summe Einzahlungen aus der Finanzierungstätigkeit</b>							<b>0,00</b>	<b>0,00</b>	<b>0,00</b>
<b>SU 36</b>	<b>Summe Auszahlungen aus der Finanzierungstätigkeit</b>							<b>0,00</b>	<b>0,00</b>	<b>0,00</b>
<b>SA4</b>	<b>Saldo (4) Geldfluss aus der Finanzierungstätigkeit (35 – 36)</b>							<b>0,00</b>	<b>0,00</b>	<b>0,00</b>
<b>SA5</b>	<b>Saldo (5) Geldfluss aus der voranschlagswirksamen Gebarung (Saldo 3 + Saldo 4)</b>							<b>-24 800,00</b>	<b>-20 700,00</b>	<b>-59 680,75</b>

	MVAG EH	MVAG FH	QU	Ergebnisvoranschlag			Finanzierungsvoranschlag		
				VA 2022	VA 2021	RA 2020	VA 2022	VA 2021	RA 2020
<b>9 Finanzwirtschaft</b>									
<b>90</b>	<b>Gesonderte Verwaltung</b>								
<b>900</b>	<b>Gesonderte Verwaltung</b>								
<b>900000</b>	<b>Finanzabteilung u. Finanzverwaltung ngen</b>								
<b>Operative Gebarung</b>									
<b>SU 21 / 31</b>	<b>Summe Erträge / Einzahlungen operative Gebarung</b>			<b>0,00</b>	<b>0,00</b>	<b>0,00</b>	<b>0,00</b>	<b>0,00</b>	<b>0,00</b>
1/900000-691000	Schadensvergütungen	2225	3225	24	13 000,00			13 000,00	
1/900000-729910	Sonstige Aufwendungen	2225	3225	24	3 318 900,00	911 200,00		3 318 900,00	911 200,00
<b>SU 22 / 32</b>	<b>Summe Aufwendungen / Auszahlungen operative Gebarung</b>			<b>3 331 900,00</b>	<b>911 200,00</b>	<b>0,00</b>	<b>3 331 900,00</b>	<b>911 200,00</b>	<b>0,00</b>
<b>SA 0 / SA 1</b>	<b>(0) Nettoergebnis (21 - 22) / (1) Geldfluss operative Gebarung (31 - 32)</b>			<b>-3 331 900,00</b>	<b>-911 200,00</b>	<b>0,00</b>	<b>-3 331 900,00</b>	<b>-911 200,00</b>	<b>0,00</b>
<b>SU 23</b>	<b>Summe Haushaltsrücklagen</b>			<b>0,00</b>	<b>0,00</b>	<b>0,00</b>	<b>0,00</b>	<b>0,00</b>	<b>0,00</b>
<b>SA00</b>	<b>Nettoergebnis nach Zuw./Entn. Haushaltsrücklagen (Saldo 0 +/- SU23)</b>			<b>-3 331 900,00</b>	<b>-911 200,00</b>	<b>0,00</b>			
<b>Investive Gebarung</b>									
<b>SU 33</b>	<b>Summe Einzahlungen investive Gebarung</b>						<b>0,00</b>	<b>0,00</b>	<b>0,00</b>
<b>SU 34</b>	<b>Summe Auszahlungen investive Gebarung</b>						<b>0,00</b>	<b>0,00</b>	<b>0,00</b>
<b>SA2</b>	<b>Saldo (2) Geldfluss aus der Investiven Gebarung (33 - 34)</b>						<b>0,00</b>	<b>0,00</b>	<b>0,00</b>
<b>SA3</b>	<b>Saldo (3) Nettofinanzierungssaldo (Saldo 1 + Saldo 2)</b>						<b>-3 331 900,00</b>	<b>-911 200,00</b>	<b>0,00</b>
<b>Finanzierungstätigkeit</b>									
<b>SU 35</b>	<b>Summe Einzahlungen aus der Finanzierungstätigkeit</b>						<b>0,00</b>	<b>0,00</b>	<b>0,00</b>
<b>SU 36</b>	<b>Summe Auszahlungen aus der Finanzierungstätigkeit</b>						<b>0,00</b>	<b>0,00</b>	<b>0,00</b>
<b>SA4</b>	<b>Saldo (4) Geldfluss aus der Finanzierungstätigkeit (35 - 36)</b>						<b>0,00</b>	<b>0,00</b>	<b>0,00</b>
<b>SA5</b>	<b>Saldo (5) Geldfluss aus der voranschlagswirksamen Gebarung (Saldo 3 + Saldo 4)</b>						<b>-3 331 900,00</b>	<b>-911 200,00</b>	<b>0,00</b>
<b>91</b>	<b>Kapitalvermögen und Stiftungen ohne eigene Rechtspersönlichkeit</b>								
<b>910</b>	<b>Geldverkehr</b>								
<b>910000</b>	<b>Geldverkehr</b>								
<b>Operative Gebarung</b>									
2/910000+811000	Baurechtsmiete	2115	3115	14	10 000,00	10 000,00	9 998,94	10 000,00	9 998,94
2/910000+829000	Sonstige Einnahmen	2116	3116	18		55 900,00	24 190,21	55 900,00	24 190,21
2/910000+829010	sonstige Einnahmen	2116	3116	18	100,00	100,00	12,31	100,00	12,31
<b>SU 21 / 31</b>	<b>Summe Erträge / Einzahlungen operative Gebarung</b>			<b>10 100,00</b>	<b>66 000,00</b>	<b>34 201,46</b>	<b>10 100,00</b>	<b>66 000,00</b>	<b>34 201,46</b>
1/910000-650000	Sonstige Zinsen	2241	3241	25	100,00	100,00		100,00	
1/910000-659000	Geldverkehrsspesen	2244	3244	24	28 000,00	14 000,00	12 498,25	28 000,00	12 435,95
1/910000-659100	Kapitalertragssteuer	2244	3244	24		1 100,00	833,91	1 100,00	833,91

		MVAG			Ergebnisvoranschlag			Finanzierungsvoranschlag		
		EH	FH	QU	VA 2022	VA 2021	RA 2020	VA 2022	VA 2021	RA 2020
1/910000-729000	Sonstige Ausgaben	2225	3225	24	200,00	200,00	57,58	200,00	200,00	57,58
<b>SU 22 / 32</b>	<b>Summe Aufwendungen / Auszahlungen operative Gebarung</b>				<b>28 300,00</b>	<b>15 400,00</b>	<b>13 389,74</b>	<b>28 300,00</b>	<b>15 400,00</b>	<b>13 327,44</b>
<b>SA 0 / SA 1</b>	<b>(0) Nettoergebnis (21 - 22) / (1) Geldfluss operative Gebarung (31 - 32)</b>				<b>-18 200,00</b>	<b>50 600,00</b>	<b>20 811,72</b>	<b>-18 200,00</b>	<b>50 600,00</b>	<b>20 874,02</b>
<b>SU 23</b>	<b>Summe Haushaltsrücklagen</b>				<b>0,00</b>	<b>0,00</b>	<b>0,00</b>	<b>0,00</b>	<b>0,00</b>	<b>0,00</b>
<b>SA00</b>	<b>Nettoergebnis nach Zuw./Entn. Haushaltsrücklagen (Saldo 0 +/- SU23)</b>				<b>-18 200,00</b>	<b>50 600,00</b>	<b>20 811,72</b>			
<b>Investive Gebarung</b>										
<b>SU 33</b>	<b>Summe Einzahlungen investive Gebarung</b>							<b>0,00</b>	<b>0,00</b>	<b>0,00</b>
<b>SU 34</b>	<b>Summe Auszahlungen investive Gebarung</b>							<b>0,00</b>	<b>0,00</b>	<b>0,00</b>
<b>SA2</b>	<b>Saldo (2) Geldfluss aus der Investiven Gebarung (33 - 34)</b>							<b>0,00</b>	<b>0,00</b>	<b>0,00</b>
<b>SA3</b>	<b>Saldo (3) Nettofinanzierungssaldo (Saldo 1 + Saldo 2)</b>							<b>-18 200,00</b>	<b>50 600,00</b>	<b>20 874,02</b>
<b>Finanzierungstätigkeit</b>										
<b>SU 35</b>	<b>Summe Einzahlungen aus der Finanzierungstätigkeit</b>							<b>0,00</b>	<b>0,00</b>	<b>0,00</b>
<b>SU 36</b>	<b>Summe Auszahlungen aus der Finanzierungstätigkeit</b>							<b>0,00</b>	<b>0,00</b>	<b>0,00</b>
<b>SA4</b>	<b>Saldo (4) Geldfluss aus der Finanzierungstätigkeit (35 - 36)</b>							<b>0,00</b>	<b>0,00</b>	<b>0,00</b>
<b>SA5</b>	<b>Saldo (5) Geldfluss aus der voranschlagswirksamen Gebarung (Saldo 3 + Saldo 4)</b>							<b>-18 200,00</b>	<b>50 600,00</b>	<b>20 874,02</b>
<b>92 Öffentliche Abgaben</b>										
<b>920</b>	<b>Ausschließliche Gemeindeabgaben</b>									
<b>920000</b>	<b>Ausschließliche Gemeindeabgaben</b>									
<b>Operative Gebarung</b>										
2/920000+816000	Seuchenvorsorgeabgabe	2114	3114	13			0,34			0,34
2/920000+830000	Grundsteuer A	2111	3111	10	1 000,00	1 000,00	807,40	1 000,00	1 000,00	761,64
2/920000+831000	Grundsteuer B	2111	3111	10	1 500 000,00	1 420 000,00	1 497 522,80	1 500 000,00	1 420 000,00	1 277 605,32
2/920000+833100	Kommunalsteuer	2111	3111	10	18 500 000,00	17 780 000,00	17 526 263,55	18 500 000,00	17 780 000,00	17 522 336,45
2/920000+837000	Lustbarkeitsabgaben	2111	3111	10	141 000,00	80 000,00	78 549,78	141 000,00	80 000,00	78 549,78
2/920000+837100	Vergnügungssteuer	2111	3111	10	17 500,00	17 500,00	15 700,00	17 500,00	17 500,00	16 305,00
2/920000+838000	Hundeabgabe	2111	3111	10	24 000,00	24 300,00	21 990,32	24 000,00	24 300,00	22 056,32
2/920000+841000	Gebrauchsabgaben	2111	3111	10	73 000,00	72 600,00	75 845,29	73 000,00	72 600,00	72 671,24
2/920000+849000	Nebenansprüche	2111	3111	10	12 000,00	7 000,00	6 786,58	12 000,00	7 000,00	9 116,99
2/920000+849100	Nebenansprüche	2111	3111	10		1 000,00			1 000,00	
2/920000+850000	Aufschließungsabgabe	2111	3111	10	20 000,00	107 100,00	39 548,44	20 000,00	107 100,00	100 683,53
2/920000+856000	Verwaltungsabgaben	2111	3111	10	25 000,00	29 000,00	32 994,20	25 000,00	29 000,00	27 624,60
<b>SU 21 / 31</b>	<b>Summe Erträge / Einzahlungen operative Gebarung</b>				<b>20 313 500,00</b>	<b>19 539 500,00</b>	<b>19 296 008,70</b>	<b>20 313 500,00</b>	<b>19 539 500,00</b>	<b>19 127 711,21</b>
1/920000-640000	Rechtskosten	2222	3222	24	6 000,00	6 000,00	1 447,30	6 000,00	6 000,00	1 447,30
<b>SU 22 / 32</b>	<b>Summe Aufwendungen / Auszahlungen operative Gebarung</b>				<b>6 000,00</b>	<b>6 000,00</b>	<b>1 447,30</b>	<b>6 000,00</b>	<b>6 000,00</b>	<b>1 447,30</b>
<b>SA 0 / SA 1</b>	<b>(0) Nettoergebnis (21 - 22) / (1) Geldfluss operative Gebarung (31 - 32)</b>				<b>20 307 500,00</b>	<b>19 533 500,00</b>	<b>19 294 561,40</b>	<b>20 307 500,00</b>	<b>19 533 500,00</b>	<b>19 126 263,91</b>
<b>SU 23</b>	<b>Summe Haushaltsrücklagen</b>				<b>0,00</b>	<b>0,00</b>	<b>0,00</b>	<b>0,00</b>	<b>0,00</b>	<b>0,00</b>

	MVAG	MVAG	QU	Ergebnisvoranschlag			Finanzierungsvoranschlag																							
				EH	FH		VA 2022	VA 2021	RA 2020	VA 2022	VA 2021	RA 2020																		
<b>SA00</b>																														
																					Nettoergebnis nach Zuw./Entn. Haushaltsrücklagen (Saldo 0 +/- SU23)	20 307 500,00	19 533 500,00	19 294 561,40						
<b>Investive Gebarung</b>																														
<b>SU 33</b>																					Summe Einzahlungen investive Gebarung				0,00	0,00	0,00			
<b>SU 34</b>																					Summe Auszahlungen investive Gebarung				0,00	0,00	0,00			
<b>SA2</b>																					Saldo (2) Geldfluss aus der Investiven Gebarung (33 – 34)				0,00	0,00	0,00			
<b>SA3</b>																					Saldo (3) Nettofinanzierungssaldo (Saldo 1 + Saldo 2)				20 307 500,00	19 533 500,00	19 126 263,91			
<b>Finanzierungstätigkeit</b>																														
<b>SU 35</b>																					Summe Einzahlungen aus der Finanzierungstätigkeit				0,00	0,00	0,00			
<b>SU 36</b>																					Summe Auszahlungen aus der Finanzierungstätigkeit				0,00	0,00	0,00			
<b>SA4</b>																					Saldo (4) Geldfluss aus der Finanzierungstätigkeit (35 – 36)				0,00	0,00	0,00			
<b>SA5</b>																					Saldo (5) Geldfluss aus der voranschlagswirksamen Gebarung (Saldo 3 + Saldo 4)				20 307 500,00	19 533 500,00	19 126 263,91			
<b>921</b>																					Zwischen Ländern und Gemeinden geteilte Abgaben									
<b>921000</b>																					Zwischen Ländern u.Gden. geteilte A bgaben									
<b>Operative Gebarung</b>																														
2/921000+834000																					Nächtigungstaxe	2111	3111	10	7 000,00	7 000,00	7 168,36	7 000,00	7 000,00	7 168,36
2/921000+834100																					Interessentenbeiträge	2111	3111	10	110 000,00	100 600,00	103 355,49	110 000,00	100 600,00	103 355,49
<b>SU 21 / 31</b>																					Summe Erträge / Einzahlungen operative Gebarung				117 000,00	107 600,00	110 523,85	117 000,00	107 600,00	110 523,85
<b>SU 22 / 32</b>																					Summe Aufwendungen / Auszahlungen operative Gebarung				0,00	0,00	0,00	0,00	0,00	0,00
<b>SA 0 / SA 1</b>																					(0) Nettoergebnis (21 - 22) / (1) Geldfluss operative Gebarung (31 – 32)				117 000,00	107 600,00	110 523,85	117 000,00	107 600,00	110 523,85
<b>SU 23</b>																					Summe Haushaltsrücklagen				0,00	0,00	0,00	0,00	0,00	0,00
<b>SA00</b>																					Nettoergebnis nach Zuw./Entn. Haushaltsrücklagen (Saldo 0 +/- SU23)				117 000,00	107 600,00	110 523,85			
<b>Investive Gebarung</b>																														
<b>SU 33</b>																					Summe Einzahlungen investive Gebarung				0,00	0,00	0,00	0,00	0,00	0,00
<b>SU 34</b>																					Summe Auszahlungen investive Gebarung				0,00	0,00	0,00	0,00	0,00	0,00
<b>SA2</b>																					Saldo (2) Geldfluss aus der Investiven Gebarung (33 – 34)				0,00	0,00	0,00	0,00	0,00	0,00
<b>SA3</b>																					Saldo (3) Nettofinanzierungssaldo (Saldo 1 + Saldo 2)				117 000,00	107 600,00	110 523,85			
<b>Finanzierungstätigkeit</b>																														
<b>SU 35</b>																					Summe Einzahlungen aus der Finanzierungstätigkeit				0,00	0,00	0,00	0,00	0,00	0,00
<b>SU 36</b>																					Summe Auszahlungen aus der Finanzierungstätigkeit				0,00	0,00	0,00	0,00	0,00	0,00
<b>SA4</b>																					Saldo (4) Geldfluss aus der Finanzierungstätigkeit (35 – 36)				0,00	0,00	0,00	0,00	0,00	0,00
<b>SA5</b>																					Saldo (5) Geldfluss aus der voranschlagswirksamen Gebarung (Saldo 3 + Saldo 4)				117 000,00	107 600,00	110 523,85			

		MVAG			Ergebnisvoranschlag			Finanzierungsvoranschlag		
		EH	FH	QU	VA 2022	VA 2021	RA 2020	VA 2022	VA 2021	RA 2020
<b>925</b>	<b>Ertragsanteile an gemeinschaftlichen Bundesabgaben</b>									
<b>925000</b>	<b>Ertragsanteile an gem. Bundesabgabe</b>									
<b>Operative Gebarung</b>										
2/925000+859400	Abg.Ertrag/Bev.Schlüssel (inkl. Kest)	2112	3112	11	8 711 000,00	7 291 000,00	7 607 043,34	8 711 000,00	7 291 000,00	7 607 043,34
<b>SU 21 / 31</b>	<b>Summe Erträge / Einzahlungen operative Gebarung</b>				<b>8 711 000,00</b>	<b>7 291 000,00</b>	<b>7 607 043,34</b>	<b>8 711 000,00</b>	<b>7 291 000,00</b>	<b>7 607 043,34</b>
<b>SU 22 / 32</b>	<b>Summe Aufwendungen / Auszahlungen operative Gebarung</b>				<b>0,00</b>	<b>0,00</b>	<b>0,00</b>	<b>0,00</b>	<b>0,00</b>	<b>0,00</b>
<b>SA 0 / SA 1</b>	<b>(0) Nettoergebnis (21 - 22) / (1) Geldfluss operative Gebarung (31 - 32)</b>				<b>8 711 000,00</b>	<b>7 291 000,00</b>	<b>7 607 043,34</b>	<b>8 711 000,00</b>	<b>7 291 000,00</b>	<b>7 607 043,34</b>
<b>SU 23</b>	<b>Summe Haushaltsrücklagen</b>				<b>0,00</b>	<b>0,00</b>	<b>0,00</b>	<b>0,00</b>	<b>0,00</b>	<b>0,00</b>
<b>SA00</b>	<b>Nettoergebnis nach Zuw./Entn. Haushaltsrücklagen (Saldo 0 +/- SU23)</b>				<b>8 711 000,00</b>	<b>7 291 000,00</b>	<b>7 607 043,34</b>			
<b>Investive Gebarung</b>										
<b>SU 33</b>	<b>Summe Einzahlungen investive Gebarung</b>							<b>0,00</b>	<b>0,00</b>	<b>0,00</b>
<b>SU 34</b>	<b>Summe Auszahlungen investive Gebarung</b>							<b>0,00</b>	<b>0,00</b>	<b>0,00</b>
<b>SA2</b>	<b>Saldo (2) Geldfluss aus der Investiven Gebarung (33 - 34)</b>							<b>0,00</b>	<b>0,00</b>	<b>0,00</b>
<b>SA3</b>	<b>Saldo (3) Nettofinanzierungssaldo (Saldo 1 + Saldo 2)</b>							<b>8 711 000,00</b>	<b>7 291 000,00</b>	<b>7 607 043,34</b>
<b>Finanzierungstätigkeit</b>										
<b>SU 35</b>	<b>Summe Einzahlungen aus der Finanzierungstätigkeit</b>							<b>0,00</b>	<b>0,00</b>	<b>0,00</b>
<b>SU 36</b>	<b>Summe Auszahlungen aus der Finanzierungstätigkeit</b>							<b>0,00</b>	<b>0,00</b>	<b>0,00</b>
<b>SA4</b>	<b>Saldo (4) Geldfluss aus der Finanzierungstätigkeit (35 - 36)</b>							<b>0,00</b>	<b>0,00</b>	<b>0,00</b>
<b>SA5</b>	<b>Saldo (5) Geldfluss aus der voranschlagswirksamen Gebarung (Saldo 3 + Saldo 4)</b>							<b>8 711 000,00</b>	<b>7 291 000,00</b>	<b>7 607 043,34</b>
<b>94</b>	<b>Finanzzuweisungen und Zuschüsse</b>									
<b>940</b>	<b>Bedarfszuweisungen</b>									
<b>940000</b>	<b>Bedarfszuweisungen</b>									
<b>Operative Gebarung</b>										
2/940000+871100	Bedarfszuweisung Härteausgleich Covid-19	2121	3121	33			56 335,21			56 335,21
<b>SU 21 / 31</b>	<b>Summe Erträge / Einzahlungen operative Gebarung</b>				<b>0,00</b>	<b>0,00</b>	<b>56 335,21</b>	<b>0,00</b>	<b>0,00</b>	<b>56 335,21</b>
<b>SU 22 / 32</b>	<b>Summe Aufwendungen / Auszahlungen operative Gebarung</b>				<b>0,00</b>	<b>0,00</b>	<b>0,00</b>	<b>0,00</b>	<b>0,00</b>	<b>0,00</b>
<b>SA 0 / SA 1</b>	<b>(0) Nettoergebnis (21 - 22) / (1) Geldfluss operative Gebarung (31 - 32)</b>				<b>0,00</b>	<b>0,00</b>	<b>56 335,21</b>	<b>0,00</b>	<b>0,00</b>	<b>56 335,21</b>
<b>SU 23</b>	<b>Summe Haushaltsrücklagen</b>				<b>0,00</b>	<b>0,00</b>	<b>0,00</b>	<b>0,00</b>	<b>0,00</b>	<b>0,00</b>
<b>SA00</b>	<b>Nettoergebnis nach Zuw./Entn. Haushaltsrücklagen (Saldo 0 +/- SU23)</b>				<b>0,00</b>	<b>0,00</b>	<b>56 335,21</b>			
<b>Investive Gebarung</b>										
<b>SU 33</b>	<b>Summe Einzahlungen investive Gebarung</b>							<b>0,00</b>	<b>0,00</b>	<b>0,00</b>
<b>SU 34</b>	<b>Summe Auszahlungen investive Gebarung</b>							<b>0,00</b>	<b>0,00</b>	<b>0,00</b>
<b>SA2</b>	<b>Saldo (2) Geldfluss aus der Investiven Gebarung (33 - 34)</b>							<b>0,00</b>	<b>0,00</b>	<b>0,00</b>
<b>SA3</b>	<b>Saldo (3) Nettofinanzierungssaldo (Saldo 1 + Saldo 2)</b>							<b>0,00</b>	<b>0,00</b>	<b>56 335,21</b>

	MVAG EH	MVAG FH	QU	Ergebnisvoranschlag			Finanzierungsvoranschlag			
				VA 2022	VA 2021	RA 2020	VA 2022	VA 2021	RA 2020	
<b>Finanzierungstätigkeit</b>										
SU 35							0,00	0,00	0,00	
SU 36							0,00	0,00	0,00	
SA4							0,00	0,00	0,00	
SA5							0,00	0,00	56 335,21	
941										
941000										
<b>Operative Gebarung</b>										
2/941000+860000		2121	3121	15					52 793,29	
SU 21 / 31					0,00	0,00	52 793,29	0,00	0,00	52 793,29
SU 22 / 32					0,00	0,00	0,00	0,00	0,00	0,00
SA 0 / SA 1					0,00	0,00	52 793,29	0,00	0,00	52 793,29
SU 23					0,00	0,00	0,00	0,00	0,00	0,00
SA00					0,00	0,00	52 793,29			
<b>Investive Gebarung</b>										
SU 33							0,00	0,00	0,00	
SU 34							0,00	0,00	0,00	
SA2							0,00	0,00	0,00	
SA3							0,00	0,00	52 793,29	
<b>Finanzierungstätigkeit</b>										
SU 35							0,00	0,00	0,00	
SU 36							0,00	0,00	0,00	
SA4							0,00	0,00	0,00	
SA5							0,00	0,00	52 793,29	
95										
953										
953000										
<b>Operative Gebarung</b>										
SU 21 / 31					0,00	0,00	0,00	0,00	0,00	0,00
1/953000-691000		2225	3225	24			30,00			30,00
SU 22 / 32					0,00	0,00	30,00	0,00	0,00	30,00
SA 0 / SA 1					0,00	0,00	-30,00	0,00	0,00	-30,00
SU 23					0,00	0,00	0,00	0,00	0,00	0,00
SA00					0,00	0,00	-30,00			

	MVAG	MVAG	QU	Ergebnisvoranschlag			Finanzierungsvoranschlag			
				EH	FH	VA 2022	VA 2021	RA 2020	VA 2022	VA 2021
<b>Investive Gebarung</b>										
SU 33								0,00	0,00	0,00
								0,00	0,00	0,00
SU 34								0,00	0,00	0,00
								0,00	0,00	0,00
SA2								0,00	0,00	0,00
								0,00	0,00	0,00
SA3								0,00	0,00	-30,00
								0,00	0,00	-30,00
<b>Finanzierungstätigkeit</b>										
SU 35								0,00	0,00	0,00
								0,00	0,00	0,00
SU 36								0,00	0,00	0,00
								0,00	0,00	0,00
SA4								0,00	0,00	0,00
								0,00	0,00	0,00
SA5								0,00	0,00	-30,00
								0,00	0,00	-30,00





Nachweis der Investitionstätigkeit



Vorhaben	Vorhabensbezeichnung	RA Vorjahre	VA 2021	VA 2022	Plan 2023	Plan 2024	Plan 2025	Plan 2026	Plan Gesamt (gerundet)
Konto	Bezeichnung								
<b>2777777</b>	<b>Sonstige Anschaffungen (2020 bis 2099)</b>								
	<b>Auszahlungen - Investitionen - Mittelverwendung</b>	<b>1 435 651,90</b>	<b>2 022 000,00</b>	<b>2 221 600,00</b>	<b>1 087 600,00</b>	<b>849 000,00</b>	<b>803 000,00</b>	<b>823 000,00</b>	<b>9 241 900,00</b>
	<b>Anschaffungs- oder Herstellungskosten</b>	<b>1 435 651,90</b>	<b>2 022 000,00</b>	<b>2 221 600,00</b>	<b>1 087 600,00</b>	<b>849 000,00</b>	<b>803 000,00</b>	<b>823 000,00</b>	<b>9 241 900,00</b>
1/010000-040000	Fahrzeuge		60 000,00						60 000,00
1/010000-042000	Amts-,Betriebs- u.Geschäftsausstattung	8 136,41	18 000,00	15 500,00	10 000,00	10 000,00	10 000,00	10 000,00	81 600,00
1/016000-042000	Amts-,Betriebs- u.Geschäftsausstattung (Hardware)	60 140,57	38 500,00	60 000,00	15 000,00	15 000,00	15 000,00	15 000,00	218 600,00
1/016000-070000	Amts-ausstattung Software	15 511,03	55 000,00	71 800,00	3 000,00	3 000,00	3 000,00	23 000,00	174 300,00
1/029000-010000	Gebäude und Bauten			2 500,00					2 500,00
1/164000-006000	Sonstige Grundstückseinrichtungen			45 000,00					45 000,00
1/164000-010000	Gebäude	5 798,00							5 800,00
1/164000-030000	Ankauf von Werkzeugen u. Geräten	6 992,16	19 000,00	9 500,00	1 000,00	1 000,00	1 000,00	1 000,00	39 500,00
1/164000-042000	Amts-,Betriebs- u.Geschäftsausstattung	2 353,60	7 500,00	19 900,00	1 000,00	1 000,00	1 000,00	1 000,00	33 800,00
1/164100-042000	Amts-, Betriebs- und Geschäftsausstattung			2 600,00	1 000,00	1 000,00	1 000,00	1 000,00	6 600,00
1/180000-020000	Ankauf von Maschinen u. maschinelle Anlagen	81 624,47		6 500,00					88 100,00
1/180000-042000	Amts-, Betriebs- und Geschäftsausstattung			30 000,00					30 000,00
1/211000-010000	Gebäude	83 624,25	182 500,00	108 000,00					374 100,00
1/211000-042000	Amts-,Betriebs- u.Geschäftsausstattung	95 135,10	57 300,00	58 500,00	42 000,00	42 000,00	6 000,00	6 000,00	306 900,00
1/211000-042100	Amts-,Betriebs- u.Geschäftsausstattung Musikklassen	4 628,00	1 000,00	32 600,00	1 000,00	1 000,00	1 000,00	1 000,00	42 200,00
1/240000-006000	Sonstige Grundstückseinrichtungen			33 700,00					33 700,00
1/240000-042000	Amts-,Betriebs- u.Geschäftsausstattung	27 342,22	2 800,00	8 800,00	1 000,00	1 000,00	1 000,00	1 000,00	42 900,00
1/240200-006000	Sonstige Grundstückseinrichtungen			26 000,00					26 000,00
1/240200-010000	Gebäude	4 308,74			50 500,00				54 800,00
1/240200-042000	Amts-,Betriebs- u.Geschäftsausstattung		6 800,00	6 100,00	1 000,00	1 000,00	1 000,00	1 000,00	16 900,00
1/240300-010000	Gebäude und Bauten			40 000,00					40 000,00
1/240300-042000	Amts-,Betriebs- u.Geschäftsausstattung	409,00	9 100,00	16 000,00	1 000,00	1 000,00	1 000,00	1 000,00	29 500,00
1/240500-042000	Amts-,Betriebs- u.Geschäftsausstattung	1 025,50	6 000,00	1 000,00	7 000,00	1 000,00	1 000,00	1 000,00	18 000,00

Vorhaben	Vorhabensbezeichnung	RA Vorjahre	VA 2021	VA 2022	Plan 2023	Plan 2024	Plan 2025	Plan 2026	Plan Gesamt (gerundet)
Konto	Bezeichnung								
1/240600-010000	Gebäude				30 000,00				30 000,00
1/240600-042000	Amts-, Betriebs- u. Geschäftsausstattung	1 391,60	1 000,00	7 700,00	1 000,00	1 000,00	1 000,00	1 000,00	14 100,00
1/250000-010000	Gebäude	4 900,09	42 000,00	3 000,00					49 900,00
1/250000-042000	Amts-, Betriebs- u. Geschäftsausstattung	17 580,86	5 000,00	1 000,00	1 000,00	1 000,00	1 000,00	1 000,00	27 600,00
1/250100-010000	Gebäude	8 068,74							8 100,00
1/250100-042000	Amts-, Betriebs- u. Geschäftsausstattung	7 489,33	6 500,00	13 500,00	1 000,00	1 000,00	1 000,00	1 000,00	31 500,00
1/250100-070000	Software	332,50							300,00
1/263000-040000	Fahrzeuge		7 000,00	2 000,00					9 000,00
1/263000-042000	Amts-, Betriebs- u. Geschäftsausstattung	37 215,21	42 300,00	24 900,00	2 000,00	2 000,00	2 000,00	2 000,00	112 400,00
1/263020-042000	Amts-, Betriebs- u. Geschäftsausstattung			35 000,00	90 000,00				125 000,00
1/269100-042000	Amts-, Betriebs- und Geschäftsausstattung		20 000,00						20 000,00
1/273000-010000	Bücherzelle			2 000,00					2 000,00
1/273000-042000	Amts-, Betriebs- u. Geschäftsausstattung		1 000,00	3 500,00	1 000,00	1 000,00	1 000,00	1 000,00	8 500,00
1/283000-042000	Amts-, Betriebs- u. Geschäftsausstattung		1 500,00	2 300,00	500,00	500,00	500,00	500,00	5 800,00
1/312000-042000	Ankauf von Bildern	1 929,75	3 000,00	4 000,00	4 000,00	4 000,00	4 000,00	4 000,00	24 900,00
1/320000-042000	Amts-, Betriebs- u. Geschäftsausstattung	14 235,19	17 000,00	23 200,00	10 300,00	1 000,00	1 000,00	1 000,00	67 700,00
1/369000-050000	Weihnachtsbeleuchtung	23 838,96	15 000,00	25 000,00	20 000,00	20 000,00	20 000,00	20 000,00	143 800,00
1/380000-042000	Amts-, Betriebs- u. Geschäftsausstattung	3 286,52	3 000,00	500,00	500,00	500,00	500,00	500,00	8 800,00
1/381020-042000	Amts-, Betriebs- u. Geschäftsausstattung	62 180,00	24 000,00	20 000,00	7 000,00	7 000,00	7 000,00	7 000,00	134 200,00
1/381020-042100	Veranstaltungshütten			8 000,00	8 000,00	8 000,00	8 000,00	8 000,00	40 000,00
1/381020-070000	Aktivierungsfähige Rechte (immaterielle Vermögenswerte)	4 850,00	1 000,00						5 900,00
1/381030-010000	Gebäude		67 500,00						67 500,00
1/381030-030000	Werkzeuge u. sonst. Erzeugungshilfsm	11 664,62	6 000,00	5 000,00	5 000,00	5 000,00	5 000,00	5 000,00	42 700,00
1/381030-040000	Ankauf von Fahrzeugen	55 176,09	19 700,00	1 500,00					76 400,00
1/381030-042000	Amts-, Betriebs- u. Geschäftsausstattung	1 637,58	11 100,00	6 500,00	6 000,00	6 000,00	6 000,00	6 000,00	43 200,00
1/522000-020000	Elektro-Ladestationen	50 350,35	50 000,00	50 000,00	30 000,00	30 000,00	30 000,00	30 000,00	270 400,00
1/579000-042000	Amts-, Betriebs- und Geschäftsausstattung	1 849,60			5 000,00				6 800,00
1/612000-002200	Radwegenetz	4 924,85	25 000,00	30 000,00	30 000,00	30 000,00	30 000,00	30 000,00	179 900,00

Vorhaben	Vorhabensbezeichnung	RA Vorjahre	VA 2021	VA 2022	Plan 2023	Plan 2024	Plan 2025	Plan 2026	Plan Gesamt (gerundet)
Konto	Bezeichnung								
1/612000-020000	Maschinen und maschinelle Anlagen	2 521,86	55 000,00						57 500,00
1/612000-042000	Amts-, Betriebs- und Geschäftsausstattung		9 500,00	7 000,00					16 500,00
1/612000-042100	Litfaßsäule	13 115,00		16 500,00					29 600,00
1/612000-042200	Radaranlagen	2 475,08							2 500,00
1/815000-006000	Einfriedungen, Umzäunungen	22 678,48	3 600,00	7 600,00					33 900,00
1/815000-006010	Gestaltung Park- u. Gartenanlagen	47 747,37	80 000,00	96 500,00					224 200,00
1/815000-042000	Ausstattung Spielplätze	106 419,11	27 500,00	128 000,00	50 000,00	50 000,00	50 000,00	50 000,00	461 900,00
1/815000-042100	Ankauf Tische und Bänke		5 000,00	23 300,00	5 000,00	5 000,00	5 000,00	5 000,00	48 300,00
1/815000-042300	Ausstattung Parkanlagen			3 000,00					3 000,00
1/815000-050000	Gestaltung Park- u. Gartenanlagen	4 046,07							4 000,00
1/816000-005000	Contracting	201 437,40	430 000,00	430 000,00	430 000,00	430 000,00	430 000,00	430 000,00	2 781 400,00
1/816000-050001	Erweiterung öffentliche Beleuchtung	5 034,40	30 000,00	30 000,00	30 000,00	30 000,00	30 000,00	30 000,00	185 000,00
1/817000-030000	Ankauf Werkzeuge u. Geräte	7 717,00	10 800,00	13 300,00	3 000,00	3 000,00	3 000,00	3 000,00	43 800,00
1/817000-040000	Fahrzeuge		60 300,00						60 300,00
1/817000-042000	Amts-, Betriebs- u. Geschäftsausstattung	19 304,94	15 400,00	10 000,00	1 000,00	1 000,00	1 000,00	1 000,00	48 700,00
1/820000-030000	Ankauf Werkzeuge u. Geräte	17 927,90	24 000,00	24 400,00	10 000,00	10 000,00	10 000,00	10 000,00	106 300,00
1/820000-040000	Fahrzeugankauf	12 872,96	51 000,00	65 000,00					128 900,00
1/820000-042000	Amts-, Betriebs- u. Geschäftsausstattung	18 063,31	3 800,00	23 500,00	1 000,00	1 000,00	1 000,00	1 000,00	49 400,00
1/831000-006000	Sonstige Grundstückseinrichtungen	4 264,63		43 000,00	27 800,00				75 100,00
1/831000-010100	Gebäude und Bauten		5 000,00						5 000,00
1/831000-030000	Ankauf Werkzeuge u. Geräte	6 570,97	4 000,00	2 000,00	1 000,00	1 000,00	1 000,00	1 000,00	16 600,00
1/831000-040000	Fahrzeuge		18 000,00						18 000,00
1/831000-042000	Amts-, Betriebs- u. Geschäftsausstattung	7 301,55	42 900,00	5 400,00	2 000,00	2 000,00	2 000,00	2 000,00	63 600,00
1/831000-050000	Sportanlagen		5 200,00						5 200,00
1/850000-004000	Erweiterung WVA	70 626,17	55 000,00	25 000,00	25 000,00	20 000,00	20 000,00	20 000,00	235 600,00
1/850000-020000	Ankauf Wasserzähler	48 250,60	50 000,00	45 000,00	45 000,00	50 000,00	50 000,00	50 000,00	338 300,00
1/850000-030000	Werkzeuge und sonstige Erzeugungsmittel		1 000,00	1 000,00	1 000,00	1 000,00	1 000,00	1 000,00	6 000,00
1/850000-042000	Amts-, Betriebs- u. Geschäftsausstattung		7 000,00	3 900,00	3 000,00	3 000,00	3 000,00	3 000,00	22 900,00
1/852000-040000	Fahrzeuge		25 000,00						25 000,00
1/852000-042000	Amts-, Betriebs- u. Geschäftsausstattung	31 059,90	4 000,00	22 600,00	1 000,00	1 000,00	1 000,00	1 000,00	61 700,00

Vorhaben	Vorhabensbezeichnung	RA Vorjahre	VA 2021	VA 2022	Plan 2023	Plan 2024	Plan 2025	Plan 2026	Plan Gesamt (gerundet)
Konto	Bezeichnung								
1/852000-050000	Altstoffsammelinseln	37 322,82	60 000,00	50 000,00	50 000,00	30 000,00	20 000,00	20 000,00	267 300,00
1/852000-070000	Aktivierungsfähige Rechte (immaterielle Vermögenswerte)		5 000,00						5 000,00
1/853000-006000	Sonstige Grundstückseinrichtungen		6 600,00	1 000,00	1 000,00	1 000,00	1 000,00	1 000,00	11 600,00
1/853000-010000	Gebäude und Bauten			200 000,00					200 000,00
1/853000-040000	Ankauf von Fahrradständern		2 000,00	1 000,00	1 000,00	1 000,00	1 000,00	1 000,00	7 000,00
1/853000-042000	Amts-, Betriebs- u. Geschäftsausstattung	11 105,51	21 000,00	30 000,00	10 000,00	10 000,00	10 000,00	10 000,00	102 100,00
1/853010-042000	Amts-, Betriebs- u. Geschäftsausstattung	8 464,24	71 300,00	46 000,00	2 000,00	2 000,00	2 000,00	2 000,00	133 800,00
1/853030-010000	Gebäude und Bauten			4 000,00					4 000,00
1/853030-042000	Amts-, Betriebs- u. Geschäftsausstattung	19 393,74	1 000,00	1 000,00	1 000,00	1 000,00	1 000,00	1 000,00	25 400,00
<b>Einzahlungen - Finanzierung - Mittelherkunft</b>		<b>0,00</b>	<b>0,00</b>	<b>0,00</b>	<b>0,00</b>	<b>0,00</b>	<b>0,00</b>	<b>0,00</b>	<b>0,00</b>
<b>Mittel aus Geldfluss aus der operativen Gebarung</b>		<b>0,00</b>	<b>0,00</b>	<b>0,00</b>	<b>0,00</b>	<b>0,00</b>	<b>0,00</b>	<b>0,00</b>	<b>0,00</b>
<b>Bedarfszuweisungen/KTZ</b>		<b>0,00</b>	<b>0,00</b>	<b>0,00</b>	<b>0,00</b>	<b>0,00</b>	<b>0,00</b>	<b>0,00</b>	<b>0,00</b>
<b>Haushaltsrücklagen/Zahlungsmittelreserven</b>		<b>0,00</b>	<b>0,00</b>	<b>0,00</b>	<b>0,00</b>	<b>0,00</b>	<b>0,00</b>	<b>0,00</b>	<b>0,00</b>
<b>Sonstige Kapitaltransfers und Subventionen</b>		<b>0,00</b>	<b>0,00</b>	<b>0,00</b>	<b>0,00</b>	<b>0,00</b>	<b>0,00</b>	<b>0,00</b>	<b>0,00</b>
<b>Darlehen</b>		<b>0,00</b>	<b>0,00</b>	<b>0,00</b>	<b>0,00</b>	<b>0,00</b>	<b>0,00</b>	<b>0,00</b>	<b>0,00</b>
<b>Finanzierungsleasing</b>		<b>0,00</b>	<b>0,00</b>	<b>0,00</b>	<b>0,00</b>	<b>0,00</b>	<b>0,00</b>	<b>0,00</b>	<b>0,00</b>
<b>Veräußerung langfristiges Vermögen und sonstiges</b>		<b>0,00</b>	<b>0,00</b>	<b>0,00</b>	<b>0,00</b>	<b>0,00</b>	<b>0,00</b>	<b>0,00</b>	<b>0,00</b>
<b>Finanzierungsergebnis 2777777</b>		<b>-1 435 651,90</b>	<b>-2 022 000,00</b>	<b>-2 221 600,00</b>	<b>-1 087 600,00</b>	<b>-849 000,00</b>	<b>-803 000,00</b>	<b>-823 000,00</b>	<b>-9 241 900,00</b>
		<i>inklusive Vorjahre (gerundet)</i>	<b>-3 457 700,00</b>	<b>-5 679 300,00</b>	<b>-6 766 900,00</b>	<b>-7 615 900,00</b>	<b>-8 418 900,00</b>	<b>-9 241 900,00</b>	

Vorhaben	Vorhabensbezeichnung	RA Vorjahre	VA 2021	VA 2022	Plan 2023	Plan 2024	Plan 2025	Plan 2026	Plan Gesamt (gerundet)
Konto	Bezeichnung								
<b>1000001</b>	<b>Adaptierung des Amtshauses (2010 bis 2023)</b>								
	<b>Auszahlungen - Investitionen - Mittelverwendung</b>	<b>385 311,06</b>	<b>0,00</b>	<b>0,00</b>	<b>0,00</b>	<b>0,00</b>	<b>0,00</b>	<b>0,00</b>	<b>385 300,00</b>
	<b>Anschaffungs- oder Herstellungskosten</b>	<b>385 311,06</b>	<b>0,00</b>	<b>0,00</b>	<b>0,00</b>	<b>0,00</b>	<b>0,00</b>	<b>0,00</b>	<b>385 300,00</b>
5/029000-010000	Adaptierung Amtsgebäude	67 257,34							67 300,00
5/029000-042000	Amts-, Betriebs- u. Geschäftsausstattung	17 131,79							17 100,00
5/029000-050000	Vorplatz	300 921,93							300 900,00
	<b>Einzahlungen - Finanzierung - Mittelherkunft</b>	<b>385 311,06</b>	<b>0,00</b>	<b>0,00</b>	<b>0,00</b>	<b>0,00</b>	<b>0,00</b>	<b>0,00</b>	<b>385 300,00</b>
	<b>Mittel aus Geldfluss aus der operativen Gebarung</b>	<b>269 568,06</b>	<b>0,00</b>	<b>0,00</b>	<b>0,00</b>	<b>0,00</b>	<b>0,00</b>	<b>0,00</b>	<b>269 600,00</b>
6/029000+829960	Sonstige Einnahmen - Übernahme 2019	269 568,06							269 600,00
	<b>Bedarfszuweisungen/KTZ</b>	<b>10 800,00</b>	<b>0,00</b>	<b>0,00</b>	<b>0,00</b>	<b>0,00</b>	<b>0,00</b>	<b>0,00</b>	<b>10 800,00</b>
6/029000+301000	Kapitaltransfers von Ländern, Landesfonds und Landeskammern	10 800,00							10 800,00
	<b>Haushaltsrücklagen/Zahlungsmittelreserven</b>	<b>0,00</b>	<b>0,00</b>	<b>0,00</b>	<b>0,00</b>	<b>0,00</b>	<b>0,00</b>	<b>0,00</b>	<b>0,00</b>
	<b>Sonstige Kapitaltransfers und Subventionen</b>	<b>104 943,00</b>	<b>0,00</b>	<b>0,00</b>	<b>0,00</b>	<b>0,00</b>	<b>0,00</b>	<b>0,00</b>	<b>104 900,00</b>
6/029000+300000	Kapitaltransfers von Bund, Bundesfonds und Bundeskammern	104 943,00							104 900,00
	<b>Darlehen</b>	<b>0,00</b>	<b>0,00</b>	<b>0,00</b>	<b>0,00</b>	<b>0,00</b>	<b>0,00</b>	<b>0,00</b>	<b>0,00</b>
	<b>Finanzierungsleasing</b>	<b>0,00</b>	<b>0,00</b>	<b>0,00</b>	<b>0,00</b>	<b>0,00</b>	<b>0,00</b>	<b>0,00</b>	<b>0,00</b>
	<b>Veräußerung langfristiges Vermögen und sonstiges</b>	<b>0,00</b>	<b>0,00</b>	<b>0,00</b>	<b>0,00</b>	<b>0,00</b>	<b>0,00</b>	<b>0,00</b>	<b>0,00</b>
<b>Finanzierungsergebnis 1000001</b>		<b>0,00</b>	<b>0,00</b>	<b>0,00</b>	<b>0,00</b>	<b>0,00</b>	<b>0,00</b>	<b>0,00</b>	<b>0,00</b>
	<i>inklusive Vorjahre (gerundet)</i>		<b>0,00</b>	<b>0,00</b>	<b>0,00</b>	<b>0,00</b>	<b>0,00</b>	<b>0,00</b>	

Vorhaben	Vorhabensbezeichnung	RA Vorjahre	VA 2021	VA 2022	Plan 2023	Plan 2024	Plan 2025	Plan 2026	Plan Gesamt (gerundet)
Konto	Bezeichnung								
<b>1000002</b>	<b>Gemeindestraßen (2010 bis 2099)</b>								
	<b>Auszahlungen - Investitionen - Mittelverwendung</b>	<b>1 776 406,99</b>	<b>1 220 000,00</b>	<b>3 410 000,00</b>	<b>1 850 000,00</b>	<b>450 000,00</b>	<b>700 000,00</b>	<b>1 000 000,00</b>	<b>10 406 400,00</b>
	<b>Anschaffungs- oder Herstellungskosten</b>	<b>1 776 406,99</b>	<b>1 220 000,00</b>	<b>3 410 000,00</b>	<b>1 850 000,00</b>	<b>450 000,00</b>	<b>700 000,00</b>	<b>1 000 000,00</b>	<b>10 406 400,00</b>
	5/612000-002000 Baukosten	1 383 284,07	630 000,00	920 000,00	500 000,00	250 000,00	500 000,00	800 000,00	4 983 300,00
	5/612000-002200 Radwege	356 301,09	550 000,00	340 000,00	300 000,00	200 000,00	200 000,00	200 000,00	2 146 300,00
	5/612000-002300 Ortsleitsystem	29 987,99	5 000,00		50 000,00				85 000,00
	5/612000-002400 Gestaltung Bahnhofplatz	6 833,84	10 000,00	300 000,00	1 000 000,00				1 316 800,00
	5/612000-002500 Platzgestaltung Kirche bis Bahnstraße			1 400 000,00					1 400 000,00
	5/612000-005000 Brücken		25 000,00	450 000,00					475 000,00
	<b>Einzahlungen - Finanzierung - Mittelherkunft</b>	<b>1 776 406,99</b>	<b>1 220 000,00</b>	<b>3 410 000,00</b>	<b>1 850 000,00</b>	<b>450 000,00</b>	<b>700 000,00</b>	<b>1 000 000,00</b>	<b>10 406 400,00</b>
	<b>Mittel aus Geldfluss aus der operativen Gebarung</b>	<b>572 506,99</b>	<b>46 100,00</b>	<b>1 615 600,00</b>	<b>1 500 000,00</b>	<b>450 000,00</b>	<b>700 000,00</b>	<b>1 000 000,00</b>	<b>5 884 200,00</b>
	6/612000+829910 Sonstige Erträge			1 466 200,00	1 500 000,00	450 000,00	700 000,00		4 116 200,00
	6/612000+829960 Ist-Überschuss	572 506,99						1 000 000,00	1 572 500,00
	6/612000+829961 Zuführung Ist-Überschuss aus Vorhaben		46 100,00	149 400,00					195 500,00
	<b>Bedarfszuweisungen/KTZ</b>	<b>138 600,00</b>	<b>432 000,00</b>	<b>50 300,00</b>	<b>350 000,00</b>	<b>0,00</b>	<b>0,00</b>	<b>0,00</b>	<b>970 900,00</b>
	6/612000+871000 Landesbeitrag	138 600,00	432 000,00	50 300,00	350 000,00				970 900,00
	<b>Haushaltsrücklagen/Zahlungsmittelreserven</b>	<b>0,00</b>	<b>0,00</b>	<b>0,00</b>	<b>0,00</b>	<b>0,00</b>	<b>0,00</b>	<b>0,00</b>	<b>0,00</b>
	<b>Sonstige Kapitaltransfers und Subventionen</b>	<b>460 000,00</b>	<b>541 900,00</b>	<b>309 100,00</b>	<b>0,00</b>	<b>0,00</b>	<b>0,00</b>	<b>0,00</b>	<b>1 311 000,00</b>
	6/612000+300000 Zuschüsse des Bundes	460 000,00	343 300,00	156 300,00					959 600,00
	6/612000+309000 Kapitaltransfers von der Europäischen Union		198 600,00	152 800,00					351 400,00
	<b>Darlehen</b>	<b>605 300,00</b>	<b>200 000,00</b>	<b>1 435 000,00</b>	<b>0,00</b>	<b>0,00</b>	<b>0,00</b>	<b>0,00</b>	<b>2 240 300,00</b>
	5513/5 2020 Straßenbau Lindenweg, Laxenburgerstraße	605 300,00							605 300,00
	5513/17 2021 Straßenbau Europaplatz, Eumigweg		200 000,00						200 000,00
	10514/43 2022 Straßenbau			1 435 000,00					1 435 000,00
	<b>Finanzierungsleasing</b>	<b>0,00</b>	<b>0,00</b>	<b>0,00</b>	<b>0,00</b>	<b>0,00</b>	<b>0,00</b>	<b>0,00</b>	<b>0,00</b>
	<b>Veräußerung langfristiges Vermögen und sonstiges</b>	<b>0,00</b>	<b>0,00</b>	<b>0,00</b>	<b>0,00</b>	<b>0,00</b>	<b>0,00</b>	<b>0,00</b>	<b>0,00</b>
<b>Finanzierungsergebnis 1000002</b>		<b>0,00</b>	<b>0,00</b>	<b>0,00</b>	<b>0,00</b>	<b>0,00</b>	<b>0,00</b>	<b>0,00</b>	<b>0,00</b>
	<i>inklusive Vorjahre (gerundet)</i>		<b>0,00</b>	<b>0,00</b>	<b>0,00</b>	<b>0,00</b>	<b>0,00</b>	<b>0,00</b>	



Vorhaben	Vorhabensbezeichnung	RA Vorjahre	VA 2021	VA 2022	Plan 2023	Plan 2024	Plan 2025	Plan 2026	Plan Gesamt (gerundet)
Konto	Bezeichnung								
<b>1000003</b>	<b>Abwasserbeseitigung (2010 bis 2099)</b>								
	<b>Auszahlungen - Investitionen - Mittelverwendung</b>	<b>248 261,00</b>	<b>950 100,00</b>	<b>1 550 000,00</b>	<b>1 200 000,00</b>	<b>1 200 000,00</b>	<b>700 000,00</b>	<b>700 000,00</b>	<b>6 548 400,00</b>
	<b>Anschaffungs- oder Herstellungskosten</b>	<b>248 261,00</b>	<b>950 100,00</b>	<b>1 550 000,00</b>	<b>1 200 000,00</b>	<b>1 200 000,00</b>	<b>700 000,00</b>	<b>700 000,00</b>	<b>6 548 400,00</b>
	5/851000-004000 Wasser- und Abwasserbauten und -anlagen	244 856,30	950 100,00	1 550 000,00	1 200 000,00	1 200 000,00	700 000,00	700 000,00	6 545 000,00
	5/851000-050000 Baukosten	3 404,70							3 400,00
	<b>Einzahlungen - Finanzierung - Mittelherkunft</b>	<b>598 350,10</b>	<b>865 100,00</b>	<b>1 284 900,00</b>	<b>1 200 000,00</b>	<b>1 200 000,00</b>	<b>700 000,00</b>	<b>700 000,00</b>	<b>6 548 400,00</b>
	<b>Mittel aus Geldfluss aus der operativen Gebarung</b>	<b>72 324,54</b>	<b>0,00</b>	<b>0,00</b>	<b>0,00</b>	<b>0,00</b>	<b>572 500,00</b>	<b>572 500,00</b>	<b>1 217 300,00</b>
	6/851000+829910 Sonstige Erträge						572 500,00	572 500,00	1 145 000,00
	6/851000+829960 Ist-Überschuss	72 324,54							72 300,00
	<b>Bedarfszuweisungen/KTZ</b>	<b>0,00</b>	<b>0,00</b>	<b>0,00</b>	<b>0,00</b>	<b>0,00</b>	<b>0,00</b>	<b>0,00</b>	<b>0,00</b>
	<b>Haushaltsrücklagen/Zahlungsmittelreserven</b>	<b>256 515,64</b>	<b>100,00</b>	<b>255 200,00</b>	<b>127 500,00</b>	<b>127 500,00</b>	<b>127 500,00</b>	<b>127 500,00</b>	<b>1 021 800,00</b>
	6/851000+894000 Entnahmen von zweckgebundenen Haushaltsrücklagen	256 515,64							256 500,00
	6/851000+894001 Entnahmen von zweckgebundenen Haushaltsrücklagen		100,00	255 200,00	127 500,00	127 500,00	127 500,00	127 500,00	765 300,00
	<b>Sonstige Kapitaltransfers und Subventionen</b>	<b>46 409,92</b>	<b>177 700,00</b>	<b>0,00</b>	<b>0,00</b>	<b>0,00</b>	<b>0,00</b>	<b>0,00</b>	<b>224 100,00</b>
	6/851000+300000 Kapitaltransfers von Bund, Bundesfonds und Bundeskammern		177 700,00						177 700,00
	6/851000+307000 Kanaleinmündungs-,Ergänzungs- u.Sondergebühren	46 409,92							46 400,00
	<b>Darlehen</b>	<b>223 100,00</b>	<b>422 300,00</b>	<b>1 029 700,00</b>	<b>1 072 500,00</b>	<b>1 072 500,00</b>	<b>0,00</b>	<b>0,00</b>	<b>3 820 100,00</b>
	10007/2 2020 ABA BA 14 Eumigweg von Hauptstr.bis FZZ	223 100,00							223 100,00
	5513/12 2021 ABA BA 14 Europaplatz, Eumigweg, Augasse		422 300,00						422 300,00
	10514/44 2022 ABA			1 029 700,00					1 029 700,00
	10514/48 2023 ABA				1 072 500,00				1 072 500,00
	10514/51 2024 ABA					1 072 500,00			1 072 500,00
	<b>Finanzierungsleasing</b>	<b>0,00</b>	<b>0,00</b>	<b>0,00</b>	<b>0,00</b>	<b>0,00</b>	<b>0,00</b>	<b>0,00</b>	<b>0,00</b>
	<b>Veräußerung langfristiges Vermögen und sonstiges</b>	<b>0,00</b>	<b>0,00</b>	<b>0,00</b>	<b>0,00</b>	<b>0,00</b>	<b>0,00</b>	<b>0,00</b>	<b>0,00</b>
	<b>Korrektur Einzahlungen VA 2021</b>	<b>0,00</b>	<b>265 000,00</b>	<b>0,00</b>	<b>0,00</b>	<b>0,00</b>	<b>0,00</b>	<b>0,00</b>	<b>265 000,00</b>
	<b>Finanzierungsergebnis 1000003</b>	<b>350 089,10</b>	<b>-85 000,00</b>	<b>-265 100,00</b>	<b>0,00</b>	<b>0,00</b>	<b>0,00</b>	<b>0,00</b>	<b>0,00</b>
	<i>inklusive Vorjahre (gerundet)</i>		<b>265 100,00</b>	<b>0,00</b>	<b>0,00</b>	<b>0,00</b>	<b>0,00</b>	<b>0,00</b>	

Vorhaben	Vorhabensbezeichnung	RA Vorjahre	VA 2021	VA 2022	Plan 2023	Plan 2024	Plan 2025	Plan 2026	Plan Gesamt (gerundet)
Konto	Bezeichnung								
<b>1000004</b>	<b>Wasserversorgung (2010 bis 2099)</b>								
	<b>Auszahlungen - Investitionen - Mittelverwendung</b>	<b>682 415,43</b>	<b>620 000,00</b>	<b>1 020 000,00</b>	<b>700 000,00</b>	<b>300 000,00</b>	<b>300 000,00</b>	<b>300 000,00</b>	<b>3 922 400,00</b>
	<b>Anschaffungs- oder Herstellungskosten</b>	<b>682 415,43</b>	<b>620 000,00</b>	<b>1 020 000,00</b>	<b>700 000,00</b>	<b>300 000,00</b>	<b>300 000,00</b>	<b>300 000,00</b>	<b>3 922 400,00</b>
5/850000-004000	Wasser- und Abwasserbauten und -anlagen	536 859,59	620 000,00	1 020 000,00	700 000,00	300 000,00	300 000,00	300 000,00	3 776 900,00
5/850000-050000	Baukosten	145 555,84							145 600,00
	<b>Einzahlungen - Finanzierung - Mittelherkunft</b>	<b>682 415,43</b>	<b>780 100,00</b>	<b>859 900,00</b>	<b>700 000,00</b>	<b>300 000,00</b>	<b>300 000,00</b>	<b>300 000,00</b>	<b>3 922 400,00</b>
	<b>Mittel aus Geldfluss aus der operativen Gebarung</b>	<b>160 247,91</b>	<b>0,00</b>	<b>0,00</b>	<b>85 300,00</b>	<b>0,00</b>	<b>187 600,00</b>	<b>187 600,00</b>	<b>620 700,00</b>
6/850000+829910	Sonstige Erträge				85 300,00		187 600,00	187 600,00	460 500,00
6/850000+829960	Sonstige Einnahmen - Übernahme 2019	160 247,91							160 200,00
	<b>Bedarfszuweisungen/KTZ</b>	<b>0,00</b>	<b>0,00</b>	<b>0,00</b>	<b>0,00</b>	<b>0,00</b>	<b>0,00</b>	<b>0,00</b>	<b>0,00</b>
	<b>Haushaltsrücklagen/Zahlungsmittelreserven</b>	<b>152 990,48</b>	<b>100,00</b>	<b>225 000,00</b>	<b>112 400,00</b>	<b>112 400,00</b>	<b>112 400,00</b>	<b>112 400,00</b>	<b>827 700,00</b>
6/850000+894000	Entnahmen von zweckgebundenen Haushaltsrücklagen	152 990,48							153 000,00
6/850000+894001	Entnahmen von zweckgebundenen Haushaltsrücklagen		100,00	225 000,00	112 400,00	112 400,00	112 400,00	112 400,00	674 700,00
	<b>Sonstige Kapitaltransfers und Subventionen</b>	<b>22 477,04</b>	<b>232 500,00</b>	<b>0,00</b>	<b>0,00</b>	<b>0,00</b>	<b>0,00</b>	<b>0,00</b>	<b>255 000,00</b>
6/850000+300000	Kapitaltransfers von Bund, Bundesfonds und Bundeskammern		232 500,00						232 500,00
6/850000+307000	Wasseranschluss-,Ergänzungs- u.Sondergebühren	22 477,04							22 500,00
	<b>Darlehen</b>	<b>346 700,00</b>	<b>387 500,00</b>	<b>634 900,00</b>	<b>502 300,00</b>	<b>187 600,00</b>	<b>0,00</b>	<b>0,00</b>	<b>2 059 000,00</b>
10007/3	2020 WVA BA 12, Laxenburgerstraße San. Ostteil	346 700,00							346 700,00
5513/13	2021 WVA BA 13 Eumigw.,Eurapl.,		387 500,00						387 500,00
10514/45	2022 WVA			634 900,00					634 900,00
10514/49	2023 WVA				502 300,00				502 300,00
10514/52	2024 WVA					187 600,00			187 600,00
	<b>Finanzierungsleasing</b>	<b>0,00</b>	<b>0,00</b>	<b>0,00</b>	<b>0,00</b>	<b>0,00</b>	<b>0,00</b>	<b>0,00</b>	<b>0,00</b>
	<b>Veräußerung langfristiges Vermögen und sonstiges</b>	<b>0,00</b>	<b>0,00</b>	<b>0,00</b>	<b>0,00</b>	<b>0,00</b>	<b>0,00</b>	<b>0,00</b>	<b>0,00</b>
	<b>Korrektur Einzahlungen VA 2021</b>	<b>0,00</b>	<b>160 000,00</b>	<b>0,00</b>	<b>0,00</b>	<b>0,00</b>	<b>0,00</b>	<b>0,00</b>	<b>160 000,00</b>
	<b>Finanzierungsergebnis 1000004</b>	<b>0,00</b>	<b>160 100,00</b>	<b>-160 100,00</b>	<b>0,00</b>	<b>0,00</b>	<b>0,00</b>	<b>0,00</b>	<b>0,00</b>
	<i>inklusive Vorjahre (gerundet)</i>		<b>160 100,00</b>	<b>0,00</b>	<b>0,00</b>	<b>0,00</b>	<b>0,00</b>	<b>0,00</b>	

Vorhaben	Vorhabensbezeichnung	RA Vorjahre	VA 2021	VA 2022	Plan 2023	Plan 2024	Plan 2025	Plan 2026	Plan Gesamt (gerundet)
Konto	Bezeichnung								
<b>1000005</b>	<b>Gesund und Fit in Wiener Neudorf (2010 bis 2023)</b>								
	<b>Auszahlungen - Investitionen - Mittelverwendung</b>	<b>41 271,95</b>	<b>0,00</b>	<b>0,00</b>	<b>50 000,00</b>	<b>0,00</b>	<b>0,00</b>	<b>0,00</b>	<b>91 300,00</b>
	<b>Anschaffungs- oder Herstellungskosten</b>	<b>41 271,95</b>	<b>0,00</b>	<b>0,00</b>	<b>50 000,00</b>	<b>0,00</b>	<b>0,00</b>	<b>0,00</b>	<b>91 300,00</b>
	5/269000-006000      Workoutanlage	41 271,95			50 000,00				91 300,00
	<b>Einzahlungen - Finanzierung - Mittelherkunft</b>	<b>41 271,95</b>	<b>0,00</b>	<b>0,00</b>	<b>50 000,00</b>	<b>0,00</b>	<b>0,00</b>	<b>0,00</b>	<b>91 300,00</b>
	<b>Mittel aus Geldfluss aus der operativen Gebarung</b>	<b>41 271,95</b>	<b>0,00</b>	<b>0,00</b>	<b>50 000,00</b>	<b>0,00</b>	<b>0,00</b>	<b>0,00</b>	<b>91 300,00</b>
	6/269000+829910      Sonstige Erträge				50 000,00				50 000,00
	6/269000+829960      Sonstige Einnahmen - Übernahme 2019	41 271,95							41 300,00
	<b>Bedarfszuweisungen/KTZ</b>	<b>0,00</b>	<b>0,00</b>	<b>0,00</b>	<b>0,00</b>	<b>0,00</b>	<b>0,00</b>	<b>0,00</b>	<b>0,00</b>
	<b>Haushaltsrücklagen/Zahlungsmittelreserven</b>	<b>0,00</b>	<b>0,00</b>	<b>0,00</b>	<b>0,00</b>	<b>0,00</b>	<b>0,00</b>	<b>0,00</b>	<b>0,00</b>
	<b>Sonstige Kapitaltransfers und Subventionen</b>	<b>0,00</b>	<b>0,00</b>	<b>0,00</b>	<b>0,00</b>	<b>0,00</b>	<b>0,00</b>	<b>0,00</b>	<b>0,00</b>
	<b>Darlehen</b>	<b>0,00</b>	<b>0,00</b>	<b>0,00</b>	<b>0,00</b>	<b>0,00</b>	<b>0,00</b>	<b>0,00</b>	<b>0,00</b>
	<b>Finanzierungsleasing</b>	<b>0,00</b>	<b>0,00</b>	<b>0,00</b>	<b>0,00</b>	<b>0,00</b>	<b>0,00</b>	<b>0,00</b>	<b>0,00</b>
	<b>Veräußerung langfristiges Vermögen und sonstiges</b>	<b>0,00</b>	<b>0,00</b>	<b>0,00</b>	<b>0,00</b>	<b>0,00</b>	<b>0,00</b>	<b>0,00</b>	<b>0,00</b>
<b>Finanzierungsergebnis 1000005</b>		<b>0,00</b>	<b>0,00</b>	<b>0,00</b>	<b>0,00</b>	<b>0,00</b>	<b>0,00</b>	<b>0,00</b>	<b>0,00</b>
	<i>inklusive Vorjahre (gerundet)</i>		<b>0,00</b>	<b>0,00</b>	<b>0,00</b>	<b>0,00</b>	<b>0,00</b>	<b>0,00</b>	

Vorhaben	Vorhabensbezeichnung	RA Vorjahre	VA 2021	VA 2022	Plan 2023	Plan 2024	Plan 2025	Plan 2026	Plan Gesamt (gerundet)
Konto	Bezeichnung								
<b>1000007</b>	<b>Friedhof (2010 bis 2030)</b>								
	<b>Auszahlungen - Investitionen - Mittelverwendung</b>	<b>363,75</b>	<b>85 000,00</b>	<b>390 000,00</b>	<b>485 000,00</b>	<b>100 000,00</b>	<b>50 000,00</b>	<b>50 000,00</b>	<b>1 160 400,00</b>
	<b>Anschaffungs- oder Herstellungskosten</b>	<b>363,75</b>	<b>85 000,00</b>	<b>390 000,00</b>	<b>485 000,00</b>	<b>100 000,00</b>	<b>50 000,00</b>	<b>50 000,00</b>	<b>1 160 400,00</b>
	5/817000-050000 Gestaltung Friedhof		55 000,00	365 000,00	435 000,00	100 000,00	50 000,00	50 000,00	1 055 000,00
	5/817000-050010 Urnenhain			25 000,00	50 000,00				75 000,00
	5/817000-060000 Im Bau befindliche Grundstückseinrichtungen	363,75							400,00
	5/817000-728000 Gestaltung Friedhof Planung		30 000,00						30 000,00
	<b>Einzahlungen - Finanzierung - Mittelherkunft</b>	<b>363,75</b>	<b>85 000,00</b>	<b>390 000,00</b>	<b>485 000,00</b>	<b>100 000,00</b>	<b>50 000,00</b>	<b>50 000,00</b>	<b>1 160 400,00</b>
	<b>Mittel aus Geldfluss aus der operativen Gebarung</b>	<b>363,75</b>	<b>85 000,00</b>	<b>390 000,00</b>	<b>485 000,00</b>	<b>100 000,00</b>	<b>50 000,00</b>	<b>50 000,00</b>	<b>1 160 400,00</b>
	6/817000+829910 Sonstige Erträge			355 000,00	485 000,00	100 000,00	50 000,00	50 000,00	1 040 000,00
	6/817000+829960 Sonstige Einnahmen - Übernahme 2019	363,75							400,00
	6/817000+829961 Zuführung Ist-Überschuss aus Vorhaben		85 000,00	35 000,00					120 000,00
	<b>Bedarfszuweisungen/KTZ</b>	<b>0,00</b>	<b>0,00</b>	<b>0,00</b>	<b>0,00</b>	<b>0,00</b>	<b>0,00</b>	<b>0,00</b>	<b>0,00</b>
	<b>Haushaltsrücklagen/Zahlungsmittelreserven</b>	<b>0,00</b>	<b>0,00</b>	<b>0,00</b>	<b>0,00</b>	<b>0,00</b>	<b>0,00</b>	<b>0,00</b>	<b>0,00</b>
	<b>Sonstige Kapitaltransfers und Subventionen</b>	<b>0,00</b>	<b>0,00</b>	<b>0,00</b>	<b>0,00</b>	<b>0,00</b>	<b>0,00</b>	<b>0,00</b>	<b>0,00</b>
	<b>Darlehen</b>	<b>0,00</b>	<b>0,00</b>	<b>0,00</b>	<b>0,00</b>	<b>0,00</b>	<b>0,00</b>	<b>0,00</b>	<b>0,00</b>
	<b>Finanzierungsleasing</b>	<b>0,00</b>	<b>0,00</b>	<b>0,00</b>	<b>0,00</b>	<b>0,00</b>	<b>0,00</b>	<b>0,00</b>	<b>0,00</b>
	<b>Veräußerung langfristiges Vermögen und sonstiges</b>	<b>0,00</b>	<b>0,00</b>	<b>0,00</b>	<b>0,00</b>	<b>0,00</b>	<b>0,00</b>	<b>0,00</b>	<b>0,00</b>
<b>Finanzierungsergebnis 1000007</b>		<b>0,00</b>	<b>0,00</b>	<b>0,00</b>	<b>0,00</b>	<b>0,00</b>	<b>0,00</b>	<b>0,00</b>	<b>0,00</b>
	<i>inklusive Vorjahre (gerundet)</i>		<b>0,00</b>	<b>0,00</b>	<b>0,00</b>	<b>0,00</b>	<b>0,00</b>	<b>0,00</b>	

Vorhaben	Vorhabensbezeichnung	RA Vorjahre	VA 2021	VA 2022	Plan 2023	Plan 2024	Plan 2025	Plan 2026	Plan Gesamt (gerundet)
Konto	Bezeichnung								
<b>1000008</b>	<b>Volksschule (2010 bis 2025)</b>								
	<b>Auszahlungen - Investitionen - Mittelverwendung</b>	<b>2 171 949,31</b>	<b>0,00</b>	<b>0,00</b>	<b>0,00</b>	<b>1 450 000,00</b>	<b>0,00</b>	<b>0,00</b>	<b>3 621 900,00</b>
	<b>Anschaffungs- oder Herstellungskosten</b>	<b>2 171 949,31</b>	<b>0,00</b>	<b>0,00</b>	<b>0,00</b>	<b>1 450 000,00</b>	<b>0,00</b>	<b>0,00</b>	<b>3 621 900,00</b>
	5/211000-006000 Außenanlagen	50 748,56							50 700,00
	5/211000-010000 Zubau	1 523 719,58							1 523 700,00
	5/211000-010001 Dachsanierung	507 906,53							507 900,00
	5/211000-010002 Therm. Sanierung Klassentrakt					1 450 000,00			1 450 000,00
	5/211000-042000 Amts-, Betriebs- und Geschäftsausstattung	89 574,64							89 600,00
	<b>Einzahlungen - Finanzierung - Mittelherkunft</b>	<b>2 171 949,31</b>	<b>0,00</b>	<b>0,00</b>	<b>0,00</b>	<b>1 450 000,00</b>	<b>0,00</b>	<b>0,00</b>	<b>3 621 900,00</b>
	<b>Mittel aus Geldfluss aus der operativen Gebarung</b>	<b>103 949,31</b>	<b>0,00</b>	<b>0,00</b>	<b>0,00</b>	<b>1 450 000,00</b>	<b>0,00</b>	<b>0,00</b>	<b>1 553 900,00</b>
	6/211000+829910 Sonstige Erträge					1 450 000,00			1 450 000,00
	6/211000+829960 Sonstige Einnahmen - Übernahme 2019	103 949,31							103 900,00
	<b>Bedarfszuweisungen/KTZ</b>	<b>0,00</b>	<b>0,00</b>	<b>0,00</b>	<b>0,00</b>	<b>0,00</b>	<b>0,00</b>	<b>0,00</b>	<b>0,00</b>
	<b>Haushaltsrücklagen/Zahlungsmittelreserven</b>	<b>0,00</b>	<b>0,00</b>	<b>0,00</b>	<b>0,00</b>	<b>0,00</b>	<b>0,00</b>	<b>0,00</b>	<b>0,00</b>
	<b>Sonstige Kapitaltransfers und Subventionen</b>	<b>0,00</b>	<b>0,00</b>	<b>0,00</b>	<b>0,00</b>	<b>0,00</b>	<b>0,00</b>	<b>0,00</b>	<b>0,00</b>
	<b>Darlehen</b>	<b>2 068 000,00</b>	<b>0,00</b>	<b>0,00</b>	<b>0,00</b>	<b>0,00</b>	<b>0,00</b>	<b>0,00</b>	<b>2 068 000,00</b>
	10007/5 2020 Zubau Volksschule	1 700 000,00							1 700 000,00
	5513/6 2020 Zubau Volksschule, 2. Teil	368 000,00							368 000,00
	<b>Finanzierungsleasing</b>	<b>0,00</b>	<b>0,00</b>	<b>0,00</b>	<b>0,00</b>	<b>0,00</b>	<b>0,00</b>	<b>0,00</b>	<b>0,00</b>
	<b>Veräußerung langfristiges Vermögen und sonstiges</b>	<b>0,00</b>	<b>0,00</b>	<b>0,00</b>	<b>0,00</b>	<b>0,00</b>	<b>0,00</b>	<b>0,00</b>	<b>0,00</b>
<b>Finanzierungsergebnis 1000008</b>		<b>0,00</b>	<b>0,00</b>	<b>0,00</b>	<b>0,00</b>	<b>0,00</b>	<b>0,00</b>	<b>0,00</b>	<b>0,00</b>
	<i>inklusive Vorjahre (gerundet)</i>		<b>0,00</b>	<b>0,00</b>	<b>0,00</b>	<b>0,00</b>	<b>0,00</b>	<b>0,00</b>	

Vorhaben	Vorhabensbezeichnung	RA Vorjahre	VA 2021	VA 2022	Plan 2023	Plan 2024	Plan 2025	Plan 2026	Plan Gesamt (gerundet)
Konto	Bezeichnung								
<b>1000009</b>	<b>Freizeitzentrum (2010 bis 2022)</b>								
	Auszahlungen - Investitionen - Mittelverwendung	0,00	0,00	370 600,00	0,00	0,00	0,00	0,00	370 600,00
	Anschaffungs- oder Herstellungskosten	0,00	0,00	370 600,00	0,00	0,00	0,00	0,00	370 600,00
	5/381030-010000 Gebäude und Bauten			370 600,00					370 600,00
	Einzahlungen - Finanzierung - Mittelherkunft	0,00	0,00	370 600,00	0,00	0,00	0,00	0,00	370 600,00
	Mittel aus Geldfluss aus der operativen Gebarung	0,00	0,00	370 600,00	0,00	0,00	0,00	0,00	370 600,00
	6/381030+829910 Sonstige Erträge			370 600,00					370 600,00
	Bedarfszuweisungen/KTZ	0,00	0,00	0,00	0,00	0,00	0,00	0,00	0,00
	Haushaltsrücklagen/Zahlungsmittelreserven	0,00	0,00	0,00	0,00	0,00	0,00	0,00	0,00
	Sonstige Kapitaltransfers und Subventionen	0,00	0,00	0,00	0,00	0,00	0,00	0,00	0,00
	Darlehen	0,00	0,00	0,00	0,00	0,00	0,00	0,00	0,00
	Finanzierungsleasing	0,00	0,00	0,00	0,00	0,00	0,00	0,00	0,00
	Veräußerung langfristiges Vermögen und sonstiges	0,00	0,00	0,00	0,00	0,00	0,00	0,00	0,00
<b>Finanzierungsergebnis 1000009</b>		<b>0,00</b>	<b>0,00</b>	<b>0,00</b>	<b>0,00</b>	<b>0,00</b>	<b>0,00</b>	<b>0,00</b>	<b>0,00</b>
	<i>inklusive Vorjahre (gerundet)</i>		<b>0,00</b>	<b>0,00</b>	<b>0,00</b>	<b>0,00</b>	<b>0,00</b>	<b>0,00</b>	

Vorhaben	Vorhabensbezeichnung	RA Vorjahre	VA 2021	VA 2022	Plan 2023	Plan 2024	Plan 2025	Plan 2026	Plan Gesamt (gerundet)
Konto	Bezeichnung								
<b>1000012</b>	<b>Gewässerbau (2010 bis 2099)</b>								
	<b>Auszahlungen - Investitionen - Mittelverwendung</b>	<b>0,00</b>	<b>50 000,00</b>	<b>5 000,00</b>	<b>3 000,00</b>	<b>3 000,00</b>	<b>50 000,00</b>	<b>500 000,00</b>	<b>611 000,00</b>
	<b>Anschaffungs- oder Herstellungskosten</b>	<b>0,00</b>	<b>50 000,00</b>	<b>5 000,00</b>	<b>3 000,00</b>	<b>3 000,00</b>	<b>50 000,00</b>	<b>500 000,00</b>	<b>611 000,00</b>
	5/639000-004000 Wehranlage		50 000,00	5 000,00	3 000,00	3 000,00	50 000,00	500 000,00	611 000,00
	<b>Einzahlungen - Finanzierung - Mittelherkunft</b>	<b>0,00</b>	<b>50 000,00</b>	<b>5 000,00</b>	<b>3 000,00</b>	<b>3 000,00</b>	<b>50 000,00</b>	<b>500 000,00</b>	<b>611 000,00</b>
	<b>Mittel aus Geldfluss aus der operativen Gebarung</b>	<b>0,00</b>	<b>50 000,00</b>	<b>5 000,00</b>	<b>3 000,00</b>	<b>3 000,00</b>	<b>50 000,00</b>	<b>500 000,00</b>	<b>611 000,00</b>
	6/639000+829910 Sonstige Erträge				3 000,00	3 000,00	50 000,00	500 000,00	556 000,00
	6/639000+829961 Zuführung Ist-Überschuss aus Vorhaben		50 000,00	5 000,00					55 000,00
	<b>Bedarfszuweisungen/KTZ</b>	<b>0,00</b>	<b>0,00</b>	<b>0,00</b>	<b>0,00</b>	<b>0,00</b>	<b>0,00</b>	<b>0,00</b>	<b>0,00</b>
	<b>Haushaltsrücklagen/Zahlungsmittelreserven</b>	<b>0,00</b>	<b>0,00</b>	<b>0,00</b>	<b>0,00</b>	<b>0,00</b>	<b>0,00</b>	<b>0,00</b>	<b>0,00</b>
	<b>Sonstige Kapitaltransfers und Subventionen</b>	<b>0,00</b>	<b>0,00</b>	<b>0,00</b>	<b>0,00</b>	<b>0,00</b>	<b>0,00</b>	<b>0,00</b>	<b>0,00</b>
	<b>Darlehen</b>	<b>0,00</b>	<b>0,00</b>	<b>0,00</b>	<b>0,00</b>	<b>0,00</b>	<b>0,00</b>	<b>0,00</b>	<b>0,00</b>
	<b>Finanzierungsleasing</b>	<b>0,00</b>	<b>0,00</b>	<b>0,00</b>	<b>0,00</b>	<b>0,00</b>	<b>0,00</b>	<b>0,00</b>	<b>0,00</b>
	<b>Veräußerung langfristiges Vermögen und sonstiges</b>	<b>0,00</b>	<b>0,00</b>	<b>0,00</b>	<b>0,00</b>	<b>0,00</b>	<b>0,00</b>	<b>0,00</b>	<b>0,00</b>
<b>Finanzierungsergebnis 1000012</b>		<b>0,00</b>	<b>0,00</b>	<b>0,00</b>	<b>0,00</b>	<b>0,00</b>	<b>0,00</b>	<b>0,00</b>	<b>0,00</b>
	<i>inklusive Vorjahre (gerundet)</i>		<b>0,00</b>	<b>0,00</b>	<b>0,00</b>	<b>0,00</b>	<b>0,00</b>	<b>0,00</b>	

Vorhaben	Vorhabensbezeichnung	RA Vorjahre	VA 2021	VA 2022	Plan 2023	Plan 2024	Plan 2025	Plan 2026	Plan Gesamt (gerundet)
Konto	Bezeichnung								
<b>1000013</b>	<b>Wohn- und Geschäftsgebäude (2010 bis 2025)</b>								
	<b>Auszahlungen - Investitionen - Mittelverwendung</b>	<b>0,00</b>	<b>400 000,00</b>	<b>0,00</b>	<b>630 000,00</b>	<b>630 000,00</b>	<b>0,00</b>	<b>0,00</b>	<b>1 660 000,00</b>
	<b>Anschaffungs- oder Herstellungskosten</b>	<b>0,00</b>	<b>400 000,00</b>	<b>0,00</b>	<b>630 000,00</b>	<b>630 000,00</b>	<b>0,00</b>	<b>0,00</b>	<b>1 660 000,00</b>
	5/853000-010000 San. Lax./Park.		400 000,00		630 000,00	630 000,00			1 660 000,00
	<b>Einzahlungen - Finanzierung - Mittelherkunft</b>	<b>0,00</b>	<b>400 000,00</b>	<b>0,00</b>	<b>630 000,00</b>	<b>630 000,00</b>	<b>0,00</b>	<b>0,00</b>	<b>1 660 000,00</b>
	<b>Mittel aus Geldfluss aus der operativen Gebarung</b>	<b>0,00</b>	<b>0,00</b>	<b>0,00</b>	<b>630 000,00</b>	<b>630 000,00</b>	<b>0,00</b>	<b>0,00</b>	<b>1 260 000,00</b>
	6/853000+829910 Sonstige Erträge				630 000,00	630 000,00			1 260 000,00
	<b>Bedarfszuweisungen/KTZ</b>	<b>0,00</b>	<b>0,00</b>	<b>0,00</b>	<b>0,00</b>	<b>0,00</b>	<b>0,00</b>	<b>0,00</b>	<b>0,00</b>
	<b>Haushaltsrücklagen/Zahlungsmittelreserven</b>	<b>0,00</b>	<b>0,00</b>	<b>0,00</b>	<b>0,00</b>	<b>0,00</b>	<b>0,00</b>	<b>0,00</b>	<b>0,00</b>
	<b>Sonstige Kapitaltransfers und Subventionen</b>	<b>0,00</b>	<b>0,00</b>	<b>0,00</b>	<b>0,00</b>	<b>0,00</b>	<b>0,00</b>	<b>0,00</b>	<b>0,00</b>
	<b>Darlehen</b>	<b>0,00</b>	<b>400 000,00</b>	<b>0,00</b>	<b>0,00</b>	<b>0,00</b>	<b>0,00</b>	<b>0,00</b>	<b>400 000,00</b>
	5513/11 2021 Sanierung Tiefgarage Laxenburgerstr./Parkstr.		400 000,00						400 000,00
	<b>Finanzierungsleasing</b>	<b>0,00</b>	<b>0,00</b>	<b>0,00</b>	<b>0,00</b>	<b>0,00</b>	<b>0,00</b>	<b>0,00</b>	<b>0,00</b>
	<b>Veräußerung langfristiges Vermögen und sonstiges</b>	<b>0,00</b>	<b>0,00</b>	<b>0,00</b>	<b>0,00</b>	<b>0,00</b>	<b>0,00</b>	<b>0,00</b>	<b>0,00</b>
<b>Finanzierungsergebnis 1000013</b>		<b>0,00</b>	<b>0,00</b>	<b>0,00</b>	<b>0,00</b>	<b>0,00</b>	<b>0,00</b>	<b>0,00</b>	<b>0,00</b>
	<i>inklusive Vorjahre (gerundet)</i>		<b>0,00</b>	<b>0,00</b>	<b>0,00</b>	<b>0,00</b>	<b>0,00</b>	<b>0,00</b>	



Vorhaben	Vorhabensbezeichnung	RA Vorjahre	VA 2021	VA 2022	Plan 2023	Plan 2024	Plan 2025	Plan 2026	Plan Gesamt (gerundet)
Konto	Bezeichnung								
<b>1000015</b>	<b>Gesundheit (2010 bis 2023)</b>								
	<b>Auszahlungen - Investitionen - Mittelverwendung</b>	<b>3 016,13</b>	<b>0,00</b>	<b>0,00</b>	<b>0,00</b>	<b>0,00</b>	<b>0,00</b>	<b>0,00</b>	<b>3 000,00</b>
	<b>Anschaffungs- oder Herstellungskosten</b>	<b>3 016,13</b>	<b>0,00</b>	<b>0,00</b>	<b>0,00</b>	<b>0,00</b>	<b>0,00</b>	<b>0,00</b>	<b>3 000,00</b>
	5/579000-010000 Inhalatorium	3 016,13							3 000,00
	<b>Einzahlungen - Finanzierung - Mittelherkunft</b>	<b>3 016,13</b>	<b>0,00</b>	<b>0,00</b>	<b>0,00</b>	<b>0,00</b>	<b>0,00</b>	<b>0,00</b>	<b>3 000,00</b>
	<b>Mittel aus Geldfluss aus der operativen Gebarung</b>	<b>3 016,13</b>	<b>0,00</b>	<b>0,00</b>	<b>0,00</b>	<b>0,00</b>	<b>0,00</b>	<b>0,00</b>	<b>3 000,00</b>
	6/579000+829960 Sonstige Einnahmen - Übernahme 2019	3 016,13							3 000,00
	<b>Bedarfszuweisungen/KTZ</b>	<b>0,00</b>	<b>0,00</b>	<b>0,00</b>	<b>0,00</b>	<b>0,00</b>	<b>0,00</b>	<b>0,00</b>	<b>0,00</b>
	<b>Haushaltsrücklagen/Zahlungsmittelreserven</b>	<b>0,00</b>	<b>0,00</b>	<b>0,00</b>	<b>0,00</b>	<b>0,00</b>	<b>0,00</b>	<b>0,00</b>	<b>0,00</b>
	<b>Sonstige Kapitaltransfers und Subventionen</b>	<b>0,00</b>	<b>0,00</b>	<b>0,00</b>	<b>0,00</b>	<b>0,00</b>	<b>0,00</b>	<b>0,00</b>	<b>0,00</b>
	<b>Darlehen</b>	<b>0,00</b>	<b>0,00</b>	<b>0,00</b>	<b>0,00</b>	<b>0,00</b>	<b>0,00</b>	<b>0,00</b>	<b>0,00</b>
	<b>Finanzierungsleasing</b>	<b>0,00</b>	<b>0,00</b>	<b>0,00</b>	<b>0,00</b>	<b>0,00</b>	<b>0,00</b>	<b>0,00</b>	<b>0,00</b>
	<b>Veräußerung langfristiges Vermögen und sonstiges</b>	<b>0,00</b>	<b>0,00</b>	<b>0,00</b>	<b>0,00</b>	<b>0,00</b>	<b>0,00</b>	<b>0,00</b>	<b>0,00</b>
<b>Finanzierungsergebnis 1000015</b>		<b>0,00</b>	<b>0,00</b>	<b>0,00</b>	<b>0,00</b>	<b>0,00</b>	<b>0,00</b>	<b>0,00</b>	<b>0,00</b>
	<i>inklusive Vorjahre (gerundet)</i>		<b>0,00</b>	<b>0,00</b>	<b>0,00</b>	<b>0,00</b>	<b>0,00</b>	<b>0,00</b>	

Vorhaben	Vorhabensbezeichnung	RA Vorjahre	VA 2021	VA 2022	Plan 2023	Plan 2024	Plan 2025	Plan 2026	Plan Gesamt (gerundet)
Konto	Bezeichnung								
<b>1000017</b>	<b>Lärmschutz (2010 bis 2025)</b>								
	<b>Auszahlungen - Investitionen - Mittelverwendung</b>	<b>6 669,72</b>	<b>993 300,00</b>	<b>200 000,00</b>	<b>0,00</b>	<b>0,00</b>	<b>0,00</b>	<b>0,00</b>	<b>1 200 000,00</b>
	<b>Anschaffungs- oder Herstellungskosten</b>	<b>6 669,72</b>	<b>993 300,00</b>	<b>200 000,00</b>	<b>0,00</b>	<b>0,00</b>	<b>0,00</b>	<b>0,00</b>	<b>1 200 000,00</b>
5/523000-005000	Anlagen zu Straßenbauten	6 669,72	993 300,00	200 000,00					1 200 000,00
	<b>Einzahlungen - Finanzierung - Mittelherkunft</b>	<b>250 000,00</b>	<b>750 000,00</b>	<b>200 000,00</b>	<b>0,00</b>	<b>0,00</b>	<b>0,00</b>	<b>0,00</b>	<b>1 200 000,00</b>
	<b>Mittel aus Geldfluss aus der operativen Gebarung</b>	<b>0,00</b>	<b>0,00</b>	<b>200 000,00</b>	<b>0,00</b>	<b>0,00</b>	<b>0,00</b>	<b>0,00</b>	<b>200 000,00</b>
6/523000+829910	Sonstige Erträge			200 000,00					200 000,00
	<b>Bedarfszuweisungen/KTZ</b>	<b>0,00</b>	<b>0,00</b>	<b>0,00</b>	<b>0,00</b>	<b>0,00</b>	<b>0,00</b>	<b>0,00</b>	<b>0,00</b>
	<b>Haushaltsrücklagen/Zahlungsmittelreserven</b>	<b>0,00</b>	<b>0,00</b>	<b>0,00</b>	<b>0,00</b>	<b>0,00</b>	<b>0,00</b>	<b>0,00</b>	<b>0,00</b>
	<b>Sonstige Kapitaltransfers und Subventionen</b>	<b>0,00</b>	<b>0,00</b>	<b>0,00</b>	<b>0,00</b>	<b>0,00</b>	<b>0,00</b>	<b>0,00</b>	<b>0,00</b>
	<b>Darlehen</b>	<b>250 000,00</b>	<b>750 000,00</b>	<b>0,00</b>	<b>0,00</b>	<b>0,00</b>	<b>0,00</b>	<b>0,00</b>	<b>1 000 000,00</b>
10007/4	2020 Lärmschutz	250 000,00							250 000,00
5513/9	2021 Lärmschutz		750 000,00						750 000,00
	<b>Finanzierungsleasing</b>	<b>0,00</b>	<b>0,00</b>	<b>0,00</b>	<b>0,00</b>	<b>0,00</b>	<b>0,00</b>	<b>0,00</b>	<b>0,00</b>
	<b>Veräußerung langfristiges Vermögen und sonstiges</b>	<b>0,00</b>	<b>0,00</b>	<b>0,00</b>	<b>0,00</b>	<b>0,00</b>	<b>0,00</b>	<b>0,00</b>	<b>0,00</b>
<b>Finanzierungsergebnis 1000017</b>		<b>243 330,28</b>	<b>-243 300,00</b>	<b>0,00</b>	<b>0,00</b>	<b>0,00</b>	<b>0,00</b>	<b>0,00</b>	<b>0,00</b>
	<i>inklusive Vorjahre (gerundet)</i>		<b>0,00</b>	<b>0,00</b>	<b>0,00</b>	<b>0,00</b>	<b>0,00</b>	<b>0,00</b>	

Vorhaben	Vorhabensbezeichnung	RA Vorjahre	VA 2021	VA 2022	Plan 2023	Plan 2024	Plan 2025	Plan 2026	Plan Gesamt (gerundet)
Konto	Bezeichnung								
<b>1000020</b>	<b>Alllastensanierung (2010 bis 2099)</b>								
	<b>Auszahlungen - Investitionen - Mittelverwendung</b>	<b>245 304,11</b>	<b>364 500,00</b>	<b>207 000,00</b>	<b>191 500,00</b>	<b>191 500,00</b>	<b>191 500,00</b>	<b>191 500,00</b>	<b>1 582 800,00</b>
	<b>Anschaffungs- oder Herstellungskosten</b>	<b>245 304,11</b>	<b>364 500,00</b>	<b>207 000,00</b>	<b>191 500,00</b>	<b>191 500,00</b>	<b>191 500,00</b>	<b>191 500,00</b>	<b>1 582 800,00</b>
	5/852100-729961 Zuführung Ist-Ü zu Vorhaben		144 500,00						144 500,00
	5/852100-755000 Sanierungskosten	245 304,11	220 000,00	207 000,00	191 500,00	191 500,00	191 500,00	191 500,00	1 438 300,00
	<b>Einzahlungen - Finanzierung - Mittelherkunft</b>	<b>406 348,33</b>	<b>203 500,00</b>	<b>207 000,00</b>	<b>191 500,00</b>	<b>191 500,00</b>	<b>191 500,00</b>	<b>191 500,00</b>	<b>1 582 800,00</b>
	<b>Mittel aus Geldfluss aus der operativen Gebarung</b>	<b>195 379,33</b>	<b>0,00</b>	<b>15 500,00</b>	<b>14 400,00</b>	<b>14 400,00</b>	<b>14 400,00</b>	<b>14 400,00</b>	<b>268 500,00</b>
	6/852100+829910 Sonstige Erträge			15 500,00	14 400,00	14 400,00	14 400,00	14 400,00	73 100,00
	6/852100+829960 Ist-Überschuss	195 379,33							195 400,00
	<b>Bedarfszuweisungen/KTZ</b>	<b>0,00</b>	<b>0,00</b>	<b>0,00</b>	<b>0,00</b>	<b>0,00</b>	<b>0,00</b>	<b>0,00</b>	<b>0,00</b>
	<b>Haushaltsrücklagen/Zahlungsmittelreserven</b>	<b>0,00</b>	<b>0,00</b>	<b>0,00</b>	<b>0,00</b>	<b>0,00</b>	<b>0,00</b>	<b>0,00</b>	<b>0,00</b>
	<b>Sonstige Kapitaltransfers und Subventionen</b>	<b>210 969,00</b>	<b>203 500,00</b>	<b>191 500,00</b>	<b>177 100,00</b>	<b>177 100,00</b>	<b>177 100,00</b>	<b>177 100,00</b>	<b>1 314 400,00</b>
	6/852100+863000 Förderung Kommunalkredit	210 969,00	176 000,00	165 600,00	153 200,00	153 200,00	153 200,00	153 200,00	1 165 400,00
	6/852100+864100 Kostenersatz Universale		27 500,00	25 900,00	23 900,00	23 900,00	23 900,00	23 900,00	149 000,00
	<b>Darlehen</b>	<b>0,00</b>	<b>0,00</b>	<b>0,00</b>	<b>0,00</b>	<b>0,00</b>	<b>0,00</b>	<b>0,00</b>	<b>0,00</b>
	<b>Finanzierungsleasing</b>	<b>0,00</b>	<b>0,00</b>	<b>0,00</b>	<b>0,00</b>	<b>0,00</b>	<b>0,00</b>	<b>0,00</b>	<b>0,00</b>
	<b>Veräußerung langfristiges Vermögen und sonstiges</b>	<b>0,00</b>	<b>0,00</b>	<b>0,00</b>	<b>0,00</b>	<b>0,00</b>	<b>0,00</b>	<b>0,00</b>	<b>0,00</b>
<b>Finanzierungsergebnis 1000020</b>		<b>161 044,22</b>	<b>-161 000,00</b>	<b>0,00</b>	<b>0,00</b>	<b>0,00</b>	<b>0,00</b>	<b>0,00</b>	<b>0,00</b>
	<i>inklusive Vorjahre (gerundet)</i>		<b>0,00</b>	<b>0,00</b>	<b>0,00</b>	<b>0,00</b>	<b>0,00</b>	<b>0,00</b>	

Vorhaben	Vorhabensbezeichnung	RA Vorjahre	VA 2021	VA 2022	Plan 2023	Plan 2024	Plan 2025	Plan 2026	Plan Gesamt (gerundet)
Konto	Bezeichnung								
<b>1000022</b>	<b>Förd.d.Brandbekämpf.u.-verhütung (2010 bis 2022)</b>								
	<b>Auszahlungen - Investitionen - Mittelverwendung</b>	<b>300 000,00</b>	<b>400 000,00</b>	<b>400 000,00</b>	<b>0,00</b>	<b>0,00</b>	<b>0,00</b>	<b>0,00</b>	<b>1 100 000,00</b>
	<b>Anschaffungs- oder Herstellungskosten</b>	<b>300 000,00</b>	<b>400 000,00</b>	<b>400 000,00</b>	<b>0,00</b>	<b>0,00</b>	<b>0,00</b>	<b>0,00</b>	<b>1 100 000,00</b>
5/164000-040000	Hilfeleistungsfahrzeug HLF 4	300 000,00	400 000,00	400 000,00					1 100 000,00
	<b>Einzahlungen - Finanzierung - Mittelherkunft</b>	<b>300 000,00</b>	<b>400 000,00</b>	<b>400 000,00</b>	<b>0,00</b>	<b>0,00</b>	<b>0,00</b>	<b>0,00</b>	<b>1 100 000,00</b>
	<b>Mittel aus Geldfluss aus der operativen Gebarung</b>	<b>245 000,00</b>	<b>86 600,00</b>	<b>26 600,00</b>	<b>0,00</b>	<b>0,00</b>	<b>0,00</b>	<b>0,00</b>	<b>358 200,00</b>
6/164000+040000	Verkauf von Fahrzeugen		60 000,00						60 000,00
6/164000+829960	Sonstige Einnahmen - Übernahme 2019	245 000,00							245 000,00
6/164000+829961	Zuführung Ist-Überschuss aus Vorhaben		26 600,00	26 600,00					53 200,00
	<b>Bedarfszuweisungen/KTZ</b>	<b>55 000,00</b>	<b>196 500,00</b>	<b>196 500,00</b>	<b>0,00</b>	<b>0,00</b>	<b>0,00</b>	<b>0,00</b>	<b>448 000,00</b>
6/164000+301000	Kapitaltransfers von Ländern, Landesfonds und Landeskammern			196 500,00					196 500,00
6/164000+871000	Landesbeitrag	55 000,00	196 500,00						251 500,00
	<b>Haushaltsrücklagen/Zahlungsmittelreserven</b>	<b>0,00</b>	<b>0,00</b>	<b>0,00</b>	<b>0,00</b>	<b>0,00</b>	<b>0,00</b>	<b>0,00</b>	<b>0,00</b>
	<b>Sonstige Kapitaltransfers und Subventionen</b>	<b>0,00</b>	<b>0,00</b>	<b>0,00</b>	<b>0,00</b>	<b>0,00</b>	<b>0,00</b>	<b>0,00</b>	<b>0,00</b>
	<b>Darlehen</b>	<b>0,00</b>	<b>116 900,00</b>	<b>116 900,00</b>	<b>0,00</b>	<b>0,00</b>	<b>0,00</b>	<b>0,00</b>	<b>233 800,00</b>
5513/16	2021 Freiwillige Feuerwehr HLF 4		116 900,00	116 900,00					233 800,00
	<b>Finanzierungsleasing</b>	<b>0,00</b>	<b>0,00</b>	<b>0,00</b>	<b>0,00</b>	<b>0,00</b>	<b>0,00</b>	<b>0,00</b>	<b>0,00</b>
	<b>Veräußerung langfristiges Vermögen und sonstiges</b>	<b>0,00</b>	<b>0,00</b>	<b>60 000,00</b>	<b>0,00</b>	<b>0,00</b>	<b>0,00</b>	<b>0,00</b>	<b>60 000,00</b>
6/164000+803100	Veräußerungen von technischen Anlagen, Fahrzeugen und Maschinen			60 000,00					60 000,00
<b>Finanzierungsergebnis 1000022</b>		<b>0,00</b>	<b>0,00</b>	<b>0,00</b>	<b>0,00</b>	<b>0,00</b>	<b>0,00</b>	<b>0,00</b>	<b>0,00</b>
	<i>inklusive Vorjahre (gerundet)</i>		<b>0,00</b>	<b>0,00</b>	<b>0,00</b>	<b>0,00</b>	<b>0,00</b>	<b>0,00</b>	

Vorhaben	Vorhabensbezeichnung	RA Vorjahre	VA 2021	VA 2022	Plan 2023	Plan 2024	Plan 2025	Plan 2026	Plan Gesamt (gerundet)
Konto	Bezeichnung								
<b>1000023</b>	<b>Sportbetrieb (2010 bis 2023)</b>								
	<b>Auszahlungen - Investitionen - Mittelverwendung</b>	<b>1 092 475,44</b>	<b>2 195 000,00</b>	<b>3 000 000,00</b>	<b>0,00</b>	<b>0,00</b>	<b>0,00</b>	<b>0,00</b>	<b>6 287 500,00</b>
	<b>Anschaffungs- oder Herstellungskosten</b>	<b>1 092 475,44</b>	<b>2 195 000,00</b>	<b>3 000 000,00</b>	<b>0,00</b>	<b>0,00</b>	<b>0,00</b>	<b>0,00</b>	<b>6 287 500,00</b>
	5/263000-006000 San. Hockeyplatz	299 544,67							299 500,00
	5/263000-010000 Stufenweise Sanierung Sporthalle	792 930,77	2 195 000,00	3 000 000,00					5 987 900,00
	<b>Einzahlungen - Finanzierung - Mittelherkunft</b>	<b>1 395 800,00</b>	<b>1 891 700,00</b>	<b>3 000 000,00</b>	<b>0,00</b>	<b>0,00</b>	<b>0,00</b>	<b>0,00</b>	<b>6 287 500,00</b>
	<b>Mittel aus Geldfluss aus der operativen Gebarung</b>	<b>170 800,00</b>	<b>772 800,00</b>	<b>0,00</b>	<b>0,00</b>	<b>0,00</b>	<b>0,00</b>	<b>0,00</b>	<b>943 600,00</b>
	6/263000+829910 Sonstige Erträge		772 800,00						772 800,00
	6/263000+829960 Ist-Überschuss	170 800,00							170 800,00
	<b>Bedarfszuweisungen/KTZ</b>	<b>0,00</b>	<b>40 000,00</b>	<b>0,00</b>	<b>0,00</b>	<b>0,00</b>	<b>0,00</b>	<b>0,00</b>	<b>40 000,00</b>
	6/263000+871000 Landesbeitrag		40 000,00						40 000,00
	<b>Haushaltsrücklagen/Zahlungsmittelreserven</b>	<b>0,00</b>	<b>0,00</b>	<b>0,00</b>	<b>0,00</b>	<b>0,00</b>	<b>0,00</b>	<b>0,00</b>	<b>0,00</b>
	<b>Sonstige Kapitaltransfers und Subventionen</b>	<b>70 000,00</b>	<b>10 000,00</b>	<b>0,00</b>	<b>0,00</b>	<b>0,00</b>	<b>0,00</b>	<b>0,00</b>	<b>80 000,00</b>
	6/263000+307000 Förderungen San. Hockeyplatz	70 000,00	10 000,00						80 000,00
	<b>Darlehen</b>	<b>1 155 000,00</b>	<b>1 068 900,00</b>	<b>3 000 000,00</b>	<b>0,00</b>	<b>0,00</b>	<b>0,00</b>	<b>0,00</b>	<b>5 223 900,00</b>
	5513/7 2020 Sanierung Sporthalle	1 155 000,00							1 155 000,00
	5513/10 2021 Sanierung Sporthalle		1 068 900,00						1 068 900,00
	10514/46 2022 Sanierung Sporthalle			3 000 000,00					3 000 000,00
	<b>Finanzierungsleasing</b>	<b>0,00</b>	<b>0,00</b>	<b>0,00</b>	<b>0,00</b>	<b>0,00</b>	<b>0,00</b>	<b>0,00</b>	<b>0,00</b>
	<b>Veräußerung langfristiges Vermögen und sonstiges</b>	<b>0,00</b>	<b>0,00</b>	<b>0,00</b>	<b>0,00</b>	<b>0,00</b>	<b>0,00</b>	<b>0,00</b>	<b>0,00</b>
<b>Finanzierungsergebnis 1000023</b>		<b>303 324,56</b>	<b>-303 300,00</b>	<b>0,00</b>	<b>0,00</b>	<b>0,00</b>	<b>0,00</b>	<b>0,00</b>	<b>0,00</b>
	<i>inklusive Vorjahre (gerundet)</i>		<b>0,00</b>	<b>0,00</b>	<b>0,00</b>	<b>0,00</b>	<b>0,00</b>	<b>0,00</b>	

Vorhaben	Vorhabensbezeichnung	RA Vorjahre	VA 2021	VA 2022	Plan 2023	Plan 2024	Plan 2025	Plan 2026	Plan Gesamt (gerundet)
Konto	Bezeichnung								
<b>1000024</b>	<b>Ankauf von Grundstücken (2010 bis 2099)</b>								
	<b>Auszahlungen - Investitionen - Mittelverwendung</b>	<b>1 242 421,13</b>	<b>0,00</b>	<b>290 000,00</b>	<b>0,00</b>	<b>0,00</b>	<b>0,00</b>	<b>0,00</b>	<b>1 532 400,00</b>
	<b>Anschaffungs- oder Herstellungskosten</b>	<b>1 242 421,13</b>	<b>0,00</b>	<b>290 000,00</b>	<b>0,00</b>	<b>0,00</b>	<b>0,00</b>	<b>0,00</b>	<b>1 532 400,00</b>
5/840000-000000	Bebaute Grundstücke	1 184 000,00		290 000,00					1 474 000,00
5/840000-001000	Unbebaute Grundstücke	58 421,13							58 400,00
	<b>Einzahlungen - Finanzierung - Mittelherkunft</b>	<b>1 242 421,13</b>	<b>283 400,00</b>	<b>6 600,00</b>	<b>0,00</b>	<b>0,00</b>	<b>0,00</b>	<b>0,00</b>	<b>1 532 400,00</b>
	<b>Mittel aus Geldfluss aus der operativen Gebarung</b>	<b>58 421,13</b>	<b>0,00</b>	<b>6 600,00</b>	<b>0,00</b>	<b>0,00</b>	<b>0,00</b>	<b>0,00</b>	<b>65 000,00</b>
6/840000+829910	Sonstige Erträge			6 600,00					6 600,00
6/840000+829960	Sonstige Einnahmen - Übernahme 2019	58 421,13							58 400,00
	<b>Bedarfszuweisungen/KTZ</b>	<b>0,00</b>	<b>0,00</b>	<b>0,00</b>	<b>0,00</b>	<b>0,00</b>	<b>0,00</b>	<b>0,00</b>	<b>0,00</b>
	<b>Haushaltsrücklagen/Zahlungsmittelreserven</b>	<b>0,00</b>	<b>0,00</b>	<b>0,00</b>	<b>0,00</b>	<b>0,00</b>	<b>0,00</b>	<b>0,00</b>	<b>0,00</b>
	<b>Sonstige Kapitaltransfers und Subventionen</b>	<b>0,00</b>	<b>0,00</b>	<b>0,00</b>	<b>0,00</b>	<b>0,00</b>	<b>0,00</b>	<b>0,00</b>	<b>0,00</b>
	<b>Darlehen</b>	<b>1 184 000,00</b>	<b>0,00</b>	<b>0,00</b>	<b>0,00</b>	<b>0,00</b>	<b>0,00</b>	<b>0,00</b>	<b>1 184 000,00</b>
5513/8	2020 Grundankäufe	1 184 000,00							1 184 000,00
	<b>Finanzierungsleasing</b>	<b>0,00</b>	<b>0,00</b>	<b>0,00</b>	<b>0,00</b>	<b>0,00</b>	<b>0,00</b>	<b>0,00</b>	<b>0,00</b>
	<b>Veräußerung langfristiges Vermögen und sonstiges</b>	<b>0,00</b>	<b>0,00</b>	<b>0,00</b>	<b>0,00</b>	<b>0,00</b>	<b>0,00</b>	<b>0,00</b>	<b>0,00</b>
	<b>Korrektur Einzahlungen VA 2021</b>	<b>0,00</b>	<b>283 400,00</b>	<b>0,00</b>	<b>0,00</b>	<b>0,00</b>	<b>0,00</b>	<b>0,00</b>	<b>283 400,00</b>
<b>Finanzierungsergebnis 1000024</b>		<b>0,00</b>	<b>283 400,00</b>	<b>-283 400,00</b>	<b>0,00</b>	<b>0,00</b>	<b>0,00</b>	<b>0,00</b>	<b>0,00</b>
	<i>inklusive Vorjahre (gerundet)</i>		<b>283 400,00</b>	<b>0,00</b>	<b>0,00</b>	<b>0,00</b>	<b>0,00</b>	<b>0,00</b>	

Vorhaben	Vorhabensbezeichnung	RA Vorjahre	VA 2021	VA 2022	Plan 2023	Plan 2024	Plan 2025	Plan 2026	Plan Gesamt (gerundet)
Konto	Bezeichnung								
<b>1000026</b>	<b>Tribüne (2010 bis 2023)</b>								
Auszahlungen - Investitionen - Mittelverwendung		0,00	0,00	120 000,00	0,00	0,00	0,00	0,00	120 000,00
Anschaffungs- oder Herstellungskosten		0,00	0,00	120 000,00	0,00	0,00	0,00	0,00	120 000,00
5/263020-010000	Gebäude und Bauten			120 000,00					120 000,00
Einzahlungen - Finanzierung - Mittelherkunft		0,00	0,00	120 000,00	0,00	0,00	0,00	0,00	120 000,00
Mittel aus Geldfluss aus der operativen Gebarung		0,00	0,00	120 000,00	0,00	0,00	0,00	0,00	120 000,00
6/263020+829910	Sonstige Erträge			120 000,00					120 000,00
Bedarfszuweisungen/KTZ		0,00	0,00	0,00	0,00	0,00	0,00	0,00	0,00
Haushaltsrücklagen/Zahlungsmittelreserven		0,00	0,00	0,00	0,00	0,00	0,00	0,00	0,00
Sonstige Kapitaltransfers und Subventionen		0,00	0,00	0,00	0,00	0,00	0,00	0,00	0,00
Darlehen		0,00	0,00	0,00	0,00	0,00	0,00	0,00	0,00
Finanzierungsleasing		0,00	0,00	0,00	0,00	0,00	0,00	0,00	0,00
Veräußerung langfristiges Vermögen und sonstiges		0,00	0,00	0,00	0,00	0,00	0,00	0,00	0,00
<b>Finanzierungsergebnis 1000026</b>		<b>0,00</b>	<b>0,00</b>	<b>0,00</b>	<b>0,00</b>	<b>0,00</b>	<b>0,00</b>	<b>0,00</b>	<b>0,00</b>
	<i>inklusive Vorjahre (gerundet)</i>		<b>0,00</b>	<b>0,00</b>	<b>0,00</b>	<b>0,00</b>	<b>0,00</b>	<b>0,00</b>	

Vorhaben	Vorhabensbezeichnung	RA Vorjahre	VA 2021	VA 2022	Plan 2023	Plan 2024	Plan 2025	Plan 2026	Plan Gesamt (gerundet)
Konto	Bezeichnung								
<b>1000028</b>	<b>Wirtschaftshof (2010 bis 2025)</b>								
	<b>Auszahlungen - Investitionen - Mittelverwendung</b>	<b>507 952,54</b>	<b>663 000,00</b>	<b>0,00</b>	<b>0,00</b>	<b>0,00</b>	<b>0,00</b>	<b>0,00</b>	<b>1 171 000,00</b>
	<b>    Anschaffungs- oder Herstellungskosten</b>	<b>507 952,54</b>	<b>663 000,00</b>	<b>0,00</b>	<b>0,00</b>	<b>0,00</b>	<b>0,00</b>	<b>0,00</b>	<b>1 171 000,00</b>
	5/820000-040000    Fahrzeuge	507 952,54	663 000,00						1 171 000,00
	<b>Einzahlungen - Finanzierung - Mittelherkunft</b>	<b>507 952,54</b>	<b>663 000,00</b>	<b>0,00</b>	<b>0,00</b>	<b>0,00</b>	<b>0,00</b>	<b>0,00</b>	<b>1 171 000,00</b>
	<b>    Mittel aus Geldfluss aus der operativen Gebarung</b>	<b>507 952,54</b>	<b>663 000,00</b>	<b>0,00</b>	<b>0,00</b>	<b>0,00</b>	<b>0,00</b>	<b>0,00</b>	<b>1 171 000,00</b>
	6/820000+040000    Fahrzeuge		20 800,00						20 800,00
	6/820000+829910    Sonstige Erträge		138 400,00						138 400,00
	6/820000+829960    Sonstige Einnahmen - Übernahme 2019	507 952,54							508 000,00
	6/820000+829961    Zuführung Ist-Überschuss aus Vorhaben		503 800,00						503 800,00
	<b>Bedarfszuweisungen/KTZ</b>	<b>0,00</b>	<b>0,00</b>	<b>0,00</b>	<b>0,00</b>	<b>0,00</b>	<b>0,00</b>	<b>0,00</b>	<b>0,00</b>
	<b>Haushaltsrücklagen/Zahlungsmittelreserven</b>	<b>0,00</b>	<b>0,00</b>	<b>0,00</b>	<b>0,00</b>	<b>0,00</b>	<b>0,00</b>	<b>0,00</b>	<b>0,00</b>
	<b>Sonstige Kapitaltransfers und Subventionen</b>	<b>0,00</b>	<b>0,00</b>	<b>0,00</b>	<b>0,00</b>	<b>0,00</b>	<b>0,00</b>	<b>0,00</b>	<b>0,00</b>
	<b>Darlehen</b>	<b>0,00</b>	<b>0,00</b>	<b>0,00</b>	<b>0,00</b>	<b>0,00</b>	<b>0,00</b>	<b>0,00</b>	<b>0,00</b>
	<b>Finanzierungsleasing</b>	<b>0,00</b>	<b>0,00</b>	<b>0,00</b>	<b>0,00</b>	<b>0,00</b>	<b>0,00</b>	<b>0,00</b>	<b>0,00</b>
	<b>Veräußerung langfristiges Vermögen und sonstiges</b>	<b>0,00</b>	<b>0,00</b>	<b>0,00</b>	<b>0,00</b>	<b>0,00</b>	<b>0,00</b>	<b>0,00</b>	<b>0,00</b>
<b>Finanzierungsergebnis 1000028</b>		<b>0,00</b>	<b>0,00</b>	<b>0,00</b>	<b>0,00</b>	<b>0,00</b>	<b>0,00</b>	<b>0,00</b>	<b>0,00</b>
	<i>inklusive Vorjahre (gerundet)</i>		<b>0,00</b>	<b>0,00</b>	<b>0,00</b>	<b>0,00</b>	<b>0,00</b>	<b>0,00</b>	



Vorhaben	Vorhabensbezeichnung	RA Vorjahre	VA 2021	VA 2022	Plan 2023	Plan 2024	Plan 2025	Plan 2026	Plan Gesamt (gerundet)
Konto	Bezeichnung								
<b>1000029</b>	<b>Untertunnelung B 17 (2010 bis 2099)</b>								
	<b>Auszahlungen - Investitionen - Mittelverwendung</b>	<b>1 222,20</b>	<b>30 000,00</b>	<b>30 000,00</b>	<b>30 000,00</b>	<b>30 000,00</b>	<b>30 000,00</b>	<b>30 000,00</b>	<b>181 200,00</b>
	<b>Anschaffungs- oder Herstellungskosten</b>	<b>1 222,20</b>	<b>30 000,00</b>	<b>30 000,00</b>	<b>30 000,00</b>	<b>30 000,00</b>	<b>30 000,00</b>	<b>30 000,00</b>	<b>181 200,00</b>
	5/610000-005000 Untertunnelung B17		30 000,00	30 000,00	30 000,00	30 000,00	30 000,00	30 000,00	180 000,00
	5/610000-050000 Planungskosten	1 222,20							1 200,00
	<b>Einzahlungen - Finanzierung - Mittelherkunft</b>	<b>1 222,20</b>	<b>30 000,00</b>	<b>30 000,00</b>	<b>30 000,00</b>	<b>30 000,00</b>	<b>30 000,00</b>	<b>30 000,00</b>	<b>181 200,00</b>
	<b>Mittel aus Geldfluss aus der operativen Gebarung</b>	<b>1 222,20</b>	<b>30 000,00</b>	<b>30 000,00</b>	<b>30 000,00</b>	<b>30 000,00</b>	<b>30 000,00</b>	<b>30 000,00</b>	<b>181 200,00</b>
	6/610000+829910 Sonstige Erträge			24 000,00	30 000,00	30 000,00	30 000,00	30 000,00	144 000,00
	6/610000+829960 Sonstige Einnahmen - Übernahme 2019	1 222,20							1 200,00
	6/610000+829961 Zuführung Ist-Überschuss aus Vorhaben		30 000,00	6 000,00					36 000,00
	<b>Bedarfszuweisungen/KTZ</b>	<b>0,00</b>	<b>0,00</b>	<b>0,00</b>	<b>0,00</b>	<b>0,00</b>	<b>0,00</b>	<b>0,00</b>	<b>0,00</b>
	<b>Haushaltsrücklagen/Zahlungsmittelreserven</b>	<b>0,00</b>	<b>0,00</b>	<b>0,00</b>	<b>0,00</b>	<b>0,00</b>	<b>0,00</b>	<b>0,00</b>	<b>0,00</b>
	<b>Sonstige Kapitaltransfers und Subventionen</b>	<b>0,00</b>	<b>0,00</b>	<b>0,00</b>	<b>0,00</b>	<b>0,00</b>	<b>0,00</b>	<b>0,00</b>	<b>0,00</b>
	<b>Darlehen</b>	<b>0,00</b>	<b>0,00</b>	<b>0,00</b>	<b>0,00</b>	<b>0,00</b>	<b>0,00</b>	<b>0,00</b>	<b>0,00</b>
	<b>Finanzierungsleasing</b>	<b>0,00</b>	<b>0,00</b>	<b>0,00</b>	<b>0,00</b>	<b>0,00</b>	<b>0,00</b>	<b>0,00</b>	<b>0,00</b>
	<b>Veräußerung langfristiges Vermögen und sonstiges</b>	<b>0,00</b>	<b>0,00</b>	<b>0,00</b>	<b>0,00</b>	<b>0,00</b>	<b>0,00</b>	<b>0,00</b>	<b>0,00</b>
<b>Finanzierungsergebnis 1000029</b>		<b>0,00</b>	<b>0,00</b>	<b>0,00</b>	<b>0,00</b>	<b>0,00</b>	<b>0,00</b>	<b>0,00</b>	<b>0,00</b>
	<i>inklusive Vorjahre (gerundet)</i>		<b>0,00</b>	<b>0,00</b>	<b>0,00</b>	<b>0,00</b>	<b>0,00</b>	<b>0,00</b>	

Vorhaben	Vorhabensbezeichnung	RA Vorjahre	VA 2021	VA 2022	Plan 2023	Plan 2024	Plan 2025	Plan 2026	Plan Gesamt (gerundet)
Konto	Bezeichnung								
<b>1000033</b>	<b>Wichelhaus (2010 bis 2023)</b>								
	<b>Auszahlungen - Investitionen - Mittelverwendung</b>	<b>14 148,53</b>	<b>0,00</b>	<b>0,00</b>	<b>607 000,00</b>	<b>0,00</b>	<b>0,00</b>	<b>0,00</b>	<b>621 100,00</b>
	<b>Anschaffungs- oder Herstellungskosten</b>	<b>14 148,53</b>	<b>0,00</b>	<b>0,00</b>	<b>607 000,00</b>	<b>0,00</b>	<b>0,00</b>	<b>0,00</b>	<b>621 100,00</b>
	5/240600-006000 Gestaltung Außenanlagen				27 400,00				27 400,00
	5/240600-010002 Sanierung Dach u. Fassade	14 148,53			579 600,00				593 700,00
	<b>Einzahlungen - Finanzierung - Mittelherkunft</b>	<b>14 148,53</b>	<b>0,00</b>	<b>0,00</b>	<b>607 000,00</b>	<b>0,00</b>	<b>0,00</b>	<b>0,00</b>	<b>621 100,00</b>
	<b>Mittel aus Geldfluss aus der operativen Gebarung</b>	<b>14 148,53</b>	<b>0,00</b>	<b>0,00</b>	<b>607 000,00</b>	<b>0,00</b>	<b>0,00</b>	<b>0,00</b>	<b>621 100,00</b>
	6/240600+829910 Sonstige Erträge				607 000,00				607 000,00
	6/240600+829960 Sonstige Einnahmen - Übernahme 2019	14 148,53							14 100,00
	<b>Bedarfszuweisungen/KTZ</b>	<b>0,00</b>	<b>0,00</b>	<b>0,00</b>	<b>0,00</b>	<b>0,00</b>	<b>0,00</b>	<b>0,00</b>	<b>0,00</b>
	<b>Haushaltsrücklagen/Zahlungsmittelreserven</b>	<b>0,00</b>	<b>0,00</b>	<b>0,00</b>	<b>0,00</b>	<b>0,00</b>	<b>0,00</b>	<b>0,00</b>	<b>0,00</b>
	<b>Sonstige Kapitaltransfers und Subventionen</b>	<b>0,00</b>	<b>0,00</b>	<b>0,00</b>	<b>0,00</b>	<b>0,00</b>	<b>0,00</b>	<b>0,00</b>	<b>0,00</b>
	<b>Darlehen</b>	<b>0,00</b>	<b>0,00</b>	<b>0,00</b>	<b>0,00</b>	<b>0,00</b>	<b>0,00</b>	<b>0,00</b>	<b>0,00</b>
	<b>Finanzierungsleasing</b>	<b>0,00</b>	<b>0,00</b>	<b>0,00</b>	<b>0,00</b>	<b>0,00</b>	<b>0,00</b>	<b>0,00</b>	<b>0,00</b>
	<b>Veräußerung langfristiges Vermögen und sonstiges</b>	<b>0,00</b>	<b>0,00</b>	<b>0,00</b>	<b>0,00</b>	<b>0,00</b>	<b>0,00</b>	<b>0,00</b>	<b>0,00</b>
<b>Finanzierungsergebnis 1000033</b>		<b>0,00</b>	<b>0,00</b>	<b>0,00</b>	<b>0,00</b>	<b>0,00</b>	<b>0,00</b>	<b>0,00</b>	<b>0,00</b>
	<i>inklusive Vorjahre (gerundet)</i>		<b>0,00</b>	<b>0,00</b>	<b>0,00</b>	<b>0,00</b>	<b>0,00</b>	<b>0,00</b>	

Vorhaben	Vorhabensbezeichnung	RA Vorjahre	VA 2021	VA 2022	Plan 2023	Plan 2024	Plan 2025	Plan 2026	Plan Gesamt (gerundet)
Konto	Bezeichnung								
<b>1000034</b>	<b>Katastrophenschutz (2010 bis 2026)</b>								
	<b>Auszahlungen - Investitionen - Mittelverwendung</b>	<b>0,00</b>	<b>0,00</b>	<b>40 000,00</b>	<b>0,00</b>	<b>0,00</b>	<b>0,00</b>	<b>0,00</b>	<b>40 000,00</b>
	<b>Anschaffungs- oder Herstellungskosten</b>	<b>0,00</b>	<b>0,00</b>	<b>40 000,00</b>	<b>0,00</b>	<b>0,00</b>	<b>0,00</b>	<b>0,00</b>	<b>40 000,00</b>
	5/180000-728000 Katastrophenlager Planung			40 000,00					40 000,00
	<b>Einzahlungen - Finanzierung - Mittelherkunft</b>	<b>0,00</b>	<b>0,00</b>	<b>40 000,00</b>	<b>0,00</b>	<b>0,00</b>	<b>0,00</b>	<b>0,00</b>	<b>40 000,00</b>
	<b>Mittel aus Geldfluss aus der operativen Gebarung</b>	<b>0,00</b>	<b>0,00</b>	<b>40 000,00</b>	<b>0,00</b>	<b>0,00</b>	<b>0,00</b>	<b>0,00</b>	<b>40 000,00</b>
	6/180000+829910 Sonstige Erträge			40 000,00					40 000,00
	<b>Bedarfszuweisungen/KTZ</b>	<b>0,00</b>	<b>0,00</b>	<b>0,00</b>	<b>0,00</b>	<b>0,00</b>	<b>0,00</b>	<b>0,00</b>	<b>0,00</b>
	<b>Haushaltsrücklagen/Zahlungsmittelreserven</b>	<b>0,00</b>	<b>0,00</b>	<b>0,00</b>	<b>0,00</b>	<b>0,00</b>	<b>0,00</b>	<b>0,00</b>	<b>0,00</b>
	<b>Sonstige Kapitaltransfers und Subventionen</b>	<b>0,00</b>	<b>0,00</b>	<b>0,00</b>	<b>0,00</b>	<b>0,00</b>	<b>0,00</b>	<b>0,00</b>	<b>0,00</b>
	<b>Darlehen</b>	<b>0,00</b>	<b>0,00</b>	<b>0,00</b>	<b>0,00</b>	<b>0,00</b>	<b>0,00</b>	<b>0,00</b>	<b>0,00</b>
	<b>Finanzierungsleasing</b>	<b>0,00</b>	<b>0,00</b>	<b>0,00</b>	<b>0,00</b>	<b>0,00</b>	<b>0,00</b>	<b>0,00</b>	<b>0,00</b>
	<b>Veräußerung langfristiges Vermögen und sonstiges</b>	<b>0,00</b>	<b>0,00</b>	<b>0,00</b>	<b>0,00</b>	<b>0,00</b>	<b>0,00</b>	<b>0,00</b>	<b>0,00</b>
<b>Finanzierungsergebnis 1000034</b>		<b>0,00</b>	<b>0,00</b>	<b>0,00</b>	<b>0,00</b>	<b>0,00</b>	<b>0,00</b>	<b>0,00</b>	<b>0,00</b>
	<i>inklusive Vorjahre (gerundet)</i>		<b>0,00</b>	<b>0,00</b>	<b>0,00</b>	<b>0,00</b>	<b>0,00</b>	<b>0,00</b>	

Vorhaben	Vorhabensbezeichnung	RA Vorjahre	VA 2021	VA 2022	Plan 2023	Plan 2024	Plan 2025	Plan 2026	Plan Gesamt (gerundet)
Konto	Bezeichnung								
<b>1000035</b>	<b>Abfallwirtschaftszentrum (2010 bis 2099)</b>								
	<b>Auszahlungen - Investitionen - Mittelverwendung</b>	<b>15 182,90</b>	<b>30 000,00</b>	<b>250 000,00</b>	<b>1 000 000,00</b>	<b>2 000 000,00</b>	<b>2 000 000,00</b>	<b>2 000 000,00</b>	<b>7 295 200,00</b>
	<b>Anschaffungs- oder Herstellungskosten</b>	<b>15 182,90</b>	<b>30 000,00</b>	<b>250 000,00</b>	<b>1 000 000,00</b>	<b>2 000 000,00</b>	<b>2 000 000,00</b>	<b>2 000 000,00</b>	<b>7 295 200,00</b>
	5/852000-050000 Neubau Abfallwirtschaft	15 182,90	30 000,00	250 000,00	1 000 000,00	2 000 000,00	2 000 000,00	1 000 000,00	6 295 200,00
	5/852000-729960 Ist-Überschuss							1 000 000,00	1 000 000,00
	<b>Einzahlungen - Finanzierung - Mittelherkunft</b>	<b>15 182,90</b>	<b>30 000,00</b>	<b>250 000,00</b>	<b>1 000 000,00</b>	<b>2 000 000,00</b>	<b>2 000 000,00</b>	<b>2 000 000,00</b>	<b>7 295 200,00</b>
	<b>Mittel aus Geldfluss aus der operativen Gebarung</b>	<b>15 182,90</b>	<b>30 000,00</b>	<b>250 000,00</b>	<b>1 000 000,00</b>	<b>2 000 000,00</b>	<b>2 000 000,00</b>	<b>2 000 000,00</b>	<b>7 295 200,00</b>
	6/852000+001000 Unbebaute Grundstücke							2 000 000,00	2 000 000,00
	6/852000+829910 Sonstige Erträge			220 000,00	1 000 000,00	2 000 000,00	2 000 000,00		5 220 000,00
	6/852000+829960 Sonstige Einnahmen - Übernahme 2019	15 182,90							15 200,00
	6/852000+829961 Zuführung Ist-Überschuss aus Vorhaben		30 000,00	30 000,00					60 000,00
	<b>Bedarfszuweisungen/KTZ</b>	<b>0,00</b>	<b>0,00</b>	<b>0,00</b>	<b>0,00</b>	<b>0,00</b>	<b>0,00</b>	<b>0,00</b>	<b>0,00</b>
	<b>Haushaltsrücklagen/Zahlungsmittelreserven</b>	<b>0,00</b>	<b>0,00</b>	<b>0,00</b>	<b>0,00</b>	<b>0,00</b>	<b>0,00</b>	<b>0,00</b>	<b>0,00</b>
	<b>Sonstige Kapitaltransfers und Subventionen</b>	<b>0,00</b>	<b>0,00</b>	<b>0,00</b>	<b>0,00</b>	<b>0,00</b>	<b>0,00</b>	<b>0,00</b>	<b>0,00</b>
	<b>Darlehen</b>	<b>0,00</b>	<b>0,00</b>	<b>0,00</b>	<b>0,00</b>	<b>0,00</b>	<b>0,00</b>	<b>0,00</b>	<b>0,00</b>
	<b>Finanzierungsleasing</b>	<b>0,00</b>	<b>0,00</b>	<b>0,00</b>	<b>0,00</b>	<b>0,00</b>	<b>0,00</b>	<b>0,00</b>	<b>0,00</b>
	<b>Veräußerung langfristiges Vermögen und sonstiges</b>	<b>0,00</b>	<b>0,00</b>	<b>0,00</b>	<b>0,00</b>	<b>0,00</b>	<b>0,00</b>	<b>0,00</b>	<b>0,00</b>
<b>Finanzierungsergebnis 1000035</b>		<b>0,00</b>	<b>0,00</b>	<b>0,00</b>	<b>0,00</b>	<b>0,00</b>	<b>0,00</b>	<b>0,00</b>	<b>0,00</b>
	<i>inklusive Vorjahre (gerundet)</i>		<b>0,00</b>	<b>0,00</b>	<b>0,00</b>	<b>0,00</b>	<b>0,00</b>	<b>0,00</b>	

Vorhaben	Vorhabensbezeichnung	RA Vorjahre	VA 2021	VA 2022	Plan 2023	Plan 2024	Plan 2025	Plan 2026	Plan Gesamt (gerundet)
Konto	Bezeichnung								
<b>1000038</b>	<b>Ortsentwicklungskonzept (2010 bis 2023)</b>								
	<b>Auszahlungen - Investitionen - Mittelverwendung</b>	<b>28 196,74</b>	<b>0,00</b>	<b>40 000,00</b>	<b>20 000,00</b>	<b>0,00</b>	<b>0,00</b>	<b>0,00</b>	<b>88 200,00</b>
	<b>Anschaffungs- oder Herstellungskosten</b>	<b>28 196,74</b>	<b>0,00</b>	<b>40 000,00</b>	<b>20 000,00</b>	<b>0,00</b>	<b>0,00</b>	<b>0,00</b>	<b>88 200,00</b>
5/031000-728000	Entgelte für sonstige Leistungen	28 196,74		40 000,00	20 000,00				88 200,00
	<b>Einzahlungen - Finanzierung - Mittelherkunft</b>	<b>28 196,74</b>	<b>0,00</b>	<b>40 000,00</b>	<b>20 000,00</b>	<b>0,00</b>	<b>0,00</b>	<b>0,00</b>	<b>88 200,00</b>
	<b>Mittel aus Geldfluss aus der operativen Gebarung</b>	<b>28 196,74</b>	<b>0,00</b>	<b>40 000,00</b>	<b>20 000,00</b>	<b>0,00</b>	<b>0,00</b>	<b>0,00</b>	<b>88 200,00</b>
6/031000+829910	Sonstige Erträge			40 000,00	20 000,00				60 000,00
6/031000+829960	Sonstige Einnahmen - Übernahme 2019	28 196,74							28 200,00
	<b>Bedarfszuweisungen/KTZ</b>	<b>0,00</b>	<b>0,00</b>	<b>0,00</b>	<b>0,00</b>	<b>0,00</b>	<b>0,00</b>	<b>0,00</b>	<b>0,00</b>
	<b>Haushaltsrücklagen/Zahlungsmittelreserven</b>	<b>0,00</b>	<b>0,00</b>	<b>0,00</b>	<b>0,00</b>	<b>0,00</b>	<b>0,00</b>	<b>0,00</b>	<b>0,00</b>
	<b>Sonstige Kapitaltransfers und Subventionen</b>	<b>0,00</b>	<b>0,00</b>	<b>0,00</b>	<b>0,00</b>	<b>0,00</b>	<b>0,00</b>	<b>0,00</b>	<b>0,00</b>
	<b>Darlehen</b>	<b>0,00</b>	<b>0,00</b>	<b>0,00</b>	<b>0,00</b>	<b>0,00</b>	<b>0,00</b>	<b>0,00</b>	<b>0,00</b>
	<b>Finanzierungsleasing</b>	<b>0,00</b>	<b>0,00</b>	<b>0,00</b>	<b>0,00</b>	<b>0,00</b>	<b>0,00</b>	<b>0,00</b>	<b>0,00</b>
	<b>Veräußerung langfristiges Vermögen und sonstiges</b>	<b>0,00</b>	<b>0,00</b>	<b>0,00</b>	<b>0,00</b>	<b>0,00</b>	<b>0,00</b>	<b>0,00</b>	<b>0,00</b>
<b>Finanzierungsergebnis 1000038</b>		<b>0,00</b>	<b>0,00</b>	<b>0,00</b>	<b>0,00</b>	<b>0,00</b>	<b>0,00</b>	<b>0,00</b>	<b>0,00</b>
	<i>inklusive Vorjahre (gerundet)</i>		<b>0,00</b>	<b>0,00</b>	<b>0,00</b>	<b>0,00</b>	<b>0,00</b>	<b>0,00</b>	

Vorhaben	Vorhabensbezeichnung	RA Vorjahre	VA 2021	VA 2022	Plan 2023	Plan 2024	Plan 2025	Plan 2026	Plan Gesamt (gerundet)
Konto	Bezeichnung								
<b>1000043</b>	<b>Projekt Klosterkirche (2010 bis 2099)</b>								
	<b>Auszahlungen - Investitionen - Mittelverwendung</b>	<b>1 692 679,44</b>	<b>737 000,00</b>	<b>347 000,00</b>	<b>30 000,00</b>	<b>30 000,00</b>	<b>500 000,00</b>	<b>500 000,00</b>	<b>3 836 700,00</b>
	<b>Anschaffungs- oder Herstellungskosten</b>	<b>1 692 679,44</b>	<b>737 000,00</b>	<b>347 000,00</b>	<b>30 000,00</b>	<b>30 000,00</b>	<b>500 000,00</b>	<b>500 000,00</b>	<b>3 836 700,00</b>
5/362000-015000	Klosterkirche		40 000,00	40 000,00	30 000,00	30 000,00	500 000,00	500 000,00	1 140 000,00
5/362000-729961	Zuführung Ist-Ü zu Vorhaben	1 692 679,44	697 000,00	307 000,00					2 696 700,00
	<b>Einzahlungen - Finanzierung - Mittelherkunft</b>	<b>2 429 654,59</b>	<b>347 000,00</b>	<b>0,00</b>	<b>30 000,00</b>	<b>30 000,00</b>	<b>500 000,00</b>	<b>500 000,00</b>	<b>3 836 700,00</b>
	<b>Mittel aus Geldfluss aus der operativen Gebarung</b>	<b>2 429 654,59</b>	<b>0,00</b>	<b>0,00</b>	<b>6 000,00</b>	<b>30 000,00</b>	<b>500 000,00</b>	<b>500 000,00</b>	<b>3 465 700,00</b>
6/362000+829910	Sonstige Erträge				6 000,00	30 000,00	500 000,00	500 000,00	1 036 000,00
6/362000+829960	Ist-Überschuss	2 429 654,59							2 429 700,00
	<b>Bedarfszuweisungen/KTZ</b>	<b>0,00</b>	<b>0,00</b>	<b>0,00</b>	<b>24 000,00</b>	<b>0,00</b>	<b>0,00</b>	<b>0,00</b>	<b>24 000,00</b>
6/362000+871000	Landesbeitrag				24 000,00				24 000,00
	<b>Haushaltsrücklagen/Zahlungsmittelreserven</b>	<b>0,00</b>	<b>0,00</b>	<b>0,00</b>	<b>0,00</b>	<b>0,00</b>	<b>0,00</b>	<b>0,00</b>	<b>0,00</b>
	<b>Sonstige Kapitaltransfers und Subventionen</b>	<b>0,00</b>	<b>0,00</b>	<b>0,00</b>	<b>0,00</b>	<b>0,00</b>	<b>0,00</b>	<b>0,00</b>	<b>0,00</b>
	<b>Darlehen</b>	<b>0,00</b>	<b>0,00</b>	<b>0,00</b>	<b>0,00</b>	<b>0,00</b>	<b>0,00</b>	<b>0,00</b>	<b>0,00</b>
	<b>Finanzierungsleasing</b>	<b>0,00</b>	<b>0,00</b>	<b>0,00</b>	<b>0,00</b>	<b>0,00</b>	<b>0,00</b>	<b>0,00</b>	<b>0,00</b>
	<b>Veräußerung langfristiges Vermögen und sonstiges</b>	<b>0,00</b>	<b>0,00</b>	<b>0,00</b>	<b>0,00</b>	<b>0,00</b>	<b>0,00</b>	<b>0,00</b>	<b>0,00</b>
	<b>Korrektur Einzahlungen VA 2021</b>	<b>0,00</b>	<b>347 000,00</b>	<b>0,00</b>	<b>0,00</b>	<b>0,00</b>	<b>0,00</b>	<b>0,00</b>	<b>347 000,00</b>
<b>Finanzierungsergebnis 1000043</b>		<b>736 975,15</b>	<b>-390 000,00</b>	<b>-347 000,00</b>	<b>0,00</b>	<b>0,00</b>	<b>0,00</b>	<b>0,00</b>	<b>0,00</b>
	<i>inklusive Vorjahre (gerundet)</i>		<b>347 000,00</b>	<b>0,00</b>	<b>0,00</b>	<b>0,00</b>	<b>0,00</b>	<b>0,00</b>	

Vorhaben	Vorhabensbezeichnung	RA Vorjahre	VA 2021	VA 2022	Plan 2023	Plan 2024	Plan 2025	Plan 2026	Plan Gesamt (gerundet)
Konto	Bezeichnung								
<b>1000045</b>	<b>Jugend in Bewegung (2010 bis 2025)</b>								
	<b>Auszahlungen - Investitionen - Mittelverwendung</b>	<b>0,00</b>	<b>0,00</b>	<b>180 000,00</b>	<b>0,00</b>	<b>0,00</b>	<b>0,00</b>	<b>0,00</b>	<b>180 000,00</b>
	<b>Anschaffungs- oder Herstellungskosten</b>	<b>0,00</b>	<b>0,00</b>	<b>180 000,00</b>	<b>0,00</b>	<b>0,00</b>	<b>0,00</b>	<b>0,00</b>	<b>180 000,00</b>
	5/259100-010000 Gebäude			180 000,00					180 000,00
	<b>Einzahlungen - Finanzierung - Mittelherkunft</b>	<b>0,00</b>	<b>0,00</b>	<b>180 000,00</b>	<b>0,00</b>	<b>0,00</b>	<b>0,00</b>	<b>0,00</b>	<b>180 000,00</b>
	<b>Mittel aus Geldfluss aus der operativen Gebarung</b>	<b>0,00</b>	<b>0,00</b>	<b>180 000,00</b>	<b>0,00</b>	<b>0,00</b>	<b>0,00</b>	<b>0,00</b>	<b>180 000,00</b>
	6/259100+829910 Sonstige Erträge			180 000,00					180 000,00
	<b>Bedarfszuweisungen/KTZ</b>	<b>0,00</b>	<b>0,00</b>	<b>0,00</b>	<b>0,00</b>	<b>0,00</b>	<b>0,00</b>	<b>0,00</b>	<b>0,00</b>
	<b>Haushaltsrücklagen/Zahlungsmittelreserven</b>	<b>0,00</b>	<b>0,00</b>	<b>0,00</b>	<b>0,00</b>	<b>0,00</b>	<b>0,00</b>	<b>0,00</b>	<b>0,00</b>
	<b>Sonstige Kapitaltransfers und Subventionen</b>	<b>0,00</b>	<b>0,00</b>	<b>0,00</b>	<b>0,00</b>	<b>0,00</b>	<b>0,00</b>	<b>0,00</b>	<b>0,00</b>
	<b>Darlehen</b>	<b>0,00</b>	<b>0,00</b>	<b>0,00</b>	<b>0,00</b>	<b>0,00</b>	<b>0,00</b>	<b>0,00</b>	<b>0,00</b>
	<b>Finanzierungsleasing</b>	<b>0,00</b>	<b>0,00</b>	<b>0,00</b>	<b>0,00</b>	<b>0,00</b>	<b>0,00</b>	<b>0,00</b>	<b>0,00</b>
	<b>Veräußerung langfristiges Vermögen und sonstiges</b>	<b>0,00</b>	<b>0,00</b>	<b>0,00</b>	<b>0,00</b>	<b>0,00</b>	<b>0,00</b>	<b>0,00</b>	<b>0,00</b>
<b>Finanzierungsergebnis 1000045</b>		<b>0,00</b>	<b>0,00</b>	<b>0,00</b>	<b>0,00</b>	<b>0,00</b>	<b>0,00</b>	<b>0,00</b>	<b>0,00</b>
	<i>inklusive Vorjahre (gerundet)</i>		<b>0,00</b>	<b>0,00</b>	<b>0,00</b>	<b>0,00</b>	<b>0,00</b>	<b>0,00</b>	

Vorhaben	Vorhabensbezeichnung	RA Vorjahre	VA 2021	VA 2022	Plan 2023	Plan 2024	Plan 2025	Plan 2026	Plan Gesamt (gerundet)
Konto	Bezeichnung								
<b>1490000</b>	<b>Park- und Gartenanlagen (2010 bis 2025)</b>								
	Geplante Gesamtkosten:		2 025,00						
	<b>Auszahlungen - Investitionen - Mittelverwendung</b>	<b>0,00</b>	<b>25 000,00</b>	<b>125 000,00</b>	<b>20 000,00</b>	<b>0,00</b>	<b>0,00</b>	<b>0,00</b>	<b>170 000,00</b>
	<b>Anschaffungs- oder Herstellungskosten</b>	<b>0,00</b>	<b>25 000,00</b>	<b>125 000,00</b>	<b>20 000,00</b>	<b>0,00</b>	<b>0,00</b>	<b>0,00</b>	<b>170 000,00</b>
	5/815100-006000		Marienpark	25 000,00					25 000,00
	5/815100-006001		Kreisverkehr RBR Brunnen		125 000,00				125 000,00
	5/815100-728000		Museumspark Planung			20 000,00			20 000,00
	<b>Einzahlungen - Finanzierung - Mittelherkunft</b>	<b>0,00</b>	<b>25 000,00</b>	<b>125 000,00</b>	<b>20 000,00</b>	<b>0,00</b>	<b>0,00</b>	<b>0,00</b>	<b>170 000,00</b>
	<b>Mittel aus Geldfluss aus der operativen Gebarung</b>	<b>0,00</b>	<b>25 000,00</b>	<b>125 000,00</b>	<b>20 000,00</b>	<b>0,00</b>	<b>0,00</b>	<b>0,00</b>	<b>170 000,00</b>
	6/815100+829910		Sonstige Erträge		100 000,00	20 000,00			120 000,00
	6/815100+829961		Zuführung Ist-Überschuss aus Vorhaben	25 000,00	25 000,00				50 000,00
	<b>Bedarfszuweisungen/KTZ</b>	<b>0,00</b>	<b>0,00</b>	<b>0,00</b>	<b>0,00</b>	<b>0,00</b>	<b>0,00</b>	<b>0,00</b>	<b>0,00</b>
	<b>Haushaltsrücklagen/Zahlungsmittelreserven</b>	<b>0,00</b>	<b>0,00</b>	<b>0,00</b>	<b>0,00</b>	<b>0,00</b>	<b>0,00</b>	<b>0,00</b>	<b>0,00</b>
	<b>Sonstige Kapitaltransfers und Subventionen</b>	<b>0,00</b>	<b>0,00</b>	<b>0,00</b>	<b>0,00</b>	<b>0,00</b>	<b>0,00</b>	<b>0,00</b>	<b>0,00</b>
	<b>Darlehen</b>	<b>0,00</b>	<b>0,00</b>	<b>0,00</b>	<b>0,00</b>	<b>0,00</b>	<b>0,00</b>	<b>0,00</b>	<b>0,00</b>
	<b>Finanzierungsleasing</b>	<b>0,00</b>	<b>0,00</b>	<b>0,00</b>	<b>0,00</b>	<b>0,00</b>	<b>0,00</b>	<b>0,00</b>	<b>0,00</b>
	<b>Veräußerung langfristiges Vermögen und sonstiges</b>	<b>0,00</b>	<b>0,00</b>	<b>0,00</b>	<b>0,00</b>	<b>0,00</b>	<b>0,00</b>	<b>0,00</b>	<b>0,00</b>
<b>Finanzierungsergebnis 1490000</b>		<b>0,00</b>	<b>0,00</b>	<b>0,00</b>	<b>0,00</b>	<b>0,00</b>	<b>0,00</b>	<b>0,00</b>	<b>0,00</b>
	<i>inklusive Vorjahre (gerundet)</i>		<b>0,00</b>	<b>0,00</b>	<b>0,00</b>	<b>0,00</b>	<b>0,00</b>	<b>0,00</b>	



Vorhaben	Vorhabensbezeichnung	RA Vorjahre	VA 2021	VA 2022	Plan 2023	Plan 2024	Plan 2025	Plan 2026	Plan Gesamt (gerundet)
Konto	Bezeichnung								
<b>1000050</b>	<b>Gemeindeteich (2010 bis 2025)</b>								
	<b>Auszahlungen - Investitionen - Mittelverwendung</b>	<b>0,00</b>	<b>140 000,00</b>	<b>0,00</b>	<b>0,00</b>	<b>0,00</b>	<b>0,00</b>	<b>0,00</b>	<b>140 000,00</b>
	<b>Anschaffungs- oder Herstellungskosten</b>	<b>0,00</b>	<b>140 000,00</b>	<b>0,00</b>	<b>0,00</b>	<b>0,00</b>	<b>0,00</b>	<b>0,00</b>	<b>140 000,00</b>
	5/831000-010000 Gebäude		140 000,00						140 000,00
	<b>Einzahlungen - Finanzierung - Mittelherkunft</b>	<b>0,00</b>	<b>140 000,00</b>	<b>0,00</b>	<b>0,00</b>	<b>0,00</b>	<b>0,00</b>	<b>0,00</b>	<b>140 000,00</b>
	Mittel aus Geldfluss aus der operativen Gebarung	0,00	0,00	0,00	0,00	0,00	0,00	0,00	0,00
	Bedarfszuweisungen/KTZ	0,00	0,00	0,00	0,00	0,00	0,00	0,00	0,00
	Haushaltsrücklagen/Zahlungsmittelreserven	0,00	0,00	0,00	0,00	0,00	0,00	0,00	0,00
	Sonstige Kapitaltransfers und Subventionen	0,00	0,00	0,00	0,00	0,00	0,00	0,00	0,00
	<b>Darlehen</b>	<b>0,00</b>	<b>140 000,00</b>	<b>0,00</b>	<b>0,00</b>	<b>0,00</b>	<b>0,00</b>	<b>0,00</b>	<b>140 000,00</b>
	5513/15 2021 Teich Container Taucher		140 000,00						140 000,00
	Finanzierungsleasing	0,00	0,00	0,00	0,00	0,00	0,00	0,00	0,00
	Veräußerung langfristiges Vermögen und sonstiges	0,00	0,00	0,00	0,00	0,00	0,00	0,00	0,00
<b>Finanzierungsergebnis 1000050</b>		<b>0,00</b>	<b>0,00</b>	<b>0,00</b>	<b>0,00</b>	<b>0,00</b>	<b>0,00</b>	<b>0,00</b>	<b>0,00</b>
	<i>inklusive Vorjahre (gerundet)</i>		<b>0,00</b>	<b>0,00</b>	<b>0,00</b>	<b>0,00</b>	<b>0,00</b>	<b>0,00</b>	

Vorhaben	Vorhabensbezeichnung	RA Vorjahre	VA 2021	VA 2022	Plan 2023	Plan 2024	Plan 2025	Plan 2026	Plan Gesamt (gerundet)
Konto	Bezeichnung								
<b>1000051</b>	<b>Stockschützen (2010 bis 2025)</b>								
	<b>Auszahlungen - Investitionen - Mittelverwendung</b>	<b>3 631,68</b>	<b>244 000,00</b>	<b>200 000,00</b>	<b>0,00</b>	<b>0,00</b>	<b>0,00</b>	<b>0,00</b>	<b>447 600,00</b>
	<b>Anschaffungs- oder Herstellungskosten</b>	<b>3 631,68</b>	<b>244 000,00</b>	<b>200 000,00</b>	<b>0,00</b>	<b>0,00</b>	<b>0,00</b>	<b>0,00</b>	<b>447 600,00</b>
	5/262000-006000 Errichtungskosten	3 631,68	244 000,00	200 000,00					447 600,00
	<b>Einzahlungen - Finanzierung - Mittelherkunft</b>	<b>3 631,68</b>	<b>244 000,00</b>	<b>200 000,00</b>	<b>0,00</b>	<b>0,00</b>	<b>0,00</b>	<b>0,00</b>	<b>447 600,00</b>
	<b>Mittel aus Geldfluss aus der operativen Gebarung</b>	<b>3 631,68</b>	<b>0,00</b>	<b>0,00</b>	<b>0,00</b>	<b>0,00</b>	<b>0,00</b>	<b>0,00</b>	<b>3 600,00</b>
	6/262000+829960 Sonstige Einnahmen - Übernahme 2019	3 631,68							3 600,00
	<b>Bedarfszuweisungen/KTZ</b>	<b>0,00</b>	<b>0,00</b>	<b>0,00</b>	<b>0,00</b>	<b>0,00</b>	<b>0,00</b>	<b>0,00</b>	<b>0,00</b>
	<b>Haushaltsrücklagen/Zahlungsmittelreserven</b>	<b>0,00</b>	<b>0,00</b>	<b>0,00</b>	<b>0,00</b>	<b>0,00</b>	<b>0,00</b>	<b>0,00</b>	<b>0,00</b>
	<b>Sonstige Kapitaltransfers und Subventionen</b>	<b>0,00</b>	<b>0,00</b>	<b>0,00</b>	<b>0,00</b>	<b>0,00</b>	<b>0,00</b>	<b>0,00</b>	<b>0,00</b>
	<b>Darlehen</b>	<b>0,00</b>	<b>244 000,00</b>	<b>200 000,00</b>	<b>0,00</b>	<b>0,00</b>	<b>0,00</b>	<b>0,00</b>	<b>444 000,00</b>
	10514/18 2021 Stockschützen		244 000,00						244 000,00
	10514/47 2022 Stockschützen			200 000,00					200 000,00
	<b>Finanzierungsleasing</b>	<b>0,00</b>	<b>0,00</b>	<b>0,00</b>	<b>0,00</b>	<b>0,00</b>	<b>0,00</b>	<b>0,00</b>	<b>0,00</b>
	<b>Veräußerung langfristiges Vermögen und sonstiges</b>	<b>0,00</b>	<b>0,00</b>	<b>0,00</b>	<b>0,00</b>	<b>0,00</b>	<b>0,00</b>	<b>0,00</b>	<b>0,00</b>
<b>Finanzierungsergebnis 1000051</b>		<b>0,00</b>	<b>0,00</b>	<b>0,00</b>	<b>0,00</b>	<b>0,00</b>	<b>0,00</b>	<b>0,00</b>	<b>0,00</b>
	<i>inklusive Vorjahre (gerundet)</i>		<b>0,00</b>	<b>0,00</b>	<b>0,00</b>	<b>0,00</b>	<b>0,00</b>	<b>0,00</b>	

Vorhaben	Vorhabensbezeichnung	RA Vorjahre	VA 2021	VA 2022	Plan 2023	Plan 2024	Plan 2025	Plan 2026	Plan Gesamt (gerundet)
Konto	Bezeichnung								
<b>1000053</b>	<b>Denkmal (2010 bis 2022)</b>								
	<b>Auszahlungen - Investitionen - Mittelverwendung</b>	<b>0,00</b>	<b>195 000,00</b>	<b>200 000,00</b>	<b>0,00</b>	<b>0,00</b>	<b>0,00</b>	<b>0,00</b>	<b>395 000,00</b>
	<b>Anschaffungs- oder Herstellungskosten</b>	<b>0,00</b>	<b>195 000,00</b>	<b>200 000,00</b>	<b>0,00</b>	<b>0,00</b>	<b>0,00</b>	<b>0,00</b>	<b>395 000,00</b>
5/362100-006000	Gestaltung Mahnmahl		195 000,00	200 000,00					395 000,00
	<b>Einzahlungen - Finanzierung - Mittelherkunft</b>	<b>0,00</b>	<b>195 000,00</b>	<b>200 000,00</b>	<b>0,00</b>	<b>0,00</b>	<b>0,00</b>	<b>0,00</b>	<b>395 000,00</b>
	<b>Mittel aus Geldfluss aus der operativen Gebarung</b>	<b>0,00</b>	<b>45 000,00</b>	<b>50 000,00</b>	<b>0,00</b>	<b>0,00</b>	<b>0,00</b>	<b>0,00</b>	<b>95 000,00</b>
6/362100+829910	Sonstige Erträge			20 000,00					20 000,00
6/362100+829961	Zuführung Ist-Überschuss aus Vorhaben		45 000,00	30 000,00					75 000,00
	<b>Bedarfszuweisungen/KTZ</b>	<b>0,00</b>	<b>0,00</b>	<b>0,00</b>	<b>0,00</b>	<b>0,00</b>	<b>0,00</b>	<b>0,00</b>	<b>0,00</b>
	<b>Haushaltsrücklagen/Zahlungsmittelreserven</b>	<b>0,00</b>	<b>0,00</b>	<b>0,00</b>	<b>0,00</b>	<b>0,00</b>	<b>0,00</b>	<b>0,00</b>	<b>0,00</b>
	<b>Sonstige Kapitaltransfers und Subventionen</b>	<b>0,00</b>	<b>0,00</b>	<b>0,00</b>	<b>0,00</b>	<b>0,00</b>	<b>0,00</b>	<b>0,00</b>	<b>0,00</b>
	<b>Darlehen</b>	<b>0,00</b>	<b>150 000,00</b>	<b>150 000,00</b>	<b>0,00</b>	<b>0,00</b>	<b>0,00</b>	<b>0,00</b>	<b>300 000,00</b>
5513/14	2021 Gestaltung Mahnmahl		150 000,00	150 000,00					300 000,00
	<b>Finanzierungsleasing</b>	<b>0,00</b>	<b>0,00</b>	<b>0,00</b>	<b>0,00</b>	<b>0,00</b>	<b>0,00</b>	<b>0,00</b>	<b>0,00</b>
	<b>Veräußerung langfristiges Vermögen und sonstiges</b>	<b>0,00</b>	<b>0,00</b>	<b>0,00</b>	<b>0,00</b>	<b>0,00</b>	<b>0,00</b>	<b>0,00</b>	<b>0,00</b>
<b>Finanzierungsergebnis 1000053</b>		<b>0,00</b>	<b>0,00</b>	<b>0,00</b>	<b>0,00</b>	<b>0,00</b>	<b>0,00</b>	<b>0,00</b>	<b>0,00</b>
	<i>inklusive Vorjahre (gerundet)</i>		<b>0,00</b>	<b>0,00</b>	<b>0,00</b>	<b>0,00</b>	<b>0,00</b>	<b>0,00</b>	

Vorhaben	Vorhabensbezeichnung	RA Vorjahre	VA 2021	VA 2022	Plan 2023	Plan 2024	Plan 2025	Plan 2026	Plan Gesamt (gerundet)
Konto	Bezeichnung								
<b>1000055</b>	<b>Sportplätze Flutlichtanlagen (2010 bis 2026)</b>								
Auszahlungen - Investitionen - Mittelverwendung		0,00	0,00	20 000,00	0,00	0,00	0,00	0,00	20 000,00
Anschaffungs- oder Herstellungskosten		0,00	0,00	20 000,00	0,00	0,00	0,00	0,00	20 000,00
5/262020-050000	Flutlichtanlagen			20 000,00					20 000,00
Einzahlungen - Finanzierung - Mittelherkunft		0,00	0,00	20 000,00	0,00	0,00	0,00	0,00	20 000,00
Mittel aus Geldfluss aus der operativen Gebarung		0,00	0,00	20 000,00	0,00	0,00	0,00	0,00	20 000,00
6/262020+829910	Sonstige Erträge			20 000,00					20 000,00
Bedarfszuweisungen/KTZ		0,00	0,00	0,00	0,00	0,00	0,00	0,00	0,00
Haushaltsrücklagen/Zahlungsmittelreserven		0,00	0,00	0,00	0,00	0,00	0,00	0,00	0,00
Sonstige Kapitaltransfers und Subventionen		0,00	0,00	0,00	0,00	0,00	0,00	0,00	0,00
Darlehen		0,00	0,00	0,00	0,00	0,00	0,00	0,00	0,00
Finanzierungsleasing		0,00	0,00	0,00	0,00	0,00	0,00	0,00	0,00
Veräußerung langfristiges Vermögen und sonstiges		0,00	0,00	0,00	0,00	0,00	0,00	0,00	0,00
<b>Finanzierungsergebnis 1000055</b>		<b>0,00</b>	<b>0,00</b>	<b>0,00</b>	<b>0,00</b>	<b>0,00</b>	<b>0,00</b>	<b>0,00</b>	<b>0,00</b>
	<i>inklusive Vorjahre (gerundet)</i>		<b>0,00</b>	<b>0,00</b>	<b>0,00</b>	<b>0,00</b>	<b>0,00</b>	<b>0,00</b>	

Vorhaben	Vorhabensbezeichnung	RA Vorjahre	VA 2021	VA 2022	Plan 2023	Plan 2024	Plan 2025	Plan 2026	Plan Gesamt (gerundet)
Konto	Bezeichnung								
<b>1000056</b>	<b>Paddeltennis (2010 bis 2023)</b>								
	Auszahlungen - Investitionen - Mittelverwendung	0,00	0,00	141 000,00	0,00	0,00	0,00	0,00	141 000,00
	Anschaffungs- oder Herstellungskosten	0,00	0,00	141 000,00	0,00	0,00	0,00	0,00	141 000,00
	5/262030-006000 Errichtungskosten			141 000,00					141 000,00
	Einzahlungen - Finanzierung - Mittelherkunft	0,00	0,00	141 000,00	0,00	0,00	0,00	0,00	141 000,00
	Mittel aus Geldfluss aus der operativen Gebarung	0,00	0,00	141 000,00	0,00	0,00	0,00	0,00	141 000,00
	6/262030+829910 Sonstige Erträge			141 000,00					141 000,00
	Bedarfszuweisungen/KTZ	0,00	0,00	0,00	0,00	0,00	0,00	0,00	0,00
	Haushaltsrücklagen/Zahlungsmittelreserven	0,00	0,00	0,00	0,00	0,00	0,00	0,00	0,00
	Sonstige Kapitaltransfers und Subventionen	0,00	0,00	0,00	0,00	0,00	0,00	0,00	0,00
	Darlehen	0,00	0,00	0,00	0,00	0,00	0,00	0,00	0,00
	Finanzierungsleasing	0,00	0,00	0,00	0,00	0,00	0,00	0,00	0,00
	Veräußerung langfristiges Vermögen und sonstiges	0,00	0,00	0,00	0,00	0,00	0,00	0,00	0,00
<b>Finanzierungsergebnis 1000056</b>		<b>0,00</b>	<b>0,00</b>	<b>0,00</b>	<b>0,00</b>	<b>0,00</b>	<b>0,00</b>	<b>0,00</b>	<b>0,00</b>
	<i>inklusive Vorjahre (gerundet)</i>		<b>0,00</b>	<b>0,00</b>	<b>0,00</b>	<b>0,00</b>	<b>0,00</b>	<b>0,00</b>	

Salden Finanzierungsergebnisse		RA Vorjahre	VA 2021	VA 2022	Plan 2023	Plan 2024	Plan 2025	Plan 2026	Plan Gesamt (gerundet)
1000001	Adaptierung des Amtshauses (2010 bis 2023)								
	Auszahlungen - Investitionen - Mittelverwendung	385 311,06	0,00	0,00	0,00	0,00	0,00	0,00	385 300,00
	Einzahlungen - Finanzierung - Mittelherkunft	385 311,06	0,00	0,00	0,00	0,00	0,00	0,00	385 300,00
		0,00	0,00	0,00	0,00	0,00	0,00	0,00	0,00
	<i>inklusive Vorjahre (gerundet)</i>		0,00	0,00	0,00	0,00	0,00	0,00	
1000012	Gewässerbau (2010 bis 2099)								
	Auszahlungen - Investitionen - Mittelverwendung	0,00	50 000,00	5 000,00	3 000,00	3 000,00	50 000,00	500 000,00	611 000,00
	Einzahlungen - Finanzierung - Mittelherkunft	0,00	50 000,00	5 000,00	3 000,00	3 000,00	50 000,00	500 000,00	611 000,00
		0,00	0,00	0,00	0,00	0,00	0,00	0,00	0,00
	<i>inklusive Vorjahre (gerundet)</i>		0,00	0,00	0,00	0,00	0,00	0,00	
1000013	Wohn- und Geschäftsgebäude (2010 bis 2025)								
	Auszahlungen - Investitionen - Mittelverwendung	0,00	400 000,00	0,00	630 000,00	630 000,00	0,00	0,00	1 660 000,00
	Einzahlungen - Finanzierung - Mittelherkunft	0,00	400 000,00	0,00	630 000,00	630 000,00	0,00	0,00	1 660 000,00
		0,00	0,00	0,00	0,00	0,00	0,00	0,00	0,00
	<i>inklusive Vorjahre (gerundet)</i>		0,00	0,00	0,00	0,00	0,00	0,00	
1000015	Gesundheit (2010 bis 2023)								
	Auszahlungen - Investitionen - Mittelverwendung	3 016,13	0,00	0,00	0,00	0,00	0,00	0,00	3 000,00
	Einzahlungen - Finanzierung - Mittelherkunft	3 016,13	0,00	0,00	0,00	0,00	0,00	0,00	3 000,00
		0,00	0,00	0,00	0,00	0,00	0,00	0,00	0,00
	<i>inklusive Vorjahre (gerundet)</i>		0,00	0,00	0,00	0,00	0,00	0,00	
1000017	Lärmschutz (2010 bis 2025)								
	Auszahlungen - Investitionen - Mittelverwendung	6 669,72	993 300,00	200 000,00	0,00	0,00	0,00	0,00	1 200 000,00
	Einzahlungen - Finanzierung - Mittelherkunft	250 000,00	750 000,00	200 000,00	0,00	0,00	0,00	0,00	1 200 000,00
		243 330,28	-243 300,00	0,00	0,00	0,00	0,00	0,00	0,00
	<i>inklusive Vorjahre (gerundet)</i>		0,00	0,00	0,00	0,00	0,00	0,00	
1000020	Altlastensanierung (2010 bis 2099)								
	Auszahlungen - Investitionen - Mittelverwendung	245 304,11	364 500,00	207 000,00	191 500,00	191 500,00	191 500,00	191 500,00	1 582 800,00
	Einzahlungen - Finanzierung - Mittelherkunft	406 348,33	203 500,00	207 000,00	191 500,00	191 500,00	191 500,00	191 500,00	1 582 800,00
		161 044,22	-161 000,00	0,00	0,00	0,00	0,00	0,00	0,00
	<i>inklusive Vorjahre (gerundet)</i>		0,00	0,00	0,00	0,00	0,00	0,00	
1000002	Gemeindestraßen (2010 bis 2099)								
	Auszahlungen - Investitionen - Mittelverwendung	1 776 406,99	1 220 000,00	3 410 000,00	1 850 000,00	450 000,00	700 000,00	1 000 000,00	10 406 400,00
	Einzahlungen - Finanzierung - Mittelherkunft	1 776 406,99	1 220 000,00	3 410 000,00	1 850 000,00	450 000,00	700 000,00	1 000 000,00	10 406 400,00
		0,00	0,00	0,00	0,00	0,00	0,00	0,00	0,00
	<i>inklusive Vorjahre (gerundet)</i>		0,00	0,00	0,00	0,00	0,00	0,00	

Salden Finanzierungsergebnisse		RA Vorjahre	VA 2021	VA 2022	Plan 2023	Plan 2024	Plan 2025	Plan 2026	Plan Gesamt (gerundet)
1000022	Förd.d.Brandbekämpf.u.-verhütung (2010 bis 2021)								
	Auszahlungen - Investitionen - Mittelverwendung	300 000,00	400 000,00	400 000,00	0,00	0,00	0,00	0,00	1 100 000,00
	Einzahlungen - Finanzierung - Mittelherkunft	300 000,00	400 000,00	400 000,00	0,00	0,00	0,00	0,00	1 100 000,00
		0,00	0,00	0,00	0,00	0,00	0,00	0,00	0,00
	<i>inklusive Vorjahre (gerundet)</i>		0,00	0,00	0,00	0,00	0,00	0,00	
1000023	Sportbetrieb (2010 bis 2023)								
	Auszahlungen - Investitionen - Mittelverwendung	1 092 475,44	2 195 000,00	3 000 000,00	0,00	0,00	0,00	0,00	6 287 500,00
	Einzahlungen - Finanzierung - Mittelherkunft	1 395 800,00	1 891 700,00	3 000 000,00	0,00	0,00	0,00	0,00	6 287 500,00
		303 324,56	-303 300,00	0,00	0,00	0,00	0,00	0,00	0,00
	<i>inklusive Vorjahre (gerundet)</i>		0,00	0,00	0,00	0,00	0,00	0,00	
1000024	Ankauf von Grundstücken (2010 bis 2099)								
	Auszahlungen - Investitionen - Mittelverwendung	1 242 421,13	0,00	290 000,00	0,00	0,00	0,00	0,00	1 532 400,00
	Einzahlungen - Finanzierung - Mittelherkunft	1 242 421,13	283 400,00	6 600,00	0,00	0,00	0,00	0,00	1 532 400,00
		0,00	283 400,00	-283 400,00	0,00	0,00	0,00	0,00	0,00
	<i>inklusive Vorjahre (gerundet)</i>		283 400,00	0,00	0,00	0,00	0,00	0,00	
1000026	Tribüne (2010 bis 2023)								
	Auszahlungen - Investitionen - Mittelverwendung	0,00	0,00	120 000,00	0,00	0,00	0,00	0,00	120 000,00
	Einzahlungen - Finanzierung - Mittelherkunft	0,00	0,00	120 000,00	0,00	0,00	0,00	0,00	120 000,00
		0,00	0,00	0,00	0,00	0,00	0,00	0,00	0,00
	<i>inklusive Vorjahre (gerundet)</i>		0,00	0,00	0,00	0,00	0,00	0,00	
1000028	Wirtschaftshof (2010 bis 2025)								
	Auszahlungen - Investitionen - Mittelverwendung	507 952,54	663 000,00	0,00	0,00	0,00	0,00	0,00	1 171 000,00
	Einzahlungen - Finanzierung - Mittelherkunft	507 952,54	663 000,00	0,00	0,00	0,00	0,00	0,00	1 171 000,00
		0,00	0,00	0,00	0,00	0,00	0,00	0,00	0,00
	<i>inklusive Vorjahre (gerundet)</i>		0,00	0,00	0,00	0,00	0,00	0,00	
1000029	Untertunnelung B 17 (2010 bis 2099)								
	Auszahlungen - Investitionen - Mittelverwendung	1 222,20	30 000,00	30 000,00	30 000,00	30 000,00	30 000,00	30 000,00	181 200,00
	Einzahlungen - Finanzierung - Mittelherkunft	1 222,20	30 000,00	30 000,00	30 000,00	30 000,00	30 000,00	30 000,00	181 200,00
		0,00	0,00	0,00	0,00	0,00	0,00	0,00	0,00
	<i>inklusive Vorjahre (gerundet)</i>		0,00	0,00	0,00	0,00	0,00	0,00	
1000003	Abwasserbeseitigung (2010 bis 2099)								
	Auszahlungen - Investitionen - Mittelverwendung	248 261,00	950 100,00	1 550 000,00	1 200 000,00	1 200 000,00	700 000,00	700 000,00	6 548 400,00
	Einzahlungen - Finanzierung - Mittelherkunft	598 350,10	865 100,00	1 284 900,00	1 200 000,00	1 200 000,00	700 000,00	700 000,00	6 548 400,00
		350 089,10	-85 000,00	-265 100,00	0,00	0,00	0,00	0,00	0,00
	<i>inklusive Vorjahre (gerundet)</i>		265 100,00	0,00	0,00	0,00	0,00	0,00	

Salden Finanzierungsergebnisse		RA Vorjahre	VA 2021	VA 2022	Plan 2023	Plan 2024	Plan 2025	Plan 2026	Plan Gesamt (gerundet)
1000033	Wichtelhaus (2010 bis 2023)								
	Auszahlungen - Investitionen - Mittelverwendung	14 148,53	0,00	0,00	607 000,00	0,00	0,00	0,00	621 100,00
	Einzahlungen - Finanzierung - Mittelherkunft	14 148,53	0,00	0,00	607 000,00	0,00	0,00	0,00	621 100,00
		0,00	0,00	0,00	0,00	0,00	0,00	0,00	0,00
	<i>inklusive Vorjahre (gerundet)</i>		0,00	0,00	0,00	0,00	0,00	0,00	
1000034	Katastrophenschutz (2010 bis 2026)								
	Auszahlungen - Investitionen - Mittelverwendung	0,00	0,00	40 000,00	0,00	0,00	0,00	0,00	40 000,00
	Einzahlungen - Finanzierung - Mittelherkunft	0,00	0,00	40 000,00	0,00	0,00	0,00	0,00	40 000,00
		0,00	0,00	0,00	0,00	0,00	0,00	0,00	0,00
	<i>inklusive Vorjahre (gerundet)</i>		0,00	0,00	0,00	0,00	0,00	0,00	
1000035	Abfallwirtschaftszentrum (2010 bis 2099)								
	Auszahlungen - Investitionen - Mittelverwendung	15 182,90	30 000,00	250 000,00	1 000 000,00	2 000 000,00	2 000 000,00	2 000 000,00	7 295 200,00
	Einzahlungen - Finanzierung - Mittelherkunft	15 182,90	30 000,00	250 000,00	1 000 000,00	2 000 000,00	2 000 000,00	2 000 000,00	7 295 200,00
		0,00	0,00	0,00	0,00	0,00	0,00	0,00	0,00
	<i>inklusive Vorjahre (gerundet)</i>		0,00	0,00	0,00	0,00	0,00	0,00	
1000038	Ortsentwicklungskonzept (2010 bis 2023)								
	Auszahlungen - Investitionen - Mittelverwendung	28 196,74	0,00	40 000,00	20 000,00	0,00	0,00	0,00	88 200,00
	Einzahlungen - Finanzierung - Mittelherkunft	28 196,74	0,00	40 000,00	20 000,00	0,00	0,00	0,00	88 200,00
		0,00	0,00	0,00	0,00	0,00	0,00	0,00	0,00
	<i>inklusive Vorjahre (gerundet)</i>		0,00	0,00	0,00	0,00	0,00	0,00	
1000004	Wasserversorgung (2010 bis 2099)								
	Auszahlungen - Investitionen - Mittelverwendung	682 415,43	620 000,00	1 020 000,00	700 000,00	300 000,00	300 000,00	300 000,00	3 922 400,00
	Einzahlungen - Finanzierung - Mittelherkunft	682 415,43	780 100,00	859 900,00	700 000,00	300 000,00	300 000,00	300 000,00	3 922 400,00
		0,00	160 100,00	-160 100,00	0,00	0,00	0,00	0,00	0,00
	<i>inklusive Vorjahre (gerundet)</i>		160 100,00	0,00	0,00	0,00	0,00	0,00	
1000043	Projekt Klosterkirche (2010 bis 2099)								
	Auszahlungen - Investitionen - Mittelverwendung	1 692 679,44	737 000,00	347 000,00	30 000,00	30 000,00	500 000,00	500 000,00	3 836 700,00
	Einzahlungen - Finanzierung - Mittelherkunft	2 429 654,59	347 000,00	0,00	30 000,00	30 000,00	500 000,00	500 000,00	3 836 700,00
		736 975,15	-390 000,00	-347 000,00	0,00	0,00	0,00	0,00	0,00
	<i>inklusive Vorjahre (gerundet)</i>		347 000,00	0,00	0,00	0,00	0,00	0,00	
1000045	Jugend in Bewegung (2010 bis 2025)								
	Auszahlungen - Investitionen - Mittelverwendung	0,00	0,00	180 000,00	0,00	0,00	0,00	0,00	180 000,00
	Einzahlungen - Finanzierung - Mittelherkunft	0,00	0,00	180 000,00	0,00	0,00	0,00	0,00	180 000,00
		0,00	0,00	0,00	0,00	0,00	0,00	0,00	0,00
	<i>inklusive Vorjahre (gerundet)</i>		0,00	0,00	0,00	0,00	0,00	0,00	



Salden Finanzierungsergebnisse		RA Vorjahre	VA 2021	VA 2022	Plan 2023	Plan 2024	Plan 2025	Plan 2026	Plan Gesamt (gerundet)
1490000	Park- und Gartenanlagen (2010 bis 2025)								
	Auszahlungen - Investitionen - Mittelverwendung	0,00	25 000,00	125 000,00	20 000,00	0,00	0,00	0,00	170 000,00
	Einzahlungen - Finanzierung - Mittelherkunft	0,00	25 000,00	125 000,00	20 000,00	0,00	0,00	0,00	170 000,00
		0,00	0,00	0,00	0,00	0,00	0,00	0,00	0,00
	<i>inklusive Vorjahre (gerundet)</i>		0,00	0,00	0,00	0,00	0,00	0,00	
1000050	Gemeindeteich (2010 bis 2025)								
	Auszahlungen - Investitionen - Mittelverwendung	0,00	140 000,00	0,00	0,00	0,00	0,00	0,00	140 000,00
	Einzahlungen - Finanzierung - Mittelherkunft	0,00	140 000,00	0,00	0,00	0,00	0,00	0,00	140 000,00
		0,00	0,00	0,00	0,00	0,00	0,00	0,00	0,00
	<i>inklusive Vorjahre (gerundet)</i>		0,00	0,00	0,00	0,00	0,00	0,00	
1000005	Gesund und Fit in Wiener Neudorf (2010 bis 2023)								
	Auszahlungen - Investitionen - Mittelverwendung	41 271,95	0,00	0,00	50 000,00	0,00	0,00	0,00	91 300,00
	Einzahlungen - Finanzierung - Mittelherkunft	41 271,95	0,00	0,00	50 000,00	0,00	0,00	0,00	91 300,00
		0,00	0,00	0,00	0,00	0,00	0,00	0,00	0,00
	<i>inklusive Vorjahre (gerundet)</i>		0,00	0,00	0,00	0,00	0,00	0,00	
1000051	Stockschützen (2010 bis 2025)								
	Auszahlungen - Investitionen - Mittelverwendung	3 631,68	244 000,00	200 000,00	0,00	0,00	0,00	0,00	447 600,00
	Einzahlungen - Finanzierung - Mittelherkunft	3 631,68	244 000,00	200 000,00	0,00	0,00	0,00	0,00	447 600,00
		0,00	0,00	0,00	0,00	0,00	0,00	0,00	0,00
	<i>inklusive Vorjahre (gerundet)</i>		0,00	0,00	0,00	0,00	0,00	0,00	
1000053	Denkmal (2010 bis 2022)								
	Auszahlungen - Investitionen - Mittelverwendung	0,00	195 000,00	200 000,00	0,00	0,00	0,00	0,00	395 000,00
	Einzahlungen - Finanzierung - Mittelherkunft	0,00	195 000,00	200 000,00	0,00	0,00	0,00	0,00	395 000,00
		0,00	0,00	0,00	0,00	0,00	0,00	0,00	0,00
	<i>inklusive Vorjahre (gerundet)</i>		0,00	0,00	0,00	0,00	0,00	0,00	
1000055	Sportplätze Flutlichtanlagen (2010 bis 2026)								
	Auszahlungen - Investitionen - Mittelverwendung	0,00	0,00	20 000,00	0,00	0,00	0,00	0,00	20 000,00
	Einzahlungen - Finanzierung - Mittelherkunft	0,00	0,00	20 000,00	0,00	0,00	0,00	0,00	20 000,00
		0,00	0,00	0,00	0,00	0,00	0,00	0,00	0,00
	<i>inklusive Vorjahre (gerundet)</i>		0,00	0,00	0,00	0,00	0,00	0,00	
1000056	Paddeltennis (2010 bis 2023)								
	Auszahlungen - Investitionen - Mittelverwendung	0,00	0,00	141 000,00	0,00	0,00	0,00	0,00	141 000,00
	Einzahlungen - Finanzierung - Mittelherkunft	0,00	0,00	141 000,00	0,00	0,00	0,00	0,00	141 000,00
		0,00	0,00	0,00	0,00	0,00	0,00	0,00	0,00
	<i>inklusive Vorjahre (gerundet)</i>		0,00	0,00	0,00	0,00	0,00	0,00	

Salden Finanzierungsergebnisse		RA Vorjahre	VA 2021	VA 2022	Plan 2023	Plan 2024	Plan 2025	Plan 2026	Plan Gesamt (gerundet)
1000007	Friedhof (2010 bis 2030)								
	Auszahlungen - Investitionen - Mittelverwendung	363,75	85 000,00	390 000,00	485 000,00	100 000,00	50 000,00	50 000,00	1 160 400,00
	Einzahlungen - Finanzierung - Mittelherkunft	363,75	85 000,00	390 000,00	485 000,00	100 000,00	50 000,00	50 000,00	1 160 400,00
		0,00	0,00	0,00	0,00	0,00	0,00	0,00	0,00
	<i>inklusive Vorjahre (gerundet)</i>		0,00	0,00	0,00	0,00	0,00	0,00	
1000008	Volksschule (2010 bis 2025)								
	Auszahlungen - Investitionen - Mittelverwendung	2 171 949,31	0,00	0,00	0,00	1 450 000,00	0,00	0,00	3 621 900,00
	Einzahlungen - Finanzierung - Mittelherkunft	2 171 949,31	0,00	0,00	0,00	1 450 000,00	0,00	0,00	3 621 900,00
		0,00	0,00	0,00	0,00	0,00	0,00	0,00	0,00
	<i>inklusive Vorjahre (gerundet)</i>		0,00	0,00	0,00	0,00	0,00	0,00	
1000009	Freizeitzentrum (2010 bis 2022)								
	Auszahlungen - Investitionen - Mittelverwendung	0,00	0,00	370 600,00	0,00	0,00	0,00	0,00	370 600,00
	Einzahlungen - Finanzierung - Mittelherkunft	0,00	0,00	370 600,00	0,00	0,00	0,00	0,00	370 600,00
		0,00	0,00	0,00	0,00	0,00	0,00	0,00	0,00
	<i>inklusive Vorjahre (gerundet)</i>		0,00	0,00	0,00	0,00	0,00	0,00	
<b>Saldo Investive Einzelvorhaben</b>		<b>1 794 763,31</b>	<b>-739 100,00</b>	<b>-1 055 600,00</b>	<b>0,00</b>	<b>0,00</b>	<b>0,00</b>	<b>0,00</b>	<b>100,00</b>
	<i>inklusive Vorjahre (gerundet)</i>		<b>1 055 700,00</b>	<b>100,00</b>	<b>100,00</b>	<b>100,00</b>	<b>100,00</b>	<b>100,00</b>	
2777777	Sonstige Anschaffungen (2020 bis 2099)								
	Auszahlungen - Investitionen - Mittelverwendung	1 435 651,90	2 022 000,00	2 221 600,00	1 087 600,00	849 000,00	803 000,00	823 000,00	9 241 900,00
	Einzahlungen - Finanzierung - Mittelherkunft	0,00	0,00	0,00	0,00	0,00	0,00	0,00	0,00
		-1 435 651,90	-2 022 000,00	-2 221 600,00	-1 087 600,00	-849 000,00	-803 000,00	-823 000,00	-9 241 900,00
	<i>inklusive Vorjahre (gerundet)</i>		-3 457 700,00	-5 679 300,00	-6 766 900,00	-7 615 900,00	-8 418 900,00	-9 241 900,00	
<b>Saldo Sonstige Investitionen</b>		<b>-1 435 651,90</b>	<b>-2 022 000,00</b>	<b>-2 221 600,00</b>	<b>-1 087 600,00</b>	<b>-849 000,00</b>	<b>-803 000,00</b>	<b>-823 000,00</b>	<b>-9 241 900,00</b>
	<i>inklusive Vorjahre (gerundet)</i>		<b>-3 457 700,00</b>	<b>-5 679 300,00</b>	<b>-6 766 900,00</b>	<b>-7 615 900,00</b>	<b>-8 418 900,00</b>	<b>-9 241 900,00</b>	
<b>Saldo der gesamten Investitionstätigkeit</b>		<b>359 111,41</b>	<b>-2 761 100,00</b>	<b>-3 277 200,00</b>	<b>-1 087 600,00</b>	<b>-849 000,00</b>	<b>-803 000,00</b>	<b>-823 000,00</b>	<b>-9 241 800,00</b>
	<i>inklusive Vorjahre (gerundet)</i>		<b>-2 402 000,00</b>	<b>-5 679 200,00</b>	<b>-6 766 800,00</b>	<b>-7 615 800,00</b>	<b>-8 418 800,00</b>	<b>-9 241 800,00</b>	

Personaldaten iSd ÖStp (Anlage 4)



Gruppe 1 - gesamt	Dienstverhältnis zu Gemeinde, dienstleistend in einer Dienststelle, bezahlt aus dem Budget		Personalaufwendungen, Aktive, betriebsmäßige Darstellung exklusive Ausgliederungen				
	Köpfe	VBÄ	davon melden Gemeinden optional				gesamt
Bezüge (L und G: Unterklasse 50-55)			Nebengebühren (L und G: Gruppen 564-569)	Dienstgeberbeiträge (L und G: Unterklasse 58)	Weitere Aufwendungen	Kontenklasse 5	
BeamtInnen							
Vertragsbedienstete	188,0	165,0					
KV-Bedienstete (Kollektivvertrag)							
Summe	188,0	165,0					
<b>darunter (Teilmengen der Gruppe 1)</b>							
MusikschullehrerInnen							
KindergärtnerInnen und							
Bedienstete nicht-ausgliederter Krankenanstalten							
<b>Gruppe 1a - Ausbildungsverhältnisse (insb. Lehrlinge)</b>							

Gruppe 2 - gesamt	Dienstverhältnis zur Gemeinde, dienstleistend bei sonstigem Rechtsträger, bezahlt aus dem Budget		Personalaufwendungen, Aktive, Ausgliederter				
	Köpfe	VBÄ	davon melden Gemeinden optional				gesamt
Bezüge (L und G: Unterklasse 50-55)			Nebengebühren (L und G: Gruppen 564-569)	Dienstgeberbeiträge (L und G: Unterklasse 58)	Weitere Aufwendungen	Kontenklasse 5	
BeamtInnen							
Vertragsbedienstete							
Summe	0,0	0,0					

BeamtInnen-PensionistInnen zum 31.12.2022			
	Anzahl	Ø-Pensionshöhe /Mt. <sup>1)</sup>	
RuhegenussbezieherInnen			
Hinterbliebene <sup>2)</sup>			
<b>Neue RuhegenussbezieherInnen im Bezugsjahr 2022</b>			
	Anzahl	Ø-Pensionsantrittsalter	Ø-Pensionshöhe /Mt. <sup>1)</sup>
Alterspension <sup>3)</sup>			
Dienstunfähigkeit <sup>4)</sup>			
vorzeitige Pensionierung mit Abschlag <sup>5)</sup>			
vorzeitige Pensionierung ohne Abschlag <sup>6)</sup>			
Pensionierungen gesamt	0,0	0,0	0,0
1) Durchschnittspension im Dezember laut Personalstatistik-Festlegungen ohne Sonderzahlungen, ohne Pflegegeld und ohne sonstige Transferleistungen; brutto 2) Witwen-, Witwer-, Waisenversorgungsbezüge und vergleichbare Leistungen 3) Ruhebezüge aufgrund einer Ruhestandsversetzung durch Erklärung iSd § 15 iVm § 236c Abs. 1 BDG 1979, eines Übertritts in den Ruhestand oder einer vergleichbaren Regelung 4) Ruhebezüge aufgrund einer Ruhestandsversetzung wegen dauernder Dienstunfähigkeit 5) Ruhebezüge aufgrund einer Ruhestandsversetzung vor dem Mindestalter für eine Ruhestandsversetzung durch Erklärung iSd Z 3, die eine Minderung der Bemessungsgrundlage bewirkt (z.B. § 207n BDG 1979) 6) Ruhebezüge aufgrund einer Ruhestandsversetzung vor dem Mindestalter für eine Ruhestandsversetzung durch Erklärung iSd Z 3, die keine Minderung der Bemessungsgrundlage bewirkt (z.B. § 207n BDG 1979)			
<b>Pensionsausgaben für das Bezugsjahr 2022</b>			
Summe	24 000,00		

Dienstpostenplan





## Dienstpostenplan für VA 2022

DZW	Bezeichnung des Dienstzweiges	Anzahl	Einstufung	Funktionsverwendung			
				Anzahl	FGp.	Bezeichnung	Pzlg
<b>Amtsleitung</b>							
45	Rechtskundiger Verwaltungsdienst	1	7	1	11	Amtsleitung	ja
71	Verwaltungsfachdienst	1	5			EDV-Leitung	
71	Verwaltungsfachdienst	1	5			EDV	
71	Verwaltungsfachdienst	4	5				
71	Verwaltungsfachdienst (30 Wostd.)	1	5				
2	Facharbeiter (Sicherheit)	1	5				
<b>Personal und Bildungseinrichtungen (Rathaus)</b>							
56	Gehobener Verwaltungsdienst	1	6	1	8	Abteilungsleitung	ja
<b>Personalverwaltung (Rathaus)</b>							
71	Verwaltungsfachdienst	2	5				
	Verwaltungsassistent/in	1	Lehrling				
<b>Bürgerservice (Rathaus)</b>							
56	Gehobener Verwaltungsdienst	1	6	1	8	Abteilungsleitung	ja
71	Verwaltungsfachdienst	6	5				
71	Verwaltungsfachdienst (35 Wostd.)	1	5				
71	Verwaltungsfachdienst (25 Wostd.)	2	5				
71	Verwaltungsfachdienst (24 Wostd.)	1	5				
15	Hilfsdienst mit einschlägigen Vorkenntnissen	1	3				
	Freie Dienstverträge (Hausreinigung)	2					
<b>Bau-, Verkehrs- und Umweltamt (Rathaus)</b>							
56	Gehobener Verwaltungsdienst	1	6	1	8	Abteilungsleitung	ja
46	Gehobener Bau-, Vermessungs- und technischer Dienst	4	6				
71	Verwaltungsfachdienst	2	5				
<b>Finanzverwaltung (Rathaus)</b>							
54	Rechnungs- Buchhaltungsdienst	1	6	1	8	Abteilungsleitung	ja
71	Verwaltungsfachdienst	6	5				
<b>Feuerwehr</b>							
10	Kraftwagenlenker o. L.	1	4				
2	Facharbeiter	1	5				
2	Facharbeiter (20 Wostd.)	1	5				

## Dienstpostenplan für VA 2022

DZW	Bezeichnung des Dienstzweiges	Anzahl	Einstufung	Funktionsverwendung			
				Anzahl	FGp.	Bezeichnung	Pzlg
<b>Volksschule</b>							
107	Kindergarten- und Horterzieherdienst (30 Wostd.)	4	klk				
12	Kindergartenhilfsdienst (11 Wostd.)	1	3				
12	Kindergartenhilfsdienst (20 Wostd.)	1	3				
12	Kindergartenhilfsdienst (21 Wostd.)	1	3				
7	Schulwart mit Zusatzverwendung	1	4				
15	Hilfsdienst mit einschlägigen Vorkenntnissen	3	2				
<b>Kindergarten Europaplatz</b>							
12	Kindergartenhilfsdienst	6	3				
12	Kindergartenhilfsdienst (30 Wostd.)	1	3				
12	Kindergartenhilfsdienst (25 Wostd.)	2	3				
12	Kindergartenhilfsdienst (20 Wostd.)	2	3				
12	Kindergartenhilfsdienst (6,5 Wostd.) Springer/in	3	3				
12	Kindergartenhilfsdienst (3,3 Wostd.) Springer/in	1	3				
<b>Kindergarten Reisenbauer Ring</b>							
12	Kindergartenhilfsdienst	8	3				
12	Kindergartenhilfsdienst (30 Wostd.)	1	3				
12	Kindergartenhilfsdienst (6,5 Wostd.) Springer/in	3	3				
12	Kindergartenhilfsdienst (3,3 Wostd.) Springer/in	1	3				
<b>Kindergarten Annigerpark</b>							
12	Kindergartenhilfsdienst	7	3				
12	Kindergartenhilfsdienst (20 Wostd.)	3	3				
12	Kindergartenhilfsdienst (25 Wostd.)	1	3				
12	Kindergartenhilfsdienst (6,5 Wostd.) Springer/in	3	3				
12	Kindergartenhilfsdienst (3,3 Wostd.) Springer/in	1	3				
<b>Wichelhaus</b>							
12	Kindergartenhilfsdienst	10	3	1		Wichelhausleitung	
12	Kindergartenhilfsdienst (20 Wostd.)	2	3				
12	Kindergartenhilfsdienst (6,5 Wostd.) Springer/in	3	3				
12	Kindergartenhilfsdienst (3,3 Wostd.) Springer/in	1	3				

## Dienstpostenplan für VA 2022

DZW	Bezeichnung des Dienstzweiges	Anzahl	Einstufung	Funktionsverwendung			
				Anzahl	FGrp.	Bezeichnung	Pzlg
<b>Hort Europaplatz</b>							
107	Kindergarten- und Horterzieherdienst	4	klk	1		Hortleitung	
107	Kindergarten- und Horterzieherdienst (21 Wostd.)	1	klk				
12	Kindergartenhilfsdienst	6	3				
12	Kindergartenhilfsdienst (19 Wostd.)	1	3				
12	Kindergartenhilfsdienst (21 Wostd.)	1	3				
12	Kindergartenhilfsdienst (6,5 Wostd.) Springer/in	3	3				
12	Kindergartenhilfsdienst (3,3 Wostd.) Springer/in	1	3				
<b>Hort Rathauspark</b>							
107	Kindergarten- und Horterzieherdienst	1	klk	1		Hortleitung	
107	Kindergarten- und Horterzieherdienst (35 Wostd.)	2	klk				
107	Kindergarten- und Horterzieherdienst (30 Wostd.)	1	klk				
107	Kindergarten- und Horterzieherdienst (25 Wostd.)	1	klk				
12	Kindergartenhilfsdienst	5	3				
12	Kindergartenhilfsdienst (30 Wostd.)	1	3				
12	Kindergartenhilfsdienst (18 Wostd.)	1	3				
12	Kindergartenhilfsdienst (6,5 Wostd.) Springer/in	3	3				
12	Kindergartenhilfsdienst (3,3 Wostd.) Springer/in	1	3				
<b>Küche für Kindergärten und Horte</b>							
2	Facharbeiter	1	5				
15	Hilfsdienst mit einschlägigen Vorkenntnissen	3	2				
15	Hilfsdienst mit einschlägigen Vorkenntnissen (25 Wostd.)	1	2				
<b>Volksbücherei</b>							
76	Mittlerer Dienst an Archiven, Bibliotheken, Museen + Samml. (21 Wostd.)	1	4				
76	Mittlerer Dienst an Archiven, Bibliotheken, Museen + Samml. (15 Wostd.)	1	4				
76	Mittlerer Dienst an Archiven, Bibliotheken, Museen + Samml. (5 Wostd.)	1	4				
<b>Musikschule</b>							
99a	Musikschullehrer	1	I 2a1	1		Musikschuldirektor	
106	Musikschullehrer an mittleren Lehranstalten und Musikschulen	1	I 2b1				
108	Musikschullehrer	26	ms1 - ms4				

## Dienstpostenplan für VA 2022

DZW	Bezeichnung des Dienstzweiges	Anzahl	Einstufung	Funktionsverwendung			
				Anzahl	FGrp.	Bezeichnung	Pzlg
<b>Veranstaltungs- und Kulturzentrum / Sporthalle</b>							
2	Facharbeiter	9	5	1	7	Abteilungsleitung	ja
2	Facharbeiter Saisonkraft (8 Monate)	2	5				
<b>Reinigungsdienst</b>							
15	Hilfsdienst mit einschlägigen Vorkenntnissen	6	2				
15	Hilfsdienst mit einschlägigen Vorkenntnissen (25 Wostd.)	1	2				
15	Hilfsdienst mit einschlägigen Vorkenntnissen (20 Wostd.)	1	2				
<b>Zustelldienst Essen auf Räder</b>							
79	Fürsorgehilfsdienst (20 Wostd.)	2	4				
<b>Wirtschaftshof</b>							
2	Facharbeiter	22	5	1	7	Abteilungsleitung	ja
2	Facharbeiter (6 Monate)	1	5				
71	Verwaltungsfachdienst	1	5				
71	Verwaltungsfachdienst ab 08/2022 (26 Wostd.)	1	5				
2	Facharbeiter Saisonkraft WH (9 Monate)	3	5				
2	Facharbeiter Saisonkraft WH (7 Monate)	2	5				
2	Facharbeiter Saisonkraft Teich (8 Monate)	2	5				
2	Facharbeiter Saisonkraft Teich - Sicherheit (6 Monate)	2	5				
2	Facharbeiter Teich (6 Monate)	1	5				
2	Facharbeiter (19 Wostd.)	1	5				
2	Facharbeiter (39 Wostd.)	1	DV - ABGB				
<b>Friedhof</b>							
2	Facharbeiter	2	5				
<b>Wasserversorgung</b>							
2	Facharbeiter	2	5				
<b>Gemeindearzt</b>							
	Gemeindeärztin	1					

Nachweis über Haushaltsrücklagen und  
Zahlungsmittelreserven (Anlage 6b)



Haushaltsrücklagen		Rücklagenstand			Rücklagenstand	Zahlungsmittelreserven	
Nr.	Verwendungszweck	31.12.2021	Zuführungen	Entnahmen	31.12.2022	Stand aktuell	Konto-/Sparbuchnummer
8/9990934/00026	Erneuerungsrücklage WVA 2020	112 400,00	200,00	112 600,00	0,00	112 400,00	ZW 708 294708
8/9990934/00027	Erneuerungsrücklage ABA 2020	127 500,00	200,00	127 700,00	0,00	127 500,00	ZW 709 294709
8/9990934/00028	Erneuerungsrücklage WVA 2021	112 400,00		112 400,00	0,00	112 400,00	ZW 710 294710
8/9990934/00029	Erneuerungsrücklage ABA 2021	127 500,00		127 500,00	0,00	127 500,00	ZW 711 294711
8/9990934/00030	Erneuerungsrücklage WVA 2022	0,00	112 400,00		112 400,00		ZW 712 294712
8/9990934/00031	Erneuerungsrücklage ABA 2022	0,00	127 500,00		127 500,00		ZW 713 294713
<b>Gesamtsummen</b>		<b>479 800,00</b>	<b>240 300,00</b>	<b>480 200,00</b>	<b>239 900,00</b>	<b>479 800,00</b>	





Einzelnachweis über Finanzschulden und Schuldendienst  
(Anlage 6c)

Kontonummer Darlehensnr.	Ansatz	Darlehensgeber/Sitz des Gläubigers Aktenzahl	Verwendungszweck Genehmigungsdatum/-vermerk	Beschluss- Datum	Zinssatz	Währung	Laufzeit
<b>1. Darlehen für Investitionszwecke</b>							
<b>1.1. ... von Trägern des öffentlichen Rechts</b>							
<b>1.1.1. ... von Bund, Bundesfonds, Bundeskammern</b>							
<b>1.1.2. ... von Ländern, Landesfonds, Landeskammern</b>							
10006 2	851000	Landeswasserwirtschaftsfonds/AT 602509575	ABA BA 03		1,000%	EUR	01.01.2005 - 31.12.2035
10006 3	851000	Landeswasserwirtschaftsfonds/AT WWF-50380004,602513823	ABA BA 04		1,000%	EUR	01.01.2007 - 31.12.2037
10006 4	851000	Landeswasserwirtschaftsfonds/AT WWF-50380005,602515672	ABA BA 05		1,000%	EUR	01.01.2008 - 31.12.2037
10006 5	850000	Landeswasserwirtschaftsfonds/AT WWF-50549000,602515680	WVA BA 01, Mittelweg		1,000%	EUR	01.01.2006 - 31.12.2036
10006 6	850000	Landeswasserwirtschaftsfonds/AT WWF-50549002	WVA BA 02, FH-Str./Mozartg., Fabriksgasse		1,000%	EUR	01.01.2008 - 31.12.2037
10006 7	850000	Landeswasserwirtschaftsfonds/AT WWF-50549003	WVA BA 03, Mühlfeldg.+Schloßmühlg.		1,000%	EUR	01.01.2009 - 31.12.2038
10006 8	851000	Landeswasserwirtschaftsfonds/AT 50380006	ABA BA 06		1,000%	EUR	01.01.2008 - 31.12.2038
10006 9	850000	Landeswasserwirtschaftsfonds/AT 50549006	WVA BA 06, Rathausgasse		1,000%	EUR	01.01.2015 - 31.12.2042
10006 10	850000	Landeswasserwirtschaftsfonds/AT 50549007	WVA BA 07, Bründlgasse		1,000%	EUR	01.01.2015 - 31.12.2045
10006 12	850000	Landeswasserwirtschaftsfonds/AT 50549009	WVA BA 09, Hauptstraße		1,000%	EUR	01.01.2016 - 31.12.2046
10006 13	850000	Landeswasserwirtschaftsfonds/AT 50549004	WVA BA 04, Mühlfeldgasse		1,000%	EUR	01.01.2017 - 31.12.2040
10006 14	851000	Landeswasserwirtschaftsfonds/AT 50380008	ABA BA 08, J. Hayden G.		1,000%	EUR	01.01.2017 - 31.12.2040
10011 1	853000	NÖ Landesregierung Hypothekenbank AG/AT 7320266003	Parkstrasse 51		0,500%	EUR	01.01.1982 - 31.12.2031
10011 7	853000	NÖ Landesregierung Hypothekenbank AG/AT 7398068003	Wohnbau Brauhausstraße		1,000%	EUR	01.01.1968 - 31.12.2024

Kontonummer Darlehensnr.	Darlehenshöhe Gesamt	Buchwert 31.12.2021	Zugang	Tilgung	Zinsen	Summe Schuldendienst	Schuldendienst- ersätze	Buchwert 31.12.2022	Netto Schuldendienst
10006 2	52 600,00	67 200,00						67 200,00	
10006 3	64 000,00	81 500,00						81 500,00	
10006 4	20 900,00	26 500,00						26 500,00	
10006 5	10 800,00	13 700,00						13 700,00	
10006 6	16 900,00	21 300,00						21 300,00	
10006 7	12 700,00	16 100,00						16 100,00	
10006 8	31 700,00	40 000,00						40 000,00	
10006 9	10 827,00	13 400,00						13 400,00	
10006 10	11 955,00	15 100,00						15 100,00	
10006 12	33 482,00	41 900,00						41 900,00	
10006 13	10 859,00	13 000,00						13 000,00	
10006 14	23 232,00	27 700,00						27 700,00	
10011 1	991 000,00	312 000,00		32 800,00	1 500,00	34 300,00		279 200,00	34 300,00
10011 7	1 590 700,00	111 800,00		46 700,00	1 000,00	47 700,00		65 100,00	47 700,00

Kontonummer Darlehensnr.	Ansatz	Darlehensgeber/Sitz des Gläubigers Aktenzahl	Verwendungszweck Genehmigungsdatum/-vermerk	Beschluss- Datum	Zinssatz	Währung	Laufzeit
<b>1.1.3. ... von Gemeinden, Gemeindeverbänden, Gemeindefonds</b>							
<b>1.1.4. ... von Sozialversicherungsträgern</b>							
<b>1.1.5. ... von sonstigen Trägern des öffentlichen Rechts</b>							
<b>1.2. ... von Beteiligungen der Gebietskörperschaft (ohne Finanzunternehmungen)</b>							
<b>1.3. ... von Unternehmen (ohne Beteiligungen und ohne Finanzunternehmungen)</b>							
<b>1.4. ... von Finanzunternehmen</b>							
<b>1.4.1. ... von Finanzunternehmen im Inland</b>							
5513 1	612000	Hypo Noe Landesbank für NÖ u. Wien AG/AT 466-297518	2018 Herstellung u. San. Radwege		0,310%	EUR	01.01.2018 - 31.12.2038
5513 2	612000	Hypo Noe Landesbank für NÖ u. Wien AG/AT 466-297305	2018 Straßenbau Hauptstr., Linkeg., Zufahrt Parkpl, Hauptstr.		0,310%	EUR	01.01.2018 - 31.12.2038
5513 3	029000	Hypo Noe Landesbank für NÖ u. Wien AG/AT 466-297402	2018 Sanierung u. Umbau Amtshaus		0,310%	EUR	01.01.2018 - 31.12.2038
5513 4	851000	Hypo Noe Landesbank für NÖ u. Wien AG/AT 466-297607	2018 ABA BA 13 Schillerstr., Anningerstr., , Laxenburgerstr., Europaplatz		0,310%	EUR	01.01.2018 - 31.12.2038
5513 5	612000	Hypo Noe Landesbank für NÖ u. Wien AG/AT 46634 1703	2020 Straßenbau Lindenweg, Laxenburgerstraße		0,310%	EUR	01.01.2020 - 31.12.2040
5513 6	211000	Hypo Noe Landesbank für NÖ u. Wien AG/AT 46634 1606	2020 Zubau Volksschule, 2. Teil		0,310%	EUR	01.01.2020 - 31.12.2040
5513 7	263000	Hypo Noe Landesbank für NÖ u. Wien AG/AT 46634 1401	2020 Sanierung Sporthalle		0,310%	EUR	01.01.2020 - 31.12.2040
5513 8	840000	Hypo Noe Landesbank für NÖ u. Wien AG/AT 46634 1509	2020 Grundankäufe		0,310%	EUR	01.01.2020 - 31.12.2040
5513 9	523000	Hypo Noe Landesbank für NÖ u. Wien AG/AT 46640 4403	2021 Lärmschutz		0,270%	EUR	01.01.2021 - 31.12.2041
5513 10	263000	Hypo Noe Landesbank für NÖ u. Wien AG/AT 46640 3601	2021 Sanierung Sporthalle		0,270%	EUR	01.01.2021 - 31.12.2041
5513 14	362100	Hypo Noe Landesbank für NÖ u. Wien AG/AT 46640 3903	2021 Gestaltung Mahnmal		0,270%	EUR	01.01.2021 - 31.12.2041
5513 15	831000	Hypo Noe Landesbank für NÖ u. Wien AG/AT 46640 3806	2021 Teich Container Taucher		0,270%	EUR	01.01.2021 - 31.12.2041

Kontonummer Darlehensnr.	Darlehenshöhe Gesamt	Buchwert 31.12.2021	Zugang	Tilgung	Zinsen	Summe Schuldendienst	Schuldendienst- ersätze	Buchwert 31.12.2022	Netto Schuldendienst
5513 1	380 000,00	325 600,00		18 700,00	1 000,00	19 700,00		306 900,00	19 700,00
5513 2	960 000,00	822 600,00		47 200,00	2 500,00	49 700,00		775 400,00	49 700,00
5513 3	743 000,00	636 700,00		36 500,00	2 000,00	38 500,00	2 600,00	600 200,00	35 900,00
5513 4	360 200,00	308 700,00		17 700,00	1 000,00	18 700,00		291 000,00	18 700,00
5513 5	605 300,00	575 000,00		30 300,00	1 800,00	32 100,00		544 700,00	32 100,00
5513 6	368 000,00	349 600,00		18 400,00	1 100,00	19 500,00		331 200,00	19 500,00
5513 7	1 155 000,00	1 097 300,00		57 800,00	3 400,00	61 200,00		1 039 500,00	61 200,00
5513 8	1 184 000,00	1 124 800,00		59 200,00	3 500,00	62 700,00		1 065 600,00	62 700,00
5513 9	750 000,00	750 000,00		37 500,00	2 000,00	39 500,00		712 500,00	39 500,00
5513 10	1 068 900,00	1 068 900,00		53 400,00	2 900,00	56 300,00		1 015 500,00	56 300,00
5513 14	150 000,00		150 000,00	7 500,00	400,00	7 900,00		142 500,00	7 900,00
5513 15	140 000,00	140 000,00		7 000,00	400,00	7 400,00		133 000,00	7 400,00

Kontonummer Darlehensnr.	Ansatz	Darlehensgeber/Sitz des Gläubigers Aktenzahl	Verwendungszweck Genehmigungsdatum/-vermerk	Beschluss-Datum	Zinssatz	Währung	Laufzeit
5513 16	164000	Hypo Noe Landesbank für NÖ u. Wien AG/AT 46640 3709	2021 Freiwillige Feuerwehr HLF 4		0,270%	EUR	01.01.2021 - 31.12.2041
5513 17	612000	Hypo Noe Landesbank für NÖ u. Wien AG/AT 46640 4004	2021 Straßenbau Europaplatz, Eumigweg		0,270%	EUR	01.01.2021 - 31.12.2041
10003 14	612000	UniCredit Bank Austria AG/AT 53933 690 819	2006 Straße		0,001%	EUR	01.01.2006 - 31.12.2031
10003 15	851000	UniCredit Bank Austria AG/AT 53933 690 819	2006 ABA BA 04		0,001%	EUR	01.01.2006 - 31.12.2031
10003 16	850000	UniCredit Bank Austria AG/AT 53933 690 819	2006 WVA		0,001%	EUR	01.01.2006 - 31.12.2031
10003 17	851000	UniCredit Bank Austria AG/AT 10012 749 239	2015 ABA BA 11, Hauptstr.		0,075%	EUR	01.01.2015 - 31.12.2040
10003 18	850000	UniCredit Bank Austria AG/AT 10012 749 932	2015 WVA BA 09, Hauptstr.		0,075%	EUR	01.01.2015 - 31.12.2035
10003 19	853000	UniCredit Bank Austria AG/AT 10012 750 583	Sanierung Linkegasse 14		0,075%	EUR	01.01.2015 - 31.12.2030
10003 20	612000	UniCredit Bank Austria AG/AT 10012 752 829	Brückenbau 2015, alte FFW		0,640%	EUR	01.01.2015 - 31.12.2025
10003 21	240500	UniCredit Bank Austria AG/AT 10012 751 953	Kindergarten Anningerpark 2015, Teil 2		0,075%	EUR	01.01.2015 - 31.12.2034
10003 22	815000	UniCredit Bank Austria AG/AT 10017 330 993	2016 Generationenpark		0,760%	EUR	01.01.2016 - 31.12.2026
10003 23	851000	UniCredit Bank Austria AG/AT 10017 330 381	2016 ABA BA 12, Hauptstraße		0,075%	EUR	01.01.2016 - 31.12.2041
10003 24	164000	UniCredit Bank Austria AG/AT 10020 264 486	2017 Feuerwehr Drehleiter		1,800%	EUR	01.01.2017 - 31.12.2037
10003 25	612000	UniCredit Bank Austria AG/AT 10020 686 555	2017 Straßenbau, Hauptstraße, Bahnstraße		0,075%	EUR	01.01.2017 - 31.12.2037
10005 1	851000	PSK/AT 114.3194	ABA BA 01		3,000%	EUR	01.01.1990 - 31.12.2022
10007 1	851000	Raiffeisen Regionalbank Mödling eGen mbH/AT 20.532.008	ABA BA 02		0,750%	EUR	01.01.1997 - 31.12.2021
10007 4	523000	Raiffeisen Regionalbank Mödling eGen mbH/AT 1072 9762	2020 Lärmschutz		0,450%	EUR	01.01.2020 - 31.12.2040

Kontonummer Darlehensnr.	Darlehenshöhe Gesamt	Buchwert 31.12.2021	Zugang	Tilgung	Zinsen	Summe Schuldendienst	Schuldendienst- ersätze	Buchwert 31.12.2022	Netto Schuldendienst
5513 16	116 900,00		116 900,00	5 800,00	300,00	6 100,00		111 100,00	6 100,00
5513 17	200 000,00	200 000,00		10 000,00	500,00	10 500,00		190 000,00	10 500,00
10003 14	1 360 800,00	537 400,00		59 700,00		59 700,00		477 700,00	59 700,00
10003 15	956 200,00	398 400,00		42 000,00		42 000,00		356 400,00	42 000,00
10003 16	678 000,00	267 600,00		29 700,00		29 700,00		237 900,00	29 700,00
10003 17	870 200,00	661 400,00		34 800,00	500,00	35 300,00		626 600,00	35 300,00
10003 18	440 400,00	308 300,00		22 000,00	200,00	22 200,00		286 300,00	22 200,00
10003 19	440 000,00	269 400,00		29 800,00	200,00	30 000,00	11 600,00	239 600,00	18 400,00
10003 20	210 000,00	84 000,00		21 000,00	500,00	21 500,00		63 000,00	21 500,00
10003 21	1 070 000,00	719 900,00		58 400,00	500,00	58 900,00		661 500,00	58 900,00
10003 22	700 000,00	350 000,00		70 000,00	2 600,00	72 600,00		280 000,00	72 600,00
10003 23	336 500,00	269 200,00		13 500,00	200,00	13 700,00		255 700,00	13 700,00
10003 24	300 000,00	240 000,00		15 000,00	4 300,00	19 300,00		225 000,00	19 300,00
10003 25	1 040 000,00	832 000,00		52 000,00	600,00	52 600,00		780 000,00	52 600,00
10005 1	879 300,00	41 400,00		41 400,00	900,00	42 300,00			42 300,00
10007 1	254 400,00								
10007 4	250 000,00	237 500,00		12 500,00	1 100,00	13 600,00		225 000,00	13 600,00

Kontonummer Darlehensnr.	Ansatz	Darlehensgeber/Sitz des Gläubigers Aktenzahl	Verwendungszweck Genehmigungsdatum/-vermerk	Beschluss-Datum	Zinssatz	Währung	Laufzeit
10007 5	211000	Raiffeisen Regionalbank Mödling eGen mbH/AT 1072 9747	2020 Zubau Volksschule		0,450%	EUR	01.01.2020 - 31.12.2040
10008 3	612000	Kommunalkredit Austria AG/AT 111737	Umbau div. Straßenzüge, Straßen		0,420%	EUR	01.01.2004 - 31.12.2024
10008 4	851000	Kommunalkredit Austria AG/AT 111737	Umbau div. Straßenzüge, ABA BA 03,Raimundweg		0,420%	EUR	01.01.2004 - 31.12.2024
10008 5	850000	Kommunalkredit Austria AG/AT 111737	Umbau div. Straßenzüge, WVA		0,420%	EUR	01.01.2004 - 31.12.2024
10008 7	250100	Kommunalkredit Austria AG/AT 111835	Hort-Neubau		0,420%	EUR	01.01.2004 - 31.12.2024
10008 9	612000	Kommunalkredit Austria AG/AT 112188	Straßenbau		0,440%	EUR	01.01.2005 - 31.12.2025
10008 10	851000	Kommunalkredit Austria AG/AT 112188	Abwasserbeseitigung		0,440%	EUR	01.01.2005 - 31.12.2025
10008 11	850000	Kommunalkredit Austria AG/AT 112188	Wasserversorgungsanlage		0,440%	EUR	01.01.2005 - 31.12.2025
10008 12	853010	Kommunalkredit Austria AG/AT 112435	Klosterareal		0,470%	EUR	01.01.2005 - 31.12.2025
10008 13	263000	Kommunalkredit Austria AG/AT 112436	Neugest. Aussenanl. FZZ-Sport		0,470%	EUR	01.01.2005 - 31.12.2025
10008 14	523000	Kommunalkredit Austria AG/AT 112437	Lärmschutz		0,470%	EUR	01.01.2005 - 31.12.2025
10008 15	840000	Kommunalkredit Austria AG/AT 112500	Grundankäufe 2006		0,490%	EUR	01.01.2006 - 31.12.2026
10514 43	612000	bestbietendes Kreditinstitut/AT	2022 Straßenbau		0,500%	EUR	01.01.2022 - 31.12.2042
10514 46	263000	bestbietendes Kreditinstitut/AT	2022 Sanierung Sporthalle		0,500%	EUR	01.01.2022 - 31.12.2042
10514 47	262000	bestbietendes Kreditinstitut/AT	2022 Stockschützen		0,500%	EUR	01.01.2022 - 31.12.2042
15688 1	853000	BAWAG P.S.K. Bank f.Arbeit u.Wirtschaft u. Ö. Postspark. 00540-008-493	San. Brauhausstr. 8/6+7		0,137%	EUR	01.01.2007 - 31.12.2022
15688 2	853000	BAWAG P.S.K. Bank f.Arbeit u.Wirtschaft u. Ö. Postspark. 00540-008-507	San. Brauhausstr. 8/8+9		0,137%	EUR	01.01.2007 - 31.12.2022



Kontonummer Darlehensnr.	Darlehenshöhe Gesamt	Buchwert 31.12.2021	Zugang	Tilgung	Zinsen	Summe Schuldendienst	Schuldendienst- ersätze	Buchwert 31.12.2022	Netto Schuldendienst
10007 5	1 700 000,00	1 615 000,00		85 000,00	7 200,00	92 200,00	58 500,00	1 530 000,00	33 700,00
10008 3	162 000,00	24 300,00		8 100,00	100,00	8 200,00		16 200,00	8 200,00
10008 4	724 800,00	108 700,00		36 200,00	400,00	36 600,00		72 500,00	36 600,00
10008 5	313 200,00	47 000,00		15 700,00	200,00	15 900,00		31 300,00	15 900,00
10008 7	1 500 000,00	226 600,00		75 500,00	900,00	76 400,00		151 100,00	76 400,00
10008 9	1 000 000,00	175 100,00		50 000,00	600,00	50 600,00		125 100,00	50 600,00
10008 10	500 000,00	88 200,00		22 100,00	300,00	22 400,00		66 100,00	22 400,00
10008 11	700 000,00	122 500,00		35 000,00	400,00	35 400,00		87 500,00	35 400,00
10008 12	608 000,00	121 600,00		30 400,00	500,00	30 900,00		91 200,00	30 900,00
10008 13	260 000,00	52 000,00		13 000,00	200,00	13 200,00		39 000,00	13 200,00
10008 14	192 000,00	38 400,00		9 600,00	200,00	9 800,00		28 800,00	9 800,00
10008 15	628 000,00	141 300,00		31 400,00	700,00	32 100,00		109 900,00	32 100,00
10514 43	1 435 000,00		1 435 000,00					1 435 000,00	
10514 46	3 000 000,00		3 000 000,00					3 000 000,00	
10514 47	200 000,00		200 000,00					200 000,00	
15688 1	255 000,00	18 400,00		18 400,00	100,00	18 500,00	14 300,00		4 200,00
15688 2	356 000,00	25 600,00		25 600,00	100,00	25 700,00	14 600,00		11 100,00

Kontonummer Darlehensnr.	Ansatz	Darlehensgeber/Sitz des Gläubigers Aktenzahl	Verwendungszweck Genehmigungsdatum/-vermerk	Beschluss-Datum	Zinssatz	Währung	Laufzeit
15688 3	612000	BAWAG P.S.K. Bank f.Arbeit u.Wirtschaft u. Ö. Postspark. 00540-008-728	2007 Straßenbau		0,137%	EUR	01.01.2007 - 31.12.2032
15688 4	850000	BAWAG P.S.K. Bank f.Arbeit u.Wirtschaft u. Ö. Postspark. 00540-008-710	2007 WVA BA 01,Mittelweg		0,137%	EUR	01.01.2007 - 31.12.2032
15688 5	851000	BAWAG P.S.K. Bank f.Arbeit u.Wirtschaft u. Ö. Postspark. 00540-008-701	2007 ABA BA 05,Siedlerstr.		0,137%	EUR	01.01.2007 - 31.12.2032
15688 9	853000	BAWAG P.S.K. Bank f.Arbeit u.Wirtschaft u. Ö. Postspark. 00540-013-543	Sanierung Rathausg. 6		0,137%	EUR	01.01.2008 - 31.12.2023
15688 11	612000	BAWAG P.S.K. Bank f.Arbeit u.Wirtschaft u. Ö. Postspark. 00540-013-411	2008 Straßenbau , FH-Str./Mozartg., Fabriksg.		0,127%	EUR	01.01.2008 - 31.12.2033
15688 12	851000	BAWAG P.S.K. Bank f.Arbeit u.Wirtschaft u. Ö. Postspark. 00540-013-438	2008 ABA BA 04, BT 3, FH-Str./Mozartg.,Fabriksg.		0,137%	EUR	01.01.2008 - 31.12.2033
15688 13	850000	BAWAG P.S.K. Bank f.Arbeit u.Wirtschaft u. Ö. Postspark. 00540-0013-420	2008 WVA BA 02, FH-Str./Mozartg.,Fabriksg.		0,137%	EUR	01.01.2008 - 31.12.2033
15688 15	853000	BAWAG P.S.K. Bank f.Arbeit u.Wirtschaft u. Ö. Postspark. 00540-021-724	2009 San. Brauhausstr. 8/4+5		0,127%	EUR	01.01.2009 - 31.12.2024
15688 16	612000	BAWAG P.S.K. Bank f.Arbeit u.Wirtschaft u. Ö. Postspark. 00540-021-708	2009 Straßenbau, Mühlfeldg.+Schloßmühlg.		0,127%	EUR	01.01.2009 - 31.12.2034
15688 17	612000	BAWAG P.S.K. Bank f.Arbeit u.Wirtschaft u. Ö. Postspark. 00540-021-740	2009 Öffent. Beleuchtung, Mühlfeldg.+Schloßmühlg.		0,127%	EUR	01.01.2009 - 31.12.2034
15688 18	851000	BAWAG P.S.K. Bank f.Arbeit u.Wirtschaft u. Ö. Postspark. 00540-021-716	2009 ABA BA 06, Mühlfeldg.+Schloßmühlg.		0,127%	EUR	01.01.2009 - 31.12.2034
15688 19	850000	BAWAG P.S.K. Bank f.Arbeit u.Wirtschaft u. Ö. Postspark. 00540-021-694	2009 WVA, BA 03 Mühlfeldg.+Schloßmühlg., Buchenweg+Lindenweg		0,127%	EUR	01.01.2009 - 31.12.2034
15688 21	850000	BAWAG P.S.K. Bank f.Arbeit u.Wirtschaft u. Ö. Postspark. 00540-035-083	2010 WVA BA 04, J.Haydng.,Mühlfeldg.,Buchen./Linden		0,000%	EUR	01.01.2010 - 31.12.2035
15688 22	851000	BAWAG P.S.K. Bank f.Arbeit u.Wirtschaft u. Ö. Postspark. 00540-035-105	2010 ABA BA 08, J.Haydng.,Mühlfeldg.		0,000%	EUR	01.01.2010 - 31.12.2035
15688 23	612000	BAWAG P.S.K. Bank f.Arbeit u.Wirtschaft u. Ö. Postspark. 00540-035-091	2010 Straßenbau, J.Haydng.,Mühlfeldg.		0,000%	EUR	01.01.2010 - 31.12.2035
15688 24	853000	BAWAG P.S.K. Bank f.Arbeit u.Wirtschaft u. Ö. Postspark. 00540-035-113	San. Linkegasse 12		0,000%	EUR	01.01.2010 - 31.12.2025
15688 25	240300	BAWAG P.S.K. Bank f.Arbeit u.Wirtschaft u. Ö. Postspark. 00540-052-530	Neubau Küche		0,277%	EUR	01.01.2013 - 31.12.2028

Kontonummer Darlehensnr.	Darlehenshöhe Gesamt	Buchwert 31.12.2021	Zugang	Tilgung	Zinsen	Summe Schuldendienst	Schuldendienst- ersätze	Buchwert 31.12.2022	Netto Schuldendienst
15688 3	491 400,00	216 200,00		19 700,00	300,00	20 000,00		196 500,00	20 000,00
15688 4	710 900,00	312 800,00		28 400,00	400,00	28 800,00		284 400,00	28 800,00
15688 5	728 500,00	320 500,00		29 100,00	400,00	29 500,00		291 400,00	29 500,00
15688 9	235 000,00	32 800,00		16 300,00	100,00	16 400,00	10 400,00	16 500,00	6 000,00
15688 11	800 000,00	384 000,00		32 000,00	500,00	32 500,00		352 000,00	32 500,00
15688 12	590 000,00	283 200,00		23 600,00	400,00	24 000,00		259 600,00	24 000,00
15688 13	850 000,00	408 000,00		34 000,00	600,00	34 600,00		374 000,00	34 600,00
15688 15	295 500,00	59 100,00		19 700,00	100,00	19 800,00	15 800,00	39 400,00	4 000,00
15688 16	546 000,00	283 900,00		21 800,00	400,00	22 200,00		262 100,00	22 200,00
15688 17	100 000,00	52 000,00		4 000,00	100,00	4 100,00		48 000,00	4 100,00
15688 18	732 700,00	381 000,00		29 300,00	500,00	29 800,00		351 700,00	29 800,00
15688 19	434 000,00	225 700,00		17 400,00	300,00	17 700,00		208 300,00	17 700,00
15688 21	591 000,00	331 000,00		23 600,00		23 600,00		307 400,00	23 600,00
15688 22	867 000,00	485 500,00		34 700,00		34 700,00		450 800,00	34 700,00
15688 23	726 000,00	406 600,00		29 000,00		29 000,00		377 600,00	29 000,00
15688 24	600 000,00	170 700,00		42 700,00		42 700,00	23 700,00	128 000,00	19 000,00
15688 25	660 000,00	308 000,00		44 000,00	800,00	44 800,00		264 000,00	44 800,00

Kontonummer Darlehensnr.	Ansatz	Darlehensgeber/Sitz des Gläubigers Aktenzahl	Verwendungszweck Genehmigungsdatum/-vermerk	Beschluss-Datum	Zinssatz	Währung	Laufzeit
15688 26	853000	BAWAG P.S.K. Bank f.Arbeit u.Wirtschaft u. Ö. Postspark. 00540-052-549	Sanierung Linkegasse 8/1+2		0,277%	EUR	01.01.2013 - 31.12.2028
15688 27	851000	BAWAG P.S.K. Bank f.Arbeit u.Wirtschaft u. Ö. Postspark. 00540-052-557	2013 ABA BA 09, Rathausg., Neubau PW Laxenburgerstr		0,277%	EUR	01.01.2013 - 31.12.2038
15688 28	164000	BAWAG P.S.K. Bank f.Arbeit u.Wirtschaft u. Ö. Postspark. 0005 4005 8814	Fahrzeugankauf Feuerwehr		0,197%	EUR	01.01.2014 - 31.12.2024
15688 29	850000	BAWAG P.S.K. Bank f.Arbeit u.Wirtschaft u. Ö. Postspark. 0005 4005 8822	WVA BA 07 2014, Bründlgasse		0,197%	EUR	01.01.2014 - 31.12.2024
15688 31	815000	BAWAG P.S.K. Bank f.Arbeit u.Wirtschaft u. Ö. Postspark. 0005 4005 8806	Generationenpark		0,197%	EUR	01.01.2014 - 31.12.2024
15688 32	853000	BAWAG P.S.K. Bank f.Arbeit u.Wirtschaft u. Ö. Postspark. 0005 4005 8830	Sanierung Linkeg. 10		0,197%	EUR	01.01.2014 - 31.12.2029
15688 33	612000	BAWAG P.S.K. Bank f.Arbeit u.Wirtschaft u. Ö. Postspark. 0005 4005 8857	Straßenbau 2014		0,197%	EUR	01.01.2014 - 31.12.2034
15688 34	851000	BAWAG P.S.K. Bank f.Arbeit u.Wirtschaft u. Ö. Postspark. 0005 4005 8865	2014 ABA BA 10, Linkegasse		0,197%	EUR	01.01.2014 - 31.12.2039
15688 35	240500	BAWAG P.S.K. Bank f.Arbeit u.Wirtschaft u. Ö. Postspark. 0005 4005 8849	Kindergarten Anningerpark 2014		0,197%	EUR	01.01.2014 - 31.12.2034
15688 36	029000	BAWAG P.S.K. Bank f.Arbeit u.Wirtschaft u. Ö. Postspark. 0005 4008 2790	2019 Umbau u. Sanierung Rathaus		0,300%	EUR	01.01.2019 - 31.12.2039
15688 37	240500	BAWAG P.S.K. Bank f.Arbeit u.Wirtschaft u. Ö. Postspark. 0005 4008 2812	2019 Kiga Anninperpark-Erweiterung		0,300%	EUR	01.01.2019 - 31.12.2039
15688 38	240600	BAWAG P.S.K. Bank f.Arbeit u.Wirtschaft u. Ö. Postspark. 0005 4008 2804	2019 Kiga Anningerpark-Erweiterung Wichtelhaus		0,300%	EUR	01.01.2019 - 31.12.2039
15688 39	851000	BAWAG P.S.K. Bank f.Arbeit u.Wirtschaft u. Ö. Postspark. 0005 4008 2766	2019 ABA BA 13, BT3, Hauptstr., Europapl., Lindenw		0,300%	EUR	01.01.2019 - 31.12.2039
15688 40	850000	BAWAG P.S.K. Bank f.Arbeit u.Wirtschaft u. Ö. Postspark. 0005 4008 2774	2019 WVA BA 11, Lindenweg		0,300%	EUR	01.01.2019 - 31.12.2039
15688 41	164000	BAWAG P.S.K. Bank f.Arbeit u.Wirtschaft u. Ö. Postspark. 005 4001 5708	2021 Neubau Feuerwehrhaus Teil 1 , (2008 Infrastruktur KG)		0,127%	EUR	01.01.2022 - 30.09.2028
15688 42	164000	BAWAG P.S.K. Bank f.Arbeit u.Wirtschaft u. Ö. Postspark. 005 4002 6076	2021 Neubau Feuerwehr Teil 2, (2009 Infrastruktur KG)		0,127%	EUR	01.01.2022 - 30.09.2029
15688 43	211000	BAWAG P.S.K. Bank f.Arbeit u.Wirtschaft u. Ö. Postspark. 005 4003 5040	2021 Ausbau Volksschule Teil 1, (2010 Infrastruktur KG)		0,000%	EUR	01.01.2022 - 30.09.2035

Kontonummer Darlehensnr.	Darlehenshöhe Gesamt	Buchwert 31.12.2021	Zugang	Tilgung	Zinsen	Summe Schuldendienst	Schuldendienst- ersätze	Buchwert 31.12.2022	Netto Schuldendienst
15688 26	410 000,00	197 400,00		28 000,00	500,00	28 500,00	11 300,00	169 400,00	17 200,00
15688 27	282 000,00	191 800,00		11 300,00	500,00	11 800,00		180 500,00	11 800,00
15688 28	250 000,00	75 000,00		25 000,00	100,00	25 100,00		50 000,00	25 100,00
15688 29	164 000,00	49 200,00		16 400,00	100,00	16 500,00		32 800,00	16 500,00
15688 31	350 000,00	105 000,00		35 000,00	200,00	35 200,00		70 000,00	35 200,00
15688 32	480 000,00	260 600,00		32 300,00	500,00	32 800,00	12 000,00	228 300,00	20 800,00
15688 33	472 000,00	306 800,00		23 600,00	600,00	24 200,00		283 200,00	24 200,00
15688 34	744 000,00	535 700,00		29 800,00	1 100,00	30 900,00		505 900,00	30 900,00
15688 35	1 630 000,00	1 059 500,00		81 500,00	2 200,00	83 700,00	36 400,00	978 000,00	47 300,00
15688 36	442 700,00	398 400,00		22 100,00	1 200,00	23 300,00	1 700,00	376 300,00	21 600,00
15688 37	372 500,00	335 300,00		18 600,00	1 000,00	19 600,00	12 500,00	316 700,00	7 100,00
15688 38	372 500,00	335 300,00		18 600,00	1 000,00	19 600,00	12 500,00	316 700,00	7 100,00
15688 39	86 800,00	78 100,00		4 300,00	200,00	4 500,00		73 800,00	4 500,00
15688 40	170 000,00	153 000,00		8 500,00	500,00	9 000,00		144 500,00	9 000,00
15688 41	1 421 089,75	1 421 100,00		203 000,00	1 700,00	204 700,00	200,00	1 218 100,00	204 500,00
15688 42	300 000,00	300 000,00		37 500,00	400,00	37 900,00		262 500,00	37 900,00
15688 43	1 133 836,18	1 133 800,00		81 000,00		81 000,00	12 300,00	1 052 800,00	68 700,00

Kontonummer Darlehensnr.	Ansatz	Darlehensgeber/Sitz des Gläubigers Aktenzahl	Verwendungszweck Genehmigungsdatum/-vermerk	Beschluss-Datum	Zinssatz	Währung	Laufzeit
15688 44	211000	BAWAG P.S.K. Bank f.Arbeit u.Wirtschaft u. Ö. Postspark. 005 4004 4228	2021 Ausbau Volksschule Teil 2, (2011 Infrastruktur KG)		0,127%	EUR	01.01.2022 - 30.09.2036
32256 2	853000	Erste Bank der österreichischen Sparkassen AG/AT AT32 2011 1293 5183 3512	San. Linkeg. 16		0,150%	EUR	01.01.2016 - 31.12.2031
32256 3	612000	Erste Bank der österreichischen Sparkassen AG/AT 293 5183 3513	2017 Radwege		0,270%	EUR	01.01.2017 - 31.12.2037
32256 4	029000	Erste Bank der österreichischen Sparkassen AG/AT	2021 Vorplatz Rathaus (2019 VB Umschuldung)		0,220%	EUR	01.01.2022 - 31.12.2039

## 1.4.2. ... von Finanzunternehmen im Ausland

## 1.5. ... von Sonstigen

## Zwischensumme

## 2. Finanzschulden für den laufenden Aufwand

## 2.1. ... von Trägern des öffentlichen Rechts

## 2.1.1. ... von Bund, Bundesfonds, Bundeskammern

## 2.1.2. ... von Ländern, Landesfonds, Landeskammern

## 2.1.3. ... von Gemeinden, Gemeindeverbänden, Gemeindefonds

## 2.1.4. ... von Sozialversicherungsträgern

## 2.1.5. ... von sonstigen Trägern des öffentlichen Rechts

## 2.2. ... von Beteiligungen der Gebietskörperschaft (ohne Finanzunternehmungen)

## 2.3. ... von Unternehmen (ohne Beteiligungen und ohne Finanzunternehmungen)

## 2.4. ... von Finanzunternehmen

## 2.4.1. ... von Finanzunternehmen im Inland

5513 11	853000	Hypo Noe Landesbank für NÖ u. Wien AG/AT 46640 4209	2021 Sanierung Tiefgarage Laxenburgerstr./Parkstr.		0,270%	EUR	01.01.2021 - 31.12.2041
5513 12	851000	Hypo Noe Landesbank für NÖ u. Wien AG/AT 46640 4306	2021 ABA BA 14 Europaplatz, Eumigweg, Augasse		0,270%	EUR	01.01.2021 - 31.12.2041
5513 13	850000	Hypo Noe Landesbank für NÖ u. Wien AG/AT 46640 4101	2021 WVA BA 13 Eumigw.,Eurpapl.,, Rathausg./Rathauspl.;Ring Europapl./Eumigw./H-RH;		0,270%	EUR	01.01.2021 - 31.12.2041

Kontonummer Darlehensnr.	Darlehenshöhe Gesamt	Buchwert 31.12.2021	Zugang	Tilgung	Zinsen	Summe Schuldendienst	Schuldendienst- ersätze	Buchwert 31.12.2022	Netto Schuldendienst
15688 44	166 800,00	166 800,00		11 100,00	200,00	11 300,00		155 700,00	11 300,00
32256 2	475 000,00	324 000,00		32 200,00	500,00	32 700,00	13 100,00	291 800,00	19 600,00
32256 3	270 000,00	216 000,00		13 500,00	600,00	14 100,00		202 500,00	14 100,00
32256 4	540 000,00	540 000,00		30 000,00	600,00	30 600,00		510 000,00	30 600,00
		<b>29 065 400,00</b>	<b>4 901 900,00</b>	<b>2 656 900,00</b>	<b>67 400,00</b>	<b>2 724 300,00</b>	<b>263 500,00</b>	<b>31 310 400,00</b>	<b>2 460 800,00</b>

5513 11	400 000,00	400 000,00		20 000,00	1 100,00	21 100,00		380 000,00	21 100,00
5513 12	422 300,00	422 300,00		21 100,00	1 100,00	22 200,00		401 200,00	22 200,00
5513 13	387 500,00	387 500,00		19 400,00	1 000,00	20 400,00		368 100,00	20 400,00

Kontonummer Darlehensnr.	Ansatz	Darlehensgeber/Sitz des Gläubigers Aktenzahl	Verwendungszweck Genehmigungsdatum/-vermerk	Beschluss-Datum	Zinssatz	Währung	Laufzeit
10007	851000	Raiffeisen Regionalbank Mödling eGen mbH/AT	2020 ABA BA 14 Eumigweg von Hauptstr.bis FZZ, Inliner-San. Schadensklasse 4+5		0,450%	EUR	01.01.2020 -
2		1072 9754					31.12.2040
10007	850000	Raiffeisen Regionalbank Mödling eGen mbH/AT	2020 WVA BA 12, Laxenburgerstraße San. Ostteil, Eumigweg von Hauptstr. bis FZZ		0,450%	EUR	01.01.2020 -
3		1072 9770					31.12.2040
10514	851000	bestbietendes Kreditinstitut/AT	2022 ABA		0,500%	EUR	01.01.2022 -
44							31.12.2042
10514	850000	bestbietendes Kreditinstitut/AT	2022 WVA		0,500%	EUR	01.01.2022 -
45							31.12.2042

## 2.4.2. ... von Finanzunternehmen im Ausland

## 2.5. ... von Sonstigen

**Zwischensumme****SUMME (1 und 2)****Davon ohne A85-89****Davon A85-89**



Kontonummer Darlehensnr.	Darlehenshöhe Gesamt	Buchwert 31.12.2021	Zugang	Tilgung	Zinsen	Summe Schuldendienst	Schuldendienst- ersätze	Buchwert 31.12.2022	Netto Schuldendienst
10007 2	223 100,00	211 900,00		11 200,00	900,00	12 100,00		200 700,00	12 100,00
10007 3	346 700,00	329 400,00		17 300,00	1 500,00	18 800,00		312 100,00	18 800,00
10514 44	1 029 700,00		1 029 700,00					1 029 700,00	
10514 45	634 900,00		634 900,00					634 900,00	
		<b>1 751 100,00</b>	<b>1 664 600,00</b>	<b>89 000,00</b>	<b>5 600,00</b>	<b>94 600,00</b>	<b>0,00</b>	<b>3 326 700,00</b>	<b>94 600,00</b>
		<b>30 816 500,00</b>	<b>6 566 500,00</b>	<b>2 745 900,00</b>	<b>73 000,00</b>	<b>2 818 900,00</b>	<b>263 500,00</b>	<b>34 637 100,00</b>	<b>2 555 400,00</b>
		<b>20 407 700,00</b>	<b>4 901 900,00</b>	<b>1 701 500,00</b>	<b>53 200,00</b>	<b>1 754 700,00</b>	<b>136 700,00</b>	<b>23 608 100,00</b>	<b>1 618 000,00</b>
		<b>10 408 800,00</b>	<b>1 664 600,00</b>	<b>1 044 400,00</b>	<b>19 800,00</b>	<b>1 064 200,00</b>	<b>126 800,00</b>	<b>11 029 000,00</b>	<b>937 400,00</b>



Leasingspiegel (Anlage 6i)



**Finanzierungsleasing**

Ansatz- oder Projektbezeichnung	Anschaffungskosten	Buchwert 31.12.2021	Buchwert 31.12.2022	Summe ausstehender Mindestleasing- zahlungen	Restlaufzeit in Jahren
kleine Kehrmaschine	127 200,00	4 300,00			
LKW mit Kran Mercedes Arocs 2543, Palfinger Kran	266 900,00	46 400,00			
kleine Kehrmaschine CityCat 2020	130 200,00	30 800,00	6 200,00	6 200,00	1
<b>Summe</b>	<b>524 300,00</b>	<b>81 500,00</b>	<b>6 200,00</b>	<b>6 200,00</b>	

**Wirtschaftliche Unternehmungen, Betriebe, betriebsähnliche Einrichtungen gem. § 1 Abs. 2**

<b>Summe</b>	<b>0,00</b>	<b>0,00</b>	<b>0,00</b>	<b>0,00</b>	
--------------	-------------	-------------	-------------	-------------	--

**Operating Leasing**

Ansatz- oder Projektbezeichnung	Grundmietzeit in Jahren	Gesamtkosten	Einmalkautions	Leasingentgelt (ohne laufender Kautions)	Laufende Kautions	Restlaufzeit in Jahren	Kumulierte Restzahlungen
<b>Summe</b>		<b>0,00</b>	<b>0,00</b>	<b>0,00</b>	<b>0,00</b>		<b>0,00</b>

**Wirtschaftliche Unternehmungen, Betriebe, betriebsähnliche Einrichtungen gem. § 1 Abs. 2**

<b>Summe</b>		<b>0,00</b>	<b>0,00</b>	<b>0,00</b>	<b>0,00</b>		<b>0,00</b>
--------------	--	-------------	-------------	-------------	-------------	--	-------------



Nachweis über hausinterne Vergütungen (Anlage 6f)





Gruppenebene		Erträge	Aufwendungen
0	Vertretungskörper und allgemeine Verwaltung	0,00	0,00
1	Öffentliche Ordnung und Sicherheit	0,00	0,00
2	Unterricht, Erziehung, Sport und Wissenschaft	532 100,00	532 100,00
3	Kunst, Kultur und Kultus	0,00	0,00
4	Soziale Wohlfahrt und Wohnbauförderung	0,00	0,00
5	Gesundheit	0,00	0,00
6	Straßen- und Wasserbau, Verkehr	0,00	0,00
7	Wirtschaftsförderung	0,00	0,00
8	Dienstleistungen	0,00	0,00
9	Finanzwirtschaft	0,00	0,00
<b>Summe</b>		<b>532 100,00</b>	<b>532 100,00</b>



Nachweis über Transferzahlungen (Anlage 6a)



Haushaltskonto	Bezeichnung Ansatz	Bezeichnung Post	Summe Einzahlungen	Summe Auszahlungen
<b>Transferzahlungen von/an Bund, Bundesfonds, Bundeskammern</b>				
<b>Gesamtsumme Transferzahlungen von/an Bund, Bundesfonds, Bundeskammern</b>			<b>9 193 000,00</b>	<b>0,00</b>
<b>Summe Kapitaltransfers</b>			<b>0,00</b>	<b>0,00</b>
<b>Summe Laufende Transfers</b>			<b>9 193 000,00</b>	<b>0,00</b>
2/029000+861000	Amtsgebäude	Zuschüsse Land Sanierung Rathaus	4 300,00	
2/164000+861000	Förderung d.Brandbekämpfung und Brandverhütung	Transfers von Ländern, Landesfonds und Landeskammern	200,00	
2/211000+861000	Volksschule	Annuitätenzuschuss Löwengang	5 900,00	
2/211000+861010	Volksschule	Annuitätenzuschuss Zubau Volksschule	58 500,00	
2/211000+861020	Volksschule	Annuitätenzuschuss Ausbau Volksschule	12 300,00	
2/211010+861000	Ganztagsschule	Transferzahlung Personal	36 000,00	
2/211010+862000	Ganztagsschule	Transferzahlung Stützkräfte	13 000,00	
2/240000+861000	Kindergarten Europaplatz	Annuitätenzuschuss 2. Bewegungsraum	10 600,00	
2/240000+861010	Kindergarten Europaplatz	Zuschuss NÖ Schul-u.KG-Fonds Zubau 5. Gruppe KG-Eu	400,00	
2/240000+863000	Kindergarten Europaplatz	Förderung AMS	7 200,00	
2/240500+861000	Kindergarten Anningerpark	Annuitätenzuschuss KG-Anningerpark	36 400,00	
2/240500+861010	Kindergarten Anningerpark	Annuitätenzuschuss Erweiterung KG-Anningerpark	12 500,00	
2/240600+861000	Wichtelhaus	Förderung Land	170 000,00	
2/240600+861010	Wichtelhaus	Annuitätenzuschuss Erweiterung KG-Anningerpark/WiHa	12 500,00	
2/240600+861020	Wichtelhaus	Förderung PV-Anlage	5 000,00	
2/320000+863000	Musikschule	Transfers von sonstigen Trägern öffentlichen Rechts und Sozialversicherungsträgern	7 200,00	
2/424000+860000	Heimhilfe	Förderung Bund Gemeinde aktiv - Health Nurse	90 000,00	
2/925000+859400	Ertragsanteile an gem. Bundesabgabe	Abg.Ertrag/Bev.Schlüssel (inkl. Kest)	8 711 000,00	
<b>Transferzahlungen von/an Länder, Landesfonds, Landeskammern</b>				
<b>Gesamtsumme Transferzahlungen von/an Länder, Landesfonds, Landeskammern</b>			<b>378 400,00</b>	<b>8 564 100,00</b>
<b>Summe Kapitaltransfers</b>			<b>0,00</b>	<b>0,00</b>
<b>Summe Laufende Transfers</b>			<b>378 400,00</b>	<b>8 564 100,00</b>
2/240200+862000	Kindergarten Reisenbauerring	Zusch.NÖ Schul-u.KG-Fonds,Zubau RBR	900,00	
2/250000+816000	Hort Europaplatz	Ersatz f. Entlohnung d. Helferinnen	30 200,00	
2/250100+816000	Hort Rathauspark	Ersatz f.Entlohnung d.Helferinnen	30 500,00	
2/320000+871000	Musikschule	Landesbeitrag	180 000,00	
2/423000+828100	Essen auf Rädern	Zuschuss, NÖ LR	10 000,00	
2/853000+861000	Wohn- und Geschäftsgebäude	Zuschüsse d.Landes f. Wohnhaussanierung	126 800,00	
1/211010-751000	Ganztagsschule	Transferzahlung Personal		15 000,00
1/419000-751000	Sonstige Einrichtungen u. Maßnahmen gte n.d. Opferfürsorgegesetz	Wohnsitzgde.Beitr.Sozialhilfegesetz		60 000,00
1/419000-751100	Sonstige Einrichtungen u. Maßnahmen gte n.d. Opferfürsorgegesetz	Sozialhilfeumlage		3 434 000,00
1/439000-751000	Sonstige Einrichtungen u. Maßnahmen	Jugendwohlfahrtsumlage		655 000,00
1/510000-751000	Medizinische Bereichsversorgung	Beitrag an Pensionsvb.		33 000,00

Haushaltskonto	Bezeichnung Ansatz	Bezeichnung Post	Summe Einzahlungen	Summe Auszahlungen
<b>Transferzahlungen von/an Länder, Landesfonds, Landesammern</b>				
<b>Gesamtsumme Transferzahlungen von/an Länder, Landesfonds, Landesammern</b>			<b>378 400,00</b>	<b>8 564 100,00</b>
<b>Summe Kapitaltransfers</b>			<b>0,00</b>	<b>0,00</b>
<b>Summe Laufende Transfers</b>			<b>378 400,00</b>	<b>8 564 100,00</b>
1/562000-752000	Beitr.d.Gemeinden z.Krankenanst.Spr engel	Sprengelbeitrag NÖ. Krankenanstalten		4 367 000,00
1/562100-752000	Beitr.d.Gde.zum Krankenanstaltenspr engel	Verwaltungsaufwand		100,00
<b>Transferzahlungen von/an Gemeinden, Gemeindeverbände, Gemeindefonds</b>				
<b>Gesamtsumme Transferzahlungen von/an Gemeinden, Gemeindeverbände, Gemeindefonds</b>			<b>0,00</b>	<b>556 000,00</b>
<b>Summe Kapitaltransfers</b>			<b>0,00</b>	<b>0,00</b>
<b>Summe Laufende Transfers</b>			<b>0,00</b>	<b>556 000,00</b>
1/010000-752000	Gemeindeamt	Beitrag an Gemeindeverbände		35 000,00
1/022000-729000	Standesamt	Standesamtskosten		76 600,00
1/212000-752000	Mittelschule Mödling	Beitrag an Schulgemeindevorband		336 700,00
1/213000-752000	Sonderschulen	Beitrag an Schulgemeindevorband		13 900,00
1/214000-752000	Schulen der polytechnischen Lehrgän ge	Beitrag an Schulgemeindevorband		43 800,00
1/852000-752000	Abfallwirtschaftszentrum	Beitr.an Gde.Vorband für Abfallbeseitigung		50 000,00
<b>Transferzahlungen von/an Sozialversicherungsträger</b>				
<b>Gesamtsumme Transferzahlungen von/an Sozialversicherungsträger</b>			<b>0,00</b>	<b>575 100,00</b>
<b>Summe Kapitaltransfers</b>			<b>0,00</b>	<b>0,00</b>
<b>Summe Laufende Transfers</b>			<b>0,00</b>	<b>575 100,00</b>
1/219000-752000	Sonstige Einrichtungen u. Maßnahmen	Schulerhaltungsbeiträge an Gemeinden		230 000,00
1/851000-752000	Abwasserbeseitigung	Kläranlage Mödling		345 100,00
<b>Transferzahlungen von/an sonst. Träger des öffentlichen Rechts</b>				
<b>Gesamtsumme Transferzahlungen von/an sonst. Träger des öffentlichen Rechts</b>			<b>0,00</b>	<b>0,00</b>
<b>Summe Kapitaltransfers</b>			<b>0,00</b>	<b>0,00</b>
<b>Summe Laufende Transfers</b>			<b>0,00</b>	<b>0,00</b>
<b>Gesamtsumme</b>			<b>9 571 400,00</b>	<b>9 695 200,00</b>

MFP - Ergebnishaushalt Gesamt 1. und 2. Ebene  
- interne Vergütungen enthalten





MVAG	Mittelverwendungs- und aufbringungsgruppen (1. und 2. Ebene)	VA 2022	Plan 2023	Plan 2024	Plan 2025	Plan 2026
<b>211</b>	<b>Erträge aus der operativen Verwaltungstätigkeit</b>	<b>40 847 000,00</b>	<b>41 689 400,00</b>	<b>42 613 000,00</b>	<b>42 806 600,00</b>	<b>42 390 700,00</b>
2111	Erträge aus eigenen Abgaben	20 430 500,00	20 955 500,00	21 480 500,00	22 005 500,00	22 520 500,00
2112	Erträge aus Ertragsanteilen	8 711 000,00	8 798 100,00	8 930 100,00	9 108 700,00	9 290 900,00
2113	Erträge aus Gebühren	3 935 500,00	4 020 100,00	4 103 100,00	4 188 200,00	4 279 400,00
2114	Erträge aus Leistungen	1 400 900,00	1 408 400,00	1 409 300,00	1 416 300,00	1 409 300,00
2115	Erträge aus Besitz und wirtschaftlicher Tätigkeit	1 561 800,00	1 567 000,00	1 569 600,00	1 572 200,00	1 574 800,00
2116	Erträge aus Veräußerung und sonstige Erträge	4 595 500,00	4 815 300,00	5 072 600,00	4 470 200,00	3 220 800,00
2117	Nicht finanzierungswirksame operative Erträge	211 800,00	125 000,00	47 800,00	45 500,00	95 000,00
<b>212</b>	<b>Erträge aus Transfers</b>	<b>1 402 900,00</b>	<b>1 674 600,00</b>	<b>1 157 700,00</b>	<b>1 118 900,00</b>	<b>1 073 500,00</b>
2121	Transferertrag von Trägern des öffentlichen Rechts	1 076 400,00	1 350 100,00	833 200,00	794 400,00	749 000,00
2122	Transferertrag von Beteiligungen					
2123	Transferertrag von Unternehmen (mit Finanzunternehmen)	25 900,00	23 900,00	23 900,00	23 900,00	23 900,00
2124	Transferertrag von Haushalten und Organisationen ohne Erwerbscharakter	140 000,00	140 000,00	140 000,00	140 000,00	140 000,00
2125	Transferertrag vom Ausland					
2126	Investitions- und Tilgungszuschüsse zwischen Unternehmungen und Betrieben der Gebietskörperschaft und der Gebietskörperschaft					
2127	Nicht finanzierungswirksamer Transferertrag	160 600,00	160 600,00	160 600,00	160 600,00	160 600,00
<b>213</b>	<b>Finanzerträge</b>	<b>13 900,00</b>	<b>14 000,00</b>	<b>14 600,00</b>	<b>15 100,00</b>	<b>15 700,00</b>
2131	Erträge aus Zinsen	13 900,00	14 000,00	14 600,00	15 100,00	15 700,00
2132	Erträge aus Zinsen aus derivativen Finanzinstrumenten ohne Grundgeschäft					
2133	Erträge aus Gewinnentnahmen von marktbestimmten Betrieben					
2134	Sonstige Finanzerträge					
2135	Erträge aus Dividenden/Gewinnausschüttungen					
2136	Sonstige nicht finanzierungswirksame Finanzerträge					
<b>21</b>	<b>Summe Erträge</b>	<b>42 263 800,00</b>	<b>43 378 000,00</b>	<b>43 785 300,00</b>	<b>43 940 600,00</b>	<b>43 479 900,00</b>
<b>221</b>	<b>Personalaufwand</b>	<b>10 470 400,00</b>	<b>10 665 100,00</b>	<b>10 938 000,00</b>	<b>11 324 400,00</b>	<b>11 618 300,00</b>
2211	Personalaufwand (Bezüge, Nebengeb., Mehrleistungen)	8 086 600,00	8 360 100,00	8 579 200,00	8 902 400,00	9 136 000,00
2212	Gesetzlicher und freiwilliger Sozialaufwand	2 073 800,00	2 136 400,00	2 200 300,00	2 266 700,00	2 333 400,00
2213	Sonstiger Personalaufwand					
2214	Nicht finanzierungswirksamer Personalaufwand	310 000,00	168 600,00	158 500,00	155 300,00	148 900,00
<b>222</b>	<b>Sachaufwand (ohne Transferaufwand)</b>	<b>18 505 100,00</b>	<b>17 919 700,00</b>	<b>17 986 500,00</b>	<b>17 361 400,00</b>	<b>16 112 100,00</b>
2221	Gebrauchs- und Verbrauchsgüter, Handelswaren	1 623 000,00	1 625 900,00	1 593 200,00	1 625 600,00	1 635 200,00
2222	Verwaltungs- und Betriebsaufwand	1 013 100,00	998 100,00	994 900,00	1 003 500,00	1 012 600,00

MVAG	Mittelverwendungs- und aufbringungsgruppen (1. und 2. Ebene)	VA 2022	Plan 2023	Plan 2024	Plan 2025	Plan 2026
2223	Leasing- und Mietaufwand	105 700,00	104 900,00	104 900,00	104 900,00	104 900,00
2224	Instandhaltung	4 242 100,00	3 759 200,00	3 711 800,00	3 740 600,00	3 783 100,00
2225	Sonstiger Sachaufwand	8 403 700,00	8 236 600,00	8 463 700,00	7 867 600,00	6 622 800,00
2226	Nicht finanzierungswirksamer Sachaufwand	3 117 500,00	3 195 000,00	3 118 000,00	3 019 200,00	2 953 500,00
<b>223</b>	<b>Transferaufwand (laufende Transfers und Kapitaltransfers)</b>	<b>11 507 300,00</b>	<b>11 815 900,00</b>	<b>12 160 800,00</b>	<b>12 518 500,00</b>	<b>12 892 200,00</b>
2231	Transferaufwand an Träger des öffentlichen Rechts	9 884 600,00	10 214 900,00	10 558 100,00	10 914 600,00	11 285 300,00
2232	Transferaufwand an Beteiligungen					
2233	Transferaufwand an Unternehmen (mit Finanzunternehmen)	236 200,00	219 800,00	218 900,00	217 400,00	217 700,00
2234	Transferaufwand an Haushalte und Organisationen ohne Erwerbscharakter	1 386 500,00	1 381 200,00	1 383 800,00	1 386 500,00	1 389 200,00
2235	Transferaufwand an das Ausland					
2236	Investitions- und Tilgungszuschüsse zwischen Unternehmungen und Betrieben der Gebietskörperschaft und der Gebietskörperschaft					
2237	Nicht finanzierungswirksamer Transferaufwand					
<b>224</b>	<b>Finanzaufwand</b>	<b>102 100,00</b>	<b>125 400,00</b>	<b>125 200,00</b>	<b>123 100,00</b>	<b>115 700,00</b>
2241	Zinsen aus Finanzschulden, Finanzierungsleasing, Forderungskauf und derivativen Finanzinstrumenten mit Grundgeschäft	73 600,00	97 100,00	96 900,00	94 800,00	87 400,00
2242	Zinsen und sonstige Aufwendungen aus derivativen Finanzinstrumenten ohne Grundgeschäft					
2243	Gewinnentnahmen von Unternehmungen und marktbestimmten Betrieben der Gebietskörperschaft (innerhalb der Gebietskörperschaft)					
2244	Sonstiger Finanzaufwand	28 500,00	28 300,00	28 300,00	28 300,00	28 300,00
2245	Nicht finanzierungswirksamer Finanzaufwand					
<b>22</b>	<b>Summe Aufwendungen</b>	<b>40 584 900,00</b>	<b>40 526 100,00</b>	<b>41 210 500,00</b>	<b>41 327 400,00</b>	<b>40 738 300,00</b>
<b>SA0</b>	<b>Saldo (0) Nettoergebnis (21 - 22)</b>	<b>1 678 900,00</b>	<b>2 851 900,00</b>	<b>2 574 800,00</b>	<b>2 613 200,00</b>	<b>2 741 600,00</b>
<b>230</b>	<b>Entnahmen von Haushaltsrücklagen</b>	<b>480 200,00</b>	<b>239 900,00</b>	<b>239 900,00</b>	<b>239 900,00</b>	<b>239 900,00</b>
2301	Entnahmen von Haushaltsrücklagen	480 200,00	239 900,00	239 900,00	239 900,00	239 900,00
<b>240</b>	<b>Zuweisung an Haushaltsrücklagen</b>	<b>240 300,00</b>	<b>0,00</b>	<b>0,00</b>	<b>0,00</b>	<b>0,00</b>
2401	Zuweisung an Haushaltsrücklagen	240 300,00				
<b>23</b>	<b>Summe Haushaltsrücklagen</b>	<b>239 900,00</b>	<b>239 900,00</b>	<b>239 900,00</b>	<b>239 900,00</b>	<b>239 900,00</b>
<b>SA00</b>	<b>Nettoergebnis nach Zuweisung und Entnahmen von Haushaltsrücklagen (Saldo 0 +/- SU23)</b>	<b>1 918 800,00</b>	<b>3 091 800,00</b>	<b>2 814 700,00</b>	<b>2 853 100,00</b>	<b>2 981 500,00</b>

MFP - Finanzierungshaushalt Gesamt 1. und 2. Ebene  
- interne Vergütungen enthalten



MVAG	Mittelverwendungs- und aufbringungsgruppen (1. und 2. Ebene)	VA 2022	Plan 2023	Plan 2024	Plan 2025	Plan 2026
<b>311</b>	<b>Einzahlungen aus der operativen Verwaltungstätigkeit</b>	<b>40 575 200,00</b>	<b>41 564 400,00</b>	<b>42 565 200,00</b>	<b>42 761 100,00</b>	<b>42 295 700,00</b>
3111	Einzahlungen aus eigenen Abgaben	20 430 500,00	20 955 500,00	21 480 500,00	22 005 500,00	22 520 500,00
3112	Einzahlungen aus Ertragsanteilen	8 711 000,00	8 798 100,00	8 930 100,00	9 108 700,00	9 290 900,00
3113	Einzahlungen aus Gebühren	3 935 500,00	4 020 100,00	4 103 100,00	4 188 200,00	4 279 400,00
3114	Einzahlungen aus Leistungen	1 400 900,00	1 408 400,00	1 409 300,00	1 416 300,00	1 409 300,00
3115	Einzahlungen aus Besitz und wirtschaftlicher Tätigkeit	1 561 800,00	1 567 000,00	1 569 600,00	1 572 200,00	1 574 800,00
3116	Einzahlungen aus Veräußerung von geringwertigen Wirtschaftsgütern (GWG) und sonstige Einzahlungen	4 535 500,00	4 815 300,00	5 072 600,00	4 470 200,00	3 220 800,00
<b>312</b>	<b>Einzahlungen aus Transfers (ohne Kapitaltransfers)</b>	<b>1 242 300,00</b>	<b>1 514 000,00</b>	<b>997 100,00</b>	<b>958 300,00</b>	<b>912 900,00</b>
3121	Transferzahlungen von Trägern des öffentlichen Rechts	1 076 400,00	1 350 100,00	833 200,00	794 400,00	749 000,00
3122	Transferzahlungen von Beteiligungen					
3123	Transferzahlungen von Unternehmen (inkl. Finanzunternehmen)	25 900,00	23 900,00	23 900,00	23 900,00	23 900,00
3124	Transferzahlungen von Haushalte und Organisationen ohne Erwerbscharakter	140 000,00	140 000,00	140 000,00	140 000,00	140 000,00
3125	Transferzahlungen vom Ausland					
3126	Investitions- und Tilgungszuschüsse zwischen Unternehmungen und Betrieben der Gebietskörperschaft und der Gebietskörperschaft					
<b>313</b>	<b>Einzahlungen aus Finanzerträgen</b>	<b>13 900,00</b>	<b>14 000,00</b>	<b>14 600,00</b>	<b>15 100,00</b>	<b>15 700,00</b>
3131	Einzahlungen aus Zinserträgen	13 900,00	14 000,00	14 600,00	15 100,00	15 700,00
3133	Einzahlungen aus Gewinnentnahmen von marktbestimmten Betrieben					
3134	Sonstige Einzahlungen aus Finanzerträgen					
3135	Einzahlungen aus Dividenden/Gewinnausschüttungen					
<b>31</b>	<b>Summe Einzahlungen operative Gebarung</b>	<b>41 831 400,00</b>	<b>43 092 400,00</b>	<b>43 576 900,00</b>	<b>43 734 500,00</b>	<b>43 224 300,00</b>
<b>321</b>	<b>Auszahlungen aus Personalaufwand</b>	<b>10 160 400,00</b>	<b>10 496 500,00</b>	<b>10 779 500,00</b>	<b>11 169 100,00</b>	<b>11 469 400,00</b>
3211	Auszahlungen für Personalaufwand Bezüge, Nebengebühren, und Mehrleistungsvergütungen)	8 086 600,00	8 360 100,00	8 579 200,00	8 902 400,00	9 136 000,00
3212	Auszahlungen für gesetzliche und freiwillige Sozialaufwendungen	2 073 800,00	2 136 400,00	2 200 300,00	2 266 700,00	2 333 400,00
3213	Auszahlungen aus sonstigem Personalaufwand					
<b>322</b>	<b>Auszahlungen aus Sachaufwand (ohne Transferaufwand)</b>	<b>15 387 600,00</b>	<b>14 724 700,00</b>	<b>14 868 500,00</b>	<b>14 342 200,00</b>	<b>13 158 600,00</b>
3221	Auszahlungen für Gebrauchs- und Verbrauchsgüter, Handelswaren	1 623 000,00	1 625 900,00	1 593 200,00	1 625 600,00	1 635 200,00
3222	Auszahlungen für Verwaltungs- und Betriebsaufwand	1 013 100,00	998 100,00	994 900,00	1 003 500,00	1 012 600,00
3223	Auszahlungen für Leasing- und Mietaufwand	105 700,00	104 900,00	104 900,00	104 900,00	104 900,00
3224	Auszahlungen für Instandhaltung	4 242 100,00	3 759 200,00	3 711 800,00	3 740 600,00	3 783 100,00
3225	Sonstige Auszahlungen aus Sachaufwand	8 403 700,00	8 236 600,00	8 463 700,00	7 867 600,00	6 622 800,00
<b>323</b>	<b>Auszahlungen aus Transfers (ohne Kapitaltransfers)</b>	<b>11 507 300,00</b>	<b>11 815 900,00</b>	<b>12 160 800,00</b>	<b>12 518 500,00</b>	<b>12 892 200,00</b>
3231	Transferzahlungen an Träger des öffentlichen Rechts	9 884 600,00	10 214 900,00	10 558 100,00	10 914 600,00	11 285 300,00
3232	Transferzahlungen an Beteiligungen					

MVAG	Mittelverwendungs- und aufbringungsgruppen (1. und 2. Ebene)	VA 2022	Plan 2023	Plan 2024	Plan 2025	Plan 2026
3233	Transferzahlungen an Unternehmen (inkl. Finanzunternehmen)	236 200,00	219 800,00	218 900,00	217 400,00	217 700,00
3234	Transferzahlungen an Haushalte und Organisationen ohne Erwerbscharakter	1 386 500,00	1 381 200,00	1 383 800,00	1 386 500,00	1 389 200,00
3235	Transferzahlungen an das Ausland					
3236	Investitions- und Tilgungszuschüsse zwischen Unternehmungen und Betrieben der Gebietskörperschaft und der Gebietskörperschaft					
<b>324</b>	<b>Auszahlungen aus Finanzaufwand</b>	<b>102 100,00</b>	<b>125 400,00</b>	<b>125 200,00</b>	<b>123 100,00</b>	<b>115 700,00</b>
3241	Auszahlungen für Zinsaufwand, für Finanzierungsleasing, für Forderungskauf, für Finanzschulden und derivative Finanzinstrumente mit Grundgeschäft	73 600,00	97 100,00	96 900,00	94 800,00	87 400,00
3242	Auszahlungen für Zinsen aus derivativen Finanzinstrumenten ohne Grundgeschäft					
3243	Auszahlung aus Gewinnentnahmen von marktbestimmten Betrieben					
3244	Sonstige Auszahlungen aus Finanzaufwendungen	28 500,00	28 300,00	28 300,00	28 300,00	28 300,00
<b>32</b>	<b>Summe Auszahlungen operative Gebarung</b>	<b>37 157 400,00</b>	<b>37 162 500,00</b>	<b>37 934 000,00</b>	<b>38 152 900,00</b>	<b>37 635 900,00</b>
<b>SA1</b>	<b>Saldo (1) Geldfluss aus der Operativen Gebarung (31 – 32)</b>	<b>4 674 000,00</b>	<b>5 929 900,00</b>	<b>5 642 900,00</b>	<b>5 581 600,00</b>	<b>5 588 400,00</b>
<b>331</b>	<b>Einzahlungen aus der Investitionstätigkeit</b>	<b>60 000,00</b>	<b>0,00</b>	<b>0,00</b>	<b>0,00</b>	<b>2 000 000,00</b>
3311	Einzahlungen aus der Veräußerung von immateriellem Vermögen					
3312	Einzahlungen aus der Veräußerung von Grundstücken und Grundstückeinrichtungen					2 000 000,00
3313	Einzahlungen aus der Veräußerung von Gebäuden und Bauten					
3314	Einzahlungen aus der Veräußerung von technischen Anlagen, Fahrzeuge und Maschinen	60 000,00				
3315	Einzahlungen aus der Veräußerung von Amts-, Betriebs- und Geschäftsausstattung					
3316	Einzahlungen aus der Veräußerung von Kulturgütern					
3317	Einzahlungen aus der Veräußerung von Beteiligungen					
<b>332</b>	<b>Einzahlungen aus der Rückzahlung von Darlehen sowie gewährten Vorschüssen</b>	<b>0,00</b>	<b>0,00</b>	<b>0,00</b>	<b>0,00</b>	<b>0,00</b>
3321	Einzahlungen aus Darlehen an Träger des öffentlichen Rechts					
3322	Einzahlungen aus Darlehen an Beteiligungen					
3323	Einzahlungen aus Darlehen an Unternehmen und Haushalte					
3325	Einzahlungen aus Vorschüssen und Anzahlungen					
<b>333</b>	<b>Einzahlungen aus Kapitaltransfers</b>	<b>1 037 900,00</b>	<b>153 000,00</b>	<b>151 700,00</b>	<b>150 700,00</b>	<b>149 800,00</b>
3331	Kapitaltransferzahlungen von Trägern des öffentlichen Rechts	397 100,00	43 000,00	41 700,00	40 700,00	39 800,00
3332	Kapitaltransferzahlungen von Beteiligungen					
3333	Kapitaltransferzahlungen von Unternehmen					
3334	Kapitaltransferzahlungen von Haushalten und Organisationen ohne Erwerbscharakter	488 000,00	110 000,00	110 000,00	110 000,00	110 000,00
3335	Kapitaltransferzahlungen vom Ausland	152 800,00				
<b>33</b>	<b>Summe Einzahlungen investive Gebarung</b>	<b>1 097 900,00</b>	<b>153 000,00</b>	<b>151 700,00</b>	<b>150 700,00</b>	<b>2 149 800,00</b>
<b>341</b>	<b>Auszahlungen aus der Investitionstätigkeit</b>	<b>14 163 200,00</b>	<b>7 672 600,00</b>	<b>7 042 000,00</b>	<b>5 133 000,00</b>	<b>4 903 000,00</b>

MVAG	Mittelverwendungs- und aufbringungsgruppen (1. und 2. Ebene)	VA 2022	Plan 2023	Plan 2024	Plan 2025	Plan 2026
3411	Auszahlungen für den Erwerb von immateriellem Vermögen	71 800,00	3 000,00	3 000,00	3 000,00	23 000,00
3412	Auszahlungen für den Erwerb von Grundstücken und Grundstückseinrichtungen	8 673 800,00	5 959 200,00	4 644 000,00	4 381 000,00	4 131 000,00
3413	Auszahlungen für den Erwerb von Gebäuden und Bauten	4 030 100,00	1 290 100,00	2 080 000,00		
3414	Auszahlungen für den Erwerb von technischen Anlagen, Fahrzeuge und Maschinen	626 200,00	97 000,00	102 000,00	102 000,00	102 000,00
3415	Auszahlungen für den Erwerb von Amts-, Betriebs- und Geschäftsausstattung	721 300,00	293 300,00	183 000,00	147 000,00	147 000,00
3416	Auszahlungen für den Erwerb von Kulturgütern	40 000,00	30 000,00	30 000,00	500 000,00	500 000,00
3417	Auszahlungen für den Erwerb von Beteiligungen					
<b>342</b>	<b>Auszahlungen von gewährten Darlehen sowie gewährten Vorschüssen</b>	<b>257 200,00</b>	<b>0,00</b>	<b>0,00</b>	<b>0,00</b>	<b>0,00</b>
3421	Auszahlung von Darlehen an Träger des öffentlichen Rechts					
3422	Auszahlung von Darlehen an Beteiligungen					
3423	Auszahlung von Darlehen an Unternehmen und Haushalte	257 200,00				
3425	Auszahlungen von Vorschüssen und Anzahlungen					
<b>343</b>	<b>Auszahlungen aus Kapitaltransfers</b>	<b>0,00</b>	<b>0,00</b>	<b>0,00</b>	<b>0,00</b>	<b>0,00</b>
3431	Kapitaltransferzahlungen an Träger des öffentlichen Rechts					
3432	Kapitaltransferzahlungen an Beteiligungen					
3433	Kapitaltransferzahlungen an Unternehmen (Finanzunternehmen)					
3434	Kapitaltransferzahlungen an Haushalte und Organisationen ohne Erwerbscharakter					
3435	Kapitaltransferzahlungen an das Ausland					
<b>34</b>	<b>Summe Auszahlungen investive Gebarung</b>	<b>14 420 400,00</b>	<b>7 672 600,00</b>	<b>7 042 000,00</b>	<b>5 133 000,00</b>	<b>4 903 000,00</b>
<b>SA2</b>	<b>Saldo (2) Geldfluss aus der Investiven Gebarung (33 – 34)</b>	<b>-13 322 500,00</b>	<b>-7 519 600,00</b>	<b>-6 890 300,00</b>	<b>-4 982 300,00</b>	<b>-2 753 200,00</b>
<b>SA3</b>	<b>Saldo (3) Nettofinanzierungssaldo (Saldo 1 + Saldo 2)</b>	<b>-8 648 500,00</b>	<b>-1 589 700,00</b>	<b>-1 247 400,00</b>	<b>599 300,00</b>	<b>2 835 200,00</b>
<b>351</b>	<b>Einzahlungen aus der Aufnahme von Finanzschulden</b>	<b>6 566 500,00</b>	<b>1 574 800,00</b>	<b>1 260 100,00</b>	<b>0,00</b>	<b>0,00</b>
3511	Einzahlungen aus empfangenen Darlehen von öffentlichen Körperschaften und Rechtsträgern					
3512	Einzahlungen aus empfangenen Darlehen von Beteiligungen					
3513	Einzahlungen aus empfangenen Darlehen von Unternehmen und privaten Haushalten					
3514	Einzahlungen aus Finanzschulden (Finanzunternehmen)	6 566 500,00	1 574 800,00	1 260 100,00		
<b>353</b>	<b>Einzahlungen infolge eines Kapitaltausch bei derivativen Finanzinstrumenten mit Grundgeschäft</b>	<b>0,00</b>	<b>0,00</b>	<b>0,00</b>	<b>0,00</b>	<b>0,00</b>
3530	Einzahlungen infolge eines Kapitaltausch bei derivativen Finanzinstrumenten mit Grundgeschäft					
<b>355</b>	<b>Einzahlungen aus dem Abgang von Finanzinstrumenten</b>	<b>0,00</b>	<b>0,00</b>	<b>0,00</b>	<b>0,00</b>	<b>0,00</b>
3550	Einzahlungen aus dem Abgang von Finanzinstrumenten					
<b>35</b>	<b>Summe Einzahlungen aus der Finanzierungstätigkeit</b>	<b>6 566 500,00</b>	<b>1 574 800,00</b>	<b>1 260 100,00</b>	<b>0,00</b>	<b>0,00</b>

MVAG	Mittelverwendungs- und aufbringungsgruppen (1. und 2. Ebene)	VA 2022	Plan 2023	Plan 2024	Plan 2025	Plan 2026
<b>361</b>	<b>Auszahlungen aus der Tilgung von Finanzschulden</b>	<b>2 821 200,00</b>	<b>2 983 100,00</b>	<b>3 010 700,00</b>	<b>2 782 400,00</b>	<b>2 586 200,00</b>
3611	Auszahlungen aus empfangenen Darlehen von öffentlichen Körperschaften und Rechtsträgern	79 500,00	80 200,00	51 100,00	33 300,00	33 500,00
3612	Auszahlungen aus empfangenen Darlehen von Beteiligungen					
3613	Auszahlungen aus empfangenen Darlehen von Unternehmen und privaten Haushalten					
3614	Auszahlungen aus Finanzschulden	2 666 400,00	2 896 700,00	2 959 600,00	2 749 100,00	2 552 700,00
3615	Auszahlung aus der Rückzahlung von Leasingverbindlichkeiten	75 300,00	6 200,00			
<b>363</b>	<b>Auszahlungen infolge eines Kapitaltausch bei derivativen Finanzinstrumenten mit Grundgeschäft</b>	<b>0,00</b>	<b>0,00</b>	<b>0,00</b>	<b>0,00</b>	<b>0,00</b>
3630	Auszahlungen infolge eines Kapitaltausch bei derivativen Finanzinstrumenten mit Grundgeschäft					
<b>365</b>	<b>Auszahlungen für den Erwerb von Finanzinstrumenten</b>	<b>0,00</b>	<b>0,00</b>	<b>0,00</b>	<b>0,00</b>	<b>0,00</b>
3650	Auszahlungen für den Erwerb von Finanzinstrumenten					
<b>36</b>	<b>Summe Auszahlungen aus der Finanzierungstätigkeit</b>	<b>2 821 200,00</b>	<b>2 983 100,00</b>	<b>3 010 700,00</b>	<b>2 782 400,00</b>	<b>2 586 200,00</b>
<b>SA4</b>	<b>Saldo (4) Geldfluss aus der Finanzierungstätigkeit (35 – 36)</b>	<b>3 745 300,00</b>	<b>-1 408 300,00</b>	<b>-1 750 600,00</b>	<b>-2 782 400,00</b>	<b>-2 586 200,00</b>
<b>SA5</b>	<b>Saldo (5) Geldfluss aus der voranschlagswirksamen Gebarung (Saldo 3 + Saldo 4)</b>	<b>-4 903 200,00</b>	<b>-2 998 000,00</b>	<b>-2 998 000,00</b>	<b>-2 183 100,00</b>	<b>249 000,00</b>



Nachweis Vermögen mit abgeänderter Nutzungsdauer



Konto	Bezeichnung	Nutzungsdauer lt. VRV	Abweichende Nutzungsdauer	Begründung
2/0040001/11380	Radweg Herzfelder- u. Ferdinandsgasse Verkehrszeichen 2020	33,0	0,0	
2/0040012/00001	Fahrgastanzeiger Bushaltestellen 2019	15,0	10,0	elektronische Tafeln
2/0040012/00002	KT Fahrgastanzeiger Bushaltestellen, Landesförderung Stadterr	15,0	10,0	elektronische Tafeln
3/0040009/00001	Lärmschutz 2019	10,0	25,0	Vereinbarung Asfinag
3/0350004/00001	Öffentliche Beleuchtung - Contracting	10,0	15,0	15 Jahre Contracting-Betriebsführung
3/0350004/00006	KT Lichtpunktförderung 2018, Landesförderung	10,0	15,0	Anlehnung an Contracting
3/0410001/00006	Bäume mit Mehrwert	5,0	0,0	Festwertverfahren, da Bäume keine Abschreibung
3/0410001/00007	Bäume	5,0	0,0	Festwertverfahren: Annahme 1000 Euro pro Baum.
4/0040012/00001	Verkehrszeichen	15,0	0,0	Festwertverfahren: Annahme 100,00 Euro pro Verkehrsschild (inkl. Steher und Sockel)
4/0150002/11299	Rüstfahrzeug 2008	10,0	25,0	Anpassung Nutzungsdauer an Förderrichtlinien Feuerwehr
4/0150002/11301	Hilfeleistungsfz. HLF 3 (MD-496HG) 2013	10,0	25,0	Anpassung Nutzungsdauer an Förderrichtlinien Feuerwehr
4/0150002/11302	HLF 3 2015	10,0	25,0	Anpassung Nutzungsdauer an Förderrichtlinien Feuerwehr
4/0150002/11303	Drehleiter 2018	10,0	25,0	Anpassung Nutzungsdauer an Förderrichtlinien Feuerwehr
4/0150002/11523	Feuerwehrauto HLF 2 2019	10,0	25,0	Anpassung Nutzungsdauer an Förderrichtlinien Feuerwehr
4/0150002/11524	Abschleppfahrzeug 2019	10,0	25,0	Anpassung Nutzungsdauer an Förderrichtlinien Feuerwehr
4/0150002/11527	KT Drehleiter FFW 2018, Landesförderung	10,0	25,0	Anpassung Nutzungsdauer an Förderrichtlinien Feuerwehr
4/0150002/11528	KT HLF 3, FFW, 2013, Landesförderung	10,0	25,0	Anpassung Nutzungsdauer an Förderrichtlinien Feuerwehr
4/0150002/11529	KT HLF 3, FFW, 2015, Landesförderung	10,0	25,0	Anpassung Nutzungsdauer an Förderrichtlinien Feuerwehr
4/0150002/11532	Feuerwehrauto HLF 4 2020-2021	10,0	25,0	Anpassung Nutzungsdauer an Förderrichtlinien Feuerwehr
4/0150002/11549	Feuerwehrauto HLF 4 2022	10,0	25,0	Anpassung Nutzungsdauer an Förderrichtlinien Feuerwehr
4/0150002/11550	KT HLF 4, FFW 2022, Landesförderung	10,0	25,0	Anpassung Nutzungsdauer an Förderrichtlinien Feuerwehr
5/0110002/11305	Grundausstattung Bücher	10,0	0,0	Festwertverfahren: Grundausstattung
5/0110002/11306	Grundausstattung Geschirr + Thermoports	10,0	0,0	Festwertverfahren: Grundausstattung
5/0110002/11307	Grundausstattung Bücher	10,0	0,0	Festwertverfahren: 4 Gruppen je € 2.000,00
5/0110002/11308	Grundausstattung Spiele	10,0	0,0	Festwertverfahren: 4 Gruppen je € 5.000,00
5/0110002/11309	Grundausstattung Geschirr	10,0	0,0	Festwertverfahren: 4 Gruppen je € 2.000,00
5/0110002/11310	Grundausstattung Bücher	10,0	0,0	Festwertverfahren: 5 Gruppen je € 2.000,00
5/0110002/11311	Grundausstattung Spiele	10,0	0,0	Festwertverfahren: 5 Gruppen je € 5.000,00
5/0110002/11312	Grundausstattung Geschirr	10,0	0,0	Festwertverfahren: 5 Gruppen je € 2.000,00
5/0110002/11313	Grundausstattung Bücher	10,0	0,0	Festwertverfahren: 4 Gruppen je € 2.000,00
5/0110002/11314	Grundausstattung Spiele	10,0	0,0	Festwertverfahren: 4 Gruppen je € 5.000,00
5/0110002/11315	Grundausstattung Geschirr	10,0	0,0	Festwertverfahren: 4 Gruppen je € 2.000,00
5/0110002/11316	Grundausstattung Bücher	10,0	0,0	Festwertverfahren: 5 Gruppen je € 2.000,00
5/0110002/11317	Grundausstattung Spiele	10,0	0,0	Festwertverfahren: 5 Gruppen je € 5.000,00
5/0110002/11318	Grundausstattung Geschirr	10,0	0,0	Festwertverfahren: 5 Gruppen je € 2.000,00
5/0110002/11319	Grundausstattung Bücher	10,0	0,0	Festwertverfahren: 5 Gruppen je € 2.000,00
5/0110002/11320	Grundausstattung Spiele	10,0	0,0	Festwertverfahren: 5 Gruppen je € 5.000,00
5/0110002/11321	Grundausstattung Geschirr	10,0	0,0	Festwertverfahren: 5 Gruppen je € 2.000,00
5/0110002/11322	Grundausstattung Bücher	10,0	0,0	Festwertverfahren: 4 Gruppen je € 2.000,00

---

Konto	Bezeichnung	Nutzungsdauer lt. VRV	Abweichende Nutzungsdauer	Begründung
5/0110002/11323	Grundausrüstung Spiele	10,0	0,0	Festwertverfahren: 4 Gruppen je € 5.000,00
5/0110002/11324	Grundausrüstung Geschirr	10,0	0,0	Festwertverfahren: 4 Gruppen je € 2.000,00

---

Seite	Inhalt
3	Vorbericht
17	Ergebnishaushalt Gesamt 1. Ebene (Anlage 1a) - interne Vergütungen enthalten
21	Ergebnishaushalt Gesamt 1. und 2. Ebene (Anlage 1a) - interne Vergütungen enthalten
25	Ergebnishaushalt Bereichsbudget 1. und 2. Ebene (Anlage 1a)
47	Finanzierungshaushalt Gesamt 1. Ebene (Anlage 1b) - interne Vergütungen enthalten
51	Finanzierungshaushalt Gesamt 1. und 2. Ebene (Anlage 1b) - interne Vergütungen enthalten
57	Finanzierungshaushalt Bereichsbudget 1. und 2. Ebene (Anlage 1b)
99	Querschnitt (Anlage 5b)
105	Haushaltspotential (aufbauend auf der Ergebnisrechnung)
111	Ergebnis- und Finanzierungsvoranschlag Detailnachweis
225	Nachweis der Investitionstätigkeit
267	Personaldaten iSd ÖStp (Anlage 4)
271	Dienstpostenplan
277	Nachweis über Haushaltsrücklagen und Zahlungsmittelreserven (Anlage 6b)
281	Einzelnachweis über Finanzschulden und Schuldendienst (Anlage 6c)
299	Leasingspiegel (Anlage 6i)
303	Nachweis über hausinterne Vergütungen (Anlage 6f)
307	Nachweis über Transferzahlungen (Anlage 6a)
311	MFP - Ergebnishaushalt Gesamt 1. und 2. Ebene - interne Vergütungen enthalten
315	MFP - Finanzierungshaushalt Gesamt 1. und 2. Ebene - interne Vergütungen enthalten
321	Nachweis Vermögen mit abgeänderter Nutzungsdauer