



Marktgemeinde Wiener Neudorf
Voranschlag 2021



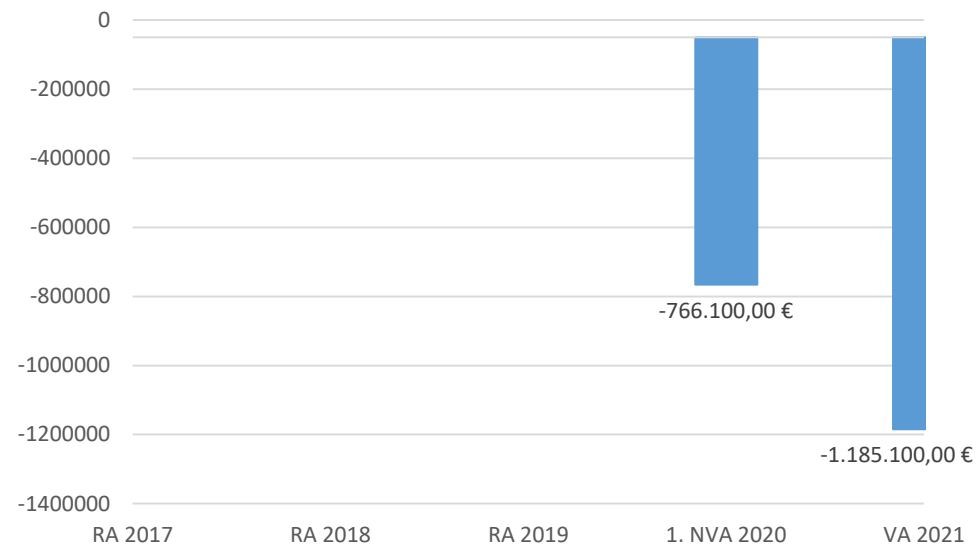
Vorbericht

Vorbericht

zum Voranschlag 2021

gemäß § 3 der NÖ Gemeindehaushaltsverordnung
(NÖ GHVO)

Entwicklung des Haushaltspotenzials



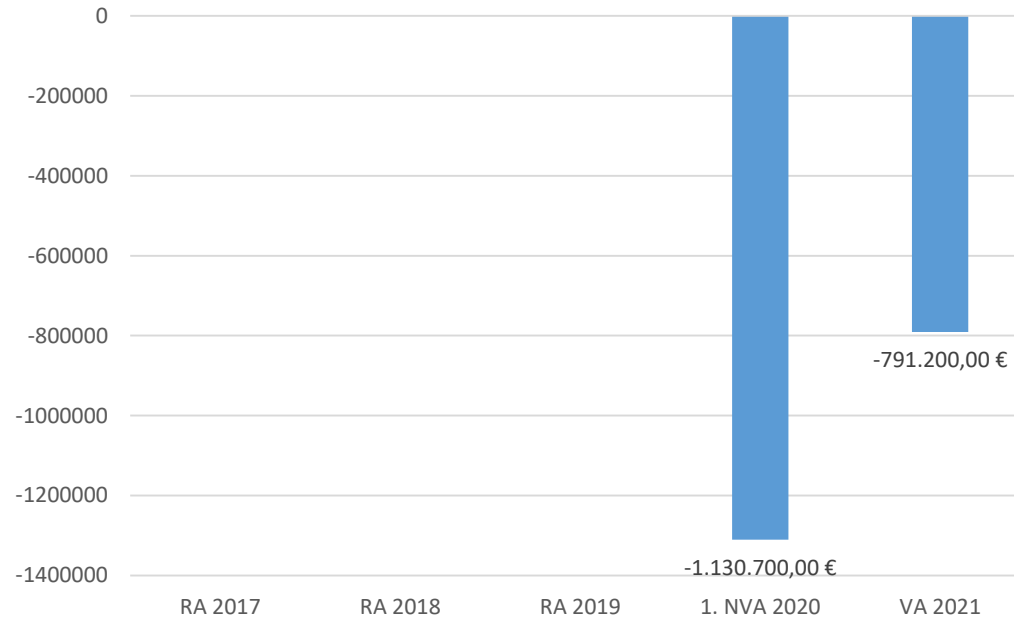
Das Haushaltspotential hat seine Grundlage in § 67 Z. 11 der NÖ Gemeindeordnung 1973 (NÖ GO 1973) und ist erstmals im Voranschlag 2020 auszuweisen. Die Angaben zu den Vorjahren entfallen daher.

Haushaltspotential: Differenz der wiederkehrenden Mittelaufbringungen abzüglich der wiederkehrenden Mittelverwendungen unter Berücksichtigung der entsprechenden Forderungen und Verbindlichkeiten.

Das Haushaltspotenzial ist eine wichtige Kenngröße und gibt die aktuelle Leistungsfähigkeit der Gemeinde wieder. Das schafft Vergleichbarkeit mit der bisherigen Rechtslage, aus der Überschüsse und Abgänge abzuleiten waren und dient der Transparenz.

Wenn das Haushaltspotenzial innerhalb des Zeitraumes des mittelfristigen Finanzplanes laufen negativ ist, ist ein Haushaltskonsolidierungskonzept zu erstellen (§ 72b Abs. 1 Z. 2 NÖ GO 1973).

Entwicklung des Nettoergebnisees

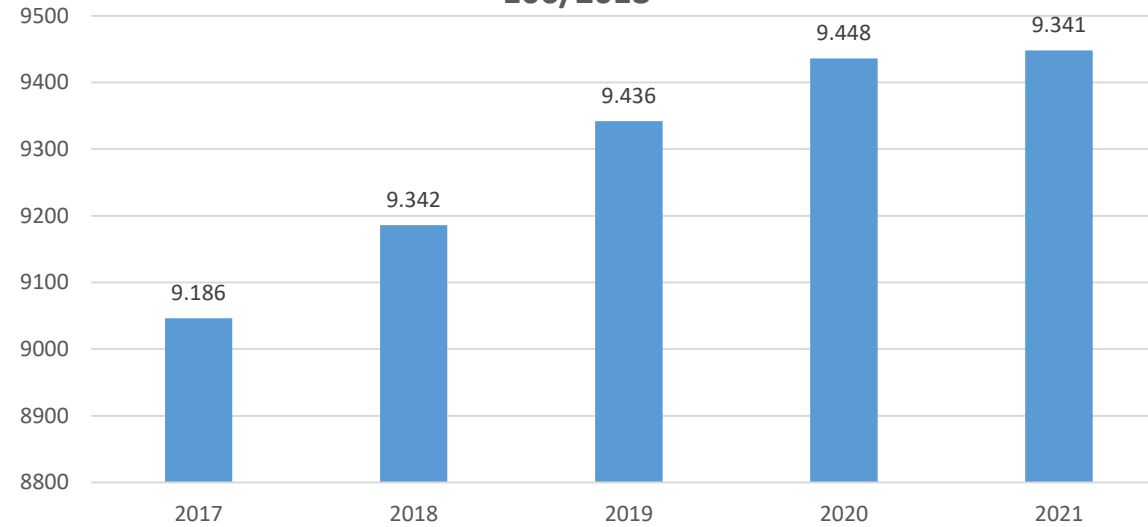


Beim Nettoergebnis handelt es sich um das Ergebnis des Ergebnisvoranschlages und ist erstmals für das Haushaltsjahr 2020 auszuweisen. Die Angaben zu den Vorjahren entfallen daher.

Ein positives Nettoergebnis bedeutet, dass die Erträge voraussichtlich ausreichend sein werden, die Aufwendungen für die kommunalen Leistungen (inklusive des Werteverzehrs des Anlagevermögens in Form der Abschreibungen) abzudecken.

Ein negatives Nettoergebnis heißt, dass dies nicht zur Gänze (in der Höhe des negativen Wertes) möglich ist.

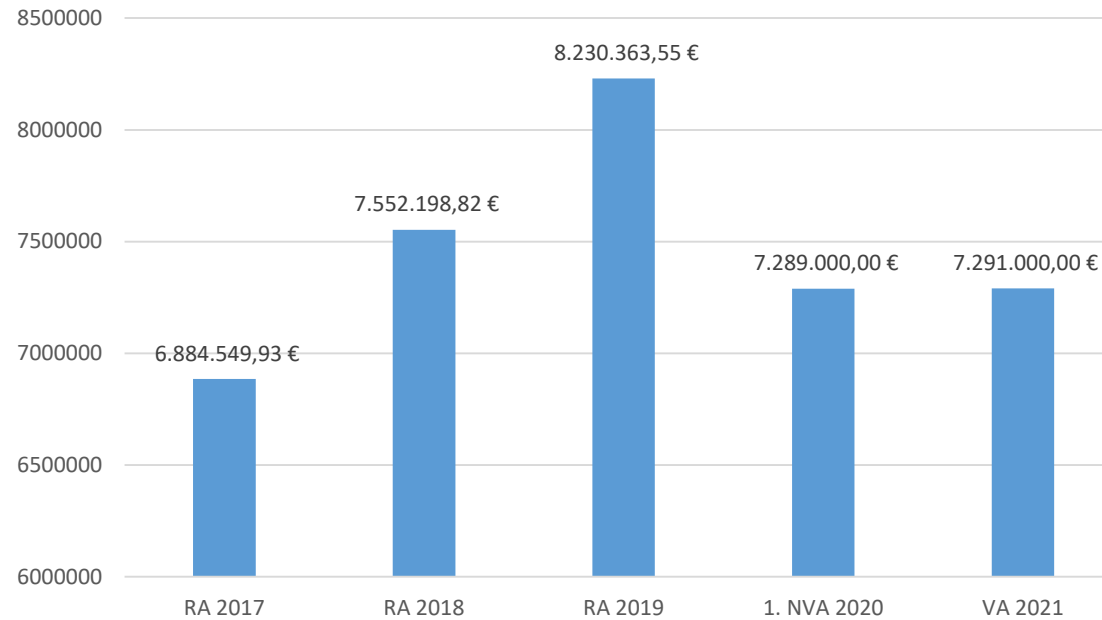
Entwicklung Volkszahl gemäß § 10. Abs. 7 FAG 2017
BGBl. I Nr. 116/2016 in der Fassung BGBl. I Nr.
106/2018



Die Volkszahl gemäß § 10 Abs. 7 FAG 2017 wird jährlich von der Bundesanstalt Statistik Austria zum Stichtag 31. Oktober festgestellt und wirkt mit dem Beginn des übernächsten Kalenderjahres. Sie dient für die Berechnung der Abgabenertragsanteile und darf nicht automatisch mit der Volkszahl für die Berechnung der Gemeinderatsmandate verwechselt werden.

Eine Erhöhung bzw. Verminderung der Volkszahl (jährlich) ist ein wesentlicher Indikator für die Berechnung der Abgabenertragsanteile.

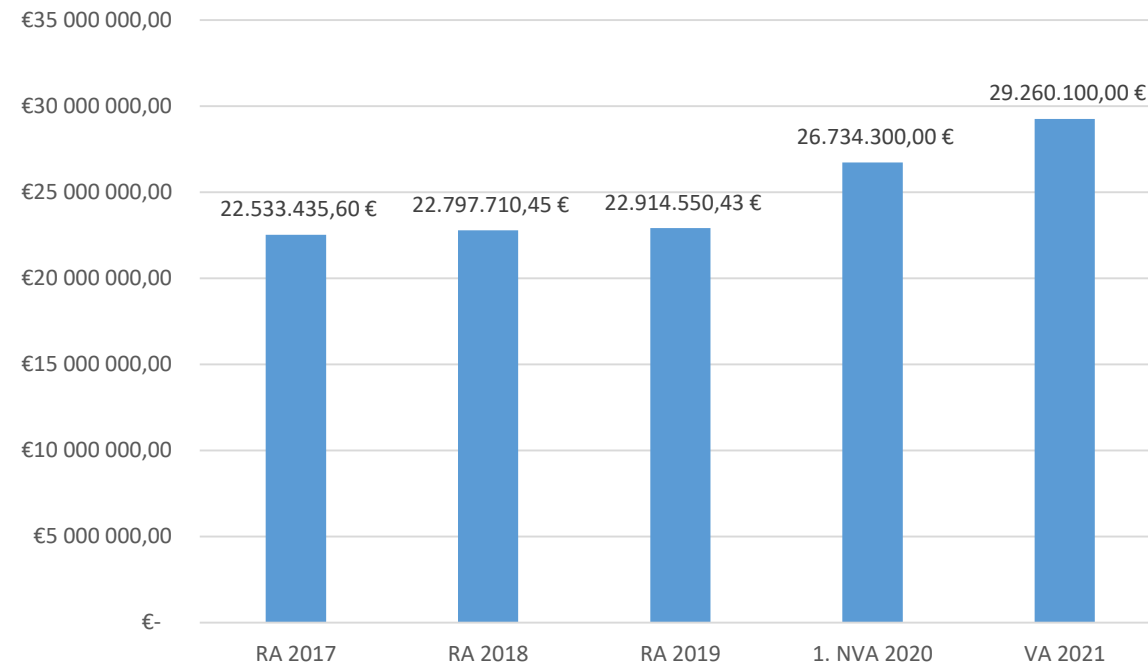
Entwicklung der Abgabenertragsanteile



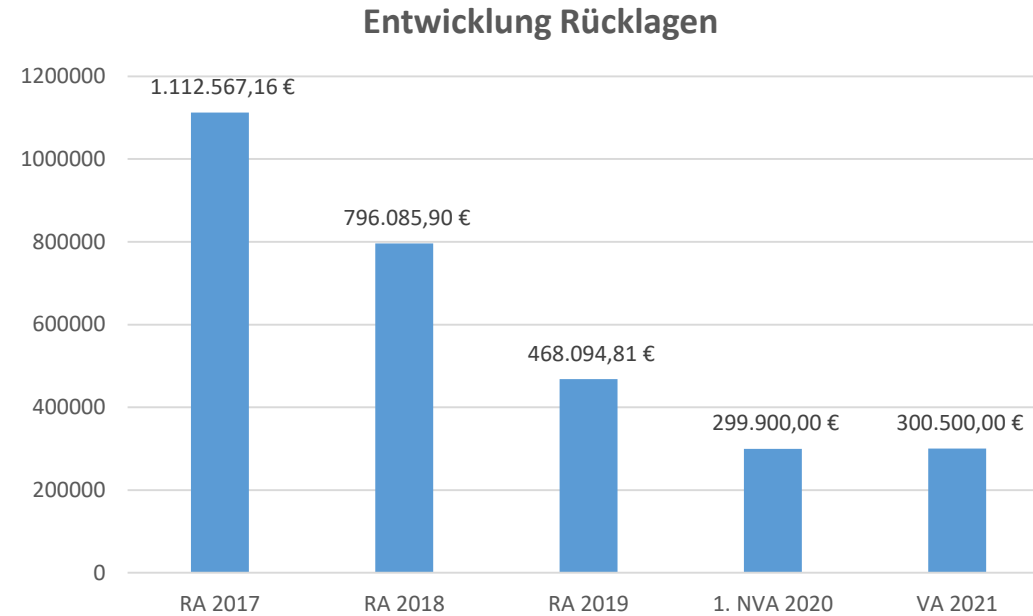
Die Gebietskörperschaften (Bund, Länder und Gemeinden) erhalten auf Basis des aktuellen Finanzausgleichs aus den gemeinschaftlichen Bundesabgaben (z.B. Umsatzsteuer, Körperschaftsteuer, Lohnsteuer, Versicherungssteuer, Mineralölsteuer, Normalverbrauchsabgabe, Tabaksteuer udgl.) entsprechende Anteile. Im Bereich der Gemeinden spielen dabei die Volkszahl und der abgestufte Bevölkerungsschlüssel eine besondere Rolle. Die sogenannten „Abgabenertragsanteile“ bilden in den meisten Gemeinden die wichtigste Einnahmequelle.

Ein Steigen der Abgabenertragsanteile weist auch auf eine Erhöhung der Volkszahl hin.

Entwicklung des Schuldenstandes



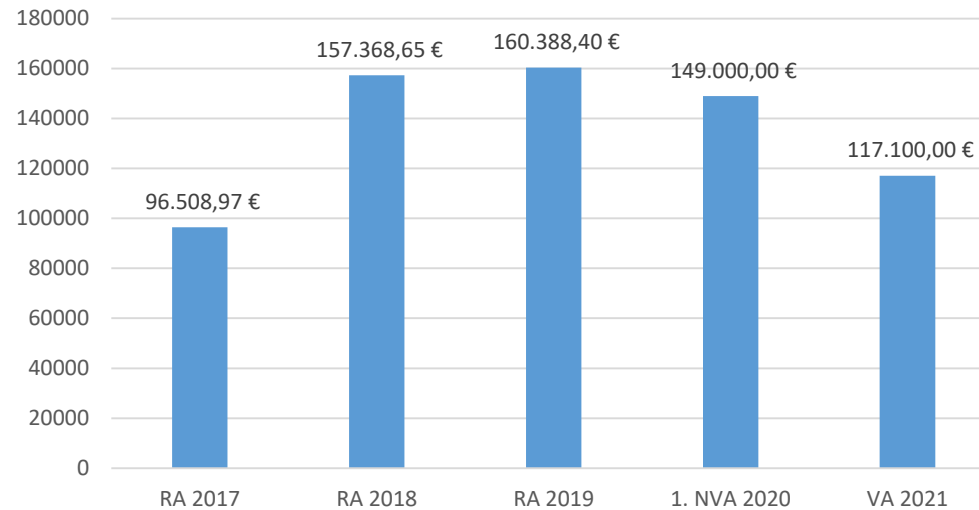
Die Entwicklung des Schuldenstandes zeigt auf, inwieweit der Schuldenstand über die Jahre erhöht oder reduziert wird.



Die Entwicklung der Rücklagen zeigt an, inwieweit Rücklagen vorhanden sind und ob Rücklagen aufgebaut bzw. aufgebraucht werden.

Blauer Balken: Rücklagen mit Zahlungsmittelreserve

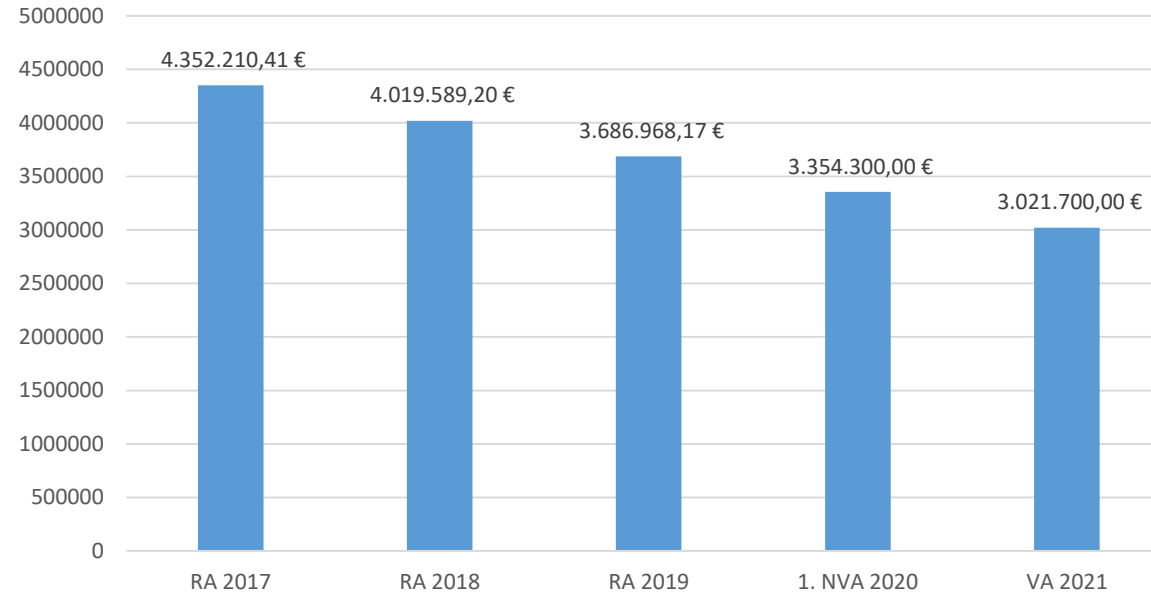
Entwicklung der Leasingsverpflichtungen



Bei den Leasingsverpflichtungen handelt es sich nicht um Finanzschulden (z.B. Darlehen), sondern um Verwaltungsschulden. Unabhängig davon stellen Leasingsverbindlichkeiten Leistungsverpflichtungen für die Gemeinden dar und sind daher bei einer allfälligen Finanzlagenberechnung entsprechend zu berücksichtigen.

Die Leasingsverpflichtungen sind mit Beginn des Jahres 2020 in einer eigenen Anlage gemäß VRV 2015 festzuhalten.

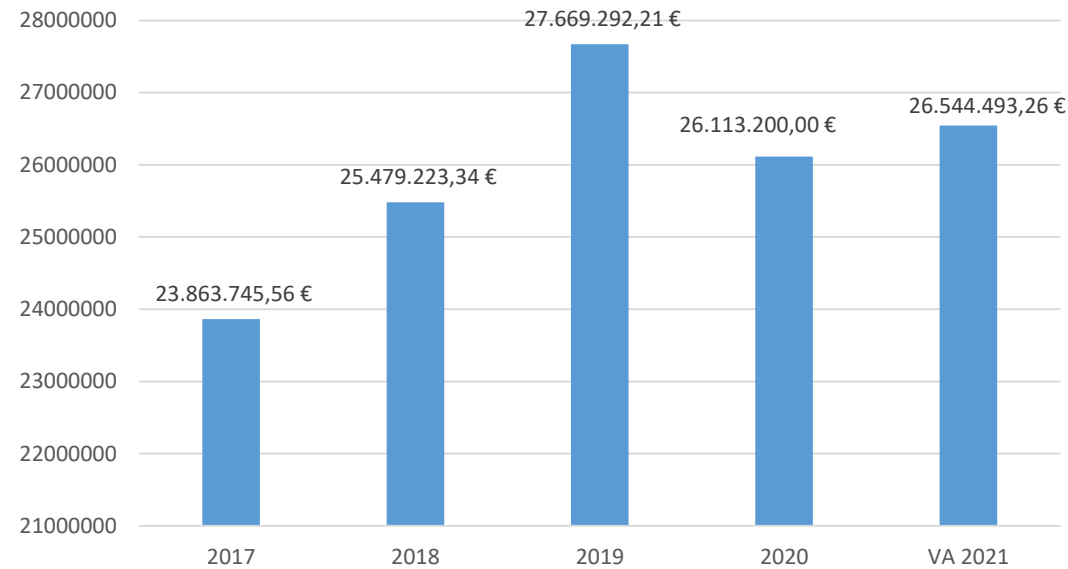
Entwicklung der Haftungen



Eine Gemeinde darf Bürgschaften und sonstige Haftungen nur übernehmen, wenn hierfür ein besonderes Interesse der Gemeinde gegeben ist, der Schuldner nachweist, dass eine ordnungsgemäße Verzinsung und Tilgung gesichert ist, die Haftungen befristet sind, der Betrag, für den gehaftet wird, ziffermäßig bestimmt ist und die Gemeinde den daraus folgenden Zahlungsverpflichtungen nachkommen kann (vgl. § 78 Abs. 1 NÖ Gemeindeordnung 1973).

Die Gemeinde hat Haftungen für die Marktgemeinde Wiener Neudorf Infrastruktur KG übernommen

Entwicklung der Finanzkraft für die Umlagenberechnung



Die Finanzkraft einer Gemeinde wird aus den

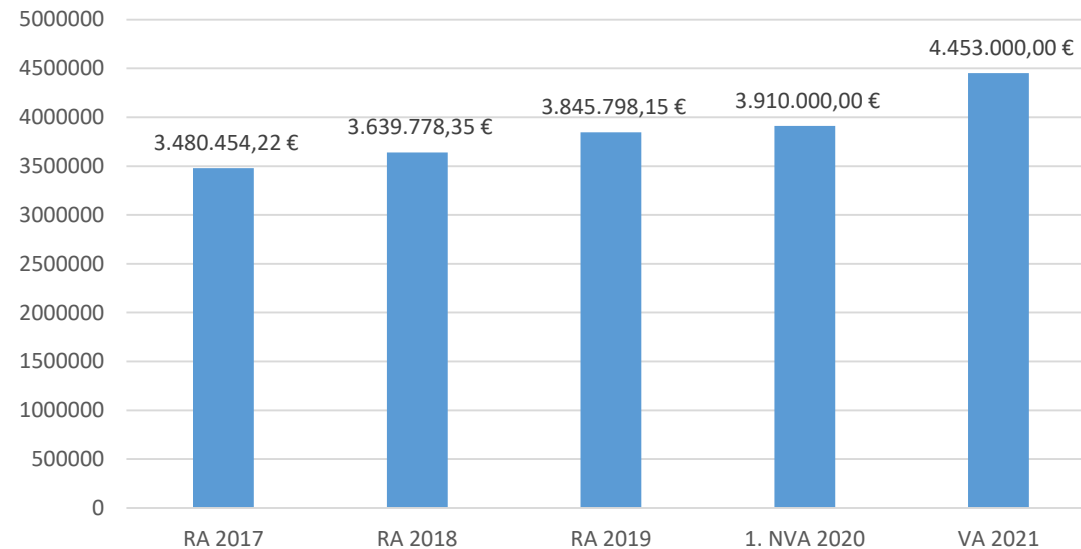
- Erträgen der ausschließlich Gemeindeabgaben ohne die Gebühren für die Benützung von Gemeindeeinrichtungen und –anlagen und ohne die Interessentenbeiträge von Grundstückseigentümern und Anrainern und
- Ertragsanteilen an den gemeinschaftlichen Bundesabgaben ohne Spielbankenabgabe

ermittelt.

Basis für die Ermittlung der Finanzkraft sind die tatsächlichen Beträge aufgrund der Rechnungsabschlüsse.

Die Darstellung der Entwicklung der Finanzkraft für die Umlagenberechnung hat insbesondere auf die Beitragsleistung der Gemeinden zum NÖ Krankenanstaltensprengel (NÖKAS) und zur Sozialumlage Auswirkungen. Eine Erhöhung oder Reduktion/Verminderung der Finanzkraft wirkt sich unmittelbar auf die Beitragsleistung aus.

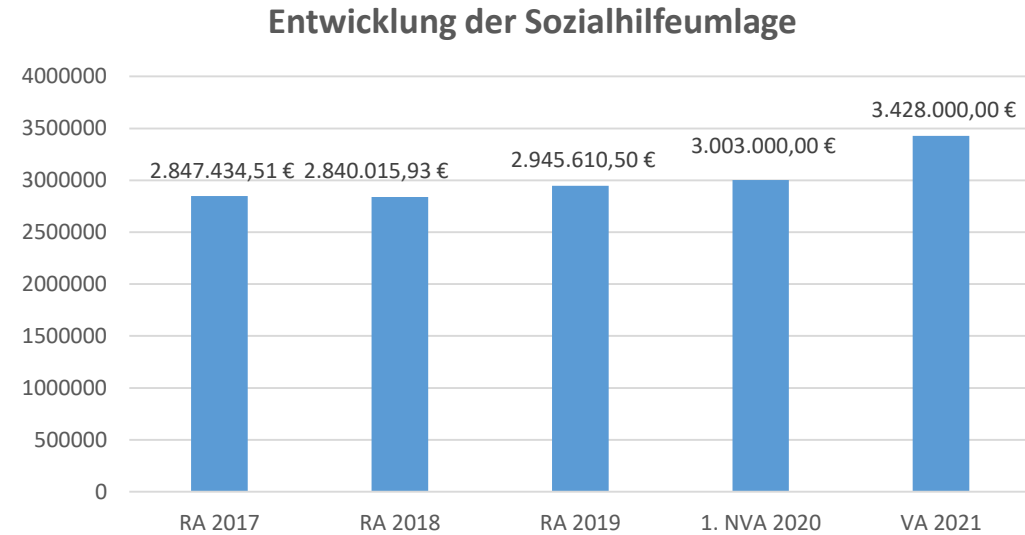
Entwicklung der NÖKAS-Umlage



Das Landesgebiet ist Beitragsbezirk und Krankenanstaltensprengel für alle öffentlichen Krankenanstalten in Niederösterreich. Beitragsbezirk und Krankenanstaltensprengel sind ein Gemeindeverband. Dem Gemeindeverband gehören alle Gemeinden Niederösterreichs an. Der Gemeindeverband ist juristische Person, er hat seinen Sitz am Sitz der Landesregierung und trägt die Bezeichnung „NÖ Krankenanstaltensprengel“ (§ 61 Abs. 1 NÖ Krankenanstaltengesetz – NÖ KAG).

Die Gemeinden haben an den NÖ Krankenanstaltensprengel monatliche Beiträge zu leisten. Berechnungsgrundlage bilden dabei die Volkszahl und die Finanzkraft der Gemeinden. Steigerungen bei der Volkszahl und bei der Finanzkraft führen daher zu höheren Beitragsleistungen bei den Gemeinden.

Diese monatlichen Beiträge werden von den der Gemeinde gebührenden monatlichen Vorschüssen auf die Ertragsanteile an den gemeinschaftlichen Bundesabgaben einbehalten.



Die Gemeinden haben jährlich einen Beitrag zu den vom Land zu tragenden Kosten der Sozialhilfe, die nicht durch Kostenbeitrags- und Ersatzleistungen oder durch sonstige für Zwecke der Sozialhilfe bestimmte Zuschüsse gedeckt sind, in der Höhe von 50 % an das Land zu entrichten (§ 44 NÖ Sozialhilfe-Ausführungsgesetz – NÖ SAG).

Die Leistungen für die Sozialhilfe-Umlage werden von der Landesregierung auf die einzelnen Gemeinden nach ihrer Finanzkraft (Finanzkraft für die Umlagenberechnung) aufgeteilt.

Diese monatlichen Beiträge werden von den der Gemeinde gebührenden monatlichen Vorschüssen auf die Ertragsanteile an den gemeinschaftlichen Bundesabgaben einbehalten.

Ergebnishaushalt Gesamt 1. Ebene (Anlage 1a)
- interne Vergütungen enthalten

MVAG	Mittelverwendungs- und -aufbringungsgruppen (1. Ebene)	VA 2021	VA 2020	RA 2019
211	Erträge aus der operativen Verwaltungstätigkeit	34.391.100,00	39.658.200,00	
212	Erträge aus Transfers	1.325.200,00	1.621.200,00	
213	Finanzerträge	18.400,00	28.200,00	
21	Summe Erträge	35.734.700,00	41.307.600,00	
221	Personalaufwand	9.764.200,00	9.346.700,00	
222	Sachaufwand (ohne Transferaufwand)	15.613.300,00	20.466.800,00	
223	Transferaufwand (laufende Transfers und Kapitaltransfers)	11.016.900,00	10.225.700,00	
224	Finanzaufwand	131.500,00	127.000,00	
22	Summe Aufwendungen	36.525.900,00	40.166.200,00	
SA0	Saldo (0) Nettoergebnis (21 - 22)	-791.200,00	1.141.400,00	
230	Entnahmen von Haushaltsrücklagen	255.200,00	425.300,00	
240	Zuweisung an Haushaltsrücklagen	255.200,00	256.000,00	
23	Summe Haushaltsrücklagen	0,00	169.300,00	
SA00	Nettoergebnis nach Zuweisung und Entnahmen von Haushaltsrücklagen (Saldo 0 +/- SU23)	-791.200,00	1.310.700,00	

Ergebnishaushalt Gesamt 1. und 2. Ebene (Anlage 1a)
- interne Vergütungen enthalten

MVAG	Mittelverwendungs- und aufbringungsgruppen (1. und 2. Ebene)	VA 2021	VA 2020	RA 2019
211	Erträge aus der operativen Verwaltungstätigkeit	34.391.100,00	39.658.200,00	
2111	Erträge aus eigenen Abgaben	18.967.100,00	18.824.200,00	
2112	Erträge aus Ertragsanteilen	7.291.000,00	7.289.000,00	
2113	Erträge aus Gebühren	3.927.400,00	3.805.500,00	
2114	Erträge aus Leistungen	1.398.100,00	1.344.700,00	
2115	Erträge aus Besitz und wirtschaftlicher Tätigkeit	1.579.200,00	1.527.700,00	
2116	Erträge aus Veräußerung und sonstige Erträge	1.153.200,00	6.793.700,00	
2117	Nicht finanzierungswirksame operative Erträge	75.100,00	73.400,00	
212	Erträge aus Transfers	1.325.200,00	1.621.200,00	
2121	Transferertrag von Trägern des öffentlichen Rechts	1.008.700,00	1.305.700,00	
2122	Transferertrag von Beteiligungen			
2123	Transferertrag von Unternehmen (mit Finanzunternehmen)	27.500,00	33.500,00	
2124	Transferertrag von Haushalten und Organisationen ohne Erwerbscharakter	225.000,00	180.000,00	
2125	Transferertrag vom Ausland			
2126	Investitions- und Tilgungszuschüsse zwischen Unternehmungen und Betrieben der Gebietskörperschaft und der Gebietskörperschaft			
2127	Nicht finanzierungswirksamer Transferertrag	64.000,00	102.000,00	
213	Finanzerträge	18.400,00	28.200,00	
2131	Erträge aus Zinsen	18.400,00	28.200,00	
2132	Erträge aus Zinsen aus derivativen Finanzinstrumenten ohne Grundgeschäft			
2133	Erträge aus Gewinnentnahmen von marktbestimmten Betrieben			
2134	Sonstige Finanzerträge			
2135	Erträge aus Dividenden/Gewinnausschüttungen			
2136	Sonstige nicht finanzierungswirksame Finanzerträge			
21	Summe Erträge	35.734.700,00	41.307.600,00	
221	Personalaufwand	9.764.200,00	9.346.700,00	
2211	Personalaufwand (Bezüge, Nebengeb., Mehrleistungen)	7.642.600,00	7.356.900,00	
2212	Gesetzlicher und freiwilliger Sozialaufwand	1.940.700,00	1.837.500,00	
2213	Sonstiger Personalaufwand			
2214	Nicht finanzierungswirksamer Personalaufwand	180.900,00	152.300,00	
222	Sachaufwand (ohne Transferaufwand)	15.613.300,00	20.466.800,00	
2221	Gebrauchs- und Verbrauchsgüter, Handelswaren	1.543.300,00	1.561.200,00	
2222	Verwaltungs- und Betriebsaufwand	550.200,00	583.700,00	
2223	Leasing- und Mietaufwand	1.238.300,00	1.280.100,00	
2224	Instandhaltung	3.754.900,00	3.959.800,00	
2225	Sonstiger Sachaufwand	4.898.700,00	10.666.800,00	

MVAG	Mittelverwendungs- und aufbringungsgruppen (1. und 2. Ebene)	VA 2021	VA 2020	RA 2019
2226	Nicht finanzierungswirksamer Sachaufwand	3.627.900,00	2.415.200,00	
223	Transferaufwand (laufende Transfers und Kapitaltransfers)	11.016.900,00	10.225.700,00	
2231	Transferaufwand an Träger des öffentlichen Rechts	9.568.100,00	8.506.000,00	
2232	Transferaufwand an Beteiligungen			
2233	Transferaufwand an Unternehmen (mit Finanzunternehmen)	260.000,00	329.200,00	
2234	Transferaufwand an Haushalte und Organisationen ohne Erwerbscharakter	1.188.800,00	1.390.500,00	
2235	Transferaufwand an das Ausland			
2236	Investitions- und Tilgungszuschüsse zwischen Unternehmungen und Betrieben der Gebietskörperschaft und der Gebietskörperschaft			
2237	Nicht finanzierungswirksamer Transferaufwand			
224	Finanzaufwand	131.500,00	127.000,00	
2241	Zinsen aus Finanzschulden, Finanzierungsleasing, Forderungskauf und derivativen Finanzinstrumenten mit Grundgeschäft	116.100,00	114.000,00	
2242	Zinsen und sonstige Aufwendungen aus derivativen Finanzinstrumenten ohne Grundgeschäft			
2243	Gewinnentnahmen von Unternehmungen und marktbestimmten Betrieben der Gebietskörperschaft (innerhalb der Gebietskörperschaft)			
2244	Sonstiger Finanzaufwand	15.400,00	13.000,00	
2245	Nicht finanzierungswirksamer Finanzaufwand			
22	Summe Aufwendungen	36.525.900,00	40.166.200,00	
SA0	Saldo (0) Nettoergebnis (21 - 22)	-791.200,00	1.141.400,00	
230	Entnahmen von Haushaltsrücklagen	255.200,00	425.300,00	
2301	Entnahmen von Haushaltsrücklagen	255.200,00	425.300,00	
240	Zuweisung an Haushaltsrücklagen	255.200,00	256.000,00	
2401	Zuweisung an Haushaltsrücklagen	255.200,00	256.000,00	
23	Summe Haushaltsrücklagen	0,00	169.300,00	
SA00	Nettoergebnis nach Zuweisung und Entnahmen von Haushaltsrücklagen (Saldo 0 +/- SU23)	-791.200,00	1.310.700,00	

Ergebnishaushalt Bereichsbudget 1. und 2. Ebene (Anlage 1a)

Vertretungskörper und allgemeine Verwaltung (Gruppe 0)

MVAG	Mittelverwendungs- und -aufbringungsgruppen (1. und 2. Ebene)	VA 2021	VA 2020	RA 2019
211	Erträge aus der operativen Verwaltungstätigkeit	93.100,00	363.600,00	
2111	Erträge aus eigenen Abgaben			
2112	Erträge aus Ertragsanteilen			
2113	Erträge aus Gebühren			
2114	Erträge aus Leistungen	40.200,00	48.400,00	
2115	Erträge aus Besitz und wirtschaftlicher Tätigkeit			
2116	Erträge aus Veräußerung und sonstige Erträge	7.000,00	301.600,00	
2117	Nicht finanzierungswirksame operative Erträge	45.900,00	13.600,00	
212	Erträge aus Transfers	8.700,00	10.000,00	
2121	Transferertrag von Trägern des öffentlichen Rechts	8.400,00	10.000,00	
2122	Transferertrag von Beteiligungen			
2123	Transferertrag von Unternehmen (mit Finanzunternehmen)			
2124	Transferertrag von Haushalten und Organisationen ohne Erwerbscharakter			
2125	Transferertrag vom Ausland			
2126	Investitions- und Tilgungszuschüsse zwischen Unternehmungen und Betrieben der Gebietskörperschaft und der Gebietskörperschaft			
2127	Nicht finanzierungswirksamer Transferertrag	300,00		
213	Finanzerträge	0,00	0,00	
2131	Erträge aus Zinsen			
2132	Erträge aus Zinsen aus derivativen Finanzinstrumenten ohne Grundgeschäft			
2133	Erträge aus Gewinnentnahmen von marktbestimmten Betrieben			
2134	Sonstige Finanzerträge			
2135	Erträge aus Dividenden/Gewinnausschüttungen			
2136	Sonstige nicht finanzierungswirksame Finanzerträge			
21	Summe Erträge	101.800,00	373.600,00	
221	Personalaufwand	2.552.200,00	2.534.300,00	
2211	Personalaufwand (Bezüge, Nebengeb., Mehrleistungen)	1.967.400,00	1.986.300,00	
2212	Gesetzlicher und freiwilliger Sozialaufwand	539.600,00	523.600,00	
2213	Sonstiger Personalaufwand			
2214	Nicht finanzierungswirksamer Personalaufwand	45.200,00	24.400,00	
222	Sachaufwand (ohne Transferaufwand)	1.622.800,00	1.871.500,00	
2221	Gebrauchs- und Verbrauchsgüter, Handelswaren	98.000,00	102.700,00	
2222	Verwaltungs- und Betriebsaufwand	111.900,00	136.400,00	

Vertretungskörper und allgemeine Verwaltung (Gruppe 0)

MVAG	Mittelverwendungs- und -aufbringungsgruppen (1. und 2. Ebene)	VA 2021	VA 2020	RA 2019
2223	Leasing- und Mietaufwand	84.200,00	86.900,00	
2224	Instandhaltung	71.500,00	63.000,00	
2225	Sonstiger Sachaufwand	1.004.000,00	1.310.100,00	
2226	Nicht finanzierungswirksamer Sachaufwand	253.200,00	172.400,00	
223	Transferaufwand (laufende Transfers und Kapitaltransfers)	465.000,00	562.400,00	
2231	Transferaufwand an Träger des öffentlichen Rechts	35.000,00	38.000,00	
2232	Transferaufwand an Beteiligungen			
2233	Transferaufwand an Unternehmen (mit Finanzunternehmen)			
2234	Transferaufwand an Haushalte und Organisationen ohne Erwerbscharakter	430.000,00	524.400,00	
2235	Transferaufwand an das Ausland			
2236	Investitions- und Tilgungszuschüsse zwischen Unternehmungen und Betrieben der Gebietskörperschaft und der Gebietskörperschaft			
2237	Nicht finanzierungswirksamer Transferaufwand			
224	Finanzaufwand	8.300,00	8.900,00	
2241	Zinsen aus Finanzschulden, Finanzierungsleasing, Forderungskauf und derivativen Finanzinstrumenten mit Grundgeschäft	8.300,00	8.900,00	
2242	Zinsen und sonstige Aufwendungen aus derivativen Finanzinstrumenten ohne Grundgeschäft			
2243	Gewinnentnahmen von Unternehmungen und marktbestimmten Betrieben der Gebietskörperschaft (innerhalb der Gebietskörperschaft)			
2244	Sonstiger Finanzaufwand			
2245	Nicht finanzierungswirksamer Finanzaufwand			
22	Summe Aufwendungen	4.648.300,00	4.977.100,00	
SA0	Saldo (0) Nettoergebnis (21 - 22)	-4.546.500,00	-4.603.500,00	
230	Entnahmen von Haushaltsrücklagen	0,00	0,00	
2301	Entnahmen von Haushaltsrücklagen			
240	Zuweisung an Haushaltsrücklagen	0,00	0,00	
2401	Zuweisung an Haushaltsrücklagen			
23	Summe Haushaltsrücklagen	0,00	0,00	
SA00	Nettoergebnis nach Zuweisung und Entnahmen von Haushaltsrücklagen (Saldo 0 +/- SU23)	-4.546.500,00	-4.603.500,00	

Öffentliche Ordnung und Sicherheit (Gruppe 1)

MVAG	Mittelverwendungs- und -aufbringungsgruppen (1. und 2. Ebene)	VA 2021	VA 2020	RA 2019
211	Erträge aus der operativen Verwaltungstätigkeit	32.700,00	311.400,00	
2111	Erträge aus eigenen Abgaben			
2112	Erträge aus Ertragsanteilen			
2113	Erträge aus Gebühren			
2114	Erträge aus Leistungen	6.000,00	16.000,00	
2115	Erträge aus Besitz und wirtschaftlicher Tätigkeit			
2116	Erträge aus Veräußerung und sonstige Erträge	26.700,00	295.400,00	
2117	Nicht finanzierungswirksame operative Erträge			
212	Erträge aus Transfers	180.700,00	55.000,00	
2121	Transferertrag von Trägern des öffentlichen Rechts	196.500,00	55.000,00	
2122	Transferertrag von Beteiligungen			
2123	Transferertrag von Unternehmen (mit Finanzunternehmen)			
2124	Transferertrag von Haushalten und Organisationen ohne Erwerbscharakter			
2125	Transferertrag vom Ausland			
2126	Investitions- und Tilgungszuschüsse zwischen Unternehmungen und Betrieben der Gebietskörperschaft und der Gebietskörperschaft			
2127	Nicht finanzierungswirksamer Transferertrag	-15.800,00		
213	Finanzerträge	0,00	0,00	
2131	Erträge aus Zinsen			
2132	Erträge aus Zinsen aus derivativen Finanzinstrumenten ohne Grundgeschäft			
2133	Erträge aus Gewinnentnahmen von marktbestimmten Betrieben			
2134	Sonstige Finanzerträge			
2135	Erträge aus Dividenden/Gewinnausschüttungen			
2136	Sonstige nicht finanzierungswirksame Finanzerträge			
21	Summe Erträge	213.400,00	366.400,00	
221	Personalaufwand	126.900,00	84.100,00	
2211	Personalaufwand (Bezüge, Nebengeb., Mehrleistungen)	99.400,00	64.800,00	
2212	Gesetzlicher und freiwilliger Sozialaufwand	24.900,00	16.100,00	
2213	Sonstiger Personalaufwand			
2214	Nicht finanzierungswirksamer Personalaufwand	2.600,00	3.200,00	
222	Sachaufwand (ohne Transferaufwand)	752.800,00	913.900,00	
2221	Gebrauchs- und Verbrauchsgüter, Handelswaren	53.300,00	47.400,00	
2222	Verwaltungs- und Betriebsaufwand	45.900,00	55.200,00	

Öffentliche Ordnung und Sicherheit (Gruppe 1)

MVAG	Mittelverwendungs- und -aufbringungsgruppen (1. und 2. Ebene)	VA 2021	VA 2020	RA 2019
2223	Leasing- und Mietaufwand	267.800,00	262.800,00	
2224	Instandhaltung	95.000,00	97.400,00	
2225	Sonstiger Sachaufwand	181.200,00	290.400,00	
2226	Nicht finanzierungswirksamer Sachaufwand	109.600,00	160.700,00	
223	Transferaufwand (laufende Transfers und Kapitaltransfers)	14.500,00	23.500,00	
2231	Transferaufwand an Träger des öffentlichen Rechts			
2232	Transferaufwand an Beteiligungen			
2233	Transferaufwand an Unternehmen (mit Finanzunternehmen)			
2234	Transferaufwand an Haushalte und Organisationen ohne Erwerbscharakter	14.500,00	23.500,00	
2235	Transferaufwand an das Ausland			
2236	Investitions- und Tilgungszuschüsse zwischen Unternehmungen und Betrieben der Gebietskörperschaft und der Gebietskörperschaft			
2237	Nicht finanzierungswirksamer Transferaufwand			
224	Finanzaufwand	4.800,00	5.300,00	
2241	Zinsen aus Finanzschulden, Finanzierungsleasing, Forderungskauf und derivativen Finanzinstrumenten mit Grundgeschäft	4.800,00	5.300,00	
2242	Zinsen und sonstige Aufwendungen aus derivativen Finanzinstrumenten ohne Grundgeschäft			
2243	Gewinnentnahmen von Unternehmungen und marktbestimmten Betrieben der Gebietskörperschaft (innerhalb der Gebietskörperschaft)			
2244	Sonstiger Finanzaufwand			
2245	Nicht finanzierungswirksamer Finanzaufwand			
22	Summe Aufwendungen	899.000,00	1.026.800,00	
SA0	Saldo (0) Nettoergebnis (21 - 22)	-685.600,00	-660.400,00	
230	Entnahmen von Haushaltsrücklagen	0,00	0,00	
2301	Entnahmen von Haushaltsrücklagen			
240	Zuweisung an Haushaltsrücklagen	0,00	0,00	
2401	Zuweisung an Haushaltsrücklagen			
23	Summe Haushaltsrücklagen	0,00	0,00	
SA00	Nettoergebnis nach Zuweisung und Entnahmen von Haushaltsrücklagen (Saldo 0 +/- SU23)	-685.600,00	-660.400,00	

Unterricht, Erziehung, Sport und Wissenschaft (Gruppe 2)

MVAG	Mittelverwendungs- und -aufbringungsgruppen (1. und 2. Ebene)	VA 2021	VA 2020	RA 2019
211	Erträge aus der operativen Verwaltungstätigkeit	1.570.300,00	2.079.300,00	
2111	Erträge aus eigenen Abgaben			
2112	Erträge aus Ertragsanteilen			
2113	Erträge aus Gebühren			
2114	Erträge aus Leistungen	935.200,00	894.800,00	
2115	Erträge aus Besitz und wirtschaftlicher Tätigkeit	84.200,00	81.600,00	
2116	Erträge aus Veräußerung und sonstige Erträge	536.400,00	1.073.400,00	
2117	Nicht finanzierungswirksame operative Erträge	14.500,00	29.500,00	
212	Erträge aus Transfers	290.100,00	349.200,00	
2121	Transferertrag von Trägern des öffentlichen Rechts	295.000,00	349.200,00	
2122	Transferertrag von Beteiligungen			
2123	Transferertrag von Unternehmen (mit Finanzunternehmen)			
2124	Transferertrag von Haushalten und Organisationen ohne Erwerbscharakter			
2125	Transferertrag vom Ausland			
2126	Investitions- und Tilgungszuschüsse zwischen Unternehmungen und Betrieben der Gebietskörperschaft und der Gebietskörperschaft			
2127	Nicht finanzierungswirksamer Transferertrag	-4.900,00		
213	Finanzerträge	0,00	0,00	
2131	Erträge aus Zinsen			
2132	Erträge aus Zinsen aus derivativen Finanzinstrumenten ohne Grundgeschäft			
2133	Erträge aus Gewinnentnahmen von marktbestimmten Betrieben			
2134	Sonstige Finanzerträge			
2135	Erträge aus Dividenden/Gewinnausschüttungen			
2136	Sonstige nicht finanzierungswirksame Finanzerträge			
21	Summe Erträge	1.860.400,00	2.428.500,00	
221	Personalaufwand	3.428.900,00	3.261.400,00	
2211	Personalaufwand (Bezüge, Nebengeb., Mehrleistungen)	2.678.400,00	2.552.600,00	
2212	Gesetzlicher und freiwilliger Sozialaufwand	682.900,00	643.600,00	
2213	Sonstiger Personalaufwand			
2214	Nicht finanzierungswirksamer Personalaufwand	67.600,00	65.200,00	
222	Sachaufwand (ohne Transferaufwand)	2.726.100,00	2.584.100,00	
2221	Gebrauchs- und Verbrauchsgüter, Handelswaren	346.600,00	355.900,00	
2222	Verwaltungs- und Betriebsaufwand	117.400,00	118.700,00	

Unterricht, Erziehung, Sport und Wissenschaft (Gruppe 2)

MVAG	Mittelverwendungs- und -aufbringungsgruppen (1. und 2. Ebene)	VA 2021	VA 2020	RA 2019
2223	Leasing- und Mietaufwand	372.400,00	380.300,00	
2224	Instandhaltung	377.200,00	452.500,00	
2225	Sonstiger Sachaufwand	879.100,00	843.200,00	
2226	Nicht finanzierungswirksamer Sachaufwand	633.400,00	433.500,00	
223	Transferaufwand (laufende Transfers und Kapitaltransfers)	650.400,00	630.600,00	
2231	Transferaufwand an Träger des öffentlichen Rechts	583.000,00	560.400,00	
2232	Transferaufwand an Beteiligungen			
2233	Transferaufwand an Unternehmen (mit Finanzunternehmen)			
2234	Transferaufwand an Haushalte und Organisationen ohne Erwerbscharakter	67.400,00	70.200,00	
2235	Transferaufwand an das Ausland			
2236	Investitions- und Tilgungszuschüsse zwischen Unternehmungen und Betrieben der Gebietskörperschaft und der Gebietskörperschaft			
2237	Nicht finanzierungswirksamer Transferaufwand			
224	Finanzaufwand	27.800,00	18.500,00	
2241	Zinsen aus Finanzschulden, Finanzierungsleasing, Forderungskauf und derivativen Finanzinstrumenten mit Grundgeschäft	27.800,00	18.500,00	
2242	Zinsen und sonstige Aufwendungen aus derivativen Finanzinstrumenten ohne Grundgeschäft			
2243	Gewinnentnahmen von Unternehmungen und marktbestimmten Betrieben der Gebietskörperschaft (innerhalb der Gebietskörperschaft)			
2244	Sonstiger Finanzaufwand			
2245	Nicht finanzierungswirksamer Finanzaufwand			
22	Summe Aufwendungen	6.833.200,00	6.494.600,00	
SA0	Saldo (0) Nettoergebnis (21 - 22)	-4.972.800,00	-4.066.100,00	
230	Entnahmen von Haushaltsrücklagen	0,00	0,00	
2301	Entnahmen von Haushaltsrücklagen			
240	Zuweisung an Haushaltsrücklagen	0,00	0,00	
2401	Zuweisung an Haushaltsrücklagen			
23	Summe Haushaltsrücklagen	0,00	0,00	
SA00	Nettoergebnis nach Zuweisung und Entnahmen von Haushaltsrücklagen (Saldo 0 +/- SU23)	-4.972.800,00	-4.066.100,00	

Kunst, Kultur und Kultus (Gruppe 3)

MVAG	Mittelverwendungs- und -aufbringungsgruppen (1. und 2. Ebene)	VA 2021	VA 2020	RA 2019
211	Erträge aus der operativen Verwaltungstätigkeit	358.600,00	2.720.800,00	
2111	Erträge aus eigenen Abgaben			
2112	Erträge aus Ertragsanteilen			
2113	Erträge aus Gebühren			
2114	Erträge aus Leistungen	249.900,00	187.800,00	
2115	Erträge aus Besitz und wirtschaftlicher Tätigkeit	26.100,00	42.800,00	
2116	Erträge aus Veräußerung und sonstige Erträge	68.600,00	2.490.200,00	
2117	Nicht finanzierungswirksame operative Erträge	14.000,00		
212	Erträge aus Transfers	194.000,00	195.800,00	
2121	Transferertrag von Trägern des öffentlichen Rechts	194.000,00	195.800,00	
2122	Transferertrag von Beteiligungen			
2123	Transferertrag von Unternehmen (mit Finanzunternehmen)			
2124	Transferertrag von Haushalten und Organisationen ohne Erwerbscharakter			
2125	Transferertrag vom Ausland			
2126	Investitions- und Tilgungszuschüsse zwischen Unternehmungen und Betrieben der Gebietskörperschaft und der Gebietskörperschaft			
2127	Nicht finanzierungswirksamer Transferertrag			
213	Finanzerträge	0,00	0,00	
2131	Erträge aus Zinsen			
2132	Erträge aus Zinsen aus derivativen Finanzinstrumenten ohne Grundgeschäft			
2133	Erträge aus Gewinnentnahmen von marktbestimmten Betrieben			
2134	Sonstige Finanzerträge			
2135	Erträge aus Dividenden/Gewinnausschüttungen			
2136	Sonstige nicht finanzierungswirksame Finanzerträge			
21	Summe Erträge	552.600,00	2.916.600,00	
221	Personalaufwand	1.447.400,00	1.365.200,00	
2211	Personalaufwand (Bezüge, Nebengeb., Mehrleistungen)	1.144.900,00	1.071.400,00	
2212	Gesetzlicher und freiwilliger Sozialaufwand	272.700,00	259.800,00	
2213	Sonstiger Personalaufwand			
2214	Nicht finanzierungswirksamer Personalaufwand	29.800,00	34.000,00	
222	Sachaufwand (ohne Transferaufwand)	841.400,00	5.670.000,00	
2221	Gebrauchs- und Verbrauchsgüter, Handelswaren	45.400,00	59.400,00	
2222	Verwaltungs- und Betriebsaufwand	23.400,00	21.300,00	

Kunst, Kultur und Kultus (Gruppe 3)

MVAG	Mittelverwendungs- und -aufbringungsgruppen (1. und 2. Ebene)	VA 2021	VA 2020	RA 2019
2223	Leasing- und Mietaufwand	201.200,00	207.600,00	
2224	Instandhaltung	124.700,00	184.500,00	
2225	Sonstiger Sachaufwand	346.500,00	5.123.600,00	
2226	Nicht finanzierungswirksamer Sachaufwand	100.200,00	73.600,00	
223	Transferaufwand (laufende Transfers und Kapitaltransfers)	1.500,00	1.500,00	
2231	Transferaufwand an Träger des öffentlichen Rechts			
2232	Transferaufwand an Beteiligungen			
2233	Transferaufwand an Unternehmen (mit Finanzunternehmen)			
2234	Transferaufwand an Haushalte und Organisationen ohne Erwerbscharakter	1.500,00	1.500,00	
2235	Transferaufwand an das Ausland			
2236	Investitions- und Tilgungszuschüsse zwischen Unternehmungen und Betrieben der Gebietskörperschaft und der Gebietskörperschaft			
2237	Nicht finanzierungswirksamer Transferaufwand			
224	Finanzaufwand	0,00	0,00	
2241	Zinsen aus Finanzschulden, Finanzierungsleasing, Forderungskauf und derivativen Finanzinstrumenten mit Grundgeschäft			
2242	Zinsen und sonstige Aufwendungen aus derivativen Finanzinstrumenten ohne Grundgeschäft			
2243	Gewinnentnahmen von Unternehmungen und marktbestimmten Betrieben der Gebietskörperschaft (innerhalb der Gebietskörperschaft)			
2244	Sonstiger Finanzaufwand			
2245	Nicht finanzierungswirksamer Finanzaufwand			
22	Summe Aufwendungen	2.290.300,00	7.036.700,00	
SA0	Saldo (0) Nettoergebnis (21 - 22)	-1.737.700,00	-4.120.100,00	
230	Entnahmen von Haushaltsrücklagen	0,00	0,00	
2301	Entnahmen von Haushaltsrücklagen			
240	Zuweisung an Haushaltsrücklagen	0,00	0,00	
2401	Zuweisung an Haushaltsrücklagen			
23	Summe Haushaltsrücklagen	0,00	0,00	
SA00	Nettoergebnis nach Zuweisung und Entnahmen von Haushaltsrücklagen (Saldo 0 +/- SU23)	-1.737.700,00	-4.120.100,00	

Soziale Wohlfahrt und Wohnbauförderung (Gruppe 4)

MVAG	Mittelverwendungs- und -aufbringungsgruppen (1. und 2. Ebene)	VA 2021	VA 2020	RA 2019
211	Erträge aus der operativen Verwaltungstätigkeit	154.600,00	150.700,00	
2111	Erträge aus eigenen Abgaben			
2112	Erträge aus Ertragsanteilen			
2113	Erträge aus Gebühren			
2114	Erträge aus Leistungen	11.500,00	11.500,00	
2115	Erträge aus Besitz und wirtschaftlicher Tätigkeit	6.000,00	6.200,00	
2116	Erträge aus Veräußerung und sonstige Erträge	136.500,00	133.000,00	
2117	Nicht finanzierungswirksame operative Erträge	600,00		
212	Erträge aus Transfers	600,00	600,00	
2121	Transferertrag von Trägern des öffentlichen Rechts			
2122	Transferertrag von Beteiligungen			
2123	Transferertrag von Unternehmen (mit Finanzunternehmen)			
2124	Transferertrag von Haushalten und Organisationen ohne Erwerbscharakter			
2125	Transferertrag vom Ausland			
2126	Investitions- und Tilgungszuschüsse zwischen Unternehmungen und Betrieben der Gebietskörperschaft und der Gebietskörperschaft			
2127	Nicht finanzierungswirksamer Transferertrag	600,00	600,00	
213	Finanzerträge	0,00	0,00	
2131	Erträge aus Zinsen			
2132	Erträge aus Zinsen aus derivativen Finanzinstrumenten ohne Grundgeschäft			
2133	Erträge aus Gewinnentnahmen von marktbestimmten Betrieben			
2134	Sonstige Finanzerträge			
2135	Erträge aus Dividenden/Gewinnausschüttungen			
2136	Sonstige nicht finanzierungswirksame Finanzerträge			
21	Summe Erträge	155.200,00	151.300,00	
221	Personalaufwand	45.300,00	43.200,00	
2211	Personalaufwand (Bezüge, Nebengeb., Mehrleistungen)	35.500,00	33.500,00	
2212	Gesetzlicher und freiwilliger Sozialaufwand	9.200,00	8.700,00	
2213	Sonstiger Personalaufwand			
2214	Nicht finanzierungswirksamer Personalaufwand	600,00	1.000,00	
222	Sachaufwand (ohne Transferaufwand)	396.400,00	386.700,00	
2221	Gebrauchs- und Verbrauchsgüter, Handelswaren	8.300,00	12.300,00	
2222	Verwaltungs- und Betriebsaufwand	1.600,00	1.700,00	

Soziale Wohlfahrt und Wohnbauförderung (Gruppe 4)

MVAG	Mittelverwendungs- und -aufbringungsgruppen (1. und 2. Ebene)	VA 2021	VA 2020	RA 2019
2223	Leasing- und Mietaufwand			
2224	Instandhaltung	2.600,00	2.600,00	
2225	Sonstiger Sachaufwand	381.900,00	368.000,00	
2226	Nicht finanzierungswirksamer Sachaufwand	2.000,00	2.100,00	
223	Transferaufwand (laufende Transfers und Kapitaltransfers)	4.563.400,00	4.109.100,00	
2231	Transferaufwand an Träger des öffentlichen Rechts	4.004.000,00	3.503.200,00	
2232	Transferaufwand an Beteiligungen			
2233	Transferaufwand an Unternehmen (mit Finanzunternehmen)			
2234	Transferaufwand an Haushalte und Organisationen ohne Erwerbscharakter	559.400,00	605.900,00	
2235	Transferaufwand an das Ausland			
2236	Investitions- und Tilgungszuschüsse zwischen Unternehmungen und Betrieben der Gebietskörperschaft und der Gebietskörperschaft			
2237	Nicht finanzierungswirksamer Transferaufwand			
224	Finanzaufwand	0,00	0,00	
2241	Zinsen aus Finanzschulden, Finanzierungsleasing, Forderungskauf und derivativen Finanzinstrumenten mit Grundgeschäft			
2242	Zinsen und sonstige Aufwendungen aus derivativen Finanzinstrumenten ohne Grundgeschäft			
2243	Gewinnentnahmen von Unternehmungen und marktbestimmten Betrieben der Gebietskörperschaft (innerhalb der Gebietskörperschaft)			
2244	Sonstiger Finanzaufwand			
2245	Nicht finanzierungswirksamer Finanzaufwand			
22	Summe Aufwendungen	5.005.100,00	4.539.000,00	
SA0	Saldo (0) Nettoergebnis (21 - 22)	-4.849.900,00	-4.387.700,00	
230	Entnahmen von Haushaltsrücklagen	0,00	0,00	
2301	Entnahmen von Haushaltsrücklagen			
240	Zuweisung an Haushaltsrücklagen	0,00	0,00	
2401	Zuweisung an Haushaltsrücklagen			
23	Summe Haushaltsrücklagen	0,00	0,00	
SA00	Nettoergebnis nach Zuweisung und Entnahmen von Haushaltsrücklagen (Saldo 0 +/- SU23)	-4.849.900,00	-4.387.700,00	

Gesundheit (Gruppe 5)

MVAG	Mittelverwendungs- und -aufbringungsgruppen (1. und 2. Ebene)	VA 2021	VA 2020	RA 2019
211	Erträge aus der operativen Verwaltungstätigkeit	4.000,00	54.400,00	
2111	Erträge aus eigenen Abgaben			
2112	Erträge aus Ertragsanteilen			
2113	Erträge aus Gebühren			
2114	Erträge aus Leistungen	4.000,00	4.400,00	
2115	Erträge aus Besitz und wirtschaftlicher Tätigkeit			
2116	Erträge aus Veräußerung und sonstige Erträge		50.000,00	
2117	Nicht finanzierungswirksame operative Erträge			
212	Erträge aus Transfers	2.500,00	200,00	
2121	Transferertrag von Trägern des öffentlichen Rechts		200,00	
2122	Transferertrag von Beteiligungen			
2123	Transferertrag von Unternehmen (mit Finanzunternehmen)			
2124	Transferertrag von Haushalten und Organisationen ohne Erwerbscharakter			
2125	Transferertrag vom Ausland			
2126	Investitions- und Tilgungszuschüsse zwischen Unternehmungen und Betrieben der Gebietskörperschaft und der Gebietskörperschaft			
2127	Nicht finanzierungswirksamer Transferertrag	2.500,00		
213	Finanzerträge	0,00	0,00	
2131	Erträge aus Zinsen			
2132	Erträge aus Zinsen aus derivativen Finanzinstrumenten ohne Grundgeschäft			
2133	Erträge aus Gewinnentnahmen von marktbestimmten Betrieben			
2134	Sonstige Finanzerträge			
2135	Erträge aus Dividenden/Gewinnausschüttungen			
2136	Sonstige nicht finanzierungswirksame Finanzerträge			
21	Summe Erträge	6.500,00	54.600,00	
221	Personalaufwand	6.600,00	6.700,00	
2211	Personalaufwand (Bezüge, Nebengeb., Mehrleistungen)	6.600,00	6.700,00	
2212	Gesetzlicher und freiwilliger Sozialaufwand			
2213	Sonstiger Personalaufwand			
2214	Nicht finanzierungswirksamer Personalaufwand			
222	Sachaufwand (ohne Transferaufwand)	236.100,00	123.100,00	
2221	Gebrauchs- und Verbrauchsgüter, Handelswaren	30.600,00	30.100,00	
2222	Verwaltungs- und Betriebsaufwand	3.800,00	3.400,00	

Gesundheit (Gruppe 5)

MVAG	Mittelverwendungs- und -aufbringungsgruppen (1. und 2. Ebene)	VA 2021	VA 2020	RA 2019
2223	Leasing- und Mietaufwand			
2224	Instandhaltung	3.000,00	2.000,00	
2225	Sonstiger Sachaufwand	144.400,00	83.900,00	
2226	Nicht finanzierungswirksamer Sachaufwand	54.300,00	3.700,00	
223	Transferaufwand (laufende Transfers und Kapitaltransfers)	4.601.100,00	4.106.300,00	
2231	Transferaufwand an Träger des öffentlichen Rechts	4.486.100,00	3.942.300,00	
2232	Transferaufwand an Beteiligungen			
2233	Transferaufwand an Unternehmen (mit Finanzunternehmen)			
2234	Transferaufwand an Haushalte und Organisationen ohne Erwerbscharakter	115.000,00	164.000,00	
2235	Transferaufwand an das Ausland			
2236	Investitions- und Tilgungszuschüsse zwischen Unternehmungen und Betrieben der Gebietskörperschaft und der Gebietskörperschaft			
2237	Nicht finanzierungswirksamer Transferaufwand			
224	Finanzaufwand	1.400,00	500,00	
2241	Zinsen aus Finanzschulden, Finanzierungsleasing, Forderungskauf und derivativen Finanzinstrumenten mit Grundgeschäft	1.400,00	500,00	
2242	Zinsen und sonstige Aufwendungen aus derivativen Finanzinstrumenten ohne Grundgeschäft			
2243	Gewinnentnahmen von Unternehmungen und marktbestimmten Betrieben der Gebietskörperschaft (innerhalb der Gebietskörperschaft)			
2244	Sonstiger Finanzaufwand			
2245	Nicht finanzierungswirksamer Finanzaufwand			
22	Summe Aufwendungen	4.845.200,00	4.236.600,00	
SA0	Saldo (0) Nettoergebnis (21 - 22)	-4.838.700,00	-4.182.000,00	
230	Entnahmen von Haushaltsrücklagen	0,00	0,00	
2301	Entnahmen von Haushaltsrücklagen			
240	Zuweisung an Haushaltsrücklagen	0,00	0,00	
2401	Zuweisung an Haushaltsrücklagen			
23	Summe Haushaltsrücklagen	0,00	0,00	
SA00	Nettoergebnis nach Zuweisung und Entnahmen von Haushaltsrücklagen (Saldo 0 +/- SU23)	-4.838.700,00	-4.182.000,00	

Straßen- und Wasserbau, Verkehr (Gruppe 6)

MVAG	Mittelverwendungs- und -aufbringungsgruppen (1. und 2. Ebene)	VA 2021	VA 2020	RA 2019
211	Erträge aus der operativen Verwaltungstätigkeit	161.500,00	567.900,00	
2111	Erträge aus eigenen Abgaben			
2112	Erträge aus Ertragsanteilen			
2113	Erträge aus Gebühren			
2114	Erträge aus Leistungen			
2115	Erträge aus Besitz und wirtschaftlicher Tätigkeit	1.800,00	1.700,00	
2116	Erträge aus Veräußerung und sonstige Erträge	159.700,00	566.200,00	
2117	Nicht finanzierungswirksame operative Erträge			
212	Erträge aus Transfers	225.700,00	372.200,00	
2121	Transferertrag von Trägern des öffentlichen Rechts		174.600,00	
2122	Transferertrag von Beteiligungen			
2123	Transferertrag von Unternehmen (mit Finanzunternehmen)			
2124	Transferertrag von Haushalten und Organisationen ohne Erwerbscharakter	225.000,00	180.000,00	
2125	Transferertrag vom Ausland			
2126	Investitions- und Tilgungszuschüsse zwischen Unternehmungen und Betrieben der Gebietskörperschaft und der Gebietskörperschaft			
2127	Nicht finanzierungswirksamer Transferertrag	700,00	17.600,00	
213	Finanzerträge	0,00	0,00	
2131	Erträge aus Zinsen			
2132	Erträge aus Zinsen aus derivativen Finanzinstrumenten ohne Grundgeschäft			
2133	Erträge aus Gewinnentnahmen von marktbestimmten Betrieben			
2134	Sonstige Finanzerträge			
2135	Erträge aus Dividenden/Gewinnausschüttungen			
2136	Sonstige nicht finanzierungswirksame Finanzerträge			
21	Summe Erträge	387.200,00	940.100,00	
221	Personalaufwand	0,00	0,00	
2211	Personalaufwand (Bezüge, Nebengeb., Mehrleistungen)			
2212	Gesetzlicher und freiwilliger Sozialaufwand			
2213	Sonstiger Personalaufwand			
2214	Nicht finanzierungswirksamer Personalaufwand			
222	Sachaufwand (ohne Transferaufwand)	2.469.400,00	2.192.400,00	
2221	Gebrauchs- und Verbrauchsgüter, Handelswaren	51.600,00	66.600,00	
2222	Verwaltungs- und Betriebsaufwand	11.500,00	10.500,00	

Straßen- und Wasserbau, Verkehr (Gruppe 6)

MVAG	Mittelverwendungs- und -aufbringungsgruppen (1. und 2. Ebene)	VA 2021	VA 2020	RA 2019
2223	Leasing- und Mietaufwand	100,00	100,00	
2224	Instandhaltung	1.308.000,00	1.364.500,00	
2225	Sonstiger Sachaufwand		249.100,00	
2226	Nicht finanzierungswirksamer Sachaufwand	1.098.200,00	501.600,00	
223	Transferaufwand (laufende Transfers und Kapitaltransfers)	0,00	0,00	
2231	Transferaufwand an Träger des öffentlichen Rechts			
2232	Transferaufwand an Beteiligungen			
2233	Transferaufwand an Unternehmen (mit Finanzunternehmen)			
2234	Transferaufwand an Haushalte und Organisationen ohne Erwerbscharakter			
2235	Transferaufwand an das Ausland			
2236	Investitions- und Tilgungszuschüsse zwischen Unternehmungen und Betrieben der Gebietskörperschaft und der Gebietskörperschaft			
2237	Nicht finanzierungswirksamer Transferaufwand			
224	Finanzaufwand	21.800,00	23.100,00	
2241	Zinsen aus Finanzschulden, Finanzierungsleasing, Forderungskauf und derivativen Finanzinstrumenten mit Grundgeschäft	21.800,00	23.100,00	
2242	Zinsen und sonstige Aufwendungen aus derivativen Finanzinstrumenten ohne Grundgeschäft			
2243	Gewinnentnahmen von Unternehmungen und marktbestimmten Betrieben der Gebietskörperschaft (innerhalb der Gebietskörperschaft)			
2244	Sonstiger Finanzaufwand			
2245	Nicht finanzierungswirksamer Finanzaufwand			
22	Summe Aufwendungen	2.491.200,00	2.215.500,00	
SA0	Saldo (0) Nettoergebnis (21 - 22)	-2.104.000,00	-1.275.400,00	
230	Entnahmen von Haushaltsrücklagen	0,00	0,00	
2301	Entnahmen von Haushaltsrücklagen			
240	Zuweisung an Haushaltsrücklagen	0,00	0,00	
2401	Zuweisung an Haushaltsrücklagen			
23	Summe Haushaltsrücklagen	0,00	0,00	
SA00	Nettoergebnis nach Zuweisung und Entnahmen von Haushaltsrücklagen (Saldo 0 +/- SU23)	-2.104.000,00	-1.275.400,00	

Wirtschaftsförderung (Gruppe 7)

MVAG	Mittelverwendungs- und -aufbringungsgruppen (1. und 2. Ebene)	VA 2021	VA 2020	RA 2019
211	Erträge aus der operativen Verwaltungstätigkeit	0,00	0,00	
2111	Erträge aus eigenen Abgaben			
2112	Erträge aus Ertragsanteilen			
2113	Erträge aus Gebühren			
2114	Erträge aus Leistungen			
2115	Erträge aus Besitz und wirtschaftlicher Tätigkeit			
2116	Erträge aus Veräußerung und sonstige Erträge			
2117	Nicht finanzierungswirksame operative Erträge			
212	Erträge aus Transfers	0,00	0,00	
2121	Transferertrag von Trägern des öffentlichen Rechts			
2122	Transferertrag von Beteiligungen			
2123	Transferertrag von Unternehmen (mit Finanzunternehmen)			
2124	Transferertrag von Haushalten und Organisationen ohne Erwerbscharakter			
2125	Transferertrag vom Ausland			
2126	Investitions- und Tilgungszuschüsse zwischen Unternehmungen und Betrieben der Gebietskörperschaft und der Gebietskörperschaft			
2127	Nicht finanzierungswirksamer Transferertrag			
213	Finanzerträge	0,00	0,00	
2131	Erträge aus Zinsen			
2132	Erträge aus Zinsen aus derivativen Finanzinstrumenten ohne Grundgeschäft			
2133	Erträge aus Gewinnentnahmen von marktbestimmten Betrieben			
2134	Sonstige Finanzerträge			
2135	Erträge aus Dividenden/Gewinnausschüttungen			
2136	Sonstige nicht finanzierungswirksame Finanzerträge			
21	Summe Erträge	0,00	0,00	
221	Personalaufwand	0,00	0,00	
2211	Personalaufwand (Bezüge, Nebengeb., Mehrleistungen)			
2212	Gesetzlicher und freiwilliger Sozialaufwand			
2213	Sonstiger Personalaufwand			
2214	Nicht finanzierungswirksamer Personalaufwand			
222	Sachaufwand (ohne Transferaufwand)	8.200,00	4.100,00	
2221	Gebrauchs- und Verbrauchsgüter, Handelswaren			
2222	Verwaltungs- und Betriebsaufwand			

Wirtschaftsförderung (Gruppe 7)

MVAG	Mittelverwendungs- und -aufbringungsgruppen (1. und 2. Ebene)	VA 2021	VA 2020	RA 2019
2223	Leasing- und Mietaufwand			
2224	Instandhaltung			
2225	Sonstiger Sachaufwand			
2226	Nicht finanzierungswirksamer Sachaufwand	8.200,00	4.100,00	
223	Transferaufwand (laufende Transfers und Kapitaltransfers)	30.200,00	30.200,00	
2231	Transferaufwand an Träger des öffentlichen Rechts			
2232	Transferaufwand an Beteiligungen			
2233	Transferaufwand an Unternehmen (mit Finanzunternehmen)	29.200,00	29.200,00	
2234	Transferaufwand an Haushalte und Organisationen ohne Erwerbscharakter	1.000,00	1.000,00	
2235	Transferaufwand an das Ausland			
2236	Investitions- und Tilgungszuschüsse zwischen Unternehmungen und Betrieben der Gebietskörperschaft und der Gebietskörperschaft			
2237	Nicht finanzierungswirksamer Transferaufwand			
224	Finanzaufwand	0,00	0,00	
2241	Zinsen aus Finanzschulden, Finanzierungsleasing, Forderungskauf und derivativen Finanzinstrumenten mit Grundgeschäft			
2242	Zinsen und sonstige Aufwendungen aus derivativen Finanzinstrumenten ohne Grundgeschäft			
2243	Gewinnentnahmen von Unternehmungen und marktbestimmten Betrieben der Gebietskörperschaft (innerhalb der Gebietskörperschaft)			
2244	Sonstiger Finanzaufwand			
2245	Nicht finanzierungswirksamer Finanzaufwand			
22	Summe Aufwendungen	38.400,00	34.300,00	
SA0	Saldo (0) Nettoergebnis (21 - 22)	-38.400,00	-34.300,00	
230	Entnahmen von Haushaltsrücklagen	0,00	0,00	
2301	Entnahmen von Haushaltsrücklagen			
240	Zuweisung an Haushaltsrücklagen	0,00	0,00	
2401	Zuweisung an Haushaltsrücklagen			
23	Summe Haushaltsrücklagen	0,00	0,00	
SA00	Nettoergebnis nach Zuweisung und Entnahmen von Haushaltsrücklagen (Saldo 0 +/- SU23)	-38.400,00	-34.300,00	

Dienstleistungen (Gruppe 8)

MVAG	Mittelverwendungs- und -aufbringungsgruppen (1. und 2. Ebene)	VA 2021	VA 2020	RA 2019
211	Erträge aus der operativen Verwaltungstätigkeit	5.849.100,00	6.657.200,00	
2111	Erträge aus eigenen Abgaben	101.000,00	1.700,00	
2112	Erträge aus Ertragsanteilen			
2113	Erträge aus Gebühren	3.927.400,00	3.805.500,00	
2114	Erträge aus Leistungen	151.300,00	181.800,00	
2115	Erträge aus Besitz und wirtschaftlicher Tätigkeit	1.451.100,00	1.385.400,00	
2116	Erträge aus Veräußerung und sonstige Erträge	218.200,00	1.252.500,00	
2117	Nicht finanzierungswirksame operative Erträge	100,00	30.300,00	
212	Erträge aus Transfers	422.900,00	533.900,00	
2121	Transferertrag von Trägern des öffentlichen Rechts	314.800,00	416.600,00	
2122	Transferertrag von Beteiligungen			
2123	Transferertrag von Unternehmen (mit Finanzunternehmen)	27.500,00	33.500,00	
2124	Transferertrag von Haushalten und Organisationen ohne Erwerbscharakter			
2125	Transferertrag vom Ausland			
2126	Investitions- und Tilgungszuschüsse zwischen Unternehmungen und Betrieben der Gebietskörperschaft und der Gebietskörperschaft			
2127	Nicht finanzierungswirksamer Transferertrag	80.600,00	83.800,00	
213	Finanzerträge	18.400,00	23.500,00	
2131	Erträge aus Zinsen	18.400,00	23.500,00	
2132	Erträge aus Zinsen aus derivativen Finanzinstrumenten ohne Grundgeschäft			
2133	Erträge aus Gewinnentnahmen von marktbestimmten Betrieben			
2134	Sonstige Finanzerträge			
2135	Erträge aus Dividenden/Gewinnausschüttungen			
2136	Sonstige nicht finanzierungswirksame Finanzerträge			
21	Summe Erträge	6.290.400,00	7.214.600,00	
221	Personalaufwand	2.156.900,00	2.051.800,00	
2211	Personalaufwand (Bezüge, Nebengeb., Mehrleistungen)	1.710.400,00	1.641.600,00	
2212	Gesetzlicher und freiwilliger Sozialaufwand	411.400,00	385.700,00	
2213	Sonstiger Personalaufwand			
2214	Nicht finanzierungswirksamer Personalaufwand	35.100,00	24.500,00	
222	Sachaufwand (ohne Transferaufwand)	6.177.700,00	6.715.700,00	
2221	Gebrauchs- und Verbrauchsgüter, Handelswaren	909.500,00	886.800,00	
2222	Verwaltungs- und Betriebsaufwand	228.700,00	231.500,00	

Dienstleistungen (Gruppe 8)

MVAG	Mittelverwendungs- und -aufbringungsgruppen (1. und 2. Ebene)	VA 2021	VA 2020	RA 2019
2223	Leasing- und Mietaufwand	312.600,00	342.400,00	
2224	Instandhaltung	1.772.900,00	1.793.300,00	
2225	Sonstiger Sachaufwand	1.585.200,00	2.398.200,00	
2226	Nicht finanzierungswirksamer Sachaufwand	1.368.800,00	1.063.500,00	
223	Transferaufwand (laufende Transfers und Kapitaltransfers)	680.000,00	762.100,00	
2231	Transferaufwand an Träger des öffentlichen Rechts	460.000,00	462.100,00	
2232	Transferaufwand an Beteiligungen			
2233	Transferaufwand an Unternehmen (mit Finanzunternehmen)	220.000,00	300.000,00	
2234	Transferaufwand an Haushalte und Organisationen ohne Erwerbscharakter			
2235	Transferaufwand an das Ausland			
2236	Investitions- und Tilgungszuschüsse zwischen Unternehmungen und Betrieben der Gebietskörperschaft und der Gebietskörperschaft			
2237	Nicht finanzierungswirksamer Transferaufwand			
224	Finanzaufwand	52.200,00	58.200,00	
2241	Zinsen aus Finanzschulden, Finanzierungsleasing, Forderungskauf und derivativen Finanzinstrumenten mit Grundgeschäft	51.900,00	57.600,00	
2242	Zinsen und sonstige Aufwendungen aus derivativen Finanzinstrumenten ohne Grundgeschäft			
2243	Gewinnentnahmen von Unternehmungen und marktbestimmten Betrieben der Gebietskörperschaft (innerhalb der Gebietskörperschaft)			
2244	Sonstiger Finanzaufwand	300,00	600,00	
2245	Nicht finanzierungswirksamer Finanzaufwand			
22	Summe Aufwendungen	9.066.800,00	9.587.800,00	
SA0	Saldo (0) Nettoergebnis (21 - 22)	-2.776.400,00	-2.373.200,00	
230	Entnahmen von Haushaltsrücklagen	255.200,00	425.300,00	
2301	Entnahmen von Haushaltsrücklagen	255.200,00	425.300,00	
240	Zuweisung an Haushaltsrücklagen	255.200,00	256.000,00	
2401	Zuweisung an Haushaltsrücklagen	255.200,00	256.000,00	
23	Summe Haushaltsrücklagen	0,00	169.300,00	
SA00	Nettoergebnis nach Zuweisung und Entnahmen von Haushaltsrücklagen (Saldo 0 +/- SU23)	-2.776.400,00	-2.203.900,00	

Finanzwirtschaft (Gruppe 9)

MVAG	Mittelverwendungs- und -aufbringungsgruppen (1. und 2. Ebene)	VA 2021	VA 2020	RA 2019
211	Erträge aus der operativen Verwaltungstätigkeit	26.167.200,00	26.752.900,00	
2111	Erträge aus eigenen Abgaben	18.866.100,00	18.822.500,00	
2112	Erträge aus Ertragsanteilen	7.291.000,00	7.289.000,00	
2113	Erträge aus Gebühren			
2114	Erträge aus Leistungen			
2115	Erträge aus Besitz und wirtschaftlicher Tätigkeit	10.000,00	10.000,00	
2116	Erträge aus Veräußerung und sonstige Erträge	100,00	631.400,00	
2117	Nicht finanzierungswirksame operative Erträge			
212	Erträge aus Transfers	0,00	104.300,00	
2121	Transferertrag von Trägern des öffentlichen Rechts		104.300,00	
2122	Transferertrag von Beteiligungen			
2123	Transferertrag von Unternehmen (mit Finanzunternehmen)			
2124	Transferertrag von Haushalten und Organisationen ohne Erwerbscharakter			
2125	Transferertrag vom Ausland			
2126	Investitions- und Tilgungszuschüsse zwischen Unternehmungen und Betrieben der Gebietskörperschaft und der Gebietskörperschaft			
2127	Nicht finanzierungswirksamer Transferertrag			
213	Finanzerträge	0,00	4.700,00	
2131	Erträge aus Zinsen		4.700,00	
2132	Erträge aus Zinsen aus derivativen Finanzinstrumenten ohne Grundgeschäft			
2133	Erträge aus Gewinnentnahmen von marktbestimmten Betrieben			
2134	Sonstige Finanzerträge			
2135	Erträge aus Dividenden/Gewinnausschüttungen			
2136	Sonstige nicht finanzierungswirksame Finanzerträge			
21	Summe Erträge	26.167.200,00	26.861.900,00	
221	Personalaufwand	0,00	0,00	
2211	Personalaufwand (Bezüge, Nebengeb., Mehrleistungen)			
2212	Gesetzlicher und freiwilliger Sozialaufwand			
2213	Sonstiger Personalaufwand			
2214	Nicht finanzierungswirksamer Personalaufwand			
222	Sachaufwand (ohne Transferaufwand)	382.400,00	5.300,00	
2221	Gebrauchs- und Verbrauchsgüter, Handelswaren			
2222	Verwaltungs- und Betriebsaufwand	6.000,00	5.000,00	

Finanzwirtschaft (Gruppe 9)

MVAG	Mittelverwendungs- und -aufbringungsgruppen (1. und 2. Ebene)	VA 2021	VA 2020	RA 2019
2223	Leasing- und Mietaufwand			
2224	Instandhaltung			
2225	Sonstiger Sachaufwand	376.400,00	300,00	
2226	Nicht finanzierungswirksamer Sachaufwand			
223	Transferaufwand (laufende Transfers und Kapitaltransfers)	10.800,00	0,00	
2231	Transferaufwand an Träger des öffentlichen Rechts			
2232	Transferaufwand an Beteiligungen			
2233	Transferaufwand an Unternehmen (mit Finanzunternehmen)	10.800,00		
2234	Transferaufwand an Haushalte und Organisationen ohne Erwerbscharakter			
2235	Transferaufwand an das Ausland			
2236	Investitions- und Tilgungszuschüsse zwischen Unternehmungen und Betrieben der Gebietskörperschaft und der Gebietskörperschaft			
2237	Nicht finanzierungswirksamer Transferaufwand			
224	Finanzaufwand	15.200,00	12.500,00	
2241	Zinsen aus Finanzschulden, Finanzierungsleasing, Forderungskauf und derivativen Finanzinstrumenten mit Grundgeschäft	100,00	100,00	
2242	Zinsen und sonstige Aufwendungen aus derivativen Finanzinstrumenten ohne Grundgeschäft			
2243	Gewinnentnahmen von Unternehmungen und marktbestimmten Betrieben der Gebietskörperschaft (innerhalb der Gebietskörperschaft)			
2244	Sonstiger Finanzaufwand	15.100,00	12.400,00	
2245	Nicht finanzierungswirksamer Finanzaufwand			
22	Summe Aufwendungen	408.400,00	17.800,00	
SA0	Saldo (0) Nettoergebnis (21 - 22)	25.758.800,00	26.844.100,00	
230	Entnahmen von Haushaltsrücklagen	0,00	0,00	
2301	Entnahmen von Haushaltsrücklagen			
240	Zuweisung an Haushaltsrücklagen	0,00	0,00	
2401	Zuweisung an Haushaltsrücklagen			
23	Summe Haushaltsrücklagen	0,00	0,00	
SA00	Nettoergebnis nach Zuweisung und Entnahmen von Haushaltsrücklagen (Saldo 0 +/- SU23)	25.758.800,00	26.844.100,00	

Finanzierungshaushalt Gesamt 1. Ebene (Anlage 1b)
- interne Vergütungen enthalten

MVAG	Mittelverwendungs- und -aufbringungsgruppen (1. Ebene)	VA 2021	VA 2020	RA 2019
OPERATIVE GEBARUNG				
311	Einzahlungen aus der operativen Verwaltungstätigkeit	34.316.000,00	39.584.800,00	
312	Einzahlungen aus Transfers (ohne Kapitaltransfers)	1.261.200,00	1.519.200,00	
313	Einzahlungen aus Finanzerträgen	18.400,00	28.200,00	
31	Summe Einzahlungen operative Gebarung	35.595.600,00	41.132.200,00	
321	Auszahlungen aus Personalaufwand	9.583.300,00	9.194.400,00	
322	Auszahlungen aus Sachaufwand (ohne Transferaufwand)	11.985.400,00	18.051.600,00	
323	Auszahlungen aus Transfers (ohne Kapitaltransfers)	11.016.900,00	10.225.700,00	
324	Auszahlungen aus Finanzaufwand	131.500,00	127.000,00	
32	Summe Auszahlungen operative Gebarung	32.717.100,00	37.598.700,00	
SA1	Saldo (1) Geldfluss aus der Operativen Gebarung (31 – 32)	2.878.500,00	3.533.500,00	
INVESTIVE GEBARUNG				
331	Einzahlungen aus der Investitionstätigkeit	60.000,00	10.200,00	
332	Einzahlungen aus der Rückzahlung von Darlehen sowie gewährten Vorschüssen			
333	Einzahlungen aus Kapitaltransfers	1.111.900,00	783.400,00	
33	Summe Einzahlungen investive Gebarung	1.171.900,00	793.600,00	
341	Auszahlungen aus der Investitionstätigkeit	8.234.700,00	11.740.000,00	
342	Auszahlungen von gewährten Darlehen sowie gewährten Vorschüssen			
343	Auszahlungen aus Kapitaltransfers			
34	Summe Auszahlungen investive Gebarung	8.234.700,00	11.740.000,00	
SA2	Saldo (2) Geldfluss aus der Investiven Gebarung (33 – 34)	-7.062.800,00	-10.946.400,00	
SA3	Saldo (3) Nettofinanzierungssaldo (Saldo 1 + Saldo 2)	-4.184.300,00	-7.412.900,00	

MVAG	Mittelverwendungs- und -aufbringungsgruppen (1. Ebene)	VA 2021	VA 2020	RA 2019
FINANZIERUNGSTÄTIGKEIT				
351	Einzahlungen aus der Aufnahme von Finanzschulden	4.787.700,00	5.832.100,00	
353	Einzahlungen infolge eines Kapitaltausch bei derivativen Finanzinstrumenten mit Grundgeschäft			
355	Einzahlungen aus dem Abgang von Finanzinstrumenten			
35	Summe Einzahlungen aus der Finanzierungstätigkeit	4.787.700,00	5.832.100,00	
361	Auszahlungen aus der Tilgung von Finanzschulden	2.259.400,00	2.012.400,00	
363	Auszahlungen infolge eines Kapitaltausch bei derivativen Finanzinstrumenten mit Grundgeschäft			
365	Auszahlungen für den Erwerb von Finanzinstrumenten			
36	Summe Auszahlungen aus der Finanzierungstätigkeit	2.259.400,00	2.012.400,00	
SA4	Saldo (4) Geldfluss aus der Finanzierungstätigkeit (35 – 36)	2.528.300,00	3.819.700,00	
SA5	Saldo (5) Geldfluss aus der voranschlagswirksamen Gebarung (Saldo 3 + Saldo 4)	-1.656.000,00	-3.593.200,00	

Finanzierungshaushalt Gesamt 1. und 2. Ebene (Anlage 1b)
- interne Vergütungen enthalten

MVAG	Mittelverwendungs- und aufbringungsgruppen (1. und 2. Ebene)	VA 2021	VA 2020	RA 2019
311	Einzahlungen aus der operativen Verwaltungstätigkeit	34.316.000,00	39.584.800,00	
3111	Einzahlungen aus eigenen Abgaben	18.967.100,00	18.824.200,00	
3112	Einzahlungen aus Ertragsanteilen	7.291.000,00	7.289.000,00	
3113	Einzahlungen aus Gebühren	3.927.400,00	3.805.500,00	
3114	Einzahlungen aus Leistungen	1.398.100,00	1.344.700,00	
3115	Einzahlungen aus Besitz und wirtschaftlicher Tätigkeit	1.579.200,00	1.527.700,00	
3116	Einzahlungen aus Veräußerung von geringwertigen Wirtschaftsgütern (GWG) und sonstige Einzahlungen	1.153.200,00	6.793.700,00	
312	Einzahlungen aus Transfers (ohne Kapitaltransfers)	1.261.200,00	1.519.200,00	
3121	Transferzahlungen von Trägern des öffentlichen Rechts	1.008.700,00	1.305.700,00	
3122	Transferzahlungen von Beteiligungen			
3123	Transferzahlungen von Unternehmen (inkl. Finanzunternehmen)	27.500,00	33.500,00	
3124	Transferzahlungen von Haushalte und Organisationen ohne Erwerbscharakter	225.000,00	180.000,00	
3125	Transferzahlungen vom Ausland			
3126	Investitions- und Tilgungszuschüsse zwischen Unternehmungen und Betrieben der Gebietskörperschaft und der Gebietskörperschaft			
313	Einzahlungen aus Finanzerträgen	18.400,00	28.200,00	
3131	Einzahlungen aus Zinserträgen	18.400,00	28.200,00	
3133	Einzahlungen aus Gewinnentnahmen von marktbestimmten Betrieben			
3134	Sonstige Einzahlungen aus Finanzerträgen			
3135	Einzahlungen aus Dividenden/Gewinnausschüttungen			
31	Summe Einzahlungen operative Gebarung	35.595.600,00	41.132.200,00	
321	Auszahlungen aus Personalaufwand	9.583.300,00	9.194.400,00	
3211	Auszahlungen für Personalaufwand Bezüge, Nebengebühren, und Mehrleistungsvergütungen)	7.642.600,00	7.356.900,00	
3212	Auszahlungen für gesetzliche und freiwillige Sozialaufwendungen	1.940.700,00	1.837.500,00	
3213	Auszahlungen aus sonstigem Personalaufwand			
322	Auszahlungen aus Sachaufwand (ohne Transferaufwand)	11.985.400,00	18.051.600,00	
3221	Auszahlungen für Gebrauchs- und Verbrauchsgüter, Handelswaren	1.543.300,00	1.561.200,00	
3222	Auszahlungen für Verwaltungs- und Betriebsaufwand	550.200,00	583.700,00	
3223	Auszahlungen für Leasing- und Mietaufwand	1.238.300,00	1.280.100,00	
3224	Auszahlungen für Instandhaltung	3.754.900,00	3.959.800,00	
3225	Sonstige Auszahlungen aus Sachaufwand	4.898.700,00	10.666.800,00	
323	Auszahlungen aus Transfers (ohne Kapitaltransfers)	11.016.900,00	10.225.700,00	
3231	Transferzahlungen an Träger des öffentlichen Rechts	9.568.100,00	8.506.000,00	
3232	Transferzahlungen an Beteiligungen			
3233	Transferzahlungen an Unternehmen (inkl. Finanzunternehmen)	260.000,00	329.200,00	
3234	Transferzahlungen an Haushalte und Organisationen ohne Erwerbscharakter	1.188.800,00	1.390.500,00	

MVAG	Mittelverwendungs- und aufbringungsgruppen (1. und 2. Ebene)	VA 2021	VA 2020	RA 2019
3235	Transferzahlungen an das Ausland			
3236	Investitions- und Tilgungszuschüsse zwischen Unternehmungen und Betrieben der Gebietskörperschaft und der Gebietskörperschaft			
324	Auszahlungen aus Finanzaufwand	131.500,00	127.000,00	
3241	Auszahlungen für Zinsaufwand, für Finanzierungsleasing, für Forderungskauf, für Finanzschulden und derivative Finanzinstrumente m	116.100,00	114.000,00	
3242	Auszahlungen für Zinsen aus derivativen Finanzinstrumenten ohne Grundgeschäft			
3243	Auszahlung aus Gewinnentnahmen von marktbestimmten Betrieben			
3244	Sonstige Auszahlungen aus Finanzaufwendungen	15.400,00	13.000,00	
32	Summe Auszahlungen operative Gebarung	32.717.100,00	37.598.700,00	
SA1	Saldo (1) Geldfluss aus der Operativen Gebarung (31 – 32)	2.878.500,00	3.533.500,00	
331	Einzahlungen aus der Investitionstätigkeit	60.000,00	10.200,00	
3311	Einzahlungen aus der Veräußerung von immateriellem Vermögen			
3312	Einzahlungen aus der Veräußerung von Grundstücken und Grundstückeinrichtungen			
3313	Einzahlungen aus der Veräußerung von Gebäuden und Bauten			
3314	Einzahlungen aus der Veräußerung von technischen Anlagen, Fahrzeuge und Maschinen	60.000,00	10.200,00	
3315	Einzahlungen aus der Veräußerung von Amts-, Betriebs- und Geschäftsausstattung			
3316	Einzahlungen aus der Veräußerung von Kulturgütern			
3317	Einzahlungen aus der Veräußerung von Beteiligungen			
332	Einzahlungen aus der Rückzahlung von Darlehen sowie gewährten Vorschüssen	0,00	0,00	
3321	Einzahlungen aus Darlehen an Träger des öffentlichen Rechts			
3322	Einzahlungen aus Darlehen an Beteiligungen			
3323	Einzahlungen aus Darlehen an Unternehmen und Haushalte			
3325	Einzahlungen aus Vorschüssen und Anzahlungen			
333	Einzahlungen aus Kapitaltransfers	1.111.900,00	783.400,00	
3331	Kapitaltransferzahlungen von Trägern des öffentlichen Rechts	913.300,00	673.400,00	
3332	Kapitaltransferzahlungen von Beteiligungen			
3333	Kapitaltransferzahlungen von Unternehmen			
3334	Kapitaltransferzahlungen von Haushalten und Organisationen ohne Erwerbscharakter		110.000,00	
3335	Kapitaltransferzahlungen vom Ausland	198.600,00		
33	Summe Einzahlungen investive Gebarung	1.171.900,00	793.600,00	
341	Auszahlungen aus der Investitionstätigkeit	8.234.700,00	11.740.000,00	
3411	Auszahlungen für den Erwerb von immateriellem Vermögen	61.000,00	36.700,00	
3412	Auszahlungen für den Erwerb von Grundstücken und Grundstückseinrichtungen	4.313.800,00	5.869.200,00	
3413	Auszahlungen für den Erwerb von Gebäuden und Bauten	2.224.500,00	3.653.100,00	
3414	Auszahlungen für den Erwerb von technischen Anlagen, Fahrzeuge und Maschinen	1.186.800,00	1.220.900,00	

MVAG	Mittelverwendungs- und aufbringungsgruppen (1. und 2. Ebene)	VA 2021	VA 2020	RA 2019
3415	Auszahlungen für den Erwerb von Amts-, Betriebs- und Geschäftsausstattung	408.600,00	930.100,00	
3416	Auszahlungen für den Erwerb von Kulturgütern	40.000,00	30.000,00	
3417	Auszahlungen für den Erwerb von Beteiligungen			
342	Auszahlungen von gewährten Darlehen sowie gewährten Vorschüssen	0,00	0,00	
3421	Auszahlung von Darlehen an Träger des öffentlichen Rechts			
3422	Auszahlung von Darlehen an Beteiligungen			
3423	Auszahlung von Darlehen an Unternehmen und Haushalte			
3425	Auszahlungen von Vorschüssen und Anzahlungen			
343	Auszahlungen aus Kapitaltransfers	0,00	0,00	
3431	Kapitaltransferzahlungen an Träger des öffentlichen Rechts			
3432	Kapitaltransferzahlungen an Beteiligungen			
3433	Kapitaltransferzahlungen an Unternehmen (Finanzunternehmen)			
3434	Kapitaltransferzahlungen an Haushalte und Organisationen ohne Erwerbscharakter			
3435	Kapitaltransferzahlungen an das Ausland			
34	Summe Auszahlungen investive Gebarung	8.234.700,00	11.740.000,00	
SA2	Saldo (2) Geldfluss aus der Investiven Gebarung (33 – 34)	-7.062.800,00	-10.946.400,00	
SA3	Saldo (3) Nettofinanzierungssaldo (Saldo 1 + Saldo 2)	-4.184.300,00	-7.412.900,00	
351	Einzahlungen aus der Aufnahme von Finanzschulden	4.787.700,00	5.832.100,00	
3511	Einzahlungen aus empfangenen Darlehen von öffentlichen Körperschaften und Rechtsträgern			
3512	Einzahlungen aus empfangenen Darlehen von Beteiligungen			
3513	Einzahlungen aus empfangenen Darlehen von Unternehmen und privaten Haushalten			
3514	Einzahlungen aus Finanzschulden (Finanzunternehmen)	4.787.700,00	5.832.100,00	
353	Einzahlungen infolge eines Kapitaltausch bei derivativen Finanzinstrumenten mit Grundgeschäft	0,00	0,00	
3530	Einzahlungen infolge eines Kapitaltausch bei derivativen Finanzinstrumenten mit Grundgeschäft			
355	Einzahlungen aus dem Abgang von Finanzinstrumenten	0,00	0,00	
3550	Einzahlungen aus dem Abgang von Finanzinstrumenten			
35	Summe Einzahlungen aus der Finanzierungstätigkeit	4.787.700,00	5.832.100,00	
361	Auszahlungen aus der Tilgung von Finanzschulden	2.259.400,00	2.012.400,00	
3611	Auszahlungen aus empfangenen Darlehen von öffentlichen Körperschaften und Rechtsträgern	79.000,00	78.300,00	
3612	Auszahlungen aus empfangenen Darlehen von Beteiligungen			
3613	Auszahlungen aus empfangenen Darlehen von Unternehmen und privaten Haushalten			
3614	Auszahlungen aus Finanzschulden	2.180.400,00	1.934.100,00	

MVAG	Mittelverwendungs- und aufbringungsgruppen (1. und 2. Ebene)	VA 2021	VA 2020	RA 2019
3615	Auszahlung aus der Rückzahlung von Leasingverbindlichkeiten			
363	Auszahlungen infolge eines Kapitaltausch bei derivativen Finanzinstrumenten mit Grundgeschäft	0,00	0,00	
3630	Auszahlungen infolge eines Kapitaltausch bei derivativen Finanzinstrumenten mit Grundgeschäft			
365	Auszahlungen für den Erwerb von Finanzinstrumenten	0,00	0,00	
3650	Auszahlungen für den Erwerb von Finanzinstrumenten			
36	Summe Auszahlungen aus der Finanzierungstätigkeit	2.259.400,00	2.012.400,00	
SA4	Saldo (4) Geldfluss aus der Finanzierungstätigkeit (35 – 36)	2.528.300,00	3.819.700,00	
SA5	Saldo (5) Geldfluss aus der voranschlagswirksamen Gebarung (Saldo 3 + Saldo 4)	-1.656.000,00	-3.593.200,00	

Finanzierungshaushalt Bereichsbudget 1. und 2. Ebene
(Anlage 1b)

Vertretungskörper und allgemeine Verwaltung (Gruppe 0)

MVAG	Mittelverwendungs- und aufbringungsgruppen (1. und 2. Ebene)	VA 2021 inkl. NVA	VA 2020	RA 2019
311	Einzahlungen aus der operativen Verwaltungstätigkeit	47.200,00	350.000,00	
3111	Einzahlungen aus eigenen Abgaben			
3112	Einzahlungen aus Ertragsanteilen			
3113	Einzahlungen aus Gebühren			
3114	Einzahlungen aus Leistungen	40.200,00	48.400,00	
3115	Einzahlungen aus Besitz und wirtschaftlicher Tätigkeit			
3116	Einzahlungen aus Veräußerung von geringwertigen Wirtschaftsgütern (GWG) und sonstige Einzahlungen	7.000,00	301.600,00	
312	Einzahlungen aus Transfers (ohne Kapitaltransfers)	8.400,00	10.000,00	
3121	Transferzahlungen von Trägern des öffentlichen Rechts	8.400,00	10.000,00	
3122	Transferzahlungen von Beteiligungen			
3123	Transferzahlungen von Unternehmen (inkl. Finanzunternehmen)			
3124	Transferzahlungen von Haushalte und Organisationen ohne Erwerbscharakter			
3125	Transferzahlungen vom Ausland			
3126	Investitions- und Tilgungszuschüsse zwischen Unternehmungen und Betrieben der Gebietskörperschaft und der Gebietskörperschaft			
313	Einzahlungen aus Finanzerträgen	0,00	0,00	
3131	Einzahlungen aus Zinserträgen			
3133	Einzahlungen aus Gewinnentnahmen von marktbestimmten Betrieben			
3134	Sonstige Einzahlungen aus Finanzerträgen			
3135	Einzahlungen aus Dividenden/Gewinnausschüttungen			
31	Summe Einzahlungen operative Gebarung	55.600,00	360.000,00	
321	Auszahlungen aus Personalaufwand	2.507.000,00	2.509.900,00	
3211	Auszahlungen für Personalaufwand Bezüge, Nebengebühren, und Mehrleistungsvergütungen)	1.967.400,00	1.986.300,00	
3212	Auszahlungen für gesetzliche und freiwillige Sozialaufwendungen	539.600,00	523.600,00	
3213	Auszahlungen aus sonstigem Personalaufwand			
322	Auszahlungen aus Sachaufwand (ohne Transferaufwand)	1.369.600,00	1.699.100,00	
3221	Auszahlungen für Gebrauchs- und Verbrauchsgüter, Handelswaren	98.000,00	102.700,00	
3222	Auszahlungen für Verwaltungs- und Betriebsaufwand	111.900,00	136.400,00	
3223	Auszahlungen für Leasing- und Mietaufwand	84.200,00	86.900,00	
3224	Auszahlungen für Instandhaltung	71.500,00	63.000,00	
3225	Sonstige Auszahlungen aus Sachaufwand	1.004.000,00	1.310.100,00	
323	Auszahlungen aus Transfers (ohne Kapitaltransfers)	465.000,00	562.400,00	
3231	Transferzahlungen an Träger des öffentlichen Rechts	35.000,00	38.000,00	
3232	Transferzahlungen an Beteiligungen			
3233	Transferzahlungen an Unternehmen (inkl. Finanzunternehmen)			

Vertretungskörper und allgemeine Verwaltung (Gruppe 0)

MVAG	Mittelverwendungs- und aufbringungsgruppen (1. und 2. Ebene)	VA 2021 inkl. NVA	VA 2020	RA 2019
3234	Transferzahlungen an Haushalte und Organisationen ohne Erwerbscharakter	430.000,00	524.400,00	
3235	Transferzahlungen an das Ausland			
3236	Investitions- und Tilgungszuschüsse zwischen Unternehmungen und Betrieben der Gebietskörperschaft und der Gebietskörperschaft			
324	Auszahlungen aus Finanzaufwand	8.300,00	8.900,00	
3241	Auszahlungen für Zinsaufwand, für Finanzierungsleasing, für Forderungskauf, für Finanzschulden und derivative Finanzinstrumente m	8.300,00	8.900,00	
3242	Auszahlungen für Zinsen aus derivativen Finanzinstrumenten ohne Grundgeschäft			
3243	Auszahlung aus Gewinnentnahmen von marktbestimmten Betrieben			
3244	Sonstige Auszahlungen aus Finanzaufwendungen			
32	Summe Auszahlungen operative Gebarung	4.349.900,00	4.780.300,00	
SA1	Saldo (1) Geldfluss aus der Operativen Gebarung (31 – 32)	-4.294.300,00	-4.420.300,00	
331	Einzahlungen aus der Investitionstätigkeit	0,00	0,00	
3311	Einzahlungen aus der Veräußerung von immateriellem Vermögen			
3312	Einzahlungen aus der Veräußerung von Grundstücken und Grundstückeinrichtungen			
3313	Einzahlungen aus der Veräußerung von Gebäuden und Bauten			
3314	Einzahlungen aus der Veräußerung von technischen Anlagen, Fahrzeuge und Maschinen			
3315	Einzahlungen aus der Veräußerung von Amts-, Betriebs- und Geschäftsausstattung			
3316	Einzahlungen aus der Veräußerung von Kulturgütern			
3317	Einzahlungen aus der Veräußerung von Beteiligungen			
332	Einzahlungen aus der Rückzahlung von Darlehen sowie gewährten Vorschüssen	0,00	0,00	
3321	Einzahlungen aus Darlehen an Träger des öffentlichen Rechts			
3322	Einzahlungen aus Darlehen an Beteiligungen			
3323	Einzahlungen aus Darlehen an Unternehmen und Haushalte			
3325	Einzahlungen aus Vorschüssen und Anzahlungen			
333	Einzahlungen aus Kapitaltransfers	104.900,00	10.800,00	
3331	Kapitaltransferzahlungen von Trägern des öffentlichen Rechts	104.900,00	10.800,00	
3332	Kapitaltransferzahlungen von Beteiligungen			
3333	Kapitaltransferzahlungen von Unternehmen			
3334	Kapitaltransferzahlungen von Haushalten und Organisationen ohne Erwerbscharakter			
3335	Kapitaltransferzahlungen vom Ausland			
33	Summe Einzahlungen investive Gebarung	104.900,00	10.800,00	
341	Auszahlungen aus der Investitionstätigkeit	86.000,00	357.100,00	
3411	Auszahlungen für den Erwerb von immateriellem Vermögen	55.000,00	30.400,00	
3412	Auszahlungen für den Erwerb von Grundstücken und Grundstückseinrichtungen		150.000,00	

Vertretungskörper und allgemeine Verwaltung (Gruppe 0)

MVAG	Mittelverwendungs- und aufbringungsgruppen (1. und 2. Ebene)	VA 2021 inkl. NVA	VA 2020	RA 2019
3413	Auszahlungen für den Erwerb von Gebäuden und Bauten		94.400,00	
3414	Auszahlungen für den Erwerb von technischen Anlagen, Fahrzeuge und Maschinen			
3415	Auszahlungen für den Erwerb von Amts-, Betriebs- und Geschäftsausstattung	31.000,00	82.300,00	
3416	Auszahlungen für den Erwerb von Kulturgütern			
3417	Auszahlungen für den Erwerb von Beteiligungen			
342	Auszahlungen von gewährten Darlehen sowie gewährten Vorschüssen	0,00	0,00	
3421	Auszahlung von Darlehen an Träger des öffentlichen Rechts			
3422	Auszahlung von Darlehen an Beteiligungen			
3423	Auszahlung von Darlehen an Unternehmen und Haushalte			
3425	Auszahlungen von Vorschüssen und Anzahlungen			
343	Auszahlungen aus Kapitaltransfers	0,00	0,00	
3431	Kapitaltransferzahlungen an Träger des öffentlichen Rechts			
3432	Kapitaltransferzahlungen an Beteiligungen			
3433	Kapitaltransferzahlungen an Unternehmen (Finanzunternehmen)			
3434	Kapitaltransferzahlungen an Haushalte und Organisationen ohne Erwerbscharakter			
3435	Kapitaltransferzahlungen an das Ausland			
34	Summe Auszahlungen investive Gebarung	86.000,00	357.100,00	
SA2	Saldo (2) Geldfluss aus der Investiven Gebarung (33 – 34)	18.900,00	-346.300,00	
SA3	Saldo (3) Nettofinanzierungssaldo (Saldo 1 + Saldo 2)	-4.275.400,00	-4.766.600,00	
351	Einzahlungen aus der Aufnahme von Finanzschulden	0,00	0,00	
3511	Einzahlungen aus empfangenen Darlehen von öffentlichen Körperschaften und Rechtsträgern			
3512	Einzahlungen aus empfangenen Darlehen von Beteiligungen			
3513	Einzahlungen aus empfangenen Darlehen von Unternehmen und privaten Haushalten			
3514	Einzahlungen aus Finanzschulden (Finanzunternehmen)			
353	Einzahlungen infolge eines Kapitaltausch bei derivativen Finanzinstrumenten mit Grundgeschäft	0,00	0,00	
3530	Einzahlungen infolge eines Kapitaltausch bei derivativen Finanzinstrumenten mit Grundgeschäft			
355	Einzahlungen aus dem Abgang von Finanzinstrumenten	0,00	0,00	
3550	Einzahlungen aus dem Abgang von Finanzinstrumenten			
35	Summe Einzahlungen aus der Finanzierungstätigkeit	0,00	0,00	
361	Auszahlungen aus der Tilgung von Finanzschulden	87.700,00	87.500,00	
3611	Auszahlungen aus empfangenen Darlehen von öffentlichen Körperschaften und Rechtsträgern			

Vertretungskörper und allgemeine Verwaltung (Gruppe 0)

MVAG	Mittelverwendungs- und aufbringungsgruppen (1. und 2. Ebene)	VA 2021 inkl. NVA	VA 2020	RA 2019
3612	Auszahlungen aus empfangenen Darlehen von Beteiligungen			
3613	Auszahlungen aus empfangenen Darlehen von Unternehmen und privaten Haushalten			
3614	Auszahlungen aus Finanzschulden	87.700,00	87.500,00	
3615	Auszahlung aus der Rückzahlung von Leasingverbindlichkeiten			
363	Auszahlungen infolge eines Kapitaltausch bei derivativen Finanzinstrumenten mit Grundgeschäft	0,00	0,00	
3630	Auszahlungen infolge eines Kapitaltausch bei derivativen Finanzinstrumenten mit Grundgeschäft			
365	Auszahlungen für den Erwerb von Finanzinstrumenten	0,00	0,00	
3650	Auszahlungen für den Erwerb von Finanzinstrumenten			
36	Summe Auszahlungen aus der Finanzierungstätigkeit	87.700,00	87.500,00	
SA4	Saldo (4) Geldfluss aus der Finanzierungstätigkeit (35 – 36)	-87.700,00	-87.500,00	
SA5	Saldo (5) Geldfluss aus der voranschlagswirksamen Gebarung (Saldo 3 + Saldo 4)	-4.363.100,00	-4.854.100,00	

Öffentliche Ordnung und Sicherheit (Gruppe 1)

MVAG	Mittelverwendungs- und aufbringungsgruppen (1. und 2. Ebene)	VA 2021 inkl. NVA	VA 2020	RA 2019
311	Einzahlungen aus der operativen Verwaltungstätigkeit	32.700,00	311.400,00	
3111	Einzahlungen aus eigenen Abgaben			
3112	Einzahlungen aus Ertragsanteilen			
3113	Einzahlungen aus Gebühren			
3114	Einzahlungen aus Leistungen	6.000,00	16.000,00	
3115	Einzahlungen aus Besitz und wirtschaftlicher Tätigkeit			
3116	Einzahlungen aus Veräußerung von geringwertigen Wirtschaftsgütern (GWG) und sonstige Einzahlungen	26.700,00	295.400,00	
312	Einzahlungen aus Transfers (ohne Kapitaltransfers)	196.500,00	55.000,00	
3121	Transferzahlungen von Trägern des öffentlichen Rechts	196.500,00	55.000,00	
3122	Transferzahlungen von Beteiligungen			
3123	Transferzahlungen von Unternehmen (inkl. Finanzunternehmen)			
3124	Transferzahlungen von Haushalte und Organisationen ohne Erwerbscharakter			
3125	Transferzahlungen vom Ausland			
3126	Investitions- und Tilgungszuschüsse zwischen Unternehmungen und Betrieben der Gebietskörperschaft und der Gebietskörperschaft			
313	Einzahlungen aus Finanzerträgen	0,00	0,00	
3131	Einzahlungen aus Zinserträgen			
3133	Einzahlungen aus Gewinnentnahmen von marktbestimmten Betrieben			
3134	Sonstige Einzahlungen aus Finanzerträgen			
3135	Einzahlungen aus Dividenden/Gewinnausschüttungen			
31	Summe Einzahlungen operative Gebarung	229.200,00	366.400,00	
321	Auszahlungen aus Personalaufwand	124.300,00	80.900,00	
3211	Auszahlungen für Personalaufwand Bezüge, Nebengebühren, und Mehrleistungsvergütungen)	99.400,00	64.800,00	
3212	Auszahlungen für gesetzliche und freiwillige Sozialaufwendungen	24.900,00	16.100,00	
3213	Auszahlungen aus sonstigem Personalaufwand			
322	Auszahlungen aus Sachaufwand (ohne Transferaufwand)	643.200,00	753.200,00	
3221	Auszahlungen für Gebrauchs- und Verbrauchsgüter, Handelswaren	53.300,00	47.400,00	
3222	Auszahlungen für Verwaltungs- und Betriebsaufwand	45.900,00	55.200,00	
3223	Auszahlungen für Leasing- und Mietaufwand	267.800,00	262.800,00	
3224	Auszahlungen für Instandhaltung	95.000,00	97.400,00	
3225	Sonstige Auszahlungen aus Sachaufwand	181.200,00	290.400,00	
323	Auszahlungen aus Transfers (ohne Kapitaltransfers)	14.500,00	23.500,00	
3231	Transferzahlungen an Träger des öffentlichen Rechts			
3232	Transferzahlungen an Beteiligungen			
3233	Transferzahlungen an Unternehmen (inkl. Finanzunternehmen)			

Öffentliche Ordnung und Sicherheit (Gruppe 1)

MVAG	Mittelverwendungs- und aufbringungsgruppen (1. und 2. Ebene)	VA 2021 inkl. NVA	VA 2020	RA 2019
3234	Transferzahlungen an Haushalte und Organisationen ohne Erwerbscharakter	14.500,00	23.500,00	
3235	Transferzahlungen an das Ausland			
3236	Investitions- und Tilgungszuschüsse zwischen Unternehmungen und Betrieben der Gebietskörperschaft und der Gebietskörperschaft			
324	Auszahlungen aus Finanzaufwand	4.800,00	5.300,00	
3241	Auszahlungen für Zinsaufwand, für Finanzierungsleasing, für Forderungskauf, für Finanzschulden und derivative Finanzinstrumente m	4.800,00	5.300,00	
3242	Auszahlungen für Zinsen aus derivativen Finanzinstrumenten ohne Grundgeschäft			
3243	Auszahlung aus Gewinnentnahmen von marktbestimmten Betrieben			
3244	Sonstige Auszahlungen aus Finanzaufwendungen			
32	Summe Auszahlungen operative Gebarung	786.800,00	862.900,00	
SA1	Saldo (1) Geldfluss aus der Operativen Gebarung (31 – 32)	-557.600,00	-496.500,00	
331	Einzahlungen aus der Investitionstätigkeit	60.000,00	0,00	
3311	Einzahlungen aus der Veräußerung von immateriellem Vermögen			
3312	Einzahlungen aus der Veräußerung von Grundstücken und Grundstückeinrichtungen			
3313	Einzahlungen aus der Veräußerung von Gebäuden und Bauten			
3314	Einzahlungen aus der Veräußerung von technischen Anlagen, Fahrzeuge und Maschinen	60.000,00		
3315	Einzahlungen aus der Veräußerung von Amts-, Betriebs- und Geschäftsausstattung			
3316	Einzahlungen aus der Veräußerung von Kulturgütern			
3317	Einzahlungen aus der Veräußerung von Beteiligungen			
332	Einzahlungen aus der Rückzahlung von Darlehen sowie gewährten Vorschüssen	0,00	0,00	
3321	Einzahlungen aus Darlehen an Träger des öffentlichen Rechts			
3322	Einzahlungen aus Darlehen an Beteiligungen			
3323	Einzahlungen aus Darlehen an Unternehmen und Haushalte			
3325	Einzahlungen aus Vorschüssen und Anzahlungen			
333	Einzahlungen aus Kapitaltransfers	0,00	0,00	
3331	Kapitaltransferzahlungen von Trägern des öffentlichen Rechts			
3332	Kapitaltransferzahlungen von Beteiligungen			
3333	Kapitaltransferzahlungen von Unternehmen			
3334	Kapitaltransferzahlungen von Haushalten und Organisationen ohne Erwerbscharakter			
3335	Kapitaltransferzahlungen vom Ausland			
33	Summe Einzahlungen investive Gebarung	60.000,00	0,00	
341	Auszahlungen aus der Investitionstätigkeit	408.500,00	460.700,00	
3411	Auszahlungen für den Erwerb von immateriellem Vermögen			
3412	Auszahlungen für den Erwerb von Grundstücken und Grundstückseinrichtungen			

Öffentliche Ordnung und Sicherheit (Gruppe 1)

MVAG	Mittelverwendungs- und aufbringungsgruppen (1. und 2. Ebene)	VA 2021 inkl. NVA	VA 2020	RA 2019
3413	Auszahlungen für den Erwerb von Gebäuden und Bauten		5.800,00	
3414	Auszahlungen für den Erwerb von technischen Anlagen, Fahrzeuge und Maschinen	401.000,00	442.900,00	
3415	Auszahlungen für den Erwerb von Amts-, Betriebs- und Geschäftsausstattung	7.500,00	12.000,00	
3416	Auszahlungen für den Erwerb von Kulturgütern			
3417	Auszahlungen für den Erwerb von Beteiligungen			
342	Auszahlungen von gewährten Darlehen sowie gewährten Vorschüssen	0,00	0,00	
3421	Auszahlung von Darlehen an Träger des öffentlichen Rechts			
3422	Auszahlung von Darlehen an Beteiligungen			
3423	Auszahlung von Darlehen an Unternehmen und Haushalte			
3425	Auszahlungen von Vorschüssen und Anzahlungen			
343	Auszahlungen aus Kapitaltransfers	0,00	0,00	
3431	Kapitaltransferzahlungen an Träger des öffentlichen Rechts			
3432	Kapitaltransferzahlungen an Beteiligungen			
3433	Kapitaltransferzahlungen an Unternehmen (Finanzunternehmen)			
3434	Kapitaltransferzahlungen an Haushalte und Organisationen ohne Erwerbscharakter			
3435	Kapitaltransferzahlungen an das Ausland			
34	Summe Auszahlungen investive Gebarung	408.500,00	460.700,00	
SA2	Saldo (2) Geldfluss aus der Investiven Gebarung (33 – 34)	-348.500,00	-460.700,00	
SA3	Saldo (3) Nettofinanzierungssaldo (Saldo 1 + Saldo 2)	-906.100,00	-957.200,00	
351	Einzahlungen aus der Aufnahme von Finanzschulden	116.900,00	0,00	
3511	Einzahlungen aus empfangenen Darlehen von öffentlichen Körperschaften und Rechtsträgern			
3512	Einzahlungen aus empfangenen Darlehen von Beteiligungen			
3513	Einzahlungen aus empfangenen Darlehen von Unternehmen und privaten Haushalten			
3514	Einzahlungen aus Finanzschulden (Finanzunternehmen)	116.900,00		
353	Einzahlungen infolge eines Kapitaltausch bei derivativen Finanzinstrumenten mit Grundgeschäft	0,00	0,00	
3530	Einzahlungen infolge eines Kapitaltausch bei derivativen Finanzinstrumenten mit Grundgeschäft			
355	Einzahlungen aus dem Abgang von Finanzinstrumenten	0,00	0,00	
3550	Einzahlungen aus dem Abgang von Finanzinstrumenten			
35	Summe Einzahlungen aus der Finanzierungstätigkeit	116.900,00	0,00	
361	Auszahlungen aus der Tilgung von Finanzschulden	40.000,00	40.000,00	
3611	Auszahlungen aus empfangenen Darlehen von öffentlichen Körperschaften und Rechtsträgern			

Öffentliche Ordnung und Sicherheit (Gruppe 1)

MVAG	Mittelverwendungs- und aufbringungsgruppen (1. und 2. Ebene)	VA 2021 inkl. NVA	VA 2020	RA 2019
3612	Auszahlungen aus empfangenen Darlehen von Beteiligungen			
3613	Auszahlungen aus empfangenen Darlehen von Unternehmen und privaten Haushalten			
3614	Auszahlungen aus Finanzschulden	40.000,00	40.000,00	
3615	Auszahlung aus der Rückzahlung von Leasingverbindlichkeiten			
363	Auszahlungen infolge eines Kapitaltausch bei derivativen Finanzinstrumenten mit Grundgeschäft	0,00	0,00	
3630	Auszahlungen infolge eines Kapitaltausch bei derivativen Finanzinstrumenten mit Grundgeschäft			
365	Auszahlungen für den Erwerb von Finanzinstrumenten	0,00	0,00	
3650	Auszahlungen für den Erwerb von Finanzinstrumenten			
36	Summe Auszahlungen aus der Finanzierungstätigkeit	40.000,00	40.000,00	
SA4	Saldo (4) Geldfluss aus der Finanzierungstätigkeit (35 – 36)	76.900,00	-40.000,00	
SA5	Saldo (5) Geldfluss aus der voranschlagswirksamen Gebarung (Saldo 3 + Saldo 4)	-829.200,00	-997.200,00	

Unterricht, Erziehung, Sport und Wissenschaft (Gruppe 2)

MVAG	Mittelverwendungs- und aufbringungsgruppen (1. und 2. Ebene)	VA 2021 inkl. NVA	VA 2020	RA 2019
311	Einzahlungen aus der operativen Verwaltungstätigkeit	1.555.800,00	2.049.800,00	
3111	Einzahlungen aus eigenen Abgaben			
3112	Einzahlungen aus Ertragsanteilen			
3113	Einzahlungen aus Gebühren			
3114	Einzahlungen aus Leistungen	935.200,00	894.800,00	
3115	Einzahlungen aus Besitz und wirtschaftlicher Tätigkeit	84.200,00	81.600,00	
3116	Einzahlungen aus Veräußerung von geringwertigen Wirtschaftsgütern (GWG) und sonstige Einzahlungen	536.400,00	1.073.400,00	
312	Einzahlungen aus Transfers (ohne Kapitaltransfers)	295.000,00	349.200,00	
3121	Transferzahlungen von Trägern des öffentlichen Rechts	295.000,00	349.200,00	
3122	Transferzahlungen von Beteiligungen			
3123	Transferzahlungen von Unternehmen (inkl. Finanzunternehmen)			
3124	Transferzahlungen von Haushalte und Organisationen ohne Erwerbscharakter			
3125	Transferzahlungen vom Ausland			
3126	Investitions- und Tilgungszuschüsse zwischen Unternehmungen und Betrieben der Gebietskörperschaft und der Gebietskörperschaft			
313	Einzahlungen aus Finanzerträgen	0,00	0,00	
3131	Einzahlungen aus Zinserträgen			
3133	Einzahlungen aus Gewinnentnahmen von marktbestimmten Betrieben			
3134	Sonstige Einzahlungen aus Finanzerträgen			
3135	Einzahlungen aus Dividenden/Gewinnausschüttungen			
31	Summe Einzahlungen operative Gebarung	1.850.800,00	2.399.000,00	
321	Auszahlungen aus Personalaufwand	3.361.300,00	3.196.200,00	
3211	Auszahlungen für Personalaufwand Bezüge, Nebengebühren, und Mehrleistungsvergütungen)	2.678.400,00	2.552.600,00	
3212	Auszahlungen für gesetzliche und freiwillige Sozialaufwendungen	682.900,00	643.600,00	
3213	Auszahlungen aus sonstigem Personalaufwand			
322	Auszahlungen aus Sachaufwand (ohne Transferaufwand)	2.092.700,00	2.150.600,00	
3221	Auszahlungen für Gebrauchs- und Verbrauchsgüter, Handelswaren	346.600,00	355.900,00	
3222	Auszahlungen für Verwaltungs- und Betriebsaufwand	117.400,00	118.700,00	
3223	Auszahlungen für Leasing- und Mietaufwand	372.400,00	380.300,00	
3224	Auszahlungen für Instandhaltung	377.200,00	452.500,00	
3225	Sonstige Auszahlungen aus Sachaufwand	879.100,00	843.200,00	
323	Auszahlungen aus Transfers (ohne Kapitaltransfers)	650.400,00	630.600,00	
3231	Transferzahlungen an Träger des öffentlichen Rechts	583.000,00	560.400,00	
3232	Transferzahlungen an Beteiligungen			
3233	Transferzahlungen an Unternehmen (inkl. Finanzunternehmen)			

Unterricht, Erziehung, Sport und Wissenschaft (Gruppe 2)

MVAG	Mittelverwendungs- und aufbringungsgruppen (1. und 2. Ebene)	VA 2021 inkl. NVA	VA 2020	RA 2019
3234	Transferzahlungen an Haushalte und Organisationen ohne Erwerbscharakter	67.400,00	70.200,00	
3235	Transferzahlungen an das Ausland			
3236	Investitions- und Tilgungszuschüsse zwischen Unternehmungen und Betrieben der Gebietskörperschaft und der Gebietskörperschaft			
324	Auszahlungen aus Finanzaufwand	27.800,00	18.500,00	
3241	Auszahlungen für Zinsaufwand, für Finanzierungsleasing, für Forderungskauf, für Finanzschulden und derivative Finanzinstrumente m	27.800,00	18.500,00	
3242	Auszahlungen für Zinsen aus derivativen Finanzinstrumenten ohne Grundgeschäft			
3243	Auszahlung aus Gewinnentnahmen von marktbestimmten Betrieben			
3244	Sonstige Auszahlungen aus Finanzaufwendungen			
32	Summe Auszahlungen operative Gebarung	6.132.200,00	5.995.900,00	
SA1	Saldo (1) Geldfluss aus der Operativen Gebarung (31 – 32)	-4.281.400,00	-3.596.900,00	
331	Einzahlungen aus der Investitionstätigkeit	0,00	0,00	
3311	Einzahlungen aus der Veräußerung von immateriellem Vermögen			
3312	Einzahlungen aus der Veräußerung von Grundstücken und Grundstückeinrichtungen			
3313	Einzahlungen aus der Veräußerung von Gebäuden und Bauten			
3314	Einzahlungen aus der Veräußerung von technischen Anlagen, Fahrzeuge und Maschinen			
3315	Einzahlungen aus der Veräußerung von Amts-, Betriebs- und Geschäftsausstattung			
3316	Einzahlungen aus der Veräußerung von Kulturgütern			
3317	Einzahlungen aus der Veräußerung von Beteiligungen			
332	Einzahlungen aus der Rückzahlung von Darlehen sowie gewährten Vorschüssen	0,00	0,00	
3321	Einzahlungen aus Darlehen an Träger des öffentlichen Rechts			
3322	Einzahlungen aus Darlehen an Beteiligungen			
3323	Einzahlungen aus Darlehen an Unternehmen und Haushalte			
3325	Einzahlungen aus Vorschüssen und Anzahlungen			
333	Einzahlungen aus Kapitaltransfers	0,00	160.000,00	
3331	Kapitaltransferzahlungen von Trägern des öffentlichen Rechts		80.000,00	
3332	Kapitaltransferzahlungen von Beteiligungen			
3333	Kapitaltransferzahlungen von Unternehmen			
3334	Kapitaltransferzahlungen von Haushalten und Organisationen ohne Erwerbscharakter		80.000,00	
3335	Kapitaltransferzahlungen vom Ausland			
33	Summe Einzahlungen investive Gebarung	0,00	160.000,00	
341	Auszahlungen aus der Investitionstätigkeit	2.002.600,00	4.228.700,00	
3411	Auszahlungen für den Erwerb von immateriellem Vermögen		400,00	
3412	Auszahlungen für den Erwerb von Grundstücken und Grundstückseinrichtungen	244.000,00	364.800,00	

Unterricht, Erziehung, Sport und Wissenschaft (Gruppe 2)

MVAG	Mittelverwendungs- und aufbringungsgruppen (1. und 2. Ebene)	VA 2021 inkl. NVA	VA 2020	RA 2019
3413	Auszahlungen für den Erwerb von Gebäuden und Bauten	1.619.500,00	3.492.900,00	
3414	Auszahlungen für den Erwerb von technischen Anlagen, Fahrzeuge und Maschinen	7.000,00		
3415	Auszahlungen für den Erwerb von Amts-, Betriebs- und Geschäftsausstattung	132.100,00	370.600,00	
3416	Auszahlungen für den Erwerb von Kulturgütern			
3417	Auszahlungen für den Erwerb von Beteiligungen			
342	Auszahlungen von gewährten Darlehen sowie gewährten Vorschüssen	0,00	0,00	
3421	Auszahlung von Darlehen an Träger des öffentlichen Rechts			
3422	Auszahlung von Darlehen an Beteiligungen			
3423	Auszahlung von Darlehen an Unternehmen und Haushalte			
3425	Auszahlungen von Vorschüssen und Anzahlungen			
343	Auszahlungen aus Kapitaltransfers	0,00	0,00	
3431	Kapitaltransferzahlungen an Träger des öffentlichen Rechts			
3432	Kapitaltransferzahlungen an Beteiligungen			
3433	Kapitaltransferzahlungen an Unternehmen (Finanzunternehmen)			
3434	Kapitaltransferzahlungen an Haushalte und Organisationen ohne Erwerbscharakter			
3435	Kapitaltransferzahlungen an das Ausland			
34	Summe Auszahlungen investive Gebarung	2.002.600,00	4.228.700,00	
SA2	Saldo (2) Geldfluss aus der Investiven Gebarung (33 – 34)	-2.002.600,00	-4.068.700,00	
SA3	Saldo (3) Nettofinanzierungssaldo (Saldo 1 + Saldo 2)	-6.284.000,00	-7.665.600,00	
351	Einzahlungen aus der Aufnahme von Finanzschulden	1.764.000,00	3.223.000,00	
3511	Einzahlungen aus empfangenen Darlehen von öffentlichen Körperschaften und Rechtsträgern			
3512	Einzahlungen aus empfangenen Darlehen von Beteiligungen			
3513	Einzahlungen aus empfangenen Darlehen von Unternehmen und privaten Haushalten			
3514	Einzahlungen aus Finanzschulden (Finanzunternehmen)	1.764.000,00	3.223.000,00	
353	Einzahlungen infolge eines Kapitaltausch bei derivativen Finanzinstrumenten mit Grundgeschäft	0,00	0,00	
3530	Einzahlungen infolge eines Kapitaltausch bei derivativen Finanzinstrumenten mit Grundgeschäft			
355	Einzahlungen aus dem Abgang von Finanzinstrumenten	0,00	0,00	
3550	Einzahlungen aus dem Abgang von Finanzinstrumenten			
35	Summe Einzahlungen aus der Finanzierungstätigkeit	1.764.000,00	3.223.000,00	
361	Auszahlungen aus der Tilgung von Finanzschulden	470.800,00	309.600,00	
3611	Auszahlungen aus empfangenen Darlehen von öffentlichen Körperschaften und Rechtsträgern			

Unterricht, Erziehung, Sport und Wissenschaft (Gruppe 2)

MVAG	Mittelverwendungs- und aufbringungsgruppen (1. und 2. Ebene)	VA 2021 inkl. NVA	VA 2020	RA 2019
3612	Auszahlungen aus empfangenen Darlehen von Beteiligungen			
3613	Auszahlungen aus empfangenen Darlehen von Unternehmen und privaten Haushalten			
3614	Auszahlungen aus Finanzschulden	470.800,00	309.600,00	
3615	Auszahlung aus der Rückzahlung von Leasingverbindlichkeiten			
363	Auszahlungen infolge eines Kapitaltausch bei derivativen Finanzinstrumenten mit Grundgeschäft	0,00	0,00	
3630	Auszahlungen infolge eines Kapitaltausch bei derivativen Finanzinstrumenten mit Grundgeschäft			
365	Auszahlungen für den Erwerb von Finanzinstrumenten	0,00	0,00	
3650	Auszahlungen für den Erwerb von Finanzinstrumenten			
36	Summe Auszahlungen aus der Finanzierungstätigkeit	470.800,00	309.600,00	
SA4	Saldo (4) Geldfluss aus der Finanzierungstätigkeit (35 – 36)	1.293.200,00	2.913.400,00	
SA5	Saldo (5) Geldfluss aus der voranschlagswirksamen Gebarung (Saldo 3 + Saldo 4)	-4.990.800,00	-4.752.200,00	

Kunst, Kultur und Kultus (Gruppe 3)

MVAG	Mittelverwendungs- und aufbringungsgruppen (1. und 2. Ebene)	VA 2021 inkl. NVA	VA 2020	RA 2019
311	Einzahlungen aus der operativen Verwaltungstätigkeit	344.600,00	2.720.800,00	
3111	Einzahlungen aus eigenen Abgaben			
3112	Einzahlungen aus Ertragsanteilen			
3113	Einzahlungen aus Gebühren			
3114	Einzahlungen aus Leistungen	249.900,00	187.800,00	
3115	Einzahlungen aus Besitz und wirtschaftlicher Tätigkeit	26.100,00	42.800,00	
3116	Einzahlungen aus Veräußerung von geringwertigen Wirtschaftsgütern (GWG) und sonstige Einzahlungen	68.600,00	2.490.200,00	
312	Einzahlungen aus Transfers (ohne Kapitaltransfers)	194.000,00	195.800,00	
3121	Transferzahlungen von Trägern des öffentlichen Rechts	194.000,00	195.800,00	
3122	Transferzahlungen von Beteiligungen			
3123	Transferzahlungen von Unternehmen (inkl. Finanzunternehmen)			
3124	Transferzahlungen von Haushalte und Organisationen ohne Erwerbscharakter			
3125	Transferzahlungen vom Ausland			
3126	Investitions- und Tilgungszuschüsse zwischen Unternehmungen und Betrieben der Gebietskörperschaft und der Gebietskörperschaft			
313	Einzahlungen aus Finanzerträgen	0,00	0,00	
3131	Einzahlungen aus Zinserträgen			
3133	Einzahlungen aus Gewinnentnahmen von marktbestimmten Betrieben			
3134	Sonstige Einzahlungen aus Finanzerträgen			
3135	Einzahlungen aus Dividenden/Gewinnausschüttungen			
31	Summe Einzahlungen operative Gebarung	538.600,00	2.916.600,00	
321	Auszahlungen aus Personalaufwand	1.417.600,00	1.331.200,00	
3211	Auszahlungen für Personalaufwand Bezüge, Nebengebühren, und Mehrleistungsvergütungen)	1.144.900,00	1.071.400,00	
3212	Auszahlungen für gesetzliche und freiwillige Sozialaufwendungen	272.700,00	259.800,00	
3213	Auszahlungen aus sonstigem Personalaufwand			
322	Auszahlungen aus Sachaufwand (ohne Transferaufwand)	741.200,00	5.596.400,00	
3221	Auszahlungen für Gebrauchs- und Verbrauchsgüter, Handelswaren	45.400,00	59.400,00	
3222	Auszahlungen für Verwaltungs- und Betriebsaufwand	23.400,00	21.300,00	
3223	Auszahlungen für Leasing- und Mietaufwand	201.200,00	207.600,00	
3224	Auszahlungen für Instandhaltung	124.700,00	184.500,00	
3225	Sonstige Auszahlungen aus Sachaufwand	346.500,00	5.123.600,00	
323	Auszahlungen aus Transfers (ohne Kapitaltransfers)	1.500,00	1.500,00	
3231	Transferzahlungen an Träger des öffentlichen Rechts			
3232	Transferzahlungen an Beteiligungen			
3233	Transferzahlungen an Unternehmen (inkl. Finanzunternehmen)			

Kunst, Kultur und Kultus (Gruppe 3)

MVAG	Mittelverwendungs- und aufbringungsgruppen (1. und 2. Ebene)	VA 2021 inkl. NVA	VA 2020	RA 2019
3234	Transferzahlungen an Haushalte und Organisationen ohne Erwerbscharakter	1.500,00	1.500,00	
3235	Transferzahlungen an das Ausland			
3236	Investitions- und Tilgungszuschüsse zwischen Unternehmungen und Betrieben der Gebietskörperschaft und der Gebietskörperschaft			
324	Auszahlungen aus Finanzaufwand	0,00	0,00	
3241	Auszahlungen für Zinsaufwand, für Finanzierungsleasing, für Forderungskauf, für Finanzschulden und derivative Finanzinstrumente m			
3242	Auszahlungen für Zinsen aus derivativen Finanzinstrumenten ohne Grundgeschäft			
3243	Auszahlung aus Gewinnentnahmen von marktbestimmten Betrieben			
3244	Sonstige Auszahlungen aus Finanzaufwendungen			
32	Summe Auszahlungen operative Gebarung	2.160.300,00	6.929.100,00	
SA1	Saldo (1) Geldfluss aus der Operativen Gebarung (31 – 32)	-1.621.700,00	-4.012.500,00	
331	Einzahlungen aus der Investitionstätigkeit	0,00	900,00	
3311	Einzahlungen aus der Veräußerung von immateriellem Vermögen			
3312	Einzahlungen aus der Veräußerung von Grundstücken und Grundstückeinrichtungen			
3313	Einzahlungen aus der Veräußerung von Gebäuden und Bauten			
3314	Einzahlungen aus der Veräußerung von technischen Anlagen, Fahrzeuge und Maschinen		900,00	
3315	Einzahlungen aus der Veräußerung von Amts-, Betriebs- und Geschäftsausstattung			
3316	Einzahlungen aus der Veräußerung von Kulturgütern			
3317	Einzahlungen aus der Veräußerung von Beteiligungen			
332	Einzahlungen aus der Rückzahlung von Darlehen sowie gewährten Vorschüssen	0,00	0,00	
3321	Einzahlungen aus Darlehen an Träger des öffentlichen Rechts			
3322	Einzahlungen aus Darlehen an Beteiligungen			
3323	Einzahlungen aus Darlehen an Unternehmen und Haushalte			
3325	Einzahlungen aus Vorschüssen und Anzahlungen			
333	Einzahlungen aus Kapitaltransfers	0,00	0,00	
3331	Kapitaltransferzahlungen von Trägern des öffentlichen Rechts			
3332	Kapitaltransferzahlungen von Beteiligungen			
3333	Kapitaltransferzahlungen von Unternehmen			
3334	Kapitaltransferzahlungen von Haushalten und Organisationen ohne Erwerbscharakter			
3335	Kapitaltransferzahlungen vom Ausland			
33	Summe Einzahlungen investive Gebarung	0,00	900,00	
341	Auszahlungen aus der Investitionstätigkeit	347.900,00	292.300,00	
3411	Auszahlungen für den Erwerb von immateriellem Vermögen	1.000,00	5.900,00	
3412	Auszahlungen für den Erwerb von Grundstücken und Grundstückseinrichtungen	165.000,00	82.000,00	

Kunst, Kultur und Kultus (Gruppe 3)

MVAG	Mittelverwendungs- und aufbringungsgruppen (1. und 2. Ebene)	VA 2021 inkl. NVA	VA 2020	RA 2019
3413	Auszahlungen für den Erwerb von Gebäuden und Bauten	60.000,00		
3414	Auszahlungen für den Erwerb von technischen Anlagen, Fahrzeuge und Maschinen	25.700,00	70.700,00	
3415	Auszahlungen für den Erwerb von Amts-, Betriebs- und Geschäftsausstattung	56.200,00	103.700,00	
3416	Auszahlungen für den Erwerb von Kulturgütern	40.000,00	30.000,00	
3417	Auszahlungen für den Erwerb von Beteiligungen			
342	Auszahlungen von gewährten Darlehen sowie gewährten Vorschüssen	0,00	0,00	
3421	Auszahlung von Darlehen an Träger des öffentlichen Rechts			
3422	Auszahlung von Darlehen an Beteiligungen			
3423	Auszahlung von Darlehen an Unternehmen und Haushalte			
3425	Auszahlungen von Vorschüssen und Anzahlungen			
343	Auszahlungen aus Kapitaltransfers	0,00	0,00	
3431	Kapitaltransferzahlungen an Träger des öffentlichen Rechts			
3432	Kapitaltransferzahlungen an Beteiligungen			
3433	Kapitaltransferzahlungen an Unternehmen (Finanzunternehmen)			
3434	Kapitaltransferzahlungen an Haushalte und Organisationen ohne Erwerbscharakter			
3435	Kapitaltransferzahlungen an das Ausland			
34	Summe Auszahlungen investive Gebarung	347.900,00	292.300,00	
SA2	Saldo (2) Geldfluss aus der Investiven Gebarung (33 – 34)	-347.900,00	-291.400,00	
SA3	Saldo (3) Nettofinanzierungssaldo (Saldo 1 + Saldo 2)	-1.969.600,00	-4.303.900,00	
351	Einzahlungen aus der Aufnahme von Finanzschulden	150.000,00	0,00	
3511	Einzahlungen aus empfangenen Darlehen von öffentlichen Körperschaften und Rechtsträgern			
3512	Einzahlungen aus empfangenen Darlehen von Beteiligungen			
3513	Einzahlungen aus empfangenen Darlehen von Unternehmen und privaten Haushalten			
3514	Einzahlungen aus Finanzschulden (Finanzunternehmen)	150.000,00		
353	Einzahlungen infolge eines Kapitaltausch bei derivativen Finanzinstrumenten mit Grundgeschäft	0,00	0,00	
3530	Einzahlungen infolge eines Kapitaltausch bei derivativen Finanzinstrumenten mit Grundgeschäft			
355	Einzahlungen aus dem Abgang von Finanzinstrumenten	0,00	0,00	
3550	Einzahlungen aus dem Abgang von Finanzinstrumenten			
35	Summe Einzahlungen aus der Finanzierungstätigkeit	150.000,00	0,00	
361	Auszahlungen aus der Tilgung von Finanzschulden	0,00	0,00	
3611	Auszahlungen aus empfangenen Darlehen von öffentlichen Körperschaften und Rechtsträgern			

Kunst, Kultur und Kultus (Gruppe 3)

MVAG	Mittelverwendungs- und aufbringungsgruppen (1. und 2. Ebene)	VA 2021 inkl. NVA	VA 2020	RA 2019
3612	Auszahlungen aus empfangenen Darlehen von Beteiligungen			
3613	Auszahlungen aus empfangenen Darlehen von Unternehmen und privaten Haushalten			
3614	Auszahlungen aus Finanzschulden			
3615	Auszahlung aus der Rückzahlung von Leasingverbindlichkeiten			
363	Auszahlungen infolge eines Kapitaltausch bei derivativen Finanzinstrumenten mit Grundgeschäft	0,00	0,00	
3630	Auszahlungen infolge eines Kapitaltausch bei derivativen Finanzinstrumenten mit Grundgeschäft			
365	Auszahlungen für den Erwerb von Finanzinstrumenten	0,00	0,00	
3650	Auszahlungen für den Erwerb von Finanzinstrumenten			
36	Summe Auszahlungen aus der Finanzierungstätigkeit	0,00	0,00	
SA4	Saldo (4) Geldfluss aus der Finanzierungstätigkeit (35 – 36)	150.000,00	0,00	
SA5	Saldo (5) Geldfluss aus der voranschlagswirksamen Gebarung (Saldo 3 + Saldo 4)	-1.819.600,00	-4.303.900,00	

Soziale Wohlfahrt und Wohnbauförderung (Gruppe 4)

MVAG	Mittelverwendungs- und aufbringungsgruppen (1. und 2. Ebene)	VA 2021 inkl. NVA	VA 2020	RA 2019
311	Einzahlungen aus der operativen Verwaltungstätigkeit	154.000,00	150.700,00	
3111	Einzahlungen aus eigenen Abgaben			
3112	Einzahlungen aus Ertragsanteilen			
3113	Einzahlungen aus Gebühren			
3114	Einzahlungen aus Leistungen	11.500,00	11.500,00	
3115	Einzahlungen aus Besitz und wirtschaftlicher Tätigkeit	6.000,00	6.200,00	
3116	Einzahlungen aus Veräußerung von geringwertigen Wirtschaftsgütern (GWG) und sonstige Einzahlungen	136.500,00	133.000,00	
312	Einzahlungen aus Transfers (ohne Kapitaltransfers)	0,00	0,00	
3121	Transferzahlungen von Trägern des öffentlichen Rechts			
3122	Transferzahlungen von Beteiligungen			
3123	Transferzahlungen von Unternehmen (inkl. Finanzunternehmen)			
3124	Transferzahlungen von Haushalte und Organisationen ohne Erwerbscharakter			
3125	Transferzahlungen vom Ausland			
3126	Investitions- und Tilgungszuschüsse zwischen Unternehmungen und Betrieben der Gebietskörperschaft und der Gebietskörperschaft			
313	Einzahlungen aus Finanzerträgen	0,00	0,00	
3131	Einzahlungen aus Zinserträgen			
3133	Einzahlungen aus Gewinnentnahmen von marktbestimmten Betrieben			
3134	Sonstige Einzahlungen aus Finanzerträgen			
3135	Einzahlungen aus Dividenden/Gewinnausschüttungen			
31	Summe Einzahlungen operative Gebarung	154.000,00	150.700,00	
321	Auszahlungen aus Personalaufwand	44.700,00	42.200,00	
3211	Auszahlungen für Personalaufwand Bezüge, Nebengebühren, und Mehrleistungsvergütungen)	35.500,00	33.500,00	
3212	Auszahlungen für gesetzliche und freiwillige Sozialaufwendungen	9.200,00	8.700,00	
3213	Auszahlungen aus sonstigem Personalaufwand			
322	Auszahlungen aus Sachaufwand (ohne Transferaufwand)	394.400,00	384.600,00	
3221	Auszahlungen für Gebrauchs- und Verbrauchsgüter, Handelswaren	8.300,00	12.300,00	
3222	Auszahlungen für Verwaltungs- und Betriebsaufwand	1.600,00	1.700,00	
3223	Auszahlungen für Leasing- und Mietaufwand			
3224	Auszahlungen für Instandhaltung	2.600,00	2.600,00	
3225	Sonstige Auszahlungen aus Sachaufwand	381.900,00	368.000,00	
323	Auszahlungen aus Transfers (ohne Kapitaltransfers)	4.563.400,00	4.109.100,00	
3231	Transferzahlungen an Träger des öffentlichen Rechts	4.004.000,00	3.503.200,00	
3232	Transferzahlungen an Beteiligungen			
3233	Transferzahlungen an Unternehmen (inkl. Finanzunternehmen)			

Soziale Wohlfahrt und Wohnbauförderung (Gruppe 4)

MVAG	Mittelverwendungs- und aufbringungsgruppen (1. und 2. Ebene)	VA 2021 inkl. NVA	VA 2020	RA 2019
3234	Transferzahlungen an Haushalte und Organisationen ohne Erwerbscharakter	559.400,00	605.900,00	
3235	Transferzahlungen an das Ausland			
3236	Investitions- und Tilgungszuschüsse zwischen Unternehmungen und Betrieben der Gebietskörperschaft und der Gebietskörperschaft			
324	Auszahlungen aus Finanzaufwand	0,00	0,00	
3241	Auszahlungen für Zinsaufwand, für Finanzierungsleasing, für Forderungskauf, für Finanzschulden und derivative Finanzinstrumente m			
3242	Auszahlungen für Zinsen aus derivativen Finanzinstrumenten ohne Grundgeschäft			
3243	Auszahlung aus Gewinnentnahmen von marktbestimmten Betrieben			
3244	Sonstige Auszahlungen aus Finanzaufwendungen			
32	Summe Auszahlungen operative Gebarung	5.002.500,00	4.535.900,00	
SA1	Saldo (1) Geldfluss aus der Operativen Gebarung (31 – 32)	-4.848.500,00	-4.385.200,00	
331	Einzahlungen aus der Investitionstätigkeit	0,00	1.300,00	
3311	Einzahlungen aus der Veräußerung von immateriellem Vermögen			
3312	Einzahlungen aus der Veräußerung von Grundstücken und Grundstückeinrichtungen			
3313	Einzahlungen aus der Veräußerung von Gebäuden und Bauten			
3314	Einzahlungen aus der Veräußerung von technischen Anlagen, Fahrzeuge und Maschinen		1.300,00	
3315	Einzahlungen aus der Veräußerung von Amts-, Betriebs- und Geschäftsausstattung			
3316	Einzahlungen aus der Veräußerung von Kulturgütern			
3317	Einzahlungen aus der Veräußerung von Beteiligungen			
332	Einzahlungen aus der Rückzahlung von Darlehen sowie gewährten Vorschüssen	0,00	0,00	
3321	Einzahlungen aus Darlehen an Träger des öffentlichen Rechts			
3322	Einzahlungen aus Darlehen an Beteiligungen			
3323	Einzahlungen aus Darlehen an Unternehmen und Haushalte			
3325	Einzahlungen aus Vorschüssen und Anzahlungen			
333	Einzahlungen aus Kapitaltransfers	0,00	0,00	
3331	Kapitaltransferzahlungen von Trägern des öffentlichen Rechts			
3332	Kapitaltransferzahlungen von Beteiligungen			
3333	Kapitaltransferzahlungen von Unternehmen			
3334	Kapitaltransferzahlungen von Haushalten und Organisationen ohne Erwerbscharakter			
3335	Kapitaltransferzahlungen vom Ausland			
33	Summe Einzahlungen investive Gebarung	0,00	1.300,00	
341	Auszahlungen aus der Investitionstätigkeit	0,00	0,00	
3411	Auszahlungen für den Erwerb von immateriellem Vermögen			
3412	Auszahlungen für den Erwerb von Grundstücken und Grundstückseinrichtungen			

Soziale Wohlfahrt und Wohnbauförderung (Gruppe 4)

MVAG	Mittelverwendungs- und aufbringungsgruppen (1. und 2. Ebene)	VA 2021 inkl. NVA	VA 2020	RA 2019
3413	Auszahlungen für den Erwerb von Gebäuden und Bauten			
3414	Auszahlungen für den Erwerb von technischen Anlagen, Fahrzeuge und Maschinen			
3415	Auszahlungen für den Erwerb von Amts-, Betriebs- und Geschäftsausstattung			
3416	Auszahlungen für den Erwerb von Kulturgütern			
3417	Auszahlungen für den Erwerb von Beteiligungen			
342	Auszahlungen von gewährten Darlehen sowie gewährten Vorschüssen	0,00	0,00	
3421	Auszahlung von Darlehen an Träger des öffentlichen Rechts			
3422	Auszahlung von Darlehen an Beteiligungen			
3423	Auszahlung von Darlehen an Unternehmen und Haushalte			
3425	Auszahlungen von Vorschüssen und Anzahlungen			
343	Auszahlungen aus Kapitaltransfers	0,00	0,00	
3431	Kapitaltransferzahlungen an Träger des öffentlichen Rechts			
3432	Kapitaltransferzahlungen an Beteiligungen			
3433	Kapitaltransferzahlungen an Unternehmen (Finanzunternehmen)			
3434	Kapitaltransferzahlungen an Haushalte und Organisationen ohne Erwerbscharakter			
3435	Kapitaltransferzahlungen an das Ausland			
34	Summe Auszahlungen investive Gebarung	0,00	0,00	
SA2	Saldo (2) Geldfluss aus der Investiven Gebarung (33 – 34)	0,00	1.300,00	
SA3	Saldo (3) Nettofinanzierungssaldo (Saldo 1 + Saldo 2)	-4.848.500,00	-4.383.900,00	
351	Einzahlungen aus der Aufnahme von Finanzschulden	0,00	0,00	
3511	Einzahlungen aus empfangenen Darlehen von öffentlichen Körperschaften und Rechtsträgern			
3512	Einzahlungen aus empfangenen Darlehen von Beteiligungen			
3513	Einzahlungen aus empfangenen Darlehen von Unternehmen und privaten Haushalten			
3514	Einzahlungen aus Finanzschulden (Finanzunternehmen)			
353	Einzahlungen infolge eines Kapitaltausch bei derivativen Finanzinstrumenten mit Grundgeschäft	0,00	0,00	
3530	Einzahlungen infolge eines Kapitaltausch bei derivativen Finanzinstrumenten mit Grundgeschäft			
355	Einzahlungen aus dem Abgang von Finanzinstrumenten	0,00	0,00	
3550	Einzahlungen aus dem Abgang von Finanzinstrumenten			
35	Summe Einzahlungen aus der Finanzierungstätigkeit	0,00	0,00	
361	Auszahlungen aus der Tilgung von Finanzschulden	0,00	0,00	
3611	Auszahlungen aus empfangenen Darlehen von öffentlichen Körperschaften und Rechtsträgern			

Soziale Wohlfahrt und Wohnbauförderung (Gruppe 4)

MVAG	Mittelverwendungs- und aufbringungsgruppen (1. und 2. Ebene)	VA 2021 inkl. NVA	VA 2020	RA 2019
3612	Auszahlungen aus empfangenen Darlehen von Beteiligungen			
3613	Auszahlungen aus empfangenen Darlehen von Unternehmen und privaten Haushalten			
3614	Auszahlungen aus Finanzschulden			
3615	Auszahlung aus der Rückzahlung von Leasingverbindlichkeiten			
363	Auszahlungen infolge eines Kapitaltausch bei derivativen Finanzinstrumenten mit Grundgeschäft	0,00	0,00	
3630	Auszahlungen infolge eines Kapitaltausch bei derivativen Finanzinstrumenten mit Grundgeschäft			
365	Auszahlungen für den Erwerb von Finanzinstrumenten	0,00	0,00	
3650	Auszahlungen für den Erwerb von Finanzinstrumenten			
36	Summe Auszahlungen aus der Finanzierungstätigkeit	0,00	0,00	
SA4	Saldo (4) Geldfluss aus der Finanzierungstätigkeit (35 – 36)	0,00	0,00	
SA5	Saldo (5) Geldfluss aus der voranschlagswirksamen Gebarung (Saldo 3 + Saldo 4)	-4.848.500,00	-4.383.900,00	

Gesundheit (Gruppe 5)

MVAG	Mittelverwendungs- und aufbringungsgruppen (1. und 2. Ebene)	VA 2021 inkl. NVA	VA 2020	RA 2019
311	Einzahlungen aus der operativen Verwaltungstätigkeit	4.000,00	54.400,00	
3111	Einzahlungen aus eigenen Abgaben			
3112	Einzahlungen aus Ertragsanteilen			
3113	Einzahlungen aus Gebühren			
3114	Einzahlungen aus Leistungen	4.000,00	4.400,00	
3115	Einzahlungen aus Besitz und wirtschaftlicher Tätigkeit			
3116	Einzahlungen aus Veräußerung von geringwertigen Wirtschaftsgütern (GWG) und sonstige Einzahlungen		50.000,00	
312	Einzahlungen aus Transfers (ohne Kapitaltransfers)	0,00	200,00	
3121	Transferzahlungen von Trägern des öffentlichen Rechts		200,00	
3122	Transferzahlungen von Beteiligungen			
3123	Transferzahlungen von Unternehmen (inkl. Finanzunternehmen)			
3124	Transferzahlungen von Haushalte und Organisationen ohne Erwerbscharakter			
3125	Transferzahlungen vom Ausland			
3126	Investitions- und Tilgungszuschüsse zwischen Unternehmungen und Betrieben der Gebietskörperschaft und der Gebietskörperschaft			
313	Einzahlungen aus Finanzerträgen	0,00	0,00	
3131	Einzahlungen aus Zinserträgen			
3133	Einzahlungen aus Gewinnentnahmen von marktbestimmten Betrieben			
3134	Sonstige Einzahlungen aus Finanzerträgen			
3135	Einzahlungen aus Dividenden/Gewinnausschüttungen			
31	Summe Einzahlungen operative Gebarung	4.000,00	54.600,00	
321	Auszahlungen aus Personalaufwand	6.600,00	6.700,00	
3211	Auszahlungen für Personalaufwand Bezüge, Nebengebühren, und Mehrleistungsvergütungen)	6.600,00	6.700,00	
3212	Auszahlungen für gesetzliche und freiwillige Sozialaufwendungen			
3213	Auszahlungen aus sonstigem Personalaufwand			
322	Auszahlungen aus Sachaufwand (ohne Transferaufwand)	181.800,00	119.400,00	
3221	Auszahlungen für Gebrauchs- und Verbrauchsgüter, Handelswaren	30.600,00	30.100,00	
3222	Auszahlungen für Verwaltungs- und Betriebsaufwand	3.800,00	3.400,00	
3223	Auszahlungen für Leasing- und Mietaufwand			
3224	Auszahlungen für Instandhaltung	3.000,00	2.000,00	
3225	Sonstige Auszahlungen aus Sachaufwand	144.400,00	83.900,00	
323	Auszahlungen aus Transfers (ohne Kapitaltransfers)	4.601.100,00	4.106.300,00	
3231	Transferzahlungen an Träger des öffentlichen Rechts	4.486.100,00	3.942.300,00	
3232	Transferzahlungen an Beteiligungen			
3233	Transferzahlungen an Unternehmen (inkl. Finanzunternehmen)			

Gesundheit (Gruppe 5)

MVAG	Mittelverwendungs- und aufbringungsgruppen (1. und 2. Ebene)	VA 2021 inkl. NVA	VA 2020	RA 2019
3234	Transferzahlungen an Haushalte und Organisationen ohne Erwerbscharakter	115.000,00	164.000,00	
3235	Transferzahlungen an das Ausland			
3236	Investitions- und Tilgungszuschüsse zwischen Unternehmungen und Betrieben der Gebietskörperschaft und der Gebietskörperschaft			
324	Auszahlungen aus Finanzaufwand	1.400,00	500,00	
3241	Auszahlungen für Zinsaufwand, für Finanzierungsleasing, für Forderungskauf, für Finanzschulden und derivative Finanzinstrumente m	1.400,00	500,00	
3242	Auszahlungen für Zinsen aus derivativen Finanzinstrumenten ohne Grundgeschäft			
3243	Auszahlung aus Gewinnentnahmen von marktbestimmten Betrieben			
3244	Sonstige Auszahlungen aus Finanzaufwendungen			
32	Summe Auszahlungen operative Gebarung	4.790.900,00	4.232.900,00	
SA1	Saldo (1) Geldfluss aus der Operativen Gebarung (31 – 32)	-4.786.900,00	-4.178.300,00	
331	Einzahlungen aus der Investitionstätigkeit	0,00	0,00	
3311	Einzahlungen aus der Veräußerung von immateriellem Vermögen			
3312	Einzahlungen aus der Veräußerung von Grundstücken und Grundstückeinrichtungen			
3313	Einzahlungen aus der Veräußerung von Gebäuden und Bauten			
3314	Einzahlungen aus der Veräußerung von technischen Anlagen, Fahrzeuge und Maschinen			
3315	Einzahlungen aus der Veräußerung von Amts-, Betriebs- und Geschäftsausstattung			
3316	Einzahlungen aus der Veräußerung von Kulturgütern			
3317	Einzahlungen aus der Veräußerung von Beteiligungen			
332	Einzahlungen aus der Rückzahlung von Darlehen sowie gewährten Vorschüssen	0,00	0,00	
3321	Einzahlungen aus Darlehen an Träger des öffentlichen Rechts			
3322	Einzahlungen aus Darlehen an Beteiligungen			
3323	Einzahlungen aus Darlehen an Unternehmen und Haushalte			
3325	Einzahlungen aus Vorschüssen und Anzahlungen			
333	Einzahlungen aus Kapitaltransfers	0,00	79.400,00	
3331	Kapitaltransferzahlungen von Trägern des öffentlichen Rechts		79.400,00	
3332	Kapitaltransferzahlungen von Beteiligungen			
3333	Kapitaltransferzahlungen von Unternehmen			
3334	Kapitaltransferzahlungen von Haushalten und Organisationen ohne Erwerbscharakter			
3335	Kapitaltransferzahlungen vom Ausland			
33	Summe Einzahlungen investive Gebarung	0,00	79.400,00	
341	Auszahlungen aus der Investitionstätigkeit	800.000,00	364.200,00	
3411	Auszahlungen für den Erwerb von immateriellem Vermögen			
3412	Auszahlungen für den Erwerb von Grundstücken und Grundstückseinrichtungen	750.000,00	300.000,00	

Gesundheit (Gruppe 5)

MVAG	Mittelverwendungs- und aufbringungsgruppen (1. und 2. Ebene)	VA 2021 inkl. NVA	VA 2020	RA 2019
3413	Auszahlungen für den Erwerb von Gebäuden und Bauten			
3414	Auszahlungen für den Erwerb von technischen Anlagen, Fahrzeuge und Maschinen	50.000,00	60.000,00	
3415	Auszahlungen für den Erwerb von Amts-, Betriebs- und Geschäftsausstattung		4.200,00	
3416	Auszahlungen für den Erwerb von Kulturgütern			
3417	Auszahlungen für den Erwerb von Beteiligungen			
342	Auszahlungen von gewährten Darlehen sowie gewährten Vorschüssen	0,00	0,00	
3421	Auszahlung von Darlehen an Träger des öffentlichen Rechts			
3422	Auszahlung von Darlehen an Beteiligungen			
3423	Auszahlung von Darlehen an Unternehmen und Haushalte			
3425	Auszahlungen von Vorschüssen und Anzahlungen			
343	Auszahlungen aus Kapitaltransfers	0,00	0,00	
3431	Kapitaltransferzahlungen an Träger des öffentlichen Rechts			
3432	Kapitaltransferzahlungen an Beteiligungen			
3433	Kapitaltransferzahlungen an Unternehmen (Finanzunternehmen)			
3434	Kapitaltransferzahlungen an Haushalte und Organisationen ohne Erwerbscharakter			
3435	Kapitaltransferzahlungen an das Ausland			
34	Summe Auszahlungen investive Gebarung	800.000,00	364.200,00	
SA2	Saldo (2) Geldfluss aus der Investiven Gebarung (33 – 34)	-800.000,00	-284.800,00	
SA3	Saldo (3) Nettofinanzierungssaldo (Saldo 1 + Saldo 2)	-5.586.900,00	-4.463.100,00	
351	Einzahlungen aus der Aufnahme von Finanzschulden	750.000,00	250.000,00	
3511	Einzahlungen aus empfangenen Darlehen von öffentlichen Körperschaften und Rechtsträgern			
3512	Einzahlungen aus empfangenen Darlehen von Beteiligungen			
3513	Einzahlungen aus empfangenen Darlehen von Unternehmen und privaten Haushalten			
3514	Einzahlungen aus Finanzschulden (Finanzunternehmen)	750.000,00	250.000,00	
353	Einzahlungen infolge eines Kapitaltausch bei derivativen Finanzinstrumenten mit Grundgeschäft	0,00	0,00	
3530	Einzahlungen infolge eines Kapitaltausch bei derivativen Finanzinstrumenten mit Grundgeschäft			
355	Einzahlungen aus dem Abgang von Finanzinstrumenten	0,00	0,00	
3550	Einzahlungen aus dem Abgang von Finanzinstrumenten			
35	Summe Einzahlungen aus der Finanzierungstätigkeit	750.000,00	250.000,00	
361	Auszahlungen aus der Tilgung von Finanzschulden	22.100,00	9.600,00	
3611	Auszahlungen aus empfangenen Darlehen von öffentlichen Körperschaften und Rechtsträgern			

Gesundheit (Gruppe 5)

MVAG	Mittelverwendungs- und aufbringungsgruppen (1. und 2. Ebene)	VA 2021 inkl. NVA	VA 2020	RA 2019
3612	Auszahlungen aus empfangenen Darlehen von Beteiligungen			
3613	Auszahlungen aus empfangenen Darlehen von Unternehmen und privaten Haushalten			
3614	Auszahlungen aus Finanzschulden	22.100,00	9.600,00	
3615	Auszahlung aus der Rückzahlung von Leasingverbindlichkeiten			
363	Auszahlungen infolge eines Kapitaltausch bei derivativen Finanzinstrumenten mit Grundgeschäft	0,00	0,00	
3630	Auszahlungen infolge eines Kapitaltausch bei derivativen Finanzinstrumenten mit Grundgeschäft			
365	Auszahlungen für den Erwerb von Finanzinstrumenten	0,00	0,00	
3650	Auszahlungen für den Erwerb von Finanzinstrumenten			
36	Summe Auszahlungen aus der Finanzierungstätigkeit	22.100,00	9.600,00	
SA4	Saldo (4) Geldfluss aus der Finanzierungstätigkeit (35 – 36)	727.900,00	240.400,00	
SA5	Saldo (5) Geldfluss aus der voranschlagswirksamen Gebarung (Saldo 3 + Saldo 4)	-4.859.000,00	-4.222.700,00	

Straßen- und Wasserbau, Verkehr (Gruppe 6)

MVAG	Mittelverwendungs- und aufbringungsgruppen (1. und 2. Ebene)	VA 2021 inkl. NVA	VA 2020	RA 2019
311	Einzahlungen aus der operativen Verwaltungstätigkeit	161.500,00	567.900,00	
3111	Einzahlungen aus eigenen Abgaben			
3112	Einzahlungen aus Ertragsanteilen			
3113	Einzahlungen aus Gebühren			
3114	Einzahlungen aus Leistungen			
3115	Einzahlungen aus Besitz und wirtschaftlicher Tätigkeit	1.800,00	1.700,00	
3116	Einzahlungen aus Veräußerung von geringwertigen Wirtschaftsgütern (GWG) und sonstige Einzahlungen	159.700,00	566.200,00	
312	Einzahlungen aus Transfers (ohne Kapitaltransfers)	225.000,00	354.600,00	
3121	Transferzahlungen von Trägern des öffentlichen Rechts		174.600,00	
3122	Transferzahlungen von Beteiligungen			
3123	Transferzahlungen von Unternehmen (inkl. Finanzunternehmen)			
3124	Transferzahlungen von Haushalte und Organisationen ohne Erwerbscharakter	225.000,00	180.000,00	
3125	Transferzahlungen vom Ausland			
3126	Investitions- und Tilgungszuschüsse zwischen Unternehmungen und Betrieben der Gebietskörperschaft und der Gebietskörperschaft			
313	Einzahlungen aus Finanzerträgen	0,00	0,00	
3131	Einzahlungen aus Zinserträgen			
3133	Einzahlungen aus Gewinnentnahmen von marktbestimmten Betrieben			
3134	Sonstige Einzahlungen aus Finanzerträgen			
3135	Einzahlungen aus Dividenden/Gewinnausschüttungen			
31	Summe Einzahlungen operative Gebarung	386.500,00	922.500,00	
321	Auszahlungen aus Personalaufwand	0,00	0,00	
3211	Auszahlungen für Personalaufwand Bezüge, Nebengebühren, und Mehrleistungsvergütungen)			
3212	Auszahlungen für gesetzliche und freiwillige Sozialaufwendungen			
3213	Auszahlungen aus sonstigem Personalaufwand			
322	Auszahlungen aus Sachaufwand (ohne Transferaufwand)	1.371.200,00	1.690.800,00	
3221	Auszahlungen für Gebrauchs- und Verbrauchsgüter, Handelswaren	51.600,00	66.600,00	
3222	Auszahlungen für Verwaltungs- und Betriebsaufwand	11.500,00	10.500,00	
3223	Auszahlungen für Leasing- und Mietaufwand	100,00	100,00	
3224	Auszahlungen für Instandhaltung	1.308.000,00	1.364.500,00	
3225	Sonstige Auszahlungen aus Sachaufwand		249.100,00	
323	Auszahlungen aus Transfers (ohne Kapitaltransfers)	0,00	0,00	
3231	Transferzahlungen an Träger des öffentlichen Rechts			
3232	Transferzahlungen an Beteiligungen			
3233	Transferzahlungen an Unternehmen (inkl. Finanzunternehmen)			

Straßen- und Wasserbau, Verkehr (Gruppe 6)

MVAG	Mittelverwendungs- und aufbringungsgruppen (1. und 2. Ebene)	VA 2021 inkl. NVA	VA 2020	RA 2019
3234	Transferzahlungen an Haushalte und Organisationen ohne Erwerbscharakter			
3235	Transferzahlungen an das Ausland			
3236	Investitions- und Tilgungszuschüsse zwischen Unternehmungen und Betrieben der Gebietskörperschaft und der Gebietskörperschaft			
324	Auszahlungen aus Finanzaufwand	21.800,00	23.100,00	
3241	Auszahlungen für Zinsaufwand, für Finanzierungsleasing, für Forderungskauf, für Finanzschulden und derivative Finanzinstrumente m	21.800,00	23.100,00	
3242	Auszahlungen für Zinsen aus derivativen Finanzinstrumenten ohne Grundgeschäft			
3243	Auszahlung aus Gewinnentnahmen von marktbestimmten Betrieben			
3244	Sonstige Auszahlungen aus Finanzaufwendungen			
32	Summe Auszahlungen operative Gebarung	1.393.000,00	1.713.900,00	
SA1	Saldo (1) Geldfluss aus der Operativen Gebarung (31 – 32)	-1.006.500,00	-791.400,00	
331	Einzahlungen aus der Investitionstätigkeit	0,00	0,00	
3311	Einzahlungen aus der Veräußerung von immateriellem Vermögen			
3312	Einzahlungen aus der Veräußerung von Grundstücken und Grundstückeinrichtungen			
3313	Einzahlungen aus der Veräußerung von Gebäuden und Bauten			
3314	Einzahlungen aus der Veräußerung von technischen Anlagen, Fahrzeuge und Maschinen			
3315	Einzahlungen aus der Veräußerung von Amts-, Betriebs- und Geschäftsausstattung			
3316	Einzahlungen aus der Veräußerung von Kulturgütern			
3317	Einzahlungen aus der Veräußerung von Beteiligungen			
332	Einzahlungen aus der Rückzahlung von Darlehen sowie gewährten Vorschüssen	0,00	0,00	
3321	Einzahlungen aus Darlehen an Träger des öffentlichen Rechts			
3322	Einzahlungen aus Darlehen an Beteiligungen			
3323	Einzahlungen aus Darlehen an Unternehmen und Haushalte			
3325	Einzahlungen aus Vorschüssen und Anzahlungen			
333	Einzahlungen aus Kapitaltransfers	951.900,00	450.000,00	
3331	Kapitaltransferzahlungen von Trägern des öffentlichen Rechts	753.300,00	450.000,00	
3332	Kapitaltransferzahlungen von Beteiligungen			
3333	Kapitaltransferzahlungen von Unternehmen			
3334	Kapitaltransferzahlungen von Haushalten und Organisationen ohne Erwerbscharakter			
3335	Kapitaltransferzahlungen vom Ausland	198.600,00		
33	Summe Einzahlungen investive Gebarung	951.900,00	450.000,00	
341	Auszahlungen aus der Investitionstätigkeit	1.339.500,00	1.925.500,00	
3411	Auszahlungen für den Erwerb von immateriellem Vermögen			
3412	Auszahlungen für den Erwerb von Grundstücken und Grundstückseinrichtungen	1.330.000,00	1.820.000,00	

Straßen- und Wasserbau, Verkehr (Gruppe 6)

MVAG	Mittelverwendungs- und aufbringungsgruppen (1. und 2. Ebene)	VA 2021 inkl. NVA	VA 2020	RA 2019
3413	Auszahlungen für den Erwerb von Gebäuden und Bauten		33.000,00	
3414	Auszahlungen für den Erwerb von technischen Anlagen, Fahrzeuge und Maschinen		12.000,00	
3415	Auszahlungen für den Erwerb von Amts-, Betriebs- und Geschäftsausstattung	9.500,00	60.500,00	
3416	Auszahlungen für den Erwerb von Kulturgütern			
3417	Auszahlungen für den Erwerb von Beteiligungen			
342	Auszahlungen von gewährten Darlehen sowie gewährten Vorschüssen	0,00	0,00	
3421	Auszahlung von Darlehen an Träger des öffentlichen Rechts			
3422	Auszahlung von Darlehen an Beteiligungen			
3423	Auszahlung von Darlehen an Unternehmen und Haushalte			
3425	Auszahlungen von Vorschüssen und Anzahlungen			
343	Auszahlungen aus Kapitaltransfers	0,00	0,00	
3431	Kapitaltransferzahlungen an Träger des öffentlichen Rechts			
3432	Kapitaltransferzahlungen an Beteiligungen			
3433	Kapitaltransferzahlungen an Unternehmen (Finanzunternehmen)			
3434	Kapitaltransferzahlungen an Haushalte und Organisationen ohne Erwerbscharakter			
3435	Kapitaltransferzahlungen an das Ausland			
34	Summe Auszahlungen investive Gebarung	1.339.500,00	1.925.500,00	
SA2	Saldo (2) Geldfluss aus der Investiven Gebarung (33 – 34)	-387.600,00	-1.475.500,00	
SA3	Saldo (3) Nettofinanzierungssaldo (Saldo 1 + Saldo 2)	-1.394.100,00	-2.266.900,00	
351	Einzahlungen aus der Aufnahme von Finanzschulden	200.000,00	605.300,00	
3511	Einzahlungen aus empfangenen Darlehen von öffentlichen Körperschaften und Rechtsträgern			
3512	Einzahlungen aus empfangenen Darlehen von Beteiligungen			
3513	Einzahlungen aus empfangenen Darlehen von Unternehmen und privaten Haushalten			
3514	Einzahlungen aus Finanzschulden (Finanzunternehmen)	200.000,00	605.300,00	
353	Einzahlungen infolge eines Kapitaltausch bei derivativen Finanzinstrumenten mit Grundgeschäft	0,00	0,00	
3530	Einzahlungen infolge eines Kapitaltausch bei derivativen Finanzinstrumenten mit Grundgeschäft			
355	Einzahlungen aus dem Abgang von Finanzinstrumenten	0,00	0,00	
3550	Einzahlungen aus dem Abgang von Finanzinstrumenten			
35	Summe Einzahlungen aus der Finanzierungstätigkeit	200.000,00	605.300,00	
361	Auszahlungen aus der Tilgung von Finanzschulden	428.400,00	423.600,00	
3611	Auszahlungen aus empfangenen Darlehen von öffentlichen Körperschaften und Rechtsträgern			

Straßen- und Wasserbau, Verkehr (Gruppe 6)

MVAG	Mittelverwendungs- und aufbringungsgruppen (1. und 2. Ebene)	VA 2021 inkl. NVA	VA 2020	RA 2019
3612	Auszahlungen aus empfangenen Darlehen von Beteiligungen			
3613	Auszahlungen aus empfangenen Darlehen von Unternehmen und privaten Haushalten			
3614	Auszahlungen aus Finanzschulden	428.400,00	423.600,00	
3615	Auszahlung aus der Rückzahlung von Leasingverbindlichkeiten			
363	Auszahlungen infolge eines Kapitaltausch bei derivativen Finanzinstrumenten mit Grundgeschäft	0,00	0,00	
3630	Auszahlungen infolge eines Kapitaltausch bei derivativen Finanzinstrumenten mit Grundgeschäft			
365	Auszahlungen für den Erwerb von Finanzinstrumenten	0,00	0,00	
3650	Auszahlungen für den Erwerb von Finanzinstrumenten			
36	Summe Auszahlungen aus der Finanzierungstätigkeit	428.400,00	423.600,00	
SA4	Saldo (4) Geldfluss aus der Finanzierungstätigkeit (35 – 36)	-228.400,00	181.700,00	
SA5	Saldo (5) Geldfluss aus der voranschlagswirksamen Gebarung (Saldo 3 + Saldo 4)	-1.622.500,00	-2.085.200,00	

Wirtschaftsförderung (Gruppe 7)

MVAG	Mittelverwendungs- und aufbringungsgruppen (1. und 2. Ebene)	VA 2021 inkl. NVA	VA 2020	RA 2019
311	Einzahlungen aus der operativen Verwaltungstätigkeit	0,00	0,00	
3111	Einzahlungen aus eigenen Abgaben			
3112	Einzahlungen aus Ertragsanteilen			
3113	Einzahlungen aus Gebühren			
3114	Einzahlungen aus Leistungen			
3115	Einzahlungen aus Besitz und wirtschaftlicher Tätigkeit			
3116	Einzahlungen aus Veräußerung von geringwertigen Wirtschaftsgütern (GWG) und sonstige Einzahlungen			
312	Einzahlungen aus Transfers (ohne Kapitaltransfers)	0,00	0,00	
3121	Transferzahlungen von Trägern des öffentlichen Rechts			
3122	Transferzahlungen von Beteiligungen			
3123	Transferzahlungen von Unternehmen (inkl. Finanzunternehmen)			
3124	Transferzahlungen von Haushalte und Organisationen ohne Erwerbscharakter			
3125	Transferzahlungen vom Ausland			
3126	Investitions- und Tilgungszuschüsse zwischen Unternehmungen und Betrieben der Gebietskörperschaft und der Gebietskörperschaft			
313	Einzahlungen aus Finanzerträgen	0,00	0,00	
3131	Einzahlungen aus Zinserträgen			
3133	Einzahlungen aus Gewinnentnahmen von marktbestimmten Betrieben			
3134	Sonstige Einzahlungen aus Finanzerträgen			
3135	Einzahlungen aus Dividenden/Gewinnausschüttungen			
31	Summe Einzahlungen operative Gebarung	0,00	0,00	
321	Auszahlungen aus Personalaufwand	0,00	0,00	
3211	Auszahlungen für Personalaufwand Bezüge, Nebengebühren, und Mehrleistungsvergütungen)			
3212	Auszahlungen für gesetzliche und freiwillige Sozialaufwendungen			
3213	Auszahlungen aus sonstigem Personalaufwand			
322	Auszahlungen aus Sachaufwand (ohne Transferaufwand)	0,00	0,00	
3221	Auszahlungen für Gebrauchs- und Verbrauchsgüter, Handelswaren			
3222	Auszahlungen für Verwaltungs- und Betriebsaufwand			
3223	Auszahlungen für Leasing- und Mietaufwand			
3224	Auszahlungen für Instandhaltung			
3225	Sonstige Auszahlungen aus Sachaufwand			
323	Auszahlungen aus Transfers (ohne Kapitaltransfers)	30.200,00	30.200,00	
3231	Transferzahlungen an Träger des öffentlichen Rechts			
3232	Transferzahlungen an Beteiligungen			
3233	Transferzahlungen an Unternehmen (inkl. Finanzunternehmen)	29.200,00	29.200,00	

Wirtschaftsförderung (Gruppe 7)

MVAG	Mittelverwendungs- und aufbringungsgruppen (1. und 2. Ebene)	VA 2021 inkl. NVA	VA 2020	RA 2019
3234	Transferzahlungen an Haushalte und Organisationen ohne Erwerbscharakter	1.000,00	1.000,00	
3235	Transferzahlungen an das Ausland			
3236	Investitions- und Tilgungszuschüsse zwischen Unternehmungen und Betrieben der Gebietskörperschaft und der Gebietskörperschaft			
324	Auszahlungen aus Finanzaufwand	0,00	0,00	
3241	Auszahlungen für Zinsaufwand, für Finanzierungsleasing, für Forderungskauf, für Finanzschulden und derivative Finanzinstrumente m			
3242	Auszahlungen für Zinsen aus derivativen Finanzinstrumenten ohne Grundgeschäft			
3243	Auszahlung aus Gewinnentnahmen von marktbestimmten Betrieben			
3244	Sonstige Auszahlungen aus Finanzaufwendungen			
32	Summe Auszahlungen operative Gebarung	30.200,00	30.200,00	
SA1	Saldo (1) Geldfluss aus der Operativen Gebarung (31 – 32)	-30.200,00	-30.200,00	
331	Einzahlungen aus der Investitionstätigkeit	0,00	0,00	
3311	Einzahlungen aus der Veräußerung von immateriellem Vermögen			
3312	Einzahlungen aus der Veräußerung von Grundstücken und Grundstückeinrichtungen			
3313	Einzahlungen aus der Veräußerung von Gebäuden und Bauten			
3314	Einzahlungen aus der Veräußerung von technischen Anlagen, Fahrzeuge und Maschinen			
3315	Einzahlungen aus der Veräußerung von Amts-, Betriebs- und Geschäftsausstattung			
3316	Einzahlungen aus der Veräußerung von Kulturgütern			
3317	Einzahlungen aus der Veräußerung von Beteiligungen			
332	Einzahlungen aus der Rückzahlung von Darlehen sowie gewährten Vorschüssen	0,00	0,00	
3321	Einzahlungen aus Darlehen an Träger des öffentlichen Rechts			
3322	Einzahlungen aus Darlehen an Beteiligungen			
3323	Einzahlungen aus Darlehen an Unternehmen und Haushalte			
3325	Einzahlungen aus Vorschüssen und Anzahlungen			
333	Einzahlungen aus Kapitaltransfers	0,00	0,00	
3331	Kapitaltransferzahlungen von Trägern des öffentlichen Rechts			
3332	Kapitaltransferzahlungen von Beteiligungen			
3333	Kapitaltransferzahlungen von Unternehmen			
3334	Kapitaltransferzahlungen von Haushalten und Organisationen ohne Erwerbscharakter			
3335	Kapitaltransferzahlungen vom Ausland			
33	Summe Einzahlungen investive Gebarung	0,00	0,00	
341	Auszahlungen aus der Investitionstätigkeit	0,00	0,00	
3411	Auszahlungen für den Erwerb von immateriellem Vermögen			
3412	Auszahlungen für den Erwerb von Grundstücken und Grundstückseinrichtungen			

Wirtschaftsförderung (Gruppe 7)

MVAG	Mittelverwendungs- und aufbringungsgruppen (1. und 2. Ebene)	VA 2021 inkl. NVA	VA 2020	RA 2019
3413	Auszahlungen für den Erwerb von Gebäuden und Bauten			
3414	Auszahlungen für den Erwerb von technischen Anlagen, Fahrzeuge und Maschinen			
3415	Auszahlungen für den Erwerb von Amts-, Betriebs- und Geschäftsausstattung			
3416	Auszahlungen für den Erwerb von Kulturgütern			
3417	Auszahlungen für den Erwerb von Beteiligungen			
342	Auszahlungen von gewährten Darlehen sowie gewährten Vorschüssen	0,00	0,00	
3421	Auszahlung von Darlehen an Träger des öffentlichen Rechts			
3422	Auszahlung von Darlehen an Beteiligungen			
3423	Auszahlung von Darlehen an Unternehmen und Haushalte			
3425	Auszahlungen von Vorschüssen und Anzahlungen			
343	Auszahlungen aus Kapitaltransfers	0,00	0,00	
3431	Kapitaltransferzahlungen an Träger des öffentlichen Rechts			
3432	Kapitaltransferzahlungen an Beteiligungen			
3433	Kapitaltransferzahlungen an Unternehmen (Finanzunternehmen)			
3434	Kapitaltransferzahlungen an Haushalte und Organisationen ohne Erwerbscharakter			
3435	Kapitaltransferzahlungen an das Ausland			
34	Summe Auszahlungen investive Gebarung	0,00	0,00	
SA2	Saldo (2) Geldfluss aus der Investiven Gebarung (33 – 34)	0,00	0,00	
SA3	Saldo (3) Nettofinanzierungssaldo (Saldo 1 + Saldo 2)	-30.200,00	-30.200,00	
351	Einzahlungen aus der Aufnahme von Finanzschulden	0,00	0,00	
3511	Einzahlungen aus empfangenen Darlehen von öffentlichen Körperschaften und Rechtsträgern			
3512	Einzahlungen aus empfangenen Darlehen von Beteiligungen			
3513	Einzahlungen aus empfangenen Darlehen von Unternehmen und privaten Haushalten			
3514	Einzahlungen aus Finanzschulden (Finanzunternehmen)			
353	Einzahlungen infolge eines Kapitaltausch bei derivativen Finanzinstrumenten mit Grundgeschäft	0,00	0,00	
3530	Einzahlungen infolge eines Kapitaltausch bei derivativen Finanzinstrumenten mit Grundgeschäft			
355	Einzahlungen aus dem Abgang von Finanzinstrumenten	0,00	0,00	
3550	Einzahlungen aus dem Abgang von Finanzinstrumenten			
35	Summe Einzahlungen aus der Finanzierungstätigkeit	0,00	0,00	
361	Auszahlungen aus der Tilgung von Finanzschulden	0,00	0,00	
3611	Auszahlungen aus empfangenen Darlehen von öffentlichen Körperschaften und Rechtsträgern			

Wirtschaftsförderung (Gruppe 7)

MVAG	Mittelverwendungs- und aufbringungsgruppen (1. und 2. Ebene)	VA 2021 inkl. NVA	VA 2020	RA 2019
3612	Auszahlungen aus empfangenen Darlehen von Beteiligungen			
3613	Auszahlungen aus empfangenen Darlehen von Unternehmen und privaten Haushalten			
3614	Auszahlungen aus Finanzschulden			
3615	Auszahlung aus der Rückzahlung von Leasingverbindlichkeiten			
363	Auszahlungen infolge eines Kapitaltausch bei derivativen Finanzinstrumenten mit Grundgeschäft	0,00	0,00	
3630	Auszahlungen infolge eines Kapitaltausch bei derivativen Finanzinstrumenten mit Grundgeschäft			
365	Auszahlungen für den Erwerb von Finanzinstrumenten	0,00	0,00	
3650	Auszahlungen für den Erwerb von Finanzinstrumenten			
36	Summe Auszahlungen aus der Finanzierungstätigkeit	0,00	0,00	
SA4	Saldo (4) Geldfluss aus der Finanzierungstätigkeit (35 – 36)	0,00	0,00	
SA5	Saldo (5) Geldfluss aus der voranschlagswirksamen Gebarung (Saldo 3 + Saldo 4)	-30.200,00	-30.200,00	

Dienstleistungen (Gruppe 8)

MVAG	Mittelverwendungs- und aufbringungsgruppen (1. und 2. Ebene)	VA 2021 inkl. NVA	VA 2020	RA 2019
311	Einzahlungen aus der operativen Verwaltungstätigkeit	5.849.000,00	6.626.900,00	
3111	Einzahlungen aus eigenen Abgaben	101.000,00	1.700,00	
3112	Einzahlungen aus Ertragsanteilen			
3113	Einzahlungen aus Gebühren	3.927.400,00	3.805.500,00	
3114	Einzahlungen aus Leistungen	151.300,00	181.800,00	
3115	Einzahlungen aus Besitz und wirtschaftlicher Tätigkeit	1.451.100,00	1.385.400,00	
3116	Einzahlungen aus Veräußerung von geringwertigen Wirtschaftsgütern (GWG) und sonstige Einzahlungen	218.200,00	1.252.500,00	
312	Einzahlungen aus Transfers (ohne Kapitaltransfers)	342.300,00	450.100,00	
3121	Transferzahlungen von Trägern des öffentlichen Rechts	314.800,00	416.600,00	
3122	Transferzahlungen von Beteiligungen			
3123	Transferzahlungen von Unternehmen (inkl. Finanzunternehmen)	27.500,00	33.500,00	
3124	Transferzahlungen von Haushalte und Organisationen ohne Erwerbscharakter			
3125	Transferzahlungen vom Ausland			
3126	Investitions- und Tilgungszuschüsse zwischen Unternehmungen und Betrieben der Gebietskörperschaft und der Gebietskörperschaft			
313	Einzahlungen aus Finanzerträgen	18.400,00	23.500,00	
3131	Einzahlungen aus Zinserträgen	18.400,00	23.500,00	
3133	Einzahlungen aus Gewinnentnahmen von marktbestimmten Betrieben			
3134	Sonstige Einzahlungen aus Finanzerträgen			
3135	Einzahlungen aus Dividenden/Gewinnausschüttungen			
31	Summe Einzahlungen operative Gebarung	6.209.700,00	7.100.500,00	
321	Auszahlungen aus Personalaufwand	2.121.800,00	2.027.300,00	
3211	Auszahlungen für Personalaufwand Bezüge, Nebengebühren, und Mehrleistungsvergütungen)	1.710.400,00	1.641.600,00	
3212	Auszahlungen für gesetzliche und freiwillige Sozialaufwendungen	411.400,00	385.700,00	
3213	Auszahlungen aus sonstigem Personalaufwand			
322	Auszahlungen aus Sachaufwand (ohne Transferaufwand)	4.808.900,00	5.652.200,00	
3221	Auszahlungen für Gebrauchs- und Verbrauchsgüter, Handelswaren	909.500,00	886.800,00	
3222	Auszahlungen für Verwaltungs- und Betriebsaufwand	228.700,00	231.500,00	
3223	Auszahlungen für Leasing- und Mietaufwand	312.600,00	342.400,00	
3224	Auszahlungen für Instandhaltung	1.772.900,00	1.793.300,00	
3225	Sonstige Auszahlungen aus Sachaufwand	1.585.200,00	2.398.200,00	
323	Auszahlungen aus Transfers (ohne Kapitaltransfers)	680.000,00	762.100,00	
3231	Transferzahlungen an Träger des öffentlichen Rechts	460.000,00	462.100,00	
3232	Transferzahlungen an Beteiligungen			
3233	Transferzahlungen an Unternehmen (inkl. Finanzunternehmen)	220.000,00	300.000,00	

Dienstleistungen (Gruppe 8)

MVAG	Mittelverwendungs- und aufbringungsgruppen (1. und 2. Ebene)	VA 2021 inkl. NVA	VA 2020	RA 2019
3234	Transferzahlungen an Haushalte und Organisationen ohne Erwerbscharakter			
3235	Transferzahlungen an das Ausland			
3236	Investitions- und Tilgungszuschüsse zwischen Unternehmungen und Betrieben der Gebietskörperschaft und der Gebietskörperschaft			
324	Auszahlungen aus Finanzaufwand	52.200,00	58.200,00	
3241	Auszahlungen für Zinsaufwand, für Finanzierungsleasing, für Forderungskauf, für Finanzschulden und derivative Finanzinstrumente m	51.900,00	57.600,00	
3242	Auszahlungen für Zinsen aus derivativen Finanzinstrumenten ohne Grundgeschäft			
3243	Auszahlung aus Gewinnentnahmen von marktbestimmten Betrieben			
3244	Sonstige Auszahlungen aus Finanzaufwendungen	300,00	600,00	
32	Summe Auszahlungen operative Gebarung	7.662.900,00	8.499.800,00	
SA1	Saldo (1) Geldfluss aus der Operativen Gebarung (31 – 32)	-1.453.200,00	-1.399.300,00	
331	Einzahlungen aus der Investitionstätigkeit	0,00	8.000,00	
3311	Einzahlungen aus der Veräußerung von immateriellem Vermögen			
3312	Einzahlungen aus der Veräußerung von Grundstücken und Grundstückeinrichtungen			
3313	Einzahlungen aus der Veräußerung von Gebäuden und Bauten			
3314	Einzahlungen aus der Veräußerung von technischen Anlagen, Fahrzeuge und Maschinen		8.000,00	
3315	Einzahlungen aus der Veräußerung von Amts-, Betriebs- und Geschäftsausstattung			
3316	Einzahlungen aus der Veräußerung von Kulturgütern			
3317	Einzahlungen aus der Veräußerung von Beteiligungen			
332	Einzahlungen aus der Rückzahlung von Darlehen sowie gewährten Vorschüssen	0,00	0,00	
3321	Einzahlungen aus Darlehen an Träger des öffentlichen Rechts			
3322	Einzahlungen aus Darlehen an Beteiligungen			
3323	Einzahlungen aus Darlehen an Unternehmen und Haushalte			
3325	Einzahlungen aus Vorschüssen und Anzahlungen			
333	Einzahlungen aus Kapitaltransfers	55.100,00	83.200,00	
3331	Kapitaltransferzahlungen von Trägern des öffentlichen Rechts	55.100,00	53.200,00	
3332	Kapitaltransferzahlungen von Beteiligungen			
3333	Kapitaltransferzahlungen von Unternehmen			
3334	Kapitaltransferzahlungen von Haushalten und Organisationen ohne Erwerbscharakter		30.000,00	
3335	Kapitaltransferzahlungen vom Ausland			
33	Summe Einzahlungen investive Gebarung	55.100,00	91.200,00	
341	Auszahlungen aus der Investitionstätigkeit	3.250.200,00	4.111.500,00	
3411	Auszahlungen für den Erwerb von immateriellem Vermögen	5.000,00		
3412	Auszahlungen für den Erwerb von Grundstücken und Grundstückseinrichtungen	1.824.800,00	3.152.400,00	

Dienstleistungen (Gruppe 8)

MVAG	Mittelverwendungs- und aufbringungsgruppen (1. und 2. Ebene)	VA 2021 inkl. NVA	VA 2020	RA 2019
3413	Auszahlungen für den Erwerb von Gebäuden und Bauten	545.000,00	27.000,00	
3414	Auszahlungen für den Erwerb von technischen Anlagen, Fahrzeuge und Maschinen	703.100,00	635.300,00	
3415	Auszahlungen für den Erwerb von Amts-, Betriebs- und Geschäftsausstattung	172.300,00	296.800,00	
3416	Auszahlungen für den Erwerb von Kulturgütern			
3417	Auszahlungen für den Erwerb von Beteiligungen			
342	Auszahlungen von gewährten Darlehen sowie gewährten Vorschüssen	0,00	0,00	
3421	Auszahlung von Darlehen an Träger des öffentlichen Rechts			
3422	Auszahlung von Darlehen an Beteiligungen			
3423	Auszahlung von Darlehen an Unternehmen und Haushalte			
3425	Auszahlungen von Vorschüssen und Anzahlungen			
343	Auszahlungen aus Kapitaltransfers	0,00	0,00	
3431	Kapitaltransferzahlungen an Träger des öffentlichen Rechts			
3432	Kapitaltransferzahlungen an Beteiligungen			
3433	Kapitaltransferzahlungen an Unternehmen (Finanzunternehmen)			
3434	Kapitaltransferzahlungen an Haushalte und Organisationen ohne Erwerbscharakter			
3435	Kapitaltransferzahlungen an das Ausland			
34	Summe Auszahlungen investive Gebarung	3.250.200,00	4.111.500,00	
SA2	Saldo (2) Geldfluss aus der Investiven Gebarung (33 – 34)	-3.195.100,00	-4.020.300,00	
SA3	Saldo (3) Nettofinanzierungssaldo (Saldo 1 + Saldo 2)	-4.648.300,00	-5.419.600,00	
351	Einzahlungen aus der Aufnahme von Finanzschulden	1.806.800,00	1.753.800,00	
3511	Einzahlungen aus empfangenen Darlehen von öffentlichen Körperschaften und Rechtsträgern			
3512	Einzahlungen aus empfangenen Darlehen von Beteiligungen			
3513	Einzahlungen aus empfangenen Darlehen von Unternehmen und privaten Haushalten			
3514	Einzahlungen aus Finanzschulden (Finanzunternehmen)	1.806.800,00	1.753.800,00	
353	Einzahlungen infolge eines Kapitaltausch bei derivativen Finanzinstrumenten mit Grundgeschäft	0,00	0,00	
3530	Einzahlungen infolge eines Kapitaltausch bei derivativen Finanzinstrumenten mit Grundgeschäft			
355	Einzahlungen aus dem Abgang von Finanzinstrumenten	0,00	0,00	
3550	Einzahlungen aus dem Abgang von Finanzinstrumenten			
35	Summe Einzahlungen aus der Finanzierungstätigkeit	1.806.800,00	1.753.800,00	
361	Auszahlungen aus der Tilgung von Finanzschulden	1.210.400,00	1.142.100,00	
3611	Auszahlungen aus empfangenen Darlehen von öffentlichen Körperschaften und Rechtsträgern	79.000,00	78.300,00	

Dienstleistungen (Gruppe 8)

MVAG	Mittelverwendungs- und aufbringungsgruppen (1. und 2. Ebene)	VA 2021 inkl. NVA	VA 2020	RA 2019
3612	Auszahlungen aus empfangenen Darlehen von Beteiligungen			
3613	Auszahlungen aus empfangenen Darlehen von Unternehmen und privaten Haushalten			
3614	Auszahlungen aus Finanzschulden	1.131.400,00	1.063.800,00	
3615	Auszahlung aus der Rückzahlung von Leasingverbindlichkeiten			
363	Auszahlungen infolge eines Kapitaltausch bei derivativen Finanzinstrumenten mit Grundgeschäft	0,00	0,00	
3630	Auszahlungen infolge eines Kapitaltausch bei derivativen Finanzinstrumenten mit Grundgeschäft			
365	Auszahlungen für den Erwerb von Finanzinstrumenten	0,00	0,00	
3650	Auszahlungen für den Erwerb von Finanzinstrumenten			
36	Summe Auszahlungen aus der Finanzierungstätigkeit	1.210.400,00	1.142.100,00	
SA4	Saldo (4) Geldfluss aus der Finanzierungstätigkeit (35 – 36)	596.400,00	611.700,00	
SA5	Saldo (5) Geldfluss aus der voranschlagswirksamen Gebarung (Saldo 3 + Saldo 4)	-4.051.900,00	-4.807.900,00	

Finanzwirtschaft (Gruppe 9)

MVAG	Mittelverwendungs- und aufbringungsgruppen (1. und 2. Ebene)	VA 2021 inkl. NVA	VA 2020	RA 2019
311	Einzahlungen aus der operativen Verwaltungstätigkeit	26.167.200,00	26.752.900,00	
3111	Einzahlungen aus eigenen Abgaben	18.866.100,00	18.822.500,00	
3112	Einzahlungen aus Ertragsanteilen	7.291.000,00	7.289.000,00	
3113	Einzahlungen aus Gebühren			
3114	Einzahlungen aus Leistungen			
3115	Einzahlungen aus Besitz und wirtschaftlicher Tätigkeit	10.000,00	10.000,00	
3116	Einzahlungen aus Veräußerung von geringwertigen Wirtschaftsgütern (GWG) und sonstige Einzahlungen	100,00	631.400,00	
312	Einzahlungen aus Transfers (ohne Kapitaltransfers)	0,00	104.300,00	
3121	Transferzahlungen von Trägern des öffentlichen Rechts		104.300,00	
3122	Transferzahlungen von Beteiligungen			
3123	Transferzahlungen von Unternehmen (inkl. Finanzunternehmen)			
3124	Transferzahlungen von Haushalte und Organisationen ohne Erwerbscharakter			
3125	Transferzahlungen vom Ausland			
3126	Investitions- und Tilgungszuschüsse zwischen Unternehmungen und Betrieben der Gebietskörperschaft und der Gebietskörperschaft			
313	Einzahlungen aus Finanzerträgen	0,00	4.700,00	
3131	Einzahlungen aus Zinserträgen		4.700,00	
3133	Einzahlungen aus Gewinnentnahmen von marktbestimmten Betrieben			
3134	Sonstige Einzahlungen aus Finanzerträgen			
3135	Einzahlungen aus Dividenden/Gewinnausschüttungen			
31	Summe Einzahlungen operative Gebarung	26.167.200,00	26.861.900,00	
321	Auszahlungen aus Personalaufwand	0,00	0,00	
3211	Auszahlungen für Personalaufwand Bezüge, Nebengebühren, und Mehrleistungsvergütungen)			
3212	Auszahlungen für gesetzliche und freiwillige Sozialaufwendungen			
3213	Auszahlungen aus sonstigem Personalaufwand			
322	Auszahlungen aus Sachaufwand (ohne Transferaufwand)	382.400,00	5.300,00	
3221	Auszahlungen für Gebrauchs- und Verbrauchsgüter, Handelswaren			
3222	Auszahlungen für Verwaltungs- und Betriebsaufwand	6.000,00	5.000,00	
3223	Auszahlungen für Leasing- und Mietaufwand			
3224	Auszahlungen für Instandhaltung			
3225	Sonstige Auszahlungen aus Sachaufwand	376.400,00	300,00	
323	Auszahlungen aus Transfers (ohne Kapitaltransfers)	10.800,00	0,00	
3231	Transferzahlungen an Träger des öffentlichen Rechts			
3232	Transferzahlungen an Beteiligungen			
3233	Transferzahlungen an Unternehmen (inkl. Finanzunternehmen)	10.800,00		

Finanzwirtschaft (Gruppe 9)

MVAG	Mittelverwendungs- und aufbringungsgruppen (1. und 2. Ebene)	VA 2021 inkl. NVA	VA 2020	RA 2019
3234	Transferzahlungen an Haushalte und Organisationen ohne Erwerbscharakter			
3235	Transferzahlungen an das Ausland			
3236	Investitions- und Tilgungszuschüsse zwischen Unternehmungen und Betrieben der Gebietskörperschaft und der Gebietskörperschaft			
324	Auszahlungen aus Finanzaufwand	15.200,00	12.500,00	
3241	Auszahlungen für Zinsaufwand, für Finanzierungsleasing, für Forderungskauf, für Finanzschulden und derivative Finanzinstrumente m	100,00	100,00	
3242	Auszahlungen für Zinsen aus derivativen Finanzinstrumenten ohne Grundgeschäft			
3243	Auszahlung aus Gewinnentnahmen von marktbestimmten Betrieben			
3244	Sonstige Auszahlungen aus Finanzaufwendungen	15.100,00	12.400,00	
32	Summe Auszahlungen operative Gebarung	408.400,00	17.800,00	
SA1	Saldo (1) Geldfluss aus der Operativen Gebarung (31 – 32)	25.758.800,00	26.844.100,00	
331	Einzahlungen aus der Investitionstätigkeit	0,00	0,00	
3311	Einzahlungen aus der Veräußerung von immateriellem Vermögen			
3312	Einzahlungen aus der Veräußerung von Grundstücken und Grundstückeinrichtungen			
3313	Einzahlungen aus der Veräußerung von Gebäuden und Bauten			
3314	Einzahlungen aus der Veräußerung von technischen Anlagen, Fahrzeuge und Maschinen			
3315	Einzahlungen aus der Veräußerung von Amts-, Betriebs- und Geschäftsausstattung			
3316	Einzahlungen aus der Veräußerung von Kulturgütern			
3317	Einzahlungen aus der Veräußerung von Beteiligungen			
332	Einzahlungen aus der Rückzahlung von Darlehen sowie gewährten Vorschüssen	0,00	0,00	
3321	Einzahlungen aus Darlehen an Träger des öffentlichen Rechts			
3322	Einzahlungen aus Darlehen an Beteiligungen			
3323	Einzahlungen aus Darlehen an Unternehmen und Haushalte			
3325	Einzahlungen aus Vorschüssen und Anzahlungen			
333	Einzahlungen aus Kapitaltransfers	0,00	0,00	
3331	Kapitaltransferzahlungen von Trägern des öffentlichen Rechts			
3332	Kapitaltransferzahlungen von Beteiligungen			
3333	Kapitaltransferzahlungen von Unternehmen			
3334	Kapitaltransferzahlungen von Haushalten und Organisationen ohne Erwerbscharakter			
3335	Kapitaltransferzahlungen vom Ausland			
33	Summe Einzahlungen investive Gebarung	0,00	0,00	
341	Auszahlungen aus der Investitionstätigkeit	0,00	0,00	
3411	Auszahlungen für den Erwerb von immateriellem Vermögen			
3412	Auszahlungen für den Erwerb von Grundstücken und Grundstückseinrichtungen			

Finanzwirtschaft (Gruppe 9)

MVAG	Mittelverwendungs- und aufbringungsgruppen (1. und 2. Ebene)	VA 2021 inkl. NVA	VA 2020	RA 2019
3413	Auszahlungen für den Erwerb von Gebäuden und Bauten			
3414	Auszahlungen für den Erwerb von technischen Anlagen, Fahrzeuge und Maschinen			
3415	Auszahlungen für den Erwerb von Amts-, Betriebs- und Geschäftsausstattung			
3416	Auszahlungen für den Erwerb von Kulturgütern			
3417	Auszahlungen für den Erwerb von Beteiligungen			
342	Auszahlungen von gewährten Darlehen sowie gewährten Vorschüssen	0,00	0,00	
3421	Auszahlung von Darlehen an Träger des öffentlichen Rechts			
3422	Auszahlung von Darlehen an Beteiligungen			
3423	Auszahlung von Darlehen an Unternehmen und Haushalte			
3425	Auszahlungen von Vorschüssen und Anzahlungen			
343	Auszahlungen aus Kapitaltransfers	0,00	0,00	
3431	Kapitaltransferzahlungen an Träger des öffentlichen Rechts			
3432	Kapitaltransferzahlungen an Beteiligungen			
3433	Kapitaltransferzahlungen an Unternehmen (Finanzunternehmen)			
3434	Kapitaltransferzahlungen an Haushalte und Organisationen ohne Erwerbscharakter			
3435	Kapitaltransferzahlungen an das Ausland			
34	Summe Auszahlungen investive Gebarung	0,00	0,00	
SA2	Saldo (2) Geldfluss aus der Investiven Gebarung (33 – 34)	0,00	0,00	
SA3	Saldo (3) Nettofinanzierungssaldo (Saldo 1 + Saldo 2)	25.758.800,00	26.844.100,00	
351	Einzahlungen aus der Aufnahme von Finanzschulden	0,00	0,00	
3511	Einzahlungen aus empfangenen Darlehen von öffentlichen Körperschaften und Rechtsträgern			
3512	Einzahlungen aus empfangenen Darlehen von Beteiligungen			
3513	Einzahlungen aus empfangenen Darlehen von Unternehmen und privaten Haushalten			
3514	Einzahlungen aus Finanzschulden (Finanzunternehmen)			
353	Einzahlungen infolge eines Kapitaltausch bei derivativen Finanzinstrumenten mit Grundgeschäft	0,00	0,00	
3530	Einzahlungen infolge eines Kapitaltausch bei derivativen Finanzinstrumenten mit Grundgeschäft			
355	Einzahlungen aus dem Abgang von Finanzinstrumenten	0,00	0,00	
3550	Einzahlungen aus dem Abgang von Finanzinstrumenten			
35	Summe Einzahlungen aus der Finanzierungstätigkeit	0,00	0,00	
361	Auszahlungen aus der Tilgung von Finanzschulden	0,00	0,00	
3611	Auszahlungen aus empfangenen Darlehen von öffentlichen Körperschaften und Rechtsträgern			

Finanzwirtschaft (Gruppe 9)

MVAG	Mittelverwendungs- und aufbringungsgruppen (1. und 2. Ebene)	VA 2021 inkl. NVA	VA 2020	RA 2019
3612	Auszahlungen aus empfangenen Darlehen von Beteiligungen			
3613	Auszahlungen aus empfangenen Darlehen von Unternehmen und privaten Haushalten			
3614	Auszahlungen aus Finanzschulden			
3615	Auszahlung aus der Rückzahlung von Leasingverbindlichkeiten			
363	Auszahlungen infolge eines Kapitaltausch bei derivativen Finanzinstrumenten mit Grundgeschäft	0,00	0,00	
3630	Auszahlungen infolge eines Kapitaltausch bei derivativen Finanzinstrumenten mit Grundgeschäft			
365	Auszahlungen für den Erwerb von Finanzinstrumenten	0,00	0,00	
3650	Auszahlungen für den Erwerb von Finanzinstrumenten			
36	Summe Auszahlungen aus der Finanzierungstätigkeit	0,00	0,00	
SA4	Saldo (4) Geldfluss aus der Finanzierungstätigkeit (35 – 36)	0,00	0,00	
SA5	Saldo (5) Geldfluss aus der voranschlagswirksamen Gebarung (Saldo 3 + Saldo 4)	25.758.800,00	26.844.100,00	

Querschnitt (Anlage 5b)

Bezeichnung	Zuordnung der Aufwands- und Ertragsgruppen	Summe Haushalt	davon A 85 - 89	Summe ohne A 85 - 89	
I. Querschnitt					
Erträge der operativen Gebarung / Einzahlungen aus Abgaben					
10	Einzahlungen aus eigenen Abgaben	Unterklassen 83 bis 85 ohne Gruppen 852, 858 und 859	18.967.100,00	101.000,00	18.866.100,00
11	Erträge aus Ertragsanteilen	Gruppen 858 und 859	7.291.000,00		7.291.000,00
12	Gebühren für die Benützung von Gemeindevorrichtungen und -anlagen	Gruppe 852	3.927.400,00	3.800.400,00	127.000,00
13	Erträge aus Leistungen	Unterklasse 81 ohne Gruppen 811, 817, 818 und 819	1.398.100,00	91.300,00	1.306.800,00
14	Erträge aus Besitz und wirtschaftlicher Tätigkeit	Gruppen 811, 820, 822, 823	1.597.600,00	1.440.500,00	157.100,00
15	Transfererträge von Trägern des öffentlichen Rechts	Gruppen 860 bis 863, 888	632.200,00	314.800,00	317.400,00
16	Sonstige Transfererträge	Gruppen 809, 864 bis 868, 880	256.100,00	30.500,00	225.600,00
17	Gewinnentnahmen der Gemeinde von Unternehmungen und marktbestimmten Betrieben der Gemeinde (A 85-89)	Gruppe 869 und 879			
18	Erträge aus Veräußerungen und sonstige Erträge	Gruppen 814, 815, 824, 827, 828 und 829	1.149.600,00	104.700,00	1.044.900,00
19	Summe 1 (Erträge)		35.219.100,00	5.883.200,00	29.335.900,00
Aufwendungen der operativen Gebarung					
20	Personalaufwand	Klasse 5 ohne nicht finanzierungswirksame Konten	9.583.300,00	385.200,00	9.198.100,00
21	Pensionen und sonstige Ruhebezüge	Gruppen 760, 761	23.400,00		23.400,00
22	Bezüge der gewählten Organe	Gruppe 721	474.300,00		474.300,00
23	Gebrauchs- und Verbrauchsgüter, Handelswaren	Klasse 4	1.543.300,00	731.800,00	811.500,00
24	Verwaltungs- und Betriebsaufwand	Klasse 6 ohne Gruppen 650 bis 655, 657, 658, 680 bis 687, 689, 690, 694 bis 699; Unterklassen 70 bis 72 ohne Gruppen 706 und 721; Gruppe 790	9.983.200,00	2.503.700,00	7.479.500,00
25	Zinsen für Finanzschulden	Gruppen 650, 651, 653 und 657	116.100,00	41.900,00	74.200,00
26	Laufende Transfers an Träger des öffentlichen Rechts	Gruppen 750 bis 754	9.568.100,00	460.000,00	9.108.100,00
27	Sonstige laufende Transfers	Gruppen 755 bis 757, 759, 764, 768, 780 und 781	1.425.400,00	220.000,00	1.205.400,00
28	Gewinnentnahmen der Gemeinde von Unternehmungen und marktbestimmten Betrieben der Gemeinde (A 85-89)	Gruppe 769			
29	Summe 2 (Aufwendungen)		32.717.100,00	4.342.600,00	28.374.500,00
91	SALDO 1: Ergebnis der operativen Gebarung	Summe 1 minus Summe 2	2.502.000,00	1.540.600,00	961.400,00

Bezeichnung	Zuordnung Abgang/Zugang zu den Bestandskonten und der Kapitaltransferkonten	Summe Haushalt	davon A 85 - 89	Summe ohne A 85 - 89
Vermögensgebarung mit Kapitaltransfers ohne Finanztransaktionen				
30	Veräußerung von unbeweglichem Vermögen			
	Unterklassen 00, 01, 05 und 06; Gruppen 801, 802 und 805 (bei unbeweglichen Kulturgütern)			
31	Veräußerung von beweglichem Vermögen	60.000,00		60.000,00
	Unterklassen 02 bis 04; Gruppen 100, 113, 120, 150, 159, 170 und 175; Gruppen 803, 804 und 805 (bei beweglichen Kulturgütern)			
32	Veräußerung von immateriellen Vermögenswerten			
	Unterklasse 07			
33	Investitionszuschüsse (erhaltene Kapitaltransfers) von Trägern des öffentlichen Rechts	1.488.400,00	47.400,00	1.441.000,00
	Gruppen 300 bis 303, 309, 871			
34	Sonstige Investitionszuschüsse (erhaltene Kapitaltransfers)			
	Gruppen 304 bis 308			
39	Summe 3 (Vermögensgebarung mit Kapitaltransfer ohne Finanztransaktionen)	1.548.400,00	47.400,00	1.501.000,00
Vermögensgebarung und Kapitaltransfers ohne Finanztransaktionen				
40	Erwerb von unbeweglichem Vermögen	6.578.300,00	1.596.000,00	4.982.300,00
	Unterklassen 00, 01 und 05; Gruppen 060, 061 und 063			
41	Erwerb von beweglichem Vermögen, Aktivierte Vorräte	1.595.400,00	179.000,00	1.416.400,00
	Unterklassen 02 bis 04; Gruppe 062; Gruppen 100, 113, 120, 150, 159, 170 und 175			
42	Erwerb von immateriellen Vermögenswerten	61.000,00	5.000,00	56.000,00
	Unterklasse 07			
43	Kapitaltransfers an Träger des öffentlichen Rechts			
	Gruppen 130 und 135; Gruppen 770 bis 774			
44	Sonstige Kapitaltransfers			
	Gruppen 775 bis 779, 785 und 786			
49	Summe 4 (Vermögensgebarung und Kapitaltransfer ohne Finanztransaktionen)	8.234.700,00	1.780.000,00	6.454.700,00
92	SALDO 2: Saldo der Vermögensgebarung ohne Finanztransaktionen	-6.686.300,00	-1.732.600,00	-4.953.700,00
	Summe 3 minus Summe 4			

Bezeichnung	Zuordnung der Gruppen der Finanzierungsrechnung	nur A 85 - 89
Einzahlungen aus Finanztransaktionen		
50 Veräußerung von Beteiligungen und Wertpapieren	Unterklasse 08; Gruppen 223 und 224	
51 Entnahmen aus Zahlungsmittelreserven	Gruppen 293, 294 und 295	
52 Einzahlungen aus der Rückzahlung von Darlehen an Träger des öffentlichen Rechts	Gruppen 240 bis 244	
53 Einzahlungen aus der Rückzahlung von Darlehen an andere und von Bezugsvorschüssen	Gruppen 245 bis 249 und 273	
54 Aufnahme von Finanzschulden von Trägern des öffentlichen Rechts	Gruppen 340 bis 344, 350 bis 354	
55 Aufnahme von Finanzschulden von anderen	Unterklasse 32; Gruppen 345 bis 349, 355 bis 357	1.209.800,00
58 Ausgleichszahlungen aus Finanzderivaten	Gruppen 821 und 826	
59 Summe 5 (Einzahlungen aus Finanztransaktionen)		1.209.800,00
Auszahlungen aus Finanztransaktionen		
60 Erwerb von Beteiligungen und Wertpapieren	Unterklasse 08; Gruppen 223 und 224	
61 Zuführung an Zahlungsmittelreserven	Gruppen 293, 294 und 295	
62 Gewährung von Darlehen an Träger des öffentlichen Rechts	Gruppen 240 bis 244	
63 Gewährung von Darlehen an andere und von Bezugsvorschüssen	Gruppen 245 bis 249 und 273	
64 Rückzahlung von Finanzschulden bei Trägern des öffentlichen Rechts	Gruppen 340 bis 344, 350 bis 354	79.000,00
65 Rückzahlung von Finanzschulden bei anderen	Unterklasse 32; Gruppen 345 bis 349, 355 bis 357	935.800,00
68 Ausgleichszahlungen aus Finanzderivaten	Gruppen 652, 655 und 658	
69 Summe 6 (Auszahlungen aus Finanztransaktionen)		1.014.800,00
93 SALDO 3: Saldo der Finanztransaktionen	Summe 5 minus Summe 6	195.000,00
94 SALDO 4:	Summe der Salden 1, 2 und 3	3.000,00
II. Ableitung des Finanzierungssaldos		
70 Jahresergebnis Haushalt ohne A 85 - 89 und ohne Finanztransaktionen	Saldo 1 plus Saldo 2	-3.992.300,00
71 Überrechnung Jahresergebnis A 85 - 89	Saldo 4 der Spalte "nur A 85 - 89"	3.000,00
95 Finanzierungssaldo ('vorläufiges Maastricht-Ergebnis')		-3.989.300,00

Haushaltspotential (aufbauend auf der Ergebnisrechnung)

MVAG	Mittelverwendungs- und -aufbringungsgruppen	Mittelaufbringung	Mittelverwendung	Saldo
211	Erträge aus der operativen Verwaltungstätigkeit	34.391.100,00		
212	Erträge aus Transfers	1.325.200,00		
213	Finanzerträge	18.400,00		
Summe Erträge (SU 21)		35.734.700,00		
2117	Nicht finanzierungswirksame operative Erträge (Auflösung von Rückstellungen und Aktivierte Eigenleistungen)	-75.100,00		
2127	Nicht finanzierungswirksamer Transferertrag (Auflösung von Investitionszuschüssen)	-64.000,00		
2136	Sonstige nicht finanzierungswirksame Finanzerträge (Auflösung von RS Bewertung von Beteiligungen und aktiven Finanzinstrumenten)			
Nicht finanzwirksame Erträge		-139.100,00		
Finanzwirksame Erträge		35.595.600,00		
221	Personalaufwand		9.764.200,00	
222	Sachaufwand (ohne Transferaufwand)		15.613.300,00	
223	Transferaufwand (laufende Transfers und Kapitaltransfers)		11.016.900,00	
224	Finanzaufwand		131.500,00	
Summe Aufwendungen (SU 22)			36.525.900,00	
2214	Nicht finanzierungswirksamer Personalaufwand (Dotierung RS für Abfertigungen, Jubiläum u. nicht konsumierte Urlaube)		-180.900,00	
2226	Nicht finanzierungswirksamer Sachaufwand (inkl. Abschreibungen, Dotierung von RS Prozess, ausstehende Rechnungen)		-3.627.900,00	
2237	Nicht finanzierungswirksamer Transferaufwand (Dotierungen von RS f. Pensionen)			
2245	Nicht finanzierungswirksamer Finanzaufwand (Wertberichtigungen zu Finanzinstrumenten, Aufwendungen aus der Bewertung von Beteiligungen)			
Nicht finanzwirksame Aufwendungen			-3.808.800,00	
Finanzwirksame Aufwendungen			32.717.100,00	
Finanzwirksames Ergebnis		35.595.600,00	32.717.100,00	2.878.500,00

MVAG	Mittelverwendungs- und -aufbringungsgruppen	Mittelaufbringung	Mittelverwendung	Saldo
332	Einzahlungen aus der Rückzahlung von Darlehen sowie gewährten Vorschüssen (ohne 3325 mit Projektcode - Anzahlungen)			
1141	Vorräte (+ Veränderung)			
1142	Gegebene Anzahlungen auf Vorräte (+ Veränderung) wiederkehrende Einzahlungen der Kontengruppe 00-06, die keinem Projekt zugeordnet sind			
2301	Entnahmen von Haushaltsrücklagen (Kontengruppe 893)			
Jährliche wiederkehrende Einzahlungen		0,00		
36	Auszahlungen aus der Finanzierungstätigkeit		2.259.400,00	
2401	Zuweisung an Haushaltsrücklagen (Kontengruppe 793)			
342	Auszahlungen von gewährten Darlehen sowie gewährten Vorschüssen (ohne 3425 mit Projektcode - Anzahlungen)			
1141	Vorräte (- Veränderung)			
1142	Gegebene Anzahlungen auf Vorräte (- Veränderung) wiederkehrende Klein-Investitionen der Kontengruppe 00-06, die keinem Projekt zugeordnet sind		1.607.700,00	
Jährliche wiederkehrende Auszahlungen			3.867.100,00	
Kontengruppe 871, KT der Ergebnisrechnung, mit Projektcode (BZ)		-196.500,00		
Summe Kapitaltransfers der Ergebnisrechnung		-196.500,00		
Jährliches Haushaltspotential		35.399.100,00	36.584.200,00	-1.185.100,00
Jährliches Haushaltspotential		-1.185.100,00		
kumuliertes Haushaltspotential zum 31.12.2020 (Vorjahr)				
Verfügbares Haushaltspotential		-1.185.100,00		
<i>davon (dient ausschließlich der Information) Kontengruppe 871, KT der Ergebnisrechnung, ohne Projektcode (sind BZ zum Haushaltsausgleich)</i>		180.000,00		
2401	Zuweisung an Haushaltsrücklagen (Kontengruppe 794)		255.200,00	
2401	Zuweisung an Haushaltsrücklagen (Kontengruppe 795)			
Jährliche Aufwände für Rücklagen			255.200,00	
2301	Entnahmen von Haushaltsrücklagen (Kontengruppe 894)	255.200,00		
2301	Entnahmen von Haushaltsrücklagen (Kontengruppe 895)			
Jährliche RL-Erträge f. Investitionen (finanzw.)		255.200,00		
Endbestand kumuliertes Haushaltspotential		-929.900,00	255.200,00	-1.185.100,00

Ergebnis- und Finanzierungsvoranschlag Detailnachweis

		MVAG	MVAG	QU	Ergebnisvoranschlag			Finanzierungsvoranschlag		
		EH	FH		VA 2021	VA 2020	RA 2019	VA 2021	VA 2020	RA 2019
0 Vertretungskörper und allgemeine Verwaltung										
00	Gewählte Gemeindeorgane									
000	Gewählte Gemeindeorgane									
000000	Gewählte Gemeindeorgane									
Operative Gebarung										
2/000000+829000	Pensionssicherungsbeiträge	2116	3116	18		500,00			500,00	
SU 21 / 31	Summe Erträge / Einzahlungen operative Gebarung				0,00	500,00		0,00	500,00	
1/000000-670000	Versicherungen	2222	3222	24	800,00	800,00		800,00	800,00	
1/000000-721000	Bezüge der gewählten Organe	2225	3225	22	474.300,00	463.700,00		474.300,00	463.700,00	
1/000000-724000	Reisegebühren	2225	3225	24	2.000,00	2.500,00		2.000,00	2.500,00	
1/000000-757000	Schulung d.gewählten Organe	2234	3234	27	1.500,00	1.500,00		1.500,00	1.500,00	
1/000000-760000	Pensionen und sonstige Ruhebezüge	2234	3234	21	23.400,00	22.900,00		23.400,00	22.900,00	
SU 22 / 32	Summe Aufwendungen / Auszahlungen operative Gebarung				502.000,00	491.400,00		502.000,00	491.400,00	
SA 0 / SA 1	(0) Nettoergebnis (21 - 22) / (1) Geldfluss operative Gebarung (31 - 32)				-502.000,00	-490.900,00		-502.000,00	-490.900,00	
SU 23	Summe Haushaltsrücklagen				0,00	0,00		0,00	0,00	
SA00	Nettoergebnis nach Zuw./Entn. Haushaltsrücklagen (Saldo 0 +/- SU23)				-502.000,00	-490.900,00				
Investive Gebarung										
SU 33	Summe Einzahlungen investive Gebarung							0,00	0,00	
SU 34	Summe Auszahlungen investive Gebarung							0,00	0,00	
SA2	Saldo (2) Geldfluss aus der Investiven Gebarung (33 - 34)							0,00	0,00	
SA3	Saldo (3) Nettofinanzierungssaldo (Saldo 1 + Saldo 2)							-502.000,00	-490.900,00	
Finanzierungstätigkeit										
SU 35	Summe Einzahlungen aus der Finanzierungstätigkeit							0,00	0,00	
SU 36	Summe Auszahlungen aus der Finanzierungstätigkeit							0,00	0,00	
SA4	Saldo (4) Geldfluss aus der Finanzierungstätigkeit (35 - 36)							0,00	0,00	
SA5	Saldo (5) Geldfluss aus der voranschlagswirksamen Gebarung (Saldo 3 + Saldo 4)							-502.000,00	-490.900,00	
01	Hauptverwaltung									
010	Zentralamt									
010000	Gemeindeamt									
Operative Gebarung										
2/010000+816000	Kostensatz km-Geld	2114	3114	13	6.000,00	7.000,00		6.000,00	7.000,00	
2/010000+817500	Erträge aus der Auflösung von sonstigen Rückstellungen	2117			45.900,00	13.600,00				
2/010000+829000	Einnahmen Kaffeeautomat	2116	3116	18	100,00	100,00		100,00	100,00	
2/010000+829010	kollektive Unfallversicherung	2116	3116	18	2.000,00	2.900,00		2.000,00	2.900,00	

		MVAG	MVAG	QU	Ergebnisvoranschlag			Finanzierungsvoranschlag		
		EH	FH		VA 2021	VA 2020	RA 2019	VA 2021	VA 2020	RA 2019
2/010000+863000	Förderung AMS	2121	3121	15	8.400,00	10.000,00		8.400,00	10.000,00	
SU 21 / 31	Summe Erträge / Einzahlungen operative Gebarung				62.400,00	33.600,00		16.500,00	20.000,00	
1/010000-400300	Geringwertige Wirtschaftsgüter (GWG)	2221	3221	23	4.000,00	3.000,00		4.000,00	3.000,00	
1/010000-452000	Treibstoffe	2221	3221	23	500,00	500,00		500,00	500,00	
1/010000-456000	Büromaterial (20%)	2221	3221	23	16.000,00	17.500,00		16.000,00	17.500,00	
1/010000-457000	Druckwerke (20%)	2221	3221	23	2.500,00	2.700,00		2.500,00	2.700,00	
1/010000-457100	Druckwerke (10%)	2221	3221	23	3.500,00	3.500,00		3.500,00	3.500,00	
1/010000-458000	Mittel zur ärztlichen Betreuung etc	2221	3221	23	200,00	200,00		200,00	200,00	
1/010000-459000	Sonstige Verbrauchsgüter	2221	3221	23	2.500,00	2.500,00		2.500,00	2.500,00	
1/010000-510000	Bezüge Vertr. Bedienst. Schema I (Ang.)	2211	3211	20	1.747.500,00	1.743.500,00		1.747.500,00	1.743.500,00	
1/010000-511000	Bezüge Vertr. Bedienst. Schema II (Arb.)	2211	3211	20	219.900,00	242.800,00		219.900,00	242.800,00	
1/010000-566000	Zuwendung anl. Dienstjubiläum	2212	3212	20	2.100,00	2.500,00		2.100,00	2.500,00	
1/010000-582000	DGB.z.Ausgl.Fonds f.Fam.B.Vertr.Bed	2212	3212	20	70.800,00	71.700,00		70.800,00	71.700,00	
1/010000-582010	DGB BVA Vertragsbedienstete	2212	3212	20	303.700,00	280.800,00		303.700,00	280.800,00	
1/010000-582100	Abfertigung Neu	2212	3212	20	17.300,00	16.400,00		17.300,00	16.400,00	
1/010000-582200	DGB Sozialversicherung VB	2212	3212	20	86.700,00	96.000,00		86.700,00	96.000,00	
1/010000-590100	Pensionsvorsorge	2212	3212	20	55.000,00	52.300,00		55.000,00	52.300,00	
1/010000-590200	kollektive Unfallversicherung	2212	3212	20	4.000,00	3.900,00		4.000,00	3.900,00	
1/010000-591000	Dotierung von Rückstellungen für Abfertigungen	2214			16.600,00					
1/010000-592000	Dotierung von Rückstellungen für Jubiläumszuwendungen	2214			28.600,00	24.400,00				
1/010000-617000	Instandhaltung der Fahrzeuge	2224	3224	24	3.000,00	3.500,00		3.000,00	3.500,00	
1/010000-618000	Instandhaltung von sonst. Anlagen	2224	3224	24	30.000,00	30.000,00		30.000,00	30.000,00	
1/010000-630000	Portogebühren	2222	3222	24	15.000,00	17.000,00		15.000,00	17.000,00	
1/010000-631000	Telekommunikationsdienste	2222	3222	24	20.000,00	17.600,00		20.000,00	17.600,00	
1/010000-640000	Rechtskosten	2222	3222	24	15.000,00	39.000,00		15.000,00	39.000,00	
1/010000-640200	Steuerberatungskosten	2222	3222	24	12.000,00	12.000,00		12.000,00	12.000,00	
1/010000-640300	Beratungskosten	2222	3222	24	10.000,00	10.000,00		10.000,00	10.000,00	
1/010000-680000	Planmäßige Abschreibung	2226			7.500,00	6.800,00				
1/010000-700000	Miete Telefonanlage	2223	3223	24	8.000,00	8.000,00		8.000,00	8.000,00	
1/010000-710100	Behindertenausgleichstaxe	2225	3225	24	2.900,00			2.900,00		
1/010000-724000	Reisegebühren	2225	3225	24	1.700,00	2.600,00		1.700,00	2.600,00	
1/010000-728100	Sonstige Ausgaben (10%)	2225	3225	24	4.500,00	4.500,00		4.500,00	4.500,00	
1/010000-728200	Sonstige Ausgaben (20%)	2225	3225	24	4.600,00	4.600,00		4.600,00	4.600,00	
1/010000-752000	Beitrag an Gemeindeverbände	2231	3231	26	35.000,00	38.000,00		35.000,00	38.000,00	
SU 22 / 32	Summe Aufwendungen / Auszahlungen operative Gebarung				2.750.600,00	2.757.800,00		2.697.900,00	2.726.600,00	
SA 0 / SA 1	(0) Nettoergebnis (21 - 22) / (1) Geldfluss operative Gebarung (31 - 32)				-2.688.200,00	-2.724.200,00		-2.681.400,00	-2.706.600,00	
SU 23	Summe Haushaltsrücklagen				0,00	0,00		0,00	0,00	

	MVAG EH	MVAG FH	QU	Ergebnisvoranschlag		Finanzierungsvoranschlag			
				VA 2021	VA 2020	RA 2019	VA 2021	VA 2020	RA 2019
SA00	Nettoergebnis nach Zuw./Entn. Haushaltsrücklagen (Saldo 0 +/- SU23)			-2.688.200,00	-2.724.200,00				
Investive Gebarung									
SU 33	Summe Einzahlungen investive Gebarung						0,00	0,00	
1/010000-042000	Amts-, Betriebs-u. Geschäftsausstattung	3415	41				16.000,00	13.500,00	
SU 34	Summe Auszahlungen investive Gebarung						16.000,00	13.500,00	
SA2	Saldo (2) Geldfluss aus der Investiven Gebarung (33 – 34)						-16.000,00	-13.500,00	
SA3	Saldo (3) Nettofinanzierungssaldo (Saldo 1 + Saldo 2)						-2.697.400,00	-2.720.100,00	
Finanzierungstätigkeit									
SU 35	Summe Einzahlungen aus der Finanzierungstätigkeit						0,00	0,00	
SU 36	Summe Auszahlungen aus der Finanzierungstätigkeit						0,00	0,00	
SA4	Saldo (4) Geldfluss aus der Finanzierungstätigkeit (35 – 36)						0,00	0,00	
SA5	Saldo (5) Geldfluss aus der voranschlagswirksamen Gebarung (Saldo 3 + Saldo 4)						-2.697.400,00	-2.720.100,00	
011	Personalamt								
011000	Personalamt								
Operative Gebarung									
SU 21 / 31	Summe Erträge / Einzahlungen operative Gebarung			0,00	0,00		0,00	0,00	
1/011000-670000	Versicherungen	2222	3222 24	5.000,00	5.200,00		5.000,00	5.200,00	
1/011000-728000	Arbeitsplatzevaluierung	2225	3225 24	11.300,00	11.000,00		11.300,00	11.000,00	
1/011000-728100	Entgelte f. sonst. Leistungen	2225	3225 24	6.000,00	6.000,00		6.000,00	6.000,00	
SU 22 / 32	Summe Aufwendungen / Auszahlungen operative Gebarung			22.300,00	22.200,00		22.300,00	22.200,00	
SA 0 / SA 1	(0) Nettoergebnis (21 - 22) / (1) Geldfluss operative Gebarung (31 – 32)			-22.300,00	-22.200,00		-22.300,00	-22.200,00	
SU 23	Summe Haushaltsrücklagen			0,00	0,00		0,00	0,00	
SA00	Nettoergebnis nach Zuw./Entn. Haushaltsrücklagen (Saldo 0 +/- SU23)			-22.300,00	-22.200,00		0,00	0,00	
Investive Gebarung									
SU 33	Summe Einzahlungen investive Gebarung						0,00	0,00	
SU 34	Summe Auszahlungen investive Gebarung						0,00	0,00	
SA2	Saldo (2) Geldfluss aus der Investiven Gebarung (33 – 34)						0,00	0,00	
SA3	Saldo (3) Nettofinanzierungssaldo (Saldo 1 + Saldo 2)						-22.300,00	-22.200,00	
Finanzierungstätigkeit									
SU 35	Summe Einzahlungen aus der Finanzierungstätigkeit						0,00	0,00	
SU 36	Summe Auszahlungen aus der Finanzierungstätigkeit						0,00	0,00	
SA4	Saldo (4) Geldfluss aus der Finanzierungstätigkeit (35 – 36)						0,00	0,00	
SA5	Saldo (5) Geldfluss aus der voranschlagswirksamen Gebarung (Saldo 3 + Saldo 4)						-22.300,00	-22.200,00	

		MVAG			Ergebnisvoranschlag			Finanzierungsvoranschlag		
		EH	FH	QU	VA 2021	VA 2020	RA 2019	VA 2021	VA 2020	RA 2019
015	Pressestelle, Amtsblatt und Öffentlichkeitsarbeit									
015000	Pressestelle, Öffentlichkeitsarbeit									
Operative Gebarung										
2/015000+808000	Div. Werbeeinnahmen	2116	3116	16	400,00	500,00		400,00	500,00	
2/015000+810000	Gestattungsentgelt	2114	3114	13	3.500,00	3.500,00		3.500,00	3.500,00	
2/015000+810100	Wiener Neudorf Card	2114	3114	13	15.000,00	15.000,00		15.000,00	15.000,00	
2/015000+829000	Werbeeinschaltungen	2116	3116	18	4.500,00	4.000,00		4.500,00	4.000,00	
SU 21 / 31	Summe Erträge / Einzahlungen operative Gebarung				23.400,00	23.000,00		23.400,00	23.000,00	
1/015000-456000	Büromaterial	2221	3221	23	5.000,00	5.000,00		5.000,00	5.000,00	
1/015000-457000	Gesetzblätter, Zeitschriften, Formula	2221	3221	23	9.000,00	7.000,00		9.000,00	7.000,00	
1/015000-457200	Gemeindezeitung (20% voll)	2221	3221	23	44.000,00	50.000,00		44.000,00	50.000,00	
1/015000-630000	Postdienste	2222	3222	24	11.000,00	9.100,00		11.000,00	9.100,00	
1/015000-631000	Internet	2222	3222	24	4.000,00	4.600,00		4.000,00	4.600,00	
1/015000-720000	Beitrag VOR	2225	3225	24	8.000,00	8.000,00		8.000,00	8.000,00	
1/015000-728000	Smart Card	2225	3225	24	10.000,00	100.000,00		10.000,00	100.000,00	
1/015000-728100	Sonstige Ausgaben	2225	3225	24	18.000,00	22.000,00		18.000,00	22.000,00	
1/015000-728200	Öffentlichkeitsarbeit (10%)	2225	3225	24	4.000,00	5.000,00		4.000,00	5.000,00	
1/015000-728300	Öffentlichkeitsarbeit (20%)	2225	3225	24	55.000,00	64.000,00		55.000,00	64.000,00	
SU 22 / 32	Summe Aufwendungen / Auszahlungen operative Gebarung				168.000,00	274.700,00		168.000,00	274.700,00	
SA 0 / SA 1	(0) Nettoergebnis (21 - 22) / (1) Geldfluss operative Gebarung (31 - 32)				-144.600,00	-251.700,00		-144.600,00	-251.700,00	
SU 23	Summe Haushaltsrücklagen				0,00	0,00		0,00	0,00	
SA00	Nettoergebnis nach Zuw./Entn. Haushaltsrücklagen (Saldo 0 +/- SU23)				-144.600,00	-251.700,00				
Investive Gebarung										
SU 33	Summe Einzahlungen investive Gebarung							0,00	0,00	
SU 34	Summe Auszahlungen investive Gebarung							0,00	0,00	
SA2	Saldo (2) Geldfluss aus der Investiven Gebarung (33 - 34)							0,00	0,00	
SA3	Saldo (3) Nettofinanzierungssaldo (Saldo 1 + Saldo 2)							-144.600,00	-251.700,00	
Finanzierungstätigkeit										
SU 35	Summe Einzahlungen aus der Finanzierungstätigkeit							0,00	0,00	
SU 36	Summe Auszahlungen aus der Finanzierungstätigkeit							0,00	0,00	
SA4	Saldo (4) Geldfluss aus der Finanzierungstätigkeit (35 - 36)							0,00	0,00	
SA5	Saldo (5) Geldfluss aus der voranschlagswirksamen Gebarung (Saldo 3 + Saldo 4)							-144.600,00	-251.700,00	
016	Elektronische Datenverarbeitung									
016000	Elektronische Datenverarbeitung									
Operative Gebarung										
SU 21 / 31	Summe Erträge / Einzahlungen operative Gebarung				0,00	0,00		0,00	0,00	
1/016000-400300	Geringwertige Wirtschaftsgüter (GWG)	2221	3221	23	6.000,00	6.000,00		6.000,00	6.000,00	

		MVAG	MVAG	QU	Ergebnisvoranschlag			Finanzierungsvoranschlag		
		EH	FH		VA 2021	VA 2020	RA 2019	VA 2021	VA 2020	RA 2019
1/016000-618000	Instandhaltung von sonst. Anlagen	2224	3224	24	1.000,00	1.000,00		1.000,00	1.000,00	
1/016000-670000	Versicherung	2222	3222	24	10.100,00	10.100,00		10.100,00	10.100,00	
1/016000-680000	Planmäßige Abschreibung	2226			27.800,00	20.300,00				
1/016000-700000	Miete Software	2223	3223	24	24.000,00	24.000,00		24.000,00	24.000,00	
1/016000-728000	Entgelte für sonstige Leistungen	2225	3225	24	54.000,00	54.000,00		54.000,00	54.000,00	
SU 22 / 32	Summe Aufwendungen / Auszahlungen operative Gebarung				122.900,00	115.400,00		95.100,00	95.100,00	
SA 0 / SA 1	(0) Nettoergebnis (21 - 22) / (1) Geldfluss operative Gebarung (31 - 32)				-122.900,00	-115.400,00		-95.100,00	-95.100,00	
SU 23	Summe Haushaltsrücklagen				0,00	0,00		0,00	0,00	
SA00	Nettoergebnis nach Zuw./Entn. Haushaltsrücklagen (Saldo 0 +/- SU23)				-122.900,00	-115.400,00				
Investive Gebarung										
SU 33	Summe Einzahlungen investive Gebarung							0,00	0,00	
1/016000-042000	Amts-,Betriebs-u.Geschäftsausstattung (Hardware)		3415	41				15.000,00	58.800,00	
1/016000-070000	Amtsausstattung Software		3411	42				55.000,00	30.400,00	
SU 34	Summe Auszahlungen investive Gebarung							70.000,00	89.200,00	
SA2	Saldo (2) Geldfluss aus der Investiven Gebarung (33 - 34)							-70.000,00	-89.200,00	
SA3	Saldo (3) Nettofinanzierungssaldo (Saldo 1 + Saldo 2)							-165.100,00	-184.300,00	
Finanzierungstätigkeit										
SU 35	Summe Einzahlungen aus der Finanzierungstätigkeit							0,00	0,00	
SU 36	Summe Auszahlungen aus der Finanzierungstätigkeit							0,00	0,00	
SA4	Saldo (4) Geldfluss aus der Finanzierungstätigkeit (35 - 36)							0,00	0,00	
SA5	Saldo (5) Geldfluss aus der voranschlagswirksamen Gebarung (Saldo 3 + Saldo 4)							-165.100,00	-184.300,00	
019	Repräsentation									
019000	Repräsentation									
Operative Gebarung										
SU 21 / 31	Summe Erträge / Einzahlungen operative Gebarung				0,00	0,00		0,00	0,00	
1/019000-723000	Repräsentationsauslagen	2225	3225	24	15.000,00	15.000,00		15.000,00	15.000,00	
SU 22 / 32	Summe Aufwendungen / Auszahlungen operative Gebarung				15.000,00	15.000,00		15.000,00	15.000,00	
SA 0 / SA 1	(0) Nettoergebnis (21 - 22) / (1) Geldfluss operative Gebarung (31 - 32)				-15.000,00	-15.000,00		-15.000,00	-15.000,00	
SU 23	Summe Haushaltsrücklagen				0,00	0,00		0,00	0,00	
SA00	Nettoergebnis nach Zuw./Entn. Haushaltsrücklagen (Saldo 0 +/- SU23)				-15.000,00	-15.000,00				
Investive Gebarung										
SU 33	Summe Einzahlungen investive Gebarung							0,00	0,00	
SU 34	Summe Auszahlungen investive Gebarung							0,00	0,00	
SA2	Saldo (2) Geldfluss aus der Investiven Gebarung (33 - 34)							0,00	0,00	
SA3	Saldo (3) Nettofinanzierungssaldo (Saldo 1 + Saldo 2)							-15.000,00	-15.000,00	

	MVAG EH	MVAG FH	QU	Ergebnisvoranschlag			Finanzierungsvoranschlag		
				VA 2021	VA 2020	RA 2019	VA 2021	VA 2020	RA 2019
Finanzierungstätigkeit									
SU 35							0,00	0,00	
SU 36							0,00	0,00	
SA4							0,00	0,00	
SA5							-15.000,00	-15.000,00	
02 Hauptverwaltung									
022 Standesamt									
022000 Standesamt									
Operative Gebarung									
SU 21 / 31				0,00	0,00		0,00	0,00	
1/022000-729000		2225	3225	24	75.700,00	76.500,00	75.700,00	76.500,00	
SU 22 / 32				75.700,00	76.500,00		75.700,00	76.500,00	
SA 0 / SA 1				-75.700,00	-76.500,00		-75.700,00	-76.500,00	
SU 23				0,00	0,00		0,00	0,00	
SA00				-75.700,00	-76.500,00				
Investive Gebarung									
SU 33							0,00	0,00	
SU 34							0,00	0,00	
SA2							0,00	0,00	
SA3							-75.700,00	-76.500,00	
Finanzierungstätigkeit									
SU 35							0,00	0,00	
SU 36							0,00	0,00	
SA4							0,00	0,00	
SA5							-75.700,00	-76.500,00	
024 Wahlamt									
024000 Wahlamt									
Operative Gebarung									
2/024000+816000		2114	3114	13	7.000,00	14.000,00	7.000,00	14.000,00	
SU 21 / 31					7.000,00	14.000,00	7.000,00	14.000,00	
1/024000-728000		2225	3225	24	1.000,00	25.000,00	1.000,00	25.000,00	
SU 22 / 32					1.000,00	25.000,00	1.000,00	25.000,00	
SA 0 / SA 1					6.000,00	-11.000,00	6.000,00	-11.000,00	
SU 23					0,00	0,00	0,00	0,00	

		MVAG			Ergebnisvoranschlag			Finanzierungsvoranschlag		
		EH	FH	QU	VA 2021	VA 2020	RA 2019	VA 2021	VA 2020	RA 2019
SA00	Nettoergebnis nach Zuw./Entn. Haushaltsrücklagen (Saldo 0 +/- SU23)				6.000,00	-11.000,00				
Investive Gebarung										
SU 33	Summe Einzahlungen investive Gebarung							0,00	0,00	
SU 34	Summe Auszahlungen investive Gebarung							0,00	0,00	
SA2	Saldo (2) Geldfluss aus der Investiven Gebarung (33 – 34)							0,00	0,00	
SA3	Saldo (3) Nettofinanzierungssaldo (Saldo 1 + Saldo 2)							6.000,00	-11.000,00	
Finanzierungstätigkeit										
SU 35	Summe Einzahlungen aus der Finanzierungstätigkeit							0,00	0,00	
SU 36	Summe Auszahlungen aus der Finanzierungstätigkeit							0,00	0,00	
SA4	Saldo (4) Geldfluss aus der Finanzierungstätigkeit (35 – 36)							0,00	0,00	
SA5	Saldo (5) Geldfluss aus der voranschlagswirksamen Gebarung (Saldo 3 + Saldo 4)							6.000,00	-11.000,00	
029	Amtsgebäude									
029000	Amtsgebäude									
Operative Gebarung										
2/029000+810000	Erlöse für Stromabgabe	2114	3114	13	4.000,00	4.000,00		4.000,00	4.000,00	
2/029000+813000	Erträge aus der Auflösung von Investitionszuschüssen (Kapitaltransfers)	2127			300,00					
2/029000+816000	Rückers.ant.BK-u.Instandh.Kosten	2114	3114	13	4.500,00	4.700,00		4.500,00	4.700,00	
6/029000+829960	Sonstige Einnahmen - Übernahme 2019	2116	3116	18		243.600,00			243.600,00	
SU 21 / 31	Summe Erträge / Einzahlungen operative Gebarung				8.800,00	252.300,00		8.500,00	252.300,00	
1/029000-454000	Reinigungsmittel	2221	3221	23	4.800,00	4.800,00		4.800,00	4.800,00	
1/029000-614000	Instandhaltung Gebäude	2224	3224	24	37.500,00	28.500,00		37.500,00	28.500,00	
1/029000-650000	Kreditzinsen	2241	3241	25	8.300,00	8.900,00		8.300,00	8.900,00	
1/029000-670000	Versicherungen	2222	3222	24	9.000,00	11.000,00		9.000,00	11.000,00	
1/029000-680000	Planmäßige Abschreibung	2226			217.900,00	145.300,00				
1/029000-700000	Mieten u. Betriebskostenersätze	2223	3223	24	52.200,00	54.900,00		52.200,00	54.900,00	
1/029000-728500	Reinigung	2225	3225	24	2.000,00	2.700,00		2.000,00	2.700,00	
5/029000-729960	Sonstige Ausgabe - Übernahme 2019	2225	3225	24		103.500,00			103.500,00	
SU 22 / 32	Summe Aufwendungen / Auszahlungen operative Gebarung				331.700,00	359.600,00		113.800,00	214.300,00	
SA 0 / SA 1	(0) Nettoergebnis (21 - 22) / (1) Geldfluss operative Gebarung (31 – 32)				-322.900,00	-107.300,00		-105.300,00	38.000,00	
SU 23	Summe Haushaltsrücklagen				0,00	0,00		0,00	0,00	
SA00	Nettoergebnis nach Zuw./Entn. Haushaltsrücklagen (Saldo 0 +/- SU23)				-322.900,00	-107.300,00				
Investive Gebarung										
2/029000+300000	Kapitaltransfers von Bund, Bundesfonds und Bundeskammern		3331	33				104.900,00		
6/029000+301000	Kapitaltransfers von Ländern, Landesfonds und Landeskammern		3331	33					10.800,00	
SU 33	Summe Einzahlungen investive Gebarung							104.900,00	10.800,00	

		MVAG			Ergebnisvoranschlag			Finanzierungsvoranschlag		
		EH	FH	QU	VA 2021	VA 2020	RA 2019	VA 2021	VA 2020	RA 2019
5/029000-010000	Adaptierung Amtsgebäude		3413	40				94.400,00		
5/029000-042000	Amts-,Betriebs-u.Geschäftsausstattung		3415	41				10.000,00		
5/029000-050000	Vorplatz		3412	40				150.000,00		
SU 34	Summe Auszahlungen investive Gebarung							0,00	254.400,00	
SA2	Saldo (2) Geldfluss aus der Investiven Gebarung (33 – 34)							104.900,00	-243.600,00	
SA3	Saldo (3) Nettofinanzierungssaldo (Saldo 1 + Saldo 2)							-400,00	-205.600,00	
Finanzierungstätigkeit										
SU 35	Summe Einzahlungen aus der Finanzierungstätigkeit							0,00	0,00	
1/029000-346000	Darlehensstilgung bei Kreditinstitut		3614	65				87.700,00	87.500,00	
SU 36	Summe Auszahlungen aus der Finanzierungstätigkeit							87.700,00	87.500,00	
SA4	Saldo (4) Geldfluss aus der Finanzierungstätigkeit (35 – 36)							-87.700,00	-87.500,00	
SA5	Saldo (5) Geldfluss aus der voranschlagswirksamen Gebarung (Saldo 3 + Saldo 4)							-88.100,00	-293.100,00	
03 Bauverwaltung										
031 Amt für Raumordnung und Raumplanung										
031000 Raumordnung und Raumplanung										
Operative Gebarung										
6/031000+829960	Sonstige Einnahmen - Übernahme 2019	2116	3116	18			50.000,00		50.000,00	
SU 21 / 31	Summe Erträge / Einzahlungen operative Gebarung				0,00	50.000,00		0,00	50.000,00	
1/031000-728000	Flächenwidmungs-u.Bebauungsplan	2225	3225	24	40.000,00	50.000,00		40.000,00	50.000,00	
5/031000-728000	Entgelte für sonstige Leistungen	2225	3225	24		50.000,00			50.000,00	
SU 22 / 32	Summe Aufwendungen / Auszahlungen operative Gebarung				40.000,00	100.000,00		40.000,00	100.000,00	
SA 0 / SA 1	(0) Nettoergebnis (21 - 22) / (1) Geldfluss operative Gebarung (31 – 32)				-40.000,00	-50.000,00		-40.000,00	-50.000,00	
SU 23	Summe Haushaltsrücklagen				0,00	0,00		0,00	0,00	
SA00	Nettoergebnis nach Zuw./Entn. Haushaltsrücklagen (Saldo 0 +/- SU23)				-40.000,00	-50.000,00				
Investive Gebarung										
SU 33	Summe Einzahlungen investive Gebarung							0,00	0,00	
SU 34	Summe Auszahlungen investive Gebarung							0,00	0,00	
SA2	Saldo (2) Geldfluss aus der Investiven Gebarung (33 – 34)							0,00	0,00	
SA3	Saldo (3) Nettofinanzierungssaldo (Saldo 1 + Saldo 2)							-40.000,00	-50.000,00	
Finanzierungstätigkeit										
SU 35	Summe Einzahlungen aus der Finanzierungstätigkeit							0,00	0,00	
SU 36	Summe Auszahlungen aus der Finanzierungstätigkeit							0,00	0,00	
SA4	Saldo (4) Geldfluss aus der Finanzierungstätigkeit (35 – 36)							0,00	0,00	
SA5	Saldo (5) Geldfluss aus der voranschlagswirksamen Gebarung (Saldo 3 + Saldo 4)							-40.000,00	-50.000,00	

		MVAG	MVAG	QU	Ergebnisvoranschlag		Finanzierungsvoranschlag			
		EH	FH		VA 2021	VA 2020	RA 2019	VA 2021	VA 2020	RA 2019
032	Vermessungsamt									
032000	Vermessungsamt									
Operative Gebarung										
SU 21 / 31	Summe Erträge / Einzahlungen operative Gebarung				0,00	0,00		0,00	0,00	
1/032000-728000	Vermarktung des Gemeindegebietes	2225	3225	24	10.000,00	45.000,00		10.000,00	45.000,00	
SU 22 / 32	Summe Aufwendungen / Auszahlungen operative Gebarung				10.000,00	45.000,00		10.000,00	45.000,00	
SA 0 / SA 1	(0) Nettoergebnis (21 - 22) / (1) Geldfluss operative Gebarung (31 - 32)				-10.000,00	-45.000,00		-10.000,00	-45.000,00	
SU 23	Summe Haushaltsrücklagen				0,00	0,00		0,00	0,00	
SA00	Nettoergebnis nach Zuw./Entn. Haushaltsrücklagen (Saldo 0 +/- SU23)				-10.000,00	-45.000,00				
Investive Gebarung										
SU 33	Summe Einzahlungen investive Gebarung							0,00	0,00	
SU 34	Summe Auszahlungen investive Gebarung							0,00	0,00	
SA2	Saldo (2) Geldfluss aus der Investiven Gebarung (33 - 34)							0,00	0,00	
SA3	Saldo (3) Nettofinanzierungssaldo (Saldo 1 + Saldo 2)							-10.000,00	-45.000,00	
Finanzierungstätigkeit										
SU 35	Summe Einzahlungen aus der Finanzierungstätigkeit							0,00	0,00	
SU 36	Summe Auszahlungen aus der Finanzierungstätigkeit							0,00	0,00	
SA4	Saldo (4) Geldfluss aus der Finanzierungstätigkeit (35 - 36)							0,00	0,00	
SA5	Saldo (5) Geldfluss aus der voranschlagswirksamen Gebarung (Saldo 3 + Saldo 4)							-10.000,00	-45.000,00	
06	Sonstige Maßnahmen									
060	Beiträge an Verbände, Vereine oder sonstige Organisationen									
060000	Beitr. an Verbände, Vereine, sonst. Org.									
Operative Gebarung										
SU 21 / 31	Summe Erträge / Einzahlungen operative Gebarung				0,00	0,00		0,00	0,00	
1/060000-726000	Mitgliedsbeiträge	2225	3225	24	69.000,00	69.000,00		69.000,00	69.000,00	
SU 22 / 32	Summe Aufwendungen / Auszahlungen operative Gebarung				69.000,00	69.000,00		69.000,00	69.000,00	
SA 0 / SA 1	(0) Nettoergebnis (21 - 22) / (1) Geldfluss operative Gebarung (31 - 32)				-69.000,00	-69.000,00		-69.000,00	-69.000,00	
SU 23	Summe Haushaltsrücklagen				0,00	0,00		0,00	0,00	
SA00	Nettoergebnis nach Zuw./Entn. Haushaltsrücklagen (Saldo 0 +/- SU23)				-69.000,00	-69.000,00				
Investive Gebarung										
SU 33	Summe Einzahlungen investive Gebarung							0,00	0,00	
SU 34	Summe Auszahlungen investive Gebarung							0,00	0,00	
SA2	Saldo (2) Geldfluss aus der Investiven Gebarung (33 - 34)							0,00	0,00	
SA3	Saldo (3) Nettofinanzierungssaldo (Saldo 1 + Saldo 2)							-69.000,00	-69.000,00	

	MVAG EH	MVAG FH	QU	Ergebnisvoranschlag		Finanzierungsvoranschlag		
				VA 2021	VA 2020	RA 2019	VA 2021	VA 2020
Finanzierungstätigkeit								
SU 35							0,00	0,00
	Summe Einzahlungen aus der Finanzierungstätigkeit							
SU 36							0,00	0,00
	Summe Auszahlungen aus der Finanzierungstätigkeit							
SA4							0,00	0,00
	Saldo (4) Geldfluss aus der Finanzierungstätigkeit (35 – 36)							
SA5							-69.000,00	-69.000,00
	Saldo (5) Geldfluss aus der voranschlagswirksamen Gebarung (Saldo 3 + Saldo 4)							
061	Sonstige Subventionen							
061000	Sonstige Subventionen							
Operative Gebarung								
SU 21 / 31				0,00	0,00		0,00	0,00
	Summe Erträge / Einzahlungen operative Gebarung							
1/061000-757000	Subventionen	2234	3234	27	330.000,00	380.000,00	330.000,00	380.000,00
1/061000-757100	Subvention Miete Vereine	2234	3234	27	75.100,00	120.000,00	75.100,00	120.000,00
SU 22 / 32				405.100,00	500.000,00		405.100,00	500.000,00
	Summe Aufwendungen / Auszahlungen operative Gebarung							
SA 0 / SA 1				-405.100,00	-500.000,00		-405.100,00	-500.000,00
	(0) Nettoergebnis (21 - 22) / (1) Geldfluss operative Gebarung (31 – 32)							
SU 23				0,00	0,00		0,00	0,00
	Summe Haushaltsrücklagen							
SA00				-405.100,00	-500.000,00			
	Nettoergebnis nach Zuw./Entn. Haushaltsrücklagen (Saldo 0 +/- SU23)							
Investive Gebarung								
SU 33							0,00	0,00
	Summe Einzahlungen investive Gebarung							
SU 34							0,00	0,00
	Summe Auszahlungen investive Gebarung							
SA2							0,00	0,00
	Saldo (2) Geldfluss aus der Investiven Gebarung (33 – 34)							
SA3							-405.100,00	-500.000,00
	Saldo (3) Nettofinanzierungssaldo (Saldo 1 + Saldo 2)							
Finanzierungstätigkeit								
SU 35							0,00	0,00
	Summe Einzahlungen aus der Finanzierungstätigkeit							
SU 36							0,00	0,00
	Summe Auszahlungen aus der Finanzierungstätigkeit							
SA4							0,00	0,00
	Saldo (4) Geldfluss aus der Finanzierungstätigkeit (35 – 36)							
SA5							-405.100,00	-500.000,00
	Saldo (5) Geldfluss aus der voranschlagswirksamen Gebarung (Saldo 3 + Saldo 4)							
062	Ehrungen und Auszeichnungen							
062000	Ehrungen und Auszeichnungen							
Operative Gebarung								
SU 21 / 31				0,00	0,00		0,00	0,00
	Summe Erträge / Einzahlungen operative Gebarung							
1/062000-728000	Ehrungen Wiener Neudorfer	2225	3225	24	8.000,00	8.000,00	8.000,00	8.000,00
SU 22 / 32				8.000,00	8.000,00		8.000,00	8.000,00
	Summe Aufwendungen / Auszahlungen operative Gebarung							
SA 0 / SA 1				-8.000,00	-8.000,00		-8.000,00	-8.000,00
	(0) Nettoergebnis (21 - 22) / (1) Geldfluss operative Gebarung (31 – 32)							
SU 23				0,00	0,00		0,00	0,00
	Summe Haushaltsrücklagen							
SA00				-8.000,00	-8.000,00			
	Nettoergebnis nach Zuw./Entn. Haushaltsrücklagen (Saldo 0 +/- SU23)							

	MVAG EH	MVAG FH	QU	Ergebnisvoranschlag			Finanzierungsvoranschlag		
				VA 2021	VA 2020	RA 2019	VA 2021	VA 2020	RA 2019
Investive Gebarung									
SU 33							0,00	0,00	
SU 34							0,00	0,00	
SA2							0,00	0,00	
SA3							-8.000,00	-8.000,00	
Finanzierungstätigkeit									
SU 35							0,00	0,00	
SU 36							0,00	0,00	
SA4							0,00	0,00	
SA5							-8.000,00	-8.000,00	
063 Städtekontakte und Partnerschaften									
063000 Städtekontakte und Partnerschaften									
Operative Gebarung									
2/063000+816200	Kostensätze	2114	3114	13	200,00	200,00	200,00	200,00	
SU 21 / 31	Summe Erträge / Einzahlungen operative Gebarung				200,00	200,00	200,00	200,00	
1/063000-723000	Partnerschaft Bärnkopf	2225	3225	24	18.000,00	19.000,00	18.000,00	19.000,00	
SU 22 / 32	Summe Aufwendungen / Auszahlungen operative Gebarung				18.000,00	19.000,00	18.000,00	19.000,00	
SA 0 / SA 1	(0) Nettoergebnis (21 - 22) / (1) Geldfluss operative Gebarung (31 - 32)				-17.800,00	-18.800,00	-17.800,00	-18.800,00	
SU 23	Summe Haushaltsrücklagen				0,00	0,00	0,00	0,00	
SA00	Nettoergebnis nach Zuw./Entn. Haushaltsrücklagen (Saldo 0 +/- SU23)				-17.800,00	-18.800,00			
Investive Gebarung									
SU 33	Summe Einzahlungen investive Gebarung						0,00	0,00	
SU 34	Summe Auszahlungen investive Gebarung						0,00	0,00	
SA2	Saldo (2) Geldfluss aus der Investiven Gebarung (33 - 34)						0,00	0,00	
SA3	Saldo (3) Nettofinanzierungssaldo (Saldo 1 + Saldo 2)						-17.800,00	-18.800,00	
Finanzierungstätigkeit									
SU 35	Summe Einzahlungen aus der Finanzierungstätigkeit						0,00	0,00	
SU 36	Summe Auszahlungen aus der Finanzierungstätigkeit						0,00	0,00	
SA4	Saldo (4) Geldfluss aus der Finanzierungstätigkeit (35 - 36)						0,00	0,00	
SA5	Saldo (5) Geldfluss aus der voranschlagswirksamen Gebarung (Saldo 3 + Saldo 4)						-17.800,00	-18.800,00	

	MVAG EH	MVAG FH	QU	Ergebnisvoranschlag		Finanzierungsvoranschlag		
				VA 2021	VA 2020	RA 2019	VA 2021	VA 2020
09	Personalbetreuung							
091	Personalausbildung und Personalfortbildung							
091000	Personalausbildung und Fortbildung							
Operative Gebarung								
SU 21 / 31	Summe Erträge / Einzahlungen operative Gebarung			0,00	0,00		0,00	0,00
1/091000-728000	Schulung der Gemeindebed.	2225	3225	24	35.000,00	30.000,00	35.000,00	30.000,00
1/091000-728020	Schulung der Gemeindebed. (20% voll)	2225	3225	24	15.000,00	15.500,00	15.000,00	15.500,00
1/091000-728200	Schulung d. Gemeindebed. (20%)	2225	3225	24	44.000,00	45.200,00	44.000,00	45.200,00
SU 22 / 32	Summe Aufwendungen / Auszahlungen operative Gebarung			94.000,00	90.700,00		94.000,00	90.700,00
SA 0 / SA 1	(0) Nettoergebnis (21 - 22) / (1) Geldfluss operative Gebarung (31 - 32)			-94.000,00	-90.700,00		-94.000,00	-90.700,00
SU 23	Summe Haushaltsrücklagen			0,00	0,00		0,00	0,00
SA00	Nettoergebnis nach Zuw./Entn. Haushaltsrücklagen (Saldo 0 +/- SU23)			-94.000,00	-90.700,00			
Investive Gebarung								
SU 33	Summe Einzahlungen investive Gebarung						0,00	0,00
SU 34	Summe Auszahlungen investive Gebarung						0,00	0,00
SA2	Saldo (2) Geldfluss aus der Investiven Gebarung (33 - 34)						0,00	0,00
SA3	Saldo (3) Nettofinanzierungssaldo (Saldo 1 + Saldo 2)						-94.000,00	-90.700,00
Finanzierungstätigkeit								
SU 35	Summe Einzahlungen aus der Finanzierungstätigkeit						0,00	0,00
SU 36	Summe Auszahlungen aus der Finanzierungstätigkeit						0,00	0,00
SA4	Saldo (4) Geldfluss aus der Finanzierungstätigkeit (35 - 36)						0,00	0,00
SA5	Saldo (5) Geldfluss aus der voranschlagswirksamen Gebarung (Saldo 3 + Saldo 4)						-94.000,00	-90.700,00
094	Gemeinschaftspflege							
094000	Gemeinschaftspflege							
Operative Gebarung								
SU 21 / 31	Summe Erträge / Einzahlungen operative Gebarung			0,00	0,00		0,00	0,00
1/094000-729000	Betriebsausflüge	2225	3225	24	8.000,00		8.000,00	
1/094000-729200	Gesundheitsvorsorge Personal	2225	3225	24	7.000,00	7.800,00	7.000,00	7.800,00
SU 22 / 32	Summe Aufwendungen / Auszahlungen operative Gebarung			15.000,00	7.800,00		15.000,00	7.800,00
SA 0 / SA 1	(0) Nettoergebnis (21 - 22) / (1) Geldfluss operative Gebarung (31 - 32)			-15.000,00	-7.800,00		-15.000,00	-7.800,00
SU 23	Summe Haushaltsrücklagen			0,00	0,00		0,00	0,00
SA00	Nettoergebnis nach Zuw./Entn. Haushaltsrücklagen (Saldo 0 +/- SU23)			-15.000,00	-7.800,00			
Investive Gebarung								
SU 33	Summe Einzahlungen investive Gebarung						0,00	0,00
SU 34	Summe Auszahlungen investive Gebarung						0,00	0,00
SA2	Saldo (2) Geldfluss aus der Investiven Gebarung (33 - 34)						0,00	0,00

	MVAG EH	MVAG FH	QU	Ergebnisvoranschlag			Finanzierungsvoranschlag		
				VA 2021	VA 2020	RA 2019	VA 2021	VA 2020	RA 2019
SA3			Saldo (3) Nettofinanzierungssaldo (Saldo 1 + Saldo 2)				-15.000,00	-7.800,00	
Finanzierungstätigkeit									
SU 35			Summe Einzahlungen aus der Finanzierungstätigkeit				0,00	0,00	
SU 36			Summe Auszahlungen aus der Finanzierungstätigkeit				0,00	0,00	
SA4			Saldo (4) Geldfluss aus der Finanzierungstätigkeit (35 – 36)				0,00	0,00	
SA5			Saldo (5) Geldfluss aus der voranschlagswirksamen Gebarung (Saldo 3 + Saldo 4)				-15.000,00	-7.800,00	

	MVAG EH	MVAG FH	QU	Ergebnisvoranschlag		Finanzierungsvoranschlag		
				VA 2021	VA 2020	RA 2019	VA 2021	VA 2020
1 Öffentliche Ordnung und Sicherheit								
12	Sicherheitspolizei							
120	Allgemeine Angelegenheiten							
120000	Gemeindevachdienst							
Operative Gebarung								
SU 21 / 31	Summe Erträge / Einzahlungen operative Gebarung			0,00	0,00	0,00	0,00	
1/120000-728000	Sicherheitskonzept	2225	3225	24	20.000,00	28.200,00	20.000,00	28.200,00
SU 22 / 32	Summe Aufwendungen / Auszahlungen operative Gebarung			20.000,00	28.200,00	20.000,00	28.200,00	
SA 0 / SA 1	(0) Nettoergebnis (21 - 22) / (1) Geldfluss operative Gebarung (31 - 32)			-20.000,00	-28.200,00	-20.000,00	-28.200,00	
SU 23	Summe Haushaltsrücklagen			0,00	0,00	0,00	0,00	
SA00	Nettoergebnis nach Zuw./Entn. Haushaltsrücklagen (Saldo 0 +/- SU23)			-20.000,00	-28.200,00			
Investive Gebarung								
SU 33	Summe Einzahlungen investive Gebarung					0,00	0,00	
SU 34	Summe Auszahlungen investive Gebarung					0,00	0,00	
SA2	Saldo (2) Geldfluss aus der Investiven Gebarung (33 - 34)					0,00	0,00	
SA3	Saldo (3) Nettofinanzierungssaldo (Saldo 1 + Saldo 2)					-20.000,00	-28.200,00	
Finanzierungstätigkeit								
SU 35	Summe Einzahlungen aus der Finanzierungstätigkeit					0,00	0,00	
SU 36	Summe Auszahlungen aus der Finanzierungstätigkeit					0,00	0,00	
SA4	Saldo (4) Geldfluss aus der Finanzierungstätigkeit (35 - 36)					0,00	0,00	
SA5	Saldo (5) Geldfluss aus der voranschlagswirksamen Gebarung (Saldo 3 + Saldo 4)					-20.000,00	-28.200,00	
13	Sonderpolizei							
131	Bau- und Feuerpolizei							
131000	Bau- und Feuerpolizei							
Operative Gebarung								
2/131000+816000	Ersatz des Sachverständigenhonorars	2114	3114	13	2.000,00	12.000,00	2.000,00	12.000,00
SU 21 / 31	Summe Erträge / Einzahlungen operative Gebarung				2.000,00	12.000,00	2.000,00	12.000,00
1/131000-640200	Sachverständigenhonorar	2222	3222	24	5.000,00	15.000,00	5.000,00	15.000,00
SU 22 / 32	Summe Aufwendungen / Auszahlungen operative Gebarung				5.000,00	15.000,00	5.000,00	15.000,00
SA 0 / SA 1	(0) Nettoergebnis (21 - 22) / (1) Geldfluss operative Gebarung (31 - 32)				-3.000,00	-3.000,00	-3.000,00	-3.000,00
SU 23	Summe Haushaltsrücklagen				0,00	0,00	0,00	0,00
SA00	Nettoergebnis nach Zuw./Entn. Haushaltsrücklagen (Saldo 0 +/- SU23)				-3.000,00	-3.000,00		
Investive Gebarung								
SU 33	Summe Einzahlungen investive Gebarung					0,00	0,00	

		MVAG			Ergebnisvoranschlag			Finanzierungsvoranschlag		
		EH	FH	QU	VA 2021	VA 2020	RA 2019	VA 2021	VA 2020	RA 2019
SU 34	Summe Auszahlungen investive Gebarung							0,00	0,00	
SA2	Saldo (2) Geldfluss aus der Investiven Gebarung (33 – 34)							0,00	0,00	
SA3	Saldo (3) Nettofinanzierungssaldo (Saldo 1 + Saldo 2)							-3.000,00	-3.000,00	
Finanzierungstätigkeit										
SU 35	Summe Einzahlungen aus der Finanzierungstätigkeit							0,00	0,00	
SU 36	Summe Auszahlungen aus der Finanzierungstätigkeit							0,00	0,00	
SA4	Saldo (4) Geldfluss aus der Finanzierungstätigkeit (35 – 36)							0,00	0,00	
SA5	Saldo (5) Geldfluss aus der voranschlagswirksamen Gebarung (Saldo 3 + Saldo 4)							-3.000,00	-3.000,00	
132	Gesundheitspolizei									
132000	Gesundheitspolizei									
Operative Gebarung										
2/132000+812000	Totenbeschauegebühr	2114	3114	13	4.000,00	4.000,00		4.000,00	4.000,00	
SU 21 / 31	Summe Erträge / Einzahlungen operative Gebarung				4.000,00	4.000,00		4.000,00	4.000,00	
1/132000-728000	Totenbeschauegebühr	2225	3225	24	4.000,00	4.000,00		4.000,00	4.000,00	
SU 22 / 32	Summe Aufwendungen / Auszahlungen operative Gebarung				4.000,00	4.000,00		4.000,00	4.000,00	
SA 0 / SA 1	(0) Nettoergebnis (21 - 22) / (1) Geldfluss operative Gebarung (31 – 32)				0,00	0,00		0,00	0,00	
SU 23	Summe Haushaltsrücklagen				0,00	0,00		0,00	0,00	
SA00	Nettoergebnis nach Zuw./Entn. Haushaltsrücklagen (Saldo 0 +/- SU23)				0,00	0,00		0,00	0,00	
Investive Gebarung										
SU 33	Summe Einzahlungen investive Gebarung							0,00	0,00	
SU 34	Summe Auszahlungen investive Gebarung							0,00	0,00	
SA2	Saldo (2) Geldfluss aus der Investiven Gebarung (33 – 34)							0,00	0,00	
SA3	Saldo (3) Nettofinanzierungssaldo (Saldo 1 + Saldo 2)							0,00	0,00	
Finanzierungstätigkeit										
SU 35	Summe Einzahlungen aus der Finanzierungstätigkeit							0,00	0,00	
SU 36	Summe Auszahlungen aus der Finanzierungstätigkeit							0,00	0,00	
SA4	Saldo (4) Geldfluss aus der Finanzierungstätigkeit (35 – 36)							0,00	0,00	
SA5	Saldo (5) Geldfluss aus der voranschlagswirksamen Gebarung (Saldo 3 + Saldo 4)							0,00	0,00	
133	Veterinärpolizei									
133000	Veterinärpolizei									
Operative Gebarung										
2/133000+808000	Erlöse für Hundemarken	2116	3116	16	100,00	100,00		100,00	100,00	
SU 21 / 31	Summe Erträge / Einzahlungen operative Gebarung				100,00	100,00		100,00	100,00	
1/133000-413000	Hundemarken	2221	3221	23	100,00	100,00		100,00	100,00	
SU 22 / 32	Summe Aufwendungen / Auszahlungen operative Gebarung				100,00	100,00		100,00	100,00	
SA 0 / SA 1	(0) Nettoergebnis (21 - 22) / (1) Geldfluss operative Gebarung (31 – 32)				0,00	0,00		0,00	0,00	

	MVAG	MVAG	QU	Ergebnisvoranschlag			Finanzierungsvoranschlag				
				EH	FH		VA 2021	VA 2020	RA 2019	VA 2021	VA 2020
SU 23											
SA00											
Investive Gebarung											
SU 33											
SU 34											
SA2											
SA3											
Finanzierungstätigkeit											
SU 35											
SU 36											
SA4											
SA5											
16											
164											
164000											
Operative Gebarung											
2/164000+813000	Erträge aus der Auflösung von Investitionszuschüssen (Kapitaltransfers)		2127								
6/164000+829910	Sonstige Erträge	2116	3116	18							
6/164000+829960	Sonstige Einnahmen - Übernahme 2019	2116	3116	18							
6/164000+871000	Landesbeitrag	2121	3121	33							
SU 21 / 31	Summe Erträge / Einzahlungen operative Gebarung										
1/164000-400100	Einsatzbekleidung	2221	3221	23							
1/164000-400300	Geringwertige Wirtschaftsgüter (GWG)	2221	3221	23							
1/164000-452000	Treibstoffe	2221	3221	23							
1/164000-454000	Reinigungsmittel	2221	3221	23							
1/164000-457000	Druckwerke	2221	3221	23							
1/164000-458000	Mittel zur ärztlichen Betreuung etc	2221	3221	23							
1/164000-459000	Sonstige Verbrauchsgüter	2221	3221	23							
1/164000-613000	Instandhaltung Außenanlagen	2224	3224	24							
1/164000-614000	Instandhaltung Gebäude	2224	3224	24							
1/164000-617000	Instandhaltung der Fahrzeuge	2224	3224	24							
1/164000-618000	Instandhaltung von sonst. Anlagen	2224	3224	24							
1/164000-631000	Telekommunikationsdienste	2222	3222	24							
1/164000-650000	Kreditzinsen	2241	3241	25							
1/164000-670000	Versicherungen	2222	3222	24							

		MVAG	MVAG	QU	Ergebnisvoranschlag		Finanzierungsvoranschlag			
		EH	FH		VA 2021	VA 2020	RA 2019	VA 2021	VA 2020	RA 2019
1/164000-680000	Planmäßige Abschreibung	2226			106.100,00	160.700,00				
1/164000-700000	Mieten und Betriebskostenersätze	2223	3223	24	249.100,00	252.300,00		249.100,00	252.300,00	
1/164000-700100	Miete Software	2223	3223	24	700,00	700,00		700,00	700,00	
1/164000-700200	Pachte	2223	3223	24	18.000,00	9.800,00		18.000,00	9.800,00	
1/164000-723000	Sonstige Refundierungen	2225	3225	24	7.600,00	7.600,00		7.600,00	7.600,00	
1/164000-726000	Mitgliedsbeiträge	2225	3225	24	800,00	800,00		800,00	800,00	
1/164000-728000	Schulung	2225	3225	24	6.500,00	8.100,00		6.500,00	8.100,00	
1/164000-728100	Entgelt an Einzelpersonen Verdienstentgang	2225	3225	24	4.000,00	4.000,00		4.000,00	4.000,00	
1/164000-728200	FF-MÖ, Kostenanteil	2225	3225	24	10.200,00	9.600,00		10.200,00	9.600,00	
1/164000-728300	Jugendarbeit	2225	3225	24	1.000,00	1.000,00		1.000,00	1.000,00	
1/164000-728400	Kostenanteil Zivildienstler	2225	3225	24	15.000,00	14.000,00		15.000,00	14.000,00	
1/164000-728500	Reinigung	2225	3225	24	3.300,00	3.700,00		3.300,00	3.700,00	
1/164000-728600	Entgelte für sonstige Leistungen	2225	3225	24	5.500,00	5.900,00		5.500,00	5.900,00	
SU 22 / 32	Summe Aufwendungen / Auszahlungen operative Gebarung				619.200,00	665.900,00		513.100,00	505.200,00	
SA 0 / SA 1	(0) Nettoergebnis (21 - 22) / (1) Geldfluss operative Gebarung (31 - 32)				-411.900,00	-315.900,00		-290.000,00	-155.200,00	
SU 23	Summe Haushaltsrücklagen				0,00	0,00		0,00	0,00	
SA00	Nettoergebnis nach Zuw./Entn. Haushaltsrücklagen (Saldo 0 +/- SU23)				-411.900,00	-315.900,00				
Investive Gebarung										
6/164000+040000	Verkauf von Fahrzeugen		3314	31				60.000,00		
SU 33	Summe Einzahlungen investive Gebarung							60.000,00	0,00	
1/164000-010000	Gebäude		3413	40					5.800,00	
1/164000-030000	Ankauf von Werkzeugen u. Geräten		3414	41				1.000,00	8.700,00	
5/164000-040000	Hilfeleistungsfahrzeug HLF 4		3414	41				400.000,00	350.000,00	
1/164000-042000	Amts-, Betriebs- u. Geschäftsausstattung		3415	41				7.500,00	12.000,00	
SU 34	Summe Auszahlungen investive Gebarung							408.500,00	376.500,00	
SA2	Saldo (2) Geldfluss aus der Investiven Gebarung (33 - 34)							-348.500,00	-376.500,00	
SA3	Saldo (3) Nettofinanzierungssaldo (Saldo 1 + Saldo 2)							-638.500,00	-531.700,00	
Finanzierungstätigkeit										
6/164000+346000	Darlehensaufnahme		3514	55				116.900,00		
SU 35	Summe Einzahlungen aus der Finanzierungstätigkeit							116.900,00	0,00	
1/164000-346000	Tilgung von Bankdarlehen		3614	65				40.000,00	40.000,00	
SU 36	Summe Auszahlungen aus der Finanzierungstätigkeit							40.000,00	40.000,00	
SA4	Saldo (4) Geldfluss aus der Finanzierungstätigkeit (35 - 36)							76.900,00	-40.000,00	
SA5	Saldo (5) Geldfluss aus der voranschlagswirksamen Gebarung (Saldo 3 + Saldo 4)							-561.600,00	-571.700,00	

		MVAG			Ergebnisvoranschlag		Finanzierungsvoranschlag			
		EH	FH	QU	VA 2021	VA 2020	RA 2019	VA 2021	VA 2020	RA 2019
164100	Brand- und Katastrophenschutz									
Operative Gebarung										
SU 21 / 31	Summe Erträge / Einzahlungen operative Gebarung				0,00	0,00		0,00	0,00	
1/164100-400100	Bekleidung	2221	3221	23	2.500,00	2.500,00		2.500,00	2.500,00	
1/164100-511000	Bezüge Vertr. Bedienst. Schema II (2211	3211	20	99.400,00	64.800,00		99.400,00	64.800,00	
1/164100-582000	DGB.z.Ausgl.Fonds f.Fam.B.Vertr.Bed	2212	3212	20	4.100,00	2.600,00		4.100,00	2.600,00	
1/164100-582010	DGB BVA Vertragsbedienstete	2212	3212	20	19.900,00	13.000,00		19.900,00	13.000,00	
1/164100-582100	Abfertigung Neu	2212	3212	20	900,00	500,00		900,00	500,00	
1/164100-591000	Dotierung von Rückstellungen für Abfertigungen	2214			700,00	900,00				
1/164100-592000	Dotierung von Rückstellungen für Jubiläumswendungen	2214			1.900,00	2.300,00				
1/164100-724000	Reisegebühren	2225	3225	24	100,00	200,00		100,00	200,00	
SU 22 / 32	Summe Aufwendungen / Auszahlungen operative Gebarung				129.500,00	86.800,00		126.900,00	83.600,00	
SA 0 / SA 1	(0) Nettoergebnis (21 - 22) / (1) Geldfluss operative Gebarung (31 - 32)				-129.500,00	-86.800,00		-126.900,00	-83.600,00	
SU 23	Summe Haushaltsrücklagen				0,00	0,00		0,00	0,00	
SA00	Nettoergebnis nach Zuw./Entn. Haushaltsrücklagen (Saldo 0 +/- SU23)				-129.500,00	-86.800,00				
Investive Gebarung										
SU 33	Summe Einzahlungen investive Gebarung							0,00	0,00	
SU 34	Summe Auszahlungen investive Gebarung							0,00	0,00	
SA2	Saldo (2) Geldfluss aus der Investiven Gebarung (33 - 34)							0,00	0,00	
SA3	Saldo (3) Nettofinanzierungssaldo (Saldo 1 + Saldo 2)							-126.900,00	-83.600,00	
Finanzierungstätigkeit										
SU 35	Summe Einzahlungen aus der Finanzierungstätigkeit							0,00	0,00	
SU 36	Summe Auszahlungen aus der Finanzierungstätigkeit							0,00	0,00	
SA4	Saldo (4) Geldfluss aus der Finanzierungstätigkeit (35 - 36)							0,00	0,00	
SA5	Saldo (5) Geldfluss aus der voranschlagswirksamen Gebarung (Saldo 3 + Saldo 4)							-126.900,00	-83.600,00	
17	Katastrophendienst									
170	Allgemeine Angelegenheiten									
170000	Allgemeine Angelegenheiten									
Operative Gebarung										
2/170000+808000	Einnahmen Corona-Krise	2116	3116	16		300,00			300,00	
SU 21 / 31	Summe Erträge / Einzahlungen operative Gebarung				0,00	300,00		0,00	300,00	
1/170000-728000	Corona-Krise	2225	3225	24	100.000,00	200.000,00		100.000,00	200.000,00	
SU 22 / 32	Summe Aufwendungen / Auszahlungen operative Gebarung				100.000,00	200.000,00		100.000,00	200.000,00	
SA 0 / SA 1	(0) Nettoergebnis (21 - 22) / (1) Geldfluss operative Gebarung (31 - 32)				-100.000,00	-199.700,00		-100.000,00	-199.700,00	

	MVAG	MVAG	QU	Ergebnisvoranschlag			Finanzierungsvoranschlag			
				EH	FH	VA 2021	VA 2020	RA 2019	VA 2021	VA 2020
SU 23						0,00	0,00		0,00	0,00
SA00						-100.000,00	-199.700,00			
Investive Gebarung										
SU 33									0,00	0,00
SU 34									0,00	0,00
SA2									0,00	0,00
SA3									-100.000,00	-199.700,00
Finanzierungstätigkeit										
SU 35									0,00	0,00
SU 36									0,00	0,00
SA4									0,00	0,00
SA5									-100.000,00	-199.700,00
18 Landesverteidigung										
180 Zivilschutz										
180000 Zivilschutz										
Operative Gebarung										
SU 21 / 31						0,00	0,00		0,00	0,00
1/180000-680000				2226		3.500,00				
1/180000-726000				2225	3225	24	1.700,00	1.800,00	1.700,00	1.800,00
1/180000-728000				2225	3225	24	1.500,00	1.500,00	1.500,00	1.500,00
1/180000-768000				2234	3234	27	10.000,00	20.000,00	10.000,00	20.000,00
SU 22 / 32						16.700,00	23.300,00		13.200,00	23.300,00
SA 0 / SA 1						-16.700,00	-23.300,00		-13.200,00	-23.300,00
SU 23						0,00	0,00		0,00	0,00
SA00						-16.700,00	-23.300,00			
Investive Gebarung										
SU 33									0,00	0,00
1/180000-020000				3414	41					84.200,00
SU 34									0,00	84.200,00
SA2									0,00	-84.200,00
SA3									-13.200,00	-107.500,00
Finanzierungstätigkeit										
SU 35									0,00	0,00
SU 36									0,00	0,00
SA4									0,00	0,00

	MVAG EH	MVAG FH	QU	Ergebnisvoranschlag			Finanzierungsvoranschlag		
				VA 2021	VA 2020	RA 2019	VA 2021	VA 2020	RA 2019
SA5							-13.200,00	-107.500,00	
189									
189000									
Operative Gebarung									
SU 21 / 31				0,00	0,00		0,00	0,00	
1/189000-768000		2234	3234	27	4.500,00	3.500,00	4.500,00	3.500,00	
SU 22 / 32				4.500,00	3.500,00		4.500,00	3.500,00	
SA 0 / SA 1				-4.500,00	-3.500,00		-4.500,00	-3.500,00	
SU 23				0,00	0,00		0,00	0,00	
SA00				-4.500,00	-3.500,00				
Investive Gebarung									
SU 33							0,00	0,00	
SU 34							0,00	0,00	
SA2							0,00	0,00	
SA3							-4.500,00	-3.500,00	
Finanzierungstätigkeit									
SU 35							0,00	0,00	
SU 36							0,00	0,00	
SA4							0,00	0,00	
SA5							-4.500,00	-3.500,00	

		MVAG	MVAG	QU	Ergebnisvoranschlag			Finanzierungsvoranschlag		
		EH	FH		VA 2021	VA 2020	RA 2019	VA 2021	VA 2020	RA 2019
2 Unterricht, Erziehung, Sport und Wissenschaft										
21	Allgemeinbildender Unterricht									
211	Volksschulen									
211000	Volksschule									
Operative Gebarung										
2/211000+811000	Ersätze Turnsaalbenützung (20% voll)	2115	3115	14	1.600,00	1.600,00		1.600,00	1.600,00	
2/211000+816000	Ersatz Frühbetreuung	2114	3114	13	7.800,00	6.400,00		7.800,00	6.400,00	
2/211000+817500	Erträge aus der Auflösung von sonstigen Rückstellungen	2117			100,00					
6/211000+829960	Sonstige Einnahmen - Übernahme 2019	2116	3116	18		262.000,00			262.000,00	
2/211000+861000	Annuitätenzuschuss Löwengang	2121	3121	15	6.500,00	7.100,00		6.500,00	7.100,00	
2/211000+861010	Annuitätenzuschuss Zubau Volksschule	2121	3121	15	64.300,00			64.300,00		
SU 21 / 31	Summe Erträge / Einzahlungen operative Gebarung				80.300,00	277.100,00		80.200,00	277.100,00	
1/211000-400300	Geringwertige Wirtschaftsgüter (GWG)	2221	3221	23	2.500,00	8.200,00		2.500,00	8.200,00	
1/211000-400310	GWG Musikklassen	2221	3221	23	800,00	800,00		800,00	800,00	
1/211000-454000	Reinigungsmittel	2221	3221	23	9.000,00	7.500,00		9.000,00	7.500,00	
1/211000-456000	Büromaterial	2221	3221	23	5.000,00	5.500,00		5.000,00	5.500,00	
1/211000-456100	Büromaterial Bläserklasse	2221	3221	23	100,00	200,00		100,00	200,00	
1/211000-457000	Druckwerke	2221	3221	23	500,00	500,00		500,00	500,00	
1/211000-457100	Noten Musikklassen	2221	3221	23	1.000,00	1.200,00		1.000,00	1.200,00	
1/211000-458000	Mittel zur ärztlichen Betreuung etc	2221	3221	23	200,00	200,00		200,00	200,00	
1/211000-459000	Sonstige Verbrauchsgüter	2221	3221	23	1.800,00	2.000,00		1.800,00	2.000,00	
1/211000-459100	Sonstige Verbrauchsgüter Bläserklasse	2221	3221	23	100,00	100,00		100,00	100,00	
1/211000-510000	Bezüge Vertr. Bedienst. Schema I (A	2211	3211	20	20.200,00	18.600,00		20.200,00	18.600,00	
1/211000-511000	Bezüge Vertr. Bedienst. Schema II (Arb.)	2211	3211	20	190.400,00	173.700,00		190.400,00	173.700,00	
1/211000-582000	DGB.z.Ausgleichsfonds f.Fam.B.VB	2212	3212	20	9.300,00	7.600,00		9.300,00	7.600,00	
1/211000-582010	DGB BVA Vertragsbedienstete	2212	3212	20	22.600,00	22.100,00		22.600,00	22.100,00	
1/211000-582100	Abfertigung Neu	2212	3212	20	1.600,00	1.600,00		1.600,00	1.600,00	
1/211000-582200	DGB Sozialversicherung VB	2212	3212	20	20.500,00	20.400,00		20.500,00	20.400,00	
1/211000-591000	Dotierung von Rückstellungen für Abfertigungen	2214			2.500,00	3.100,00				
1/211000-592000	Dotierung von Rückstellungen für Jubiläumswendungen	2214			3.400,00	2.700,00				
1/211000-613000	Instandhaltung Außenanlagen	2224	3224	24	2.500,00	19.900,00		2.500,00	19.900,00	
1/211000-614000	Instandhaltung Gebäude	2224	3224	24	34.000,00	36.500,00		34.000,00	36.500,00	
1/211000-618000	Instandhaltung von sonst. Anlagen	2224	3224	24	10.000,00	8.000,00		10.000,00	8.000,00	
1/211000-618100	Instandhaltung Instrumente	2224	3224	24	1.500,00	3.100,00		1.500,00	3.100,00	
1/211000-619000	Instandhaltung Turnsäle (20%)	2224	3224	24	3.500,00	3.500,00		3.500,00	3.500,00	

		MVAG	MVAG	QU	Ergebnisvoranschlag			Finanzierungsvoranschlag		
		EH	FH		VA 2021	VA 2020	RA 2019	VA 2021	VA 2020	RA 2019
1/211000-630000	Portogebühren	2222	3222	24	500,00	500,00		500,00	500,00	
1/211000-631000	Telekommunikationsdienste	2222	3222	24	3.000,00	2.700,00		3.000,00	2.700,00	
1/211000-650000	Kreditzinsen	2241	3241	25	9.800,00			9.800,00		
1/211000-670000	Versicherungen	2222	3222	24	200,00	4.300,00		200,00	4.300,00	
1/211000-680000	Planmäßige Abschreibung	2226			123.500,00	23.300,00				
1/211000-700000	Mieten und Betriebskostensätze	2223	3223	24	166.800,00	169.300,00		166.800,00	169.300,00	
1/211000-700200	Pachte	2223	3223	24		1.100,00			1.100,00	
1/211000-724000	Reisegebühren	2225	3225	24	100,00	100,00		100,00	100,00	
1/211000-725000	Lehrer- und Schülerbücher	2225	3225	24	1.000,00	1.000,00		1.000,00	1.000,00	
1/211000-728000	Unterrichtsfilmbeitrag	2225	3225	24	2.000,00	2.000,00		2.000,00	2.000,00	
1/211000-728200	Schulische Veranstaltungen	2225	3225	24	7.000,00	10.000,00		7.000,00	10.000,00	
1/211000-728500	Reinigung	2225	3225	24	7.400,00	5.300,00		7.400,00	5.300,00	
1/211000-729000	Sonstige Ausgaben	2225	3225	24	20.000,00	17.000,00		20.000,00	17.000,00	
5/211000-729960	Sonstige Ausgabe - Übernahme 2019	2225	3225	24		4.700,00			4.700,00	
1/211000-768000	Beistellung von Unterrichtsmaterial	2234	3234	27	10.000,00	10.000,00		10.000,00	10.000,00	
SU 22 / 32	Summe Aufwendungen / Auszahlungen operative Gebarung				694.300,00	598.300,00		564.900,00	569.200,00	
SA 0 / SA 1	(0) Nettoergebnis (21 - 22) / (1) Geldfluss operative Gebarung (31 - 32)				-614.000,00	-321.200,00		-484.700,00	-292.100,00	
SU 23	Summe Haushaltsrücklagen				0,00	0,00		0,00	0,00	
SA00	Nettoergebnis nach Zuw./Entn. Haushaltsrücklagen (Saldo 0 +/- SU23)				-614.000,00	-321.200,00				
Investive Gebarung										
SU 33	Summe Einzahlungen investive Gebarung							0,00	0,00	
1/211000-010000	Gebäude		3413	40				57.500,00	91.000,00	
5/211000-010000	Zubau		3413	40					1.498.000,00	
5/211000-010001	Dachsanierung		3413	40					707.000,00	
1/211000-042000	Amts-, Betriebs- u. Geschäftsausstattung		3415	41				57.300,00	95.500,00	
5/211000-042000	Amts-, Betriebs- und Geschäftsausstattung		3415	41					125.000,00	
1/211000-042100	Amts-, Betriebs- u. Geschäftsausstattung Musikklassen		3415	41				1.000,00	4.900,00	
SU 34	Summe Auszahlungen investive Gebarung							115.800,00	2.521.400,00	
SA2	Saldo (2) Geldfluss aus der Investiven Gebarung (33 - 34)							-115.800,00	-2.521.400,00	
SA3	Saldo (3) Nettofinanzierungssaldo (Saldo 1 + Saldo 2)							-600.500,00	-2.813.500,00	
Finanzierungstätigkeit										
6/211000+346000	Darlehensaufnahme		3514	55					2.068.000,00	
SU 35	Summe Einzahlungen aus der Finanzierungstätigkeit							0,00	2.068.000,00	
1/211000-346000	Tilgung Bankdarlehen		3614	65				103.400,00		
SU 36	Summe Auszahlungen aus der Finanzierungstätigkeit							103.400,00	0,00	
SA4	Saldo (4) Geldfluss aus der Finanzierungstätigkeit (35 - 36)							-103.400,00	2.068.000,00	

		MVAG			Ergebnisvoranschlag			Finanzierungsvoranschlag		
		EH	FH	QU	VA 2021	VA 2020	RA 2019	VA 2021	VA 2020	RA 2019
SA5	Saldo (5) Geldfluss aus der voranschlagswirksamen Gebarung (Saldo 3 + Saldo 4)							-703.900,00	-745.500,00	
211010	Ganztagsschule									
Operative Gebarung										
2/211010+810000	Elternbeiträge für Essen	2114	3114	13	38.200,00	38.200,00		38.200,00	38.200,00	
2/211010+810020	Elternbeiträge f. Erziehung u. Betreuung	2114	3114	13	51.500,00	51.500,00		51.500,00	51.500,00	
2/211010+861000	Transferzahlung Personal	2121	3121	15	36.000,00	36.000,00		36.000,00	36.000,00	
2/211010+862000	Tranferzahlung Stützkräfte	2121	3121	15	13.000,00	13.000,00		13.000,00	13.000,00	
SU 21 / 31	Summe Erträge / Einzahlungen operative Gebarung				138.700,00	138.700,00		138.700,00	138.700,00	
1/211010-400300	Geringwertige Wirtschaftsgüter (GWG)	2221	3221	23	1.500,00	1.500,00		1.500,00	1.500,00	
1/211010-459000	Sonstige Verbrauchsgüter	2221	3221	23	200,00	100,00		200,00	100,00	
1/211010-510000	Bezüge Vertr. Bedienst. Schema I (A)	2211	3211	20	106.200,00	77.000,00		106.200,00	77.000,00	
1/211010-511000	Bezüge Vertr. Bedienst. Schema II (2211	3211	20	16.500,00	52.600,00		16.500,00	52.600,00	
1/211010-582000	DGB.z.Ausgl.Fonds f.Fam.B.Vertr.Bed	2212	3212	20	4.800,00	5.100,00		4.800,00	5.100,00	
1/211010-582010	DGB BVA Vertragsbedienstete	2212	3212	20	24.600,00	25.900,00		24.600,00	25.900,00	
1/211010-582100	Abfertigung Neu	2212	3212	20	1.900,00	2.000,00		1.900,00	2.000,00	
1/211010-592000	Dotierung von Rückstellungen für Jubiläumszuwendungen	2214				2.000,00				
1/211010-728000	Vergütung an Küche	2225	3225	24	67.700,00	64.200,00		67.700,00	64.200,00	
1/211010-751000	Transferzahlung Personal	2231	3231	26	15.000,00	15.000,00		15.000,00	15.000,00	
SU 22 / 32	Summe Aufwendungen / Auszahlungen operative Gebarung				238.400,00	245.400,00		238.400,00	243.400,00	
SA 0 / SA 1	(0) Nettoergebnis (21 - 22) / (1) Geldfluss operative Gebarung (31 - 32)				-99.700,00	-106.700,00		-99.700,00	-104.700,00	
SU 23	Summe Haushaltsrücklagen				0,00	0,00		0,00	0,00	
SA00	Nettoergebnis nach Zuw./Entn. Haushaltsrücklagen (Saldo 0 +/- SU23)				-99.700,00	-106.700,00				
Investive Gebarung										
SU 33	Summe Einzahlungen investive Gebarung							0,00	0,00	
SU 34	Summe Auszahlungen investive Gebarung							0,00	0,00	
SA2	Saldo (2) Geldfluss aus der Investiven Gebarung (33 - 34)							0,00	0,00	
SA3	Saldo (3) Nettofinanzierungssaldo (Saldo 1 + Saldo 2)							-99.700,00	-104.700,00	
Finanzierungstätigkeit										
SU 35	Summe Einzahlungen aus der Finanzierungstätigkeit							0,00	0,00	
SU 36	Summe Auszahlungen aus der Finanzierungstätigkeit							0,00	0,00	
SA4	Saldo (4) Geldfluss aus der Finanzierungstätigkeit (35 - 36)							0,00	0,00	
SA5	Saldo (5) Geldfluss aus der voranschlagswirksamen Gebarung (Saldo 3 + Saldo 4)							-99.700,00	-104.700,00	

	MVAG EH	MVAG FH	QU	Ergebnisvoranschlag		Finanzierungsvoranschlag			
				VA 2021	VA 2020	RA 2019	VA 2021	VA 2020	RA 2019
212	Hauptschulen								
212000	Mittelschule Mödling								
Operative Gebarung									
SU 21 / 31	Summe Erträge / Einzahlungen operative Gebarung			0,00	0,00		0,00	0,00	
1/212000-752000	Beitrag an Schulgemeindeverband	2231	3231	26	282.900,00	253.900,00	282.900,00	253.900,00	
SU 22 / 32	Summe Aufwendungen / Auszahlungen operative Gebarung			282.900,00	253.900,00		282.900,00	253.900,00	
SA 0 / SA 1	(0) Nettoergebnis (21 - 22) / (1) Geldfluss operative Gebarung (31 - 32)			-282.900,00	-253.900,00		-282.900,00	-253.900,00	
SU 23	Summe Haushaltsrücklagen			0,00	0,00		0,00	0,00	
SA00	Nettoergebnis nach Zuw./Entn. Haushaltsrücklagen (Saldo 0 +/- SU23)			-282.900,00	-253.900,00				
Investive Gebarung									
SU 33	Summe Einzahlungen investive Gebarung						0,00	0,00	
SU 34	Summe Auszahlungen investive Gebarung						0,00	0,00	
SA2	Saldo (2) Geldfluss aus der Investiven Gebarung (33 - 34)						0,00	0,00	
SA3	Saldo (3) Nettofinanzierungssaldo (Saldo 1 + Saldo 2)						-282.900,00	-253.900,00	
Finanzierungstätigkeit									
SU 35	Summe Einzahlungen aus der Finanzierungstätigkeit						0,00	0,00	
SU 36	Summe Auszahlungen aus der Finanzierungstätigkeit						0,00	0,00	
SA4	Saldo (4) Geldfluss aus der Finanzierungstätigkeit (35 - 36)						0,00	0,00	
SA5	Saldo (5) Geldfluss aus der voranschlagswirksamen Gebarung (Saldo 3 + Saldo 4)						-282.900,00	-253.900,00	
213	Sonderschulen								
213000	Sonderschulen								
Operative Gebarung									
SU 21 / 31	Summe Erträge / Einzahlungen operative Gebarung			0,00	0,00		0,00	0,00	
1/213000-752000	Beitrag an Schulgemeindeverband	2231	3231	26	18.000,00	17.500,00	18.000,00	17.500,00	
SU 22 / 32	Summe Aufwendungen / Auszahlungen operative Gebarung			18.000,00	17.500,00		18.000,00	17.500,00	
SA 0 / SA 1	(0) Nettoergebnis (21 - 22) / (1) Geldfluss operative Gebarung (31 - 32)			-18.000,00	-17.500,00		-18.000,00	-17.500,00	
SU 23	Summe Haushaltsrücklagen			0,00	0,00		0,00	0,00	
SA00	Nettoergebnis nach Zuw./Entn. Haushaltsrücklagen (Saldo 0 +/- SU23)			-18.000,00	-17.500,00				
Investive Gebarung									
SU 33	Summe Einzahlungen investive Gebarung						0,00	0,00	
SU 34	Summe Auszahlungen investive Gebarung						0,00	0,00	
SA2	Saldo (2) Geldfluss aus der Investiven Gebarung (33 - 34)						0,00	0,00	
SA3	Saldo (3) Nettofinanzierungssaldo (Saldo 1 + Saldo 2)						-18.000,00	-17.500,00	
Finanzierungstätigkeit									
SU 35	Summe Einzahlungen aus der Finanzierungstätigkeit						0,00	0,00	
SU 36	Summe Auszahlungen aus der Finanzierungstätigkeit						0,00	0,00	

	MVAG	MVAG	QU	Ergebnisvoranschlag		Finanzierungsvoranschlag				
				EH	FH	VA 2021	VA 2020	RA 2019	VA 2021	VA 2020
SA4								0,00	0,00	
SA5								-18.000,00	-17.500,00	
214										
214000										
Operative Gebarung										
SU 21 / 31						0,00	0,00	0,00	0,00	
1/214000-752000				2231	3231	26	37.100,00	24.000,00	37.100,00	24.000,00
SU 22 / 32						37.100,00	24.000,00	37.100,00	24.000,00	
SA 0 / SA 1						-37.100,00	-24.000,00	-37.100,00	-24.000,00	
SU 23						0,00	0,00	0,00	0,00	
SA00						-37.100,00	-24.000,00			
Investive Gebarung										
SU 33								0,00	0,00	
SU 34								0,00	0,00	
SA2								0,00	0,00	
SA3								-37.100,00	-24.000,00	
Finanzierungstätigkeit										
SU 35								0,00	0,00	
SU 36								0,00	0,00	
SA4								0,00	0,00	
SA5								-37.100,00	-24.000,00	
219										
219000										
Operative Gebarung										
2/219000+863000				2121	3121	15	8.000,00	8.000,00	8.000,00	8.000,00
SU 21 / 31							8.000,00	8.000,00	8.000,00	8.000,00
1/219000-752000				2231	3231	26	230.000,00	250.000,00	230.000,00	250.000,00
SU 22 / 32							230.000,00	250.000,00	230.000,00	250.000,00
SA 0 / SA 1							-222.000,00	-242.000,00	-222.000,00	-242.000,00
SU 23							0,00	0,00	0,00	0,00
SA00							-222.000,00	-242.000,00		
Investive Gebarung										
SU 33								0,00	0,00	
SU 34								0,00	0,00	
SA2								0,00	0,00	
SA3								-222.000,00	-242.000,00	

	MVAG EH	MVAG FH	QU	Ergebnisvoranschlag			Finanzierungsvoranschlag		
				VA 2021	VA 2020	RA 2019	VA 2021	VA 2020	RA 2019
Finanzierungstätigkeit									
SU 35							0,00	0,00	
SU 36							0,00	0,00	
SA4							0,00	0,00	
SA5							-222.000,00	-242.000,00	
22 Berufsbildender Unterricht; Anstalten der Lehrer- und Erzieherbildung									
220 Berufsbildende Pflichtschulen									
220000 Berufsbildende Pflichtschulen									
Operative Gebarung									
SU 21 / 31				0,00	0,00		0,00	0,00	
1/220000-729000		2225	3225	24	245.000,00	207.500,00	245.000,00	207.500,00	
SU 22 / 32				245.000,00	207.500,00		245.000,00	207.500,00	
SA 0 / SA 1				-245.000,00	-207.500,00		-245.000,00	-207.500,00	
SU 23				0,00	0,00		0,00	0,00	
SA00				-245.000,00	-207.500,00				
Investive Gebarung									
SU 33							0,00	0,00	
SU 34							0,00	0,00	
SA2							0,00	0,00	
SA3							-245.000,00	-207.500,00	
Finanzierungstätigkeit									
SU 35							0,00	0,00	
SU 36							0,00	0,00	
SA4							0,00	0,00	
SA5							-245.000,00	-207.500,00	
23 Förderung des Unterrichts									
232 Schülerbetreuung									
232000 Schülerbetreuung									
Operative Gebarung									
SU 21 / 31				0,00	0,00		0,00	0,00	
1/232000-729000		2225	3225	24	7.200,00	7.200,00	7.200,00	7.200,00	
1/232000-729100		2225	3225	24	7.000,00	7.000,00	7.000,00	7.000,00	
SU 22 / 32				14.200,00	14.200,00		14.200,00	14.200,00	
SA 0 / SA 1				-14.200,00	-14.200,00		-14.200,00	-14.200,00	

		MVAG			Ergebnisvoranschlag			Finanzierungsvoranschlag		
		EH	FH	QU	VA 2021	VA 2020	RA 2019	VA 2021	VA 2020	RA 2019
SU 23	Summe Haushaltsrücklagen				0,00	0,00		0,00	0,00	
SA00	Nettoergebnis nach Zuw./Entn. Haushaltsrücklagen (Saldo 0 +/- SU23)				-14.200,00	-14.200,00				
Investive Gebarung										
SU 33	Summe Einzahlungen investive Gebarung							0,00	0,00	
SU 34	Summe Auszahlungen investive Gebarung							0,00	0,00	
SA2	Saldo (2) Geldfluss aus der Investiven Gebarung (33 – 34)							0,00	0,00	
SA3	Saldo (3) Nettofinanzierungssaldo (Saldo 1 + Saldo 2)							-14.200,00	-14.200,00	
Finanzierungstätigkeit										
SU 35	Summe Einzahlungen aus der Finanzierungstätigkeit							0,00	0,00	
SU 36	Summe Auszahlungen aus der Finanzierungstätigkeit							0,00	0,00	
SA4	Saldo (4) Geldfluss aus der Finanzierungstätigkeit (35 – 36)							0,00	0,00	
SA5	Saldo (5) Geldfluss aus der voranschlagswirksamen Gebarung (Saldo 3 + Saldo 4)							-14.200,00	-14.200,00	
24	Vorschulische Erziehung									
240	Kindergärten									
240000	Kindergarten Europaplatz									
Operative Gebarung										
2/240000+810000	Elternbeiträge für Essen	2114	3114	13	41.800,00	41.800,00		41.800,00	41.800,00	
2/240000+810010	Elternbeiträge für Bastelmaterial	2114	3114	13	9.700,00	9.700,00		9.700,00	9.700,00	
2/240000+810020	Elternbeiträge f. Erziehung u. Betreuung	2114	3114	13	47.200,00	47.200,00		47.200,00	47.200,00	
2/240000+813000	Erträge aus der Auflösung von Investitionszuschüssen (Kapitaltransfers)		2127		-1.300,00					
2/240000+817500	Erträge aus der Auflösung von sonstigen Rückstellungen		2117		2.300,00	27.500,00				
2/240000+861000	Annuitätenzuschuss 2. Bewegungsraum	2121	3121	15	11.500,00	12.400,00		11.500,00	12.400,00	
2/240000+861010	Zuschuss NÖ Schul-u.KG-Fonds Zubau 5. Gruppe KG-Eu	2121	3121	15	400,00	500,00		400,00	500,00	
SU 21 / 31	Summe Erträge / Einzahlungen operative Gebarung				111.600,00	139.100,00		110.600,00	111.600,00	
1/240000-400300	Geringwertige Wirtschaftsgüter (GWG)	2221	3221	23	5.500,00	7.800,00		5.500,00	7.800,00	
1/240000-454000	Reinigungsmittel	2221	3221	23	3.000,00	4.500,00		3.000,00	4.500,00	
1/240000-456000	Büromaterial	2221	3221	23	500,00	900,00		500,00	900,00	
1/240000-458000	Mittel zur ärztlichen Betreuung etc	2221	3221	23	200,00	200,00		200,00	200,00	
1/240000-459000	Sonstige Verbrauchsgüter u. Bastelmaterial	2221	3221	23	5.000,00	5.000,00		5.000,00	5.000,00	
1/240000-511000	Bezüge Vertr. Bedienst. Schema II (Arb.)	2211	3211	20	326.900,00	352.700,00		326.900,00	352.700,00	
1/240000-582000	DGB.z.Ausgl.Fonds f.Fam.B.Vertr.Bed	2212	3212	20	12.400,00	12.500,00		12.400,00	12.500,00	
1/240000-582010	DGB BVA Vertragsbedienstete	2212	3212	20	39.500,00	37.800,00		39.500,00	37.800,00	
1/240000-582100	Abfertigung Neu	2212	3212	20	2.800,00	2.600,00		2.800,00	2.600,00	

		MVAG	MVAG	QU	Ergebnisvoranschlag		Finanzierungsvoranschlag			
		EH	FH		VA 2021	VA 2020	RA 2019	VA 2021	VA 2020	RA 2019
1/240000-582200	DGB Sozialversicherung VB	2212	3212	20	27.100,00	27.300,00		27.100,00	27.300,00	
1/240000-591000	Dotierung von Rückstellungen für Abfertigungen	2214			3.600,00					
1/240000-592000	Dotierung von Rückstellungen für Jubiläumszuwendungen	2214			6.300,00	6.600,00				
1/240000-600000	Energiebezüge Strom	2222	3222	24	3.800,00	3.500,00		3.800,00	3.500,00	
1/240000-600300	Beheizung	2222	3222	24	9.000,00	7.700,00		9.000,00	7.700,00	
1/240000-613000	Instandhaltung Außenanlagen	2224	3224	24	19.500,00	22.000,00		19.500,00	22.000,00	
1/240000-614000	Instandhaltung Gebäude	2224	3224	24	11.600,00	11.600,00		11.600,00	11.600,00	
1/240000-618000	Instandhaltung von sonst. Anlagen	2224	3224	24	1.000,00	2.500,00		1.000,00	2.500,00	
1/240000-631000	Telekommunikationsdienste	2222	3222	24	800,00	800,00		800,00	800,00	
1/240000-670000	Versicherungen	2222	3222	24	1.700,00	1.600,00		1.700,00	1.600,00	
1/240000-680000	Planmäßige Abschreibung	2226			47.300,00	46.500,00				
1/240000-710000	Öffentl. Abgaben	2225	3225	24	6.000,00	6.000,00		6.000,00	6.000,00	
1/240000-724000	Reisegebühren	2225	3225	24	100,00	100,00		100,00	100,00	
1/240000-728000	Vergütung an Küche	2225	3225	24	67.700,00	80.200,00		67.700,00	80.200,00	
1/240000-728100	Englischunterricht	2225	3225	24	4.200,00	4.200,00		4.200,00	4.200,00	
1/240000-728200	Musikalische Früherziehung	2225	3225	24	4.200,00	4.700,00		4.200,00	4.700,00	
1/240000-728500	Reinigung	2225	3225	24	2.600,00	2.800,00		2.600,00	2.800,00	
SU 22 / 32	Summe Aufwendungen / Auszahlungen operative Gebarung				608.100,00	652.100,00		550.900,00	599.000,00	
SA 0 / SA 1	(0) Nettoergebnis (21 - 22) / (1) Geldfluss operative Gebarung (31 - 32)				-496.500,00	-513.000,00		-440.300,00	-487.400,00	
SU 23	Summe Haushaltsrücklagen				0,00	0,00		0,00	0,00	
SA00	Nettoergebnis nach Zuw./Entn. Haushaltsrücklagen (Saldo 0 +/- SU23)				-496.500,00	-513.000,00				
Investive Gebarung										
SU 33	Summe Einzahlungen investive Gebarung							0,00	0,00	
1/240000-042000	Amts-, Betriebs- u. Geschäftsausstattung		3415	41				2.800,00	28.600,00	
SU 34	Summe Auszahlungen investive Gebarung							2.800,00	28.600,00	
SA2	Saldo (2) Geldfluss aus der Investiven Gebarung (33 - 34)							-2.800,00	-28.600,00	
SA3	Saldo (3) Nettofinanzierungssaldo (Saldo 1 + Saldo 2)							-443.100,00	-516.000,00	
Finanzierungstätigkeit										
SU 35	Summe Einzahlungen aus der Finanzierungstätigkeit							0,00	0,00	
SU 36	Summe Auszahlungen aus der Finanzierungstätigkeit							0,00	0,00	
SA4	Saldo (4) Geldfluss aus der Finanzierungstätigkeit (35 - 36)							0,00	0,00	
SA5	Saldo (5) Geldfluss aus der voranschlagswirksamen Gebarung (Saldo 3 + Saldo 4)							-443.100,00	-516.000,00	
240200	Kindergarten Reisenbauerring									
Operative Gebarung										
2/240200+810000	Elternbeiträge für Essen	2114	3114	13	43.000,00	43.000,00		43.000,00	43.000,00	
2/240200+810010	Elternbeiträge für Bastelmaterial	2114	3114	13	8.900,00	8.900,00		8.900,00	8.900,00	

		MVAG	MVAG	QU	Ergebnisvoranschlag			Finanzierungsvoranschlag		
		EH	FH		VA 2021	VA 2020	RA 2019	VA 2021	VA 2020	RA 2019
2/240200+810020	Elternbeiträge f. Erziehung u. Betreuung	2114	3114	13	42.600,00	42.600,00		42.600,00	42.600,00	
2/240200+817500	Erträge aus der Auflösung von sonstigen Rückstellungen	2117			100,00					
2/240200+862000	Zusch.NÖ Schul-u.KG-Fonds,Zubau RBR	2121	3121	15	1.300,00	1.800,00		1.300,00	1.800,00	
SU 21 / 31	Summe Erträge / Einzahlungen operative Gebarung				95.900,00	96.300,00		95.800,00	96.300,00	
1/240200-400300	Geringwertige Wirtschaftsgüter (GWG)	2221	3221	23	5.500,00	6.700,00		5.500,00	6.700,00	
1/240200-454000	Reinigungsmittel	2221	3221	23	4.800,00	4.800,00		4.800,00	4.800,00	
1/240200-456000	Büromaterial	2221	3221	23	300,00	300,00		300,00	300,00	
1/240200-458000	Mittel zur ärztlichen Betreuung etc	2221	3221	23	200,00	200,00		200,00	200,00	
1/240200-459000	Sonstige Verbrauchsgüter u. Bastelmaterial	2221	3221	23	5.000,00	5.000,00		5.000,00	5.000,00	
1/240200-511000	Bezüge Vertr. Bedienst. Schema II (Arb.)	2211	3211	20	274.400,00	280.000,00		274.400,00	280.000,00	
1/240200-582000	DGB.z.Ausgl.Fonds f.Fam.B.Vertr.Bed	2212	3212	20	10.800,00	11.000,00		10.800,00	11.000,00	
1/240200-582010	DGB BVA Vertragsbedienstete	2212	3212	20	47.100,00	48.400,00		47.100,00	48.400,00	
1/240200-582100	Abfertigung Neu	2212	3212	20	2.800,00	2.900,00		2.800,00	2.900,00	
1/240200-582200	DGB Sozialversicherung VB	2212	3212	20	8.200,00	8.100,00		8.200,00	8.100,00	
1/240200-591000	Dotierung von Rückstellungen für Abfertigungen	2214			2.700,00	2.800,00				
1/240200-592000	Dotierung von Rückstellungen für Jubiläumswendungen	2214			4.200,00	6.000,00				
1/240200-600000	Energiebezüge Strom	2222	3222	24	3.100,00	3.000,00		3.100,00	3.000,00	
1/240200-600300	Beheizung	2222	3222	24	10.200,00	10.700,00		10.200,00	10.700,00	
1/240200-613000	Instandhaltung Außenanlagen	2224	3224	24	19.300,00	19.000,00		19.300,00	19.000,00	
1/240200-614000	Instandhaltung Gebäude	2224	3224	24	20.000,00	30.400,00		20.000,00	30.400,00	
1/240200-618000	Instandhaltung von sonst. Anlagen	2224	3224	24	1.500,00	1.800,00		1.500,00	1.800,00	
1/240200-631000	Telekommunikationsdienste	2222	3222	24	1.000,00	1.000,00		1.000,00	1.000,00	
1/240200-670000	Versicherungen	2222	3222	24	3.600,00	3.600,00		3.600,00	3.600,00	
1/240200-680000	Planmäßige Abschreibung	2226			48.800,00	49.500,00				
1/240200-710000	Öffentl.Abgaben	2225	3225	24	5.500,00	5.500,00		5.500,00	5.500,00	
1/240200-724000	Reisegebühren	2225	3225	24	100,00	200,00		100,00	200,00	
1/240200-728000	Vergütung an Küche	2225	3225	24	67.700,00	80.200,00		67.700,00	80.200,00	
1/240200-728100	Englischunterricht	2225	3225	24	4.700,00	4.700,00		4.700,00	4.700,00	
1/240200-728200	Musikalische Früherziehung	2225	3225	24		4.700,00			4.700,00	
1/240200-728500	Reinigung	2225	3225	24	1.800,00	2.500,00		1.800,00	2.500,00	
SU 22 / 32	Summe Aufwendungen / Auszahlungen operative Gebarung				553.300,00	593.000,00		497.600,00	534.700,00	
SA 0 / SA 1	(0) Nettoergebnis (21 - 22) / (1) Geldfluss operative Gebarung (31 - 32)				-457.400,00	-496.700,00		-401.800,00	-438.400,00	
SU 23	Summe Haushaltsrücklagen				0,00	0,00		0,00	0,00	
SA00	Nettoergebnis nach Zuw./Entn. Haushaltsrücklagen (Saldo 0 +/- SU23)				-457.400,00	-496.700,00				
Investive Gebarung										
SU 33	Summe Einzahlungen investive Gebarung							0,00	0,00	

		MVAG			Ergebnisvoranschlag			Finanzierungsvoranschlag		
		EH	FH	QU	VA 2021	VA 2020	RA 2019	VA 2021	VA 2020	RA 2019
1/240200-042000	Amts-,Betriebs-u.Geschäftsausstattung		3415	41				6.800,00	17.500,00	
SU 34	Summe Auszahlungen investive Gebarung							6.800,00	17.500,00	
SA2	Saldo (2) Geldfluss aus der Investiven Gebarung (33 – 34)							-6.800,00	-17.500,00	
SA3	Saldo (3) Nettofinanzierungssaldo (Saldo 1 + Saldo 2)							-408.600,00	-455.900,00	
Finanzierungstätigkeit										
SU 35	Summe Einzahlungen aus der Finanzierungstätigkeit							0,00	0,00	
SU 36	Summe Auszahlungen aus der Finanzierungstätigkeit							0,00	0,00	
SA4	Saldo (4) Geldfluss aus der Finanzierungstätigkeit (35 – 36)							0,00	0,00	
SA5	Saldo (5) Geldfluss aus der voranschlagswirksamen Gebarung (Saldo 3 + Saldo 4)							-408.600,00	-455.900,00	
240300	Küche (f. KG und Hort)									
Operative Gebarung										
2/240300+829000	Vergütungen von Kindergärten, Hort	2116	3116	18	474.100,00	465.100,00		474.100,00	465.100,00	
SU 21 / 31	Summe Erträge / Einzahlungen operative Gebarung				474.100,00	465.100,00		474.100,00	465.100,00	
1/240300-400300	Geringwertige Wirtschaftsgüter (GWG)	2221	3221	23	500,00	2.100,00		500,00	2.100,00	
1/240300-430000	Lebensmittel	2221	3221	23	170.000,00	170.000,00		170.000,00	170.000,00	
1/240300-452000	Treibstoffe	2221	3221	23	600,00	600,00		600,00	600,00	
1/240300-454000	Reinigungsmittel	2221	3221	23	4.200,00	4.600,00		4.200,00	4.600,00	
1/240300-456000	Schreib-, Zeichen- und sonstige Büromittel	2221	3221	23	100,00	500,00		100,00	500,00	
1/240300-458000	Mittel zur ärztlichen Betreuung etc	2221	3221	23	200,00	200,00		200,00	200,00	
1/240300-459000	Sonstige Verbrauchsgüter	2221	3221	23	900,00	900,00		900,00	900,00	
1/240300-511000	Bezüge Vertr. Bedienst. Schema II (Arb.)	2211	3211	20	163.700,00	163.000,00		163.700,00	163.000,00	
1/240300-582000	DGB.z.Ausgl.Fonds f.Fam.B.Vertr.Bed	2212	3212	20	6.400,00	6.400,00		6.400,00	6.400,00	
1/240300-582010	DGB BVA Vertragsbedienstete	2212	3212	20	21.700,00	21.900,00		21.700,00	21.900,00	
1/240300-582100	Abfertigung Neu	2212	3212	20	1.600,00	1.500,00		1.600,00	1.500,00	
1/240300-582200	DGB Sozialversicherung VB	2212	3212	20	11.600,00	11.200,00		11.600,00	11.200,00	
1/240300-591000	Dotierung von Rückstellungen für Abfertigungen	2214			1.100,00	2.400,00				
1/240300-592000	Dotierung von Rückstellungen für Jubiläumswendungen	2214			3.500,00	3.300,00				
1/240300-600000	Energiebezüge Strom	2222	3222	24	11.300,00	10.700,00		11.300,00	10.700,00	
1/240300-600300	Beheizung	2222	3222	24	4.600,00	4.500,00		4.600,00	4.500,00	
1/240300-614000	Instandhaltung Gebäude	2224	3224	24	10.000,00	5.000,00		10.000,00	5.000,00	
1/240300-617000	Instandhaltung der Fahrzeuge	2224	3224	24	500,00	2.000,00		500,00	2.000,00	
1/240300-618000	Instandhaltung von sonst. Anlagen	2224	3224	24	3.300,00	5.000,00		3.300,00	5.000,00	
1/240300-631000	Telekommunikationsdienste	2222	3222	24	600,00	500,00		600,00	500,00	
1/240300-650000	Kreditzinsen	2241	3241	25	1.600,00	2.100,00		1.600,00	2.100,00	
1/240300-670000	Versicherungen	2222	3222	24	3.000,00	3.600,00		3.000,00	3.600,00	

		MVAG			Ergebnisvoranschlag			Finanzierungsvoranschlag		
		EH	FH	QU	VA 2021	VA 2020	RA 2019	VA 2021	VA 2020	RA 2019
1/240300-680000	Planmäßige Abschreibung	2226			23.900,00	24.400,00				
1/240300-710000	Öffentl. Abgaben	2225	3225	24	4.500,00	4.500,00		4.500,00	4.500,00	
1/240300-724000	Reisegebühren	2225	3225	24	100,00	200,00		100,00	200,00	
1/240300-728500	Reinigung	2225	3225	24		500,00			500,00	
SU 22 / 32	Summe Aufwendungen / Auszahlungen operative Gebarung				449.500,00	451.600,00		421.000,00	421.500,00	
SA 0 / SA 1	(0) Nettoergebnis (21 - 22) / (1) Geldfluss operative Gebarung (31 - 32)				24.600,00	13.500,00		53.100,00	43.600,00	
SU 23	Summe Haushaltsrücklagen				0,00	0,00		0,00	0,00	
SA00	Nettoergebnis nach Zuw./Entn. Haushaltsrücklagen (Saldo 0 +/- SU23)				24.600,00	13.500,00				
Investive Gebarung										
SU 33	Summe Einzahlungen investive Gebarung							0,00	0,00	
1/240300-042000	Amts-, Betriebs- u. Geschäftsausstattung		3415	41				9.100,00	1.000,00	
SU 34	Summe Auszahlungen investive Gebarung							9.100,00	1.000,00	
SA2	Saldo (2) Geldfluss aus der Investiven Gebarung (33 - 34)							-9.100,00	-1.000,00	
SA3	Saldo (3) Nettofinanzierungssaldo (Saldo 1 + Saldo 2)							44.000,00	42.600,00	
Finanzierungstätigkeit										
SU 35	Summe Einzahlungen aus der Finanzierungstätigkeit							0,00	0,00	
1/240300-346000	Tilgung Bankdarlehen		3614	65				44.000,00	44.000,00	
SU 36	Summe Auszahlungen aus der Finanzierungstätigkeit							44.000,00	44.000,00	
SA4	Saldo (4) Geldfluss aus der Finanzierungstätigkeit (35 - 36)							-44.000,00	-44.000,00	
SA5	Saldo (5) Geldfluss aus der voranschlagswirksamen Gebarung (Saldo 3 + Saldo 4)							0,00	-1.400,00	
240500 Kindergarten Anningerpark										
Operative Gebarung										
2/240500+810000	Elternbeiträge	2114	3114	13	45.000,00	44.900,00		45.000,00	44.900,00	
2/240500+810010	Elternbeiträge für Bastelmaterial	2114	3114	13	10.700,00	10.400,00		10.700,00	10.400,00	
2/240500+810020	Elternbeiträge f. Erziehung u. Betr	2114	3114	13	50.200,00	59.500,00		50.200,00	59.500,00	
2/240500+813000	Erträge aus der Auflösung von Investitionszuschüssen (Kapitaltransfers)	2127			-3.100,00					
2/240500+817500	Erträge aus der Auflösung von sonstigen Rückstellungen	2117				2.000,00				
2/240500+861000	Annuitätenzuschuss KG-Anningerpark	2121	3121	15	40.100,00	43.900,00		40.100,00	43.900,00	
2/240500+861010	Annuitätenzuschuss Erweiterung KG-Anningerpark	2121	3121	15	13.500,00	14.500,00		13.500,00	14.500,00	
SU 21 / 31	Summe Erträge / Einzahlungen operative Gebarung				156.400,00	175.200,00		159.500,00	173.200,00	
1/240500-400300	Geringwertige Wirtschaftsgüter (GWG)	2221	3221	23	7.600,00	6.500,00		7.600,00	6.500,00	
1/240500-454000	Reinigungsmittel	2221	3221	23	5.800,00	4.900,00		5.800,00	4.900,00	
1/240500-456000	Büromaterial	2221	3221	23	900,00	700,00		900,00	700,00	
1/240500-458000	Mittel zur ärztlichen Betreuung etc	2221	3221	23	200,00	200,00		200,00	200,00	

		MVAG	MVAG	QU	Ergebnisvoranschlag		Finanzierungsvoranschlag			
		EH	FH		VA 2021	VA 2020	RA 2019	VA 2021	VA 2020	RA 2019
1/240500-459000	Sonstige Verbrauchsgüter u. Bastelmaterial	2221	3221	23	5.000,00	5.000,00		5.000,00	5.000,00	
1/240500-511000	Bezüge Vertr. Bedienst. Schema II (Arb.)	2211	3211	20	327.700,00	303.700,00		327.700,00	303.700,00	
1/240500-582000	DGB.z.Ausgl.Fonds f.Fam.B.Vertr.Bed	2212	3212	20	12.900,00	11.900,00		12.900,00	11.900,00	
1/240500-582010	DGB BVA Vertragsbedienstete	2212	3212	20	58.300,00	53.800,00		58.300,00	53.800,00	
1/240500-582100	Abfertigung Neu	2212	3212	20	3.700,00	3.000,00		3.700,00	3.000,00	
1/240500-582200	DGB-Sozialversicherung	2212	3212	20	7.500,00	7.200,00		7.500,00	7.200,00	
1/240500-591000	Dotierung von Rückstellungen für Abfertigungen	2214			1.100,00	1.600,00				
1/240500-592000	Dotierung von Rückstellungen für Jubiläumswendungen	2214			6.000,00					
1/240500-600000	Energiebezüge Strom	2222	3222	24	13.800,00	13.500,00		13.800,00	13.500,00	
1/240500-600300	Beheizung	2222	3222	24	9.200,00	9.000,00		9.200,00	9.000,00	
1/240500-613000	Instandhaltung Außenanlagen	2224	3224	24	16.000,00	12.000,00		16.000,00	12.000,00	
1/240500-614000	Instandhaltung Gebäude	2224	3224	24	21.700,00	13.500,00		21.700,00	13.500,00	
1/240500-618000	Instandhaltung von sonst. Anlagen	2224	3224	24	900,00	900,00		900,00	900,00	
1/240500-631000	Telekommunikationsdienste	2222	3222	24	3.000,00	3.000,00		3.000,00	3.000,00	
1/240500-650000	Kreditzinsen	2241	3241	25	9.400,00	11.100,00		9.400,00	11.100,00	
1/240500-670000	Versicherungen	2222	3222	24	2.600,00	3.000,00		2.600,00	3.000,00	
1/240500-680000	Planmäßige Abschreibung	2226			161.300,00	154.200,00				
1/240500-710000	Öffentl.Abgaben	2225	3225	24	8.000,00	7.000,00		8.000,00	7.000,00	
1/240500-724000	Reisegebühren	2225	3225	24	100,00	100,00		100,00	100,00	
1/240500-728000	Vergütung an Küche	2225	3225	24	84.700,00	80.200,00		84.700,00	80.200,00	
1/240500-728100	Englischunterricht	2225	3225	24	4.700,00	4.700,00		4.700,00	4.700,00	
1/240500-728200	Musikalische Früherziehung	2225	3225	24		3.000,00			3.000,00	
1/240500-728500	Reinigung	2225	3225	24	2.200,00	2.200,00		2.200,00	2.200,00	
SU 22 / 32	Summe Aufwendungen / Auszahlungen operative Gebarung				774.300,00	715.900,00		605.900,00	560.100,00	
SA 0 / SA 1	(0) Nettoergebnis (21 - 22) / (1) Geldfluss operative Gebarung (31 - 32)				-617.900,00	-540.700,00		-446.400,00	-386.900,00	
SU 23	Summe Haushaltsrücklagen				0,00	0,00		0,00	0,00	
SA00	Nettoergebnis nach Zuw./Entn. Haushaltsrücklagen (Saldo 0 +/- SU23)				-617.900,00	-540.700,00				
Investive Gebarung										
SU 33	Summe Einzahlungen investive Gebarung							0,00	0,00	
1/240500-042000	Amts-, Betriebs-u. Geschäftsausstattung		3415	41				5.700,00	5.200,00	
SU 34	Summe Auszahlungen investive Gebarung							5.700,00	5.200,00	
SA2	Saldo (2) Geldfluss aus der Investiven Gebarung (33 - 34)							-5.700,00	-5.200,00	
SA3	Saldo (3) Nettofinanzierungssaldo (Saldo 1 + Saldo 2)							-452.100,00	-392.100,00	
Finanzierungstätigkeit										
SU 35	Summe Einzahlungen aus der Finanzierungstätigkeit							0,00	0,00	

		MVAG			Ergebnisvoranschlag			Finanzierungsvoranschlag		
		EH	FH	QU	VA 2021	VA 2020	RA 2019	VA 2021	VA 2020	RA 2019
1/240500-346000	Darlehensstilgung		3614	65				158.500,00	158.500,00	
SU 36	Summe Auszahlungen aus der Finanzierungstätigkeit							158.500,00	158.500,00	
SA4	Saldo (4) Geldfluss aus der Finanzierungstätigkeit (35 – 36)							-158.500,00	-158.500,00	
SA5	Saldo (5) Geldfluss aus der voranschlagswirksamen Gebarung (Saldo 3 + Saldo 4)							-610.600,00	-550.600,00	
240600	Wichtelhaus									
Operative Gebarung										
2/240600+810000	Elternbeiträge für Essen	2114	3114	13	44.000,00	42.000,00		44.000,00	42.000,00	
2/240600+810010	Beschäftigungsbeitrag	2114	3114	13	3.000,00	2.800,00		3.000,00	2.800,00	
2/240600+810020	Elternbeiträge für Betreuung	2114	3114	13	192.000,00	172.500,00		192.000,00	172.500,00	
2/240600+813000	Erträge aus der Auflösung von Investitionszuschüssen (Kapitaltransfers)	2127			-5.300,00					
6/240600+829960	Sonstige Einnahmen - Übernahme 2019	2116	3116	18		25.000,00			25.000,00	
2/240600+861000	Förderung Land	2121	3121	15	55.000,00	125.600,00		55.000,00	125.600,00	
2/240600+861010	Annuitätenzuschuss Erweiterung KG-Anningerpark/WiHa	2121	3121	15	13.500,00	14.500,00		13.500,00	14.500,00	
SU 21 / 31	Summe Erträge / Einzahlungen operative Gebarung				302.200,00	382.400,00		307.500,00	382.400,00	
1/240600-400300	Geringwertige Wirtschaftsgüter (GWG)	2221	3221	23	7.400,00	6.200,00		7.400,00	6.200,00	
1/240600-454000	Reinigungsmittel	2221	3221	23	2.700,00	3.700,00		2.700,00	3.700,00	
1/240600-456000	Büromaterial	2221	3221	23	500,00	700,00		500,00	700,00	
1/240600-458000	Mittel zur ärztlichen Betreuung etc	2221	3221	23	200,00	200,00		200,00	200,00	
1/240600-459000	Sonstige Verbrauchsgüter	2221	3221	23	2.000,00	2.000,00		2.000,00	2.000,00	
1/240600-511000	Bezüge Vertr. Bedienst. Schema II (2211	3211	20	352.000,00	309.400,00		352.000,00	309.400,00	
1/240600-582000	DGB.z.Ausgl.Fonds f.Fam.B.Vertr.Bed	2212	3212	20	13.800,00	12.100,00		13.800,00	12.100,00	
1/240600-582010	DGB BVA Vertragsbedienstete	2212	3212	20	70.300,00	61.700,00		70.300,00	61.700,00	
1/240600-582100	Abfertigung Neu	2212	3212	20	4.900,00	4.400,00		4.900,00	4.400,00	
1/240600-592000	Dotierung von Rückstellungen für Jubiläumswendungen	2214			11.700,00	9.200,00				
1/240600-613000	Instandhaltung Außenanlagen	2224	3224	24	8.300,00	6.500,00		8.300,00	6.500,00	
1/240600-614000	Instandhaltung Gebäude	2224	3224	24	4.000,00	3.800,00		4.000,00	3.800,00	
1/240600-618000	Instandhaltung von sonst. Anlagen	2224	3224	24	200,00	200,00		200,00	200,00	
1/240600-631000	Telekommunikationsdienste	2222	3222	24	800,00	800,00		800,00	800,00	
1/240600-650000	Zinsen für Finanzschulden in Euro	2241	3241	25	1.600,00	1.600,00		1.600,00	1.600,00	
1/240600-670000	Versicherungen	2222	3222	24	300,00	300,00		300,00	300,00	
1/240600-680000	Planmäßige Abschreibung	2226			25.000,00	19.600,00				
1/240600-700000	Mieten und Betriebskostenersätze	2223	3223	24	14.700,00	14.700,00		14.700,00	14.700,00	
1/240600-724000	Reisegebühren	2225	3225	24	100,00	100,00		100,00	100,00	
1/240600-728000	Vergütung an Küche	2225	3225	24	33.900,00	32.100,00		33.900,00	32.100,00	

		MVAG			Ergebnisvoranschlag		Finanzierungsvoranschlag			
		EH	FH	QU	VA 2021	VA 2020	RA 2019	VA 2021	VA 2020	RA 2019
1/240600-728500	Reinigung	2225	3225	24	1.300,00	1.100,00		1.300,00	1.100,00	
SU 22 / 32	Summe Aufwendungen / Auszahlungen operative Gebarung				555.700,00	490.400,00		519.000,00	461.600,00	
SA 0 / SA 1	(0) Nettoergebnis (21 - 22) / (1) Geldfluss operative Gebarung (31 - 32)				-253.500,00	-108.000,00		-211.500,00	-79.200,00	
SU 23	Summe Haushaltsrücklagen				0,00	0,00		0,00	0,00	
SA00	Nettoergebnis nach Zuw./Entn. Haushaltsrücklagen (Saldo 0 +/- SU23)				-253.500,00	-108.000,00				
Investive Gebarung										
SU 33	Summe Einzahlungen investive Gebarung							0,00	0,00	
1/240600-006000	Sonstige Grundstückseinrichtungen		3412	40					8.500,00	
1/240600-010000	Gebäude		3413	40					12.000,00	
5/240600-010002	Sanierung Dach u. Fassade		3413	40					25.000,00	
1/240600-042000	Amts-, Betriebs-u. Geschäftsausstattung		3415	41				1.000,00	5.600,00	
SU 34	Summe Auszahlungen investive Gebarung							1.000,00	51.100,00	
SA2	Saldo (2) Geldfluss aus der Investiven Gebarung (33 - 34)							-1.000,00	-51.100,00	
SA3	Saldo (3) Nettofinanzierungssaldo (Saldo 1 + Saldo 2)							-212.500,00	-130.300,00	
Finanzierungstätigkeit										
SU 35	Summe Einzahlungen aus der Finanzierungstätigkeit							0,00	0,00	
1/240600-346000	Investitionsdarlehen von Finanzunternehmen		3614	65				18.600,00	18.600,00	
SU 36	Summe Auszahlungen aus der Finanzierungstätigkeit							18.600,00	18.600,00	
SA4	Saldo (4) Geldfluss aus der Finanzierungstätigkeit (35 - 36)							-18.600,00	-18.600,00	
SA5	Saldo (5) Geldfluss aus der voranschlagswirksamen Gebarung (Saldo 3 + Saldo 4)							-231.100,00	-148.900,00	
25 Außerschulische Jugendberufshilfe										
250 Schülerhorte										
250000 Hort Europaplatz										
Operative Gebarung										
2/250000+810000	Elternbeiträge für Essen	2114	3114	13	47.300,00	52.300,00		47.300,00	52.300,00	
2/250000+810010	Elternbeiträge für Bastelmaterial	2114	3114	13	8.000,00	8.500,00		8.000,00	8.500,00	
2/250000+810020	Elternbeiträge f. Erziehung u. Betreuung	2114	3114	13	58.500,00	60.500,00		58.500,00	60.500,00	
2/250000+816000	Ersatz f. Entlohnung d. Helferinnen	2114	3114	13	23.000,00	23.000,00		23.000,00	23.000,00	
2/250000+817500	Erträge aus der Auflösung von sonstigen Rückstellungen	2117			8.400,00					
2/250000+863000	Förderung AMS	2121	3121	15	15.600,00	7.200,00		15.600,00	7.200,00	
SU 21 / 31	Summe Erträge / Einzahlungen operative Gebarung				160.800,00	151.500,00		152.400,00	151.500,00	
1/250000-400300	Geringwertige Wirtschaftsgüter (GWG)	2221	3221	23	4.200,00	6.800,00		4.200,00	6.800,00	
1/250000-454000	Reinigungsmittel	2221	3221	23	3.100,00	3.500,00		3.100,00	3.500,00	
1/250000-456000	Büromaterial	2221	3221	23	800,00	800,00		800,00	800,00	
1/250000-458000	Mittel zur ärztlichen Betreuung etc	2221	3221	23	200,00	200,00		200,00	200,00	

		MVAG	MVAG	QU	Ergebnisvoranschlag		Finanzierungsvoranschlag			
		EH	FH		VA 2021	VA 2020	RA 2019	VA 2021	VA 2020	RA 2019
1/250000-459000	Sonstige Verbrauchsgüter u. Bastelmaterial	2221	3221	23	4.000,00	4.000,00		4.000,00	4.000,00	
1/250000-510000	Bezüge Vertr. Bedienst. Schema I (Ang.)	2211	3211	20	227.700,00	222.600,00		227.700,00	222.600,00	
1/250000-511000	Bezüge Vertr. Bedienst. Schema II (Arb.)	2211	3211	20	182.000,00	191.000,00		182.000,00	191.000,00	
1/250000-582000	DGB.z.Ausgl.Fonds f.Fam.B.Vertr.Bed	2212	3212	20	16.100,00	16.200,00		16.100,00	16.200,00	
1/250000-582010	DGB BVA Vertragsbedienstete	2212	3212	20	40.800,00	41.700,00		40.800,00	41.700,00	
1/250000-582100	Abfertigung Neu	2212	3212	20	2.300,00	2.400,00		2.300,00	2.400,00	
1/250000-582200	DGB Sozialversicherung VB	2212	3212	20	51.100,00	46.000,00		51.100,00	46.000,00	
1/250000-591000	Dotierung von Rückstellungen für Abfertigungen	2214			7.900,00	13.200,00				
1/250000-592000	Dotierung von Rückstellungen für Jubiläumszuwendungen	2214			5.300,00	5.300,00				
1/250000-613000	Instandhaltung Außenanlagen	2224	3224	24	42.000,00	35.000,00		42.000,00	35.000,00	
1/250000-614000	Instandhaltung Gebäude	2224	3224	24	17.900,00	25.000,00		17.900,00	25.000,00	
1/250000-618000	Instandhaltung von sonst. Anlagen	2224	3224	24	600,00	600,00		600,00	600,00	
1/250000-631000	Telekommunikationsdienste	2222	3222	24	800,00	800,00		800,00	800,00	
1/250000-670000	Versicherungen	2222	3222	24	300,00	300,00		300,00	300,00	
1/250000-680000	Planmäßige Abschreibung	2226			16.200,00	15.700,00				
1/250000-700000	Betriebskostensätze	2223	3223	24	13.800,00	14.100,00		13.800,00	14.100,00	
1/250000-724000	Reisegebühren	2225	3225	24	100,00	100,00		100,00	100,00	
1/250000-728000	Vergütung an Küche	2225	3225	24	67.700,00	64.100,00		67.700,00	64.100,00	
1/250000-728500	Reinigung	2225	3225	24	1.900,00	1.700,00		1.900,00	1.700,00	
SU 22 / 32	Summe Aufwendungen / Auszahlungen operative Gebarung				706.800,00	711.100,00		677.400,00	676.900,00	
SA 0 / SA 1	(0) Nettoergebnis (21 - 22) / (1) Geldfluss operative Gebarung (31 - 32)				-546.000,00	-559.600,00		-525.000,00	-525.400,00	
SU 23	Summe Haushaltsrücklagen				0,00	0,00		0,00	0,00	
SA00	Nettoergebnis nach Zuw./Entn. Haushaltsrücklagen (Saldo 0 +/- SU23)				-546.000,00	-559.600,00				
Investive Gebarung										
SU 33	Summe Einzahlungen investive Gebarung							0,00	0,00	
1/250000-010000	Gebäude		3413	40				42.000,00	2.200,00	
1/250000-042000	Amts-, Betriebs-u. Geschäftsausstattung		3415	41				5.000,00	19.900,00	
SU 34	Summe Auszahlungen investive Gebarung							47.000,00	22.100,00	
SA2	Saldo (2) Geldfluss aus der Investiven Gebarung (33 - 34)							-47.000,00	-22.100,00	
SA3	Saldo (3) Nettofinanzierungssaldo (Saldo 1 + Saldo 2)							-572.000,00	-547.500,00	
Finanzierungstätigkeit										
SU 35	Summe Einzahlungen aus der Finanzierungstätigkeit							0,00	0,00	
SU 36	Summe Auszahlungen aus der Finanzierungstätigkeit							0,00	0,00	
SA4	Saldo (4) Geldfluss aus der Finanzierungstätigkeit (35 - 36)							0,00	0,00	
SA5	Saldo (5) Geldfluss aus der voranschlagswirksamen Gebarung (Saldo 3 + Saldo 4)							-572.000,00	-547.500,00	

		MVAG EH	MVAG FH	QU	Ergebnisvoranschlag		Finanzierungsvoranschlag			
					VA 2021	VA 2020	RA 2019	VA 2021	VA 2020	RA 2019
250100	Hort Rathauspark									
Operative Gebarung										
2/250100+810000	Elternbeiträge f.Essen	2114	3114	13	63.000,00	50.800,00		63.000,00	50.800,00	
2/250100+810010	Elternbeiträge für Bastelmaterial	2114	3114	13	10.100,00	8.100,00		10.100,00	8.100,00	
2/250100+810020	Elternbeiträge f. Erziehung u. Betr	2114	3114	13	63.500,00	52.300,00		63.500,00	52.300,00	
2/250100+816000	Ersatz f.Entlohnung d.Helferinnen	2114	3114	13	18.000,00	18.000,00		18.000,00	18.000,00	
2/250100+817500	Erträge aus der Auflösung von sonstigen Rückstellungen	2117			2.400,00					
2/250100+861000	Zuschüsse Land f. KG/H-Neubau	2121	3121	15	700,00	1.700,00		700,00	1.700,00	
2/250100+863000	Förderung AMS	2121	3121	15	15.600,00	7.200,00		15.600,00	7.200,00	
SU 21 / 31	Summe Erträge / Einzahlungen operative Gebarung				173.300,00	138.100,00		170.900,00	138.100,00	
1/250100-400300	Geringwertige Wirtschaftsgüter (GWG)	2221	3221	23	6.900,00	10.200,00		6.900,00	10.200,00	
1/250100-454000	Reinigungsmittel	2221	3221	23	5.100,00	5.500,00		5.100,00	5.500,00	
1/250100-456000	Büromaterial	2221	3221	23	1.600,00	1.400,00		1.600,00	1.400,00	
1/250100-458000	Mittel zur ärztlichen Betreuung etc	2221	3221	23	200,00	200,00		200,00	200,00	
1/250100-459000	Sonstige Verbrauchsgüter u.Bastelm.	2221	3221	23	5.500,00	5.000,00		5.500,00	5.000,00	
1/250100-510000	Bezüge Vertr.Bedienst.Schema I(Ang)	2211	3211	20	161.400,00	141.200,00		161.400,00	141.200,00	
1/250100-511000	Bezüge Vertr.Bedienst.Schema II(Arb)	2211	3211	20	199.800,00	152.800,00		199.800,00	152.800,00	
1/250100-582000	DGB.z.Ausgl.Fonds f.Fam.B.Vertr.Bed	2212	3212	20	14.200,00	11.700,00		14.200,00	11.700,00	
1/250100-582010	DGB BVA Vertragsbedienstete	2212	3212	20	65.900,00	53.000,00		65.900,00	53.000,00	
1/250100-582100	Abfertigung Neu	2212	3212	20	4.300,00	3.900,00		4.300,00	3.900,00	
1/250100-582200	DGB-Sozialversicherung VB	2212	3212	20	7.500,00	10.000,00		7.500,00	10.000,00	
1/250100-591000	Dotierung von Rückstellungen für Abfertigungen	2214			1.100,00	500,00				
1/250100-592000	Dotierung von Rückstellungen für Jubiläumswendungen	2214			5.800,00	4.600,00				
1/250100-600000	Energiebezüge Strom	2222	3222	24	5.600,00	5.500,00		5.600,00	5.500,00	
1/250100-600300	Beheizung	2222	3222	24	13.700,00	13.400,00		13.700,00	13.400,00	
1/250100-613000	Instandhaltung Außenanlagen	2224	3224	24	4.500,00	18.400,00		4.500,00	18.400,00	
1/250100-614000	Instandhaltung Gebäude	2224	3224	24	10.700,00	25.700,00		10.700,00	25.700,00	
1/250100-618000	Instandhaltung von sonst. Anlagen	2224	3224	24	1.700,00	1.700,00		1.700,00	1.700,00	
1/250100-631000	Telekommunikationsdienste	2222	3222	24	1.200,00	1.000,00		1.200,00	1.000,00	
1/250100-650000	Kreditzinsen	2241	3241	25	1.200,00	3.100,00		1.200,00	3.100,00	
1/250100-670000	Versicherungen	2222	3222	24	1.900,00	1.900,00		1.900,00	1.900,00	
1/250100-680000	Planmäßige Abschreibung	2226			61.800,00	60.900,00				
1/250100-700000	Miete Telefonanlage	2223	3223	24	1.100,00	1.000,00		1.100,00	1.000,00	
1/250100-710000	Öffentl.Abgaben	2225	3225	24	2.500,00	2.500,00		2.500,00	2.500,00	
1/250100-724000	Reisegebühren	2225	3225	24	100,00	100,00		100,00	100,00	
1/250100-728000	Vergütung an Küche	2225	3225	24	84.700,00	64.100,00		84.700,00	64.100,00	

		MVAG			Ergebnisvoranschlag		Finanzierungsvoranschlag			
		EH	FH	QU	VA 2021	VA 2020	RA 2019	VA 2021	VA 2020	RA 2019
1/250100-728500	Reinigung	2225	3225	24	1.000,00	1.000,00		1.000,00	1.000,00	
SU 22 / 32	Summe Aufwendungen / Auszahlungen operative Gebarung				671.000,00	600.300,00		602.300,00	534.300,00	
SA 0 / SA 1	(0) Nettoergebnis (21 - 22) / (1) Geldfluss operative Gebarung (31 - 32)				-497.700,00	-462.200,00		-431.400,00	-396.200,00	
SU 23	Summe Haushaltsrücklagen				0,00	0,00		0,00	0,00	
SA00	Nettoergebnis nach Zuw./Entn. Haushaltsrücklagen (Saldo 0 +/- SU23)				-497.700,00	-462.200,00				
Investive Gebarung										
SU 33	Summe Einzahlungen investive Gebarung							0,00	0,00	
1/250100-010000	Gebäude		3413	40					2.700,00	
1/250100-042000	Amts-,Betriebs-u.Geschäftsausstattung		3415	41				3.300,00	7.900,00	
1/250100-070000	Software		3411	42					400,00	
SU 34	Summe Auszahlungen investive Gebarung							3.300,00	11.000,00	
SA2	Saldo (2) Geldfluss aus der Investiven Gebarung (33 - 34)							-3.300,00	-11.000,00	
SA3	Saldo (3) Nettofinanzierungssaldo (Saldo 1 + Saldo 2)							-434.700,00	-407.200,00	
Finanzierungstätigkeit										
SU 35	Summe Einzahlungen aus der Finanzierungstätigkeit							0,00	0,00	
1/250100-346000	Darlehensstilgung		3614	65				75.500,00	75.500,00	
SU 36	Summe Auszahlungen aus der Finanzierungstätigkeit							75.500,00	75.500,00	
SA4	Saldo (4) Geldfluss aus der Finanzierungstätigkeit (35 - 36)							-75.500,00	-75.500,00	
SA5	Saldo (5) Geldfluss aus der voranschlagswirksamen Gebarung (Saldo 3 + Saldo 4)							-510.200,00	-482.700,00	
259	Sonstige Einrichtungen und Maßnahmen									
259000	Kinder- u. Jugendbetreuung									
Operative Gebarung										
2/259000+816000	Kostenbeitrag Schikurs	2114	3114	13	5.900,00	-4.000,00		5.900,00	-4.000,00	
2/259000+816100	Kostenbeitrag Ferienspiel	2114	3114	13	2.300,00	3.900,00		2.300,00	3.900,00	
SU 21 / 31	Summe Erträge / Einzahlungen operative Gebarung				8.200,00	-100,00		8.200,00	-100,00	
1/259000-670000	Vers.(Schiku.,Feriensp.,Ferialakt.)	2222	3222	24	100,00	100,00		100,00	100,00	
1/259000-728000	Umfrage Jugend	2225	3225	24	25.000,00	25.000,00		25.000,00	25.000,00	
1/259000-768020	Ferienspiel	2234	3234	27	34.000,00	31.000,00		34.000,00	31.000,00	
1/259000-768030	Schikurs	2234	3234	27	1.000,00	400,00		1.000,00	400,00	
1/259000-768040	Ferialaktion	2234	3234	27		6.400,00			6.400,00	
1/259000-768070	Schulstarthilfe	2234	3234	27	4.600,00	4.600,00		4.600,00	4.600,00	
SU 22 / 32	Summe Aufwendungen / Auszahlungen operative Gebarung				64.700,00	67.500,00		64.700,00	67.500,00	
SA 0 / SA 1	(0) Nettoergebnis (21 - 22) / (1) Geldfluss operative Gebarung (31 - 32)				-56.500,00	-67.600,00		-56.500,00	-67.600,00	
SU 23	Summe Haushaltsrücklagen				0,00	0,00		0,00	0,00	
SA00	Nettoergebnis nach Zuw./Entn. Haushaltsrücklagen (Saldo 0 +/- SU23)				-56.500,00	-67.600,00				
Investive Gebarung										
SU 33	Summe Einzahlungen investive Gebarung							0,00	0,00	

		MVAG			Ergebnisvoranschlag			Finanzierungsvoranschlag		
		EH	FH	QU	VA 2021	VA 2020	RA 2019	VA 2021	VA 2020	RA 2019
SU 34	Summe Auszahlungen investive Gebarung							0,00	0,00	
SA2	Saldo (2) Geldfluss aus der Investiven Gebarung (33 – 34)							0,00	0,00	
SA3	Saldo (3) Nettofinanzierungssaldo (Saldo 1 + Saldo 2)							-56.500,00	-67.600,00	
Finanzierungstätigkeit										
SU 35	Summe Einzahlungen aus der Finanzierungstätigkeit							0,00	0,00	
SU 36	Summe Auszahlungen aus der Finanzierungstätigkeit							0,00	0,00	
SA4	Saldo (4) Geldfluss aus der Finanzierungstätigkeit (35 – 36)							0,00	0,00	
SA5	Saldo (5) Geldfluss aus der voranschlagswirksamen Gebarung (Saldo 3 + Saldo 4)							-56.500,00	-67.600,00	
26	Sport und außerschulische Leibeserziehung									
262	Sportplätze									
262000	Stockschützen									
Operative Gebarung										
6/262000+829960	Sonstige Einnahmen - Übernahme 2019	2116	3116	18		20.000,00			20.000,00	
SU 21 / 31	Summe Erträge / Einzahlungen operative Gebarung				0,00	20.000,00		0,00	20.000,00	
1/262000-680000	Planmäßige Abschreibung	2226			5.800,00	2.100,00				
SU 22 / 32	Summe Aufwendungen / Auszahlungen operative Gebarung				5.800,00	2.100,00		0,00	0,00	
SA 0 / SA 1	(0) Nettoergebnis (21 - 22) / (1) Geldfluss operative Gebarung (31 – 32)				-5.800,00	17.900,00		0,00	20.000,00	
SU 23	Summe Haushaltsrücklagen				0,00	0,00		0,00	0,00	
SA00	Nettoergebnis nach Zuw./Entn. Haushaltsrücklagen (Saldo 0 +/- SU23)				-5.800,00	17.900,00				
Investive Gebarung										
SU 33	Summe Einzahlungen investive Gebarung							0,00	0,00	
5/262000-006000	Errichtungskosten		3412	40				244.000,00	20.000,00	
SU 34	Summe Auszahlungen investive Gebarung							244.000,00	20.000,00	
SA2	Saldo (2) Geldfluss aus der Investiven Gebarung (33 – 34)							-244.000,00	-20.000,00	
SA3	Saldo (3) Nettofinanzierungssaldo (Saldo 1 + Saldo 2)							-244.000,00	0,00	
Finanzierungstätigkeit										
6/262000+346000	Investitionsdarlehen von Finanzunternehmen		3514	55				244.000,00		
SU 35	Summe Einzahlungen aus der Finanzierungstätigkeit							244.000,00	0,00	
SU 36	Summe Auszahlungen aus der Finanzierungstätigkeit							0,00	0,00	
SA4	Saldo (4) Geldfluss aus der Finanzierungstätigkeit (35 – 36)							244.000,00	0,00	
SA5	Saldo (5) Geldfluss aus der voranschlagswirksamen Gebarung (Saldo 3 + Saldo 4)							0,00	0,00	

		MVAG EH	MVAG FH	QU	Ergebnisvoranschlag		Finanzierungsvoranschlag		
					VA 2021	VA 2020	RA 2019	VA 2021	VA 2020
263	Turn- und Sporthallen								
263000	Sportbetrieb Freizeitzentrum								
Operative Gebarung									
2/263000+811000	Mieten und Betriebskosteners. (20%)	2115	3115	14	80.000,00	77.500,00		80.000,00	77.500,00
2/263000+813000	Erträge aus der Auflösung von Investitionszuschüssen (Kapitaltransfers)	2127			2.100,00				
2/263000+817500	Erträge aus der Auflösung von sonstigen Rückstellungen	2117			1.200,00				
2/263000+829100	Miete Vereine Sporthalle	2116	3116	18	62.300,00	100.000,00		62.300,00	100.000,00
6/263000+829960	Sonstige Einnahmen - Übernahme 2019	2116	3116	18		170.800,00			170.800,00
6/263000+871000	Landesbeitrag	2121	3121	33		40.000,00			40.000,00
SU 21 / 31	Summe Erträge / Einzahlungen operative Gebarung				145.600,00	388.300,00		142.300,00	388.300,00
1/263000-400300	Geringwertige Wirtschaftsgüter (GWG)	2221	3221	23	6.000,00	4.000,00		6.000,00	4.000,00
1/263000-454000	Reinigungsmittel	2221	3221	23	5.700,00	5.700,00		5.700,00	5.700,00
1/263000-458000	Mittel zur ärztlichen Betreuung etc	2221	3221	23	200,00	200,00		200,00	200,00
1/263000-459000	Sonstige Verbrauchsgüter	2221	3221	23	1.000,00	1.000,00		1.000,00	1.000,00
1/263000-511000	Bezüge Vertr. Bedienst. Schema II (Arb.)	2211	3211	20	100.100,00	96.200,00		100.100,00	96.200,00
1/263000-582000	DGB.z.Ausgl.Fonds f.Fam.B.Vertr.Bed	2212	3212	20	4.000,00	3.800,00		4.000,00	3.800,00
1/263000-582010	DGB BVA Vertragsbedienstete	2212	3212	20	20.000,00	19.300,00		20.000,00	19.300,00
1/263000-582100	Abfertigung Neu	2212	3212	20	1.200,00	1.200,00		1.200,00	1.200,00
1/263000-592000	Dotierung von Rückstellungen für Jubiläumswendungen	2214			1.200,00	1.800,00			
1/263000-613100	Instandhaltung der Sportanlagen (außen)	2224	3224	24	38.900,00	32.300,00		38.900,00	32.300,00
1/263000-614000	Instandhaltung Gebäude	2224	3224	24	30.000,00	53.000,00		30.000,00	53.000,00
1/263000-614100	Instandhaltung der Sportanlagen (innen)	2224	3224	24	7.500,00	7.500,00		7.500,00	7.500,00
1/263000-618000	Instandhaltung von sonst. Anlagen	2224	3224	24	1.500,00	1.500,00		1.500,00	1.500,00
1/263000-631000	Telekommunikationsdienste	2222	3222	24	2.300,00	2.300,00		2.300,00	2.300,00
1/263000-650000	Kreditzinsen	2241	3241	25	4.200,00	600,00		4.200,00	600,00
1/263000-670000	Versicherungen	2222	3222	24	1.700,00	1.600,00		1.700,00	1.600,00
1/263000-680000	Planmäßige Abschreibung	2226			99.000,00	28.600,00			
1/263000-700000	Mieten und Betriebskostenersätze	2223	3223	24	128.200,00	131.400,00		128.200,00	131.400,00
1/263000-710400	Vergnügungsabgabe	2225	3225	24	100,00	100,00		100,00	100,00
1/263000-728000	Veranstaltungen	2225	3225	24	5.000,00			5.000,00	
1/263000-728500	Reinigung	2225	3225	24	15.800,00	15.800,00		15.800,00	15.800,00
SU 22 / 32	Summe Aufwendungen / Auszahlungen operative Gebarung				473.600,00	407.900,00		373.400,00	377.500,00
SA 0 / SA 1	(0) Nettoergebnis (21 - 22) / (1) Geldfluss operative Gebarung (31 - 32)				-328.000,00	-19.600,00		-231.100,00	10.800,00
SU 23	Summe Haushaltsrücklagen				0,00	0,00		0,00	0,00
SA00	Nettoergebnis nach Zuw./Entn. Haushaltsrücklagen (Saldo 0 +/- SU23)				-328.000,00	-19.600,00			

	MVAG	MVAG	QU	Ergebnisvoranschlag			Finanzierungsvoranschlag			
				EH	FH		VA 2021	VA 2020	RA 2019	VA 2021
Investive Gebarung										
6/263000+307000										80.000,00
SU 33	Summe Einzahlungen investive Gebarung						0,00	80.000,00		
5/263000-006000				3412	40					290.800,00
5/263000-010000				3413	40			1.520.000,00		1.155.000,00
1/263000-040000				3414	41			7.000,00		
1/263000-042000				3415	41			17.600,00		58.000,00
SU 34	Summe Auszahlungen investive Gebarung						1.544.600,00	1.503.800,00		
SA2	Saldo (2) Geldfluss aus der Investiven Gebarung (33 – 34)						-1.544.600,00	-1.423.800,00		
SA3	Saldo (3) Nettofinanzierungssaldo (Saldo 1 + Saldo 2)						-1.775.700,00	-1.413.000,00		
Finanzierungstätigkeit										
6/263000+346000					3514	55			1.520.000,00	1.155.000,00
SU 35	Summe Einzahlungen aus der Finanzierungstätigkeit						1.520.000,00	1.155.000,00		
1/263000-346000					3614	65			70.800,00	13.000,00
SU 36	Summe Auszahlungen aus der Finanzierungstätigkeit						70.800,00	13.000,00		
SA4	Saldo (4) Geldfluss aus der Finanzierungstätigkeit (35 – 36)						1.449.200,00	1.142.000,00		
SA5	Saldo (5) Geldfluss aus der voranschlagswirksamen Gebarung (Saldo 3 + Saldo 4)						-326.500,00	-271.000,00		
263020 Tribünengebäude/Stadion										
Operative Gebarung										
2/263020+811000				2115	3115	14	2.600,00	2.500,00	2.600,00	2.500,00
SU 21 / 31	Summe Erträge / Einzahlungen operative Gebarung						2.600,00	2.500,00	2.600,00	2.500,00
1/263020-400300				2221	3221	23	3.300,00	1.000,00	3.300,00	1.000,00
1/263020-454000				2221	3221	23	4.000,00	4.000,00	4.000,00	4.000,00
1/263020-458000				2221	3221	23	200,00	200,00	200,00	200,00
1/263020-459000				2221	3221	23	23.500,00	20.000,00	23.500,00	20.000,00
1/263020-613000				2224	3224	24	6.000,00	6.000,00	6.000,00	6.000,00
1/263020-614000				2224	3224	24	20.000,00	32.000,00	20.000,00	32.000,00
1/263020-618000				2224	3224	24	500,00	500,00	500,00	500,00
1/263020-670000				2222	3222	24	500,00	400,00	500,00	400,00
1/263020-680000				2226			4.500,00	4.300,00		
1/263020-700000				2223	3223	24	46.800,00	47.700,00	46.800,00	47.700,00
1/263020-728500				2225	3225	24	3.000,00	3.200,00	3.000,00	3.200,00
SU 22 / 32	Summe Aufwendungen / Auszahlungen operative Gebarung						112.300,00	119.300,00	107.800,00	115.000,00
SA 0 / SA 1	(0) Nettoergebnis (21 - 22) / (1) Geldfluss operative Gebarung (31 – 32)						-109.700,00	-116.800,00	-105.200,00	-112.500,00
SU 23	Summe Haushaltsrücklagen						0,00	0,00	0,00	0,00
SA00	Nettoergebnis nach Zuw./Entn. Haushaltsrücklagen (Saldo 0 +/- SU23)						-109.700,00	-116.800,00		

		MVAG			Ergebnisvoranschlag			Finanzierungsvoranschlag		
		EH	FH	QU	VA 2021	VA 2020	RA 2019	VA 2021	VA 2020	RA 2019
Investive Gebarung										
SU 33	Summe Einzahlungen investive Gebarung							0,00	0,00	
SU 34	Summe Auszahlungen investive Gebarung							0,00	0,00	
SA2	Saldo (2) Geldfluss aus der Investiven Gebarung (33 – 34)							0,00	0,00	
SA3	Saldo (3) Nettofinanzierungssaldo (Saldo 1 + Saldo 2)							-105.200,00	-112.500,00	
Finanzierungstätigkeit										
SU 35	Summe Einzahlungen aus der Finanzierungstätigkeit							0,00	0,00	
SU 36	Summe Auszahlungen aus der Finanzierungstätigkeit							0,00	0,00	
SA4	Saldo (4) Geldfluss aus der Finanzierungstätigkeit (35 – 36)							0,00	0,00	
SA5	Saldo (5) Geldfluss aus der voranschlagswirksamen Gebarung (Saldo 3 + Saldo 4)							-105.200,00	-112.500,00	
269	Sonstige Einrichtungen und Maßnahmen									
269000	Sonstige Einrichtungen u. Maßnahmen									
Operative Gebarung										
6/269000+829960	Sonstige Einnahmen - Übernahme 2019	2116	3116	18		30.500,00			30.500,00	
6/269000+871000	Landesbeitrag	2121	3121	33		15.000,00			15.000,00	
SU 21 / 31	Summe Erträge / Einzahlungen operative Gebarung				0,00	45.500,00		0,00	45.500,00	
1/269000-614000	Instandhaltung Gebäude	2224	3224	24	500,00	500,00		500,00	500,00	
1/269000-680000	Planmäßige Abschreibung	2226			1.500,00	100,00				
1/269000-710000	Öffentl. Abgaben	2225	3225	24	700,00	700,00		700,00	700,00	
SU 22 / 32	Summe Aufwendungen / Auszahlungen operative Gebarung				2.700,00	1.300,00		1.200,00	1.200,00	
SA 0 / SA 1	(0) Nettoergebnis (21 - 22) / (1) Geldfluss operative Gebarung (31 – 32)				-2.700,00	44.200,00		-1.200,00	44.300,00	
SU 23	Summe Haushaltsrücklagen				0,00	0,00		0,00	0,00	
SA00	Nettoergebnis nach Zuw./Entn. Haushaltsrücklagen (Saldo 0 +/- SU23)				-2.700,00	44.200,00				
Investive Gebarung										
SU 33	Summe Einzahlungen investive Gebarung							0,00	0,00	
5/269000-006000	Workoutanlage		3412	40					45.500,00	
SU 34	Summe Auszahlungen investive Gebarung							0,00	45.500,00	
SA2	Saldo (2) Geldfluss aus der Investiven Gebarung (33 – 34)							0,00	-45.500,00	
SA3	Saldo (3) Nettofinanzierungssaldo (Saldo 1 + Saldo 2)							-1.200,00	-1.200,00	
Finanzierungstätigkeit										
SU 35	Summe Einzahlungen aus der Finanzierungstätigkeit							0,00	0,00	
SU 36	Summe Auszahlungen aus der Finanzierungstätigkeit							0,00	0,00	
SA4	Saldo (4) Geldfluss aus der Finanzierungstätigkeit (35 – 36)							0,00	0,00	
SA5	Saldo (5) Geldfluss aus der voranschlagswirksamen Gebarung (Saldo 3 + Saldo 4)							-1.200,00	-1.200,00	

		MVAG EH	MVAG FH	QU	Ergebnisvoranschlag			Finanzierungsvoranschlag		
					VA 2021	VA 2020	RA 2019	VA 2021	VA 2020	RA 2019
269100	Jugend in Bewegung									
Operative Gebarung										
2/269100+813000	Erträge aus der Auflösung von Investitionszuschüssen (Kapitaltransfers)	2127			2.700,00					
SU 21 / 31	Summe Erträge / Einzahlungen operative Gebarung				2.700,00	0,00		0,00	0,00	
1/269100-613000	Instandhaltung	2224	3224	24	5.000,00	5.000,00		5.000,00	5.000,00	
1/269100-680000	Planmäßige Abschreibung	2226			10.600,00					
1/269100-700000	Mieten und Betriebskostensätze	2223	3223	24	1.000,00	1.000,00		1.000,00	1.000,00	
SU 22 / 32	Summe Aufwendungen / Auszahlungen operative Gebarung				16.600,00	6.000,00		6.000,00	6.000,00	
SA 0 / SA 1	(0) Nettoergebnis (21 - 22) / (1) Geldfluss operative Gebarung (31 - 32)				-13.900,00	-6.000,00		-6.000,00	-6.000,00	
SU 23	Summe Haushaltsrücklagen				0,00	0,00		0,00	0,00	
SA00	Nettoergebnis nach Zuw./Entn. Haushaltsrücklagen (Saldo 0 +/- SU23)				-13.900,00	-6.000,00				
Investive Gebarung										
2/269100+301000	Kapitaltransfers von Ländern, Landesfonds und Landeskammern		3331	33					80.000,00	
SU 33	Summe Einzahlungen investive Gebarung							0,00	80.000,00	
1/269100-042000	Amts-, Betriebs- und Geschäftsausstattung		3415	41				20.000,00		
SU 34	Summe Auszahlungen investive Gebarung							20.000,00	0,00	
SA2	Saldo (2) Geldfluss aus der Investiven Gebarung (33 - 34)							-20.000,00	80.000,00	
SA3	Saldo (3) Nettofinanzierungssaldo (Saldo 1 + Saldo 2)							-26.000,00	74.000,00	
Finanzierungstätigkeit										
SU 35	Summe Einzahlungen aus der Finanzierungstätigkeit							0,00	0,00	
SU 36	Summe Auszahlungen aus der Finanzierungstätigkeit							0,00	0,00	
SA4	Saldo (4) Geldfluss aus der Finanzierungstätigkeit (35 - 36)							0,00	0,00	
SA5	Saldo (5) Geldfluss aus der voranschlagswirksamen Gebarung (Saldo 3 + Saldo 4)							-26.000,00	74.000,00	
27	Erwachsenenbildung									
273	Volksbüchereien									
273000	Volksbüchereien									
Operative Gebarung										
2/273000+871000	Landesbeitrag	2121	3121	33		800,00			800,00	
SU 21 / 31	Summe Erträge / Einzahlungen operative Gebarung				0,00	800,00		0,00	800,00	
1/273000-400300	Geringwertige Wirtschaftsgüter (GWG)	2221	3221	23	500,00	500,00		500,00	500,00	
1/273000-456000	Büromaterial	2221	3221	23	700,00	700,00		700,00	700,00	
1/273000-457000	Ankauf von Büchern	2221	3221	23	6.500,00	6.500,00		6.500,00	6.500,00	
1/273000-459000	Sonstige Verbrauchsgüter	2221	3221	23	300,00	300,00		300,00	300,00	
1/273000-510000	Bezüge Vertr. Bedienst. Schema I (A	2211	3211	20	29.400,00	18.100,00		29.400,00	18.100,00	

		MVAG	MVAG	QU	Ergebnisvoranschlag		Finanzierungsvoranschlag			
					EH	FH	VA 2021	VA 2020	RA 2019	VA 2021
1/273000-582000	DGB.z.Ausgl.Fonds f.Fam.B.Vertr.Bed	2212	3212	20		1.200,00	700,00		1.200,00	700,00
1/273000-582010	DGB BVA Vertragsbedienstete	2212	3212	20		5.100,00	3.000,00		5.100,00	3.000,00
1/273000-582100	Abfertigung Neu	2212	3212	20		500,00	300,00		500,00	300,00
1/273000-592000	Dotierung von Rückstellungen für Jubiläumszuwendungen	2214				200,00	100,00			
1/273000-618000	Instandhaltung von sonst. Anlagen	2224	3224	24		100,00	100,00		100,00	100,00
1/273000-631000	Telekommunikationsdienste	2222	3222	24		200,00	200,00		200,00	200,00
1/273000-680000	Planmäßige Abschreibung	2226				3.800,00	3.800,00			
1/273000-724000	Reisegebühren	2225	3225	24		100,00	100,00		100,00	100,00
1/273000-728000	Aufwand für Veranstaltungen	2225	3225	24		1.500,00	1.500,00		1.500,00	1.500,00
SU 22 / 32	Summe Aufwendungen / Auszahlungen operative Gebarung					50.100,00	35.900,00		46.100,00	32.000,00
SA 0 / SA 1	(0) Nettoergebnis (21 - 22) / (1) Geldfluss operative Gebarung (31 - 32)					-50.100,00	-35.100,00		-46.100,00	-31.200,00
SU 23	Summe Haushaltsrücklagen					0,00	0,00		0,00	0,00
SA00	Nettoergebnis nach Zuw./Entn. Haushaltsrücklagen (Saldo 0 +/- SU23)					-50.100,00	-35.100,00			
Investive Gebarung										
SU 33	Summe Einzahlungen investive Gebarung								0,00	0,00
1/273000-042000	Amts-, Betriebs-u. Geschäftsausstattung		3415	41					1.000,00	1.000,00
SU 34	Summe Auszahlungen investive Gebarung								1.000,00	1.000,00
SA2	Saldo (2) Geldfluss aus der Investiven Gebarung (33 - 34)								-1.000,00	-1.000,00
SA3	Saldo (3) Nettofinanzierungssaldo (Saldo 1 + Saldo 2)								-47.100,00	-32.200,00
Finanzierungstätigkeit										
SU 35	Summe Einzahlungen aus der Finanzierungstätigkeit								0,00	0,00
SU 36	Summe Auszahlungen aus der Finanzierungstätigkeit								0,00	0,00
SA4	Saldo (4) Geldfluss aus der Finanzierungstätigkeit (35 - 36)								0,00	0,00
SA5	Saldo (5) Geldfluss aus der voranschlagswirksamen Gebarung (Saldo 3 + Saldo 4)								-47.100,00	-32.200,00
279	Sonstige Einrichtungen und Maßnahmen									
279100	Erwachsenenbildung									
Operative Gebarung										
SU 21 / 31	Summe Erträge / Einzahlungen operative Gebarung					0,00	0,00		0,00	0,00
1/279100-728000	Entgelte für sonstige Leistungen	2225	3225	24		5.000,00	5.000,00		5.000,00	5.000,00
SU 22 / 32	Summe Aufwendungen / Auszahlungen operative Gebarung					5.000,00	5.000,00		5.000,00	5.000,00
SA 0 / SA 1	(0) Nettoergebnis (21 - 22) / (1) Geldfluss operative Gebarung (31 - 32)					-5.000,00	-5.000,00		-5.000,00	-5.000,00
SU 23	Summe Haushaltsrücklagen					0,00	0,00		0,00	0,00
SA00	Nettoergebnis nach Zuw./Entn. Haushaltsrücklagen (Saldo 0 +/- SU23)					-5.000,00	-5.000,00			
Investive Gebarung										
SU 33	Summe Einzahlungen investive Gebarung								0,00	0,00
SU 34	Summe Auszahlungen investive Gebarung								0,00	0,00

	MVAG	MVAG	QU	Ergebnisvoranschlag			Finanzierungsvoranschlag				
				EH	FH		VA 2021	VA 2020	RA 2019	VA 2021	VA 2020
SA2				Saldo (2) Geldfluss aus der Investiven Gebarung (33 – 34)					0,00	0,00	
SA3				Saldo (3) Nettofinanzierungssaldo (Saldo 1 + Saldo 2)					-5.000,00	-5.000,00	
Finanzierungstätigkeit											
SU 35				Summe Einzahlungen aus der Finanzierungstätigkeit					0,00	0,00	
SU 36				Summe Auszahlungen aus der Finanzierungstätigkeit					0,00	0,00	
SA4				Saldo (4) Geldfluss aus der Finanzierungstätigkeit (35 – 36)					0,00	0,00	
SA5				Saldo (5) Geldfluss aus der voranschlagswirksamen Gebarung (Saldo 3 + Saldo 4)					-5.000,00	-5.000,00	
28 Forschung und Wissenschaft											
282 Studienbeihilfen											
282000 Studienbeihilfen											
Operative Gebarung											
SU 21 / 31				Summe Erträge / Einzahlungen operative Gebarung			0,00	0,00	0,00	0,00	
1/282000-768000				Zuschuss Semesterticket	2234	3234	27	12.000,00	12.000,00	12.000,00	12.000,00
1/282000-768010				Mobilitätsförderung	2234	3234	27	3.000,00	3.000,00	3.000,00	3.000,00
1/282000-768020				Förderung Auslandssemester	2234	3234	27	2.800,00	2.800,00	2.800,00	2.800,00
SU 22 / 32				Summe Aufwendungen / Auszahlungen operative Gebarung			17.800,00	17.800,00	17.800,00	17.800,00	
SA 0 / SA 1				(0) Nettoergebnis (21 - 22) / (1) Geldfluss operative Gebarung (31 – 32)			-17.800,00	-17.800,00	-17.800,00	-17.800,00	
SU 23				Summe Haushaltsrücklagen			0,00	0,00	0,00	0,00	
SA00				Nettoergebnis nach Zuw./Entn. Haushaltsrücklagen (Saldo 0 +/- SU23)			-17.800,00	-17.800,00			
Investive Gebarung											
SU 33				Summe Einzahlungen investive Gebarung					0,00	0,00	
SU 34				Summe Auszahlungen investive Gebarung					0,00	0,00	
SA2				Saldo (2) Geldfluss aus der Investiven Gebarung (33 – 34)					0,00	0,00	
SA3				Saldo (3) Nettofinanzierungssaldo (Saldo 1 + Saldo 2)					-17.800,00	-17.800,00	
Finanzierungstätigkeit											
SU 35				Summe Einzahlungen aus der Finanzierungstätigkeit					0,00	0,00	
SU 36				Summe Auszahlungen aus der Finanzierungstätigkeit					0,00	0,00	
SA4				Saldo (4) Geldfluss aus der Finanzierungstätigkeit (35 – 36)					0,00	0,00	
SA5				Saldo (5) Geldfluss aus der voranschlagswirksamen Gebarung (Saldo 3 + Saldo 4)					-17.800,00	-17.800,00	
283 Wissenschaftliche Archive											
283000 Wissenschaft.Archive/Studienbibl.											
Operative Gebarung											
SU 21 / 31				Summe Erträge / Einzahlungen operative Gebarung			0,00	0,00	0,00	0,00	
1/283000-400300				Geringwertige Wirtschaftsgüter (GWG)	2221	3221	23	500,00	500,00	500,00	500,00
1/283000-457000				Druckwerke, wissenschaftliches Material	2221	3221	23	600,00	1.000,00	600,00	1.000,00

		MVAG			Ergebnisvoranschlag			Finanzierungsvoranschlag		
		EH	FH	QU	VA 2021	VA 2020	RA 2019	VA 2021	VA 2020	RA 2019
1/283000-459000	Sonstige Verbrauchsgüter	2221	3221	23	500,00	500,00		500,00	500,00	
1/283000-600000	Energiebezüge Strom	2222	3222	24	500,00	500,00		500,00	500,00	
1/283000-600300	Beheizung	2222	3222	24	1.200,00	1.200,00		1.200,00	1.200,00	
1/283000-618000	Instandhaltung von sonst. Anlagen	2224	3224	24	500,00	500,00		500,00	500,00	
1/283000-631000	Telekommunikationsdienste	2222	3222	24	1.000,00	900,00		1.000,00	900,00	
1/283000-670000	Versicherungen	2222	3222	24	300,00	300,00		300,00	300,00	
1/283000-680000	Planmäßige Abschreibung	2226			400,00	500,00				
1/283000-728000	Entgelte für sonstige Leistungen	2225	3225	24	500,00	700,00		500,00	700,00	
SU 22 / 32	Summe Aufwendungen / Auszahlungen operative Gebarung				6.000,00	6.600,00		5.600,00	6.100,00	
SA 0 / SA 1	(0) Nettoergebnis (21 - 22) / (1) Geldfluss operative Gebarung (31 - 32)				-6.000,00	-6.600,00		-5.600,00	-6.100,00	
SU 23	Summe Haushaltsrücklagen				0,00	0,00		0,00	0,00	
SA00	Nettoergebnis nach Zuw./Entn. Haushaltsrücklagen (Saldo 0 +/- SU23)				-6.000,00	-6.600,00				
Investive Gebarung										
SU 33	Summe Einzahlungen investive Gebarung							0,00	0,00	
1/283000-042000	Amts-, Betriebs- u. Geschäftsausstattung		3415	41				1.500,00	500,00	
SU 34	Summe Auszahlungen investive Gebarung							1.500,00	500,00	
SA2	Saldo (2) Geldfluss aus der Investiven Gebarung (33 - 34)							-1.500,00	-500,00	
SA3	Saldo (3) Nettofinanzierungssaldo (Saldo 1 + Saldo 2)							-7.100,00	-6.600,00	
Finanzierungstätigkeit										
SU 35	Summe Einzahlungen aus der Finanzierungstätigkeit							0,00	0,00	
SU 36	Summe Auszahlungen aus der Finanzierungstätigkeit							0,00	0,00	
SA4	Saldo (4) Geldfluss aus der Finanzierungstätigkeit (35 - 36)							0,00	0,00	
SA5	Saldo (5) Geldfluss aus der voranschlagswirksamen Gebarung (Saldo 3 + Saldo 4)							-7.100,00	-6.600,00	

		MVAG	MVAG	QU	Ergebnisvoranschlag			Finanzierungsvoranschlag		
		EH	FH		VA 2021	VA 2020	RA 2019	VA 2021	VA 2020	RA 2019
3 Kunst, Kultur und Kultus										
31	Bildende Künste									
312	Maßnahmen zur Förderung der bildenden Künste									
312000	Maßnahmen zur Förderung der bild. Künste									
Operative Gebarung										
2/312000+808000	Erlöse Kunstbücher	2116	3116	16		6.000,00			6.000,00	
SU 21 / 31	Summe Erträge / Einzahlungen operative Gebarung				0,00	6.000,00		0,00	6.000,00	
1/312000-413000	Kunstbücher	2221	3221	23		10.000,00			10.000,00	
1/312000-680000	Planmäßige Abschreibung	2226			500,00	500,00				
SU 22 / 32	Summe Aufwendungen / Auszahlungen operative Gebarung				500,00	10.500,00		0,00	10.000,00	
SA 0 / SA 1	(0) Nettoergebnis (21 - 22) / (1) Geldfluss operative Gebarung (31 - 32)				-500,00	-4.500,00		0,00	-4.000,00	
SU 23	Summe Haushaltsrücklagen				0,00	0,00		0,00	0,00	
SA00	Nettoergebnis nach Zuw./Entn. Haushaltsrücklagen (Saldo 0 +/- SU23)				-500,00	-4.500,00				
Investive Gebarung										
SU 33	Summe Einzahlungen investive Gebarung							0,00	0,00	
1/312000-042000	Ankauf von Bildern		3415	41				3.000,00	3.000,00	
SU 34	Summe Auszahlungen investive Gebarung							3.000,00	3.000,00	
SA2	Saldo (2) Geldfluss aus der Investiven Gebarung (33 - 34)							-3.000,00	-3.000,00	
SA3	Saldo (3) Nettofinanzierungssaldo (Saldo 1 + Saldo 2)							-3.000,00	-7.000,00	
Finanzierungstätigkeit										
SU 35	Summe Einzahlungen aus der Finanzierungstätigkeit							0,00	0,00	
SU 36	Summe Auszahlungen aus der Finanzierungstätigkeit							0,00	0,00	
SA4	Saldo (4) Geldfluss aus der Finanzierungstätigkeit (35 - 36)							0,00	0,00	
SA5	Saldo (5) Geldfluss aus der voranschlagswirksamen Gebarung (Saldo 3 + Saldo 4)							-3.000,00	-7.000,00	
32	Musik und darstellende Kunst									
320	Ausbildung in Musik und darstellender Kunst									
320000	Musikschule									
Operative Gebarung										
2/320000+810000	Besuchsgelder	2114	3114	13	140.000,00	140.000,00		140.000,00	140.000,00	
2/320000+810100	Leihgebühr für Instrumente	2114	3114	13	1.000,00	1.000,00		1.000,00	1.000,00	
2/320000+817500	Erträge aus der Auflösung von sonstigen Rückstellungen	2117			14.000,00					
2/320000+871000	Landesbeitrag	2121	3121	33	180.000,00	178.800,00		180.000,00	178.800,00	
SU 21 / 31	Summe Erträge / Einzahlungen operative Gebarung				335.000,00	319.800,00		321.000,00	319.800,00	
1/320000-400000	Geringwertige Wirtschaftsgüter (GWG)	2221	3221	23	2.500,00	2.100,00		2.500,00	2.100,00	

		MVAG			Ergebnisvoranschlag			Finanzierungsvoranschlag		
		EH	FH	QU	VA 2021	VA 2020	RA 2019	VA 2021	VA 2020	RA 2019
1/320000-454000	Reinigungsmittel	2221	3221	23	1.000,00	1.000,00		1.000,00	1.000,00	
1/320000-456000	Büromaterial	2221	3221	23	1.000,00	1.000,00		1.000,00	1.000,00	
1/320000-457000	Noten	2221	3221	23	2.000,00	2.000,00		2.000,00	2.000,00	
1/320000-458000	Mittel zur ärztlichen Betreuung etc	2221	3221	23	200,00	200,00		200,00	200,00	
1/320000-459000	Sonstige Verbrauchsgüter	2221	3221	23	2.000,00	2.000,00		2.000,00	2.000,00	
1/320000-510000	Bezüge Vertr. Bedienst. Schema I (Ang.)	2211	3211	20	743.500,00	700.100,00		743.500,00	700.100,00	
1/320000-582000	DGB.z.Ausgl.Fonds f.Fam.B.Vertr.Bed	2212	3212	20	22.100,00	21.500,00		22.100,00	21.500,00	
1/320000-582010	DGB BVA Vertragsbedienstete	2212	3212	20	90.400,00	86.400,00		90.400,00	86.400,00	
1/320000-582100	Abfertigung Neu	2212	3212	20	6.800,00	6.600,00		6.800,00	6.600,00	
1/320000-582200	DGB Sozialversicherung VB	2212	3212	20	54.900,00	53.500,00		54.900,00	53.500,00	
1/320000-591000	Dotierung von Rückstellungen für Abfertigungen	2214			8.700,00	9.400,00				
1/320000-592000	Dotierung von Rückstellungen für Jubiläumszuwendungen	2214			13.900,00	18.700,00				
1/320000-600000	Energiebezüge Strom	2222	3222	24	1.000,00	1.000,00		1.000,00	1.000,00	
1/320000-600300	Beheizung	2222	3222	24	3.400,00	3.400,00		3.400,00	3.400,00	
1/320000-614000	Instandhaltung Gebäude	2224	3224	24	1.000,00	1.000,00		1.000,00	1.000,00	
1/320000-618000	Instandhaltung von sonst. Anlagen	2224	3224	24	5.000,00	5.000,00		5.000,00	5.000,00	
1/320000-631000	Telekommunikationsdienste	2222	3222	24	1.000,00	900,00		1.000,00	900,00	
1/320000-670000	Versicherung der Einrichtung	2222	3222	24	200,00	200,00		200,00	200,00	
1/320000-680000	Planmäßige Abschreibung	2226			6.400,00	5.300,00				
1/320000-710100	Kommunalsteuer Bedienstete	2225	3225	24	22.400,00	21.100,00		22.400,00	21.100,00	
1/320000-724000	Reisegebühren	2225	3225	24	400,00	1.300,00		400,00	1.300,00	
1/320000-728000	Veranstaltungen	2225	3225	24	4.000,00	4.000,00		4.000,00	4.000,00	
1/320000-728500	Reinigung	2225	3225	24	700,00	700,00		700,00	700,00	
1/320000-768000	Begabtenförderung	2234	3234	27	1.500,00	1.500,00		1.500,00	1.500,00	
SU 22 / 32	Summe Aufwendungen / Auszahlungen operative Gebarung				996.000,00	949.900,00		967.000,00	916.500,00	
SA 0 / SA 1	(0) Nettoergebnis (21 - 22) / (1) Geldfluss operative Gebarung (31 - 32)				-661.000,00	-630.100,00		-646.000,00	-596.700,00	
SU 23	Summe Haushaltsrücklagen				0,00	0,00		0,00	0,00	
SA00	Nettoergebnis nach Zuw./Entn. Haushaltsrücklagen (Saldo 0 +/- SU23)				-661.000,00	-630.100,00				
Investive Gebarung										
SU 33	Summe Einzahlungen investive Gebarung							0,00	0,00	
1/320000-042000	Amts-, Betriebs- u. Geschäftsausstattung		3415	41				15.100,00	16.800,00	
SU 34	Summe Auszahlungen investive Gebarung							15.100,00	16.800,00	
SA2	Saldo (2) Geldfluss aus der Investiven Gebarung (33 - 34)							-15.100,00	-16.800,00	
SA3	Saldo (3) Nettofinanzierungssaldo (Saldo 1 + Saldo 2)							-661.100,00	-613.500,00	
Finanzierungstätigkeit										
SU 35	Summe Einzahlungen aus der Finanzierungstätigkeit							0,00	0,00	
SU 36	Summe Auszahlungen aus der Finanzierungstätigkeit							0,00	0,00	

	MVAG EH	MVAG FH	QU	Ergebnisvoranschlag			Finanzierungsvoranschlag		
				VA 2021	VA 2020	RA 2019	VA 2021	VA 2020	RA 2019
SA4							0,00	0,00	
SA5							-661.100,00	-613.500,00	
36	Heimatspflege								
360	Heimatsmuseen								
360000	Museum								
Operative Gebarung									
SU 21 / 31	Summe Erträge / Einzahlungen operative Gebarung			0,00	0,00		0,00	0,00	
1/360000-680000	Planmäßige Abschreibung	2226		5.300,00	3.900,00				
SU 22 / 32	Summe Aufwendungen / Auszahlungen operative Gebarung			5.300,00	3.900,00		0,00	0,00	
SA 0 / SA 1	(0) Nettoergebnis (21 - 22) / (1) Geldfluss operative Gebarung (31 - 32)			-5.300,00	-3.900,00		0,00	0,00	
SU 23	Summe Haushaltsrücklagen			0,00	0,00		0,00	0,00	
SA00	Nettoergebnis nach Zuw./Entn. Haushaltsrücklagen (Saldo 0 +/- SU23)			-5.300,00	-3.900,00				
Investive Gebarung									
SU 33	Summe Einzahlungen investive Gebarung						0,00	0,00	
SU 34	Summe Auszahlungen investive Gebarung						0,00	0,00	
SA2	Saldo (2) Geldfluss aus der Investiven Gebarung (33 - 34)						0,00	0,00	
SA3	Saldo (3) Nettofinanzierungssaldo (Saldo 1 + Saldo 2)						0,00	0,00	
Finanzierungstätigkeit									
SU 35	Summe Einzahlungen aus der Finanzierungstätigkeit						0,00	0,00	
SU 36	Summe Auszahlungen aus der Finanzierungstätigkeit						0,00	0,00	
SA4	Saldo (4) Geldfluss aus der Finanzierungstätigkeit (35 - 36)						0,00	0,00	
SA5	Saldo (5) Geldfluss aus der voranschlagswirksamen Gebarung (Saldo 3 + Saldo 4)						0,00	0,00	
362	Denkmalpflege								
362000	Denkmalpflege								
Operative Gebarung									
6/362000+829910	Sonstige Erträge	2116	3116	18	40.000,00		40.000,00		
6/362000+829960	Sonstige Einnahmen - Übernahme 2019	2116	3116	18		2.429.700,00		2.429.700,00	
SU 21 / 31	Summe Erträge / Einzahlungen operative Gebarung				40.000,00	2.429.700,00	40.000,00	2.429.700,00	
1/362000-600000	Energiebezüge Strom	2222	3222	24	600,00	600,00	600,00	600,00	
1/362000-619000	Instandhaltung von Denkmälern	2224	3224	24	3.000,00	16.000,00	3.000,00	16.000,00	
5/362000-729960	Sonstige Ausgabe - Übernahme 2019	2225	3225	24		2.429.700,00		2.429.700,00	
5/362000-729961	Zuführung Ist-Ü zu Vorhaben	2225	3225	24		2.399.700,00		2.399.700,00	
SU 22 / 32	Summe Aufwendungen / Auszahlungen operative Gebarung				3.600,00	4.846.000,00	3.600,00	4.846.000,00	
SA 0 / SA 1	(0) Nettoergebnis (21 - 22) / (1) Geldfluss operative Gebarung (31 - 32)				36.400,00	-2.416.300,00	36.400,00	-2.416.300,00	
SU 23	Summe Haushaltsrücklagen				0,00	0,00	0,00	0,00	

		MVAG		QU	Ergebnisvoranschlag			Finanzierungsvoranschlag		
		EH	FH		VA 2021	VA 2020	RA 2019	VA 2021	VA 2020	RA 2019
SA00	Nettoergebnis nach Zuw./Entn. Haushaltsrücklagen (Saldo 0 +/- SU23)				36.400,00	-2.416.300,00				
Investive Gebarung										
SU 33	Summe Einzahlungen investive Gebarung						0,00	0,00		
5/362000-015000	Klosterkirche		3416	40			40.000,00	30.000,00		
1/362000-050000	Gedenkstätte		3412	40				30.000,00		
SU 34	Summe Auszahlungen investive Gebarung						40.000,00	60.000,00		
SA2	Saldo (2) Geldfluss aus der Investiven Gebarung (33 – 34)						-40.000,00	-60.000,00		
SA3	Saldo (3) Nettofinanzierungssaldo (Saldo 1 + Saldo 2)						-3.600,00	-2.476.300,00		
Finanzierungstätigkeit										
SU 35	Summe Einzahlungen aus der Finanzierungstätigkeit						0,00	0,00		
SU 36	Summe Auszahlungen aus der Finanzierungstätigkeit						0,00	0,00		
SA4	Saldo (4) Geldfluss aus der Finanzierungstätigkeit (35 – 36)						0,00	0,00		
SA5	Saldo (5) Geldfluss aus der voranschlagswirksamen Gebarung (Saldo 3 + Saldo 4)						-3.600,00	-2.476.300,00		
362100	Denkmalpflege									
Operative Gebarung										
SU 21 / 31	Summe Erträge / Einzahlungen operative Gebarung				0,00	0,00	0,00	0,00		
1/362100-680000	Planmäßige Abschreibung		2226		2.300,00					
SU 22 / 32	Summe Aufwendungen / Auszahlungen operative Gebarung				2.300,00	0,00	0,00	0,00	0,00	
SA 0 / SA 1	(0) Nettoergebnis (21 - 22) / (1) Geldfluss operative Gebarung (31 – 32)				-2.300,00	0,00	0,00	0,00	0,00	
SU 23	Summe Haushaltsrücklagen				0,00	0,00	0,00	0,00	0,00	
SA00	Nettoergebnis nach Zuw./Entn. Haushaltsrücklagen (Saldo 0 +/- SU23)				-2.300,00	0,00				
Investive Gebarung										
SU 33	Summe Einzahlungen investive Gebarung						0,00	0,00		
5/362100-006000	Gestaltung Mahnmal		3412	40			150.000,00			
SU 34	Summe Auszahlungen investive Gebarung						150.000,00	0,00		
SA2	Saldo (2) Geldfluss aus der Investiven Gebarung (33 – 34)						-150.000,00	0,00		
SA3	Saldo (3) Nettofinanzierungssaldo (Saldo 1 + Saldo 2)						-150.000,00	0,00		
Finanzierungstätigkeit										
6/362100+346000	Investitionsdarlehen von Finanzunternehmen		3514	55			150.000,00			
SU 35	Summe Einzahlungen aus der Finanzierungstätigkeit						150.000,00	0,00		
SU 36	Summe Auszahlungen aus der Finanzierungstätigkeit						0,00	0,00		
SA4	Saldo (4) Geldfluss aus der Finanzierungstätigkeit (35 – 36)						150.000,00	0,00		
SA5	Saldo (5) Geldfluss aus der voranschlagswirksamen Gebarung (Saldo 3 + Saldo 4)						0,00	0,00		

		MVAG			Ergebnisvoranschlag			Finanzierungsvoranschlag		
		EH	FH	QU	VA 2021	VA 2020	RA 2019	VA 2021	VA 2020	RA 2019
363	Altstadterhaltung und Ortsbildpflege									
363000	Altstadterhaltung u. Ortsbildpflege									
	Operative Gebarung									
2/363000+861000	Förderung Dorf-u.Stadterneuerung	2121	3121	15	14.000,00	14.000,00		14.000,00	14.000,00	
SU 21 / 31	Summe Erträge / Einzahlungen operative Gebarung				14.000,00	14.000,00		14.000,00	14.000,00	
1/363000-726000	Dorf-u. Stadterneuerung	2225	3225	24	30.000,00	29.000,00		30.000,00	29.000,00	
1/363000-728000	Ortsbildpflege	2225	3225	24	20.000,00	22.500,00		20.000,00	22.500,00	
SU 22 / 32	Summe Aufwendungen / Auszahlungen operative Gebarung				50.000,00	51.500,00		50.000,00	51.500,00	
SA 0 / SA 1	(0) Nettoergebnis (21 - 22) / (1) Geldfluss operative Gebarung (31 - 32)				-36.000,00	-37.500,00		-36.000,00	-37.500,00	
SU 23	Summe Haushaltsrücklagen				0,00	0,00		0,00	0,00	
SA00	Nettoergebnis nach Zuw./Entn. Haushaltsrücklagen (Saldo 0 +/- SU23)				-36.000,00	-37.500,00				
	Investive Gebarung									
SU 33	Summe Einzahlungen investive Gebarung							0,00	0,00	
SU 34	Summe Auszahlungen investive Gebarung							0,00	0,00	
SA2	Saldo (2) Geldfluss aus der Investiven Gebarung (33 - 34)							0,00	0,00	
SA3	Saldo (3) Nettofinanzierungssaldo (Saldo 1 + Saldo 2)							-36.000,00	-37.500,00	
	Finanzierungstätigkeit									
SU 35	Summe Einzahlungen aus der Finanzierungstätigkeit							0,00	0,00	
SU 36	Summe Auszahlungen aus der Finanzierungstätigkeit							0,00	0,00	
SA4	Saldo (4) Geldfluss aus der Finanzierungstätigkeit (35 - 36)							0,00	0,00	
SA5	Saldo (5) Geldfluss aus der voranschlagswirksamen Gebarung (Saldo 3 + Saldo 4)							-36.000,00	-37.500,00	
369	Sonstige Einrichtungen und Maßnahmen									
369000	Sonstige Einrichtungen u. Maßnahmen									
	Operative Gebarung									
SU 21 / 31	Summe Erträge / Einzahlungen operative Gebarung				0,00	0,00		0,00	0,00	
1/369000-600000	Energiebezüge Strom	2222	3222	24	200,00	200,00		200,00	200,00	
1/369000-680000	Planmäßige Abschreibung	2226			15.300,00	6.700,00				
1/369000-728000	Brauchtumpflege	2225	3225	24	10.000,00	5.000,00		10.000,00	5.000,00	
SU 22 / 32	Summe Aufwendungen / Auszahlungen operative Gebarung				25.500,00	11.900,00		10.200,00	5.200,00	
SA 0 / SA 1	(0) Nettoergebnis (21 - 22) / (1) Geldfluss operative Gebarung (31 - 32)				-25.500,00	-11.900,00		-10.200,00	-5.200,00	
SU 23	Summe Haushaltsrücklagen				0,00	0,00		0,00	0,00	
SA00	Nettoergebnis nach Zuw./Entn. Haushaltsrücklagen (Saldo 0 +/- SU23)				-25.500,00	-11.900,00				
	Investive Gebarung									
SU 33	Summe Einzahlungen investive Gebarung							0,00	0,00	
1/369000-050000	Weihnachtsbeleuchtung		3412	40				15.000,00	40.000,00	
SU 34	Summe Auszahlungen investive Gebarung							15.000,00	40.000,00	
SA2	Saldo (2) Geldfluss aus der Investiven Gebarung (33 - 34)							-15.000,00	-40.000,00	

		MVAG			Ergebnisvoranschlag			Finanzierungsvoranschlag		
		EH	FH	QU	VA 2021	VA 2020	RA 2019	VA 2021	VA 2020	RA 2019
SA3	Saldo (3) Nettofinanzierungssaldo (Saldo 1 + Saldo 2)							-25.200,00	-45.200,00	
Finanzierungstätigkeit										
SU 35	Summe Einzahlungen aus der Finanzierungstätigkeit							0,00	0,00	
SU 36	Summe Auszahlungen aus der Finanzierungstätigkeit							0,00	0,00	
SA4	Saldo (4) Geldfluss aus der Finanzierungstätigkeit (35 – 36)							0,00	0,00	
SA5	Saldo (5) Geldfluss aus der voranschlagswirksamen Gebarung (Saldo 3 + Saldo 4)							-25.200,00	-45.200,00	
38	Sonstige Kulturpflege									
380	Einrichtungen der Kulturpflege									
380000	Altes Rathaus									
Operative Gebarung										
2/380000+810000	Erlöse aus Veranstaltungen	2114	3114	13	1.400,00	1.400,00		1.400,00	1.400,00	
2/380000+811000	Benützungsgebühren	2115	3115	14	1.600,00	800,00		1.600,00	800,00	
SU 21 / 31	Summe Erträge / Einzahlungen operative Gebarung				3.000,00	2.200,00		3.000,00	2.200,00	
1/380000-400300	Geringwertige Wirtschaftsgüter (GWG)	2221	3221	23	1.000,00	1.000,00		1.000,00	1.000,00	
1/380000-454000	Reinigungsmittel	2221	3221	23	500,00	500,00		500,00	500,00	
1/380000-458000	Mittel zur ärztlichen Betreuung etc	2221	3221	23	200,00	200,00		200,00	200,00	
1/380000-459000	Sonstige Verbrauchsgüter	2221	3221	23	500,00	500,00		500,00	500,00	
1/380000-600000	Energiebezüge Strom	2222	3222	24	700,00	600,00		700,00	600,00	
1/380000-600300	Beheizung	2222	3222	24	2.600,00	2.500,00		2.600,00	2.500,00	
1/380000-614000	Instandhaltung Gebäude	2224	3224	24	4.800,00	7.500,00		4.800,00	7.500,00	
1/380000-618000	Instandhaltung von sonst. Anlagen	2224	3224	24	2.000,00	2.000,00		2.000,00	2.000,00	
1/380000-631000	Telekommunikationsdienste	2222	3222	24	400,00	400,00		400,00	400,00	
1/380000-670000	Versicherung	2222	3222	24	1.200,00	1.200,00		1.200,00	1.200,00	
1/380000-680000	Planmäßige Abschreibung	2226			600,00					
1/380000-710000	Öffentl. Abgaben	2225	3225	24	1.000,00	1.000,00		1.000,00	1.000,00	
1/380000-728000	Aufwand für Veranstaltungen	2225	3225	24	12.000,00	7.000,00		12.000,00	7.000,00	
1/380000-728500	Reinigung	2225	3225	24	400,00	400,00		400,00	400,00	
SU 22 / 32	Summe Aufwendungen / Auszahlungen operative Gebarung				27.900,00	24.800,00		27.300,00	24.800,00	
SA 0 / SA 1	(0) Nettoergebnis (21 - 22) / (1) Geldfluss operative Gebarung (31 – 32)				-24.900,00	-22.600,00		-24.300,00	-22.600,00	
SU 23	Summe Haushaltsrücklagen				0,00	0,00		0,00	0,00	
SA00	Nettoergebnis nach Zuw./Entn. Haushaltsrücklagen (Saldo 0 +/- SU23)				-24.900,00	-22.600,00				
Investive Gebarung										
SU 33	Summe Einzahlungen investive Gebarung							0,00	0,00	
1/380000-042000	Amts-, Betriebs- u. Geschäftsausstattung		3415	41				3.000,00	3.800,00	
SU 34	Summe Auszahlungen investive Gebarung							3.000,00	3.800,00	
SA2	Saldo (2) Geldfluss aus der Investiven Gebarung (33 – 34)							-3.000,00	-3.800,00	

		MVAG			Ergebnisvoranschlag			Finanzierungsvoranschlag		
		EH	FH	QU	VA 2021	VA 2020	RA 2019	VA 2021	VA 2020	RA 2019
SA3	Saldo (3) Nettofinanzierungssaldo (Saldo 1 + Saldo 2)							-27.300,00	-26.400,00	
Finanzierungstätigkeit										
SU 35	Summe Einzahlungen aus der Finanzierungstätigkeit							0,00	0,00	
SU 36	Summe Auszahlungen aus der Finanzierungstätigkeit							0,00	0,00	
SA4	Saldo (4) Geldfluss aus der Finanzierungstätigkeit (35 – 36)							0,00	0,00	
SA5	Saldo (5) Geldfluss aus der voranschlagswirksamen Gebarung (Saldo 3 + Saldo 4)							-27.300,00	-26.400,00	
381	Maßnahmen der Kulturpflege									
381010	Diverse Märkte									
Operative Gebarung										
2/381010+810200	Erlöse aus div. Märkten (20 %)	2114	3114	13	2.000,00	2.000,00		2.000,00	2.000,00	
SU 21 / 31	Summe Erträge / Einzahlungen operative Gebarung				2.000,00	2.000,00		2.000,00	2.000,00	
1/381010-600000	Energiebezüge Strom	2222	3222	24	1.000,00	1.000,00		1.000,00	1.000,00	
1/381010-729100	Sonstige Ausgaben (10%)	2225	3225	24	2.000,00	500,00		2.000,00	500,00	
1/381010-729200	Sonstige Ausgaben (20%)	2225	3225	24	10.000,00	8.000,00		10.000,00	8.000,00	
SU 22 / 32	Summe Aufwendungen / Auszahlungen operative Gebarung				13.000,00	9.500,00		13.000,00	9.500,00	
SA 0 / SA 1	(0) Nettoergebnis (21 - 22) / (1) Geldfluss operative Gebarung (31 – 32)				-11.000,00	-7.500,00		-11.000,00	-7.500,00	
SU 23	Summe Haushaltsrücklagen				0,00	0,00		0,00	0,00	
SA00	Nettoergebnis nach Zuw./Entn. Haushaltsrücklagen (Saldo 0 +/- SU23)				-11.000,00	-7.500,00		0,00	0,00	
Investive Gebarung										
SU 33	Summe Einzahlungen investive Gebarung							0,00	0,00	
SU 34	Summe Auszahlungen investive Gebarung							0,00	0,00	
SA2	Saldo (2) Geldfluss aus der Investiven Gebarung (33 – 34)							0,00	0,00	
SA3	Saldo (3) Nettofinanzierungssaldo (Saldo 1 + Saldo 2)							-11.000,00	-7.500,00	
Finanzierungstätigkeit										
SU 35	Summe Einzahlungen aus der Finanzierungstätigkeit							0,00	0,00	
SU 36	Summe Auszahlungen aus der Finanzierungstätigkeit							0,00	0,00	
SA4	Saldo (4) Geldfluss aus der Finanzierungstätigkeit (35 – 36)							0,00	0,00	
SA5	Saldo (5) Geldfluss aus der voranschlagswirksamen Gebarung (Saldo 3 + Saldo 4)							-11.000,00	-7.500,00	
381020	Sonst. kulturelle Aktivitäten									
Operative Gebarung										
2/381020+810000	Erlöse Kunst und Kulinarik	2114	3114	13	1.200,00			1.200,00		
2/381020+810100	Erlöse Kulturveranstaltungen	2114	3114	13	12.000,00	1.000,00		12.000,00	1.000,00	
2/381020+810200	Erlöse Kultur-ABO	2114	3114	13	35.000,00	35.000,00		35.000,00	35.000,00	
2/381020+810300	Erlöse Kinder-ABO	2114	3114	13	3.500,00	800,00		3.500,00	800,00	
2/381020+810400	Erlöse Jugend-ABO	2114	3114	13	4.500,00			4.500,00		
2/381020+810500	Erlöse Jugendveranstaltungen	2114	3114	13	17.500,00			17.500,00		

		MVAG			Ergebnisvoranschlag			Finanzierungsvoranschlag		
		EH	FH	QU	VA 2021	VA 2020	RA 2019	VA 2021	VA 2020	RA 2019
2/381020+810600	Erlöse Kultur im Park	2114	3114	13	20.000,00			20.000,00		
2/381020+811000	Leihgebühren	2115	3115	14	3.000,00	6.000,00		3.000,00	6.000,00	
SU 21 / 31	Summe Erträge / Einzahlungen operative Gebarung				96.700,00	42.800,00		96.700,00	42.800,00	
1/381020-400300	Geringwertige Wirtschaftsgüter (GWG)	2221	3221	23	2.000,00	9.000,00		2.000,00	9.000,00	
1/381020-618000	Instandhaltung Veranstaltungseinrichtungen	2224	3224	24	1.000,00	11.000,00		1.000,00	11.000,00	
1/381020-670000	Versicherungen	2222	3222	24	600,00	500,00		600,00	500,00	
1/381020-680000	Planmäßige Abschreibung	2226			3.700,00	1.100,00				
1/381020-729200	Jugendveranstaltungen	2225	3225	24	30.000,00			30.000,00		
1/381020-729300	Jugend-ABO	2225	3225	24	15.500,00			15.500,00		
1/381020-729400	Kultur im Park	2225	3225	24	20.000,00	20.000,00		20.000,00	20.000,00	
1/381020-729500	Sonstige Ausgaben (10 % voll)	2225	3225	24	10.000,00	6.000,00		10.000,00	6.000,00	
1/381020-729600	Sonstige Ausgaben (20 % voll)	2225	3225	24	10.000,00	5.000,00		10.000,00	5.000,00	
1/381020-729700	Kunst und Kulinarik	2225	3225	24	4.000,00	1.500,00		4.000,00	1.500,00	
1/381020-729800	Kultur-ABO	2225	3225	24	34.000,00	50.000,00		34.000,00	50.000,00	
1/381020-729900	Kinder-ABO	2225	3225	24	5.500,00	11.000,00		5.500,00	11.000,00	
SU 22 / 32	Summe Aufwendungen / Auszahlungen operative Gebarung				136.300,00	115.100,00		132.600,00	114.000,00	
SA 0 / SA 1	(0) Nettoergebnis (21 - 22) / (1) Geldfluss operative Gebarung (31 - 32)				-39.600,00	-72.300,00		-35.900,00	-71.200,00	
SU 23	Summe Haushaltsrücklagen				0,00	0,00		0,00	0,00	
SA00	Nettoergebnis nach Zuw./Entn. Haushaltsrücklagen (Saldo 0 +/- SU23)				-39.600,00	-72.300,00				
Investive Gebarung										
SU 33	Summe Einzahlungen investive Gebarung							0,00	0,00	
1/381020-042000	Amts-, Betriebs- u. Geschäftsausstattung		3415	41				24.000,00	72.900,00	
1/381020-070000	Aktivierungsfähige Rechte (immaterielle Vermögenswerte)		3411	42				1.000,00	5.900,00	
SU 34	Summe Auszahlungen investive Gebarung							25.000,00	78.800,00	
SA2	Saldo (2) Geldfluss aus der Investiven Gebarung (33 - 34)							-25.000,00	-78.800,00	
SA3	Saldo (3) Nettofinanzierungssaldo (Saldo 1 + Saldo 2)							-60.900,00	-150.000,00	
Finanzierungstätigkeit										
SU 35	Summe Einzahlungen aus der Finanzierungstätigkeit							0,00	0,00	
SU 36	Summe Auszahlungen aus der Finanzierungstätigkeit							0,00	0,00	
SA4	Saldo (4) Geldfluss aus der Finanzierungstätigkeit (35 - 36)							0,00	0,00	
SA5	Saldo (5) Geldfluss aus der voranschlagswirksamen Gebarung (Saldo 3 + Saldo 4)							-60.900,00	-150.000,00	
381030	Veranstaltungs- und Kulturzentrum									
Operative Gebarung										
2/381030+810000	Erlöse aus Veranstaltungen	2114	3114	13	3.500,00	100,00		3.500,00	100,00	
2/381030+810100	Erlöse Ball der Wiener Neudorfer	2114	3114	13		5.500,00			5.500,00	
2/381030+810200	Ref. Tischuchreinigung	2114	3114	13	800,00	1.000,00		800,00	1.000,00	

		MVAG			Ergebnisvoranschlag			Finanzierungsvoranschlag		
		EH	FH	QU	VA 2021	VA 2020	RA 2019	VA 2021	VA 2020	RA 2019
2/381030+811000	Mieten und Betriebskostenersätze	2115	3115	14	21.500,00	36.000,00		21.500,00	36.000,00	
2/381030+829000	Sonstige Mieteinnahmen	2116	3116	18	19.000,00	40.000,00		19.000,00	40.000,00	
2/381030+829100	Miete Vereine Freizeitzentrum	2116	3116	18	8.600,00	13.000,00		8.600,00	13.000,00	
2/381030+829200	Erträge aus Versicherungsleistungen	2116	3116	18	1.000,00	1.500,00		1.000,00	1.500,00	
2/381030+871000	Landesbeitrag	2121	3121	33		3.000,00			3.000,00	
SU 21 / 31	Summe Erträge / Einzahlungen operative Gebarung				54.400,00	100.100,00		54.400,00	100.100,00	
1/381030-400100	Bekleidung	2221	3221	23	8.000,00	7.200,00		8.000,00	7.200,00	
1/381030-400300	Geringwertige Wirtschaftsgüter (GWG)	2221	3221	23	11.600,00	9.800,00		11.600,00	9.800,00	
1/381030-452000	Treibstoffe	2221	3221	23	3.700,00	3.700,00		3.700,00	3.700,00	
1/381030-454000	Reinigungsmittel	2221	3221	23	5.000,00	5.000,00		5.000,00	5.000,00	
1/381030-458000	Mittel zur ärztlichen Betreuung etc	2221	3221	23	200,00	200,00		200,00	200,00	
1/381030-459000	Sonstige Verbrauchsgüter	2221	3221	23	4.000,00	4.000,00		4.000,00	4.000,00	
1/381030-511000	Bezüge Vertr. Bedienst. Schema II (Arb.)	2211	3211	20	398.900,00	368.800,00		398.900,00	368.800,00	
1/381030-521000	Bezüge Sonst. Arbeiter	2211	3211	20	2.500,00	2.500,00		2.500,00	2.500,00	
1/381030-582000	DGB.z.Ausgl.Fonds f.Fam.B.Vertr.Bed	2212	3212	20	13.700,00	13.600,00		13.700,00	13.600,00	
1/381030-582010	DGB BVA Vertragsbedienstete	2212	3212	20	79.800,00	73.700,00		79.800,00	73.700,00	
1/381030-582100	Abfertigung Neu	2212	3212	20	5.000,00	4.500,00		5.000,00	4.500,00	
1/381030-592000	Dotierung von Rückstellungen für Jubiläumszuwendungen	2214			7.200,00	5.900,00				
1/381030-613000	Instandhaltung Außenanlagen	2224	3224	24	27.000,00	54.500,00		27.000,00	54.500,00	
1/381030-614000	Instandhaltung Gebäude	2224	3224	24	59.000,00	62.300,00		59.000,00	62.300,00	
1/381030-617000	Instandhaltung der Fahrzeuge	2224	3224	24	14.000,00	17.300,00		14.000,00	17.300,00	
1/381030-618000	Instandhaltung von sonst. Anlagen	2224	3224	24	7.900,00	7.900,00		7.900,00	7.900,00	
1/381030-631000	Telekommunikationsdienste	2222	3222	24	2.800,00	2.800,00		2.800,00	2.800,00	
1/381030-670000	Versicherungen	2222	3222	24	7.200,00	5.700,00		7.200,00	5.700,00	
1/381030-680000	Planmäßige Abschreibung	2226			66.100,00	56.100,00				
1/381030-700000	Mieten und Betriebskostenersätze	2223	3223	24	201.200,00	207.600,00		201.200,00	207.600,00	
1/381030-724000	Reisegebühren	2225	3225	24	100,00	200,00		100,00	200,00	
1/381030-728000	Aufwand für Veranstaltungen	2225	3225	24	32.000,00	50.000,00		32.000,00	50.000,00	
1/381030-728100	Ball der Wiener Neudorfer	2225	3225	24		15.800,00			15.800,00	
1/381030-728500	Reinigung	2225	3225	24	2.000,00	2.100,00		2.000,00	2.100,00	
SU 22 / 32	Summe Aufwendungen / Auszahlungen operative Gebarung				958.900,00	981.200,00		885.600,00	919.200,00	
SA 0 / SA 1	(0) Nettoergebnis (21 - 22) / (1) Geldfluss operative Gebarung (31 - 32)				-904.500,00	-881.100,00		-831.200,00	-819.100,00	
SU 23	Summe Haushaltsrücklagen				0,00	0,00		0,00	0,00	
SA00	Nettoergebnis nach Zuw./Entn. Haushaltsrücklagen (Saldo 0 +/- SU23)				-904.500,00	-881.100,00				
Investive Gebarung										
2/381030+040000	Verkauf Fahrzeuge		3314	31					900,00	
SU 33	Summe Einzahlungen investive Gebarung							0,00	900,00	
1/381030-006000	Sonstige Grundstückseinrichtungen		3412	40					12.000,00	

		MVAG		QU	Ergebnisvoranschlag			Finanzierungsvoranschlag		
		EH	FH		VA 2021	VA 2020	RA 2019	VA 2021	VA 2020	RA 2019
1/381030-010000	Gebäude		3413	40				60.000,00		
1/381030-030000	Werkzeuge u.sonst. Erzeugungshilfsm		3414	41				6.000,00	12.500,00	
1/381030-040000	Ankauf von Fahrzeugen		3414	41				19.700,00	58.200,00	
1/381030-042000	Amts-,Betriebs-u.Geschäftsausstattung		3415	41				11.100,00	7.200,00	
SU 34	Summe Auszahlungen investive Gebarung							96.800,00	89.900,00	
SA2	Saldo (2) Geldfluss aus der Investiven Gebarung (33 – 34)							-96.800,00	-89.000,00	
SA3	Saldo (3) Nettofinanzierungssaldo (Saldo 1 + Saldo 2)							-928.000,00	-908.100,00	
Finanzierungstätigkeit										
SU 35	Summe Einzahlungen aus der Finanzierungstätigkeit							0,00	0,00	
SU 36	Summe Auszahlungen aus der Finanzierungstätigkeit							0,00	0,00	
SA4	Saldo (4) Geldfluss aus der Finanzierungstätigkeit (35 – 36)							0,00	0,00	
SA5	Saldo (5) Geldfluss aus der voranschlagswirksamen Gebarung (Saldo 3 + Saldo 4)							-928.000,00	-908.100,00	
381040	Wiener Neudorfer Woche									
Operative Gebarung										
2/381040+810200	Erlöse Wiener Neudorfer Woche (20%	2114	3114	13	7.500,00			7.500,00		
SU 21 / 31	Summe Erträge / Einzahlungen operative Gebarung				7.500,00	0,00		7.500,00	0,00	
1/381040-600000	Energiebezüge Strom	2222	3222	24	500,00	300,00		500,00	300,00	
1/381040-729000	Wiener Neudorfer Woche	2225	3225	24	13.500,00			13.500,00		
1/381040-729100	Sonstige Ausgaben (10%)	2225	3225	24	2.000,00			2.000,00		
1/381040-729200	Sonstige Ausgaben (20%)	2225	3225	24	29.000,00	2.100,00		29.000,00	2.100,00	
SU 22 / 32	Summe Aufwendungen / Auszahlungen operative Gebarung				45.000,00	2.400,00		45.000,00	2.400,00	
SA 0 / SA 1	(0) Nettoergebnis (21 - 22) / (1) Geldfluss operative Gebarung (31 – 32)				-37.500,00	-2.400,00		-37.500,00	-2.400,00	
SU 23	Summe Haushaltsrücklagen				0,00	0,00		0,00	0,00	
SA00	Nettoergebnis nach Zuw./Entn. Haushaltsrücklagen (Saldo 0 +/- SU23)				-37.500,00	-2.400,00				
Investive Gebarung										
SU 33	Summe Einzahlungen investive Gebarung							0,00	0,00	
SU 34	Summe Auszahlungen investive Gebarung							0,00	0,00	
SA2	Saldo (2) Geldfluss aus der Investiven Gebarung (33 – 34)							0,00	0,00	
SA3	Saldo (3) Nettofinanzierungssaldo (Saldo 1 + Saldo 2)							-37.500,00	-2.400,00	
Finanzierungstätigkeit										
SU 35	Summe Einzahlungen aus der Finanzierungstätigkeit							0,00	0,00	
SU 36	Summe Auszahlungen aus der Finanzierungstätigkeit							0,00	0,00	
SA4	Saldo (4) Geldfluss aus der Finanzierungstätigkeit (35 – 36)							0,00	0,00	
SA5	Saldo (5) Geldfluss aus der voranschlagswirksamen Gebarung (Saldo 3 + Saldo 4)							-37.500,00	-2.400,00	

	MVAG EH	MVAG FH	QU	Ergebnisvoranschlag			Finanzierungsvoranschlag		
				VA 2021	VA 2020	RA 2019	VA 2021	VA 2020	RA 2019
39									
390									
390000									
Operative Gebarung									
SU 21 / 31				0,00	0,00		0,00	0,00	
1/390000-729000		2225 3225 24		26.000,00	30.000,00		26.000,00	30.000,00	
SU 22 / 32				26.000,00	30.000,00		26.000,00	30.000,00	
SA 0 / SA 1				-26.000,00	-30.000,00		-26.000,00	-30.000,00	
SU 23				0,00	0,00		0,00	0,00	
SA00				-26.000,00	-30.000,00				
Investive Gebarung									
SU 33							0,00	0,00	
SU 34							0,00	0,00	
SA2							0,00	0,00	
SA3							-26.000,00	-30.000,00	
Finanzierungstätigkeit									
SU 35							0,00	0,00	
SU 36							0,00	0,00	
SA4							0,00	0,00	
SA5							-26.000,00	-30.000,00	

		MVAG	MVAG	QU	Ergebnisvoranschlag			Finanzierungsvoranschlag		
		EH	FH		VA 2021	VA 2020	RA 2019	VA 2021	VA 2020	RA 2019
4 Soziale Wohlfahrt und Wohnbauförderung										
41	Allgemeine öffentliche Wohlfahrt									
411	Maßnahmen der allgemeinen Sozialhilfe									
411000	Maßnahmen der allgem. Sozialhilfe									
Operative Gebarung										
2/411000+829000	Sonstige Einnahmen, Citytaxi	2116	3116	18	48.000,00	48.000,00		48.000,00	48.000,00	
2/411000+829100	Sozialfonds	2116	3116	18	5.000,00	20.000,00		5.000,00	20.000,00	
SU 21 / 31	Summe Erträge / Einzahlungen operative Gebarung				53.000,00	68.000,00		53.000,00	68.000,00	
1/411000-720000	Citybus Mödling	2225	3225	24	51.400,00	51.400,00		51.400,00	51.400,00	
1/411000-728000	Inklusion	2225	3225	24	22.000,00	23.000,00		22.000,00	23.000,00	
1/411000-768000	Einkaufsfahrten	2234	3234	27	3.500,00	3.500,00		3.500,00	3.500,00	
1/411000-768100	Sonstige Ausgaben, Citytaxi	2234	3234	27	104.000,00	104.000,00		104.000,00	104.000,00	
1/411000-768200	Heizkostenzuschüsse	2234	3234	27	18.500,00	18.200,00		18.500,00	18.200,00	
1/411000-768300	Sozialfonds	2234	3234	27	25.000,00	50.000,00		25.000,00	50.000,00	
SU 22 / 32	Summe Aufwendungen / Auszahlungen operative Gebarung				224.400,00	250.100,00		224.400,00	250.100,00	
SA 0 / SA 1	(0) Nettoergebnis (21 - 22) / (1) Geldfluss operative Gebarung (31 - 32)				-171.400,00	-182.100,00		-171.400,00	-182.100,00	
SU 23	Summe Haushaltsrücklagen				0,00	0,00		0,00	0,00	
SA00	Nettoergebnis nach Zuw./Entn. Haushaltsrücklagen (Saldo 0 +/- SU23)				-171.400,00	-182.100,00				
Investive Gebarung										
SU 33	Summe Einzahlungen investive Gebarung							0,00	0,00	
SU 34	Summe Auszahlungen investive Gebarung							0,00	0,00	
SA2	Saldo (2) Geldfluss aus der Investiven Gebarung (33 - 34)							0,00	0,00	
SA3	Saldo (3) Nettofinanzierungssaldo (Saldo 1 + Saldo 2)							-171.400,00	-182.100,00	
Finanzierungstätigkeit										
SU 35	Summe Einzahlungen aus der Finanzierungstätigkeit							0,00	0,00	
SU 36	Summe Auszahlungen aus der Finanzierungstätigkeit							0,00	0,00	
SA4	Saldo (4) Geldfluss aus der Finanzierungstätigkeit (35 - 36)							0,00	0,00	
SA5	Saldo (5) Geldfluss aus der voranschlagswirksamen Gebarung (Saldo 3 + Saldo 4)							-171.400,00	-182.100,00	
413	Maßnahmen der Behindertenhilfe									
413000	Maßnahmen der Behindertenhilfe									
Operative Gebarung										
SU 21 / 31	Summe Erträge / Einzahlungen operative Gebarung				0,00	0,00		0,00	0,00	
1/413000-728000	Barrierefreiheit	2225	3225	24	70.000,00	70.000,00		70.000,00	70.000,00	
SU 22 / 32	Summe Aufwendungen / Auszahlungen operative Gebarung				70.000,00	70.000,00		70.000,00	70.000,00	
SA 0 / SA 1	(0) Nettoergebnis (21 - 22) / (1) Geldfluss operative Gebarung (31 - 32)				-70.000,00	-70.000,00		-70.000,00	-70.000,00	

	MVAG EH	MVAG FH	QU	Ergebnisvoranschlag		Finanzierungsvoranschlag			
				VA 2021	VA 2020	RA 2019	VA 2021	VA 2020	RA 2019
SU 23				0,00	0,00		0,00	0,00	
SA00				-70.000,00	-70.000,00				
Investive Gebarung									
SU 33							0,00	0,00	
SU 34							0,00	0,00	
SA2							0,00	0,00	
SA3							-70.000,00	-70.000,00	
Finanzierungstätigkeit									
SU 35							0,00	0,00	
SU 36							0,00	0,00	
SA4							0,00	0,00	
SA5							-70.000,00	-70.000,00	
419									
419000									
Operative Gebarung									
SU 21 / 31				0,00	0,00		0,00	0,00	
1/419000-751000				56.000,00	57.200,00		56.000,00	57.200,00	
1/419000-751100				3.428.000,00	3.003.000,00		3.428.000,00	3.003.000,00	
SU 22 / 32				3.484.000,00	3.060.200,00		3.484.000,00	3.060.200,00	
SA 0 / SA 1				-3.484.000,00	-3.060.200,00		-3.484.000,00	-3.060.200,00	
SU 23				0,00	0,00		0,00	0,00	
SA00				-3.484.000,00	-3.060.200,00				
Investive Gebarung									
SU 33							0,00	0,00	
SU 34							0,00	0,00	
SA2							0,00	0,00	
SA3							-3.484.000,00	-3.060.200,00	
Finanzierungstätigkeit									
SU 35							0,00	0,00	
SU 36							0,00	0,00	
SA4							0,00	0,00	
SA5							-3.484.000,00	-3.060.200,00	

		MVAG			Ergebnisvoranschlag			Finanzierungsvoranschlag		
		EH	FH	QU	VA 2021	VA 2020	RA 2019	VA 2021	VA 2020	RA 2019
42	Freie Wohlfahrt									
423	Essen auf Rädern									
423000	Essen auf Rädern									
Operative Gebarung										
2/423000+813000	Erträge aus der Auflösung von Investitionszuschüssen (Kapitaltransfers)	2127			600,00	600,00				
2/423000+817500	Erträge aus der Auflösung von sonstigen Rückstellungen	2117			600,00					
2/423000+828000	Rückersätze von Ausgaben	2116	3116	18	73.500,00	56.500,00		73.500,00	56.500,00	
2/423000+828100	Zuschuss, NÖ LR	2116	3116	18	10.000,00	8.500,00		10.000,00	8.500,00	
SU 21 / 31	Summe Erträge / Einzahlungen operative Gebarung				84.700,00	65.600,00		83.500,00	65.000,00	
1/423000-400300	Geringwertige Wirtschaftsgüter (GWG)	2221	3221	23	500,00	500,00		500,00	500,00	
1/423000-454000	Reinigungsmittel	2221	3221	23	200,00	200,00		200,00	200,00	
1/423000-456000	Büromaterial	2221	3221	23	500,00	500,00		500,00	500,00	
1/423000-459000	Sonstige Verbrauchsgüter	2221	3221	23	100,00	100,00		100,00	100,00	
1/423000-510000	Bezüge Vertr. Bedienst. Schema I (Ang.)	2211	3211	20	35.500,00	33.500,00		35.500,00	33.500,00	
1/423000-582000	DGB.z.Ausgl.Fonds f.Fam.B.Vertr.Bed	2212	3212	20	1.400,00	1.400,00		1.400,00	1.400,00	
1/423000-582010	DGB BVA Vertragsbedienstete	2212	3212	20	3.400,00	3.200,00		3.400,00	3.200,00	
1/423000-582100	Abfertigung Neu	2212	3212	20	300,00	300,00		300,00	300,00	
1/423000-582200	DGB Sozialversicherung VB	2212	3212	20	4.100,00	3.800,00		4.100,00	3.800,00	
1/423000-591000	Dotierung von Rückstellungen für Abfertigungen	2214			500,00	800,00				
1/423000-592000	Dotierung von Rückstellungen für Jubiläumswendungen	2214			100,00	200,00				
1/423000-614000	Instandhaltung Gebäude	2224	3224	24	500,00	500,00		500,00	500,00	
1/423000-617000	Instandhaltung der Fahrzeuge	2224	3224	24	2.000,00	2.000,00		2.000,00	2.000,00	
1/423000-618000	Instandhaltung von sonst. Anlagen	2224	3224	24	100,00	100,00		100,00	100,00	
1/423000-631000	Telekommunikationsdienste	2222	3222	24	300,00	300,00		300,00	300,00	
1/423000-670000	Versicherungen	2222	3222	24	800,00	900,00		800,00	900,00	
1/423000-680000	Planmäßige Abschreibung	2226			2.000,00	2.100,00				
1/423000-728100	Entgelte f.Speisenlieferungen (10%)	2225	3225	24	90.000,00	70.000,00		90.000,00	70.000,00	
1/423000-728500	Reinigung	2225	3225	24	500,00	400,00		500,00	400,00	
SU 22 / 32	Summe Aufwendungen / Auszahlungen operative Gebarung				142.800,00	120.800,00		140.200,00	117.700,00	
SA 0 / SA 1	(0) Nettoergebnis (21 - 22) / (1) Geldfluss operative Gebarung (31 - 32)				-58.100,00	-55.200,00		-56.700,00	-52.700,00	
SU 23	Summe Haushaltsrücklagen				0,00	0,00		0,00	0,00	
SA00	Nettoergebnis nach Zuw./Entn. Haushaltsrücklagen (Saldo 0 +/- SU23)				-58.100,00	-55.200,00				

	MVAG EH	MVAG FH	QU	Ergebnisvoranschlag		Finanzierungsvoranschlag		
				VA 2021	VA 2020	RA 2019	VA 2021	VA 2020
Investive Gebarung								
2/423000+040000		Fahrzeuge	3314	31				1.300,00
SU 33		Summe Einzahlungen investive Gebarung					0,00	1.300,00
SU 34		Summe Auszahlungen investive Gebarung					0,00	0,00
SA2		Saldo (2) Geldfluss aus der Investiven Gebarung (33 – 34)					0,00	1.300,00
SA3		Saldo (3) Nettofinanzierungssaldo (Saldo 1 + Saldo 2)					-56.700,00	-51.400,00
Finanzierungstätigkeit								
SU 35		Summe Einzahlungen aus der Finanzierungstätigkeit					0,00	0,00
SU 36		Summe Auszahlungen aus der Finanzierungstätigkeit					0,00	0,00
SA4		Saldo (4) Geldfluss aus der Finanzierungstätigkeit (35 – 36)					0,00	0,00
SA5		Saldo (5) Geldfluss aus der voranschlagswirksamen Gebarung (Saldo 3 + Saldo 4)					-56.700,00	-51.400,00
424		Heimhilfe						
424000		Heimhilfe						
Operative Gebarung								
SU 21 / 31		Summe Erträge / Einzahlungen operative Gebarung			0,00	0,00	0,00	0,00
1/424000-728000		Hauskrankenpflege	2225	3225	24	20.000,00	30.000,00	20.000,00
SU 22 / 32		Summe Aufwendungen / Auszahlungen operative Gebarung			20.000,00	30.000,00	20.000,00	30.000,00
SA 0 / SA 1		(0) Nettoergebnis (21 - 22) / (1) Geldfluss operative Gebarung (31 – 32)			-20.000,00	-30.000,00	-20.000,00	-30.000,00
SU 23		Summe Haushaltsrücklagen			0,00	0,00	0,00	0,00
SA00		Nettoergebnis nach Zuw./Entn. Haushaltsrücklagen (Saldo 0 +/- SU23)			-20.000,00	-30.000,00		
Investive Gebarung								
SU 33		Summe Einzahlungen investive Gebarung					0,00	0,00
SU 34		Summe Auszahlungen investive Gebarung					0,00	0,00
SA2		Saldo (2) Geldfluss aus der Investiven Gebarung (33 – 34)					0,00	0,00
SA3		Saldo (3) Nettofinanzierungssaldo (Saldo 1 + Saldo 2)					-20.000,00	-30.000,00
Finanzierungstätigkeit								
SU 35		Summe Einzahlungen aus der Finanzierungstätigkeit					0,00	0,00
SU 36		Summe Auszahlungen aus der Finanzierungstätigkeit					0,00	0,00
SA4		Saldo (4) Geldfluss aus der Finanzierungstätigkeit (35 – 36)					0,00	0,00
SA5		Saldo (5) Geldfluss aus der voranschlagswirksamen Gebarung (Saldo 3 + Saldo 4)					-20.000,00	-30.000,00
426		Flüchtlingshilfe						
426000		Flüchtlingshilfe						
Operative Gebarung								
SU 21 / 31		Summe Erträge / Einzahlungen operative Gebarung			0,00	0,00	0,00	0,00

		MVAG			Ergebnisvoranschlag			Finanzierungsvoranschlag		
		EH	FH	QU	VA 2021	VA 2020	RA 2019	VA 2021	VA 2020	RA 2019
1/426000-768100	Flüchtlingshilfe	2234	3234	27		5.800,00			5.800,00	
SU 22 / 32	Summe Aufwendungen / Auszahlungen operative Gebarung				0,00	5.800,00		0,00	5.800,00	
SA 0 / SA 1	(0) Nettoergebnis (21 - 22) / (1) Geldfluss operative Gebarung (31 - 32)				0,00	-5.800,00		0,00	-5.800,00	
SU 23	Summe Haushaltsrücklagen				0,00	0,00		0,00	0,00	
SA00	Nettoergebnis nach Zuw./Entn. Haushaltsrücklagen (Saldo 0 +/- SU23)				0,00	-5.800,00				
Investive Gebarung										
SU 33	Summe Einzahlungen investive Gebarung							0,00	0,00	
SU 34	Summe Auszahlungen investive Gebarung							0,00	0,00	
SA2	Saldo (2) Geldfluss aus der Investiven Gebarung (33 - 34)							0,00	0,00	
SA3	Saldo (3) Nettofinanzierungssaldo (Saldo 1 + Saldo 2)							0,00	-5.800,00	
Finanzierungstätigkeit										
SU 35	Summe Einzahlungen aus der Finanzierungstätigkeit							0,00	0,00	
SU 36	Summe Auszahlungen aus der Finanzierungstätigkeit							0,00	0,00	
SA4	Saldo (4) Geldfluss aus der Finanzierungstätigkeit (35 - 36)							0,00	0,00	
SA5	Saldo (5) Geldfluss aus der voranschlagswirksamen Gebarung (Saldo 3 + Saldo 4)							0,00	-5.800,00	
429	Sonstige Einrichtungen und Maßnahmen									
429000	Sonstige Einrichtungen u. Maßnahmen									
Operative Gebarung										
2/429000+816000	Kostenbeitrag Pensionistenausflug	2114	3114	13	4.500,00	4.500,00		4.500,00	4.500,00	
2/429000+816100	Kostenbeitrag Seniorenurlaubsaktion	2114	3114	13	7.000,00	7.000,00		7.000,00	7.000,00	
SU 21 / 31	Summe Erträge / Einzahlungen operative Gebarung				11.500,00	11.500,00		11.500,00	11.500,00	
1/429000-728000	Pensionistenweihnachtsfeier	2225	3225	24	23.000,00	23.000,00		23.000,00	23.000,00	
1/429000-728100	Seniorenurlaubsaktion	2225	3225	24	34.000,00	34.000,00		34.000,00	34.000,00	
1/429000-728300	Muttertagsfeier	2225	3225	24	5.000,00	500,00		5.000,00	500,00	
1/429000-728400	Pensionistenausflug	2225	3225	24	25.000,00	42.000,00		25.000,00	42.000,00	
1/429000-728500	Seniorenzentrum Klosterpark - Ananalyse	2225	3225	24	22.700,00			22.700,00		
1/429000-757000	Seniorenzentrum Klosterpark	2234	3234	27	290.000,00	290.000,00		290.000,00	290.000,00	
1/429000-768000	Altersehrungen	2234	3234	27	40.000,00	40.000,00		40.000,00	40.000,00	
1/429000-768100	Weihnachtszuwendungen	2234	3234	27	12.000,00	12.000,00		12.000,00	12.000,00	
1/429000-768200	Zuwendungen zum Mietzins	2234	3234	27	30.000,00	36.000,00		30.000,00	36.000,00	
SU 22 / 32	Summe Aufwendungen / Auszahlungen operative Gebarung				481.700,00	477.500,00		481.700,00	477.500,00	
SA 0 / SA 1	(0) Nettoergebnis (21 - 22) / (1) Geldfluss operative Gebarung (31 - 32)				-470.200,00	-466.000,00		-470.200,00	-466.000,00	
SU 23	Summe Haushaltsrücklagen				0,00	0,00		0,00	0,00	
SA00	Nettoergebnis nach Zuw./Entn. Haushaltsrücklagen (Saldo 0 +/- SU23)				-470.200,00	-466.000,00				
Investive Gebarung										
SU 33	Summe Einzahlungen investive Gebarung							0,00	0,00	
SU 34	Summe Auszahlungen investive Gebarung							0,00	0,00	

		MVAG	MVAG	QU	Ergebnisvoranschlag			Finanzierungsvoranschlag		
		EH	FH		VA 2021	VA 2020	RA 2019	VA 2021	VA 2020	RA 2019
SA2	Saldo (2) Geldfluss aus der Investiven Gebarung (33 – 34)							0,00	0,00	
SA3	Saldo (3) Nettofinanzierungssaldo (Saldo 1 + Saldo 2)							-470.200,00	-466.000,00	
Finanzierungstätigkeit										
SU 35	Summe Einzahlungen aus der Finanzierungstätigkeit							0,00	0,00	
SU 36	Summe Auszahlungen aus der Finanzierungstätigkeit							0,00	0,00	
SA4	Saldo (4) Geldfluss aus der Finanzierungstätigkeit (35 – 36)							0,00	0,00	
SA5	Saldo (5) Geldfluss aus der voranschlagswirksamen Gebarung (Saldo 3 + Saldo 4)							-470.200,00	-466.000,00	
43	Jugendwohlfahrt									
439	Sonstige Einrichtungen und Maßnahmen									
439000	Sonstige Einrichtungen u. Maßnahmen									
Operative Gebarung										
2/439000+811000	Mieteinnahmen Jugendtreff	2115	3115	14	600,00	600,00		600,00	600,00	
2/439000+811020	Mieteinnahmen Streetworker	2115	3115	14	5.400,00	5.600,00		5.400,00	5.600,00	
SU 21 / 31	Summe Erträge / Einzahlungen operative Gebarung				6.000,00	6.200,00		6.000,00	6.200,00	
1/439000-400000	Lebensbäume	2221	3221	23		4.000,00			4.000,00	
1/439000-413000	Säuglingswäschepakete	2221	3221	23	7.000,00	7.000,00		7.000,00	7.000,00	
1/439000-670100	Versicherung Jugendtreff	2222	3222	24	500,00	500,00		500,00	500,00	
1/439000-728300	Streetworker	2225	3225	24	13.000,00	13.700,00		13.000,00	13.700,00	
1/439000-729000	Jugendtreff "project eggs"	2225	3225	24	5.300,00	10.000,00		5.300,00	10.000,00	
1/439000-751000	Jugendwohlfahrtsumlage	2231	3231	26	520.000,00	443.000,00		520.000,00	443.000,00	
1/439000-757000	Streetworker Subvention (Verein Tender)	2234	3234	27	21.400,00	21.400,00		21.400,00	21.400,00	
1/439000-768000	Baby-Ehrungen	2234	3234	27	2.000,00	2.000,00		2.000,00	2.000,00	
1/439000-768100	Kostensersatz Tagesmütter	2234	3234	27	8.000,00	8.000,00		8.000,00	8.000,00	
SU 22 / 32	Summe Aufwendungen / Auszahlungen operative Gebarung				577.200,00	509.600,00		577.200,00	509.600,00	
SA 0 / SA 1	(0) Nettoergebnis (21 - 22) / (1) Geldfluss operative Gebarung (31 – 32)				-571.200,00	-503.400,00		-571.200,00	-503.400,00	
SU 23	Summe Haushaltsrücklagen				0,00	0,00		0,00	0,00	
SA00	Nettoergebnis nach Zuw./Entn. Haushaltsrücklagen (Saldo 0 +/- SU23)				-571.200,00	-503.400,00				
Investive Gebarung										
SU 33	Summe Einzahlungen investive Gebarung							0,00	0,00	
SU 34	Summe Auszahlungen investive Gebarung							0,00	0,00	
SA2	Saldo (2) Geldfluss aus der Investiven Gebarung (33 – 34)							0,00	0,00	
SA3	Saldo (3) Nettofinanzierungssaldo (Saldo 1 + Saldo 2)							-571.200,00	-503.400,00	
Finanzierungstätigkeit										
SU 35	Summe Einzahlungen aus der Finanzierungstätigkeit							0,00	0,00	
SU 36	Summe Auszahlungen aus der Finanzierungstätigkeit							0,00	0,00	
SA4	Saldo (4) Geldfluss aus der Finanzierungstätigkeit (35 – 36)							0,00	0,00	

	MVAG EH	MVAG FH	QU	Ergebnisvoranschlag			Finanzierungsvoranschlag		
				VA 2021	VA 2020	RA 2019	VA 2021	VA 2020	RA 2019
SA5							-571.200,00	-503.400,00	
48									
489									
489000									
Operative Gebarung									
SU 21 / 31				0,00	0,00		0,00	0,00	
1/489000-768000		2234 3234 27		5.000,00	15.000,00		5.000,00	15.000,00	
SU 22 / 32				5.000,00	15.000,00		5.000,00	15.000,00	
SA 0 / SA 1				-5.000,00	-15.000,00		-5.000,00	-15.000,00	
SU 23				0,00	0,00		0,00	0,00	
SA00				-5.000,00	-15.000,00				
Investive Gebarung									
SU 33							0,00	0,00	
SU 34							0,00	0,00	
SA2							0,00	0,00	
SA3							-5.000,00	-15.000,00	
Finanzierungstätigkeit									
SU 35							0,00	0,00	
SU 36							0,00	0,00	
SA4							0,00	0,00	
SA5							-5.000,00	-15.000,00	

	MVAG EH	MVAG FH	QU	Ergebnisvoranschlag			Finanzierungsvoranschlag		
				VA 2021	VA 2020	RA 2019	VA 2021	VA 2020	RA 2019
5 Gesundheit									
51	Gesundheitsdienst								
510	Medizinische Bereichsversorgung								
510000	Medizinische Bereichsversorgung								
Operative Gebarung									
SU 21 / 31	Summe Erträge / Einzahlungen operative Gebarung			0,00	0,00		0,00	0,00	
1/510000-564100	Schulärztliche Tätigkeiten	2211	3211	20	5.400,00	5.500,00		5.400,00	5.500,00
1/510000-564200	Sonst.gemeindeärztliche Tätigkeiten	2211	3211	20	1.200,00	1.200,00		1.200,00	1.200,00
1/510000-751000	Beitrag an Pensionsvb.	2231	3231	26	33.000,00	32.200,00		33.000,00	32.200,00
SU 22 / 32	Summe Aufwendungen / Auszahlungen operative Gebarung			39.600,00	38.900,00		39.600,00	38.900,00	
SA 0 / SA 1	(0) Nettoergebnis (21 - 22) / (1) Geldfluss operative Gebarung (31 - 32)			-39.600,00	-38.900,00		-39.600,00	-38.900,00	
SU 23	Summe Haushaltsrücklagen			0,00	0,00		0,00	0,00	
SA00	Nettoergebnis nach Zuw./Entn. Haushaltsrücklagen (Saldo 0 +/- SU23)			-39.600,00	-38.900,00				
Investive Gebarung									
SU 33	Summe Einzahlungen investive Gebarung						0,00	0,00	
SU 34	Summe Auszahlungen investive Gebarung						0,00	0,00	
SA2	Saldo (2) Geldfluss aus der Investiven Gebarung (33 - 34)						0,00	0,00	
SA3	Saldo (3) Nettofinanzierungssaldo (Saldo 1 + Saldo 2)						-39.600,00	-38.900,00	
Finanzierungstätigkeit									
SU 35	Summe Einzahlungen aus der Finanzierungstätigkeit						0,00	0,00	
SU 36	Summe Auszahlungen aus der Finanzierungstätigkeit						0,00	0,00	
SA4	Saldo (4) Geldfluss aus der Finanzierungstätigkeit (35 - 36)						0,00	0,00	
SA5	Saldo (5) Geldfluss aus der voranschlagswirksamen Gebarung (Saldo 3 + Saldo 4)						-39.600,00	-38.900,00	
511	Familienberatung								
511000	Familienberatung								
Operative Gebarung									
SU 21 / 31	Summe Erträge / Einzahlungen operative Gebarung			0,00	0,00		0,00	0,00	
1/511000-728000	Eltern-Kind-Zentrum/Mutterberatung	2225	3225	24	2.000,00	2.000,00		2.000,00	2.000,00
SU 22 / 32	Summe Aufwendungen / Auszahlungen operative Gebarung			2.000,00	2.000,00		2.000,00	2.000,00	
SA 0 / SA 1	(0) Nettoergebnis (21 - 22) / (1) Geldfluss operative Gebarung (31 - 32)			-2.000,00	-2.000,00		-2.000,00	-2.000,00	
SU 23	Summe Haushaltsrücklagen			0,00	0,00		0,00	0,00	
SA00	Nettoergebnis nach Zuw./Entn. Haushaltsrücklagen (Saldo 0 +/- SU23)			-2.000,00	-2.000,00				
Investive Gebarung									
SU 33	Summe Einzahlungen investive Gebarung						0,00	0,00	
SU 34	Summe Auszahlungen investive Gebarung						0,00	0,00	

		MVAG			Ergebnisvoranschlag			Finanzierungsvoranschlag		
		EH	FH	QU	VA 2021	VA 2020	RA 2019	VA 2021	VA 2020	RA 2019
SA2	Saldo (2) Geldfluss aus der Investiven Gebarung (33 – 34)							0,00	0,00	
SA3	Saldo (3) Nettofinanzierungssaldo (Saldo 1 + Saldo 2)							-2.000,00	-2.000,00	
Finanzierungstätigkeit										
SU 35	Summe Einzahlungen aus der Finanzierungstätigkeit							0,00	0,00	
SU 36	Summe Auszahlungen aus der Finanzierungstätigkeit							0,00	0,00	
SA4	Saldo (4) Geldfluss aus der Finanzierungstätigkeit (35 – 36)							0,00	0,00	
SA5	Saldo (5) Geldfluss aus der voranschlagswirksamen Gebarung (Saldo 3 + Saldo 4)							-2.000,00	-2.000,00	
512	Sonstige medizinische Beratung und Betreuung									
512000	Sonst. medizinische Beratung u.Betr euerung									
Operative Gebarung										
2/512000+871000	Landesförderung "Tut gut"	2121	3121	33		200,00			200,00	
SU 21 / 31	Summe Erträge / Einzahlungen operative Gebarung				0,00	200,00		0,00	200,00	
1/512000-458000	Impfstoffe	2221	3221	23	30.000,00	29.500,00		30.000,00	29.500,00	
1/512000-728100	Gesunde Gemeinde	2225	3225	24		2.000,00			2.000,00	
SU 22 / 32	Summe Aufwendungen / Auszahlungen operative Gebarung				30.000,00	31.500,00		30.000,00	31.500,00	
SA 0 / SA 1	(0) Nettoergebnis (21 - 22) / (1) Geldfluss operative Gebarung (31 – 32)				-30.000,00	-31.300,00		-30.000,00	-31.300,00	
SU 23	Summe Haushaltsrücklagen				0,00	0,00		0,00	0,00	
SA00	Nettoergebnis nach Zuw./Entn. Haushaltsrücklagen (Saldo 0 +/- SU23)				-30.000,00	-31.300,00				
Investive Gebarung										
SU 33	Summe Einzahlungen investive Gebarung							0,00	0,00	
SU 34	Summe Auszahlungen investive Gebarung							0,00	0,00	
SA2	Saldo (2) Geldfluss aus der Investiven Gebarung (33 – 34)							0,00	0,00	
SA3	Saldo (3) Nettofinanzierungssaldo (Saldo 1 + Saldo 2)							-30.000,00	-31.300,00	
Finanzierungstätigkeit										
SU 35	Summe Einzahlungen aus der Finanzierungstätigkeit							0,00	0,00	
SU 36	Summe Auszahlungen aus der Finanzierungstätigkeit							0,00	0,00	
SA4	Saldo (4) Geldfluss aus der Finanzierungstätigkeit (35 – 36)							0,00	0,00	
SA5	Saldo (5) Geldfluss aus der voranschlagswirksamen Gebarung (Saldo 3 + Saldo 4)							-30.000,00	-31.300,00	
513	Desinfektionsanstalten									
513000	Desinfektionsanstalten									
Operative Gebarung										
SU 21 / 31	Summe Erträge / Einzahlungen operative Gebarung				0,00	0,00		0,00	0,00	
1/513000-728000	Entgelte für sonstige Leistungen	2225	3225	24	800,00	800,00		800,00	800,00	
SU 22 / 32	Summe Aufwendungen / Auszahlungen operative Gebarung				800,00	800,00		800,00	800,00	
SA 0 / SA 1	(0) Nettoergebnis (21 - 22) / (1) Geldfluss operative Gebarung (31 – 32)				-800,00	-800,00		-800,00	-800,00	
SU 23	Summe Haushaltsrücklagen				0,00	0,00		0,00	0,00	

	MVAG EH	MVAG FH	QU	Ergebnisvoranschlag		Finanzierungsvoranschlag			
				VA 2021	VA 2020	RA 2019	VA 2021	VA 2020	RA 2019
SA00				-800,00	-800,00				
Investive Gebarung									
SU 33							0,00	0,00	
SU 34							0,00	0,00	
SA2							0,00	0,00	
SA3							-800,00	-800,00	
Finanzierungstätigkeit									
SU 35							0,00	0,00	
SU 36							0,00	0,00	
SA4							0,00	0,00	
SA5							-800,00	-800,00	
52	Umweltschutz								
520	Natur- und Landschaftsschutz								
520000	Umweltschutz								
Operative Gebarung									
SU 21 / 31				0,00	0,00		0,00	0,00	
1/520000-680000		2226		200,00	200,00				
1/520000-728000		2225	3225 24	45.000,00	35.000,00		45.000,00	35.000,00	
SU 22 / 32				45.200,00	35.200,00		45.000,00	35.000,00	
SA 0 / SA 1				-45.200,00	-35.200,00		-45.000,00	-35.000,00	
SU 23				0,00	0,00		0,00	0,00	
SA00				-45.200,00	-35.200,00				
Investive Gebarung									
SU 33							0,00	0,00	
SU 34							0,00	0,00	
SA2							0,00	0,00	
SA3							-45.000,00	-35.000,00	
Finanzierungstätigkeit									
SU 35							0,00	0,00	
SU 36							0,00	0,00	
SA4							0,00	0,00	
SA5							-45.000,00	-35.000,00	

		MVAG			Ergebnisvoranschlag			Finanzierungsvoranschlag		
		EH	FH	QU	VA 2021	VA 2020	RA 2019	VA 2021	VA 2020	RA 2019
522	Reinhaltung der Luft									
522000	Klimaschutz									
	Operative Gebarung									
2/522000+816000	Kostenbeitrag Klimakarten	2114	3114	13	4.000,00	4.400,00		4.000,00	4.400,00	
SU 21 / 31	Summe Erträge / Einzahlungen operative Gebarung				4.000,00	4.400,00		4.000,00	4.400,00	
1/522000-600000	Energiebezüge	2222	3222	24	2.400,00	2.000,00		2.400,00	2.000,00	
1/522000-680000	Planmäßige Abschreibung	2226			4.200,00	800,00				
1/522000-728000	Entgelte für sonstige Leistungen	2225	3225	24	95.000,00	40.500,00		95.000,00	40.500,00	
1/522000-768000	Förderung Klimabündnis	2234	3234	27	15.000,00	30.000,00		15.000,00	30.000,00	
1/522000-768100	Katastrophenschutz	2234	3234	27	5.000,00	20.000,00		5.000,00	20.000,00	
SU 22 / 32	Summe Aufwendungen / Auszahlungen operative Gebarung				121.600,00	93.300,00		117.400,00	92.500,00	
SA 0 / SA 1	(0) Nettoergebnis (21 - 22) / (1) Geldfluss operative Gebarung (31 - 32)				-117.600,00	-88.900,00		-113.400,00	-88.100,00	
SU 23	Summe Haushaltsrücklagen				0,00	0,00		0,00	0,00	
SA00	Nettoergebnis nach Zuw./Entn. Haushaltsrücklagen (Saldo 0 +/- SU23)				-117.600,00	-88.900,00				
	Investive Gebarung									
SU 33	Summe Einzahlungen investive Gebarung							0,00	0,00	
1/522000-020000	Elektro-Ladestationen		3414	41				50.000,00	60.000,00	
SU 34	Summe Auszahlungen investive Gebarung							50.000,00	60.000,00	
SA2	Saldo (2) Geldfluss aus der Investiven Gebarung (33 - 34)							-50.000,00	-60.000,00	
SA3	Saldo (3) Nettofinanzierungssaldo (Saldo 1 + Saldo 2)							-163.400,00	-148.100,00	
	Finanzierungstätigkeit									
SU 35	Summe Einzahlungen aus der Finanzierungstätigkeit							0,00	0,00	
SU 36	Summe Auszahlungen aus der Finanzierungstätigkeit							0,00	0,00	
SA4	Saldo (4) Geldfluss aus der Finanzierungstätigkeit (35 - 36)							0,00	0,00	
SA5	Saldo (5) Geldfluss aus der voranschlagswirksamen Gebarung (Saldo 3 + Saldo 4)							-163.400,00	-148.100,00	
523	Lärmbekämpfung									
523000	Lärmbekämpfung									
	Operative Gebarung									
6/523000+829960	Sonstige Einnahmen - Übernahme 2019	2116	3116	18		50.000,00			50.000,00	
SU 21 / 31	Summe Erträge / Einzahlungen operative Gebarung				0,00	50.000,00		0,00	50.000,00	
1/523000-650000	Kreditzinsen	2241	3241	25	1.400,00	500,00		1.400,00	500,00	
1/523000-680000	Planmäßige Abschreibung	2226			38.000,00	1.900,00				
SU 22 / 32	Summe Aufwendungen / Auszahlungen operative Gebarung				39.400,00	2.400,00		1.400,00	500,00	
SA 0 / SA 1	(0) Nettoergebnis (21 - 22) / (1) Geldfluss operative Gebarung (31 - 32)				-39.400,00	47.600,00		-1.400,00	49.500,00	
SU 23	Summe Haushaltsrücklagen				0,00	0,00		0,00	0,00	
SA00	Nettoergebnis nach Zuw./Entn. Haushaltsrücklagen (Saldo 0 +/- SU23)				-39.400,00	47.600,00				

	MVAG EH	MVAG FH	QU	Ergebnisvoranschlag			Finanzierungsvoranschlag		
				VA 2021	VA 2020	RA 2019	VA 2021	VA 2020	RA 2019
Investive Gebarung									
SU 33	Summe Einzahlungen investive Gebarung						0,00	0,00	
5/523000-005000			3412 40				750.000,00	300.000,00	
SU 34	Summe Auszahlungen investive Gebarung						750.000,00	300.000,00	
SA2	Saldo (2) Geldfluss aus der Investiven Gebarung (33 – 34)						-750.000,00	-300.000,00	
SA3	Saldo (3) Nettofinanzierungssaldo (Saldo 1 + Saldo 2)						-751.400,00	-250.500,00	
Finanzierungstätigkeit									
6/523000+346000			3514 55				750.000,00	250.000,00	
SU 35	Summe Einzahlungen aus der Finanzierungstätigkeit						750.000,00	250.000,00	
1/523000-346000			3614 65				22.100,00	9.600,00	
SU 36	Summe Auszahlungen aus der Finanzierungstätigkeit						22.100,00	9.600,00	
SA4	Saldo (4) Geldfluss aus der Finanzierungstätigkeit (35 – 36)						727.900,00	240.400,00	
SA5	Saldo (5) Geldfluss aus der voranschlagswirksamen Gebarung (Saldo 3 + Saldo 4)						-23.500,00	-10.100,00	
53 Rettungs- und Warndienste									
530 Rettungsdienste									
530000 Rettungsdienste									
Operative Gebarung									
SU 21 / 31	Summe Erträge / Einzahlungen operative Gebarung			0,00	0,00		0,00	0,00	
1/530000-728000		2225	3225 24		2.000,00			2.000,00	
1/530000-757000		2234	3234 27	95.000,00	114.000,00		95.000,00	114.000,00	
SU 22 / 32	Summe Aufwendungen / Auszahlungen operative Gebarung			95.000,00	116.000,00		95.000,00	116.000,00	
SA 0 / SA 1	(0) Nettoergebnis (21 - 22) / (1) Geldfluss operative Gebarung (31 – 32)			-95.000,00	-116.000,00		-95.000,00	-116.000,00	
SU 23	Summe Haushaltsrücklagen			0,00	0,00		0,00	0,00	
SA00	Nettoergebnis nach Zuw./Entn. Haushaltsrücklagen (Saldo 0 +/- SU23)			-95.000,00	-116.000,00				
Investive Gebarung									
SU 33	Summe Einzahlungen investive Gebarung						0,00	0,00	
SU 34	Summe Auszahlungen investive Gebarung						0,00	0,00	
SA2	Saldo (2) Geldfluss aus der Investiven Gebarung (33 – 34)						0,00	0,00	
SA3	Saldo (3) Nettofinanzierungssaldo (Saldo 1 + Saldo 2)						-95.000,00	-116.000,00	
Finanzierungstätigkeit									
SU 35	Summe Einzahlungen aus der Finanzierungstätigkeit						0,00	0,00	
SU 36	Summe Auszahlungen aus der Finanzierungstätigkeit						0,00	0,00	
SA4	Saldo (4) Geldfluss aus der Finanzierungstätigkeit (35 – 36)						0,00	0,00	
SA5	Saldo (5) Geldfluss aus der voranschlagswirksamen Gebarung (Saldo 3 + Saldo 4)						-95.000,00	-116.000,00	

	MVAG EH	MVAG FH	QU	Ergebnisvoranschlag		Finanzierungsvoranschlag			
				VA 2021	VA 2020	RA 2019	VA 2021	VA 2020	RA 2019
56									
562									
562000									
Operative Gebarung									
SU 21 / 31				0,00	0,00		0,00	0,00	
1/562000-752000				4.453.000,00	3.910.000,00		4.453.000,00	3.910.000,00	
SU 22 / 32				4.453.000,00	3.910.000,00		4.453.000,00	3.910.000,00	
SA 0 / SA 1				(0) Nettoergebnis (21 - 22) / (1) Geldfluss operative Gebarung (31 - 32)	-4.453.000,00	-3.910.000,00	-4.453.000,00	-3.910.000,00	
SU 23				0,00	0,00		0,00	0,00	
SA00				Nettoergebnis nach Zuw./Entn. Haushaltsrücklagen (Saldo 0 +/- SU23)	-4.453.000,00	-3.910.000,00			
Investive Gebarung									
SU 33							0,00	0,00	
SU 34							0,00	0,00	
SA2							0,00	0,00	
SA3							-4.453.000,00	-3.910.000,00	
Finanzierungstätigkeit									
SU 35							0,00	0,00	
SU 36							0,00	0,00	
SA4							0,00	0,00	
SA5							-4.453.000,00	-3.910.000,00	
562100									
Operative Gebarung									
SU 21 / 31				0,00	0,00		0,00	0,00	
1/562100-752000				100,00	100,00		100,00	100,00	
SU 22 / 32				100,00	100,00		100,00	100,00	
SA 0 / SA 1				(0) Nettoergebnis (21 - 22) / (1) Geldfluss operative Gebarung (31 - 32)	-100,00	-100,00	-100,00	-100,00	
SU 23				0,00	0,00		0,00	0,00	
SA00				Nettoergebnis nach Zuw./Entn. Haushaltsrücklagen (Saldo 0 +/- SU23)	-100,00	-100,00			
Investive Gebarung									
SU 33							0,00	0,00	
SU 34							0,00	0,00	
SA2							0,00	0,00	
SA3							-100,00	-100,00	
Finanzierungstätigkeit									
SU 35							0,00	0,00	

	MVAG EH	MVAG FH	QU	Ergebnisvoranschlag			Finanzierungsvoranschlag		
				VA 2021	VA 2020	RA 2019	VA 2021	VA 2020	RA 2019
SU 36							0,00	0,00	
SA4							0,00	0,00	
SA5							-100,00	-100,00	
57 Heilvorkommen und Kurorte									
579 Sonstige Einrichtungen und Maßnahmen									
579000 Inhalatorium									
Operative Gebarung									
2/579000+813000		2127		2.500,00					
SU 21 / 31				2.500,00	0,00		0,00	0,00	
1/579000-400300			23	500,00	500,00		500,00	500,00	
1/579000-454000			23	100,00	100,00		100,00	100,00	
1/579000-600000			24	900,00	900,00		900,00	900,00	
1/579000-614000			24	3.000,00	2.000,00		3.000,00	2.000,00	
1/579000-631000			24	300,00	300,00		300,00	300,00	
1/579000-670000			24	200,00	200,00		200,00	200,00	
1/579000-680000				11.900,00	800,00				
1/579000-710000			24	1.600,00	1.600,00		1.600,00	1.600,00	
SU 22 / 32				18.500,00	6.400,00		6.600,00	5.600,00	
SA 0 / SA 1				-16.000,00	-6.400,00		-6.600,00	-5.600,00	
SU 23				0,00	0,00		0,00	0,00	
SA00				-16.000,00	-6.400,00				
Investive Gebarung									
2/579000+301000		3331	33					79.400,00	
SU 33							0,00	79.400,00	
1/579000-042000		3415	41					4.200,00	
SU 34							0,00	4.200,00	
SA2							0,00	75.200,00	
SA3							-6.600,00	69.600,00	
Finanzierungstätigkeit									
SU 35							0,00	0,00	
SU 36							0,00	0,00	
SA4							0,00	0,00	
SA5							-6.600,00	69.600,00	

		MVAG	MVAG	QU	Ergebnisvoranschlag			Finanzierungsvoranschlag		
		EH	FH		VA 2021	VA 2020	RA 2019	VA 2021	VA 2020	RA 2019
6 Straßen- und Wasserbau, Verkehr										
61	Straßenbau									
610	Bundesstraßen									
610000	Bundesstraßen									
Operative Gebarung										
6/610000+829910	Sonstige Erträge	2116	3116	18	30.000,00			30.000,00		
6/610000+829960	Sonstige Einnahmen - Übernahme 2019	2116	3116	18		50.000,00			50.000,00	
SU 21 / 31	Summe Erträge / Einzahlungen operative Gebarung				30.000,00	50.000,00		30.000,00	50.000,00	
1/610000-680000	Planmäßige Abschreibung	2226			1.600,00	400,00				
5/610000-729960	Sonstige Ausgabe - Übernahme 2019	2225	3225	24		1.200,00			1.200,00	
SU 22 / 32	Summe Aufwendungen / Auszahlungen operative Gebarung				1.600,00	1.600,00		0,00	1.200,00	
SA 0 / SA 1	(0) Nettoergebnis (21 - 22) / (1) Geldfluss operative Gebarung (31 - 32)				28.400,00	48.400,00		30.000,00	48.800,00	
SU 23	Summe Haushaltsrücklagen				0,00	0,00		0,00	0,00	
SA00	Nettoergebnis nach Zuw./Entn. Haushaltsrücklagen (Saldo 0 +/- SU23)				28.400,00	48.400,00				
Investive Gebarung										
SU 33	Summe Einzahlungen investive Gebarung							0,00	0,00	
5/610000-005000	Untertunnelung B17		3412	40				30.000,00	50.000,00	
SU 34	Summe Auszahlungen investive Gebarung							30.000,00	50.000,00	
SA2	Saldo (2) Geldfluss aus der Investiven Gebarung (33 - 34)							-30.000,00	-50.000,00	
SA3	Saldo (3) Nettofinanzierungssaldo (Saldo 1 + Saldo 2)							0,00	-1.200,00	
Finanzierungstätigkeit										
SU 35	Summe Einzahlungen aus der Finanzierungstätigkeit							0,00	0,00	
SU 36	Summe Auszahlungen aus der Finanzierungstätigkeit							0,00	0,00	
SA4	Saldo (4) Geldfluss aus der Finanzierungstätigkeit (35 - 36)							0,00	0,00	
SA5	Saldo (5) Geldfluss aus der voranschlagswirksamen Gebarung (Saldo 3 + Saldo 4)							0,00	-1.200,00	
612	Gemeindestraßen									
612000	Gemeindestraßen									
Operative Gebarung										
2/612000+808000	Verkauf von Hausnummerntafeln	2116	3116	16	100,00	100,00		100,00	100,00	
2/612000+811000	Mieteinnahmen Hinweistafeln	2115	3115	14	1.500,00	1.500,00		1.500,00	1.500,00	
2/612000+813000	Erträge aus der Auflösung von Investitionszuschüssen (Kapitaltransfers)	2127			-1.700,00					
2/612000+828000	Kostensersatz Winterdienst	2116	3116	18	4.500,00	4.500,00		4.500,00	4.500,00	
6/612000+829910	Sonstige Erträge	2116	3116	18	73.100,00			73.100,00		
6/612000+829960	Sonstige Einnahmen - Übernahme 2019	2116	3116	18		460.100,00			460.100,00	
2/612000+868000	Verkehrsstrafen	2124	3124	16	225.000,00	180.000,00		225.000,00	180.000,00	

		MVAG	MVAG	QU	Ergebnisvoranschlag		Finanzierungsvoranschlag			
		EH	FH		VA 2021	VA 2020	RA 2019	VA 2021	VA 2020	RA 2019
6/612000+871000	Landesbeitrag	2121	3121	33		174.600,00			174.600,00	
SU 21 / 31	Summe Erträge / Einzahlungen operative Gebarung				302.500,00	820.800,00		304.200,00	820.800,00	
1/612000-400300	Geringwertige Wirtschaftsgüter (GWG)	2221	3221	23	1.500,00	1.500,00		1.500,00	1.500,00	
1/612000-413000	Hausnummerntafeln	2221	3221	23	100,00	100,00		100,00	100,00	
1/612000-455000	Winterdienst,Streumaterial	2221	3221	23	30.000,00	30.000,00		30.000,00	30.000,00	
1/612000-600000	Energiebezüge Strom	2222	3222	24	5.100,00	5.000,00		5.100,00	5.000,00	
1/612000-611000	Instandhaltung der Gemeindestraßen	2224	3224	24	200.000,00	200.000,00		200.000,00	200.000,00	
1/612000-611010	Instandhaltungsbeitrag Eco Plus	2224	3224	24	1.000.000,00	1.021.300,00		1.000.000,00	1.021.300,00	
1/612000-611030	Kleinteilige Maßnahmen	2224	3224	24	50.000,00	90.000,00		50.000,00	90.000,00	
1/612000-611040	Bunte Schulwege	2224	3224	24	10.000,00	5.200,00		10.000,00	5.200,00	
1/612000-618000	Instandhaltung Radaranlagen	2224	3224	24	8.000,00	8.000,00		8.000,00	8.000,00	
1/612000-631000	Telekommunikationsdienste	2222	3222	24	900,00			900,00		
1/612000-650000	Kreditzinsen	2241	3241	25	21.800,00	23.100,00		21.800,00	23.100,00	
1/612000-670000	Versicherung Radaranlagen	2222	3222	24	5.200,00	5.300,00		5.200,00	5.300,00	
1/612000-680000	Planmäßige Abschreibung	2226			1.055.800,00	465.000,00				
1/612000-700000	Miet- und Pachtaufwand	2223	3223	24	100,00	100,00		100,00	100,00	
5/612000-729960	Sonstige Ausgabe - Übernahme 2019	2225	3225	24		247.900,00			247.900,00	
SU 22 / 32	Summe Aufwendungen / Auszahlungen operative Gebarung				2.388.500,00	2.102.500,00		1.332.700,00	1.637.500,00	
SA 0 / SA 1	(0) Nettoergebnis (21 - 22) / (1) Geldfluss operative Gebarung (31 - 32)				-2.086.000,00	-1.281.700,00		-1.028.500,00	-816.700,00	
SU 23	Summe Haushaltsrücklagen				0,00	0,00		0,00	0,00	
SA00	Nettoergebnis nach Zuw./Entn. Haushaltsrücklagen (Saldo 0 +/- SU23)				-2.086.000,00	-1.281.700,00				
Investive Gebarung										
6/612000+300000	Zuschüsse des Bundes		3331	33				753.300,00	450.000,00	
6/612000+309000	Kapitaltransfers von der Europäischen Union		3335	33				198.600,00		
SU 33	Summe Einzahlungen investive Gebarung							951.900,00	450.000,00	
5/612000-002000	Baukosten		3412	40				750.000,00	1.270.000,00	
1/612000-002200	Radwegenetz		3412	40				25.000,00	30.000,00	
5/612000-002200	Radwege		3412	40				450.000,00	290.000,00	
5/612000-002300	Ortsleitsystem		3412	40					50.000,00	
5/612000-002400	Gestaltung Bahnhofplatz		3412	40					80.000,00	
5/612000-005000	Brücken		3412	40				25.000,00		
1/612000-042000	Amts-, Betriebs- und Geschäftsausstattung		3415	41				9.500,00		
1/612000-042100	Litfaßsäule		3415	41					15.500,00	
1/612000-042200	Radaranlagen		3415	41					45.000,00	
SU 34	Summe Auszahlungen investive Gebarung							1.259.500,00	1.780.500,00	
SA2	Saldo (2) Geldfluss aus der Investiven Gebarung (33 - 34)							-307.600,00	-1.330.500,00	
SA3	Saldo (3) Nettofinanzierungssaldo (Saldo 1 + Saldo 2)							-1.336.100,00	-2.147.200,00	

		MVAG		QU	Ergebnisvoranschlag			Finanzierungsvoranschlag		
		EH	FH		VA 2021	VA 2020	RA 2019	VA 2021	VA 2020	RA 2019
Finanzierungstätigkeit										
6/612000+346000	Darlehensaufnahme		3514	55				200.000,00	605.300,00	
SU 35	Summe Einzahlungen aus der Finanzierungstätigkeit							200.000,00	605.300,00	
1/612000-346000	Darlehensstilgung Kreditinstitute		3614	65				428.400,00	423.600,00	
SU 36	Summe Auszahlungen aus der Finanzierungstätigkeit							428.400,00	423.600,00	
SA4	Saldo (4) Geldfluss aus der Finanzierungstätigkeit (35 – 36)							-228.400,00	181.700,00	
SA5	Saldo (5) Geldfluss aus der voranschlagswirksamen Gebarung (Saldo 3 + Saldo 4)							-1.564.500,00	-1.965.500,00	
616	Sonstige Straßen und Wege									
616000	Sonstige Straßen und Wege									
Operative Gebarung										
2/616000+811000	Miete Fahrradboxen	2115	3115	14	300,00	200,00		300,00	200,00	
2/616000+813000	Erträge aus der Auflösung von Investitionszuschüssen (Kapitaltransfers)	2127			-1.300,00					
SU 21 / 31	Summe Erträge / Einzahlungen operative Gebarung				-1.000,00	200,00		300,00	200,00	
1/616000-680000	Planmäßige Abschreibung	2226			5.800,00	4.300,00				
SU 22 / 32	Summe Aufwendungen / Auszahlungen operative Gebarung				5.800,00	4.300,00		0,00	0,00	
SA 0 / SA 1	(0) Nettoergebnis (21 - 22) / (1) Geldfluss operative Gebarung (31 – 32)				-6.800,00	-4.100,00		300,00	200,00	
SU 23	Summe Haushaltsrücklagen				0,00	0,00		0,00	0,00	
SA00	Nettoergebnis nach Zuw./Entn. Haushaltsrücklagen (Saldo 0 +/- SU23)				-6.800,00	-4.100,00				
Investive Gebarung										
SU 33	Summe Einzahlungen investive Gebarung							0,00	0,00	
1/616000-040000	Ankauf von Fahrradständern		3414	41					12.000,00	
SU 34	Summe Auszahlungen investive Gebarung							0,00	12.000,00	
SA2	Saldo (2) Geldfluss aus der Investiven Gebarung (33 – 34)							0,00	-12.000,00	
SA3	Saldo (3) Nettofinanzierungssaldo (Saldo 1 + Saldo 2)							300,00	-11.800,00	
Finanzierungstätigkeit										
SU 35	Summe Einzahlungen aus der Finanzierungstätigkeit							0,00	0,00	
SU 36	Summe Auszahlungen aus der Finanzierungstätigkeit							0,00	0,00	
SA4	Saldo (4) Geldfluss aus der Finanzierungstätigkeit (35 – 36)							0,00	0,00	
SA5	Saldo (5) Geldfluss aus der voranschlagswirksamen Gebarung (Saldo 3 + Saldo 4)							300,00	-11.800,00	

		MVAG	MVAG	QU	Ergebnisvoranschlag		Finanzierungsvoranschlag			
		EH	FH		VA 2021	VA 2020	RA 2019	VA 2021	VA 2020	RA 2019
63	Schutzwasserbau									
639	Sonstige Einrichtungen und Maßnahmen									
639000	Sonstige Einrichtungen u. Maßnahmen									
	Operative Gebarung									
2/639000+813000	Erträge aus der Auflösung von Investitionszuschüssen (Kapitaltransfers)	2127			3.700,00	17.600,00				
6/639000+829910	Sonstige Erträge	2116	3116	18	50.000,00			50.000,00		
6/639000+829960	Sonstige Einnahmen - Übernahme 2019	2116	3116	18		50.000,00			50.000,00	
SU 21 / 31	Summe Erträge / Einzahlungen operative Gebarung				53.700,00	67.600,00		50.000,00	50.000,00	
1/639000-612000	Instandhaltung von Wasserläufen	2224	3224	24	25.000,00	25.000,00		25.000,00	25.000,00	
1/639000-680000	Planmäßige Abschreibung	2226			19.800,00	31.900,00				
SU 22 / 32	Summe Aufwendungen / Auszahlungen operative Gebarung				44.800,00	56.900,00		25.000,00	25.000,00	
SA 0 / SA 1	(0) Nettoergebnis (21 - 22) / (1) Geldfluss operative Gebarung (31 - 32)				8.900,00	10.700,00		25.000,00	25.000,00	
SU 23	Summe Haushaltsrücklagen				0,00	0,00		0,00	0,00	
SA00	Nettoergebnis nach Zuw./Entn. Haushaltsrücklagen (Saldo 0 +/- SU23)				8.900,00	10.700,00				
	Investive Gebarung									
SU 33	Summe Einzahlungen investive Gebarung							0,00	0,00	
5/639000-004000	Wehranlage		3412	40				50.000,00	50.000,00	
SU 34	Summe Auszahlungen investive Gebarung							50.000,00	50.000,00	
SA2	Saldo (2) Geldfluss aus der Investiven Gebarung (33 - 34)							-50.000,00	-50.000,00	
SA3	Saldo (3) Nettofinanzierungssaldo (Saldo 1 + Saldo 2)							-25.000,00	-25.000,00	
	Finanzierungstätigkeit									
SU 35	Summe Einzahlungen aus der Finanzierungstätigkeit							0,00	0,00	
SU 36	Summe Auszahlungen aus der Finanzierungstätigkeit							0,00	0,00	
SA4	Saldo (4) Geldfluss aus der Finanzierungstätigkeit (35 - 36)							0,00	0,00	
SA5	Saldo (5) Geldfluss aus der voranschlagswirksamen Gebarung (Saldo 3 + Saldo 4)							-25.000,00	-25.000,00	
64	Straßenverkehr									
640	Einrichtungen und Maßnahmen nach der Straßenverkehrsordnu									
640000	Einrichtungen und Maßnahmen n. der StVO									
	Operative Gebarung									
2/640000+829000	Erträge aus Versicherungsleistungen	2116	3116	18	2.000,00	1.500,00		2.000,00	1.500,00	
SU 21 / 31	Summe Erträge / Einzahlungen operative Gebarung				2.000,00	1.500,00		2.000,00	1.500,00	
1/640000-400300	Verkehrszeichen	2221	3221	23	20.000,00	35.000,00		20.000,00	35.000,00	
1/640000-619000	Instandhaltung Ampelanlagen	2224	3224	24	15.000,00	15.000,00		15.000,00	15.000,00	

		MVAG	MVAG	QU	Ergebnisvoranschlag			Finanzierungsvoranschlag		
		EH	FH		VA 2021	VA 2020	RA 2019	VA 2021	VA 2020	RA 2019
1/640000-680000	Planmäßige Abschreibung	2226			15.200,00					
SU 22 / 32	Summe Aufwendungen / Auszahlungen operative Gebarung				50.200,00	50.000,00		35.000,00	50.000,00	
SA 0 / SA 1	(0) Nettoergebnis (21 - 22) / (1) Geldfluss operative Gebarung (31 - 32)				-48.200,00	-48.500,00		-33.000,00	-48.500,00	
SU 23	Summe Haushaltsrücklagen				0,00	0,00		0,00	0,00	
SA00	Nettoergebnis nach Zuw./Entn. Haushaltsrücklagen (Saldo 0 +/- SU23)				-48.200,00	-48.500,00				
Investive Gebarung										
SU 33	Summe Einzahlungen investive Gebarung							0,00	0,00	
SU 34	Summe Auszahlungen investive Gebarung							0,00	0,00	
SA2	Saldo (2) Geldfluss aus der Investiven Gebarung (33 - 34)							0,00	0,00	
SA3	Saldo (3) Nettofinanzierungssaldo (Saldo 1 + Saldo 2)							-33.000,00	-48.500,00	
Finanzierungstätigkeit										
SU 35	Summe Einzahlungen aus der Finanzierungstätigkeit							0,00	0,00	
SU 36	Summe Auszahlungen aus der Finanzierungstätigkeit							0,00	0,00	
SA4	Saldo (4) Geldfluss aus der Finanzierungstätigkeit (35 - 36)							0,00	0,00	
SA5	Saldo (5) Geldfluss aus der voranschlagswirksamen Gebarung (Saldo 3 + Saldo 4)							-33.000,00	-48.500,00	
649	Sonstige Einrichtungen und Maßnahmen									
649000	Sonstige Einrichtungen u. Maßnahmen									
Operative Gebarung										
SU 21 / 31	Summe Erträge / Einzahlungen operative Gebarung				0,00	0,00		0,00	0,00	
1/649000-600000	Energiebezüge	2222	3222	24	300,00	200,00		300,00	200,00	
SU 22 / 32	Summe Aufwendungen / Auszahlungen operative Gebarung				300,00	200,00		300,00	200,00	
SA 0 / SA 1	(0) Nettoergebnis (21 - 22) / (1) Geldfluss operative Gebarung (31 - 32)				-300,00	-200,00		-300,00	-200,00	
SU 23	Summe Haushaltsrücklagen				0,00	0,00		0,00	0,00	
SA00	Nettoergebnis nach Zuw./Entn. Haushaltsrücklagen (Saldo 0 +/- SU23)				-300,00	-200,00				
Investive Gebarung										
SU 33	Summe Einzahlungen investive Gebarung							0,00	0,00	
1/649000-010000	Buswartehäuschen		3413	40					33.000,00	
SU 34	Summe Auszahlungen investive Gebarung							0,00	33.000,00	
SA2	Saldo (2) Geldfluss aus der Investiven Gebarung (33 - 34)							0,00	-33.000,00	
SA3	Saldo (3) Nettofinanzierungssaldo (Saldo 1 + Saldo 2)							-300,00	-33.200,00	
Finanzierungstätigkeit										
SU 35	Summe Einzahlungen aus der Finanzierungstätigkeit							0,00	0,00	
SU 36	Summe Auszahlungen aus der Finanzierungstätigkeit							0,00	0,00	
SA4	Saldo (4) Geldfluss aus der Finanzierungstätigkeit (35 - 36)							0,00	0,00	
SA5	Saldo (5) Geldfluss aus der voranschlagswirksamen Gebarung (Saldo 3 + Saldo 4)							-300,00	-33.200,00	

	MVAG EH	MVAG FH	QU	Ergebnisvoranschlag		Finanzierungsvoranschlag		
				VA 2021	VA 2020	RA 2019	VA 2021	VA 2020
7 Wirtschaftsförderung								
71	Grundlagenverbesserung in der Land- und Forstwirtschaft							
710	Land- und forstwirtschaftlicher Wegebau							
710000	Land- und forstwirtschaftlicher Weg							
Operative Gebarung								
SU 21 / 31	Summe Erträge / Einzahlungen operative Gebarung			0,00	0,00	0,00	0,00	
1/710000-680000	Planmäßige Abschreibung	2226		8.200,00	4.100,00			
SU 22 / 32	Summe Aufwendungen / Auszahlungen operative Gebarung			8.200,00	4.100,00	0,00	0,00	
SA 0 / SA 1	(0) Nettoergebnis (21 - 22) / (1) Geldfluss operative Gebarung (31 - 32)			-8.200,00	-4.100,00	0,00	0,00	
SU 23	Summe Haushaltsrücklagen			0,00	0,00	0,00	0,00	
SA00	Nettoergebnis nach Zuw./Entn. Haushaltsrücklagen (Saldo 0 +/- SU23)			-8.200,00	-4.100,00			
Investive Gebarung								
SU 33	Summe Einzahlungen investive Gebarung					0,00	0,00	
SU 34	Summe Auszahlungen investive Gebarung					0,00	0,00	
SA2	Saldo (2) Geldfluss aus der Investiven Gebarung (33 - 34)					0,00	0,00	
SA3	Saldo (3) Nettofinanzierungssaldo (Saldo 1 + Saldo 2)					0,00	0,00	
Finanzierungstätigkeit								
SU 35	Summe Einzahlungen aus der Finanzierungstätigkeit					0,00	0,00	
SU 36	Summe Auszahlungen aus der Finanzierungstätigkeit					0,00	0,00	
SA4	Saldo (4) Geldfluss aus der Finanzierungstätigkeit (35 - 36)					0,00	0,00	
SA5	Saldo (5) Geldfluss aus der voranschlagswirksamen Gebarung (Saldo 3 + Saldo 4)					0,00	0,00	
74	Sonstige Förderung der Land- und Forstwirtschaft							
748	Notstandsmaßnahmen							
748000	Notstandsmaßnahmen							
Operative Gebarung								
SU 21 / 31	Summe Erträge / Einzahlungen operative Gebarung			0,00	0,00	0,00	0,00	
1/748000-768000	Katastrophenhilfe	2234	3234 27	1.000,00	1.000,00	1.000,00	1.000,00	
SU 22 / 32	Summe Aufwendungen / Auszahlungen operative Gebarung			1.000,00	1.000,00	1.000,00	1.000,00	
SA 0 / SA 1	(0) Nettoergebnis (21 - 22) / (1) Geldfluss operative Gebarung (31 - 32)			-1.000,00	-1.000,00	-1.000,00	-1.000,00	
SU 23	Summe Haushaltsrücklagen			0,00	0,00	0,00	0,00	
SA00	Nettoergebnis nach Zuw./Entn. Haushaltsrücklagen (Saldo 0 +/- SU23)			-1.000,00	-1.000,00			
Investive Gebarung								
SU 33	Summe Einzahlungen investive Gebarung					0,00	0,00	
SU 34	Summe Auszahlungen investive Gebarung					0,00	0,00	

	MVAG EH	MVAG FH	QU	Ergebnisvoranschlag			Finanzierungsvoranschlag		
				VA 2021	VA 2020	RA 2019	VA 2021	VA 2020	RA 2019
SA2							0,00	0,00	
SA3							-1.000,00	-1.000,00	
Finanzierungstätigkeit									
SU 35							0,00	0,00	
SU 36							0,00	0,00	
SA4							0,00	0,00	
SA5							-1.000,00	-1.000,00	
78									
789									
789000									
Operative Gebarung									
SU 21 / 31				0,00	0,00		0,00	0,00	
1/789000-755000		2233	3233	27	25.000,00	25.000,00	25.000,00	25.000,00	
1/789000-755100		2233	3233	27	4.200,00	4.200,00	4.200,00	4.200,00	
SU 22 / 32				29.200,00	29.200,00		29.200,00	29.200,00	
SA 0 / SA 1				-29.200,00	-29.200,00		-29.200,00	-29.200,00	
SU 23				0,00	0,00		0,00	0,00	
SA00				-29.200,00	-29.200,00				
Investive Gebarung									
SU 33							0,00	0,00	
SU 34							0,00	0,00	
SA2							0,00	0,00	
SA3							-29.200,00	-29.200,00	
Finanzierungstätigkeit									
SU 35							0,00	0,00	
SU 36							0,00	0,00	
SA4							0,00	0,00	
SA5							-29.200,00	-29.200,00	

	MVAG EH	MVAG FH	QU	Ergebnisvoranschlag			Finanzierungsvoranschlag		
				VA 2021	VA 2020	RA 2019	VA 2021	VA 2020	RA 2019
8 Dienstleistungen									
81	Öffentliche Einrichtungen (soweit nicht dem Abschnitt 85 zuzuordnen)								
812	WC-Anlagen								
812000	Öffentl. WC-Anlagen								
Operative Gebarung									
SU 21 / 31	Summe Erträge / Einzahlungen operative Gebarung			0,00	0,00		0,00	0,00	
1/812000-400300	Geringwertige Wirtschaftsgüter (GWG)	2221	3221	23	300,00	300,00		300,00	300,00
1/812000-454000	Reinigungsmittel	2221	3221	23	1.200,00	1.800,00		1.200,00	1.800,00
1/812000-600000	Energiebezüge Strom	2222	3222	24	1.600,00	1.500,00		1.600,00	1.500,00
1/812000-614000	Instandhaltung Gebäude	2224	3224	24	25.500,00	2.000,00		25.500,00	2.000,00
1/812000-700000	Miete Öko WC	2223	3223	24	19.500,00	18.600,00		19.500,00	18.600,00
1/812000-728500	Reinigung	2225	3225	24	800,00	1.200,00		800,00	1.200,00
SU 22 / 32	Summe Aufwendungen / Auszahlungen operative Gebarung				48.900,00	25.400,00		48.900,00	25.400,00
SA 0 / SA 1	(0) Nettoergebnis (21 - 22) / (1) Geldfluss operative Gebarung (31 - 32)				-48.900,00	-25.400,00		-48.900,00	-25.400,00
SU 23	Summe Haushaltsrücklagen				0,00	0,00		0,00	0,00
SA00	Nettoergebnis nach Zuw./Entn. Haushaltsrücklagen (Saldo 0 +/- SU23)				-48.900,00	-25.400,00			
Investive Gebarung									
SU 33	Summe Einzahlungen investive Gebarung						0,00	0,00	
SU 34	Summe Auszahlungen investive Gebarung						0,00	0,00	
SA2	Saldo (2) Geldfluss aus der Investiven Gebarung (33 - 34)						0,00	0,00	
SA3	Saldo (3) Nettofinanzierungssaldo (Saldo 1 + Saldo 2)						-48.900,00	-25.400,00	
Finanzierungstätigkeit									
SU 35	Summe Einzahlungen aus der Finanzierungstätigkeit						0,00	0,00	
SU 36	Summe Auszahlungen aus der Finanzierungstätigkeit						0,00	0,00	
SA4	Saldo (4) Geldfluss aus der Finanzierungstätigkeit (35 - 36)						0,00	0,00	
SA5	Saldo (5) Geldfluss aus der voranschlagswirksamen Gebarung (Saldo 3 + Saldo 4)						-48.900,00	-25.400,00	
814	Straßenreinigung								
814000	Straßenreinigung								
Operative Gebarung									
2/814000+817500	Erträge aus der Auflösung von sonstigen Rückstellungen	2117			100,00	21.600,00			
SU 21 / 31	Summe Erträge / Einzahlungen operative Gebarung				100,00	21.600,00		0,00	0,00
1/814000-400100	Bekleidung	2221	3221	23	18.600,00	14.000,00		18.600,00	14.000,00
1/814000-510000	Bezüge Vertr. Bedienst. Schema I (A	2211	3211	20	39.200,00	36.100,00		39.200,00	36.100,00
1/814000-511000	Bezüge Vertr. Bedienst. Schema II (Arb.)	2211	3211	20	1.060.600,00	1.097.800,00		1.060.600,00	1.097.800,00
1/814000-582000	DGB.z.Ausgl.Fonds f.Fam.B.Vertr.Bed	2212	3212	20	42.100,00	36.200,00		42.100,00	36.200,00

		MVAG	MVAG	QU	Ergebnisvoranschlag		Finanzierungsvoranschlag			
					EH	FH	VA 2021	VA 2020	RA 2019	VA 2021
1/814000-582010	DGB BVA Vertragsbedienstete	2212	3212	20	185.500,00	179.400,00		185.500,00	179.400,00	
1/814000-582100	Abfertigung Neu	2212	3212	20	11.400,00	11.200,00		11.400,00	11.200,00	
1/814000-582200	DGB Sozialversicherung VB	2212	3212	20	31.200,00	37.600,00		31.200,00	37.600,00	
1/814000-591000	Dotierung von Rückstellungen für Abfertigungen	2214			3.600,00					
1/814000-592000	Dotierung von Rückstellungen für Jubiläumswendungen	2214			21.100,00	13.600,00				
1/814000-670000	Versicherungen öffentl. Gut	2222	3222	24	17.000,00	17.500,00		17.000,00	17.500,00	
1/814000-724000	Reisegebühren	2225	3225	24	100,00	200,00		100,00	200,00	
1/814000-728000	Leiharbeitskräfte	2225	3225	24		14.000,00			14.000,00	
SU 22 / 32	Summe Aufwendungen / Auszahlungen operative Gebarung				1.430.400,00	1.457.600,00		1.405.700,00	1.444.000,00	
SA 0 / SA 1	(0) Nettoergebnis (21 - 22) / (1) Geldfluss operative Gebarung (31 - 32)				-1.430.300,00	-1.436.000,00		-1.405.700,00	-1.444.000,00	
SU 23	Summe Haushaltsrücklagen				0,00	0,00		0,00	0,00	
SA00	Nettoergebnis nach Zuw./Entn. Haushaltsrücklagen (Saldo 0 +/- SU23)				-1.430.300,00	-1.436.000,00				
Investive Gebarung										
SU 33	Summe Einzahlungen investive Gebarung							0,00	0,00	
SU 34	Summe Auszahlungen investive Gebarung							0,00	0,00	
SA2	Saldo (2) Geldfluss aus der Investiven Gebarung (33 - 34)							0,00	0,00	
SA3	Saldo (3) Nettofinanzierungssaldo (Saldo 1 + Saldo 2)							-1.405.700,00	-1.444.000,00	
Finanzierungstätigkeit										
SU 35	Summe Einzahlungen aus der Finanzierungstätigkeit							0,00	0,00	
SU 36	Summe Auszahlungen aus der Finanzierungstätigkeit							0,00	0,00	
SA4	Saldo (4) Geldfluss aus der Finanzierungstätigkeit (35 - 36)							0,00	0,00	
SA5	Saldo (5) Geldfluss aus der voranschlagswirksamen Gebarung (Saldo 3 + Saldo 4)							-1.405.700,00	-1.444.000,00	
815	Park- und Gartenanlagen, Kinderspielplätze									
815000	Park- und Gartenanlagen									
Operative Gebarung										
2/815000+813000	Erträge aus der Auflösung von Investitionszuschüssen (Kapitaltransfers)	2127			-1.500,00					
2/815000+816000	Spielplatz-Ausgleichsabgabe	2114	3114	13		50.000,00			50.000,00	
SU 21 / 31	Summe Erträge / Einzahlungen operative Gebarung				-1.500,00	50.000,00		0,00	50.000,00	
1/815000-400300	Geringwertige Wirtschaftsgüter (GWG)	2221	3221	23	1.500,00	1.000,00		1.500,00	1.000,00	
1/815000-400310	Bäume mit Mehrwert	2221	3221	23	100.000,00	100.000,00		100.000,00	100.000,00	
1/815000-600000	Energiebezüge Strom	2222	3222	24	1.500,00	1.100,00		1.500,00	1.100,00	
1/815000-613000	Klostermauer	2224	3224	24	5.000,00	5.000,00		5.000,00	5.000,00	
1/815000-613010	Instandhaltung Kinderspielplatz	2224	3224	24	107.500,00	136.400,00		107.500,00	136.400,00	
1/815000-613020	Waldl	2224	3224	24	45.000,00	45.000,00		45.000,00	45.000,00	
1/815000-613030	Instandhaltung Parkanlagen	2224	3224	24	546.800,00	446.000,00		546.800,00	446.000,00	

		MVAG			Ergebnisvoranschlag			Finanzierungsvoranschlag		
		EH	FH	QU	VA 2021	VA 2020	RA 2019	VA 2021	VA 2020	RA 2019
1/815000-613040	Baumpflege	2224	3224	24	50.000,00	50.000,00		50.000,00	50.000,00	
1/815000-618000	Instandhaltung von Tischen und Bänken	2224	3224	24	5.000,00	5.000,00		5.000,00	5.000,00	
1/815000-650000	Kreditzinsen	2241	3241	25	3.400,00	4.300,00		3.400,00	4.300,00	
1/815000-680000	Planmäßige Abschreibung	2226			101.800,00	90.300,00				
1/815000-700000	Miete Leihmaschinen	2223	3223	24	4.000,00	4.000,00		4.000,00	4.000,00	
1/815000-710000	Öffentl. Abgaben	2225	3225	24	60.000,00	50.000,00		60.000,00	50.000,00	
1/815000-728000	Baumkataster	2225	3225	24	15.000,00	21.300,00		15.000,00	21.300,00	
SU 22 / 32	Summe Aufwendungen / Auszahlungen operative Gebarung				1.046.500,00	959.400,00		944.700,00	869.100,00	
SA 0 / SA 1	(0) Nettoergebnis (21 - 22) / (1) Geldfluss operative Gebarung (31 - 32)				-1.048.000,00	-909.400,00		-944.700,00	-819.100,00	
SU 23	Summe Haushaltsrücklagen				0,00	0,00		0,00	0,00	
SA00	Nettoergebnis nach Zuw./Entn. Haushaltsrücklagen (Saldo 0 +/- SU23)				-1.048.000,00	-909.400,00				
Investive Gebarung										
2/815000+301000	Landesförderung Anti-Spitz		3331	33					31.900,00	
SU 33	Summe Einzahlungen investive Gebarung							0,00	31.900,00	
1/815000-006000	Einfriedungen, Umzäunungen		3412	40				3.600,00	33.300,00	
1/815000-006010	Gestaltung Park- u. Gartenanlagen		3412	40				80.000,00	100.000,00	
1/815000-042000	Ausstattung Spielplätze		3415	41				20.000,00	135.000,00	
1/815000-042100	Ankauf Tische und Bänke		3415	41				5.000,00	5.000,00	
SU 34	Summe Auszahlungen investive Gebarung							108.600,00	273.300,00	
SA2	Saldo (2) Geldfluss aus der Investiven Gebarung (33 - 34)							-108.600,00	-241.400,00	
SA3	Saldo (3) Nettofinanzierungssaldo (Saldo 1 + Saldo 2)							-1.053.300,00	-1.060.500,00	
Finanzierungstätigkeit										
SU 35	Summe Einzahlungen aus der Finanzierungstätigkeit							0,00	0,00	
1/815000-346000	Tilgung Bankdarlehen		3614	65				105.000,00	105.000,00	
SU 36	Summe Auszahlungen aus der Finanzierungstätigkeit							105.000,00	105.000,00	
SA4	Saldo (4) Geldfluss aus der Finanzierungstätigkeit (35 - 36)							-105.000,00	-105.000,00	
SA5	Saldo (5) Geldfluss aus der voranschlagswirksamen Gebarung (Saldo 3 + Saldo 4)							-1.158.300,00	-1.165.500,00	
815100	Park- und Gartenanlagen									
Operative Gebarung										
6/815100+829910	Sonstige Erträge	2116	3116	18	25.000,00			25.000,00		
6/815100+829960	Sonstige Einnahmen - Übernahme 2019	2116	3116	18		25.000,00			25.000,00	
SU 21 / 31	Summe Erträge / Einzahlungen operative Gebarung				25.000,00	25.000,00		25.000,00	25.000,00	
1/815100-680000	Planmäßige Abschreibung	2226			21.600,00					
SU 22 / 32	Summe Aufwendungen / Auszahlungen operative Gebarung				21.600,00	0,00		0,00	0,00	
SA 0 / SA 1	(0) Nettoergebnis (21 - 22) / (1) Geldfluss operative Gebarung (31 - 32)				3.400,00	25.000,00		25.000,00	25.000,00	
SU 23	Summe Haushaltsrücklagen				0,00	0,00		0,00	0,00	
SA00	Nettoergebnis nach Zuw./Entn. Haushaltsrücklagen (Saldo 0 +/- SU23)				3.400,00	25.000,00				

	MVAG EH	MVAG FH	QU	Ergebnisvoranschlag			Finanzierungsvoranschlag		
				VA 2021	VA 2020	RA 2019	VA 2021	VA 2020	RA 2019
Investive Gebarung									
SU 33	Summe Einzahlungen investive Gebarung						0,00	0,00	
5/815100-006000		Marienpark	3412 40				25.000,00	25.000,00	
SU 34	Summe Auszahlungen investive Gebarung						25.000,00	25.000,00	
SA2	Saldo (2) Geldfluss aus der Investiven Gebarung (33 – 34)						-25.000,00	-25.000,00	
SA3	Saldo (3) Nettofinanzierungssaldo (Saldo 1 + Saldo 2)						0,00	0,00	
Finanzierungstätigkeit									
SU 35	Summe Einzahlungen aus der Finanzierungstätigkeit						0,00	0,00	
SU 36	Summe Auszahlungen aus der Finanzierungstätigkeit						0,00	0,00	
SA4	Saldo (4) Geldfluss aus der Finanzierungstätigkeit (35 – 36)						0,00	0,00	
SA5	Saldo (5) Geldfluss aus der voranschlagswirksamen Gebarung (Saldo 3 + Saldo 4)						0,00	0,00	
816	Öffentliche Beleuchtung und öffentliche Uhren								
816000	Öffentliche Beleuchtung u.öffentl.U hr								
Operative Gebarung									
2/816000+813000		Erträge aus der Auflösung von Investitionszuschüssen (Kapitaltransfers)	2127	-400,00					
SU 21 / 31	Summe Erträge / Einzahlungen operative Gebarung			-400,00	0,00		0,00	0,00	
1/816000-600000		Energiebezüge Strom	2222 3222 24	1.000,00	1.000,00		1.000,00	1.000,00	
1/816000-614000		Instandhaltung öffentl. Uhr	2224 3224 24	1.000,00	1.000,00		1.000,00	1.000,00	
1/816000-631000		Telekommunikationsdienste	2222 3222 24	400,00	300,00		400,00	300,00	
1/816000-680000		Planmäßige Abschreibung	2226	112.400,00	27.300,00				
SU 22 / 32	Summe Aufwendungen / Auszahlungen operative Gebarung			114.800,00	29.600,00		2.400,00	2.300,00	
SA 0 / SA 1	(0) Nettoergebnis (21 - 22) / (1) Geldfluss operative Gebarung (31 – 32)			-115.200,00	-29.600,00		-2.400,00	-2.300,00	
SU 23	Summe Haushaltsrücklagen			0,00	0,00		0,00	0,00	
SA00	Nettoergebnis nach Zuw./Entn. Haushaltsrücklagen (Saldo 0 +/- SU23)			-115.200,00	-29.600,00				
Investive Gebarung									
2/816000+300000		Bundesförderung Lichtpunkte	3331 33				7.700,00	21.300,00	
SU 33	Summe Einzahlungen investive Gebarung						7.700,00	21.300,00	
1/816000-005000		Contracting	3412 40				430.000,00	410.000,00	
1/816000-050001		Erweiterung öffentliche Beleuchtung	3412 40				30.000,00	30.000,00	
SU 34	Summe Auszahlungen investive Gebarung						460.000,00	440.000,00	
SA2	Saldo (2) Geldfluss aus der Investiven Gebarung (33 – 34)						-452.300,00	-418.700,00	
SA3	Saldo (3) Nettofinanzierungssaldo (Saldo 1 + Saldo 2)						-454.700,00	-421.000,00	
Finanzierungstätigkeit									
SU 35	Summe Einzahlungen aus der Finanzierungstätigkeit						0,00	0,00	
SU 36	Summe Auszahlungen aus der Finanzierungstätigkeit						0,00	0,00	
SA4	Saldo (4) Geldfluss aus der Finanzierungstätigkeit (35 – 36)						0,00	0,00	

		MVAG			Ergebnisvoranschlag			Finanzierungsvoranschlag		
		EH	FH	QU	VA 2021	VA 2020	RA 2019	VA 2021	VA 2020	RA 2019
SA5	Saldo (5) Geldfluss aus der voranschlagswirksamen Gebarung (Saldo 3 + Saldo 4)							-454.700,00	-421.000,00	
817	Friedhöfe (einschließlich Einsegnungshallen und Krematorien)									
817000	Friedhof									
	Operative Gebarung									
2/817000+829000	Erträge aus Versicherungsleistungen	2116	3116	18	500,00	800,00		500,00	800,00	
6/817000+829910	Sonstige Erträge	2116	3116	18	85.000,00			85.000,00		
6/817000+829960	Sonstige Einnahmen - Übernahme 2019	2116	3116	18		40.000,00			40.000,00	
2/817000+852000	Grabstellengebühren	2113	3113	12	55.000,00	55.000,00		55.000,00	55.000,00	
2/817000+852100	Begräbnis-u.Leichenkammergebühren	2113	3113	12	62.000,00	62.000,00		62.000,00	62.000,00	
2/817000+852200	Grabdenkmal-,Einfass.Geb.,Deckel	2113	3113	12	10.000,00	6.500,00		10.000,00	6.500,00	
SU 21 / 31	Summe Erträge / Einzahlungen operative Gebarung				212.500,00	164.300,00		212.500,00	164.300,00	
1/817000-400100	Bekleidung Totengräber und GWG	2221	3221	23	1.600,00	900,00		1.600,00	900,00	
1/817000-400300	Geringwertige Wirtschaftsgüter (GWG)	2221	3221	23	1.500,00	1.300,00		1.500,00	1.300,00	
1/817000-452000	Treibstoffe	2221	3221	23	300,00	400,00		300,00	400,00	
1/817000-454000	Reinigungsmittel	2221	3221	23	1.700,00	1.700,00		1.700,00	1.700,00	
1/817000-456000	Büromaterial	2221	3221	23	100,00	300,00		100,00	300,00	
1/817000-458000	Mittel zur ärztlichen Betreuung etc	2221	3221	23	200,00	200,00		200,00	200,00	
1/817000-459000	Sonstige Verbrauchsgüter	2221	3221	23	1.000,00	1.000,00		1.000,00	1.000,00	
1/817000-511000	Bezüge Vertr. Bedienst. Schema II (Arb.)	2211	3211	20	133.100,00	102.700,00		133.100,00	102.700,00	
1/817000-582000	DGB.z.Ausgl.Fonds f.Fam.B.Vertr.Bed	2212	3212	20	5.200,00	4.100,00		5.200,00	4.100,00	
1/817000-582010	DGB BVA Vertragsbedienstete	2212	3212	20	26.600,00	20.600,00		26.600,00	20.600,00	
1/817000-582100	Abfertigung Neu	2212	3212	20	1.600,00	1.000,00		1.600,00	1.000,00	
1/817000-592000	Dotierung von Rückstellungen für Jubiläumszuwendungen	2214			3.300,00	1.400,00				
1/817000-600000	Energiebezüge Strom	2222	3222	24	6.100,00	6.000,00		6.100,00	6.000,00	
1/817000-614000	Instandhaltung Gebäude	2224	3224	24	6.600,00	15.000,00		6.600,00	15.000,00	
1/817000-617000	Instandhaltung der Fahrzeuge	2224	3224	24	6.000,00	5.000,00		6.000,00	5.000,00	
1/817000-618000	Instandhaltung von sonst. Anlagen	2224	3224	24	1.000,00	500,00		1.000,00	500,00	
1/817000-619000	Instandhaltung Friedhof	2224	3224	24	7.000,00	7.000,00		7.000,00	7.000,00	
1/817000-631000	Telekommunikationsdienste	2222	3222	24	900,00	900,00		900,00	900,00	
1/817000-670000	Versicherungen	2222	3222	24	1.400,00	1.400,00		1.400,00	1.400,00	
1/817000-680000	Planmäßige Abschreibung	2226			26.100,00	24.500,00				
1/817000-700000	Grundstücksmiete	2223	3223	24	5.700,00	5.500,00		5.700,00	5.500,00	
1/817000-700100	Miet- und Pachtaufwand	2223	3223	24	1.000,00			1.000,00		
1/817000-710000	Öffentl.Abgaben	2225	3225	24	19.000,00	18.000,00		19.000,00	18.000,00	
5/817000-728000	Gestaltung Friedhof Planung	2225	3225	24	30.000,00	40.000,00		30.000,00	40.000,00	
1/817000-728000	Gräber öffnen u. schließen	2225	3225	24	5.000,00	5.000,00		5.000,00	5.000,00	

		MVAG			Ergebnisvoranschlag		Finanzierungsvoranschlag			
		EH	FH	QU	VA 2021	VA 2020	RA 2019	VA 2021	VA 2020	RA 2019
1/817000-728500	Reinigung	2225	3225	24	2.200,00	2.300,00		2.200,00	2.300,00	
SU 22 / 32	Summe Aufwendungen / Auszahlungen operative Gebarung				294.200,00	266.700,00		264.800,00	240.800,00	
SA 0 / SA 1	(0) Nettoergebnis (21 - 22) / (1) Geldfluss operative Gebarung (31 - 32)				-81.700,00	-102.400,00		-52.300,00	-76.500,00	
SU 23	Summe Haushaltsrücklagen				0,00	0,00		0,00	0,00	
SA00	Nettoergebnis nach Zuw./Entn. Haushaltsrücklagen (Saldo 0 +/- SU23)				-81.700,00	-102.400,00				
Investive Gebarung										
SU 33	Summe Einzahlungen investive Gebarung							0,00	0,00	
1/817000-030000	Ankauf Werkzeuge u. Geräte		3414	41				10.800,00	8.900,00	
1/817000-040000	Fahrzeuge		3414	41				60.300,00		
1/817000-042000	Amts-,Betriebs-u.Geschäftsausstattung		3415	41				5.500,00	24.000,00	
5/817000-050000	Gestaltung Friedhof		3412	40				55.000,00		
SU 34	Summe Auszahlungen investive Gebarung							131.600,00	32.900,00	
SA2	Saldo (2) Geldfluss aus der Investiven Gebarung (33 - 34)							-131.600,00	-32.900,00	
SA3	Saldo (3) Nettofinanzierungssaldo (Saldo 1 + Saldo 2)							-183.900,00	-109.400,00	
Finanzierungstätigkeit										
SU 35	Summe Einzahlungen aus der Finanzierungstätigkeit							0,00	0,00	
SU 36	Summe Auszahlungen aus der Finanzierungstätigkeit							0,00	0,00	
SA4	Saldo (4) Geldfluss aus der Finanzierungstätigkeit (35 - 36)							0,00	0,00	
SA5	Saldo (5) Geldfluss aus der voranschlagswirksamen Gebarung (Saldo 3 + Saldo 4)							-183.900,00	-109.400,00	
82 Betriebsähnliche Einrichtungen und Betriebe										
820 Wirtschaftshöfe										
820000 Bauhof										
Operative Gebarung										
6/820000+829960	Sonstige Einnahmen - Übernahme 2019	2116	3116	18		500.000,00			500.000,00	
SU 21 / 31	Summe Erträge / Einzahlungen operative Gebarung				0,00	500.000,00		0,00	500.000,00	
1/820000-400300	Geringwertige Wirtschaftsgüter (GWG)	2221	3221	23	4.800,00	2.000,00		4.800,00	2.000,00	
1/820000-452000	Treibstoffe	2221	3221	23	25.000,00	25.000,00		25.000,00	25.000,00	
1/820000-454000	Reinigungsmittel	2221	3221	23	2.100,00	2.500,00		2.100,00	2.500,00	
1/820000-456000	Büromaterial	2221	3221	23	800,00	800,00		800,00	800,00	
1/820000-458000	Mittel zur ärztlichen Betreuung etc	2221	3221	23	200,00	200,00		200,00	200,00	
1/820000-459000	Sonstige Verbrauchsgüter	2221	3221	23	6.000,00	6.000,00		6.000,00	6.000,00	
1/820000-600000	Energiebezüge Strom	2222	3222	24	11.200,00	11.000,00		11.200,00	11.000,00	
1/820000-600300	Beheizung	2222	3222	24	10.200,00	10.000,00		10.200,00	10.000,00	
1/820000-614000	Instandhaltung Gebäude/Garage	2224	3224	24	18.000,00	21.300,00		18.000,00	21.300,00	
1/820000-617000	Instandhaltung der Fahrzeuge	2224	3224	24	60.000,00	73.600,00		60.000,00	73.600,00	

		MVAG	MVAG	QU	Ergebnisvoranschlag			Finanzierungsvoranschlag		
		EH	FH		VA 2021	VA 2020	RA 2019	VA 2021	VA 2020	RA 2019
1/820000-618000	Instandhaltung von Maschinen und Werkzeug	2224	3224	24	8.000,00	8.000,00		8.000,00	8.000,00	
1/820000-631000	Telekommunikationsdienste	2222	3222	24	15.000,00	13.000,00		15.000,00	13.000,00	
1/820000-650000	Zinsen für Finanzschulden in Euro	2241	3241	25	1.800,00	2.600,00		1.800,00	2.600,00	
1/820000-670000	Versicherungen	2222	3222	24	42.000,00	41.200,00		42.000,00	41.200,00	
1/820000-680000	Planmäßige Abschreibung	2226			163.800,00	90.500,00				
1/820000-700100	Mieten	2223	3223	24	6.000,00	2.200,00		6.000,00	2.200,00	
1/820000-705000	Operating Leasing	2223	3223	24	117.100,00	149.000,00		117.100,00	149.000,00	
1/820000-710000	Öffentl. Abgaben	2225	3225	24	6.000,00	6.000,00		6.000,00	6.000,00	
1/820000-728500	Reinigung	2225	3225	24	700,00	700,00		700,00	700,00	
SU 22 / 32	Summe Aufwendungen / Auszahlungen operative Gebarung				498.700,00	465.600,00		334.900,00	375.100,00	
SA 0 / SA 1	(0) Nettoergebnis (21 - 22) / (1) Geldfluss operative Gebarung (31 - 32)				-498.700,00	34.400,00		-334.900,00	124.900,00	
SU 23	Summe Haushaltsrücklagen				0,00	0,00		0,00	0,00	
SA00	Nettoergebnis nach Zuw./Entn. Haushaltsrücklagen (Saldo 0 +/- SU23)				-498.700,00	34.400,00				
Investive Gebarung										
6/820000+040000	Fahrzeuge		3314	31					8.000,00	
SU 33	Summe Einzahlungen investive Gebarung							0,00	8.000,00	
1/820000-030000	Ankauf Werkzeuge u. Geräte		3414	41				24.000,00	21.600,00	
5/820000-040000	Fahrzeuge		3414	41				457.000,00	508.000,00	
1/820000-040000	Fahrzeugankauf		3414	41				51.000,00	28.500,00	
1/820000-042000	Amts-, Betriebs- u. Geschäftsausstattung		3415	41				2.900,00	23.700,00	
SU 34	Summe Auszahlungen investive Gebarung							534.900,00	581.800,00	
SA2	Saldo (2) Geldfluss aus der Investiven Gebarung (33 - 34)							-534.900,00	-573.800,00	
SA3	Saldo (3) Nettofinanzierungssaldo (Saldo 1 + Saldo 2)							-869.800,00	-448.900,00	
Finanzierungstätigkeit										
6/820000+346000	Investitionsdarlehen von Finanzunternehmen		3514	55				457.000,00		
SU 35	Summe Einzahlungen aus der Finanzierungstätigkeit							457.000,00	0,00	
SU 36	Summe Auszahlungen aus der Finanzierungstätigkeit							0,00	0,00	
SA4	Saldo (4) Geldfluss aus der Finanzierungstätigkeit (35 - 36)							457.000,00	0,00	
SA5	Saldo (5) Geldfluss aus der voranschlagswirksamen Gebarung (Saldo 3 + Saldo 4)							-412.800,00	-448.900,00	
83	Betriebsähnliche Einrichtungen und Betriebe (Fortsetzung)									
831	Freibäder									
831000	Gemeindeteich									
Operative Gebarung										
2/831000+810000	Badebenutzungsgebühren	2114	3114	13	60.000,00	40.500,00		60.000,00	40.500,00	

		MVAG			Ergebnisvoranschlag			Finanzierungsvoranschlag		
		EH	FH	QU	VA 2021	VA 2020	RA 2019	VA 2021	VA 2020	RA 2019
2/831000+811000	Mieten und Betriebskostensätze	2115	3115	14	1.000,00	900,00		1.000,00	900,00	
SU 21 / 31	Summe Erträge / Einzahlungen operative Gebarung				61.000,00	41.400,00		61.000,00	41.400,00	
1/831000-400100	Bekleidung	2221	3221	23	3.000,00	500,00		3.000,00	500,00	
1/831000-400300	Geringwertige Wirtschaftsgüter (GWG)	2221	3221	23	2.500,00	2.400,00		2.500,00	2.400,00	
1/831000-454000	Reinigungsmittel	2221	3221	23	3.600,00	3.600,00		3.600,00	3.600,00	
1/831000-458000	Mittel zur ärztlichen Betreuung etc	2221	3221	23	200,00	200,00		200,00	200,00	
1/831000-459000	Sonstige Verbrauchsgüter	2221	3221	23	1.500,00	1.500,00		1.500,00	1.500,00	
1/831000-511000	Bezüge Vertr. Bedienst. Schema II (Arb.)	2211	3211	20	166.600,00	109.300,00		166.600,00	109.300,00	
1/831000-582000	DGB.z.Ausgl.Fonds f.Fam.B.Vertr.Bed	2212	3212	20	5.300,00	4.300,00		5.300,00	4.300,00	
1/831000-582010	DGB BVA Vertragsbedienstete	2212	3212	20	25.300,00	21.900,00		25.300,00	21.900,00	
1/831000-582100	Abfertigung Neu	2212	3212	20	2.900,00	1.100,00		2.900,00	1.100,00	
1/831000-591000	Dotierung von Rückstellungen für Abfertigungen	2214			700,00	900,00				
1/831000-592000	Dotierung von Rückstellungen für Jubiläumszuwendungen	2214				2.300,00				
1/831000-600000	Energiebezüge Strom	2222	3222	24	5.500,00	7.500,00		5.500,00	7.500,00	
1/831000-613000	Instandhaltung Außenanlagen	2224	3224	24	30.000,00	56.000,00		30.000,00	56.000,00	
1/831000-614000	Instandhaltung Gebäude	2224	3224	24	2.000,00	5.000,00		2.000,00	5.000,00	
1/831000-617000	Instandhaltung der Fahrzeuge	2224	3224	24	500,00	500,00		500,00	500,00	
1/831000-618000	Instandhaltung von sonst. Anlagen	2224	3224	24	1.000,00	1.000,00		1.000,00	1.000,00	
1/831000-631000	Telekommunikationsdienste	2222	3222	24	1.200,00	1.600,00		1.200,00	1.600,00	
1/831000-670000	Versicherungen	2222	3222	24	800,00	2.300,00		800,00	2.300,00	
1/831000-680000	Planmäßige Abschreibung	2226			54.800,00	42.500,00				
1/831000-700000	Miet- und Pachtaufwand	2223	3223	24	7.000,00	9.500,00		7.000,00	9.500,00	
1/831000-710000	Öffentl.Abgaben	2225	3225	24	5.000,00	5.000,00		5.000,00	5.000,00	
1/831000-724000	Reisegebühren	2225	3225	24	100,00	200,00		100,00	200,00	
1/831000-728000	Entgelte für sonstige Leistungen	2225	3225	24	500,00	500,00		500,00	500,00	
SU 22 / 32	Summe Aufwendungen / Auszahlungen operative Gebarung				320.000,00	279.600,00		264.500,00	233.900,00	
SA 0 / SA 1	(0) Nettoergebnis (21 - 22) / (1) Geldfluss operative Gebarung (31 - 32)				-259.000,00	-238.200,00		-203.500,00	-192.500,00	
SU 23	Summe Haushaltsrücklagen				0,00	0,00		0,00	0,00	
SA00	Nettoergebnis nach Zuw./Entn. Haushaltsrücklagen (Saldo 0 +/- SU23)				-259.000,00	-238.200,00				
Investive Gebarung										
SU 33	Summe Einzahlungen investive Gebarung							0,00	0,00	
1/831000-006000	Sonstige Grundstückseinrichtungen		3412	40					28.100,00	
5/831000-010000	Gebäude		3413	40				140.000,00		
1/831000-010100	Gebäude und Bauten		3413	40				5.000,00	26.000,00	
1/831000-030000	Ankauf Werkzeuge u. Geräte		3414	41				4.000,00	8.000,00	
1/831000-040000	Fahrzeuge		3414	41				18.000,00		
1/831000-042000	Amts-, Betriebs-u. Geschäftsausstattung		3415	41				37.900,00	7.000,00	

		MVAG			Ergebnisvoranschlag			Finanzierungsvoranschlag		
		EH	FH	QU	VA 2021	VA 2020	RA 2019	VA 2021	VA 2020	RA 2019
1/831000-050000	Sportanlagen		3412	40				5.200,00		
SU 34	Summe Auszahlungen investive Gebarung							210.100,00	69.100,00	
SA2	Saldo (2) Geldfluss aus der Investiven Gebarung (33 – 34)							-210.100,00	-69.100,00	
SA3	Saldo (3) Nettofinanzierungssaldo (Saldo 1 + Saldo 2)							-413.600,00	-261.600,00	
Finanzierungstätigkeit										
6/831000+346000	Investitionsdarlehen von Finanzunternehmen		3514	55				140.000,00		
SU 35	Summe Einzahlungen aus der Finanzierungstätigkeit							140.000,00	0,00	
SU 36	Summe Auszahlungen aus der Finanzierungstätigkeit							0,00	0,00	
SA4	Saldo (4) Geldfluss aus der Finanzierungstätigkeit (35 – 36)							140.000,00	0,00	
SA5	Saldo (5) Geldfluss aus der voranschlagswirksamen Gebarung (Saldo 3 + Saldo 4)							-273.600,00	-261.600,00	
84	Liegenschaften, Wohn- und Geschäftsgebäude									
840	Grundbesitz									
840000	Grundbesitz									
Operative Gebarung										
2/840000+811200	Erlöse Schrebergarten	2115	3115	14	28.000,00	28.500,00		28.000,00	28.500,00	
6/840000+829960	Sonstige Einnahmen - Übernahme 2019	2116	3116	18		46.000,00			46.000,00	
SU 21 / 31	Summe Erträge / Einzahlungen operative Gebarung				28.000,00	74.500,00		28.000,00	74.500,00	
1/840000-600000	Energiebezüge Strom Schrebergarten	2222	3222	24	300,00	300,00		300,00	300,00	
1/840000-613000	Instandhaltung Schrebergärten	2224	3224	24	35.000,00	37.600,00		35.000,00	37.600,00	
1/840000-650000	Kreditzinsen	2241	3241	25	4.800,00	1.700,00		4.800,00	1.700,00	
1/840000-670000	Versicherungen Schrebergarten	2222	3222	24	200,00	200,00		200,00	200,00	
1/840000-710000	eigene Grundsteuer	2225	3225	24	14.000,00	14.000,00		14.000,00	14.000,00	
1/840000-729000	Sonstige Ausgaben	2225	3225	24	100,00	100,00		100,00	100,00	
SU 22 / 32	Summe Aufwendungen / Auszahlungen operative Gebarung				54.400,00	53.900,00		54.400,00	53.900,00	
SA 0 / SA 1	(0) Nettoergebnis (21 - 22) / (1) Geldfluss operative Gebarung (31 – 32)				-26.400,00	20.600,00		-26.400,00	20.600,00	
SU 23	Summe Haushaltsrücklagen				0,00	0,00		0,00	0,00	
SA00	Nettoergebnis nach Zuw./Entn. Haushaltsrücklagen (Saldo 0 +/- SU23)				-26.400,00	20.600,00				
Investive Gebarung										
SU 33	Summe Einzahlungen investive Gebarung							0,00	0,00	
5/840000-000000	Bebaute Grundstücke		3412	40					1.180.000,00	
5/840000-001000	Unbebaute Grundstücke		3412	40					50.000,00	
1/840000-006000	Sonstige Grundstückseinrichtungen Schrebergarten		3412	40					3.500,00	
SU 34	Summe Auszahlungen investive Gebarung							0,00	1.233.500,00	
SA2	Saldo (2) Geldfluss aus der Investiven Gebarung (33 – 34)							0,00	-1.233.500,00	
SA3	Saldo (3) Nettofinanzierungssaldo (Saldo 1 + Saldo 2)							-26.400,00	-1.212.900,00	

		MVAG	MVAG	QU	Ergebnisvoranschlag			Finanzierungsvoranschlag		
		EH	FH		VA 2021	VA 2020	RA 2019	VA 2021	VA 2020	RA 2019
Finanzierungstätigkeit										
6/840000+346000	Investitionsdarlehen von Finanzunternehmen		3514	55					1.184.000,00	
SU 35	Summe Einzahlungen aus der Finanzierungstätigkeit							0,00	1.184.000,00	
1/840000-346000	Tilgung Bankdarlehen		3614	65				90.600,00	31.400,00	
SU 36	Summe Auszahlungen aus der Finanzierungstätigkeit							90.600,00	31.400,00	
SA4	Saldo (4) Geldfluss aus der Finanzierungstätigkeit (35 – 36)							-90.600,00	1.152.600,00	
SA5	Saldo (5) Geldfluss aus der voranschlagswirksamen Gebarung (Saldo 3 + Saldo 4)							-117.000,00	-60.300,00	
85	Betriebe mit marktbestimmter Tätigkeit									
850	Betriebe der Wasserversorgung									
850000	Wasserversorgung									
Operative Gebarung										
2/850000+813000	Erträge aus der Auflösung von Investitionszuschüssen (Kapitaltransfers)	2127			27.000,00	27.200,00				
2/850000+817500	Erträge aus der Auflösung von sonstigen Rückstellungen	2117				4.100,00				
2/850000+823000	Zinsen d. Rücklage	2131	3131	14	200,00	400,00		200,00	400,00	
2/850000+823100	Zinsen aus Förderungen	2131	3131	14	2.900,00	2.600,00		2.900,00	2.600,00	
6/850000+829960	Sonstige Einnahmen - Übernahme 2019	2116	3116	18		145.600,00			145.600,00	
2/850000+850000	Wasseranschl.-Ergänzungs-u.Sonderg.	2111	3111	10	50.000,00			50.000,00		
2/850000+852100	Wassermessergebühren	2113	3113	12	285.000,00	285.000,00		285.000,00	285.000,00	
2/850000+852200	Wasserbezugsgebühren	2113	3113	12	1.027.800,00	970.000,00		1.027.800,00	970.000,00	
2/850000+860010	Annuitätenzuschuss WVA BA 02	2121	3121	15		3.000,00			3.000,00	
2/850000+860020	Annuitätenzuschuss WVA BA 04	2121	3121	15		2.200,00			2.200,00	
2/850000+860030	Annuitätenzuschuss WVA BA 05	2121	3121	15		4.400,00			4.400,00	
2/850000+860040	Annuitätenzuschuss WVA BA 06	2121	3121	15		1.600,00			1.600,00	
2/850000+860050	Annuitätenzuschuss WVA BA 07	2121	3121	15		1.700,00			1.700,00	
2/850000+860060	Annuitätenzuschuss WVA BA 08	2121	3121	15		1.300,00			1.300,00	
2/850000+860070	Annuitätenzuschuss WVA BA 09	2121	3121	15		4.700,00			4.700,00	
SU 21 / 31	Summe Erträge / Einzahlungen operative Gebarung				1.392.900,00	1.453.800,00		1.365.900,00	1.422.500,00	
1/850000-400100	Bekleidung	2221	3221	23	1.200,00	1.000,00		1.200,00	1.000,00	
1/850000-400300	Geringwertige Wirtschaftsgüter (GWG)	2221	3221	23	1.000,00	1.000,00		1.000,00	1.000,00	
1/850000-413000	Wasserankauf	2221	3221	23	720.000,00	700.000,00		720.000,00	700.000,00	
1/850000-511000	Bezüge Vertr. Bedienst. Schema II (Arb.)	2211	3211	20	123.500,00	115.000,00		123.500,00	115.000,00	
1/850000-582000	DGB.z.Ausgl.Fonds f.Fam.B.Vertr.Bed	2212	3212	20	4.900,00	4.500,00		4.900,00	4.500,00	
1/850000-582200	Sonstige Dienstgeberbeiträge zur sozialen Sicherheit	2212	3212	20	25.700,00	23.800,00		25.700,00	23.800,00	

		MVAG	MVAG	QU	Ergebnisvoranschlag		Finanzierungsvoranschlag			
		EH	FH		VA 2021	VA 2020	RA 2019	VA 2021	VA 2020	RA 2019
1/850000-591000	Dotierung von Rückstellungen für Abfertigungen	2214			2.300,00	3.800,00				
1/850000-592000	Dotierung von Rückstellungen für Jubiläumszuwendungen	2214			1.300,00					
1/850000-612000	Instandhaltung der Wasserversorgung	2224	3224	24	85.000,00	90.000,00		85.000,00	90.000,00	
1/850000-631000	Telekommunikationsdienste	2222	3222	24	900,00	900,00		900,00	900,00	
1/850000-650000	Zinsen Bankdarlehen	2241	3241	25	9.600,00	9.600,00		9.600,00	9.600,00	
1/850000-659100	Kapitalertragssteuer	2244	3244	24	100,00	200,00		100,00	200,00	
1/850000-680000	Planmäßige Abschreibung	2226			213.700,00	163.900,00				
1/850000-710000	Öffentl.Abgaben (Gebrauchsabgabe)	2225	3225	24	12.400,00	12.400,00		12.400,00	12.400,00	
1/850000-710100	Kommunalsteuer Bedienstete	2225	3225	24	3.800,00	3.500,00		3.800,00	3.500,00	
1/850000-724000	Reisegebühren	2225	3225	24	100,00	200,00		100,00	200,00	
5/850000-729960	Sonstige Ausgabe - Übernahme 2019	2225	3225	24		145.600,00			145.600,00	
5/850000-729961	Zuführung Ist-Ü zu Vorhaben Rathaus	2225	3225	24		140.100,00			140.100,00	
SU 22 / 32	Summe Aufwendungen / Auszahlungen operative Gebarung				1.205.500,00	1.415.500,00		988.200,00	1.247.800,00	
SA 0 / SA 1	(0) Nettoergebnis (21 - 22) / (1) Geldfluss operative Gebarung (31 - 32)				187.400,00	38.300,00		377.700,00	174.700,00	
6/850000+894000	Entnahmen von zweckgebundenen Haushaltsrücklagen	2301			112.500,00	153.300,00				
1/850000-794000	Zuweisung an zweckgebundene Haushaltsrücklagen	2401			112.500,00	112.800,00				
SU 23	Summe Haushaltsrücklagen				0,00	40.500,00		0,00	0,00	
SA00	Nettoergebnis nach Zuw./Entn. Haushaltsrücklagen (Saldo 0 +/- SU23)				187.400,00	78.800,00				
Investive Gebarung										
2/850000+300010	Kapitaltransfers von Bund WVA BA 02		3331	33				1.700,00		
2/850000+300020	Kapitaltransfers von Bund WVA BA 04		3331	33				2.000,00		
2/850000+300030	Kapitaltransfers von Bund WVA BA 05		3331	33				3.200,00		
2/850000+300050	Kapitaltransfers von Bund, WVA BA 07		3331	33				1.600,00		
2/850000+300070	Kapitaltransfers von Bund WVA BA 09		3331	33				4.500,00		
2/850000+300080	Kapitaltransfers von Bund, WVA BA 10		3331	33				3.600,00		
6/850000+307000	Wasseranschluss-,Ergänzungs- u.Sondergebühren		3334	34					10.000,00	
SU 33	Summe Einzahlungen investive Gebarung							16.600,00	10.000,00	
5/850000-004000	Wasser- und Abwasserbauten und -anlagen		3412	40				500.000,00	515.500,00	
1/850000-004000	Erweiterung WVA		3412	40				55.000,00	55.000,00	
1/850000-020000	Ankauf Wasserzähler		3414	41				50.000,00	50.000,00	
1/850000-030000	Werkzeuge und sonstige Erzeugungsmittel		3414	41				1.000,00	3.300,00	
1/850000-042000	Amts-,Betriebs-u.Geschäftsausstattung		3415	41				7.000,00	1.000,00	
SU 34	Summe Auszahlungen investive Gebarung							613.000,00	624.800,00	

		MVAG			Ergebnisvoranschlag			Finanzierungsvoranschlag		
		EH	FH	QU	VA 2021	VA 2020	RA 2019	VA 2021	VA 2020	RA 2019
SA2	Saldo (2) Geldfluss aus der Investiven Gebarung (33 – 34)							-596.400,00	-614.800,00	
SA3	Saldo (3) Nettofinanzierungssaldo (Saldo 1 + Saldo 2)							-218.700,00	-440.100,00	
Finanzierungstätigkeit										
6/850000+346000	Darlehensaufnahme		3514	55				387.500,00	346.700,00	
SU 35	Summe Einzahlungen aus der Finanzierungstätigkeit							387.500,00	346.700,00	
1/850000-346000	Tilgung von Bankdarlehen		3614	65				247.700,00	230.400,00	
SU 36	Summe Auszahlungen aus der Finanzierungstätigkeit							247.700,00	230.400,00	
SA4	Saldo (4) Geldfluss aus der Finanzierungstätigkeit (35 – 36)							139.800,00	116.300,00	
SA5	Saldo (5) Geldfluss aus der voranschlagswirksamen Gebarung (Saldo 3 + Saldo 4)							-78.900,00	-323.800,00	
851	Betriebe der Abwasserbeseitigung									
851000	Abwasserbeseitigung									
Operative Gebarung										
2/851000+813000	Erträge aus der Auflösung von Investitionszuschüssen (Kapitaltransfers)	2127			55.400,00	56.500,00				
2/851000+823000	Zinsen d. Rücklage	2131	3131	14	300,00	600,00		300,00	600,00	
2/851000+823100	Zinsen aus Förderungen	2131	3131	14	15.000,00	19.800,00		15.000,00	19.800,00	
6/851000+829960	Sonstige Einnahmen - Übernahme 2019	2116	3116	18		72.300,00			72.300,00	
2/851000+850000	Kanaleinmünd.,Ergänzungs-u.Sonderg.	2111	3111	10	50.000,00			50.000,00		
2/851000+852100	Kanalbenützungsgebühren	2113	3113	12	1.269.100,00	1.240.000,00		1.269.100,00	1.240.000,00	
2/851000+860000	Annuitätenzuschuss ABA BA 02	2121	3121	15		14.700,00			14.700,00	
2/851000+860010	Annuitätenzuschuss ABA BA 03	2121	3121	15		5.200,00			5.200,00	
2/851000+860020	Annuitätenzuschuss ABA BA 04	2121	3121	15		6.600,00			6.600,00	
2/851000+860040	Annuitätenzuschuss ABA BA 06	2121	3121	15		3.200,00			3.200,00	
2/851000+860050	Annuitätenzuschuss ABA BA 08	2121	3121	15		2.500,00			2.500,00	
2/851000+860060	Annuitätenzuschuss ABA BA 07	2121	3121	15		8.300,00			8.300,00	
2/851000+860080	Annuitätenzuschuss ABA BA 10	2121	3121	15		6.000,00			6.000,00	
2/851000+860090	Annuitätenzuschuss ABA BA 11	2121	3121	15		1.400,00			1.400,00	
SU 21 / 31	Summe Erträge / Einzahlungen operative Gebarung				1.389.800,00	1.437.100,00		1.334.400,00	1.380.600,00	
1/851000-600000	Energiebezüge Strom	2222	3222	24	13.000,00	17.300,00		13.000,00	17.300,00	
1/851000-612000	Instandhaltung der Abwasserbeseitigung	2224	3224	24	155.000,00	160.000,00		155.000,00	160.000,00	
1/851000-631000	Telekommunikationsdienste	2222	3222	24	600,00	600,00		600,00	600,00	
1/851000-650000	Kreditzinsen	2241	3241	25	20.600,00	24.300,00		20.600,00	24.300,00	
1/851000-659100	Kapitalertragssteuer/Rücklage	2244	3244	24	100,00	200,00		100,00	200,00	
1/851000-680000	Planmäßige Abschreibung	2226			336.400,00	311.100,00				
1/851000-710000	Öffentl.Abgaben (Gebrauchsabgabe)	2225	3225	24	14.600,00	14.600,00		14.600,00	14.600,00	
5/851000-729960	Sonstige Ausgabe - Übernahme 2019	2225	3225	24		72.300,00			72.300,00	
5/851000-729961	Zuführung Ist-Ü zu Vorhaben Straßenbau	2225	3225	24		72.300,00			72.300,00	

		MVAG			Ergebnisvoranschlag		Finanzierungsvoranschlag			
		EH	FH	QU	VA 2021	VA 2020	RA 2019	VA 2021	VA 2020	RA 2019
1/851000-752000	Kläranlage Mödling	2231	3231	26	410.000,00	412.500,00		410.000,00	412.500,00	
SU 22 / 32	Summe Aufwendungen / Auszahlungen operative Gebarung				950.300,00	1.085.200,00		613.900,00	774.100,00	
SA 0 / SA 1	(0) Nettoergebnis (21 - 22) / (1) Geldfluss operative Gebarung (31 - 32)				439.500,00	351.900,00		720.500,00	606.500,00	
6/851000+894000	Entnahmen von zweckgebundenen Haushaltsrücklagen	2301			127.700,00	256.900,00				
1/851000-794000	Zuweisung an zweckgebundene Haushaltsrücklagen	2401			127.700,00	128.100,00				
SU 23	Summe Haushaltsrücklagen				0,00	128.800,00		0,00	0,00	
SA00	Nettoergebnis nach Zuw./Entn. Haushaltsrücklagen (Saldo 0 +/- SU23)				439.500,00	480.700,00				
Investive Gebarung										
2/851000+300000	Kapitaltransfers von Bund ABA BA 02		3331	33				1.800,00		
2/851000+300010	Kapitaltransfers von Bund ABA BA 03		3331	33				2.700,00		
2/851000+300020	Kapitaltransfers von Bund ABA BA 04		3331	33				3.900,00		
2/851000+300040	Kapitaltransfers von Bund ABA BA 06		3331	33				1.900,00		
2/851000+300050	Kapitaltransfers von Bund ABA BA 08		3331	33				2.300,00		
2/851000+300060	Kapitaltransfers von Bund ABA BA 07		3331	33				5.500,00		
2/851000+300070	Kapitaltransfers von Bund ABA BA 09		3331	33				2.300,00		
2/851000+300080	Kapitaltransfers von Bund ABA BA 10		3331	33				5.800,00		
2/851000+300090	Kapitaltransfers von Bund ABA BA 11		3331	33				1.400,00		
2/851000+300100	Kapitaltransfers von Bund ABA BA 12		3331	33				3.200,00		
6/851000+307000	Kanaleinmündungs-,Ergänzungs- u.Sondergebühren		3334	34					20.000,00	
SU 33	Summe Einzahlungen investive Gebarung							30.800,00	20.000,00	
5/851000-004000	Wasser- und Abwasserbauten und -anlagen		3412	40				550.000,00	500.000,00	
SU 34	Summe Auszahlungen investive Gebarung							550.000,00	500.000,00	
SA2	Saldo (2) Geldfluss aus der Investiven Gebarung (33 - 34)							-519.200,00	-480.000,00	
SA3	Saldo (3) Nettofinanzierungssaldo (Saldo 1 + Saldo 2)							201.300,00	126.500,00	
Finanzierungstätigkeit										
6/851000+346000	Darlehensaufnahme		3514	55				422.300,00	223.100,00	
SU 35	Summe Einzahlungen aus der Finanzierungstätigkeit							422.300,00	223.100,00	
1/851000-346000	Tilgung Bankdarlehen		3614	65				391.900,00	382.200,00	
SU 36	Summe Auszahlungen aus der Finanzierungstätigkeit							391.900,00	382.200,00	
SA4	Saldo (4) Geldfluss aus der Finanzierungstätigkeit (35 - 36)							30.400,00	-159.100,00	
SA5	Saldo (5) Geldfluss aus der voranschlagswirksamen Gebarung (Saldo 3 + Saldo 4)							231.700,00	-32.600,00	

		MVAG	MVAG	QU	Ergebnisvoranschlag		Finanzierungsvoranschlag			
		EH	FH		VA 2021	VA 2020	RA 2019	VA 2021	VA 2020	RA 2019
852	Betriebe der Müllbeseitigung									
852000	Abfallwirtschaftszentrum									
	Operative Gebarung									
2/852000+808000	Verkauf von Bio-Sackerln	2116	3116	16		100,00			100,00	
2/852000+808100	Verkauf von Altmaterial (Sieber)	2116	3116	16	3.000,00	6.000,00		3.000,00	6.000,00	
2/852000+813000	Erträge aus der Auflösung von Investitionszuschüssen (Kapitaltransfers)	2127			100,00	100,00				
2/852000+817500	Erträge aus der Auflösung von sonstigen Rückstellungen	2117				4.600,00				
6/852000+829910	Sonstige Erträge	2116	3116	18	30.000,00			30.000,00		
6/852000+829960	Sonstige Einnahmen - Übernahme 2019	2116	3116	18		160.000,00			160.000,00	
2/852000+852000	Abfallwirtschaftsgebühren	2113	3113	12	1.003.000,00	980.000,00		1.003.000,00	980.000,00	
2/852000+852100	Abfallwirtschaftsabgabe	2113	3113	12	150.500,00	147.000,00		150.500,00	147.000,00	
2/852000+852300	Entsorgungsbeitr.u.Reinigungskosten anteil	2113	3113	12	65.000,00	60.000,00		65.000,00	60.000,00	
SU 21 / 31	Summe Erträge / Einzahlungen operative Gebarung				1.251.600,00	1.357.800,00		1.251.500,00	1.353.100,00	
1/852000-400300	Geringwertige Wirtschaftsgüter (GWG)	2221	3221	23	1.000,00	4.000,00		1.000,00	4.000,00	
1/852000-511000	Bezüge Vertr. Bedienst. Schema II	2211	3211	20	87.000,00	110.700,00		87.000,00	110.700,00	
1/852000-582000	DGB.z.Ausgl.Fonds f.Fam.B.Vertr.Bed	2212	3212	20	1.300,00	1.300,00		1.300,00	1.300,00	
1/852000-582010	DGB BVA Vertragsbedienstete	2212	3212	20	6.500,00	8.200,00		6.500,00	8.200,00	
1/852000-582100	Abfertigung Neu	2212	3212	20	500,00	600,00		500,00	600,00	
1/852000-582200	DGB-Sozialversicherung	2212	3212	20	11.100,00	12.500,00		11.100,00	12.500,00	
1/852000-592000	Dotierung von Rückstellungen für Jubiläumszuwendungen	2214			1.200,00	1.500,00				
1/852000-619000	Instandhaltung	2224	3224	24	2.500,00	3.500,00		2.500,00	3.500,00	
1/852000-631000	Telekommunikationsdienste	2222	3222	24	1.300,00	1.200,00		1.300,00	1.200,00	
1/852000-680000	Planmäßige Abschreibung	2226			43.600,00	26.600,00				
1/852000-700000	Miete Leihmaschinen	2223	3223	24	6.000,00	6.000,00		6.000,00	6.000,00	
1/852000-710000	Öffentl.Abgaben (AWZ)	2225	3225	24	200,00	200,00		200,00	200,00	
1/852000-710100	Kommunalsteuer Bedienstete	2225	3225	24	1.000,00	1.400,00		1.000,00	1.400,00	
1/852000-728000	Hausmüllabfuhr	2225	3225	24	675.000,00	675.000,00		675.000,00	675.000,00	
1/852000-728100	Problemstoff- u. Sperrmüllentsorgung	2225	3225	24	145.000,00	145.000,00		145.000,00	145.000,00	
1/852000-728200	Altpapierentsorgung	2225	3225	24	78.000,00	78.000,00		78.000,00	78.000,00	
1/852000-728300	Entsorgung Grünschnitt	2225	3225	24	40.000,00	37.000,00		40.000,00	37.000,00	
1/852000-729000	Sonstige Ausgaben	2225	3225	24	45.000,00	55.000,00		45.000,00	55.000,00	
1/852000-752000	Beitr.an Gde.Verband für Abfallbeseitigung	2231	3231	26	50.000,00	49.600,00		50.000,00	49.600,00	
SU 22 / 32	Summe Aufwendungen / Auszahlungen operative Gebarung				1.196.200,00	1.217.300,00		1.151.400,00	1.189.200,00	
SA 0 / SA 1	(0) Nettoergebnis (21 - 22) / (1) Geldfluss operative Gebarung (31 - 32)				55.400,00	140.500,00		100.100,00	163.900,00	
SU 23	Summe Haushaltsrücklagen				0,00	0,00		0,00	0,00	

		MVAG			Ergebnisvoranschlag			Finanzierungsvoranschlag		
		EH	FH	QU	VA 2021	VA 2020	RA 2019	VA 2021	VA 2020	RA 2019
SA00	Nettoergebnis nach Zuw./Entn. Haushaltsrücklagen (Saldo 0 +/- SU23)				55.400,00	140.500,00				
Investive Gebarung										
SU 33	Summe Einzahlungen investive Gebarung							0,00	0,00	
1/852000-010000	Gebäude		3413	40					1.000,00	
1/852000-040000	Fahrzeuge		3414	41				25.000,00	5.000,00	
1/852000-042000	Amts-,Betriebs-u.Geschäftsausstattung		3415	41				4.000,00	30.000,00	
5/852000-050000	Neubau Abfallwirtschaft		3412	40				30.000,00	160.000,00	
1/852000-050000	Altstoffsammelinseln		3412	40				60.000,00	61.000,00	
1/852000-070000	Aktivierungsfähige Rechte (immaterielle Vermögenswerte)		3411	42				5.000,00		
SU 34	Summe Auszahlungen investive Gebarung							124.000,00	257.000,00	
SA2	Saldo (2) Geldfluss aus der Investiven Gebarung (33 – 34)							-124.000,00	-257.000,00	
SA3	Saldo (3) Nettofinanzierungssaldo (Saldo 1 + Saldo 2)							-23.900,00	-93.100,00	
Finanzierungstätigkeit										
SU 35	Summe Einzahlungen aus der Finanzierungstätigkeit							0,00	0,00	
SU 36	Summe Auszahlungen aus der Finanzierungstätigkeit							0,00	0,00	
SA4	Saldo (4) Geldfluss aus der Finanzierungstätigkeit (35 – 36)							0,00	0,00	
SA5	Saldo (5) Geldfluss aus der voranschlagswirksamen Gebarung (Saldo 3 + Saldo 4)							-23.900,00	-93.100,00	
852100	Altlastensanierung									
Operative Gebarung										
6/852100+829910	Sonstige Erträge	2116	3116	18	16.500,00			16.500,00		
6/852100+829960	Sonstige Einnahmen - Übernahme 2019	2116	3116	18		195.400,00			195.400,00	
6/852100+863000	Förderung Kommunalkredit	2121	3121	15	176.000,00	211.000,00		176.000,00	211.000,00	
6/852100+864100	Kostensersatz Universale	2123	3123	16	27.500,00	33.500,00		27.500,00	33.500,00	
SU 21 / 31	Summe Erträge / Einzahlungen operative Gebarung				220.000,00	439.900,00		220.000,00	439.900,00	
5/852100-729960	Sonstige Ausgabe - Übernahme 2019	2225	3225	24		195.400,00			195.400,00	
5/852100-729961	Zuführung Ist-Ü zu Vorhaben Straßenbau	2225	3225	24		139.900,00			139.900,00	
5/852100-755000	Sanierungskosten	2233	3233	27	220.000,00	300.000,00		220.000,00	300.000,00	
SU 22 / 32	Summe Aufwendungen / Auszahlungen operative Gebarung				220.000,00	635.300,00		220.000,00	635.300,00	
SA 0 / SA 1	(0) Nettoergebnis (21 - 22) / (1) Geldfluss operative Gebarung (31 – 32)				0,00	-195.400,00		0,00	-195.400,00	
SU 23	Summe Haushaltsrücklagen				0,00	0,00		0,00	0,00	
SA00	Nettoergebnis nach Zuw./Entn. Haushaltsrücklagen (Saldo 0 +/- SU23)				0,00	-195.400,00				
Investive Gebarung										
SU 33	Summe Einzahlungen investive Gebarung							0,00	0,00	
SU 34	Summe Auszahlungen investive Gebarung							0,00	0,00	
SA2	Saldo (2) Geldfluss aus der Investiven Gebarung (33 – 34)							0,00	0,00	
SA3	Saldo (3) Nettofinanzierungssaldo (Saldo 1 + Saldo 2)							0,00	-195.400,00	

		MVAG			Ergebnisvoranschlag			Finanzierungsvoranschlag		
		EH	FH	QU	VA 2021	VA 2020	RA 2019	VA 2021	VA 2020	RA 2019
Finanzierungstätigkeit										
SU 35	Summe Einzahlungen aus der Finanzierungstätigkeit							0,00	0,00	
SU 36	Summe Auszahlungen aus der Finanzierungstätigkeit							0,00	0,00	
SA4	Saldo (4) Geldfluss aus der Finanzierungstätigkeit (35 – 36)							0,00	0,00	
SA5	Saldo (5) Geldfluss aus der voranschlagswirksamen Gebarung (Saldo 3 + Saldo 4)							0,00	-195.400,00	
853	Betriebe für die Errichtung und Verwaltung von Wohn- und Ges									
853000	Wohn- und Geschäftsgebäude									
Operative Gebarung										
2/853000+811010	Mieten und Betriebskosteners. (10%)	2115	3115	14	1.309.200,00	1.239.000,00		1.309.200,00	1.239.000,00	
2/853000+811020	Mieten und Betriebskosteners. (20%)	2115	3115	14	77.800,00	81.600,00		77.800,00	81.600,00	
2/853000+811030	Erlöse Garagen u. Parkplätze	2115	3115	14	28.000,00	27.700,00		28.000,00	27.700,00	
2/853000+811040	Erlöse aus sonst. Bestandsverträgen	2115	3115	14	5.500,00	5.500,00		5.500,00	5.500,00	
2/853000+816100	Verwaltungskostenbeitrag	2114	3114	13	90.300,00	90.300,00		90.300,00	90.300,00	
2/853000+823100	Zinsen d. Rücklagen	2131	3131	14		100,00			100,00	
2/853000+829000	Erträge aus Versicherungsleistungen	2116	3116	18	50.000,00	50.000,00		50.000,00	50.000,00	
2/853000+829020	Sonstige Einnahmen	2116	3116	18	3.000,00	3.300,00		3.000,00	3.300,00	
2/853000+849000	Nebenansprüche	2111	3111	10	1.000,00	1.700,00		1.000,00	1.700,00	
2/853000+861000	Zuschüsse d.Landes f. Wohnhaussanierung	2121	3121	15	138.800,00	138.800,00		138.800,00	138.800,00	
SU 21 / 31	Summe Erträge / Einzahlungen operative Gebarung				1.703.600,00	1.638.000,00		1.703.600,00	1.638.000,00	
1/853000-400300	Geringwertige Wirtschaftsgüter (GWG)	2221	3221	23	1.000,00	3.000,00		1.000,00	3.000,00	
1/853000-454100	Reinigungsmaterial	2221	3221	23	1.000,00	2.000,00		1.000,00	2.000,00	
1/853000-456000	Büromaterial	2221	3221	23	500,00	500,00		500,00	500,00	
1/853000-457000	Druckwerke	2221	3221	23	500,00	500,00		500,00	500,00	
1/853000-459100	Leuchtmittel	2221	3221	23	500,00	500,00		500,00	500,00	
1/853000-510000	Bezüge Vertr.Bedienst.Schema I (Ang.)	2211	3211	20	84.600,00	55.400,00		84.600,00	55.400,00	
1/853000-521000	Bezüge ganzjährige Arbeiter	2211	3211	20	15.800,00	14.600,00		15.800,00	14.600,00	
1/853000-582000	DGB z. Ausgl.Fonds f. Fam.B.Vertr.B	2212	3212	20	3.400,00	2.200,00		3.400,00	2.200,00	
1/853000-582010	DGB BVA Vertragsbedienstete	2212	3212	20	19.800,00	11.100,00		19.800,00	11.100,00	
1/853000-582100	Abfertigung Neu	2212	3212	20	1.100,00	1.300,00		1.100,00	1.300,00	
1/853000-582200	DGB soz.Vers.VB	2212	3212	20		2.800,00			2.800,00	
1/853000-592000	Dotierung von Rückstellungen für Jubiläumswendungen	2214			1.600,00	1.000,00				
1/853000-600000	Energiebezüge Strom	2222	3222	24	8.500,00	8.000,00		8.500,00	8.000,00	
1/853000-600100	Energiebezüge Strom/Aufzug	2222	3222	24	1.200,00	1.200,00		1.200,00	1.200,00	
1/853000-600200	Energiebezüge Strom/Waschküche	2222	3222	24	1.800,00	2.000,00		1.800,00	2.000,00	
1/853000-613000	Instandhaltung Außenanlagen	2224	3224	24	5.000,00	92.000,00		5.000,00	92.000,00	
1/853000-614000	Instandhaltung Gebäude	2224	3224	24	454.000,00	420.000,00		454.000,00	420.000,00	

		MVAG	MVAG	QU	Ergebnisvoranschlag		Finanzierungsvoranschlag			
		EH	FH		VA 2021	VA 2020	RA 2019	VA 2021	VA 2020	RA 2019
1/853000-614100	Rauchfangkehrer	2224	3224	24	34.000,00	32.000,00		34.000,00	32.000,00	
1/853000-614200	Wartung Aufzug	2224	3224	24	30.000,00	30.600,00		30.000,00	30.600,00	
1/853000-618000	Instandhaltung von sonst. Anlagen	2224	3224	24	2.500,00	2.500,00		2.500,00	2.500,00	
1/853000-630000	Portogebühren	2222	3222	24	5.000,00	5.000,00		5.000,00	5.000,00	
1/853000-631000	Telekommunikationsdienste	2222	3222	24	800,00	800,00		800,00	800,00	
1/853000-640000	Rechtskosten	2222	3222	24	10.000,00	12.000,00		10.000,00	12.000,00	
1/853000-650000	Kreditzinsen	2241	3241	25	11.000,00	13.500,00		11.000,00	13.500,00	
1/853000-659000	Geldverkehrs- und Bankspesen	2244	3244	24	100,00	100,00		100,00	100,00	
1/853000-659100	Kapitalertragssteuer	2244	3244	24		100,00			100,00	
1/853000-670000	Versicherungen	2222	3222	24	58.900,00	55.400,00		58.900,00	55.400,00	
1/853000-680000	Planmäßige Abschreibung	2226			288.400,00	283.400,00				
1/853000-700000	Mieten und Betriebskostensätze	2223	3223	24	20.000,00	19.800,00		20.000,00	19.800,00	
1/853000-700100	Betriebskosten Leerwohnungen	2223	3223	24	12.000,00	12.000,00		12.000,00	12.000,00	
1/853000-710000	Wasser	2225	3225	24	63.000,00	66.500,00		63.000,00	66.500,00	
1/853000-710001	Wasser/Gärten	2225	3225	24	1.000,00	1.000,00		1.000,00	1.000,00	
1/853000-710100	Müll	2225	3225	24	106.000,00	106.000,00		106.000,00	106.000,00	
1/853000-710200	Kanal	2225	3225	24	53.000,00	52.000,00		53.000,00	52.000,00	
1/853000-710300	Grundsteuer	2225	3225	24	26.000,00	26.000,00		26.000,00	26.000,00	
1/853000-710301	Grundsteuer/Gärten	2225	3225	24	100,00	100,00		100,00	100,00	
1/853000-720000	Verwaltungskosten	2225	3225	24	90.300,00	90.300,00		90.300,00	90.300,00	
1/853000-724000	Reisegebühren	2225	3225	24	100,00	100,00		100,00	100,00	
1/853000-728000	Entgelte für sonst. Leistungen	2225	3225	24	1.000,00	1.000,00		1.000,00	1.000,00	
1/853000-728100	Winterdienst	2225	3225	24	4.000,00	4.000,00		4.000,00	4.000,00	
1/853000-728500	Reinigung	2225	3225	24	33.000,00	60.000,00		33.000,00	60.000,00	
1/853000-729100	Baukostenzuschuss	2225	3225	24	15.000,00	15.000,00		15.000,00	15.000,00	
SU 22 / 32	Summe Aufwendungen / Auszahlungen operative Gebarung				1.465.500,00	1.507.300,00		1.175.500,00	1.222.900,00	
SA 0 / SA 1	(0) Nettoergebnis (21 - 22) / (1) Geldfluss operative Gebarung (31 - 32)				238.100,00	130.700,00		528.100,00	415.100,00	
2/853000+894000	Entnahmen von zweckgebundenen Haushaltsrücklagen	2301			15.000,00	15.100,00				
1/853000-794000	Zuweisung an zweckgebundene Haushaltsrücklagen	2401			15.000,00	15.100,00				
SU 23	Summe Haushaltsrücklagen				0,00	0,00		0,00	0,00	
SA00	Nettoergebnis nach Zuw./Entn. Haushaltsrücklagen (Saldo 0 +/- SU23)				238.100,00	130.700,00				
Investive Gebarung										
SU 33	Summe Einzahlungen investive Gebarung							0,00	0,00	
1/853000-006000	Sonstige Grundstückseinrichtungen		3412	40				1.000,00	1.000,00	
5/853000-010000	San. Lax./Park.		3413	40				400.000,00		
1/853000-040000	Ankauf von Fahrradständern		3414	41				2.000,00	2.000,00	

		MVAG		QU	Ergebnisvoranschlag			Finanzierungsvoranschlag		
		EH	FH		VA 2021	VA 2020	RA 2019	VA 2021	VA 2020	RA 2019
1/853000-042000	Amts-,Betriebs-u.Geschäftsausstattung		3415	41				21.000,00	40.000,00	
SU 34	Summe Auszahlungen investive Gebarung							424.000,00	43.000,00	
SA2	Saldo (2) Geldfluss aus der Investiven Gebarung (33 – 34)							-424.000,00	-43.000,00	
SA3	Saldo (3) Nettofinanzierungssaldo (Saldo 1 + Saldo 2)							104.100,00	372.100,00	
Finanzierungstätigkeit										
6/853000+346000	Darlehensaufnahme		3514	55				400.000,00		
SU 35	Summe Einzahlungen aus der Finanzierungstätigkeit							400.000,00	0,00	
1/853000-341000	Tilgung von Landesdarlehen (Wohnbau)		3611	64				79.000,00	78.300,00	
1/853000-346000	Tilgung von Bankdarlehen		3614	65				265.800,00	263.400,00	
SU 36	Summe Auszahlungen aus der Finanzierungstätigkeit							344.800,00	341.700,00	
SA4	Saldo (4) Geldfluss aus der Finanzierungstätigkeit (35 – 36)							55.200,00	-341.700,00	
SA5	Saldo (5) Geldfluss aus der voranschlagswirksamen Gebarung (Saldo 3 + Saldo 4)							159.300,00	30.400,00	
853010 Migazzi-Haus										
Operative Gebarung										
2/853010+810000	Erlöse aus Veranstaltungen	2114	3114	13	1.000,00	1.000,00		1.000,00	1.000,00	
2/853010+811000	Mieten und Betriebskosteners.	2115	3115	14	600,00	1.200,00		600,00	1.200,00	
2/853010+829000	Sonstige Mieteinnahmen	2116	3116	18	1.000,00	1.000,00		1.000,00	1.000,00	
2/853010+829100	Miete Vereine Migazzi-Haus	2116	3116	18	4.200,00	7.000,00		4.200,00	7.000,00	
SU 21 / 31	Summe Erträge / Einzahlungen operative Gebarung				6.800,00	10.200,00		6.800,00	10.200,00	
1/853010-400300	Geringwertige Wirtschaftsgüter (GWG)	2221	3221	23	1.000,00	1.600,00		1.000,00	1.600,00	
1/853010-454000	Reinigungsmittel	2221	3221	23	3.000,00	4.000,00		3.000,00	4.000,00	
1/853010-458000	Mittel zur ärztlichen Betreuung etc	2221	3221	23	200,00	200,00		200,00	200,00	
1/853010-459000	Sonstige Verbrauchsgüter	2221	3221	23	400,00	400,00		400,00	400,00	
1/853010-613000	Instandhaltung Außenanlagen	2224	3224	24	21.500,00	1.500,00		21.500,00	1.500,00	
1/853010-614000	Instandhaltung Gebäude	2224	3224	24	13.600,00	12.900,00		13.600,00	12.900,00	
1/853010-618000	Instandhaltung von sonst. Anlagen	2224	3224	24	500,00	500,00		500,00	500,00	
1/853010-631000	Telekommunikationsdienste	2222	3222	24	500,00	500,00		500,00	500,00	
1/853010-650000	Kreditzinsen	2241	3241	25	700,00	1.500,00		700,00	1.500,00	
1/853010-670000	Versicherungen	2222	3222	24	700,00	700,00		700,00	700,00	
1/853010-680000	Planmäßige Abschreibung	2226			3.000,00	2.100,00				
1/853010-700000	Mieten- und Betriebskostenersätze	2223	3223	24	114.300,00	115.800,00		114.300,00	115.800,00	
1/853010-728000	Aufwand für Veranstaltungen	2225	3225	24	13.000,00	3.000,00		13.000,00	3.000,00	
1/853010-728500	Reinigung	2225	3225	24	3.500,00	4.000,00		3.500,00	4.000,00	
SU 22 / 32	Summe Aufwendungen / Auszahlungen operative Gebarung				175.900,00	148.700,00		172.900,00	146.600,00	
SA 0 / SA 1	(0) Nettoergebnis (21 - 22) / (1) Geldfluss operative Gebarung (31 – 32)				-169.100,00	-138.500,00		-166.100,00	-136.400,00	
SU 23	Summe Haushaltsrücklagen				0,00	0,00		0,00	0,00	
SA00	Nettoergebnis nach Zuw./Entn. Haushaltsrücklagen (Saldo 0 +/- SU23)				-169.100,00	-138.500,00				

	MVAG EH	MVAG FH	QU	Ergebnisvoranschlag		Finanzierungsvoranschlag		
				VA 2021	VA 2020	RA 2019	VA 2021	VA 2020
Investive Gebarung								
SU 33	Summe Einzahlungen investive Gebarung						0,00	0,00
1/853010-042000	Amts-,Betriebs-u.Geschäftsausstattung	3415	41				68.000,00	11.700,00
SU 34	Summe Auszahlungen investive Gebarung						68.000,00	11.700,00
SA2	Saldo (2) Geldfluss aus der Investiven Gebarung (33 – 34)						-68.000,00	-11.700,00
SA3	Saldo (3) Nettofinanzierungssaldo (Saldo 1 + Saldo 2)						-234.100,00	-148.100,00
Finanzierungstätigkeit								
SU 35	Summe Einzahlungen aus der Finanzierungstätigkeit						0,00	0,00
1/853010-346000	Darlehensstilgung	3614	65				30.400,00	30.400,00
SU 36	Summe Auszahlungen aus der Finanzierungstätigkeit						30.400,00	30.400,00
SA4	Saldo (4) Geldfluss aus der Finanzierungstätigkeit (35 – 36)						-30.400,00	-30.400,00
SA5	Saldo (5) Geldfluss aus der voranschlagswirksamen Gebarung (Saldo 3 + Saldo 4)						-264.500,00	-178.500,00
853020	Grundankäufe							
Operative Gebarung								
SU 21 / 31	Summe Erträge / Einzahlungen operative Gebarung			0,00	0,00		0,00	0,00
1/853020-650000	Kreditzinsen	2241	3241 25		100,00			100,00
SU 22 / 32	Summe Aufwendungen / Auszahlungen operative Gebarung			0,00	100,00		0,00	100,00
SA 0 / SA 1	(0) Nettoergebnis (21 - 22) / (1) Geldfluss operative Gebarung (31 – 32)			0,00	-100,00		0,00	-100,00
SU 23	Summe Haushaltsrücklagen			0,00	0,00		0,00	0,00
SA00	Nettoergebnis nach Zuw./Entn. Haushaltsrücklagen (Saldo 0 +/- SU23)			0,00	-100,00		0,00	0,00
Investive Gebarung								
SU 33	Summe Einzahlungen investive Gebarung						0,00	0,00
SU 34	Summe Auszahlungen investive Gebarung						0,00	0,00
SA2	Saldo (2) Geldfluss aus der Investiven Gebarung (33 – 34)						0,00	0,00
SA3	Saldo (3) Nettofinanzierungssaldo (Saldo 1 + Saldo 2)						0,00	-100,00
Finanzierungstätigkeit								
SU 35	Summe Einzahlungen aus der Finanzierungstätigkeit						0,00	0,00
1/853020-346000	Darlehensstilgung	3614	65					21.000,00
SU 36	Summe Auszahlungen aus der Finanzierungstätigkeit						0,00	21.000,00
SA4	Saldo (4) Geldfluss aus der Finanzierungstätigkeit (35 – 36)						0,00	-21.000,00
SA5	Saldo (5) Geldfluss aus der voranschlagswirksamen Gebarung (Saldo 3 + Saldo 4)						0,00	-21.100,00
853030	Haus Parkstraße 6 (Alte Feuerwehr)							
Operative Gebarung								
2/853030+811000	Betriebskostenersätze	2115	3115 14	1.000,00	1.000,00		1.000,00	1.000,00
SU 21 / 31	Summe Erträge / Einzahlungen operative Gebarung			1.000,00	1.000,00		1.000,00	1.000,00

		MVAG	MVAG	QU	Ergebnisvoranschlag		Finanzierungsvoranschlag			
		EH	FH		VA 2021	VA 2020	RA 2019	VA 2021	VA 2020	RA 2019
1/853030-400300	Geringwertige Wirtschaftsgüter (GWG)	2221	3221	23	500,00	500,00		500,00	500,00	
1/853030-600000	Energiebezüge Strom	2222	3222	24	1.600,00	1.600,00		1.600,00	1.600,00	
1/853030-600300	Beheizung	2222	3222	24	7.000,00	6.900,00		7.000,00	6.900,00	
1/853030-614000	Instandhaltung Gebäude	2224	3224	24	8.400,00	26.900,00		8.400,00	26.900,00	
1/853030-670000	Versicherungen	2222	3222	24	600,00	600,00		600,00	600,00	
1/853030-680000	Planmäßige Abschreibung	2226			3.200,00	1.300,00				
1/853030-710000	Öffentl. Abgaben	2225	3225	24	2.100,00	2.100,00		2.100,00	2.100,00	
1/853030-728500	Reinigung	2225	3225	24	500,00	700,00		500,00	700,00	
SU 22 / 32	Summe Aufwendungen / Auszahlungen operative Gebarung				23.900,00	40.600,00		20.700,00	39.300,00	
SA 0 / SA 1	(0) Nettoergebnis (21 - 22) / (1) Geldfluss operative Gebarung (31 - 32)				-22.900,00	-39.600,00		-19.700,00	-38.300,00	
SU 23	Summe Haushaltsrücklagen				0,00	0,00		0,00	0,00	
SA00	Nettoergebnis nach Zuw./Entn. Haushaltsrücklagen (Saldo 0 +/- SU23)				-22.900,00	-39.600,00				
Investive Gebarung										
SU 33	Summe Einzahlungen investive Gebarung							0,00	0,00	
1/853030-042000	Amts-, Betriebs- u. Geschäftsausstattung		3415	41				1.000,00	19.400,00	
SU 34	Summe Auszahlungen investive Gebarung							1.000,00	19.400,00	
SA2	Saldo (2) Geldfluss aus der Investiven Gebarung (33 - 34)							-1.000,00	-19.400,00	
SA3	Saldo (3) Nettofinanzierungssaldo (Saldo 1 + Saldo 2)							-20.700,00	-57.700,00	
Finanzierungstätigkeit										
SU 35	Summe Einzahlungen aus der Finanzierungstätigkeit							0,00	0,00	
SU 36	Summe Auszahlungen aus der Finanzierungstätigkeit							0,00	0,00	
SA4	Saldo (4) Geldfluss aus der Finanzierungstätigkeit (35 - 36)							0,00	0,00	
SA5	Saldo (5) Geldfluss aus der voranschlagswirksamen Gebarung (Saldo 3 + Saldo 4)							-20.700,00	-57.700,00	

		MVAG			Ergebnisvoranschlag			Finanzierungsvoranschlag		
		EH	FH	QU	VA 2021	VA 2020	RA 2019	VA 2021	VA 2020	RA 2019
9 Finanzwirtschaft										
90	Gesonderte Verwaltung									
900	Gesonderte Verwaltung									
900000	Finanzabteilung u. Finanzverwaltung ngen									
Operative Gebarung										
2/900000+829960	Sonstige Einnahmen - Übernahme 2019	2116	3116	18		631.300,00			631.300,00	
SU 21 / 31	Summe Erträge / Einzahlungen operative Gebarung				0,00	631.300,00		0,00	631.300,00	
1/900000-729910	Sonstige Aufwendungen	2225	3225	24	376.200,00			376.200,00		
SU 22 / 32	Summe Aufwendungen / Auszahlungen operative Gebarung				376.200,00	0,00		376.200,00	0,00	
SA 0 / SA 1	(0) Nettoergebnis (21 - 22) / (1) Geldfluss operative Gebarung (31 - 32)				-376.200,00	631.300,00		-376.200,00	631.300,00	
SU 23	Summe Haushaltsrücklagen				0,00	0,00		0,00	0,00	
SA00	Nettoergebnis nach Zuw./Entn. Haushaltsrücklagen (Saldo 0 +/- SU23)				-376.200,00	631.300,00				
Investive Gebarung										
SU 33	Summe Einzahlungen investive Gebarung							0,00	0,00	
SU 34	Summe Auszahlungen investive Gebarung							0,00	0,00	
SA2	Saldo (2) Geldfluss aus der Investiven Gebarung (33 - 34)							0,00	0,00	
SA3	Saldo (3) Nettofinanzierungssaldo (Saldo 1 + Saldo 2)							-376.200,00	631.300,00	
Finanzierungstätigkeit										
SU 35	Summe Einzahlungen aus der Finanzierungstätigkeit							0,00	0,00	
SU 36	Summe Auszahlungen aus der Finanzierungstätigkeit							0,00	0,00	
SA4	Saldo (4) Geldfluss aus der Finanzierungstätigkeit (35 - 36)							0,00	0,00	
SA5	Saldo (5) Geldfluss aus der voranschlagswirksamen Gebarung (Saldo 3 + Saldo 4)							-376.200,00	631.300,00	
91	Kapitalvermögen und Stiftungen ohne eigene Rechtspersönlichkeit									
910	Geldverkehr									
910000	Geldverkehr									
Operative Gebarung										
2/910000+811000	Baurechtsmiete	2115	3115	14	10.000,00	10.000,00		10.000,00	10.000,00	
2/910000+823000	Zinsen d. Girokonten	2131	3131	14		4.700,00			4.700,00	
2/910000+829010	sonstige Einnahmen	2116	3116	18	100,00	100,00		100,00	100,00	
SU 21 / 31	Summe Erträge / Einzahlungen operative Gebarung				10.100,00	14.800,00		10.100,00	14.800,00	
1/910000-650000	Sonstige Zinsen	2241	3241	25	100,00	100,00		100,00	100,00	
1/910000-659000	Geldverkehrsspesen	2244	3244	24	14.000,00	11.200,00		14.000,00	11.200,00	
1/910000-659100	Kapitalertragssteuer	2244	3244	24	1.100,00	1.200,00		1.100,00	1.200,00	

		MVAG			Ergebnisvoranschlag			Finanzierungsvoranschlag		
		EH	FH	QU	VA 2021	VA 2020	RA 2019	VA 2021	VA 2020	RA 2019
1/910000-729000	Sonstige Ausgaben	2225	3225	24	200,00	300,00		200,00	300,00	
SU 22 / 32	Summe Aufwendungen / Auszahlungen operative Gebarung				15.400,00	12.800,00		15.400,00	12.800,00	
SA 0 / SA 1	(0) Nettoergebnis (21 - 22) / (1) Geldfluss operative Gebarung (31 - 32)				-5.300,00	2.000,00		-5.300,00	2.000,00	
SU 23	Summe Haushaltsrücklagen				0,00	0,00		0,00	0,00	
SA00	Nettoergebnis nach Zuw./Entn. Haushaltsrücklagen (Saldo 0 +/- SU23)				-5.300,00	2.000,00				
Investive Gebarung										
SU 33	Summe Einzahlungen investive Gebarung							0,00	0,00	
SU 34	Summe Auszahlungen investive Gebarung							0,00	0,00	
SA2	Saldo (2) Geldfluss aus der Investiven Gebarung (33 - 34)							0,00	0,00	
SA3	Saldo (3) Nettofinanzierungssaldo (Saldo 1 + Saldo 2)							-5.300,00	2.000,00	
Finanzierungstätigkeit										
SU 35	Summe Einzahlungen aus der Finanzierungstätigkeit							0,00	0,00	
SU 36	Summe Auszahlungen aus der Finanzierungstätigkeit							0,00	0,00	
SA4	Saldo (4) Geldfluss aus der Finanzierungstätigkeit (35 - 36)							0,00	0,00	
SA5	Saldo (5) Geldfluss aus der voranschlagswirksamen Gebarung (Saldo 3 + Saldo 4)							-5.300,00	2.000,00	
914	Beteiligungen									
914000	Beteiligungen									
Operative Gebarung										
SU 21 / 31	Summe Erträge / Einzahlungen operative Gebarung				0,00	0,00		0,00	0,00	
1/914000-759000	Transfers an Unternehmungen, (Eigenbetriebe) ohne Rechtspersönlichkeit	2233	3233	27	10.800,00			10.800,00		
SU 22 / 32	Summe Aufwendungen / Auszahlungen operative Gebarung				10.800,00	0,00		10.800,00	0,00	
SA 0 / SA 1	(0) Nettoergebnis (21 - 22) / (1) Geldfluss operative Gebarung (31 - 32)				-10.800,00	0,00		-10.800,00	0,00	
SU 23	Summe Haushaltsrücklagen				0,00	0,00		0,00	0,00	
SA00	Nettoergebnis nach Zuw./Entn. Haushaltsrücklagen (Saldo 0 +/- SU23)				-10.800,00	0,00				
Investive Gebarung										
SU 33	Summe Einzahlungen investive Gebarung							0,00	0,00	
SU 34	Summe Auszahlungen investive Gebarung							0,00	0,00	
SA2	Saldo (2) Geldfluss aus der Investiven Gebarung (33 - 34)							0,00	0,00	
SA3	Saldo (3) Nettofinanzierungssaldo (Saldo 1 + Saldo 2)							-10.800,00	0,00	
Finanzierungstätigkeit										
SU 35	Summe Einzahlungen aus der Finanzierungstätigkeit							0,00	0,00	
SU 36	Summe Auszahlungen aus der Finanzierungstätigkeit							0,00	0,00	
SA4	Saldo (4) Geldfluss aus der Finanzierungstätigkeit (35 - 36)							0,00	0,00	
SA5	Saldo (5) Geldfluss aus der voranschlagswirksamen Gebarung (Saldo 3 + Saldo 4)							-10.800,00	0,00	

		MVAG	MVAG	QU	Ergebnisvoranschlag		Finanzierungsvoranschlag			
		EH	FH		VA 2021	VA 2020	RA 2019	VA 2021	VA 2020	RA 2019
92	Öffentliche Abgaben									
920	Ausschließliche Gemeindeabgaben									
920000	Ausschließliche Gemeindeabgaben									
	Operative Gebarung									
2/920000+830000	Grundsteuer A	2111	3111	10	1.000,00	1.000,00		1.000,00	1.000,00	
2/920000+831000	Grundsteuer B	2111	3111	10	1.420.000,00	1.420.000,00		1.420.000,00	1.420.000,00	
2/920000+833100	Kommunalsteuer	2111	3111	10	17.000.000,00	17.000.000,00		17.000.000,00	17.000.000,00	
2/920000+837000	Lustbarkeitsabgaben	2111	3111	10	150.000,00	200.000,00		150.000,00	200.000,00	
2/920000+837100	Vergnügungssteuer	2111	3111	10	17.500,00	17.600,00		17.500,00	17.600,00	
2/920000+838000	Hundeabgabe	2111	3111	10	22.000,00	21.900,00		22.000,00	21.900,00	
2/920000+841000	Gebrauchsabgaben	2111	3111	10	72.600,00	72.600,00		72.600,00	72.600,00	
2/920000+849000	Nebenansprüche	2111	3111	10	7.000,00	10.000,00		7.000,00	10.000,00	
2/920000+850000	Aufschließungsabgabe	2111	3111	10	30.000,00	39.500,00		30.000,00	39.500,00	
2/920000+856000	Verwaltungsabgaben	2111	3111	10	29.000,00	26.000,00		29.000,00	26.000,00	
2/920000+857000	Kommissionsgebühren	2111	3111	10		100,00			100,00	
SU 21 / 31	Summe Erträge / Einzahlungen operative Gebarung				18.749.100,00	18.808.700,00		18.749.100,00	18.808.700,00	
1/920000-640000	Rechtskosten	2222	3222	24	6.000,00	5.000,00		6.000,00	5.000,00	
SU 22 / 32	Summe Aufwendungen / Auszahlungen operative Gebarung				6.000,00	5.000,00		6.000,00	5.000,00	
SA 0 / SA 1	(0) Nettoergebnis (21 - 22) / (1) Geldfluss operative Gebarung (31 - 32)				18.743.100,00	18.803.700,00		18.743.100,00	18.803.700,00	
SU 23	Summe Haushaltsrücklagen				0,00	0,00		0,00	0,00	
SA00	Nettoergebnis nach Zuw./Entn. Haushaltsrücklagen (Saldo 0 +/- SU23)				18.743.100,00	18.803.700,00				
	Investive Gebarung									
SU 33	Summe Einzahlungen investive Gebarung							0,00	0,00	
SU 34	Summe Auszahlungen investive Gebarung							0,00	0,00	
SA2	Saldo (2) Geldfluss aus der Investiven Gebarung (33 - 34)							0,00	0,00	
SA3	Saldo (3) Nettofinanzierungssaldo (Saldo 1 + Saldo 2)							18.743.100,00	18.803.700,00	
	Finanzierungstätigkeit									
SU 35	Summe Einzahlungen aus der Finanzierungstätigkeit							0,00	0,00	
SU 36	Summe Auszahlungen aus der Finanzierungstätigkeit							0,00	0,00	
SA4	Saldo (4) Geldfluss aus der Finanzierungstätigkeit (35 - 36)							0,00	0,00	
SA5	Saldo (5) Geldfluss aus der voranschlagswirksamen Gebarung (Saldo 3 + Saldo 4)							18.743.100,00	18.803.700,00	
921	Zwischen Ländern und Gemeinden geteilte Abgaben									
921000	Zwischen Ländern u.Gden. geteilte A gaben									
	Operative Gebarung									
2/921000+834000	Nächtigungstaxe	2111	3111	10	7.000,00	11.000,00		7.000,00	11.000,00	

		MVAG			Ergebnisvoranschlag		Finanzierungsvoranschlag			
		EH	FH	QU	VA 2021	VA 2020	RA 2019	VA 2021	VA 2020	RA 2019
2/921000+834100	Interessentenbeiträge	2111	3111	10	110.000,00	2.800,00		110.000,00	2.800,00	
SU 21 / 31	Summe Erträge / Einzahlungen operative Gebarung				117.000,00	13.800,00		117.000,00	13.800,00	
SU 22 / 32	Summe Aufwendungen / Auszahlungen operative Gebarung				0,00	0,00		0,00	0,00	
SA 0 / SA 1	(0) Nettoergebnis (21 - 22) / (1) Geldfluss operative Gebarung (31 - 32)				117.000,00	13.800,00		117.000,00	13.800,00	
SU 23	Summe Haushaltsrücklagen				0,00	0,00		0,00	0,00	
SA00	Nettoergebnis nach Zuw./Entn. Haushaltsrücklagen (Saldo 0 +/- SU23)				117.000,00	13.800,00				
Investive Gebarung										
SU 33	Summe Einzahlungen investive Gebarung							0,00	0,00	
SU 34	Summe Auszahlungen investive Gebarung							0,00	0,00	
SA2	Saldo (2) Geldfluss aus der Investiven Gebarung (33 - 34)							0,00	0,00	
SA3	Saldo (3) Nettofinanzierungssaldo (Saldo 1 + Saldo 2)							117.000,00	13.800,00	
Finanzierungstätigkeit										
SU 35	Summe Einzahlungen aus der Finanzierungstätigkeit							0,00	0,00	
SU 36	Summe Auszahlungen aus der Finanzierungstätigkeit							0,00	0,00	
SA4	Saldo (4) Geldfluss aus der Finanzierungstätigkeit (35 - 36)							0,00	0,00	
SA5	Saldo (5) Geldfluss aus der voranschlagswirksamen Gebarung (Saldo 3 + Saldo 4)							117.000,00	13.800,00	
925	Ertragsanteile an gemeinschaftlichen Bundesabgaben									
925000	Ertragsanteile an gem. Bundesabgabe									
Operative Gebarung										
2/925000+859400	Abg.Ertrag/Bev.Schlüssel (inkl. Kest)	2112	3112	11	7.291.000,00	7.289.000,00		7.291.000,00	7.289.000,00	
SU 21 / 31	Summe Erträge / Einzahlungen operative Gebarung				7.291.000,00	7.289.000,00		7.291.000,00	7.289.000,00	
SU 22 / 32	Summe Aufwendungen / Auszahlungen operative Gebarung				0,00	0,00		0,00	0,00	
SA 0 / SA 1	(0) Nettoergebnis (21 - 22) / (1) Geldfluss operative Gebarung (31 - 32)				7.291.000,00	7.289.000,00		7.291.000,00	7.289.000,00	
SU 23	Summe Haushaltsrücklagen				0,00	0,00		0,00	0,00	
SA00	Nettoergebnis nach Zuw./Entn. Haushaltsrücklagen (Saldo 0 +/- SU23)				7.291.000,00	7.289.000,00				
Investive Gebarung										
SU 33	Summe Einzahlungen investive Gebarung							0,00	0,00	
SU 34	Summe Auszahlungen investive Gebarung							0,00	0,00	
SA2	Saldo (2) Geldfluss aus der Investiven Gebarung (33 - 34)							0,00	0,00	
SA3	Saldo (3) Nettofinanzierungssaldo (Saldo 1 + Saldo 2)							7.291.000,00	7.289.000,00	
Finanzierungstätigkeit										
SU 35	Summe Einzahlungen aus der Finanzierungstätigkeit							0,00	0,00	
SU 36	Summe Auszahlungen aus der Finanzierungstätigkeit							0,00	0,00	
SA4	Saldo (4) Geldfluss aus der Finanzierungstätigkeit (35 - 36)							0,00	0,00	
SA5	Saldo (5) Geldfluss aus der voranschlagswirksamen Gebarung (Saldo 3 + Saldo 4)							7.291.000,00	7.289.000,00	

		MVAG	MVAG	QU	Ergebnisvoranschlag			Finanzierungsvoranschlag		
		EH	FH		VA 2021	VA 2020	RA 2019	VA 2021	VA 2020	RA 2019
94	Finanzzuweisungen und Zuschüsse									
941	Sonstige Finanzzuweisungen nach dem FAG									
941000	Sonst. Finanzzuweisungen									
Operative Gebarung										
2/941000+860000	Finanzzuweisungen des Bundes	2121	3121	15		48.000,00			48.000,00	
2/941000+861000	Transfers von Ländern, Landesfonds und Landeskammern	2121	3121	15		56.300,00			56.300,00	
SU 21 / 31	Summe Erträge / Einzahlungen operative Gebarung				0,00	104.300,00		0,00	104.300,00	
SU 22 / 32	Summe Aufwendungen / Auszahlungen operative Gebarung				0,00	0,00		0,00	0,00	
SA 0 / SA 1	(0) Nettoergebnis (21 - 22) / (1) Geldfluss operative Gebarung (31 – 32)				0,00	104.300,00		0,00	104.300,00	
SU 23	Summe Haushaltsrücklagen				0,00	0,00		0,00	0,00	
SA00	Nettoergebnis nach Zuw./Entn. Haushaltsrücklagen (Saldo 0 +/- SU23)				0,00	104.300,00				
Investive Gebarung										
SU 33	Summe Einzahlungen investive Gebarung							0,00	0,00	
SU 34	Summe Auszahlungen investive Gebarung							0,00	0,00	
SA2	Saldo (2) Geldfluss aus der Investiven Gebarung (33 – 34)							0,00	0,00	
SA3	Saldo (3) Nettofinanzierungssaldo (Saldo 1 + Saldo 2)							0,00	104.300,00	
Finanzierungstätigkeit										
SU 35	Summe Einzahlungen aus der Finanzierungstätigkeit							0,00	0,00	
SU 36	Summe Auszahlungen aus der Finanzierungstätigkeit							0,00	0,00	
SA4	Saldo (4) Geldfluss aus der Finanzierungstätigkeit (35 – 36)							0,00	0,00	
SA5	Saldo (5) Geldfluss aus der voranschlagswirksamen Gebarung (Saldo 3 + Saldo 4)							0,00	104.300,00	

Nachweis der Investitionstätigkeit

Vorhaben	Vorhabensbezeichnung	RA 2019	VA Vorjahre	VA 2021	Plan 2022	Plan 2023	Plan 2024	Plan 2025	Plan Gesamt
Konto	Bezeichnung								
2777777	Sonstige Anschaffungen								
	Auszahlungen - Investitionen - Mittelverwendung		2.210.800,00	1.668.700,00	1.751.000,00	1.055.500,00	893.000,00	888.000,00	8.467.000,00
	Anschaffungs- oder Herstellungskosten		2.210.800,00	1.668.700,00	1.751.000,00	1.055.500,00	893.000,00	888.000,00	8.467.000,00
1/010000-042000	Amts-, Betriebs- u. Geschäftsausstattung		13.500,00	16.000,00	9.000,00	9.000,00	9.000,00	9.000,00	65.500,00
1/016000-042000	Amts-, Betriebs- u. Geschäftsausstattung (Hardware)		58.800,00	15.000,00	40.000,00	15.000,00	15.000,00	15.000,00	158.800,00
1/016000-070000	Amtsausstattung Software		30.400,00	55.000,00	55.000,00	3.000,00	3.000,00	3.000,00	149.400,00
1/164000-010000	Gebäude		5.800,00						5.800,00
1/164000-030000	Ankauf von Werkzeugen u. Geräten		8.700,00	1.000,00	1.000,00	1.000,00	1.000,00	1.000,00	13.700,00
1/164000-042000	Amts-, Betriebs- u. Geschäftsausstattung		12.000,00	7.500,00	1.000,00	1.000,00	1.000,00	1.000,00	23.500,00
1/180000-020000	Ankauf von Maschinen u. maschinelle Anlagen		84.200,00						84.200,00
1/211000-010000	Gebäude		91.000,00	57.500,00	52.800,00				201.300,00
1/211000-042000	Amts-, Betriebs- u. Geschäftsausstattung		95.500,00	57.300,00	41.000,00	41.000,00	41.000,00	41.000,00	316.800,00
1/211000-042100	Amts-, Betriebs- u. Geschäftsausstattung Musikklassen		4.900,00	1.000,00	1.000,00	1.000,00	1.000,00	1.000,00	9.900,00
1/240000-042000	Amts-, Betriebs- u. Geschäftsausstattung		28.600,00	2.800,00	1.000,00	1.000,00	1.000,00	1.000,00	35.400,00
1/240200-010000	Gebäude				233.000,00				233.000,00
1/240200-042000	Amts-, Betriebs- u. Geschäftsausstattung		17.500,00	6.800,00	1.000,00	1.000,00	1.000,00	1.000,00	28.300,00
1/240300-042000	Amts-, Betriebs- u. Geschäftsausstattung		1.000,00	9.100,00	1.000,00	1.000,00	1.000,00	1.000,00	14.100,00
1/240500-042000	Amts-, Betriebs- u. Geschäftsausstattung		5.200,00	5.700,00	1.000,00	1.000,00	1.000,00	1.000,00	14.900,00
1/240600-006000	Sonstige Grundstückseinrichtungen		8.500,00						8.500,00
1/240600-010000	Gebäude		12.000,00		20.000,00				32.000,00
1/240600-042000	Amts-, Betriebs- u. Geschäftsausstattung		5.600,00	1.000,00	1.000,00	1.000,00	1.000,00	1.000,00	10.600,00
1/250000-010000	Gebäude		2.200,00	42.000,00	65.000,00				109.200,00
1/250000-042000	Amts-, Betriebs- u. Geschäftsausstattung		19.900,00	5.000,00	1.000,00	1.000,00	1.000,00	1.000,00	28.900,00
1/250100-010000	Gebäude		2.700,00						2.700,00
1/250100-042000	Amts-, Betriebs- u. Geschäftsausstattung		7.900,00	3.300,00	1.000,00	1.000,00	1.000,00	1.000,00	15.200,00
1/250100-070000	Software		400,00						400,00

Vorhaben	Vorhabensbezeichnung	RA 2019	VA Vorjahre	VA 2021	Plan 2022	Plan 2023	Plan 2024	Plan 2025	Plan Gesamt
	Konto								
	Bezeichnung								
	1/263000-040000			7.000,00					7.000,00
	1/263000-042000		58.000,00	17.600,00	2.000,00	52.000,00	2.000,00	2.000,00	133.600,00
	1/263020-042000				35.000,00	87.000,00			122.000,00
	1/269100-042000			20.000,00					20.000,00
	1/273000-042000		1.000,00	1.000,00	1.000,00	1.000,00	1.000,00	1.000,00	6.000,00
	1/283000-042000		500,00	1.500,00	500,00	500,00	500,00	500,00	4.000,00
	1/312000-042000		3.000,00	3.000,00	3.000,00	3.000,00	3.000,00	3.000,00	18.000,00
	1/320000-042000		16.800,00	15.100,00	1.000,00	1.000,00	1.000,00	1.000,00	35.900,00
	1/362000-050000		30.000,00						30.000,00
	1/369000-050000		40.000,00	15.000,00	15.000,00	20.000,00	20.000,00	15.000,00	125.000,00
	1/380000-042000		3.800,00	3.000,00	500,00	500,00	500,00	500,00	8.800,00
	1/381020-042000		72.900,00	24.000,00	63.500,00	7.000,00	7.000,00	7.000,00	181.400,00
	1/381020-070000		5.900,00	1.000,00					6.900,00
	1/381030-006000		12.000,00						12.000,00
	1/381030-010000			60.000,00					60.000,00
	1/381030-030000		12.500,00	6.000,00	1.000,00	1.000,00	1.000,00	1.000,00	22.500,00
	1/381030-040000		58.200,00	19.700,00					77.900,00
	1/381030-042000		7.200,00	11.100,00	6.000,00	6.000,00	6.000,00	6.000,00	42.300,00
	1/522000-020000		60.000,00	50.000,00	50.000,00	30.000,00	30.000,00	30.000,00	250.000,00
	1/579000-042000		4.200,00						4.200,00
	1/612000-002200		30.000,00	25.000,00	25.000,00	25.000,00	25.000,00	25.000,00	155.000,00
	1/612000-042000			9.500,00					9.500,00
	1/612000-042100		15.500,00		15.500,00	15.500,00			46.500,00
	1/612000-042200		45.000,00						45.000,00
	1/616000-040000		12.000,00						12.000,00
	1/649000-010000		33.000,00						33.000,00
	1/815000-006000		33.300,00	3.600,00					36.900,00
	1/815000-006010		100.000,00	80.000,00	115.000,00	75.000,00	75.000,00	75.000,00	520.000,00

Vorhaben	Vorhabensbezeichnung	RA 2019	VA Vorjahre	VA 2021	Plan 2022	Plan 2023	Plan 2024	Plan 2025	Plan Gesamt
Konto	Bezeichnung								
1/815000-042000	Ausstattung Spielplätze		135.000,00	20.000,00	205.200,00	50.000,00	50.000,00	50.000,00	510.200,00
1/815000-042100	Ankauf Tische und Bänke		5.000,00	5.000,00	5.000,00	5.000,00	5.000,00	5.000,00	30.000,00
1/816000-005000	Contracting		410.000,00	430.000,00	430.000,00	430.000,00	430.000,00	430.000,00	2.560.000,00
1/816000-050001	Erweiterung öffentliche Beleuchtung		30.000,00	30.000,00	30.000,00	30.000,00	30.000,00	30.000,00	180.000,00
1/817000-030000	Ankauf Werkzeuge u. Geräte		8.900,00	10.800,00	3.000,00	3.000,00	3.000,00	3.000,00	31.700,00
1/817000-040000	Fahrzeuge			60.300,00					60.300,00
1/817000-042000	Amts-,Betriebs- u.Geschäftsausstattung		24.000,00	5.500,00	1.000,00	1.000,00	1.000,00	1.000,00	33.500,00
1/820000-030000	Ankauf Werkzeuge u. Geräte		21.600,00	24.000,00	10.000,00	10.000,00	10.000,00	10.000,00	85.600,00
1/820000-040000	Fahrzeugankauf		28.500,00	51.000,00					79.500,00
1/820000-042000	Amts-,Betriebs- u.Geschäftsausstattung		23.700,00	2.900,00	1.000,00	1.000,00	1.000,00	1.000,00	30.600,00
1/831000-006000	Sonstige Grundstückseinrichtungen		28.100,00						28.100,00
1/831000-010100	Gebäude und Bauten		26.000,00	5.000,00					31.000,00
1/831000-030000	Ankauf Werkzeuge u. Geräte		8.000,00	4.000,00	1.000,00	1.000,00	1.000,00	1.000,00	16.000,00
1/831000-040000	Fahrzeuge			18.000,00					18.000,00
1/831000-042000	Amts-,Betriebs- u.Geschäftsausstattung		7.000,00	37.900,00	1.000,00	1.000,00	1.000,00	1.000,00	48.900,00
1/831000-050000	Sportanlagen			5.200,00					5.200,00
1/840000-006000	Sonstige Grundstückseinrichtungen Schrebergarten		3.500,00						3.500,00
1/850000-004000	Erweiterung WVA		55.000,00	55.000,00	40.000,00	20.000,00	20.000,00	20.000,00	210.000,00
1/850000-020000	Ankauf Wasserzähler		50.000,00	50.000,00	50.000,00	50.000,00	50.000,00	50.000,00	300.000,00
1/850000-030000	Werkzeuge und sonstige Erzeugungsmittel		3.300,00	1.000,00	1.000,00	1.000,00	1.000,00	1.000,00	8.300,00
1/850000-042000	Amts-,Betriebs- u.Geschäftsausstattung		1.000,00	7.000,00	3.000,00	3.000,00	3.000,00	3.000,00	20.000,00
1/852000-010000	Gebäude		1.000,00						1.000,00
1/852000-040000	Fahrzeuge		5.000,00	25.000,00					30.000,00
1/852000-042000	Amts-,Betriebs- u.Geschäftsausstattung		30.000,00	4.000,00	1.000,00	1.000,00	1.000,00	1.000,00	38.000,00
1/852000-050000	Altstoffsammelinseln		61.000,00	60.000,00	50.000,00	30.000,00	20.000,00	20.000,00	241.000,00
1/852000-070000	Aktivierungsfähige Rechte (immaterielle Vermögenswerte)			5.000,00	1.000,00				6.000,00
1/853000-006000	Sonstige Grundstückseinrichtungen		1.000,00	1.000,00	1.000,00	1.000,00	1.000,00	1.000,00	6.000,00
1/853000-040000	Ankauf von Fahrradständern		2.000,00	2.000,00	2.000,00	2.000,00	2.000,00	2.000,00	12.000,00
1/853000-042000	Amts-,Betriebs- u.Geschäftsausstattung		40.000,00	21.000,00	10.000,00	10.000,00	10.000,00	10.000,00	101.000,00

Vorhaben	Vorhabensbezeichnung	RA 2019	VA Vorjahre	VA 2021	Plan 2022	Plan 2023	Plan 2024	Plan 2025	Plan Gesamt
Konto	Bezeichnung								
1/853010-042000	Amts-, Betriebs- u. Geschäftsausstattung		11.700,00	68.000,00	41.500,00	2.000,00	2.000,00	2.000,00	127.200,00
1/853030-042000	Amts-, Betriebs- u. Geschäftsausstattung		19.400,00	1.000,00	3.500,00	1.000,00	1.000,00	1.000,00	26.900,00
Einzahlungen - Finanzierung - Mittelherkunft			0,00	0,00	0,00	0,00	0,00	0,00	0,00
Mittel aus Geldfluss aus der operativen Gebarung			0,00	0,00	0,00	0,00	0,00	0,00	0,00
Bedarfszuweisungen/KTZ			0,00	0,00	0,00	0,00	0,00	0,00	0,00
Haushaltsrücklagen/Zahlungsmittelreserven			0,00	0,00	0,00	0,00	0,00	0,00	0,00
Sonstige Kapitaltransfers und Subventionen			0,00	0,00	0,00	0,00	0,00	0,00	0,00
Darlehen			0,00	0,00	0,00	0,00	0,00	0,00	0,00
Finanzierungsleasing			0,00	0,00	0,00	0,00	0,00	0,00	0,00
Veräußerung langfristiges Vermögen und sonstiges			0,00	0,00	0,00	0,00	0,00	0,00	0,00
Finanzierungsergebnis 2777777			-2.210.800,00	-1.668.700,00	-1.751.000,00	-1.055.500,00	-893.000,00	-888.000,00	-8.467.000,00
				<i>inklusive Vorjahre</i>	-5.630.500,00	-6.686.000,00	-7.579.000,00	-8.467.000,00	

Vorhaben	Vorhabensbezeichnung	RA 2019	VA Vorjahre	VA 2021	Plan 2022	Plan 2023	Plan 2024	Plan 2025	Plan Gesamt
Konto	Bezeichnung								
1000001	Adaptierung des Amtshauses								
	Auszahlungen - Investitionen - Mittelverwendung		254.400,00	0,00	0,00	0,00	0,00	0,00	254.400,00
	Anschaffungs- oder Herstellungskosten		254.400,00	0,00	0,00	0,00	0,00	0,00	254.400,00
	5/029000-010000 Adaptierung Amtsgebäude		94.400,00						94.400,00
	5/029000-042000 Amts-, Betriebs- u. Geschäftsausstattung		10.000,00						10.000,00
	5/029000-050000 Vorplatz		150.000,00						150.000,00
	Einzahlungen - Finanzierung - Mittelherkunft		254.400,00	0,00	0,00	0,00	0,00	0,00	254.400,00
	Mittel aus Geldfluss aus der operativen Gebarung		243.600,00	0,00	0,00	0,00	0,00	0,00	243.600,00
	6/029000+829960 Sonstige Einnahmen - Übernahme 2019		243.600,00						243.600,00
	Bedarfszuweisungen/KTZ		10.800,00	0,00	0,00	0,00	0,00	0,00	10.800,00
	6/029000+301000 Kapitaltransfers von Ländern, Landesfonds und Landeskammern		10.800,00						10.800,00
	Haushaltsrücklagen/Zahlungsmittelreserven		0,00	0,00	0,00	0,00	0,00	0,00	0,00
	Sonstige Kapitaltransfers und Subventionen		0,00	0,00	0,00	0,00	0,00	0,00	0,00
	Darlehen		0,00	0,00	0,00	0,00	0,00	0,00	0,00
	Finanzierungsleasing		0,00	0,00	0,00	0,00	0,00	0,00	0,00
	Veräußerung langfristiges Vermögen und sonstiges		0,00	0,00	0,00	0,00	0,00	0,00	0,00
Finanzierungsergebnis 1000001			0,00	0,00	0,00	0,00	0,00	0,00	0,00
				<i>inklusive Vorjahre</i>	0,00	0,00	0,00	0,00	

Vorhaben	Vorhabensbezeichnung	RA 2019	VA Vorjahre	VA 2021	Plan 2022	Plan 2023	Plan 2024	Plan 2025	Plan Gesamt
Konto	Bezeichnung								
1000002	Gemeindestraßen								
	Auszahlungen - Investitionen - Mittelverwendung		1.690.000,00	1.225.000,00	2.965.400,00	2.050.000,00	700.000,00	1.000.000,00	9.630.400,00
	Anschaffungs- oder Herstellungskosten		1.690.000,00	1.225.000,00	2.965.400,00	2.050.000,00	700.000,00	1.000.000,00	9.630.400,00
	5/612000-002000 Baukosten		1.270.000,00	750.000,00	800.000,00	550.000,00	500.000,00	800.000,00	4.670.000,00
	5/612000-002200 Radwege		290.000,00	450.000,00	200.000,00	200.000,00	200.000,00	200.000,00	1.540.000,00
	5/612000-002300 Ortsleitsystem		50.000,00			50.000,00			100.000,00
	5/612000-002400 Gestaltung Bahnhofplatz		80.000,00		400.000,00	1.000.000,00			1.480.000,00
	5/612000-002500 Platzgestaltung Kirche bis Bahnstraße				1.500.000,00				1.500.000,00
	5/612000-002600 Öffentlicher Parkplatz bei Schrebergärten				65.400,00				65.400,00
	5/612000-005000 Brücken			25.000,00		250.000,00			275.000,00
	Einzahlungen - Finanzierung - Mittelherkunft		1.690.000,00	1.225.000,00	2.965.400,00	2.050.000,00	700.000,00	1.000.000,00	9.630.400,00
	Mittel aus Geldfluss aus der operativen Gebarung		460.100,00	73.100,00	30.100,00	165.100,00	346.300,00	430.000,00	1.504.700,00
	6/612000+829910 Sonstige Erträge			73.100,00	30.100,00	165.100,00	346.300,00	430.000,00	1.044.600,00
	6/612000+829960 Sonstige Einnahmen - Übernahme 2019		460.100,00						460.100,00
	Bedarfszuweisungen/KTZ		174.600,00	0,00	0,00	0,00	0,00	0,00	174.600,00
	6/612000+871000 Landesbeitrag		174.600,00						174.600,00
	Haushaltsrücklagen/Zahlungsmittelreserven		0,00	0,00	0,00	0,00	0,00	0,00	0,00
	Sonstige Kapitaltransfers und Subventionen		450.000,00	951.900,00	309.100,00	0,00	0,00	0,00	1.711.000,00
	6/612000+300000 Zuschüsse des Bundes		450.000,00	753.300,00	156.300,00				1.359.600,00
	6/612000+309000 Kapitaltransfers von der Europäischen Union			198.600,00	152.800,00				351.400,00
	Darlehen		605.300,00	200.000,00	2.626.200,00	1.884.900,00	353.700,00	570.000,00	6.240.100,00
	5513/5 2020 Straßenbau Lindenweg, Laxenburgerstraße		605.300,00						605.300,00
	10514/2 2021 Straßenbau Europaplatz, Eumigweg			200.000,00					200.000,00
	10514/20 2022 Straßenbau				2.626.200,00				2.626.200,00
	10514/28 2023 Straßenbau					1.884.900,00			1.884.900,00
	10514/34 2024 Straßenbau						353.700,00		353.700,00
	10514/39 2025 Straßenbau							570.000,00	570.000,00
	Finanzierungsleasing		0,00	0,00	0,00	0,00	0,00	0,00	0,00
	Veräußerung langfristiges Vermögen und sonstiges		0,00	0,00	0,00	0,00	0,00	0,00	0,00
Finanzierungsergebnis 1000002			0,00	0,00	0,00	0,00	0,00	0,00	0,00
				<i>inklusive Vorjahre</i>	0,00	0,00	0,00	0,00	0,00

Vorhaben	Vorhabensbezeichnung	RA 2019	VA Vorjahre	VA 2021	Plan 2022	Plan 2023	Plan 2024	Plan 2025	Plan Gesamt
Konto	Bezeichnung								
1000003	Abwasserbeseitigung								
	Auszahlungen - Investitionen - Mittelverwendung		572.300,00	550.000,00	910.000,00	1.300.000,00	600.000,00	600.000,00	4.532.300,00
	Anschaffungs- oder Herstellungskosten		572.300,00	550.000,00	910.000,00	1.300.000,00	600.000,00	600.000,00	4.532.300,00
5/851000-004000	Wasser- und Abwasserbauten und -anlagen		500.000,00	550.000,00	910.000,00	1.300.000,00	600.000,00	600.000,00	4.460.000,00
5/851000-729961	Zuführung Ist-Ü zu Vorhaben Straßenbau		72.300,00						72.300,00
	Einzahlungen - Finanzierung - Mittelherkunft		572.300,00	550.000,00	910.000,00	1.300.000,00	600.000,00	600.000,00	4.532.300,00
	Mittel aus Geldfluss aus der operativen Gebarung		72.300,00	0,00	0,00	0,00	0,00	0,00	72.300,00
6/851000+829960	Sonstige Einnahmen - Übernahme 2019		72.300,00						72.300,00
	Bedarfszuweisungen/KTZ		0,00	0,00	0,00	0,00	0,00	0,00	0,00
	Haushaltsrücklagen/Zahlungsmittelreserven		256.900,00	127.700,00	127.700,00	127.700,00	127.700,00	127.700,00	895.400,00
6/851000+894000	Entnahmen von zweckgebundenen Haushaltsrücklagen		256.900,00	127.700,00	127.700,00	127.700,00	127.700,00	127.700,00	895.400,00
	Sonstige Kapitaltransfers und Subventionen		20.000,00	0,00	0,00	0,00	0,00	0,00	20.000,00
6/851000+307000	Kanaleinmündungs-,Ergänzungs- u.Sondergebühren		20.000,00						20.000,00
	Darlehen		223.100,00	422.300,00	782.300,00	1.172.300,00	472.300,00	472.300,00	3.544.600,00
10007/2	2020 ABA BA 14 Eumigweg von Hauptstr.bis FZZ		223.100,00						223.100,00
10514/11	2021 ABA Europaplatz, Eumigweg, Augasse			422.300,00					422.300,00
10514/21	2022 ABA				782.300,00				782.300,00
10514/29	2023 ABA					1.172.300,00			1.172.300,00
10514/35	2024 ABA						472.300,00		472.300,00
10514/40	2025 ABA							472.300,00	472.300,00
	Finanzierungsleasing		0,00	0,00	0,00	0,00	0,00	0,00	0,00
	Veräußerung langfristiges Vermögen und sonstiges		0,00	0,00	0,00	0,00	0,00	0,00	0,00
Finanzierungsergebnis 1000003			0,00	0,00	0,00	0,00	0,00	0,00	0,00
				<i>inklusive Vorjahre</i>	0,00	0,00	0,00	0,00	

Vorhaben	Vorhabensbezeichnung	RA 2019	VA Vorjahre	VA 2021	Plan 2022	Plan 2023	Plan 2024	Plan 2025	Plan Gesamt
Konto	Bezeichnung								
1000004	Wasserversorgung								
	Auszahlungen - Investitionen - Mittelverwendung		655.600,00	500.000,00	610.000,00	300.000,00	300.000,00	300.000,00	2.665.600,00
	Anschaffungs- oder Herstellungskosten		655.600,00	500.000,00	610.000,00	300.000,00	300.000,00	300.000,00	2.665.600,00
5/850000-004000	Wasser- und Abwasserbauten und -anlagen		515.500,00	500.000,00	610.000,00	300.000,00	300.000,00	300.000,00	2.525.500,00
5/850000-729961	Zuführung Ist-Ü zu Vorhaben Rathaus		140.100,00						140.100,00
	Einzahlungen - Finanzierung - Mittelherkunft		655.600,00	500.000,00	610.000,00	300.000,00	300.000,00	300.000,00	2.665.600,00
	Mittel aus Geldfluss aus der operativen Gebarung		145.600,00	0,00	0,00	0,00	0,00	0,00	145.600,00
6/850000+829960	Sonstige Einnahmen - Übernahme 2019		145.600,00						145.600,00
	Bedarfszuweisungen/KTZ		0,00	0,00	0,00	0,00	0,00	0,00	0,00
	Haushaltsrücklagen/Zahlungsmittelreserven		153.300,00	112.500,00	112.500,00	112.500,00	112.500,00	112.500,00	715.800,00
6/850000+894000	Entnahmen von zweckgebundenen Haushaltsrücklagen		153.300,00	112.500,00	112.500,00	112.500,00	112.500,00	112.500,00	715.800,00
	Sonstige Kapitaltransfers und Subventionen		10.000,00	0,00	0,00	0,00	0,00	0,00	10.000,00
6/850000+307000	Wasseranschluss-,Ergänzungs- u.Sondergebühren		10.000,00						10.000,00
	Darlehen		346.700,00	387.500,00	497.500,00	187.500,00	187.500,00	187.500,00	1.794.200,00
10007/3	2020 WVA BA 12, Laxenburgerstraße San. Ostteil		346.700,00						346.700,00
10514/12	2021 Eumigw.,Eurapl.,Ring Europapl./Eumigw./H-RH;			387.500,00					387.500,00
10514/22	2022 WVA				497.500,00				497.500,00
10514/30	2023					187.500,00			187.500,00
10514/36	2024 WVA						187.500,00		187.500,00
10514/41	2025 WVA							187.500,00	187.500,00
	Finanzierungsleasing		0,00	0,00	0,00	0,00	0,00	0,00	0,00
	Veräußerung langfristiges Vermögen und sonstiges		0,00	0,00	0,00	0,00	0,00	0,00	0,00
Finanzierungsergebnis 1000004			0,00	0,00	0,00	0,00	0,00	0,00	0,00
				<i>inklusive Vorjahre</i>	0,00	0,00	0,00	0,00	

Vorhaben	Vorhabensbezeichnung	RA 2019	VA Vorjahre	VA 2021	Plan 2022	Plan 2023	Plan 2024	Plan 2025	Plan Gesamt
Konto	Bezeichnung								
1000005	Gesund und Fit in Wiener Neudorf								
	Auszahlungen - Investitionen - Mittelverwendung		45.500,00	0,00	44.000,00	0,00	0,00	0,00	89.500,00
	Anschaffungs- oder Herstellungskosten		45.500,00	0,00	44.000,00	0,00	0,00	0,00	89.500,00
	5/269000-006000 Workoutanlage		45.500,00		44.000,00				89.500,00
	Einzahlungen - Finanzierung - Mittelherkunft		45.500,00	0,00	44.000,00	0,00	0,00	0,00	89.500,00
	Mittel aus Geldfluss aus der operativen Gebarung		30.500,00	0,00	44.000,00	0,00	0,00	0,00	74.500,00
	6/269000+829910 Sonstige Erträge				44.000,00				44.000,00
	6/269000+829960 Sonstige Einnahmen - Übernahme 2019		30.500,00						30.500,00
	Bedarfszuweisungen/KTZ		15.000,00	0,00	0,00	0,00	0,00	0,00	15.000,00
	6/269000+871000 Landesbeitrag		15.000,00						15.000,00
	Haushaltsrücklagen/Zahlungsmittelreserven		0,00	0,00	0,00	0,00	0,00	0,00	0,00
	Sonstige Kapitaltransfers und Subventionen		0,00	0,00	0,00	0,00	0,00	0,00	0,00
	Darlehen		0,00	0,00	0,00	0,00	0,00	0,00	0,00
	Finanzierungsleasing		0,00	0,00	0,00	0,00	0,00	0,00	0,00
	Veräußerung langfristiges Vermögen und sonstiges		0,00	0,00	0,00	0,00	0,00	0,00	0,00
Finanzierungsergebnis 1000005			0,00	0,00	0,00	0,00	0,00	0,00	0,00
				<i>inklusive Vorjahre</i>	0,00	0,00	0,00	0,00	

Vorhaben	Vorhabensbezeichnung	RA 2019	VA Vorjahre	VA 2021	Plan 2022	Plan 2023	Plan 2024	Plan 2025	Plan Gesamt
Konto	Bezeichnung								
1000007	Friedhof								
	Auszahlungen - Investitionen - Mittelverwendung		40.000,00	85.000,00	120.000,00	100.000,00	100.000,00	50.000,00	495.000,00
	Anschaffungs- oder Herstellungskosten		40.000,00	85.000,00	120.000,00	100.000,00	100.000,00	50.000,00	495.000,00
	5/817000-050000 Gestaltung Friedhof			55.000,00	120.000,00	100.000,00	100.000,00	50.000,00	425.000,00
	5/817000-728000 Gestaltung Friedhof Planung		40.000,00	30.000,00					70.000,00
	Einzahlungen - Finanzierung - Mittelherkunft		40.000,00	85.000,00	120.000,00	100.000,00	100.000,00	50.000,00	495.000,00
	Mittel aus Geldfluss aus der operativen Gebarung		40.000,00	85.000,00	120.000,00	100.000,00	100.000,00	50.000,00	495.000,00
	6/817000+829910 Sonstige Erträge			85.000,00	120.000,00	100.000,00	100.000,00	50.000,00	455.000,00
	6/817000+829960 Sonstige Einnahmen - Übernahme 2019		40.000,00						40.000,00
	Bedarfszuweisungen/KTZ		0,00	0,00	0,00	0,00	0,00	0,00	0,00
	Haushaltsrücklagen/Zahlungsmittelreserven		0,00	0,00	0,00	0,00	0,00	0,00	0,00
	Sonstige Kapitaltransfers und Subventionen		0,00	0,00	0,00	0,00	0,00	0,00	0,00
	Darlehen		0,00	0,00	0,00	0,00	0,00	0,00	0,00
	Finanzierungsleasing		0,00	0,00	0,00	0,00	0,00	0,00	0,00
	Veräußerung langfristiges Vermögen und sonstiges		0,00	0,00	0,00	0,00	0,00	0,00	0,00
Finanzierungsergebnis 1000007			0,00	0,00	0,00	0,00	0,00	0,00	0,00
				<i>inklusive Vorjahre</i>	0,00	0,00	0,00	0,00	

Vorhaben	Vorhabensbezeichnung	RA 2019	VA Vorjahre	VA 2021	Plan 2022	Plan 2023	Plan 2024	Plan 2025	Plan Gesamt
Konto	Bezeichnung								
1000008	Volksschule								
	Auszahlungen - Investitionen - Mittelverwendung		2.330.000,00	0,00	0,00	0,00	1.220.000,00	0,00	3.550.000,00
	Anschaffungs- oder Herstellungskosten		2.330.000,00	0,00	0,00	0,00	1.220.000,00	0,00	3.550.000,00
	5/211000-010000	Zubau	1.498.000,00						1.498.000,00
	5/211000-010001	Dachsanierung	707.000,00						707.000,00
	5/211000-010002	Therm. Sanierung Klassentrakt					1.220.000,00		1.220.000,00
	5/211000-042000	Amts-, Betriebs- und Geschäftsausstattung	125.000,00						125.000,00
	Einzahlungen - Finanzierung - Mittelherkunft		2.330.000,00	0,00	0,00	0,00	1.220.000,00	0,00	3.550.000,00
	Mittel aus Geldfluss aus der operativen Gebarung		262.000,00	0,00	0,00	0,00	0,00	0,00	262.000,00
	6/211000+829960	Sonstige Einnahmen - Übernahme 2019	262.000,00						262.000,00
	Bedarfszuweisungen/KTZ		0,00	0,00	0,00	0,00	0,00	0,00	0,00
	Haushaltsrücklagen/Zahlungsmittelreserven		0,00	0,00	0,00	0,00	0,00	0,00	0,00
	Sonstige Kapitaltransfers und Subventionen		0,00	0,00	0,00	0,00	0,00	0,00	0,00
	Darlehen		2.068.000,00	0,00	0,00	0,00	1.220.000,00	0,00	3.288.000,00
	10007/5	2020 Zubau Volksschule	1.700.000,00						1.700.000,00
	5513/6	2020 Zubau Volksschule, 2. Teil	368.000,00						368.000,00
	10514/37	2024 Volksschule					1.220.000,00		1.220.000,00
	Finanzierungsleasing		0,00	0,00	0,00	0,00	0,00	0,00	0,00
	Veräußerung langfristiges Vermögen und sonstiges		0,00	0,00	0,00	0,00	0,00	0,00	0,00
Finanzierungsergebnis 1000008			0,00	0,00	0,00	0,00	0,00	0,00	0,00
				<i>inklusive Vorjahre</i>	0,00	0,00	0,00	0,00	

Vorhaben	Vorhabensbezeichnung	RA 2019	VA Vorjahre	VA 2021	Plan 2022	Plan 2023	Plan 2024	Plan 2025	Plan Gesamt
Konto	Bezeichnung								
1000012	Gewässerbau								
	Auszahlungen - Investitionen - Mittelverwendung		50.000,00	50.000,00	30.000,00	1.000.000,00	1.500.000,00	0,00	2.630.000,00
	Anschaffungs- oder Herstellungskosten		50.000,00	50.000,00	30.000,00	1.000.000,00	1.500.000,00	0,00	2.630.000,00
	5/639000-004000 Wehranlage		50.000,00	50.000,00	30.000,00	1.000.000,00	1.000.000,00		2.130.000,00
	5/639000-729961 Sonstige Aufwendungen						500.000,00		500.000,00
	Einzahlungen - Finanzierung - Mittelherkunft		50.000,00	50.000,00	30.000,00	1.000.000,00	1.500.000,00	0,00	2.630.000,00
	Mittel aus Geldfluss aus der operativen Gebarung		50.000,00	50.000,00	30.000,00	0,00	0,00	0,00	130.000,00
	6/639000+829910 Sonstige Erträge			50.000,00	30.000,00				80.000,00
	6/639000+829960 Sonstige Einnahmen - Übernahme 2019		50.000,00						50.000,00
	Bedarfszuweisungen/KTZ		0,00	0,00	0,00	0,00	0,00	0,00	0,00
	Haushaltsrücklagen/Zahlungsmittelreserven		0,00	0,00	0,00	0,00	0,00	0,00	0,00
	Sonstige Kapitaltransfers und Subventionen		0,00	0,00	0,00	0,00	1.500.000,00	0,00	1.500.000,00
	6/639000+300000 Zuschüsse des Bundes						1.500.000,00		1.500.000,00
	Darlehen		0,00	0,00	0,00	1.000.000,00	0,00	0,00	1.000.000,00
	10514/32 2023 Sanierung Machaczekwehr					1.000.000,00			1.000.000,00
	Finanzierungsleasing		0,00	0,00	0,00	0,00	0,00	0,00	0,00
	Veräußerung langfristiges Vermögen und sonstiges		0,00	0,00	0,00	0,00	0,00	0,00	0,00
Finanzierungsergebnis 1000012			0,00	0,00	0,00	0,00	0,00	0,00	0,00
				<i>inklusive Vorjahre</i>	0,00	0,00	0,00	0,00	

Vorhaben	Vorhabensbezeichnung	RA 2019	VA Vorjahre	VA 2021	Plan 2022	Plan 2023	Plan 2024	Plan 2025	Plan Gesamt
Konto	Bezeichnung								
1000013	Wohn- und Geschäftsgebäude								
	Auszahlungen - Investitionen - Mittelverwendung		0,00	400.000,00	0,00	616.000,00	616.000,00	0,00	1.632.000,00
	Anschaffungs- oder Herstellungskosten		0,00	400.000,00	0,00	616.000,00	616.000,00	0,00	1.632.000,00
	5/853000-010000 San. Lax./Park.			400.000,00		616.000,00	616.000,00		1.632.000,00
	Einzahlungen - Finanzierung - Mittelherkunft		0,00	400.000,00	0,00	616.000,00	616.000,00	0,00	1.632.000,00
	Mittel aus Geldfluss aus der operativen Gebarung		0,00	0,00	0,00	209.800,00	616.000,00	0,00	825.800,00
	6/853000+829910 Sonstige Erträge					209.800,00	616.000,00		825.800,00
	Bedarfszuweisungen/KTZ		0,00	0,00	0,00	0,00	0,00	0,00	0,00
	Haushaltsrücklagen/Zahlungsmittelreserven		0,00	0,00	0,00	0,00	0,00	0,00	0,00
	Sonstige Kapitaltransfers und Subventionen		0,00	0,00	0,00	0,00	0,00	0,00	0,00
	Darlehen		0,00	400.000,00	0,00	406.200,00	0,00	0,00	806.200,00
	10514/6 2021 Sanierung Tiefgarage Laxenburgerstr./Parkstr.			400.000,00					400.000,00
	10514/33 2023 San. Wohngebäude Lax/Park					406.200,00			406.200,00
	Finanzierungsleasing		0,00	0,00	0,00	0,00	0,00	0,00	0,00
	Veräußerung langfristiges Vermögen und sonstiges		0,00	0,00	0,00	0,00	0,00	0,00	0,00
Finanzierungsergebnis 1000013			0,00	0,00	0,00	0,00	0,00	0,00	0,00
				<i>inklusive Vorjahre</i>	0,00	0,00	0,00	0,00	

Vorhaben	Vorhabensbezeichnung	RA 2019	VA Vorjahre	VA 2021	Plan 2022	Plan 2023	Plan 2024	Plan 2025	Plan Gesamt
Konto	Bezeichnung								
1000014	Küche (ab 2020)								
	Auszahlungen - Investitionen - Mittelverwendung		0,00	0,00	150.000,00	0,00	0,00	0,00	150.000,00
	Anschaffungs- oder Herstellungskosten		0,00	0,00	150.000,00	0,00	0,00	0,00	150.000,00
	5/240300-010000 Gebäude und Bauten				150.000,00				150.000,00
	Einzahlungen - Finanzierung - Mittelherkunft		0,00	0,00	150.000,00	0,00	0,00	0,00	150.000,00
	Mittel aus Geldfluss aus der operativen Gebarung		0,00	0,00	0,00	0,00	0,00	0,00	0,00
	Bedarfszuweisungen/KTZ		0,00	0,00	0,00	0,00	0,00	0,00	0,00
	Haushaltsrücklagen/Zahlungsmittelreserven		0,00	0,00	0,00	0,00	0,00	0,00	0,00
	Sonstige Kapitaltransfers und Subventionen		0,00	0,00	0,00	0,00	0,00	0,00	0,00
	Darlehen		0,00	0,00	150.000,00	0,00	0,00	0,00	150.000,00
	10514/23 2022 Umbau Küche				150.000,00				150.000,00
	Finanzierungsleasing		0,00	0,00	0,00	0,00	0,00	0,00	0,00
	Veräußerung langfristiges Vermögen und sonstiges		0,00	0,00	0,00	0,00	0,00	0,00	0,00
Finanzierungsergebnis 1000014			0,00	0,00	0,00	0,00	0,00	0,00	0,00
				<i>inklusive Vorjahre</i>	0,00	0,00	0,00	0,00	

Vorhaben	Vorhabensbezeichnung	RA 2019	VA Vorjahre	VA 2021	Plan 2022	Plan 2023	Plan 2024	Plan 2025	Plan Gesamt
Konto	Bezeichnung								
1000017	Lärmschutz								
	Auszahlungen - Investitionen - Mittelverwendung		300.000,00	750.000,00	0,00	0,00	0,00	0,00	1.050.000,00
	Anschaffungs- oder Herstellungskosten		300.000,00	750.000,00	0,00	0,00	0,00	0,00	1.050.000,00
5/523000-005000	Anlagen zu Straßenbauten		300.000,00	750.000,00					1.050.000,00
	Einzahlungen - Finanzierung - Mittelherkunft		300.000,00	750.000,00	0,00	0,00	0,00	0,00	1.050.000,00
	Mittel aus Geldfluss aus der operativen Gebarung		50.000,00	0,00	0,00	0,00	0,00	0,00	50.000,00
6/523000+829960	Sonstige Einnahmen - Übernahme 2019		50.000,00						50.000,00
	Bedarfszuweisungen/KTZ		0,00	0,00	0,00	0,00	0,00	0,00	0,00
	Haushaltsrücklagen/Zahlungsmittelreserven		0,00	0,00	0,00	0,00	0,00	0,00	0,00
	Sonstige Kapitaltransfers und Subventionen		0,00	0,00	0,00	0,00	0,00	0,00	0,00
	Darlehen		250.000,00	750.000,00	0,00	0,00	0,00	0,00	1.000.000,00
10007/4	2020 Lärmschutz		250.000,00						250.000,00
10514/9	2021 Lärmschutz			750.000,00					750.000,00
	Finanzierungsleasing		0,00	0,00	0,00	0,00	0,00	0,00	0,00
	Veräußerung langfristiges Vermögen und sonstiges		0,00	0,00	0,00	0,00	0,00	0,00	0,00
Finanzierungsergebnis 1000017			0,00	0,00	0,00	0,00	0,00	0,00	0,00
				<i>inklusive Vorjahre</i>	0,00	0,00	0,00	0,00	

Vorhaben	Vorhabensbezeichnung	RA 2019	VA Vorjahre	VA 2021	Plan 2022	Plan 2023	Plan 2024	Plan 2025	Plan Gesamt
Konto	Bezeichnung								
1000020	Alllastensanierung								
	Auszahlungen - Investitionen - Mittelverwendung		439.900,00	220.000,00	190.000,00	160.000,00	240.000,00	240.000,00	1.489.900,00
	Anschaffungs- oder Herstellungskosten		439.900,00	220.000,00	190.000,00	160.000,00	240.000,00	240.000,00	1.489.900,00
	5/852100-729961 Zuführung Ist-Ü zu Vorhaben Straßenbau		139.900,00						139.900,00
	5/852100-755000 Sanierungskosten		300.000,00	220.000,00	190.000,00	160.000,00	240.000,00	240.000,00	1.350.000,00
	Einzahlungen - Finanzierung - Mittelherkunft		439.900,00	220.000,00	190.000,00	160.000,00	240.000,00	240.000,00	1.489.900,00
	Mittel aus Geldfluss aus der operativen Gebarung		195.400,00	16.500,00	14.200,00	12.000,00	18.000,00	18.000,00	274.100,00
	6/852100+829910 Sonstige Erträge			16.500,00	14.200,00	12.000,00	18.000,00	18.000,00	78.700,00
	6/852100+829960 Sonstige Einnahmen - Übernahme 2019		195.400,00						195.400,00
	Bedarfszuweisungen/KTZ		0,00	0,00	0,00	0,00	0,00	0,00	0,00
	Haushaltsrücklagen/Zahlungsmittelreserven		0,00	0,00	0,00	0,00	0,00	0,00	0,00
	Sonstige Kapitaltransfers und Subventionen		244.500,00	203.500,00	175.800,00	148.000,00	222.000,00	222.000,00	1.215.800,00
	6/852100+863000 Förderung Kommunalkredit		211.000,00	176.000,00	152.000,00	128.000,00	192.000,00	192.000,00	1.051.000,00
	6/852100+864100 Kostenersatz Universale		33.500,00	27.500,00	23.800,00	20.000,00	30.000,00	30.000,00	164.800,00
	Darlehen		0,00	0,00	0,00	0,00	0,00	0,00	0,00
	Finanzierungsleasing		0,00	0,00	0,00	0,00	0,00	0,00	0,00
	Veräußerung langfristiges Vermögen und sonstiges		0,00	0,00	0,00	0,00	0,00	0,00	0,00
Finanzierungsergebnis 1000020			0,00	0,00	0,00	0,00	0,00	0,00	0,00
				<i>inklusive Vorjahre</i>	0,00	0,00	0,00	0,00	

Vorhaben	Vorhabensbezeichnung	RA 2019	VA Vorjahre	VA 2021	Plan 2022	Plan 2023	Plan 2024	Plan 2025	Plan Gesamt
Konto	Bezeichnung								
1000022	Förd.d.Brandbekämpf.u.-verhütung								
	Auszahlungen - Investitionen - Mittelverwendung		350.000,00	400.000,00	0,00	0,00	0,00	0,00	750.000,00
	Anschaffungs- oder Herstellungskosten		350.000,00	400.000,00	0,00	0,00	0,00	0,00	750.000,00
5/164000-040000	Hilfeleistungsfahrzeug HLF 4		350.000,00	400.000,00					750.000,00
	Einzahlungen - Finanzierung - Mittelherkunft		350.000,00	400.000,00	0,00	0,00	0,00	0,00	750.000,00
	Mittel aus Geldfluss aus der operativen Gebarung		295.000,00	86.600,00	0,00	0,00	0,00	0,00	381.600,00
6/164000+040000	Verkauf von Fahrzeugen			60.000,00					60.000,00
6/164000+829910	Sonstige Erträge			26.600,00					26.600,00
6/164000+829960	Sonstige Einnahmen - Übernahme 2019		295.000,00						295.000,00
	Bedarfszuweisungen/KTZ		55.000,00	196.500,00	0,00	0,00	0,00	0,00	251.500,00
6/164000+871000	Landesbeitrag		55.000,00	196.500,00					251.500,00
	Haushaltsrücklagen/Zahlungsmittelreserven		0,00	0,00	0,00	0,00	0,00	0,00	0,00
	Sonstige Kapitaltransfers und Subventionen		0,00	0,00	0,00	0,00	0,00	0,00	0,00
	Darlehen		0,00	116.900,00	0,00	0,00	0,00	0,00	116.900,00
10514/15	2021 Freiwillige Feuerwehr HLF 4			116.900,00					116.900,00
	Finanzierungsleasing		0,00	0,00	0,00	0,00	0,00	0,00	0,00
	Veräußerung langfristiges Vermögen und sonstiges		0,00	0,00	0,00	0,00	0,00	0,00	0,00
Finanzierungsergebnis 1000022			0,00	0,00	0,00	0,00	0,00	0,00	0,00
				<i>inklusive Vorjahre</i>	0,00	0,00	0,00	0,00	

Vorhaben	Vorhabensbezeichnung	RA 2019	VA Vorjahre	VA 2021	Plan 2022	Plan 2023	Plan 2024	Plan 2025	Plan Gesamt
Konto	Bezeichnung								
1000023	Sportbetrieb								
	Auszahlungen - Investitionen - Mittelverwendung		1.445.800,00	1.520.000,00	1.270.800,00	860.000,00	0,00	0,00	5.096.600,00
	Anschaffungs- oder Herstellungskosten		1.445.800,00	1.520.000,00	1.270.800,00	860.000,00	0,00	0,00	5.096.600,00
	5/263000-006000 San. Hockeyplatz		290.800,00						290.800,00
	5/263000-010000 Stufenweise Sanierung Sporthalle		1.155.000,00	1.520.000,00	1.200.000,00	860.000,00			4.735.000,00
	5/263000-050000 Hockeyplatz Flutlichtanlage				70.800,00				70.800,00
	Einzahlungen - Finanzierung - Mittelherkunft		1.445.800,00	1.520.000,00	1.270.800,00	860.000,00	0,00	0,00	5.096.600,00
	Mittel aus Geldfluss aus der operativen Gebarung		170.800,00	0,00	70.800,00	0,00	0,00	0,00	241.600,00
	6/263000+829910 Sonstige Erträge				70.800,00				70.800,00
	6/263000+829960 Sonstige Einnahmen - Übernahme 2019		170.800,00						170.800,00
	Bedarfszuweisungen/KTZ		40.000,00	0,00	0,00	0,00	0,00	0,00	40.000,00
	6/263000+871000 Landesbeitrag		40.000,00						40.000,00
	Haushaltsrücklagen/Zahlungsmittelreserven		0,00	0,00	0,00	0,00	0,00	0,00	0,00
	Sonstige Kapitaltransfers und Subventionen		80.000,00	0,00	0,00	0,00	0,00	0,00	80.000,00
	6/263000+307000 Förderungen San. Hockeyplatz		80.000,00						80.000,00
	Darlehen		1.155.000,00	1.520.000,00	1.200.000,00	860.000,00	0,00	0,00	4.735.000,00
	5513/7 2020 Sanierung Sporthalle		1.155.000,00						1.155.000,00
	10514/5 2021 Sanierung Sporthalle			1.520.000,00					1.520.000,00
	10514/24 2022 Sanierung Sporthalle				1.200.000,00				1.200.000,00
	10514/31 2023 Sanierung Sporthalle					860.000,00			860.000,00
	Finanzierungsleasing		0,00	0,00	0,00	0,00	0,00	0,00	0,00
	Veräußerung langfristiges Vermögen und sonstiges		0,00	0,00	0,00	0,00	0,00	0,00	0,00
Finanzierungsergebnis 1000023			0,00	0,00	0,00	0,00	0,00	0,00	0,00
				<i>inklusive Vorjahre</i>	0,00	0,00	0,00	0,00	0,00

Vorhaben	Vorhabensbezeichnung	RA 2019	VA Vorjahre	VA 2021	Plan 2022	Plan 2023	Plan 2024	Plan 2025	Plan Gesamt
Konto	Bezeichnung								
1000024	Ankauf von Grundstücken								
	Auszahlungen - Investitionen - Mittelverwendung		1.230.000,00	0,00	0,00	0,00	0,00	0,00	1.230.000,00
	Anschaffungs- oder Herstellungskosten		1.230.000,00	0,00	0,00	0,00	0,00	0,00	1.230.000,00
	5/840000-000000 Bebaute Grundstücke		1.180.000,00						1.180.000,00
	5/840000-001000 Unbebaute Grundstücke		50.000,00						50.000,00
	Einzahlungen - Finanzierung - Mittelherkunft		1.230.000,00	0,00	0,00	0,00	0,00	0,00	1.230.000,00
	Mittel aus Geldfluss aus der operativen Gebarung		46.000,00	0,00	0,00	0,00	0,00	0,00	46.000,00
	6/840000+829960 Sonstige Einnahmen - Übernahme 2019		46.000,00						46.000,00
	Bedarfszuweisungen/KTZ		0,00	0,00	0,00	0,00	0,00	0,00	0,00
	Haushaltsrücklagen/Zahlungsmittelreserven		0,00	0,00	0,00	0,00	0,00	0,00	0,00
	Sonstige Kapitaltransfers und Subventionen		0,00	0,00	0,00	0,00	0,00	0,00	0,00
	Darlehen		1.184.000,00	0,00	0,00	0,00	0,00	0,00	1.184.000,00
	5513/8 2020 Grundankäufe		1.184.000,00						1.184.000,00
	Finanzierungsleasing		0,00	0,00	0,00	0,00	0,00	0,00	0,00
	Veräußerung langfristiges Vermögen und sonstiges		0,00	0,00	0,00	0,00	0,00	0,00	0,00
Finanzierungsergebnis 1000024			0,00	0,00	0,00	0,00	0,00	0,00	0,00
				<i>inklusive Vorjahre</i>	0,00	0,00	0,00	0,00	

Vorhaben	Vorhabensbezeichnung	RA 2019	VA Vorjahre	VA 2021	Plan 2022	Plan 2023	Plan 2024	Plan 2025	Plan Gesamt
Konto	Bezeichnung								
1000028	Wirtschaftshof								
	Auszahlungen - Investitionen - Mittelverwendung		508.000,00	457.000,00	200.000,00	0,00	0,00	0,00	1.165.000,00
	Anschaffungs- oder Herstellungskosten		508.000,00	457.000,00	200.000,00	0,00	0,00	0,00	1.165.000,00
	5/820000-040000 Fahrzeuge		508.000,00	457.000,00	200.000,00				1.165.000,00
	Einzahlungen - Finanzierung - Mittelherkunft		508.000,00	457.000,00	200.000,00	0,00	0,00	0,00	1.165.000,00
	Mittel aus Geldfluss aus der operativen Gebarung		508.000,00	0,00	0,00	0,00	0,00	0,00	508.000,00
	6/820000+040000 Fahrzeuge		8.000,00						8.000,00
	6/820000+829960 Sonstige Einnahmen - Übernahme 2019		500.000,00						500.000,00
	Bedarfszuweisungen/KTZ		0,00	0,00	0,00	0,00	0,00	0,00	0,00
	Haushaltsrücklagen/Zahlungsmittelreserven		0,00	0,00	0,00	0,00	0,00	0,00	0,00
	Sonstige Kapitaltransfers und Subventionen		0,00	0,00	0,00	0,00	0,00	0,00	0,00
	Darlehen		0,00	457.000,00	200.000,00	0,00	0,00	0,00	657.000,00
	10514/16 2021 Wirtschaftshof Fahrzeuge			457.000,00					457.000,00
	10514/25 2022 Bauhof Unimog				200.000,00				200.000,00
	Finanzierungsleasing		0,00	0,00	0,00	0,00	0,00	0,00	0,00
	Veräußerung langfristiges Vermögen und sonstiges		0,00	0,00	0,00	0,00	0,00	0,00	0,00
Finanzierungsergebnis 1000028			0,00	0,00	0,00	0,00	0,00	0,00	0,00
				<i>inklusive Vorjahre</i>	0,00	0,00	0,00	0,00	

Vorhaben	Vorhabensbezeichnung	RA 2019	VA Vorjahre	VA 2021	Plan 2022	Plan 2023	Plan 2024	Plan 2025	Plan Gesamt
Konto	Bezeichnung								
1000029	Untertunnelung B 17								
	Auszahlungen - Investitionen - Mittelverwendung		50.000,00	30.000,00	30.000,00	30.000,00	30.000,00	30.000,00	200.000,00
	Anschaffungs- oder Herstellungskosten		50.000,00	30.000,00	30.000,00	30.000,00	30.000,00	30.000,00	200.000,00
	5/610000-005000 Untertunnelung B17		50.000,00	30.000,00	30.000,00	30.000,00	30.000,00	30.000,00	200.000,00
	Einzahlungen - Finanzierung - Mittelherkunft		50.000,00	30.000,00	30.000,00	30.000,00	30.000,00	30.000,00	200.000,00
	Mittel aus Geldfluss aus der operativen Gebarung		50.000,00	30.000,00	30.000,00	30.000,00	30.000,00	30.000,00	200.000,00
	6/610000+829910 Sonstige Erträge			30.000,00	30.000,00	30.000,00	30.000,00	30.000,00	150.000,00
	6/610000+829960 Sonstige Einnahmen - Übernahme 2019		50.000,00						50.000,00
	Bedarfszuweisungen/KTZ		0,00	0,00	0,00	0,00	0,00	0,00	0,00
	Haushaltsrücklagen/Zahlungsmittelreserven		0,00	0,00	0,00	0,00	0,00	0,00	0,00
	Sonstige Kapitaltransfers und Subventionen		0,00	0,00	0,00	0,00	0,00	0,00	0,00
	Darlehen		0,00	0,00	0,00	0,00	0,00	0,00	0,00
	Finanzierungsleasing		0,00	0,00	0,00	0,00	0,00	0,00	0,00
	Veräußerung langfristiges Vermögen und sonstiges		0,00	0,00	0,00	0,00	0,00	0,00	0,00
Finanzierungsergebnis 1000029			0,00	0,00	0,00	0,00	0,00	0,00	0,00
				<i>inklusive Vorjahre</i>	0,00	0,00	0,00	0,00	

Vorhaben	Vorhabensbezeichnung	RA 2019	VA Vorjahre	VA 2021	Plan 2022	Plan 2023	Plan 2024	Plan 2025	Plan Gesamt
Konto	Bezeichnung								
1000033	Wichtelhaus								
	Auszahlungen - Investitionen - Mittelverwendung		25.000,00	0,00	500.000,00	0,00	0,00	0,00	525.000,00
	Anschaffungs- oder Herstellungskosten		25.000,00	0,00	500.000,00	0,00	0,00	0,00	525.000,00
	5/240600-010002 Sanierung Dach u. Fassade		25.000,00		500.000,00				525.000,00
	Einzahlungen - Finanzierung - Mittelherkunft		25.000,00	0,00	500.000,00	0,00	0,00	0,00	525.000,00
	Mittel aus Geldfluss aus der operativen Gebarung		25.000,00	0,00	0,00	0,00	0,00	0,00	25.000,00
	6/240600+829960 Sonstige Einnahmen - Übernahme 2019		25.000,00						25.000,00
	Bedarfszuweisungen/KTZ		0,00	0,00	0,00	0,00	0,00	0,00	0,00
	Haushaltsrücklagen/Zahlungsmittelreserven		0,00	0,00	0,00	0,00	0,00	0,00	0,00
	Sonstige Kapitaltransfers und Subventionen		0,00	0,00	0,00	0,00	0,00	0,00	0,00
	Darlehen		0,00	0,00	500.000,00	0,00	0,00	0,00	500.000,00
	10514/26 2022 Wichtelhaus San. Dach u. Fassade				500.000,00				500.000,00
	Finanzierungsleasing		0,00	0,00	0,00	0,00	0,00	0,00	0,00
	Veräußerung langfristiges Vermögen und sonstiges		0,00	0,00	0,00	0,00	0,00	0,00	0,00
Finanzierungsergebnis 1000033			0,00	0,00	0,00	0,00	0,00	0,00	0,00
				<i>inklusive Vorjahre</i>	0,00	0,00	0,00	0,00	

Vorhaben	Vorhabensbezeichnung	RA 2019	VA Vorjahre	VA 2021	Plan 2022	Plan 2023	Plan 2024	Plan 2025	Plan Gesamt
Konto	Bezeichnung								
1000035	Abfallwirtschaftszentrum								
	Auszahlungen - Investitionen - Mittelverwendung		160.000,00	30.000,00	200.000,00	600.000,00	2.400.000,00	3.000.000,00	6.390.000,00
	Anschaffungs- oder Herstellungskosten		160.000,00	30.000,00	200.000,00	600.000,00	2.400.000,00	3.000.000,00	6.390.000,00
	5/852000-050000 Neubau Abfallwirtschaft		160.000,00	30.000,00	200.000,00	600.000,00	2.400.000,00	3.000.000,00	6.390.000,00
	Einzahlungen - Finanzierung - Mittelherkunft		160.000,00	30.000,00	200.000,00	600.000,00	2.400.000,00	3.000.000,00	6.390.000,00
	Mittel aus Geldfluss aus der operativen Gebarung		160.000,00	30.000,00	0,00	600.000,00	0,00	2.000.000,00	2.790.000,00
	6/852000+001000 Unbebaute Grundstücke							2.000.000,00	2.000.000,00
	6/852000+829910 Sonstige Erträge			30.000,00		600.000,00			630.000,00
	6/852000+829960 Sonstige Einnahmen - Übernahme 2019		160.000,00						160.000,00
	Bedarfszuweisungen/KTZ		0,00	0,00	0,00	0,00	0,00	0,00	0,00
	Haushaltsrücklagen/Zahlungsmittelreserven		0,00	0,00	0,00	0,00	0,00	0,00	0,00
	Sonstige Kapitaltransfers und Subventionen		0,00	0,00	0,00	0,00	0,00	0,00	0,00
	Darlehen		0,00	0,00	200.000,00	0,00	2.400.000,00	1.000.000,00	3.600.000,00
	10514/27 2022 Neubau Abfallwirtschaftszentrum				200.000,00				200.000,00
	10514/38 2024 Abfallwirtschaftszentrum						2.400.000,00		2.400.000,00
	10514/42 2025 Abfallwirtschaftszentrum							1.000.000,00	1.000.000,00
	Finanzierungsleasing		0,00	0,00	0,00	0,00	0,00	0,00	0,00
	Veräußerung langfristiges Vermögen und sonstiges		0,00	0,00	0,00	0,00	0,00	0,00	0,00
Finanzierungsergebnis 1000035			0,00	0,00	0,00	0,00	0,00	0,00	0,00
				<i>inklusive Vorjahre</i>	0,00	0,00	0,00	0,00	

Vorhaben	Vorhabensbezeichnung	RA 2019	VA Vorjahre	VA 2021	Plan 2022	Plan 2023	Plan 2024	Plan 2025	Plan Gesamt
Konto	Bezeichnung								
1000038	Ortsentwicklungskonzept								
	Auszahlungen - Investitionen - Mittelverwendung		50.000,00	0,00	0,00	0,00	0,00	0,00	50.000,00
	Anschaffungs- oder Herstellungskosten		50.000,00	0,00	0,00	0,00	0,00	0,00	50.000,00
	5/031000-728000 Entgelte für sonstige Leistungen		50.000,00						50.000,00
	Einzahlungen - Finanzierung - Mittelherkunft		50.000,00	0,00	0,00	0,00	0,00	0,00	50.000,00
	Mittel aus Geldfluss aus der operativen Gebarung		50.000,00	0,00	0,00	0,00	0,00	0,00	50.000,00
	6/031000+829960 Sonstige Einnahmen - Übernahme 2019		50.000,00						50.000,00
	Bedarfszuweisungen/KTZ		0,00	0,00	0,00	0,00	0,00	0,00	0,00
	Haushaltsrücklagen/Zahlungsmittelreserven		0,00	0,00	0,00	0,00	0,00	0,00	0,00
	Sonstige Kapitaltransfers und Subventionen		0,00	0,00	0,00	0,00	0,00	0,00	0,00
	Darlehen		0,00	0,00	0,00	0,00	0,00	0,00	0,00
	Finanzierungsleasing		0,00	0,00	0,00	0,00	0,00	0,00	0,00
	Veräußerung langfristiges Vermögen und sonstiges		0,00	0,00	0,00	0,00	0,00	0,00	0,00
Finanzierungsergebnis 1000038			0,00	0,00	0,00	0,00	0,00	0,00	0,00
				<i>inklusive Vorjahre</i>	0,00	0,00	0,00	0,00	

Vorhaben	Vorhabensbezeichnung	RA 2019	VA Vorjahre	VA 2021	Plan 2022	Plan 2023	Plan 2024	Plan 2025	Plan Gesamt
Konto	Bezeichnung								
1000043	Projekt Klosterkirche								
	Auszahlungen - Investitionen - Mittelverwendung		2.429.700,00	40.000,00	30.000,00	30.000,00	500.000,00	500.000,00	3.529.700,00
	Anschaffungs- oder Herstellungskosten		2.429.700,00	40.000,00	30.000,00	30.000,00	500.000,00	500.000,00	3.529.700,00
	5/362000-015000 Klosterkirche		30.000,00	40.000,00	30.000,00	30.000,00	500.000,00	500.000,00	1.130.000,00
	5/362000-729961 Zuführung Ist-Ü zu Vorhaben		2.399.700,00						2.399.700,00
	Einzahlungen - Finanzierung - Mittelherkunft		2.429.700,00	40.000,00	30.000,00	30.000,00	500.000,00	500.000,00	3.529.700,00
	Mittel aus Geldfluss aus der operativen Gebarung		2.429.700,00	40.000,00	10.000,00	30.000,00	500.000,00	500.000,00	3.509.700,00
	6/362000+829910 Sonstige Erträge			40.000,00	10.000,00	30.000,00		500.000,00	580.000,00
	6/362000+829960 Sonstige Einnahmen - Übernahme 2019		2.429.700,00						2.429.700,00
	6/362000+829961 Sonstige Erträge						500.000,00		500.000,00
	Bedarfszuweisungen/KTZ		0,00	0,00	0,00	0,00	0,00	0,00	0,00
	Haushaltsrücklagen/Zahlungsmittelreserven		0,00	0,00	0,00	0,00	0,00	0,00	0,00
	Sonstige Kapitaltransfers und Subventionen		0,00	0,00	20.000,00	0,00	0,00	0,00	20.000,00
	6/362000+309000 Kapitaltransfers von der Europäischen Union				20.000,00				20.000,00
	Darlehen		0,00	0,00	0,00	0,00	0,00	0,00	0,00
	Finanzierungsleasing		0,00	0,00	0,00	0,00	0,00	0,00	0,00
	Veräußerung langfristiges Vermögen und sonstiges		0,00	0,00	0,00	0,00	0,00	0,00	0,00
Finanzierungsergebnis 1000043			0,00	0,00	0,00	0,00	0,00	0,00	0,00
				<i>inklusive Vorjahre</i>	0,00	0,00	0,00	0,00	

Vorhaben	Vorhabensbezeichnung	RA 2019	VA Vorjahre	VA 2021	Plan 2022	Plan 2023	Plan 2024	Plan 2025	Plan Gesamt
Konto	Bezeichnung								
1000045	Jugend in Bewegung (ab 2016)								
	Auszahlungen - Investitionen - Mittelverwendung		0,00	0,00	140.000,00	0,00	0,00	0,00	140.000,00
	Anschaffungs- oder Herstellungskosten		0,00	0,00	140.000,00	0,00	0,00	0,00	140.000,00
	5/259100-010000 Gebäude				140.000,00				140.000,00
	Einzahlungen - Finanzierung - Mittelherkunft		0,00	0,00	140.000,00	0,00	0,00	0,00	140.000,00
	Mittel aus Geldfluss aus der operativen Gebarung		0,00	0,00	140.000,00	0,00	0,00	0,00	140.000,00
	6/259100+829910 Sonstige Erträge				140.000,00				140.000,00
	Bedarfszuweisungen/KTZ		0,00	0,00	0,00	0,00	0,00	0,00	0,00
	Haushaltsrücklagen/Zahlungsmittelreserven		0,00	0,00	0,00	0,00	0,00	0,00	0,00
	Sonstige Kapitaltransfers und Subventionen		0,00	0,00	0,00	0,00	0,00	0,00	0,00
	Darlehen		0,00	0,00	0,00	0,00	0,00	0,00	0,00
	Finanzierungsleasing		0,00	0,00	0,00	0,00	0,00	0,00	0,00
	Veräußerung langfristiges Vermögen und sonstiges		0,00	0,00	0,00	0,00	0,00	0,00	0,00
Finanzierungsergebnis 1000045			0,00	0,00	0,00	0,00	0,00	0,00	0,00
				<i>inklusive Vorjahre</i>	0,00	0,00	0,00	0,00	

Vorhaben	Vorhabensbezeichnung	RA 2019	VA Vorjahre	VA 2021	Plan 2022	Plan 2023	Plan 2024	Plan 2025	Plan Gesamt
Konto	Bezeichnung								
1490000	Park- und Gartenanlagen (ab 2017)								
	Auszahlungen - Investitionen - Mittelverwendung		25.000,00	25.000,00	20.000,00	0,00	0,00	0,00	70.000,00
	Anschaffungs- oder Herstellungskosten		25.000,00	25.000,00	20.000,00	0,00	0,00	0,00	70.000,00
5/815100-006000	Marienspark		25.000,00	25.000,00					50.000,00
5/815100-728000	Museumspark Planung				20.000,00				20.000,00
	Einzahlungen - Finanzierung - Mittelherkunft		25.000,00	25.000,00	20.000,00	0,00	0,00	0,00	70.000,00
	Mittel aus Geldfluss aus der operativen Gebarung		25.000,00	25.000,00	20.000,00	0,00	0,00	0,00	70.000,00
6/815100+829910	Sonstige Erträge			25.000,00	20.000,00				45.000,00
6/815100+829960	Sonstige Einnahmen - Übernahme 2019		25.000,00						25.000,00
	Bedarfszuweisungen/KTZ		0,00	0,00	0,00	0,00	0,00	0,00	0,00
	Haushaltsrücklagen/Zahlungsmittelreserven		0,00	0,00	0,00	0,00	0,00	0,00	0,00
	Sonstige Kapitaltransfers und Subventionen		0,00	0,00	0,00	0,00	0,00	0,00	0,00
	Darlehen		0,00	0,00	0,00	0,00	0,00	0,00	0,00
	Finanzierungsleasing		0,00	0,00	0,00	0,00	0,00	0,00	0,00
	Veräußerung langfristiges Vermögen und sonstiges		0,00	0,00	0,00	0,00	0,00	0,00	0,00
Finanzierungsergebnis 1490000			0,00	0,00	0,00	0,00	0,00	0,00	0,00
				<i>inklusive Vorjahre</i>	0,00	0,00	0,00	0,00	

Vorhaben	Vorhabensbezeichnung	RA 2019	VA Vorjahre	VA 2021	Plan 2022	Plan 2023	Plan 2024	Plan 2025	Plan Gesamt
Konto	Bezeichnung								
1000050	Gemeindeteich (ab 2018)								
	Auszahlungen - Investitionen - Mittelverwendung		0,00	140.000,00	0,00	0,00	0,00	0,00	140.000,00
	Anschaffungs- oder Herstellungskosten		0,00	140.000,00	0,00	0,00	0,00	0,00	140.000,00
	5/831000-010000 Gebäude			140.000,00					140.000,00
	Einzahlungen - Finanzierung - Mittelherkunft		0,00	140.000,00	0,00	0,00	0,00	0,00	140.000,00
	Mittel aus Geldfluss aus der operativen Gebarung		0,00	0,00	0,00	0,00	0,00	0,00	0,00
	Bedarfszuweisungen/KTZ		0,00	0,00	0,00	0,00	0,00	0,00	0,00
	Haushaltsrücklagen/Zahlungsmittelreserven		0,00	0,00	0,00	0,00	0,00	0,00	0,00
	Sonstige Kapitaltransfers und Subventionen		0,00	0,00	0,00	0,00	0,00	0,00	0,00
	Darlehen		0,00	140.000,00	0,00	0,00	0,00	0,00	140.000,00
	10514/17 2021 Teich Container Taucher			140.000,00					140.000,00
	Finanzierungsleasing		0,00	0,00	0,00	0,00	0,00	0,00	0,00
	Veräußerung langfristiges Vermögen und sonstiges		0,00	0,00	0,00	0,00	0,00	0,00	0,00
Finanzierungsergebnis 1000050			0,00	0,00	0,00	0,00	0,00	0,00	0,00
				<i>inklusive Vorjahre</i>	0,00	0,00	0,00	0,00	

Vorhaben	Vorhabensbezeichnung	RA 2019	VA Vorjahre	VA 2021	Plan 2022	Plan 2023	Plan 2024	Plan 2025	Plan Gesamt
Konto	Bezeichnung								
1000051	Stockschützen (ab 2020)								
	Auszahlungen - Investitionen - Mittelverwendung		20.000,00	244.000,00	0,00	0,00	0,00	0,00	264.000,00
	Anschaffungs- oder Herstellungskosten		20.000,00	244.000,00	0,00	0,00	0,00	0,00	264.000,00
	5/262000-006000 Errichtungskosten		20.000,00	244.000,00					264.000,00
	Einzahlungen - Finanzierung - Mittelherkunft		20.000,00	244.000,00	0,00	0,00	0,00	0,00	264.000,00
	Mittel aus Geldfluss aus der operativen Gebarung		20.000,00	0,00	0,00	0,00	0,00	0,00	20.000,00
	6/262000+829960 Sonstige Einnahmen - Übernahme 2019		20.000,00						20.000,00
	Bedarfszuweisungen/KTZ		0,00	0,00	0,00	0,00	0,00	0,00	0,00
	Haushaltsrücklagen/Zahlungsmittelreserven		0,00	0,00	0,00	0,00	0,00	0,00	0,00
	Sonstige Kapitaltransfers und Subventionen		0,00	0,00	0,00	0,00	0,00	0,00	0,00
	Darlehen		0,00	244.000,00	0,00	0,00	0,00	0,00	244.000,00
	10514/18 2021 Stockschützen			244.000,00					244.000,00
	Finanzierungsleasing		0,00	0,00	0,00	0,00	0,00	0,00	0,00
	Veräußerung langfristiges Vermögen und sonstiges		0,00	0,00	0,00	0,00	0,00	0,00	0,00
Finanzierungsergebnis 1000051			0,00	0,00	0,00	0,00	0,00	0,00	0,00
				<i>inklusive Vorjahre</i>	0,00	0,00	0,00	0,00	

Vorhaben	Vorhabensbezeichnung	RA 2019	VA Vorjahre	VA 2021	Plan 2022	Plan 2023	Plan 2024	Plan 2025	Plan Gesamt
Konto	Bezeichnung								
1000053	Denkmal (ab 2020)								
	Auszahlungen - Investitionen - Mittelverwendung		0,00	150.000,00	0,00	0,00	0,00	0,00	150.000,00
	Anschaffungs- oder Herstellungskosten		0,00	150.000,00	0,00	0,00	0,00	0,00	150.000,00
	5/362100-006000 Gestaltung Mahnmal			150.000,00					150.000,00
	Einzahlungen - Finanzierung - Mittelherkunft		0,00	150.000,00	0,00	0,00	0,00	0,00	150.000,00
	Mittel aus Geldfluss aus der operativen Gebarung		0,00	0,00	0,00	0,00	0,00	0,00	0,00
	Bedarfszuweisungen/KTZ		0,00	0,00	0,00	0,00	0,00	0,00	0,00
	Haushaltsrücklagen/Zahlungsmittelreserven		0,00	0,00	0,00	0,00	0,00	0,00	0,00
	Sonstige Kapitaltransfers und Subventionen		0,00	0,00	0,00	0,00	0,00	0,00	0,00
	Darlehen		0,00	150.000,00	0,00	0,00	0,00	0,00	150.000,00
	10514/19 2021 Gestaltung Mahnmal			150.000,00					150.000,00
	Finanzierungsleasing		0,00	0,00	0,00	0,00	0,00	0,00	0,00
	Veräußerung langfristiges Vermögen und sonstiges		0,00	0,00	0,00	0,00	0,00	0,00	0,00
Finanzierungsergebnis 1000053			0,00	0,00	0,00	0,00	0,00	0,00	0,00
				<i>inklusive Vorjahre</i>	0,00	0,00	0,00	0,00	

Vorhaben	Vorhabensbezeichnung	RA 2019	VA Vorjahre	VA 2021	Plan 2022	Plan 2023	Plan 2024	Plan 2025	Plan Gesamt
Konto	Bezeichnung								
1000054	Öffentliche WC-Anlagen (ab 2021)								
	Auszahlungen - Investitionen - Mittelverwendung		0,00	0,00	103.200,00	0,00	0,00	0,00	103.200,00
	Anschaffungs- oder Herstellungskosten		0,00	0,00	103.200,00	0,00	0,00	0,00	103.200,00
5/812000-010000	WC Gebäude bei Schrebergärten				103.200,00				103.200,00
	Einzahlungen - Finanzierung - Mittelherkunft		0,00	0,00	103.200,00	0,00	0,00	0,00	103.200,00
	Mittel aus Geldfluss aus der operativen Gebarung		0,00	0,00	103.200,00	0,00	0,00	0,00	103.200,00
6/812000+829910	Sonstige Erträge				103.200,00				103.200,00
	Bedarfszuweisungen/KTZ		0,00	0,00	0,00	0,00	0,00	0,00	0,00
	Haushaltsrücklagen/Zahlungsmittelreserven		0,00	0,00	0,00	0,00	0,00	0,00	0,00
	Sonstige Kapitaltransfers und Subventionen		0,00	0,00	0,00	0,00	0,00	0,00	0,00
	Darlehen		0,00	0,00	0,00	0,00	0,00	0,00	0,00
	Finanzierungsleasing		0,00	0,00	0,00	0,00	0,00	0,00	0,00
	Veräußerung langfristiges Vermögen und sonstiges		0,00	0,00	0,00	0,00	0,00	0,00	0,00
Finanzierungsergebnis 1000054			0,00	0,00	0,00	0,00	0,00	0,00	0,00
				<i>inklusive Vorjahre</i>	0,00	0,00	0,00	0,00	

Personaldaten iSd ÖStp (Anlage 4)

Gruppe 1 - gesamt	Dienstverhältnis zu Gemeinde, dienstleistend in einer Dienststelle, bezahlt aus dem Budget		Personalaufwendungen, Aktive, betriebsmäßige Darstellung exklusive Ausgliederungen				
	Köpfe	VBÄ	davon melden Gemeinden optional				gesamt
Bezüge (L und G: Unterklasse 50-55)			Nebengebühren (L und G: Gruppen 564-569)	Dienstgeberbeiträge (L und G: Unterklasse 58)	Weitere Aufwendungen	Kontenklasse 5	
BeamtInnen							
Vertragsbedienstete	185,0	162,9					
KV-Bedienstete (Kollektivvertrag)							
Summe	185,0	162,9					
darunter (Teilmengen der Gruppe 1)							
MusikschullehrerInnen							
KindergärtnerInnen und							
Bedienstete nicht-ausgliederter Krankenanstalten							
Gruppe 1a - Ausbildungsverhältnisse (insb. Lehrlinge)							

Gruppe 2 - gesamt	Dienstverhältnis zur Gemeinde, dienstleistend bei sonstigem Rechtsträger, bezahlt aus dem Budget		Personalaufwendungen, Aktive, Ausgliederter				
	Köpfe	VBÄ	davon melden Gemeinden optional				gesamt
Bezüge (L und G: Unterklasse 50-55)			Nebengebühren (L und G: Gruppen 564-569)	Dienstgeberbeiträge (L und G: Unterklasse 58)	Weitere Aufwendungen	Kontenklasse 5	
BeamtInnen							
Vertragsbedienstete							
Summe	0,0	0,0					

BeamtInnen-PensionistInnen zum 31.12.2021			
	Anzahl	Ø-Pensionshöhe /Mt. ¹⁾	
RuhegenussbezieherInnen			
Hinterbliebene ²⁾			
Neue RuhegenussbezieherInnen im Bezugsjahr 2021			
	Anzahl	Ø-Pensionsantrittsalter	Ø-Pensionshöhe /Mt. ¹⁾
Alterspension ³⁾			
Dienstunfähigkeit ⁴⁾			
vorzeitige Pensionierung mit Abschlag ⁵⁾			
vorzeitige Pensionierung ohne Abschlag ⁶⁾			
Pensionierungen gesamt	0,0	0,0	0,0
1) Durchschnittspension im Dezember laut Personalstatistik-Festlegungen ohne Sonderzahlungen, ohne Pflegegeld und ohne sonstige Transferleistungen; brutto 2) Witwen-, Witwer-, Waisenversorgungsbezüge und vergleichbare Leistungen 3) Ruhebezüge aufgrund einer Ruhestandsversetzung durch Erklärung iSd § 15 iVm § 236c Abs. 1 BDG 1979, eines Übertritts in den Ruhestand oder einer vergleichbaren Regelung 4) Ruhebezüge aufgrund einer Ruhestandsversetzung wegen dauernder Dienstunfähigkeit 5) Ruhebezüge aufgrund einer Ruhestandsversetzung vor dem Mindestalter für eine Ruhestandsversetzung durch Erklärung iSd Z 3, die eine Minderung der Bemessungsgrundlage bewirkt (z.B. § 207n BDG 1979) 6) Ruhebezüge aufgrund einer Ruhestandsversetzung vor dem Mindestalter für eine Ruhestandsversetzung durch Erklärung iSd Z 3, die keine Minderung der Bemessungsgrundlage bewirkt (z.B. § 207n BDG 1979)			
Pensionsausgaben für das Bezugsjahr 2021			
Summe	23.400,00		

Dienstpostenplan

Dienstpostenplan für VA 2021

DZW	Bezeichnung des Dienstzweiges	Anzahl	Einstufung	Funktionsverwendung			
				Anzahl	FGrp.	Bezeichnung	Pzlg
45	Rechtskundiger Verwaltungsdienst	1	7	1	11	Amtsleitung	ja
71	Verwaltungsfachdienst	1	5			IT-Leitung	
71	Verwaltungsfachdienst	1	5			EDV	
2	Facharbeiter (Sicherheit)	1	5				
	Verwaltungsassistent/in	1	Lehrling				
Zentrale Verwaltung (Rathaus)							
56	Gehobener Verwaltungsdienst	1	6	1	8	Leitung	ja
71	Verwaltungsfachdienst	6	5				
71	Verwaltungsfachdienst (27 Wostd.)	1	5				
Bürgerservice (Rathaus)							
56	Gehobener Verwaltungsdienst	1	6	1	8	Leitung	ja
71	Verwaltungsfachdienst	7	5				
71	Verwaltungsfachdienst (25 Wostd.)	2	5				
71	Verwaltungsfachdienst (20 Wostd.)	1	5				
15	Hilfsdienst mit einschlägigen Vorkenntnissen	1	3				
	Freie Dienstverträge (Hausreinigung)	2					
Bau-, Verkehrs- und Umweltamt (Rathaus)							
56	Gehobener Verwaltungsdienst	1	6	1	8	Leitung	ja
46	Gehobener Bau-, Vermessungs- und technischer Dienst	4	6				
71	Verwaltungsfachdienst	2	5				
Finanzverwaltung (Rathaus)							
54	Rechnungs- Buchhaltungsdienst	1	6	1	8	Leitung	ja
71	Verwaltungsfachdienst	6	5				
Feuerwehr							
2	Facharbeiter	2	5				
2	Facharbeiter (20 Wostd.)	1	5				
Volksschule							
107	Kindergarten- und Horterzieherdienst (30 Wostd.)	4	klk				
12	Kindergartenhilfsdienst (11 Wostd.)	1	3				
12	Kindergartenhilfsdienst (19 Wostd.)	1	3				
12	Kindergartenhilfsdienst (20 Wostd.)	1	3				
12	Kindergartenhilfsdienst (23 Wostd.)	1	3				
7	Schulwart mit Zusatzverwendung	1	4				
15	Hilfsdienst mit einschlägigen Vorkenntnissen	4	2				

Dienstpostenplan für VA 2021

DZW	Bezeichnung des Dienstzweiges	Anzahl	Einstufung	Funktionsverwendung			
				Anzahl	FGrp.	Bezeichnung	Pzlg
Kindergarten Europaplatz							
12	Kindergartenhilfsdienst	5	3				
12	Kindergartenhilfsdienst (30 Wostd.)	1	3				
12	Kindergartenhilfsdienst (25 Wostd.)	2	3				
12	Kindergartenhilfsdienst (20 Wostd.)	3	3				
12	Kindergartenhilfsdienst (6,5 Wostd.) Springer/in	3	3				
Kindergarten Reisenbauer Ring							
12	Kindergartenhilfsdienst	7	3				
12	Kindergartenhilfsdienst (30 Wostd.)	1	3				
12	Kindergartenhilfsdienst (6,5 Wostd.) Springer/in	3	3				
Kindergarten Anningerpark							
12	Kindergartenhilfsdienst	7	3				
12	Kindergartenhilfsdienst (20 Wostd.)	3	3				
12	Kindergartenhilfsdienst (6,5 Wostd.) Springer/in	3	3				
Wichelhaus							
12	Kindergartenhilfsdienst	10	3	1		Leitung	
12	Kindergartenhilfsdienst (20 Wostd.)	2	3				
12	Kindergartenhilfsdienst (6,5 Wostd.) Springer/in	3	3				
Hort Europaplatz							
107	Kindergarten- und Horterzieherdienst	4	klk	1		Leitung	ja
12	Kindergartenhilfsdienst	4	3				
12	Kindergartenhilfsdienst (19 Wostd.)	1	3				
12	Kindergartenhilfsdienst (21 Wostd.)	1	3				
12	Kindergartenhilfsdienst (14 Wostd.)	1	3				
12	Kindergartenhilfsdienst (6,5 Wostd.) Springer/in	3	3				
Hort Rathauspark							
107	Kindergarten- und Horterzieherdienst	1	klk	1		Leitung	ja
107	Kindergarten- und Horterzieherdienst (35 Wostd.)	1	klk				
107	Kindergarten- und Horterzieherdienst (30 Wostd.)	1	klk				
107	Kindergarten- und Horterzieherdienst (25 Wostd.)	1	klk				
107	Kindergarten- und Horterzieherdienst (21 Wostd.)	1	klk				
12	Kindergartenhilfsdienst	4	3				
12	Kindergartenhilfsdienst (30 Wostd.)	1	3				
12	Kindergartenhilfsdienst (6,5 Wostd.) Springer/in	3	3				

Dienstpostenplan für VA 2021

DZW	Bezeichnung des Dienstzweiges	Anzahl	Einstufung	Funktionsverwendung			
				Anzahl	FGrp.	Bezeichnung	Pzlg
Küche für Kindergärten und Horte							
2	Facharbeiter	1	5				
15	Hilfsdienst mit einschlägigen Vorkenntnissen	3	2				
15	Hilfsdienst mit einschlägigen Vorkenntnissen (25 Wostd.)	1	2				
Volksbücherei							
61	Fachdienst an Archiven und Bibliotheken (21 Wostd.)	1	4				
61	Fachdienst an Archiven und Bibliotheken (15 Wostd.)	1	4				
61	Fachdienst an Archiven und Bibliotheken (5 Wostd.)	1	4				
Musikschule							
99a	Musikschullehrer	1	I 2a1	1		Leitung	ja
99b	Musikschullehrer	1	I 2a1				
106	Musikschullehrer an mittleren Lehranstalten und Musikschulen	1	I 2b1				
108	Musikschullehrer	22	ms1 - ms4				
Veranstaltungs- und Kulturzentrum / Sporthalle							
2	Facharbeiter	9	5	1	7	Leitung	ja
2	Facharbeiter Saisonkraft (8 Monate)	1	5				
	Freier Dienstvertrag	1					
Reinigungsdienst							
15	Hilfsdienst mit einschlägigen Vorkenntnissen	9	2				
15	Hilfsdienst mit einschlägigen Vorkenntnissen (20 Wostd.)	2	2				
Zustelldienst Essen auf Räder							
79	Fürsorgehilfsdienst (20 Wostd.)	2	4				
Wirtschaftshof							
2	Facharbeiter	23	5	1	7	Leitung	ja
71	Verwaltungsfachdienst	1	5				
2	Facharbeiter Saisonkraft WH (9 Monate)	4	5				
2	Facharbeiter Saisonkraft WH (6 Monate)	1	5				
2	Facharbeiter Saisonkraft Teich (8 Monate)	3	5				
2	Facharbeiter (19 Wostd.)	1	5				
2	Facharbeiter (39 Wostd.)	1	DV - ABGB				
Friedhof							
2	Facharbeiter	2	5				
Wasserversorgung							
2	Facharbeiter	2	5				
Gemeindearzt							
	Gemeindeärztin	1					

Nachweis über Haushaltsrücklagen und
Zahlungsmittelreserven (Anlage 6b)

Haushaltsrücklagen		Rücklagenstand			Rücklagenstand	Zahlungsmittelreserven	
Nr.	Verwendungszweck	31.12.2020	Zuführungen	Entnahmen	31.12.2021	Stand aktuell	Konto-/Sparbuchnummer
8/9990934/00005	Erneuerungsrücklage ABA 2018	0,00			0,00	128.187,97	ZW 704 294704
8/9990934/00006	Erneuerungsrücklage WVA 2019	0,00			0,00	112.400,00	ZW 705 294705
8/9990934/00007	Erneuerungsrücklage ABA 2019	0,00			0,00	127.500,00	ZW 706 294706
8/9990934/00008	Erneuerungsrücklage WVA 2018	0,00			0,00	40.000,00	ZW 707 294707
8/9990934/00009	Baukostenzuschüsse	60.000,00	15.000,00	15.000,00	60.000,00	51.145,54	ZW 701 294701
8/9990934/00026	Erneuerungsrücklage WVA 2020	112.500,00		112.500,00	0,00		ZW 708 294708
8/9990934/00027	Erneuerungsrücklage ABA 2020	127.700,00		127.700,00	0,00		ZW 709 294709
8/9990934/00028	Erneuerungsrücklage WVA 2021	0,00	112.700,00	100,00	112.600,00		ZW 710 294710
8/9990934/00029	Erneuerungsrücklage ABA 2021	0,00	128.000,00	100,00	127.900,00		ZW 711 294711
Gesamtsummen		300.200,00	255.700,00	255.400,00	300.500,00	459.233,51	

Einzelnachweis über Finanzschulden und Schuldendienst
(Anlage 6c)

Kontonummer Darlehensnr.	Ansatz	Darlehensgeber/Sitz des Gläubigers Aktenzahl	Verwendungszweck Genehmigungsdatum/-vermerk	Beschluss- Datum	Zinssatz	Währung	Laufzeit
1. Darlehen für Investitionszwecke							
1.1. ... von Trägern des öffentlichen Rechts							
1.1.1. ... von Bund, Bundesfonds, Bundeskammern							
1.1.2. ... von Ländern, Landesfonds, Landeskammern							
10006 2	851000	Landeswasserwirtschaftsfonds /AT 602509575	ABA BA 03		1,000%	EUR	01.01.2005 - 31.12.2035
10006 3	851000	Landeswasserwirtschaftsfonds /AT WWF-50380004,602513823	ABA BA 04		1,000%	EUR	01.01.2007 - 31.12.2037
10006 4	851000	Landeswasserwirtschaftsfonds /AT WWF-50380005,602515672	ABA BA 05		1,000%	EUR	01.01.2008 - 31.12.2037
10006 5	850000	Landeswasserwirtschaftsfonds /AT WWF-50549000,602515680	WVA BA 01, Mittelweg		1,000%	EUR	01.01.2006 - 31.12.2036
10006 6	850000	Landeswasserwirtschaftsfonds /AT WWF-50549002	WVA BA 02, FH-Str./Mozartg., Fabriksgasse		1,000%	EUR	01.01.2008 - 31.12.2037
10006 7	850000	Landeswasserwirtschaftsfonds /AT WWF-50549003	WVA BA 03, Mühlfeldg.+Schloßmühlg.		1,000%	EUR	01.01.2009 - 31.12.2038
10006 8	851000	Landeswasserwirtschaftsfonds /AT 50380006	ABA BA 06		1,000%	EUR	01.01.2008 - 31.12.2038
10006 9	850000	Landeswasserwirtschaftsfonds /AT 50549006	WVA BA 06, Rathausgasse		1,000%	EUR	01.01.2015 - 31.12.2042
10006 10	850000	Landeswasserwirtschaftsfonds /AT 50549007	WVA BA 07, Bründlgasse		1,000%	EUR	01.01.2015 - 31.12.2045
10006 12	850000	Landeswasserwirtschaftsfonds /AT 50549009	WVA BA 09, Hauptstraße		1,000%	EUR	01.01.2016 - 31.12.2046
10006 13	850000	Landeswasserwirtschaftsfonds /AT 50549004	WVA BA 04, Mühlfeldgasse		1,000%	EUR	01.01.2017 - 31.12.2040
10006 14	851000	Landeswasserwirtschaftsfonds /AT 50380008	ABA BA 08, J. Hayden G.		1,000%	EUR	01.01.2017 - 31.12.2040
10011 1	853000	NÖ Landesregierung Hypothekenbank AG/AT 7320266003	Parkstrasse 51		0,500%	EUR	01.01.1982 - 31.12.2031
10011 7	853000	NÖ Landesregierung Hypothekenbank AG/AT 7398068003	Wohnbau Brauhausstraße		1,000%	EUR	01.01.1968 - 31.12.2024

Kontonummer Darlehensnr.	Darlehenshöhe Gesamt	Buchwert 31.12.2020	Zugang	Tilgung	Zinsen	Summe Schuldendienst	Schuldendienst- ersätze	Buchwert 31.12.2021	Netto Schuldendienst
10006 2	52.600,00	67.200,00						67.200,00	
10006 3	64.000,00	81.500,00						81.500,00	
10006 4	20.900,00	26.500,00						26.500,00	
10006 5	10.800,00	13.700,00						13.700,00	
10006 6	16.900,00	21.300,00						21.300,00	
10006 7	12.700,00	16.100,00						16.100,00	
10006 8	31.700,00	40.000,00						40.000,00	
10006 9	10.827,00	13.400,00						13.400,00	
10006 10	11.955,00	15.100,00						15.100,00	
10006 12	33.482,00	41.900,00						41.900,00	
10006 13	10.859,00	13.000,00						13.000,00	
10006 14	23.232,00	27.700,00						27.700,00	
10011 1	991.000,00	344.700,00		32.700,00	1.700,00	34.400,00		312.000,00	34.400,00
10011 7	1.590.700,00	158.100,00		46.300,00	1.500,00	47.800,00		111.800,00	47.800,00

Kontonummer Darlehensnr.	Ansatz	Darlehensgeber/Sitz des Gläubigers Aktenzahl	Verwendungszweck Genehmigungsdatum/-vermerk	Beschluss- Datum	Zinssatz	Währung	Laufzeit
1.1.3. ... von Gemeinden, Gemeindeverbänden, Gemeindefonds							
1.1.4. ... von Sozialversicherungsträgern							
1.1.5. ... von sonstigen Trägern des öffentlichen Rechts							
1.2. ... von Beteiligungen der Gebietskörperschaft (ohne Finanzunternehmungen)							
1.3. ... von Unternehmen (ohne Beteiligungen und ohne Finanzunternehmungen)							
1.4. ... von Finanzunternehmen							
1.4.1. ... von Finanzunternehmen im Inland							
5513 1	612000	Hypo Noe Landesbank für NÖ u. Wien AG /AT 466-297518	2018 Herstellung u. San. Radwege		0,540%	EUR	01.01.2018 - 31.12.2038
5513 2	612000	Hypo Noe Landesbank für NÖ u. Wien AG /AT 466-297305	2018 Straßenbau Hauptstr., Linkeg., Zufahrt Parkpl, Hauptstr.		0,540%	EUR	01.01.2018 - 31.12.2038
5513 3	029000	Hypo Noe Landesbank für NÖ u. Wien AG /AT 466-297402	2018 Sanierung u. Umbau Amtshaus		0,540%	EUR	01.01.2018 - 31.12.2038
5513 4	851000	Hypo Noe Landesbank für NÖ u. Wien AG /AT 466-297607	2018 ABA BA 13 Schillerstr., Anningerstr., , Laxenburgerstr., Europaplatz		0,540%	EUR	01.01.2018 - 31.12.2038
5513 5	612000	Hypo Noe Landesbank für NÖ u. Wien AG /AT 46634 1703	2020 Straßenbau Lindenweg, Laxenburgerstraße		0,340%	EUR	01.01.2020 - 31.12.2040
5513 6	211000	Hypo Noe Landesbank für NÖ u. Wien AG /AT 46634 1606	2020 Zubau Volksschule, 2. Teil		0,340%	EUR	01.01.2020 - 31.12.2040
5513 7	263000	Hypo Noe Landesbank für NÖ u. Wien AG /AT 46634 1401	2020 Sanierung Sporthalle		0,340%	EUR	01.01.2020 - 31.12.2040
5513 8	840000	Hypo Noe Landesbank für NÖ u. Wien AG /AT 46634 1509	2020 Grundankäufe		0,340%	EUR	01.01.2020 - 31.12.2040
10003 14	612000	UniCredit Bank Austria AG /AT 53933 690 819	Straßen 2006		0,217%	EUR	01.01.2006 - 31.12.2031
10003 15	851000	UniCredit Bank Austria AG /AT 53933 690 819	ABA BA 04 2006		0,217%	EUR	01.01.2006 - 31.12.2031
10003 16	850000	UniCredit Bank Austria AG /AT 53933 690 819	WVA 2006		0,217%	EUR	01.01.2006 - 31.12.2031
10003 17	851000	UniCredit Bank Austria AG /AT 10012 749 239	2015 ABA BA 11, Hauptstr.		0,710%	EUR	01.01.2015 - 31.12.2040

Kontonummer Darlehensnr.	Darlehenshöhe Gesamt	Buchwert 31.12.2020	Zugang	Tilgung	Zinsen	Summe Schuldendienst	Schuldendienst- ersätze	Buchwert 31.12.2021	Netto Schuldendienst
5513 1	380.000,00	343.800,00		18.200,00	1.900,00	20.100,00		325.600,00	20.100,00
5513 2	960.000,00	868.700,00		46.100,00	4.700,00	50.800,00		822.600,00	50.800,00
5513 3	743.000,00	672.300,00		35.600,00	3.600,00	39.200,00		636.700,00	39.200,00
5513 4	360.200,00	325.900,00		17.300,00	1.800,00	19.100,00		308.600,00	19.100,00
5513 5	605.300,00	605.300,00		30.300,00	2.100,00	32.400,00		575.000,00	32.400,00
5513 6	368.000,00	368.000,00		18.400,00	1.300,00	19.700,00		349.600,00	19.700,00
5513 7	1.155.000,00	1.155.000,00		57.800,00	3.900,00	61.700,00		1.097.200,00	61.700,00
5513 8	1.184.000,00	1.184.000,00		59.200,00	4.000,00	63.200,00		1.124.800,00	63.200,00
10003 14	1.360.800,00	626.800,00		59.100,00	1.300,00	60.400,00		567.700,00	60.400,00
10003 15	956.200,00	440.500,00		41.500,00	900,00	42.400,00		399.000,00	42.400,00
10003 16	678.000,00	312.300,00		29.400,00	700,00	30.100,00		282.900,00	30.100,00
10003 17	870.200,00	696.200,00		34.800,00	4.900,00	39.700,00		661.400,00	39.700,00

Kontonummer Darlehensnr.	Ansatz	Darlehensgeber/Sitz des Gläubigers Aktenzahl	Verwendungszweck Genehmigungsdatum/-vermerk	Beschluss-Datum	Zinssatz	Währung	Laufzeit
10003 18	850000	UniCredit Bank Austria AG /AT 10012 749 932	2015 WVA BA 09, Hauptstr.		0,690%	EUR	01.01.2015 - 31.12.2035
10003 19	853000	UniCredit Bank Austria AG /AT 10012 750 583	Sanierung Linkegasse 14		0,680%	EUR	01.01.2015 - 31.12.2030
10003 20	612000	UniCredit Bank Austria AG /AT 10012 752 829	Brückenbau 2015, alte FFW		0,640%	EUR	01.01.2015 - 31.12.2025
10003 21	240500	UniCredit Bank Austria AG /AT 10012 751 953	Kindergarten Anningerpark 2015, Teil 2		0,640%	EUR	01.01.2015 - 31.12.2034
10003 22	815000	UniCredit Bank Austria AG /AT 10017 330 993	2016 Generationenpark		0,760%	EUR	01.01.2016 - 31.12.2026
10003 23	851000	UniCredit Bank Austria AG /AT 10017 330 381	2016 ABA BA 12, Hauptstraße		1,020%	EUR	01.01.2016 - 31.12.2041
10003 24	164000	UniCredit Bank Austria AG /AT 10020 264 486	2017 Feuerwehr Drehleiter		1,800%	EUR	01.01.2017 - 31.12.2037
10003 25	612000	UniCredit Bank Austria AG /AT 10020 686 555	2017 Straßenbau, Hauptstraße, Bahnstraße		0,580%	EUR	01.01.2017 - 31.12.2037
10005 1	851000	PSK /AT 114.3194	ABA BA 01		3,000%	EUR	01.01.1990 - 31.12.2022
10007 1	851000	Raiffeisen Regionalbank Mödling eGen mbH /AT 20.532.008	ABA BA 02		0,750%	EUR	01.01.1997 - 31.12.2021
10007 4	523000	Raiffeisen Regionalbank Mödling eGen mbH /AT 1072 9762	2020 Lärmschutz		0,500%	EUR	01.01.2020 - 31.12.2040
10007 5	211000	Raiffeisen Regionalbank Mödling eGen mbH /AT 1072 9747	2020 Zubau Volksschule		0,500%	EUR	01.01.2020 - 31.12.2040
10008 3	612000	Kommunalkredit Austria AG /AT 111737	Umbau div. Straßenzüge, Straßen		0,420%	EUR	01.01.2004 - 31.12.2024
10008 4	851000	Kommunalkredit Austria AG /AT 111737	Umbau div. Straßenzüge, ABA BA 03,Raimundweg		0,420%	EUR	01.01.2004 - 31.12.2024
10008 5	850000	Kommunalkredit Austria AG /AT 111737	Umbau div. Straßenzüge, WVA		0,420%	EUR	01.01.2004 - 31.12.2024
10008 7	250100	Kommunalkredit Austria AG /AT 111835	Hort-Neubau		0,420%	EUR	01.01.2004 - 31.12.2024
10008 9	612000	Kommunalkredit Austria AG /AT 112188	Straßenbau		0,440%	EUR	01.01.2005 - 31.12.2025

Kontonummer Darlehensnr.	Darlehenshöhe Gesamt	Buchwert 31.12.2020	Zugang	Tilgung	Zinsen	Summe Schuldendienst	Schuldendienst- ersätze	Buchwert 31.12.2021	Netto Schuldendienst
10003 18	440.400,00	330.300,00		22.000,00	2.300,00	24.300,00		308.300,00	24.300,00
10003 19	440.000,00	298.300,00		28.900,00	2.000,00	30.900,00	11.600,00	269.400,00	19.300,00
10003 20	210.000,00	105.000,00		21.000,00	600,00	21.600,00		84.000,00	21.600,00
10003 21	1.070.000,00	778.300,00		58.400,00	5.000,00	63.400,00		719.900,00	63.400,00
10003 22	700.000,00	420.000,00		70.000,00	3.100,00	73.100,00		350.000,00	73.100,00
10003 23	336.500,00	282.700,00		13.500,00	2.900,00	16.400,00		269.200,00	16.400,00
10003 24	300.000,00	255.000,00		15.000,00	4.600,00	19.600,00		240.000,00	19.600,00
10003 25	1.040.000,00	884.000,00		52.000,00	5.100,00	57.100,00		832.000,00	57.100,00
10005 1	879.300,00	81.500,00		40.200,00	2.100,00	42.300,00		41.300,00	42.300,00
10007 1	254.400,00	13.000,00		13.000,00	100,00	13.100,00			13.100,00
10007 4	250.000,00	250.000,00		12.500,00	1.200,00	13.700,00		237.500,00	13.700,00
10007 5	1.700.000,00	1.700.000,00		85.000,00	8.500,00	93.500,00	64.300,00	1.615.000,00	29.200,00
10008 3	162.000,00	32.400,00		8.100,00	100,00	8.200,00		24.300,00	8.200,00
10008 4	724.800,00	145.000,00		36.200,00	600,00	36.800,00		108.800,00	36.800,00
10008 5	313.200,00	62.600,00		15.700,00	200,00	15.900,00		46.900,00	15.900,00
10008 7	1.500.000,00	302.200,00		75.500,00	1.200,00	76.700,00	700,00	226.700,00	76.000,00
10008 9	1.000.000,00	225.100,00		50.000,00	800,00	50.800,00		175.100,00	50.800,00

Kontonummer Darlehensnr.	Ansatz	Darlehensgeber/Sitz des Gläubigers Aktenzahl	Verwendungszweck Genehmigungsdatum/-vermerk	Beschluss-Datum	Zinssatz	Währung	Laufzeit
10008 10	851000	Kommunalkredit Austria AG /AT 112188	Abwasserbeseitigung		0,440%	EUR	01.01.2005 - 31.12.2025
10008 11	850000	Kommunalkredit Austria AG /AT 112188	Wasserversorgungsanlage		0,440%	EUR	01.01.2005 - 31.12.2025
10008 12	853010	Kommunalkredit Austria AG /AT 112435	Klosterareal		0,470%	EUR	01.01.2005 - 31.12.2025
10008 13	263000	Kommunalkredit Austria AG /AT 112436	Neugest. Aussenanl. FZZ-Sport		0,470%	EUR	01.01.2005 - 31.12.2025
10008 14	523000	Kommunalkredit Austria AG /AT 112437	Lärmschutz		0,470%	EUR	01.01.2005 - 31.12.2025
10008 15	840000	Kommunalkredit Austria AG /AT 112500	Grundankäufe 2006		0,490%	EUR	01.01.2006 - 31.12.2026
10008 16	853000	Kommunalkredit Austria AG /AT 112873	Sanierung Brauhausstr. 5/1+2		0,800%	EUR	01.01.2006 - 31.12.2021
10514 2	612000	bestbietendes Kreditinstitut /AT	2021 Straßenbau Europaplatz, Eumigweg		0,500%	EUR	01.01.2021 - 31.12.2041
10514 5	263000	bestbietendes Kreditinstitut /AT	2021 Sanierung Sporthalle		0,500%	EUR	01.01.2021 - 31.12.2041
10514 9	523000	bestbietendes Kreditinstitut /AT	2021 Lärmschutz		0,500%	EUR	01.01.2021 - 31.12.2041
10514 15	164000	bestbietendes Kreditinstitut /AT	2021 Freiwillige Feuerwehr HLF 4		0,500%	EUR	01.01.2021 - 31.12.2041
10514 16	820000	bestbietendes Kreditinstitut /AT	2021 Wirtschaftshof Fahrzeuge		0,500%	EUR	01.01.2021 - 31.12.2041
10514 17	831000	bestbietendes Kreditinstitut /AT	2021 Teich Container Taucher		0,500%	EUR	01.01.2021 - 31.12.2041
10514 18	262000	bestbietendes Kreditinstitut /AT	2021 Stockschützen		0,500%	EUR	01.01.2021 - 31.12.2041
10514 19	362100	bestbietendes Kreditinstitut /AT	2021 Gestaltung Mahnmahl		0,500%	EUR	01.01.2021 - 31.12.2041
15688 1	853000	BAWAG P.S.K. Bank f.Arbeit u.Wirtschaft u. Ö. Postspark. 00540-008-493	San. Brauhausstr. 8/6+7		0,367%	EUR	01.01.2007 - 31.12.2022
15688 2	853000	BAWAG P.S.K. Bank f.Arbeit u.Wirtschaft u. Ö. Postspark. 00540-008-507	San. Brauhausstr. 8/8+9		0,367%	EUR	01.01.2007 - 31.12.2022

Kontonummer Darlehensnr.	Darlehenshöhe Gesamt	Buchwert 31.12.2020	Zugang	Tilgung	Zinsen	Summe Schuldendienst	Schuldendienst- ersätze	Buchwert 31.12.2021	Netto Schuldendienst
10008 10	500.000,00	110.300,00		22.100,00	400,00	22.500,00		88.200,00	22.500,00
10008 11	700.000,00	157.500,00		35.000,00	600,00	35.600,00		122.500,00	35.600,00
10008 12	608.000,00	152.000,00		30.400,00	700,00	31.100,00		121.600,00	31.100,00
10008 13	260.000,00	65.000,00		13.000,00	300,00	13.300,00		52.000,00	13.300,00
10008 14	192.000,00	48.000,00		9.600,00	200,00	9.800,00		38.400,00	9.800,00
10008 15	628.000,00	172.700,00		31.400,00	800,00	32.200,00		141.300,00	32.200,00
10008 16	313.000,00	23.400,00		23.400,00	100,00	23.500,00	12.000,00		11.500,00
10514 2	200.000,00		200.000,00					200.000,00	
10514 5	1.520.000,00		1.520.000,00					1.520.000,00	
10514 9	750.000,00		750.000,00					750.000,00	
10514 15	116.900,00		116.900,00					116.900,00	
10514 16	457.000,00		457.000,00					457.000,00	
10514 17	140.000,00		140.000,00					140.000,00	
10514 18	244.000,00		244.000,00					244.000,00	
10514 19	150.000,00		150.000,00					150.000,00	
15688 1	255.000,00	36.700,00		18.300,00	100,00	18.400,00	14.300,00	18.400,00	4.100,00
15688 2	356.000,00	51.200,00		25.600,00	200,00	25.800,00	14.600,00	25.600,00	11.200,00

Kontonummer Darlehensnr.	Ansatz	Darlehensgeber/Sitz des Gläubigers Aktenzahl	Verwendungszweck Genehmigungsdatum/-vermerk	Beschluss-Datum	Zinssatz	Währung	Laufzeit
15688 3	612000	BAWAG P.S.K. Bank f.Arbeit u.Wirtschaft u. Ö. Postspark. 00540-008-728	Straßenbau 2007		0,367%	EUR	01.01.2007 - 31.12.2032
15688 4	850000	BAWAG P.S.K. Bank f.Arbeit u.Wirtschaft u. Ö. Postspark. 00540-008-710	WVA 2007, BA 01,Mittelweg		0,367%	EUR	01.01.2007 - 31.12.2032
15688 5	851000	BAWAG P.S.K. Bank f.Arbeit u.Wirtschaft u. Ö. Postspark. 00540-008-701	ABA 2007,BA 05,Siedlerstr.		0,367%	EUR	01.01.2007 - 31.12.2032
15688 9	853000	BAWAG P.S.K. Bank f.Arbeit u.Wirtschaft u. Ö. Postspark. 00540-013-543	Sanierung Rathausg. 6		0,367%	EUR	01.01.2008 - 31.12.2023
15688 11	612000	BAWAG P.S.K. Bank f.Arbeit u.Wirtschaft u. Ö. Postspark. 00540-013-411	Straßenbau 2008, FH-Str./Mozartg., Fabriksg.		0,367%	EUR	01.01.2008 - 31.12.2033
15688 12	851000	BAWAG P.S.K. Bank f.Arbeit u.Wirtschaft u. Ö. Postspark. 00540-013-438	ABA 2008, BA 04, BT 3, FH-Str./Mozartg.,Fabriksg.		0,367%	EUR	01.01.2008 - 31.12.2033
15688 13	850000	BAWAG P.S.K. Bank f.Arbeit u.Wirtschaft u. Ö. Postspark. 00540-0013-420	WVA 2008, BA 02, FH-Str./Mozartg.,Fabriksg.		0,367%	EUR	01.01.2008 - 31.12.2033
15688 15	853000	BAWAG P.S.K. Bank f.Arbeit u.Wirtschaft u. Ö. Postspark. 00540-021-724	2009 San. Brauhausstr. 8/4+5		0,180%	EUR	01.01.2009 - 31.12.2024
15688 16	612000	BAWAG P.S.K. Bank f.Arbeit u.Wirtschaft u. Ö. Postspark. 00540-021-708	2009 Straßenbau, Mühlfeldg.+Schloßmühlg.		0,180%	EUR	01.01.2009 - 31.12.2034
15688 17	612000	BAWAG P.S.K. Bank f.Arbeit u.Wirtschaft u. Ö. Postspark. 00540-021-740	2009 Öffent. Beleuchtung, Mühlfeldg.+Schloßmühlg.		0,180%	EUR	01.01.2009 - 31.12.2034
15688 18	851000	BAWAG P.S.K. Bank f.Arbeit u.Wirtschaft u. Ö. Postspark. 00540-021-716	2009 ABA BA 06, Mühlfeldg.+Schloßmühlg.		0,180%	EUR	01.01.2009 - 31.12.2034
15688 19	850000	BAWAG P.S.K. Bank f.Arbeit u.Wirtschaft u. Ö. Postspark. 00540-021-694	2009 WVA, BA 03 Mühlfeldg.+Schloßmühlg., Buchenweg+Lindenweg		0,180%	EUR	01.01.2009 - 31.12.2034
15688 21	850000	BAWAG P.S.K. Bank f.Arbeit u.Wirtschaft u. Ö. Postspark. 00540-035-083	WVA 2010, BA 04, J.Haydng.,Mühlfeldg.,Buchen./Linden		0,000%	EUR	01.01.2010 - 31.12.2035
15688 22	851000	BAWAG P.S.K. Bank f.Arbeit u.Wirtschaft u. Ö. Postspark. 00540-035-105	ABA 2010, BA 08, J.Haydng.,Mühlfeldg.		0,000%	EUR	01.01.2010 - 31.12.2035
15688 23	612000	BAWAG P.S.K. Bank f.Arbeit u.Wirtschaft u. Ö. Postspark. 00540-035-091	2010 Straßenbau, J.Haydng.,Mühlfeldg.		0,000%	EUR	01.01.2010 - 31.12.2035
15688 24	853000	BAWAG P.S.K. Bank f.Arbeit u.Wirtschaft u. Ö. Postspark. 00540-035-113	San. Linkegasse 12		0,000%	EUR	01.01.2010 - 31.12.2025
15688 25	240300	BAWAG P.S.K. Bank f.Arbeit u.Wirtschaft u. Ö. Postspark. 00540-052-530	Neubau Küche		0,450%	EUR	01.01.2013 - 31.12.2028

Kontonummer Darlehensnr.	Darlehenshöhe Gesamt	Buchwert 31.12.2020	Zugang	Tilgung	Zinsen	Summe Schuldendienst	Schuldendienst- ersätze	Buchwert 31.12.2021	Netto Schuldendienst
15688 3	491.400,00	235.900,00		19.700,00	900,00	20.600,00		216.200,00	20.600,00
15688 4	710.900,00	341.200,00		28.400,00	1.200,00	29.600,00		312.800,00	29.600,00
15688 5	728.500,00	349.700,00		29.100,00	1.300,00	30.400,00		320.600,00	30.400,00
15688 9	235.000,00	49.600,00		16.600,00	200,00	16.800,00	10.400,00	33.000,00	6.400,00
15688 11	800.000,00	416.000,00		32.000,00	1.500,00	33.500,00		384.000,00	33.500,00
15688 12	590.000,00	306.800,00		23.600,00	1.100,00	24.700,00		283.200,00	24.700,00
15688 13	850.000,00	442.000,00		34.000,00	1.600,00	35.600,00		408.000,00	35.600,00
15688 15	295.500,00	78.800,00		19.700,00	100,00	19.800,00	15.800,00	59.100,00	4.000,00
15688 16	546.000,00	305.800,00		21.800,00	500,00	22.300,00		284.000,00	22.300,00
15688 17	100.000,00	56.000,00		4.000,00	100,00	4.100,00		52.000,00	4.100,00
15688 18	732.700,00	410.300,00		29.300,00	700,00	30.000,00		381.000,00	30.000,00
15688 19	434.000,00	243.000,00		17.400,00	400,00	17.800,00		225.600,00	17.800,00
15688 21	591.000,00	354.600,00		23.600,00		23.600,00		331.000,00	23.600,00
15688 22	867.000,00	520.200,00		34.700,00		34.700,00		485.500,00	34.700,00
15688 23	726.000,00	435.600,00		29.000,00		29.000,00		406.600,00	29.000,00
15688 24	600.000,00	213.400,00		42.700,00		42.700,00	23.700,00	170.700,00	19.000,00
15688 25	660.000,00	352.000,00		44.000,00	1.600,00	45.600,00		308.000,00	45.600,00

Kontonummer Darlehensnr.	Ansatz	Darlehensgeber/Sitz des Gläubigers Aktenzahl	Verwendungszweck Genehmigungsdatum/-vermerk	Beschluss-Datum	Zinssatz	Währung	Laufzeit
15688 26	853000	BAWAG P.S.K. Bank f.Arbeit u.Wirtschaft u. Ö. Postspark. 00540-052-549	Sanierung Linkegasse 8/1+2		0,446%	EUR	01.01.2013 - 31.12.2028
15688 27	851000	BAWAG P.S.K. Bank f.Arbeit u.Wirtschaft u. Ö. Postspark. 00540-052-557	2013 ABA BA 09, Rathausg., Neubau PW Laxenburgerstr		0,450%	EUR	01.01.2013 - 31.12.2038
15688 28	164000	BAWAG P.S.K. Bank f.Arbeit u.Wirtschaft u. Ö. Postspark. 0005 4005 8814	Fahrzeugankauf Feuerwehr		0,250%	EUR	01.01.2014 - 31.12.2024
15688 29	850000	BAWAG P.S.K. Bank f.Arbeit u.Wirtschaft u. Ö. Postspark. 0005 4005 8822	WVA BA 07 2014, Bründlgasse		0,250%	EUR	01.01.2014 - 31.12.2024
15688 31	815000	BAWAG P.S.K. Bank f.Arbeit u.Wirtschaft u. Ö. Postspark. 0005 4005 8806	Generationenpark		0,250%	EUR	01.01.2014 - 31.12.2024
15688 32	853000	BAWAG P.S.K. Bank f.Arbeit u.Wirtschaft u. Ö. Postspark. 0005 4005 8830	Sanierung Linkeg. 10		0,246%	EUR	01.01.2014 - 31.12.2029
15688 33	612000	BAWAG P.S.K. Bank f.Arbeit u.Wirtschaft u. Ö. Postspark. 0005 4005 8857	Straßenbau 2014		0,250%	EUR	01.01.2014 - 31.12.2034
15688 34	851000	BAWAG P.S.K. Bank f.Arbeit u.Wirtschaft u. Ö. Postspark. 0005 4005 8865	2014 ABA BA 10, Linkegasse		0,250%	EUR	01.01.2014 - 31.12.2039
15688 35	240500	BAWAG P.S.K. Bank f.Arbeit u.Wirtschaft u. Ö. Postspark. 0005 4005 8849	Kindergarten Anningerpark 2014		0,250%	EUR	01.01.2014 - 31.12.2034
15688 36	029000	BAWAG P.S.K. Bank f.Arbeit u.Wirtschaft u. Ö. Postspark. 0005 4008 2790	2019 Umbau u. Sanierung Rathaus		0,439%	EUR	01.01.2019 - 31.12.2039
15688 37	240500	BAWAG P.S.K. Bank f.Arbeit u.Wirtschaft u. Ö. Postspark. 0005 4008 2812	2019 Kiga Anninperpark-Erweiterung		0,439%	EUR	01.01.2019 - 31.12.2039
15688 38	240600	BAWAG P.S.K. Bank f.Arbeit u.Wirtschaft u. Ö. Postspark. 0005 4008 2804	2019 Kiga Anningerpark-Erweiterung Wichtelhaus		0,439%	EUR	01.01.2019 - 31.12.2039
15688 39	851000	BAWAG P.S.K. Bank f.Arbeit u.Wirtschaft u. Ö. Postspark. 0005 4008 2766	2019 ABA BA 13, BT3, Hauptstr., Europapl., Lindenw		0,439%	EUR	01.01.2019 - 31.12.2039
15688 40	850000	BAWAG P.S.K. Bank f.Arbeit u.Wirtschaft u. Ö. Postspark. 0005 4008 2774	2019 WVA BA 11, Lindenweg		0,439%	EUR	01.01.2019 - 31.12.2039
31585 1	029000	Volksbank Wien AG /AT 466 8345 0053	2019 Gestaltung Vorplatz Rathaus		0,510%	EUR	01.01.2019 - 31.12.2039
32256 2	853000	Erste Bank der österreichischen Sparkassen AG /AT AT32 2011 1293 5183 3510	San. Linkeg. 16		0,980%	EUR	01.01.2016 - 31.12.2031
32256 3	612000	Erste Bank der österreichischen Sparkassen AG /AT 293 5183 3511	2017 Radwege		0,600%	EUR	01.01.2017 - 31.12.2037

Kontonummer Darlehensnr.	Darlehenshöhe Gesamt	Buchwert 31.12.2020	Zugang	Tilgung	Zinsen	Summe Schuldendienst	Schuldendienst- ersätze	Buchwert 31.12.2021	Netto Schuldendienst
15688 26	410.000,00	225.100,00		27.700,00	1.000,00	28.700,00	11.300,00	197.400,00	17.400,00
15688 27	282.000,00	203.000,00		11.300,00	900,00	12.200,00		191.700,00	12.200,00
15688 28	250.000,00	100.000,00		25.000,00	200,00	25.200,00		75.000,00	25.200,00
15688 29	164.000,00	65.600,00		16.400,00	200,00	16.600,00		49.200,00	16.600,00
15688 31	350.000,00	140.000,00		35.000,00	300,00	35.300,00		105.000,00	35.300,00
15688 32	480.000,00	292.800,00		32.200,00	700,00	32.900,00	12.000,00	260.600,00	20.900,00
15688 33	472.000,00	330.400,00		23.600,00	800,00	24.400,00		306.800,00	24.400,00
15688 34	744.000,00	565.400,00		29.800,00	1.400,00	31.200,00		535.600,00	31.200,00
15688 35	1.630.000,00	1.141.000,00		81.500,00	2.800,00	84.300,00	40.100,00	1.059.500,00	44.200,00
15688 36	442.700,00	420.600,00		22.100,00	1.800,00	23.900,00		398.500,00	23.900,00
15688 37	372.500,00	353.900,00		18.600,00	1.600,00	20.200,00	13.500,00	335.300,00	6.700,00
15688 38	372.500,00	353.900,00		18.600,00	1.600,00	20.200,00	13.500,00	335.300,00	6.700,00
15688 39	86.800,00	82.500,00		4.300,00	400,00	4.700,00		78.200,00	4.700,00
15688 40	170.000,00	161.500,00		8.500,00	700,00	9.200,00		153.000,00	9.200,00
31585 1	600.000,00	570.000,00		30.000,00	2.900,00	32.900,00		540.000,00	32.900,00
32256 2	475.000,00	354.700,00		30.700,00	3.400,00	34.100,00	13.100,00	324.000,00	21.000,00
32256 3	270.000,00	229.500,00		13.500,00	1.400,00	14.900,00		216.000,00	14.900,00

Kontonummer Darlehensnr.	Ansatz	Darlehensgeber/Sitz des Gläubigers Aktenzahl	Verwendungszweck Genehmigungsdatum/-vermerk	Beschluss-Datum	Zinssatz	Währung	Laufzeit
1.4.2. ... von Finanzunternehmen im Ausland							
1.5. ... von Sonstigen							
Zwischensumme							
2. Finanzschulden für den laufenden Aufwand							
2.1. ... von Trägern des öffentlichen Rechts							
2.1.1. ... von Bund, Bundesfonds, Bundeskammern							
2.1.2. ... von Ländern, Landesfonds, Landeskammern							
2.1.3. ... von Gemeinden, Gemeindeverbänden, Gemeindefonds							
2.1.4. ... von Sozialversicherungsträgern							
2.1.5. ... von sonstigen Trägern des öffentlichen Rechts							
2.2. ... von Beteiligungen der Gebietskörperschaft (ohne Finanzunternehmungen)							
2.3. ... von Unternehmen (ohne Beteiligungen und ohne Finanzunternehmungen)							
2.4. ... von Finanzunternehmen							
2.4.1. ... von Finanzunternehmen im Inland							
10007	851000	Raiffeisen Regionalbank Mödling eGen mbH /AT	2020 ABA BA 14 Eumigweg von Hauptstr.bis FZZ, Inliner-San. Schadensklasse 4+5		0,500%	EUR	01.01.2020 -
2		1072 9754					31.12.2040
10007	850000	Raiffeisen Regionalbank Mödling eGen mbH /AT	2020 WVA BA 12, Laxenburgerstraße San. Ostteil, Eumigweg von Hauptstr. bis FZZ		0,500%	EUR	01.01.2020 -
3		1072 9770					31.12.2040
10514	853000	bestbietendes Kreditinstitut /AT	2021 Sanierung Tiefgarage Laxenburgerstr./Parkstr.		0,500%	EUR	01.01.2021 -
6							31.12.2041
10514	851000	bestbietendes Kreditinstitut /AT	2021 ABA Europaplatz, Eumigweg, Augasse		0,500%	EUR	01.01.2021 -
11							31.12.2041
10514	850000	bestbietendes Kreditinstitut /AT	2021 Eumigw.,Eurapl.,Ring Europapl./Eumigw./H-RH, Rathausg./Rathauspl.		0,500%	EUR	01.01.2021 -
12							31.12.2041
2.4.2. ... von Finanzunternehmen im Ausland							

Kontonummer Darlehensnr.	Darlehenshöhe Gesamt	Buchwert 31.12.2020	Zugang	Tilgung	Zinsen	Summe Schuldendienst	Schuldendienst- ersätze	Buchwert 31.12.2021	Netto Schuldendienst
		26.162.000,00	3.577.900,00	2.230.900,00	111.400,00	2.342.300,00	270.900,00	27.509.000,00	2.071.400,00
10007	223.100,00	223.100,00		11.200,00	1.100,00	12.300,00		211.900,00	12.300,00
2									
10007	346.700,00	346.700,00		17.300,00	1.700,00	19.000,00		329.400,00	19.000,00
3									
10514	400.000,00		400.000,00					400.000,00	
6									
10514	422.300,00		422.300,00					422.300,00	
11									
10514	387.500,00		387.500,00					387.500,00	
12									

Kontonummer Darlehensnr.	Ansatz	Darlehensgeber/Sitz des Gläubigers Aktenzahl	Verwendungszweck Genehmigungsdatum/-vermerk	Beschluss- Datum	Zinssatz	Währung	Laufzeit
-----------------------------	--------	---	--	---------------------	----------	---------	----------

2.5. ... von Sonstigen

Zwischensumme

SUMME (1 und 2)

Davon ohne A85-89

Davon A85-89

Kontonummer Darlehensnr.	Darlehenshöhe Gesamt	Buchwert 31.12.2020	Zugang	Tilgung	Zinsen	Summe Schuldendienst	Schuldendienst- ersätze	Buchwert 31.12.2021	Netto Schuldendienst
		569.800,00	1.209.800,00	28.500,00	2.800,00	31.300,00	0,00	1.751.100,00	31.300,00
		26.731.800,00	4.787.700,00	2.259.400,00	114.200,00	2.373.600,00	270.900,00	29.260.100,00	2.102.700,00
		16.502.200,00	3.577.900,00	1.244.600,00	72.300,00	1.316.900,00	132.100,00	18.835.500,00	1.184.800,00
		10.229.600,00	1.209.800,00	1.014.800,00	41.900,00	1.056.700,00	138.800,00	10.424.600,00	917.900,00

Leasingspiegel (Anlage 6i)

Finanzierungsleasing

Ansatz- oder Projektbezeichnung	Anschaffungskosten	Buchwert 31.12.2020	Buchwert 31.12.2021	Summe ausstehender Mindestleasing- zahlungen	Restlaufzeit in Jahren
Summe	0,00	0,00	0,00	0,00	

Wirtschaftliche Unternehmungen, Betriebe, betriebsähnliche Einrichtungen gem. § 1 Abs. 2

Summe	0,00	0,00	0,00	0,00
--------------	-------------	-------------	-------------	-------------

Operating Leasing

Ansatz- oder Projektbezeichnung	Grundmietzeit in Jahren	Gesamtkosten	Einmalkautiion	Leasingentgelt (ohne laufender Kautiion)	Laufende Kautiion	Restlaufzeit in Jahren	Kumulierte Restzahlungen
ISEKI Mähtraktor SXG 326	6,00	21.000,00		1.400,00	100,00		
ISEKI Mähtraktor SXG 326	6,00	21.000,00		1.400,00	100,00		
kleine Kehrmaschine	6,00	127.200,00		25.600,00	200,00	1	25.800,00
LKW mit Kran Mercedes Arocs 2543, Palfinger Kran	6,00	266.900,00		53.200,00	900,00	1	54.100,00
kleine Kehrmaschine CityCat 2020	6,00	130.200,00		25.800,00	500,00	2	52.600,00
VW-LNF Crafter 50, Grünschnitt LKW	6,00	62.100,00		9.700,00			
Summe		628.400,00	0,00	117.100,00	1.800,00		132.500,00

Wirtschaftliche Unternehmungen, Betriebe, betriebsähnliche Einrichtungen gem. § 1 Abs. 2

Summe		0,00	0,00	0,00	0,00		0,00
--------------	--	-------------	-------------	-------------	-------------	--	-------------

Haftungsnachweis (Anlage 6r)

Teil A - Haftungspositionen relevant iSd Art. 15a Vereinbarung HOG

Bezeichnung der/des Haftungsnehmerin/s oder einer Gruppe gleichartiger Haftungen	Haftungsrahmen	Stand 31.12.2020	Zugänge (+)	Abgänge (-)	Stand 31.12.2021	davon Umklassifizierungen
Untergruppe 1 - Haftungen für Kredit- und Finanzinstitute						
BAWAG P.S.K. Bank f.Arbeit u.Wirtschaft u. Ö. Postspark.AG - Volksschule Erweiterung	1.973.000,00	1.214.800,00	0,00	81.000,00	1.133.800,00	
BAWAG P.S.K. Bank f.Arbeit u.Wirtschaft u. Ö. Postspark.AG - Feuerwehrhaus Neubau	4.000.000,00	1.624.100,00	0,00	203.000,00	1.421.100,00	
BAWAG P.S.K. Bank f.Arbeit u.Wirtschaft u. Ö. Postspark.AG - Feuerwehrhaus Neubau Teil 2	750.000,00	337.500,00	0,00	37.500,00	300.000,00	
BAWAG P.S.K. Bank f.Arbeit u.Wirtschaft u. Ö. Postspark.AG - Zubau Volksschule 2011	278.000,00	177.900,00	0,00	11.100,00	166.800,00	
Zwischensumme - Untergruppe 1	7.001.000,00	3.354.300,00	0,00	332.600,00	3.021.700,00	
Untergruppe 2 - Grundbücherlich besicherte Haftungen von Wohnbau-Darlehen						
Zwischensumme - Untergruppe 2	0,00	0,00	0,00	0,00	0,00	
Untergruppe 3 - Sonstige Wirtschaftshaftungen						
Zwischensumme - Untergruppe 3	0,00	0,00	0,00	0,00	0,00	
Summe A	7.001.000,00	3.354.300,00	0,00	332.600,00	3.021.700,00	
Haftung der staatlichen, außerbudgetären Einheiten gem. ESVG iSd Art. 15a Vereinbarung HOG						
Untergruppe 1 - Haftungen für Kredit- und Finanzinstitute						
Zwischensumme - Untergruppe 1	0,00	0,00	0,00	0,00	0,00	
Untergruppe 2 - Grundbücherlich besicherte Haftungen von Wohnbau-Darlehen						
Zwischensumme - Untergruppe 2	0,00	0,00	0,00	0,00	0,00	
Untergruppe 3 - Sonstige Wirtschaftshaftungen						
Zwischensumme - Untergruppe 3	0,00	0,00	0,00	0,00	0,00	
Summe B	0,00	0,00	0,00	0,00	0,00	
Gesamtsumme	7.001.000,00	3.354.300,00	0,00	332.600,00	3.021.700,00	

Teil B - Haftungspositionen nicht relevant iSd Art. 15a Vereinbarung HOG

Bezeichnung der/des Haftungsnehmerin/s oder einer Gruppe gleichartiger Haftungen	Haftungsrahmen	Stand 31.12.2020	Zugänge (+)	Abgänge (-)	Stand 31.12.2021	davon Umklassifizierungen
Untergruppe 1 - Haftungen für Kredit- und Finanzinstitute						
Zwischensumme - Untergruppe 1	0,00	0,00	0,00	0,00	0,00	
Untergruppe 2 - Grundbücherlich besicherte Haftungen von Wohnbau-Darlehen						
Zwischensumme - Untergruppe 2	0,00	0,00	0,00	0,00	0,00	
Untergruppe 3 - Sonstige Wirtschaftshaftungen						
Zwischensumme - Untergruppe 3	0,00	0,00	0,00	0,00	0,00	
Gesamtsumme	0,00	0,00	0,00	0,00	0,00	

Nachweis über hausinterne Vergütungen (Anlage 6f)

Gruppenebene		Erträge	Aufwendungen
0	Vertretungskörper und allgemeine Verwaltung	0,00	0,00
1	Öffentliche Ordnung und Sicherheit	0,00	0,00
2	Unterricht, Erziehung, Sport und Wissenschaft	474.100,00	474.100,00
3	Kunst, Kultur und Kultus	0,00	0,00
4	Soziale Wohlfahrt und Wohnbauförderung	0,00	0,00
5	Gesundheit	0,00	0,00
6	Straßen- und Wasserbau, Verkehr	0,00	0,00
7	Wirtschaftsförderung	0,00	0,00
8	Dienstleistungen	0,00	0,00
9	Finanzwirtschaft	0,00	0,00
Summe		474.100,00	474.100,00

Nachweis über Transferzahlungen (Anlage 6a)

Haushaltskonto	Bezeichnung Ansatz	Bezeichnung Post	Summe Einzahlungen	Summe Auszahlungen
Transferzahlungen von/an Bund, Bundesfonds, Bundeskammern				
Gesamtsumme Transferzahlungen von/an Bund, Bundesfonds, Bundeskammern			7.558.800,00	0,00
Summe Kapitaltransfers			0,00	0,00
Summe Laufende Transfers			7.558.800,00	0,00
2/211000+861000	Volksschule	Annuitätenzuschuss Löwengang	6.500,00	
2/211000+861010	Volksschule	Annuitätenzuschuss Zubau Volksschule	64.300,00	
2/211010+861000	Ganztagsschule	Transferzahlung Personal	36.000,00	
2/211010+862000	Ganztagsschule	Transferzahlung Stützkräfte	13.000,00	
2/240000+861000	Kindergarten Europaplatz	Annuitätenzuschuss 2. Bewegungsraum	11.500,00	
2/240000+861010	Kindergarten Europaplatz	Zuschuss NÖ Schul-u.KG-Fonds Zubau 5. Gruppe KG-Eu	400,00	
2/240500+861000	Kindergarten Anningerpark	Annuitätenzuschuss KG-Anningerpark	40.100,00	
2/240500+861010	Kindergarten Anningerpark	Annuitätenzuschuss Erweiterung KG-Anningerpark	13.500,00	
2/240600+861000	Wichtelhaus	Förderung Land	55.000,00	
2/240600+861010	Wichtelhaus	Annuitätenzuschuss Erweiterung KG-Anningerpark/WiHa	13.500,00	
2/363000+861000	Altstadterhaltung u. Ortsbildpflege	Förderung Dorf-u.Stadterneuerung	14.000,00	
2/925000+859400	Ertragsanteile an gem. Bundesabgabe	Abg.Ertrag/Bev.Schlüssel (inkl. Kest)	7.291.000,00	
Transferzahlungen von/an Länder, Landesfonds, Landesammern				
Gesamtsumme Transferzahlungen von/an Länder, Landesfonds, Landesammern			371.800,00	8.750.100,00
Summe Kapitaltransfers			0,00	0,00
Summe Laufende Transfers			371.800,00	8.750.100,00
2/240200+862000	Kindergarten Reisenbauerring	Zusch.NÖ Schul-u.KG-Fonds,Zubau RBR	1.300,00	
2/250000+816000	Hort Europaplatz	Ersatz f. Entlohnung d. Helferinnen	23.000,00	
2/250100+816000	Hort Rathauspark	Ersatz f.Entlohnung d.Helferinnen	18.000,00	
2/250100+861000	Hort Rathauspark	Zuschüsse Land f. KG/H-Neubau	700,00	
2/320000+871000	Musikschule	Landesbeitrag	180.000,00	
2/423000+828100	Essen auf Rädern	Zuschuss, NÖ LR	10.000,00	
2/853000+861000	Wohn- und Geschäftsgebäude	Zuschüsse d.Landes f. Wohnhaussanierung	138.800,00	
1/211010-751000	Ganztagsschule	Transferzahlung Personal		15.000,00
1/220000-729000	Berufsbildende Pflichtschulen	Berufsschulerhaltungsbeiträge		245.000,00
1/419000-751000	Sonstige Einrichtungen u. Maßnahmen gte n.d. Opferfürsorgegesetz	Wohnsitzgde.BeiTr.Sozialhilfegesetz		56.000,00
1/419000-751100	Sonstige Einrichtungen u. Maßnahmen gte n.d. Opferfürsorgegesetz	Sozialhilfeumlage		3.428.000,00
1/439000-751000	Sonstige Einrichtungen u. Maßnahmen	Jugendwohlfahrtsumlage		520.000,00
1/510000-751000	Medizinische Bereichsversorgung	Beitrag an Pensionsvb.		33.000,00
1/562000-752000	Beitr.d.Gemeinden z.Krankenanst.Spr engel	Sprengelbeitrag NÖ. Krankenanstalten		4.453.000,00
1/562100-752000	Beitr.d.Gde.zum Krankenanstaltenspr engel	Verwaltungsaufwand		100,00

Haushaltskonto	Bezeichnung Ansatz	Bezeichnung Post	Summe Einzahlungen	Summe Auszahlungen
Transferzahlungen von/an Gemeinden, Gemeindeverbände, Gemeindefonds				
Gesamtsumme Transferzahlungen von/an Gemeinden, Gemeindeverbände, Gemeindefonds			0,00	498.700,00
Summe Kapitaltransfers			0,00	0,00
Summe Laufende Transfers			0,00	498.700,00
1/010000-752000	Gemeindeamt	Beitrag an Gemeindeverbände		35.000,00
1/022000-729000	Standesamt	Standesamtskosten		75.700,00
1/212000-752000	Mittelschule Mödling	Beitrag an Schulgemeindevorband		282.900,00
1/213000-752000	Sonderschulen	Beitrag an Schulgemeindevorband		18.000,00
1/214000-752000	Schulen der polytechnischen Lehrgän ge	Beitrag an Schulgemeindevorband		37.100,00
1/852000-752000	Abfallwirtschaftszentrum	Beitr.an Gde.Vorband für Abfallbeseitigung		50.000,00
Transferzahlungen von/an Sozialversicherungsträger				
Gesamtsumme Transferzahlungen von/an Sozialversicherungsträger			8.000,00	640.000,00
Summe Kapitaltransfers			0,00	0,00
Summe Laufende Transfers			8.000,00	640.000,00
2/219000+863000	Sonstige Einrichtungen u. Maßnahmen	Schulerhaltungsbeiträge von Gemeinde	8.000,00	
1/219000-752000	Sonstige Einrichtungen u. Maßnahmen	Schulerhaltungsbeiträge an Gemeinden		230.000,00
1/851000-752000	Abwasserbeseitigung	Kläranlage Mödling		410.000,00
Transferzahlungen von/an sonst. Träger des öffentlichen Rechts				
Gesamtsumme Transferzahlungen von/an sonst. Träger des öffentlichen Rechts			0,00	0,00
Summe Kapitaltransfers			0,00	0,00
Summe Laufende Transfers			0,00	0,00
Gesamtsumme			7.938.600,00	9.888.800,00

MFP - Ergebnishaushalt Gesamt 1. und 2. Ebene
- interne Vergütungen enthalten

MVAG	Mittelverwendungs- und aufbringungsgruppen (1. und 2. Ebene)	VA 2021	Plan 2022	Plan 2023	Plan 2024	Plan 2025
211	Erträge aus der operativen Verwaltungstätigkeit	34.391.100,00	35.082.100,00	36.161.000,00	37.251.900,00	37.421.700,00
2111	Erträge aus eigenen Abgaben	18.967.100,00	19.593.800,00	20.021.800,00	20.510.100,00	21.038.800,00
2112	Erträge aus Ertragsanteilen	7.291.000,00	7.363.900,00	7.437.500,00	7.511.900,00	7.587.000,00
2113	Erträge aus Gebühren	3.927.400,00	3.981.700,00	4.051.100,00	4.107.100,00	4.164.600,00
2114	Erträge aus Leistungen	1.398.100,00	1.495.300,00	1.502.300,00	1.502.300,00	1.509.300,00
2115	Erträge aus Besitz und wirtschaftlicher Tätigkeit	1.579.200,00	1.584.200,00	1.586.700,00	1.589.300,00	1.591.900,00
2116	Erträge aus Veräußerung und sonstige Erträge	1.153.200,00	1.002.300,00	1.531.500,00	1.995.500,00	1.413.700,00
2117	Nicht finanzierungswirksame operative Erträge	75.100,00	60.900,00	30.100,00	35.700,00	116.400,00
212	Erträge aus Transfers	1.325.200,00	1.071.100,00	1.014.200,00	1.062.300,00	1.030.400,00
2121	Transferertrag von Trägern des öffentlichen Rechts	1.008.700,00	758.900,00	705.800,00	743.900,00	712.000,00
2122	Transferertrag von Beteiligungen					
2123	Transferertrag von Unternehmen (mit Finanzunternehmen)	27.500,00	23.800,00	20.000,00	30.000,00	30.000,00
2124	Transferertrag von Haushalten und Organisationen ohne Erwerbscharakter	225.000,00	225.000,00	225.000,00	225.000,00	225.000,00
2125	Transferertrag vom Ausland					
2126	Investitions- und Tilgungszuschüsse zwischen Unternehmungen und Betrieben der Gebietskörperschaft und der Gebietskörperschaft					
2127	Nicht finanzierungswirksamer Transferertrag	64.000,00	63.400,00	63.400,00	63.400,00	63.400,00
213	Finanzerträge	18.400,00	13.600,00	14.300,00	14.900,00	15.400,00
2131	Erträge aus Zinsen	18.400,00	13.600,00	14.300,00	14.900,00	15.400,00
2132	Erträge aus Zinsen aus derivativen Finanzinstrumenten ohne Grundgeschäft					
2133	Erträge aus Gewinnentnahmen von marktbestimmten Betrieben					
2134	Sonstige Finanzerträge					
2135	Erträge aus Dividenden/Gewinnausschüttungen					
2136	Sonstige nicht finanzierungswirksame Finanzerträge					
21	Summe Erträge	35.734.700,00	36.166.800,00	37.189.500,00	38.329.100,00	38.467.500,00
221	Personalaufwand	9.764.200,00	10.086.800,00	10.292.900,00	10.518.500,00	10.892.300,00
2211	Personalaufwand (Bezüge, Nebengeb., Mehrleistungen)	7.642.600,00	7.908.300,00	8.061.800,00	8.231.700,00	8.547.500,00
2212	Gesetzlicher und freiwilliger Sozialaufwand	1.940.700,00	1.993.100,00	2.042.200,00	2.093.500,00	2.146.300,00
2213	Sonstiger Personalaufwand					
2214	Nicht finanzierungswirksamer Personalaufwand	180.900,00	185.400,00	188.900,00	193.300,00	198.500,00
222	Sachaufwand (ohne Transferaufwand)	15.613.300,00	14.818.900,00	15.231.900,00	15.618.600,00	13.934.800,00
2221	Gebrauchs- und Verbrauchsgüter, Handelswaren	1.543.300,00	1.539.600,00	1.548.900,00	1.551.800,00	1.586.400,00
2222	Verwaltungs- und Betriebsaufwand	550.200,00	552.500,00	560.800,00	553.100,00	562.000,00

MVAG	Mittelverwendungs- und aufbringungsgruppen (1. und 2. Ebene)	VA 2021	Plan 2022	Plan 2023	Plan 2024	Plan 2025
2223	Leasing- und Mietaufwand	1.238.300,00	1.210.200,00	1.145.800,00	1.148.300,00	1.157.500,00
2224	Instandhaltung	3.754.900,00	3.437.000,00	3.317.500,00	3.337.900,00	3.338.900,00
2225	Sonstiger Sachaufwand	4.898.700,00	4.447.700,00	5.076.400,00	5.514.300,00	4.930.800,00
2226	Nicht finanzierungswirksamer Sachaufwand	3.627.900,00	3.631.900,00	3.582.500,00	3.513.200,00	2.359.200,00
223	Transferaufwand (laufende Transfers und Kapitaltransfers)	11.016.900,00	11.475.700,00	11.772.200,00	12.185.200,00	12.539.300,00
2231	Transferaufwand an Träger des öffentlichen Rechts	9.568.100,00	9.878.700,00	10.201.400,00	10.536.800,00	10.885.500,00
2232	Transferaufwand an Beteiligungen					
2233	Transferaufwand an Unternehmen (mit Finanzunternehmen)	260.000,00	227.500,00	198.600,00	274.500,00	277.100,00
2234	Transferaufwand an Haushalte und Organisationen ohne Erwerbscharakter	1.188.800,00	1.369.500,00	1.372.200,00	1.373.900,00	1.376.700,00
2235	Transferaufwand an das Ausland					
2236	Investitions- und Tilgungszuschüsse zwischen Unternehmungen und Betrieben der Gebietskörperschaft und der Gebietskörperschaft					
2237	Nicht finanzierungswirksamer Transferaufwand					
224	Finanzaufwand	131.500,00	143.600,00	163.100,00	178.900,00	188.700,00
2241	Zinsen aus Finanzschulden, Finanzierungsleasing, Forderungskauf und derivativen Finanzinstrumenten mit Grundgeschäft	116.100,00	128.200,00	147.700,00	163.500,00	173.300,00
2242	Zinsen und sonstige Aufwendungen aus derivativen Finanzinstrumenten ohne Grundgeschäft					
2243	Gewinnentnahmen von Unternehmungen und marktbestimmten Betrieben der Gebietskörperschaft (innerhalb der Gebietskörperschaft)					
2244	Sonstiger Finanzaufwand	15.400,00	15.400,00	15.400,00	15.400,00	15.400,00
2245	Nicht finanzierungswirksamer Finanzaufwand					
22	Summe Aufwendungen	36.525.900,00	36.525.000,00	37.460.100,00	38.501.200,00	37.555.100,00
SA0	Saldo (0) Nettoergebnis (21 - 22)	-791.200,00	-358.200,00	-270.600,00	-172.100,00	912.400,00
230	Entnahmen von Haushaltsrücklagen	255.200,00	255.200,00	255.200,00	255.200,00	255.200,00
2301	Entnahmen von Haushaltsrücklagen	255.200,00	255.200,00	255.200,00	255.200,00	255.200,00
240	Zuweisung an Haushaltsrücklagen	255.200,00	15.000,00	15.000,00	15.000,00	15.000,00
2401	Zuweisung an Haushaltsrücklagen	255.200,00	15.000,00	15.000,00	15.000,00	15.000,00
23	Summe Haushaltsrücklagen	0,00	240.200,00	240.200,00	240.200,00	240.200,00
SA00	Nettoergebnis nach Zuweisung und Entnahmen von Haushaltsrücklagen (Saldo 0 +/- SU23)	-791.200,00	-118.000,00	-30.400,00	68.100,00	1.152.600,00

MFP - Finanzierungshaushalt Gesamt 1. und 2. Ebene
- interne Vergütungen enthalten

MVAG	Mittelverwendungs- und aufbringungsgruppen (1. und 2. Ebene)	VA 2021	Plan 2022	Plan 2023	Plan 2024	Plan 2025
311	Einzahlungen aus der operativen Verwaltungstätigkeit	34.316.000,00	35.021.200,00	36.130.900,00	37.216.200,00	37.305.300,00
3111	Einzahlungen aus eigenen Abgaben	18.967.100,00	19.593.800,00	20.021.800,00	20.510.100,00	21.038.800,00
3112	Einzahlungen aus Ertragsanteilen	7.291.000,00	7.363.900,00	7.437.500,00	7.511.900,00	7.587.000,00
3113	Einzahlungen aus Gebühren	3.927.400,00	3.981.700,00	4.051.100,00	4.107.100,00	4.164.600,00
3114	Einzahlungen aus Leistungen	1.398.100,00	1.495.300,00	1.502.300,00	1.502.300,00	1.509.300,00
3115	Einzahlungen aus Besitz und wirtschaftlicher Tätigkeit	1.579.200,00	1.584.200,00	1.586.700,00	1.589.300,00	1.591.900,00
3116	Einzahlungen aus Veräußerung von geringwertigen Wirtschaftsgütern (GWG) und sonstige Einzahlungen	1.153.200,00	1.002.300,00	1.531.500,00	1.995.500,00	1.413.700,00
312	Einzahlungen aus Transfers (ohne Kapitaltransfers)	1.261.200,00	1.007.700,00	950.800,00	998.900,00	967.000,00
3121	Transferzahlungen von Trägern des öffentlichen Rechts	1.008.700,00	758.900,00	705.800,00	743.900,00	712.000,00
3122	Transferzahlungen von Beteiligungen					
3123	Transferzahlungen von Unternehmen (inkl. Finanzunternehmen)	27.500,00	23.800,00	20.000,00	30.000,00	30.000,00
3124	Transferzahlungen von Haushalte und Organisationen ohne Erwerbscharakter	225.000,00	225.000,00	225.000,00	225.000,00	225.000,00
3125	Transferzahlungen vom Ausland					
3126	Investitions- und Tilgungszuschüsse zwischen Unternehmungen und Betrieben der Gebietskörperschaft und der Gebietskörperschaft					
313	Einzahlungen aus Finanzerträgen	18.400,00	13.600,00	14.300,00	14.900,00	15.400,00
3131	Einzahlungen aus Zinserträgen	18.400,00	13.600,00	14.300,00	14.900,00	15.400,00
3133	Einzahlungen aus Gewinnentnahmen von marktbestimmten Betrieben					
3134	Sonstige Einzahlungen aus Finanzerträgen					
3135	Einzahlungen aus Dividenden/Gewinnausschüttungen					
31	Summe Einzahlungen operative Gebarung	35.595.600,00	36.042.500,00	37.096.000,00	38.230.000,00	38.287.700,00
321	Auszahlungen aus Personalaufwand	9.583.300,00	9.901.400,00	10.104.000,00	10.325.200,00	10.693.800,00
3211	Auszahlungen für Personalaufwand Bezüge, Nebengebühren, und Mehrleistungsvergütungen)	7.642.600,00	7.908.300,00	8.061.800,00	8.231.700,00	8.547.500,00
3212	Auszahlungen für gesetzliche und freiwillige Sozialaufwendungen	1.940.700,00	1.993.100,00	2.042.200,00	2.093.500,00	2.146.300,00
3213	Auszahlungen aus sonstigem Personalaufwand					
322	Auszahlungen aus Sachaufwand (ohne Transferaufwand)	11.985.400,00	11.187.000,00	11.649.400,00	12.105.400,00	11.575.600,00
3221	Auszahlungen für Gebrauchs- und Verbrauchsgüter, Handelswaren	1.543.300,00	1.539.600,00	1.548.900,00	1.551.800,00	1.586.400,00
3222	Auszahlungen für Verwaltungs- und Betriebsaufwand	550.200,00	552.500,00	560.800,00	553.100,00	562.000,00
3223	Auszahlungen für Leasing- und Mietaufwand	1.238.300,00	1.210.200,00	1.145.800,00	1.148.300,00	1.157.500,00
3224	Auszahlungen für Instandhaltung	3.754.900,00	3.437.000,00	3.317.500,00	3.337.900,00	3.338.900,00
3225	Sonstige Auszahlungen aus Sachaufwand	4.898.700,00	4.447.700,00	5.076.400,00	5.514.300,00	4.930.800,00
323	Auszahlungen aus Transfers (ohne Kapitaltransfers)	11.016.900,00	11.475.700,00	11.772.200,00	12.185.200,00	12.539.300,00
3231	Transferzahlungen an Träger des öffentlichen Rechts	9.568.100,00	9.878.700,00	10.201.400,00	10.536.800,00	10.885.500,00
3232	Transferzahlungen an Beteiligungen					

MVAG	Mittelverwendungs- und aufbringungsgruppen (1. und 2. Ebene)	VA 2021	Plan 2022	Plan 2023	Plan 2024	Plan 2025
3233	Transferzahlungen an Unternehmen (inkl. Finanzunternehmen)	260.000,00	227.500,00	198.600,00	274.500,00	277.100,00
3234	Transferzahlungen an Haushalte und Organisationen ohne Erwerbscharakter	1.188.800,00	1.369.500,00	1.372.200,00	1.373.900,00	1.376.700,00
3235	Transferzahlungen an das Ausland					
3236	Investitions- und Tilgungszuschüsse zwischen Unternehmungen und Betrieben der Gebietskörperschaft und der Gebietskörperschaft					
324	Auszahlungen aus Finanzaufwand	131.500,00	143.600,00	163.100,00	178.900,00	188.700,00
3241	Auszahlungen für Zinsaufwand, für Finanzierungsleasing, für Forderungskauf, für Finanzschulden und derivative Finanzinstrumente mit Grundgeschäft	116.100,00	128.200,00	147.700,00	163.500,00	173.300,00
3242	Auszahlungen für Zinsen aus derivativen Finanzinstrumenten ohne Grundgeschäft					
3243	Auszahlung aus Gewinnentnahmen von marktbestimmten Betrieben					
3244	Sonstige Auszahlungen aus Finanzaufwendungen	15.400,00	15.400,00	15.400,00	15.400,00	15.400,00
32	Summe Auszahlungen operative Gebarung	32.717.100,00	32.707.700,00	33.688.700,00	34.794.700,00	34.997.400,00
SA1	Saldo (1) Geldfluss aus der Operativen Gebarung (31 – 32)	2.878.500,00	3.334.800,00	3.407.300,00	3.435.300,00	3.290.300,00
331	Einzahlungen aus der Investitionstätigkeit	60.000,00	0,00	0,00	0,00	2.000.000,00
3311	Einzahlungen aus der Veräußerung von immateriellem Vermögen					
3312	Einzahlungen aus der Veräußerung von Grundstücken und Grundstückeinrichtungen					2.000.000,00
3313	Einzahlungen aus der Veräußerung von Gebäuden und Bauten					
3314	Einzahlungen aus der Veräußerung von technischen Anlagen, Fahrzeuge und Maschinen	60.000,00				
3315	Einzahlungen aus der Veräußerung von Amts-, Betriebs- und Geschäftsausstattung					
3316	Einzahlungen aus der Veräußerung von Kulturgütern					
3317	Einzahlungen aus der Veräußerung von Beteiligungen					
332	Einzahlungen aus der Rückzahlung von Darlehen sowie gewährten Vorschüssen	0,00	0,00	0,00	0,00	0,00
3321	Einzahlungen aus Darlehen an Träger des öffentlichen Rechts					
3322	Einzahlungen aus Darlehen an Beteiligungen					
3323	Einzahlungen aus Darlehen an Unternehmen und Haushalte					
3325	Einzahlungen aus Vorschüssen und Anzahlungen					
333	Einzahlungen aus Kapitaltransfers	1.111.900,00	373.400,00	43.000,00	1.541.700,00	40.700,00
3331	Kapitaltransferzahlungen von Trägern des öffentlichen Rechts	913.300,00	200.600,00	43.000,00	1.541.700,00	40.700,00
3332	Kapitaltransferzahlungen von Beteiligungen					
3333	Kapitaltransferzahlungen von Unternehmen					
3334	Kapitaltransferzahlungen von Haushalten und Organisationen ohne Erwerbscharakter					
3335	Kapitaltransferzahlungen vom Ausland	198.600,00	172.800,00			
33	Summe Einzahlungen investive Gebarung	1.171.900,00	373.400,00	43.000,00	1.541.700,00	2.040.700,00
341	Auszahlungen aus der Investitionstätigkeit	8.234.700,00	9.054.400,00	7.941.500,00	8.359.000,00	6.368.000,00

MVAG	Mittelverwendungs- und aufbringungsgruppen (1. und 2. Ebene)	VA 2021	Plan 2022	Plan 2023	Plan 2024	Plan 2025
3411	Auszahlungen für den Erwerb von immateriellem Vermögen	61.000,00	56.000,00	3.000,00	3.000,00	3.000,00
3412	Auszahlungen für den Erwerb von Grundstücken und Grundstückseinrichtungen	4.313.800,00	5.686.200,00	6.011.000,00	5.751.000,00	5.596.000,00
3413	Auszahlungen für den Erwerb von Gebäuden und Bauten	2.224.500,00	2.464.000,00	1.476.000,00	1.836.000,00	
3414	Auszahlungen für den Erwerb von technischen Anlagen, Fahrzeuge und Maschinen	1.186.800,00	319.000,00	99.000,00	99.000,00	99.000,00
3415	Auszahlungen für den Erwerb von Amts-, Betriebs- und Geschäftsausstattung	408.600,00	499.200,00	322.500,00	170.000,00	170.000,00
3416	Auszahlungen für den Erwerb von Kulturgütern	40.000,00	30.000,00	30.000,00	500.000,00	500.000,00
3417	Auszahlungen für den Erwerb von Beteiligungen					
342	Auszahlungen von gewährten Darlehen sowie gewährten Vorschüssen	0,00	0,00	0,00	0,00	0,00
3421	Auszahlung von Darlehen an Träger des öffentlichen Rechts					
3422	Auszahlung von Darlehen an Beteiligungen					
3423	Auszahlung von Darlehen an Unternehmen und Haushalte					
3425	Auszahlungen von Vorschüssen und Anzahlungen					
343	Auszahlungen aus Kapitaltransfers	0,00	0,00	0,00	0,00	0,00
3431	Kapitaltransferzahlungen an Träger des öffentlichen Rechts					
3432	Kapitaltransferzahlungen an Beteiligungen					
3433	Kapitaltransferzahlungen an Unternehmen (Finanzunternehmen)					
3434	Kapitaltransferzahlungen an Haushalte und Organisationen ohne Erwerbscharakter					
3435	Kapitaltransferzahlungen an das Ausland					
34	Summe Auszahlungen investive Gebarung	8.234.700,00	9.054.400,00	7.941.500,00	8.359.000,00	6.368.000,00
SA2	Saldo (2) Geldfluss aus der Investiven Gebarung (33 – 34)	-7.062.800,00	-8.681.000,00	-7.898.500,00	-6.817.300,00	-4.327.300,00
SA3	Saldo (3) Nettofinanzierungssaldo (Saldo 1 + Saldo 2)	-4.184.300,00	-5.346.200,00	-4.491.200,00	-3.382.000,00	-1.037.000,00
351	Einzahlungen aus der Aufnahme von Finanzschulden	4.787.700,00	6.156.000,00	5.510.900,00	4.633.500,00	2.229.800,00
3511	Einzahlungen aus empfangenen Darlehen von öffentlichen Körperschaften und Rechtsträgern					
3512	Einzahlungen aus empfangenen Darlehen von Beteiligungen					
3513	Einzahlungen aus empfangenen Darlehen von Unternehmen und privaten Haushalten					
3514	Einzahlungen aus Finanzschulden (Finanzunternehmen)	4.787.700,00	6.156.000,00	5.510.900,00	4.633.500,00	2.229.800,00
353	Einzahlungen infolge eines Kapitaltausch bei derivativen Finanzinstrumenten mit Grundgeschäft	0,00	0,00	0,00	0,00	0,00
3530	Einzahlungen infolge eines Kapitaltausch bei derivativen Finanzinstrumenten mit Grundgeschäft					
355	Einzahlungen aus dem Abgang von Finanzinstrumenten	0,00	0,00	0,00	0,00	0,00
3550	Einzahlungen aus dem Abgang von Finanzinstrumenten					
35	Summe Einzahlungen aus der Finanzierungstätigkeit	4.787.700,00	6.156.000,00	5.510.900,00	4.633.500,00	2.229.800,00

MVAG	Mittelverwendungs- und aufbringungsgruppen (1. und 2. Ebene)	VA 2021	Plan 2022	Plan 2023	Plan 2024	Plan 2025
361	Auszahlungen aus der Tilgung von Finanzschulden	2.259.400,00	2.465.800,00	2.675.700,00	2.907.500,00	2.848.800,00
3611	Auszahlungen aus empfangenen Darlehen von öffentlichen Körperschaften und Rechtsträgern	79.000,00	79.500,00	80.200,00	51.100,00	33.300,00
3612	Auszahlungen aus empfangenen Darlehen von Beteiligungen					
3613	Auszahlungen aus empfangenen Darlehen von Unternehmen und privaten Haushalten					
3614	Auszahlungen aus Finanzschulden	2.180.400,00	2.386.300,00	2.595.500,00	2.856.400,00	2.815.500,00
3615	Auszahlung aus der Rückzahlung von Leasingverbindlichkeiten					
363	Auszahlungen infolge eines Kapitaltausch bei derivativen Finanzinstrumenten mit Grundgeschäft	0,00	0,00	0,00	0,00	0,00
3630	Auszahlungen infolge eines Kapitaltausch bei derivativen Finanzinstrumenten mit Grundgeschäft					
365	Auszahlungen für den Erwerb von Finanzinstrumenten	0,00	0,00	0,00	0,00	0,00
3650	Auszahlungen für den Erwerb von Finanzinstrumenten					
36	Summe Auszahlungen aus der Finanzierungstätigkeit	2.259.400,00	2.465.800,00	2.675.700,00	2.907.500,00	2.848.800,00
SA4	Saldo (4) Geldfluss aus der Finanzierungstätigkeit (35 – 36)	2.528.300,00	3.690.200,00	2.835.200,00	1.726.000,00	-619.000,00
SA5	Saldo (5) Geldfluss aus der voranschlagswirksamen Gebarung (Saldo 3 + Saldo 4)	-1.656.000,00	-1.656.000,00	-1.656.000,00	-1.656.000,00	-1.656.000,00

Nachweis Vermögen mit abgeänderter Nutzungsdauer

Konto	Bezeichnung	Nutzungsdauer lt. VRV	Abweichende Nutzungsdauer	Begründung
2/0040012/00001	Fahrgastanzeiger Bushaltestellen 2019	15,0	10,0	elektronische Tafeln
2/0040012/00002	KT Fahrgastanzeiger Bushaltestellen, Landesförderung Stadterr	15,0	10,0	elektronische Tafeln
3/0040009/00001	Lärmschutz 2019	10,0	25,0	Vereinbarung Asfinag
3/0350004/00001	Öffentliche Beleuchtung - Contracting	10,0	15,0	15 Jahre Contracting-Betriebsführung
3/0350004/00006	KT Lichtpunkteförderung 2018, Landesförderung	10,0	15,0	Anlehnung an Contracting
3/0410001/00006	Bäume mit Mehrwert	5,0	0,0	Festwertverfahren, da Bäume keine Abschreibung
4/0150002/11299	Rüstfahrzeug 2008	10,0	25,0	Anpassung Nutzungsdauer an Förderrichtlinien Feuerwehr
4/0150002/11301	Hilfeleistungsfzg. HLF 3 (MD-496HG) 2013	10,0	25,0	Anpassung Nutzungsdauer an Förderrichtlinien Feuerwehr
4/0150002/11302	HLF 3 2015	10,0	25,0	Anpassung Nutzungsdauer an Förderrichtlinien Feuerwehr
4/0150002/11303	Drehleiter 2018	10,0	25,0	Anpassung Nutzungsdauer an Förderrichtlinien Feuerwehr
4/0150002/11523	Feuerwehrauto HLF 2 2019	10,0	25,0	Anpassung Nutzungsdauer an Förderrichtlinien Feuerwehr
4/0150002/11524	Abschleppfahrzeug 2019	10,0	25,0	Anpassung Nutzungsdauer an Förderrichtlinien Feuerwehr
4/0150002/11527	KT Drehleiter FFW 2018, Landesförderung	10,0	25,0	Anpassung Nutzungsdauer an Förderrichtlinien Feuerwehr
4/0150002/11528	KT HLF 3, FFW, 2013, Landesförderung	10,0	25,0	Anpassung Nutzungsdauer an Förderrichtlinien Feuerwehr
4/0150002/11529	KT HLF 3, FFW, 2015, Landesförderung	10,0	25,0	Anpassung Nutzungsdauer an Förderrichtlinien Feuerwehr
4/0150002/11532	Feuerwehrauto HLF 4 2020-2021	10,0	25,0	Anpassung Nutzungsdauer an Förderrichtlinien Feuerwehr

Seite	Inhalt
3	Vorbericht
17	Ergebnishaushalt Gesamt 1. Ebene (Anlage 1a) - interne Vergütungen enthalten
21	Ergebnishaushalt Gesamt 1. und 2. Ebene (Anlage 1a) - interne Vergütungen enthalten
25	Ergebnishaushalt Bereichsbudget 1. und 2. Ebene (Anlage 1a)
47	Finanzierungshaushalt Gesamt 1. Ebene (Anlage 1b) - interne Vergütungen enthalten
51	Finanzierungshaushalt Gesamt 1. und 2. Ebene (Anlage 1b) - interne Vergütungen enthalten
57	Finanzierungshaushalt Bereichsbudget 1. und 2. Ebene (Anlage 1b)
99	Querschnitt (Anlage 5b)
105	Haushaltspotential (aufbauend auf der Ergebnisrechnung)
109	Ergebnis- und Finanzierungsvoranschlag Detailnachweis
213	Nachweis der Investitionstätigkeit
247	Personaldaten iSd ÖStp (Anlage 4)
251	Dienstpostenplan
257	Nachweis über Haushaltsrücklagen und Zahlungsmittelreserven (Anlage 6b)
261	Einzelnachweis über Finanzschulden und Schuldendienst (Anlage 6c)
279	Leasingspiegel (Anlage 6i)
283	Haftungsnachweis (Anlage 6r)
287	Nachweis über hausinterne Vergütungen (Anlage 6f)
291	Nachweis über Transferzahlungen (Anlage 6a)
295	MFP - Ergebnishaushalt Gesamt 1. und 2. Ebene - interne Vergütungen enthalten
299	MFP - Finanzierungshaushalt Gesamt 1. und 2. Ebene - interne Vergütungen enthalten
305	Nachweis Vermögen mit abgeänderter Nutzungsdauer