



Marktgemeinde Wiener Neudorf
Voranschlag 2020

Vorbericht

Vorbericht zum Voranschlag 2020

gemäß § 3 der NÖ Gemeindehaushaltsverordnung
(NÖ GHVO)

Entwicklung des Haushaltspotentials

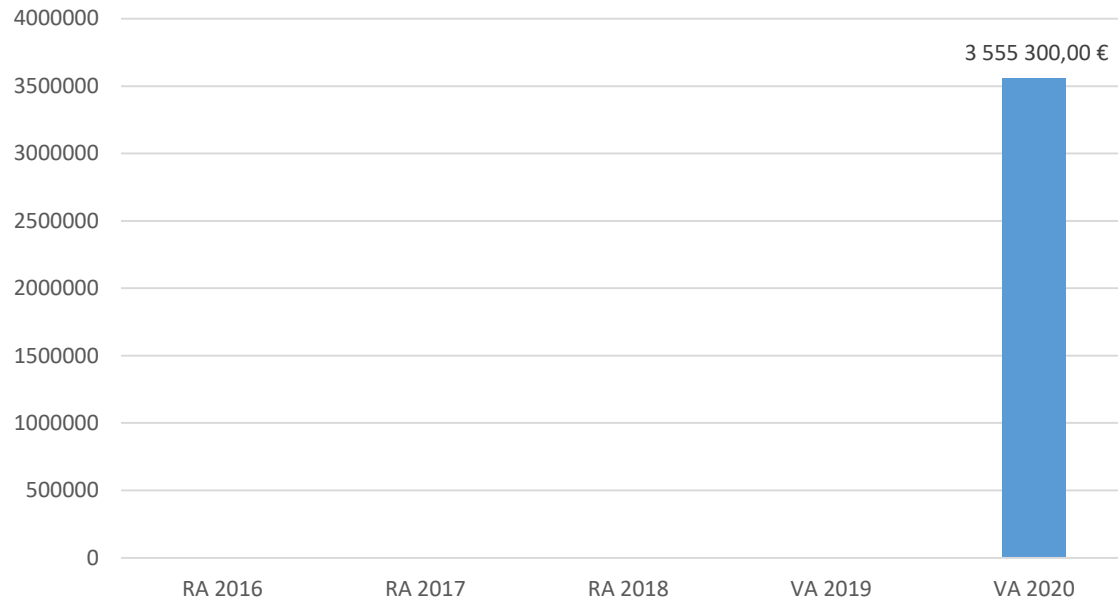


Das Haushaltspotential hat seine Grundlage in § 67 Z. 11 der NÖ Gemeindeordnung 1973 (NÖ GO 1973) und ist erstmals im Voranschlag 2020 auszuweisen. Die Angaben zu den Vorjahren entfallen daher.

Haushaltspotential: Differenz der wiederkehrenden Mittelaufbringungen abzüglich der wiederkehrenden Mittelverwendungen unter Berücksichtigung der entsprechenden Forderungen und Verbindlichkeiten.

Das Haushaltspotenzial ist eine wichtige Kenngröße und gibt die aktuelle Leistungsfähigkeit der Gemeinde wieder. Das schafft Vergleichbarkeit mit der bisherigen Rechtslage, aus der Überschüsse und Abgänge abzuleiten waren und dient der Transparenz. Wenn das Haushaltspotenzial innerhalb des Zeitraumes des mittelfristigen Finanzplanes laufen negativ ist, ist ein Haushaltskonsolidierungskonzept zu erstellen (§ 72b Abs. 1 Z. 2 NÖ GO 1973).

Entwicklung des Nettoergebnisses

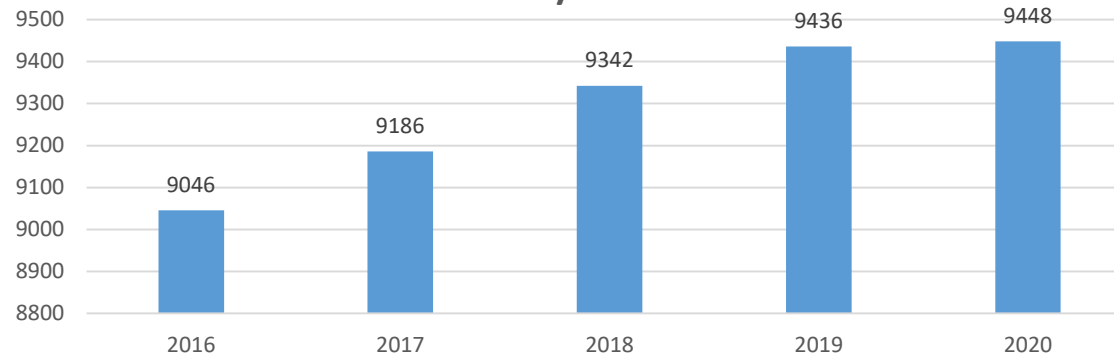


Beim Nettoergebnis handelt es sich um das Ergebnis des Ergebnisvoranschlags und ist erstmals für das Haushaltsjahr 2020 auszuweisen. Die Angaben zu den Vorjahren entfallen daher.

Ein positives Nettoergebnis bedeutet, dass die Erträge voraussichtlich ausreichend sein werden, die Aufwendungen für die kommunalen Leistungen (inklusive des Werteverzehrs des Anlagevermögens in Form der Abschreibungen) abzudecken.

Ein negatives Nettoergebnis heißt, dass dies nicht zur Gänze (in der Höhe des negativen Wertes) möglich ist.

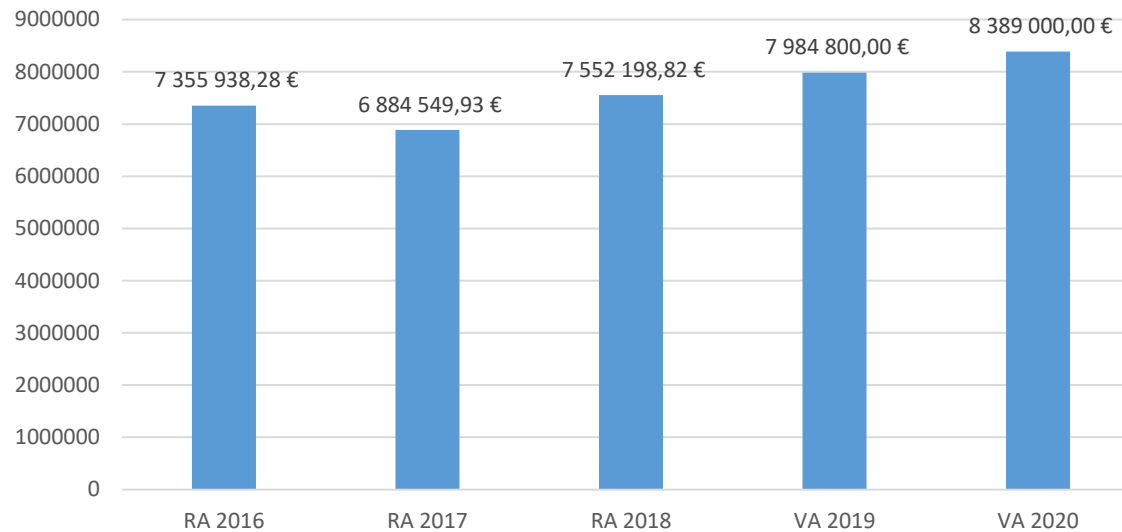
**Entwicklung Volkszahl gemäß § 10. Abs. 7 FAG
2017,
BGBl. I Nr. 116/2016 in der Fassung BGBl. I Nr.
106/2018**



Die Volkszahl gemäß § 10 Abs. 7 FAG 2017 wird jährlich von der Bundesanstalt Statistik Austria zum Stichtag 31. Oktober festgestellt und wirkt mit dem Beginn des übernächsten Kalenderjahres. Sie dient für die Berechnung der Abgabenertragsanteile und darf nicht automatisch mit der Volkszahl für die Berechnung der Gemeinderatsmandate verwechselt werden.

Eine Erhöhung bzw. Verminderung der Volkszahl (jährlich) ist ein wesentlicher Indikator für die Berechnung der Abgabenertragsanteile.

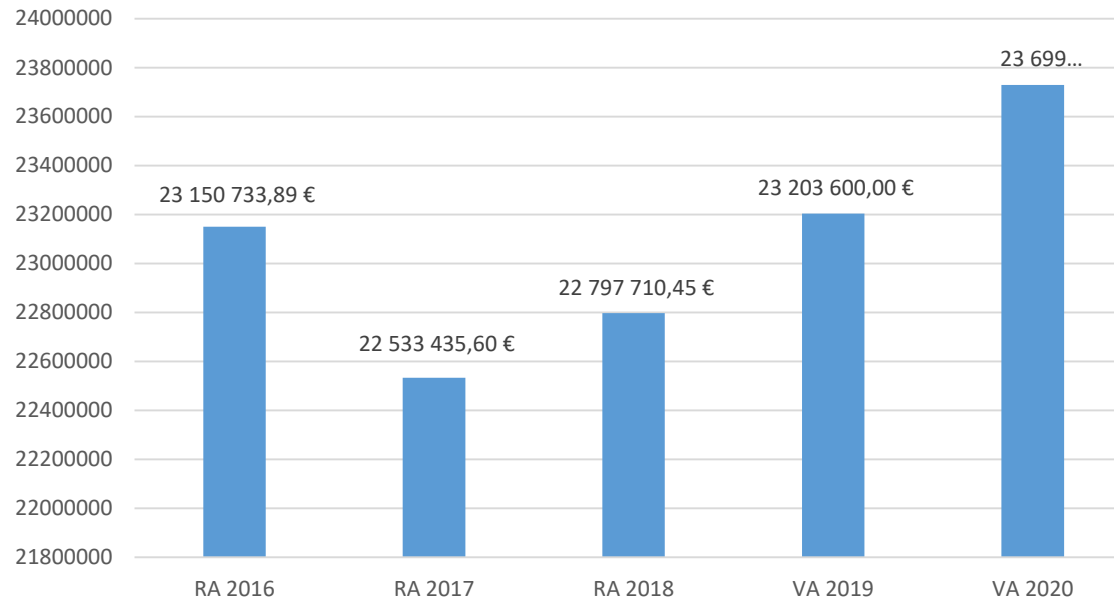
Entwicklung der Abgabenertragsanteile



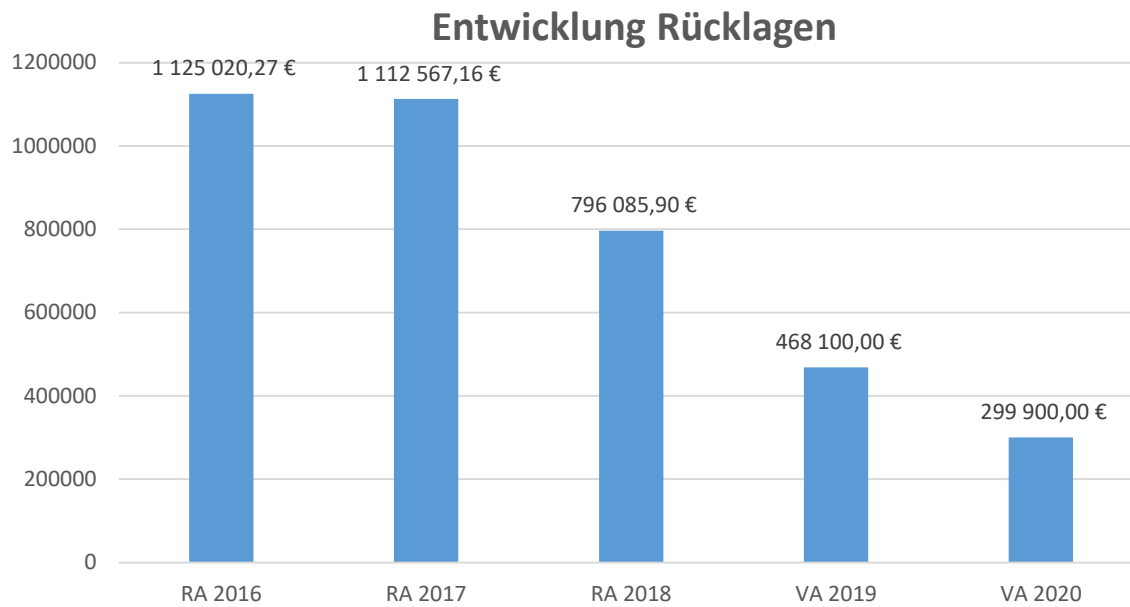
Die Gebietskörperschaften (Bund, Länder und Gemeinden) erhalten auf Basis des aktuellen Finanzausgleichs aus den gemeinschaftlichen Bundesabgaben (z.B. Umsatzsteuer, Körperschaftssteuer, Lohnsteuer, Versicherungssteuer, Mineralölsteuer, Normalverbrauchsabgabe, Tabaksteuer udgl.) entsprechende Anteile. Im Bereich der Gemeinden spielen dabei die Volkszahl und der abgestufte Bevölkerungsschlüssel eine besondere Rolle. Die sogenannten „Abgabenertragsanteile“ bilden in den meisten Gemeinden die wichtigste Einnahmequelle.

Ein Steigen der Abgabenertragsanteile weist auch auf eine Erhöhung der Volkszahl hin.

Entwicklung des Schuldenstandes



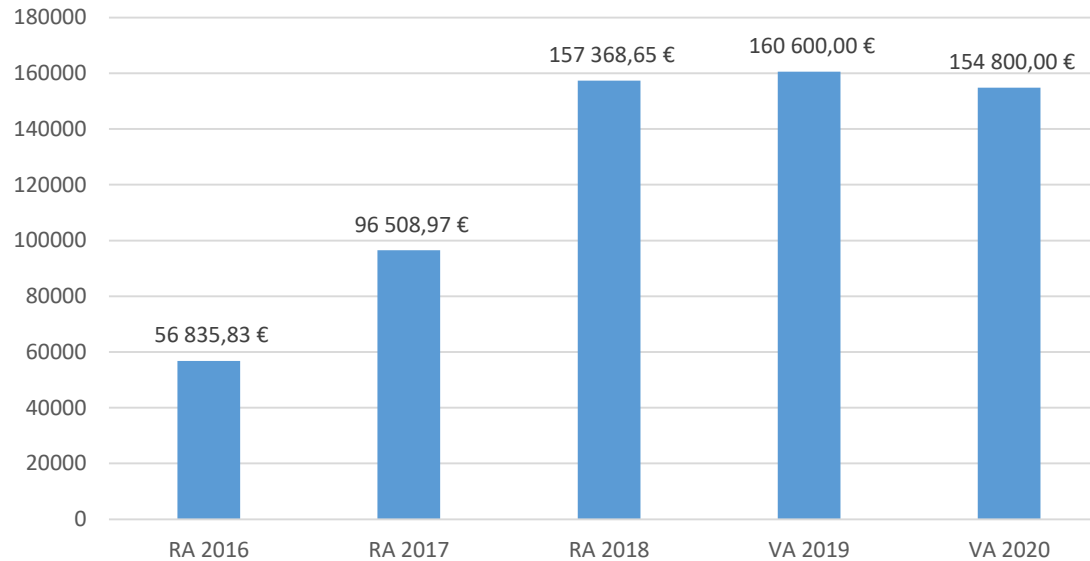
Die Entwicklung des Schuldenstandes zeigt auf, inwieweit der Schuldenstand über die Jahre erhöht oder reduziert wird.



Die Entwicklung der Rücklagen zeigt an, inwieweit Rücklagen vorhanden sind und ob Rücklagen aufgebaut bzw. aufgebraucht werden.

Blauer Balken: Rücklagen mit Zahlungsmittelreserve

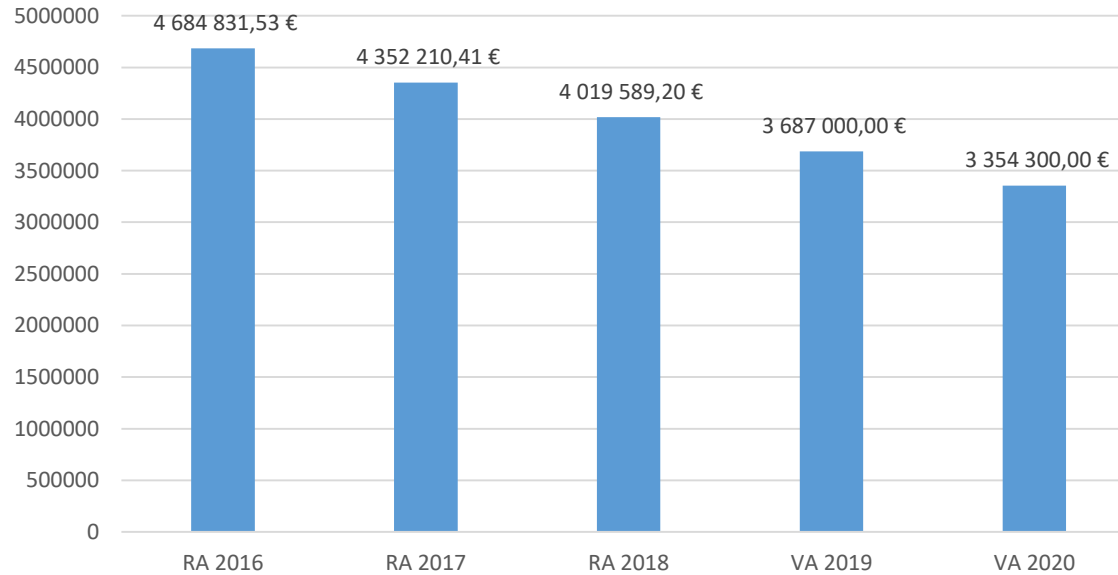
Entwicklung der Leasingsverpflichtungen



Bei den Leasingverpflichtungen handelt es sich nicht um Finanzschulden (z.B. Darlehen), sondern um Verwaltungsschulden. Unabhängig davon stellen Leasingverbindlichkeiten Leistungsverpflichtungen für die Gemeinden dar und sind daher bei einer allfälligen Finanzlagenberechnung entsprechend zu berücksichtigen.

Die Leasingverpflichtungen sind mit Beginn des Jahres 2020 in einer eigenen Anlage gemäß VRV 2015 festzuhalten.

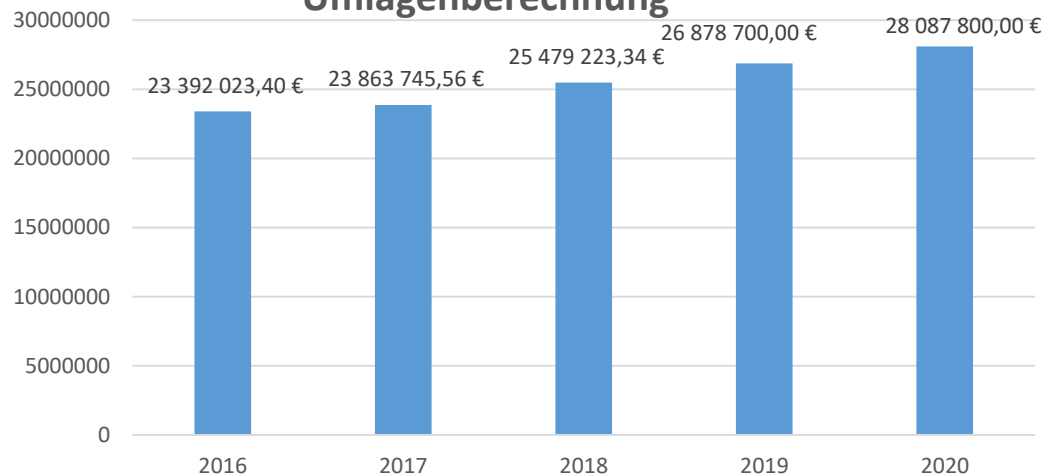
Entwicklung der Haftungen



Eine Gemeinde darf Bürgschaften und sonstige Haftungen nur übernehmen, wenn hierfür ein besonderes Interesse der Gemeinde gegeben ist, der Schuldner nachweist, dass eine ordnungsgemäße Verzinsung und Tilgung gesichert ist, die Haftungen befristet sind, der Betrag, für den gehaftet wird, ziffernmäßig bestimmt ist und die Gemeinde den daraus folgenden Zahlungsverpflichtungen nachkommen kann (vgl. § 78 Abs. 1 NÖ Gemeindeordnung 1973).

Die Gemeinde hat Haftungen für die Marktgemeinde Wiener Neudorf Infrastruktur KG übernommen.

Entwicklung der Finanzkraft für die Umlagenberechnung



Die Finanzkraft einer Gemeinde wird aus den

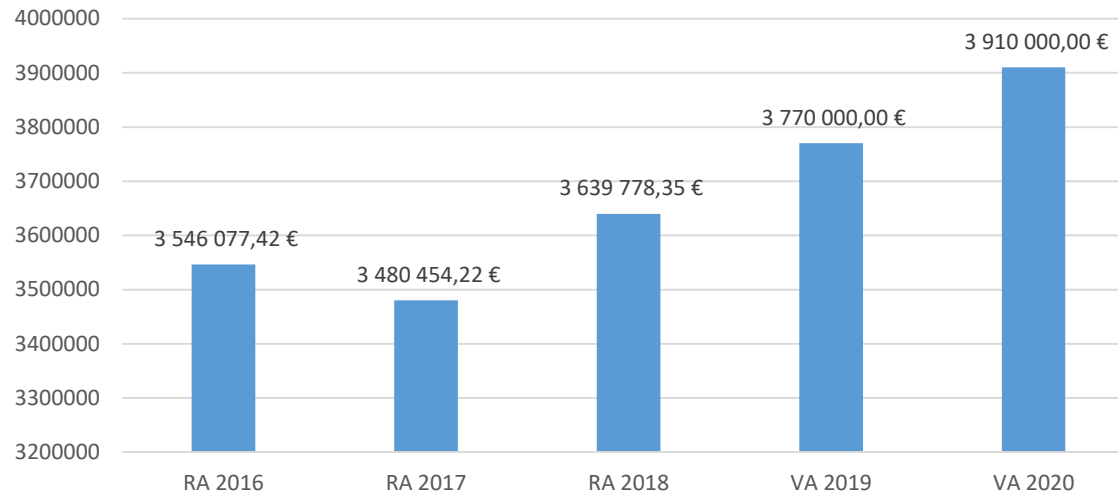
- Erträgen der ausschließlichen Gemeindeabgaben ohne die Gebühren für die Benützung von Gemeindevorrichtungen und –anlagen und ohne die Interessentenbeiträge von Grundstückseigentümern und Anrainern und
- Ertragsanteilen an den gemeinschaftlichen Bundesabgaben ohne Spielbankenabgabe

ermittelt.

Basis für die Ermittlung der Finanzkraft sind die tatsächlichen Beträge aufgrund der Rechnungsabschlüsse.

Die Darstellung der Entwicklung der Finanzkraft für die Umlagenberechnung hat insbesondere auf die Beitragsleistung der Gemeinden zum NÖ Krankenanstaltensprengel (NÖKAS) und zur Sozialumlage Auswirkungen. Eine Erhöhung oder Reduktion/Verminderung der Finanzkraft wirkt sich unmittelbar auf die Beitragsleistung aus.

Entwicklung der NÖKAS-Umlage

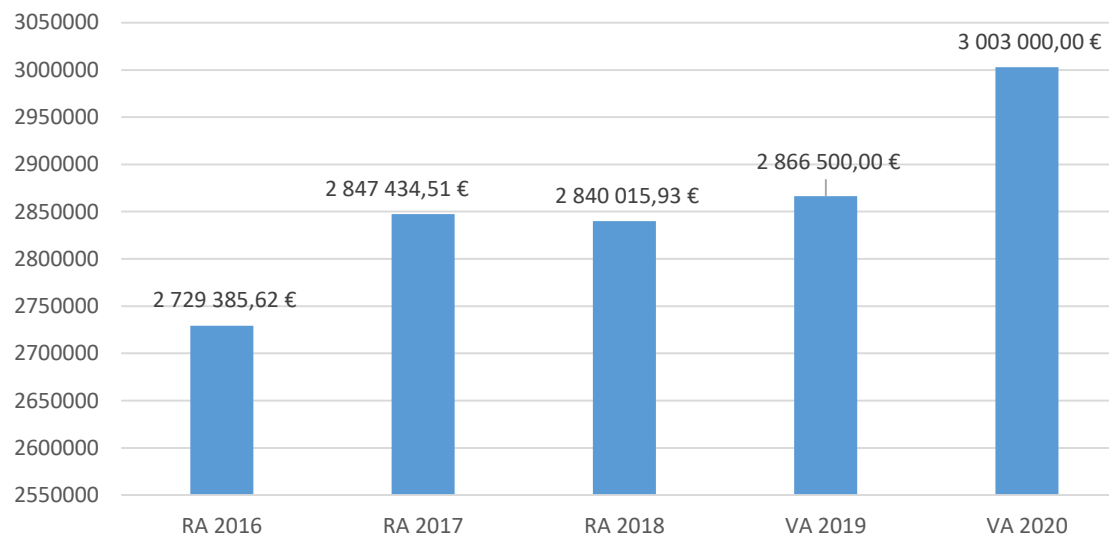


Das Landesgebiet ist Beitragsbezirk und Krankenanstaltensprengel für alle öffentlichen Krankenanstalten in Niederösterreich. Beitragsbezirk und Krankenanstaltensprengel sind ein Gemeindeverband. Dem Gemeindeverband gehören alle Gemeinden Niederösterreichs an. Der Gemeindeverband ist juristische Person, er hat seinen Sitz am Sitz der Landesregierung und trägt die Bezeichnung „NÖ Krankenanstaltensprengel“ (§ 61 Abs. 1 NÖ Krankenanstaltengesetz – NÖ KAG).

Die Gemeinden haben an den NÖ Krankenanstaltensprengel monatliche Beiträge zu leisten. Berechnungsgrundlage bilden dabei die Volkszahl und die Finanzkraft der Gemeinden. Steigerungen bei der Volkszahl und bei der Finanzkraft führen daher zu höheren Beitragsleistungen bei den Gemeinden.

Diese monatlichen Beiträge werden von den der Gemeinde gebührenden monatlichen Vorschüsse auf die Ertragsanteile an den gemeinschaftlichen Bundesabgaben einbehalten.

Entwicklung der Sozialhilfeumlage



Die Gemeinden haben jährlich einen Beitrag zu den vom Land zu tragenden Kosten der Sozialhilfe, die nicht durch Kostenbeitrags- und Ersatzleistungen oder durch sonstige für Zwecke der Sozialhilfe bestimmte Zuschüsse gedeckt sind, in der Höhe von 50 % an das Land zu entrichten (§ 44 NÖ Sozialhilfe-Ausführungsgesetz – NÖ SAG).

Die Leistungen für die Sozialhilfe-Umlage werden von der Landesregierung auf die einzelnen Gemeinden nach ihrer Finanzkraft (Finanzkraft für die Umlagenberechnung) aufgeteilt.

Diese monatlichen Beiträge werden von den der Gemeinde gebührenden monatlichen Vorschüsse auf die Ertragsanteile an den gemeinschaftlichen Bundesabgaben einbehalten.

Ergebnishaushalt Gesamt 1. Ebene (Anlage 1a)
- interne Vergütungen enthalten

MVAG	Mittelverwendungs- und -aufbringungsgruppen (1. Ebene)	VA 2020	VA 2019	RA 2018
211	Erträge aus der operativen Verwaltungstätigkeit	41.845.200,00		
212	Erträge aus Transfers	1.408.300,00		
213	Finanzerträge	5.800,00		
21	Summe Erträge	43.259.300,00		
221	Personalaufwand	9.271.600,00		
222	Sachaufwand (ohne Transferaufwand)	20.134.100,00		
223	Transferaufwand (laufende Transfers und Kapitaltransfers)	10.377.500,00		
224	Finanzaufwand	120.900,00		
22	Summe Aufwendungen	39.904.100,00		
SA0	Saldo (0) Nettoergebnis (21 - 22)	3.355.200,00		
230	Entnahmen von Haushaltsrücklagen	425.300,00		
240	Zuweisung an Haushaltsrücklagen	256.000,00		
23	Summe Haushaltsrücklagen	169.300,00		
SA00	Nettoergebnis nach Zuweisung und Entnahmen von Haushaltsrücklagen (Saldo 0 +/- SU23)	3.524.500,00		

Ergebnishaushalt Gesamt 1. und 2. Ebene (Anlage 1a)
- interne Vergütungen enthalten

MVAG	Mittelverwendungs- und aufbringungsgruppen (1. und 2. Ebene)	VA 2020	VA 2019	RA 2018
211	Erträge aus der operativen Verwaltungstätigkeit	41.845.200,00		
2111	Erträge aus eigenen Abgaben	19.698.800,00		
2112	Erträge aus Ertragsanteilen	8.389.000,00		
2113	Erträge aus Gebühren	3.805.000,00		
2114	Erträge aus Leistungen	1.485.800,00		
2115	Erträge aus Besitz und wirtschaftlicher Tätigkeit	1.508.900,00		
2116	Erträge aus Veräußerung und sonstige Erträge	6.884.300,00		
2117	Nicht finanzierungswirksame operative Erträge	73.400,00		
212	Erträge aus Transfers	1.408.300,00		
2121	Transferertrag von Trägern des öffentlichen Rechts	1.088.800,00		
2122	Transferertrag von Beteiligungen			
2123	Transferertrag von Unternehmen (mit Finanzunternehmen)	37.500,00		
2124	Transferertrag von Haushalten und Organisationen ohne Erwerbscharakter	180.000,00		
2125	Transferertrag vom Ausland			
2126	Investitions- und Tilgungszuschüsse zwischen Unternehmungen und Betrieben der Gebietskörperschaft und der Gebietskörperschaft			
2127	Nicht finanzierungswirksamer Transferertrag	102.000,00		
213	Finanzerträge	5.800,00		
2131	Erträge aus Zinsen	5.800,00		
2132	Erträge aus Zinsen aus derivativen Finanzinstrumenten ohne Grundgeschäft			
2133	Erträge aus Gewinnentnahmen von marktbestimmten Betrieben			
2134	Sonstige Finanzerträge			
2135	Erträge aus Dividenden/Gewinnausschüttungen			
2136	Sonstige nicht finanzierungswirksame Finanzerträge			
21	Summe Erträge	43.259.300,00		
221	Personalaufwand	9.271.600,00		
2211	Personalaufwand (Bezüge, Nebengeb., Mehrleistungen)	7.298.800,00		
2212	Gesetzlicher und freiwilliger Sozialaufwand	1.820.500,00		
2213	Sonstiger Personalaufwand			
2214	Nicht finanzierungswirksamer Personalaufwand	152.300,00		
222	Sachaufwand (ohne Transferaufwand)	20.134.100,00		
2221	Gebrauchs- und Verbrauchsgüter, Handelswaren	1.517.500,00		
2222	Verwaltungs- und Betriebsaufwand	526.100,00		
2223	Leasing- und Mietaufwand	1.267.300,00		
2224	Instandhaltung	3.855.900,00		
2225	Sonstiger Sachaufwand	10.551.400,00		

MVAG	Mittelverwendungs- und aufbringungsgruppen (1. und 2. Ebene)	VA 2020	VA 2019	RA 2018
2226	Nicht finanzierungswirksamer Sachaufwand	2.415.900,00		
223	Transferaufwand (laufende Transfers und Kapitaltransfers)	10.377.500,00		
2231	Transferaufwand an Träger des öffentlichen Rechts	8.450.200,00		
2232	Transferaufwand an Beteiligungen			
2233	Transferaufwand an Unternehmen (mit Finanzunternehmen)	329.200,00		
2234	Transferaufwand an Haushalte und Organisationen ohne Erwerbscharakter	1.598.100,00		
2235	Transferaufwand an das Ausland			
2236	Investitions- und Tilgungszuschüsse zwischen Unternehmungen und Betrieben der Gebietskörperschaft und der Gebietskörperschaft			
2237	Nicht finanzierungswirksamer Transferaufwand			
224	Finanzaufwand	120.900,00		
2241	Zinsen aus Finanzschulden, Finanzierungsleasing, Forderungskauf und derivativen Finanzinstrumenten mit Grundgeschäft	116.100,00		
2242	Zinsen und sonstige Aufwendungen aus derivativen Finanzinstrumenten ohne Grundgeschäft			
2243	Gewinnentnahmen von Unternehmungen und marktbestimmten Betrieben der Gebietskörperschaft (innerhalb der Gebietskörperschaft)			
2244	Sonstiger Finanzaufwand	4.800,00		
2245	Nicht finanzierungswirksamer Finanzaufwand			
22	Summe Aufwendungen	39.904.100,00		
SA0	Saldo (0) Nettoergebnis (21 - 22)	3.355.200,00		
230	Entnahmen von Haushaltsrücklagen	425.300,00		
2301	Entnahmen von Haushaltsrücklagen	425.300,00		
240	Zuweisung an Haushaltsrücklagen	256.000,00		
2401	Zuweisung an Haushaltsrücklagen	256.000,00		
23	Summe Haushaltsrücklagen	169.300,00		
SA00	Nettoergebnis nach Zuweisung und Entnahmen von Haushaltsrücklagen (Saldo 0 +/- SU23)	3.524.500,00		

Ergebnishaushalt Bereichsbudget 1. und 2. Ebene (Anlage 1a)

Vertretungskörper und allgemeine Verwaltung (Gruppe 0)

MVAG	Mittelverwendungs- und -aufbringungsgruppen (1. und 2. Ebene)	VA 2020	VA 2019	RA 2018
211	Erträge aus der operativen Verwaltungstätigkeit	189.700,00		
2111	Erträge aus eigenen Abgaben			
2112	Erträge aus Ertragsanteilen			
2113	Erträge aus Gebühren			
2114	Erträge aus Leistungen	48.200,00		
2115	Erträge aus Besitz und wirtschaftlicher Tätigkeit			
2116	Erträge aus Veräußerung und sonstige Erträge	127.900,00		
2117	Nicht finanzierungswirksame operative Erträge	13.600,00		
212	Erträge aus Transfers	10.000,00		
2121	Transferertrag von Trägern des öffentlichen Rechts	10.000,00		
2122	Transferertrag von Beteiligungen			
2123	Transferertrag von Unternehmen (mit Finanzunternehmen)			
2124	Transferertrag von Haushalten und Organisationen ohne Erwerbscharakter			
2125	Transferertrag vom Ausland			
2126	Investitions- und Tilgungszuschüsse zwischen Unternehmungen und Betrieben der Gebietskörperschaft und der Gebietskörperschaft			
2127	Nicht finanzierungswirksamer Transferertrag			
213	Finanzerträge	0,00		
2131	Erträge aus Zinsen			
2132	Erträge aus Zinsen aus derivativen Finanzinstrumenten ohne Grundgeschäft			
2133	Erträge aus Gewinnentnahmen von marktbestimmten Betrieben			
2134	Sonstige Finanzerträge			
2135	Erträge aus Dividenden/Gewinnausschüttungen			
2136	Sonstige nicht finanzierungswirksame Finanzerträge			
21	Summe Erträge	199.700,00		
221	Personalaufwand	2.506.400,00		
2211	Personalaufwand (Bezüge, Nebengeb., Mehrleistungen)	1.965.600,00		
2212	Gesetzlicher und freiwilliger Sozialaufwand	516.400,00		
2213	Sonstiger Personalaufwand			
2214	Nicht finanzierungswirksamer Personalaufwand	24.400,00		
222	Sachaufwand (ohne Transferaufwand)	1.753.500,00		
2221	Gebrauchs- und Verbrauchsgüter, Handelswaren	102.200,00		
2222	Verwaltungs- und Betriebsaufwand	108.400,00		

Vertretungskörper und allgemeine Verwaltung (Gruppe 0)

MVAG	Mittelverwendungs- und -aufbringungsgruppen (1. und 2. Ebene)	VA 2020	VA 2019	RA 2018
2223	Leasing- und Mietaufwand	86.900,00		
2224	Instandhaltung	63.000,00		
2225	Sonstiger Sachaufwand	1.220.600,00		
2226	Nicht finanzierungswirksamer Sachaufwand	172.400,00		
223	Transferaufwand (laufende Transfers und Kapitaltransfers)	562.500,00		
2231	Transferaufwand an Träger des öffentlichen Rechts	38.000,00		
2232	Transferaufwand an Beteiligungen			
2233	Transferaufwand an Unternehmen (mit Finanzunternehmen)			
2234	Transferaufwand an Haushalte und Organisationen ohne Erwerbscharakter	524.500,00		
2235	Transferaufwand an das Ausland			
2236	Investitions- und Tilgungszuschüsse zwischen Unternehmungen und Betrieben der Gebietskörperschaft und der Gebietskörperschaft			
2237	Nicht finanzierungswirksamer Transferaufwand			
224	Finanzaufwand	8.900,00		
2241	Zinsen aus Finanzschulden, Finanzierungsleasing, Forderungskauf und derivativen Finanzinstrumenten mit Grundgeschäft	8.900,00		
2242	Zinsen und sonstige Aufwendungen aus derivativen Finanzinstrumenten ohne Grundgeschäft			
2243	Gewinnentnahmen von Unternehmungen und marktbestimmten Betrieben der Gebietskörperschaft (innerhalb der Gebietskörperschaft)			
2244	Sonstiger Finanzaufwand			
2245	Nicht finanzierungswirksamer Finanzaufwand			
22	Summe Aufwendungen	4.831.300,00		
SA0	Saldo (0) Nettoergebnis (21 - 22)	-4.631.600,00		
230	Entnahmen von Haushaltsrücklagen	0,00		
2301	Entnahmen von Haushaltsrücklagen			
240	Zuweisung an Haushaltsrücklagen	0,00		
2401	Zuweisung an Haushaltsrücklagen			
23	Summe Haushaltsrücklagen	0,00		
SA00	Nettoergebnis nach Zuweisung und Entnahmen von Haushaltsrücklagen (Saldo 0 +/- SU23)	-4.631.600,00		

Öffentliche Ordnung und Sicherheit (Gruppe 1)

MVAG	Mittelverwendungs- und -aufbringungsgruppen (1. und 2. Ebene)	VA 2020	VA 2019	RA 2018
211	Erträge aus der operativen Verwaltungstätigkeit	447.100,00		
2111	Erträge aus eigenen Abgaben			
2112	Erträge aus Ertragsanteilen			
2113	Erträge aus Gebühren			
2114	Erträge aus Leistungen	3.500,00		
2115	Erträge aus Besitz und wirtschaftlicher Tätigkeit			
2116	Erträge aus Veräußerung und sonstige Erträge	443.600,00		
2117	Nicht finanzierungswirksame operative Erträge			
212	Erträge aus Transfers	0,00		
2121	Transferertrag von Trägern des öffentlichen Rechts			
2122	Transferertrag von Beteiligungen			
2123	Transferertrag von Unternehmen (mit Finanzunternehmen)			
2124	Transferertrag von Haushalten und Organisationen ohne Erwerbscharakter			
2125	Transferertrag vom Ausland			
2126	Investitions- und Tilgungszuschüsse zwischen Unternehmungen und Betrieben der Gebietskörperschaft und der Gebietskörperschaft			
2127	Nicht finanzierungswirksamer Transferertrag			
213	Finanzerträge	0,00		
2131	Erträge aus Zinsen			
2132	Erträge aus Zinsen aus derivativen Finanzinstrumenten ohne Grundgeschäft			
2133	Erträge aus Gewinnentnahmen von marktbestimmten Betrieben			
2134	Sonstige Finanzerträge			
2135	Erträge aus Dividenden/Gewinnausschüttungen			
2136	Sonstige nicht finanzierungswirksame Finanzerträge			
21	Summe Erträge	447.100,00		
221	Personalaufwand	84.100,00		
2211	Personalaufwand (Bezüge, Nebengeb., Mehrleistungen)	64.800,00		
2212	Gesetzlicher und freiwilliger Sozialaufwand	16.100,00		
2213	Sonstiger Personalaufwand			
2214	Nicht finanzierungswirksamer Personalaufwand	3.200,00		
222	Sachaufwand (ohne Transferaufwand)	662.900,00		
2221	Gebrauchs- und Verbrauchsgüter, Handelswaren	39.300,00		
2222	Verwaltungs- und Betriebsaufwand	45.200,00		

Öffentliche Ordnung und Sicherheit (Gruppe 1)

MVAG	Mittelverwendungs- und -aufbringungsgruppen (1. und 2. Ebene)	VA 2020	VA 2019	RA 2018
2223	Leasing- und Mietaufwand	260.200,00		
2224	Instandhaltung	78.600,00		
2225	Sonstiger Sachaufwand	78.900,00		
2226	Nicht finanzierungswirksamer Sachaufwand	160.700,00		
223	Transferaufwand (laufende Transfers und Kapitaltransfers)	23.500,00		
2231	Transferaufwand an Träger des öffentlichen Rechts			
2232	Transferaufwand an Beteiligungen			
2233	Transferaufwand an Unternehmen (mit Finanzunternehmen)			
2234	Transferaufwand an Haushalte und Organisationen ohne Erwerbscharakter	23.500,00		
2235	Transferaufwand an das Ausland			
2236	Investitions- und Tilgungszuschüsse zwischen Unternehmungen und Betrieben der Gebietskörperschaft und der Gebietskörperschaft			
2237	Nicht finanzierungswirksamer Transferaufwand			
224	Finanzaufwand	5.300,00		
2241	Zinsen aus Finanzschulden, Finanzierungsleasing, Forderungskauf und derivativen Finanzinstrumenten mit Grundgeschäft	5.300,00		
2242	Zinsen und sonstige Aufwendungen aus derivativen Finanzinstrumenten ohne Grundgeschäft			
2243	Gewinnentnahmen von Unternehmungen und marktbestimmten Betrieben der Gebietskörperschaft (innerhalb der Gebietskörperschaft)			
2244	Sonstiger Finanzaufwand			
2245	Nicht finanzierungswirksamer Finanzaufwand			
22	Summe Aufwendungen	775.800,00		
SA0	Saldo (0) Nettoergebnis (21 - 22)	-328.700,00		
230	Entnahmen von Haushaltsrücklagen	0,00		
2301	Entnahmen von Haushaltsrücklagen			
240	Zuweisung an Haushaltsrücklagen	0,00		
2401	Zuweisung an Haushaltsrücklagen			
23	Summe Haushaltsrücklagen	0,00		
SA00	Nettoergebnis nach Zuweisung und Entnahmen von Haushaltsrücklagen (Saldo 0 +/- SU23)	-328.700,00		

Unterricht, Erziehung, Sport und Wissenschaft (Gruppe 2)

MVAG	Mittelverwendungs- und -aufbringungsgruppen (1. und 2. Ebene)	VA 2020	VA 2019	RA 2018
211	Erträge aus der operativen Verwaltungstätigkeit	3.718.000,00		
2111	Erträge aus eigenen Abgaben			
2112	Erträge aus Ertragsanteilen			
2113	Erträge aus Gebühren			
2114	Erträge aus Leistungen	911.200,00		
2115	Erträge aus Besitz und wirtschaftlicher Tätigkeit	80.100,00		
2116	Erträge aus Veräußerung und sonstige Erträge	2.697.200,00		
2117	Nicht finanzierungswirksame operative Erträge	29.500,00		
212	Erträge aus Transfers	317.800,00		
2121	Transferertrag von Trägern des öffentlichen Rechts	317.800,00		
2122	Transferertrag von Beteiligungen			
2123	Transferertrag von Unternehmen (mit Finanzunternehmen)			
2124	Transferertrag von Haushalten und Organisationen ohne Erwerbscharakter			
2125	Transferertrag vom Ausland			
2126	Investitions- und Tilgungszuschüsse zwischen Unternehmungen und Betrieben der Gebietskörperschaft und der Gebietskörperschaft			
2127	Nicht finanzierungswirksamer Transferertrag			
213	Finanzerträge	0,00		
2131	Erträge aus Zinsen			
2132	Erträge aus Zinsen aus derivativen Finanzinstrumenten ohne Grundgeschäft			
2133	Erträge aus Gewinnentnahmen von marktbestimmten Betrieben			
2134	Sonstige Finanzerträge			
2135	Erträge aus Dividenden/Gewinnausschüttungen			
2136	Sonstige nicht finanzierungswirksame Finanzerträge			
21	Summe Erträge	4.035.800,00		
221	Personalaufwand	3.214.200,00		
2211	Personalaufwand (Bezüge, Nebengeb., Mehrleistungen)	2.515.200,00		
2212	Gesetzlicher und freiwilliger Sozialaufwand	633.800,00		
2213	Sonstiger Personalaufwand			
2214	Nicht finanzierungswirksamer Personalaufwand	65.200,00		
222	Sachaufwand (ohne Transferaufwand)	2.515.100,00		
2221	Gebrauchs- und Verbrauchsgüter, Handelswaren	347.300,00		
2222	Verwaltungs- und Betriebsaufwand	118.800,00		

Unterricht, Erziehung, Sport und Wissenschaft (Gruppe 2)

MVAG	Mittelverwendungs- und -aufbringungsgruppen (1. und 2. Ebene)	VA 2020	VA 2019	RA 2018
2223	Leasing- und Mietaufwand	375.300,00		
2224	Instandhaltung	422.300,00		
2225	Sonstiger Sachaufwand	817.200,00		
2226	Nicht finanzierungswirksamer Sachaufwand	434.200,00		
223	Transferaufwand (laufende Transfers und Kapitaltransfers)	780.800,00		
2231	Transferaufwand an Träger des öffentlichen Rechts	605.400,00		
2232	Transferaufwand an Beteiligungen			
2233	Transferaufwand an Unternehmen (mit Finanzunternehmen)			
2234	Transferaufwand an Haushalte und Organisationen ohne Erwerbscharakter	175.400,00		
2235	Transferaufwand an das Ausland			
2236	Investitions- und Tilgungszuschüsse zwischen Unternehmungen und Betrieben der Gebietskörperschaft und der Gebietskörperschaft			
2237	Nicht finanzierungswirksamer Transferaufwand			
224	Finanzaufwand	19.100,00		
2241	Zinsen aus Finanzschulden, Finanzierungsleasing, Forderungskauf und derivativen Finanzinstrumenten mit Grundgeschäft	19.100,00		
2242	Zinsen und sonstige Aufwendungen aus derivativen Finanzinstrumenten ohne Grundgeschäft			
2243	Gewinnentnahmen von Unternehmungen und marktbestimmten Betrieben der Gebietskörperschaft (innerhalb der Gebietskörperschaft)			
2244	Sonstiger Finanzaufwand			
2245	Nicht finanzierungswirksamer Finanzaufwand			
22	Summe Aufwendungen	6.529.200,00		
SA0	Saldo (0) Nettoergebnis (21 - 22)	-2.493.400,00		
230	Entnahmen von Haushaltsrücklagen	0,00		
2301	Entnahmen von Haushaltsrücklagen			
240	Zuweisung an Haushaltsrücklagen	0,00		
2401	Zuweisung an Haushaltsrücklagen			
23	Summe Haushaltsrücklagen	0,00		
SA00	Nettoergebnis nach Zuweisung und Entnahmen von Haushaltsrücklagen (Saldo 0 +/- SU23)	-2.493.400,00		

Kunst, Kultur und Kultus (Gruppe 3)

MVAG	Mittelverwendungs- und -aufbringungsgruppen (1. und 2. Ebene)	VA 2020	VA 2019	RA 2018
211	Erträge aus der operativen Verwaltungstätigkeit	363.100,00		
2111	Erträge aus eigenen Abgaben			
2112	Erträge aus Ertragsanteilen			
2113	Erträge aus Gebühren			
2114	Erträge aus Leistungen	240.700,00		
2115	Erträge aus Besitz und wirtschaftlicher Tätigkeit	29.400,00		
2116	Erträge aus Veräußerung und sonstige Erträge	93.000,00		
2117	Nicht finanzierungswirksame operative Erträge			
212	Erträge aus Transfers	192.800,00		
2121	Transferertrag von Trägern des öffentlichen Rechts	192.800,00		
2122	Transferertrag von Beteiligungen			
2123	Transferertrag von Unternehmen (mit Finanzunternehmen)			
2124	Transferertrag von Haushalten und Organisationen ohne Erwerbscharakter			
2125	Transferertrag vom Ausland			
2126	Investitions- und Tilgungszuschüsse zwischen Unternehmungen und Betrieben der Gebietskörperschaft und der Gebietskörperschaft			
2127	Nicht finanzierungswirksamer Transferertrag			
213	Finanzerträge	0,00		
2131	Erträge aus Zinsen			
2132	Erträge aus Zinsen aus derivativen Finanzinstrumenten ohne Grundgeschäft			
2133	Erträge aus Gewinnentnahmen von marktbestimmten Betrieben			
2134	Sonstige Finanzerträge			
2135	Erträge aus Dividenden/Gewinnausschüttungen			
2136	Sonstige nicht finanzierungswirksame Finanzerträge			
21	Summe Erträge	555.900,00		
221	Personalaufwand	1.365.200,00		
2211	Personalaufwand (Bezüge, Nebengeb., Mehrleistungen)	1.071.400,00		
2212	Gesetzlicher und freiwilliger Sozialaufwand	259.800,00		
2213	Sonstiger Personalaufwand			
2214	Nicht finanzierungswirksamer Personalaufwand	34.000,00		
222	Sachaufwand (ohne Transferaufwand)	912.700,00		
2221	Gebrauchs- und Verbrauchsgüter, Handelswaren	59.400,00		
2222	Verwaltungs- und Betriebsaufwand	21.300,00		

Kunst, Kultur und Kultus (Gruppe 3)

MVAG	Mittelverwendungs- und -aufbringungsgruppen (1. und 2. Ebene)	VA 2020	VA 2019	RA 2018
2223	Leasing- und Mietaufwand	200.000,00		
2224	Instandhaltung	183.300,00		
2225	Sonstiger Sachaufwand	375.100,00		
2226	Nicht finanzierungswirksamer Sachaufwand	73.600,00		
223	Transferaufwand (laufende Transfers und Kapitaltransfers)	1.500,00		
2231	Transferaufwand an Träger des öffentlichen Rechts			
2232	Transferaufwand an Beteiligungen			
2233	Transferaufwand an Unternehmen (mit Finanzunternehmen)			
2234	Transferaufwand an Haushalte und Organisationen ohne Erwerbscharakter	1.500,00		
2235	Transferaufwand an das Ausland			
2236	Investitions- und Tilgungszuschüsse zwischen Unternehmungen und Betrieben der Gebietskörperschaft und der Gebietskörperschaft			
2237	Nicht finanzierungswirksamer Transferaufwand			
224	Finanzaufwand	0,00		
2241	Zinsen aus Finanzschulden, Finanzierungsleasing, Forderungskauf und derivativen Finanzinstrumenten mit Grundgeschäft			
2242	Zinsen und sonstige Aufwendungen aus derivativen Finanzinstrumenten ohne Grundgeschäft			
2243	Gewinnentnahmen von Unternehmungen und marktbestimmten Betrieben der Gebietskörperschaft (innerhalb der Gebietskörperschaft)			
2244	Sonstiger Finanzaufwand			
2245	Nicht finanzierungswirksamer Finanzaufwand			
22	Summe Aufwendungen	2.279.400,00		
SA0	Saldo (0) Nettoergebnis (21 - 22)	-1.723.500,00		
230	Entnahmen von Haushaltsrücklagen	0,00		
2301	Entnahmen von Haushaltsrücklagen			
240	Zuweisung an Haushaltsrücklagen	0,00		
2401	Zuweisung an Haushaltsrücklagen			
23	Summe Haushaltsrücklagen	0,00		
SA00	Nettoergebnis nach Zuweisung und Entnahmen von Haushaltsrücklagen (Saldo 0 +/- SU23)	-1.723.500,00		

Soziale Wohlfahrt und Wohnbauförderung (Gruppe 4)

MVAG	Mittelverwendungs- und -aufbringungsgruppen (1. und 2. Ebene)	VA 2020	VA 2019	RA 2018
211	Erträge aus der operativen Verwaltungstätigkeit	133.700,00		
2111	Erträge aus eigenen Abgaben			
2112	Erträge aus Ertragsanteilen			
2113	Erträge aus Gebühren			
2114	Erträge aus Leistungen	11.500,00		
2115	Erträge aus Besitz und wirtschaftlicher Tätigkeit	6.200,00		
2116	Erträge aus Veräußerung und sonstige Erträge	116.000,00		
2117	Nicht finanzierungswirksame operative Erträge			
212	Erträge aus Transfers	600,00		
2121	Transferertrag von Trägern des öffentlichen Rechts			
2122	Transferertrag von Beteiligungen			
2123	Transferertrag von Unternehmen (mit Finanzunternehmen)			
2124	Transferertrag von Haushalten und Organisationen ohne Erwerbscharakter			
2125	Transferertrag vom Ausland			
2126	Investitions- und Tilgungszuschüsse zwischen Unternehmungen und Betrieben der Gebietskörperschaft und der Gebietskörperschaft			
2127	Nicht finanzierungswirksamer Transferertrag	600,00		
213	Finanzerträge	0,00		
2131	Erträge aus Zinsen			
2132	Erträge aus Zinsen aus derivativen Finanzinstrumenten ohne Grundgeschäft			
2133	Erträge aus Gewinnentnahmen von marktbestimmten Betrieben			
2134	Sonstige Finanzerträge			
2135	Erträge aus Dividenden/Gewinnausschüttungen			
2136	Sonstige nicht finanzierungswirksame Finanzerträge			
21	Summe Erträge	134.300,00		
221	Personalaufwand	43.200,00		
2211	Personalaufwand (Bezüge, Nebengeb., Mehrleistungen)	33.500,00		
2212	Gesetzlicher und freiwilliger Sozialaufwand	8.700,00		
2213	Sonstiger Personalaufwand			
2214	Nicht finanzierungswirksamer Personalaufwand	1.000,00		
222	Sachaufwand (ohne Transferaufwand)	408.500,00		
2221	Gebrauchs- und Verbrauchsgüter, Handelswaren	12.300,00		
2222	Verwaltungs- und Betriebsaufwand	1.000,00		

Soziale Wohlfahrt und Wohnbauförderung (Gruppe 4)

MVAG	Mittelverwendungs- und -aufbringungsgruppen (1. und 2. Ebene)	VA 2020	VA 2019	RA 2018
2223	Leasing- und Mietaufwand			
2224	Instandhaltung	2.600,00		
2225	Sonstiger Sachaufwand	390.500,00		
2226	Nicht finanzierungswirksamer Sachaufwand	2.100,00		
223	Transferaufwand (laufende Transfers und Kapitaltransfers)	4.058.100,00		
2231	Transferaufwand an Träger des öffentlichen Rechts	3.503.200,00		
2232	Transferaufwand an Beteiligungen			
2233	Transferaufwand an Unternehmen (mit Finanzunternehmen)			
2234	Transferaufwand an Haushalte und Organisationen ohne Erwerbscharakter	554.900,00		
2235	Transferaufwand an das Ausland			
2236	Investitions- und Tilgungszuschüsse zwischen Unternehmungen und Betrieben der Gebietskörperschaft und der Gebietskörperschaft			
2237	Nicht finanzierungswirksamer Transferaufwand			
224	Finanzaufwand	0,00		
2241	Zinsen aus Finanzschulden, Finanzierungsleasing, Forderungskauf und derivativen Finanzinstrumenten mit Grundgeschäft			
2242	Zinsen und sonstige Aufwendungen aus derivativen Finanzinstrumenten ohne Grundgeschäft			
2243	Gewinnentnahmen von Unternehmungen und marktbestimmten Betrieben der Gebietskörperschaft (innerhalb der Gebietskörperschaft)			
2244	Sonstiger Finanzaufwand			
2245	Nicht finanzierungswirksamer Finanzaufwand			
22	Summe Aufwendungen	4.509.800,00		
SA0	Saldo (0) Nettoergebnis (21 - 22)	-4.375.500,00		
230	Entnahmen von Haushaltsrücklagen	0,00		
2301	Entnahmen von Haushaltsrücklagen			
240	Zuweisung an Haushaltsrücklagen	0,00		
2401	Zuweisung an Haushaltsrücklagen			
23	Summe Haushaltsrücklagen	0,00		
SA00	Nettoergebnis nach Zuweisung und Entnahmen von Haushaltsrücklagen (Saldo 0 +/- SU23)	-4.375.500,00		

Gesundheit (Gruppe 5)

MVAG	Mittelverwendungs- und -aufbringungsgruppen (1. und 2. Ebene)	VA 2020	VA 2019	RA 2018
211	Erträge aus der operativen Verwaltungstätigkeit	654.400,00		
2111	Erträge aus eigenen Abgaben			
2112	Erträge aus Ertragsanteilen			
2113	Erträge aus Gebühren			
2114	Erträge aus Leistungen	4.400,00		
2115	Erträge aus Besitz und wirtschaftlicher Tätigkeit			
2116	Erträge aus Veräußerung und sonstige Erträge	650.000,00		
2117	Nicht finanzierungswirksame operative Erträge			
212	Erträge aus Transfers	0,00		
2121	Transferertrag von Trägern des öffentlichen Rechts			
2122	Transferertrag von Beteiligungen			
2123	Transferertrag von Unternehmen (mit Finanzunternehmen)			
2124	Transferertrag von Haushalten und Organisationen ohne Erwerbscharakter			
2125	Transferertrag vom Ausland			
2126	Investitions- und Tilgungszuschüsse zwischen Unternehmungen und Betrieben der Gebietskörperschaft und der Gebietskörperschaft			
2127	Nicht finanzierungswirksamer Transferertrag			
213	Finanzerträge	0,00		
2131	Erträge aus Zinsen			
2132	Erträge aus Zinsen aus derivativen Finanzinstrumenten ohne Grundgeschäft			
2133	Erträge aus Gewinnentnahmen von marktbestimmten Betrieben			
2134	Sonstige Finanzerträge			
2135	Erträge aus Dividenden/Gewinnausschüttungen			
2136	Sonstige nicht finanzierungswirksame Finanzerträge			
21	Summe Erträge	654.400,00		
221	Personalaufwand	6.700,00		
2211	Personalaufwand (Bezüge, Nebengeb., Mehrleistungen)	6.700,00		
2212	Gesetzlicher und freiwilliger Sozialaufwand			
2213	Sonstiger Personalaufwand			
2214	Nicht finanzierungswirksamer Personalaufwand			
222	Sachaufwand (ohne Transferaufwand)	67.300,00		
2221	Gebrauchs- und Verbrauchsgüter, Handelswaren	10.600,00		
2222	Verwaltungs- und Betriebsaufwand	3.400,00		

Gesundheit (Gruppe 5)

MVAG	Mittelverwendungs- und -aufbringungsgruppen (1. und 2. Ebene)	VA 2020	VA 2019	RA 2018
2223	Leasing- und Mietaufwand			
2224	Instandhaltung	2.000,00		
2225	Sonstiger Sachaufwand	47.600,00		
2226	Nicht finanzierungswirksamer Sachaufwand	3.700,00		
223	Transferaufwand (laufende Transfers und Kapitaltransfers)	4.259.600,00		
2231	Transferaufwand an Träger des öffentlichen Rechts	3.942.300,00		
2232	Transferaufwand an Beteiligungen			
2233	Transferaufwand an Unternehmen (mit Finanzunternehmen)			
2234	Transferaufwand an Haushalte und Organisationen ohne Erwerbscharakter	317.300,00		
2235	Transferaufwand an das Ausland			
2236	Investitions- und Tilgungszuschüsse zwischen Unternehmungen und Betrieben der Gebietskörperschaft und der Gebietskörperschaft			
2237	Nicht finanzierungswirksamer Transferaufwand			
224	Finanzaufwand	500,00		
2241	Zinsen aus Finanzschulden, Finanzierungsleasing, Forderungskauf und derivativen Finanzinstrumenten mit Grundgeschäft	500,00		
2242	Zinsen und sonstige Aufwendungen aus derivativen Finanzinstrumenten ohne Grundgeschäft			
2243	Gewinnentnahmen von Unternehmungen und marktbestimmten Betrieben der Gebietskörperschaft (innerhalb der Gebietskörperschaft)			
2244	Sonstiger Finanzaufwand			
2245	Nicht finanzierungswirksamer Finanzaufwand			
22	Summe Aufwendungen	4.334.100,00		
SA0	Saldo (0) Nettoergebnis (21 - 22)	-3.679.700,00		
230	Entnahmen von Haushaltsrücklagen	0,00		
2301	Entnahmen von Haushaltsrücklagen			
240	Zuweisung an Haushaltsrücklagen	0,00		
2401	Zuweisung an Haushaltsrücklagen			
23	Summe Haushaltsrücklagen	0,00		
SA00	Nettoergebnis nach Zuweisung und Entnahmen von Haushaltsrücklagen (Saldo 0 +/- SU23)	-3.679.700,00		

Straßen- und Wasserbau, Verkehr (Gruppe 6)

MVAG	Mittelverwendungs- und -aufbringungsgruppen (1. und 2. Ebene)	VA 2020	VA 2019	RA 2018
211	Erträge aus der operativen Verwaltungstätigkeit	1.651.800,00		
2111	Erträge aus eigenen Abgaben			
2112	Erträge aus Ertragsanteilen			
2113	Erträge aus Gebühren			
2114	Erträge aus Leistungen			
2115	Erträge aus Besitz und wirtschaftlicher Tätigkeit	1.700,00		
2116	Erträge aus Veräußerung und sonstige Erträge	1.650.100,00		
2117	Nicht finanzierungswirksame operative Erträge			
212	Erträge aus Transfers	320.200,00		
2121	Transferertrag von Trägern des öffentlichen Rechts	122.600,00		
2122	Transferertrag von Beteiligungen			
2123	Transferertrag von Unternehmen (mit Finanzunternehmen)			
2124	Transferertrag von Haushalten und Organisationen ohne Erwerbscharakter	180.000,00		
2125	Transferertrag vom Ausland			
2126	Investitions- und Tilgungszuschüsse zwischen Unternehmungen und Betrieben der Gebietskörperschaft und der Gebietskörperschaft			
2127	Nicht finanzierungswirksamer Transferertrag	17.600,00		
213	Finanzerträge	0,00		
2131	Erträge aus Zinsen			
2132	Erträge aus Zinsen aus derivativen Finanzinstrumenten ohne Grundgeschäft			
2133	Erträge aus Gewinnentnahmen von marktbestimmten Betrieben			
2134	Sonstige Finanzerträge			
2135	Erträge aus Dividenden/Gewinnausschüttungen			
2136	Sonstige nicht finanzierungswirksame Finanzerträge			
21	Summe Erträge	1.972.000,00		
221	Personalaufwand	0,00		
2211	Personalaufwand (Bezüge, Nebengeb., Mehrleistungen)			
2212	Gesetzlicher und freiwilliger Sozialaufwand			
2213	Sonstiger Personalaufwand			
2214	Nicht finanzierungswirksamer Personalaufwand			
222	Sachaufwand (ohne Transferaufwand)	1.891.700,00		
2221	Gebrauchs- und Verbrauchsgüter, Handelswaren	66.600,00		
2222	Verwaltungs- und Betriebsaufwand	10.500,00		

Straßen- und Wasserbau, Verkehr (Gruppe 6)

MVAG	Mittelverwendungs- und -aufbringungsgruppen (1. und 2. Ebene)	VA 2020	VA 2019	RA 2018
2223	Leasing- und Mietaufwand			
2224	Instandhaltung	1.313.000,00		
2225	Sonstiger Sachaufwand			
2226	Nicht finanzierungswirksamer Sachaufwand	501.600,00		
223	Transferaufwand (laufende Transfers und Kapitaltransfers)	0,00		
2231	Transferaufwand an Träger des öffentlichen Rechts			
2232	Transferaufwand an Beteiligungen			
2233	Transferaufwand an Unternehmen (mit Finanzunternehmen)			
2234	Transferaufwand an Haushalte und Organisationen ohne Erwerbscharakter			
2235	Transferaufwand an das Ausland			
2236	Investitions- und Tilgungszuschüsse zwischen Unternehmungen und Betrieben der Gebietskörperschaft und der Gebietskörperschaft			
2237	Nicht finanzierungswirksamer Transferaufwand			
224	Finanzaufwand	23.100,00		
2241	Zinsen aus Finanzschulden, Finanzierungsleasing, Forderungskauf und derivativen Finanzinstrumenten mit Grundgeschäft	23.100,00		
2242	Zinsen und sonstige Aufwendungen aus derivativen Finanzinstrumenten ohne Grundgeschäft			
2243	Gewinnentnahmen von Unternehmungen und marktbestimmten Betrieben der Gebietskörperschaft (innerhalb der Gebietskörperschaft)			
2244	Sonstiger Finanzaufwand			
2245	Nicht finanzierungswirksamer Finanzaufwand			
22	Summe Aufwendungen	1.914.800,00		
SA0	Saldo (0) Nettoergebnis (21 - 22)	57.200,00		
230	Entnahmen von Haushaltsrücklagen	0,00		
2301	Entnahmen von Haushaltsrücklagen			
240	Zuweisung an Haushaltsrücklagen	0,00		
2401	Zuweisung an Haushaltsrücklagen			
23	Summe Haushaltsrücklagen	0,00		
SA00	Nettoergebnis nach Zuweisung und Entnahmen von Haushaltsrücklagen (Saldo 0 +/- SU23)	57.200,00		

Wirtschaftsförderung (Gruppe 7)

MVAG	Mittelverwendungs- und -aufbringungsgruppen (1. und 2. Ebene)	VA 2020	VA 2019	RA 2018
211	Erträge aus der operativen Verwaltungstätigkeit	0,00		
2111	Erträge aus eigenen Abgaben			
2112	Erträge aus Ertragsanteilen			
2113	Erträge aus Gebühren			
2114	Erträge aus Leistungen			
2115	Erträge aus Besitz und wirtschaftlicher Tätigkeit			
2116	Erträge aus Veräußerung und sonstige Erträge			
2117	Nicht finanzierungswirksame operative Erträge			
212	Erträge aus Transfers	0,00		
2121	Transferertrag von Trägern des öffentlichen Rechts			
2122	Transferertrag von Beteiligungen			
2123	Transferertrag von Unternehmen (mit Finanzunternehmen)			
2124	Transferertrag von Haushalten und Organisationen ohne Erwerbscharakter			
2125	Transferertrag vom Ausland			
2126	Investitions- und Tilgungszuschüsse zwischen Unternehmungen und Betrieben der Gebietskörperschaft und der Gebietskörperschaft			
2127	Nicht finanzierungswirksamer Transferertrag			
213	Finanzerträge	0,00		
2131	Erträge aus Zinsen			
2132	Erträge aus Zinsen aus derivativen Finanzinstrumenten ohne Grundgeschäft			
2133	Erträge aus Gewinnentnahmen von marktbestimmten Betrieben			
2134	Sonstige Finanzerträge			
2135	Erträge aus Dividenden/Gewinnausschüttungen			
2136	Sonstige nicht finanzierungswirksame Finanzerträge			
21	Summe Erträge	0,00		
221	Personalaufwand	0,00		
2211	Personalaufwand (Bezüge, Nebengeb., Mehrleistungen)			
2212	Gesetzlicher und freiwilliger Sozialaufwand			
2213	Sonstiger Personalaufwand			
2214	Nicht finanzierungswirksamer Personalaufwand			
222	Sachaufwand (ohne Transferaufwand)	4.100,00		
2221	Gebrauchs- und Verbrauchsgüter, Handelswaren			
2222	Verwaltungs- und Betriebsaufwand			

Wirtschaftsförderung (Gruppe 7)

MVAG	Mittelverwendungs- und -aufbringungsgruppen (1. und 2. Ebene)	VA 2020	VA 2019	RA 2018
2223	Leasing- und Mietaufwand			
2224	Instandhaltung			
2225	Sonstiger Sachaufwand			
2226	Nicht finanzierungswirksamer Sachaufwand	4.100,00		
223	Transferaufwand (laufende Transfers und Kapitaltransfers)	30.200,00		
2231	Transferaufwand an Träger des öffentlichen Rechts			
2232	Transferaufwand an Beteiligungen			
2233	Transferaufwand an Unternehmen (mit Finanzunternehmen)	29.200,00		
2234	Transferaufwand an Haushalte und Organisationen ohne Erwerbscharakter	1.000,00		
2235	Transferaufwand an das Ausland			
2236	Investitions- und Tilgungszuschüsse zwischen Unternehmungen und Betrieben der Gebietskörperschaft und der Gebietskörperschaft			
2237	Nicht finanzierungswirksamer Transferaufwand			
224	Finanzaufwand	0,00		
2241	Zinsen aus Finanzschulden, Finanzierungsleasing, Forderungskauf und derivativen Finanzinstrumenten mit Grundgeschäft			
2242	Zinsen und sonstige Aufwendungen aus derivativen Finanzinstrumenten ohne Grundgeschäft			
2243	Gewinnentnahmen von Unternehmungen und marktbestimmten Betrieben der Gebietskörperschaft (innerhalb der Gebietskörperschaft)			
2244	Sonstiger Finanzaufwand			
2245	Nicht finanzierungswirksamer Finanzaufwand			
22	Summe Aufwendungen	34.300,00		
SA0	Saldo (0) Nettoergebnis (21 - 22)	-34.300,00		
230	Entnahmen von Haushaltsrücklagen	0,00		
2301	Entnahmen von Haushaltsrücklagen			
240	Zuweisung an Haushaltsrücklagen	0,00		
2401	Zuweisung an Haushaltsrücklagen			
23	Summe Haushaltsrücklagen	0,00		
SA00	Nettoergebnis nach Zuweisung und Entnahmen von Haushaltsrücklagen (Saldo 0 +/- SU23)	-34.300,00		

Dienstleistungen (Gruppe 8)

MVAG	Mittelverwendungs- und -aufbringungsgruppen (1. und 2. Ebene)	VA 2020	VA 2019	RA 2018
211	Erträge aus der operativen Verwaltungstätigkeit	6.590.300,00		
2111	Erträge aus eigenen Abgaben	500,00		
2112	Erträge aus Ertragsanteilen			
2113	Erträge aus Gebühren	3.805.000,00		
2114	Erträge aus Leistungen	266.300,00		
2115	Erträge aus Besitz und wirtschaftlicher Tätigkeit	1.381.800,00		
2116	Erträge aus Veräußerung und sonstige Erträge	1.106.400,00		
2117	Nicht finanzierungswirksame operative Erträge	30.300,00		
212	Erträge aus Transfers	566.900,00		
2121	Transferertrag von Trägern des öffentlichen Rechts	445.600,00		
2122	Transferertrag von Beteiligungen			
2123	Transferertrag von Unternehmen (mit Finanzunternehmen)	37.500,00		
2124	Transferertrag von Haushalten und Organisationen ohne Erwerbscharakter			
2125	Transferertrag vom Ausland			
2126	Investitions- und Tilgungszuschüsse zwischen Unternehmungen und Betrieben der Gebietskörperschaft und der Gebietskörperschaft			
2127	Nicht finanzierungswirksamer Transferertrag	83.800,00		
213	Finanzerträge	1.100,00		
2131	Erträge aus Zinsen	1.100,00		
2132	Erträge aus Zinsen aus derivativen Finanzinstrumenten ohne Grundgeschäft			
2133	Erträge aus Gewinnentnahmen von marktbestimmten Betrieben			
2134	Sonstige Finanzerträge			
2135	Erträge aus Dividenden/Gewinnausschüttungen			
2136	Sonstige nicht finanzierungswirksame Finanzerträge			
21	Summe Erträge	7.158.300,00		
221	Personalaufwand	2.051.800,00		
2211	Personalaufwand (Bezüge, Nebengeb., Mehrleistungen)	1.641.600,00		
2212	Gesetzlicher und freiwilliger Sozialaufwand	385.700,00		
2213	Sonstiger Personalaufwand			
2214	Nicht finanzierungswirksamer Personalaufwand	24.500,00		
222	Sachaufwand (ohne Transferaufwand)	5.864.100,00		
2221	Gebrauchs- und Verbrauchsgüter, Handelswaren	879.800,00		
2222	Verwaltungs- und Betriebsaufwand	212.500,00		

Dienstleistungen (Gruppe 8)

MVAG	Mittelverwendungs- und -aufbringungsgruppen (1. und 2. Ebene)	VA 2020	VA 2019	RA 2018
2223	Leasing- und Mietaufwand	344.900,00		
2224	Instandhaltung	1.791.100,00		
2225	Sonstiger Sachaufwand	1.572.300,00		
2226	Nicht finanzierungswirksamer Sachaufwand	1.063.500,00		
223	Transferaufwand (laufende Transfers und Kapitaltransfers)	661.300,00		
2231	Transferaufwand an Träger des öffentlichen Rechts	361.300,00		
2232	Transferaufwand an Beteiligungen			
2233	Transferaufwand an Unternehmen (mit Finanzunternehmen)	300.000,00		
2234	Transferaufwand an Haushalte und Organisationen ohne Erwerbscharakter			
2235	Transferaufwand an das Ausland			
2236	Investitions- und Tilgungszuschüsse zwischen Unternehmungen und Betrieben der Gebietskörperschaft und der Gebietskörperschaft			
2237	Nicht finanzierungswirksamer Transferaufwand			
224	Finanzaufwand	59.700,00		
2241	Zinsen aus Finanzschulden, Finanzierungsleasing, Forderungskauf und derivativen Finanzinstrumenten mit Grundgeschäft	59.100,00		
2242	Zinsen und sonstige Aufwendungen aus derivativen Finanzinstrumenten ohne Grundgeschäft			
2243	Gewinnentnahmen von Unternehmungen und marktbestimmten Betrieben der Gebietskörperschaft (innerhalb der Gebietskörperschaft)			
2244	Sonstiger Finanzaufwand	600,00		
2245	Nicht finanzierungswirksamer Finanzaufwand			
22	Summe Aufwendungen	8.636.900,00		
SA0	Saldo (0) Nettoergebnis (21 - 22)	-1.478.600,00		
230	Entnahmen von Haushaltsrücklagen	425.300,00		
2301	Entnahmen von Haushaltsrücklagen	425.300,00		
240	Zuweisung an Haushaltsrücklagen	256.000,00		
2401	Zuweisung an Haushaltsrücklagen	256.000,00		
23	Summe Haushaltsrücklagen	169.300,00		
SA00	Nettoergebnis nach Zuweisung und Entnahmen von Haushaltsrücklagen (Saldo 0 +/- SU23)	-1.309.300,00		

Finanzwirtschaft (Gruppe 9)

MVAG	Mittelverwendungs- und -aufbringungsgruppen (1. und 2. Ebene)	VA 2020	VA 2019	RA 2018
211	Erträge aus der operativen Verwaltungstätigkeit	28.097.100,00		
2111	Erträge aus eigenen Abgaben	19.698.300,00		
2112	Erträge aus Ertragsanteilen	8.389.000,00		
2113	Erträge aus Gebühren			
2114	Erträge aus Leistungen			
2115	Erträge aus Besitz und wirtschaftlicher Tätigkeit	9.700,00		
2116	Erträge aus Veräußerung und sonstige Erträge	100,00		
2117	Nicht finanzierungswirksame operative Erträge			
212	Erträge aus Transfers	0,00		
2121	Transferertrag von Trägern des öffentlichen Rechts			
2122	Transferertrag von Beteiligungen			
2123	Transferertrag von Unternehmen (mit Finanzunternehmen)			
2124	Transferertrag von Haushalten und Organisationen ohne Erwerbscharakter			
2125	Transferertrag vom Ausland			
2126	Investitions- und Tilgungszuschüsse zwischen Unternehmungen und Betrieben der Gebietskörperschaft und der Gebietskörperschaft			
2127	Nicht finanzierungswirksamer Transferertrag			
213	Finanzerträge	4.700,00		
2131	Erträge aus Zinsen	4.700,00		
2132	Erträge aus Zinsen aus derivativen Finanzinstrumenten ohne Grundgeschäft			
2133	Erträge aus Gewinnentnahmen von marktbestimmten Betrieben			
2134	Sonstige Finanzerträge			
2135	Erträge aus Dividenden/Gewinnausschüttungen			
2136	Sonstige nicht finanzierungswirksame Finanzerträge			
21	Summe Erträge	28.101.800,00		
221	Personalaufwand	0,00		
2211	Personalaufwand (Bezüge, Nebengeb., Mehrleistungen)			
2212	Gesetzlicher und freiwilliger Sozialaufwand			
2213	Sonstiger Personalaufwand			
2214	Nicht finanzierungswirksamer Personalaufwand			
222	Sachaufwand (ohne Transferaufwand)	6.054.200,00		
2221	Gebrauchs- und Verbrauchsgüter, Handelswaren			
2222	Verwaltungs- und Betriebsaufwand	5.000,00		

Finanzwirtschaft (Gruppe 9)

MVAG	Mittelverwendungs- und -aufbringungsgruppen (1. und 2. Ebene)	VA 2020	VA 2019	RA 2018
2223	Leasing- und Mietaufwand			
2224	Instandhaltung			
2225	Sonstiger Sachaufwand	6.049.200,00		
2226	Nicht finanzierungswirksamer Sachaufwand			
223	Transferaufwand (laufende Transfers und Kapitaltransfers)	0,00		
2231	Transferaufwand an Träger des öffentlichen Rechts			
2232	Transferaufwand an Beteiligungen			
2233	Transferaufwand an Unternehmen (mit Finanzunternehmen)			
2234	Transferaufwand an Haushalte und Organisationen ohne Erwerbscharakter			
2235	Transferaufwand an das Ausland			
2236	Investitions- und Tilgungszuschüsse zwischen Unternehmungen und Betrieben der Gebietskörperschaft und der Gebietskörperschaft			
2237	Nicht finanzierungswirksamer Transferaufwand			
224	Finanzaufwand	4.300,00		
2241	Zinsen aus Finanzschulden, Finanzierungsleasing, Forderungskauf und derivativen Finanzinstrumenten mit Grundgeschäft	100,00		
2242	Zinsen und sonstige Aufwendungen aus derivativen Finanzinstrumenten ohne Grundgeschäft			
2243	Gewinnentnahmen von Unternehmungen und marktbestimmten Betrieben der Gebietskörperschaft (innerhalb der Gebietskörperschaft)			
2244	Sonstiger Finanzaufwand	4.200,00		
2245	Nicht finanzierungswirksamer Finanzaufwand			
22	Summe Aufwendungen	6.058.500,00		
SA0	Saldo (0) Nettoergebnis (21 - 22)	22.043.300,00		
230	Entnahmen von Haushaltsrücklagen	0,00		
2301	Entnahmen von Haushaltsrücklagen			
240	Zuweisung an Haushaltsrücklagen	0,00		
2401	Zuweisung an Haushaltsrücklagen			
23	Summe Haushaltsrücklagen	0,00		
SA00	Nettoergebnis nach Zuweisung und Entnahmen von Haushaltsrücklagen (Saldo 0 +/- SU23)	22.043.300,00		

Finanzierungshaushalt Gesamt 1. Ebene (Anlage 1b)
- interne Vergütungen enthalten

MVAG	Mittelverwendungs- und -aufbringungsgruppen (1. Ebene)	VA 2020	VA 2019	RA 2018
OPERATIVE GEBARUNG				
311	Einzahlungen aus der operativen Verwaltungstätigkeit	41.771.800,00		
312	Einzahlungen aus Transfers (ohne Kapitaltransfers)	1.306.300,00		
313	Einzahlungen aus Finanzerträgen	5.800,00		
31	Summe Einzahlungen operative Gebarung	43.083.900,00		
321	Auszahlungen aus Personalaufwand	9.119.300,00		
322	Auszahlungen aus Sachaufwand (ohne Transferaufwand)	17.718.200,00		
323	Auszahlungen aus Transfers (ohne Kapitaltransfers)	10.377.500,00		
324	Auszahlungen aus Finanzaufwand	120.900,00		
32	Summe Auszahlungen operative Gebarung	37.335.900,00		
SA1	Saldo (1) Geldfluss aus der Operativen Gebarung (31 – 32)	5.748.000,00		
INVESTIVE GEBARUNG				
331	Einzahlungen aus der Investitionstätigkeit	60.000,00		
332	Einzahlungen aus der Rückzahlung von Darlehen sowie gewährten Vorschüssen			
333	Einzahlungen aus Kapitaltransfers	902.300,00		
33	Summe Einzahlungen investive Gebarung	962.300,00		
341	Auszahlungen aus der Investitionstätigkeit	11.595.700,00		
342	Auszahlungen von gewährten Darlehen sowie gewährten Vorschüssen			
343	Auszahlungen aus Kapitaltransfers			
34	Summe Auszahlungen investive Gebarung	11.595.700,00		
SA2	Saldo (2) Geldfluss aus der Investiven Gebarung (33 – 34)	-10.633.400,00		
SA3	Saldo (3) Nettofinanzierungssaldo (Saldo 1 + Saldo 2)	-4.885.400,00		

MVAG	Mittelverwendungs- und -aufbringungsgruppen (1. Ebene)	VA 2020	VA 2019	RA 2018
FINANZIERUNGSTÄTIGKEIT				
351	Einzahlungen aus der Aufnahme von Finanzschulden	2.523.000,00		
353	Einzahlungen infolge eines Kapitaltausch bei derivativen Finanzinstrumenten mit Grundgeschäft			
355	Einzahlungen aus dem Abgang von Finanzinstrumenten			
35	Summe Einzahlungen aus der Finanzierungstätigkeit	2.523.000,00		
361	Auszahlungen aus der Tilgung von Finanzschulden	2.029.700,00		
363	Auszahlungen infolge eines Kapitaltausch bei derivativen Finanzinstrumenten mit Grundgeschäft			
365	Auszahlungen für den Erwerb von Finanzinstrumenten			
36	Summe Auszahlungen aus der Finanzierungstätigkeit	2.029.700,00		
SA4	Saldo (4) Geldfluss aus der Finanzierungstätigkeit (35 – 36)	493.300,00		
SA5	Saldo (5) Geldfluss aus der voranschlagswirksamen Gebarung (Saldo 3 + Saldo 4)	-4.392.100,00		

Finanzierungshaushalt Gesamt 1. und 2. Ebene (Anlage 1b)
- interne Vergütungen enthalten

MVAG	Mittelverwendungs- und aufbringungsgruppen (1. und 2. Ebene)	VA 2020	VA 2019	RA 2018
311	Einzahlungen aus der operativen Verwaltungstätigkeit	41.771.800,00		
3111	Einzahlungen aus eigenen Abgaben	19.698.800,00		
3112	Einzahlungen aus Ertragsanteilen	8.389.000,00		
3113	Einzahlungen aus Gebühren	3.805.000,00		
3114	Einzahlungen aus Leistungen	1.485.800,00		
3115	Einzahlungen aus Besitz und wirtschaftlicher Tätigkeit	1.508.900,00		
3116	Einzahlungen aus Veräußerung von geringwertigen Wirtschaftsgütern (GWG) und sonstige Einzahlungen	6.884.300,00		
312	Einzahlungen aus Transfers (ohne Kapitaltransfers)	1.306.300,00		
3121	Transferzahlungen von Trägern des öffentlichen Rechts	1.088.800,00		
3122	Transferzahlungen von Beteiligungen			
3123	Transferzahlungen von Unternehmen (inkl. Finanzunternehmen)	37.500,00		
3124	Transferzahlungen von Haushalte und Organisationen ohne Erwerbscharakter	180.000,00		
3125	Transferzahlungen vom Ausland			
3126	Investitions- und Tilgungszuschüsse zwischen Unternehmungen und Betrieben der Gebietskörperschaft und der Gebietskörperschaft			
313	Einzahlungen aus Finanzerträgen	5.800,00		
3131	Einzahlungen aus Zinserträgen	5.800,00		
3133	Einzahlungen aus Gewinnentnahmen von marktbestimmten Betrieben			
3134	Sonstige Einzahlungen aus Finanzerträgen			
3135	Einzahlungen aus Dividenden/Gewinnausschüttungen			
31	Summe Einzahlungen operative Gebarung	43.083.900,00		
321	Auszahlungen aus Personalaufwand	9.119.300,00		
3211	Auszahlungen für Personalaufwand Bezüge, Nebengebühren, und Mehrleistungsvergütungen)	7.298.800,00		
3212	Auszahlungen für gesetzliche und freiwillige Sozialaufwendungen	1.820.500,00		
3213	Auszahlungen aus sonstigem Personalaufwand			
322	Auszahlungen aus Sachaufwand (ohne Transferaufwand)	17.718.200,00		
3221	Auszahlungen für Gebrauchs- und Verbrauchsgüter, Handelswaren	1.517.500,00		
3222	Auszahlungen für Verwaltungs- und Betriebsaufwand	526.100,00		
3223	Auszahlungen für Leasing- und Mietaufwand	1.267.300,00		
3224	Auszahlungen für Instandhaltung	3.855.900,00		
3225	Sonstige Auszahlungen aus Sachaufwand	10.551.400,00		
323	Auszahlungen aus Transfers (ohne Kapitaltransfers)	10.377.500,00		
3231	Transferzahlungen an Träger des öffentlichen Rechts	8.450.200,00		
3232	Transferzahlungen an Beteiligungen			
3233	Transferzahlungen an Unternehmen (inkl. Finanzunternehmen)	329.200,00		
3234	Transferzahlungen an Haushalte und Organisationen ohne Erwerbscharakter	1.598.100,00		

MVAG	Mittelverwendungs- und aufbringungsgruppen (1. und 2. Ebene)	VA 2020	VA 2019	RA 2018
3235	Transferzahlungen an das Ausland			
3236	Investitions- und Tilgungszuschüsse zwischen Unternehmungen und Betrieben der Gebietskörperschaft und der Gebietskörperschaft			
324	Auszahlungen aus Finanzaufwand	120.900,00		
3241	Auszahlungen für Zinsaufwand, für Finanzierungsleasing, für Forderungskauf, für Finanzschulden und derivative Finanzinstrumente m	116.100,00		
3242	Auszahlungen für Zinsen aus derivativen Finanzinstrumenten ohne Grundgeschäft			
3243	Auszahlung aus Gewinnentnahmen von marktbestimmten Betrieben			
3244	Sonstige Auszahlungen aus Finanzaufwendungen	4.800,00		
32	Summe Auszahlungen operative Gebarung	37.335.900,00		
SA1	Saldo (1) Geldfluss aus der Operativen Gebarung (31 – 32)	5.748.000,00		
331	Einzahlungen aus der Investitionstätigkeit	60.000,00		
3311	Einzahlungen aus der Veräußerung von immateriellem Vermögen			
3312	Einzahlungen aus der Veräußerung von Grundstücken und Grundstückseinrichtungen			
3313	Einzahlungen aus der Veräußerung von Gebäuden und Bauten			
3314	Einzahlungen aus der Veräußerung von technischen Anlagen, Fahrzeuge und Maschinen	60.000,00		
3315	Einzahlungen aus der Veräußerung von Amts-, Betriebs- und Geschäftsausstattung			
3316	Einzahlungen aus der Veräußerung von Kulturgütern			
3317	Einzahlungen aus der Veräußerung von Beteiligungen			
332	Einzahlungen aus der Rückzahlung von Darlehen sowie gewährten Vorschüssen	0,00		
3321	Einzahlungen aus Darlehen an Träger des öffentlichen Rechts			
3322	Einzahlungen aus Darlehen an Beteiligungen			
3323	Einzahlungen aus Darlehen an Unternehmen und Haushalte			
3325	Einzahlungen aus Vorschüssen und Anzahlungen			
333	Einzahlungen aus Kapitaltransfers	902.300,00		
3331	Kapitaltransferzahlungen von Trägern des öffentlichen Rechts	872.300,00		
3332	Kapitaltransferzahlungen von Beteiligungen			
3333	Kapitaltransferzahlungen von Unternehmen			
3334	Kapitaltransferzahlungen von Haushalten und Organisationen ohne Erwerbscharakter	30.000,00		
3335	Kapitaltransferzahlungen vom Ausland			
33	Summe Einzahlungen investive Gebarung	962.300,00		
341	Auszahlungen aus der Investitionstätigkeit	11.595.700,00		
3411	Auszahlungen für den Erwerb von immateriellem Vermögen	15.900,00		
3412	Auszahlungen für den Erwerb von Grundstücken und Grundstückseinrichtungen	5.660.900,00		
3413	Auszahlungen für den Erwerb von Gebäuden und Bauten	3.789.800,00		
3414	Auszahlungen für den Erwerb von technischen Anlagen, Fahrzeuge und Maschinen	1.407.800,00		
3415	Auszahlungen für den Erwerb von Amts-, Betriebs- und Geschäftsausstattung	691.300,00		

MVAG	Mittelverwendungs- und aufbringungsgruppen (1. und 2. Ebene)	VA 2020	VA 2019	RA 2018
3416	Auszahlungen für den Erwerb von Kulturgütern	30.000,00		
3417	Auszahlungen für den Erwerb von Beteiligungen			
342	Auszahlungen von gewährten Darlehen sowie gewährten Vorschüssen	0,00		
3421	Auszahlung von Darlehen an Träger des öffentlichen Rechts			
3422	Auszahlung von Darlehen an Beteiligungen			
3423	Auszahlung von Darlehen an Unternehmen und Haushalte			
3424				
3425	Auszahlungen von Vorschüssen und Anzahlungen			
343	Auszahlungen aus Kapitaltransfers	0,00		
3431	Kapitaltransferzahlungen an Träger des öffentlichen Rechts			
3432	Kapitaltransferzahlungen an Beteiligungen			
3433	Kapitaltransferzahlungen an Unternehmen (Finanzunternehmen)			
3434	Kapitaltransferzahlungen an Haushalte und Organisationen ohne Erwerbscharakter			
3435	Kapitaltransferzahlungen an das Ausland			
34	Summe Auszahlungen investive Gebarung	11.595.700,00		
SA2	Saldo (2) Geldfluss aus der Investiven Gebarung (33 – 34)	-10.633.400,00		
SA3	Saldo (3) Nettofinanzierungssaldo (Saldo 1 + Saldo 2)	-4.885.400,00		
351	Einzahlungen aus der Aufnahme von Finanzschulden	2.523.000,00		
3511	Einzahlungen aus empfangenen Darlehen von öffentlichen Körperschaften und Rechtsträgern	3.200,00		
3512	Einzahlungen aus empfangenen Darlehen von Beteiligungen			
3513	Einzahlungen aus empfangenen Darlehen von Unternehmen und privaten Haushalten			
3514	Einzahlungen aus Finanzschulden (Finanzunternehmen)	2.519.800,00		
353	Einzahlungen infolge eines Kapitaltausch bei derivativen Finanzinstrumenten mit Grundgeschäft	0,00		
3530	Einzahlungen infolge eines Kapitaltausch bei derivativen Finanzinstrumenten mit Grundgeschäft			
355	Einzahlungen aus dem Abgang von Finanzinstrumenten	0,00		
3550	Einzahlungen aus dem Abgang von Finanzinstrumenten			
35	Summe Einzahlungen aus der Finanzierungstätigkeit	2.523.000,00		
361	Auszahlungen aus der Tilgung von Finanzschulden	2.029.700,00		
3611	Auszahlungen aus empfangenen Darlehen von öffentlichen Körperschaften und Rechtsträgern	78.300,00		
3612	Auszahlungen aus empfangenen Darlehen von Beteiligungen			
3613	Auszahlungen aus empfangenen Darlehen von Unternehmen und privaten Haushalten			
3614	Auszahlungen aus Finanzschulden	1.951.400,00		

MVAG	Mittelverwendungs- und aufbringungsgruppen (1. und 2. Ebene)	VA 2020	VA 2019	RA 2018
3615	Auszahlung aus der Rückzahlung von Leasingverbindlichkeiten			
363	Auszahlungen infolge eines Kapitaltausch bei derivativen Finanzinstrumenten mit Grundgeschäft	0,00		
3630	Auszahlungen infolge eines Kapitaltausch bei derivativen Finanzinstrumenten mit Grundgeschäft			
365	Auszahlungen für den Erwerb von Finanzinstrumenten	0,00		
3650	Auszahlungen für den Erwerb von Finanzinstrumenten			
36	Summe Auszahlungen aus der Finanzierungstätigkeit	2.029.700,00		
SA4	Saldo (4) Geldfluss aus der Finanzierungstätigkeit (35 – 36)	493.300,00		
SA5	Saldo (5) Geldfluss aus der voranschlagswirksamen Gebarung (Saldo 3 + Saldo 4)	-4.392.100,00		

Finanzierungshaushalt Bereichsbudget 1. und 2. Ebene
(Anlage 1b)

Vertretungskörper und allgemeine Verwaltung (Gruppe 0)

MVAG	Mittelverwendungs- und aufbringungsgruppen (1. und 2. Ebene)	VA 2020	VA 2019	RA 2018
311	Einzahlungen aus der operativen Verwaltungstätigkeit	176.100,00		
3111	Einzahlungen aus eigenen Abgaben			
3112	Einzahlungen aus Ertragsanteilen			
3113	Einzahlungen aus Gebühren			
3114	Einzahlungen aus Leistungen	48.200,00		
3115	Einzahlungen aus Besitz und wirtschaftlicher Tätigkeit			
3116	Einzahlungen aus Veräußerung von geringwertigen Wirtschaftsgütern (GWG) und sonstige Einzahlungen	127.900,00		
312	Einzahlungen aus Transfers (ohne Kapitaltransfers)	10.000,00		
3121	Transferzahlungen von Trägern des öffentlichen Rechts	10.000,00		
3122	Transferzahlungen von Beteiligungen			
3123	Transferzahlungen von Unternehmen (inkl. Finanzunternehmen)			
3124	Transferzahlungen von Haushalte und Organisationen ohne Erwerbscharakter			
3125	Transferzahlungen vom Ausland			
3126	Investitions- und Tilgungszuschüsse zwischen Unternehmungen und Betrieben der Gebietskörperschaft und der Gebietskörperschaft			
313	Einzahlungen aus Finanzerträgen	0,00		
3131	Einzahlungen aus Zinserträgen			
3133	Einzahlungen aus Gewinnentnahmen von marktbestimmten Betrieben			
3134	Sonstige Einzahlungen aus Finanzerträgen			
3135	Einzahlungen aus Dividenden/Gewinnausschüttungen			
31	Summe Einzahlungen operative Gebarung	186.100,00		
321	Auszahlungen aus Personalaufwand	2.482.000,00		
3211	Auszahlungen für Personalaufwand Bezüge, Nebengebühren, und Mehrleistungsvergütungen)	1.965.600,00		
3212	Auszahlungen für gesetzliche und freiwillige Sozialaufwendungen	516.400,00		
3213	Auszahlungen aus sonstigem Personalaufwand			
322	Auszahlungen aus Sachaufwand (ohne Transferaufwand)	1.581.100,00		
3221	Auszahlungen für Gebrauchs- und Verbrauchsgüter, Handelswaren	102.200,00		
3222	Auszahlungen für Verwaltungs- und Betriebsaufwand	108.400,00		
3223	Auszahlungen für Leasing- und Mietaufwand	86.900,00		
3224	Auszahlungen für Instandhaltung	63.000,00		
3225	Sonstige Auszahlungen aus Sachaufwand	1.220.600,00		
323	Auszahlungen aus Transfers (ohne Kapitaltransfers)	562.500,00		
3231	Transferzahlungen an Träger des öffentlichen Rechts	38.000,00		
3232	Transferzahlungen an Beteiligungen			
3233	Transferzahlungen an Unternehmen (inkl. Finanzunternehmen)			

Vertretungskörper und allgemeine Verwaltung (Gruppe 0)

MVAG	Mittelverwendungs- und aufbringungsgruppen (1. und 2. Ebene)	VA 2020	VA 2019	RA 2018
3234	Transferzahlungen an Haushalte und Organisationen ohne Erwerbscharakter	524.500,00		
3235	Transferzahlungen an das Ausland			
3236	Investitions- und Tilgungszuschüsse zwischen Unternehmungen und Betrieben der Gebietskörperschaft und der Gebietskörperschaft			
324	Auszahlungen aus Finanzaufwand	8.900,00		
3241	Auszahlungen für Zinsaufwand, für Finanzierungsleasing, für Forderungskauf, für Finanzschulden und derivative Finanzinstrumente m	8.900,00		
3242	Auszahlungen für Zinsen aus derivativen Finanzinstrumenten ohne Grundgeschäft			
3243	Auszahlung aus Gewinnentnahmen von marktbestimmten Betrieben			
3244	Sonstige Auszahlungen aus Finanzaufwendungen			
32	Summe Auszahlungen operative Gebarung	4.634.500,00		
SA1	Saldo (1) Geldfluss aus der Operativen Gebarung (31 – 32)	-4.448.400,00		
331	Einzahlungen aus der Investitionstätigkeit	0,00		
3311	Einzahlungen aus der Veräußerung von immateriellem Vermögen			
3312	Einzahlungen aus der Veräußerung von Grundstücken und Grundstückeinrichtungen			
3313	Einzahlungen aus der Veräußerung von Gebäuden und Bauten			
3314	Einzahlungen aus der Veräußerung von technischen Anlagen, Fahrzeuge und Maschinen			
3315	Einzahlungen aus der Veräußerung von Amts-, Betriebs- und Geschäftsausstattung			
3316	Einzahlungen aus der Veräußerung von Kulturgütern			
3317	Einzahlungen aus der Veräußerung von Beteiligungen			
332	Einzahlungen aus der Rückzahlung von Darlehen sowie gewährten Vorschüssen	0,00		
3321	Einzahlungen aus Darlehen an Träger des öffentlichen Rechts			
3322	Einzahlungen aus Darlehen an Beteiligungen			
3323	Einzahlungen aus Darlehen an Unternehmen und Haushalte			
3325	Einzahlungen aus Vorschüssen und Anzahlungen			
333	Einzahlungen aus Kapitaltransfers	140.100,00		
3331	Kapitaltransferzahlungen von Trägern des öffentlichen Rechts	140.100,00		
3332	Kapitaltransferzahlungen von Beteiligungen			
3333	Kapitaltransferzahlungen von Unternehmen			
3334	Kapitaltransferzahlungen von Haushalten und Organisationen ohne Erwerbscharakter			
3335	Kapitaltransferzahlungen vom Ausland			
33	Summe Einzahlungen investive Gebarung	140.100,00		
341	Auszahlungen aus der Investitionstätigkeit	271.500,00		
3411	Auszahlungen für den Erwerb von immateriellem Vermögen	10.000,00		
3412	Auszahlungen für den Erwerb von Grundstücken und Grundstückseinrichtungen	150.000,00		
3413	Auszahlungen für den Erwerb von Gebäuden und Bauten	50.000,00		

Vertretungskörper und allgemeine Verwaltung (Gruppe 0)

MVAG	Mittelverwendungs- und aufbringungsgruppen (1. und 2. Ebene)	VA 2020	VA 2019	RA 2018
3414	Auszahlungen für den Erwerb von technischen Anlagen, Fahrzeuge und Maschinen			
3415	Auszahlungen für den Erwerb von Amts-, Betriebs- und Geschäftsausstattung	61.500,00		
3416	Auszahlungen für den Erwerb von Kulturgütern			
3417	Auszahlungen für den Erwerb von Beteiligungen			
342	Auszahlungen von gewährten Darlehen sowie gewährten Vorschüssen	0,00		
3421	Auszahlung von Darlehen an Träger des öffentlichen Rechts			
3422	Auszahlung von Darlehen an Beteiligungen			
3423	Auszahlung von Darlehen an Unternehmen und Haushalte			
3424				
3425	Auszahlungen von Vorschüssen und Anzahlungen			
343	Auszahlungen aus Kapitaltransfers	0,00		
3431	Kapitaltransferzahlungen an Träger des öffentlichen Rechts			
3432	Kapitaltransferzahlungen an Beteiligungen			
3433	Kapitaltransferzahlungen an Unternehmen (Finanzunternehmen)			
3434	Kapitaltransferzahlungen an Haushalte und Organisationen ohne Erwerbscharakter			
3435	Kapitaltransferzahlungen an das Ausland			
34	Summe Auszahlungen investive Gebarung	271.500,00		
SA2	Saldo (2) Geldfluss aus der Investiven Gebarung (33 – 34)	-131.400,00		
SA3	Saldo (3) Nettofinanzierungssaldo (Saldo 1 + Saldo 2)	-4.579.800,00		
351	Einzahlungen aus der Aufnahme von Finanzschulden	0,00		
3511	Einzahlungen aus empfangenen Darlehen von öffentlichen Körperschaften und Rechtsträgern			
3512	Einzahlungen aus empfangenen Darlehen von Beteiligungen			
3513	Einzahlungen aus empfangenen Darlehen von Unternehmen und privaten Haushalten			
3514	Einzahlungen aus Finanzschulden (Finanzunternehmen)			
353	Einzahlungen infolge eines Kapitaltausch bei derivativen Finanzinstrumenten mit Grundgeschäft	0,00		
3530	Einzahlungen infolge eines Kapitaltausch bei derivativen Finanzinstrumenten mit Grundgeschäft			
355	Einzahlungen aus dem Abgang von Finanzinstrumenten	0,00		
3550	Einzahlungen aus dem Abgang von Finanzinstrumenten			
35	Summe Einzahlungen aus der Finanzierungstätigkeit	0,00		
361	Auszahlungen aus der Tilgung von Finanzschulden	87.500,00		
3611	Auszahlungen aus empfangenen Darlehen von öffentlichen Körperschaften und Rechtsträgern			

Vertretungskörper und allgemeine Verwaltung (Gruppe 0)

MVAG	Mittelverwendungs- und aufbringungsgruppen (1. und 2. Ebene)	VA 2020	VA 2019	RA 2018
3612	Auszahlungen aus empfangenen Darlehen von Beteiligungen			
3613	Auszahlungen aus empfangenen Darlehen von Unternehmen und privaten Haushalten			
3614	Auszahlungen aus Finanzschulden	87.500,00		
3615	Auszahlung aus der Rückzahlung von Leasingverbindlichkeiten			
363	Auszahlungen infolge eines Kapitaltausch bei derivativen Finanzinstrumenten mit Grundgeschäft	0,00		
3630	Auszahlungen infolge eines Kapitaltausch bei derivativen Finanzinstrumenten mit Grundgeschäft			
365	Auszahlungen für den Erwerb von Finanzinstrumenten	0,00		
3650	Auszahlungen für den Erwerb von Finanzinstrumenten			
36	Summe Auszahlungen aus der Finanzierungstätigkeit	87.500,00		
SA4	Saldo (4) Geldfluss aus der Finanzierungstätigkeit (35 – 36)	-87.500,00		
SA5	Saldo (5) Geldfluss aus der voranschlagswirksamen Gebarung (Saldo 3 + Saldo 4)	-4.667.300,00		

Öffentliche Ordnung und Sicherheit (Gruppe 1)

MVAG	Mittelverwendungs- und aufbringungsgruppen (1. und 2. Ebene)	VA 2020	VA 2019	RA 2018
311	Einzahlungen aus der operativen Verwaltungstätigkeit	447.100,00		
3111	Einzahlungen aus eigenen Abgaben			
3112	Einzahlungen aus Ertragsanteilen			
3113	Einzahlungen aus Gebühren			
3114	Einzahlungen aus Leistungen	3.500,00		
3115	Einzahlungen aus Besitz und wirtschaftlicher Tätigkeit			
3116	Einzahlungen aus Veräußerung von geringwertigen Wirtschaftsgütern (GWG) und sonstige Einzahlungen	443.600,00		
312	Einzahlungen aus Transfers (ohne Kapitaltransfers)	0,00		
3121	Transferzahlungen von Trägern des öffentlichen Rechts			
3122	Transferzahlungen von Beteiligungen			
3123	Transferzahlungen von Unternehmen (inkl. Finanzunternehmen)			
3124	Transferzahlungen von Haushalte und Organisationen ohne Erwerbscharakter			
3125	Transferzahlungen vom Ausland			
3126	Investitions- und Tilgungszuschüsse zwischen Unternehmungen und Betrieben der Gebietskörperschaft und der Gebietskörperschaft			
313	Einzahlungen aus Finanzerträgen	0,00		
3131	Einzahlungen aus Zinserträgen			
3133	Einzahlungen aus Gewinnentnahmen von marktbestimmten Betrieben			
3134	Sonstige Einzahlungen aus Finanzerträgen			
3135	Einzahlungen aus Dividenden/Gewinnausschüttungen			
31	Summe Einzahlungen operative Gebarung	447.100,00		
321	Auszahlungen aus Personalaufwand	80.900,00		
3211	Auszahlungen für Personalaufwand Bezüge, Nebengebühren, und Mehrleistungsvergütungen)	64.800,00		
3212	Auszahlungen für gesetzliche und freiwillige Sozialaufwendungen	16.100,00		
3213	Auszahlungen aus sonstigem Personalaufwand			
322	Auszahlungen aus Sachaufwand (ohne Transferaufwand)	502.200,00		
3221	Auszahlungen für Gebrauchs- und Verbrauchsgüter, Handelswaren	39.300,00		
3222	Auszahlungen für Verwaltungs- und Betriebsaufwand	45.200,00		
3223	Auszahlungen für Leasing- und Mietaufwand	260.200,00		
3224	Auszahlungen für Instandhaltung	78.600,00		
3225	Sonstige Auszahlungen aus Sachaufwand	78.900,00		
323	Auszahlungen aus Transfers (ohne Kapitaltransfers)	23.500,00		
3231	Transferzahlungen an Träger des öffentlichen Rechts			
3232	Transferzahlungen an Beteiligungen			
3233	Transferzahlungen an Unternehmen (inkl. Finanzunternehmen)			

Öffentliche Ordnung und Sicherheit (Gruppe 1)

MVAG	Mittelverwendungs- und aufbringungsgruppen (1. und 2. Ebene)	VA 2020	VA 2019	RA 2018
3234	Transferzahlungen an Haushalte und Organisationen ohne Erwerbscharakter	23.500,00		
3235	Transferzahlungen an das Ausland			
3236	Investitions- und Tilgungszuschüsse zwischen Unternehmungen und Betrieben der Gebietskörperschaft und der Gebietskörperschaft			
324	Auszahlungen aus Finanzaufwand	5.300,00		
3241	Auszahlungen für Zinsaufwand, für Finanzierungsleasing, für Forderungskauf, für Finanzschulden und derivative Finanzinstrumente m	5.300,00		
3242	Auszahlungen für Zinsen aus derivativen Finanzinstrumenten ohne Grundgeschäft			
3243	Auszahlung aus Gewinnentnahmen von marktbestimmten Betrieben			
3244	Sonstige Auszahlungen aus Finanzaufwendungen			
32	Summe Auszahlungen operative Gebarung	611.900,00		
SA1	Saldo (1) Geldfluss aus der Operativen Gebarung (31 – 32)	-164.800,00		
331	Einzahlungen aus der Investitionstätigkeit	60.000,00		
3311	Einzahlungen aus der Veräußerung von immateriellem Vermögen			
3312	Einzahlungen aus der Veräußerung von Grundstücken und Grundstückeinrichtungen			
3313	Einzahlungen aus der Veräußerung von Gebäuden und Bauten			
3314	Einzahlungen aus der Veräußerung von technischen Anlagen, Fahrzeuge und Maschinen	60.000,00		
3315	Einzahlungen aus der Veräußerung von Amts-, Betriebs- und Geschäftsausstattung			
3316	Einzahlungen aus der Veräußerung von Kulturgütern			
3317	Einzahlungen aus der Veräußerung von Beteiligungen			
332	Einzahlungen aus der Rückzahlung von Darlehen sowie gewährten Vorschüssen	0,00		
3321	Einzahlungen aus Darlehen an Träger des öffentlichen Rechts			
3322	Einzahlungen aus Darlehen an Beteiligungen			
3323	Einzahlungen aus Darlehen an Unternehmen und Haushalte			
3325	Einzahlungen aus Vorschüssen und Anzahlungen			
333	Einzahlungen aus Kapitaltransfers	196.500,00		
3331	Kapitaltransferzahlungen von Trägern des öffentlichen Rechts	196.500,00		
3332	Kapitaltransferzahlungen von Beteiligungen			
3333	Kapitaltransferzahlungen von Unternehmen			
3334	Kapitaltransferzahlungen von Haushalten und Organisationen ohne Erwerbscharakter			
3335	Kapitaltransferzahlungen vom Ausland			
33	Summe Einzahlungen investive Gebarung	256.500,00		
341	Auszahlungen aus der Investitionstätigkeit	717.500,00		
3411	Auszahlungen für den Erwerb von immateriellem Vermögen			
3412	Auszahlungen für den Erwerb von Grundstücken und Grundstückseinrichtungen			
3413	Auszahlungen für den Erwerb von Gebäuden und Bauten	5.800,00		

Öffentliche Ordnung und Sicherheit (Gruppe 1)

MVAG	Mittelverwendungs- und aufbringungsgruppen (1. und 2. Ebene)	VA 2020	VA 2019	RA 2018
3414	Auszahlungen für den Erwerb von technischen Anlagen, Fahrzeuge und Maschinen	708.700,00		
3415	Auszahlungen für den Erwerb von Amts-, Betriebs- und Geschäftsausstattung	3.000,00		
3416	Auszahlungen für den Erwerb von Kulturgütern			
3417	Auszahlungen für den Erwerb von Beteiligungen			
342	Auszahlungen von gewährten Darlehen sowie gewährten Vorschüssen	0,00		
3421	Auszahlung von Darlehen an Träger des öffentlichen Rechts			
3422	Auszahlung von Darlehen an Beteiligungen			
3423	Auszahlung von Darlehen an Unternehmen und Haushalte			
3424				
3425	Auszahlungen von Vorschüssen und Anzahlungen			
343	Auszahlungen aus Kapitaltransfers	0,00		
3431	Kapitaltransferzahlungen an Träger des öffentlichen Rechts			
3432	Kapitaltransferzahlungen an Beteiligungen			
3433	Kapitaltransferzahlungen an Unternehmen (Finanzunternehmen)			
3434	Kapitaltransferzahlungen an Haushalte und Organisationen ohne Erwerbscharakter			
3435	Kapitaltransferzahlungen an das Ausland			
34	Summe Auszahlungen investive Gebarung	717.500,00		
SA2	Saldo (2) Geldfluss aus der Investiven Gebarung (33 – 34)	-461.000,00		
SA3	Saldo (3) Nettofinanzierungssaldo (Saldo 1 + Saldo 2)	-625.800,00		
351	Einzahlungen aus der Aufnahme von Finanzschulden	0,00		
3511	Einzahlungen aus empfangenen Darlehen von öffentlichen Körperschaften und Rechtsträgern			
3512	Einzahlungen aus empfangenen Darlehen von Beteiligungen			
3513	Einzahlungen aus empfangenen Darlehen von Unternehmen und privaten Haushalten			
3514	Einzahlungen aus Finanzschulden (Finanzunternehmen)			
353	Einzahlungen infolge eines Kapitaltausch bei derivativen Finanzinstrumenten mit Grundgeschäft	0,00		
3530	Einzahlungen infolge eines Kapitaltausch bei derivativen Finanzinstrumenten mit Grundgeschäft			
355	Einzahlungen aus dem Abgang von Finanzinstrumenten	0,00		
3550	Einzahlungen aus dem Abgang von Finanzinstrumenten			
35	Summe Einzahlungen aus der Finanzierungstätigkeit	0,00		
361	Auszahlungen aus der Tilgung von Finanzschulden	40.000,00		
3611	Auszahlungen aus empfangenen Darlehen von öffentlichen Körperschaften und Rechtsträgern			

Öffentliche Ordnung und Sicherheit (Gruppe 1)

MVAG	Mittelverwendungs- und aufbringungsgruppen (1. und 2. Ebene)	VA 2020	VA 2019	RA 2018
3612	Auszahlungen aus empfangenen Darlehen von Beteiligungen			
3613	Auszahlungen aus empfangenen Darlehen von Unternehmen und privaten Haushalten			
3614	Auszahlungen aus Finanzschulden	40.000,00		
3615	Auszahlung aus der Rückzahlung von Leasingverbindlichkeiten			
363	Auszahlungen infolge eines Kapitaltausch bei derivativen Finanzinstrumenten mit Grundgeschäft	0,00		
3630	Auszahlungen infolge eines Kapitaltausch bei derivativen Finanzinstrumenten mit Grundgeschäft			
365	Auszahlungen für den Erwerb von Finanzinstrumenten	0,00		
3650	Auszahlungen für den Erwerb von Finanzinstrumenten			
36	Summe Auszahlungen aus der Finanzierungstätigkeit	40.000,00		
SA4	Saldo (4) Geldfluss aus der Finanzierungstätigkeit (35 – 36)	-40.000,00		
SA5	Saldo (5) Geldfluss aus der voranschlagswirksamen Gebarung (Saldo 3 + Saldo 4)	-665.800,00		

Unterricht, Erziehung, Sport und Wissenschaft (Gruppe 2)

MVAG	Mittelverwendungs- und aufbringungsgruppen (1. und 2. Ebene)	VA 2020	VA 2019	RA 2018
311	Einzahlungen aus der operativen Verwaltungstätigkeit	3.688.500,00		
3111	Einzahlungen aus eigenen Abgaben			
3112	Einzahlungen aus Ertragsanteilen			
3113	Einzahlungen aus Gebühren			
3114	Einzahlungen aus Leistungen	911.200,00		
3115	Einzahlungen aus Besitz und wirtschaftlicher Tätigkeit	80.100,00		
3116	Einzahlungen aus Veräußerung von geringwertigen Wirtschaftsgütern (GWG) und sonstige Einzahlungen	2.697.200,00		
312	Einzahlungen aus Transfers (ohne Kapitaltransfers)	317.800,00		
3121	Transferzahlungen von Trägern des öffentlichen Rechts	317.800,00		
3122	Transferzahlungen von Beteiligungen			
3123	Transferzahlungen von Unternehmen (inkl. Finanzunternehmen)			
3124	Transferzahlungen von Haushalte und Organisationen ohne Erwerbscharakter			
3125	Transferzahlungen vom Ausland			
3126	Investitions- und Tilgungszuschüsse zwischen Unternehmungen und Betrieben der Gebietskörperschaft und der Gebietskörperschaft			
313	Einzahlungen aus Finanzerträgen	0,00		
3131	Einzahlungen aus Zinserträgen			
3133	Einzahlungen aus Gewinnentnahmen von marktbestimmten Betrieben			
3134	Sonstige Einzahlungen aus Finanzerträgen			
3135	Einzahlungen aus Dividenden/Gewinnausschüttungen			
31	Summe Einzahlungen operative Gebarung	4.006.300,00		
321	Auszahlungen aus Personalaufwand	3.149.000,00		
3211	Auszahlungen für Personalaufwand Bezüge, Nebengebühren, und Mehrleistungsvergütungen)	2.515.200,00		
3212	Auszahlungen für gesetzliche und freiwillige Sozialaufwendungen	633.800,00		
3213	Auszahlungen aus sonstigem Personalaufwand			
322	Auszahlungen aus Sachaufwand (ohne Transferaufwand)	2.080.900,00		
3221	Auszahlungen für Gebrauchs- und Verbrauchsgüter, Handelswaren	347.300,00		
3222	Auszahlungen für Verwaltungs- und Betriebsaufwand	118.800,00		
3223	Auszahlungen für Leasing- und Mietaufwand	375.300,00		
3224	Auszahlungen für Instandhaltung	422.300,00		
3225	Sonstige Auszahlungen aus Sachaufwand	817.200,00		
323	Auszahlungen aus Transfers (ohne Kapitaltransfers)	780.800,00		
3231	Transferzahlungen an Träger des öffentlichen Rechts	605.400,00		
3232	Transferzahlungen an Beteiligungen			
3233	Transferzahlungen an Unternehmen (inkl. Finanzunternehmen)			

Unterricht, Erziehung, Sport und Wissenschaft (Gruppe 2)

MVAG	Mittelverwendungs- und aufbringungsgruppen (1. und 2. Ebene)	VA 2020	VA 2019	RA 2018
3234	Transferzahlungen an Haushalte und Organisationen ohne Erwerbscharakter	175.400,00		
3235	Transferzahlungen an das Ausland			
3236	Investitions- und Tilgungszuschüsse zwischen Unternehmungen und Betrieben der Gebietskörperschaft und der Gebietskörperschaft			
324	Auszahlungen aus Finanzaufwand	19.100,00		
3241	Auszahlungen für Zinsaufwand, für Finanzierungsleasing, für Forderungskauf, für Finanzschulden und derivative Finanzinstrumente m	19.100,00		
3242	Auszahlungen für Zinsen aus derivativen Finanzinstrumenten ohne Grundgeschäft			
3243	Auszahlung aus Gewinnentnahmen von marktbestimmten Betrieben			
3244	Sonstige Auszahlungen aus Finanzaufwendungen			
32	Summe Auszahlungen operative Gebarung	6.029.800,00		
SA1	Saldo (1) Geldfluss aus der Operativen Gebarung (31 – 32)	-2.023.500,00		
331	Einzahlungen aus der Investitionstätigkeit	0,00		
3311	Einzahlungen aus der Veräußerung von immateriellem Vermögen			
3312	Einzahlungen aus der Veräußerung von Grundstücken und Grundstückeinrichtungen			
3313	Einzahlungen aus der Veräußerung von Gebäuden und Bauten			
3314	Einzahlungen aus der Veräußerung von technischen Anlagen, Fahrzeuge und Maschinen			
3315	Einzahlungen aus der Veräußerung von Amts-, Betriebs- und Geschäftsausstattung			
3316	Einzahlungen aus der Veräußerung von Kulturgütern			
3317	Einzahlungen aus der Veräußerung von Beteiligungen			
332	Einzahlungen aus der Rückzahlung von Darlehen sowie gewährten Vorschüssen	0,00		
3321	Einzahlungen aus Darlehen an Träger des öffentlichen Rechts			
3322	Einzahlungen aus Darlehen an Beteiligungen			
3323	Einzahlungen aus Darlehen an Unternehmen und Haushalte			
3325	Einzahlungen aus Vorschüssen und Anzahlungen			
333	Einzahlungen aus Kapitaltransfers	0,00		
3331	Kapitaltransferzahlungen von Trägern des öffentlichen Rechts			
3332	Kapitaltransferzahlungen von Beteiligungen			
3333	Kapitaltransferzahlungen von Unternehmen			
3334	Kapitaltransferzahlungen von Haushalten und Organisationen ohne Erwerbscharakter			
3335	Kapitaltransferzahlungen vom Ausland			
33	Summe Einzahlungen investive Gebarung	0,00		
341	Auszahlungen aus der Investitionstätigkeit	4.094.500,00		
3411	Auszahlungen für den Erwerb von immateriellem Vermögen			
3412	Auszahlungen für den Erwerb von Grundstücken und Grundstückseinrichtungen	124.000,00		
3413	Auszahlungen für den Erwerb von Gebäuden und Bauten	3.674.000,00		

Unterricht, Erziehung, Sport und Wissenschaft (Gruppe 2)

MVAG	Mittelverwendungs- und aufbringungsgruppen (1. und 2. Ebene)	VA 2020	VA 2019	RA 2018
3414	Auszahlungen für den Erwerb von technischen Anlagen, Fahrzeuge und Maschinen			
3415	Auszahlungen für den Erwerb von Amts-, Betriebs- und Geschäftsausstattung	296.500,00		
3416	Auszahlungen für den Erwerb von Kulturgütern			
3417	Auszahlungen für den Erwerb von Beteiligungen			
342	Auszahlungen von gewährten Darlehen sowie gewährten Vorschüssen	0,00		
3421	Auszahlung von Darlehen an Träger des öffentlichen Rechts			
3422	Auszahlung von Darlehen an Beteiligungen			
3423	Auszahlung von Darlehen an Unternehmen und Haushalte			
3424				
3425	Auszahlungen von Vorschüssen und Anzahlungen			
343	Auszahlungen aus Kapitaltransfers	0,00		
3431	Kapitaltransferzahlungen an Träger des öffentlichen Rechts			
3432	Kapitaltransferzahlungen an Beteiligungen			
3433	Kapitaltransferzahlungen an Unternehmen (Finanzunternehmen)			
3434	Kapitaltransferzahlungen an Haushalte und Organisationen ohne Erwerbscharakter			
3435	Kapitaltransferzahlungen an das Ausland			
34	Summe Auszahlungen investive Gebarung	4.094.500,00		
SA2	Saldo (2) Geldfluss aus der Investiven Gebarung (33 – 34)	-4.094.500,00		
SA3	Saldo (3) Nettofinanzierungssaldo (Saldo 1 + Saldo 2)	-6.118.000,00		
351	Einzahlungen aus der Aufnahme von Finanzschulden	1.700.000,00		
3511	Einzahlungen aus empfangenen Darlehen von öffentlichen Körperschaften und Rechtsträgern			
3512	Einzahlungen aus empfangenen Darlehen von Beteiligungen			
3513	Einzahlungen aus empfangenen Darlehen von Unternehmen und privaten Haushalten			
3514	Einzahlungen aus Finanzschulden (Finanzunternehmen)	1.700.000,00		
353	Einzahlungen infolge eines Kapitaltausch bei derivativen Finanzinstrumenten mit Grundgeschäft	0,00		
3530	Einzahlungen infolge eines Kapitaltausch bei derivativen Finanzinstrumenten mit Grundgeschäft			
355	Einzahlungen aus dem Abgang von Finanzinstrumenten	0,00		
3550	Einzahlungen aus dem Abgang von Finanzinstrumenten			
35	Summe Einzahlungen aus der Finanzierungstätigkeit	1.700.000,00		
361	Auszahlungen aus der Tilgung von Finanzschulden	315.200,00		
3611	Auszahlungen aus empfangenen Darlehen von öffentlichen Körperschaften und Rechtsträgern			

Unterricht, Erziehung, Sport und Wissenschaft (Gruppe 2)

MVAG	Mittelverwendungs- und aufbringungsgruppen (1. und 2. Ebene)	VA 2020	VA 2019	RA 2018
3612	Auszahlungen aus empfangenen Darlehen von Beteiligungen			
3613	Auszahlungen aus empfangenen Darlehen von Unternehmen und privaten Haushalten			
3614	Auszahlungen aus Finanzschulden	315.200,00		
3615	Auszahlung aus der Rückzahlung von Leasingverbindlichkeiten			
363	Auszahlungen infolge eines Kapitaltausch bei derivativen Finanzinstrumenten mit Grundgeschäft	0,00		
3630	Auszahlungen infolge eines Kapitaltausch bei derivativen Finanzinstrumenten mit Grundgeschäft			
365	Auszahlungen für den Erwerb von Finanzinstrumenten	0,00		
3650	Auszahlungen für den Erwerb von Finanzinstrumenten			
36	Summe Auszahlungen aus der Finanzierungstätigkeit	315.200,00		
SA4	Saldo (4) Geldfluss aus der Finanzierungstätigkeit (35 – 36)	1.384.800,00		
SA5	Saldo (5) Geldfluss aus der voranschlagswirksamen Gebarung (Saldo 3 + Saldo 4)	-4.733.200,00		

Kunst, Kultur und Kultus (Gruppe 3)

MVAG	Mittelverwendungs- und aufbringungsgruppen (1. und 2. Ebene)	VA 2020	VA 2019	RA 2018
311	Einzahlungen aus der operativen Verwaltungstätigkeit	363.100,00		
3111	Einzahlungen aus eigenen Abgaben			
3112	Einzahlungen aus Ertragsanteilen			
3113	Einzahlungen aus Gebühren			
3114	Einzahlungen aus Leistungen	240.700,00		
3115	Einzahlungen aus Besitz und wirtschaftlicher Tätigkeit	29.400,00		
3116	Einzahlungen aus Veräußerung von geringwertigen Wirtschaftsgütern (GWG) und sonstige Einzahlungen	93.000,00		
312	Einzahlungen aus Transfers (ohne Kapitaltransfers)	192.800,00		
3121	Transferzahlungen von Trägern des öffentlichen Rechts	192.800,00		
3122	Transferzahlungen von Beteiligungen			
3123	Transferzahlungen von Unternehmen (inkl. Finanzunternehmen)			
3124	Transferzahlungen von Haushalte und Organisationen ohne Erwerbscharakter			
3125	Transferzahlungen vom Ausland			
3126	Investitions- und Tilgungszuschüsse zwischen Unternehmungen und Betrieben der Gebietskörperschaft und der Gebietskörperschaft			
313	Einzahlungen aus Finanzerträgen	0,00		
3131	Einzahlungen aus Zinserträgen			
3133	Einzahlungen aus Gewinnentnahmen von marktbestimmten Betrieben			
3134	Sonstige Einzahlungen aus Finanzerträgen			
3135	Einzahlungen aus Dividenden/Gewinnausschüttungen			
31	Summe Einzahlungen operative Gebarung	555.900,00		
321	Auszahlungen aus Personalaufwand	1.331.200,00		
3211	Auszahlungen für Personalaufwand Bezüge, Nebengebühren, und Mehrleistungsvergütungen)	1.071.400,00		
3212	Auszahlungen für gesetzliche und freiwillige Sozialaufwendungen	259.800,00		
3213	Auszahlungen aus sonstigem Personalaufwand			
322	Auszahlungen aus Sachaufwand (ohne Transferaufwand)	839.100,00		
3221	Auszahlungen für Gebrauchs- und Verbrauchsgüter, Handelswaren	59.400,00		
3222	Auszahlungen für Verwaltungs- und Betriebsaufwand	21.300,00		
3223	Auszahlungen für Leasing- und Mietaufwand	200.000,00		
3224	Auszahlungen für Instandhaltung	183.300,00		
3225	Sonstige Auszahlungen aus Sachaufwand	375.100,00		
323	Auszahlungen aus Transfers (ohne Kapitaltransfers)	1.500,00		
3231	Transferzahlungen an Träger des öffentlichen Rechts			
3232	Transferzahlungen an Beteiligungen			
3233	Transferzahlungen an Unternehmen (inkl. Finanzunternehmen)			

Kunst, Kultur und Kultus (Gruppe 3)

MVAG	Mittelverwendungs- und aufbringungsgruppen (1. und 2. Ebene)	VA 2020	VA 2019	RA 2018
3234	Transferzahlungen an Haushalte und Organisationen ohne Erwerbscharakter	1.500,00		
3235	Transferzahlungen an das Ausland			
3236	Investitions- und Tilgungszuschüsse zwischen Unternehmungen und Betrieben der Gebietskörperschaft und der Gebietskörperschaft			
324	Auszahlungen aus Finanzaufwand	0,00		
3241	Auszahlungen für Zinsaufwand, für Finanzierungsleasing, für Forderungskauf, für Finanzschulden und derivative Finanzinstrumente m			
3242	Auszahlungen für Zinsen aus derivativen Finanzinstrumenten ohne Grundgeschäft			
3243	Auszahlung aus Gewinnentnahmen von marktbestimmten Betrieben			
3244	Sonstige Auszahlungen aus Finanzaufwendungen			
32	Summe Auszahlungen operative Gebarung	2.171.800,00		
SA1	Saldo (1) Geldfluss aus der Operativen Gebarung (31 – 32)	-1.615.900,00		
331	Einzahlungen aus der Investitionstätigkeit	0,00		
3311	Einzahlungen aus der Veräußerung von immateriellem Vermögen			
3312	Einzahlungen aus der Veräußerung von Grundstücken und Grundstückeinrichtungen			
3313	Einzahlungen aus der Veräußerung von Gebäuden und Bauten			
3314	Einzahlungen aus der Veräußerung von technischen Anlagen, Fahrzeuge und Maschinen			
3315	Einzahlungen aus der Veräußerung von Amts-, Betriebs- und Geschäftsausstattung			
3316	Einzahlungen aus der Veräußerung von Kulturgütern			
3317	Einzahlungen aus der Veräußerung von Beteiligungen			
332	Einzahlungen aus der Rückzahlung von Darlehen sowie gewährten Vorschüssen	0,00		
3321	Einzahlungen aus Darlehen an Träger des öffentlichen Rechts			
3322	Einzahlungen aus Darlehen an Beteiligungen			
3323	Einzahlungen aus Darlehen an Unternehmen und Haushalte			
3325	Einzahlungen aus Vorschüssen und Anzahlungen			
333	Einzahlungen aus Kapitaltransfers	0,00		
3331	Kapitaltransferzahlungen von Trägern des öffentlichen Rechts			
3332	Kapitaltransferzahlungen von Beteiligungen			
3333	Kapitaltransferzahlungen von Unternehmen			
3334	Kapitaltransferzahlungen von Haushalten und Organisationen ohne Erwerbscharakter			
3335	Kapitaltransferzahlungen vom Ausland			
33	Summe Einzahlungen investive Gebarung	0,00		
341	Auszahlungen aus der Investitionstätigkeit	192.300,00		
3411	Auszahlungen für den Erwerb von immateriellem Vermögen	5.900,00		
3412	Auszahlungen für den Erwerb von Grundstücken und Grundstückseinrichtungen	70.000,00		
3413	Auszahlungen für den Erwerb von Gebäuden und Bauten			

Kunst, Kultur und Kultus (Gruppe 3)

MVAG	Mittelverwendungs- und aufbringungsgruppen (1. und 2. Ebene)	VA 2020	VA 2019	RA 2018
3414	Auszahlungen für den Erwerb von technischen Anlagen, Fahrzeuge und Maschinen	48.500,00		
3415	Auszahlungen für den Erwerb von Amts-, Betriebs- und Geschäftsausstattung	37.900,00		
3416	Auszahlungen für den Erwerb von Kulturgütern	30.000,00		
3417	Auszahlungen für den Erwerb von Beteiligungen			
342	Auszahlungen von gewährten Darlehen sowie gewährten Vorschüssen	0,00		
3421	Auszahlung von Darlehen an Träger des öffentlichen Rechts			
3422	Auszahlung von Darlehen an Beteiligungen			
3423	Auszahlung von Darlehen an Unternehmen und Haushalte			
3424				
3425	Auszahlungen von Vorschüssen und Anzahlungen			
343	Auszahlungen aus Kapitaltransfers	0,00		
3431	Kapitaltransferzahlungen an Träger des öffentlichen Rechts			
3432	Kapitaltransferzahlungen an Beteiligungen			
3433	Kapitaltransferzahlungen an Unternehmen (Finanzunternehmen)			
3434	Kapitaltransferzahlungen an Haushalte und Organisationen ohne Erwerbscharakter			
3435	Kapitaltransferzahlungen an das Ausland			
34	Summe Auszahlungen investive Gebarung	192.300,00		
SA2	Saldo (2) Geldfluss aus der Investiven Gebarung (33 – 34)	-192.300,00		
SA3	Saldo (3) Nettofinanzierungssaldo (Saldo 1 + Saldo 2)	-1.808.200,00		
351	Einzahlungen aus der Aufnahme von Finanzschulden	0,00		
3511	Einzahlungen aus empfangenen Darlehen von öffentlichen Körperschaften und Rechtsträgern			
3512	Einzahlungen aus empfangenen Darlehen von Beteiligungen			
3513	Einzahlungen aus empfangenen Darlehen von Unternehmen und privaten Haushalten			
3514	Einzahlungen aus Finanzschulden (Finanzunternehmen)			
353	Einzahlungen infolge eines Kapitaltausch bei derivativen Finanzinstrumenten mit Grundgeschäft	0,00		
3530	Einzahlungen infolge eines Kapitaltausch bei derivativen Finanzinstrumenten mit Grundgeschäft			
355	Einzahlungen aus dem Abgang von Finanzinstrumenten	0,00		
3550	Einzahlungen aus dem Abgang von Finanzinstrumenten			
35	Summe Einzahlungen aus der Finanzierungstätigkeit	0,00		
361	Auszahlungen aus der Tilgung von Finanzschulden	0,00		
3611	Auszahlungen aus empfangenen Darlehen von öffentlichen Körperschaften und Rechtsträgern			

Kunst, Kultur und Kultus (Gruppe 3)

MVAG	Mittelverwendungs- und aufbringungsgruppen (1. und 2. Ebene)	VA 2020	VA 2019	RA 2018
3612	Auszahlungen aus empfangenen Darlehen von Beteiligungen			
3613	Auszahlungen aus empfangenen Darlehen von Unternehmen und privaten Haushalten			
3614	Auszahlungen aus Finanzschulden			
3615	Auszahlung aus der Rückzahlung von Leasingverbindlichkeiten			
363	Auszahlungen infolge eines Kapitaltausch bei derivativen Finanzinstrumenten mit Grundgeschäft	0,00		
3630	Auszahlungen infolge eines Kapitaltausch bei derivativen Finanzinstrumenten mit Grundgeschäft			
365	Auszahlungen für den Erwerb von Finanzinstrumenten	0,00		
3650	Auszahlungen für den Erwerb von Finanzinstrumenten			
36	Summe Auszahlungen aus der Finanzierungstätigkeit	0,00		
SA4	Saldo (4) Geldfluss aus der Finanzierungstätigkeit (35 – 36)	0,00		
SA5	Saldo (5) Geldfluss aus der voranschlagswirksamen Gebarung (Saldo 3 + Saldo 4)	-1.808.200,00		

Soziale Wohlfahrt und Wohnbauförderung (Gruppe 4)

MVAG	Mittelverwendungs- und aufbringungsgruppen (1. und 2. Ebene)	VA 2020	VA 2019	RA 2018
311	Einzahlungen aus der operativen Verwaltungstätigkeit	133.700,00		
3111	Einzahlungen aus eigenen Abgaben			
3112	Einzahlungen aus Ertragsanteilen			
3113	Einzahlungen aus Gebühren			
3114	Einzahlungen aus Leistungen	11.500,00		
3115	Einzahlungen aus Besitz und wirtschaftlicher Tätigkeit	6.200,00		
3116	Einzahlungen aus Veräußerung von geringwertigen Wirtschaftsgütern (GWG) und sonstige Einzahlungen	116.000,00		
312	Einzahlungen aus Transfers (ohne Kapitaltransfers)	0,00		
3121	Transferzahlungen von Trägern des öffentlichen Rechts			
3122	Transferzahlungen von Beteiligungen			
3123	Transferzahlungen von Unternehmen (inkl. Finanzunternehmen)			
3124	Transferzahlungen von Haushalte und Organisationen ohne Erwerbscharakter			
3125	Transferzahlungen vom Ausland			
3126	Investitions- und Tilgungszuschüsse zwischen Unternehmungen und Betrieben der Gebietskörperschaft und der Gebietskörperschaft			
313	Einzahlungen aus Finanzerträgen	0,00		
3131	Einzahlungen aus Zinserträgen			
3133	Einzahlungen aus Gewinnentnahmen von marktbestimmten Betrieben			
3134	Sonstige Einzahlungen aus Finanzerträgen			
3135	Einzahlungen aus Dividenden/Gewinnausschüttungen			
31	Summe Einzahlungen operative Gebarung	133.700,00		
321	Auszahlungen aus Personalaufwand	42.200,00		
3211	Auszahlungen für Personalaufwand Bezüge, Nebengebühren, und Mehrleistungsvergütungen)	33.500,00		
3212	Auszahlungen für gesetzliche und freiwillige Sozialaufwendungen	8.700,00		
3213	Auszahlungen aus sonstigem Personalaufwand			
322	Auszahlungen aus Sachaufwand (ohne Transferaufwand)	406.400,00		
3221	Auszahlungen für Gebrauchs- und Verbrauchsgüter, Handelswaren	12.300,00		
3222	Auszahlungen für Verwaltungs- und Betriebsaufwand	1.000,00		
3223	Auszahlungen für Leasing- und Mietaufwand			
3224	Auszahlungen für Instandhaltung	2.600,00		
3225	Sonstige Auszahlungen aus Sachaufwand	390.500,00		
323	Auszahlungen aus Transfers (ohne Kapitaltransfers)	4.058.100,00		
3231	Transferzahlungen an Träger des öffentlichen Rechts	3.503.200,00		
3232	Transferzahlungen an Beteiligungen			
3233	Transferzahlungen an Unternehmen (inkl. Finanzunternehmen)			

Soziale Wohlfahrt und Wohnbauförderung (Gruppe 4)

MVAG	Mittelverwendungs- und aufbringungsgruppen (1. und 2. Ebene)	VA 2020	VA 2019	RA 2018
3234	Transferzahlungen an Haushalte und Organisationen ohne Erwerbscharakter	554.900,00		
3235	Transferzahlungen an das Ausland			
3236	Investitions- und Tilgungszuschüsse zwischen Unternehmungen und Betrieben der Gebietskörperschaft und der Gebietskörperschaft			
324	Auszahlungen aus Finanzaufwand	0,00		
3241	Auszahlungen für Zinsaufwand, für Finanzierungsleasing, für Forderungskauf, für Finanzschulden und derivative Finanzinstrumente m			
3242	Auszahlungen für Zinsen aus derivativen Finanzinstrumenten ohne Grundgeschäft			
3243	Auszahlung aus Gewinnentnahmen von marktbestimmten Betrieben			
3244	Sonstige Auszahlungen aus Finanzaufwendungen			
32	Summe Auszahlungen operative Gebarung	4.506.700,00		
SA1	Saldo (1) Geldfluss aus der Operativen Gebarung (31 – 32)	-4.373.000,00		
331	Einzahlungen aus der Investitionstätigkeit	0,00		
3311	Einzahlungen aus der Veräußerung von immateriellem Vermögen			
3312	Einzahlungen aus der Veräußerung von Grundstücken und Grundstückeinrichtungen			
3313	Einzahlungen aus der Veräußerung von Gebäuden und Bauten			
3314	Einzahlungen aus der Veräußerung von technischen Anlagen, Fahrzeuge und Maschinen			
3315	Einzahlungen aus der Veräußerung von Amts-, Betriebs- und Geschäftsausstattung			
3316	Einzahlungen aus der Veräußerung von Kulturgütern			
3317	Einzahlungen aus der Veräußerung von Beteiligungen			
332	Einzahlungen aus der Rückzahlung von Darlehen sowie gewährten Vorschüssen	0,00		
3321	Einzahlungen aus Darlehen an Träger des öffentlichen Rechts			
3322	Einzahlungen aus Darlehen an Beteiligungen			
3323	Einzahlungen aus Darlehen an Unternehmen und Haushalte			
3325	Einzahlungen aus Vorschüssen und Anzahlungen			
333	Einzahlungen aus Kapitaltransfers	0,00		
3331	Kapitaltransferzahlungen von Trägern des öffentlichen Rechts			
3332	Kapitaltransferzahlungen von Beteiligungen			
3333	Kapitaltransferzahlungen von Unternehmen			
3334	Kapitaltransferzahlungen von Haushalten und Organisationen ohne Erwerbscharakter			
3335	Kapitaltransferzahlungen vom Ausland			
33	Summe Einzahlungen investive Gebarung	0,00		
341	Auszahlungen aus der Investitionstätigkeit	0,00		
3411	Auszahlungen für den Erwerb von immateriellem Vermögen			
3412	Auszahlungen für den Erwerb von Grundstücken und Grundstückseinrichtungen			
3413	Auszahlungen für den Erwerb von Gebäuden und Bauten			

Soziale Wohlfahrt und Wohnbauförderung (Gruppe 4)

MVAG	Mittelverwendungs- und aufbringungsgruppen (1. und 2. Ebene)	VA 2020	VA 2019	RA 2018
3414	Auszahlungen für den Erwerb von technischen Anlagen, Fahrzeuge und Maschinen			
3415	Auszahlungen für den Erwerb von Amts-, Betriebs- und Geschäftsausstattung			
3416	Auszahlungen für den Erwerb von Kulturgütern			
3417	Auszahlungen für den Erwerb von Beteiligungen			
342	Auszahlungen von gewährten Darlehen sowie gewährten Vorschüssen	0,00		
3421	Auszahlung von Darlehen an Träger des öffentlichen Rechts			
3422	Auszahlung von Darlehen an Beteiligungen			
3423	Auszahlung von Darlehen an Unternehmen und Haushalte			
3424				
3425	Auszahlungen von Vorschüssen und Anzahlungen			
343	Auszahlungen aus Kapitaltransfers	0,00		
3431	Kapitaltransferzahlungen an Träger des öffentlichen Rechts			
3432	Kapitaltransferzahlungen an Beteiligungen			
3433	Kapitaltransferzahlungen an Unternehmen (Finanzunternehmen)			
3434	Kapitaltransferzahlungen an Haushalte und Organisationen ohne Erwerbscharakter			
3435	Kapitaltransferzahlungen an das Ausland			
34	Summe Auszahlungen investive Gebarung	0,00		
SA2	Saldo (2) Geldfluss aus der Investiven Gebarung (33 – 34)	0,00		
SA3	Saldo (3) Nettofinanzierungssaldo (Saldo 1 + Saldo 2)	-4.373.000,00		
351	Einzahlungen aus der Aufnahme von Finanzschulden	0,00		
3511	Einzahlungen aus empfangenen Darlehen von öffentlichen Körperschaften und Rechtsträgern			
3512	Einzahlungen aus empfangenen Darlehen von Beteiligungen			
3513	Einzahlungen aus empfangenen Darlehen von Unternehmen und privaten Haushalten			
3514	Einzahlungen aus Finanzschulden (Finanzunternehmen)			
353	Einzahlungen infolge eines Kapitaltausch bei derivativen Finanzinstrumenten mit Grundgeschäft	0,00		
3530	Einzahlungen infolge eines Kapitaltausch bei derivativen Finanzinstrumenten mit Grundgeschäft			
355	Einzahlungen aus dem Abgang von Finanzinstrumenten	0,00		
3550	Einzahlungen aus dem Abgang von Finanzinstrumenten			
35	Summe Einzahlungen aus der Finanzierungstätigkeit	0,00		
361	Auszahlungen aus der Tilgung von Finanzschulden	0,00		
3611	Auszahlungen aus empfangenen Darlehen von öffentlichen Körperschaften und Rechtsträgern			

Soziale Wohlfahrt und Wohnbauförderung (Gruppe 4)

MVAG	Mittelverwendungs- und aufbringungsgruppen (1. und 2. Ebene)	VA 2020	VA 2019	RA 2018
3612	Auszahlungen aus empfangenen Darlehen von Beteiligungen			
3613	Auszahlungen aus empfangenen Darlehen von Unternehmen und privaten Haushalten			
3614	Auszahlungen aus Finanzschulden			
3615	Auszahlung aus der Rückzahlung von Leasingverbindlichkeiten			
363	Auszahlungen infolge eines Kapitaltausch bei derivativen Finanzinstrumenten mit Grundgeschäft	0,00		
3630	Auszahlungen infolge eines Kapitaltausch bei derivativen Finanzinstrumenten mit Grundgeschäft			
365	Auszahlungen für den Erwerb von Finanzinstrumenten	0,00		
3650	Auszahlungen für den Erwerb von Finanzinstrumenten			
36	Summe Auszahlungen aus der Finanzierungstätigkeit	0,00		
SA4	Saldo (4) Geldfluss aus der Finanzierungstätigkeit (35 – 36)	0,00		
SA5	Saldo (5) Geldfluss aus der voranschlagswirksamen Gebarung (Saldo 3 + Saldo 4)	-4.373.000,00		

Gesundheit (Gruppe 5)

MVAG	Mittelverwendungs- und aufbringungsgruppen (1. und 2. Ebene)	VA 2020	VA 2019	RA 2018
311	Einzahlungen aus der operativen Verwaltungstätigkeit	654.400,00		
3111	Einzahlungen aus eigenen Abgaben			
3112	Einzahlungen aus Ertragsanteilen			
3113	Einzahlungen aus Gebühren			
3114	Einzahlungen aus Leistungen	4.400,00		
3115	Einzahlungen aus Besitz und wirtschaftlicher Tätigkeit			
3116	Einzahlungen aus Veräußerung von geringwertigen Wirtschaftsgütern (GWG) und sonstige Einzahlungen	650.000,00		
312	Einzahlungen aus Transfers (ohne Kapitaltransfers)	0,00		
3121	Transferzahlungen von Trägern des öffentlichen Rechts			
3122	Transferzahlungen von Beteiligungen			
3123	Transferzahlungen von Unternehmen (inkl. Finanzunternehmen)			
3124	Transferzahlungen von Haushalte und Organisationen ohne Erwerbscharakter			
3125	Transferzahlungen vom Ausland			
3126	Investitions- und Tilgungszuschüsse zwischen Unternehmungen und Betrieben der Gebietskörperschaft und der Gebietskörperschaft			
313	Einzahlungen aus Finanzerträgen	0,00		
3131	Einzahlungen aus Zinserträgen			
3133	Einzahlungen aus Gewinnentnahmen von marktbestimmten Betrieben			
3134	Sonstige Einzahlungen aus Finanzerträgen			
3135	Einzahlungen aus Dividenden/Gewinnausschüttungen			
31	Summe Einzahlungen operative Gebarung	654.400,00		
321	Auszahlungen aus Personalaufwand	6.700,00		
3211	Auszahlungen für Personalaufwand Bezüge, Nebengebühren, und Mehrleistungsvergütungen)	6.700,00		
3212	Auszahlungen für gesetzliche und freiwillige Sozialaufwendungen			
3213	Auszahlungen aus sonstigem Personalaufwand			
322	Auszahlungen aus Sachaufwand (ohne Transferaufwand)	63.600,00		
3221	Auszahlungen für Gebrauchs- und Verbrauchsgüter, Handelswaren	10.600,00		
3222	Auszahlungen für Verwaltungs- und Betriebsaufwand	3.400,00		
3223	Auszahlungen für Leasing- und Mietaufwand			
3224	Auszahlungen für Instandhaltung	2.000,00		
3225	Sonstige Auszahlungen aus Sachaufwand	47.600,00		
323	Auszahlungen aus Transfers (ohne Kapitaltransfers)	4.259.600,00		
3231	Transferzahlungen an Träger des öffentlichen Rechts	3.942.300,00		
3232	Transferzahlungen an Beteiligungen			
3233	Transferzahlungen an Unternehmen (inkl. Finanzunternehmen)			

Gesundheit (Gruppe 5)

MVAG	Mittelverwendungs- und aufbringungsgruppen (1. und 2. Ebene)	VA 2020	VA 2019	RA 2018
3234	Transferzahlungen an Haushalte und Organisationen ohne Erwerbscharakter	317.300,00		
3235	Transferzahlungen an das Ausland			
3236	Investitions- und Tilgungszuschüsse zwischen Unternehmungen und Betrieben der Gebietskörperschaft und der Gebietskörperschaft			
324	Auszahlungen aus Finanzaufwand	500,00		
3241	Auszahlungen für Zinsaufwand, für Finanzierungsleasing, für Forderungskauf, für Finanzschulden und derivative Finanzinstrumente m	500,00		
3242	Auszahlungen für Zinsen aus derivativen Finanzinstrumenten ohne Grundgeschäft			
3243	Auszahlung aus Gewinnentnahmen von marktbestimmten Betrieben			
3244	Sonstige Auszahlungen aus Finanzaufwendungen			
32	Summe Auszahlungen operative Gebarung	4.330.400,00		
SA1	Saldo (1) Geldfluss aus der Operativen Gebarung (31 – 32)	-3.676.000,00		
331	Einzahlungen aus der Investitionstätigkeit	0,00		
3311	Einzahlungen aus der Veräußerung von immateriellem Vermögen			
3312	Einzahlungen aus der Veräußerung von Grundstücken und Grundstückeinrichtungen			
3313	Einzahlungen aus der Veräußerung von Gebäuden und Bauten			
3314	Einzahlungen aus der Veräußerung von technischen Anlagen, Fahrzeuge und Maschinen			
3315	Einzahlungen aus der Veräußerung von Amts-, Betriebs- und Geschäftsausstattung			
3316	Einzahlungen aus der Veräußerung von Kulturgütern			
3317	Einzahlungen aus der Veräußerung von Beteiligungen			
332	Einzahlungen aus der Rückzahlung von Darlehen sowie gewährten Vorschüssen	0,00		
3321	Einzahlungen aus Darlehen an Träger des öffentlichen Rechts			
3322	Einzahlungen aus Darlehen an Beteiligungen			
3323	Einzahlungen aus Darlehen an Unternehmen und Haushalte			
3325	Einzahlungen aus Vorschüssen und Anzahlungen			
333	Einzahlungen aus Kapitaltransfers	80.000,00		
3331	Kapitaltransferzahlungen von Trägern des öffentlichen Rechts	80.000,00		
3332	Kapitaltransferzahlungen von Beteiligungen			
3333	Kapitaltransferzahlungen von Unternehmen			
3334	Kapitaltransferzahlungen von Haushalten und Organisationen ohne Erwerbscharakter			
3335	Kapitaltransferzahlungen vom Ausland			
33	Summe Einzahlungen investive Gebarung	80.000,00		
341	Auszahlungen aus der Investitionstätigkeit	904.200,00		
3411	Auszahlungen für den Erwerb von immateriellem Vermögen			
3412	Auszahlungen für den Erwerb von Grundstücken und Grundstückseinrichtungen	900.000,00		
3413	Auszahlungen für den Erwerb von Gebäuden und Bauten			

Gesundheit (Gruppe 5)

MVAG	Mittelverwendungs- und aufbringungsgruppen (1. und 2. Ebene)	VA 2020	VA 2019	RA 2018
3414	Auszahlungen für den Erwerb von technischen Anlagen, Fahrzeuge und Maschinen			
3415	Auszahlungen für den Erwerb von Amts-, Betriebs- und Geschäftsausstattung	4.200,00		
3416	Auszahlungen für den Erwerb von Kulturgütern			
3417	Auszahlungen für den Erwerb von Beteiligungen			
342	Auszahlungen von gewährten Darlehen sowie gewährten Vorschüssen	0,00		
3421	Auszahlung von Darlehen an Träger des öffentlichen Rechts			
3422	Auszahlung von Darlehen an Beteiligungen			
3423	Auszahlung von Darlehen an Unternehmen und Haushalte			
3424				
3425	Auszahlungen von Vorschüssen und Anzahlungen			
343	Auszahlungen aus Kapitaltransfers	0,00		
3431	Kapitaltransferzahlungen an Träger des öffentlichen Rechts			
3432	Kapitaltransferzahlungen an Beteiligungen			
3433	Kapitaltransferzahlungen an Unternehmen (Finanzunternehmen)			
3434	Kapitaltransferzahlungen an Haushalte und Organisationen ohne Erwerbscharakter			
3435	Kapitaltransferzahlungen an das Ausland			
34	Summe Auszahlungen investive Gebarung	904.200,00		
SA2	Saldo (2) Geldfluss aus der Investiven Gebarung (33 – 34)	-824.200,00		
SA3	Saldo (3) Nettofinanzierungssaldo (Saldo 1 + Saldo 2)	-4.500.200,00		
351	Einzahlungen aus der Aufnahme von Finanzschulden	250.000,00		
3511	Einzahlungen aus empfangenen Darlehen von öffentlichen Körperschaften und Rechtsträgern			
3512	Einzahlungen aus empfangenen Darlehen von Beteiligungen			
3513	Einzahlungen aus empfangenen Darlehen von Unternehmen und privaten Haushalten			
3514	Einzahlungen aus Finanzschulden (Finanzunternehmen)	250.000,00		
353	Einzahlungen infolge eines Kapitaltausch bei derivativen Finanzinstrumenten mit Grundgeschäft	0,00		
3530	Einzahlungen infolge eines Kapitaltausch bei derivativen Finanzinstrumenten mit Grundgeschäft			
355	Einzahlungen aus dem Abgang von Finanzinstrumenten	0,00		
3550	Einzahlungen aus dem Abgang von Finanzinstrumenten			
35	Summe Einzahlungen aus der Finanzierungstätigkeit	250.000,00		
361	Auszahlungen aus der Tilgung von Finanzschulden	9.600,00		
3611	Auszahlungen aus empfangenen Darlehen von öffentlichen Körperschaften und Rechtsträgern			

Gesundheit (Gruppe 5)

MVAG	Mittelverwendungs- und aufbringungsgruppen (1. und 2. Ebene)	VA 2020	VA 2019	RA 2018
3612	Auszahlungen aus empfangenen Darlehen von Beteiligungen			
3613	Auszahlungen aus empfangenen Darlehen von Unternehmen und privaten Haushalten			
3614	Auszahlungen aus Finanzschulden	9.600,00		
3615	Auszahlung aus der Rückzahlung von Leasingverbindlichkeiten			
363	Auszahlungen infolge eines Kapitaltausch bei derivativen Finanzinstrumenten mit Grundgeschäft	0,00		
3630	Auszahlungen infolge eines Kapitaltausch bei derivativen Finanzinstrumenten mit Grundgeschäft			
365	Auszahlungen für den Erwerb von Finanzinstrumenten	0,00		
3650	Auszahlungen für den Erwerb von Finanzinstrumenten			
36	Summe Auszahlungen aus der Finanzierungstätigkeit	9.600,00		
SA4	Saldo (4) Geldfluss aus der Finanzierungstätigkeit (35 – 36)	240.400,00		
SA5	Saldo (5) Geldfluss aus der voranschlagswirksamen Gebarung (Saldo 3 + Saldo 4)	-4.259.800,00		

Straßen- und Wasserbau, Verkehr (Gruppe 6)

MVAG	Mittelverwendungs- und aufbringungsgruppen (1. und 2. Ebene)	VA 2020	VA 2019	RA 2018
311	Einzahlungen aus der operativen Verwaltungstätigkeit	1.651.800,00		
3111	Einzahlungen aus eigenen Abgaben			
3112	Einzahlungen aus Ertragsanteilen			
3113	Einzahlungen aus Gebühren			
3114	Einzahlungen aus Leistungen			
3115	Einzahlungen aus Besitz und wirtschaftlicher Tätigkeit	1.700,00		
3116	Einzahlungen aus Veräußerung von geringwertigen Wirtschaftsgütern (GWG) und sonstige Einzahlungen	1.650.100,00		
312	Einzahlungen aus Transfers (ohne Kapitaltransfers)	302.600,00		
3121	Transferzahlungen von Trägern des öffentlichen Rechts	122.600,00		
3122	Transferzahlungen von Beteiligungen			
3123	Transferzahlungen von Unternehmen (inkl. Finanzunternehmen)			
3124	Transferzahlungen von Haushalte und Organisationen ohne Erwerbscharakter	180.000,00		
3125	Transferzahlungen vom Ausland			
3126	Investitions- und Tilgungszuschüsse zwischen Unternehmungen und Betrieben der Gebietskörperschaft und der Gebietskörperschaft			
313	Einzahlungen aus Finanzerträgen	0,00		
3131	Einzahlungen aus Zinserträgen			
3133	Einzahlungen aus Gewinnentnahmen von marktbestimmten Betrieben			
3134	Sonstige Einzahlungen aus Finanzerträgen			
3135	Einzahlungen aus Dividenden/Gewinnausschüttungen			
31	Summe Einzahlungen operative Gebarung	1.954.400,00		
321	Auszahlungen aus Personalaufwand	0,00		
3211	Auszahlungen für Personalaufwand Bezüge, Nebengebühren, und Mehrleistungsvergütungen)			
3212	Auszahlungen für gesetzliche und freiwillige Sozialaufwendungen			
3213	Auszahlungen aus sonstigem Personalaufwand			
322	Auszahlungen aus Sachaufwand (ohne Transferaufwand)	1.390.100,00		
3221	Auszahlungen für Gebrauchs- und Verbrauchsgüter, Handelswaren	66.600,00		
3222	Auszahlungen für Verwaltungs- und Betriebsaufwand	10.500,00		
3223	Auszahlungen für Leasing- und Mietaufwand			
3224	Auszahlungen für Instandhaltung	1.313.000,00		
3225	Sonstige Auszahlungen aus Sachaufwand			
323	Auszahlungen aus Transfers (ohne Kapitaltransfers)	0,00		
3231	Transferzahlungen an Träger des öffentlichen Rechts			
3232	Transferzahlungen an Beteiligungen			
3233	Transferzahlungen an Unternehmen (inkl. Finanzunternehmen)			

Straßen- und Wasserbau, Verkehr (Gruppe 6)

MVAG	Mittelverwendungs- und aufbringungsgruppen (1. und 2. Ebene)	VA 2020	VA 2019	RA 2018
3234	Transferzahlungen an Haushalte und Organisationen ohne Erwerbscharakter			
3235	Transferzahlungen an das Ausland			
3236	Investitions- und Tilgungszuschüsse zwischen Unternehmungen und Betrieben der Gebietskörperschaft und der Gebietskörperschaft			
324	Auszahlungen aus Finanzaufwand	23.100,00		
3241	Auszahlungen für Zinsaufwand, für Finanzierungsleasing, für Forderungskauf, für Finanzschulden und derivative Finanzinstrumente m	23.100,00		
3242	Auszahlungen für Zinsen aus derivativen Finanzinstrumenten ohne Grundgeschäft			
3243	Auszahlung aus Gewinnentnahmen von marktbestimmten Betrieben			
3244	Sonstige Auszahlungen aus Finanzaufwendungen			
32	Summe Auszahlungen operative Gebarung	1.413.200,00		
SA1	Saldo (1) Geldfluss aus der Operativen Gebarung (31 – 32)	541.200,00		
331	Einzahlungen aus der Investitionstätigkeit	0,00		
3311	Einzahlungen aus der Veräußerung von immateriellem Vermögen			
3312	Einzahlungen aus der Veräußerung von Grundstücken und Grundstückeinrichtungen			
3313	Einzahlungen aus der Veräußerung von Gebäuden und Bauten			
3314	Einzahlungen aus der Veräußerung von technischen Anlagen, Fahrzeuge und Maschinen			
3315	Einzahlungen aus der Veräußerung von Amts-, Betriebs- und Geschäftsausstattung			
3316	Einzahlungen aus der Veräußerung von Kulturgütern			
3317	Einzahlungen aus der Veräußerung von Beteiligungen			
332	Einzahlungen aus der Rückzahlung von Darlehen sowie gewährten Vorschüssen	0,00		
3321	Einzahlungen aus Darlehen an Träger des öffentlichen Rechts			
3322	Einzahlungen aus Darlehen an Beteiligungen			
3323	Einzahlungen aus Darlehen an Unternehmen und Haushalte			
3325	Einzahlungen aus Vorschüssen und Anzahlungen			
333	Einzahlungen aus Kapitaltransfers	401.900,00		
3331	Kapitaltransferzahlungen von Trägern des öffentlichen Rechts	401.900,00		
3332	Kapitaltransferzahlungen von Beteiligungen			
3333	Kapitaltransferzahlungen von Unternehmen			
3334	Kapitaltransferzahlungen von Haushalten und Organisationen ohne Erwerbscharakter			
3335	Kapitaltransferzahlungen vom Ausland			
33	Summe Einzahlungen investive Gebarung	401.900,00		
341	Auszahlungen aus der Investitionstätigkeit	2.305.500,00		
3411	Auszahlungen für den Erwerb von immateriellem Vermögen			
3412	Auszahlungen für den Erwerb von Grundstücken und Grundstückseinrichtungen	2.200.000,00		
3413	Auszahlungen für den Erwerb von Gebäuden und Bauten	33.000,00		

Straßen- und Wasserbau, Verkehr (Gruppe 6)

MVAG	Mittelverwendungs- und aufbringungsgruppen (1. und 2. Ebene)	VA 2020	VA 2019	RA 2018
3414	Auszahlungen für den Erwerb von technischen Anlagen, Fahrzeuge und Maschinen	12.000,00		
3415	Auszahlungen für den Erwerb von Amts-, Betriebs- und Geschäftsausstattung	60.500,00		
3416	Auszahlungen für den Erwerb von Kulturgütern			
3417	Auszahlungen für den Erwerb von Beteiligungen			
342	Auszahlungen von gewährten Darlehen sowie gewährten Vorschüssen	0,00		
3421	Auszahlung von Darlehen an Träger des öffentlichen Rechts			
3422	Auszahlung von Darlehen an Beteiligungen			
3423	Auszahlung von Darlehen an Unternehmen und Haushalte			
3424				
3425	Auszahlungen von Vorschüssen und Anzahlungen			
343	Auszahlungen aus Kapitaltransfers	0,00		
3431	Kapitaltransferzahlungen an Träger des öffentlichen Rechts			
3432	Kapitaltransferzahlungen an Beteiligungen			
3433	Kapitaltransferzahlungen an Unternehmen (Finanzunternehmen)			
3434	Kapitaltransferzahlungen an Haushalte und Organisationen ohne Erwerbscharakter			
3435	Kapitaltransferzahlungen an das Ausland			
34	Summe Auszahlungen investive Gebarung	2.305.500,00		
SA2	Saldo (2) Geldfluss aus der Investiven Gebarung (33 – 34)	-1.903.600,00		
SA3	Saldo (3) Nettofinanzierungssaldo (Saldo 1 + Saldo 2)	-1.362.400,00		
351	Einzahlungen aus der Aufnahme von Finanzschulden	0,00		
3511	Einzahlungen aus empfangenen Darlehen von öffentlichen Körperschaften und Rechtsträgern			
3512	Einzahlungen aus empfangenen Darlehen von Beteiligungen			
3513	Einzahlungen aus empfangenen Darlehen von Unternehmen und privaten Haushalten			
3514	Einzahlungen aus Finanzschulden (Finanzunternehmen)			
353	Einzahlungen infolge eines Kapitaltausch bei derivativen Finanzinstrumenten mit Grundgeschäft	0,00		
3530	Einzahlungen infolge eines Kapitaltausch bei derivativen Finanzinstrumenten mit Grundgeschäft			
355	Einzahlungen aus dem Abgang von Finanzinstrumenten	0,00		
3550	Einzahlungen aus dem Abgang von Finanzinstrumenten			
35	Summe Einzahlungen aus der Finanzierungstätigkeit	0,00		
361	Auszahlungen aus der Tilgung von Finanzschulden	423.600,00		
3611	Auszahlungen aus empfangenen Darlehen von öffentlichen Körperschaften und Rechtsträgern			

Straßen- und Wasserbau, Verkehr (Gruppe 6)

MVAG	Mittelverwendungs- und aufbringungsgruppen (1. und 2. Ebene)	VA 2020	VA 2019	RA 2018
3612	Auszahlungen aus empfangenen Darlehen von Beteiligungen			
3613	Auszahlungen aus empfangenen Darlehen von Unternehmen und privaten Haushalten			
3614	Auszahlungen aus Finanzschulden	423.600,00		
3615	Auszahlung aus der Rückzahlung von Leasingverbindlichkeiten			
363	Auszahlungen infolge eines Kapitaltausch bei derivativen Finanzinstrumenten mit Grundgeschäft	0,00		
3630	Auszahlungen infolge eines Kapitaltausch bei derivativen Finanzinstrumenten mit Grundgeschäft			
365	Auszahlungen für den Erwerb von Finanzinstrumenten	0,00		
3650	Auszahlungen für den Erwerb von Finanzinstrumenten			
36	Summe Auszahlungen aus der Finanzierungstätigkeit	423.600,00		
SA4	Saldo (4) Geldfluss aus der Finanzierungstätigkeit (35 – 36)	-423.600,00		
SA5	Saldo (5) Geldfluss aus der voranschlagswirksamen Gebarung (Saldo 3 + Saldo 4)	-1.786.000,00		

Wirtschaftsförderung (Gruppe 7)

MVAG	Mittelverwendungs- und aufbringungsgruppen (1. und 2. Ebene)	VA 2020	VA 2019	RA 2018
311	Einzahlungen aus der operativen Verwaltungstätigkeit	0,00		
3111	Einzahlungen aus eigenen Abgaben			
3112	Einzahlungen aus Ertragsanteilen			
3113	Einzahlungen aus Gebühren			
3114	Einzahlungen aus Leistungen			
3115	Einzahlungen aus Besitz und wirtschaftlicher Tätigkeit			
3116	Einzahlungen aus Veräußerung von geringwertigen Wirtschaftsgütern (GWG) und sonstige Einzahlungen			
312	Einzahlungen aus Transfers (ohne Kapitaltransfers)	0,00		
3121	Transferzahlungen von Trägern des öffentlichen Rechts			
3122	Transferzahlungen von Beteiligungen			
3123	Transferzahlungen von Unternehmen (inkl. Finanzunternehmen)			
3124	Transferzahlungen von Haushalte und Organisationen ohne Erwerbscharakter			
3125	Transferzahlungen vom Ausland			
3126	Investitions- und Tilgungszuschüsse zwischen Unternehmungen und Betrieben der Gebietskörperschaft und der Gebietskörperschaft			
313	Einzahlungen aus Finanzerträgen	0,00		
3131	Einzahlungen aus Zinserträgen			
3133	Einzahlungen aus Gewinnentnahmen von marktbestimmten Betrieben			
3134	Sonstige Einzahlungen aus Finanzerträgen			
3135	Einzahlungen aus Dividenden/Gewinnausschüttungen			
31	Summe Einzahlungen operative Gebarung	0,00		
321	Auszahlungen aus Personalaufwand	0,00		
3211	Auszahlungen für Personalaufwand Bezüge, Nebengebühren, und Mehrleistungsvergütungen)			
3212	Auszahlungen für gesetzliche und freiwillige Sozialaufwendungen			
3213	Auszahlungen aus sonstigem Personalaufwand			
322	Auszahlungen aus Sachaufwand (ohne Transferaufwand)	0,00		
3221	Auszahlungen für Gebrauchs- und Verbrauchsgüter, Handelswaren			
3222	Auszahlungen für Verwaltungs- und Betriebsaufwand			
3223	Auszahlungen für Leasing- und Mietaufwand			
3224	Auszahlungen für Instandhaltung			
3225	Sonstige Auszahlungen aus Sachaufwand			
323	Auszahlungen aus Transfers (ohne Kapitaltransfers)	30.200,00		
3231	Transferzahlungen an Träger des öffentlichen Rechts			
3232	Transferzahlungen an Beteiligungen			
3233	Transferzahlungen an Unternehmen (inkl. Finanzunternehmen)			
		29.200,00		

Wirtschaftsförderung (Gruppe 7)

MVAG	Mittelverwendungs- und aufbringungsgruppen (1. und 2. Ebene)	VA 2020	VA 2019	RA 2018
3234	Transferzahlungen an Haushalte und Organisationen ohne Erwerbscharakter	1.000,00		
3235	Transferzahlungen an das Ausland			
3236	Investitions- und Tilgungszuschüsse zwischen Unternehmungen und Betrieben der Gebietskörperschaft und der Gebietskörperschaft			
324	Auszahlungen aus Finanzaufwand	0,00		
3241	Auszahlungen für Zinsaufwand, für Finanzierungsleasing, für Forderungskauf, für Finanzschulden und derivative Finanzinstrumente m			
3242	Auszahlungen für Zinsen aus derivativen Finanzinstrumenten ohne Grundgeschäft			
3243	Auszahlung aus Gewinnentnahmen von marktbestimmten Betrieben			
3244	Sonstige Auszahlungen aus Finanzaufwendungen			
32	Summe Auszahlungen operative Gebarung	30.200,00		
SA1	Saldo (1) Geldfluss aus der Operativen Gebarung (31 – 32)	-30.200,00		
331	Einzahlungen aus der Investitionstätigkeit	0,00		
3311	Einzahlungen aus der Veräußerung von immateriellem Vermögen			
3312	Einzahlungen aus der Veräußerung von Grundstücken und Grundstückeinrichtungen			
3313	Einzahlungen aus der Veräußerung von Gebäuden und Bauten			
3314	Einzahlungen aus der Veräußerung von technischen Anlagen, Fahrzeuge und Maschinen			
3315	Einzahlungen aus der Veräußerung von Amts-, Betriebs- und Geschäftsausstattung			
3316	Einzahlungen aus der Veräußerung von Kulturgütern			
3317	Einzahlungen aus der Veräußerung von Beteiligungen			
332	Einzahlungen aus der Rückzahlung von Darlehen sowie gewährten Vorschüssen	0,00		
3321	Einzahlungen aus Darlehen an Träger des öffentlichen Rechts			
3322	Einzahlungen aus Darlehen an Beteiligungen			
3323	Einzahlungen aus Darlehen an Unternehmen und Haushalte			
3325	Einzahlungen aus Vorschüssen und Anzahlungen			
333	Einzahlungen aus Kapitaltransfers	0,00		
3331	Kapitaltransferzahlungen von Trägern des öffentlichen Rechts			
3332	Kapitaltransferzahlungen von Beteiligungen			
3333	Kapitaltransferzahlungen von Unternehmen			
3334	Kapitaltransferzahlungen von Haushalten und Organisationen ohne Erwerbscharakter			
3335	Kapitaltransferzahlungen vom Ausland			
33	Summe Einzahlungen investive Gebarung	0,00		
341	Auszahlungen aus der Investitionstätigkeit	0,00		
3411	Auszahlungen für den Erwerb von immateriellem Vermögen			
3412	Auszahlungen für den Erwerb von Grundstücken und Grundstückseinrichtungen			
3413	Auszahlungen für den Erwerb von Gebäuden und Bauten			

Wirtschaftsförderung (Gruppe 7)

MVAG	Mittelverwendungs- und aufbringungsgruppen (1. und 2. Ebene)	VA 2020	VA 2019	RA 2018
3414	Auszahlungen für den Erwerb von technischen Anlagen, Fahrzeuge und Maschinen			
3415	Auszahlungen für den Erwerb von Amts-, Betriebs- und Geschäftsausstattung			
3416	Auszahlungen für den Erwerb von Kulturgütern			
3417	Auszahlungen für den Erwerb von Beteiligungen			
342	Auszahlungen von gewährten Darlehen sowie gewährten Vorschüssen	0,00		
3421	Auszahlung von Darlehen an Träger des öffentlichen Rechts			
3422	Auszahlung von Darlehen an Beteiligungen			
3423	Auszahlung von Darlehen an Unternehmen und Haushalte			
3424				
3425	Auszahlungen von Vorschüssen und Anzahlungen			
343	Auszahlungen aus Kapitaltransfers	0,00		
3431	Kapitaltransferzahlungen an Träger des öffentlichen Rechts			
3432	Kapitaltransferzahlungen an Beteiligungen			
3433	Kapitaltransferzahlungen an Unternehmen (Finanzunternehmen)			
3434	Kapitaltransferzahlungen an Haushalte und Organisationen ohne Erwerbscharakter			
3435	Kapitaltransferzahlungen an das Ausland			
34	Summe Auszahlungen investive Gebarung	0,00		
SA2	Saldo (2) Geldfluss aus der Investiven Gebarung (33 – 34)	0,00		
SA3	Saldo (3) Nettofinanzierungssaldo (Saldo 1 + Saldo 2)	-30.200,00		
351	Einzahlungen aus der Aufnahme von Finanzschulden	0,00		
3511	Einzahlungen aus empfangenen Darlehen von öffentlichen Körperschaften und Rechtsträgern			
3512	Einzahlungen aus empfangenen Darlehen von Beteiligungen			
3513	Einzahlungen aus empfangenen Darlehen von Unternehmen und privaten Haushalten			
3514	Einzahlungen aus Finanzschulden (Finanzunternehmen)			
353	Einzahlungen infolge eines Kapitaltausch bei derivativen Finanzinstrumenten mit Grundgeschäft	0,00		
3530	Einzahlungen infolge eines Kapitaltausch bei derivativen Finanzinstrumenten mit Grundgeschäft			
355	Einzahlungen aus dem Abgang von Finanzinstrumenten	0,00		
3550	Einzahlungen aus dem Abgang von Finanzinstrumenten			
35	Summe Einzahlungen aus der Finanzierungstätigkeit	0,00		
361	Auszahlungen aus der Tilgung von Finanzschulden	0,00		
3611	Auszahlungen aus empfangenen Darlehen von öffentlichen Körperschaften und Rechtsträgern			

Wirtschaftsförderung (Gruppe 7)

MVAG	Mittelverwendungs- und aufbringungsgruppen (1. und 2. Ebene)	VA 2020	VA 2019	RA 2018
3612	Auszahlungen aus empfangenen Darlehen von Beteiligungen			
3613	Auszahlungen aus empfangenen Darlehen von Unternehmen und privaten Haushalten			
3614	Auszahlungen aus Finanzschulden			
3615	Auszahlung aus der Rückzahlung von Leasingverbindlichkeiten			
363	Auszahlungen infolge eines Kapitaltausch bei derivativen Finanzinstrumenten mit Grundgeschäft	0,00		
3630	Auszahlungen infolge eines Kapitaltausch bei derivativen Finanzinstrumenten mit Grundgeschäft			
365	Auszahlungen für den Erwerb von Finanzinstrumenten	0,00		
3650	Auszahlungen für den Erwerb von Finanzinstrumenten			
36	Summe Auszahlungen aus der Finanzierungstätigkeit	0,00		
SA4	Saldo (4) Geldfluss aus der Finanzierungstätigkeit (35 – 36)	0,00		
SA5	Saldo (5) Geldfluss aus der voranschlagswirksamen Gebarung (Saldo 3 + Saldo 4)	-30.200,00		

Dienstleistungen (Gruppe 8)

MVAG	Mittelverwendungs- und aufbringungsgruppen (1. und 2. Ebene)	VA 2020	VA 2019	RA 2018
311	Einzahlungen aus der operativen Verwaltungstätigkeit	6.560.000,00		
3111	Einzahlungen aus eigenen Abgaben	500,00		
3112	Einzahlungen aus Ertragsanteilen			
3113	Einzahlungen aus Gebühren	3.805.000,00		
3114	Einzahlungen aus Leistungen	266.300,00		
3115	Einzahlungen aus Besitz und wirtschaftlicher Tätigkeit	1.381.800,00		
3116	Einzahlungen aus Veräußerung von geringwertigen Wirtschaftsgütern (GWG) und sonstige Einzahlungen	1.106.400,00		
312	Einzahlungen aus Transfers (ohne Kapitaltransfers)	483.100,00		
3121	Transferzahlungen von Trägern des öffentlichen Rechts	445.600,00		
3122	Transferzahlungen von Beteiligungen			
3123	Transferzahlungen von Unternehmen (inkl. Finanzunternehmen)	37.500,00		
3124	Transferzahlungen von Haushalte und Organisationen ohne Erwerbscharakter			
3125	Transferzahlungen vom Ausland			
3126	Investitions- und Tilgungszuschüsse zwischen Unternehmungen und Betrieben der Gebietskörperschaft und der Gebietskörperschaft			
313	Einzahlungen aus Finanzerträgen	1.100,00		
3131	Einzahlungen aus Zinserträgen	1.100,00		
3133	Einzahlungen aus Gewinnentnahmen von marktbestimmten Betrieben			
3134	Sonstige Einzahlungen aus Finanzerträgen			
3135	Einzahlungen aus Dividenden/Gewinnausschüttungen			
31	Summe Einzahlungen operative Gebarung	7.044.200,00		
321	Auszahlungen aus Personalaufwand	2.027.300,00		
3211	Auszahlungen für Personalaufwand Bezüge, Nebengebühren, und Mehrleistungsvergütungen)	1.641.600,00		
3212	Auszahlungen für gesetzliche und freiwillige Sozialaufwendungen	385.700,00		
3213	Auszahlungen aus sonstigem Personalaufwand			
322	Auszahlungen aus Sachaufwand (ohne Transferaufwand)	4.800.600,00		
3221	Auszahlungen für Gebrauchs- und Verbrauchsgüter, Handelswaren	879.800,00		
3222	Auszahlungen für Verwaltungs- und Betriebsaufwand	212.500,00		
3223	Auszahlungen für Leasing- und Mietaufwand	344.900,00		
3224	Auszahlungen für Instandhaltung	1.791.100,00		
3225	Sonstige Auszahlungen aus Sachaufwand	1.572.300,00		
323	Auszahlungen aus Transfers (ohne Kapitaltransfers)	661.300,00		
3231	Transferzahlungen an Träger des öffentlichen Rechts	361.300,00		
3232	Transferzahlungen an Beteiligungen			
3233	Transferzahlungen an Unternehmen (inkl. Finanzunternehmen)	300.000,00		

Dienstleistungen (Gruppe 8)

MVAG	Mittelverwendungs- und aufbringungsgruppen (1. und 2. Ebene)	VA 2020	VA 2019	RA 2018
3234	Transferzahlungen an Haushalte und Organisationen ohne Erwerbscharakter			
3235	Transferzahlungen an das Ausland			
3236	Investitions- und Tilgungszuschüsse zwischen Unternehmungen und Betrieben der Gebietskörperschaft und der Gebietskörperschaft			
324	Auszahlungen aus Finanzaufwand	59.700,00		
3241	Auszahlungen für Zinsaufwand, für Finanzierungsleasing, für Forderungskauf, für Finanzschulden und derivative Finanzinstrumente m	59.100,00		
3242	Auszahlungen für Zinsen aus derivativen Finanzinstrumenten ohne Grundgeschäft			
3243	Auszahlung aus Gewinnentnahmen von marktbestimmten Betrieben			
3244	Sonstige Auszahlungen aus Finanzaufwendungen	600,00		
32	Summe Auszahlungen operative Gebarung	7.548.900,00		
SA1	Saldo (1) Geldfluss aus der Operativen Gebarung (31 – 32)	-504.700,00		
331	Einzahlungen aus der Investitionstätigkeit	0,00		
3311	Einzahlungen aus der Veräußerung von immateriellem Vermögen			
3312	Einzahlungen aus der Veräußerung von Grundstücken und Grundstückeinrichtungen			
3313	Einzahlungen aus der Veräußerung von Gebäuden und Bauten			
3314	Einzahlungen aus der Veräußerung von technischen Anlagen, Fahrzeuge und Maschinen			
3315	Einzahlungen aus der Veräußerung von Amts-, Betriebs- und Geschäftsausstattung			
3316	Einzahlungen aus der Veräußerung von Kulturgütern			
3317	Einzahlungen aus der Veräußerung von Beteiligungen			
332	Einzahlungen aus der Rückzahlung von Darlehen sowie gewährten Vorschüssen	0,00		
3321	Einzahlungen aus Darlehen an Träger des öffentlichen Rechts			
3322	Einzahlungen aus Darlehen an Beteiligungen			
3323	Einzahlungen aus Darlehen an Unternehmen und Haushalte			
3325	Einzahlungen aus Vorschüssen und Anzahlungen			
333	Einzahlungen aus Kapitaltransfers	83.800,00		
3331	Kapitaltransferzahlungen von Trägern des öffentlichen Rechts	53.800,00		
3332	Kapitaltransferzahlungen von Beteiligungen			
3333	Kapitaltransferzahlungen von Unternehmen			
3334	Kapitaltransferzahlungen von Haushalten und Organisationen ohne Erwerbscharakter	30.000,00		
3335	Kapitaltransferzahlungen vom Ausland			
33	Summe Einzahlungen investive Gebarung	83.800,00		
341	Auszahlungen aus der Investitionstätigkeit	3.110.200,00		
3411	Auszahlungen für den Erwerb von immateriellem Vermögen			
3412	Auszahlungen für den Erwerb von Grundstücken und Grundstückseinrichtungen	2.216.900,00		
3413	Auszahlungen für den Erwerb von Gebäuden und Bauten	27.000,00		

Dienstleistungen (Gruppe 8)

MVAG	Mittelverwendungs- und aufbringungsgruppen (1. und 2. Ebene)	VA 2020	VA 2019	RA 2018
3414	Auszahlungen für den Erwerb von technischen Anlagen, Fahrzeuge und Maschinen	638.600,00		
3415	Auszahlungen für den Erwerb von Amts-, Betriebs- und Geschäftsausstattung	227.700,00		
3416	Auszahlungen für den Erwerb von Kulturgütern			
3417	Auszahlungen für den Erwerb von Beteiligungen			
342	Auszahlungen von gewährten Darlehen sowie gewährten Vorschüssen	0,00		
3421	Auszahlung von Darlehen an Träger des öffentlichen Rechts			
3422	Auszahlung von Darlehen an Beteiligungen			
3423	Auszahlung von Darlehen an Unternehmen und Haushalte			
3424				
3425	Auszahlungen von Vorschüssen und Anzahlungen			
343	Auszahlungen aus Kapitaltransfers	0,00		
3431	Kapitaltransferzahlungen an Träger des öffentlichen Rechts			
3432	Kapitaltransferzahlungen an Beteiligungen			
3433	Kapitaltransferzahlungen an Unternehmen (Finanzunternehmen)			
3434	Kapitaltransferzahlungen an Haushalte und Organisationen ohne Erwerbscharakter			
3435	Kapitaltransferzahlungen an das Ausland			
34	Summe Auszahlungen investive Gebarung	3.110.200,00		
SA2	Saldo (2) Geldfluss aus der Investiven Gebarung (33 – 34)	-3.026.400,00		
SA3	Saldo (3) Nettofinanzierungssaldo (Saldo 1 + Saldo 2)	-3.531.100,00		
351	Einzahlungen aus der Aufnahme von Finanzschulden	573.000,00		
3511	Einzahlungen aus empfangenen Darlehen von öffentlichen Körperschaften und Rechtsträgern	3.200,00		
3512	Einzahlungen aus empfangenen Darlehen von Beteiligungen			
3513	Einzahlungen aus empfangenen Darlehen von Unternehmen und privaten Haushalten			
3514	Einzahlungen aus Finanzschulden (Finanzunternehmen)	569.800,00		
353	Einzahlungen infolge eines Kapitaltausch bei derivativen Finanzinstrumenten mit Grundgeschäft	0,00		
3530	Einzahlungen infolge eines Kapitaltausch bei derivativen Finanzinstrumenten mit Grundgeschäft			
355	Einzahlungen aus dem Abgang von Finanzinstrumenten	0,00		
3550	Einzahlungen aus dem Abgang von Finanzinstrumenten			
35	Summe Einzahlungen aus der Finanzierungstätigkeit	573.000,00		
361	Auszahlungen aus der Tilgung von Finanzschulden	1.153.800,00		
3611	Auszahlungen aus empfangenen Darlehen von öffentlichen Körperschaften und Rechtsträgern	78.300,00		

Dienstleistungen (Gruppe 8)

MVAG	Mittelverwendungs- und aufbringungsgruppen (1. und 2. Ebene)	VA 2020	VA 2019	RA 2018
3612	Auszahlungen aus empfangenen Darlehen von Beteiligungen			
3613	Auszahlungen aus empfangenen Darlehen von Unternehmen und privaten Haushalten			
3614	Auszahlungen aus Finanzschulden	1.075.500,00		
3615	Auszahlung aus der Rückzahlung von Leasingverbindlichkeiten			
363	Auszahlungen infolge eines Kapitaltausch bei derivativen Finanzinstrumenten mit Grundgeschäft	0,00		
3630	Auszahlungen infolge eines Kapitaltausch bei derivativen Finanzinstrumenten mit Grundgeschäft			
365	Auszahlungen für den Erwerb von Finanzinstrumenten	0,00		
3650	Auszahlungen für den Erwerb von Finanzinstrumenten			
36	Summe Auszahlungen aus der Finanzierungstätigkeit	1.153.800,00		
SA4	Saldo (4) Geldfluss aus der Finanzierungstätigkeit (35 – 36)	-580.800,00		
SA5	Saldo (5) Geldfluss aus der voranschlagswirksamen Gebarung (Saldo 3 + Saldo 4)	-4.111.900,00		

Finanzwirtschaft (Gruppe 9)

MVAG	Mittelverwendungs- und aufbringungsgruppen (1. und 2. Ebene)	VA 2020	VA 2019	RA 2018
311	Einzahlungen aus der operativen Verwaltungstätigkeit	28.097.100,00		
3111	Einzahlungen aus eigenen Abgaben	19.698.300,00		
3112	Einzahlungen aus Ertragsanteilen	8.389.000,00		
3113	Einzahlungen aus Gebühren			
3114	Einzahlungen aus Leistungen			
3115	Einzahlungen aus Besitz und wirtschaftlicher Tätigkeit	9.700,00		
3116	Einzahlungen aus Veräußerung von geringwertigen Wirtschaftsgütern (GWG) und sonstige Einzahlungen	100,00		
312	Einzahlungen aus Transfers (ohne Kapitaltransfers)	0,00		
3121	Transferzahlungen von Trägern des öffentlichen Rechts			
3122	Transferzahlungen von Beteiligungen			
3123	Transferzahlungen von Unternehmen (inkl. Finanzunternehmen)			
3124	Transferzahlungen von Haushalte und Organisationen ohne Erwerbscharakter			
3125	Transferzahlungen vom Ausland			
3126	Investitions- und Tilgungszuschüsse zwischen Unternehmungen und Betrieben der Gebietskörperschaft und der Gebietskörperschaft			
313	Einzahlungen aus Finanzerträgen	4.700,00		
3131	Einzahlungen aus Zinserträgen	4.700,00		
3133	Einzahlungen aus Gewinnentnahmen von marktbestimmten Betrieben			
3134	Sonstige Einzahlungen aus Finanzerträgen			
3135	Einzahlungen aus Dividenden/Gewinnausschüttungen			
31	Summe Einzahlungen operative Gebarung	28.101.800,00		
321	Auszahlungen aus Personalaufwand	0,00		
3211	Auszahlungen für Personalaufwand Bezüge, Nebengebühren, und Mehrleistungsvergütungen)			
3212	Auszahlungen für gesetzliche und freiwillige Sozialaufwendungen			
3213	Auszahlungen aus sonstigem Personalaufwand			
322	Auszahlungen aus Sachaufwand (ohne Transferaufwand)	6.054.200,00		
3221	Auszahlungen für Gebrauchs- und Verbrauchsgüter, Handelswaren			
3222	Auszahlungen für Verwaltungs- und Betriebsaufwand	5.000,00		
3223	Auszahlungen für Leasing- und Mietaufwand			
3224	Auszahlungen für Instandhaltung			
3225	Sonstige Auszahlungen aus Sachaufwand	6.049.200,00		
323	Auszahlungen aus Transfers (ohne Kapitaltransfers)	0,00		
3231	Transferzahlungen an Träger des öffentlichen Rechts			
3232	Transferzahlungen an Beteiligungen			
3233	Transferzahlungen an Unternehmen (inkl. Finanzunternehmen)			

Finanzwirtschaft (Gruppe 9)

MVAG	Mittelverwendungs- und aufbringungsgruppen (1. und 2. Ebene)	VA 2020	VA 2019	RA 2018
3234	Transferzahlungen an Haushalte und Organisationen ohne Erwerbscharakter			
3235	Transferzahlungen an das Ausland			
3236	Investitions- und Tilgungszuschüsse zwischen Unternehmungen und Betrieben der Gebietskörperschaft und der Gebietskörperschaft			
324	Auszahlungen aus Finanzaufwand	4.300,00		
3241	Auszahlungen für Zinsaufwand, für Finanzierungsleasing, für Forderungskauf, für Finanzschulden und derivative Finanzinstrumente m	100,00		
3242	Auszahlungen für Zinsen aus derivativen Finanzinstrumenten ohne Grundgeschäft			
3243	Auszahlung aus Gewinnentnahmen von marktbestimmten Betrieben			
3244	Sonstige Auszahlungen aus Finanzaufwendungen	4.200,00		
32	Summe Auszahlungen operative Gebarung	6.058.500,00		
SA1	Saldo (1) Geldfluss aus der Operativen Gebarung (31 – 32)	22.043.300,00		
331	Einzahlungen aus der Investitionstätigkeit	0,00		
3311	Einzahlungen aus der Veräußerung von immateriellem Vermögen			
3312	Einzahlungen aus der Veräußerung von Grundstücken und Grundstückeinrichtungen			
3313	Einzahlungen aus der Veräußerung von Gebäuden und Bauten			
3314	Einzahlungen aus der Veräußerung von technischen Anlagen, Fahrzeuge und Maschinen			
3315	Einzahlungen aus der Veräußerung von Amts-, Betriebs- und Geschäftsausstattung			
3316	Einzahlungen aus der Veräußerung von Kulturgütern			
3317	Einzahlungen aus der Veräußerung von Beteiligungen			
332	Einzahlungen aus der Rückzahlung von Darlehen sowie gewährten Vorschüssen	0,00		
3321	Einzahlungen aus Darlehen an Träger des öffentlichen Rechts			
3322	Einzahlungen aus Darlehen an Beteiligungen			
3323	Einzahlungen aus Darlehen an Unternehmen und Haushalte			
3325	Einzahlungen aus Vorschüssen und Anzahlungen			
333	Einzahlungen aus Kapitaltransfers	0,00		
3331	Kapitaltransferzahlungen von Trägern des öffentlichen Rechts			
3332	Kapitaltransferzahlungen von Beteiligungen			
3333	Kapitaltransferzahlungen von Unternehmen			
3334	Kapitaltransferzahlungen von Haushalten und Organisationen ohne Erwerbscharakter			
3335	Kapitaltransferzahlungen vom Ausland			
33	Summe Einzahlungen investive Gebarung	0,00		
341	Auszahlungen aus der Investitionstätigkeit	0,00		
3411	Auszahlungen für den Erwerb von immateriellem Vermögen			
3412	Auszahlungen für den Erwerb von Grundstücken und Grundstückseinrichtungen			
3413	Auszahlungen für den Erwerb von Gebäuden und Bauten			

Finanzwirtschaft (Gruppe 9)

MVAG	Mittelverwendungs- und aufbringungsgruppen (1. und 2. Ebene)	VA 2020	VA 2019	RA 2018
3414	Auszahlungen für den Erwerb von technischen Anlagen, Fahrzeuge und Maschinen			
3415	Auszahlungen für den Erwerb von Amts-, Betriebs- und Geschäftsausstattung			
3416	Auszahlungen für den Erwerb von Kulturgütern			
3417	Auszahlungen für den Erwerb von Beteiligungen			
342	Auszahlungen von gewährten Darlehen sowie gewährten Vorschüssen	0,00		
3421	Auszahlung von Darlehen an Träger des öffentlichen Rechts			
3422	Auszahlung von Darlehen an Beteiligungen			
3423	Auszahlung von Darlehen an Unternehmen und Haushalte			
3424				
3425	Auszahlungen von Vorschüssen und Anzahlungen			
343	Auszahlungen aus Kapitaltransfers	0,00		
3431	Kapitaltransferzahlungen an Träger des öffentlichen Rechts			
3432	Kapitaltransferzahlungen an Beteiligungen			
3433	Kapitaltransferzahlungen an Unternehmen (Finanzunternehmen)			
3434	Kapitaltransferzahlungen an Haushalte und Organisationen ohne Erwerbscharakter			
3435	Kapitaltransferzahlungen an das Ausland			
34	Summe Auszahlungen investive Gebarung	0,00		
SA2	Saldo (2) Geldfluss aus der Investiven Gebarung (33 – 34)	0,00		
SA3	Saldo (3) Nettofinanzierungssaldo (Saldo 1 + Saldo 2)	22.043.300,00		
351	Einzahlungen aus der Aufnahme von Finanzschulden	0,00		
3511	Einzahlungen aus empfangenen Darlehen von öffentlichen Körperschaften und Rechtsträgern			
3512	Einzahlungen aus empfangenen Darlehen von Beteiligungen			
3513	Einzahlungen aus empfangenen Darlehen von Unternehmen und privaten Haushalten			
3514	Einzahlungen aus Finanzschulden (Finanzunternehmen)			
353	Einzahlungen infolge eines Kapitaltausch bei derivativen Finanzinstrumenten mit Grundgeschäft	0,00		
3530	Einzahlungen infolge eines Kapitaltausch bei derivativen Finanzinstrumenten mit Grundgeschäft			
355	Einzahlungen aus dem Abgang von Finanzinstrumenten	0,00		
3550	Einzahlungen aus dem Abgang von Finanzinstrumenten			
35	Summe Einzahlungen aus der Finanzierungstätigkeit	0,00		
361	Auszahlungen aus der Tilgung von Finanzschulden	0,00		
3611	Auszahlungen aus empfangenen Darlehen von öffentlichen Körperschaften und Rechtsträgern			

Finanzwirtschaft (Gruppe 9)

MVAG	Mittelverwendungs- und aufbringungsgruppen (1. und 2. Ebene)	VA 2020	VA 2019	RA 2018
3612	Auszahlungen aus empfangenen Darlehen von Beteiligungen			
3613	Auszahlungen aus empfangenen Darlehen von Unternehmen und privaten Haushalten			
3614	Auszahlungen aus Finanzschulden			
3615	Auszahlung aus der Rückzahlung von Leasingverbindlichkeiten			
363	Auszahlungen infolge eines Kapitaltausch bei derivativen Finanzinstrumenten mit Grundgeschäft	0,00		
3630	Auszahlungen infolge eines Kapitaltausch bei derivativen Finanzinstrumenten mit Grundgeschäft			
365	Auszahlungen für den Erwerb von Finanzinstrumenten	0,00		
3650	Auszahlungen für den Erwerb von Finanzinstrumenten			
36	Summe Auszahlungen aus der Finanzierungstätigkeit	0,00		
SA4	Saldo (4) Geldfluss aus der Finanzierungstätigkeit (35 – 36)	0,00		
SA5	Saldo (5) Geldfluss aus der voranschlagswirksamen Gebarung (Saldo 3 + Saldo 4)	22.043.300,00		

Querschnitt (Anlage 5b)

Bezeichnung	Zuordnung der Aufwands- und Ertragsgruppen	Summe Haushalt	davon A 85 - 89	Summe ohne A 85 - 89	
I. Querschnitt					
Erträge der operativen Gebarung / Einzahlungen aus Abgaben					
10	Einzahlungen aus eigenen Abgaben	Unterklassen 83 bis 85 ohne Gruppen 852, 858 und 859	19.698.800,00	500,00	19.698.300,00
11	Erträge aus Ertragsanteilen	Gruppen 858 und 859	8.389.000,00		8.389.000,00
12	Gebühren für die Benützung von Gemeindevorrichtungen und -anlagen	Gruppe 852	3.805.000,00	3.682.000,00	123.000,00
13	Erträge aus Leistungen	Unterklasse 81 ohne Gruppen 811, 817, 818 und 819	1.485.800,00	91.300,00	1.394.500,00
14	Erträge aus Besitz und wirtschaftlicher Tätigkeit	Gruppen 811, 820, 822, 823	1.514.700,00	1.356.400,00	158.300,00
15	Transfererträge von Trägern des öffentlichen Rechts	Gruppen 860 bis 863, 888	692.400,00	445.600,00	246.800,00
16	Sonstige Transfererträge	Gruppen 809, 864 bis 868, 880	230.300,00	43.600,00	186.700,00
17	Gewinnentnahmen der Gemeinde von Unternehmungen und marktbestimmten Betrieben der Gemeinde (A 85-89)	Gruppe 869 und 879			
18	Erträge aus Veräußerungen und sonstige Erträge	Gruppen 814, 815, 824, 827, 828 und 829	6.871.500,00	245.300,00	6.626.200,00
19	Summe 1 (Erträge)		42.687.500,00	5.864.700,00	36.822.800,00
Aufwendungen der operativen Gebarung					
20	Personalaufwand	Klasse 5 ohne nicht finanzierungswirksame Konten	9.119.300,00	364.000,00	8.755.300,00
21	Pensionen und sonstige Ruhebezüge	Gruppen 760, 761	22.900,00		22.900,00
22	Bezüge der gewählten Organe	Gruppe 721	463.700,00		463.700,00
23	Gebrauchs- und Verbrauchsgüter, Handelswaren	Klasse 4	1.517.500,00	714.700,00	802.800,00
24	Verwaltungs- und Betriebsaufwand	Klasse 6 ohne Gruppen 650 bis 655, 657, 658, 680 bis 687, 689, 690, 694 bis 699; Unterklassen 70 bis 72 ohne Gruppen 706 und 721; Gruppe 790	15.741.800,00	2.584.100,00	13.157.700,00
25	Zinsen für Finanzschulden	Gruppen 650, 651, 653 und 657	116.100,00	53.100,00	63.000,00
26	Laufende Transfers an Träger des öffentlichen Rechts	Gruppen 750 bis 754	8.450.200,00	361.300,00	8.088.900,00
27	Sonstige laufende Transfers	Gruppen 755 bis 757, 759, 764, 768, 780 und 781	1.904.400,00	300.000,00	1.604.400,00
28	Gewinnentnahmen der Gemeinde von Unternehmungen und marktbestimmten Betrieben der Gemeinde (A 85-89)	Gruppe 769			
29	Summe 2 (Aufwendungen)		37.335.900,00	4.377.200,00	32.958.700,00
91	SALDO 1: Ergebnis der operativen Gebarung	Summe 1 minus Summe 2	5.351.600,00	1.487.500,00	3.864.100,00

Bezeichnung	Zuordnung Abgang/Zugang zu den Bestandskonten und der Kapitaltransferkonten	Summe Haushalt	davon A 85 - 89	Summe ohne A 85 - 89
Vermögensgebarung mit Kapitaltransfers ohne Finanztransaktionen				
30	Veräußerung von unbeweglichem Vermögen			
	Unterklassen 00, 01, 05 und 06; Gruppen 801, 802 und 805 (bei unbeweglichen Kulturgütern)			
31	Veräußerung von beweglichem Vermögen	60.000,00		60.000,00
	Unterklassen 02 bis 04; Gruppen 100, 113, 120, 150, 159, 170 und 175; Gruppen 803, 804 und 805 (bei beweglichen Kulturgütern)			
32	Veräußerung von immateriellen Vermögenswerten			
	Unterklasse 07			
33	Investitionszuschüsse (erhaltene Kapitaltransfers) von Trägern des öffentlichen Rechts	1.268.700,00		1.268.700,00
	Gruppen 300 bis 303, 309, 871			
34	Sonstige Investitionszuschüsse (erhaltene Kapitaltransfers)	30.000,00	30.000,00	
	Gruppen 304 bis 308			
39	Summe 3 (Vermögensgebarung mit Kapitaltransfer ohne Finanztransaktionen)	1.358.700,00	30.000,00	1.328.700,00
Vermögensgebarung und Kapitaltransfers ohne Finanztransaktionen				
40	Erwerb von unbeweglichem Vermögen	9.480.700,00	1.258.000,00	8.222.700,00
	Unterklassen 00, 01 und 05; Gruppen 060, 061 und 063			
41	Erwerb von beweglichem Vermögen, Aktivierte Vorräte	2.099.100,00	103.000,00	1.996.100,00
	Unterklassen 02 bis 04; Gruppe 062; Gruppen 100, 113, 120, 150, 159, 170 und 175			
42	Erwerb von immateriellen Vermögenswerten	15.900,00		15.900,00
	Unterklasse 07			
43	Kapitaltransfers an Träger des öffentlichen Rechts			
	Gruppen 130 und 135; Gruppen 770 bis 774			
44	Sonstige Kapitaltransfers			
	Gruppen 775 bis 779, 785 und 786			
49	Summe 4 (Vermögensgebarung und Kapitaltransfer ohne Finanztransaktionen)	11.595.700,00	1.361.000,00	10.234.700,00
92	SALDO 2: Saldo der Vermögensgebarung ohne Finanztransaktionen	-10.237.000,00	-1.331.000,00	-8.906.000,00
	Summe 3 minus Summe 4			

Bezeichnung	Zuordnung der Gruppen der Finanzierungsrechnung	nur A 85 - 89
Einzahlungen aus Finanztransaktionen		
50 Veräußerung von Beteiligungen und Wertpapieren	Unterklasse 08; Gruppen 223 und 224	
51 Entnahmen aus Zahlungsmittelreserven	Gruppen 293, 294 und 295	
52 Einzahlungen aus der Rückzahlung von Darlehen an Träger des öffentlichen Rechts	Gruppen 240 bis 244	
53 Einzahlungen aus der Rückzahlung von Darlehen an andere und von Bezugsvorschüssen	Gruppen 245 bis 249 und 273	
54 Aufnahme von Finanzschulden von Trägern des öffentlichen Rechts	Gruppen 340 bis 344, 350 bis 354	3.200,00
55 Aufnahme von Finanzschulden von anderen	Unterklasse 32; Gruppen 345 bis 349, 355 bis 357	569.800,00
58 Ausgleichszahlungen aus Finanzderivaten	Gruppen 821 und 826	
59 Summe 5 (Einzahlungen aus Finanztransaktionen)		573.000,00
Auszahlungen aus Finanztransaktionen		
60 Erwerb von Beteiligungen und Wertpapieren	Unterklasse 08; Gruppen 223 und 224	
61 Zuführung an Zahlungsmittelreserven	Gruppen 293, 294 und 295	
62 Gewährung von Darlehen an Träger des öffentlichen Rechts	Gruppen 240 bis 244	
63 Gewährung von Darlehen an andere und von Bezugsvorschüssen	Gruppen 245 bis 249 und 273	
64 Rückzahlung von Finanzschulden bei Trägern des öffentlichen Rechts	Gruppen 340 bis 344, 350 bis 354	78.300,00
65 Rückzahlung von Finanzschulden bei anderen	Unterklasse 32; Gruppen 345 bis 349, 355 bis 357	939.100,00
68 Ausgleichszahlungen aus Finanzderivaten	Gruppen 652, 655 und 658	
69 Summe 6 (Auszahlungen aus Finanztransaktionen)		1.017.400,00
93 SALDO 3: Saldo der Finanztransaktionen	Summe 5 minus Summe 6	-444.400,00
94 SALDO 4:	Summe der Salden 1, 2 und 3	-287.900,00
II. Ableitung des Finanzierungssaldos		
70 Jahresergebnis Haushalt ohne A 85 - 89 und ohne Finanztransaktionen	Saldo 1 plus Saldo 2	-5.041.900,00
71 Überrechnung Jahresergebnis A 85 - 89	Saldo 4 der Spalte "nur A 85 - 89"	-287.900,00
95 Finanzierungssaldo ('vorläufiges Maastricht-Ergebnis')		-5.329.800,00

Ergebnis- und Finanzierungsvoranschlag Detailnachweis

		MVAG EH MVAG FH QU			Ergebnisvoranschlag			Finanzierungsvoranschlag		
					VA 2020	VA 2019	RA 2018	VA 2020	VA 2019	RA 2018
0 Vertretungskörper und allgemeine Verwaltung										
00	Gewählte Gemeindeorgane									
000	Gewählte Gemeindeorgane									
000000	Gewählte Gemeindeorgane									
Operative Gebarung										
2/000000+829000	Pensionssicherungsbeiträge	2116	3116	18	500,00			500,00		
SU 21 / 31	Summe Erträge / Einzahlungen operative Gebarung				500,00			500,00		
1/000000-670000	Versicherungen	2222	3222	24	800,00			800,00		
1/000000-721000	Bezüge der gewählten Organe	2225	3225	22	463.700,00			463.700,00		
1/000000-724000	Reisegebühren	2225	3225	24	2.500,00			2.500,00		
1/000000-757000	Schulung d.gewählten Organe	2234	3234	27	1.500,00			1.500,00		
1/000000-760000	Pensionen und sonstige Ruhebezüge	2234	3234	21	22.900,00			22.900,00		
SU 22 / 32	Summe Aufwendungen / Auszahlungen operative Gebarung				491.400,00			491.400,00		
SA 0 / SA 1	(0) Nettoergebnis (21 - 22) / (1) Geldfluss operative Gebarung (31 - 32)				-490.900,00			-490.900,00		
SU 23	Summe Haushaltsrücklagen				0,00			0,00		
SA00	Nettoergebnis nach Zuw./Entn. Haushaltsrücklagen (Saldo 0 +/- SU23)				-490.900,00					
Investive Gebarung										
SU 33	Summe Einzahlungen investive Gebarung							0,00		
SU 34	Summe Auszahlungen investive Gebarung							0,00		
SA2	Saldo (2) Geldfluss aus der Investiven Gebarung (33 - 34)							0,00		
SA3	Saldo (3) Nettofinanzierungssaldo (Saldo 1 + Saldo 2)							-490.900,00		
Finanzierungstätigkeit										
SU 35	Summe Einzahlungen aus der Finanzierungstätigkeit							0,00		
SU 36	Summe Auszahlungen aus der Finanzierungstätigkeit							0,00		
SA4	Saldo (4) Geldfluss aus der Finanzierungstätigkeit (35 - 36)							0,00		
SA5	Saldo (5) Geldfluss aus der voranschlagswirksamen Gebarung (Saldo 3 + Saldo 4)							-490.900,00		
01	Hauptverwaltung									
010	Zentralamt									
010000	Gemeindeamt									
Operative Gebarung										
2/010000+816000	Kostensatz km-Geld	2114	3114	13	7.000,00			7.000,00		
2/010000+817500	Erträge aus der Auflösung von sonstigen Rückstellungen	2117			13.600,00					
2/010000+829000	Einnahmen Kaffeeautomat	2116	3116	18	100,00			100,00		
2/010000+829010	kollektive Unfallversicherung	2116	3116	18	2.900,00			2.900,00		

	MVAG EH	MVAG FH	QU	Ergebnisvoranschlag			Finanzierungsvoranschlag		
				VA 2020	VA 2019	RA 2018	VA 2020	VA 2019	RA 2018
2/010000+863000	Förderung AMS	2121	3121	15	10.000,00			10.000,00	
SU 21 / 31	Summe Erträge / Einzahlungen operative Gebarung				33.600,00			20.000,00	
1/010000-400300	Geringwertige Wirtschaftsgüter (GWG)	2221	3221	23	3.000,00			3.000,00	
1/010000-452000	Treibstoffe	2221	3221	23	500,00			500,00	
1/010000-456000	Büromaterial (20%)	2221	3221	23	17.500,00			17.500,00	
1/010000-457000	Druckwerke (20%)	2221	3221	23	2.200,00			2.200,00	
1/010000-457100	Druckwerke (10%)	2221	3221	23	3.500,00			3.500,00	
1/010000-458000	Mittel zur ärztlichen Betreuung etc	2221	3221	23	200,00			200,00	
1/010000-459000	Sonstige Verbrauchsgüter	2221	3221	23	2.500,00			2.500,00	
1/010000-510000	Bezüge Vertr. Bedienst. Schema I (Ang.)	2211	3211	20	1.741.500,00			1.741.500,00	
1/010000-511000	Bezüge Vertr. Bedienst. Schema II (Arb.)	2211	3211	20	224.100,00			224.100,00	
1/010000-566000	Zuwendung anl. Dienstjubiläum	2212	3212	20	2.500,00			2.500,00	
1/010000-582000	DGB.z.Ausgl.Fonds f.Fam.B.Vertr.Bed	2212	3212	20	70.900,00			70.900,00	
1/010000-582010	DGB BVA Vertragsbedienstete	2212	3212	20	277.000,00			277.000,00	
1/010000-582100	Abfertigung Neu	2212	3212	20	16.100,00			16.100,00	
1/010000-582200	DGB Sozialversicherung VB	2212	3212	20	96.000,00			96.000,00	
1/010000-590100	Pensionsvorsorge	2212	3212	20	50.000,00			50.000,00	
1/010000-590200	kollektive Unfallversicherung	2212	3212	20	3.900,00			3.900,00	
1/010000-592000	Dotierung von Rückstellungen für Jubiläumszuwendungen	2214			24.400,00				
1/010000-617000	Instandhaltung der Fahrzeuge	2224	3224	24	3.500,00			3.500,00	
1/010000-618000	Instandhaltung von sonst. Anlagen	2224	3224	24	30.000,00			30.000,00	
1/010000-630000	Portogebühren	2222	3222	24	17.000,00			17.000,00	
1/010000-631000	Telekommunikationsdienste	2222	3222	24	17.600,00			17.600,00	
1/010000-640000	Rechtskosten	2222	3222	24	14.000,00			14.000,00	
1/010000-640200	Steuerberatungskosten	2222	3222	24	12.000,00			12.000,00	
1/010000-640300	Beratungskosten	2222	3222	24	10.000,00			10.000,00	
1/010000-680000	Planmäßige Abschreibung	2226			6.800,00				
1/010000-700000	Miete Telefonanlage	2223	3223	24	8.000,00			8.000,00	
1/010000-724000	Reisegebühren	2225	3225	24	2.600,00			2.600,00	
1/010000-728100	Sonstige Ausgaben (10%)	2225	3225	24	4.500,00			4.500,00	
1/010000-728200	Sonstige Ausgaben (20%)	2225	3225	24	4.600,00			4.600,00	
1/010000-752000	Beitrag an Gemeindeverbände	2231	3231	26	38.000,00			38.000,00	
SU 22 / 32	Summe Aufwendungen / Auszahlungen operative Gebarung				2.704.400,00			2.673.200,00	
SA 0 / SA 1	(0) Nettoergebnis (21 - 22) / (1) Geldfluss operative Gebarung (31 - 32)				-2.670.800,00			-2.653.200,00	
SU 23	Summe Haushaltsrücklagen				0,00			0,00	
SA00	Nettoergebnis nach Zuw./Entn. Haushaltsrücklagen (Saldo 0 +/- SU23)				-2.670.800,00				

		MVAG EH	MVAG FH	QU	Ergebnisvoranschlag			Finanzierungsvoranschlag		
					VA 2020	VA 2019	RA 2018	VA 2020	VA 2019	RA 2018
Investive Gebarung										
SU 33	Summe Einzahlungen investive Gebarung							0,00		
1/010000-042000	Amts-,Betriebs-u.Geschäftsausstattung		3415	41				13.500,00		
SU 34	Summe Auszahlungen investive Gebarung							13.500,00		
SA2	Saldo (2) Geldfluss aus der Investiven Gebarung (33 – 34)							-13.500,00		
SA3	Saldo (3) Nettofinanzierungssaldo (Saldo 1 + Saldo 2)							-2.666.700,00		
Finanzierungstätigkeit										
SU 35	Summe Einzahlungen aus der Finanzierungstätigkeit							0,00		
SU 36	Summe Auszahlungen aus der Finanzierungstätigkeit							0,00		
SA4	Saldo (4) Geldfluss aus der Finanzierungstätigkeit (35 – 36)							0,00		
SA5	Saldo (5) Geldfluss aus der voranschlagswirksamen Gebarung (Saldo 3 + Saldo 4)							-2.666.700,00		
011	Personalamt									
011000	Personalamt									
Operative Gebarung										
SU 21 / 31	Summe Erträge / Einzahlungen operative Gebarung				0,00			0,00		
1/011000-670000	Versicherungen	2222	3222	24	5.200,00			5.200,00		
1/011000-728000	Arbeitsplatzevaluierung	2225	3225	24	11.000,00			11.000,00		
1/011000-728100	Entgelte f. sonst. Leistungen	2225	3225	24	6.000,00			6.000,00		
SU 22 / 32	Summe Aufwendungen / Auszahlungen operative Gebarung				22.200,00			22.200,00		
SA 0 / SA 1	(0) Nettoergebnis (21 - 22) / (1) Geldfluss operative Gebarung (31 – 32)				-22.200,00			-22.200,00		
SU 23	Summe Haushaltsrücklagen				0,00			0,00		
SA00	Nettoergebnis nach Zuw./Entn. Haushaltsrücklagen (Saldo 0 +/- SU23)				-22.200,00					
Investive Gebarung										
SU 33	Summe Einzahlungen investive Gebarung							0,00		
SU 34	Summe Auszahlungen investive Gebarung							0,00		
SA2	Saldo (2) Geldfluss aus der Investiven Gebarung (33 – 34)							0,00		
SA3	Saldo (3) Nettofinanzierungssaldo (Saldo 1 + Saldo 2)							-22.200,00		
Finanzierungstätigkeit										
SU 35	Summe Einzahlungen aus der Finanzierungstätigkeit							0,00		
SU 36	Summe Auszahlungen aus der Finanzierungstätigkeit							0,00		
SA4	Saldo (4) Geldfluss aus der Finanzierungstätigkeit (35 – 36)							0,00		
SA5	Saldo (5) Geldfluss aus der voranschlagswirksamen Gebarung (Saldo 3 + Saldo 4)							-22.200,00		

	MVAG EH	MVAG FH	QU	Ergebnisvoranschlag			Finanzierungsvoranschlag		
				VA 2020	VA 2019	RA 2018	VA 2020	VA 2019	RA 2018
015	Pressestelle, Amtsblatt und Öffentlichkeitsarbeit								
015000	Pressestelle, Öffentlichkeitsarbeit								
Operative Gebarung									
2/015000+808000	Div. Werbeeinnahmen	2116	3116	16	500,00		500,00		
2/015000+810000	Gestattungsentgelt	2114	3114	13	3.500,00		3.500,00		
2/015000+810100	Wiener Neudorf Card	2114	3114	13	15.000,00		15.000,00		
2/015000+829000	Werbeeinschaltungen	2116	3116	18	4.000,00		4.000,00		
SU 21 / 31	Summe Erträge / Einzahlungen operative Gebarung				23.000,00		23.000,00		
1/015000-456000	Büromaterial	2221	3221	23	5.000,00		5.000,00		
1/015000-457000	Gesetzblätter, Zeitschriften, Formula	2221	3221	23	7.000,00		7.000,00		
1/015000-457200	Gemeindezeitung (20% voll)	2221	3221	23	50.000,00		50.000,00		
1/015000-630000	Postdienste	2222	3222	24	9.100,00		9.100,00		
1/015000-631000	Internet	2222	3222	24	4.600,00		4.600,00		
1/015000-720000	Beitrag VOR	2225	3225	24	8.000,00		8.000,00		
1/015000-728000	Smart Card	2225	3225	24	100.000,00		100.000,00		
1/015000-728100	Sonstige Ausgaben	2225	3225	24	22.000,00		22.000,00		
1/015000-728200	Öffentlichkeitsarbeit (10%)	2225	3225	24	5.000,00		5.000,00		
1/015000-728300	Öffentlichkeitsarbeit (20%)	2225	3225	24	64.000,00		64.000,00		
SU 22 / 32	Summe Aufwendungen / Auszahlungen operative Gebarung				274.700,00		274.700,00		
SA 0 / SA 1	(0) Nettoergebnis (21 - 22) / (1) Geldfluss operative Gebarung (31 - 32)				-251.700,00		-251.700,00		
SU 23	Summe Haushaltsrücklagen				0,00		0,00		
SA00	Nettoergebnis nach Zuw./Entn. Haushaltsrücklagen (Saldo 0 +/- SU23)				-251.700,00				
Investive Gebarung									
SU 33	Summe Einzahlungen investive Gebarung						0,00		
SU 34	Summe Auszahlungen investive Gebarung						0,00		
SA2	Saldo (2) Geldfluss aus der Investiven Gebarung (33 - 34)						0,00		
SA3	Saldo (3) Nettofinanzierungssaldo (Saldo 1 + Saldo 2)						-251.700,00		
Finanzierungstätigkeit									
SU 35	Summe Einzahlungen aus der Finanzierungstätigkeit						0,00		
SU 36	Summe Auszahlungen aus der Finanzierungstätigkeit						0,00		
SA4	Saldo (4) Geldfluss aus der Finanzierungstätigkeit (35 - 36)						0,00		
SA5	Saldo (5) Geldfluss aus der voranschlagswirksamen Gebarung (Saldo 3 + Saldo 4)						-251.700,00		
016	Elektronische Datenverarbeitung								
016000	Elektronische Datenverarbeitung								
Operative Gebarung									
SU 21 / 31	Summe Erträge / Einzahlungen operative Gebarung				0,00		0,00		
1/016000-400300	Geringwertige Wirtschaftsgüter (GWG)	2221	3221	23	6.000,00		6.000,00		

	MVAG EH	MVAG FH	QU	Ergebnisvoranschlag			Finanzierungsvoranschlag		
				VA 2020	VA 2019	RA 2018	VA 2020	VA 2019	RA 2018
1/016000-618000	Instandhaltung von sonst. Anlagen	2224	3224	24	1.000,00			1.000,00	
1/016000-670000	Versicherung	2222	3222	24	10.100,00			10.100,00	
1/016000-680000	Planmäßige Abschreibung	2226			20.300,00				
1/016000-700000	Miete Software	2223	3223	24	24.000,00			24.000,00	
1/016000-728000	Entgelte für sonstige Leistungen	2225	3225	24	54.000,00			54.000,00	
SU 22 / 32	Summe Aufwendungen / Auszahlungen operative Gebarung				115.400,00			95.100,00	
SA 0 / SA 1	(0) Nettoergebnis (21 - 22) / (1) Geldfluss operative Gebarung (31 - 32)				-115.400,00			-95.100,00	
SU 23	Summe Haushaltsrücklagen				0,00			0,00	
SA00	Nettoergebnis nach Zuw./Entn. Haushaltsrücklagen (Saldo 0 +/- SU23)				-115.400,00				
Investive Gebarung									
SU 33	Summe Einzahlungen investive Gebarung							0,00	
1/016000-042000	Amts-,Betriebs-u.Geschäftsausstattung (Hardware)		3415	41				38.000,00	
1/016000-070000	Amtsausstattung Software		3411	42				10.000,00	
SU 34	Summe Auszahlungen investive Gebarung							48.000,00	
SA2	Saldo (2) Geldfluss aus der Investiven Gebarung (33 - 34)							-48.000,00	
SA3	Saldo (3) Nettofinanzierungssaldo (Saldo 1 + Saldo 2)							-143.100,00	
Finanzierungstätigkeit									
SU 35	Summe Einzahlungen aus der Finanzierungstätigkeit							0,00	
SU 36	Summe Auszahlungen aus der Finanzierungstätigkeit							0,00	
SA4	Saldo (4) Geldfluss aus der Finanzierungstätigkeit (35 - 36)							0,00	
SA5	Saldo (5) Geldfluss aus der voranschlagswirksamen Gebarung (Saldo 3 + Saldo 4)							-143.100,00	
019	Repräsentation								
019000	Repräsentation								
Operative Gebarung									
SU 21 / 31	Summe Erträge / Einzahlungen operative Gebarung				0,00			0,00	
1/019000-723000	Repräsentationsauslagen	2225	3225	24	15.000,00			15.000,00	
SU 22 / 32	Summe Aufwendungen / Auszahlungen operative Gebarung				15.000,00			15.000,00	
SA 0 / SA 1	(0) Nettoergebnis (21 - 22) / (1) Geldfluss operative Gebarung (31 - 32)				-15.000,00			-15.000,00	
SU 23	Summe Haushaltsrücklagen				0,00			0,00	
SA00	Nettoergebnis nach Zuw./Entn. Haushaltsrücklagen (Saldo 0 +/- SU23)				-15.000,00				
Investive Gebarung									
SU 33	Summe Einzahlungen investive Gebarung							0,00	
SU 34	Summe Auszahlungen investive Gebarung							0,00	
SA2	Saldo (2) Geldfluss aus der Investiven Gebarung (33 - 34)							0,00	
SA3	Saldo (3) Nettofinanzierungssaldo (Saldo 1 + Saldo 2)							-15.000,00	

		MVAG EH MVAG FH QU			Ergebnisvoranschlag			Finanzierungsvoranschlag		
					VA 2020	VA 2019	RA 2018	VA 2020	VA 2019	RA 2018
Finanzierungstätigkeit										
SU 35	Summe Einzahlungen aus der Finanzierungstätigkeit							0,00		
SU 36	Summe Auszahlungen aus der Finanzierungstätigkeit							0,00		
SA4	Saldo (4) Geldfluss aus der Finanzierungstätigkeit (35 – 36)							0,00		
SA5	Saldo (5) Geldfluss aus der voranschlagswirksamen Gebarung (Saldo 3 + Saldo 4)							-15.000,00		
02 Hauptverwaltung										
022 Standesamt										
022000 Standesamt										
Operative Gebarung										
SU 21 / 31	Summe Erträge / Einzahlungen operative Gebarung				0,00			0,00		
1/022000-729000	Standesamtskosten	2225	3225	24	76.500,00			76.500,00		
SU 22 / 32	Summe Aufwendungen / Auszahlungen operative Gebarung				76.500,00			76.500,00		
SA 0 / SA 1	(0) Nettoergebnis (21 - 22) / (1) Geldfluss operative Gebarung (31 – 32)				-76.500,00			-76.500,00		
SU 23	Summe Haushaltsrücklagen				0,00			0,00		
SA00	Nettoergebnis nach Zuw./Entn. Haushaltsrücklagen (Saldo 0 +/- SU23)				-76.500,00					
Investive Gebarung										
SU 33	Summe Einzahlungen investive Gebarung							0,00		
SU 34	Summe Auszahlungen investive Gebarung							0,00		
SA2	Saldo (2) Geldfluss aus der Investiven Gebarung (33 – 34)							0,00		
SA3	Saldo (3) Nettofinanzierungssaldo (Saldo 1 + Saldo 2)							-76.500,00		
Finanzierungstätigkeit										
SU 35	Summe Einzahlungen aus der Finanzierungstätigkeit							0,00		
SU 36	Summe Auszahlungen aus der Finanzierungstätigkeit							0,00		
SA4	Saldo (4) Geldfluss aus der Finanzierungstätigkeit (35 – 36)							0,00		
SA5	Saldo (5) Geldfluss aus der voranschlagswirksamen Gebarung (Saldo 3 + Saldo 4)							-76.500,00		
024 Wahlamt										
024000 Wahlamt										
Operative Gebarung										
2/024000+816000	Kostenbeiträge (Kostenersätze) für sonstige Leistungen	2114	3114	13	14.000,00			14.000,00		
SU 21 / 31	Summe Erträge / Einzahlungen operative Gebarung				14.000,00			14.000,00		
1/024000-728000	Kosten der Wahlen	2225	3225	24	25.000,00			25.000,00		
SU 22 / 32	Summe Aufwendungen / Auszahlungen operative Gebarung				25.000,00			25.000,00		
SA 0 / SA 1	(0) Nettoergebnis (21 - 22) / (1) Geldfluss operative Gebarung (31 – 32)				-11.000,00			-11.000,00		
SU 23	Summe Haushaltsrücklagen				0,00			0,00		

		MVAG EH MVAG FH QU			Ergebnisvoranschlag			Finanzierungsvoranschlag		
					VA 2020	VA 2019	RA 2018	VA 2020	VA 2019	RA 2018
SA00	Nettoergebnis nach Zuw./Entn. Haushaltsrücklagen (Saldo 0 +/- SU23)				-11.000,00					
Investive Gebarung										
SU 33	Summe Einzahlungen investive Gebarung							0,00		
SU 34	Summe Auszahlungen investive Gebarung							0,00		
SA2	Saldo (2) Geldfluss aus der Investiven Gebarung (33 – 34)							0,00		
SA3	Saldo (3) Nettofinanzierungssaldo (Saldo 1 + Saldo 2)							-11.000,00		
Finanzierungstätigkeit										
SU 35	Summe Einzahlungen aus der Finanzierungstätigkeit							0,00		
SU 36	Summe Auszahlungen aus der Finanzierungstätigkeit							0,00		
SA4	Saldo (4) Geldfluss aus der Finanzierungstätigkeit (35 – 36)							0,00		
SA5	Saldo (5) Geldfluss aus der voranschlagswirksamen Gebarung (Saldo 3 + Saldo 4)							-11.000,00		
029	Amtsgebäude									
029000	Amtsgebäude									
Operative Gebarung										
2/029000+810000	Erlöse für Stromabgabe	2114	3114	13	4.000,00			4.000,00		
2/029000+816000	Rückers.ant.BK-u.Instandh.Kosten	2114	3114	13	4.500,00			4.500,00		
6/029000+829910	Sonstige Erträge	2116	3116	18	69.900,00			69.900,00		
SU 21 / 31	Summe Erträge / Einzahlungen operative Gebarung				78.400,00			78.400,00		
1/029000-454000	Reinigungsmittel	2221	3221	23	4.800,00			4.800,00		
1/029000-614000	Instandhaltung Gebäude	2224	3224	24	28.500,00			28.500,00		
1/029000-650000	Kreditzinsen	2241	3241	25	8.900,00			8.900,00		
1/029000-670000	Versicherungen	2222	3222	24	8.000,00			8.000,00		
1/029000-680000	Planmäßige Abschreibung	2226			145.300,00					
1/029000-700000	Mieten u. Betriebskostenersätze	2223	3223	24	54.900,00			54.900,00		
1/029000-728500	Reinigung	2225	3225	24	2.700,00			2.700,00		
SU 22 / 32	Summe Aufwendungen / Auszahlungen operative Gebarung				253.100,00			107.800,00		
SA 0 / SA 1	(0) Nettoergebnis (21 - 22) / (1) Geldfluss operative Gebarung (31 – 32)				-174.700,00			-29.400,00		
SU 23	Summe Haushaltsrücklagen				0,00			0,00		
SA00	Nettoergebnis nach Zuw./Entn. Haushaltsrücklagen (Saldo 0 +/- SU23)				-174.700,00					
Investive Gebarung										
6/029000+300000	Kapitaltransfers von Bund, Bundesfonds und Bundeskammern		3331	33				140.100,00		
SU 33	Summe Einzahlungen investive Gebarung							140.100,00		
5/029000-010000	Adaptierung Amtsgebäude		3413	40				50.000,00		
5/029000-042000	Amts-,Betriebs-u.Geschäftsausstattung		3415	41				10.000,00		
5/029000-050000	Vorplatz		3412	40				150.000,00		
SU 34	Summe Auszahlungen investive Gebarung							210.000,00		

	MVAG EH	MVAG FH	QU	Ergebnisvoranschlag			Finanzierungsvoranschlag		
				VA 2020	VA 2019	RA 2018	VA 2020	VA 2019	RA 2018
SA2									-69.900,00
SA3									-99.300,00
Finanzierungstätigkeit									
SU 35									0,00
1/029000-346000									87.500,00
SU 36									87.500,00
SA4									-87.500,00
SA5									-186.800,00
03 Bauverwaltung									
031 Amt für Raumordnung und Raumplanung									
031000 Raumordnung und Raumplanung									
Operative Gebarung									
6/031000+829910									50.000,00
SU 21 / 31									50.000,00
5/031000-728000									50.000,00
1/031000-728000									50.000,00
SU 22 / 32									100.000,00
SA 0 / SA 1									-50.000,00
SU 23									0,00
SA00									-50.000,00
Investive Gebarung									
SU 33									0,00
SU 34									0,00
SA2									0,00
SA3									-50.000,00
Finanzierungstätigkeit									
SU 35									0,00
SU 36									0,00
SA4									0,00
SA5									-50.000,00
032 Vermessungsamt									
032000 Vermessungsamt									
Operative Gebarung									
SU 21 / 31									0,00

		MVAG EH	MVAG FH	QU	Ergebnisvoranschlag			Finanzierungsvoranschlag		
					VA 2020	VA 2019	RA 2018	VA 2020	VA 2019	RA 2018
1/032000-728000	Vermarktung des Gemeindegebietes	2225	3225	24	45.000,00			45.000,00		
SU 22 / 32	Summe Aufwendungen / Auszahlungen operative Gebarung				45.000,00			45.000,00		
SA 0 / SA 1	(0) Nettoergebnis (21 - 22) / (1) Geldfluss operative Gebarung (31 - 32)				-45.000,00			-45.000,00		
SU 23	Summe Haushaltsrücklagen				0,00			0,00		
SA00	Nettoergebnis nach Zuw./Entn. Haushaltsrücklagen (Saldo 0 +/- SU23)				-45.000,00					
Investive Gebarung										
SU 33	Summe Einzahlungen investive Gebarung							0,00		
SU 34	Summe Auszahlungen investive Gebarung							0,00		
SA2	Saldo (2) Geldfluss aus der Investiven Gebarung (33 - 34)							0,00		
SA3	Saldo (3) Nettofinanzierungssaldo (Saldo 1 + Saldo 2)							-45.000,00		
Finanzierungstätigkeit										
SU 35	Summe Einzahlungen aus der Finanzierungstätigkeit							0,00		
SU 36	Summe Auszahlungen aus der Finanzierungstätigkeit							0,00		
SA4	Saldo (4) Geldfluss aus der Finanzierungstätigkeit (35 - 36)							0,00		
SA5	Saldo (5) Geldfluss aus der voranschlagswirksamen Gebarung (Saldo 3 + Saldo 4)							-45.000,00		
06 Sonstige Maßnahmen										
060	Beiträge an Verbände, Vereine oder sonstige Organisationen									
060000	Beitr. an Verbände, Vereine, sonst. Org.									
Operative Gebarung										
SU 21 / 31	Summe Erträge / Einzahlungen operative Gebarung				0,00			0,00		
1/060000-726000	Mitgliedsbeiträge	2225	3225	24	69.000,00			69.000,00		
SU 22 / 32	Summe Aufwendungen / Auszahlungen operative Gebarung				69.000,00			69.000,00		
SA 0 / SA 1	(0) Nettoergebnis (21 - 22) / (1) Geldfluss operative Gebarung (31 - 32)				-69.000,00			-69.000,00		
SU 23	Summe Haushaltsrücklagen				0,00			0,00		
SA00	Nettoergebnis nach Zuw./Entn. Haushaltsrücklagen (Saldo 0 +/- SU23)				-69.000,00					
Investive Gebarung										
SU 33	Summe Einzahlungen investive Gebarung							0,00		
SU 34	Summe Auszahlungen investive Gebarung							0,00		
SA2	Saldo (2) Geldfluss aus der Investiven Gebarung (33 - 34)							0,00		
SA3	Saldo (3) Nettofinanzierungssaldo (Saldo 1 + Saldo 2)							-69.000,00		
Finanzierungstätigkeit										
SU 35	Summe Einzahlungen aus der Finanzierungstätigkeit							0,00		
SU 36	Summe Auszahlungen aus der Finanzierungstätigkeit							0,00		
SA4	Saldo (4) Geldfluss aus der Finanzierungstätigkeit (35 - 36)							0,00		
SA5	Saldo (5) Geldfluss aus der voranschlagswirksamen Gebarung (Saldo 3 + Saldo 4)							-69.000,00		

		MVAG EH MVAG FH QU			Ergebnisvoranschlag			Finanzierungsvoranschlag		
					VA 2020	VA 2019	RA 2018	VA 2020	VA 2019	RA 2018
061	Sonstige Subventionen									
061000	Sonstige Subventionen									
Operative Gebarung										
SU 21 / 31	Summe Erträge / Einzahlungen operative Gebarung				0,00			0,00		
1/061000-757000	Subventionen	2234	3234	27	350.000,00			350.000,00		
1/061000-757100	Subvention Miete Vereine	2234	3234	27	150.100,00			150.100,00		
SU 22 / 32	Summe Aufwendungen / Auszahlungen operative Gebarung				500.100,00			500.100,00		
SA 0 / SA 1	(0) Nettoergebnis (21 - 22) / (1) Geldfluss operative Gebarung (31 - 32)				-500.100,00			-500.100,00		
SU 23	Summe Haushaltsrücklagen				0,00			0,00		
SA00	Nettoergebnis nach Zuw./Entn. Haushaltsrücklagen (Saldo 0 +/- SU23)				-500.100,00					
Investive Gebarung										
SU 33	Summe Einzahlungen investive Gebarung							0,00		
SU 34	Summe Auszahlungen investive Gebarung							0,00		
SA2	Saldo (2) Geldfluss aus der Investiven Gebarung (33 - 34)							0,00		
SA3	Saldo (3) Nettofinanzierungssaldo (Saldo 1 + Saldo 2)							-500.100,00		
Finanzierungstätigkeit										
SU 35	Summe Einzahlungen aus der Finanzierungstätigkeit							0,00		
SU 36	Summe Auszahlungen aus der Finanzierungstätigkeit							0,00		
SA4	Saldo (4) Geldfluss aus der Finanzierungstätigkeit (35 - 36)							0,00		
SA5	Saldo (5) Geldfluss aus der voranschlagswirksamen Gebarung (Saldo 3 + Saldo 4)							-500.100,00		
062	Ehrungen und Auszeichnungen									
062000	Ehrungen und Auszeichnungen									
Operative Gebarung										
SU 21 / 31	Summe Erträge / Einzahlungen operative Gebarung				0,00			0,00		
1/062000-728000	Ehrungen Wiener Neudorfer	2225	3225	24	8.000,00			8.000,00		
SU 22 / 32	Summe Aufwendungen / Auszahlungen operative Gebarung				8.000,00			8.000,00		
SA 0 / SA 1	(0) Nettoergebnis (21 - 22) / (1) Geldfluss operative Gebarung (31 - 32)				-8.000,00			-8.000,00		
SU 23	Summe Haushaltsrücklagen				0,00			0,00		
SA00	Nettoergebnis nach Zuw./Entn. Haushaltsrücklagen (Saldo 0 +/- SU23)				-8.000,00					
Investive Gebarung										
SU 33	Summe Einzahlungen investive Gebarung							0,00		
SU 34	Summe Auszahlungen investive Gebarung							0,00		
SA2	Saldo (2) Geldfluss aus der Investiven Gebarung (33 - 34)							0,00		
SA3	Saldo (3) Nettofinanzierungssaldo (Saldo 1 + Saldo 2)							-8.000,00		
Finanzierungstätigkeit										
SU 35	Summe Einzahlungen aus der Finanzierungstätigkeit							0,00		

		MVAG EH	MVAG FH	QU	Ergebnisvoranschlag			Finanzierungsvoranschlag		
					VA 2020	VA 2019	RA 2018	VA 2020	VA 2019	RA 2018
SU 36	Summe Auszahlungen aus der Finanzierungstätigkeit							0,00		
SA4	Saldo (4) Geldfluss aus der Finanzierungstätigkeit (35 – 36)							0,00		
SA5	Saldo (5) Geldfluss aus der voranschlagswirksamen Gebarung (Saldo 3 + Saldo 4)							-8.000,00		
063	Städtekontakte und Partnerschaften									
063000	Städtekontakte und Partnerschaften									
Operative Gebarung										
2/063000+816200	Kostenersätze	2114	3114	13	200,00			200,00		
SU 21 / 31	Summe Erträge / Einzahlungen operative Gebarung				200,00			200,00		
1/063000-723000	Partnerschaft Bärnkopf	2225	3225	24	19.000,00			19.000,00		
SU 22 / 32	Summe Aufwendungen / Auszahlungen operative Gebarung				19.000,00			19.000,00		
SA 0 / SA 1	(0) Nettoergebnis (21 - 22) / (1) Geldfluss operative Gebarung (31 – 32)				-18.800,00			-18.800,00		
SU 23	Summe Haushaltsrücklagen				0,00			0,00		
SA00	Nettoergebnis nach Zuw./Entn. Haushaltsrücklagen (Saldo 0 +/- SU23)				-18.800,00					
Investive Gebarung										
SU 33	Summe Einzahlungen investive Gebarung							0,00		
SU 34	Summe Auszahlungen investive Gebarung							0,00		
SA2	Saldo (2) Geldfluss aus der Investiven Gebarung (33 – 34)							0,00		
SA3	Saldo (3) Nettofinanzierungssaldo (Saldo 1 + Saldo 2)							-18.800,00		
Finanzierungstätigkeit										
SU 35	Summe Einzahlungen aus der Finanzierungstätigkeit							0,00		
SU 36	Summe Auszahlungen aus der Finanzierungstätigkeit							0,00		
SA4	Saldo (4) Geldfluss aus der Finanzierungstätigkeit (35 – 36)							0,00		
SA5	Saldo (5) Geldfluss aus der voranschlagswirksamen Gebarung (Saldo 3 + Saldo 4)							-18.800,00		
09	Personalbetreuung									
091	Personalausbildung und Personalfortbildung									
091000	Personalausbildung und Fortbildung									
Operative Gebarung										
SU 21 / 31	Summe Erträge / Einzahlungen operative Gebarung				0,00			0,00		
1/091000-728000	Schulung der Gemeindebed.	2225	3225	24	30.000,00			30.000,00		
1/091000-728020	Schulung der Gemeindebed. (20% voll)	2225	3225	24	15.500,00			15.500,00		
1/091000-728200	Schulung d. Gemeindebed. (20%)	2225	3225	24	45.200,00			45.200,00		
SU 22 / 32	Summe Aufwendungen / Auszahlungen operative Gebarung				90.700,00			90.700,00		
SA 0 / SA 1	(0) Nettoergebnis (21 - 22) / (1) Geldfluss operative Gebarung (31 – 32)				-90.700,00			-90.700,00		
SU 23	Summe Haushaltsrücklagen				0,00			0,00		
SA00	Nettoergebnis nach Zuw./Entn. Haushaltsrücklagen (Saldo 0 +/- SU23)				-90.700,00					

	MVAG EH	MVAG FH	QU	Ergebnisvoranschlag			Finanzierungsvoranschlag		
				VA 2020	VA 2019	RA 2018	VA 2020	VA 2019	RA 2018
Investive Gebarung									
SU 33								0,00	
SU 34								0,00	
SA2								0,00	
SA3								-90.700,00	
Finanzierungstätigkeit									
SU 35								0,00	
SU 36								0,00	
SA4								0,00	
SA5								-90.700,00	
094 Gemeinschaftspflege									
094000 Gemeinschaftspflege									
Operative Gebarung									
SU 21 / 31								0,00	0,00
1/094000-729000				2225	3225	24		8.000,00	8.000,00
1/094000-729200				2225	3225	24		13.800,00	13.800,00
SU 22 / 32								21.800,00	21.800,00
SA 0 / SA 1								-21.800,00	-21.800,00
SU 23								0,00	0,00
SA00								-21.800,00	
Investive Gebarung									
SU 33								0,00	
SU 34								0,00	
SA2								0,00	
SA3								-21.800,00	
Finanzierungstätigkeit									
SU 35								0,00	
SU 36								0,00	
SA4								0,00	
SA5								-21.800,00	

		MVAG EH MVAG FH QU			Ergebnisvoranschlag			Finanzierungsvoranschlag		
					VA 2020	VA 2019	RA 2018	VA 2020	VA 2019	RA 2018
1 Öffentliche Ordnung und Sicherheit										
12	Sicherheitspolizei									
120	Allgemeine Angelegenheiten									
120000	Gemeindefachdienst									
Operative Gebarung										
SU 21 / 31	Summe Erträge / Einzahlungen operative Gebarung				0,00			0,00		
1/120000-728000	Sicherheitskonzept	2225	3225	24	28.200,00			28.200,00		
SU 22 / 32	Summe Aufwendungen / Auszahlungen operative Gebarung				28.200,00			28.200,00		
SA 0 / SA 1	(0) Nettoergebnis (21 - 22) / (1) Geldfluss operative Gebarung (31 - 32)				-28.200,00			-28.200,00		
SU 23	Summe Haushaltsrücklagen				0,00			0,00		
SA00	Nettoergebnis nach Zuw./Entn. Haushaltsrücklagen (Saldo 0 +/- SU23)				-28.200,00					
Investive Gebarung										
SU 33	Summe Einzahlungen investive Gebarung							0,00		
SU 34	Summe Auszahlungen investive Gebarung							0,00		
SA2	Saldo (2) Geldfluss aus der Investiven Gebarung (33 - 34)							0,00		
SA3	Saldo (3) Nettofinanzierungssaldo (Saldo 1 + Saldo 2)							-28.200,00		
Finanzierungstätigkeit										
SU 35	Summe Einzahlungen aus der Finanzierungstätigkeit							0,00		
SU 36	Summe Auszahlungen aus der Finanzierungstätigkeit							0,00		
SA4	Saldo (4) Geldfluss aus der Finanzierungstätigkeit (35 - 36)							0,00		
SA5	Saldo (5) Geldfluss aus der voranschlagswirksamen Gebarung (Saldo 3 + Saldo 4)							-28.200,00		
13	Sonderpolizei									
131	Bau- und Feuerpolizei									
131000	Bau- und Feuerpolizei									
Operative Gebarung										
2/131000+816000	Ersatz des Sachverständigenhonorars	2114	3114	13	2.000,00			2.000,00		
SU 21 / 31	Summe Erträge / Einzahlungen operative Gebarung				2.000,00			2.000,00		
1/131000-640200	Sachverständigenhonorar	2222	3222	24	5.000,00			5.000,00		
SU 22 / 32	Summe Aufwendungen / Auszahlungen operative Gebarung				5.000,00			5.000,00		
SA 0 / SA 1	(0) Nettoergebnis (21 - 22) / (1) Geldfluss operative Gebarung (31 - 32)				-3.000,00			-3.000,00		
SU 23	Summe Haushaltsrücklagen				0,00			0,00		
SA00	Nettoergebnis nach Zuw./Entn. Haushaltsrücklagen (Saldo 0 +/- SU23)				-3.000,00					
Investive Gebarung										
SU 33	Summe Einzahlungen investive Gebarung							0,00		

		MVAG EH MVAG FH QU			Ergebnisvoranschlag			Finanzierungsvoranschlag		
					VA 2020	VA 2019	RA 2018	VA 2020	VA 2019	RA 2018
SU 34	Summe Auszahlungen investive Gebarung							0,00		
SA2	Saldo (2) Geldfluss aus der Investiven Gebarung (33 – 34)							0,00		
SA3	Saldo (3) Nettofinanzierungssaldo (Saldo 1 + Saldo 2)							-3.000,00		
Finanzierungstätigkeit										
SU 35	Summe Einzahlungen aus der Finanzierungstätigkeit							0,00		
SU 36	Summe Auszahlungen aus der Finanzierungstätigkeit							0,00		
SA4	Saldo (4) Geldfluss aus der Finanzierungstätigkeit (35 – 36)							0,00		
SA5	Saldo (5) Geldfluss aus der voranschlagswirksamen Gebarung (Saldo 3 + Saldo 4)							-3.000,00		
132	Gesundheitspolizei									
132000	Gesundheitspolizei									
Operative Gebarung										
2/132000+816000	Totenbeschauegebühr	2114	3114	13	1.500,00			1.500,00		
SU 21 / 31	Summe Erträge / Einzahlungen operative Gebarung				1.500,00			1.500,00		
1/132000-728000	Totenbeschauegebühr	2225	3225	24	1.500,00			1.500,00		
SU 22 / 32	Summe Aufwendungen / Auszahlungen operative Gebarung				1.500,00			1.500,00		
SA 0 / SA 1	(0) Nettoergebnis (21 - 22) / (1) Geldfluss operative Gebarung (31 – 32)				0,00			0,00		
SU 23	Summe Haushaltsrücklagen				0,00			0,00		
SA00	Nettoergebnis nach Zuw./Entn. Haushaltsrücklagen (Saldo 0 +/- SU23)				0,00			0,00		
Investive Gebarung										
SU 33	Summe Einzahlungen investive Gebarung							0,00		
SU 34	Summe Auszahlungen investive Gebarung							0,00		
SA2	Saldo (2) Geldfluss aus der Investiven Gebarung (33 – 34)							0,00		
SA3	Saldo (3) Nettofinanzierungssaldo (Saldo 1 + Saldo 2)							0,00		
Finanzierungstätigkeit										
SU 35	Summe Einzahlungen aus der Finanzierungstätigkeit							0,00		
SU 36	Summe Auszahlungen aus der Finanzierungstätigkeit							0,00		
SA4	Saldo (4) Geldfluss aus der Finanzierungstätigkeit (35 – 36)							0,00		
SA5	Saldo (5) Geldfluss aus der voranschlagswirksamen Gebarung (Saldo 3 + Saldo 4)							0,00		
133	Veterinärpolizei									
133000	Veterinärpolizei									
Operative Gebarung										
2/133000+808000	Erlöse für Hundemarken	2116	3116	16	100,00			100,00		
SU 21 / 31	Summe Erträge / Einzahlungen operative Gebarung				100,00			100,00		
1/133000-413000	Hundemarken	2221	3221	23	100,00			100,00		
SU 22 / 32	Summe Aufwendungen / Auszahlungen operative Gebarung				100,00			100,00		
SA 0 / SA 1	(0) Nettoergebnis (21 - 22) / (1) Geldfluss operative Gebarung (31 – 32)				0,00			0,00		

		MVAG EH MVAG FH QU			Ergebnisvoranschlag			Finanzierungsvoranschlag		
					VA 2020	VA 2019	RA 2018	VA 2020	VA 2019	RA 2018
SU 23	Summe Haushaltsrücklagen				0,00			0,00		
SA00	Nettoergebnis nach Zuw./Entn. Haushaltsrücklagen (Saldo 0 +/- SU23)				0,00					
Investive Gebarung										
SU 33	Summe Einzahlungen investive Gebarung							0,00		
SU 34	Summe Auszahlungen investive Gebarung							0,00		
SA2	Saldo (2) Geldfluss aus der Investiven Gebarung (33 – 34)							0,00		
SA3	Saldo (3) Nettofinanzierungssaldo (Saldo 1 + Saldo 2)							0,00		
Finanzierungstätigkeit										
SU 35	Summe Einzahlungen aus der Finanzierungstätigkeit							0,00		
SU 36	Summe Auszahlungen aus der Finanzierungstätigkeit							0,00		
SA4	Saldo (4) Geldfluss aus der Finanzierungstätigkeit (35 – 36)							0,00		
SA5	Saldo (5) Geldfluss aus der voranschlagswirksamen Gebarung (Saldo 3 + Saldo 4)							0,00		
16	Feuerwehrwesen									
164	Förderung der Brandbekämpfung und Brandverhütung									
164000	Förderung d.Brandbekämpfung und Brandverhütung									
Operative Gebarung										
6/164000+829910	Sonstige Erträge	2116	3116	18	443.500,00			443.500,00		
SU 21 / 31	Summe Erträge / Einzahlungen operative Gebarung				443.500,00			443.500,00		
1/164000-400100	Einsatzbekleidung	2221	3221	23	8.000,00			8.000,00		
1/164000-400300	Geringwertige Wirtschaftsgüter (GWG)	2221	3221	23	4.000,00			4.000,00		
1/164000-452000	Treibstoffe	2221	3221	23	12.000,00			12.000,00		
1/164000-454000	Reinigungsmittel	2221	3221	23	7.000,00			7.000,00		
1/164000-457000	Druckwerke	2221	3221	23	3.000,00			3.000,00		
1/164000-458000	Mittel zur ärztlichen Betreuung etc	2221	3221	23	200,00			200,00		
1/164000-459000	Sonstige Verbrauchsgüter	2221	3221	23	2.500,00			2.500,00		
1/164000-613000	Instandhaltung Außenanlagen	2224	3224	24	6.000,00			6.000,00		
1/164000-614000	Instandhaltung Gebäude	2224	3224	24	10.600,00			10.600,00		
1/164000-617000	Instandhaltung der Fahrzeuge	2224	3224	24	55.000,00			55.000,00		
1/164000-618000	Instandhaltung von sonst. Anlagen	2224	3224	24	7.000,00			7.000,00		
1/164000-631000	Telekommunikationsdienste	2222	3222	24	6.900,00			6.900,00		
1/164000-650000	Kreditzinsen	2241	3241	25	5.300,00			5.300,00		
1/164000-670000	Versicherungen	2222	3222	24	33.300,00			33.300,00		
1/164000-680000	Planmäßige Abschreibung	2226			160.700,00					
1/164000-700000	Mieten und Betriebskostenersätze	2223	3223	24	249.700,00			249.700,00		
1/164000-700100	Miete Software	2223	3223	24	700,00			700,00		
1/164000-700200	Pachte	2223	3223	24	9.800,00			9.800,00		

	MVAG EH	MVAG FH	QU	Ergebnisvoranschlag			Finanzierungsvoranschlag		
				VA 2020	VA 2019	RA 2018	VA 2020	VA 2019	RA 2018
1/164000-723000	Sonstige Refundierungen	2225	3225	24	7.600,00			7.600,00	
1/164000-726000	Mitgliedsbeiträge	2225	3225	24	800,00			800,00	
1/164000-728000	Schulung	2225	3225	24	4.600,00			4.600,00	
1/164000-728100	Entgelt an Einzelpersonen Verdienstentgang	2225	3225	24	4.000,00			4.000,00	
1/164000-728200	FF-MÖ, Kostenanteil	2225	3225	24	9.600,00			9.600,00	
1/164000-728300	Jugendarbeit	2225	3225	24	1.000,00			1.000,00	
1/164000-728400	Kostenanteil Zivildienstler	2225	3225	24	14.000,00			14.000,00	
1/164000-728500	Reinigung	2225	3225	24	3.700,00			3.700,00	
1/164000-728600	Entgelte für sonstige Leistungen	2225	3225	24	400,00			400,00	
SU 22 / 32	Summe Aufwendungen / Auszahlungen operative Gebarung				627.400,00			466.700,00	
SA 0 / SA 1	(0) Nettoergebnis (21 - 22) / (1) Geldfluss operative Gebarung (31 - 32)				-183.900,00			-23.200,00	
SU 23	Summe Haushaltsrücklagen				0,00			0,00	
SA00	Nettoergebnis nach Zuw./Entn. Haushaltsrücklagen (Saldo 0 +/- SU23)				-183.900,00				
Investive Gebarung									
6/164000+040000	Verkauf von Fahrzeugen		3314	31				60.000,00	
6/164000+301000	Kapitaltransfers von Ländern, Landesfonds und Landesammern		3331	33				196.500,00	
SU 33	Summe Einzahlungen investive Gebarung							256.500,00	
1/164000-010000	Gebäude		3413	40				5.800,00	
1/164000-030000	Ankauf von Werkzeugen u. Geräten		3414	41				8.700,00	
5/164000-040000	Hilfeleistungsfahrzeug HLF 4		3414	41				700.000,00	
1/164000-042000	Amts-, Betriebs- u. Geschäftsausstattung		3415	41				3.000,00	
SU 34	Summe Auszahlungen investive Gebarung							717.500,00	
SA2	Saldo (2) Geldfluss aus der Investiven Gebarung (33 - 34)							-461.000,00	
SA3	Saldo (3) Nettofinanzierungssaldo (Saldo 1 + Saldo 2)							-484.200,00	
Finanzierungstätigkeit									
SU 35	Summe Einzahlungen aus der Finanzierungstätigkeit							0,00	
1/164000-346000	Tilgung von Bankdarlehen		3614	65				40.000,00	
SU 36	Summe Auszahlungen aus der Finanzierungstätigkeit							40.000,00	
SA4	Saldo (4) Geldfluss aus der Finanzierungstätigkeit (35 - 36)							-40.000,00	
SA5	Saldo (5) Geldfluss aus der voranschlagswirksamen Gebarung (Saldo 3 + Saldo 4)							-524.200,00	
164100 Brand- und Katastrophenschutz									
Operative Gebarung									
SU 21 / 31	Summe Erträge / Einzahlungen operative Gebarung				0,00			0,00	
1/164100-400100	Bekleidung	2221	3221	23	2.500,00			2.500,00	
1/164100-511000	Bezüge Vertr. Bedienst. Schema II (2211	3211	20	64.800,00			64.800,00	
1/164100-582000	DGB.z.Ausgl.Fonds f.Fam.B.Vertr.Bed	2212	3212	20	2.600,00			2.600,00	

	MVAG EH	MVAG FH	QU	Ergebnisvoranschlag			Finanzierungsvoranschlag		
				VA 2020	VA 2019	RA 2018	VA 2020	VA 2019	RA 2018
1/164100-582010	DGB BVA Vertragsbedienstete	2212	3212	20	13.000,00			13.000,00	
1/164100-582100	Abfertigung Neu	2212	3212	20	500,00			500,00	
1/164100-591000	Dotierung von Rückstellungen für Abfertigungen	2214			900,00				
1/164100-592000	Dotierung von Rückstellungen für Jubiläumszuwendungen	2214			2.300,00				
1/164100-724000	Reisegebühren	2225	3225	24	200,00			200,00	
SU 22 / 32	Summe Aufwendungen / Auszahlungen operative Gebarung				86.800,00			83.600,00	
SA 0 / SA 1	(0) Nettoergebnis (21 - 22) / (1) Geldfluss operative Gebarung (31 - 32)				-86.800,00			-83.600,00	
SU 23	Summe Haushaltsrücklagen				0,00			0,00	
SA00	Nettoergebnis nach Zuw./Entn. Haushaltsrücklagen (Saldo 0 +/- SU23)				-86.800,00				
Investive Gebarung									
SU 33	Summe Einzahlungen investive Gebarung							0,00	
SU 34	Summe Auszahlungen investive Gebarung							0,00	
SA2	Saldo (2) Geldfluss aus der Investiven Gebarung (33 - 34)							0,00	
SA3	Saldo (3) Nettofinanzierungssaldo (Saldo 1 + Saldo 2)							-83.600,00	
Finanzierungstätigkeit									
SU 35	Summe Einzahlungen aus der Finanzierungstätigkeit							0,00	
SU 36	Summe Auszahlungen aus der Finanzierungstätigkeit							0,00	
SA4	Saldo (4) Geldfluss aus der Finanzierungstätigkeit (35 - 36)							0,00	
SA5	Saldo (5) Geldfluss aus der voranschlagswirksamen Gebarung (Saldo 3 + Saldo 4)							-83.600,00	
18	Landesverteidigung								
180	Zivilschutz								
180000	Zivilschutz								
Operative Gebarung									
SU 21 / 31	Summe Erträge / Einzahlungen operative Gebarung				0,00			0,00	
1/180000-726000	Mitgliedsbeiträge	2225	3225	24	1.800,00			1.800,00	
1/180000-728000	Zivilschutzmaßnahmen	2225	3225	24	1.500,00			1.500,00	
1/180000-768000	Zuwendungen f. Sicherheitsmaßnahmen	2234	3234	27	20.000,00			20.000,00	
SU 22 / 32	Summe Aufwendungen / Auszahlungen operative Gebarung				23.300,00			23.300,00	
SA 0 / SA 1	(0) Nettoergebnis (21 - 22) / (1) Geldfluss operative Gebarung (31 - 32)				-23.300,00			-23.300,00	
SU 23	Summe Haushaltsrücklagen				0,00			0,00	
SA00	Nettoergebnis nach Zuw./Entn. Haushaltsrücklagen (Saldo 0 +/- SU23)				-23.300,00				
Investive Gebarung									
SU 33	Summe Einzahlungen investive Gebarung							0,00	
SU 34	Summe Auszahlungen investive Gebarung							0,00	

		MVAG EH MVAG FH QU			Ergebnisvoranschlag			Finanzierungsvoranschlag		
					VA 2020	VA 2019	RA 2018	VA 2020	VA 2019	RA 2018
SA2	Saldo (2) Geldfluss aus der Investiven Gebarung (33 – 34)						0,00			
SA3	Saldo (3) Nettofinanzierungssaldo (Saldo 1 + Saldo 2)						-23.300,00			
Finanzierungstätigkeit										
SU 35	Summe Einzahlungen aus der Finanzierungstätigkeit						0,00			
SU 36	Summe Auszahlungen aus der Finanzierungstätigkeit						0,00			
SA4	Saldo (4) Geldfluss aus der Finanzierungstätigkeit (35 – 36)						0,00			
SA5	Saldo (5) Geldfluss aus der voranschlagswirksamen Gebarung (Saldo 3 + Saldo 4)						-23.300,00			
189	Sonstige Einrichtungen und Maßnahmen									
189000	Sonstige Einrichtungen u. Maßnahmen									
Operative Gebarung										
SU 21 / 31	Summe Erträge / Einzahlungen operative Gebarung				0,00		0,00			
1/189000-768000	Musterungskosten	2234	3234	27	3.500,00		3.500,00			
SU 22 / 32	Summe Aufwendungen / Auszahlungen operative Gebarung				3.500,00		3.500,00			
SA 0 / SA 1	(0) Nettoergebnis (21 - 22) / (1) Geldfluss operative Gebarung (31 – 32)				-3.500,00		-3.500,00			
SU 23	Summe Haushaltsrücklagen				0,00		0,00			
SA00	Nettoergebnis nach Zuw./Entn. Haushaltsrücklagen (Saldo 0 +/- SU23)				-3.500,00					
Investive Gebarung										
SU 33	Summe Einzahlungen investive Gebarung						0,00			
SU 34	Summe Auszahlungen investive Gebarung						0,00			
SA2	Saldo (2) Geldfluss aus der Investiven Gebarung (33 – 34)						0,00			
SA3	Saldo (3) Nettofinanzierungssaldo (Saldo 1 + Saldo 2)						-3.500,00			
Finanzierungstätigkeit										
SU 35	Summe Einzahlungen aus der Finanzierungstätigkeit						0,00			
SU 36	Summe Auszahlungen aus der Finanzierungstätigkeit						0,00			
SA4	Saldo (4) Geldfluss aus der Finanzierungstätigkeit (35 – 36)						0,00			
SA5	Saldo (5) Geldfluss aus der voranschlagswirksamen Gebarung (Saldo 3 + Saldo 4)						-3.500,00			

		MVAG EH MVAG FH QU			Ergebnisvoranschlag			Finanzierungsvoranschlag		
					VA 2020	VA 2019	RA 2018	VA 2020	VA 2019	RA 2018
2 Unterricht, Erziehung, Sport und Wissenschaft										
21	Allgemeinbildender Unterricht									
211	Volksschulen									
211000	Volksschule									
Operative Gebarung										
2/211000+811000	Ersätze Turnsaalbenützung (20% voll)	2115	3115	14	1.600,00			1.600,00		
2/211000+816000	Ersatz Frühbetreuung	2114	3114	13	6.400,00			6.400,00		
6/211000+829910	Sonstige Erträge	2116	3116	18	542.000,00			542.000,00		
2/211000+861000	Annuitätenzuschuss Löwengang	2121	3121	15	7.100,00			7.100,00		
SU 21 / 31	Summe Erträge / Einzahlungen operative Gebarung				557.100,00			557.100,00		
1/211000-400300	Geringwertige Wirtschaftsgüter (GWG)	2221	3221	23	8.200,00			8.200,00		
1/211000-400310	GWG Musikklassen	2221	3221	23	800,00			800,00		
1/211000-454000	Reinigungsmittel	2221	3221	23	7.500,00			7.500,00		
1/211000-456000	Büromaterial	2221	3221	23	5.500,00			5.500,00		
1/211000-457000	Druckwerke	2221	3221	23	500,00			500,00		
1/211000-457100	Noten Musikklassen	2221	3221	23	1.200,00			1.200,00		
1/211000-458000	Mittel zur ärztlichen Betreuung etc	2221	3221	23	200,00			200,00		
1/211000-459000	Sonstige Verbrauchsgüter	2221	3221	23	2.000,00			2.000,00		
1/211000-510000	Bezüge Vertr. Bedienst. Schema I (A)	2211	3211	20	18.600,00			18.600,00		
1/211000-511000	Bezüge Vertr. Bedienst. Schema II (Arb.)	2211	3211	20	159.700,00			159.700,00		
1/211000-582000	DGB.z.Ausgleichsfonds f.Fam.B.VB	2212	3212	20	7.000,00			7.000,00		
1/211000-582010	DGB BVA Vertragsbedienstete	2212	3212	20	19.300,00			19.300,00		
1/211000-582100	Abfertigung Neu	2212	3212	20	1.400,00			1.400,00		
1/211000-582200	DGB Sozialversicherung VB	2212	3212	20	20.400,00			20.400,00		
1/211000-591000	Dotierung von Rückstellungen für Abfertigungen	2214			3.100,00					
1/211000-592000	Dotierung von Rückstellungen für Jubiläumszuwendungen	2214			2.700,00					
1/211000-613000	Instandhaltung Außenanlagen	2224	3224	24	19.900,00			19.900,00		
1/211000-614000	Instandhaltung Gebäude	2224	3224	24	28.500,00			28.500,00		
1/211000-618000	Instandhaltung von sonst. Anlagen	2224	3224	24	8.000,00			8.000,00		
1/211000-618100	Instandhaltung Instrumente	2224	3224	24	3.100,00			3.100,00		
1/211000-619000	Instandhaltung Turnsäle (20%)	2224	3224	24	3.500,00			3.500,00		
1/211000-630000	Portogebühren	2222	3222	24	500,00			500,00		
1/211000-631000	Telekommunikationsdienste	2222	3222	24	2.700,00			2.700,00		
1/211000-670000	Versicherungen	2222	3222	24	200,00			200,00		
1/211000-680000	Planmäßige Abschreibung	2226			23.300,00					

		MVAG EH	MVAG FH	QU	Ergebnisvoranschlag			Finanzierungsvoranschlag		
					VA 2020	VA 2019	RA 2018	VA 2020	VA 2019	RA 2018
1/211000-700000	Mieten und Betriebskostenersätze	2223	3223	24	166.800,00			166.800,00		
1/211000-724000	Reisegebühren	2225	3225	24	100,00			100,00		
1/211000-725000	Lehrer- und Schülerbücher	2225	3225	24	1.000,00			1.000,00		
1/211000-728000	Unterrichtsfilmbeitrag	2225	3225	24	2.000,00			2.000,00		
1/211000-728200	Schulische Veranstaltungen	2225	3225	24	10.000,00			10.000,00		
1/211000-728500	Reinigung	2225	3225	24	5.300,00			5.300,00		
1/211000-729000	Sonstige Ausgaben	2225	3225	24	17.000,00			17.000,00		
1/211000-768000	Beistellung von Unterrichtsmaterial	2234	3234	27	10.000,00			10.000,00		
SU 22 / 32	Summe Aufwendungen / Auszahlungen operative Gebarung				560.000,00			530.900,00		
SA 0 / SA 1	(0) Nettoergebnis (21 - 22) / (1) Geldfluss operative Gebarung (31 - 32)				-2.900,00			26.200,00		
SU 23	Summe Haushaltsrücklagen				0,00			0,00		
SA00	Nettoergebnis nach Zuw./Entn. Haushaltsrücklagen (Saldo 0 +/- SU23)				-2.900,00					
Investive Gebarung										
SU 33	Summe Einzahlungen investive Gebarung							0,00		
5/211000-010000	Zubau		3413	40				1.410.000,00		
5/211000-010001	Dachsanierung		3413	40				707.000,00		
1/211000-042000	Amts-, Betriebs- u. Geschäftsausstattung		3415	41				42.000,00		
5/211000-042000	Amts-, Betriebs- und Geschäftsausstattung		3415	41				125.000,00		
1/211000-042100	Amts-, Betriebs- u. Geschäftsausstattung Musikklassen		3415	41				4.900,00		
SU 34	Summe Auszahlungen investive Gebarung							2.288.900,00		
SA2	Saldo (2) Geldfluss aus der Investiven Gebarung (33 - 34)							-2.288.900,00		
SA3	Saldo (3) Nettofinanzierungssaldo (Saldo 1 + Saldo 2)							-2.262.700,00		
Finanzierungstätigkeit										
6/211000+346000	Darlehensaufnahme		3514	55				1.700.000,00		
SU 35	Summe Einzahlungen aus der Finanzierungstätigkeit							1.700.000,00		
SU 36	Summe Auszahlungen aus der Finanzierungstätigkeit							0,00		
SA4	Saldo (4) Geldfluss aus der Finanzierungstätigkeit (35 - 36)							1.700.000,00		
SA5	Saldo (5) Geldfluss aus der voranschlagswirksamen Gebarung (Saldo 3 + Saldo 4)							-562.700,00		
211010 Ganztagschule										
Operative Gebarung										
2/211010+810000	Elternbeiträge für Essen	2114	3114	13	38.200,00			38.200,00		
2/211010+810020	Elternbeiträge f. Erziehung u. Betreuung	2114	3114	13	51.500,00			51.500,00		
2/211010+861000	Transferzahlung Personal	2121	3121	15	36.000,00			36.000,00		
2/211010+862000	Transferzahlung Stützkräfte	2121	3121	15	13.000,00			13.000,00		
SU 21 / 31	Summe Erträge / Einzahlungen operative Gebarung				138.700,00			138.700,00		
1/211010-400300	Geringwertige Wirtschaftsgüter (GWG)	2221	3221	23	1.000,00			1.000,00		

	MVAG EH	MVAG FH	QU	Ergebnisvoranschlag			Finanzierungsvoranschlag		
				VA 2020	VA 2019	RA 2018	VA 2020	VA 2019	RA 2018
1/211010-459000	Sonstige Verbrauchsgüter	2221	3221	23	100,00			100,00	
1/211010-510000	Bezüge Vertr. Bedienst. Schema I (A	2211	3211	20	77.000,00			77.000,00	
1/211010-511000	Bezüge Vertr. Bedienst. Schema II (2211	3211	20	52.600,00			52.600,00	
1/211010-582000	DGB.z.Ausgl.Fonds f.Fam.B.Vertr.Bed	2212	3212	20	5.100,00			5.100,00	
1/211010-582010	DGB BVA Vertragsbedienstete	2212	3212	20	25.900,00			25.900,00	
1/211010-582100	Abfertigung Neu	2212	3212	20	2.000,00			2.000,00	
1/211010-592000	Dotierung von Rückstellungen für Jubiläumszuwendungen	2214			2.000,00				
1/211010-728000	Vergütung an Küche	2225	3225	24	64.200,00			64.200,00	
1/211010-751000	Transferzahlung Personal	2231	3231	26	15.000,00			15.000,00	
SU 22 / 32	Summe Aufwendungen / Auszahlungen operative Gebarung				244.900,00			242.900,00	
SA 0 / SA 1	(0) Nettoergebnis (21 - 22) / (1) Geldfluss operative Gebarung (31 - 32)				-106.200,00			-104.200,00	
SU 23	Summe Haushaltsrücklagen				0,00			0,00	
SA00	Nettoergebnis nach Zuw./Entn. Haushaltsrücklagen (Saldo 0 +/- SU23)				-106.200,00				
Investive Gebarung									
SU 33	Summe Einzahlungen investive Gebarung							0,00	
SU 34	Summe Auszahlungen investive Gebarung							0,00	
SA2	Saldo (2) Geldfluss aus der Investiven Gebarung (33 - 34)							0,00	
SA3	Saldo (3) Nettofinanzierungssaldo (Saldo 1 + Saldo 2)							-104.200,00	
Finanzierungstätigkeit									
SU 35	Summe Einzahlungen aus der Finanzierungstätigkeit							0,00	
SU 36	Summe Auszahlungen aus der Finanzierungstätigkeit							0,00	
SA4	Saldo (4) Geldfluss aus der Finanzierungstätigkeit (35 - 36)							0,00	
SA5	Saldo (5) Geldfluss aus der voranschlagswirksamen Gebarung (Saldo 3 + Saldo 4)							-104.200,00	
212	Hauptschulen								
212000	Mittelschule Mödling								
Operative Gebarung									
SU 21 / 31	Summe Erträge / Einzahlungen operative Gebarung				0,00			0,00	
1/212000-752000	Beitrag an Schulgemeindevorband	2231	3231	26	290.800,00			290.800,00	
SU 22 / 32	Summe Aufwendungen / Auszahlungen operative Gebarung				290.800,00			290.800,00	
SA 0 / SA 1	(0) Nettoergebnis (21 - 22) / (1) Geldfluss operative Gebarung (31 - 32)				-290.800,00			-290.800,00	
SU 23	Summe Haushaltsrücklagen				0,00			0,00	
SA00	Nettoergebnis nach Zuw./Entn. Haushaltsrücklagen (Saldo 0 +/- SU23)				-290.800,00				
Investive Gebarung									
SU 33	Summe Einzahlungen investive Gebarung							0,00	
SU 34	Summe Auszahlungen investive Gebarung							0,00	
SA2	Saldo (2) Geldfluss aus der Investiven Gebarung (33 - 34)							0,00	

		MVAG EH	MVAG FH	QU	Ergebnisvoranschlag			Finanzierungsvoranschlag		
					VA 2020	VA 2019	RA 2018	VA 2020	VA 2019	RA 2018
SA3	Saldo (3) Nettofinanzierungssaldo (Saldo 1 + Saldo 2)							-290.800,00		
Finanzierungstätigkeit										
SU 35	Summe Einzahlungen aus der Finanzierungstätigkeit							0,00		
SU 36	Summe Auszahlungen aus der Finanzierungstätigkeit							0,00		
SA4	Saldo (4) Geldfluss aus der Finanzierungstätigkeit (35 – 36)							0,00		
SA5	Saldo (5) Geldfluss aus der voranschlagswirksamen Gebarung (Saldo 3 + Saldo 4)							-290.800,00		
213 Sonderschulen										
213000 Sonderschulen										
Operative Gebarung										
SU 21 / 31	Summe Erträge / Einzahlungen operative Gebarung				0,00			0,00		
1/213000-752000	Beitrag an Schulgemeindevorband	2231	3231	26	16.900,00			16.900,00		
SU 22 / 32	Summe Aufwendungen / Auszahlungen operative Gebarung				16.900,00			16.900,00		
SA 0 / SA 1	(0) Nettoergebnis (21 - 22) / (1) Geldfluss operative Gebarung (31 – 32)				-16.900,00			-16.900,00		
SU 23	Summe Haushaltsrücklagen				0,00			0,00		
SA00	Nettoergebnis nach Zuw./Entn. Haushaltsrücklagen (Saldo 0 +/- SU23)				-16.900,00					
Investive Gebarung										
SU 33	Summe Einzahlungen investive Gebarung							0,00		
SU 34	Summe Auszahlungen investive Gebarung							0,00		
SA2	Saldo (2) Geldfluss aus der Investiven Gebarung (33 – 34)							0,00		
SA3	Saldo (3) Nettofinanzierungssaldo (Saldo 1 + Saldo 2)							-16.900,00		
Finanzierungstätigkeit										
SU 35	Summe Einzahlungen aus der Finanzierungstätigkeit							0,00		
SU 36	Summe Auszahlungen aus der Finanzierungstätigkeit							0,00		
SA4	Saldo (4) Geldfluss aus der Finanzierungstätigkeit (35 – 36)							0,00		
SA5	Saldo (5) Geldfluss aus der voranschlagswirksamen Gebarung (Saldo 3 + Saldo 4)							-16.900,00		
214 Polytechnische Schulen										
214000 Schulen der polytechnischen Lehrgänge										
Operative Gebarung										
SU 21 / 31	Summe Erträge / Einzahlungen operative Gebarung				0,00			0,00		
1/214000-752000	Beitrag an Schulgemeindevorband	2231	3231	26	32.700,00			32.700,00		
SU 22 / 32	Summe Aufwendungen / Auszahlungen operative Gebarung				32.700,00			32.700,00		
SA 0 / SA 1	(0) Nettoergebnis (21 - 22) / (1) Geldfluss operative Gebarung (31 – 32)				-32.700,00			-32.700,00		
SU 23	Summe Haushaltsrücklagen				0,00			0,00		
SA00	Nettoergebnis nach Zuw./Entn. Haushaltsrücklagen (Saldo 0 +/- SU23)				-32.700,00					

	MVAG EH	MVAG FH	QU	Ergebnisvoranschlag			Finanzierungsvoranschlag		
				VA 2020	VA 2019	RA 2018	VA 2020	VA 2019	RA 2018
Investive Gebarung									
SU 33								0,00	
SU 34								0,00	
SA2								0,00	
SA3								-32.700,00	
Finanzierungstätigkeit									
SU 35								0,00	
SU 36								0,00	
SA4								0,00	
SA5								-32.700,00	
219									
219000									
Operative Gebarung									
2/219000+863000	Schulerhaltungsbeiträge von Gemeinde	2121	3121	15	8.000,00			8.000,00	
SU 21 / 31	Summe Erträge / Einzahlungen operative Gebarung				8.000,00			8.000,00	
1/219000-752000	Schulerhaltungsbeiträge an Gemeinden	2231	3231	26	250.000,00			250.000,00	
SU 22 / 32	Summe Aufwendungen / Auszahlungen operative Gebarung				250.000,00			250.000,00	
SA 0 / SA 1	(0) Nettoergebnis (21 - 22) / (1) Geldfluss operative Gebarung (31 - 32)				-242.000,00			-242.000,00	
SU 23	Summe Haushaltsrücklagen				0,00			0,00	
SA00	Nettoergebnis nach Zuw./Entn. Haushaltsrücklagen (Saldo 0 +/- SU23)				-242.000,00				
Investive Gebarung									
SU 33	Summe Einzahlungen investive Gebarung							0,00	
SU 34	Summe Auszahlungen investive Gebarung							0,00	
SA2	Saldo (2) Geldfluss aus der Investiven Gebarung (33 - 34)							0,00	
SA3	Saldo (3) Nettofinanzierungssaldo (Saldo 1 + Saldo 2)							-242.000,00	
Finanzierungstätigkeit									
SU 35	Summe Einzahlungen aus der Finanzierungstätigkeit							0,00	
SU 36	Summe Auszahlungen aus der Finanzierungstätigkeit							0,00	
SA4	Saldo (4) Geldfluss aus der Finanzierungstätigkeit (35 - 36)							0,00	
SA5	Saldo (5) Geldfluss aus der voranschlagswirksamen Gebarung (Saldo 3 + Saldo 4)							-242.000,00	

	MVAG EH	MVAG FH	QU	Ergebnisvoranschlag			Finanzierungsvoranschlag		
				VA 2020	VA 2019	RA 2018	VA 2020	VA 2019	RA 2018
22	Berufsbildender Unterricht; Anstalten der Lehrer- und Erzieherbildung								
220	Berufsbildende Pflichtschulen								
220000	Berufsbildende Pflichtschulen								
Operative Gebarung									
SU 21 / 31	Summe Erträge / Einzahlungen operative Gebarung			0,00			0,00		
1/220000-729000	Berufsschulerhaltungsbeiträge	2225	3225	24	206.000,00		206.000,00		
SU 22 / 32	Summe Aufwendungen / Auszahlungen operative Gebarung			206.000,00			206.000,00		
SA 0 / SA 1	(0) Nettoergebnis (21 - 22) / (1) Geldfluss operative Gebarung (31 - 32)			-206.000,00			-206.000,00		
SU 23	Summe Haushaltsrücklagen			0,00			0,00		
SA00	Nettoergebnis nach Zuw./Entn. Haushaltsrücklagen (Saldo 0 +/- SU23)			-206.000,00					
Investive Gebarung									
SU 33	Summe Einzahlungen investive Gebarung						0,00		
SU 34	Summe Auszahlungen investive Gebarung						0,00		
SA2	Saldo (2) Geldfluss aus der Investiven Gebarung (33 - 34)						0,00		
SA3	Saldo (3) Nettofinanzierungssaldo (Saldo 1 + Saldo 2)						-206.000,00		
Finanzierungstätigkeit									
SU 35	Summe Einzahlungen aus der Finanzierungstätigkeit						0,00		
SU 36	Summe Auszahlungen aus der Finanzierungstätigkeit						0,00		
SA4	Saldo (4) Geldfluss aus der Finanzierungstätigkeit (35 - 36)						0,00		
SA5	Saldo (5) Geldfluss aus der voranschlagswirksamen Gebarung (Saldo 3 + Saldo 4)						-206.000,00		
23	Förderung des Unterrichts								
232	Schülerbetreuung								
232000	Schülerbetreuung								
Operative Gebarung									
SU 21 / 31	Summe Erträge / Einzahlungen operative Gebarung			0,00			0,00		
1/232000-729000	Sonstige Ausgaben	2225	3225	24	7.200,00		7.200,00		
1/232000-729100	Sprachförderung	2225	3225	24	7.000,00		7.000,00		
SU 22 / 32	Summe Aufwendungen / Auszahlungen operative Gebarung			14.200,00			14.200,00		
SA 0 / SA 1	(0) Nettoergebnis (21 - 22) / (1) Geldfluss operative Gebarung (31 - 32)			-14.200,00			-14.200,00		
SU 23	Summe Haushaltsrücklagen			0,00			0,00		
SA00	Nettoergebnis nach Zuw./Entn. Haushaltsrücklagen (Saldo 0 +/- SU23)			-14.200,00					
Investive Gebarung									
SU 33	Summe Einzahlungen investive Gebarung						0,00		
SU 34	Summe Auszahlungen investive Gebarung						0,00		
SA2	Saldo (2) Geldfluss aus der Investiven Gebarung (33 - 34)						0,00		

		MVAG EH MVAG FH QU			Ergebnisvoranschlag			Finanzierungsvoranschlag		
					VA 2020	VA 2019	RA 2018	VA 2020	VA 2019	RA 2018
SA3	Saldo (3) Nettofinanzierungssaldo (Saldo 1 + Saldo 2)							-14.200,00		
Finanzierungstätigkeit										
SU 35	Summe Einzahlungen aus der Finanzierungstätigkeit							0,00		
SU 36	Summe Auszahlungen aus der Finanzierungstätigkeit							0,00		
SA4	Saldo (4) Geldfluss aus der Finanzierungstätigkeit (35 – 36)							0,00		
SA5	Saldo (5) Geldfluss aus der voranschlagswirksamen Gebarung (Saldo 3 + Saldo 4)							-14.200,00		
24	Vorschulische Erziehung									
240	Kindergärten									
240000	Kindergarten Europaplatz									
Operative Gebarung										
2/240000+810000	Elternbeiträge für Essen	2114	3114	13	41.800,00			41.800,00		
2/240000+810010	Elternbeiträge für Bastelmaterial	2114	3114	13	9.700,00			9.700,00		
2/240000+810020	Elternbeiträge f. Erziehung u. Betreuung	2114	3114	13	47.200,00			47.200,00		
2/240000+817500	Erträge aus der Auflösung von sonstigen Rückstellungen	2117			27.500,00					
2/240000+861000	Annuitätenzuschuss 2. Bewegungsraum	2121	3121	15	12.400,00			12.400,00		
2/240000+861010	Zuschuss NÖ Schul-u.KG-Fonds Zubau 5. Gruppe KG-Eu	2121	3121	15	500,00			500,00		
SU 21 / 31	Summe Erträge / Einzahlungen operative Gebarung				139.100,00			111.600,00		
1/240000-400300	Geringwertige Wirtschaftsgüter (GWG)	2221	3221	23	7.800,00			7.800,00		
1/240000-454000	Reinigungsmittel	2221	3221	23	3.000,00			3.000,00		
1/240000-456000	Büromaterial	2221	3221	23	900,00			900,00		
1/240000-458000	Mittel zur ärztlichen Betreuung etc	2221	3221	23	200,00			200,00		
1/240000-459000	Sonstige Verbrauchsgüter u. Bastelmaterial	2221	3221	23	5.000,00			5.000,00		
1/240000-511000	Bezüge Vertr. Bedienst. Schema II (Arb.)	2211	3211	20	352.700,00			352.700,00		
1/240000-582000	DGB.z.Ausgl.Fonds f.Fam.B.Vertr.Bed	2212	3212	20	12.500,00			12.500,00		
1/240000-582010	DGB BVA Vertragsbedienstete	2212	3212	20	37.800,00			37.800,00		
1/240000-582100	Abfertigung Neu	2212	3212	20	2.600,00			2.600,00		
1/240000-582200	DGB Sozialversicherung VB	2212	3212	20	27.300,00			27.300,00		
1/240000-592000	Dotierung von Rückstellungen für Jubiläumszuwendungen	2214			6.600,00					
1/240000-600000	Energiebezüge Strom	2222	3222	24	3.500,00			3.500,00		
1/240000-600300	Beheizung	2222	3222	24	7.700,00			7.700,00		
1/240000-613000	Instandhaltung Außenanlagen	2224	3224	24	22.000,00			22.000,00		
1/240000-614000	Instandhaltung Gebäude	2224	3224	24	11.600,00			11.600,00		
1/240000-618000	Instandhaltung von sonst. Anlagen	2224	3224	24	2.500,00			2.500,00		

	MVAG EH	MVAG FH	QU	Ergebnisvoranschlag			Finanzierungsvoranschlag		
				VA 2020	VA 2019	RA 2018	VA 2020	VA 2019	RA 2018
1/240000-631000	Telekommunikationsdienste	2222	3222	24	800,00			800,00	
1/240000-670000	Versicherungen	2222	3222	24	1.600,00			1.600,00	
1/240000-680000	Planmäßige Abschreibung	2226			46.500,00				
1/240000-710000	Öffentl. Abgaben	2225	3225	24	6.000,00			6.000,00	
1/240000-724000	Reisegebühren	2225	3225	24	100,00			100,00	
1/240000-728000	Vergütung an Küche	2225	3225	24	80.200,00			80.200,00	
1/240000-728100	Englischunterricht	2225	3225	24	4.200,00			4.200,00	
1/240000-728200	Musikalische Früherziehung	2225	3225	24	4.700,00			4.700,00	
1/240000-728500	Reinigung	2225	3225	24	2.800,00			2.800,00	
SU 22 / 32	Summe Aufwendungen / Auszahlungen operative Gebarung				650.600,00			597.500,00	
SA 0 / SA 1	(0) Nettoergebnis (21 - 22) / (1) Geldfluss operative Gebarung (31 - 32)				-511.500,00			-485.900,00	
SU 23	Summe Haushaltsrücklagen				0,00			0,00	
SA00	Nettoergebnis nach Zuw./Entn. Haushaltsrücklagen (Saldo 0 +/- SU23)				-511.500,00				
Investive Gebarung									
SU 33	Summe Einzahlungen investive Gebarung							0,00	
1/240000-042000	Amts-, Betriebs- u. Geschäftsausstattung		3415	41				28.600,00	
SU 34	Summe Auszahlungen investive Gebarung							28.600,00	
SA2	Saldo (2) Geldfluss aus der Investiven Gebarung (33 - 34)							-28.600,00	
SA3	Saldo (3) Nettofinanzierungssaldo (Saldo 1 + Saldo 2)							-514.500,00	
Finanzierungstätigkeit									
SU 35	Summe Einzahlungen aus der Finanzierungstätigkeit							0,00	
SU 36	Summe Auszahlungen aus der Finanzierungstätigkeit							0,00	
SA4	Saldo (4) Geldfluss aus der Finanzierungstätigkeit (35 - 36)							0,00	
SA5	Saldo (5) Geldfluss aus der voranschlagswirksamen Gebarung (Saldo 3 + Saldo 4)							-514.500,00	
240200	Kindergarten Reisenbauerring								
Operative Gebarung									
2/240200+810000	Elternbeiträge für Essen	2114	3114	13	43.000,00			43.000,00	
2/240200+810010	Elternbeiträge für Bastelmaterial	2114	3114	13	8.900,00			8.900,00	
2/240200+810020	Elternbeiträge f. Erziehung u. Betreuung	2114	3114	13	42.600,00			42.600,00	
2/240200+862000	Zusch.NÖ Schul-u.KG-Fonds,Zubau RBR	2121	3121	15	1.800,00			1.800,00	
SU 21 / 31	Summe Erträge / Einzahlungen operative Gebarung				96.300,00			96.300,00	
1/240200-400300	Geringwertige Wirtschaftsgüter (GWG)	2221	3221	23	6.700,00			6.700,00	
1/240200-454000	Reinigungsmittel	2221	3221	23	4.800,00			4.800,00	
1/240200-456000	Büromaterial	2221	3221	23	300,00			300,00	
1/240200-458000	Mittel zur ärztlichen Betreuung etc	2221	3221	23	200,00			200,00	
1/240200-459000	Sonstige Verbrauchsgüter u. Bastelmaterial	2221	3221	23	5.000,00			5.000,00	

	MVAG EH	MVAG FH	QU	Ergebnisvoranschlag			Finanzierungsvoranschlag		
				VA 2020	VA 2019	RA 2018	VA 2020	VA 2019	RA 2018
1/240200-511000	Bezüge Vertr. Bedienst. Schema II (Arb.)	2211	3211	20	280.000,00			280.000,00	
1/240200-582000	DGB.z.Ausgl.Fonds f.Fam.B.Vertr.Bed	2212	3212	20	11.000,00			11.000,00	
1/240200-582010	DGB BVA Vertragsbedienstete	2212	3212	20	48.400,00			48.400,00	
1/240200-582100	Abfertigung Neu	2212	3212	20	2.900,00			2.900,00	
1/240200-582200	DGB Sozialversicherung VB	2212	3212	20	8.100,00			8.100,00	
1/240200-591000	Dotierung von Rückstellungen für Abfertigungen	2214			2.800,00				
1/240200-592000	Dotierung von Rückstellungen für Jubiläumszuwendungen	2214			6.000,00				
1/240200-600000	Energiebezüge Strom	2222	3222	24	3.000,00			3.000,00	
1/240200-600300	Beheizung	2222	3222	24	10.700,00			10.700,00	
1/240200-613000	Instandhaltung Außenanlagen	2224	3224	24	19.000,00			19.000,00	
1/240200-614000	Instandhaltung Gebäude	2224	3224	24	30.400,00			30.400,00	
1/240200-618000	Instandhaltung von sonst. Anlagen	2224	3224	24	1.800,00			1.800,00	
1/240200-631000	Telekommunikationsdienste	2222	3222	24	1.000,00			1.000,00	
1/240200-670000	Versicherungen	2222	3222	24	3.600,00			3.600,00	
1/240200-680000	Planmäßige Abschreibung	2226			49.500,00				
1/240200-710000	Öffentl.Abgaben	2225	3225	24	5.500,00			5.500,00	
1/240200-724000	Reisegebühren	2225	3225	24	200,00			200,00	
1/240200-728000	Vergütung an Küche	2225	3225	24	80.200,00			80.200,00	
1/240200-728100	Englischunterricht	2225	3225	24	4.700,00			4.700,00	
1/240200-728200	Musikalische Früherziehung	2225	3225	24	4.700,00			4.700,00	
1/240200-728500	Reinigung	2225	3225	24	2.500,00			2.500,00	
SU 22 / 32	Summe Aufwendungen / Auszahlungen operative Gebarung				593.000,00			534.700,00	
SA 0 / SA 1	(0) Nettoergebnis (21 - 22) / (1) Geldfluss operative Gebarung (31 - 32)				-496.700,00			-438.400,00	
SU 23	Summe Haushaltsrücklagen				0,00			0,00	
SA00	Nettoergebnis nach Zuw./Entn. Haushaltsrücklagen (Saldo 0 +/- SU23)				-496.700,00				
Investive Gebarung									
SU 33	Summe Einzahlungen investive Gebarung							0,00	
1/240200-042000	Amts-,Betriebs-u.Geschäftsausstattung		3415	41				17.500,00	
SU 34	Summe Auszahlungen investive Gebarung							17.500,00	
SA2	Saldo (2) Geldfluss aus der Investiven Gebarung (33 - 34)							-17.500,00	
SA3	Saldo (3) Nettofinanzierungssaldo (Saldo 1 + Saldo 2)							-455.900,00	
Finanzierungstätigkeit									
SU 35	Summe Einzahlungen aus der Finanzierungstätigkeit							0,00	
SU 36	Summe Auszahlungen aus der Finanzierungstätigkeit							0,00	
SA4	Saldo (4) Geldfluss aus der Finanzierungstätigkeit (35 - 36)							0,00	

	MVAG EH	MVAG FH	QU	Ergebnisvoranschlag			Finanzierungsvoranschlag		
				VA 2020	VA 2019	RA 2018	VA 2020	VA 2019	RA 2018
SA5	Saldo (5) Geldfluss aus der voranschlagswirksamen Gebarung (Saldo 3 + Saldo 4)						-455.900,00		
240300	Küche (f. KG und Hort)								
Operative Gebarung									
2/240300+829000	Vergütungen von Kindergärten, Hort	2116	3116	18	465.100,00		465.100,00		
SU 21 / 31	Summe Erträge / Einzahlungen operative Gebarung				465.100,00		465.100,00		
1/240300-400300	Geringwertige Wirtschaftsgüter (GWG)	2221	3221	23	500,00		500,00		
1/240300-430000	Lebensmittel	2221	3221	23	170.000,00		170.000,00		
1/240300-452000	Treibstoffe	2221	3221	23	600,00		600,00		
1/240300-454000	Reinigungsmittel	2221	3221	23	4.200,00		4.200,00		
1/240300-456000	Schreib-, Zeichen- und sonstige Büromittel	2221	3221	23	500,00		500,00		
1/240300-458000	Mittel zur ärztlichen Betreuung etc	2221	3221	23	200,00		200,00		
1/240300-459000	Sonstige Verbrauchsgüter	2221	3221	23	900,00		900,00		
1/240300-511000	Bezüge Vertr. Bedienst. Schema II (Arb.)	2211	3211	20	163.000,00		163.000,00		
1/240300-582000	DGB.z.Ausgl.Fonds f.Fam.B.Vertr.Bed	2212	3212	20	6.400,00		6.400,00		
1/240300-582010	DGB BVA Vertragsbedienstete	2212	3212	20	21.900,00		21.900,00		
1/240300-582100	Abfertigung Neu	2212	3212	20	1.500,00		1.500,00		
1/240300-582200	DGB Sozialversicherung VB	2212	3212	20	11.200,00		11.200,00		
1/240300-591000	Dotierung von Rückstellungen für Abfertigungen	2214			2.400,00				
1/240300-592000	Dotierung von Rückstellungen für Jubiläumsszuwendungen	2214			3.300,00				
1/240300-600000	Energiebezüge Strom	2222	3222	24	10.700,00		10.700,00		
1/240300-600300	Beheizung	2222	3222	24	4.500,00		4.500,00		
1/240300-614000	Instandhaltung Gebäude	2224	3224	24	5.000,00		5.000,00		
1/240300-617000	Instandhaltung der Fahrzeuge	2224	3224	24	2.000,00		2.000,00		
1/240300-618000	Instandhaltung von sonst. Anlagen	2224	3224	24	5.000,00		5.000,00		
1/240300-631000	Telekommunikationsdienste	2222	3222	24	500,00		500,00		
1/240300-650000	Kreditzinsen	2241	3241	25	2.100,00		2.100,00		
1/240300-670000	Versicherungen	2222	3222	24	3.600,00		3.600,00		
1/240300-680000	Planmäßige Abschreibung	2226			24.400,00				
1/240300-710000	Öffentl.Abgaben	2225	3225	24	4.500,00		4.500,00		
1/240300-724000	Reisegebühren	2225	3225	24	200,00		200,00		
1/240300-728500	Reinigung	2225	3225	24	500,00		500,00		
SU 22 / 32	Summe Aufwendungen / Auszahlungen operative Gebarung				449.600,00		419.500,00		
SA 0 / SA 1	(0) Nettoergebnis (21 - 22) / (1) Geldfluss operative Gebarung (31 - 32)				15.500,00		45.600,00		
SU 23	Summe Haushaltsrücklagen				0,00		0,00		
SA00	Nettoergebnis nach Zuw./Entn. Haushaltsrücklagen (Saldo 0 +/- SU23)				15.500,00				

MVAG EH MVAG FH QU				Ergebnisvoranschlag			Finanzierungsvoranschlag		
				VA 2020	VA 2019	RA 2018	VA 2020	VA 2019	RA 2018
Investive Gebarung									
SU 33	Summe Einzahlungen investive Gebarung						0,00		
1/240300-042000	Amts-,Betriebs-u.Geschäftsausstattung	3415	41				1.000,00		
SU 34	Summe Auszahlungen investive Gebarung						1.000,00		
SA2	Saldo (2) Geldfluss aus der Investiven Gebarung (33 – 34)						-1.000,00		
SA3	Saldo (3) Nettofinanzierungssaldo (Saldo 1 + Saldo 2)						44.600,00		
Finanzierungstätigkeit									
SU 35	Summe Einzahlungen aus der Finanzierungstätigkeit						0,00		
1/240300-346000	Tilgung Bankdarlehen	3614	65				44.000,00		
SU 36	Summe Auszahlungen aus der Finanzierungstätigkeit						44.000,00		
SA4	Saldo (4) Geldfluss aus der Finanzierungstätigkeit (35 – 36)						-44.000,00		
SA5	Saldo (5) Geldfluss aus der voranschlagswirksamen Gebarung (Saldo 3 + Saldo 4)						600,00		
240500	Kindergarten Anningerpark								
Operative Gebarung									
2/240500+810000	Elternbeiträge	2114	3114	13	44.900,00		44.900,00		
2/240500+810010	Elternbeiträge für Bastelmaterial	2114	3114	13	10.400,00		10.400,00		
2/240500+810020	Elternbeiträge f. Erziehung u. Betr	2114	3114	13	59.500,00		59.500,00		
2/240500+817500	Erträge aus der Auflösung von sonstigen Rückstellungen	2117			2.000,00				
2/240500+861000	Annuitätenzuschuss KG-Annigerpark	2121	3121	15	43.900,00		43.900,00		
2/240500+861010	Annuitätenzuschuss Erweiterung KG-Annigerpark	2121	3121	15	14.500,00		14.500,00		
SU 21 / 31	Summe Erträge / Einzahlungen operative Gebarung				175.200,00		173.200,00		
1/240500-400300	Geringwertige Wirtschaftsgüter (GWG)	2221	3221	23	6.500,00		6.500,00		
1/240500-454000	Reinigungsmittel	2221	3221	23	4.900,00		4.900,00		
1/240500-456000	Büromaterial	2221	3221	23	700,00		700,00		
1/240500-458000	Mittel zur ärztlichen Betreuung etc	2221	3221	23	200,00		200,00		
1/240500-459000	Sonstige Verbrauchsgüter u. Bastelmaterial	2221	3221	23	5.000,00		5.000,00		
1/240500-511000	Bezüge Vertr. Bedienst. Schema II (Arb.)	2211	3211	20	289.000,00		289.000,00		
1/240500-582000	DGB.z.Ausgl.Fonds f.Fam.B.Vertr.Bed	2212	3212	20	11.300,00		11.300,00		
1/240500-582010	DGB BVA Vertragsbedienstete	2212	3212	20	50.900,00		50.900,00		
1/240500-582100	Abfertigung Neu	2212	3212	20	2.700,00		2.700,00		
1/240500-582200	DGB-Sozialversicherung	2212	3212	20	7.200,00		7.200,00		
1/240500-591000	Dotierung von Rückstellungen für Abfertigungen	2214			1.600,00				
1/240500-600000	Energiebezüge Strom	2222	3222	24	13.500,00		13.500,00		
1/240500-600300	Beheizung	2222	3222	24	9.000,00		9.000,00		

	MVAG EH	MVAG FH	QU	Ergebnisvoranschlag			Finanzierungsvoranschlag		
				VA 2020	VA 2019	RA 2018	VA 2020	VA 2019	RA 2018
1/240500-613000	Instandhaltung Außenanlagen	2224	3224	24	12.000,00			12.000,00	
1/240500-614000	Instandhaltung Gebäude	2224	3224	24	1.000,00			1.000,00	
1/240500-618000	Instandhaltung von sonst. Anlagen	2224	3224	24	900,00			900,00	
1/240500-631000	Telekommunikationsdienste	2222	3222	24	3.000,00			3.000,00	
1/240500-650000	Kreditzinsen	2241	3241	25	11.400,00			11.400,00	
1/240500-670000	Versicherungen	2222	3222	24	3.000,00			3.000,00	
1/240500-680000	Planmäßige Abschreibung	2226			154.200,00				
1/240500-710000	Öffentl. Abgaben	2225	3225	24	7.000,00			7.000,00	
1/240500-724000	Reisegebühren	2225	3225	24	100,00			100,00	
1/240500-728000	Vergütung an Küche	2225	3225	24	80.200,00			80.200,00	
1/240500-728100	Englischunterricht	2225	3225	24	4.700,00			4.700,00	
1/240500-728200	Musikalische Früherziehung	2225	3225	24	3.000,00			3.000,00	
1/240500-728500	Reinigung	2225	3225	24	2.200,00			2.200,00	
SU 22 / 32	Summe Aufwendungen / Auszahlungen operative Gebarung				685.200,00			529.400,00	
SA 0 / SA 1	(0) Nettoergebnis (21 - 22) / (1) Geldfluss operative Gebarung (31 - 32)				-510.000,00			-356.200,00	
SU 23	Summe Haushaltsrücklagen				0,00			0,00	
SA00	Nettoergebnis nach Zuw./Entn. Haushaltsrücklagen (Saldo 0 +/- SU23)				-510.000,00				
Investive Gebarung									
SU 33	Summe Einzahlungen investive Gebarung							0,00	
1/240500-042000	Amts-, Betriebs- u. Geschäftsausstattung		3415	41				2.000,00	
SU 34	Summe Auszahlungen investive Gebarung							2.000,00	
SA2	Saldo (2) Geldfluss aus der Investiven Gebarung (33 - 34)							-2.000,00	
SA3	Saldo (3) Nettofinanzierungssaldo (Saldo 1 + Saldo 2)							-358.200,00	
Finanzierungstätigkeit									
SU 35	Summe Einzahlungen aus der Finanzierungstätigkeit							0,00	
1/240500-346000	Darlehenstilgung		3614	65				161.300,00	
SU 36	Summe Auszahlungen aus der Finanzierungstätigkeit							161.300,00	
SA4	Saldo (4) Geldfluss aus der Finanzierungstätigkeit (35 - 36)							-161.300,00	
SA5	Saldo (5) Geldfluss aus der voranschlagswirksamen Gebarung (Saldo 3 + Saldo 4)							-519.500,00	
240600	Wichelhaus								
Operative Gebarung									
2/240600+810000	Elternbeiträge für Essen	2114	3114	13	42.000,00			42.000,00	
2/240600+810010	Beschäftigungsbeitrag	2114	3114	13	2.800,00			2.800,00	
2/240600+810020	Elternbeiträge für Betreuung	2114	3114	13	172.500,00			172.500,00	
6/240600+829910	Sonstige Erträge	2116	3116	18	225.000,00			225.000,00	
2/240600+861000	Förderung Land	2121	3121	15	55.000,00			55.000,00	

	MVAG EH	MVAG FH	QU	Ergebnisvoranschlag			Finanzierungsvoranschlag		
				VA 2020	VA 2019	RA 2018	VA 2020	VA 2019	RA 2018
2/240600+861010	Annuitätenzuschuss Erweiterung KG-Anningerpark/WiHa	2121	3121	15	14.500,00			14.500,00	
SU 21 / 31	Summe Erträge / Einzahlungen operative Gebarung				511.800,00			511.800,00	
1/240600-400300	Geringwertige Wirtschaftsgüter (GWG)	2221	3221	23	6.200,00			6.200,00	
1/240600-454000	Reinigungsmittel	2221	3221	23	3.700,00			3.700,00	
1/240600-456000	Büromaterial	2221	3221	23	700,00			700,00	
1/240600-458000	Mittel zur ärztlichen Betreuung etc	2221	3221	23	200,00			200,00	
1/240600-459000	Sonstige Verbrauchsgüter	2221	3221	23	2.000,00			2.000,00	
1/240600-511000	Bezüge Vertr. Bedienst. Schema II (2211	3211	20	309.400,00			309.400,00	
1/240600-582000	DGB.z.Ausgl.Fonds f.Fam.B.Vertr.Bed	2212	3212	20	12.100,00			12.100,00	
1/240600-582010	DGB BVA Vertragsbedienstete	2212	3212	20	61.700,00			61.700,00	
1/240600-582100	Abfertigung Neu	2212	3212	20	4.400,00			4.400,00	
1/240600-592000	Dotierung von Rückstellungen für Jubiläumszuwendungen	2214			9.200,00				
1/240600-613000	Instandhaltung Außenanlagen	2224	3224	24	6.500,00			6.500,00	
1/240600-614000	Instandhaltung Gebäude	2224	3224	24	3.800,00			3.800,00	
1/240600-618000	Instandhaltung von sonst. Anlagen	2224	3224	24	200,00			200,00	
1/240600-631000	Telekommunikationsdienste	2222	3222	24	800,00			800,00	
1/240600-650000	Zinsen für Finanzschulden in Euro	2241	3241	25	1.900,00			1.900,00	
1/240600-670000	Versicherungen	2222	3222	24	300,00			300,00	
1/240600-680000	Planmäßige Abschreibung	2226			19.600,00				
1/240600-700000	Mieten und Betriebskostensätze	2223	3223	24	14.600,00			14.600,00	
1/240600-724000	Reisegebühren	2225	3225	24	100,00			100,00	
1/240600-728000	Vergütung an Küche	2225	3225	24	32.100,00			32.100,00	
1/240600-728500	Reinigung	2225	3225	24	1.100,00			1.100,00	
SU 22 / 32	Summe Aufwendungen / Auszahlungen operative Gebarung				490.600,00			461.800,00	
SA 0 / SA 1	(0) Nettoergebnis (21 - 22) / (1) Geldfluss operative Gebarung (31 - 32)				21.200,00			50.000,00	
SU 23	Summe Haushaltsrücklagen				0,00			0,00	
SA00	Nettoergebnis nach Zuw./Entn. Haushaltsrücklagen (Saldo 0 +/- SU23)				21.200,00				
Investive Gebarung									
SU 33	Summe Einzahlungen investive Gebarung							0,00	
1/240600-006000	Sonstige Grundstückseinrichtungen		3412	40				8.500,00	
1/240600-010000	Gebäude		3413	40				12.000,00	
5/240600-010002	Sanierung Dach u. Fassade		3413	40				225.000,00	
1/240600-042000	Amts-, Betriebs- u. Geschäftsausstattung		3415	41				5.600,00	
SU 34	Summe Auszahlungen investive Gebarung							251.100,00	
SA2	Saldo (2) Geldfluss aus der Investiven Gebarung (33 - 34)							-251.100,00	
SA3	Saldo (3) Nettofinanzierungssaldo (Saldo 1 + Saldo 2)							-201.100,00	

MVAG EH MVAG FH QU				Ergebnisvoranschlag			Finanzierungsvoranschlag		
				VA 2020	VA 2019	RA 2018	VA 2020	VA 2019	RA 2018
Finanzierungstätigkeit									
SU 35	Summe Einzahlungen aus der Finanzierungstätigkeit						0,00		
1/240600-346000	Investitionsdarlehen von Finanzunternehmen	3614	65				21.400,00		
SU 36	Summe Auszahlungen aus der Finanzierungstätigkeit						21.400,00		
SA4	Saldo (4) Geldfluss aus der Finanzierungstätigkeit (35 – 36)						-21.400,00		
SA5	Saldo (5) Geldfluss aus der voranschlagswirksamen Gebarung (Saldo 3 + Saldo 4)						-222.500,00		
25	Außerschulische Jugendberziehung								
250	Schülerhorte								
250000	Hort Europaplatz								
Operative Gebarung									
2/250000+810000	Elternbeiträge für Essen	2114	3114	13	52.300,00		52.300,00		
2/250000+810010	Elternbeiträge für Bastelmaterial	2114	3114	13	8.500,00		8.500,00		
2/250000+810020	Elternbeiträge f. Erziehung u. Betreuung	2114	3114	13	60.500,00		60.500,00		
2/250000+816000	Ersatz f. Entlohnung d. Helferinnen	2114	3114	13	23.000,00		23.000,00		
2/250000+863000	Förderung AMS	2121	3121	15	7.200,00		7.200,00		
SU 21 / 31	Summe Erträge / Einzahlungen operative Gebarung				151.500,00		151.500,00		
1/250000-400300	Geringwertige Wirtschaftsgüter (GWG)	2221	3221	23	6.800,00		6.800,00		
1/250000-454000	Reinigungsmittel	2221	3221	23	3.100,00		3.100,00		
1/250000-456000	Büromaterial	2221	3221	23	800,00		800,00		
1/250000-458000	Mittel zur ärztlichen Betreuung etc	2221	3221	23	200,00		200,00		
1/250000-459000	Sonstige Verbrauchsgüter u. Bastelmaterial	2221	3221	23	4.000,00		4.000,00		
1/250000-510000	Bezüge Vertr. Bedienst. Schema I (Ang.)	2211	3211	20	222.600,00		222.600,00		
1/250000-511000	Bezüge Vertr. Bedienst. Schema II (Arb.)	2211	3211	20	191.000,00		191.000,00		
1/250000-582000	DGB.z.Ausgl.Fonds f.Fam.B.Vertr.Bed	2212	3212	20	16.200,00		16.200,00		
1/250000-582010	DGB BVAVertragsbedienstete	2212	3212	20	41.700,00		41.700,00		
1/250000-582100	Abfertigung Neu	2212	3212	20	2.400,00		2.400,00		
1/250000-582200	DGB Sozialversicherung VB	2212	3212	20	46.000,00		46.000,00		
1/250000-591000	Dotierung von Rückstellungen für Abfertigungen	2214			13.200,00				
1/250000-592000	Dotierung von Rückstellungen für Jubiläumszuwendungen	2214			5.300,00				
1/250000-613000	Instandhaltung Außenanlagen	2224	3224	24	35.000,00		35.000,00		
1/250000-614000	Instandhaltung Gebäude	2224	3224	24	25.000,00		25.000,00		
1/250000-618000	Instandhaltung von sonst. Anlagen	2224	3224	24	600,00		600,00		
1/250000-631000	Telekommunikationsdienste	2222	3222	24	800,00		800,00		

	MVAG EH	MVAG FH	QU	Ergebnisvoranschlag			Finanzierungsvoranschlag		
				VA 2020	VA 2019	RA 2018	VA 2020	VA 2019	RA 2018
1/250000-670000	Versicherungen	2222	3222	24	300,00			300,00	
1/250000-680000	Planmäßige Abschreibung	2226			15.700,00				
1/250000-700000	Betriebskostenersätze	2223	3223	24	14.100,00			14.100,00	
1/250000-724000	Reisegebühren	2225	3225	24	100,00			100,00	
1/250000-728000	Vergütung an Küche	2225	3225	24	64.100,00			64.100,00	
1/250000-728500	Reinigung	2225	3225	24	1.700,00			1.700,00	
SU 22 / 32	Summe Aufwendungen / Auszahlungen operative Gebarung				710.700,00			676.500,00	
SA 0 / SA 1	(0) Nettoergebnis (21 - 22) / (1) Geldfluss operative Gebarung (31 - 32)				-559.200,00			-525.000,00	
SU 23	Summe Haushaltsrücklagen				0,00			0,00	
SA00	Nettoergebnis nach Zuw./Entn. Haushaltsrücklagen (Saldo 0 +/- SU23)				-559.200,00				
Investive Gebarung									
SU 33	Summe Einzahlungen investive Gebarung							0,00	
1/250000-042000	Amts-,Betriebs-u.Geschäftsausstattung		3415	41				19.900,00	
SU 34	Summe Auszahlungen investive Gebarung							19.900,00	
SA2	Saldo (2) Geldfluss aus der Investiven Gebarung (33 - 34)							-19.900,00	
SA3	Saldo (3) Nettofinanzierungssaldo (Saldo 1 + Saldo 2)							-544.900,00	
Finanzierungstätigkeit									
SU 35	Summe Einzahlungen aus der Finanzierungstätigkeit							0,00	
SU 36	Summe Auszahlungen aus der Finanzierungstätigkeit							0,00	
SA4	Saldo (4) Geldfluss aus der Finanzierungstätigkeit (35 - 36)							0,00	
SA5	Saldo (5) Geldfluss aus der voranschlagswirksamen Gebarung (Saldo 3 + Saldo 4)							-544.900,00	
250100	Hort Rathauspark								
Operative Gebarung									
2/250100+810000	Elternbeiträge f.Essen	2114	3114	13	50.800,00			50.800,00	
2/250100+810010	Elternbeiträge für Bastelmaterial	2114	3114	13	8.100,00			8.100,00	
2/250100+810020	Elternbeiträge f. Erziehung u. Betr	2114	3114	13	52.300,00			52.300,00	
2/250100+816000	Ersatz f.Entlohnung d.Helferinnen	2114	3114	13	18.000,00			18.000,00	
2/250100+861000	Zuschüsse Land f. KG/H-Neubau	2121	3121	15	1.700,00			1.700,00	
2/250100+863000	Förderung AMS	2121	3121	15	7.200,00			7.200,00	
SU 21 / 31	Summe Erträge / Einzahlungen operative Gebarung				138.100,00			138.100,00	
1/250100-400300	Geringwertige Wirtschaftsgüter (GWG)	2221	3221	23	7.800,00			7.800,00	
1/250100-454000	Reinigungsmittel	2221	3221	23	5.100,00			5.100,00	
1/250100-456000	Büromaterial	2221	3221	23	800,00			800,00	
1/250100-458000	Mittel zur ärztlichen Betreuung etc	2221	3221	23	200,00			200,00	
1/250100-459000	Sonstige Verbrauchsgüter u.Bastelm.	2221	3221	23	4.500,00			4.500,00	
1/250100-510000	Bezüge Vertr.Bedienst.Schema I(Ang)	2211	3211	20	132.500,00			132.500,00	
1/250100-511000	Bezüge Vertr.Bedienst.Schema II(Arb)	2211	3211	20	152.800,00			152.800,00	

	MVAG EH	MVAG FH	QU	Ergebnisvoranschlag			Finanzierungsvoranschlag		
				VA 2020	VA 2019	RA 2018	VA 2020	VA 2019	RA 2018
1/250100-582000	DGB.z.Ausgl.Fonds f.Fam.B.Vertr.Bed	2212	3212	20	11.300,00			11.300,00	
1/250100-582010	DGB BVA Vertragsbedienstete	2212	3212	20	51.200,00			51.200,00	
1/250100-582100	Abfertigung Neu	2212	3212	20	3.700,00			3.700,00	
1/250100-582200	DGB-Sozialversicherung VB	2212	3212	20	10.000,00			10.000,00	
1/250100-591000	Dotierung von Rückstellungen für Abfertigungen	2214			500,00				
1/250100-592000	Dotierung von Rückstellungen für Jubiläumszuwendungen	2214			4.600,00				
1/250100-600000	Energiebezüge Strom	2222	3222	24	5.500,00			5.500,00	
1/250100-600300	Beheizung	2222	3222	24	13.400,00			13.400,00	
1/250100-613000	Instandhaltung Außenanlagen	2224	3224	24	8.500,00			8.500,00	
1/250100-614000	Instandhaltung Gebäude	2224	3224	24	25.700,00			25.700,00	
1/250100-618000	Instandhaltung von sonst. Anlagen	2224	3224	24	900,00			900,00	
1/250100-631000	Telekommunikationsdienste	2222	3222	24	1.000,00			1.000,00	
1/250100-650000	Kreditzinsen	2241	3241	25	3.100,00			3.100,00	
1/250100-670000	Versicherungen	2222	3222	24	1.900,00			1.900,00	
1/250100-680000	Planmäßige Abschreibung	2226			60.900,00				
1/250100-700000	Miete Telefonanlage	2223	3223	24	1.000,00			1.000,00	
1/250100-710000	Öffentl.Abgaben	2225	3225	24	2.500,00			2.500,00	
1/250100-724000	Reisegebühren	2225	3225	24	100,00			100,00	
1/250100-728000	Vergütung an Küche	2225	3225	24	64.100,00			64.100,00	
1/250100-728500	Reinigung	2225	3225	24	1.000,00			1.000,00	
SU 22 / 32	Summe Aufwendungen / Auszahlungen operative Gebarung				574.600,00			508.600,00	
SA 0 / SA 1	(0) Nettoergebnis (21 - 22) / (1) Geldfluss operative Gebarung (31 - 32)				-436.500,00			-370.500,00	
SU 23	Summe Haushaltsrücklagen				0,00			0,00	
SA00	Nettoergebnis nach Zuw./Entn. Haushaltsrücklagen (Saldo 0 +/- SU23)				-436.500,00				
Investive Gebarung									
SU 33	Summe Einzahlungen investive Gebarung							0,00	
1/250100-042000	Amts-, Betriebs- u. Geschäftsausstattung		3415	41				6.000,00	
SU 34	Summe Auszahlungen investive Gebarung							6.000,00	
SA2	Saldo (2) Geldfluss aus der Investiven Gebarung (33 - 34)							-6.000,00	
SA3	Saldo (3) Nettofinanzierungssaldo (Saldo 1 + Saldo 2)							-376.500,00	
Finanzierungstätigkeit									
SU 35	Summe Einzahlungen aus der Finanzierungstätigkeit							0,00	
1/250100-346000	Darlehensstilgung		3614	65				75.500,00	
SU 36	Summe Auszahlungen aus der Finanzierungstätigkeit							75.500,00	
SA4	Saldo (4) Geldfluss aus der Finanzierungstätigkeit (35 - 36)							-75.500,00	
SA5	Saldo (5) Geldfluss aus der voranschlagswirksamen Gebarung (Saldo 3 + Saldo 4)							-452.000,00	

	MVAG EH	MVAG FH	QU	Ergebnisvoranschlag			Finanzierungsvoranschlag		
				VA 2020	VA 2019	RA 2018	VA 2020	VA 2019	RA 2018
259	Sonstige Einrichtungen und Maßnahmen								
259000	Kinder- u. Jugendbetreuung								
Operative Gebarung									
2/259000+816000	Kostenbeitrag Schikurs	2114	3114	13	5.900,00		5.900,00		
2/259000+816100	Kostenbeitrag Ferienspiel	2114	3114	13	3.900,00		3.900,00		
2/259000+816200	Kostenbeitrag Ferialaktion	2114	3114	13	6.500,00		6.500,00		
SU 21 / 31	Summe Erträge / Einzahlungen operative Gebarung				16.300,00		16.300,00		
1/259000-670000	Vers.(Schiku.,Feriensp.,Ferialakt.)	2222	3222	24	100,00		100,00		
1/259000-768020	Ferienspiel	2234	3234	27	31.000,00		31.000,00		
1/259000-768030	Schikurs	2234	3234	27	41.000,00		41.000,00		
1/259000-768040	Ferialaktion	2234	3234	27	71.000,00		71.000,00		
1/259000-768070	Schulstarthilfe	2234	3234	27	4.600,00		4.600,00		
SU 22 / 32	Summe Aufwendungen / Auszahlungen operative Gebarung				147.700,00		147.700,00		
SA 0 / SA 1	(0) Nettoergebnis (21 - 22) / (1) Geldfluss operative Gebarung (31 - 32)				-131.400,00		-131.400,00		
SU 23	Summe Haushaltsrücklagen				0,00		0,00		
SA00	Nettoergebnis nach Zuw./Entn. Haushaltsrücklagen (Saldo 0 +/- SU23)				-131.400,00				
Investive Gebarung									
SU 33	Summe Einzahlungen investive Gebarung						0,00		
SU 34	Summe Auszahlungen investive Gebarung						0,00		
SA2	Saldo (2) Geldfluss aus der Investiven Gebarung (33 - 34)						0,00		
SA3	Saldo (3) Nettofinanzierungssaldo (Saldo 1 + Saldo 2)						-131.400,00		
Finanzierungstätigkeit									
SU 35	Summe Einzahlungen aus der Finanzierungstätigkeit						0,00		
SU 36	Summe Auszahlungen aus der Finanzierungstätigkeit						0,00		
SA4	Saldo (4) Geldfluss aus der Finanzierungstätigkeit (35 - 36)						0,00		
SA5	Saldo (5) Geldfluss aus der voranschlagswirksamen Gebarung (Saldo 3 + Saldo 4)						-131.400,00		
259100	Jugendhaus								
Operative Gebarung									
6/259100+829910	Sonstige Erträge	2116	3116	18	40.000,00		40.000,00		
6/259100+871000	Landesbeitrag	2121	3121	33	80.000,00		80.000,00		
SU 21 / 31	Summe Erträge / Einzahlungen operative Gebarung				120.000,00		120.000,00		
1/259100-600000	Energiebezüge Strom	2222	3222	24	4.000,00		4.000,00		
1/259100-614000	Instandhaltung Gebäude	2224	3224	24	1.000,00		1.000,00		
1/259100-670000	Versicherungen	2222	3222	24	200,00		200,00		
1/259100-680000	Planmäßige Abschreibung	2226			700,00				
1/259100-710000	Öffentl.Abgaben	2225	3225	24	500,00		500,00		
SU 22 / 32	Summe Aufwendungen / Auszahlungen operative Gebarung				6.400,00		5.700,00		

		MVAG EH	MVAG FH	QU	Ergebnisvoranschlag			Finanzierungsvoranschlag		
					VA 2020	VA 2019	RA 2018	VA 2020	VA 2019	RA 2018
SA 0 / SA 1	(0) Nettoergebnis (21 - 22) / (1) Geldfluss operative Gebarung (31 – 32)				113.600,00			114.300,00		
SU 23	Summe Haushaltsrücklagen				0,00			0,00		
SA00	Nettoergebnis nach Zuw./Entn. Haushaltsrücklagen (Saldo 0 +/- SU23)				113.600,00					
Investive Gebarung										
SU 33	Summe Einzahlungen investive Gebarung							0,00		
5/259100-010000	Gebäude		3413	40				120.000,00		
SU 34	Summe Auszahlungen investive Gebarung							120.000,00		
SA2	Saldo (2) Geldfluss aus der Investiven Gebarung (33 – 34)							-120.000,00		
SA3	Saldo (3) Nettofinanzierungssaldo (Saldo 1 + Saldo 2)							-5.700,00		
Finanzierungstätigkeit										
SU 35	Summe Einzahlungen aus der Finanzierungstätigkeit							0,00		
SU 36	Summe Auszahlungen aus der Finanzierungstätigkeit							0,00		
SA4	Saldo (4) Geldfluss aus der Finanzierungstätigkeit (35 – 36)							0,00		
SA5	Saldo (5) Geldfluss aus der voranschlagswirksamen Gebarung (Saldo 3 + Saldo 4)							-5.700,00		
26 Sport und außerschulische Leibeserziehung										
262	Sportplätze									
262000	Stockschützen									
Operative Gebarung										
6/262000+829910	Sonstige Erträge	2116	3116	18	70.000,00			70.000,00		
SU 21 / 31	Summe Erträge / Einzahlungen operative Gebarung				70.000,00			70.000,00		
1/262000-680000	Planmäßige Abschreibung	2226			2.100,00					
SU 22 / 32	Summe Aufwendungen / Auszahlungen operative Gebarung				2.100,00			0,00		
SA 0 / SA 1	(0) Nettoergebnis (21 - 22) / (1) Geldfluss operative Gebarung (31 – 32)				67.900,00			70.000,00		
SU 23	Summe Haushaltsrücklagen				0,00			0,00		
SA00	Nettoergebnis nach Zuw./Entn. Haushaltsrücklagen (Saldo 0 +/- SU23)				67.900,00					
Investive Gebarung										
SU 33	Summe Einzahlungen investive Gebarung							0,00		
5/262000-006000	Errichtungskosten		3412	40				70.000,00		
SU 34	Summe Auszahlungen investive Gebarung							70.000,00		
SA2	Saldo (2) Geldfluss aus der Investiven Gebarung (33 – 34)							-70.000,00		
SA3	Saldo (3) Nettofinanzierungssaldo (Saldo 1 + Saldo 2)							0,00		
Finanzierungstätigkeit										
SU 35	Summe Einzahlungen aus der Finanzierungstätigkeit							0,00		
SU 36	Summe Auszahlungen aus der Finanzierungstätigkeit							0,00		
SA4	Saldo (4) Geldfluss aus der Finanzierungstätigkeit (35 – 36)							0,00		

	MVAG EH	MVAG FH	QU	Ergebnisvoranschlag			Finanzierungsvoranschlag		
				VA 2020	VA 2019	RA 2018	VA 2020	VA 2019	RA 2018
SA5	Saldo (5) Geldfluss aus der voranschlagswirksamen Gebarung (Saldo 3 + Saldo 4)						0,00		
263	Turn- und Sporthallen								
263000	Sportbetrieb Freizeitzentrum								
Operative Gebarung									
2/263000+811000	Mieten und Betriebskosteners. (20%)	2115	3115	14	76.000,00		76.000,00		
2/263000+829100	Miete Vereine Sporthalle	2116	3116	18	124.600,00		124.600,00		
6/263000+829910	Sonstige Erträge	2116	3116	18	1.200.000,00		1.200.000,00		
SU 21 / 31	Summe Erträge / Einzahlungen operative Gebarung			1.400.600,00			1.400.600,00		
1/263000-400300	Geringwertige Wirtschaftsgüter (GWG)	2221	3221	23	4.000,00		4.000,00		
1/263000-454000	Reinigungsmittel	2221	3221	23	5.700,00		5.700,00		
1/263000-458000	Mittel zur ärztlichen Betreuung etc	2221	3221	23	200,00		200,00		
1/263000-459000	Sonstige Verbrauchsgüter	2221	3221	23	1.000,00		1.000,00		
1/263000-511000	Bezüge Vertr. Bedienst. Schema II (Arb.)	2211	3211	20	96.200,00		96.200,00		
1/263000-582000	DGB.z.Ausgl.Fonds f.Fam.B.Vertr.Bed	2212	3212	20	3.800,00		3.800,00		
1/263000-582010	DGB BVA Vertragsbedienstete	2212	3212	20	19.300,00		19.300,00		
1/263000-582100	Abfertigung Neu	2212	3212	20	1.200,00		1.200,00		
1/263000-592000	Dotierung von Rückstellungen für Jubiläumszuwendungen	2214			1.800,00				
1/263000-613100	Instandhaltung der Sportanlagen (außen)	2224	3224	24	32.300,00		32.300,00		
1/263000-614000	Instandhaltung Gebäude	2224	3224	24	53.000,00		53.000,00		
1/263000-614100	Instandhaltung der Sportanlagen (innen)	2224	3224	24	7.500,00		7.500,00		
1/263000-618000	Instandhaltung von sonst. Anlagen	2224	3224	24	1.500,00		1.500,00		
1/263000-631000	Telekommunikationsdienste	2222	3222	24	2.300,00		2.300,00		
1/263000-650000	Kreditzinsen	2241	3241	25	600,00		600,00		
1/263000-670000	Versicherungen	2222	3222	24	1.600,00		1.600,00		
1/263000-680000	Planmäßige Abschreibung	2226			28.600,00				
1/263000-700000	Mieten und Betriebskostenersätze	2223	3223	24	130.700,00		130.700,00		
1/263000-728000	Veranstaltungen	2225	3225	24	5.000,00		5.000,00		
1/263000-728500	Reinigung	2225	3225	24	15.800,00		15.800,00		
SU 22 / 32	Summe Aufwendungen / Auszahlungen operative Gebarung			412.100,00			381.700,00		
SA 0 / SA 1	(0) Nettoergebnis (21 - 22) / (1) Geldfluss operative Gebarung (31 - 32)			988.500,00			1.018.900,00		
SU 23	Summe Haushaltsrücklagen			0,00			0,00		
SA00	Nettoergebnis nach Zuw./Entn. Haushaltsrücklagen (Saldo 0 +/- SU23)			988.500,00					
Investive Gebarung									
SU 33	Summe Einzahlungen investive Gebarung						0,00		
5/263000-010000	Stufenweise Sanierung Sporthalle		3413	40			1.200.000,00		

	MVAG EH	MVAG FH	QU	Ergebnisvoranschlag			Finanzierungsvoranschlag		
				VA 2020	VA 2019	RA 2018	VA 2020	VA 2019	RA 2018
1/263000-042000		Amts-,Betriebs-u.Geschäftsausstattung	3415	41				42.500,00	
SU 34		Summe Auszahlungen investive Gebarung						1.242.500,00	
SA2		Saldo (2) Geldfluss aus der Investiven Gebarung (33 – 34)						-1.242.500,00	
SA3		Saldo (3) Nettofinanzierungssaldo (Saldo 1 + Saldo 2)						-223.600,00	
Finanzierungstätigkeit									
SU 35		Summe Einzahlungen aus der Finanzierungstätigkeit						0,00	
1/263000-346000		Tilgung von Bankdarlehen	3614	65				13.000,00	
SU 36		Summe Auszahlungen aus der Finanzierungstätigkeit						13.000,00	
SA4		Saldo (4) Geldfluss aus der Finanzierungstätigkeit (35 – 36)						-13.000,00	
SA5		Saldo (5) Geldfluss aus der voranschlagswirksamen Gebarung (Saldo 3 + Saldo 4)						-236.600,00	
263020		Tribünengebäude/Stadion							
Operative Gebarung									
2/263020+811000		Mieten und Betriebskostenersätze	2115	3115	14	2.500,00		2.500,00	
SU 21 / 31		Summe Erträge / Einzahlungen operative Gebarung				2.500,00		2.500,00	
1/263020-400300		Geringwertige Wirtschaftsgüter (GWG)	2221	3221	23	1.000,00		1.000,00	
1/263020-454000		Reinigungsmittel	2221	3221	23	4.000,00		4.000,00	
1/263020-458000		Mittel zur ärztlichen Betreuung etc	2221	3221	23	200,00		200,00	
1/263020-459000		Sonstige Verbrauchsgüter	2221	3221	23	20.000,00		20.000,00	
1/263020-613000		Außenanlagen Fußball	2224	3224	24	6.000,00		6.000,00	
1/263020-614000		Instandhaltung Gebäude	2224	3224	24	32.000,00		32.000,00	
1/263020-618000		Instandhaltung von sonst. Anlagen	2224	3224	24	500,00		500,00	
1/263020-670000		Versicherung	2222	3222	24	400,00		400,00	
1/263020-680000		Planmäßige Abschreibung	2226			4.300,00			
1/263020-700000		Mieten und Betriebskostenersätze	2223	3223	24	47.100,00		47.100,00	
1/263020-728500		Reinigung	2225	3225	24	3.200,00		3.200,00	
SU 22 / 32		Summe Aufwendungen / Auszahlungen operative Gebarung				118.700,00		114.400,00	
SA 0 / SA 1		(0) Nettoergebnis (21 - 22) / (1) Geldfluss operative Gebarung (31 – 32)				-116.200,00		-111.900,00	
SU 23		Summe Haushaltsrücklagen				0,00		0,00	
SA00		Nettoergebnis nach Zuw./Entn. Haushaltsrücklagen (Saldo 0 +/- SU23)				-116.200,00			
Investive Gebarung									
SU 33		Summe Einzahlungen investive Gebarung						0,00	
SU 34		Summe Auszahlungen investive Gebarung						0,00	
SA2		Saldo (2) Geldfluss aus der Investiven Gebarung (33 – 34)						0,00	
SA3		Saldo (3) Nettofinanzierungssaldo (Saldo 1 + Saldo 2)						-111.900,00	
Finanzierungstätigkeit									
SU 35		Summe Einzahlungen aus der Finanzierungstätigkeit						0,00	
SU 36		Summe Auszahlungen aus der Finanzierungstätigkeit						0,00	

		MVAG EH MVAG FH QU			Ergebnisvoranschlag			Finanzierungsvoranschlag		
					VA 2020	VA 2019	RA 2018	VA 2020	VA 2019	RA 2018
SA4	Saldo (4) Geldfluss aus der Finanzierungstätigkeit (35 – 36)							0,00		
SA5	Saldo (5) Geldfluss aus der voranschlagswirksamen Gebarung (Saldo 3 + Saldo 4)							-111.900,00		
269	Sonstige Einrichtungen und Maßnahmen									
269000	Sonstige Einrichtungen u. Maßnahmen									
Operative Gebarung										
6/269000+829910	Sonstige Erträge	2116	3116	18	30.500,00			30.500,00		
6/269000+871000	Landesbeitrag	2121	3121	33	15.000,00			15.000,00		
SU 21 / 31	Summe Erträge / Einzahlungen operative Gebarung				45.500,00			45.500,00		
1/269000-614000	Instandhaltung Gebäude	2224	3224	24	500,00			500,00		
1/269000-680000	Planmäßige Abschreibung	2226			100,00					
1/269000-710000	Öffentl. Abgaben	2225	3225	24	700,00			700,00		
SU 22 / 32	Summe Aufwendungen / Auszahlungen operative Gebarung				1.300,00			1.200,00		
SA 0 / SA 1	(0) Nettoergebnis (21 - 22) / (1) Geldfluss operative Gebarung (31 – 32)				44.200,00			44.300,00		
SU 23	Summe Haushaltsrücklagen				0,00			0,00		
SA00	Nettoergebnis nach Zuw./Entn. Haushaltsrücklagen (Saldo 0 +/- SU23)				44.200,00					
Investive Gebarung										
SU 33	Summe Einzahlungen investive Gebarung							0,00		
5/269000-006000	Workoutanlage		3412	40				45.500,00		
SU 34	Summe Auszahlungen investive Gebarung							45.500,00		
SA2	Saldo (2) Geldfluss aus der Investiven Gebarung (33 – 34)							-45.500,00		
SA3	Saldo (3) Nettofinanzierungssaldo (Saldo 1 + Saldo 2)							-1.200,00		
Finanzierungstätigkeit										
SU 35	Summe Einzahlungen aus der Finanzierungstätigkeit							0,00		
SU 36	Summe Auszahlungen aus der Finanzierungstätigkeit							0,00		
SA4	Saldo (4) Geldfluss aus der Finanzierungstätigkeit (35 – 36)							0,00		
SA5	Saldo (5) Geldfluss aus der voranschlagswirksamen Gebarung (Saldo 3 + Saldo 4)							-1.200,00		
269100	Jugend in Bewegung									
Operative Gebarung										
SU 21 / 31	Summe Erträge / Einzahlungen operative Gebarung				0,00			0,00		
1/269100-613000	Instandhaltung	2224	3224	24	5.000,00			5.000,00		
1/269100-700000	Mieten und Betriebskostenersätze	2223	3223	24	1.000,00			1.000,00		
SU 22 / 32	Summe Aufwendungen / Auszahlungen operative Gebarung				6.000,00			6.000,00		
SA 0 / SA 1	(0) Nettoergebnis (21 - 22) / (1) Geldfluss operative Gebarung (31 – 32)				-6.000,00			-6.000,00		
SU 23	Summe Haushaltsrücklagen				0,00			0,00		
SA00	Nettoergebnis nach Zuw./Entn. Haushaltsrücklagen (Saldo 0 +/- SU23)				-6.000,00					

	MVAG EH	MVAG FH	QU	Ergebnisvoranschlag			Finanzierungsvoranschlag		
				VA 2020	VA 2019	RA 2018	VA 2020	VA 2019	RA 2018
Investive Gebarung									
SU 33	Summe Einzahlungen investive Gebarung						0,00		
SU 34	Summe Auszahlungen investive Gebarung						0,00		
SA2	Saldo (2) Geldfluss aus der Investiven Gebarung (33 – 34)						0,00		
SA3	Saldo (3) Nettofinanzierungssaldo (Saldo 1 + Saldo 2)						-6.000,00		
Finanzierungstätigkeit									
SU 35	Summe Einzahlungen aus der Finanzierungstätigkeit						0,00		
SU 36	Summe Auszahlungen aus der Finanzierungstätigkeit						0,00		
SA4	Saldo (4) Geldfluss aus der Finanzierungstätigkeit (35 – 36)						0,00		
SA5	Saldo (5) Geldfluss aus der voranschlagswirksamen Gebarung (Saldo 3 + Saldo 4)						-6.000,00		
27 Erwachsenenbildung									
273 Volksbüchereien									
273000 Volksbüchereien									
Operative Gebarung									
SU 21 / 31	Summe Erträge / Einzahlungen operative Gebarung					0,00		0,00	
1/273000-400300	Geringwertige Wirtschaftsgüter (GWG)	2221	3221	23	500,00		500,00		
1/273000-456000	Büromaterial	2221	3221	23	700,00		700,00		
1/273000-457000	Ankauf von Büchern	2221	3221	23	6.500,00		6.500,00		
1/273000-459000	Sonstige Verbrauchsgüter	2221	3221	23	300,00		300,00		
1/273000-510000	Bezüge Vertr. Bedienst. Schema I (A)	2211	3211	20	18.100,00		18.100,00		
1/273000-582000	DGB.z.Ausgl.Fonds f.Fam.B.Vertr.Bed	2212	3212	20	700,00		700,00		
1/273000-582010	DGB BVA Vertragsbedienstete	2212	3212	20	3.000,00		3.000,00		
1/273000-582100	Abfertigung Neu	2212	3212	20	300,00		300,00		
1/273000-592000	Dotierung von Rückstellungen für Jubiläumswendungen	2214			100,00				
1/273000-618000	Instandhaltung von sonst. Anlagen	2224	3224	24	100,00		100,00		
1/273000-631000	Telekommunikationsdienste	2222	3222	24	200,00		200,00		
1/273000-680000	Planmäßige Abschreibung	2226			3.800,00				
1/273000-724000	Reisegebühren	2225	3225	24	100,00		100,00		
1/273000-728000	Aufwand für Veranstaltungen	2225	3225	24	1.500,00		1.500,00		
SU 22 / 32	Summe Aufwendungen / Auszahlungen operative Gebarung				35.900,00		32.000,00		
SA 0 / SA 1	(0) Nettoergebnis (21 - 22) / (1) Geldfluss operative Gebarung (31 – 32)				-35.900,00		-32.000,00		
SU 23	Summe Haushaltsrücklagen				0,00		0,00		
SA00	Nettoergebnis nach Zuw./Entn. Haushaltsrücklagen (Saldo 0 +/- SU23)				-35.900,00				
Investive Gebarung									
SU 33	Summe Einzahlungen investive Gebarung						0,00		

	MVAG EH	MVAG FH	QU	Ergebnisvoranschlag		Finanzierungsvoranschlag			
				VA 2020	VA 2019	RA 2018	VA 2020	VA 2019	RA 2018
1/273000-042000							1.000,00		
SU 34							1.000,00		
SA2							-1.000,00		
SA3							-33.000,00		
Finanzierungstätigkeit									
SU 35							0,00		
SU 36							0,00		
SA4							0,00		
SA5							-33.000,00		
279									
279100									
Operative Gebarung									
SU 21 / 31						0,00	0,00		
1/279100-728000						5.000,00	5.000,00		
SU 22 / 32						5.000,00	5.000,00		
SA 0 / SA 1						-5.000,00	-5.000,00		
SU 23						0,00	0,00		
SA00						-5.000,00			
Investive Gebarung									
SU 33							0,00		
SU 34							0,00		
SA2							0,00		
SA3							-5.000,00		
Finanzierungstätigkeit									
SU 35							0,00		
SU 36							0,00		
SA4							0,00		
SA5							-5.000,00		
28									
282									
282000									
Operative Gebarung									
SU 21 / 31						0,00	0,00		
1/282000-768000						12.000,00	12.000,00		
1/282000-768010						3.000,00	3.000,00		

		MVAG EH MVAG FH QU			Ergebnisvoranschlag			Finanzierungsvoranschlag		
					VA 2020	VA 2019	RA 2018	VA 2020	VA 2019	RA 2018
1/282000-768020	Förderung Auslandssemester	2234	3234	27	2.800,00			2.800,00		
SU 22 / 32	Summe Aufwendungen / Auszahlungen operative Gebarung				17.800,00			17.800,00		
SA 0 / SA 1	(0) Nettoergebnis (21 - 22) / (1) Geldfluss operative Gebarung (31 - 32)				-17.800,00			-17.800,00		
SU 23	Summe Haushaltsrücklagen				0,00			0,00		
SA00	Nettoergebnis nach Zuw./Entn. Haushaltsrücklagen (Saldo 0 +/- SU23)				-17.800,00					
Investive Gebarung										
SU 33	Summe Einzahlungen investive Gebarung							0,00		
SU 34	Summe Auszahlungen investive Gebarung							0,00		
SA2	Saldo (2) Geldfluss aus der Investiven Gebarung (33 - 34)							0,00		
SA3	Saldo (3) Nettofinanzierungssaldo (Saldo 1 + Saldo 2)							-17.800,00		
Finanzierungstätigkeit										
SU 35	Summe Einzahlungen aus der Finanzierungstätigkeit							0,00		
SU 36	Summe Auszahlungen aus der Finanzierungstätigkeit							0,00		
SA4	Saldo (4) Geldfluss aus der Finanzierungstätigkeit (35 - 36)							0,00		
SA5	Saldo (5) Geldfluss aus der voranschlagswirksamen Gebarung (Saldo 3 + Saldo 4)							-17.800,00		
283	Wissenschaftliche Archive									
283000	Wissenschaft.Archive/Studienbibl.									
Operative Gebarung										
SU 21 / 31	Summe Erträge / Einzahlungen operative Gebarung				0,00			0,00		
1/283000-400300	Geringwertige Wirtschaftsgüter (GWG)	2221	3221	23	500,00			500,00		
1/283000-457000	Druckwerke, wissenschaftliches Material	2221	3221	23	1.000,00			1.000,00		
1/283000-459000	Sonstige Verbrauchsgüter	2221	3221	23	500,00			500,00		
1/283000-600000	Energiebezüge Strom	2222	3222	24	500,00			500,00		
1/283000-600300	Beheizung	2222	3222	24	1.200,00			1.200,00		
1/283000-618000	Instandhaltung von sonst. Anlagen	2224	3224	24	500,00			500,00		
1/283000-631000	Telekommunikationsdienste	2222	3222	24	900,00			900,00		
1/283000-670000	Versicherungen	2222	3222	24	300,00			300,00		
1/283000-680000	Planmäßige Abschreibung	2226			500,00					
1/283000-728000	Entgelte für sonstige Leistungen	2225	3225	24	500,00			500,00		
SU 22 / 32	Summe Aufwendungen / Auszahlungen operative Gebarung				6.400,00			5.900,00		
SA 0 / SA 1	(0) Nettoergebnis (21 - 22) / (1) Geldfluss operative Gebarung (31 - 32)				-6.400,00			-5.900,00		
SU 23	Summe Haushaltsrücklagen				0,00			0,00		
SA00	Nettoergebnis nach Zuw./Entn. Haushaltsrücklagen (Saldo 0 +/- SU23)				-6.400,00					
Investive Gebarung										
SU 33	Summe Einzahlungen investive Gebarung							0,00		
1/283000-042000	Amts-, Betriebs- u. Geschäftsausstattung		3415	41				500,00		
SU 34	Summe Auszahlungen investive Gebarung							500,00		

	MVAG EH MVAG FH QU	Ergebnisvoranschlag			Finanzierungsvoranschlag		
		VA 2020	VA 2019	RA 2018	VA 2020	VA 2019	RA 2018
SA2	Saldo (2) Geldfluss aus der Investiven Gebarung (33 – 34)				-500,00		
SA3	Saldo (3) Nettofinanzierungssaldo (Saldo 1 + Saldo 2)				-6.400,00		
Finanzierungstätigkeit							
SU 35	Summe Einzahlungen aus der Finanzierungstätigkeit				0,00		
SU 36	Summe Auszahlungen aus der Finanzierungstätigkeit				0,00		
SA4	Saldo (4) Geldfluss aus der Finanzierungstätigkeit (35 – 36)				0,00		
SA5	Saldo (5) Geldfluss aus der voranschlagswirksamen Gebarung (Saldo 3 + Saldo 4)				-6.400,00		

		MVAG EH MVAG FH QU			Ergebnisvoranschlag			Finanzierungsvoranschlag		
					VA 2020	VA 2019	RA 2018	VA 2020	VA 2019	RA 2018
3 Kunst, Kultur und Kultus										
31	Bildende Künste									
312	Maßnahmen zur Förderung der bildenden Künste									
312000	Maßnahmen zur Förderung der bild. Künste									
Operative Gebarung										
2/312000+808000	Erlöse Kunstbücher	2116	3116	16	6.000,00			6.000,00		
SU 21 / 31	Summe Erträge / Einzahlungen operative Gebarung				6.000,00			6.000,00		
1/312000-413000	Kunstbücher	2221	3221	23	10.000,00			10.000,00		
1/312000-680000	Planmäßige Abschreibung	2226			500,00					
SU 22 / 32	Summe Aufwendungen / Auszahlungen operative Gebarung				10.500,00			10.000,00		
SA 0 / SA 1	(0) Nettoergebnis (21 - 22) / (1) Geldfluss operative Gebarung (31 - 32)				-4.500,00			-4.000,00		
SU 23	Summe Haushaltsrücklagen				0,00			0,00		
SA00	Nettoergebnis nach Zuw./Entn. Haushaltsrücklagen (Saldo 0 +/- SU23)				-4.500,00					
Investive Gebarung										
SU 33	Summe Einzahlungen investive Gebarung							0,00		
1/312000-042000	Ankauf von Bildern		3415	41				3.000,00		
SU 34	Summe Auszahlungen investive Gebarung							3.000,00		
SA2	Saldo (2) Geldfluss aus der Investiven Gebarung (33 - 34)							-3.000,00		
SA3	Saldo (3) Nettofinanzierungssaldo (Saldo 1 + Saldo 2)							-7.000,00		
Finanzierungstätigkeit										
SU 35	Summe Einzahlungen aus der Finanzierungstätigkeit							0,00		
SU 36	Summe Auszahlungen aus der Finanzierungstätigkeit							0,00		
SA4	Saldo (4) Geldfluss aus der Finanzierungstätigkeit (35 - 36)							0,00		
SA5	Saldo (5) Geldfluss aus der voranschlagswirksamen Gebarung (Saldo 3 + Saldo 4)							-7.000,00		
32	Musik und darstellende Kunst									
320	Ausbildung in Musik und darstellender Kunst									
320000	Musikschule									
Operative Gebarung										
2/320000+810000	Besuchsgelder	2114	3114	13	140.000,00			140.000,00		
2/320000+810100	Leihgebühr für Instrumente	2114	3114	13	900,00			900,00		
2/320000+871000	Landesbeitrag	2121	3121	33	178.800,00			178.800,00		
SU 21 / 31	Summe Erträge / Einzahlungen operative Gebarung				319.700,00			319.700,00		
1/320000-400000	Geringwertige Wirtschaftsgüter (GWG)	2221	3221	23	2.100,00			2.100,00		
1/320000-454000	Reinigungsmittel	2221	3221	23	1.000,00			1.000,00		

	MVAG EH	MVAG FH	QU	Ergebnisvoranschlag			Finanzierungsvoranschlag		
				VA 2020	VA 2019	RA 2018	VA 2020	VA 2019	RA 2018
1/320000-456000	Büromaterial	2221	3221	23	1.000,00			1.000,00	
1/320000-457000	Noten	2221	3221	23	2.000,00			2.000,00	
1/320000-458000	Mittel zur ärztlichen Betreuung etc	2221	3221	23	200,00			200,00	
1/320000-459000	Sonstige Verbrauchsgüter	2221	3221	23	2.000,00			2.000,00	
1/320000-510000	Bezüge Vertr. Bedienst. Schema I (Ang.)	2211	3211	20	700.100,00			700.100,00	
1/320000-582000	DGB.z.Ausgl.Fonds f.Fam.B.Vertr.Bed	2212	3212	20	21.500,00			21.500,00	
1/320000-582010	DGB BVA Vertragsbedienstete	2212	3212	20	86.400,00			86.400,00	
1/320000-582100	Abfertigung Neu	2212	3212	20	6.600,00			6.600,00	
1/320000-582200	DGB Sozialversicherung VB	2212	3212	20	53.500,00			53.500,00	
1/320000-591000	Dotierung von Rückstellungen für Abfertigungen	2214			9.400,00				
1/320000-592000	Dotierung von Rückstellungen für Jubiläumszuwendungen	2214			18.700,00				
1/320000-600000	Energiebezüge Strom	2222	3222	24	1.000,00			1.000,00	
1/320000-600300	Beheizung	2222	3222	24	3.400,00			3.400,00	
1/320000-614000	Instandhaltung Gebäude	2224	3224	24	1.000,00			1.000,00	
1/320000-618000	Instandhaltung von sonst. Anlagen	2224	3224	24	5.000,00			5.000,00	
1/320000-631000	Telekommunikationsdienste	2222	3222	24	900,00			900,00	
1/320000-670000	Versicherung der Einrichtung	2222	3222	24	200,00			200,00	
1/320000-680000	Planmäßige Abschreibung	2226			5.300,00				
1/320000-710100	Kommunalsteuer Bedienstete	2225	3225	24	21.100,00			21.100,00	
1/320000-724000	Reisegebühren	2225	3225	24	1.300,00			1.300,00	
1/320000-728000	Veranstaltungen	2225	3225	24	4.000,00			4.000,00	
1/320000-728500	Reinigung	2225	3225	24	700,00			700,00	
1/320000-768000	Begabtenförderung	2234	3234	27	1.500,00			1.500,00	
SU 22 / 32	Summe Aufwendungen / Auszahlungen operative Gebarung				949.900,00			916.500,00	
SA 0 / SA 1	(0) Nettoergebnis (21 - 22) / (1) Geldfluss operative Gebarung (31 - 32)				-630.200,00			-596.800,00	
SU 23	Summe Haushaltsrücklagen				0,00			0,00	
SA00	Nettoergebnis nach Zuw./Entn. Haushaltsrücklagen (Saldo 0 +/- SU23)				-630.200,00				
Investive Gebarung									
SU 33	Summe Einzahlungen investive Gebarung							0,00	
1/320000-042000	Amts-, Betriebs- u. Geschäftsausstattung		3415	41				16.800,00	
SU 34	Summe Auszahlungen investive Gebarung							16.800,00	
SA2	Saldo (2) Geldfluss aus der Investiven Gebarung (33 - 34)							-16.800,00	
SA3	Saldo (3) Nettofinanzierungssaldo (Saldo 1 + Saldo 2)							-613.600,00	
Finanzierungstätigkeit									
SU 35	Summe Einzahlungen aus der Finanzierungstätigkeit							0,00	
SU 36	Summe Auszahlungen aus der Finanzierungstätigkeit							0,00	
SA4	Saldo (4) Geldfluss aus der Finanzierungstätigkeit (35 - 36)							0,00	

	MVAG EH	MVAG FH	QU	Ergebnisvoranschlag			Finanzierungsvoranschlag		
				VA 2020	VA 2019	RA 2018	VA 2020	VA 2019	RA 2018
SA5	Saldo (5) Geldfluss aus der voranschlagswirksamen Gebarung (Saldo 3 + Saldo 4)						-613.600,00		
36	Heimatspflege								
360	Heimatismuseen								
360000	Museum								
Operative Gebarung									
SU 21 / 31	Summe Erträge / Einzahlungen operative Gebarung			0,00			0,00		
1/360000-680000	Planmäßige Abschreibung	2226		3.900,00					
SU 22 / 32	Summe Aufwendungen / Auszahlungen operative Gebarung			3.900,00			0,00		
SA 0 / SA 1	(0) Nettoergebnis (21 - 22) / (1) Geldfluss operative Gebarung (31 - 32)			-3.900,00			0,00		
SU 23	Summe Haushaltsrücklagen			0,00			0,00		
SA00	Nettoergebnis nach Zuw./Entn. Haushaltsrücklagen (Saldo 0 +/- SU23)			-3.900,00					
Investive Gebarung									
SU 33	Summe Einzahlungen investive Gebarung						0,00		
SU 34	Summe Auszahlungen investive Gebarung						0,00		
SA2	Saldo (2) Geldfluss aus der Investiven Gebarung (33 - 34)						0,00		
SA3	Saldo (3) Nettofinanzierungssaldo (Saldo 1 + Saldo 2)						0,00		
Finanzierungstätigkeit									
SU 35	Summe Einzahlungen aus der Finanzierungstätigkeit						0,00		
SU 36	Summe Auszahlungen aus der Finanzierungstätigkeit						0,00		
SA4	Saldo (4) Geldfluss aus der Finanzierungstätigkeit (35 - 36)						0,00		
SA5	Saldo (5) Geldfluss aus der voranschlagswirksamen Gebarung (Saldo 3 + Saldo 4)						0,00		
362	Denkmalpflege								
362000	Denkmalpflege								
Operative Gebarung									
6/362000+829910	Sonstige Erträge	2116	3116	18	30.000,00		30.000,00		
SU 21 / 31	Summe Erträge / Einzahlungen operative Gebarung				30.000,00		30.000,00		
1/362000-600000	Energiebezüge Strom	2222	3222	24	600,00		600,00		
1/362000-619000	Instandhaltung von Denkmälern	2224	3224	24	16.000,00		16.000,00		
SU 22 / 32	Summe Aufwendungen / Auszahlungen operative Gebarung				16.600,00		16.600,00		
SA 0 / SA 1	(0) Nettoergebnis (21 - 22) / (1) Geldfluss operative Gebarung (31 - 32)				13.400,00		13.400,00		
SU 23	Summe Haushaltsrücklagen				0,00		0,00		
SA00	Nettoergebnis nach Zuw./Entn. Haushaltsrücklagen (Saldo 0 +/- SU23)				13.400,00				
Investive Gebarung									
SU 33	Summe Einzahlungen investive Gebarung						0,00		
5/362000-015000	Klosterkirche		3416	40			30.000,00		

	MVAG EH	MVAG FH	QU	Ergebnisvoranschlag			Finanzierungsvoranschlag		
				VA 2020	VA 2019	RA 2018	VA 2020	VA 2019	RA 2018
1/362000-050000			3412	40				30.000,00	
SU 34	Summe Auszahlungen investive Gebarung							60.000,00	
SA2	Saldo (2) Geldfluss aus der Investiven Gebarung (33 – 34)							-60.000,00	
SA3	Saldo (3) Nettofinanzierungssaldo (Saldo 1 + Saldo 2)							-46.600,00	
Finanzierungstätigkeit									
SU 35	Summe Einzahlungen aus der Finanzierungstätigkeit							0,00	
SU 36	Summe Auszahlungen aus der Finanzierungstätigkeit							0,00	
SA4	Saldo (4) Geldfluss aus der Finanzierungstätigkeit (35 – 36)							0,00	
SA5	Saldo (5) Geldfluss aus der voranschlagswirksamen Gebarung (Saldo 3 + Saldo 4)							-46.600,00	
363	Altstadterhaltung und Ortsbildpflege								
363000	Altstadterhaltung u. Ortsbildpflege								
Operative Gebarung									
2/363000+861000	Förderung Dorf-u. Stadterneuerung	2121	3121	15		14.000,00		14.000,00	
SU 21 / 31	Summe Erträge / Einzahlungen operative Gebarung						14.000,00	14.000,00	
1/363000-726000	Dorf-u. Stadterneuerung	2225	3225	24		29.000,00		29.000,00	
1/363000-728000	Ortsbildpflege	2225	3225	24		22.500,00		22.500,00	
SU 22 / 32	Summe Aufwendungen / Auszahlungen operative Gebarung						51.500,00	51.500,00	
SA 0 / SA 1	(0) Nettoergebnis (21 - 22) / (1) Geldfluss operative Gebarung (31 – 32)						-37.500,00	-37.500,00	
SU 23	Summe Haushaltsrücklagen						0,00	0,00	
SA00	Nettoergebnis nach Zuw./Entn. Haushaltsrücklagen (Saldo 0 +/- SU23)						-37.500,00		
Investive Gebarung									
SU 33	Summe Einzahlungen investive Gebarung							0,00	
SU 34	Summe Auszahlungen investive Gebarung							0,00	
SA2	Saldo (2) Geldfluss aus der Investiven Gebarung (33 – 34)							0,00	
SA3	Saldo (3) Nettofinanzierungssaldo (Saldo 1 + Saldo 2)							-37.500,00	
Finanzierungstätigkeit									
SU 35	Summe Einzahlungen aus der Finanzierungstätigkeit							0,00	
SU 36	Summe Auszahlungen aus der Finanzierungstätigkeit							0,00	
SA4	Saldo (4) Geldfluss aus der Finanzierungstätigkeit (35 – 36)							0,00	
SA5	Saldo (5) Geldfluss aus der voranschlagswirksamen Gebarung (Saldo 3 + Saldo 4)							-37.500,00	
369	Sonstige Einrichtungen und Maßnahmen								
369000	Sonstige Einrichtungen u. Maßnahmen								
Operative Gebarung									
SU 21 / 31	Summe Erträge / Einzahlungen operative Gebarung						0,00	0,00	
1/369000-600000	Energiebezüge Strom	2222	3222	24		200,00		200,00	
1/369000-680000	Planmäßige Abschreibung	2226				6.700,00			

	MVAG EH	MVAG FH	QU	Ergebnisvoranschlag			Finanzierungsvoranschlag		
				VA 2020	VA 2019	RA 2018	VA 2020	VA 2019	RA 2018
1/369000-728000	Brauchtumpflege	2225	3225	24	15.000,00			15.000,00	
1/369000-728100	Jungbürgerfeier	2225	3225	24	6.000,00			6.000,00	
1/369000-728200	Neue Wiener Neudorfer	2225	3225	24	8.000,00			8.000,00	
SU 22 / 32	Summe Aufwendungen / Auszahlungen operative Gebarung				35.900,00			29.200,00	
SA 0 / SA 1	(0) Nettoergebnis (21 - 22) / (1) Geldfluss operative Gebarung (31 - 32)				-35.900,00			-29.200,00	
SU 23	Summe Haushaltsrücklagen				0,00			0,00	
SA00	Nettoergebnis nach Zuw./Entn. Haushaltsrücklagen (Saldo 0 +/- SU23)				-35.900,00				
Investive Gebarung									
SU 33	Summe Einzahlungen investive Gebarung							0,00	
1/369000-050000	Weihnachtsbeleuchtung		3412	40				40.000,00	
SU 34	Summe Auszahlungen investive Gebarung							40.000,00	
SA2	Saldo (2) Geldfluss aus der Investiven Gebarung (33 - 34)							-40.000,00	
SA3	Saldo (3) Nettofinanzierungssaldo (Saldo 1 + Saldo 2)							-69.200,00	
Finanzierungstätigkeit									
SU 35	Summe Einzahlungen aus der Finanzierungstätigkeit							0,00	
SU 36	Summe Auszahlungen aus der Finanzierungstätigkeit							0,00	
SA4	Saldo (4) Geldfluss aus der Finanzierungstätigkeit (35 - 36)							0,00	
SA5	Saldo (5) Geldfluss aus der voranschlagswirksamen Gebarung (Saldo 3 + Saldo 4)							-69.200,00	
38	Sonstige Kulturpflege								
380	Einrichtungen der Kulturpflege								
380000	Altes Rathaus								
Operative Gebarung									
2/380000+810000	Erlöse aus Veranstaltungen	2114	3114	13	1.300,00			1.300,00	
2/380000+811000	Benützungsgebühren	2115	3115	14	1.600,00			1.600,00	
SU 21 / 31	Summe Erträge / Einzahlungen operative Gebarung				2.900,00			2.900,00	
1/380000-400300	Geringwertige Wirtschaftsgüter (GWG)	2221	3221	23	1.000,00			1.000,00	
1/380000-454000	Reinigungsmittel	2221	3221	23	500,00			500,00	
1/380000-458000	Mittel zur ärztlichen Betreuung etc	2221	3221	23	200,00			200,00	
1/380000-459000	Sonstige Verbrauchsgüter	2221	3221	23	500,00			500,00	
1/380000-600000	Energiebezüge Strom	2222	3222	24	600,00			600,00	
1/380000-600300	Beheizung	2222	3222	24	2.500,00			2.500,00	
1/380000-614000	Instandhaltung Gebäude	2224	3224	24	7.500,00			7.500,00	
1/380000-618000	Instandhaltung von sonst. Anlagen	2224	3224	24	2.000,00			2.000,00	
1/380000-631000	Telekommunikationsdienste	2222	3222	24	400,00			400,00	
1/380000-670000	Versicherung	2222	3222	24	1.200,00			1.200,00	
1/380000-710000	Öffentl. Abgaben	2225	3225	24	1.000,00			1.000,00	

		MVAG EH	MVAG FH	QU	Ergebnisvoranschlag			Finanzierungsvoranschlag		
					VA 2020	VA 2019	RA 2018	VA 2020	VA 2019	RA 2018
1/380000-728000	Aufwand für Veranstaltungen	2225	3225	24	10.000,00			10.000,00		
1/380000-728500	Reinigung	2225	3225	24	400,00			400,00		
SU 22 / 32	Summe Aufwendungen / Auszahlungen operative Gebarung				27.800,00			27.800,00		
SA 0 / SA 1	(0) Nettoergebnis (21 - 22) / (1) Geldfluss operative Gebarung (31 - 32)				-24.900,00			-24.900,00		
SU 23	Summe Haushaltsrücklagen				0,00			0,00		
SA00	Nettoergebnis nach Zuw./Entn. Haushaltsrücklagen (Saldo 0 +/- SU23)				-24.900,00					
Investive Gebarung										
SU 33	Summe Einzahlungen investive Gebarung							0,00		
1/380000-042000	Amts-,Betriebs-u.Geschäftsausstattung		3415	41				3.000,00		
SU 34	Summe Auszahlungen investive Gebarung							3.000,00		
SA2	Saldo (2) Geldfluss aus der Investiven Gebarung (33 - 34)							-3.000,00		
SA3	Saldo (3) Nettofinanzierungssaldo (Saldo 1 + Saldo 2)							-27.900,00		
Finanzierungstätigkeit										
SU 35	Summe Einzahlungen aus der Finanzierungstätigkeit							0,00		
SU 36	Summe Auszahlungen aus der Finanzierungstätigkeit							0,00		
SA4	Saldo (4) Geldfluss aus der Finanzierungstätigkeit (35 - 36)							0,00		
SA5	Saldo (5) Geldfluss aus der voranschlagswirksamen Gebarung (Saldo 3 + Saldo 4)							-27.900,00		
381	Maßnahmen der Kulturpflege									
381010	Diverse Märkte									
Operative Gebarung										
2/381010+810200	Erlöse aus div. Märkten (20 %)	2114	3114	13	2.000,00			2.000,00		
SU 21 / 31	Summe Erträge / Einzahlungen operative Gebarung				2.000,00			2.000,00		
1/381010-600000	Energiebezüge Strom	2222	3222	24	1.000,00			1.000,00		
1/381010-729100	Sonstige Ausgaben (10%)	2225	3225	24	3.500,00			3.500,00		
1/381010-729200	Sonstige Ausgaben (20%)	2225	3225	24	8.000,00			8.000,00		
SU 22 / 32	Summe Aufwendungen / Auszahlungen operative Gebarung				12.500,00			12.500,00		
SA 0 / SA 1	(0) Nettoergebnis (21 - 22) / (1) Geldfluss operative Gebarung (31 - 32)				-10.500,00			-10.500,00		
SU 23	Summe Haushaltsrücklagen				0,00			0,00		
SA00	Nettoergebnis nach Zuw./Entn. Haushaltsrücklagen (Saldo 0 +/- SU23)				-10.500,00					
Investive Gebarung										
SU 33	Summe Einzahlungen investive Gebarung							0,00		
SU 34	Summe Auszahlungen investive Gebarung							0,00		
SA2	Saldo (2) Geldfluss aus der Investiven Gebarung (33 - 34)							0,00		
SA3	Saldo (3) Nettofinanzierungssaldo (Saldo 1 + Saldo 2)							-10.500,00		
Finanzierungstätigkeit										
SU 35	Summe Einzahlungen aus der Finanzierungstätigkeit							0,00		
SU 36	Summe Auszahlungen aus der Finanzierungstätigkeit							0,00		

		MVAG EH MVAG FH QU			Ergebnisvoranschlag			Finanzierungsvoranschlag		
					VA 2020	VA 2019	RA 2018	VA 2020	VA 2019	RA 2018
SA4	Saldo (4) Geldfluss aus der Finanzierungstätigkeit (35 – 36)							0,00		
SA5	Saldo (5) Geldfluss aus der voranschlagswirksamen Gebarung (Saldo 3 + Saldo 4)							-10.500,00		
381020	Sonst. kulturelle Aktivitäten									
Operative Gebarung										
2/381020+810000	Erlöse Kunst und Kulinarik	2114	3114	13	2.500,00			2.500,00		
2/381020+810100	Erlöse Kulturveranstaltungen	2114	3114	13	12.000,00			12.000,00		
2/381020+810200	Erlöse Kultur-ABO	2114	3114	13	56.000,00			56.000,00		
2/381020+810300	Erlöse Kinder-ABO	2114	3114	13	5.000,00			5.000,00		
2/381020+811000	Leihgebühren	2115	3115	14	6.000,00			6.000,00		
SU 21 / 31	Summe Erträge / Einzahlungen operative Gebarung				81.500,00			81.500,00		
1/381020-400300	Geringwertige Wirtschaftsgüter (GWG)	2221	3221	23	9.000,00			9.000,00		
1/381020-618000	Instandhaltung Veranstaltungseinrichtungen	2224	3224	24	11.000,00			11.000,00		
1/381020-670000	Versicherungen	2222	3222	24	500,00			500,00		
1/381020-680000	Planmäßige Abschreibung	2226			1.100,00					
1/381020-729500	Sonstige Ausgaben (10 % voll)	2225	3225	24	15.000,00			15.000,00		
1/381020-729600	Sonstige Ausgaben (20 % voll)	2225	3225	24	9.000,00			9.000,00		
1/381020-729700	Kunst und Kulinarik	2225	3225	24	4.500,00			4.500,00		
1/381020-729800	Kultur-ABO	2225	3225	24	50.000,00			50.000,00		
1/381020-729900	Kinder-ABO	2225	3225	24	11.000,00			11.000,00		
SU 22 / 32	Summe Aufwendungen / Auszahlungen operative Gebarung				111.100,00			110.000,00		
SA 0 / SA 1	(0) Nettoergebnis (21 - 22) / (1) Geldfluss operative Gebarung (31 – 32)				-29.600,00			-28.500,00		
SU 23	Summe Haushaltsrücklagen				0,00			0,00		
SA00	Nettoergebnis nach Zuw./Entn. Haushaltsrücklagen (Saldo 0 +/- SU23)				-29.600,00					
Investive Gebarung										
SU 33	Summe Einzahlungen investive Gebarung							0,00		
1/381020-042000	Amts-,Betriebs-u.Geschäftsausstattung		3415	41				7.900,00		
1/381020-070000	Aktivierungsfähige Rechte (immaterielle Vermögenswerte)		3411	42				5.900,00		
SU 34	Summe Auszahlungen investive Gebarung							13.800,00		
SA2	Saldo (2) Geldfluss aus der Investiven Gebarung (33 – 34)							-13.800,00		
SA3	Saldo (3) Nettofinanzierungssaldo (Saldo 1 + Saldo 2)							-42.300,00		
Finanzierungstätigkeit										
SU 35	Summe Einzahlungen aus der Finanzierungstätigkeit							0,00		
SU 36	Summe Auszahlungen aus der Finanzierungstätigkeit							0,00		
SA4	Saldo (4) Geldfluss aus der Finanzierungstätigkeit (35 – 36)							0,00		
SA5	Saldo (5) Geldfluss aus der voranschlagswirksamen Gebarung (Saldo 3 + Saldo 4)							-42.300,00		

	MVAG EH	MVAG FH	QU	Ergebnisvoranschlag			Finanzierungsvoranschlag		
				VA 2020	VA 2019	RA 2018	VA 2020	VA 2019	RA 2018
381030	Veranstaltungs- und Kulturzentrum								
Operative Gebarung									
2/381030+810000	Erlöse aus Veranstaltungen	2114	3114	13	7.000,00		7.000,00		
2/381030+810100	Erlöse Ball der Wiener Neudorfer	2114	3114	13	5.500,00		5.500,00		
2/381030+810200	Ref. Tischuchreinigung	2114	3114	13	1.000,00		1.000,00		
2/381030+811000	Mieten und Betriebskostenersätze	2115	3115	14	21.800,00		21.800,00		
2/381030+829000	Sonstige Mieteinnahmen	2116	3116	18	40.000,00		40.000,00		
2/381030+829100	Miete Vereine Freizeitzentrum	2116	3116	18	17.000,00		17.000,00		
SU 21 / 31	Summe Erträge / Einzahlungen operative Gebarung				92.300,00		92.300,00		
1/381030-400100	Bekleidung	2221	3221	23	7.200,00		7.200,00		
1/381030-400300	Geringwertige Wirtschaftsgüter (GWG)	2221	3221	23	9.800,00		9.800,00		
1/381030-452000	Treibstoffe	2221	3221	23	3.700,00		3.700,00		
1/381030-454000	Reinigungsmittel	2221	3221	23	5.000,00		5.000,00		
1/381030-458000	Mittel zur ärztlichen Betreuung etc	2221	3221	23	200,00		200,00		
1/381030-459000	Sonstige Verbrauchsgüter	2221	3221	23	4.000,00		4.000,00		
1/381030-511000	Bezüge Vertr. Bedienst. Schema II (Arb.)	2211	3211	20	368.800,00		368.800,00		
1/381030-521000	Bezüge Sonst. Arbeiter	2211	3211	20	2.500,00		2.500,00		
1/381030-582000	DGB.z.Ausgl.Fonds f.Fam.B.Vertr.Bed	2212	3212	20	13.600,00		13.600,00		
1/381030-582010	DGB BVA Vertragsbedienstete	2212	3212	20	73.700,00		73.700,00		
1/381030-582100	Abfertigung Neu	2212	3212	20	4.500,00		4.500,00		
1/381030-592000	Dotierung von Rückstellungen für Jubiläumszuwendungen	2214			5.900,00				
1/381030-613000	Instandhaltung Außenanlagen	2224	3224	24	54.500,00		54.500,00		
1/381030-614000	Instandhaltung Gebäude	2224	3224	24	62.300,00		62.300,00		
1/381030-617000	Instandhaltung der Fahrzeuge	2224	3224	24	16.100,00		16.100,00		
1/381030-618000	Instandhaltung von sonst. Anlagen	2224	3224	24	7.900,00		7.900,00		
1/381030-631000	Telekommunikationsdienste	2222	3222	24	2.800,00		2.800,00		
1/381030-670000	Versicherungen	2222	3222	24	5.700,00		5.700,00		
1/381030-680000	Planmäßige Abschreibung	2226			56.100,00				
1/381030-700000	Mieten und Betriebskostenersätze	2223	3223	24	200.000,00		200.000,00		
1/381030-724000	Reisegebühren	2225	3225	24	200,00		200,00		
1/381030-728000	Aufwand für Veranstaltungen	2225	3225	24	62.500,00		62.500,00		
1/381030-728100	Ball der Wiener Neudorfer	2225	3225	24	15.000,00		15.000,00		
1/381030-728500	Reinigung	2225	3225	24	2.100,00		2.100,00		
SU 22 / 32	Summe Aufwendungen / Auszahlungen operative Gebarung				984.100,00		922.100,00		
SA 0 / SA 1	(0) Nettoergebnis (21 - 22) / (1) Geldfluss operative Gebarung (31 - 32)				-891.800,00		-829.800,00		
SU 23	Summe Haushaltsrücklagen				0,00		0,00		
SA00	Nettoergebnis nach Zuw./Entn. Haushaltsrücklagen (Saldo 0 +/- SU23)				-891.800,00				

	MVAG EH	MVAG FH	QU	Ergebnisvoranschlag			Finanzierungsvoranschlag		
				VA 2020	VA 2019	RA 2018	VA 2020	VA 2019	RA 2018
Investive Gebarung									
SU 33	Summe Einzahlungen investive Gebarung								0,00
1/381030-030000	Werkzeuge u.sonst. Erzeugungshilfsm	3414	41						12.500,00
1/381030-040000	Ankauf von Fahrzeugen	3414	41						36.000,00
1/381030-042000	Amts-,Betriebs-u.Geschäftsausstattung	3415	41						7.200,00
SU 34	Summe Auszahlungen investive Gebarung								55.700,00
SA2	Saldo (2) Geldfluss aus der Investiven Gebarung (33 – 34)								-55.700,00
SA3	Saldo (3) Nettofinanzierungssaldo (Saldo 1 + Saldo 2)								-885.500,00
Finanzierungstätigkeit									
SU 35	Summe Einzahlungen aus der Finanzierungstätigkeit								0,00
SU 36	Summe Auszahlungen aus der Finanzierungstätigkeit								0,00
SA4	Saldo (4) Geldfluss aus der Finanzierungstätigkeit (35 – 36)								0,00
SA5	Saldo (5) Geldfluss aus der voranschlagswirksamen Gebarung (Saldo 3 + Saldo 4)								-885.500,00
381040 Wiener Neudorfer Woche									
Operative Gebarung									
2/381040+810200	Erlöse Wiener Neudorfer Woche (20%	2114	3114	13	7.500,00				7.500,00
SU 21 / 31	Summe Erträge / Einzahlungen operative Gebarung				7.500,00				7.500,00
1/381040-600000	Energiebezüge Strom	2222	3222	24	300,00				300,00
1/381040-729000	Wiener Neudorfer Woche	2225	3225	24	13.500,00				13.500,00
1/381040-729100	Sonstige Ausgaben (10%)	2225	3225	24	2.000,00				2.000,00
1/381040-729200	Sonstige Ausgaben (20%)	2225	3225	24	29.800,00				29.800,00
SU 22 / 32	Summe Aufwendungen / Auszahlungen operative Gebarung				45.600,00				45.600,00
SA 0 / SA 1	(0) Nettoergebnis (21 - 22) / (1) Geldfluss operative Gebarung (31 – 32)				-38.100,00				-38.100,00
SU 23	Summe Haushaltsrücklagen				0,00				0,00
SA00	Nettoergebnis nach Zuw./Entn. Haushaltsrücklagen (Saldo 0 +/- SU23)				-38.100,00				-38.100,00
Investive Gebarung									
SU 33	Summe Einzahlungen investive Gebarung								0,00
SU 34	Summe Auszahlungen investive Gebarung								0,00
SA2	Saldo (2) Geldfluss aus der Investiven Gebarung (33 – 34)								0,00
SA3	Saldo (3) Nettofinanzierungssaldo (Saldo 1 + Saldo 2)								-38.100,00
Finanzierungstätigkeit									
SU 35	Summe Einzahlungen aus der Finanzierungstätigkeit								0,00
SU 36	Summe Auszahlungen aus der Finanzierungstätigkeit								0,00
SA4	Saldo (4) Geldfluss aus der Finanzierungstätigkeit (35 – 36)								0,00
SA5	Saldo (5) Geldfluss aus der voranschlagswirksamen Gebarung (Saldo 3 + Saldo 4)								-38.100,00

	MVAG EH	MVAG FH	QU	Ergebnisvoranschlag			Finanzierungsvoranschlag		
				VA 2020	VA 2019	RA 2018	VA 2020	VA 2019	RA 2018
39	Kultus								
390	Kirchliche Angelegenheiten								
390000	Kirchliche Angelegenheiten								
Operative Gebarung									
SU 21 / 31	Summe Erträge / Einzahlungen operative Gebarung				0,00		0,00		
1/390000-729000	Sonstige Ausgaben	2225	3225	24	30.000,00		30.000,00		
SU 22 / 32	Summe Aufwendungen / Auszahlungen operative Gebarung				30.000,00		30.000,00		
SA 0 / SA 1	(0) Nettoergebnis (21 - 22) / (1) Geldfluss operative Gebarung (31 - 32)				-30.000,00		-30.000,00		
SU 23	Summe Haushaltsrücklagen				0,00		0,00		
SA00	Nettoergebnis nach Zuw./Entn. Haushaltsrücklagen (Saldo 0 +/- SU23)				-30.000,00				
Investive Gebarung									
SU 33	Summe Einzahlungen investive Gebarung						0,00		
SU 34	Summe Auszahlungen investive Gebarung						0,00		
SA2	Saldo (2) Geldfluss aus der Investiven Gebarung (33 - 34)						0,00		
SA3	Saldo (3) Nettofinanzierungssaldo (Saldo 1 + Saldo 2)						-30.000,00		
Finanzierungstätigkeit									
SU 35	Summe Einzahlungen aus der Finanzierungstätigkeit						0,00		
SU 36	Summe Auszahlungen aus der Finanzierungstätigkeit						0,00		
SA4	Saldo (4) Geldfluss aus der Finanzierungstätigkeit (35 - 36)						0,00		
SA5	Saldo (5) Geldfluss aus der voranschlagswirksamen Gebarung (Saldo 3 + Saldo 4)						-30.000,00		

		MVAG EH MVAG FH QU			Ergebnisvoranschlag			Finanzierungsvoranschlag		
					VA 2020	VA 2019	RA 2018	VA 2020	VA 2019	RA 2018
4 Soziale Wohlfahrt und Wohnbauförderung										
41	Allgemeine öffentliche Wohlfahrt									
411	Maßnahmen der allgemeinen Sozialhilfe									
411000	Maßnahmen der allgem. Sozialhilfe									
Operative Gebarung										
2/411000+829000	Sonstige Einnahmen, Citytaxi	2116	3116	18	48.000,00			48.000,00		
2/411000+829100	Sozialfonds	2116	3116	18	3.000,00			3.000,00		
SU 21 / 31	Summe Erträge / Einzahlungen operative Gebarung				51.000,00			51.000,00		
1/411000-720000	Citybus Mödling	2225	3225	24	51.400,00			51.400,00		
1/411000-728000	Inklusion	2225	3225	24	23.000,00			23.000,00		
1/411000-768000	Einkaufsfahrten	2234	3234	27	3.500,00			3.500,00		
1/411000-768100	Sonstige Ausgaben, Citytaxi	2234	3234	27	104.000,00			104.000,00		
1/411000-768200	Heizkostenzuschüsse	2234	3234	27	15.000,00			15.000,00		
1/411000-768300	Sozialfonds	2234	3234	27	25.000,00			25.000,00		
SU 22 / 32	Summe Aufwendungen / Auszahlungen operative Gebarung				221.900,00			221.900,00		
SA 0 / SA 1	(0) Nettoergebnis (21 - 22) / (1) Geldfluss operative Gebarung (31 - 32)				-170.900,00			-170.900,00		
SU 23	Summe Haushaltsrücklagen				0,00			0,00		
SA00	Nettoergebnis nach Zuw./Entn. Haushaltsrücklagen (Saldo 0 +/- SU23)				-170.900,00					
Investive Gebarung										
SU 33	Summe Einzahlungen investive Gebarung							0,00		
SU 34	Summe Auszahlungen investive Gebarung							0,00		
SA2	Saldo (2) Geldfluss aus der Investiven Gebarung (33 - 34)							0,00		
SA3	Saldo (3) Nettofinanzierungssaldo (Saldo 1 + Saldo 2)							-170.900,00		
Finanzierungstätigkeit										
SU 35	Summe Einzahlungen aus der Finanzierungstätigkeit							0,00		
SU 36	Summe Auszahlungen aus der Finanzierungstätigkeit							0,00		
SA4	Saldo (4) Geldfluss aus der Finanzierungstätigkeit (35 - 36)							0,00		
SA5	Saldo (5) Geldfluss aus der voranschlagswirksamen Gebarung (Saldo 3 + Saldo 4)							-170.900,00		
413	Maßnahmen der Behindertenhilfe									
413000	Maßnahmen der Behindertenhilfe									
Operative Gebarung										
SU 21 / 31	Summe Erträge / Einzahlungen operative Gebarung				0,00			0,00		
1/413000-728000	Barrierefreiheit	2225	3225	24	70.000,00			70.000,00		
SU 22 / 32	Summe Aufwendungen / Auszahlungen operative Gebarung				70.000,00			70.000,00		
SA 0 / SA 1	(0) Nettoergebnis (21 - 22) / (1) Geldfluss operative Gebarung (31 - 32)				-70.000,00			-70.000,00		

		MVAG EH MVAG FH QU			Ergebnisvoranschlag			Finanzierungsvoranschlag		
					VA 2020	VA 2019	RA 2018	VA 2020	VA 2019	RA 2018
SU 23	Summe Haushaltsrücklagen				0,00			0,00		
SA00	Nettoergebnis nach Zuw./Entn. Haushaltsrücklagen (Saldo 0 +/- SU23)				-70.000,00					
Investive Gebarung										
SU 33	Summe Einzahlungen investive Gebarung							0,00		
SU 34	Summe Auszahlungen investive Gebarung							0,00		
SA2	Saldo (2) Geldfluss aus der Investiven Gebarung (33 – 34)							0,00		
SA3	Saldo (3) Nettofinanzierungssaldo (Saldo 1 + Saldo 2)							-70.000,00		
Finanzierungstätigkeit										
SU 35	Summe Einzahlungen aus der Finanzierungstätigkeit							0,00		
SU 36	Summe Auszahlungen aus der Finanzierungstätigkeit							0,00		
SA4	Saldo (4) Geldfluss aus der Finanzierungstätigkeit (35 – 36)							0,00		
SA5	Saldo (5) Geldfluss aus der voranschlagswirksamen Gebarung (Saldo 3 + Saldo 4)							-70.000,00		
419	Sonstige Einrichtungen und Maßnahmen									
419000	Sonstige Einrichtungen u. Maßnahmen gte n.d. Opferfürsorgeg									
Operative Gebarung										
SU 21 / 31	Summe Erträge / Einzahlungen operative Gebarung				0,00			0,00		
1/419000-751000	Wohnsitzgde.Bei. Sozialhilfegesetz	2231	3231	26	57.200,00			57.200,00		
1/419000-751100	Sozialhilfeumlage	2231	3231	26	3.003.000,00			3.003.000,00		
SU 22 / 32	Summe Aufwendungen / Auszahlungen operative Gebarung				3.060.200,00			3.060.200,00		
SA 0 / SA 1	(0) Nettoergebnis (21 - 22) / (1) Geldfluss operative Gebarung (31 – 32)				-3.060.200,00			-3.060.200,00		
SU 23	Summe Haushaltsrücklagen				0,00			0,00		
SA00	Nettoergebnis nach Zuw./Entn. Haushaltsrücklagen (Saldo 0 +/- SU23)				-3.060.200,00					
Investive Gebarung										
SU 33	Summe Einzahlungen investive Gebarung							0,00		
SU 34	Summe Auszahlungen investive Gebarung							0,00		
SA2	Saldo (2) Geldfluss aus der Investiven Gebarung (33 – 34)							0,00		
SA3	Saldo (3) Nettofinanzierungssaldo (Saldo 1 + Saldo 2)							-3.060.200,00		
Finanzierungstätigkeit										
SU 35	Summe Einzahlungen aus der Finanzierungstätigkeit							0,00		
SU 36	Summe Auszahlungen aus der Finanzierungstätigkeit							0,00		
SA4	Saldo (4) Geldfluss aus der Finanzierungstätigkeit (35 – 36)							0,00		
SA5	Saldo (5) Geldfluss aus der voranschlagswirksamen Gebarung (Saldo 3 + Saldo 4)							-3.060.200,00		

		MVAG EH MVAG FH QU			Ergebnisvoranschlag			Finanzierungsvoranschlag		
					VA 2020	VA 2019	RA 2018	VA 2020	VA 2019	RA 2018
42	Freie Wohlfahrt									
423	Essen auf Rädern									
423000	Essen auf Rädern									
Operative Gebarung										
2/423000+813000	Erträge aus der Auflösung von Investitionszuschüssen (Kapitaltransfers)	2127			600,00					
2/423000+828000	Rückersätze von Ausgaben	2116	3116	18	56.500,00			56.500,00		
2/423000+828100	Zuschuss, NÖ LR	2116	3116	18	8.500,00			8.500,00		
SU 21 / 31	Summe Erträge / Einzahlungen operative Gebarung				65.600,00			65.000,00		
1/423000-400300	Geringwertige Wirtschaftsgüter (GWG)	2221	3221	23	500,00			500,00		
1/423000-454000	Reinigungsmittel	2221	3221	23	200,00			200,00		
1/423000-456000	Büromaterial	2221	3221	23	500,00			500,00		
1/423000-459000	Sonstige Verbrauchsgüter	2221	3221	23	100,00			100,00		
1/423000-510000	Bezüge Vertr. Bedienst. Schema I (Ang.)	2211	3211	20	33.500,00			33.500,00		
1/423000-582000	DGB.z.Ausgl.Fonds f.Fam.B.Vertr.Bed	2212	3212	20	1.400,00			1.400,00		
1/423000-582010	DGB BVA Vertragsbedienstete	2212	3212	20	3.200,00			3.200,00		
1/423000-582100	Abfertigung Neu	2212	3212	20	300,00			300,00		
1/423000-582200	DGB Sozialversicherung VB	2212	3212	20	3.800,00			3.800,00		
1/423000-591000	Dotierung von Rückstellungen für Abfertigungen	2214			800,00					
1/423000-592000	Dotierung von Rückstellungen für Jubiläumszuwendungen	2214			200,00					
1/423000-614000	Instandhaltung Gebäude	2224	3224	24	500,00			500,00		
1/423000-617000	Instandhaltung der Fahrzeuge	2224	3224	24	2.000,00			2.000,00		
1/423000-618000	Instandhaltung von sonst. Anlagen	2224	3224	24	100,00			100,00		
1/423000-631000	Telekommunikationsdienste	2222	3222	24	300,00			300,00		
1/423000-670000	Versicherungen	2222	3222	24	200,00			200,00		
1/423000-680000	Planmäßige Abschreibung	2226			2.100,00					
1/423000-728100	Entgelte f.Speisenlieferungen (10%)	2225	3225	24	70.000,00			70.000,00		
1/423000-728500	Reinigung	2225	3225	24	400,00			400,00		
SU 22 / 32	Summe Aufwendungen / Auszahlungen operative Gebarung				120.100,00			117.000,00		
SA 0 / SA 1	(0) Nettoergebnis (21 - 22) / (1) Geldfluss operative Gebarung (31 - 32)				-54.500,00			-52.000,00		
SU 23	Summe Haushaltsrücklagen				0,00			0,00		
SA00	Nettoergebnis nach Zuw./Entn. Haushaltsrücklagen (Saldo 0 +/- SU23)				-54.500,00					
Investive Gebarung										
SU 33	Summe Einzahlungen investive Gebarung							0,00		
SU 34	Summe Auszahlungen investive Gebarung							0,00		
SA2	Saldo (2) Geldfluss aus der Investiven Gebarung (33 - 34)							0,00		

		MVAG EH MVAG FH QU			Ergebnisvoranschlag			Finanzierungsvoranschlag		
					VA 2020	VA 2019	RA 2018	VA 2020	VA 2019	RA 2018
SA3	Saldo (3) Nettofinanzierungssaldo (Saldo 1 + Saldo 2)							-52.000,00		
Finanzierungstätigkeit										
SU 35	Summe Einzahlungen aus der Finanzierungstätigkeit							0,00		
SU 36	Summe Auszahlungen aus der Finanzierungstätigkeit							0,00		
SA4	Saldo (4) Geldfluss aus der Finanzierungstätigkeit (35 – 36)							0,00		
SA5	Saldo (5) Geldfluss aus der voranschlagswirksamen Gebarung (Saldo 3 + Saldo 4)							-52.000,00		
424 Heimhilfe										
424000 Heimhilfe										
Operative Gebarung										
SU 21 / 31	Summe Erträge / Einzahlungen operative Gebarung				0,00			0,00		
1/424000-728000	Hauskrankenpflege	2225	3225	24	30.000,00			30.000,00		
SU 22 / 32	Summe Aufwendungen / Auszahlungen operative Gebarung				30.000,00			30.000,00		
SA 0 / SA 1	(0) Nettoergebnis (21 - 22) / (1) Geldfluss operative Gebarung (31 – 32)				-30.000,00			-30.000,00		
SU 23	Summe Haushaltsrücklagen				0,00			0,00		
SA00	Nettoergebnis nach Zuw./Entn. Haushaltsrücklagen (Saldo 0 +/- SU23)				-30.000,00					
Investive Gebarung										
SU 33	Summe Einzahlungen investive Gebarung							0,00		
SU 34	Summe Auszahlungen investive Gebarung							0,00		
SA2	Saldo (2) Geldfluss aus der Investiven Gebarung (33 – 34)							0,00		
SA3	Saldo (3) Nettofinanzierungssaldo (Saldo 1 + Saldo 2)							-30.000,00		
Finanzierungstätigkeit										
SU 35	Summe Einzahlungen aus der Finanzierungstätigkeit							0,00		
SU 36	Summe Auszahlungen aus der Finanzierungstätigkeit							0,00		
SA4	Saldo (4) Geldfluss aus der Finanzierungstätigkeit (35 – 36)							0,00		
SA5	Saldo (5) Geldfluss aus der voranschlagswirksamen Gebarung (Saldo 3 + Saldo 4)							-30.000,00		
429 Sonstige Einrichtungen und Maßnahmen										
429000 Sonstige Einrichtungen u. Maßnahmen										
Operative Gebarung										
2/429000+816000	Kostenbeitrag Pensionistenausflug	2114	3114	13	4.500,00			4.500,00		
2/429000+816100	Kostenbeitrag Seniorenurlaubsaktion	2114	3114	13	7.000,00			7.000,00		
SU 21 / 31	Summe Erträge / Einzahlungen operative Gebarung				11.500,00			11.500,00		
1/429000-728000	Pensionistenweihnachtsfeier	2225	3225	24	23.000,00			23.000,00		
1/429000-728100	Seniorenurlaubsaktion	2225	3225	24	34.000,00			34.000,00		
1/429000-728300	Muttertagsfeier	2225	3225	24	23.000,00			23.000,00		
1/429000-728400	Pensionistenausflug	2225	3225	24	42.000,00			42.000,00		
1/429000-757000	Seniorenzentrum Klosterpark	2234	3234	27	270.000,00			270.000,00		

		MVAG EH	MVAG FH	QU	Ergebnisvoranschlag			Finanzierungsvoranschlag		
					VA 2020	VA 2019	RA 2018	VA 2020	VA 2019	RA 2018
1/429000-768000	Altersehrungen	2234	3234	27	40.000,00			40.000,00		
1/429000-768100	Weihnachtszuwendungen	2234	3234	27	12.000,00			12.000,00		
1/429000-768200	Zuwendungen zum Mietzins	2234	3234	27	39.000,00			39.000,00		
SU 22 / 32	Summe Aufwendungen / Auszahlungen operative Gebarung				483.000,00			483.000,00		
SA 0 / SA 1	(0) Nettoergebnis (21 - 22) / (1) Geldfluss operative Gebarung (31 - 32)				-471.500,00			-471.500,00		
SU 23	Summe Haushaltsrücklagen				0,00			0,00		
SA00	Nettoergebnis nach Zuw./Entn. Haushaltsrücklagen (Saldo 0 +/- SU23)				-471.500,00					
Investive Gebarung										
SU 33	Summe Einzahlungen investive Gebarung							0,00		
SU 34	Summe Auszahlungen investive Gebarung							0,00		
SA2	Saldo (2) Geldfluss aus der Investiven Gebarung (33 - 34)							0,00		
SA3	Saldo (3) Nettofinanzierungssaldo (Saldo 1 + Saldo 2)							-471.500,00		
Finanzierungstätigkeit										
SU 35	Summe Einzahlungen aus der Finanzierungstätigkeit							0,00		
SU 36	Summe Auszahlungen aus der Finanzierungstätigkeit							0,00		
SA4	Saldo (4) Geldfluss aus der Finanzierungstätigkeit (35 - 36)							0,00		
SA5	Saldo (5) Geldfluss aus der voranschlagswirksamen Gebarung (Saldo 3 + Saldo 4)							-471.500,00		
43	Jugendwohlfahrt									
439	Sonstige Einrichtungen und Maßnahmen									
439000	Sonstige Einrichtungen u. Maßnahmen									
Operative Gebarung										
2/439000+811000	Mieteinnahmen Jugendtreff	2115	3115	14	600,00			600,00		
2/439000+811020	Mieteinnahmen Streetworker	2115	3115	14	5.600,00			5.600,00		
SU 21 / 31	Summe Erträge / Einzahlungen operative Gebarung				6.200,00			6.200,00		
1/439000-400000	Lebensbäume	2221	3221	23	4.000,00			4.000,00		
1/439000-413000	Säuglingswäschepakete	2221	3221	23	7.000,00			7.000,00		
1/439000-670100	Versicherung Jugendtreff	2222	3222	24	500,00			500,00		
1/439000-728300	Streetworker	2225	3225	24	13.700,00			13.700,00		
1/439000-729000	Jugendtreff "project eggs"	2225	3225	24	10.000,00			10.000,00		
1/439000-751000	Jugendwohlfahrtsumlage	2231	3231	26	443.000,00			443.000,00		
1/439000-757000	Streetworker Subvention (Verein Tender)	2234	3234	27	21.400,00			21.400,00		
1/439000-768000	Baby-Ehrungen	2234	3234	27	2.000,00			2.000,00		
1/439000-768100	Kostensersatz Tagesmütter	2234	3234	27	8.000,00			8.000,00		
SU 22 / 32	Summe Aufwendungen / Auszahlungen operative Gebarung				509.600,00			509.600,00		
SA 0 / SA 1	(0) Nettoergebnis (21 - 22) / (1) Geldfluss operative Gebarung (31 - 32)				-503.400,00			-503.400,00		
SU 23	Summe Haushaltsrücklagen				0,00			0,00		

		MVAG EH	MVAG FH	QU	Ergebnisvoranschlag			Finanzierungsvoranschlag		
					VA 2020	VA 2019	RA 2018	VA 2020	VA 2019	RA 2018
SA00	Nettoergebnis nach Zuw./Entn. Haushaltsrücklagen (Saldo 0 +/- SU23)				-503.400,00					
Investive Gebarung										
SU 33	Summe Einzahlungen investive Gebarung							0,00		
SU 34	Summe Auszahlungen investive Gebarung							0,00		
SA2	Saldo (2) Geldfluss aus der Investiven Gebarung (33 – 34)							0,00		
SA3	Saldo (3) Nettofinanzierungssaldo (Saldo 1 + Saldo 2)							-503.400,00		
Finanzierungstätigkeit										
SU 35	Summe Einzahlungen aus der Finanzierungstätigkeit							0,00		
SU 36	Summe Auszahlungen aus der Finanzierungstätigkeit							0,00		
SA4	Saldo (4) Geldfluss aus der Finanzierungstätigkeit (35 – 36)							0,00		
SA5	Saldo (5) Geldfluss aus der voranschlagswirksamen Gebarung (Saldo 3 + Saldo 4)							-503.400,00		
48	Wohnbauförderung									
489	Sonstige Maßnahmen									
489000	Sonstige Maßnahmen									
Operative Gebarung										
SU 21 / 31	Summe Erträge / Einzahlungen operative Gebarung				0,00			0,00		
1/489000-768000	Zinsenzuschüsse an Bauwerber	2234	3234	27	15.000,00			15.000,00		
SU 22 / 32	Summe Aufwendungen / Auszahlungen operative Gebarung				15.000,00			15.000,00		
SA 0 / SA 1	(0) Nettoergebnis (21 - 22) / (1) Geldfluss operative Gebarung (31 – 32)				-15.000,00			-15.000,00		
SU 23	Summe Haushaltsrücklagen				0,00			0,00		
SA00	Nettoergebnis nach Zuw./Entn. Haushaltsrücklagen (Saldo 0 +/- SU23)				-15.000,00					
Investive Gebarung										
SU 33	Summe Einzahlungen investive Gebarung							0,00		
SU 34	Summe Auszahlungen investive Gebarung							0,00		
SA2	Saldo (2) Geldfluss aus der Investiven Gebarung (33 – 34)							0,00		
SA3	Saldo (3) Nettofinanzierungssaldo (Saldo 1 + Saldo 2)							-15.000,00		
Finanzierungstätigkeit										
SU 35	Summe Einzahlungen aus der Finanzierungstätigkeit							0,00		
SU 36	Summe Auszahlungen aus der Finanzierungstätigkeit							0,00		
SA4	Saldo (4) Geldfluss aus der Finanzierungstätigkeit (35 – 36)							0,00		
SA5	Saldo (5) Geldfluss aus der voranschlagswirksamen Gebarung (Saldo 3 + Saldo 4)							-15.000,00		

		MVAG EH MVAG FH QU			Ergebnisvoranschlag			Finanzierungsvoranschlag		
					VA 2020	VA 2019	RA 2018	VA 2020	VA 2019	RA 2018
5 Gesundheit										
51	Gesundheitsdienst									
510	Medizinische Bereichsversorgung									
510000	Medizinische Bereichsversorgung									
Operative Gebarung										
SU 21 / 31	Summe Erträge / Einzahlungen operative Gebarung				0,00			0,00		
1/510000-564100	Schulärztliche Tätigkeiten	2211	3211	20	5.500,00			5.500,00		
1/510000-564200	Sonst.gemeindeärztliche Tätigkeiten	2211	3211	20	1.200,00			1.200,00		
1/510000-751000	Beitrag an Pensionsvb.	2231	3231	26	32.200,00			32.200,00		
SU 22 / 32	Summe Aufwendungen / Auszahlungen operative Gebarung				38.900,00			38.900,00		
SA 0 / SA 1	(0) Nettoergebnis (21 - 22) / (1) Geldfluss operative Gebarung (31 - 32)				-38.900,00			-38.900,00		
SU 23	Summe Haushaltsrücklagen				0,00			0,00		
SA00	Nettoergebnis nach Zuw./Entn. Haushaltsrücklagen (Saldo 0 +/- SU23)				-38.900,00					
Investive Gebarung										
SU 33	Summe Einzahlungen investive Gebarung							0,00		
SU 34	Summe Auszahlungen investive Gebarung							0,00		
SA2	Saldo (2) Geldfluss aus der Investiven Gebarung (33 - 34)							0,00		
SA3	Saldo (3) Nettofinanzierungssaldo (Saldo 1 + Saldo 2)							-38.900,00		
Finanzierungstätigkeit										
SU 35	Summe Einzahlungen aus der Finanzierungstätigkeit							0,00		
SU 36	Summe Auszahlungen aus der Finanzierungstätigkeit							0,00		
SA4	Saldo (4) Geldfluss aus der Finanzierungstätigkeit (35 - 36)							0,00		
SA5	Saldo (5) Geldfluss aus der voranschlagswirksamen Gebarung (Saldo 3 + Saldo 4)							-38.900,00		
511	Familienberatung									
511000	Familienberatung									
Operative Gebarung										
SU 21 / 31	Summe Erträge / Einzahlungen operative Gebarung				0,00			0,00		
1/511000-728000	Eltern-Kind-Zentrum/Mutterberatung	2225	3225	24	2.000,00			2.000,00		
SU 22 / 32	Summe Aufwendungen / Auszahlungen operative Gebarung				2.000,00			2.000,00		
SA 0 / SA 1	(0) Nettoergebnis (21 - 22) / (1) Geldfluss operative Gebarung (31 - 32)				-2.000,00			-2.000,00		
SU 23	Summe Haushaltsrücklagen				0,00			0,00		
SA00	Nettoergebnis nach Zuw./Entn. Haushaltsrücklagen (Saldo 0 +/- SU23)				-2.000,00					
Investive Gebarung										
SU 33	Summe Einzahlungen investive Gebarung							0,00		
SU 34	Summe Auszahlungen investive Gebarung							0,00		

		MVAG EH MVAG FH QU			Ergebnisvoranschlag			Finanzierungsvoranschlag		
					VA 2020	VA 2019	RA 2018	VA 2020	VA 2019	RA 2018
SA2	Saldo (2) Geldfluss aus der Investiven Gebarung (33 – 34)							0,00		
SA3	Saldo (3) Nettofinanzierungssaldo (Saldo 1 + Saldo 2)							-2.000,00		
Finanzierungstätigkeit										
SU 35	Summe Einzahlungen aus der Finanzierungstätigkeit							0,00		
SU 36	Summe Auszahlungen aus der Finanzierungstätigkeit							0,00		
SA4	Saldo (4) Geldfluss aus der Finanzierungstätigkeit (35 – 36)							0,00		
SA5	Saldo (5) Geldfluss aus der voranschlagswirksamen Gebarung (Saldo 3 + Saldo 4)							-2.000,00		
512 Sonstige medizinische Beratung und Betreuung										
512000 Sonst. medizinische Beratung u. Betreuung										
Operative Gebarung										
SU 21 / 31	Summe Erträge / Einzahlungen operative Gebarung				0,00			0,00		
1/512000-458000	Impfstoffe	2221	3221	23	10.000,00			10.000,00		
1/512000-728000	Gesundheitstag	2225	3225	24	5.000,00			5.000,00		
1/512000-728100	Gesunde Gemeinde	2225	3225	24	2.000,00			2.000,00		
SU 22 / 32	Summe Aufwendungen / Auszahlungen operative Gebarung				17.000,00			17.000,00		
SA 0 / SA 1	(0) Nettoergebnis (21 - 22) / (1) Geldfluss operative Gebarung (31 – 32)				-17.000,00			-17.000,00		
SU 23	Summe Haushaltsrücklagen				0,00			0,00		
SA00	Nettoergebnis nach Zuw./Entn. Haushaltsrücklagen (Saldo 0 +/- SU23)				-17.000,00					
Investive Gebarung										
SU 33	Summe Einzahlungen investive Gebarung							0,00		
SU 34	Summe Auszahlungen investive Gebarung							0,00		
SA2	Saldo (2) Geldfluss aus der Investiven Gebarung (33 – 34)							0,00		
SA3	Saldo (3) Nettofinanzierungssaldo (Saldo 1 + Saldo 2)							-17.000,00		
Finanzierungstätigkeit										
SU 35	Summe Einzahlungen aus der Finanzierungstätigkeit							0,00		
SU 36	Summe Auszahlungen aus der Finanzierungstätigkeit							0,00		
SA4	Saldo (4) Geldfluss aus der Finanzierungstätigkeit (35 – 36)							0,00		
SA5	Saldo (5) Geldfluss aus der voranschlagswirksamen Gebarung (Saldo 3 + Saldo 4)							-17.000,00		
513 Desinfektionsanstalten										
513000 Desinfektionsanstalten										
Operative Gebarung										
SU 21 / 31	Summe Erträge / Einzahlungen operative Gebarung				0,00			0,00		
1/513000-728000	Entgelte für sonstige Leistungen	2225	3225	24	800,00			800,00		
SU 22 / 32	Summe Aufwendungen / Auszahlungen operative Gebarung				800,00			800,00		
SA 0 / SA 1	(0) Nettoergebnis (21 - 22) / (1) Geldfluss operative Gebarung (31 – 32)				-800,00			-800,00		
SU 23	Summe Haushaltsrücklagen				0,00			0,00		

		MVAG EH MVAG FH QU			Ergebnisvoranschlag			Finanzierungsvoranschlag		
					VA 2020	VA 2019	RA 2018	VA 2020	VA 2019	RA 2018
SA00	Nettoergebnis nach Zuw./Entn. Haushaltsrücklagen (Saldo 0 +/- SU23)				-800,00					
Investive Gebarung										
SU 33	Summe Einzahlungen investive Gebarung							0,00		
SU 34	Summe Auszahlungen investive Gebarung							0,00		
SA2	Saldo (2) Geldfluss aus der Investiven Gebarung (33 – 34)							0,00		
SA3	Saldo (3) Nettofinanzierungssaldo (Saldo 1 + Saldo 2)							-800,00		
Finanzierungstätigkeit										
SU 35	Summe Einzahlungen aus der Finanzierungstätigkeit							0,00		
SU 36	Summe Auszahlungen aus der Finanzierungstätigkeit							0,00		
SA4	Saldo (4) Geldfluss aus der Finanzierungstätigkeit (35 – 36)							0,00		
SA5	Saldo (5) Geldfluss aus der voranschlagswirksamen Gebarung (Saldo 3 + Saldo 4)							-800,00		
52	Umweltschutz									
520	Natur- und Landschaftsschutz									
520000	Umweltschutz									
Operative Gebarung										
SU 21 / 31	Summe Erträge / Einzahlungen operative Gebarung				0,00			0,00		
1/520000-680000	Planmäßige Abschreibung	2226			200,00					
1/520000-728000	Umweltschutzmaßnahmen	2225	3225	24	35.000,00			35.000,00		
SU 22 / 32	Summe Aufwendungen / Auszahlungen operative Gebarung				35.200,00			35.000,00		
SA 0 / SA 1	(0) Nettoergebnis (21 - 22) / (1) Geldfluss operative Gebarung (31 – 32)				-35.200,00			-35.000,00		
SU 23	Summe Haushaltsrücklagen				0,00			0,00		
SA00	Nettoergebnis nach Zuw./Entn. Haushaltsrücklagen (Saldo 0 +/- SU23)				-35.200,00					
Investive Gebarung										
SU 33	Summe Einzahlungen investive Gebarung							0,00		
SU 34	Summe Auszahlungen investive Gebarung							0,00		
SA2	Saldo (2) Geldfluss aus der Investiven Gebarung (33 – 34)							0,00		
SA3	Saldo (3) Nettofinanzierungssaldo (Saldo 1 + Saldo 2)							-35.000,00		
Finanzierungstätigkeit										
SU 35	Summe Einzahlungen aus der Finanzierungstätigkeit							0,00		
SU 36	Summe Auszahlungen aus der Finanzierungstätigkeit							0,00		
SA4	Saldo (4) Geldfluss aus der Finanzierungstätigkeit (35 – 36)							0,00		
SA5	Saldo (5) Geldfluss aus der voranschlagswirksamen Gebarung (Saldo 3 + Saldo 4)							-35.000,00		

	MVAG EH	MVAG FH	QU	Ergebnisvoranschlag			Finanzierungsvoranschlag		
				VA 2020	VA 2019	RA 2018	VA 2020	VA 2019	RA 2018
522									
522000									
Reinhaltung der Luft									
Klimaschutz									
Operative Gebarung									
2/522000+816000	Kostenbeitrag Klimakarten	2114	3114	13	4.400,00		4.400,00		
SU 21 / 31	Summe Erträge / Einzahlungen operative Gebarung				4.400,00		4.400,00		
1/522000-600000	Energiebezüge	2222	3222	24	2.000,00		2.000,00		
1/522000-680000	Planmäßige Abschreibung	2226			800,00				
1/522000-728000	Entgelte für sonstige Leistungen	2225	3225	24	500,00		500,00		
1/522000-768000	Förderung Klimabündnis	2234	3234	27	30.000,00		30.000,00		
1/522000-768100	Katastrophenschutz	2234	3234	27	200.000,00		200.000,00		
SU 22 / 32	Summe Aufwendungen / Auszahlungen operative Gebarung				233.300,00		232.500,00		
SA 0 / SA 1	(0) Nettoergebnis (21 - 22) / (1) Geldfluss operative Gebarung (31 - 32)				-228.900,00		-228.100,00		
SU 23	Summe Haushaltsrücklagen				0,00		0,00		
SA00	Nettoergebnis nach Zuw./Entn. Haushaltsrücklagen (Saldo 0 +/- SU23)				-228.900,00				
Investive Gebarung									
SU 33	Summe Einzahlungen investive Gebarung						0,00		
SU 34	Summe Auszahlungen investive Gebarung						0,00		
SA2	Saldo (2) Geldfluss aus der Investiven Gebarung (33 - 34)						0,00		
SA3	Saldo (3) Nettofinanzierungssaldo (Saldo 1 + Saldo 2)						-228.100,00		
Finanzierungstätigkeit									
SU 35	Summe Einzahlungen aus der Finanzierungstätigkeit						0,00		
SU 36	Summe Auszahlungen aus der Finanzierungstätigkeit						0,00		
SA4	Saldo (4) Geldfluss aus der Finanzierungstätigkeit (35 - 36)						0,00		
SA5	Saldo (5) Geldfluss aus der voranschlagswirksamen Gebarung (Saldo 3 + Saldo 4)						-228.100,00		
523									
523000									
Lärmbekämpfung									
Lärmbekämpfung									
Operative Gebarung									
6/523000+829910	Sonstige Erträge	2116	3116	18	650.000,00		650.000,00		
SU 21 / 31	Summe Erträge / Einzahlungen operative Gebarung				650.000,00		650.000,00		
1/523000-650000	Kreditzinsen	2241	3241	25	500,00		500,00		
1/523000-680000	Planmäßige Abschreibung	2226			1.900,00				
SU 22 / 32	Summe Aufwendungen / Auszahlungen operative Gebarung				2.400,00		500,00		
SA 0 / SA 1	(0) Nettoergebnis (21 - 22) / (1) Geldfluss operative Gebarung (31 - 32)				647.600,00		649.500,00		
SU 23	Summe Haushaltsrücklagen				0,00		0,00		
SA00	Nettoergebnis nach Zuw./Entn. Haushaltsrücklagen (Saldo 0 +/- SU23)				647.600,00				
Investive Gebarung									
SU 33	Summe Einzahlungen investive Gebarung						0,00		

	MVAG EH	MVAG FH	QU	Ergebnisvoranschlag		Finanzierungsvoranschlag			
				VA 2020	VA 2019	RA 2018	VA 2020	VA 2019	RA 2018
5/523000-005000	Anlagen zu Straßenbauten	3412	40				900.000,00		
SU 34	Summe Auszahlungen investive Gebarung						900.000,00		
SA2	Saldo (2) Geldfluss aus der Investiven Gebarung (33 – 34)						-900.000,00		
SA3	Saldo (3) Nettofinanzierungssaldo (Saldo 1 + Saldo 2)						-250.500,00		
Finanzierungstätigkeit									
6/523000+346000	Darlehensaufnahme	3514	55				250.000,00		
SU 35	Summe Einzahlungen aus der Finanzierungstätigkeit						250.000,00		
1/523000-346000	Tilgung v. Bankdarlehen	3614	65				9.600,00		
SU 36	Summe Auszahlungen aus der Finanzierungstätigkeit						9.600,00		
SA4	Saldo (4) Geldfluss aus der Finanzierungstätigkeit (35 – 36)						240.400,00		
SA5	Saldo (5) Geldfluss aus der voranschlagswirksamen Gebarung (Saldo 3 + Saldo 4)						-10.100,00		
53	Rettungs- und Warndienste								
530	Rettungsdienste								
530000	Rettungsdienste								
Operative Gebarung									
SU 21 / 31	Summe Erträge / Einzahlungen operative Gebarung				0,00		0,00		
1/530000-728000	Jugend Rot Kreuz	2225	3225	24	2.000,00		2.000,00		
1/530000-757000	Rettungseuro	2234	3234	27	87.300,00		87.300,00		
SU 22 / 32	Summe Aufwendungen / Auszahlungen operative Gebarung				89.300,00		89.300,00		
SA 0 / SA 1	(0) Nettoergebnis (21 - 22) / (1) Geldfluss operative Gebarung (31 – 32)				-89.300,00		-89.300,00		
SU 23	Summe Haushaltsrücklagen				0,00		0,00		
SA00	Nettoergebnis nach Zuw./Entn. Haushaltsrücklagen (Saldo 0 +/- SU23)				-89.300,00				
Investive Gebarung									
SU 33	Summe Einzahlungen investive Gebarung						0,00		
SU 34	Summe Auszahlungen investive Gebarung						0,00		
SA2	Saldo (2) Geldfluss aus der Investiven Gebarung (33 – 34)						0,00		
SA3	Saldo (3) Nettofinanzierungssaldo (Saldo 1 + Saldo 2)						-89.300,00		
Finanzierungstätigkeit									
SU 35	Summe Einzahlungen aus der Finanzierungstätigkeit						0,00		
SU 36	Summe Auszahlungen aus der Finanzierungstätigkeit						0,00		
SA4	Saldo (4) Geldfluss aus der Finanzierungstätigkeit (35 – 36)						0,00		
SA5	Saldo (5) Geldfluss aus der voranschlagswirksamen Gebarung (Saldo 3 + Saldo 4)						-89.300,00		

		MVAG EH MVAG FH QU			Ergebnisvoranschlag			Finanzierungsvoranschlag		
					VA 2020	VA 2019	RA 2018	VA 2020	VA 2019	RA 2018
56	Krankenanstalten anderer Rechtsträger									
562	Sprengelbeiträge									
562000	Beitr.d.Gemeinden z.Krankenanst.Sprengel									
Operative Gebarung										
SU 21 / 31	Summe Erträge / Einzahlungen operative Gebarung				0,00			0,00		
1/562000-752000	Sprengelbeitrag NÖ. Krankenanstalten	2231	3231	26	3.910.000,00			3.910.000,00		
SU 22 / 32	Summe Aufwendungen / Auszahlungen operative Gebarung				3.910.000,00			3.910.000,00		
SA 0 / SA 1	(0) Nettoergebnis (21 - 22) / (1) Geldfluss operative Gebarung (31 - 32)				-3.910.000,00			-3.910.000,00		
SU 23	Summe Haushaltsrücklagen				0,00			0,00		
SA00	Nettoergebnis nach Zuw./Entn. Haushaltsrücklagen (Saldo 0 +/- SU23)				-3.910.000,00					
Investive Gebarung										
SU 33	Summe Einzahlungen investive Gebarung							0,00		
SU 34	Summe Auszahlungen investive Gebarung							0,00		
SA2	Saldo (2) Geldfluss aus der Investiven Gebarung (33 - 34)							0,00		
SA3	Saldo (3) Nettofinanzierungssaldo (Saldo 1 + Saldo 2)							-3.910.000,00		
Finanzierungstätigkeit										
SU 35	Summe Einzahlungen aus der Finanzierungstätigkeit							0,00		
SU 36	Summe Auszahlungen aus der Finanzierungstätigkeit							0,00		
SA4	Saldo (4) Geldfluss aus der Finanzierungstätigkeit (35 - 36)							0,00		
SA5	Saldo (5) Geldfluss aus der voranschlagswirksamen Gebarung (Saldo 3 + Saldo 4)							-3.910.000,00		
562100	Beitr.d.Gde.zum Krankenanstaltensprengel									
Operative Gebarung										
SU 21 / 31	Summe Erträge / Einzahlungen operative Gebarung				0,00			0,00		
1/562100-752000	Verwaltungsaufwand	2231	3231	26	100,00			100,00		
SU 22 / 32	Summe Aufwendungen / Auszahlungen operative Gebarung				100,00			100,00		
SA 0 / SA 1	(0) Nettoergebnis (21 - 22) / (1) Geldfluss operative Gebarung (31 - 32)				-100,00			-100,00		
SU 23	Summe Haushaltsrücklagen				0,00			0,00		
SA00	Nettoergebnis nach Zuw./Entn. Haushaltsrücklagen (Saldo 0 +/- SU23)				-100,00					
Investive Gebarung										
SU 33	Summe Einzahlungen investive Gebarung							0,00		
SU 34	Summe Auszahlungen investive Gebarung							0,00		
SA2	Saldo (2) Geldfluss aus der Investiven Gebarung (33 - 34)							0,00		
SA3	Saldo (3) Nettofinanzierungssaldo (Saldo 1 + Saldo 2)							-100,00		
Finanzierungstätigkeit										
SU 35	Summe Einzahlungen aus der Finanzierungstätigkeit							0,00		

		MVAG EH MVAG FH QU			Ergebnisvoranschlag			Finanzierungsvoranschlag		
					VA 2020	VA 2019	RA 2018	VA 2020	VA 2019	RA 2018
SU 36	Summe Auszahlungen aus der Finanzierungstätigkeit							0,00		
SA4	Saldo (4) Geldfluss aus der Finanzierungstätigkeit (35 – 36)							0,00		
SA5	Saldo (5) Geldfluss aus der voranschlagswirksamen Gebarung (Saldo 3 + Saldo 4)							-100,00		
57	Heilvorkommen und Kurorte									
579	Sonstige Einrichtungen und Maßnahmen									
579000	Inhalatorium									
Operative Gebarung										
SU 21 / 31	Summe Erträge / Einzahlungen operative Gebarung				0,00			0,00		
1/579000-400300	Geringwertige Wirtschaftsgüter (GWG)	2221	3221	23	500,00			500,00		
1/579000-454000	Reinigungsmittel	2221	3221	23	100,00			100,00		
1/579000-600000	Energiebezüge Strom	2222	3222	24	900,00			900,00		
1/579000-614000	Instandhaltung Gebäude	2224	3224	24	2.000,00			2.000,00		
1/579000-631000	Telekommunikationsdienste	2222	3222	24	300,00			300,00		
1/579000-670000	Versicherungen	2222	3222	24	200,00			200,00		
1/579000-680000	Planmäßige Abschreibung	2226			800,00					
1/579000-710000	Öffentl. Abgaben	2225	3225	24	300,00			300,00		
SU 22 / 32	Summe Aufwendungen / Auszahlungen operative Gebarung				5.100,00			4.300,00		
SA 0 / SA 1	(0) Nettoergebnis (21 - 22) / (1) Geldfluss operative Gebarung (31 – 32)				-5.100,00			-4.300,00		
SU 23	Summe Haushaltsrücklagen				0,00			0,00		
SA00	Nettoergebnis nach Zuw./Entn. Haushaltsrücklagen (Saldo 0 +/- SU23)				-5.100,00					
Investive Gebarung										
2/579000+301000	Kapitaltransfers von Ländern, Landesfonds und Landeskammern		3331	33				80.000,00		
SU 33	Summe Einzahlungen investive Gebarung							80.000,00		
1/579000-042000	Amts-, Betriebs- und Geschäftsausstattung		3415	41				4.200,00		
SU 34	Summe Auszahlungen investive Gebarung							4.200,00		
SA2	Saldo (2) Geldfluss aus der Investiven Gebarung (33 – 34)							75.800,00		
SA3	Saldo (3) Nettofinanzierungssaldo (Saldo 1 + Saldo 2)							71.500,00		
Finanzierungstätigkeit										
SU 35	Summe Einzahlungen aus der Finanzierungstätigkeit							0,00		
SU 36	Summe Auszahlungen aus der Finanzierungstätigkeit							0,00		
SA4	Saldo (4) Geldfluss aus der Finanzierungstätigkeit (35 – 36)							0,00		
SA5	Saldo (5) Geldfluss aus der voranschlagswirksamen Gebarung (Saldo 3 + Saldo 4)							71.500,00		

		MVAG EH MVAG FH QU			Ergebnisvoranschlag			Finanzierungsvoranschlag		
					VA 2020	VA 2019	RA 2018	VA 2020	VA 2019	RA 2018
6 Straßen- und Wasserbau, Verkehr										
61	Straßenbau									
610	Bundesstraßen									
610000	Bundesstraßen									
Operative Gebarung										
6/610000+829910	Sonstige Erträge	2116	3116	18	50.000,00			50.000,00		
SU 21 / 31	Summe Erträge / Einzahlungen operative Gebarung				50.000,00			50.000,00		
1/610000-680000	Planmäßige Abschreibung	2226			400,00					
SU 22 / 32	Summe Aufwendungen / Auszahlungen operative Gebarung				400,00			0,00		
SA 0 / SA 1	(0) Nettoergebnis (21 - 22) / (1) Geldfluss operative Gebarung (31 - 32)				49.600,00			50.000,00		
SU 23	Summe Haushaltsrücklagen				0,00			0,00		
SA00	Nettoergebnis nach Zuw./Entn. Haushaltsrücklagen (Saldo 0 +/- SU23)				49.600,00					
Investive Gebarung										
SU 33	Summe Einzahlungen investive Gebarung							0,00		
5/610000-005000	Untertunnelung B17		3412	40				50.000,00		
SU 34	Summe Auszahlungen investive Gebarung							50.000,00		
SA2	Saldo (2) Geldfluss aus der Investiven Gebarung (33 - 34)							-50.000,00		
SA3	Saldo (3) Nettofinanzierungssaldo (Saldo 1 + Saldo 2)							0,00		
Finanzierungstätigkeit										
SU 35	Summe Einzahlungen aus der Finanzierungstätigkeit							0,00		
SU 36	Summe Auszahlungen aus der Finanzierungstätigkeit							0,00		
SA4	Saldo (4) Geldfluss aus der Finanzierungstätigkeit (35 - 36)							0,00		
SA5	Saldo (5) Geldfluss aus der voranschlagswirksamen Gebarung (Saldo 3 + Saldo 4)							0,00		
612	Gemeindestraßen									
612000	Gemeindestraßen									
Operative Gebarung										
2/612000+808000	Verkauf von Hausnummer tafeln	2116	3116	16	100,00			100,00		
2/612000+811000	Mieteinnahmen Hinweistafeln	2115	3115	14	1.500,00			1.500,00		
2/612000+828000	Kostensersatz Winterdienst	2116	3116	18	4.500,00			4.500,00		
6/612000+829910	Sonstige Erträge	2116	3116	18	1.545.500,00			1.545.500,00		
2/612000+868000	Verkehrsstrafen	2124	3124	16	180.000,00			180.000,00		
6/612000+871000	Landesbeitrag	2121	3121	33	122.600,00			122.600,00		
SU 21 / 31	Summe Erträge / Einzahlungen operative Gebarung				1.854.200,00			1.854.200,00		
1/612000-400300	Geringwertige Wirtschaftsgüter (GWG)	2221	3221	23	1.500,00			1.500,00		
1/612000-413000	Hausnummer tafeln	2221	3221	23	100,00			100,00		

	MVAG EH	MVAG FH	QU	Ergebnisvoranschlag			Finanzierungsvoranschlag		
				VA 2020	VA 2019	RA 2018	VA 2020	VA 2019	RA 2018
1/612000-455000	Winterdienst,Streumaterial	2221	3221	23	30.000,00			30.000,00	
1/612000-600000	Energiebezüge Strom	2222	3222	24	5.000,00			5.000,00	
1/612000-611000	Instandhaltung der Gemeindestraßen	2224	3224	24	200.000,00			200.000,00	
1/612000-611010	Instandhaltungsbeitrag Eco Plus	2224	3224	24	1.010.000,00			1.010.000,00	
1/612000-611030	Kleinteilige Maßnahmen	2224	3224	24	50.000,00			50.000,00	
1/612000-611040	Bunte Schulwege	2224	3224	24	5.000,00			5.000,00	
1/612000-618000	Instandhaltung Radaranlagen	2224	3224	24	8.000,00			8.000,00	
1/612000-650000	Kreditzinsen	2241	3241	25	23.100,00			23.100,00	
1/612000-670000	Versicherung Radaranlagen	2222	3222	24	5.300,00			5.300,00	
1/612000-680000	Planmäßige Abschreibung	2226			465.000,00				
SU 22 / 32	Summe Aufwendungen / Auszahlungen operative Gebarung				1.803.000,00			1.338.000,00	
SA 0 / SA 1	(0) Nettoergebnis (21 - 22) / (1) Geldfluss operative Gebarung (31 – 32)				51.200,00			516.200,00	
SU 23	Summe Haushaltsrücklagen				0,00			0,00	
SA00	Nettoergebnis nach Zuw./Entn. Haushaltsrücklagen (Saldo 0 +/- SU23)				51.200,00				
Investive Gebarung									
6/612000+300000	Zuschüsse des Bundes		3331	33				401.900,00	
SU 33	Summe Einzahlungen investive Gebarung							401.900,00	
5/612000-002000	Baukosten		3412	40				1.470.000,00	
1/612000-002200	Radwegenetz		3412	40				30.000,00	
5/612000-002200	Radwege		3412	40				470.000,00	
5/612000-002300	Ortsleitsystem		3412	40				50.000,00	
5/612000-002400	Gestaltung Bahnhofplatz		3412	40				80.000,00	
1/612000-042100	Litfaßsäule		3415	41				15.500,00	
1/612000-042200	Radaranlagen		3415	41				45.000,00	
SU 34	Summe Auszahlungen investive Gebarung							2.160.500,00	
SA2	Saldo (2) Geldfluss aus der Investiven Gebarung (33 – 34)							-1.758.600,00	
SA3	Saldo (3) Nettofinanzierungssaldo (Saldo 1 + Saldo 2)							-1.242.400,00	
Finanzierungstätigkeit									
SU 35	Summe Einzahlungen aus der Finanzierungstätigkeit							0,00	
1/612000-346000	Darlehensstilgung Kreditinstitute		3614	65				423.600,00	
SU 36	Summe Auszahlungen aus der Finanzierungstätigkeit							423.600,00	
SA4	Saldo (4) Geldfluss aus der Finanzierungstätigkeit (35 – 36)							-423.600,00	
SA5	Saldo (5) Geldfluss aus der voranschlagswirksamen Gebarung (Saldo 3 + Saldo 4)							-1.666.000,00	

	MVAG EH	MVAG FH	QU	Ergebnisvoranschlag		Finanzierungsvoranschlag		
				VA 2020	VA 2019	RA 2018	VA 2020	VA 2019
616								
616000								
Operative Gebarung								
2/616000+811000	Miete Fahrradboxen	2115	3115	14	200,00		200,00	
SU 21 / 31	Summe Erträge / Einzahlungen operative Gebarung				200,00		200,00	
1/616000-680000	Planmäßige Abschreibung	2226			4.300,00			
SU 22 / 32	Summe Aufwendungen / Auszahlungen operative Gebarung				4.300,00		0,00	
SA 0 / SA 1	(0) Nettoergebnis (21 - 22) / (1) Geldfluss operative Gebarung (31 - 32)				-4.100,00		200,00	
SU 23	Summe Haushaltsrücklagen				0,00		0,00	
SA00	Nettoergebnis nach Zuw./Entn. Haushaltsrücklagen (Saldo 0 +/- SU23)				-4.100,00			
Investive Gebarung								
SU 33	Summe Einzahlungen investive Gebarung						0,00	
1/616000-040000	Ankauf von Fahrradständern		3414	41			12.000,00	
SU 34	Summe Auszahlungen investive Gebarung						12.000,00	
SA2	Saldo (2) Geldfluss aus der Investiven Gebarung (33 - 34)						-12.000,00	
SA3	Saldo (3) Nettofinanzierungssaldo (Saldo 1 + Saldo 2)						-11.800,00	
Finanzierungstätigkeit								
SU 35	Summe Einzahlungen aus der Finanzierungstätigkeit						0,00	
SU 36	Summe Auszahlungen aus der Finanzierungstätigkeit						0,00	
SA4	Saldo (4) Geldfluss aus der Finanzierungstätigkeit (35 - 36)						0,00	
SA5	Saldo (5) Geldfluss aus der voranschlagswirksamen Gebarung (Saldo 3 + Saldo 4)						-11.800,00	
63	Schutzwasserbau							
639	Sonstige Einrichtungen und Maßnahmen							
639000	Sonstige Einrichtungen u. Maßnahmen							
Operative Gebarung								
2/639000+813000	Erträge aus der Auflösung von Investitionszuschüssen (Kapitaltransfers)	2127			17.600,00			
6/639000+829910	Sonstige Erträge	2116	3116	18	50.000,00		50.000,00	
SU 21 / 31	Summe Erträge / Einzahlungen operative Gebarung				67.600,00		50.000,00	
1/639000-612000	Instandhaltung von Wasserläufen	2224	3224	24	25.000,00		25.000,00	
1/639000-680000	Planmäßige Abschreibung	2226			31.900,00			
SU 22 / 32	Summe Aufwendungen / Auszahlungen operative Gebarung				56.900,00		25.000,00	
SA 0 / SA 1	(0) Nettoergebnis (21 - 22) / (1) Geldfluss operative Gebarung (31 - 32)				10.700,00		25.000,00	
SU 23	Summe Haushaltsrücklagen				0,00		0,00	
SA00	Nettoergebnis nach Zuw./Entn. Haushaltsrücklagen (Saldo 0 +/- SU23)				10.700,00			

				Ergebnisvoranschlag			Finanzierungsvoranschlag		
				VA 2020	VA 2019	RA 2018	VA 2020	VA 2019	RA 2018
MVAG EH MVAG FH QU									
Investive Gebarung									
SU 33	Summe Einzahlungen investive Gebarung						0,00		
5/639000-004000	Wehranlage	3412	40				50.000,00		
SU 34	Summe Auszahlungen investive Gebarung						50.000,00		
SA2	Saldo (2) Geldfluss aus der Investiven Gebarung (33 – 34)						-50.000,00		
SA3	Saldo (3) Nettofinanzierungssaldo (Saldo 1 + Saldo 2)						-25.000,00		
Finanzierungstätigkeit									
SU 35	Summe Einzahlungen aus der Finanzierungstätigkeit						0,00		
SU 36	Summe Auszahlungen aus der Finanzierungstätigkeit						0,00		
SA4	Saldo (4) Geldfluss aus der Finanzierungstätigkeit (35 – 36)						0,00		
SA5	Saldo (5) Geldfluss aus der voranschlagswirksamen Gebarung (Saldo 3 + Saldo 4)						-25.000,00		
64 Straßenverkehr									
640 Einrichtungen und Maßnahmen nach der Straßenverkehrsordnu									
640000 Einrichtungen und Maßnahmen n. der StVO									
Operative Gebarung									
SU 21 / 31	Summe Erträge / Einzahlungen operative Gebarung			0,00			0,00		
1/640000-400300	Verkehrszeichen	2221	3221	23	35.000,00		35.000,00		
1/640000-619000	Instandhaltung Ampelanlagen	2224	3224	24	15.000,00		15.000,00		
SU 22 / 32	Summe Aufwendungen / Auszahlungen operative Gebarung				50.000,00		50.000,00		
SA 0 / SA 1	(0) Nettoergebnis (21 - 22) / (1) Geldfluss operative Gebarung (31 – 32)				-50.000,00		-50.000,00		
SU 23	Summe Haushaltsrücklagen				0,00		0,00		
SA00	Nettoergebnis nach Zuw./Entn. Haushaltsrücklagen (Saldo 0 +/- SU23)				-50.000,00				
Investive Gebarung									
SU 33	Summe Einzahlungen investive Gebarung						0,00		
SU 34	Summe Auszahlungen investive Gebarung						0,00		
SA2	Saldo (2) Geldfluss aus der Investiven Gebarung (33 – 34)						0,00		
SA3	Saldo (3) Nettofinanzierungssaldo (Saldo 1 + Saldo 2)						-50.000,00		
Finanzierungstätigkeit									
SU 35	Summe Einzahlungen aus der Finanzierungstätigkeit						0,00		
SU 36	Summe Auszahlungen aus der Finanzierungstätigkeit						0,00		
SA4	Saldo (4) Geldfluss aus der Finanzierungstätigkeit (35 – 36)						0,00		
SA5	Saldo (5) Geldfluss aus der voranschlagswirksamen Gebarung (Saldo 3 + Saldo 4)						-50.000,00		

	MVAG EH	MVAG FH	QU	Ergebnisvoranschlag			Finanzierungsvoranschlag		
				VA 2020	VA 2019	RA 2018	VA 2020	VA 2019	RA 2018
649									
	Sonstige Einrichtungen und Maßnahmen								
649000									
	Sonstige Einrichtungen u. Maßnahmen								
Operative Gebarung									
SU 21 / 31	Summe Erträge / Einzahlungen operative Gebarung			0,00			0,00		
1/649000-600000	Energiebezüge	2222	3222	24	200,00		200,00		
SU 22 / 32	Summe Aufwendungen / Auszahlungen operative Gebarung			200,00			200,00		
SA 0 / SA 1	(0) Nettoergebnis (21 - 22) / (1) Geldfluss operative Gebarung (31 - 32)			-200,00			-200,00		
SU 23	Summe Haushaltsrücklagen			0,00			0,00		
SA00	Nettoergebnis nach Zuw./Entn. Haushaltsrücklagen (Saldo 0 +/- SU23)			-200,00					
Investive Gebarung									
SU 33	Summe Einzahlungen investive Gebarung						0,00		
1/649000-010000	Buswartehäuschen		3413	40			33.000,00		
SU 34	Summe Auszahlungen investive Gebarung						33.000,00		
SA2	Saldo (2) Geldfluss aus der Investiven Gebarung (33 - 34)						-33.000,00		
SA3	Saldo (3) Nettofinanzierungssaldo (Saldo 1 + Saldo 2)						-33.200,00		
Finanzierungstätigkeit									
SU 35	Summe Einzahlungen aus der Finanzierungstätigkeit						0,00		
SU 36	Summe Auszahlungen aus der Finanzierungstätigkeit						0,00		
SA4	Saldo (4) Geldfluss aus der Finanzierungstätigkeit (35 - 36)						0,00		
SA5	Saldo (5) Geldfluss aus der voranschlagswirksamen Gebarung (Saldo 3 + Saldo 4)						-33.200,00		

		MVAG EH	MVAG FH	QU	Ergebnisvoranschlag			Finanzierungsvoranschlag		
					VA 2020	VA 2019	RA 2018	VA 2020	VA 2019	RA 2018
7 Wirtschaftsförderung										
71	Grundlagenverbesserung in der Land- und Forstwirtschaft									
710	Land- und forstwirtschaftlicher Wegebau									
710000	Land- und forstwirtschaftlicher Weg									
Operative Gebarung										
SU 21 / 31	Summe Erträge / Einzahlungen operative Gebarung				0,00			0,00		
1/710000-680000	Planmäßige Abschreibung	2226			4.100,00					
SU 22 / 32	Summe Aufwendungen / Auszahlungen operative Gebarung				4.100,00			0,00		
SA 0 / SA 1	(0) Nettoergebnis (21 - 22) / (1) Geldfluss operative Gebarung (31 - 32)				-4.100,00			0,00		
SU 23	Summe Haushaltsrücklagen				0,00			0,00		
SA00	Nettoergebnis nach Zuw./Entn. Haushaltsrücklagen (Saldo 0 +/- SU23)				-4.100,00					
Investive Gebarung										
SU 33	Summe Einzahlungen investive Gebarung							0,00		
SU 34	Summe Auszahlungen investive Gebarung							0,00		
SA2	Saldo (2) Geldfluss aus der Investiven Gebarung (33 - 34)							0,00		
SA3	Saldo (3) Nettofinanzierungssaldo (Saldo 1 + Saldo 2)							0,00		
Finanzierungstätigkeit										
SU 35	Summe Einzahlungen aus der Finanzierungstätigkeit							0,00		
SU 36	Summe Auszahlungen aus der Finanzierungstätigkeit							0,00		
SA4	Saldo (4) Geldfluss aus der Finanzierungstätigkeit (35 - 36)							0,00		
SA5	Saldo (5) Geldfluss aus der voranschlagswirksamen Gebarung (Saldo 3 + Saldo 4)							0,00		
74	Sonstige Förderung der Land- und Forstwirtschaft									
748	Notstandsmaßnahmen									
748000	Notstandsmaßnahmen									
Operative Gebarung										
SU 21 / 31	Summe Erträge / Einzahlungen operative Gebarung				0,00			0,00		
1/748000-768000	Katastrophenhilfe	2234	3234	27	1.000,00			1.000,00		
SU 22 / 32	Summe Aufwendungen / Auszahlungen operative Gebarung				1.000,00			1.000,00		
SA 0 / SA 1	(0) Nettoergebnis (21 - 22) / (1) Geldfluss operative Gebarung (31 - 32)				-1.000,00			-1.000,00		
SU 23	Summe Haushaltsrücklagen				0,00			0,00		
SA00	Nettoergebnis nach Zuw./Entn. Haushaltsrücklagen (Saldo 0 +/- SU23)				-1.000,00					
Investive Gebarung										
SU 33	Summe Einzahlungen investive Gebarung							0,00		
SU 34	Summe Auszahlungen investive Gebarung							0,00		

	MVAG EH	MVAG FH	QU	Ergebnisvoranschlag			Finanzierungsvoranschlag		
				VA 2020	VA 2019	RA 2018	VA 2020	VA 2019	RA 2018
SA2							0,00		
SA3							-1.000,00		
Finanzierungstätigkeit									
SU 35							0,00		
SU 36							0,00		
SA4							0,00		
SA5							-1.000,00		
78	Förderung von Handel, Gewerbe und Industrie								
789	Sonstige Einrichtungen und Maßnahmen								
789000	Sonstige Einrichtungen u. Maßnahmen								
Operative Gebarung									
SU 21 / 31							0,00		0,00
1/789000-755000	Lehrlingsförderung	2233	3233	27			25.000,00		25.000,00
1/789000-755100	Nahversorgerförderung	2233	3233	27			4.200,00		4.200,00
SU 22 / 32							29.200,00		29.200,00
SA 0 / SA 1							-29.200,00		-29.200,00
SU 23							0,00		0,00
SA00							-29.200,00		
Investive Gebarung									
SU 33							0,00		0,00
SU 34							0,00		0,00
SA2							0,00		0,00
SA3							-29.200,00		
Finanzierungstätigkeit									
SU 35							0,00		0,00
SU 36							0,00		0,00
SA4							0,00		0,00
SA5							-29.200,00		

	MVAG EH	MVAG FH	QU	Ergebnisvoranschlag		Finanzierungsvoranschlag		
				VA 2020	VA 2019	RA 2018	VA 2020	VA 2019
8 Dienstleistungen								
81	Öffentliche Einrichtungen (soweit nicht dem Abschnitt 85 zuzuordnen)							
812	WC-Anlagen							
812000	Öffentl. WC-Anlagen							
Operative Gebarung								
SU 21 / 31	Summe Erträge / Einzahlungen operative Gebarung			0,00		0,00		
1/812000-400300	Geringwertige Wirtschaftsgüter (GWG)	2221	3221	23	300,00		300,00	
1/812000-454000	Reinigungsmittel	2221	3221	23	1.200,00		1.200,00	
1/812000-600000	Energiebezüge Strom	2222	3222	24	1.500,00		1.500,00	
1/812000-614000	Instandhaltung Gebäude	2224	3224	24	2.000,00		2.000,00	
1/812000-700000	Miete Öko WC	2223	3223	24	15.600,00		15.600,00	
1/812000-728500	Reinigung	2225	3225	24	1.200,00		1.200,00	
SU 22 / 32	Summe Aufwendungen / Auszahlungen operative Gebarung				21.800,00		21.800,00	
SA 0 / SA 1	(0) Nettoergebnis (21 - 22) / (1) Geldfluss operative Gebarung (31 - 32)				-21.800,00		-21.800,00	
SU 23	Summe Haushaltsrücklagen				0,00		0,00	
SA00	Nettoergebnis nach Zuw./Entn. Haushaltsrücklagen (Saldo 0 +/- SU23)				-21.800,00			
Investive Gebarung								
SU 33	Summe Einzahlungen investive Gebarung						0,00	
SU 34	Summe Auszahlungen investive Gebarung						0,00	
SA2	Saldo (2) Geldfluss aus der Investiven Gebarung (33 - 34)						0,00	
SA3	Saldo (3) Nettofinanzierungssaldo (Saldo 1 + Saldo 2)						-21.800,00	
Finanzierungstätigkeit								
SU 35	Summe Einzahlungen aus der Finanzierungstätigkeit						0,00	
SU 36	Summe Auszahlungen aus der Finanzierungstätigkeit						0,00	
SA4	Saldo (4) Geldfluss aus der Finanzierungstätigkeit (35 - 36)						0,00	
SA5	Saldo (5) Geldfluss aus der voranschlagswirksamen Gebarung (Saldo 3 + Saldo 4)						-21.800,00	
814	Straßenreinigung							
814000	Straßenreinigung							
Operative Gebarung								
2/814000+817500	Erträge aus der Auflösung von sonstigen Rückstellungen	2117			21.600,00			
SU 21 / 31	Summe Erträge / Einzahlungen operative Gebarung				21.600,00		0,00	
1/814000-400100	Bekleidung	2221	3221	23	14.000,00		14.000,00	
1/814000-510000	Bezüge Vertr. Bedienst. Schema I (A)	2211	3211	20	36.100,00		36.100,00	
1/814000-511000	Bezüge Vertr. Bedienst. Schema II (Arb.)	2211	3211	20	1.097.800,00		1.097.800,00	

	MVAG EH	MVAG FH	QU	Ergebnisvoranschlag			Finanzierungsvoranschlag		
				VA 2020	VA 2019	RA 2018	VA 2020	VA 2019	RA 2018
1/814000-582000	DGB.z.Ausgl.Fonds f.Fam.B.Vertr.Bed	2212	3212	20	36.200,00			36.200,00	
1/814000-582010	DGB BVA Vertragsbedienstete	2212	3212	20	179.400,00			179.400,00	
1/814000-582100	Abfertigung Neu	2212	3212	20	11.200,00			11.200,00	
1/814000-582200	DGB Sozialversicherung VB	2212	3212	20	37.600,00			37.600,00	
1/814000-592000	Dotierung von Rückstellungen für Jubiläumszuwendungen	2214			13.600,00				
1/814000-670000	Versicherungen öffentl. Gut	2222	3222	24	17.500,00			17.500,00	
1/814000-724000	Reisegebühren	2225	3225	24	200,00			200,00	
SU 22 / 32	Summe Aufwendungen / Auszahlungen operative Gebarung				1.443.600,00			1.430.000,00	
SA 0 / SA 1	(0) Nettoergebnis (21 - 22) / (1) Geldfluss operative Gebarung (31 - 32)				-1.422.000,00			-1.430.000,00	
SU 23	Summe Haushaltsrücklagen				0,00			0,00	
SA00	Nettoergebnis nach Zuw./Entn. Haushaltsrücklagen (Saldo 0 +/- SU23)				-1.422.000,00				
Investive Gebarung									
SU 33	Summe Einzahlungen investive Gebarung							0,00	
SU 34	Summe Auszahlungen investive Gebarung							0,00	
SA2	Saldo (2) Geldfluss aus der Investiven Gebarung (33 - 34)							0,00	
SA3	Saldo (3) Nettofinanzierungssaldo (Saldo 1 + Saldo 2)							-1.430.000,00	
Finanzierungstätigkeit									
SU 35	Summe Einzahlungen aus der Finanzierungstätigkeit							0,00	
SU 36	Summe Auszahlungen aus der Finanzierungstätigkeit							0,00	
SA4	Saldo (4) Geldfluss aus der Finanzierungstätigkeit (35 - 36)							0,00	
SA5	Saldo (5) Geldfluss aus der voranschlagswirksamen Gebarung (Saldo 3 + Saldo 4)							-1.430.000,00	
815	Park- und Gartenanlagen, Kinderspielplätze								
815000	Park- und Gartenanlagen								
Operative Gebarung									
2/815000+816000	Spielplatz-Ausgleichsabgabe	2114	3114	13	50.000,00			50.000,00	
SU 21 / 31	Summe Erträge / Einzahlungen operative Gebarung				50.000,00			50.000,00	
1/815000-400300	Geringwertige Wirtschaftsgüter (GWG)	2221	3221	23	1.000,00			1.000,00	
1/815000-400310	Bäume mit Mehrwert	2221	3221	23	100.000,00			100.000,00	
1/815000-600000	Energiebezüge Strom	2222	3222	24	1.100,00			1.100,00	
1/815000-613000	Klostermauer	2224	3224	24	5.000,00			5.000,00	
1/815000-613010	Instandhaltung Kinderspielplatz	2224	3224	24	136.400,00			136.400,00	
1/815000-613020	Waldl	2224	3224	24	45.000,00			45.000,00	
1/815000-613030	Instandhaltung Parkanlagen	2224	3224	24	460.000,00			460.000,00	
1/815000-613040	Baumpflege	2224	3224	24	50.000,00			50.000,00	
1/815000-618000	Instandhaltung von Tischen und Bänken	2224	3224	24	5.000,00			5.000,00	
1/815000-650000	Kreditzinsen	2241	3241	25	4.300,00			4.300,00	

	MVAG EH	MVAG FH	QU	Ergebnisvoranschlag			Finanzierungsvoranschlag		
				VA 2020	VA 2019	RA 2018	VA 2020	VA 2019	RA 2018
1/815000-680000	Planmäßige Abschreibung	2226							
1/815000-700000	Miete Leihmaschinen	2223	3223	24	4.000,00		4.000,00		
1/815000-710000	Öffentl. Abgaben	2225	3225	24	50.000,00		50.000,00		
1/815000-728000	Baumkataster	2225	3225	24	5.000,00		5.000,00		
SU 22 / 32	Summe Aufwendungen / Auszahlungen operative Gebarung				957.100,00		866.800,00		
SA 0 / SA 1	(0) Nettoergebnis (21 - 22) / (1) Geldfluss operative Gebarung (31 - 32)				-907.100,00		-816.800,00		
SU 23	Summe Haushaltsrücklagen				0,00		0,00		
SA00	Nettoergebnis nach Zuw./Entn. Haushaltsrücklagen (Saldo 0 +/- SU23)				-907.100,00				
Investive Gebarung									
2/815000+301000	Landesförderung Antl-Spitz		3331	33			32.500,00		
SU 33	Summe Einzahlungen investive Gebarung						32.500,00		
1/815000-006000	Einfriedungen, Umzäunungen		3412	40			33.300,00		
1/815000-006010	Gestaltung Park- u. Gartenanlagen		3412	40			100.000,00		
1/815000-042000	Ausstattung Spielplätze		3415	41			135.000,00		
1/815000-042100	Ankauf Tische und Bänke		3415	41			5.000,00		
SU 34	Summe Auszahlungen investive Gebarung						273.300,00		
SA2	Saldo (2) Geldfluss aus der Investiven Gebarung (33 - 34)						-240.800,00		
SA3	Saldo (3) Nettofinanzierungssaldo (Saldo 1 + Saldo 2)						-1.057.600,00		
Finanzierungstätigkeit									
SU 35	Summe Einzahlungen aus der Finanzierungstätigkeit						0,00		
1/815000-346000	Tilgung Bankdarlehen		3614	65			105.000,00		
SU 36	Summe Auszahlungen aus der Finanzierungstätigkeit						105.000,00		
SA4	Saldo (4) Geldfluss aus der Finanzierungstätigkeit (35 - 36)						-105.000,00		
SA5	Saldo (5) Geldfluss aus der voranschlagswirksamen Gebarung (Saldo 3 + Saldo 4)						-1.162.600,00		
815100	Park- und Gartenanlagen								
Operative Gebarung									
6/815100+829910	Sonstige Erträge	2116	3116	18	25.000,00		25.000,00		
SU 21 / 31	Summe Erträge / Einzahlungen operative Gebarung				25.000,00		25.000,00		
SU 22 / 32	Summe Aufwendungen / Auszahlungen operative Gebarung				0,00		0,00		
SA 0 / SA 1	(0) Nettoergebnis (21 - 22) / (1) Geldfluss operative Gebarung (31 - 32)				25.000,00		25.000,00		
SU 23	Summe Haushaltsrücklagen				0,00		0,00		
SA00	Nettoergebnis nach Zuw./Entn. Haushaltsrücklagen (Saldo 0 +/- SU23)				25.000,00				
Investive Gebarung									
SU 33	Summe Einzahlungen investive Gebarung						0,00		
5/815100-006000	Marienpark		3412	40			25.000,00		
SU 34	Summe Auszahlungen investive Gebarung						25.000,00		
SA2	Saldo (2) Geldfluss aus der Investiven Gebarung (33 - 34)						-25.000,00		

		MVAG EH MVAG FH QU			Ergebnisvoranschlag			Finanzierungsvoranschlag		
					VA 2020	VA 2019	RA 2018	VA 2020	VA 2019	RA 2018
SA3	Saldo (3) Nettofinanzierungssaldo (Saldo 1 + Saldo 2)							0,00		
Finanzierungstätigkeit										
SU 35	Summe Einzahlungen aus der Finanzierungstätigkeit							0,00		
SU 36	Summe Auszahlungen aus der Finanzierungstätigkeit							0,00		
SA4	Saldo (4) Geldfluss aus der Finanzierungstätigkeit (35 – 36)							0,00		
SA5	Saldo (5) Geldfluss aus der voranschlagswirksamen Gebarung (Saldo 3 + Saldo 4)							0,00		
816	Öffentliche Beleuchtung und öffentliche Uhren									
816000	Öffentliche Beleuchtung u.öffentl.U hr									
Operative Gebarung										
SU 21 / 31	Summe Erträge / Einzahlungen operative Gebarung				0,00			0,00		
1/816000-600000	Energiebezüge Strom	2222	3222	24	1.000,00			1.000,00		
1/816000-614000	Instandhaltung öffentl. Uhr	2224	3224	24	1.000,00			1.000,00		
1/816000-631000	Telekommunikationsdienste	2222	3222	24	300,00			300,00		
1/816000-680000	Planmäßige Abschreibung	2226			27.300,00					
SU 22 / 32	Summe Aufwendungen / Auszahlungen operative Gebarung				29.600,00			2.300,00		
SA 0 / SA 1	(0) Nettoergebnis (21 - 22) / (1) Geldfluss operative Gebarung (31 – 32)				-29.600,00			-2.300,00		
SU 23	Summe Haushaltsrücklagen				0,00			0,00		
SA00	Nettoergebnis nach Zuw./Entn. Haushaltsrücklagen (Saldo 0 +/- SU23)				-29.600,00					
Investive Gebarung										
2/816000+300000	Bundesförderung Lichtpunkte		3331	33				21.300,00		
SU 33	Summe Einzahlungen investive Gebarung							21.300,00		
1/816000-005000	Contracting		3412	40				410.000,00		
1/816000-050001	Erweiterung öffentliche Beleuchtung		3412	40				30.000,00		
SU 34	Summe Auszahlungen investive Gebarung							440.000,00		
SA2	Saldo (2) Geldfluss aus der Investiven Gebarung (33 – 34)							-418.700,00		
SA3	Saldo (3) Nettofinanzierungssaldo (Saldo 1 + Saldo 2)							-421.000,00		
Finanzierungstätigkeit										
SU 35	Summe Einzahlungen aus der Finanzierungstätigkeit							0,00		
SU 36	Summe Auszahlungen aus der Finanzierungstätigkeit							0,00		
SA4	Saldo (4) Geldfluss aus der Finanzierungstätigkeit (35 – 36)							0,00		
SA5	Saldo (5) Geldfluss aus der voranschlagswirksamen Gebarung (Saldo 3 + Saldo 4)							-421.000,00		
817	Friedhöfe (einschließlich Einsegnungshallen und Krematorien)									
817000	Friedhof									
Operative Gebarung										
2/817000+852000	Grabstellengebühren	2113	3113	12	55.000,00			55.000,00		
2/817000+852100	Begräbnis-u.Leichenkammergebühren	2113	3113	12	62.000,00			62.000,00		

	MVAG EH	MVAG FH	QU	Ergebnisvoranschlag			Finanzierungsvoranschlag		
				VA 2020	VA 2019	RA 2018	VA 2020	VA 2019	RA 2018
2/817000+852200	Grabdenkmal-,Einfass.Geb.,Deckel	2113	3113	12	6.000,00			6.000,00	
SU 21 / 31	Summe Erträge / Einzahlungen operative Gebarung				123.000,00			123.000,00	
1/817000-400100	Bekleidung Totengräber und GWG	2221	3221	23	900,00			900,00	
1/817000-400300	Geringwertige Wirtschaftsgüter (GWG)	2221	3221	23	1.300,00			1.300,00	
1/817000-452000	Treibstoffe	2221	3221	23	400,00			400,00	
1/817000-454000	Reinigungsmittel	2221	3221	23	1.700,00			1.700,00	
1/817000-456000	Büromaterial	2221	3221	23	300,00			300,00	
1/817000-458000	Mittel zur ärztlichen Betreuung etc	2221	3221	23	200,00			200,00	
1/817000-459000	Sonstige Verbrauchsgüter	2221	3221	23	1.000,00			1.000,00	
1/817000-511000	Bezüge Vertr. Bedienst. Schema II (Arb.)	2211	3211	20	102.700,00			102.700,00	
1/817000-582000	DGB.z.Ausgl.Fonds f.Fam.B.Vertr.Bed	2212	3212	20	4.100,00			4.100,00	
1/817000-582010	DGB BVA Vertragsbedienstete	2212	3212	20	20.600,00			20.600,00	
1/817000-582100	Abfertigung Neu	2212	3212	20	1.000,00			1.000,00	
1/817000-592000	Dotierung von Rückstellungen für Jubiläumszuwendungen	2214			1.400,00				
1/817000-600000	Energiebezüge Strom	2222	3222	24	6.000,00			6.000,00	
1/817000-614000	Instandhaltung Gebäude	2224	3224	24	15.000,00			15.000,00	
1/817000-617000	Instandhaltung der Fahrzeuge	2224	3224	24	5.000,00			5.000,00	
1/817000-618000	Instandhaltung von sonst. Anlagen	2224	3224	24	200,00			200,00	
1/817000-619000	Instandhaltung Friedhof	2224	3224	24	7.000,00			7.000,00	
1/817000-631000	Telekommunikationsdienste	2222	3222	24	900,00			900,00	
1/817000-670000	Versicherungen	2222	3222	24	1.400,00			1.400,00	
1/817000-680000	Planmäßige Abschreibung	2226			24.500,00				
1/817000-700000	Grundstücksmiete	2223	3223	24	5.500,00			5.500,00	
1/817000-710000	Öffentl.Abgaben	2225	3225	24	18.000,00			18.000,00	
1/817000-728000	Gräber öffnen u. schließen	2225	3225	24	5.000,00			5.000,00	
1/817000-728500	Reinigung	2225	3225	24	2.300,00			2.300,00	
SU 22 / 32	Summe Aufwendungen / Auszahlungen operative Gebarung				226.400,00			200.500,00	
SA 0 / SA 1	(0) Nettoergebnis (21 - 22) / (1) Geldfluss operative Gebarung (31 - 32)				-103.400,00			-77.500,00	
SU 23	Summe Haushaltsrücklagen				0,00			0,00	
SA00	Nettoergebnis nach Zuw./Entn. Haushaltsrücklagen (Saldo 0 +/- SU23)				-103.400,00				
Investive Gebarung									
SU 33	Summe Einzahlungen investive Gebarung							0,00	
1/817000-030000	Ankauf Werkzeuge u. Geräte		3414	41				8.900,00	
1/817000-042000	Amts-,Betriebs-u.Geschäftsausstattung		3415	41				24.000,00	
SU 34	Summe Auszahlungen investive Gebarung							32.900,00	
SA2	Saldo (2) Geldfluss aus der Investiven Gebarung (33 - 34)							-32.900,00	
SA3	Saldo (3) Nettofinanzierungssaldo (Saldo 1 + Saldo 2)							-110.400,00	

		MVAG EH MVAG FH QU			Ergebnisvoranschlag			Finanzierungsvoranschlag		
					VA 2020	VA 2019	RA 2018	VA 2020	VA 2019	RA 2018
Finanzierungstätigkeit										
SU 35	Summe Einzahlungen aus der Finanzierungstätigkeit							0,00		
SU 36	Summe Auszahlungen aus der Finanzierungstätigkeit							0,00		
SA4	Saldo (4) Geldfluss aus der Finanzierungstätigkeit (35 – 36)							0,00		
SA5	Saldo (5) Geldfluss aus der voranschlagswirksamen Gebarung (Saldo 3 + Saldo 4)							-110.400,00		
82	Betriebsähnliche Einrichtungen und Betriebe									
820	Wirtschaftshöfe									
820000	Bauhof									
Operative Gebarung										
6/820000+829910	Sonstige Erträge	2116	3116	18	500.000,00			500.000,00		
SU 21 / 31	Summe Erträge / Einzahlungen operative Gebarung				500.000,00			500.000,00		
1/820000-400300	Geringwertige Wirtschaftsgüter (GWG)	2221	3221	23	1.500,00			1.500,00		
1/820000-452000	Treibstoffe	2221	3221	23	25.000,00			25.000,00		
1/820000-454000	Reinigungsmittel	2221	3221	23	2.100,00			2.100,00		
1/820000-456000	Büromaterial	2221	3221	23	800,00			800,00		
1/820000-458000	Mittel zur ärztlichen Betreuung etc	2221	3221	23	200,00			200,00		
1/820000-459000	Sonstige Verbrauchsgüter	2221	3221	23	6.000,00			6.000,00		
1/820000-600000	Energiebezüge Strom	2222	3222	24	11.000,00			11.000,00		
1/820000-600300	Beheizung	2222	3222	24	10.000,00			10.000,00		
1/820000-614000	Instandhaltung Gebäude/Garage	2224	3224	24	27.000,00			27.000,00		
1/820000-617000	Instandhaltung der Fahrzeuge	2224	3224	24	63.000,00			63.000,00		
1/820000-618000	Instandhaltung von Maschinen und Werkzeug	2224	3224	24	8.000,00			8.000,00		
1/820000-631000	Telekommunikationsdienste	2222	3222	24	4.000,00			4.000,00		
1/820000-670000	Versicherungen	2222	3222	24	41.200,00			41.200,00		
1/820000-680000	Planmäßige Abschreibung	2226			90.500,00					
1/820000-700000	Leasing	2223	3223	24	154.800,00			154.800,00		
1/820000-700100	Mieten	2223	3223	24	2.200,00			2.200,00		
1/820000-710000	Öffentl. Abgaben	2225	3225	24	6.000,00			6.000,00		
1/820000-728500	Reinigung	2225	3225	24	700,00			700,00		
SU 22 / 32	Summe Aufwendungen / Auszahlungen operative Gebarung				454.000,00			363.500,00		
SA 0 / SA 1	(0) Nettoergebnis (21 - 22) / (1) Geldfluss operative Gebarung (31 – 32)				46.000,00			136.500,00		
SU 23	Summe Haushaltsrücklagen							0,00		
SA00	Nettoergebnis nach Zuw./Entn. Haushaltsrücklagen (Saldo 0 +/- SU23)				46.000,00					
Investive Gebarung										
SU 33	Summe Einzahlungen investive Gebarung							0,00		

	MVAG EH	MVAG FH	QU	Ergebnisvoranschlag			Finanzierungsvoranschlag		
				VA 2020	VA 2019	RA 2018	VA 2020	VA 2019	RA 2018
1/820000-030000	Ankauf Werkzeuge u. Geräte	3414	41				19.000,00		
1/820000-040000	Fahrzeugankauf	3414	41				42.400,00		
5/820000-040000	Fahrzeuge	3414	41				500.000,00		
1/820000-042000	Amts-, Betriebs-u. Geschäftsausstattung	3415	41				14.000,00		
SU 34	Summe Auszahlungen investive Gebarung						575.400,00		
SA2	Saldo (2) Geldfluss aus der Investiven Gebarung (33 – 34)						-575.400,00		
SA3	Saldo (3) Nettofinanzierungssaldo (Saldo 1 + Saldo 2)						-438.900,00		
Finanzierungstätigkeit									
SU 35	Summe Einzahlungen aus der Finanzierungstätigkeit						0,00		
SU 36	Summe Auszahlungen aus der Finanzierungstätigkeit						0,00		
SA4	Saldo (4) Geldfluss aus der Finanzierungstätigkeit (35 – 36)						0,00		
SA5	Saldo (5) Geldfluss aus der voranschlagswirksamen Gebarung (Saldo 3 + Saldo 4)						-438.900,00		
83	Betriebsähnliche Einrichtungen und Betriebe (Fortsetzung)								
831	Freibäder								
831000	Gemeindeteich								
Operative Gebarung									
2/831000+810000	Badebenutzungsgebühren	2114	3114	13	125.000,00		125.000,00		
2/831000+811000	Mieten und Betriebskostenersätze	2115	3115	14	900,00		900,00		
SU 21 / 31	Summe Erträge / Einzahlungen operative Gebarung				125.900,00		125.900,00		
1/831000-400100	Bekleidung	2221	3221	23	500,00		500,00		
1/831000-400300	Geringwertige Wirtschaftsgüter (GWG)	2221	3221	23	1.400,00		1.400,00		
1/831000-454000	Reinigungsmittel	2221	3221	23	3.600,00		3.600,00		
1/831000-458000	Mittel zur ärztlichen Betreuung etc	2221	3221	23	200,00		200,00		
1/831000-459000	Sonstige Verbrauchsgüter	2221	3221	23	1.500,00		1.500,00		
1/831000-511000	Bezüge Vertr. Bedienst. Schema II (Arb.)	2211	3211	20	109.300,00		109.300,00		
1/831000-582000	DGB.z.Ausgl.Fonds f.Fam.B.Vertr.Bed	2212	3212	20	4.300,00		4.300,00		
1/831000-582010	DGB BVA Vertragsbedienstete	2212	3212	20	21.900,00		21.900,00		
1/831000-582100	Abfertigung Neu	2212	3212	20	1.100,00		1.100,00		
1/831000-591000	Dotierung von Rückstellungen für Abfertigungen	2214			900,00				
1/831000-592000	Dotierung von Rückstellungen für Jubiläumsszuwendungen	2214			2.300,00				
1/831000-600000	Energiebezüge Strom	2222	3222	24	7.500,00		7.500,00		
1/831000-613000	Instandhaltung Außenanlagen	2224	3224	24	56.000,00		56.000,00		
1/831000-614000	Instandhaltung Gebäude	2224	3224	24	5.000,00		5.000,00		
1/831000-617000	Instandhaltung der Fahrzeuge	2224	3224	24	500,00		500,00		

	MVAG EH	MVAG FH	QU	Ergebnisvoranschlag			Finanzierungsvoranschlag		
				VA 2020	VA 2019	RA 2018	VA 2020	VA 2019	RA 2018
1/831000-618000	Instandhaltung von sonst. Anlagen	2224	3224	24	1.000,00			1.000,00	
1/831000-631000	Telekommunikationsdienste	2222	3222	24	1.600,00			1.600,00	
1/831000-670000	Versicherungen	2222	3222	24	2.300,00			2.300,00	
1/831000-680000	Planmäßige Abschreibung	2226			42.500,00				
1/831000-700000	Miet- und Pachtaufwand	2223	3223	24	9.500,00			9.500,00	
1/831000-710000	Öffentl. Abgaben	2225	3225	24	5.000,00			5.000,00	
1/831000-724000	Reisegebühren	2225	3225	24	200,00			200,00	
1/831000-728000	Entgelte für sonstige Leistungen	2225	3225	24	500,00			500,00	
SU 22 / 32	Summe Aufwendungen / Auszahlungen operative Gebarung				278.600,00			232.900,00	
SA 0 / SA 1	(0) Nettoergebnis (21 - 22) / (1) Geldfluss operative Gebarung (31 - 32)				-152.700,00			-107.000,00	
SU 23	Summe Haushaltsrücklagen				0,00			0,00	
SA00	Nettoergebnis nach Zuw./Entn. Haushaltsrücklagen (Saldo 0 +/- SU23)				-152.700,00				
Investive Gebarung									
SU 33	Summe Einzahlungen investive Gebarung							0,00	
1/831000-006000	Sonstige Grundstückseinrichtungen		3412	40				28.100,00	
1/831000-010100	Gebäude und Bauten		3413	40				26.000,00	
1/831000-030000	Ankauf Werkzeuge u. Geräte		3414	41				8.000,00	
1/831000-042000	Amts-, Betriebs- u. Geschäftsausstattung		3415	41				7.000,00	
SU 34	Summe Auszahlungen investive Gebarung							69.100,00	
SA2	Saldo (2) Geldfluss aus der Investiven Gebarung (33 - 34)							-69.100,00	
SA3	Saldo (3) Nettofinanzierungssaldo (Saldo 1 + Saldo 2)							-176.100,00	
Finanzierungstätigkeit									
SU 35	Summe Einzahlungen aus der Finanzierungstätigkeit							0,00	
SU 36	Summe Auszahlungen aus der Finanzierungstätigkeit							0,00	
SA4	Saldo (4) Geldfluss aus der Finanzierungstätigkeit (35 - 36)							0,00	
SA5	Saldo (5) Geldfluss aus der voranschlagswirksamen Gebarung (Saldo 3 + Saldo 4)							-176.100,00	
84 Liegenschaften, Wohn- und Geschäftsgebäude									
840 Grundbesitz									
840000 Grundbesitz									
Operative Gebarung									
2/840000+811200	Erlöse Schrebergarten	2115	3115	14	25.600,00			25.600,00	
6/840000+829910	Sonstige Erträge	2116	3116	18	330.000,00			330.000,00	
SU 21 / 31	Summe Erträge / Einzahlungen operative Gebarung				355.600,00			355.600,00	
1/840000-600000	Energiebezüge Strom Schrebergarten	2222	3222	24	300,00			300,00	
1/840000-613000	Instandhaltung Schrebergärten	2224	3224	24	37.600,00			37.600,00	
1/840000-650000	Kreditzinsen	2241	3241	25	1.700,00			1.700,00	

		MVAG EH	MVAG FH	QU	Ergebnisvoranschlag			Finanzierungsvoranschlag		
					VA 2020	VA 2019	RA 2018	VA 2020	VA 2019	RA 2018
1/840000-670000	Versicherungen Schrebergarten	2222	3222	24	200,00			200,00		
1/840000-710000	eigene Grundsteuer	2225	3225	24	14.000,00			14.000,00		
1/840000-729000	Sonstige Ausgaben	2225	3225	24	100,00			100,00		
SU 22 / 32	Summe Aufwendungen / Auszahlungen operative Gebarung				53.900,00			53.900,00		
SA 0 / SA 1	(0) Nettoergebnis (21 - 22) / (1) Geldfluss operative Gebarung (31 - 32)				301.700,00			301.700,00		
SU 23	Summe Haushaltsrücklagen				0,00			0,00		
SA00	Nettoergebnis nach Zuw./Entn. Haushaltsrücklagen (Saldo 0 +/- SU23)				301.700,00					
Investive Gebarung										
SU 33	Summe Einzahlungen investive Gebarung							0,00		
5/840000-000000	Bebaute Grundstücke		3412	40				280.000,00		
5/840000-001000	Unbebaute Grundstücke		3412	40				50.000,00		
1/840000-006000	Sonstige Grundstückseinrichtungen Schrebergarten		3412	40				3.500,00		
SU 34	Summe Auszahlungen investive Gebarung							333.500,00		
SA2	Saldo (2) Geldfluss aus der Investiven Gebarung (33 - 34)							-333.500,00		
SA3	Saldo (3) Nettofinanzierungssaldo (Saldo 1 + Saldo 2)							-31.800,00		
Finanzierungstätigkeit										
SU 35	Summe Einzahlungen aus der Finanzierungstätigkeit							0,00		
1/840000-346000	Tilgung Bankdarlehen		3614	65				31.400,00		
SU 36	Summe Auszahlungen aus der Finanzierungstätigkeit							31.400,00		
SA4	Saldo (4) Geldfluss aus der Finanzierungstätigkeit (35 - 36)							-31.400,00		
SA5	Saldo (5) Geldfluss aus der voranschlagswirksamen Gebarung (Saldo 3 + Saldo 4)							-63.200,00		
85 Betriebe mit marktbestimmter Tätigkeit										
850 Betriebe der Wasserversorgung										
850000 Wasserversorgung										
Operative Gebarung										
2/850000+813000	Erträge aus der Auflösung von Investitionszuschüssen (Kapitaltransfers)	2127			27.200,00					
2/850000+817500	Erträge aus der Auflösung von sonstigen Rückstellungen	2117			4.100,00					
2/850000+823000	Zinsen d. Rücklage	2131	3131	14	400,00			400,00		
2/850000+852100	Wassermessergebühren	2113	3113	12	285.000,00			285.000,00		
2/850000+852200	Wasserbezugsgebühren	2113	3113	12	970.000,00			970.000,00		
2/850000+860010	Annuitätenzuschuss WVA BA 02	2121	3121	15	3.000,00			3.000,00		
2/850000+860020	Annuitätenzuschuss WVA BA 04	2121	3121	15	2.200,00			2.200,00		
2/850000+860030	Annuitätenzuschuss WVA BA 05	2121	3121	15	4.400,00			4.400,00		
2/850000+860040	Annuitätenzuschuss WVA BA 06	2121	3121	15	1.600,00			1.600,00		

	MVAG EH	MVAG FH	QU	Ergebnisvoranschlag			Finanzierungsvoranschlag		
				VA 2020	VA 2019	RA 2018	VA 2020	VA 2019	RA 2018
2/850000+860050	Annuitätenzuschuss WVA BA 07	2121	3121	15	1.700,00			1.700,00	
2/850000+860060	Annuitätenzuschuss WVA BA 08	2121	3121	15	1.300,00			1.300,00	
2/850000+860070	Annuitätenzuschuss WVA BA 09	2121	3121	15	4.700,00			4.700,00	
SU 21 / 31	Summe Erträge / Einzahlungen operative Gebarung				1.305.600,00			1.274.300,00	
1/850000-400100	Bekleidung	2221	3221	23	1.000,00			1.000,00	
1/850000-400300	Geringwertige Wirtschaftsgüter (GWG)	2221	3221	23	1.000,00			1.000,00	
1/850000-413000	Wasserankauf	2221	3221	23	700.000,00			700.000,00	
1/850000-511000	Bezüge Vertr. Bedienst. Schema II (Arb.)	2211	3211	20	115.000,00			115.000,00	
1/850000-582000	DGB.z.Ausgl.Fonds f.Fam.B.Vertr.Bed	2212	3212	20	4.500,00			4.500,00	
1/850000-582200	Sonstige Dienstgeberbeiträge zur sozialen Sicherheit	2212	3212	20	23.800,00			23.800,00	
1/850000-591000	Dotierung von Rückstellungen für Abfertigungen	2214			3.800,00				
1/850000-612000	Instandhaltung der Wasserversorgung	2224	3224	24	90.000,00			90.000,00	
1/850000-631000	Telekommunikationsdienste	2222	3222	24	900,00			900,00	
1/850000-650000	Zinsen Bankdarlehen	2241	3241	25	10.000,00			10.000,00	
5/850000-650000	Kreditzinsen (Kapitalisierung) WVA BA 01	2241	3241	25	100,00			100,00	
5/850000-650100	Kreditzinsen (Kapitalisierung) WVA BA 02	2241	3241	25	200,00			200,00	
5/850000-650200	Kreditzinsen (Kapitalisierung) WVA BA 03	2241	3241	25	100,00			100,00	
5/850000-650300	Kreditzinsen (Kapitalisierung) WVA BA 06	2241	3241	25	100,00			100,00	
5/850000-650400	Kreditzinsen (Kapitalisierung) WVA BA 07	2241	3241	25	100,00			100,00	
5/850000-650600	Kreditzinsen (Kapitalisierung) WVA BA 09	2241	3241	25	400,00			400,00	
5/850000-650700	Kreditzinsen (Kapitalisierung) WVA BA 04	2241	3241	25	100,00			100,00	
1/850000-659100	Kapitalertragssteuer	2244	3244	24	200,00			200,00	
1/850000-680000	Planmäßige Abschreibung	2226			163.900,00				
1/850000-710000	Öffentl.Abgaben (Gebrauchsabgabe)	2225	3225	24	12.400,00			12.400,00	
1/850000-710100	Kommunalsteuer Bedienstete	2225	3225	24	3.500,00			3.500,00	
1/850000-724000	Reisegebühren	2225	3225	24	200,00			200,00	
SU 22 / 32	Summe Aufwendungen / Auszahlungen operative Gebarung				1.131.300,00			963.600,00	
SA 0 / SA 1	(0) Nettoergebnis (21 - 22) / (1) Geldfluss operative Gebarung (31 - 32)				174.300,00			310.700,00	
1/850000-794000	Zuweisung an zweckgebundene Haushaltsrücklagen	2401			112.800,00				

	MVAG EH	MVAG FH	QU	Ergebnisvoranschlag			Finanzierungsvoranschlag		
				VA 2020	VA 2019	RA 2018	VA 2020	VA 2019	RA 2018
6/850000+894000	Entnahmen von zweckgebundenen Haushaltsrücklagen	2301		153.300,00					
SU 23	Summe Haushaltsrücklagen			40.500,00			0,00		
Investive Gebarung									
6/850000+307000	Wasseranschluss-,Ergänzungs- u.Sondergebühren		3334 34				10.000,00		
SU 33	Summe Einzahlungen investive Gebarung						10.000,00		
1/850000-004000	Erweiterung WVA		3412 40				25.000,00		
5/850000-004000	Wasser- und Abwasserbauten und -anlagen		3412 40				510.000,00		
1/850000-020000	Ankauf Wasserzähler		3414 41				50.000,00		
1/850000-030000	Werkzeuge und sonstige Erzeugungsmittel		3414 41				3.300,00		
1/850000-042000	Amts-,Betriebs-u.Geschäftsausstattung		3415 41				1.000,00		
SU 34	Summe Auszahlungen investive Gebarung						589.300,00		
SA2	Saldo (2) Geldfluss aus der Investiven Gebarung (33 – 34)						-579.300,00		
SA3	Saldo (3) Nettofinanzierungssaldo (Saldo 1 + Saldo 2)						-268.600,00		
Finanzierungstätigkeit									
6/850000+341000	Investitionsdarlehen v. Landesfonds		3511 54				100,00		
6/850000+341010	Investitionsdarlehen v. Landesfonds WVA BA 02		3511 54				200,00		
6/850000+341020	Investitionsdarlehen v. Landesfonds WVA BA 03		3511 54				100,00		
6/850000+341030	Investitionsdarlehen v. Landesfonds WVA BA 06		3511 54				100,00		
6/850000+341040	Investitionsdarlehen v. Landesfonds WVA BA 07		3511 54				100,00		
6/850000+341060	Investitionsdarlehen v. Landesfonds WVA BA 09		3511 54				400,00		
6/850000+341070	Investitionsdarlehen v. Landesfonds WVA BA 04		3511 54				100,00		
6/850000+346000	Darlehensaufnahme		3514 55				346.700,00		
SU 35	Summe Einzahlungen aus der Finanzierungstätigkeit						347.800,00		
1/850000-346000	Tilgung von Bankdarlehen		3614 65				235.800,00		
SU 36	Summe Auszahlungen aus der Finanzierungstätigkeit						235.800,00		
SA4	Saldo (4) Geldfluss aus der Finanzierungstätigkeit (35 – 36)						112.000,00		
SA5	Saldo (5) Geldfluss aus der voranschlagswirksamen Gebarung (Saldo 3 + Saldo 4)						-156.600,00		

	MVAG EH	MVAG FH	QU	Ergebnisvoranschlag			Finanzierungsvoranschlag		
				VA 2020	VA 2019	RA 2018	VA 2020	VA 2019	RA 2018
851	Betriebe der Abwasserbeseitigung								
851000	Abwasserbeseitigung								
Operative Gebarung									
2/851000+813000	Erträge aus der Auflösung von Investitionszuschüssen (Kapitaltransfers)	2127		56.500,00					
2/851000+823000	Zinsen d. Rücklage	2131	3131 14	600,00			600,00		
2/851000+852100	Kanalbenützungsgebühren	2113	3113 12	1.240.000,00			1.240.000,00		
2/851000+860000	Annuitätenzuschuss ABA BA 02	2121	3121 15	14.700,00			14.700,00		
2/851000+860010	Annuitätenzuschuss ABA BA 03	2121	3121 15	5.200,00			5.200,00		
2/851000+860020	Annuitätenzuschuss ABA BA 04	2121	3121 15	6.600,00			6.600,00		
2/851000+860040	Annuitätenzuschuss ABA BA 06	2121	3121 15	3.200,00			3.200,00		
2/851000+860050	Annuitätenzuschuss ABA BA 08	2121	3121 15	2.500,00			2.500,00		
2/851000+860060	Annuitätenzuschuss ABA BA 07	2121	3121 15	8.300,00			8.300,00		
2/851000+860080	Annuitätenzuschuss ABA BA 10	2121	3121 15	6.000,00			6.000,00		
2/851000+860090	Annuitätenzuschuss ABA BA 11	2121	3121 15	1.400,00			1.400,00		
SU 21 / 31	Summe Erträge / Einzahlungen operative Gebarung			1.345.000,00			1.288.500,00		
1/851000-600000	Energiebezüge Strom	2222	3222 24	17.300,00			17.300,00		
1/851000-612000	Instandhaltung der Abwasserbeseitigung	2224	3224 24	160.000,00			160.000,00		
1/851000-631000	Telekommunikationsdienste	2222	3222 24	600,00			600,00		
1/851000-650000	Kreditzinsen	2241	3241 25	24.800,00			24.800,00		
5/851000-650000	Kreditzinsen (Kapitalisierung) ABA BA 04	2241	3241 25	600,00			600,00		
5/851000-650100	Kreditzinsen (Kapitalisierung) ABA BA 04	2241	3241 25	700,00			700,00		
5/851000-650200	Kreditzinsen (Kapitalisierung) ABA BA 05	2241	3241 25	200,00			200,00		
5/851000-650300	Kreditzinsen (Kapitalisierung) ABA BA 06	2241	3241 25	400,00			400,00		
5/851000-650400	Kreditzinsen (Kapitalisierung) ABA BA 08	2241	3241 25	200,00			200,00		
1/851000-659100	Kapitalertragssteuer/Rücklage	2244	3244 24	200,00			200,00		
1/851000-680000	Planmäßige Abschreibung	2226		311.100,00					
1/851000-710000	Öffentl. Abgaben (Gebrauchsabgabe)	2225	3225 24	14.600,00			14.600,00		
1/851000-752000	Kläranlage Mödling	2231	3231 26	331.300,00			331.300,00		
SU 22 / 32	Summe Aufwendungen / Auszahlungen operative Gebarung			862.000,00			550.900,00		
SA 0 / SA 1	(0) Nettoergebnis (21 - 22) / (1) Geldfluss operative Gebarung (31 - 32)			483.000,00			737.600,00		
1/851000-794000	Zuweisung an zweckgebundene Haushaltsrücklagen	2401		128.100,00					
6/851000+894000	Entnahmen von zweckgebundenen Haushaltsrücklagen	2301		256.900,00					
SU 23	Summe Haushaltsrücklagen			128.800,00			0,00		

	MVAG EH	MVAG FH	QU	Ergebnisvoranschlag		Finanzierungsvoranschlag		
				VA 2020	VA 2019	RA 2018	VA 2020	VA 2019
Investive Gebarung								
6/851000+307000		Kanaleinmündungs-,Ergänzungs- u.Sondergebühren	3334	34				20.000,00
SU 33		Summe Einzahlungen investive Gebarung						20.000,00
5/851000-004000		Wasser- und Abwasserbauten und - anlagen	3412	40				500.000,00
SU 34		Summe Auszahlungen investive Gebarung						500.000,00
SA2		Saldo (2) Geldfluss aus der Investiven Gebarung (33 – 34)						-480.000,00
SA3		Saldo (3) Nettofinanzierungssaldo (Saldo 1 + Saldo 2)						257.600,00
Finanzierungstätigkeit								
6/851000+341000		Investitionsdarlehen v. Landesfonds	3511	54				600,00
6/851000+341010		Investitionsdarlehen v. Landesfonds ABA BA 04	3511	54				700,00
6/851000+341020		Investitionsdarlehen v. Landesfonds ABA BA 05	3511	54				200,00
6/851000+341030		Investitionsdarlehen v. Landesfonds ABA BA 06	3511	54				400,00
6/851000+341040		Investitionsdarlehen v. Landesfonds ABA BA 08	3511	54				200,00
6/851000+346000		Darlehensaufnahme	3514	55				223.100,00
SU 35		Summe Einzahlungen aus der Finanzierungstätigkeit						225.200,00
1/851000-346000		Tilgung Bankdarlehen	3614	65				388.500,00
SU 36		Summe Auszahlungen aus der Finanzierungstätigkeit						388.500,00
SA4		Saldo (4) Geldfluss aus der Finanzierungstätigkeit (35 – 36)						-163.300,00
SA5		Saldo (5) Geldfluss aus der voranschlagswirksamen Gebarung (Saldo 3 + Saldo 4)						94.300,00
852 Betriebe der Müllbeseitigung								
852000 Abfallwirtschaftszentrum								
Operative Gebarung								
2/852000+808000		Verkauf von Bio-Sackerln	2116	3116	16	100,00		100,00
2/852000+808100		Verkauf von Altmaterial (Sieber)	2116	3116	16	6.000,00		6.000,00
2/852000+813000		Erträge aus der Auflösung von Investitionszuschüssen (Kapitaltransfers)	2127			100,00		
2/852000+817500		Erträge aus der Auflösung von sonstigen Rückstellungen	2117			4.600,00		
6/852000+829910		Sonstige Erträge	2116	3116	18	160.000,00		160.000,00
2/852000+852000		Abfallwirtschaftsgebühren	2113	3113	12	980.000,00		980.000,00
2/852000+852100		Abfallwirtschaftsabgabe	2113	3113	12	147.000,00		147.000,00
2/852000+852300		Entsorgungsbeitr.u.Reinigungskosten anteil	2113	3113	12	60.000,00		60.000,00
SU 21 / 31		Summe Erträge / Einzahlungen operative Gebarung				1.357.800,00		1.353.100,00

	MVAG EH	MVAG FH	QU	Ergebnisvoranschlag			Finanzierungsvoranschlag		
				VA 2020	VA 2019	RA 2018	VA 2020	VA 2019	RA 2018
1/852000-400300	Geringwertige Wirtschaftsgüter (GWG)	2221	3221	23	1.000,00			1.000,00	
1/852000-511000	Bezüge Vertr. Bedienst. Schema II	2211	3211	20	110.700,00			110.700,00	
1/852000-582000	DGB.z.Ausgl.Fonds f.Fam.B.Vertr.Bed	2212	3212	20	1.300,00			1.300,00	
1/852000-582010	DGB BVA Vertragsbedienstete	2212	3212	20	8.200,00			8.200,00	
1/852000-582100	Abfertigung Neu	2212	3212	20	600,00			600,00	
1/852000-582200	DGB-Sozialversicherung	2212	3212	20	12.500,00			12.500,00	
1/852000-592000	Dotierung von Rückstellungen für Jubiläumszuwendungen	2214			1.500,00				
1/852000-619000	Instandhaltung	2224	3224	24	3.500,00			3.500,00	
1/852000-631000	Telekommunikationsdienste	2222	3222	24	1.200,00			1.200,00	
1/852000-680000	Planmäßige Abschreibung	2226			26.600,00				
1/852000-700000	Miete Leihmaschinen	2223	3223	24	6.000,00			6.000,00	
1/852000-710000	Öffentl.Abgaben (AWZ)	2225	3225	24	200,00			200,00	
1/852000-710100	Kommunalsteuer Bedienstete	2225	3225	24	1.400,00			1.400,00	
1/852000-728000	Hausmüllabfuhr	2225	3225	24	675.000,00			675.000,00	
1/852000-728100	Problemstoff- u. Sperrmüllentsorgung	2225	3225	24	145.000,00			145.000,00	
1/852000-728200	Altpapierentsorgung	2225	3225	24	78.000,00			78.000,00	
1/852000-728300	Entsorgung Grünschnitt	2225	3225	24	37.000,00			37.000,00	
1/852000-729000	Sonstige Ausgaben	2225	3225	24	55.000,00			55.000,00	
1/852000-752000	Beitr.an Gde.Verband für Abfallbeseitigung	2231	3231	26	30.000,00			30.000,00	
SU 22 / 32	Summe Aufwendungen / Auszahlungen operative Gebarung				1.194.700,00			1.166.600,00	
SA 0 / SA 1	(0) Nettoergebnis (21 - 22) / (1) Geldfluss operative Gebarung (31 - 32)				163.100,00			186.500,00	
SU 23	Summe Haushaltsrücklagen				0,00			0,00	
SA00	Nettoergebnis nach Zuw./Entn. Haushaltsrücklagen (Saldo 0 +/- SU23)				163.100,00				
Investive Gebarung									
SU 33	Summe Einzahlungen investive Gebarung							0,00	
1/852000-010000	Gebäude		3413	40				1.000,00	
1/852000-040000	Fahrzeuge		3414	41				5.000,00	
1/852000-042000	Amts-,Betriebs-u.Geschäftsausstattung		3415	41				10.000,00	
5/852000-050000	Neubau Abfallwirtschaft		3412	40				160.000,00	
1/852000-050000	Altstoffsammelinseln		3412	40				61.000,00	
SU 34	Summe Auszahlungen investive Gebarung							237.000,00	
SA2	Saldo (2) Geldfluss aus der Investiven Gebarung (33 - 34)							-237.000,00	
SA3	Saldo (3) Nettofinanzierungssaldo (Saldo 1 + Saldo 2)							-50.500,00	
Finanzierungstätigkeit									
SU 35	Summe Einzahlungen aus der Finanzierungstätigkeit							0,00	
SU 36	Summe Auszahlungen aus der Finanzierungstätigkeit							0,00	
SA4	Saldo (4) Geldfluss aus der Finanzierungstätigkeit (35 - 36)							0,00	

		MVAG EH MVAG FH QU			Ergebnisvoranschlag			Finanzierungsvoranschlag		
					VA 2020	VA 2019	RA 2018	VA 2020	VA 2019	RA 2018
SA5	Saldo (5) Geldfluss aus der voranschlagswirksamen Gebarung (Saldo 3 + Saldo 4)							-50.500,00		
852100	Altlastensanierung									
Operative Gebarung										
6/852100+829910	Sonstige Erträge	2116	3116	18	22.500,00			22.500,00		
6/852100+863000	Förderung Kommunalkredit	2121	3121	15	240.000,00			240.000,00		
6/852100+864100	Kostenersatz Universale	2123	3123	16	37.500,00			37.500,00		
SU 21 / 31	Summe Erträge / Einzahlungen operative Gebarung				300.000,00			300.000,00		
5/852100-755000	Sanierungskosten	2233	3233	27	300.000,00			300.000,00		
SU 22 / 32	Summe Aufwendungen / Auszahlungen operative Gebarung				300.000,00			300.000,00		
SA 0 / SA 1	(0) Nettoergebnis (21 - 22) / (1) Geldfluss operative Gebarung (31 - 32)				0,00			0,00		
SU 23	Summe Haushaltsrücklagen				0,00			0,00		
SA00	Nettoergebnis nach Zuw./Entn. Haushaltsrücklagen (Saldo 0 +/- SU23)				0,00					
Investive Gebarung										
SU 33	Summe Einzahlungen investive Gebarung							0,00		
SU 34	Summe Auszahlungen investive Gebarung							0,00		
SA2	Saldo (2) Geldfluss aus der Investiven Gebarung (33 - 34)							0,00		
SA3	Saldo (3) Nettofinanzierungssaldo (Saldo 1 + Saldo 2)							0,00		
Finanzierungstätigkeit										
SU 35	Summe Einzahlungen aus der Finanzierungstätigkeit							0,00		
SU 36	Summe Auszahlungen aus der Finanzierungstätigkeit							0,00		
SA4	Saldo (4) Geldfluss aus der Finanzierungstätigkeit (35 - 36)							0,00		
SA5	Saldo (5) Geldfluss aus der voranschlagswirksamen Gebarung (Saldo 3 + Saldo 4)							0,00		
853	Betriebe für die Errichtung und Verwaltung von Wohn- und Ges									
853000	Wohn- und Geschäftsgebäude									
Operative Gebarung										
2/853000+811010	Mieten und Betriebskosteners. (10%)	2115	3115	14	1.239.000,00			1.239.000,00		
2/853000+811020	Mieten und Betriebskosteners. (20%)	2115	3115	14	81.600,00			81.600,00		
2/853000+811030	Erlöse Garagen u. Parkplätze	2115	3115	14	27.000,00			27.000,00		
2/853000+811040	Erlöse aus sonst. Bestandsverträgen	2115	3115	14	5.500,00			5.500,00		
2/853000+816100	Verwaltungskostenbeitrag	2114	3114	13	90.300,00			90.300,00		
2/853000+823100	Zinsen d. Rücklagen	2131	3131	14	100,00			100,00		
2/853000+829000	Erträge aus Versicherungsleistungen	2116	3116	18	50.000,00			50.000,00		
2/853000+829020	Sonstige Einnahmen	2116	3116	18	3.300,00			3.300,00		
2/853000+849000	Nebenansprüche	2111	3111	10	500,00			500,00		

	MVAG EH	MVAG FH	QU	Ergebnisvoranschlag			Finanzierungsvoranschlag		
				VA 2020	VA 2019	RA 2018	VA 2020	VA 2019	RA 2018
2/853000+861000	Zuschüsse d.Landes f. Wohnhaussanierung	2121	3121	15	138.800,00			138.800,00	
SU 21 / 31	Summe Erträge / Einzahlungen operative Gebarung				1.636.100,00			1.636.100,00	
1/853000-400300	Geringwertige Wirtschaftsgüter (GWG)	2221	3221	23	2.500,00			2.500,00	
1/853000-454100	Reinigungsmaterial	2221	3221	23	2.000,00			2.000,00	
1/853000-456000	Büromaterial	2221	3221	23	500,00			500,00	
1/853000-457000	Druckwerke	2221	3221	23	500,00			500,00	
1/853000-459100	Leuchtmittel	2221	3221	23	500,00			500,00	
1/853000-510000	Bezüge Vertr.Bedienst.Schema I (Ang.)	2211	3211	20	55.400,00			55.400,00	
1/853000-521000	Bezüge ganzjährige Arbeiter	2211	3211	20	14.600,00			14.600,00	
1/853000-582000	DGB z. Ausgl.Fonds f. Fam.B.Vertr.B	2212	3212	20	2.200,00			2.200,00	
1/853000-582010	DGB BVA Vertragsbedienstete	2212	3212	20	11.100,00			11.100,00	
1/853000-582100	Abfertigung Neu	2212	3212	20	1.300,00			1.300,00	
1/853000-582200	DGB soz.Vers.VB	2212	3212	20	2.800,00			2.800,00	
1/853000-592000	Dotierung von Rückstellungen für Jubiläumswendungen	2214			1.000,00				
1/853000-600000	Energiebezüge Strom	2222	3222	24	8.000,00			8.000,00	
1/853000-600100	Energiebezüge Strom/Aufzug	2222	3222	24	1.200,00			1.200,00	
1/853000-600200	Energiebezüge Strom/Waschküche	2222	3222	24	2.000,00			2.000,00	
1/853000-613000	Instandhaltung Außenanlagen	2224	3224	24	92.000,00			92.000,00	
1/853000-614000	Instandhaltung Gebäude	2224	3224	24	420.000,00			420.000,00	
1/853000-614100	Rauchfangkehrer	2224	3224	24	32.000,00			32.000,00	
1/853000-614200	Wartung Aufzug	2224	3224	24	28.600,00			28.600,00	
1/853000-618000	Instandhaltung von sonst. Anlagen	2224	3224	24	1.500,00			1.500,00	
1/853000-630000	Portogebühren	2222	3222	24	5.000,00			5.000,00	
1/853000-631000	Telekommunikationsdienste	2222	3222	24	800,00			800,00	
1/853000-640000	Rechtskosten	2222	3222	24	2.000,00			2.000,00	
1/853000-650000	Kreditzinsen	2241	3241	25	13.500,00			13.500,00	
1/853000-659000	Geldverkehrs- und Bankspesen	2244	3244	24	100,00			100,00	
1/853000-659100	Kapitalertragssteuer	2244	3244	24	100,00			100,00	
1/853000-670000	Versicherungen	2222	3222	24	55.400,00			55.400,00	
1/853000-680000	Planmäßige Abschreibung	2226			283.400,00				
1/853000-700000	Mieten und Betriebskostensätze	2223	3223	24	19.500,00			19.500,00	
1/853000-700100	Betriebskosten Leerwohnungen	2223	3223	24	12.000,00			12.000,00	
1/853000-710000	Wasser	2225	3225	24	66.500,00			66.500,00	
1/853000-710001	Wasser/Gärten	2225	3225	24	1.000,00			1.000,00	
1/853000-710100	Müll	2225	3225	24	106.000,00			106.000,00	
1/853000-710200	Kanal	2225	3225	24	52.000,00			52.000,00	
1/853000-710300	Grundsteuer	2225	3225	24	26.000,00			26.000,00	

	MVAG EH	MVAG FH	QU	Ergebnisvoranschlag			Finanzierungsvoranschlag		
				VA 2020	VA 2019	RA 2018	VA 2020	VA 2019	RA 2018
1/853000-710301	Grundsteuer/Gärten	2225	3225	24	100,00			100,00	
1/853000-720000	Verwaltungskosten	2225	3225	24	90.300,00			90.300,00	
1/853000-724000	Reisegebühren	2225	3225	24	100,00			100,00	
1/853000-728000	Entgelte für sonst. Leistungen	2225	3225	24	1.000,00			1.000,00	
1/853000-728100	Winterdienst	2225	3225	24	4.000,00			4.000,00	
1/853000-728500	Reinigung	2225	3225	24	60.000,00			60.000,00	
1/853000-729100	Baukostenzuschuss	2225	3225	24	15.000,00			15.000,00	
SU 22 / 32	Summe Aufwendungen / Auszahlungen operative Gebarung				1.493.500,00			1.209.100,00	
SA 0 / SA 1	(0) Nettoergebnis (21 - 22) / (1) Geldfluss operative Gebarung (31 - 32)				142.600,00			427.000,00	
1/853000-794000	Zuweisung an zweckgebundene Haushaltsrücklagen	2401			15.100,00				
2/853000+894000	Entnahmen von zweckgebundenen Haushaltsrücklagen	2301			15.100,00				
SU 23	Summe Haushaltsrücklagen				0,00			0,00	
Investive Gebarung									
SU 33	Summe Einzahlungen investive Gebarung							0,00	
1/853000-006000	Sonstige Grundstückseinrichtungen		3412	40				1.000,00	
1/853000-040000	Ankauf von Fahrradständern		3414	41				2.000,00	
1/853000-042000	Amts-, Betriebs- u. Geschäftsausstattung		3415	41				19.000,00	
SU 34	Summe Auszahlungen investive Gebarung							22.000,00	
SA2	Saldo (2) Geldfluss aus der Investiven Gebarung (33 - 34)							-22.000,00	
SA3	Saldo (3) Nettofinanzierungssaldo (Saldo 1 + Saldo 2)							405.000,00	
Finanzierungstätigkeit									
SU 35	Summe Einzahlungen aus der Finanzierungstätigkeit							0,00	
1/853000-341000	Tilgung von Landesdarlehen (Wohnbau)		3611	64				78.300,00	
1/853000-346000	Tilgung von Bankdarlehen		3614	65				263.400,00	
SU 36	Summe Auszahlungen aus der Finanzierungstätigkeit							341.700,00	
SA4	Saldo (4) Geldfluss aus der Finanzierungstätigkeit (35 - 36)							-341.700,00	
SA5	Saldo (5) Geldfluss aus der voranschlagswirksamen Gebarung (Saldo 3 + Saldo 4)							63.300,00	
853010	Migazzi-Haus								
Operative Gebarung									
2/853010+810000	Erlöse aus Veranstaltungen	2114	3114	13	1.000,00			1.000,00	
2/853010+811000	Mieten und Betriebskosteners.	2115	3115	14	1.200,00			1.200,00	
2/853010+829000	Sonstige Mieteinnahmen	2116	3116	18	1.000,00			1.000,00	
2/853010+829100	Miete Vereine Migazzi-Haus	2116	3116	18	8.500,00			8.500,00	
SU 21 / 31	Summe Erträge / Einzahlungen operative Gebarung				11.700,00			11.700,00	
1/853010-400300	Geringwertige Wirtschaftsgüter (GWG)	2221	3221	23	1.600,00			1.600,00	
1/853010-454000	Reinigungsmittel	2221	3221	23	3.000,00			3.000,00	

	MVAG EH	MVAG FH	QU	Ergebnisvoranschlag			Finanzierungsvoranschlag		
				VA 2020	VA 2019	RA 2018	VA 2020	VA 2019	RA 2018
1/853010-458000	Mittel zur ärztlichen Betreuung etc	2221	3221	23	200,00			200,00	
1/853010-459000	Sonstige Verbrauchsgüter	2221	3221	23	400,00			400,00	
1/853010-613000	Instandhaltung Außenanlagen	2224	3224	24	1.500,00			1.500,00	
1/853010-614000	Instandhaltung Gebäude	2224	3224	24	12.900,00			12.900,00	
1/853010-618000	Instandhaltung von sonst. Anlagen	2224	3224	24	500,00			500,00	
1/853010-631000	Telekommunikationsdienste	2222	3222	24	500,00			500,00	
1/853010-650000	Kreditzinsen	2241	3241	25	1.500,00			1.500,00	
1/853010-670000	Versicherungen	2222	3222	24	700,00			700,00	
1/853010-680000	Planmäßige Abschreibung	2226			2.100,00				
1/853010-700000	Mieten- und Betriebskostenersätze	2223	3223	24	115.800,00			115.800,00	
1/853010-728000	Aufwand für Veranstaltungen	2225	3225	24	13.000,00			13.000,00	
1/853010-728500	Reinigung	2225	3225	24	4.000,00			4.000,00	
SU 22 / 32	Summe Aufwendungen / Auszahlungen operative Gebarung				157.700,00			155.600,00	
SA 0 / SA 1	(0) Nettoergebnis (21 - 22) / (1) Geldfluss operative Gebarung (31 - 32)				-146.000,00			-143.900,00	
SU 23	Summe Haushaltsrücklagen				0,00			0,00	
SA00	Nettoergebnis nach Zuw./Entn. Haushaltsrücklagen (Saldo 0 +/- SU23)				-146.000,00				
Investive Gebarung									
SU 33	Summe Einzahlungen investive Gebarung							0,00	
1/853010-042000	Amts-, Betriebs- u. Geschäftsausstattung		3415	41				11.700,00	
SU 34	Summe Auszahlungen investive Gebarung							11.700,00	
SA2	Saldo (2) Geldfluss aus der Investiven Gebarung (33 - 34)							-11.700,00	
SA3	Saldo (3) Nettofinanzierungssaldo (Saldo 1 + Saldo 2)							-155.600,00	
Finanzierungstätigkeit									
SU 35	Summe Einzahlungen aus der Finanzierungstätigkeit							0,00	
1/853010-346000	Darlehensstilgung		3614	65				30.400,00	
SU 36	Summe Auszahlungen aus der Finanzierungstätigkeit							30.400,00	
SA4	Saldo (4) Geldfluss aus der Finanzierungstätigkeit (35 - 36)							-30.400,00	
SA5	Saldo (5) Geldfluss aus der voranschlagswirksamen Gebarung (Saldo 3 + Saldo 4)							-186.000,00	
853020	Grundankäufe								
Operative Gebarung									
SU 21 / 31	Summe Erträge / Einzahlungen operative Gebarung				0,00			0,00	
1/853020-650000	Kreditzinsen	2241	3241	25	100,00			100,00	
SU 22 / 32	Summe Aufwendungen / Auszahlungen operative Gebarung				100,00			100,00	
SA 0 / SA 1	(0) Nettoergebnis (21 - 22) / (1) Geldfluss operative Gebarung (31 - 32)				-100,00			-100,00	
SU 23	Summe Haushaltsrücklagen				0,00			0,00	
SA00	Nettoergebnis nach Zuw./Entn. Haushaltsrücklagen (Saldo 0 +/- SU23)				-100,00				

		MVAG EH MVAG FH QU			Ergebnisvoranschlag			Finanzierungsvoranschlag		
					VA 2020	VA 2019	RA 2018	VA 2020	VA 2019	RA 2018
Investive Gebarung										
SU 33	Summe Einzahlungen investive Gebarung							0,00		
SU 34	Summe Auszahlungen investive Gebarung							0,00		
SA2	Saldo (2) Geldfluss aus der Investiven Gebarung (33 – 34)							0,00		
SA3	Saldo (3) Nettofinanzierungssaldo (Saldo 1 + Saldo 2)							-100,00		
Finanzierungstätigkeit										
SU 35	Summe Einzahlungen aus der Finanzierungstätigkeit							0,00		
1/853020-346000	Darlehensstilgung		3614	65				21.000,00		
SU 36	Summe Auszahlungen aus der Finanzierungstätigkeit							21.000,00		
SA4	Saldo (4) Geldfluss aus der Finanzierungstätigkeit (35 – 36)							-21.000,00		
SA5	Saldo (5) Geldfluss aus der voranschlagswirksamen Gebarung (Saldo 3 + Saldo 4)							-21.100,00		
853030 Haus Parkstraße 6 (Alte Feuerwehr)										
Operative Gebarung										
2/853030+811000	Betriebskostenersätze	2115	3115	14	1.000,00			1.000,00		
SU 21 / 31	Summe Erträge / Einzahlungen operative Gebarung				1.000,00			1.000,00		
1/853030-400300	Geringwertige Wirtschaftsgüter (GWG)	2221	3221	23	500,00			500,00		
1/853030-600000	Energiebezüge Strom	2222	3222	24	1.600,00			1.600,00		
1/853030-600300	Beheizung	2222	3222	24	6.900,00			6.900,00		
1/853030-614000	Instandhaltung Gebäude	2224	3224	24	18.900,00			18.900,00		
1/853030-670000	Versicherungen	2222	3222	24	600,00			600,00		
1/853030-680000	Planmäßige Abschreibung	2226			1.300,00					
1/853030-710000	Öffentl. Abgaben	2225	3225	24	2.100,00			2.100,00		
1/853030-728500	Reinigung	2225	3225	24	700,00			700,00		
SU 22 / 32	Summe Aufwendungen / Auszahlungen operative Gebarung				32.600,00			31.300,00		
SA 0 / SA 1	(0) Nettoergebnis (21 - 22) / (1) Geldfluss operative Gebarung (31 – 32)				-31.600,00			-30.300,00		
SU 23	Summe Haushaltsrücklagen				0,00			0,00		
SA00	Nettoergebnis nach Zuw./Entn. Haushaltsrücklagen (Saldo 0 +/- SU23)				-31.600,00					
Investive Gebarung										
SU 33	Summe Einzahlungen investive Gebarung							0,00		
1/853030-042000	Amts-, Betriebs- u. Geschäftsausstattung		3415	41				1.000,00		
SU 34	Summe Auszahlungen investive Gebarung							1.000,00		
SA2	Saldo (2) Geldfluss aus der Investiven Gebarung (33 – 34)							-1.000,00		
SA3	Saldo (3) Nettofinanzierungssaldo (Saldo 1 + Saldo 2)							-31.300,00		
Finanzierungstätigkeit										
SU 35	Summe Einzahlungen aus der Finanzierungstätigkeit							0,00		
SU 36	Summe Auszahlungen aus der Finanzierungstätigkeit							0,00		
SA4	Saldo (4) Geldfluss aus der Finanzierungstätigkeit (35 – 36)							0,00		

	MVAG EH	MVAG FH	QU	Ergebnisvoranschlag			Finanzierungsvoranschlag		
				VA 2020	VA 2019	RA 2018	VA 2020	VA 2019	RA 2018
SA5									
	Saldo (5) Geldfluss aus der voranschlagswirksamen Gebarung (Saldo 3 + Saldo 4)						-31.300,00		

		MVAG EH MVAG FH QU			Ergebnisvoranschlag			Finanzierungsvoranschlag		
					VA 2020	VA 2019	RA 2018	VA 2020	VA 2019	RA 2018
9 Finanzwirtschaft										
90	Gesonderte Verwaltung									
900	Gesonderte Verwaltung									
900000	Finanzabteilung u. Finanzverwaltung ngen									
Operative Gebarung										
SU 21 / 31	Summe Erträge / Einzahlungen operative Gebarung				0,00			0,00		
1/900000-729910	Sonstige Aufwendungen	2225	3225	24	6.033.900,00			6.033.900,00		
SU 22 / 32	Summe Aufwendungen / Auszahlungen operative Gebarung				6.033.900,00			6.033.900,00		
SA 0 / SA 1	(0) Nettoergebnis (21 - 22) / (1) Geldfluss operative Gebarung (31 - 32)				-6.033.900,00			-6.033.900,00		
SU 23	Summe Haushaltsrücklagen				0,00			0,00		
SA00	Nettoergebnis nach Zuw./Entn. Haushaltsrücklagen (Saldo 0 +/- SU23)				-6.033.900,00					
Investive Gebarung										
SU 33	Summe Einzahlungen investive Gebarung							0,00		
SU 34	Summe Auszahlungen investive Gebarung							0,00		
SA2	Saldo (2) Geldfluss aus der Investiven Gebarung (33 - 34)							0,00		
SA3	Saldo (3) Nettofinanzierungssaldo (Saldo 1 + Saldo 2)							-6.033.900,00		
Finanzierungstätigkeit										
SU 35	Summe Einzahlungen aus der Finanzierungstätigkeit							0,00		
SU 36	Summe Auszahlungen aus der Finanzierungstätigkeit							0,00		
SA4	Saldo (4) Geldfluss aus der Finanzierungstätigkeit (35 - 36)							0,00		
SA5	Saldo (5) Geldfluss aus der voranschlagswirksamen Gebarung (Saldo 3 + Saldo 4)							-6.033.900,00		
91	Kapitalvermögen und Stiftungen ohne eigene Rechtspersönlichkeit									
910	Geldverkehr									
910000	Geldverkehr									
Operative Gebarung										
2/910000+811000	Baurechtsmiete	2115	3115	14	9.700,00			9.700,00		
2/910000+823000	Zinsen d. Girokonten	2131	3131	14	4.700,00			4.700,00		
2/910000+829010	sonstige Einnahmen	2116	3116	18	100,00			100,00		
SU 21 / 31	Summe Erträge / Einzahlungen operative Gebarung				14.500,00			14.500,00		
1/910000-650000	Sonstige Zinsen	2241	3241	25	100,00			100,00		
1/910000-659000	Geldverkehrsspesen	2244	3244	24	3.000,00			3.000,00		
1/910000-659100	Kapitalertragssteuer	2244	3244	24	1.200,00			1.200,00		
1/910000-729000	Sonstige Ausgaben	2225	3225	24	300,00			300,00		
SU 22 / 32	Summe Aufwendungen / Auszahlungen operative Gebarung				4.600,00			4.600,00		

	MVAG EH	MVAG FH	QU	Ergebnisvoranschlag			Finanzierungsvoranschlag		
				VA 2020	VA 2019	RA 2018	VA 2020	VA 2019	RA 2018
SA 0 / SA 1	(0) Nettoergebnis (21 - 22) / (1) Geldfluss operative Gebarung (31 - 32)			9.900,00			9.900,00		
SU 23	Summe Haushaltsrücklagen			0,00			0,00		
SA00	Nettoergebnis nach Zuw./Entn. Haushaltsrücklagen (Saldo 0 +/- SU23)			9.900,00					
Investive Gebarung									
SU 33	Summe Einzahlungen investive Gebarung						0,00		
SU 34	Summe Auszahlungen investive Gebarung						0,00		
SA2	Saldo (2) Geldfluss aus der Investiven Gebarung (33 - 34)						0,00		
SA3	Saldo (3) Nettofinanzierungssaldo (Saldo 1 + Saldo 2)						9.900,00		
Finanzierungstätigkeit									
SU 35	Summe Einzahlungen aus der Finanzierungstätigkeit						0,00		
SU 36	Summe Auszahlungen aus der Finanzierungstätigkeit						0,00		
SA4	Saldo (4) Geldfluss aus der Finanzierungstätigkeit (35 - 36)						0,00		
SA5	Saldo (5) Geldfluss aus der voranschlagswirksamen Gebarung (Saldo 3 + Saldo 4)						9.900,00		
92	Öffentliche Abgaben								
920	Ausschließliche Gemeindeabgaben								
920000	Ausschließliche Gemeindeabgaben								
Operative Gebarung									
2/920000+830000	Grundsteuer A	2111	3111	10	1.000,00			1.000,00	
2/920000+831000	Grundsteuer B	2111	3111	10	1.420.000,00			1.420.000,00	
2/920000+833100	Kommunalsteuer	2111	3111	10	17.780.000,00			17.780.000,00	
2/920000+837000	Lustbarkeitsabgaben	2111	3111	10	200.000,00			200.000,00	
2/920000+837100	Vergnügungssteuer	2111	3111	10	16.300,00			16.300,00	
2/920000+838000	Hundeabgabe	2111	3111	10	21.900,00			21.900,00	
2/920000+841000	Gebrauchsabgaben	2111	3111	10	72.000,00			72.000,00	
2/920000+849000	Nebenansprüche	2111	3111	10	10.000,00			10.000,00	
2/920000+850000	Aufschließungsabgabe	2111	3111	10	30.000,00			30.000,00	
2/920000+856000	Verwaltungsabgaben	2111	3111	10	26.000,00			26.000,00	
2/920000+857000	Kommissionsgebühren	2111	3111	10	100,00			100,00	
SU 21 / 31	Summe Erträge / Einzahlungen operative Gebarung				19.577.300,00			19.577.300,00	
1/920000-640000	Rechtskosten	2222	3222	24	5.000,00			5.000,00	
SU 22 / 32	Summe Aufwendungen / Auszahlungen operative Gebarung				5.000,00			5.000,00	
SA 0 / SA 1	(0) Nettoergebnis (21 - 22) / (1) Geldfluss operative Gebarung (31 - 32)				19.572.300,00			19.572.300,00	
SU 23	Summe Haushaltsrücklagen				0,00			0,00	
SA00	Nettoergebnis nach Zuw./Entn. Haushaltsrücklagen (Saldo 0 +/- SU23)				19.572.300,00				
Investive Gebarung									
SU 33	Summe Einzahlungen investive Gebarung						0,00		

		MVAG EH	MVAG FH	QU	Ergebnisvoranschlag			Finanzierungsvoranschlag		
					VA 2020	VA 2019	RA 2018	VA 2020	VA 2019	RA 2018
SU 34	Summe Auszahlungen investive Gebarung							0,00		
SA2	Saldo (2) Geldfluss aus der Investiven Gebarung (33 – 34)							0,00		
SA3	Saldo (3) Nettofinanzierungssaldo (Saldo 1 + Saldo 2)							19.572.300,00		
Finanzierungstätigkeit										
SU 35	Summe Einzahlungen aus der Finanzierungstätigkeit							0,00		
SU 36	Summe Auszahlungen aus der Finanzierungstätigkeit							0,00		
SA4	Saldo (4) Geldfluss aus der Finanzierungstätigkeit (35 – 36)							0,00		
SA5	Saldo (5) Geldfluss aus der voranschlagswirksamen Gebarung (Saldo 3 + Saldo 4)							19.572.300,00		
921	Zwischen Ländern und Gemeinden geteilte Abgaben									
921000	Zwischen Ländern u.Gden. geteilte A bgaben									
Operative Gebarung										
2/921000+834000	Nächtigungstaxe	2111	3111	10	11.000,00			11.000,00		
2/921000+834100	Interessentenbeiträge	2111	3111	10	110.000,00			110.000,00		
SU 21 / 31	Summe Erträge / Einzahlungen operative Gebarung				121.000,00			121.000,00		
SU 22 / 32	Summe Aufwendungen / Auszahlungen operative Gebarung				0,00			0,00		
SA 0 / SA 1	(0) Nettoergebnis (21 - 22) / (1) Geldfluss operative Gebarung (31 – 32)				121.000,00			121.000,00		
SU 23	Summe Haushaltsrücklagen				0,00			0,00		
SA00	Nettoergebnis nach Zuw./Entn. Haushaltsrücklagen (Saldo 0 +/- SU23)				121.000,00					
Investive Gebarung										
SU 33	Summe Einzahlungen investive Gebarung							0,00		
SU 34	Summe Auszahlungen investive Gebarung							0,00		
SA2	Saldo (2) Geldfluss aus der Investiven Gebarung (33 – 34)							0,00		
SA3	Saldo (3) Nettofinanzierungssaldo (Saldo 1 + Saldo 2)							121.000,00		
Finanzierungstätigkeit										
SU 35	Summe Einzahlungen aus der Finanzierungstätigkeit							0,00		
SU 36	Summe Auszahlungen aus der Finanzierungstätigkeit							0,00		
SA4	Saldo (4) Geldfluss aus der Finanzierungstätigkeit (35 – 36)							0,00		
SA5	Saldo (5) Geldfluss aus der voranschlagswirksamen Gebarung (Saldo 3 + Saldo 4)							121.000,00		
925	Ertragsanteile an gemeinschaftlichen Bundesabgaben									
925000	Ertragsanteile an gem. Bundesabgabe									
Operative Gebarung										
2/925000+859400	Abg.Ertrag/Bev.Schlüssel (inkl. Kest)	2112	3112	11	8.389.000,00			8.389.000,00		
SU 21 / 31	Summe Erträge / Einzahlungen operative Gebarung				8.389.000,00			8.389.000,00		
SU 22 / 32	Summe Aufwendungen / Auszahlungen operative Gebarung				0,00			0,00		
SA 0 / SA 1	(0) Nettoergebnis (21 - 22) / (1) Geldfluss operative Gebarung (31 – 32)				8.389.000,00			8.389.000,00		
SU 23	Summe Haushaltsrücklagen				0,00			0,00		

		MVAG EH	MVAG FH	QU	Ergebnisvoranschlag			Finanzierungsvoranschlag		
					VA 2020	VA 2019	RA 2018	VA 2020	VA 2019	RA 2018
SA00	Nettoergebnis nach Zuw./Entn. Haushaltsrücklagen (Saldo 0 +/- SU23)				8.389.000,00					
Investive Gebarung										
SU 33	Summe Einzahlungen investive Gebarung							0,00		
SU 34	Summe Auszahlungen investive Gebarung							0,00		
SA2	Saldo (2) Geldfluss aus der Investiven Gebarung (33 – 34)							0,00		
SA3	Saldo (3) Nettofinanzierungssaldo (Saldo 1 + Saldo 2)							8.389.000,00		
Finanzierungstätigkeit										
SU 35	Summe Einzahlungen aus der Finanzierungstätigkeit							0,00		
SU 36	Summe Auszahlungen aus der Finanzierungstätigkeit							0,00		
SA4	Saldo (4) Geldfluss aus der Finanzierungstätigkeit (35 – 36)							0,00		
SA5	Saldo (5) Geldfluss aus der voranschlagswirksamen Gebarung (Saldo 3 + Saldo 4)							8.389.000,00		
99	Jahresergebnis, Übergabe und Übernahme des Jahresergebnisses, Abwicklung der Vorjahre									
991	Rückersetzte, nicht absetzbare Einnahmen und Ausgaben (sow									
991000	Rückersetzte, nicht absetzb.Einn.u. Ausg.									
Operative Gebarung										
SU 21 / 31	Summe Erträge / Einzahlungen operative Gebarung				0,00			0,00		
1/991000-729000	Uneinbringliche Abgabenschulden	2225	3225	24	15.000,00			15.000,00		
SU 22 / 32	Summe Aufwendungen / Auszahlungen operative Gebarung				15.000,00			15.000,00		
SA 0 / SA 1	(0) Nettoergebnis (21 - 22) / (1) Geldfluss operative Gebarung (31 – 32)				-15.000,00			-15.000,00		
SU 23	Summe Haushaltsrücklagen				0,00			0,00		
SA00	Nettoergebnis nach Zuw./Entn. Haushaltsrücklagen (Saldo 0 +/- SU23)				-15.000,00					
Investive Gebarung										
SU 33	Summe Einzahlungen investive Gebarung							0,00		
SU 34	Summe Auszahlungen investive Gebarung							0,00		
SA2	Saldo (2) Geldfluss aus der Investiven Gebarung (33 – 34)							0,00		
SA3	Saldo (3) Nettofinanzierungssaldo (Saldo 1 + Saldo 2)							-15.000,00		
Finanzierungstätigkeit										
SU 35	Summe Einzahlungen aus der Finanzierungstätigkeit							0,00		
SU 36	Summe Auszahlungen aus der Finanzierungstätigkeit							0,00		
SA4	Saldo (4) Geldfluss aus der Finanzierungstätigkeit (35 – 36)							0,00		
SA5	Saldo (5) Geldfluss aus der voranschlagswirksamen Gebarung (Saldo 3 + Saldo 4)							-15.000,00		

Personaldaten iSd ÖStp (Anlage 4)

Gruppe 1 - gesamt	Dienstverhältnis zu Gemeinde, dienstleistend in einer Dienststelle, bezahlt aus dem Budget		Personalaufwendungen, Aktive, betriebsmäßige Darstellung exklusive Ausgliederungen				
	Köpfe	VBÄ	davon melden Gemeinden optional				gesamt
Bezüge (L und G: Unterklasse 50-55)			Nebengebühren (L und G: Gruppen 564-569)	Dienstgeberbeiträge (L und G: Unterklasse 58)	Weitere Aufwendungen	Kontenklasse 5	
BeamtInnen							
Vertragsbedienstete	185,0	162,9					
KV-Bedienstete (Kollektivvertrag)							
Summe	185,0	162,9					
darunter (Teilmengen der Gruppe 1)							
MusikschullehrerInnen							
KindergärtnerInnen und							
Bedienstete nicht-ausgliederter Krankenanstalten							
Gruppe 1a - Ausbildungsverhältnisse (insb. Lehrlinge)							

Gruppe 2 - gesamt	Dienstverhältnis zur Gemeinde, dienstleistend bei sonstigem Rechtsträger, bezahlt aus dem Budget		Personalaufwendungen, Aktive, Ausgliederter				
	Köpfe	VBÄ	davon melden Gemeinden optional				gesamt
Bezüge (L und G: Unterklasse 50-55)			Nebengebühren (L und G: Gruppen 564-569)	Dienstgeberbeiträge (L und G: Unterklasse 58)	Weitere Aufwendungen	Kontenklasse 5	
BeamtInnen							
Vertragsbedienstete							
Summe	0,0	0,0					

BeamtInnen-PensionistInnen zum 31.12.2020			
	Anzahl	Ø-Pensionshöhe /Mt. ¹⁾	
RuhegenussbezieherInnen			
Hinterbliebene ²⁾			
Neue RuhegenussbezieherInnen im Bezugsjahr 2020			
	Anzahl	Ø-Pensionsantrittsalter	Ø-Pensionshöhe /Mt. ¹⁾
Alterspension ³⁾			
Dienstunfähigkeit ⁴⁾			
vorzeitige Pensionierung mit Abschlag ⁵⁾			
vorzeitige Pensionierung ohne Abschlag ⁶⁾			
Pensionierungen gesamt	0,0	0,0	0,0
1) Durchschnittspension im Dezember laut Personalstatistik-Festlegungen ohne Sonderzahlungen, ohne Pflegegeld und ohne sonstige Transferleistungen; brutto 2) Witwen-, Witwer-, Waisenversorgungsbezüge und vergleichbare Leistungen 3) Ruhebezüge aufgrund einer Ruhestandsversetzung durch Erklärung iSd § 15 iVm § 236c Abs. 1 BDG 1979, eines Übertritts in den Ruhestand oder einer vergleichbaren Regelung 4) Ruhebezüge aufgrund einer Ruhestandsversetzung wegen dauernder Dienstunfähigkeit 5) Ruhebezüge aufgrund einer Ruhestandsversetzung vor dem Mindestalter für eine Ruhestandsversetzung durch Erklärung iSd Z 3, die eine Minderung der Bemessungsgrundlage bewirkt (z.B. § 207n BDG 1979) 6) Ruhebezüge aufgrund einer Ruhestandsversetzung vor dem Mindestalter für eine Ruhestandsversetzung durch Erklärung iSd Z 3, die keine Minderung der Bemessungsgrundlage bewirkt (z.B. § 207n BDG 1979)			
Pensionsausgaben für das Bezugsjahr 2020			
Summe	22.900,00		

Nachweis über Transferzahlungen (Anlage 6a)

Haushaltskonto	Bezeichnung Ansatz	Bezeichnung Post	Summe Einzahlungen	Summe Auszahlungen
Transferzahlungen von/an Bund, Bundesfonds, Bundeskammern				
Gesamtsumme Transferzahlungen von/an Bund, Bundesfonds, Bundeskammern			8.634.000,00	0,00
Summe Kapitaltransfers			0,00	0,00
Summe Laufende Transfers			8.634.000,00	0,00
2/211000+861000	Volksschule	Annuitätenzuschuss Löwengang	7.100,00	
2/211010+861000	Ganztagsschule	Transferzahlung Personal	36.000,00	
2/211010+862000	Ganztagsschule	Transferzahlung Stützkräfte	13.000,00	
2/240000+861000	Kindergarten Europaplatz	Annuitätenzuschuss 2. Bewegungsraum	12.400,00	
2/240000+861010	Kindergarten Europaplatz	Zuschuss NÖ Schul-u.KG-Fonds Zubau 5. Gruppe KG-Eu	500,00	
2/240500+861000	Kindergarten Anningerpark	Annuitätenzuschuss KG-Anningerpark	43.900,00	
2/240500+861010	Kindergarten Anningerpark	Annuitätenzuschuss Erweiterung KG-Anningerpark	14.500,00	
2/240600+861000	Wichtelhaus	Förderung Land	55.000,00	
2/240600+861010	Wichtelhaus	Annuitätenzuschuss Erweiterung KG-Anningerpark/WiHa	14.500,00	
2/363000+861000	Altstadterhaltung u. Ortsbildpflege	Förderung Dorf-u.Stadterneuerung	14.000,00	
2/850000+860020	Wasserversorgung	Annuitätenzuschuss WVA BA 04	2.200,00	
2/850000+860030	Wasserversorgung	Annuitätenzuschuss WVA BA 05	4.400,00	
2/850000+860040	Wasserversorgung	Annuitätenzuschuss WVA BA 06	1.600,00	
2/850000+860050	Wasserversorgung	Annuitätenzuschuss WVA BA 07	1.700,00	
2/850000+860060	Wasserversorgung	Annuitätenzuschuss WVA BA 08	1.300,00	
2/850000+860070	Wasserversorgung	Annuitätenzuschuss WVA BA 09	4.700,00	
2/851000+860050	Abwasserbeseitigung	Annuitätenzuschuss ABA BA 08	2.500,00	
2/851000+860060	Abwasserbeseitigung	Annuitätenzuschuss ABA BA 07	8.300,00	
2/851000+860080	Abwasserbeseitigung	Annuitätenzuschuss ABA BA 10	6.000,00	
2/851000+860090	Abwasserbeseitigung	Annuitätenzuschuss ABA BA 11	1.400,00	
2/925000+859400	Ertragsanteile an gem. Bundesabgabe	Abg.Ertrag/Bev.Schlüssel (inkl. Kest)	8.389.000,00	

Haushaltskonto	Bezeichnung Ansatz	Bezeichnung Post	Summe Einzahlungen	Summe Auszahlungen
Transverzahlungen von/an Länder, Landesfonds, Landeskammern				
Gesamtsumme Transverzahlungen von/an Länder, Landesfonds, Landeskammern			403.300,00	7.666.500,00
Summe Kapitaltransfers			0,00	0,00
Summe Laufende Transfers			403.300,00	7.666.500,00
2/240200+862000	Kindergarten Reisenbauerring	Zusch.NÖ Schul-u.KG-Fonds,Zubau RBR	1.800,00	
2/250000+816000	Hort Europaplatz	Ersatz f. Entlohnung d. Helferinnen	23.000,00	
2/250100+816000	Hort Rathauspark	Ersatz f.Entlohnung d.Helferinnen	18.000,00	
2/250100+861000	Hort Rathauspark	Zuschüsse Land f. KG/H-Neubau	1.700,00	
2/320000+871000	Musikschule	Landesbeitrag	178.800,00	
2/423000+828100	Essen auf Rädern	Zuschuss, NÖ LR	8.500,00	
2/850000+860010	Wasserversorgung	Annuitätenzuschuss WVA BA 02	3.000,00	
2/851000+860000	Abwasserbeseitigung	Annuitätenzuschuss ABA BA 02	14.700,00	
2/851000+860010	Abwasserbeseitigung	Annuitätenzuschuss ABA BA 03	5.200,00	
2/851000+860020	Abwasserbeseitigung	Annuitätenzuschuss ABA BA 04	6.600,00	
2/851000+860040	Abwasserbeseitigung	Annuitätenzuschuss ABA BA 06	3.200,00	
2/853000+861000	Wohn- und Geschäftsgebäude	Zuschüsse d.Landes f. Wohnhaussanierung	138.800,00	
1/211010-751000	Ganztagsschule	Transferzahlung Personal		15.000,00
1/220000-729000	Berufsbildende Pflichtschulen	Berufsschulerhaltungsbeiträge		206.000,00
1/419000-751000	Sonstige Einrichtungen u. Maßnahmen gte n.d. Opferfürsorgegesetz	Wohnsitzgde.Beitr.Sozialhilfegesetz		57.200,00
1/419000-751100	Sonstige Einrichtungen u. Maßnahmen gte n.d. Opferfürsorgegesetz	Sozialhilfeumlage		3.003.000,00
1/439000-751000	Sonstige Einrichtungen u. Maßnahmen	Jugendwohlfahrtsumlage		443.000,00
1/510000-751000	Medizinische Bereichsversorgung	Beitrag an Pensionsvb.		32.200,00
1/562000-752000	Beitr.d.Gemeinden z.Krankenanst.Spr engel	Sprengelbeitrag NÖ. Krankenanstalten		3.910.000,00
1/562100-752000	Beitr.d.Gde.zum Krankenanstaltenspr engel	Verwaltungsaufwand		100,00
Transferzahlungen von/an Gemeinden, Gemeindeverbände, Gemeindefonds				
Gesamtsumme Transferzahlungen von/an Gemeinden, Gemeindeverbände, Gemeindefonds			0,00	484.900,00
Summe Kapitaltransfers			0,00	0,00
Summe Laufende Transfers			0,00	484.900,00
1/010000-752000	Gemeindeamt	Beitrag an Gemeindeverbände		38.000,00
1/022000-729000	Standesamt	Standesamtskosten		76.500,00
1/212000-752000	Mittelschule Mödling	Beitrag an Schulgemeindevorband		290.800,00
1/213000-752000	Sonderschulen	Beitrag an Schulgemeindevorband		16.900,00
1/214000-752000	Schulen der polytechnischen Lehrgän ge	Beitrag an Schulgemeindevorband		32.700,00
1/852000-752000	Abfallwirtschaftszentrum	Beitr.an Gde.Vorband für Abfallbeseitigung		30.000,00

Haushaltskonto	Bezeichnung Ansatz	Bezeichnung Post	Summe Einzahlungen	Summe Auszahlungen
Transferzahlungen von/an Sozialversicherungsträger				
	Gesamtsumme Transferzahlungen von/an Sozialversicherungsträger		8.000,00	581.300,00
	Summe Kapitaltransfers		0,00	0,00
	Summe Laufende Transfers		8.000,00	581.300,00
2/219000+863000	Sonstige Einrichtungen u. Maßnahmen	Schulerhaltsbeiträge von Gemeinde	8.000,00	
1/219000-752000	Sonstige Einrichtungen u. Maßnahmen	Schulerhaltsbeiträge an Gemeinden		250.000,00
1/851000-752000	Abwasserbeseitigung	Kläranlage Mödling		331.300,00
	Gesamtsumme		9.045.300,00	8.732.700,00

Nachweis über Haushaltsrücklagen und
Zahlungsmittelreserven (Anlage 6b)

Haushaltsrücklagen		Rücklagenstand			Zahlungsmittelreserven			
Nr.	Verwendungszweck	31.12.2019	Zuführungen	Entnahmen	31.12.2020	31.12.2019	31.12.2020	Konto-/Sparbuchnummer
8/9990934/00005	Erneuerungsrücklage ABA 2018	128.200,00	300,00	128.500,00	0,00	127.500,00	127.500,00	ZW 704 210704
8/9990934/00006	Erneuerungsrücklage WVA 2019	112.900,00	300,00	113.200,00	0,00	112.400,00	112.400,00	ZW 705 210705
8/9990934/00007	Erneuerungsrücklage ABA 2019	128.100,00	300,00	128.400,00	0,00	127.500,00	127.500,00	ZW 706 210706
8/9990934/00008	Erneuerungsrücklage WVA 2018	40.000,00	100,00	40.100,00	0,00			
8/9990934/00009	Baukostenzuschüsse	60.000,00	15.100,00	15.100,00	60.000,00	56.129,03	56.129,03	ZW 701 210701
8/9990934/00026	Erneuerungsrücklage WVA 2020	0,00	112.400,00		112.400,00			
8/9990934/00027	Erneuerungsrücklage ABA 2020	0,00	127.500,00		127.500,00			
Gesamtsummen		469.200,00	256.000,00	425.300,00	299.900,00	423.529,03	423.529,03	

Einzelnachweis über Finanzschulden und Schuldendienst
(Anlage 6c)

Kontonummer Darlehensnr.	Ansatz	Darlehensgeber/Sitz des Gläubigers Aktenzahl	Verwendungszweck Genehmigungsdatum/-vermerk	Beschluss- Datum	Zinssatz	Währung	Laufzeit
1. Darlehen für Investitionszwecke							
1.1. Dfl von Trägern des öffentlichen Rechts							
1.1.2. Dfl von Ländern, Landesfonds, Landeskammern							
10006 2	851000	Landeswasserwirtschaftsfonds /AT 602509575	ABA BA 03		1,000%	EUR	01.01.2005 - 31.12.2035
10006 3	851000	Landeswasserwirtschaftsfonds /AT WWF-50380004,602513823	ABA BA 04		1,000%	EUR	01.01.2007 - 31.12.2037
10006 4	851000	Landeswasserwirtschaftsfonds /AT WWF-50380005,602515672	ABA BA 05		1,000%	EUR	01.01.2008 - 31.12.2037
10006 5	850000	Landeswasserwirtschaftsfonds /AT WWF-50549000,602515680	WVA BA 01, Mittelweg		1,000%	EUR	01.01.2006 - 31.12.2036
10006 6	850000	Landeswasserwirtschaftsfonds /AT WWF-50549002	WVA BA 02, FH-Str./Mozartg., Fabriksgasse		1,000%	EUR	01.01.2008 - 31.12.2037
10006 7	850000	Landeswasserwirtschaftsfonds /AT WWF-50549003	WVA BA 03, Mühlfeldg.+Schloßmühlg.		1,000%	EUR	01.01.2009 - 31.12.2038
10006 8	851000	Landeswasserwirtschaftsfonds /AT 50380006	ABA BA 06		1,000%	EUR	01.01.2008 - 31.12.2038
10006 9	850000	Landeswasserwirtschaftsfonds /AT 50549006	WVA BA 06, Rathausgasse		1,000%	EUR	01.01.2015 - 31.12.2042
10006 10	850000	Landeswasserwirtschaftsfonds /AT 50549007	WVA BA 07, Bründlgasse		1,000%	EUR	01.01.2015 - 31.12.2045
10006 12	850000	Landeswasserwirtschaftsfonds /AT 50549009	WVA BA 09, Hauptstraße		1,000%	EUR	01.01.2016 - 31.12.2046
10006 13	850000	Landeswasserwirtschaftsfonds /AT 50549004	WVA BA 04, Mühlfeldgasse		1,000%	EUR	01.01.2017 - 31.12.2040
10006 14	851000	Landeswasserwirtschaftsfonds /AT 50380008	ABA BA 08, J. Hayden G.		1,000%	EUR	01.01.2017 - 31.12.2040
10011 1	853000	NÖ Landesregierung Hypothekenbank AG/AT 7320266003	Parkstrasse 51		0,500%	EUR	01.01.1982 - 31.12.2031
10011 7	853000	NÖ Landesregierung Hypothekenbank AG/AT 7398068003	Wohnbau Brauhausstraße		1,000%	EUR	01.01.1968 - 31.12.2024

1.2. Dfl von Beteiligungen der Gebietskörperschaft (ohne Finanzunternehmen)

Kontonummer Darlehensnr.	Darlehenshöhe Gesamt	Buchwert 31.12.2019	Zugang	Tilgung	Zinsen	Summe Schuldendienst	Schuldendienst- ersätze	Buchwert 31.12.2020	Netto Schuldendienst
10006 2	52.600,00	60.500,00	600,00		600,00	600,00		61.100,00	600,00
10006 3	64.000,00	71.400,00	700,00		700,00	700,00		72.100,00	700,00
10006 4	20.900,00	23.400,00	200,00		200,00	200,00		23.600,00	200,00
10006 5	10.800,00	12.100,00	100,00		100,00	100,00		12.200,00	100,00
10006 6	16.900,00	18.700,00	200,00		200,00	200,00		18.900,00	200,00
10006 7	12.700,00	13.900,00	100,00		100,00	100,00		14.000,00	100,00
10006 8	31.700,00	34.700,00	400,00		400,00	400,00		35.100,00	400,00
10006 9	10.827,00	11.200,00	100,00		100,00	100,00		11.300,00	100,00
10006 10	11.955,00	12.300,00	100,00		100,00	100,00		12.400,00	100,00
10006 12	33.482,00	34.200,00	400,00		400,00	400,00		34.600,00	400,00
10006 13	10.859,00	11.100,00	100,00		100,00	100,00		11.200,00	100,00
10006 14	23.232,00	23.700,00	200,00		200,00	200,00		23.900,00	200,00
10011 1	991.000,00	377.200,00		32.500,00	1.900,00	34.400,00		344.700,00	34.400,00
10011 7	1.590.700,00	203.900,00		45.800,00	1.900,00	47.700,00		158.100,00	47.700,00

Kontonummer Darlehensnr.	Ansatz	Darlehensgeber/Sitz des Gläubigers Aktenzahl	Verwendungszweck Genehmigungsdatum/-vermerk	Beschluss- Datum	Zinssatz	Währung	Laufzeit
1.3. Dfl von Unternehmen (ohne Beteiligungen und ohne Finanzunternehmungen)							
1.4. Dfl von Finanzunternehmen							
1.4.1. Dfl von Finanzunternehmen im Inland							
5513 1	612000	Hypo Noe Landesbank für NÖ u. Wien AG /AT 466-297518	2018 Herstellung u. San. Radwege		0,540%	EUR	01.01.2018 - 31.12.2038
5513 2	612000	Hypo Noe Landesbank für NÖ u. Wien AG /AT 466-297305	2018 Straßenbau Hauptstr., Linkeg., Zufahrt Parkpl, Hauptstr.		0,540%	EUR	01.01.2018 - 31.12.2038
5513 3	029000	Hypo Noe Landesbank für NÖ u. Wien AG /AT 466-297402	2018 Sanierung u. Umbau Amtshaus		0,540%	EUR	01.01.2018 - 31.12.2038
5513 4	851000	Hypo Noe Landesbank für NÖ u. Wien AG /AT 466-297607	2018 ABA BA 13 Schillerstr., Anningerstr., , Laxenburgerstr., Europaplatz		0,540%	EUR	01.01.2018 - 31.12.2038
10003 14	612000	UniCredit Bank Austria AG /AT 53933 690 819	Straßen 2006		0,263%	EUR	01.01.2006 - 31.12.2031
10003 15	851000	UniCredit Bank Austria AG /AT 53933 690 819	ABA BA 04 2006		0,263%	EUR	01.01.2006 - 31.12.2031
10003 16	850000	UniCredit Bank Austria AG /AT 53933 690 819	WVA 2006		0,263%	EUR	01.01.2006 - 31.12.2031
10003 17	851000	UniCredit Bank Austria AG /AT 10012 749 239	2015 ABA BA 11, Hauptstr.		0,710%	EUR	01.01.2015 - 31.12.2040
10003 18	850000	UniCredit Bank Austria AG /AT 10012 749 932	2015 WVA BA 09, Hauptstr.		0,690%	EUR	01.01.2015 - 31.12.2035
10003 19	853000	UniCredit Bank Austria AG /AT 10012 750 583	Sanierung Linkegasse 14		0,680%	EUR	01.01.2015 - 31.12.2030
10003 20	612000	UniCredit Bank Austria AG /AT 10012 752 829	Brückenbau 2015, alte FFW		0,640%	EUR	01.01.2015 - 31.12.2025
10003 21	240500	UniCredit Bank Austria AG /AT 10012 751 953	Kindergarten Anningerpark 2015, Teil 2		0,640%	EUR	01.01.2015 - 31.12.2034
10003 22	815000	UniCredit Bank Austria AG /AT 10017 330 993	2016 Generationenpark		0,760%	EUR	01.01.2016 - 31.12.2026
10003 23	851000	UniCredit Bank Austria AG /AT 10017 330 381	2016 ABA BA 12, Hauptstraße		1,020%	EUR	01.01.2016 - 31.12.2041
10003 24	164000	UniCredit Bank Austria AG /AT 10020 264 486	2017 Feuerwehr Drehleiter		1,800%	EUR	01.01.2017 - 31.12.2037

Kontonummer Darlehensnr.	Darlehenshöhe Gesamt	Buchwert 31.12.2019	Zugang	Tilgung	Zinsen	Summe Schuldendienst	Schuldendienst- ersätze	Buchwert 31.12.2020	Netto Schuldendienst
5513 1	380.000,00	362.000,00		18.100,00	2.000,00	20.100,00		343.900,00	20.100,00
5513 2	960.000,00	914.500,00		45.800,00	5.000,00	50.800,00		868.700,00	50.800,00
5513 3	743.000,00	707.700,00		35.400,00	3.800,00	39.200,00		672.300,00	39.200,00
5513 4	360.200,00	343.100,00		17.200,00	1.900,00	19.100,00		325.900,00	19.100,00
10003 14	1.360.800,00	686.400,00		59.000,00	1.300,00	60.300,00		627.400,00	60.300,00
10003 15	956.200,00	482.400,00		41.500,00	900,00	42.400,00	6.600,00	440.900,00	35.800,00
10003 16	678.000,00	342.000,00		29.400,00	600,00	30.000,00		312.600,00	30.000,00
10003 17	870.200,00	731.000,00		34.800,00	5.200,00	40.000,00	1.400,00	696.200,00	38.600,00
10003 18	440.400,00	352.300,00		22.000,00	2.400,00	24.400,00	4.700,00	330.300,00	19.700,00
10003 19	440.000,00	327.000,00		28.700,00	2.200,00	30.900,00	11.600,00	298.300,00	19.300,00
10003 20	210.000,00	126.000,00		21.000,00	800,00	21.800,00		105.000,00	21.800,00
10003 21	1.070.000,00	836.600,00		58.400,00	5.300,00	63.700,00		778.200,00	63.700,00
10003 22	700.000,00	490.000,00		70.000,00	3.700,00	73.700,00		420.000,00	73.700,00
10003 23	336.500,00	296.100,00		13.500,00	3.000,00	16.500,00		282.600,00	16.500,00
10003 24	300.000,00	270.000,00		15.000,00	4.900,00	19.900,00		255.000,00	19.900,00

Kontonummer Darlehensnr.	Ansatz	Darlehensgeber/Sitz des Gläubigers Aktenzahl	Verwendungszweck Genehmigungsdatum/-vermerk	Beschluss-Datum	Zinssatz	Währung	Laufzeit
10003 25	612000	UniCredit Bank Austria AG /AT 10020 686 555	2017 Straßenbau, Hauptstraße, Bahnstraße		0,580%	EUR	01.01.2017 - 31.12.2037
10005 1	851000	PSK /AT 114.3194	ABA BA 01		3,000%	EUR	01.01.1990 - 31.12.2022
10007 1	851000	Raiffeisen Regionalbank Mödling eGen mbH /AT 20.532.008	ABA BA 02		0,750%	EUR	01.01.1997 - 31.12.2021
10008 3	612000	Kommunalkredit Austria AG /AT 111737	Umbau div. Straßenzüge, Straßen		0,850%	EUR	01.01.2004 - 31.12.2024
10008 4	851000	Kommunalkredit Austria AG /AT 111737	Umbau div. Straßenzüge, ABA BA 03,Raimundweg		0,850%	EUR	01.01.2004 - 31.12.2024
10008 5	850000	Kommunalkredit Austria AG /AT 111737	Umbau div. Straßenzüge, WVA		0,850%	EUR	01.01.2004 - 31.12.2024
10008 7	250100	Kommunalkredit Austria AG /AT 111835	Hort-Neubau		0,850%	EUR	01.01.2004 - 31.12.2024
10008 9	612000	Kommunalkredit Austria AG /AT 112188	Straßenbau		0,850%	EUR	01.01.2005 - 31.12.2025
10008 10	851000	Kommunalkredit Austria AG /AT 112188	Abwasserbeseitigung		0,850%	EUR	01.01.2005 - 31.12.2025
10008 11	850000	Kommunalkredit Austria AG /AT 112188	Wasserversorgungsanlage		0,850%	EUR	01.01.2005 - 31.12.2025
10008 12	853010	Kommunalkredit Austria AG /AT 112435	Klosterareal		0,850%	EUR	01.01.2005 - 31.12.2025
10008 13	263000	Kommunalkredit Austria AG /AT 112436	Neugest. Aussenanl. FZZ-Sport		0,850%	EUR	01.01.2005 - 31.12.2025
10008 14	523000	Kommunalkredit Austria AG /AT 112437	Lärmschutz		0,850%	EUR	01.01.2005 - 31.12.2025
10008 15	840000	Kommunalkredit Austria AG /AT 112500	Grundankäufe 2006		0,850%	EUR	01.01.2006 - 31.12.2026
10008 16	853000	Kommunalkredit Austria AG /AT 112873	Sanierung Brauhausstr. 5/1+2		0,800%	EUR	01.01.2006 - 31.12.2021
10514 2	523000	bestbietendes Kreditinstitut /AT	2020 Lärmschutz		0,500%	EUR	01.01.2020 - 31.12.2040
10514 13	211000	bestbietendes Kreditinstitut /AT	2020 Zubau Volksschule		0,500%	EUR	01.01.2020 - 31.12.2040

Kontonummer Darlehensnr.	Darlehenshöhe Gesamt	Buchwert 31.12.2019	Zugang	Tilgung	Zinsen	Summe Schuldendienst	Schuldendienst- ersätze	Buchwert 31.12.2020	Netto Schuldendienst
10003 25	1.040.000,00	936.000,00		52.000,00	5.400,00	57.400,00		884.000,00	57.400,00
10005 1	879.300,00	120.500,00		39.000,00	3.300,00	42.300,00		81.500,00	42.300,00
10007 1	254.400,00	25.800,00		12.900,00	200,00	13.100,00	14.700,00	12.900,00	-1.600,00
10008 3	162.000,00	40.500,00		8.100,00	300,00	8.400,00		32.400,00	8.400,00
10008 4	724.800,00	181.200,00		36.200,00	1.500,00	37.700,00	5.200,00	145.000,00	32.500,00
10008 5	313.200,00	78.300,00		15.700,00	600,00	16.300,00		62.600,00	16.300,00
10008 7	1.500.000,00	377.700,00		75.500,00	3.100,00	78.600,00	1.700,00	302.200,00	76.900,00
10008 9	1.000.000,00	275.000,00		50.000,00	2.000,00	52.000,00		225.000,00	52.000,00
10008 10	500.000,00	137.500,00		25.000,00	1.000,00	26.000,00		112.500,00	26.000,00
10008 11	700.000,00	192.500,00		35.000,00	1.400,00	36.400,00		157.500,00	36.400,00
10008 12	608.000,00	182.400,00		30.400,00	1.500,00	31.900,00		152.000,00	31.900,00
10008 13	260.000,00	78.000,00		13.000,00	600,00	13.600,00		65.000,00	13.600,00
10008 14	192.000,00	57.600,00		9.600,00	500,00	10.100,00		48.000,00	10.100,00
10008 15	628.000,00	204.100,00		31.400,00	1.700,00	33.100,00		172.700,00	33.100,00
10008 16	313.000,00	46.500,00		23.200,00	300,00	23.500,00	12.000,00	23.300,00	11.500,00
10514 2	250.000,00		250.000,00					250.000,00	
10514 13	1.700.000,00		1.700.000,00					1.700.000,00	

Kontonummer Darlehensnr.	Ansatz	Darlehensgeber/Sitz des Gläubigers Aktenzahl	Verwendungszweck Genehmigungsdatum/-vermerk	Beschluss-Datum	Zinssatz	Währung	Laufzeit
15688 1	853000	BAWAG P.S.K. Bank f.Arbeit u.Wirtschaft u. Ö. Postspark. 00540-008-493	San. Brauhausstr. 8/6+7		0,337%	EUR	01.01.2007 - 31.12.2022
15688 2	853000	BAWAG P.S.K. Bank f.Arbeit u.Wirtschaft u. Ö. Postspark. 00540-008-507	San. Brauhausstr. 8/8+9		0,337%	EUR	01.01.2007 - 31.12.2022
15688 3	612000	BAWAG P.S.K. Bank f.Arbeit u.Wirtschaft u. Ö. Postspark. 00540-008-728	Straßenbau 2007		0,337%	EUR	01.01.2007 - 31.12.2032
15688 4	850000	BAWAG P.S.K. Bank f.Arbeit u.Wirtschaft u. Ö. Postspark. 00540-008-710	WVA 2007, BA 01,Mittelweg		0,337%	EUR	01.01.2007 - 31.12.2032
15688 5	851000	BAWAG P.S.K. Bank f.Arbeit u.Wirtschaft u. Ö. Postspark. 00540-008-701	ABA 2007,BA 05,Siedlerstr.		0,337%	EUR	01.01.2007 - 31.12.2032
15688 9	853000	BAWAG P.S.K. Bank f.Arbeit u.Wirtschaft u. Ö. Postspark. 00540-013-543	Sanierung Rathausg. 6		0,337%	EUR	01.01.2008 - 31.12.2023
15688 11	612000	BAWAG P.S.K. Bank f.Arbeit u.Wirtschaft u. Ö. Postspark. 00540-013-411	Straßenbau 2008, FH-Str./Mozartg., Fabriksg.		0,337%	EUR	01.01.2008 - 31.12.2033
15688 12	851000	BAWAG P.S.K. Bank f.Arbeit u.Wirtschaft u. Ö. Postspark. 00540-013-438	ABA 2008, BA 04, BT 3, FH-Str./Mozartg.,Fabriksg.		0,337%	EUR	01.01.2008 - 31.12.2033
15688 13	850000	BAWAG P.S.K. Bank f.Arbeit u.Wirtschaft u. Ö. Postspark. 00540-0013-420	WVA 2008, BA 02, FH-Str./Mozartg.,Fabriksg.		0,337%	EUR	01.01.2008 - 31.12.2033
15688 15	853000	BAWAG P.S.K. Bank f.Arbeit u.Wirtschaft u. Ö. Postspark. 00540-021-724	2009 San. Brauhausstr. 8/4+5		0,274%	EUR	01.01.2009 - 31.12.2024
15688 16	612000	BAWAG P.S.K. Bank f.Arbeit u.Wirtschaft u. Ö. Postspark. 00540-021-708	2009 Straßenbau, Mühlfeldg.+Schloßmühlg.		0,274%	EUR	01.01.2009 - 31.12.2034
15688 17	612000	BAWAG P.S.K. Bank f.Arbeit u.Wirtschaft u. Ö. Postspark. 00540-021-740	2009 Öffent. Beleuchtung, Mühlfeldg.+Schloßmühlg.		0,274%	EUR	01.01.2009 - 31.12.2034
15688 18	851000	BAWAG P.S.K. Bank f.Arbeit u.Wirtschaft u. Ö. Postspark. 00540-021-716	2009 ABA BA 06, Mühlfeldg.+Schloßmühlg.		0,274%	EUR	01.01.2009 - 31.12.2034
15688 19	850000	BAWAG P.S.K. Bank f.Arbeit u.Wirtschaft u. Ö. Postspark. 00540-021-694	2009 WVA, BA 03 Mühlfeldg.+Schloßmühlg., Buchenweg+Lindenweg		0,274%	EUR	01.01.2009 - 31.12.2034
15688 20	853020	BAWAG P.S.K. Bank f.Arbeit u.Wirtschaft u. Ö. Postspark. 00540-032-734	Grundankäufe 2010		0,274%	EUR	01.01.2010 - 31.12.2020
15688 21	850000	BAWAG P.S.K. Bank f.Arbeit u.Wirtschaft u. Ö. Postspark. 00540-035-083	WVA 2010, BA 04, J.Haydng.,Mühlfeldg.,Buchen./Linden		0,000%	EUR	01.01.2010 - 31.12.2035
15688 22	851000	BAWAG P.S.K. Bank f.Arbeit u.Wirtschaft u. Ö. Postspark. 00540-035-105	ABA 2010, BA 08, J.Haydng.,Mühlfeldg.		0,000%	EUR	01.01.2010 - 31.12.2035

Kontonummer Darlehensnr.	Darlehenshöhe Gesamt	Buchwert 31.12.2019	Zugang	Tilgung	Zinsen	Summe Schuldendienst	Schuldendienst- ersätze	Buchwert 31.12.2020	Netto Schuldendienst
15688 1	255.000,00	54.900,00		18.200,00	200,00	18.400,00	14.300,00	36.700,00	4.100,00
15688 2	356.000,00	76.700,00		25.500,00	200,00	25.700,00	14.600,00	51.200,00	11.100,00
15688 3	491.400,00	255.500,00		19.700,00	900,00	20.600,00		235.800,00	20.600,00
15688 4	710.900,00	369.700,00		28.400,00	1.200,00	29.600,00		341.300,00	29.600,00
15688 5	728.500,00	378.800,00		29.100,00	1.300,00	30.400,00		349.700,00	30.400,00
15688 9	235.000,00	65.300,00		16.200,00	200,00	16.400,00	10.400,00	49.100,00	6.000,00
15688 11	800.000,00	448.000,00		32.000,00	1.500,00	33.500,00		416.000,00	33.500,00
15688 12	590.000,00	330.400,00		23.600,00	1.100,00	24.700,00		306.800,00	24.700,00
15688 13	850.000,00	476.000,00		34.000,00	1.600,00	35.600,00	3.000,00	442.000,00	32.600,00
15688 15	295.500,00	98.500,00		19.700,00	300,00	20.000,00	15.800,00	78.800,00	4.200,00
15688 16	546.000,00	327.600,00		21.800,00	900,00	22.700,00		305.800,00	22.700,00
15688 17	100.000,00	60.000,00		4.000,00	200,00	4.200,00		56.000,00	4.200,00
15688 18	732.700,00	439.600,00		29.300,00	1.200,00	30.500,00	3.200,00	410.300,00	27.300,00
15688 19	434.000,00	260.400,00		17.400,00	700,00	18.100,00		243.000,00	18.100,00
15688 20	210.000,00	21.000,00		21.000,00	100,00	21.100,00			21.100,00
15688 21	591.000,00	378.200,00		23.600,00		23.600,00	2.200,00	354.600,00	21.400,00
15688 22	867.000,00	554.900,00		34.700,00		34.700,00	2.500,00	520.200,00	32.200,00

Kontonummer Darlehensnr.	Ansatz	Darlehensgeber/Sitz des Gläubigers Aktenzahl	Verwendungszweck Genehmigungsdatum/-vermerk	Beschluss-Datum	Zinssatz	Währung	Laufzeit
15688 23	612000	BAWAG P.S.K. Bank f.Arbeit u.Wirtschaft u. Ö. Postspark. 00540-035-091	2010 Straßenbau, J.Haydng.,Mühlfeldg.		0,000%	EUR	01.01.2010 - 31.12.2035
15688 24	853000	BAWAG P.S.K. Bank f.Arbeit u.Wirtschaft u. Ö. Postspark. 00540-035-113	San. Linkegasse 12		0,000%	EUR	01.01.2010 - 31.12.2025
15688 25	240300	BAWAG P.S.K. Bank f.Arbeit u.Wirtschaft u. Ö. Postspark. 00540-052-530	Neubau Küche		0,544%	EUR	01.01.2013 - 31.12.2028
15688 26	853000	BAWAG P.S.K. Bank f.Arbeit u.Wirtschaft u. Ö. Postspark. 00540-052-549	Sanierung Linkegasse 8/1+2		0,543%	EUR	01.01.2013 - 31.12.2028
15688 27	851000	BAWAG P.S.K. Bank f.Arbeit u.Wirtschaft u. Ö. Postspark. 00540-052-557	2013 ABA BA 09, Rathausg., Neubau PW Laxenburgerstr		0,544%	EUR	01.01.2013 - 31.12.2038
15688 28	164000	BAWAG P.S.K. Bank f.Arbeit u.Wirtschaft u. Ö. Postspark. 0005 4005 8814	Fahrzeugankauf Feuerwehr		0,344%	EUR	01.01.2014 - 31.12.2024
15688 29	850000	BAWAG P.S.K. Bank f.Arbeit u.Wirtschaft u. Ö. Postspark. 0005 4005 8822	WVA BA 07 2014, Bründlgasse		0,344%	EUR	01.01.2014 - 31.12.2024
15688 31	815000	BAWAG P.S.K. Bank f.Arbeit u.Wirtschaft u. Ö. Postspark. 0005 4005 8806	Generationenpark		0,344%	EUR	01.01.2014 - 31.12.2024
15688 32	853000	BAWAG P.S.K. Bank f.Arbeit u.Wirtschaft u. Ö. Postspark. 0005 4005 8830	Sanierung Linkeg. 10		0,343%	EUR	01.01.2014 - 31.12.2029
15688 33	612000	BAWAG P.S.K. Bank f.Arbeit u.Wirtschaft u. Ö. Postspark. 0005 4005 8857	Straßenbau 2014		0,344%	EUR	01.01.2014 - 31.12.2034
15688 34	851000	BAWAG P.S.K. Bank f.Arbeit u.Wirtschaft u. Ö. Postspark. 0005 4005 8865	2014 ABA BA 10, Linkegasse		0,344%	EUR	01.01.2014 - 31.12.2039
15688 35	240500	BAWAG P.S.K. Bank f.Arbeit u.Wirtschaft u. Ö. Postspark. 0005 4005 8849	Kindergarten Anningerpark 2014		0,344%	EUR	01.01.2014 - 31.12.2034
15688 36	029000	BAWAG P.S.K. Bank f.Arbeit u.Wirtschaft u. Ö. Postspark. 0005 4008 2790	2019 Umbau u. Sanierung Rathaus		0,439%	EUR	01.01.2019 - 31.12.2039
15688 37	240500	BAWAG P.S.K. Bank f.Arbeit u.Wirtschaft u. Ö. Postspark. 0005 4008 2812	2019 Kiga Anninperpark-Erweiterung		0,439%	EUR	01.01.2019 - 31.12.2039
15688 38	240600	BAWAG P.S.K. Bank f.Arbeit u.Wirtschaft u. Ö. Postspark. 0005 4008 2804	2019 Kiga Anningerpark-Erweiterung Wichtelhaus		0,439%	EUR	01.01.2019 - 31.12.2039
15688 39	851000	BAWAG P.S.K. Bank f.Arbeit u.Wirtschaft u. Ö. Postspark. 0005 4008 2766	2019 ABA BA 13, BT3, Hauptstr., Europapl., Lindenw		0,439%	EUR	01.01.2019 - 31.12.2039
15688 40	850000	BAWAG P.S.K. Bank f.Arbeit u.Wirtschaft u. Ö. Postspark. 0005 4008 2774	2019 WVA BA 11, Lindenweg		0,439%	EUR	01.01.2019 - 31.12.2039

Kontonummer Darlehensnr.	Darlehenshöhe Gesamt	Buchwert 31.12.2019	Zugang	Tilgung	Zinsen	Summe Schuldendienst	Schuldendienst- ersätze	Buchwert 31.12.2020	Netto Schuldendienst
15688 23	726.000,00	464.600,00		29.000,00		29.000,00		435.600,00	29.000,00
15688 24	600.000,00	256.000,00		42.500,00		42.500,00	23.700,00	213.500,00	18.800,00
15688 25	660.000,00	396.000,00		44.000,00	2.100,00	46.100,00		352.000,00	46.100,00
15688 26	410.000,00	252.500,00		27.300,00	1.400,00	28.700,00	11.300,00	225.200,00	17.400,00
15688 27	282.000,00	214.300,00		11.300,00	1.200,00	12.500,00		203.000,00	12.500,00
15688 28	250.000,00	125.000,00		25.000,00	400,00	25.400,00		100.000,00	25.400,00
15688 29	164.000,00	82.000,00		16.400,00	300,00	16.700,00	1.700,00	65.600,00	15.000,00
15688 31	350.000,00	175.000,00		35.000,00	600,00	35.600,00		140.000,00	35.600,00
15688 32	480.000,00	324.700,00		31.700,00	1.100,00	32.800,00	12.000,00	293.000,00	20.800,00
15688 33	472.000,00	354.000,00		23.600,00	1.200,00	24.800,00		330.400,00	24.800,00
15688 34	744.000,00	595.200,00		29.800,00	2.100,00	31.900,00	6.000,00	565.400,00	25.900,00
15688 35	1.630.000,00	1.222.500,00		81.500,00	4.200,00	85.700,00	43.900,00	1.141.000,00	41.800,00
15688 36	442.700,00	442.700,00		22.100,00	2.000,00	24.100,00		420.600,00	24.100,00
15688 37	427.000,00	427.000,00		21.400,00	1.900,00	23.300,00	14.500,00	405.600,00	8.800,00
15688 38	427.000,00	427.000,00		21.400,00	1.900,00	23.300,00	14.500,00	405.600,00	8.800,00
15688 39	211.800,00	211.800,00		10.600,00	900,00	11.500,00		201.200,00	11.500,00
15688 40	277.700,00	277.700,00		13.900,00	1.200,00	15.100,00		263.800,00	15.100,00

Kontonummer Darlehensnr.	Ansatz	Darlehensgeber/Sitz des Gläubigers Aktenzahl	Verwendungszweck Genehmigungsdatum/-vermerk	Beschluss-Datum	Zinssatz	Währung	Laufzeit
31585 1	029000	Volksbank Wien AG /AT 466 8345 0053	2019 Gestaltung Vorplatz Rathaus		0,510%	EUR	01.01.2019 - 31.12.2039
32256 1	612000	Erste Bank der österreichischen Sparkassen AG /AT AT54 2011 1293 5183 3502	2015 Straße, Umbau Kreuzung, Platz v.VH		0,600%	EUR	01.01.2015 - 31.12.2020
32256 2	853000	Erste Bank der österreichischen Sparkassen AG /AT AT32 2011 1293 5183 3510	San. Linkeg. 16		0,980%	EUR	01.01.2016 - 31.12.2031
32256 3	612000	Erste Bank der österreichischen Sparkassen AG /AT 293 5183 3511	2017 Radwege		0,600%	EUR	01.01.2017 - 31.12.2037

1.5. Dfl von Sonstigen**Zwischensumme****2. Finanzschulden für den laufenden Aufwand****2.1. ... von Trägern des öffentlichen Rechts****2.4. ... von Finanzunternehmen****2.4.1. ... von Finanzunternehmen im Inland**

10514 5	850000	bestbietendes Kreditinstitut /AT	2020 WVA Laxenburgerstr., Eumigweg Süd		0,500%	EUR	01.01.2020 - 31.12.2040
10514 6	851000	bestbietendes Kreditinstitut /AT	2020 ABA Europaplatz		0,500%	EUR	01.01.2020 - 31.12.2040

Zwischensumme**SUMME (1 und 2)**

Davon ohne A85-89

Davon A85-89

Kontonummer Darlehensnr.	Darlehenshöhe Gesamt	Buchwert 31.12.2019	Zugang	Tilgung	Zinsen	Summe Schuldendienst	Schuldendienst- ersätze	Buchwert 31.12.2020	Netto Schuldendienst
31585 1	600.000,00	600.000,00		30.000,00	3.100,00	33.100,00		570.000,00	33.100,00
32256 1	130.000,00	26.000,00		26.000,00	100,00	26.100,00			26.100,00
32256 2	475.000,00	385.000,00		30.400,00	3.800,00	34.200,00	13.100,00	354.600,00	21.100,00
32256 3	270.000,00	243.000,00		13.500,00	1.500,00	15.000,00		229.500,00	15.000,00
		23.206.500,00	1.953.200,00	2.029.700,00	116.000,00	2.145.700,00	264.600,00	23.130.000,00	1.881.100,00
10514 5	346.700,00		346.700,00					346.700,00	
10514 6	223.100,00		223.100,00					223.100,00	
		0,00	569.800,00	0,00	0,00	0,00	0,00	569.800,00	0,00
		23.206.500,00	2.523.000,00	2.029.700,00	116.000,00	2.145.700,00	264.600,00	23.699.800,00	1.881.100,00
		12.356.000,00	1.950.000,00	1.012.300,00	62.900,00	1.075.200,00	74.600,00	13.293.700,00	1.000.600,00
		10.850.500,00	573.000,00	1.017.400,00	53.100,00	1.070.500,00	190.000,00	10.406.100,00	880.500,00

Nachweis über hausinterne Vergütungen (Anlage 6f)

Gruppenebene	Erträge	Aufwendungen
0 Vertretungskörper und allgemeine Verwaltung	0,00	0,00
1 Öffentliche Ordnung und Sicherheit	0,00	0,00
2 Unterricht, Erziehung, Sport und Wissenschaft	465.100,00	465.100,00
3 Kunst, Kultur und Kultus	0,00	0,00
4 Soziale Wohlfahrt und Wohnbauförderung	0,00	0,00
5 Gesundheit	0,00	0,00
6 Straßen- und Wasserbau, Verkehr	0,00	0,00
7 Wirtschaftsförderung	0,00	0,00
8 Dienstleistungen	0,00	0,00
9 Finanzwirtschaft	0,00	0,00
Summe	465.100,00	465.100,00

MFP - Ergebnishaushalt Gesamt 1. und 2. Ebene
- interne Vergütungen enthalten

MVAG	Mittelverwendungs- und aufbringungsgruppen (1. und 2. Ebene)	VA 2020	Plan 2021	Plan 2022	Plan 2023	Plan 2024
211	Erträge aus der operativen Verwaltungstätigkeit	41.845.200,00	40.671.800,00	38.666.400,00	38.807.100,00	39.540.600,00
2111	Erträge aus eigenen Abgaben	19.698.800,00	19.946.400,00	20.474.300,00	21.002.500,00	21.531.100,00
2112	Erträge aus Ertragsanteilen	8.389.000,00	8.514.800,00	8.642.600,00	8.772.200,00	8.903.800,00
2113	Erträge aus Gebühren	3.805.000,00	3.859.300,00	3.928.700,00	3.985.100,00	4.012.200,00
2114	Erträge aus Leistungen	1.485.800,00	1.428.800,00	1.421.800,00	1.428.800,00	1.428.800,00
2115	Erträge aus Besitz und wirtschaftlicher Tätigkeit	1.508.900,00	1.511.500,00	1.514.100,00	1.516.700,00	1.519.300,00
2116	Erträge aus Veräußerung und sonstige Erträge	6.884.300,00	5.411.000,00	2.684.900,00	2.101.800,00	2.145.400,00
2117	Nicht finanzierungswirksame operative Erträge	73.400,00				
212	Erträge aus Transfers	1.408.300,00	1.100.900,00	1.039.900,00	947.700,00	993.500,00
2121	Transferertrag von Trägern des öffentlichen Rechts	1.088.800,00	791.400,00	734.700,00	646.300,00	682.100,00
2122	Transferertrag von Beteiligungen					
2123	Transferertrag von Unternehmen (mit Finanzunternehmen)	37.500,00	27.500,00	23.800,00	20.000,00	30.000,00
2124	Transferertrag von Haushalten und Organisationen ohne Erwerbscharakter	180.000,00	180.000,00	180.000,00	180.000,00	180.000,00
2125	Transferertrag vom Ausland					
2126	Investitions- und Tilgungszuschüsse zwischen Unternehmungen und Betrieben der Gebietskörperschaft und der Gebietskörperschaft					
2127	Nicht finanzierungswirksamer Transferertrag	102.000,00	102.000,00	101.400,00	101.400,00	101.400,00
213	Finanzerträge	5.800,00	5.400,00	5.400,00	5.400,00	5.400,00
2131	Erträge aus Zinsen	5.800,00	5.400,00	5.400,00	5.400,00	5.400,00
2132	Erträge aus Zinsen aus derivativen Finanzinstrumenten ohne Grundgeschäft					
2133	Erträge aus Gewinnentnahmen von marktbestimmten Betrieben					
2134	Sonstige Finanzerträge					
2135	Erträge aus Dividenden/Gewinnausschüttungen					
2136	Sonstige nicht finanzierungswirksame Finanzerträge					
21	Summe Erträge	43.259.300,00	41.778.100,00	39.711.700,00	39.760.200,00	40.539.500,00
221	Personalaufwand	9.271.600,00	9.618.700,00	9.929.200,00	10.115.500,00	10.398.600,00
2211	Personalaufwand (Bezüge, Nebengeb., Mehrleistungen)	7.298.800,00	7.534.200,00	7.792.300,00	7.927.400,00	8.153.900,00
2212	Gesetzlicher und freiwilliger Sozialaufwand	1.820.500,00	1.871.000,00	1.918.400,00	1.963.800,00	2.015.000,00
2213	Sonstiger Personalaufwand					
2214	Nicht finanzierungswirksamer Personalaufwand	152.300,00	213.500,00	218.500,00	224.300,00	229.700,00
222	Sachaufwand (ohne Transferaufwand)	20.134.100,00	18.274.900,00	15.422.900,00	14.699.500,00	14.764.800,00
2221	Gebrauchs- und Verbrauchsgüter, Handelswaren	1.517.500,00	1.505.100,00	1.523.400,00	1.534.300,00	1.542.900,00
2222	Verwaltungs- und Betriebsaufwand	526.100,00	550.000,00	525.700,00	531.000,00	537.100,00

MVAG	Mittelverwendungs- und aufbringungsgruppen (1. und 2. Ebene)	VA 2020	Plan 2021	Plan 2022	Plan 2023	Plan 2024
2223	Leasing- und Mietaufwand	1.267.300,00	1.231.600,00	1.201.500,00	1.145.700,00	1.148.600,00
2224	Instandhaltung	3.855.900,00	3.277.200,00	3.278.000,00	3.261.700,00	3.278.900,00
2225	Sonstiger Sachaufwand	10.551.400,00	8.925.900,00	6.185.700,00	5.610.800,00	5.682.100,00
2226	Nicht finanzierungswirksamer Sachaufwand	2.415.900,00	2.785.100,00	2.708.600,00	2.616.000,00	2.575.200,00
223	Transferaufwand (laufende Transfers und Kapitaltransfers)	10.377.500,00	10.390.600,00	10.665.800,00	10.952.100,00	11.363.000,00
2231	Transferaufwand an Träger des öffentlichen Rechts	8.450.200,00	8.740.500,00	9.042.400,00	9.356.500,00	9.682.900,00
2232	Transferaufwand an Beteiligungen					
2233	Transferaufwand an Unternehmen (mit Finanzunternehmen)	329.200,00	248.300,00	217.400,00	185.900,00	266.200,00
2234	Transferaufwand an Haushalte und Organisationen ohne Erwerbscharakter	1.598.100,00	1.401.800,00	1.406.000,00	1.409.700,00	1.413.900,00
2235	Transferaufwand an das Ausland					
2236	Investitions- und Tilgungszuschüsse zwischen Unternehmungen und Betrieben der Gebietskörperschaft und der Gebietskörperschaft					
2237	Nicht finanzierungswirksamer Transferaufwand					
224	Finanzaufwand	120.900,00	121.900,00	121.900,00	110.300,00	100.300,00
2241	Zinsen aus Finanzschulden, Finanzierungsleasing, Forderungskauf und derivativen Finanzinstrumenten mit Grundgeschäft	116.100,00	117.100,00	117.100,00	105.500,00	95.500,00
2242	Zinsen und sonstige Aufwendungen aus derivativen Finanzinstrumenten ohne Grundgeschäft					
2243	Gewinnentnahmen von Unternehmungen und marktbestimmten Betrieben der Gebietskörperschaft (innerhalb der Gebietskörperschaft)					
2244	Sonstiger Finanzaufwand	4.800,00	4.800,00	4.800,00	4.800,00	4.800,00
2245	Nicht finanzierungswirksamer Finanzaufwand					
22	Summe Aufwendungen	39.904.100,00	38.406.100,00	36.139.800,00	35.877.400,00	36.626.700,00
SA0	Saldo (0) Nettoergebnis (21 - 22)	3.355.200,00	3.372.000,00	3.571.900,00	3.882.800,00	3.912.800,00
230	Entnahmen von Haushaltsrücklagen	425.300,00	255.000,00	255.000,00	255.000,00	255.000,00
2301	Entnahmen von Haushaltsrücklagen	425.300,00	255.000,00	255.000,00	255.000,00	255.000,00
240	Zuweisung an Haushaltsrücklagen	256.000,00	255.000,00	255.000,00	255.000,00	255.000,00
2401	Zuweisung an Haushaltsrücklagen	256.000,00	255.000,00	255.000,00	255.000,00	255.000,00
23	Summe Haushaltsrücklagen	169.300,00	0,00	0,00	0,00	0,00
SA00	Nettoergebnis nach Zuweisung und Entnahmen von Haushaltsrücklagen (Saldo 0 +/- SU23)	3.524.500,00	3.372.000,00	3.571.900,00	3.882.800,00	3.912.800,00

MFP - Finanzierungshaushalt Gesamt 1. und 2. Ebene
- interne Vergütungen enthalten

MVAG	Mittelverwendungs- und aufbringungsgruppen (1. und 2. Ebene)	VA 2020	Plan 2021	Plan 2022	Plan 2023	Plan 2024
311	Einzahlungen aus der operativen Verwaltungstätigkeit	41.771.800,00	40.671.800,00	38.666.400,00	38.807.100,00	39.540.600,00
3111	Einzahlungen aus eigenen Abgaben	19.698.800,00	19.946.400,00	20.474.300,00	21.002.500,00	21.531.100,00
3112	Einzahlungen aus Ertragsanteilen	8.389.000,00	8.514.800,00	8.642.600,00	8.772.200,00	8.903.800,00
3113	Einzahlungen aus Gebühren	3.805.000,00	3.859.300,00	3.928.700,00	3.985.100,00	4.012.200,00
3114	Einzahlungen aus Leistungen	1.485.800,00	1.428.800,00	1.421.800,00	1.428.800,00	1.428.800,00
3115	Einzahlungen aus Besitz und wirtschaftlicher Tätigkeit	1.508.900,00	1.511.500,00	1.514.100,00	1.516.700,00	1.519.300,00
3116	Einzahlungen aus Veräußerung von geringwertigen Wirtschaftsgütern (GWG) und sonstige Einzahlungen	6.884.300,00	5.411.000,00	2.684.900,00	2.101.800,00	2.145.400,00
312	Einzahlungen aus Transfers (ohne Kapitaltransfers)	1.306.300,00	998.900,00	938.500,00	846.300,00	892.100,00
3121	Transferzahlungen von Trägern des öffentlichen Rechts	1.088.800,00	791.400,00	734.700,00	646.300,00	682.100,00
3122	Transferzahlungen von Beteiligungen					
3123	Transferzahlungen von Unternehmen (inkl. Finanzunternehmen)	37.500,00	27.500,00	23.800,00	20.000,00	30.000,00
3124	Transferzahlungen von Haushalte und Organisationen ohne Erwerbscharakter	180.000,00	180.000,00	180.000,00	180.000,00	180.000,00
3125	Transferzahlungen vom Ausland					
3126	Investitions- und Tilgungszuschüsse zwischen Unternehmungen und Betrieben der Gebietskörperschaft und der Gebietskörperschaft					
313	Einzahlungen aus Finanzerträgen	5.800,00	5.400,00	5.400,00	5.400,00	5.400,00
3131	Einzahlungen aus Zinserträgen	5.800,00	5.400,00	5.400,00	5.400,00	5.400,00
3133	Einzahlungen aus Gewinnentnahmen von marktbestimmten Betrieben					
3134	Sonstige Einzahlungen aus Finanzerträgen					
3135	Einzahlungen aus Dividenden/Gewinnausschüttungen					
31	Summe Einzahlungen operative Gebarung	43.083.900,00	41.676.100,00	39.610.300,00	39.658.800,00	40.438.100,00
321	Auszahlungen aus Personalaufwand	9.119.300,00	9.405.200,00	9.710.700,00	9.891.200,00	10.168.900,00
3211	Auszahlungen für Personalaufwand Bezüge, Nebengebühren, und Mehrleistungsvergütungen)	7.298.800,00	7.534.200,00	7.792.300,00	7.927.400,00	8.153.900,00
3212	Auszahlungen für gesetzliche und freiwillige Sozialaufwendungen	1.820.500,00	1.871.000,00	1.918.400,00	1.963.800,00	2.015.000,00
3213	Auszahlungen aus sonstigem Personalaufwand					
322	Auszahlungen aus Sachaufwand (ohne Transferaufwand)	17.718.200,00	15.489.800,00	12.714.300,00	12.083.500,00	12.189.600,00
3221	Auszahlungen für Gebrauchs- und Verbrauchsgüter, Handelswaren	1.517.500,00	1.505.100,00	1.523.400,00	1.534.300,00	1.542.900,00
3222	Auszahlungen für Verwaltungs- und Betriebsaufwand	526.100,00	550.000,00	525.700,00	531.000,00	537.100,00
3223	Auszahlungen für Leasing- und Mietaufwand	1.267.300,00	1.231.600,00	1.201.500,00	1.145.700,00	1.148.600,00
3224	Auszahlungen für Instandhaltung	3.855.900,00	3.277.200,00	3.278.000,00	3.261.700,00	3.278.900,00
3225	Sonstige Auszahlungen aus Sachaufwand	10.551.400,00	8.925.900,00	6.185.700,00	5.610.800,00	5.682.100,00
323	Auszahlungen aus Transfers (ohne Kapitaltransfers)	10.377.500,00	10.390.600,00	10.665.800,00	10.952.100,00	11.363.000,00
3231	Transferzahlungen an Träger des öffentlichen Rechts	8.450.200,00	8.740.500,00	9.042.400,00	9.356.500,00	9.682.900,00
3232	Transferzahlungen an Beteiligungen					

MVAG	Mittelverwendungs- und aufbringungsgruppen (1. und 2. Ebene)	VA 2020	Plan 2021	Plan 2022	Plan 2023	Plan 2024
3233	Transferzahlungen an Unternehmen (inkl. Finanzunternehmen)	329.200,00	248.300,00	217.400,00	185.900,00	266.200,00
3234	Transferzahlungen an Haushalte und Organisationen ohne Erwerbscharakter	1.598.100,00	1.401.800,00	1.406.000,00	1.409.700,00	1.413.900,00
3235	Transferzahlungen an das Ausland					
3236	Investitions- und Tilgungszuschüsse zwischen Unternehmungen und Betrieben der Gebietskörperschaft und der Gebietskörperschaft					
324	Auszahlungen aus Finanzaufwand	120.900,00	121.900,00	121.900,00	110.300,00	100.300,00
3241	Auszahlungen für Zinsaufwand, für Finanzierungsleasing, für Forderungskauf, für Finanzschulden und derivative Finanzinstrumente mit Grundgeschäft	116.100,00	117.100,00	117.100,00	105.500,00	95.500,00
3242	Auszahlungen für Zinsen aus derivativen Finanzinstrumenten ohne Grundgeschäft					
3243	Auszahlung aus Gewinnentnahmen von marktbestimmten Betrieben					
3244	Sonstige Auszahlungen aus Finanzaufwendungen	4.800,00	4.800,00	4.800,00	4.800,00	4.800,00
32	Summe Auszahlungen operative Gebarung	37.335.900,00	35.407.500,00	33.212.700,00	33.037.100,00	33.821.800,00
SA1	Saldo (1) Geldfluss aus der Operativen Gebarung (31 – 32)	5.748.000,00	6.268.600,00	6.397.600,00	6.621.700,00	6.616.300,00
331	Einzahlungen aus der Investitionstätigkeit	60.000,00	0,00	0,00	0,00	0,00
3311	Einzahlungen aus der Veräußerung von immateriellem Vermögen					
3312	Einzahlungen aus der Veräußerung von Grundstücken und Grundstückeinrichtungen					
3313	Einzahlungen aus der Veräußerung von Gebäuden und Bauten					
3314	Einzahlungen aus der Veräußerung von technischen Anlagen, Fahrzeuge und Maschinen	60.000,00				
3315	Einzahlungen aus der Veräußerung von Amts-, Betriebs- und Geschäftsausstattung					
3316	Einzahlungen aus der Veräußerung von Kulturgütern					
3317	Einzahlungen aus der Veräußerung von Beteiligungen					
332	Einzahlungen aus der Rückzahlung von Darlehen sowie gewährten Vorschüssen	0,00	0,00	0,00	0,00	0,00
3321	Einzahlungen aus Darlehen an Träger des öffentlichen Rechts					
3322	Einzahlungen aus Darlehen an Beteiligungen					
3323	Einzahlungen aus Darlehen an Unternehmen und Haushalte					
3325	Einzahlungen aus Vorschüssen und Anzahlungen					
333	Einzahlungen aus Kapitaltransfers	902.300,00	67.000,00	30.000,00	492.000,00	455.000,00
3331	Kapitaltransferzahlungen von Trägern des öffentlichen Rechts	872.300,00				
3332	Kapitaltransferzahlungen von Beteiligungen					
3333	Kapitaltransferzahlungen von Unternehmen					
3334	Kapitaltransferzahlungen von Haushalten und Organisationen ohne Erwerbscharakter	30.000,00	67.000,00	30.000,00	67.000,00	30.000,00
3335	Kapitaltransferzahlungen vom Ausland				425.000,00	425.000,00
33	Summe Einzahlungen investive Gebarung	962.300,00	67.000,00	30.000,00	492.000,00	455.000,00
341	Auszahlungen aus der Investitionstätigkeit	11.595.700,00	9.454.800,00	3.324.100,00	3.204.100,00	3.204.200,00

MVAG	Mittelverwendungs- und aufbringungsgruppen (1. und 2. Ebene)	VA 2020	Plan 2021	Plan 2022	Plan 2023	Plan 2024
3411	Auszahlungen für den Erwerb von immateriellem Vermögen	15.900,00	3.000,00	3.000,00	3.000,00	3.000,00
3412	Auszahlungen für den Erwerb von Grundstücken und Grundstückseinrichtungen	5.660.900,00	6.447.400,00	2.562.000,00	2.472.000,00	2.472.000,00
3413	Auszahlungen für den Erwerb von Gebäuden und Bauten	3.789.800,00	2.373.800,00	500.000,00		
3414	Auszahlungen für den Erwerb von technischen Anlagen, Fahrzeuge und Maschinen	1.407.800,00	258.000,00	74.000,00	74.000,00	74.000,00
3415	Auszahlungen für den Erwerb von Amts-, Betriebs- und Geschäftsausstattung	691.300,00	342.600,00	155.100,00	155.100,00	155.200,00
3416	Auszahlungen für den Erwerb von Kulturgütern	30.000,00	30.000,00	30.000,00	500.000,00	500.000,00
3417	Auszahlungen für den Erwerb von Beteiligungen					
342	Auszahlungen von gewährten Darlehen sowie gewährten Vorschüssen	0,00	0,00	0,00	0,00	0,00
3421	Auszahlung von Darlehen an Träger des öffentlichen Rechts					
3422	Auszahlung von Darlehen an Beteiligungen					
3423	Auszahlung von Darlehen an Unternehmen und Haushalte					
3424						
3425	Auszahlungen von Vorschüssen und Anzahlungen					
343	Auszahlungen aus Kapitaltransfers	0,00	0,00	0,00	0,00	0,00
3431	Kapitaltransferzahlungen an Träger des öffentlichen Rechts					
3432	Kapitaltransferzahlungen an Beteiligungen					
3433	Kapitaltransferzahlungen an Unternehmen (Finanzunternehmen)					
3434	Kapitaltransferzahlungen an Haushalte und Organisationen ohne Erwerbscharakter					
3435	Kapitaltransferzahlungen an das Ausland					
34	Summe Auszahlungen investive Gebarung	11.595.700,00	9.454.800,00	3.324.100,00	3.204.100,00	3.204.200,00
SA2	Saldo (2) Geldfluss aus der Investiven Gebarung (33 – 34)	-10.633.400,00	-9.387.800,00	-3.294.100,00	-2.712.100,00	-2.749.200,00
SA3	Saldo (3) Nettofinanzierungssaldo (Saldo 1 + Saldo 2)	-4.885.400,00	-3.119.200,00	3.103.500,00	3.909.600,00	3.867.100,00
351	Einzahlungen aus der Aufnahme von Finanzschulden	2.523.000,00	2.356.300,00	3.200,00	3.200,00	3.400,00
3511	Einzahlungen aus empfangenen Darlehen von öffentlichen Körperschaften und Rechtsträgern	3.200,00	3.200,00	3.200,00	3.200,00	3.400,00
3512	Einzahlungen aus empfangenen Darlehen von Beteiligungen					
3513	Einzahlungen aus empfangenen Darlehen von Unternehmen und privaten Haushalten					
3514	Einzahlungen aus Finanzschulden (Finanzunternehmen)	2.519.800,00	2.353.100,00			
353	Einzahlungen infolge eines Kapitaltausch bei derivativen Finanzinstrumenten mit Grundgeschäft	0,00	0,00	0,00	0,00	0,00
3530	Einzahlungen infolge eines Kapitaltausch bei derivativen Finanzinstrumenten mit Grundgeschäft					
355	Einzahlungen aus dem Abgang von Finanzinstrumenten	0,00	0,00	0,00	0,00	0,00
3550	Einzahlungen aus dem Abgang von Finanzinstrumenten					

MVAG	Mittelverwendungs- und aufbringungsgruppen (1. und 2. Ebene)	VA 2020	Plan 2021	Plan 2022	Plan 2023	Plan 2024
35	Summe Einzahlungen aus der Finanzierungstätigkeit	2.523.000,00	2.356.300,00	3.200,00	3.200,00	3.400,00
361	Auszahlungen aus der Tilgung von Finanzschulden	2.029.700,00	2.114.400,00	2.202.700,00	2.120.000,00	2.075.800,00
3611	Auszahlungen aus empfangenen Darlehen von öffentlichen Körperschaften und Rechtsträgern	78.300,00	79.000,00	79.500,00	80.200,00	51.100,00
3612	Auszahlungen aus empfangenen Darlehen von Beteiligungen					
3613	Auszahlungen aus empfangenen Darlehen von Unternehmen und privaten Haushalten					
3614	Auszahlungen aus Finanzschulden	1.951.400,00	2.035.400,00	2.123.200,00	2.039.800,00	2.024.700,00
3615	Auszahlung aus der Rückzahlung von Leasingverbindlichkeiten					
363	Auszahlungen infolge eines Kapitaltausch bei derivativen Finanzinstrumenten mit Grundgeschäft	0,00	0,00	0,00	0,00	0,00
3630	Auszahlungen infolge eines Kapitaltausch bei derivativen Finanzinstrumenten mit Grundgeschäft					
365	Auszahlungen für den Erwerb von Finanzinstrumenten	0,00	0,00	0,00	0,00	0,00
3650	Auszahlungen für den Erwerb von Finanzinstrumenten					
36	Summe Auszahlungen aus der Finanzierungstätigkeit	2.029.700,00	2.114.400,00	2.202.700,00	2.120.000,00	2.075.800,00
SA4	Saldo (4) Geldfluss aus der Finanzierungstätigkeit (35 – 36)	493.300,00	241.900,00	-2.199.500,00	-2.116.800,00	-2.072.400,00
SA5	Saldo (5) Geldfluss aus der voranschlagswirksamen Gebarung (Saldo 3 + Saldo 4)	-4.392.100,00	-2.877.300,00	904.000,00	1.792.800,00	1.794.700,00

Haushaltspotential (aufbauend auf der Ergebnisrechnung)

MVAG	Mittelverwendungs- und -aufbringungsgruppen	Mittelaufbringung	Mittelverwendung	Saldo
211	Erträge aus der operativen Verwaltungstätigkeit	41.845.200,00		
212	Erträge aus Transfers	1.408.300,00		
213	Finanzerträge	5.800,00		
Summe Erträge (SU 21)		43.259.300,00		
2117	Nicht finanzierungswirksame operative Erträge (Auflösung von Rückstellungen und Aktivierte Eigenleistungen)	-73.400,00		
2127	Nicht finanzierungswirksamer Transferertrag (Auflösung von Investitionszuschüssen)	-102.000,00		
2136	Sonstige nicht finanzierungswirksame Finanzerträge (Auflösung von RS Bewertung von Beteiligungen und aktiven Finanzinstrumenten)			
Nicht finanzwirksame Erträge		-175.400,00		
Finanzwirksame Erträge		43.083.900,00		
221	Personalaufwand		9.271.600,00	
222	Sachaufwand (ohne Transferaufwand)		20.134.100,00	
223	Transferaufwand (laufende Transfers und Kapitaltransfers)		10.377.500,00	
224	Finanzaufwand		120.900,00	
Summe Aufwendungen (SU 22)			39.904.100,00	
2214	Nicht finanzierungswirksamer Personalaufwand (Dotierung RS für Abfertigungen, Jubiläum u. nicht konsumierte Urlaube)		-152.300,00	
2226	Nicht finanzierungswirksamer Sachaufwand (inkl. Abschreibungen, Dotierung von RS Prozess, ausstehende Rechnungen)		-2.415.900,00	
2237	Nicht finanzierungswirksamer Transferaufwand (Dotierungen von RS f. Pensionen)			
2245	Nicht finanzierungswirksamer Finanzaufwand (Wertberichtigungen zu Finanzinstrumenten, Aufwendungen aus der Bewertung von Beteiligungen)			
Nicht finanzwirksame Aufwendungen			-2.568.200,00	
Finanzwirksame Aufwendungen			37.335.900,00	
Finanzwirksames Ergebnis		43.083.900,00	37.335.900,00	5.748.000,00

MVAG	Mittelverwendungs- und -aufbringungsgruppen	Mittelaufbringung	Mittelverwendung	Saldo
332	Einzahlungen aus der Rückzahlung von Darlehen sowie gewährten Vorschüssen (ohne 3325 mit Projektcode - Anzahlungen)			
1141	Vorräte (+ Veränderung)			
1142	Gegebene Anzahlungen auf Vorräte (+ Veränderung) wiederkehrende Einzahlungen der Kontengruppe 00-06, die keinem Projekt zugeordnet sind			
2301	Entnahmen von Haushaltsrücklagen (Kontengruppe 893)			
Jährliche wiederkehrende Einzahlungen		0,00		
36	Auszahlungen aus der Finanzierungstätigkeit		2.029.700,00	
2401	Zuweisung an Haushaltsrücklagen (Kontengruppe 793)			
342	Auszahlungen von gewährten Darlehen sowie gewährten Vorschüssen (ohne 3425 mit Projektcode - Anzahlungen)			
1141	Vorräte (- Veränderung)			
1142	Gegebene Anzahlungen auf Vorräte (- Veränderung) wiederkehrende Klein-Investitionen der Kontengruppe 00-06, die keinem Projekt zugeordnet sind		1.642.300,00	
Jährliche wiederkehrende Auszahlungen			3.672.000,00	
Kontengruppe 871, KT der Ergebnisrechnung, mit Projektcode (BZ)		-217.600,00		
Summe Kapitaltransfers der Ergebnisrechnung		-217.600,00		
Jährliches Haushaltspotential		42.866.300,00	41.007.900,00	1.858.400,00
Jährliches Haushaltspotential		1.858.400,00		
kumuliertes Haushaltspotential zum 31.12.2019 (Vorjahr)				
Verfügbares Haushaltspotential		1.858.400,00		
<i>davon (dient ausschließlich der Information) Kontengruppe 871, KT der Ergebnisrechnung, ohne Projektcode (sind BZ zum Haushaltsausgleich)</i>		178.800,00		
2401	Zuweisung an Haushaltsrücklagen (Kontengruppe 794)		256.000,00	
2401	Zuweisung an Haushaltsrücklagen (Kontengruppe 795)			
Jährliche Aufwändungen für Rücklagen			256.000,00	
2301	Entnahmen von Haushaltsrücklagen (Kontengruppe 894)	425.300,00		
2301	Entnahmen von Haushaltsrücklagen (Kontengruppe 895)			
Jährliche RL-Erträge f. Investitionen (finanzw.)		425.300,00		
Endbestand kumuliertes Haushaltspotential		2.283.700,00	256.000,00	2.027.700,00

Nachweis der Investitionstätigkeit

Projekt	Projektbezeichnung	VA 2020	VA bis 2019	RA 2018	Plan 2021	Plan 2022	Plan 2023	Plan 2024	Plan Gesamt
Konto	Bezeichnung								
2777777	Sonstige Anschaffungen								
	Ausgaben - Investitionen	1.658.200,00			1.836.800,00	771.100,00	771.100,00	771.200,00	5.808.400,00
	Anschaffungs- oder Herstellungskosten	1.658.200,00			1.836.800,00	771.100,00	771.100,00	771.200,00	5.808.400,00
1/010000-042000	Amts-,Betriebs- u.Geschäftsausstattung	13.500,00			10.000,00	10.000,00	10.000,00	10.000,00	53.500,00
1/016000-042000	Amts-,Betriebs- u.Geschäftsausstattung (Hardware)	38.000,00			15.000,00	15.000,00	15.000,00	15.000,00	98.000,00
1/016000-070000	Amtsausstattung Software	10.000,00			3.000,00	3.000,00	3.000,00	3.000,00	22.000,00
1/164000-010000	Gebäude	5.800,00							5.800,00
1/164000-030000	Ankauf von Werkzeugen u. Geräten	8.700,00			23.500,00	7.500,00	7.500,00	7.500,00	54.700,00
1/164000-042000	Amts-,Betriebs- u.Geschäftsausstattung	3.000,00			1.000,00	1.000,00	1.000,00	1.000,00	7.000,00
1/211000-042000	Amts-,Betriebs- u.Geschäftsausstattung	42.000,00			6.000,00	6.000,00	6.000,00	6.000,00	66.000,00
1/211000-042100	Amts-,Betriebs- u.Geschäftsausstattung Musikklassen	4.900,00			1.000,00	1.000,00	1.000,00	1.000,00	8.900,00
1/240000-042000	Amts-,Betriebs- u.Geschäftsausstattung	28.600,00			1.000,00	1.000,00	1.000,00	1.000,00	32.600,00
1/240200-010000	Gebäude				233.000,00				233.000,00
1/240200-042000	Amts-,Betriebs- u.Geschäftsausstattung	17.500,00			1.000,00	1.000,00	1.000,00	1.000,00	21.500,00
1/240300-042000	Amts-,Betriebs- u.Geschäftsausstattung	1.000,00			1.000,00	1.000,00	1.000,00	1.000,00	5.000,00
1/240500-042000	Amts-,Betriebs- u.Geschäftsausstattung	2.000,00			1.000,00	1.000,00	1.000,00	1.000,00	6.000,00
1/240600-006000	Sonstige Grundstückseinrichtungen	8.500,00							8.500,00
1/240600-010000	Gebäude	12.000,00							12.000,00
1/240600-042000	Amts-,Betriebs- u.Geschäftsausstattung	5.600,00			1.000,00	1.000,00	1.000,00	1.000,00	9.600,00
1/250000-010000	Gebäude				105.800,00				105.800,00
1/250000-042000	Amts-,Betriebs- u.Geschäftsausstattung	19.900,00			1.000,00	1.000,00	1.000,00	1.000,00	23.900,00
1/250100-042000	Amts-,Betriebs- u.Geschäftsausstattung	6.000,00			1.000,00	1.000,00	1.000,00	1.000,00	10.000,00
1/263000-006000	Sonstige Grundstückseinrichtungen				325.000,00				325.000,00
1/263000-042000	Amts-,Betriebs- u.Geschäftsausstattung	42.500,00			17.000,00	2.000,00	2.000,00	2.000,00	65.500,00
1/263020-042000	Amts-,Betriebs- u.Geschäftsausstattung				65.000,00				65.000,00

Projekt	Projektbezeichnung		VA 2020	VA bis 2019	RA 2018	Plan 2021	Plan 2022	Plan 2023	Plan 2024	Plan Gesamt
	Konto	Bezeichnung								
	1/273000-042000	Amts-,Betriebs- u.Geschäftsausstattung	1.000,00			1.100,00	1.100,00	1.100,00	1.200,00	5.500,00
	1/283000-042000	Amts-,Betriebs- u.Geschäftsausstattung	500,00			500,00	500,00	500,00	500,00	2.500,00
	1/312000-042000	Ankauf von Bildern	3.000,00			3.000,00	3.000,00	3.000,00	3.000,00	15.000,00
	1/320000-042000	Amts-,Betriebs- u.Geschäftsausstattung	16.800,00			1.000,00	1.000,00	1.000,00	1.000,00	20.800,00
	1/362000-050000	Gedenkstätte	30.000,00							30.000,00
	1/369000-050000	Weihnachtsbeleuchtung	40.000,00							40.000,00
	1/380000-042000	Amts-,Betriebs- u.Geschäftsausstattung	3.000,00			500,00	500,00	500,00	500,00	5.000,00
	1/381020-042000	Amts-,Betriebs- u.Geschäftsausstattung	7.900,00			63.500,00	7.000,00	7.000,00	7.000,00	92.400,00
	1/381020-070000	Aktivierungsfähige Rechte (immaterielle Vermögenswerte)	5.900,00							5.900,00
	1/381030-010000	Gebäude				35.000,00				35.000,00
	1/381030-030000	Werkzeuge u. sonst. Erzeugungshilfsm	12.500,00			1.000,00	1.000,00	1.000,00	1.000,00	16.500,00
	1/381030-040000	Ankauf von Fahrzeugen	36.000,00							36.000,00
	1/381030-042000	Amts-,Betriebs- u.Geschäftsausstattung	7.200,00			6.000,00	6.000,00	6.000,00	6.000,00	31.200,00
	1/579000-042000	Amts-, Betriebs- und Geschäftsausstattung	4.200,00							4.200,00
	1/612000-002200	Radwegenetz	30.000,00			30.000,00	30.000,00	30.000,00	30.000,00	150.000,00
	1/612000-042100	Litfaßsäule	15.500,00							15.500,00
	1/612000-042200	Radaranlagen	45.000,00							45.000,00
	1/616000-040000	Ankauf von Fahrradständern	12.000,00							12.000,00
	1/649000-010000	Buswartehäuschen	33.000,00							33.000,00
	1/815000-006000	Einfriedungen, Umzäunungen	33.300,00							33.300,00
	1/815000-006010	Gestaltung Park- u. Gartenanlagen	100.000,00			50.000,00	50.000,00	50.000,00	50.000,00	300.000,00
	1/815000-042000	Ausstattung Spielplätze	135.000,00			70.000,00	70.000,00	70.000,00	70.000,00	415.000,00
	1/815000-042100	Ankauf Tische und Bänke	5.000,00			5.000,00	5.000,00	5.000,00	5.000,00	25.000,00
	1/816000-005000	Contracting	410.000,00			410.000,00	410.000,00	410.000,00	410.000,00	2.050.000,00
	1/816000-050001	Erweiterung öffentliche Beleuchtung	30.000,00			30.000,00	30.000,00	30.000,00	30.000,00	150.000,00
	1/817000-030000	Ankauf Werkzeuge u. Geräte	8.900,00			1.000,00	1.000,00	1.000,00	1.000,00	12.900,00
	1/817000-042000	Amts-,Betriebs- u.Geschäftsausstattung	24.000,00			1.000,00	1.000,00	1.000,00	1.000,00	28.000,00
	1/820000-030000	Ankauf Werkzeuge u. Geräte	19.000,00			10.000,00	10.000,00	10.000,00	10.000,00	59.000,00
	1/820000-040000	Fahrzeugankauf	42.400,00							42.400,00

Projekt	Projektbezeichnung		VA 2020	VA bis 2019	RA 2018	Plan 2021	Plan 2022	Plan 2023	Plan 2024	Plan Gesamt
	Konto	Bezeichnung								
	1/820000-042000	Amts-,Betriebs- u.Geschäftsausstattung	14.000,00			1.000,00	1.000,00	1.000,00	1.000,00	18.000,00
	1/831000-006000	Sonstige Grundstückseinrichtungen	28.100,00			71.400,00				99.500,00
	1/831000-010100	Gebäude und Bauten	26.000,00							26.000,00
	1/831000-030000	Ankauf Werkzeuge u. Geräte	8.000,00			2.000,00	2.000,00	2.000,00	2.000,00	16.000,00
	1/831000-040000	Fahrzeuge				18.000,00				18.000,00
	1/831000-042000	Amts-,Betriebs- u.Geschäftsausstattung	7.000,00			1.000,00	1.000,00	1.000,00	1.000,00	11.000,00
	1/840000-006000	Sonstige Grundstückseinrichtungen Schrebergarten	3.500,00			72.000,00				75.500,00
	1/850000-004000	Erweiterung WVA	25.000,00			20.000,00	18.000,00	18.000,00	18.000,00	99.000,00
	1/850000-020000	Ankauf Wasserzähler	50.000,00			50.000,00	50.000,00	50.000,00	50.000,00	250.000,00
	1/850000-030000	Werkzeuge und sonstige Erzeugungsmittel	3.300,00			500,00	500,00	500,00	500,00	5.300,00
	1/850000-042000	Amts-,Betriebs- u.Geschäftsausstattung	1.000,00			1.000,00	1.000,00	1.000,00	1.000,00	5.000,00
	1/852000-010000	Gebäude	1.000,00							1.000,00
	1/852000-040000	Fahrzeuge	5.000,00							5.000,00
	1/852000-042000	Amts-,Betriebs- u.Geschäftsausstattung	10.000,00							10.000,00
	1/852000-050000	Altstoffsammelinseln	61.000,00							61.000,00
	1/853000-006000	Sonstige Grundstückseinrichtungen	1.000,00			1.000,00	1.000,00	1.000,00	1.000,00	5.000,00
	1/853000-040000	Ankauf von Fahrradständern	2.000,00			2.000,00	2.000,00	2.000,00	2.000,00	10.000,00
	1/853000-042000	Amts-,Betriebs- u.Geschäftsausstattung	19.000,00			13.000,00	13.000,00	13.000,00	13.000,00	71.000,00
	1/853010-042000	Amts-,Betriebs- u.Geschäftsausstattung	11.700,00			33.000,00	1.000,00	1.000,00	1.000,00	47.700,00
	1/853030-042000	Amts-,Betriebs- u.Geschäftsausstattung	1.000,00			20.000,00	1.000,00	1.000,00	1.000,00	24.000,00
Einnahmen			0,00			0,00	0,00	0,00	0,00	0,00
Mittel aus Geldfluss aus der operativen Gebarung			0,00			0,00	0,00	0,00	0,00	0,00
Gemeinde Bedarfszuweisungen			0,00			0,00	0,00	0,00	0,00	0,00
Haushaltsrücklagen			0,00			0,00	0,00	0,00	0,00	0,00
Sonstige Kapitaltransfers und Subventionen			0,00			0,00	0,00	0,00	0,00	0,00
Darlehen			0,00			0,00	0,00	0,00	0,00	0,00
Finanzierungsleasing			0,00			0,00	0,00	0,00	0,00	0,00

Projekt	Projektbezeichnung	VA 2020	VA bis 2019	RA 2018	Plan 2021	Plan 2022	Plan 2023	Plan 2024	Plan Gesamt
Konto	Bezeichnung								
	Veräußerung langfristiges Vermögen und sonstiges	0,00			0,00	0,00	0,00	0,00	0,00
Finanzierungsergebnis 2777777		-1.658.200,00			-1.836.800,00	-771.100,00	-771.100,00	-771.200,00	-5.808.400,00

Projekt	Projektbezeichnung		VA 2020	VA bis 2019	RA 2018	Plan 2021	Plan 2022	Plan 2023	Plan 2024	Plan Gesamt
	Konto	Bezeichnung								
1000001	Adaptierung des Amtshauses									
	Ausgaben - Investitionen		210.000,00			0,00	0,00	0,00	0,00	210.000,00
	Anschaffungs- oder Herstellungskosten		210.000,00			0,00	0,00	0,00	0,00	210.000,00
	5/029000-010000	Adaptierung Amtsgebäude	50.000,00							50.000,00
	5/029000-042000	Amts-, Betriebs- u. Geschäftsausstattung	10.000,00							10.000,00
	5/029000-050000	Vorplatz	150.000,00							150.000,00
	Einnahmen		210.000,00			0,00	0,00	0,00	0,00	210.000,00
	Mittel aus Geldfluss aus der operativen Gebarung		69.900,00			0,00	0,00	0,00	0,00	69.900,00
	6/029000+829910	Sonstige Erträge	69.900,00							69.900,00
	Gemeinde Bedarfszuweisungen		0,00			0,00	0,00	0,00	0,00	0,00
	Haushaltsrücklagen		0,00			0,00	0,00	0,00	0,00	0,00
	Sonstige Kapitaltransfers und Subventionen		140.100,00			0,00	0,00	0,00	0,00	140.100,00
	6/029000+300000	Kapitaltransfers von Bund, Bundesfonds und Bundeskammern	140.100,00							140.100,00
	Darlehen		0,00			0,00	0,00	0,00	0,00	0,00
	Finanzierungsleasing		0,00			0,00	0,00	0,00	0,00	0,00
	Veräußerung langfristiges Vermögen und sonstiges		0,00			0,00	0,00	0,00	0,00	0,00
Finanzierungsergebnis 1000001			0,00			0,00	0,00	0,00	0,00	0,00

Projekt	Projektbezeichnung		VA 2020	VA bis 2019	RA 2018	Plan 2021	Plan 2022	Plan 2023	Plan 2024	Plan Gesamt
	Konto	Bezeichnung								
1000002	Gemeindestraßen									
	Ausgaben - Investitionen		2.070.000,00			2.370.000,00	890.000,00	1.000.000,00	1.000.000,00	7.330.000,00
	Anschaffungs- oder Herstellungskosten		2.070.000,00			2.370.000,00	890.000,00	1.000.000,00	1.000.000,00	7.330.000,00
	5/612000-002000	Baukosten	1.470.000,00			1.800.000,00	450.000,00	800.000,00	800.000,00	5.320.000,00
	5/612000-002200	Radwege	470.000,00			500.000,00	200.000,00	200.000,00	200.000,00	1.570.000,00
	5/612000-002300	Ortsleitsystem	50.000,00			40.000,00	40.000,00			130.000,00
	5/612000-002400	Gestaltung Bahnhofsplatz	80.000,00							80.000,00
	5/612000-005000	Brücken				30.000,00	200.000,00			230.000,00
	Einnahmen		2.070.000,00			2.370.000,00	890.000,00	1.000.000,00	1.000.000,00	7.330.000,00
	Mittel aus Geldfluss aus der operativen Gebarung		1.545.500,00			2.370.000,00	890.000,00	1.000.000,00	1.000.000,00	6.805.500,00
	6/612000+829910	Sonstige Erträge	1.545.500,00			2.370.000,00	890.000,00	1.000.000,00	1.000.000,00	6.805.500,00
	Gemeinde Bedarfszuweisungen		122.600,00			0,00	0,00	0,00	0,00	122.600,00
	6/612000+871000	Landesbeitrag	122.600,00							122.600,00
	Haushaltsrücklagen		0,00			0,00	0,00	0,00	0,00	0,00
	Sonstige Kapitaltransfers und Subventionen		401.900,00			0,00	0,00	0,00	0,00	401.900,00
	6/612000+300000	Zuschüsse des Bundes	401.900,00							401.900,00
	Darlehen		0,00			0,00	0,00	0,00	0,00	0,00
	Finanzierungsleasing		0,00			0,00	0,00	0,00	0,00	0,00
	Veräußerung langfristiges Vermögen und sonstiges		0,00			0,00	0,00	0,00	0,00	0,00
Finanzierungsergebnis 1000002			0,00			0,00	0,00	0,00	0,00	0,00

Projekt	Projektbezeichnung		VA 2020	VA bis 2019	RA 2018	Plan 2021	Plan 2022	Plan 2023	Plan 2024	Plan Gesamt
	Konto	Bezeichnung								
1000003	Abwasserbeseitigung									
	Ausgaben - Investitionen		502.100,00			1.732.100,00	602.100,00	602.100,00	602.300,00	4.040.700,00
	Anschaffungs- oder Herstellungskosten		502.100,00			1.732.100,00	602.100,00	602.100,00	602.300,00	4.040.700,00
	5/851000-004000	Wasser- und Abwasserbauten und -anlagen	500.000,00			1.730.000,00	600.000,00	600.000,00	600.000,00	4.030.000,00
	5/851000-650000	Kreditzinsen (Kapitalisierung) ABA BA 04	600,00			600,00	600,00	600,00	600,00	3.000,00
	5/851000-650100	Kreditzinsen (Kapitalisierung) ABA BA 04	700,00			700,00	700,00	700,00	800,00	3.600,00
	5/851000-650200	Kreditzinsen (Kapitalisierung) ABA BA 05	200,00			200,00	200,00	200,00	200,00	1.000,00
	5/851000-650300	Kreditzinsen (Kapitalisierung) ABA BA 06	400,00			400,00	400,00	400,00	400,00	2.000,00
	5/851000-650400	Kreditzinsen (Kapitalisierung) ABA BA 08	200,00			200,00	200,00	200,00	300,00	1.100,00
	Einnahmen		502.100,00			1.732.100,00	602.100,00	602.100,00	602.300,00	4.040.700,00
	Mittel aus Geldfluss aus der operativen Gebarung		0,00			0,00	452.500,00	422.500,00	452.500,00	1.327.500,00
	6/851000+829910	Sonstige Erträge					452.500,00	422.500,00	452.500,00	1.327.500,00
	Gemeinde Bedarfszuweisungen		0,00			0,00	0,00	0,00	0,00	0,00
	Haushaltsrücklagen		256.900,00			127.500,00	127.500,00	127.500,00	127.500,00	766.900,00
	6/851000+894000	Entnahmen von zweckgebundenen Haushaltsrücklagen	256.900,00			127.500,00	127.500,00	127.500,00	127.500,00	766.900,00
	Sonstige Kapitaltransfers und Subventionen		20.000,00			50.000,00	20.000,00	50.000,00	20.000,00	160.000,00
	6/851000+307000	Kanaleinmündungs-,Ergänzungs- u.Sondergebühren	20.000,00			50.000,00	20.000,00	50.000,00	20.000,00	160.000,00
	Darlehen		225.200,00			1.554.600,00	2.100,00	2.100,00	2.300,00	1.786.300,00
	10006/2	ABA BA 03	600,00			600,00	600,00	600,00	600,00	3.000,00
	10006/3	ABA BA 04	700,00			700,00	700,00	700,00	800,00	3.600,00
	10006/4	ABA BA 05	200,00			200,00	200,00	200,00	200,00	1.000,00
	10006/8	ABA BA 06	400,00			400,00	400,00	400,00	400,00	2.000,00
	10006/14	ABA BA 08, J. Hayden G.	200,00			200,00	200,00	200,00	300,00	1.100,00
	10514/6	2020 ABA Europaplatz	223.100,00							223.100,00
	10514/11	2021 ABA Schlossmühlg.; Grillparzerstr.; Garteng.				1.552.500,00				1.552.500,00
	Finanzierungsleasing		0,00			0,00	0,00	0,00	0,00	0,00
	Veräußerung langfristiges Vermögen und sonstiges		0,00			0,00	0,00	0,00	0,00	0,00
Finanzierungsergebnis 1000003			0,00			0,00	0,00	0,00	0,00	0,00

Projekt	Projektbezeichnung		VA 2020	VA bis 2019	RA 2018	Plan 2021	Plan 2022	Plan 2023	Plan 2024	Plan Gesamt
Konto	Bezeichnung									
1000004	Wasserversorgung									
	Ausgaben - Investitionen		511.100,00			931.100,00	301.100,00	301.100,00	301.100,00	2.345.500,00
	Anschaffungs- oder Herstellungskosten		511.100,00			931.100,00	301.100,00	301.100,00	301.100,00	2.345.500,00
	5/850000-004000	Wasser- und Abwasserbauten und -anlagen	510.000,00			930.000,00	300.000,00	300.000,00	300.000,00	2.340.000,00
	5/850000-650000	Kreditzinsen (Kapitalisierung) WVA BA 01	100,00			100,00	100,00	100,00	100,00	500,00
	5/850000-650100	Kreditzinsen (Kapitalisierung) WVA BA 02	200,00			200,00	200,00	200,00	200,00	1.000,00
	5/850000-650200	Kreditzinsen (Kapitalisierung) WVA BA 03	100,00			100,00	100,00	100,00	100,00	500,00
	5/850000-650300	Kreditzinsen (Kapitalisierung) WVA BA 06	100,00			100,00	100,00	100,00	100,00	500,00
	5/850000-650400	Kreditzinsen (Kapitalisierung) WVA BA 07	100,00			100,00	100,00	100,00	100,00	500,00
	5/850000-650600	Kreditzinsen (Kapitalisierung) WVA BA 09	400,00			400,00	400,00	400,00	400,00	2.000,00
	5/850000-650700	Kreditzinsen (Kapitalisierung) WVA BA 04	100,00			100,00	100,00	100,00	100,00	500,00
	Einnahmen		511.100,00			931.100,00	301.100,00	301.100,00	301.100,00	2.345.500,00
	Mittel aus Geldfluss aus der operativen Gebarung		0,00			0,00	177.600,00	170.600,00	177.600,00	525.800,00
	6/850000+829910	Sonstige Erträge					177.600,00	170.600,00	177.600,00	525.800,00
	Gemeinde Bedarfszuweisungen		0,00			0,00	0,00	0,00	0,00	0,00
	Haushaltsrücklagen		153.300,00			112.400,00	112.400,00	112.400,00	112.400,00	602.900,00
	6/850000+894000	Entnahmen von zweckgebundenen Haushaltsrücklagen	153.300,00			112.400,00	112.400,00	112.400,00	112.400,00	602.900,00
	Sonstige Kapitaltransfers und Subventionen		10.000,00			17.000,00	10.000,00	17.000,00	10.000,00	64.000,00
	6/850000+307000	Wasseranschluss-,Ergänzungs- u.Sondergebühren	10.000,00			17.000,00	10.000,00	17.000,00	10.000,00	64.000,00

Projekt	Projektbezeichnung		VA 2020	VA bis 2019	RA 2018	Plan 2021	Plan 2022	Plan 2023	Plan 2024	Plan Gesamt
	Konto	Bezeichnung								
Darlehen			347.800,00			801.700,00	1.100,00	1.100,00	1.100,00	1.152.800,00
	10006/5	WVA BA 01, Mittelweg	100,00			100,00	100,00	100,00	100,00	500,00
	10006/6	WVA BA 02	200,00			200,00	200,00	200,00	200,00	1.000,00
	10006/7	WVA BA 03	100,00			100,00	100,00	100,00	100,00	500,00
	10006/9	WVA BA 06	100,00			100,00	100,00	100,00	100,00	500,00
	10006/10	WVA BA 07	100,00			100,00	100,00	100,00	100,00	500,00
	10006/12	WVA BA 09	400,00			400,00	400,00	400,00	400,00	2.000,00
	10006/13	WVA BA 04, Mühlfeldgasse	100,00			100,00	100,00	100,00	100,00	500,00
	10514/5	2020 WVA Laxenburgerstr., Eumigweg Süd	346.700,00							346.700,00
	10514/12	2021 WVA Garteng., Europaplatz, Schillerstr.				800.600,00				800.600,00
Finanzierungsleasing			0,00			0,00	0,00	0,00	0,00	0,00
Veräußerung langfristiges Vermögen und sonstiges			0,00			0,00	0,00	0,00	0,00	0,00
Finanzierungsergebnis 1000004			0,00			0,00	0,00	0,00	0,00	0,00

Projekt	Projektbezeichnung		VA 2020	VA bis 2019	RA 2018	Plan 2021	Plan 2022	Plan 2023	Plan 2024	Plan Gesamt
	Konto	Bezeichnung								
1000005	Gesund und Fit in Wiener Neudorf									
	Ausgaben - Investitionen		45.500,00			0,00	0,00	0,00	0,00	45.500,00
	Anschaffungs- oder Herstellungskosten		45.500,00			0,00	0,00	0,00	0,00	45.500,00
	5/269000-006000	Workoutanlage	45.500,00							45.500,00
	Einnahmen		45.500,00			0,00	0,00	0,00	0,00	45.500,00
	Mittel aus Geldfluss aus der operativen Gebarung		30.500,00			0,00	0,00	0,00	0,00	30.500,00
	6/269000+829910	Sonstige Erträge	30.500,00							30.500,00
	Gemeinde Bedarfszuweisungen		15.000,00			0,00	0,00	0,00	0,00	15.000,00
	6/269000+871000	Landesbeitrag	15.000,00							15.000,00
	Haushaltsrücklagen		0,00			0,00	0,00	0,00	0,00	0,00
	Sonstige Kapitaltransfers und Subventionen		0,00			0,00	0,00	0,00	0,00	0,00
	Darlehen		0,00			0,00	0,00	0,00	0,00	0,00
	Finanzierungsleasing		0,00			0,00	0,00	0,00	0,00	0,00
	Veräußerung langfristiges Vermögen und sonstiges		0,00			0,00	0,00	0,00	0,00	0,00
Finanzierungsergebnis 1000005			0,00			0,00	0,00	0,00	0,00	0,00

Projekt	Projektbezeichnung		VA 2020	VA bis 2019	RA 2018	Plan 2021	Plan 2022	Plan 2023	Plan 2024	Plan Gesamt
	Konto	Bezeichnung								
1000007	Friedhof									
	Ausgaben - Investitionen		0,00			55.000,00	0,00	0,00	0,00	55.000,00
	Anschaffungs- oder Herstellungskosten		0,00			55.000,00	0,00	0,00	0,00	55.000,00
	5/817000-050000	Urnenhain, Urnengräber				55.000,00				55.000,00
	Einnahmen		0,00			55.000,00	0,00	0,00	0,00	55.000,00
	Mittel aus Geldfluss aus der operativen Gebarung		0,00			55.000,00	0,00	0,00	0,00	55.000,00
	6/817000+829910	Sonstige Erträge				55.000,00				55.000,00
	Gemeinde Bedarfszuweisungen		0,00			0,00	0,00	0,00	0,00	0,00
	Haushaltsrücklagen		0,00			0,00	0,00	0,00	0,00	0,00
	Sonstige Kapitaltransfers und Subventionen		0,00			0,00	0,00	0,00	0,00	0,00
	Darlehen		0,00			0,00	0,00	0,00	0,00	0,00
	Finanzierungsleasing		0,00			0,00	0,00	0,00	0,00	0,00
	Veräußerung langfristiges Vermögen und sonstiges		0,00			0,00	0,00	0,00	0,00	0,00
Finanzierungsergebnis 1000007			0,00			0,00	0,00	0,00	0,00	0,00

Projekt	Projektbezeichnung		VA 2020	VA bis 2019	RA 2018	Plan 2021	Plan 2022	Plan 2023	Plan 2024	Plan Gesamt
	Konto	Bezeichnung								
1000008	Volksschule									
	Ausgaben - Investitionen		2.242.000,00			0,00	0,00	0,00	0,00	2.242.000,00
	Anschaffungs- oder Herstellungskosten		2.242.000,00			0,00	0,00	0,00	0,00	2.242.000,00
	5/211000-010000	Zubau	1.410.000,00							1.410.000,00
	5/211000-010001	Dachsanierung	707.000,00							707.000,00
	5/211000-042000	Amts-, Betriebs- und Geschäftsausstattung	125.000,00							125.000,00
	Einnahmen		2.242.000,00			0,00	0,00	0,00	0,00	2.242.000,00
	Mittel aus Geldfluss aus der operativen Gebarung		542.000,00			0,00	0,00	0,00	0,00	542.000,00
	6/211000+829910	Sonstige Erträge	542.000,00							542.000,00
	Gemeinde Bedarfszuweisungen		0,00			0,00	0,00	0,00	0,00	0,00
	Haushaltsrücklagen		0,00			0,00	0,00	0,00	0,00	0,00
	Sonstige Kapitaltransfers und Subventionen		0,00			0,00	0,00	0,00	0,00	0,00
	Darlehen		1.700.000,00			0,00	0,00	0,00	0,00	1.700.000,00
	10514/13	2020 Zubau Volksschule	1.700.000,00							1.700.000,00
	Finanzierungsleasing		0,00			0,00	0,00	0,00	0,00	0,00
	Veräußerung langfristiges Vermögen und sonstiges		0,00			0,00	0,00	0,00	0,00	0,00
Finanzierungsergebnis 1000008			0,00			0,00	0,00	0,00	0,00	0,00

Projekt	Projektbezeichnung		VA 2020	VA bis 2019	RA 2018	Plan 2021	Plan 2022	Plan 2023	Plan 2024	Plan Gesamt
	Konto	Bezeichnung								
1000012	Gewässerbau									
	Ausgaben - Investitionen		50.000,00			3.000,00	3.000,00	3.000,00	3.000,00	62.000,00
	Anschaffungs- oder Herstellungskosten		50.000,00			3.000,00	3.000,00	3.000,00	3.000,00	62.000,00
	5/639000-004000	Wehranlage	50.000,00			3.000,00	3.000,00	3.000,00	3.000,00	62.000,00
	Einnahmen		50.000,00			3.000,00	3.000,00	3.000,00	3.000,00	62.000,00
	Mittel aus Geldfluss aus der operativen Gebarung		50.000,00			3.000,00	3.000,00	3.000,00	3.000,00	62.000,00
	6/639000+829910	Sonstige Erträge	50.000,00			3.000,00	3.000,00	3.000,00	3.000,00	62.000,00
	Gemeinde Bedarfszuweisungen		0,00			0,00	0,00	0,00	0,00	0,00
	Haushaltsrücklagen		0,00			0,00	0,00	0,00	0,00	0,00
	Sonstige Kapitaltransfers und Subventionen		0,00			0,00	0,00	0,00	0,00	0,00
	Darlehen		0,00			0,00	0,00	0,00	0,00	0,00
	Finanzierungsleasing		0,00			0,00	0,00	0,00	0,00	0,00
	Veräußerung langfristiges Vermögen und sonstiges		0,00			0,00	0,00	0,00	0,00	0,00
Finanzierungsergebnis 1000012			0,00			0,00	0,00	0,00	0,00	0,00

Projekt	Projektbezeichnung		VA 2020	VA bis 2019	RA 2018	Plan 2021	Plan 2022	Plan 2023	Plan 2024	Plan Gesamt
	Konto	Bezeichnung								
1000013	Wohn- und Geschäftsgebäude									
	Ausgaben - Investitionen		0,00			800.000,00	0,00	0,00	0,00	800.000,00
	Anschaffungs- oder Herstellungskosten		0,00			800.000,00	0,00	0,00	0,00	800.000,00
	5/853000-010000	San. Lax./Park.				800.000,00				800.000,00
	Einnahmen		0,00			800.000,00	0,00	0,00	0,00	800.000,00
	Mittel aus Geldfluss aus der operativen Gebarung		0,00			800.000,00	0,00	0,00	0,00	800.000,00
	6/853000+829910	Sonstige Erträge				800.000,00				800.000,00
	Gemeinde Bedarfszuweisungen		0,00			0,00	0,00	0,00	0,00	0,00
	Haushaltsrücklagen		0,00			0,00	0,00	0,00	0,00	0,00
	Sonstige Kapitaltransfers und Subventionen		0,00			0,00	0,00	0,00	0,00	0,00
	Darlehen		0,00			0,00	0,00	0,00	0,00	0,00
	Finanzierungsleasing		0,00			0,00	0,00	0,00	0,00	0,00
	Veräußerung langfristiges Vermögen und sonstiges		0,00			0,00	0,00	0,00	0,00	0,00
Finanzierungsergebnis 1000013			0,00			0,00	0,00	0,00	0,00	0,00

Projekt	Projektbezeichnung		VA 2020	VA bis 2019	RA 2018	Plan 2021	Plan 2022	Plan 2023	Plan 2024	Plan Gesamt
	Konto	Bezeichnung								
1000017	Lärmschutz									
	Ausgaben - Investitionen		900.000,00			200.000,00	0,00	0,00	0,00	1.100.000,00
	Anschaffungs- oder Herstellungskosten		900.000,00			200.000,00	0,00	0,00	0,00	1.100.000,00
	5/523000-005000	Anlagen zu Straßenbauten	900.000,00			200.000,00				1.100.000,00
	Einnahmen		900.000,00			200.000,00	0,00	0,00	0,00	1.100.000,00
	Mittel aus Geldfluss aus der operativen Gebarung		650.000,00			200.000,00	0,00	0,00	0,00	850.000,00
	6/523000+829910	Sonstige Erträge	650.000,00			200.000,00				850.000,00
	Gemeinde Bedarfszuweisungen		0,00			0,00	0,00	0,00	0,00	0,00
	Haushaltsrücklagen		0,00			0,00	0,00	0,00	0,00	0,00
	Sonstige Kapitaltransfers und Subventionen		0,00			0,00	0,00	0,00	0,00	0,00
	Darlehen		250.000,00			0,00	0,00	0,00	0,00	250.000,00
	10514/2	2020 Lärmschutz	250.000,00							250.000,00
	Finanzierungsleasing		0,00			0,00	0,00	0,00	0,00	0,00
	Veräußerung langfristiges Vermögen und sonstiges		0,00			0,00	0,00	0,00	0,00	0,00
Finanzierungsergebnis 1000017			0,00			0,00	0,00	0,00	0,00	0,00

Projekt	Projektbezeichnung		VA 2020	VA bis 2019	RA 2018	Plan 2021	Plan 2022	Plan 2023	Plan 2024	Plan Gesamt
	Konto	Bezeichnung								
1000020	Altlastensanierung									
	Ausgaben - Investitionen		300.000,00			220.000,00	190.000,00	160.000,00	240.000,00	1.110.000,00
	Anschaffungs- oder Herstellungskosten		300.000,00			220.000,00	190.000,00	160.000,00	240.000,00	1.110.000,00
	5/852100-755000	Sanierungskosten	300.000,00			220.000,00	190.000,00	160.000,00	240.000,00	1.110.000,00
	Einnahmen		300.000,00			220.000,00	190.000,00	160.000,00	240.000,00	1.110.000,00
	Mittel aus Geldfluss aus der operativen Gebarung		22.500,00			16.500,00	14.200,00	12.000,00	18.000,00	83.200,00
	6/852100+829910	Sonstige Erträge	22.500,00			16.500,00	14.200,00	12.000,00	18.000,00	83.200,00
	Gemeinde Bedarfszuweisungen		0,00			0,00	0,00	0,00	0,00	0,00
	Haushaltsrücklagen		0,00			0,00	0,00	0,00	0,00	0,00
	Sonstige Kapitaltransfers und Subventionen		277.500,00			203.500,00	175.800,00	148.000,00	222.000,00	1.026.800,00
	6/852100+863000	Förderung Kommunalkredit	240.000,00			176.000,00	152.000,00	128.000,00	192.000,00	888.000,00
	6/852100+864100	Kostenersatz Universale	37.500,00			27.500,00	23.800,00	20.000,00	30.000,00	138.800,00
	Darlehen		0,00			0,00	0,00	0,00	0,00	0,00
	Finanzierungsleasing		0,00			0,00	0,00	0,00	0,00	0,00
	Veräußerung langfristiges Vermögen und sonstiges		0,00			0,00	0,00	0,00	0,00	0,00
Finanzierungsergebnis 1000020			0,00			0,00	0,00	0,00	0,00	0,00

Projekt	Projektbezeichnung		VA 2020	VA bis 2019	RA 2018	Plan 2021	Plan 2022	Plan 2023	Plan 2024	Plan Gesamt
	Konto	Bezeichnung								
1000022	Förd.d.Brandbekämpf.u.-verhütung									
	Ausgaben - Investitionen		700.000,00			0,00	0,00	0,00	0,00	700.000,00
	Anschaffungs- oder Herstellungskosten		700.000,00			0,00	0,00	0,00	0,00	700.000,00
	5/164000-040000	Hilfeleistungsfahrzeug HLF 4	700.000,00							700.000,00
	Einnahmen		700.000,00			0,00	0,00	0,00	0,00	700.000,00
	Mittel aus Geldfluss aus der operativen Gebarung		503.500,00			0,00	0,00	0,00	0,00	503.500,00
	6/164000+040000	Verkauf von Fahrzeugen	60.000,00							60.000,00
	6/164000+829910	Sonstige Erträge	443.500,00							443.500,00
	Gemeinde Bedarfszuweisungen		0,00			0,00	0,00	0,00	0,00	0,00
	Haushaltsrücklagen		0,00			0,00	0,00	0,00	0,00	0,00
	Sonstige Kapitaltransfers und Subventionen		196.500,00			0,00	0,00	0,00	0,00	196.500,00
	6/164000+301000	Kapitaltransfers von Ländern, Landesfonds und Landeskammern	196.500,00							196.500,00
	Darlehen		0,00			0,00	0,00	0,00	0,00	0,00
	Finanzierungsleasing		0,00			0,00	0,00	0,00	0,00	0,00
	Veräußerung langfristiges Vermögen und sonstiges		0,00			0,00	0,00	0,00	0,00	0,00
Finanzierungsergebnis 1000022			0,00			0,00	0,00	0,00	0,00	0,00

Projekt	Projektbezeichnung		VA 2020	VA bis 2019	RA 2018	Plan 2021	Plan 2022	Plan 2023	Plan 2024	Plan Gesamt
Konto	Bezeichnung									
1000023	Sportbetrieb									
	Ausgaben - Investitionen		1.200.000,00			1.200.000,00	500.000,00	0,00	0,00	2.900.000,00
	Anschaffungs- oder Herstellungskosten		1.200.000,00			1.200.000,00	500.000,00	0,00	0,00	2.900.000,00
	5/263000-010000	Stufenweise Sanierung Sporthalle	1.200.000,00			1.200.000,00	500.000,00			2.900.000,00
	Einnahmen		1.200.000,00			1.200.000,00	500.000,00	0,00	0,00	2.900.000,00
	Mittel aus Geldfluss aus der operativen Gebarung		1.200.000,00			1.200.000,00	500.000,00	0,00	0,00	2.900.000,00
	6/263000+829910	Sonstige Erträge	1.200.000,00			1.200.000,00	500.000,00			2.900.000,00
	Gemeinde Bedarfszuweisungen		0,00			0,00	0,00	0,00	0,00	0,00
	Haushaltsrücklagen		0,00			0,00	0,00	0,00	0,00	0,00
	Sonstige Kapitaltransfers und Subventionen		0,00			0,00	0,00	0,00	0,00	0,00
	Darlehen		0,00			0,00	0,00	0,00	0,00	0,00
	Finanzierungsleasing		0,00			0,00	0,00	0,00	0,00	0,00
	Veräußerung langfristiges Vermögen und sonstiges		0,00			0,00	0,00	0,00	0,00	0,00
Finanzierungsergebnis 1000023			0,00			0,00	0,00	0,00	0,00	0,00

Projekt	Projektbezeichnung		VA 2020	VA bis 2019	RA 2018	Plan 2021	Plan 2022	Plan 2023	Plan 2024	Plan Gesamt
	Konto	Bezeichnung								
1000024	Ankauf von Grundstücken									
	Ausgaben - Investitionen		330.000,00			120.000,00	0,00	0,00	0,00	450.000,00
	Anschaffungs- oder Herstellungskosten		330.000,00			120.000,00	0,00	0,00	0,00	450.000,00
	5/840000-000000	Bebaute Grundstücke	280.000,00							280.000,00
	5/840000-001000	Unbebaute Grundstücke	50.000,00			120.000,00				170.000,00
	Einnahmen		330.000,00			120.000,00	0,00	0,00	0,00	450.000,00
	Mittel aus Geldfluss aus der operativen Gebarung		330.000,00			120.000,00	0,00	0,00	0,00	450.000,00
	6/840000+829910	Sonstige Erträge	330.000,00			120.000,00				450.000,00
	Gemeinde Bedarfszuweisungen		0,00			0,00	0,00	0,00	0,00	0,00
	Haushaltsrücklagen		0,00			0,00	0,00	0,00	0,00	0,00
	Sonstige Kapitaltransfers und Subventionen		0,00			0,00	0,00	0,00	0,00	0,00
	Darlehen		0,00			0,00	0,00	0,00	0,00	0,00
	Finanzierungsleasing		0,00			0,00	0,00	0,00	0,00	0,00
	Veräußerung langfristiges Vermögen und sonstiges		0,00			0,00	0,00	0,00	0,00	0,00
Finanzierungsergebnis 1000024			0,00			0,00	0,00	0,00	0,00	0,00

Projekt	Projektbezeichnung		VA 2020	VA bis 2019	RA 2018	Plan 2021	Plan 2022	Plan 2023	Plan 2024	Plan Gesamt
	Konto	Bezeichnung								
1000028	Wirtschaftshof									
	Ausgaben - Investitionen		500.000,00			150.000,00	0,00	0,00	0,00	650.000,00
	Anschaffungs- oder Herstellungskosten		500.000,00			150.000,00	0,00	0,00	0,00	650.000,00
	5/820000-040000	Fahrzeuge	500.000,00			150.000,00				650.000,00
	Einnahmen		500.000,00			150.000,00	0,00	0,00	0,00	650.000,00
	Mittel aus Geldfluss aus der operativen Gebarung		500.000,00			150.000,00	0,00	0,00	0,00	650.000,00
	6/820000+829910	Sonstige Erträge	500.000,00			150.000,00				650.000,00
	Gemeinde Bedarfszuweisungen		0,00			0,00	0,00	0,00	0,00	0,00
	Haushaltsrücklagen		0,00			0,00	0,00	0,00	0,00	0,00
	Sonstige Kapitaltransfers und Subventionen		0,00			0,00	0,00	0,00	0,00	0,00
	Darlehen		0,00			0,00	0,00	0,00	0,00	0,00
	Finanzierungsleasing		0,00			0,00	0,00	0,00	0,00	0,00
	Veräußerung langfristiges Vermögen und sonstiges		0,00			0,00	0,00	0,00	0,00	0,00
Finanzierungsergebnis 1000028			0,00			0,00	0,00	0,00	0,00	0,00

Projekt	Projektbezeichnung		VA 2020	VA bis 2019	RA 2018	Plan 2021	Plan 2022	Plan 2023	Plan 2024	Plan Gesamt
	Konto	Bezeichnung								
1000029	Untertunnelung B 17									
	Ausgaben - Investitionen		50.000,00			30.000,00	30.000,00	30.000,00	30.000,00	170.000,00
	Anschaffungs- oder Herstellungskosten		50.000,00			30.000,00	30.000,00	30.000,00	30.000,00	170.000,00
	5/610000-005000	Untertunnelung B17	50.000,00			30.000,00	30.000,00	30.000,00	30.000,00	170.000,00
	Einnahmen		50.000,00			30.000,00	30.000,00	30.000,00	30.000,00	170.000,00
	Mittel aus Geldfluss aus der operativen Gebarung		50.000,00			30.000,00	30.000,00	30.000,00	30.000,00	170.000,00
	6/610000+829910	Sonstige Erträge	50.000,00			30.000,00	30.000,00	30.000,00	30.000,00	170.000,00
	Gemeinde Bedarfszuweisungen		0,00			0,00	0,00	0,00	0,00	0,00
	Haushaltsrücklagen		0,00			0,00	0,00	0,00	0,00	0,00
	Sonstige Kapitaltransfers und Subventionen		0,00			0,00	0,00	0,00	0,00	0,00
	Darlehen		0,00			0,00	0,00	0,00	0,00	0,00
	Finanzierungsleasing		0,00			0,00	0,00	0,00	0,00	0,00
	Veräußerung langfristiges Vermögen und sonstiges		0,00			0,00	0,00	0,00	0,00	0,00
Finanzierungsergebnis 1000029			0,00			0,00	0,00	0,00	0,00	0,00

Projekt	Projektbezeichnung		VA 2020	VA bis 2019	RA 2018	Plan 2021	Plan 2022	Plan 2023	Plan 2024	Plan Gesamt
Konto	Bezeichnung									
1000033	Wichelhaus									
	Ausgaben - Investitionen		225.000,00			0,00	0,00	0,00	0,00	225.000,00
	Anschaffungs- oder Herstellungskosten		225.000,00			0,00	0,00	0,00	0,00	225.000,00
	5/240600-010002	Sanierung Dach u. Fassade	225.000,00							225.000,00
	Einnahmen		225.000,00			0,00	0,00	0,00	0,00	225.000,00
	Mittel aus Geldfluss aus der operativen Gebarung		225.000,00			0,00	0,00	0,00	0,00	225.000,00
	6/240600+829910	Sonstige Erträge	225.000,00							225.000,00
	Gemeinde Bedarfszuweisungen		0,00			0,00	0,00	0,00	0,00	0,00
	Haushaltsrücklagen		0,00			0,00	0,00	0,00	0,00	0,00
	Sonstige Kapitaltransfers und Subventionen		0,00			0,00	0,00	0,00	0,00	0,00
	Darlehen		0,00			0,00	0,00	0,00	0,00	0,00
	Finanzierungsleasing		0,00			0,00	0,00	0,00	0,00	0,00
	Veräußerung langfristiges Vermögen und sonstiges		0,00			0,00	0,00	0,00	0,00	0,00
Finanzierungsergebnis 1000033			0,00			0,00	0,00	0,00	0,00	0,00

Projekt	Projektbezeichnung		VA 2020	VA bis 2019	RA 2018	Plan 2021	Plan 2022	Plan 2023	Plan 2024	Plan Gesamt
	Konto	Bezeichnung								
1000035	Abfallwirtschaftszentrum									
	Ausgaben - Investitionen		160.000,00			0,00	0,00	0,00	0,00	160.000,00
	Anschaffungs- oder Herstellungskosten		160.000,00			0,00	0,00	0,00	0,00	160.000,00
	5/852000-050000	Neubau Abfallwirtschaft	160.000,00							160.000,00
	Einnahmen		160.000,00			0,00	0,00	0,00	0,00	160.000,00
	Mittel aus Geldfluss aus der operativen Gebarung		160.000,00			0,00	0,00	0,00	0,00	160.000,00
	6/852000+829910	Sonstige Erträge	160.000,00							160.000,00
	Gemeinde Bedarfszuweisungen		0,00			0,00	0,00	0,00	0,00	0,00
	Haushaltsrücklagen		0,00			0,00	0,00	0,00	0,00	0,00
	Sonstige Kapitaltransfers und Subventionen		0,00			0,00	0,00	0,00	0,00	0,00
	Darlehen		0,00			0,00	0,00	0,00	0,00	0,00
	Finanzierungsleasing		0,00			0,00	0,00	0,00	0,00	0,00
	Veräußerung langfristiges Vermögen und sonstiges		0,00			0,00	0,00	0,00	0,00	0,00
Finanzierungsergebnis 1000035			0,00			0,00	0,00	0,00	0,00	0,00

Projekt	Projektbezeichnung		VA 2020	VA bis 2019	RA 2018	Plan 2021	Plan 2022	Plan 2023	Plan 2024	Plan Gesamt
	Konto	Bezeichnung								
1000038	Ortsentwicklungskonzept									
	Ausgaben - Investitionen		50.000,00			50.000,00	0,00	0,00	0,00	100.000,00
	Anschaffungs- oder Herstellungskosten		50.000,00			50.000,00	0,00	0,00	0,00	100.000,00
	5/031000-728000	Entgelte für sonstige Leistungen	50.000,00			50.000,00				100.000,00
	Einnahmen		50.000,00			50.000,00	0,00	0,00	0,00	100.000,00
	Mittel aus Geldfluss aus der operativen Gebarung		50.000,00			50.000,00	0,00	0,00	0,00	100.000,00
	6/031000+829910	Sonstige Erträge	50.000,00			50.000,00				100.000,00
	Gemeinde Bedarfszuweisungen		0,00			0,00	0,00	0,00	0,00	0,00
	Haushaltsrücklagen		0,00			0,00	0,00	0,00	0,00	0,00
	Sonstige Kapitaltransfers und Subventionen		0,00			0,00	0,00	0,00	0,00	0,00
	Darlehen		0,00			0,00	0,00	0,00	0,00	0,00
	Finanzierungsleasing		0,00			0,00	0,00	0,00	0,00	0,00
	Veräußerung langfristiges Vermögen und sonstiges		0,00			0,00	0,00	0,00	0,00	0,00
Finanzierungsergebnis 1000038			0,00			0,00	0,00	0,00	0,00	0,00

Projekt	Projektbezeichnung		VA 2020	VA bis 2019	RA 2018	Plan 2021	Plan 2022	Plan 2023	Plan 2024	Plan Gesamt
	Konto	Bezeichnung								
1000043	Projekt Klosterkirche									
	Ausgaben - Investitionen		30.000,00			30.000,00	30.000,00	500.000,00	500.000,00	1.090.000,00
	Anschaffungs- oder Herstellungskosten		30.000,00			30.000,00	30.000,00	500.000,00	500.000,00	1.090.000,00
	5/362000-015000	Klosterkirche	30.000,00			30.000,00	30.000,00	500.000,00	500.000,00	1.090.000,00
	Einnahmen		30.000,00			30.000,00	30.000,00	500.000,00	500.000,00	1.090.000,00
	Mittel aus Geldfluss aus der operativen Gebarung		30.000,00			30.000,00	30.000,00	75.000,00	75.000,00	240.000,00
	6/362000+829910	Sonstige Erträge	30.000,00			30.000,00	30.000,00	75.000,00	75.000,00	240.000,00
	Gemeinde Bedarfszuweisungen		0,00			0,00	0,00	0,00	0,00	0,00
	Haushaltsrücklagen		0,00			0,00	0,00	0,00	0,00	0,00
	Sonstige Kapitaltransfers und Subventionen		0,00			0,00	0,00	425.000,00	425.000,00	850.000,00
	6/362000+309000	Kapitaltransfers von der Europäischen Union						425.000,00	425.000,00	850.000,00
	Darlehen		0,00			0,00	0,00	0,00	0,00	0,00
	Finanzierungsleasing		0,00			0,00	0,00	0,00	0,00	0,00
	Veräußerung langfristiges Vermögen und sonstiges		0,00			0,00	0,00	0,00	0,00	0,00
Finanzierungsergebnis 1000043			0,00			0,00	0,00	0,00	0,00	0,00

Projekt	Projektbezeichnung		VA 2020	VA bis 2019	RA 2018	Plan 2021	Plan 2022	Plan 2023	Plan 2024	Plan Gesamt
	Konto	Bezeichnung								
1000045	Jugend in Bewegung (ab 2016)									
	Ausgaben - Investitionen		120.000,00			0,00	0,00	0,00	0,00	120.000,00
	Anschaffungs- oder Herstellungskosten		120.000,00			0,00	0,00	0,00	0,00	120.000,00
	5/259100-010000	Gebäude	120.000,00							120.000,00
	Einnahmen		120.000,00			0,00	0,00	0,00	0,00	120.000,00
	Mittel aus Geldfluss aus der operativen Gebarung		40.000,00			0,00	0,00	0,00	0,00	40.000,00
	6/259100+829910	Sonstige Erträge	40.000,00							40.000,00
	Gemeinde Bedarfszuweisungen		80.000,00			0,00	0,00	0,00	0,00	80.000,00
	6/259100+871000	Landesbeitrag	80.000,00							80.000,00
	Haushaltsrücklagen		0,00			0,00	0,00	0,00	0,00	0,00
	Sonstige Kapitaltransfers und Subventionen		0,00			0,00	0,00	0,00	0,00	0,00
	Darlehen		0,00			0,00	0,00	0,00	0,00	0,00
	Finanzierungsleasing		0,00			0,00	0,00	0,00	0,00	0,00
	Veräußerung langfristiges Vermögen und sonstiges		0,00			0,00	0,00	0,00	0,00	0,00
Finanzierungsergebnis 1000045			0,00			0,00	0,00	0,00	0,00	0,00

Projekt	Projektbezeichnung		VA 2020	VA bis 2019	RA 2018	Plan 2021	Plan 2022	Plan 2023	Plan 2024	Plan Gesamt
	Konto	Bezeichnung								
1490000	Park- und Gartenanlagen (ab 2017)									
	Ausgaben - Investitionen		25.000,00			0,00	0,00	0,00	0,00	25.000,00
	Anschaffungs- oder Herstellungskosten		25.000,00			0,00	0,00	0,00	0,00	25.000,00
	5/815100-006000	Marienpark	25.000,00							25.000,00
	Einnahmen		25.000,00			0,00	0,00	0,00	0,00	25.000,00
	Mittel aus Geldfluss aus der operativen Gebarung		25.000,00			0,00	0,00	0,00	0,00	25.000,00
	6/815100+829910	Sonstige Erträge	25.000,00							25.000,00
	Gemeinde Bedarfszuweisungen		0,00			0,00	0,00	0,00	0,00	0,00
	Haushaltsrücklagen		0,00			0,00	0,00	0,00	0,00	0,00
	Sonstige Kapitaltransfers und Subventionen		0,00			0,00	0,00	0,00	0,00	0,00
	Darlehen		0,00			0,00	0,00	0,00	0,00	0,00
	Finanzierungsleasing		0,00			0,00	0,00	0,00	0,00	0,00
	Veräußerung langfristiges Vermögen und sonstiges		0,00			0,00	0,00	0,00	0,00	0,00
Finanzierungsergebnis 1490000			0,00			0,00	0,00	0,00	0,00	0,00

Projekt	Projektbezeichnung		VA 2020	VA bis 2019	RA 2018	Plan 2021	Plan 2022	Plan 2023	Plan 2024	Plan Gesamt
Konto	Bezeichnung									
1000050	Gemeindeteich (ab 2018)									
	Ausgaben - Investitionen		0,00			0,00	200.000,00	0,00	0,00	200.000,00
	Anschaffungs- oder Herstellungskosten		0,00			0,00	200.000,00	0,00	0,00	200.000,00
	5/831000-050000	Generalsanierung					200.000,00			200.000,00
	Einnahmen		0,00			0,00	200.000,00	0,00	0,00	200.000,00
	Mittel aus Geldfluss aus der operativen Gebarung		0,00			0,00	200.000,00	0,00	0,00	200.000,00
	6/831000+829910	Sonstige Erträge					200.000,00			200.000,00
	Gemeinde Bedarfszuweisungen		0,00			0,00	0,00	0,00	0,00	0,00
	Haushaltsrücklagen		0,00			0,00	0,00	0,00	0,00	0,00
	Sonstige Kapitaltransfers und Subventionen		0,00			0,00	0,00	0,00	0,00	0,00
	Darlehen		0,00			0,00	0,00	0,00	0,00	0,00
	Finanzierungsleasing		0,00			0,00	0,00	0,00	0,00	0,00
	Veräußerung langfristiges Vermögen und sonstiges		0,00			0,00	0,00	0,00	0,00	0,00
Finanzierungsergebnis 1000050			0,00			0,00	0,00	0,00	0,00	0,00

Projekt	Projektbezeichnung		VA 2020	VA bis 2019	RA 2018	Plan 2021	Plan 2022	Plan 2023	Plan 2024	Plan Gesamt
	Konto	Bezeichnung								
1000051	Stockschützen (ab 2020)									
	Ausgaben - Investitionen		70.000,00			0,00	0,00	0,00	0,00	70.000,00
	Anschaffungs- oder Herstellungskosten		70.000,00			0,00	0,00	0,00	0,00	70.000,00
	5/262000-006000	Errichtungskosten	70.000,00							70.000,00
	Einnahmen		70.000,00			0,00	0,00	0,00	0,00	70.000,00
	Mittel aus Geldfluss aus der operativen Gebarung		70.000,00			0,00	0,00	0,00	0,00	70.000,00
	6/262000+829910	Sonstige Erträge	70.000,00							70.000,00
	Gemeinde Bedarfszuweisungen		0,00			0,00	0,00	0,00	0,00	0,00
	Haushaltsrücklagen		0,00			0,00	0,00	0,00	0,00	0,00
	Sonstige Kapitaltransfers und Subventionen		0,00			0,00	0,00	0,00	0,00	0,00
	Darlehen		0,00			0,00	0,00	0,00	0,00	0,00
	Finanzierungsleasing		0,00			0,00	0,00	0,00	0,00	0,00
	Veräußerung langfristiges Vermögen und sonstiges		0,00			0,00	0,00	0,00	0,00	0,00
Finanzierungsergebnis 1000051			0,00			0,00	0,00	0,00	0,00	0,00

Leasingspiegel (Anlage 6i)

Finanzierungsleasing

Ansatz- oder Projektbezeichnung	Anschaffungskosten	Buchwert 31.12.2019	Buchwert 31.12.2020	Summe ausstehender Mindestleasing- zahlungen	Restlaufzeit in Jahren
Summe	0,00	0,00	0,00	0,00	

Wirtschaftliche Unternehmungen, Betriebe, betriebsähnliche Einrichtungen gem. § 1 Abs. 2

Summe	0,00	0,00	0,00	0,00
--------------	-------------	-------------	-------------	-------------

Operating Leasing

Ansatz- oder Projektbezeichnung	Grundmietzeit in Jahren	Gesamtkosten	Einmalkautiion	Leasingentgelt (ohne laufender Kautiion)	Laufende Kautiion	Restlaufzeit in Jahren	Kumulierte Restzahlungen
Dieselstapler Wirtschaftshof/AWZ	6,00	28.900,00		11.100,00			
Container LKW	6,00	190.500,00		24.300,00			
ISEKI Mähtraktor SXG 326	6,00	21.000,00		4.000,00		1	4.000,00
ISEKI Mähtraktor SXG 326	6,00	21.000,00		4.000,00		1	4.000,00
kleine Kehrmaschine	6,00	127.200,00		24.200,00		2	48.400,00
LKW mit Kran Mercedes Arocs 2543, Palfinger Kran	6,00	266.900,00		50.900,00		2	101.800,00
kleine Kehrmaschine CityCat 2020	6,00	130.200,00		24.800,00		3	74.400,00
VW-LNF Crafter 50, Grünschnitt LKW	6,00	62.100,00		11.500,00		1	11.500,00
Summe		847.800,00	0,00	154.800,00	0,00		244.100,00

Wirtschaftliche Unternehmungen, Betriebe, betriebsähnliche Einrichtungen gem. § 1 Abs. 2

Summe	0,00	0,00	0,00	0,00	0,00	0,00
--------------	-------------	-------------	-------------	-------------	-------------	-------------

Nachweis Vermögen mit abgeänderter Nutzungsdauer

Konto	Bezeichnung	Nutzungsdauer lt. VRV	Abweichende Nutzungsdauer	Begründung
3/0040009/00001	Lärmschutz 2019	10,0	25,0	Vereinbarung Asfinag
3/0350004/00001	Öffentliche Beleuchtung	10,0	15,0	15 Jahre Contracting-Betriebsführung
4/0150002/11299	Rüstfahrzeug	10,0	25,0	Anpassung Nutzungsdauer an Förderrichtlinien Feuerwehr
4/0150002/11301	Hilfeleistungsfzg. HLF 3 (MD-496HG)	10,0	25,0	Anpassung Nutzungsdauer an Förderrichtlinien Feuerwehr
4/0150002/11302	HLF 3	10,0	25,0	Anpassung Nutzungsdauer an Förderrichtlinien Feuerwehr
4/0150002/11303	Drehleiter	10,0	25,0	Anpassung Nutzungsdauer an Förderrichtlinien Feuerwehr
4/0150002/11523	Feuerwehrauto HLF 2	10,0	25,0	Anpassung Nutzungsdauer an Förderrichtlinien Feuerwehr

Dienstpostenplan

Dienstpostenplan für VA 2020

DZW	Bezeichnung des Dienstzweiges	Anzahl	Einstufung	Funktionsverwendung			
				Anzahl	FGrp.	Bezeichnung	Pzlg
45	Rechtskundiger Verwaltungsdienst	1	7	1	11	Amtsleitung	ja
71	Verwaltungsfachdienst	1	5			IT-Leitung	
71	Verwaltungsfachdienst	1	5			EDV	
Zentrale Verwaltung (Rathaus)							
56	Gehobener Verwaltungsdienst	1	6	1	8	Leitung	ja
71	Verwaltungsfachdienst	5	5				
71	Verwaltungsfachdienst (30 WoStd.)	1	5				
71	Verwaltungsfachdienst (20 Wostd.)	1	5				
Bürgerservice (Rathaus)							
56	Gehobener Verwaltungsdienst	1	6	1	8	Leitung	ja
71	Verwaltungsfachdienst	7	5				
71	Verwaltungsfachdienst (25 WoStd.)	2	5				
15	Hilfsdienst mit einschlägigen Vorkenntnissen	1	3				
	Freie Dienstverträge (Hausreinigung)	2					
Bau-, Verkehrs- und Umweltamt (Rathaus)							
56	Gehobener Verwaltungsdienst	1	6	1	8	Leitung	ja
46	Gehobener Bau-, Vermessungs- und technischer Dienst	4	6				
71	Verwaltungsfachdienst	2	5				
Finanzverwaltung (Rathaus)							
54	Rechnungs- Buchhaltungsdienst	1	6	1	8	Leitung	ja
71	Verwaltungsfachdienst	6	5				
Feuerwehr							
2	Facharbeiter	2	5				
2	Facharbeiter (20 Wostd.)	1	5				
Volksschule							
7	Schulwart mit Zusatzverwendung	1	4				
107	Kindergarten- und Horterzieherdienst (30 Wostd.)	5	klk				
12	Kindergartenhilfsdienst (11 Wostd.)	1	3				
12	Kindergartenhilfsdienst (19 Wostd.)	1	3				
12	Kindergartenhilfsdienst (20 Wostd.)	1	3				
12	Kindergartenhilfsdienst (23 Wostd.)	1	3				

Dienstpostenplan für VA 2020

DZW	Bezeichnung des Dienstzweiges	Anzahl	Einstufung	Funktionsverwendung			
				Anzahl	FGrp.	Bezeichnung	Pzlg
Kindergarten Europaplatz							
12	Kindergartenhilfsdienst	7	3				
12	Kindergartenhilfsdienst (30 Wostd.)	1	3				
12	Kindergartenhilfsdienst (25 Wostd.)	1	3				
12	Kindergartenhilfsdienst (20 Wostd.)	1	3				
12	Kindergartenhilfsdienst (6,5 Wostd.) Springer/in	2	3				
Kindergarten Reisenbauer Ring							
12	Kindergartenhilfsdienst	7	3				
12	Kindergartenhilfsdienst (20 Wostd.)	1	3				
12	Kindergartenhilfsdienst (30 Wostd.)	1	3				
12	Kindergartenhilfsdienst (6,5 Wostd.) Springer/in	2	3				
Kindergarten Anningerpark							
12	Kindergartenhilfsdienst	8	3				
12	Kindergartenhilfsdienst (20 Wostd.)	2	3				
12	Kindergartenhilfsdienst (6,5 Wostd.) Springer/in	2	3				
Wichtelhaus							
12	Kindergartenhilfsdienst	9	3	1		Leitung	
12	Kindergartenhilfsdienst (20 Wostd.)	2	3				
12	Kindergartenhilfsdienst (6,5 Wostd.) Springer/in	2	3				
Hort Europaplatz							
107	Kindergarten- und Horterzieherdienst	4	klk	1		Leitung	ja
12	Kindergartenhilfsdienst	4	3				
12	Kindergartenhilfsdienst (19 Wostd.)	1	3				
12	Kindergartenhilfsdienst (21 Wostd.)	1	3				
12	Kindergartenhilfsdienst (14 Wostd.)	1	3				
12	Kindergartenhilfsdienst (6,5 Wostd.) Springer/in	2	3				
Hort Rathauspark							
107	Kindergarten- und Horterzieherdienst	1	klk	1		Leitung	ja
107	Kindergarten- und Horterzieherdienst (35 Wostd.)	1	klk				
107	Kindergarten- und Horterzieherdienst (25 Wostd.)	1	klk				
107	Kindergarten- und Horterzieherdienst (21 Wostd.)	1	klk				
12	Kindergartenhilfsdienst	4	3				
12	Kindergartenhilfsdienst (6,5 Wostd.) Springer/in	2	3				

Dienstpostenplan für VA 2020

DZW	Bezeichnung des Dienstzweiges	Anzahl	Einstufung	Funktionsverwendung			
				Anzahl	FGrp.	Bezeichnung	Pzlg
Küche für Kindergärten und Horte							
2	Facharbeiter	1	5				
15	Hilfsdienst mit einschlägigen Vorkenntnissen	4	2				
15	Hilfsdienst mit einschlägigen Vorkenntnissen (25 Wostd.)	1	2				
Volksbücherei							
61	Fachdienst an Archiven und Bibliotheken (21 Wostd.)	1	4				
61	Fachdienst an Archiven und Bibliotheken (15 Wostd.)	1	4				
61	Fachdienst an Archiven und Bibliotheken (5 Wostd.)	1	4				
Musikschule							
99a	Musikschullehrer	1	I 2a1	1		Leitung	ja
99b	Musikschullehrer	1	I 2a1				
106	Musikschullehrer an mittleren Lehranstalten und Musikschulen	1	I 2b1				
108	Musikschullehrer	22	ms1 - ms4				
Veranstaltungs- und Kulturzentrum / Sporthalle							
2	Facharbeiter	9	5	1	7	Leitung	ja
2	Facharbeiter Saisonkraft (6 Monate)	1	5				
	Freier Dienstvertrag	1					
Reinigungsdienst							
15	Hilfsdienst mit einschlägigen Vorkenntnissen	9	2				
15	Hilfsdienst mit einschlägigen Vorkenntnissen ab 09/2020	1	2				
15	Hilfsdienst mit einschlägigen Vorkenntnissen (20 Wostd.)	2	2				
Zustelldienst Essen auf Räder							
79	Fürsorgehilfsdienst (20 Wostd.)	2	4				
Wirtschaftshof							
2	Facharbeiter	20	5	1	7	Leitung	ja
71	Verwaltungsfachdienst	1	5				
2	Facharbeiter Saisonkraft WH (9 Monate)	4	5				
2	Facharbeiter Saisonkraft WH (6 Monate)	1	5				
2	Facharbeiter Saisonkraft Teich (6 Monate)	3	5				
2	Facharbeiter (30 Wostd.)	1	DV - ABGB				
Friedhof							
2	Facharbeiter	2	5				
Wasserversorgung							
2	Facharbeiter	2	5				
Gemeindearzt							
	Gemeindeärztin	1					

Seite	Inhalt
3	Vorbericht
17	Ergebnishaushalt Gesamt 1. Ebene (Anlage 1a) - interne Vergütungen enthalten
21	Ergebnishaushalt Gesamt 1. und 2. Ebene (Anlage 1a) - interne Vergütungen enthalten
25	Ergebnishaushalt Bereichsbudget 1. und 2. Ebene (Anlage 1a)
47	Finanzierungshaushalt Gesamt 1. Ebene (Anlage 1b) - interne Vergütungen enthalten
51	Finanzierungshaushalt Gesamt 1. und 2. Ebene (Anlage 1b) - interne Vergütungen enthalten
57	Finanzierungshaushalt Bereichsbudget 1. und 2. Ebene (Anlage 1b)
99	Querschnitt (Anlage 5b)
105	Ergebnis- und Finanzierungsvoranschlag Detailnachweis
205	Personaldaten iSd ÖStp (Anlage 4)
209	Nachweis über Transferzahlungen (Anlage 6a)
215	Nachweis über Haushaltsrücklagen und Zahlungsmittelreserven (Anlage 6b)
219	Einzelnachweis über Finanzschulden und Schuldendienst (Anlage 6c)
233	Nachweis über hausinterne Vergütungen (Anlage 6f)
237	MFP - Ergebnishaushalt Gesamt 1. und 2. Ebene - interne Vergütungen enthalten
241	MFP - Finanzierungshaushalt Gesamt 1. und 2. Ebene - interne Vergütungen enthalten
247	Haushaltspotential (aufbauend auf der Ergebnisrechnung)
251	Nachweis der Investitionstätigkeit
283	Leasingspiegel (Anlage 6i)
287	Nachweis Vermögen mit abgeänderter Nutzungsdauer
291	Dienstpostenplan