



Marktgemeinde Wiener Neudorf

Rechnungsabschluss 2023

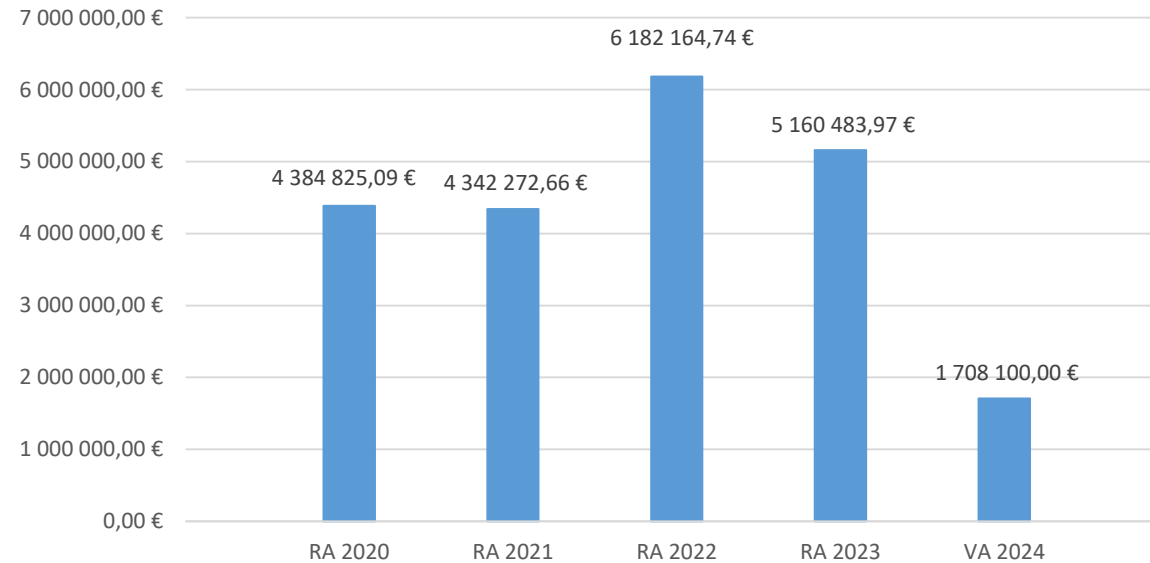


Vorbericht

Vorbericht zum RA 2023

gemäß § 3 der NÖ Gemeindehaushaltsverordnung
(NÖ GHVO)

Entwicklung des Haushaltspotenzials

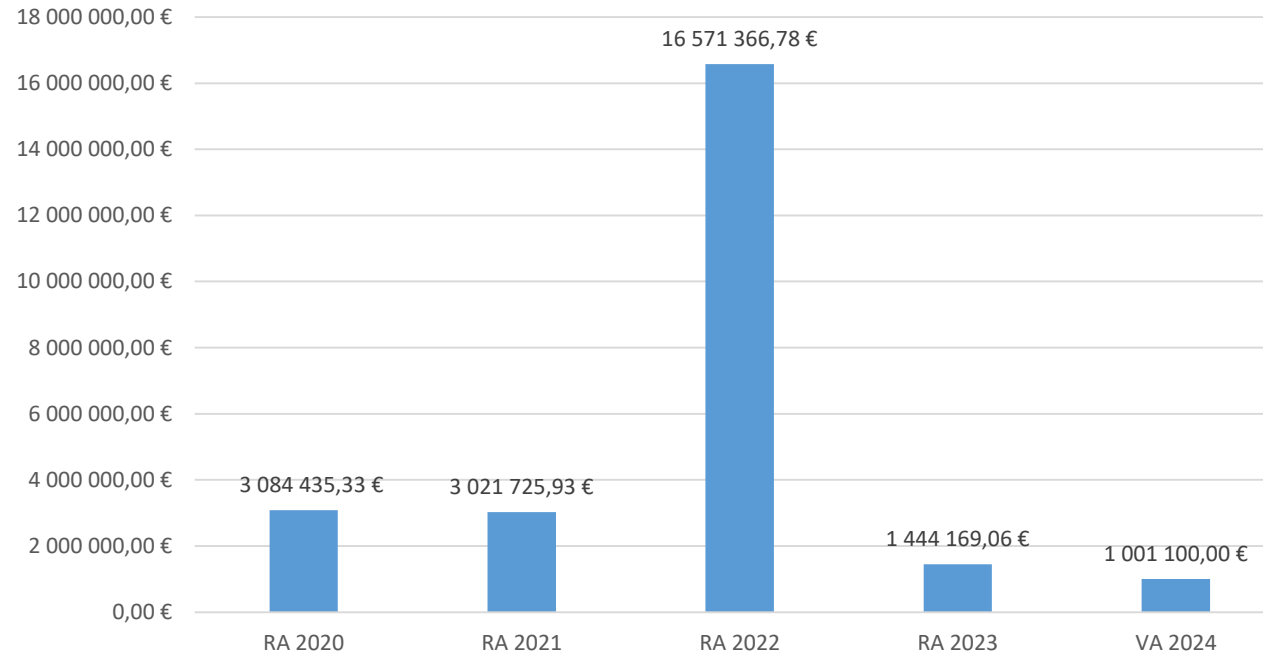


Das Haushaltspotential hat seine Grundlage in § 67 Z. 11 der NÖ Gemeindeordnung 1973 (NÖ GO 1973) und ist erstmals im Voranschlag 2020 auszuweisen. Die Angaben zu den Vorjahren entfallen daher.

Haushaltspotential: Differenz der wiederkehrenden Mittelaufbringungen abzüglich der wiederkehrenden Mittelverwendungen unter Berücksichtigung der entsprechenden Forderungen und Verbindlichkeiten.

Das Haushaltspotenzial ist eine wichtige Kenngröße und gibt die aktuelle Leistungsfähigkeit der Gemeinde wieder. Das schafft Vergleichbarkeit mit der bisherigen Rechtslage, aus der Überschüsse und Abgänge abzuleiten waren und dient der Transparenz. Wenn das Haushaltspotenzial innerhalb des Zeitraumes des mittelfristigen Finanzplanes laufen negativ ist, ist ein Haushaltskonsolidierungskonzept zu erstellen (§ 72b Abs. 1 Z. 2 NÖ GO 1973).

Entwicklung des Nettoergebnisses

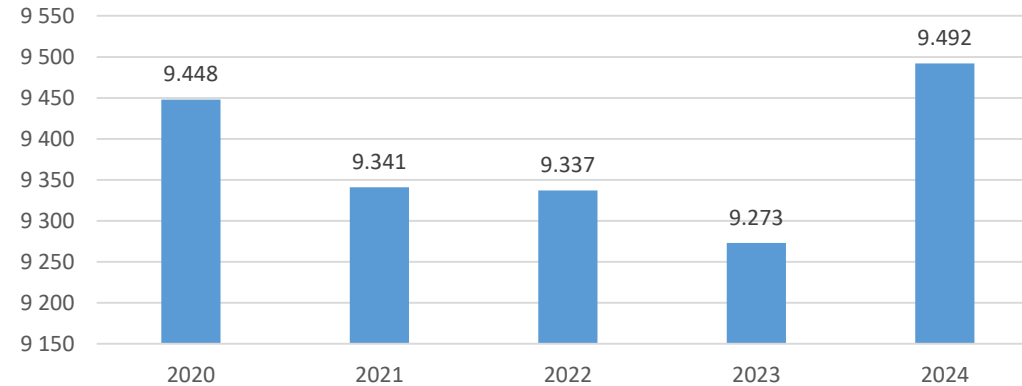


Beim Nettoergebnis handelt es sich um das Ergebnis des Ergebnisvoranschlages und ist erstmals für das Haushaltsjahr 2020 auszuweisen. Die Angaben zu den Vorjahren entfallen daher.

Ein positives Nettoergebnis bedeutet, dass die Erträge voraussichtlich ausreichend sein werden, die Aufwendungen für die kommunalen Leistungen (inklusive des Werteverzehrs des Anlagevermögens in Form der Abschreibungen) abzudecken.

Ein negatives Nettoergebnis heißt, dass dies nicht zur Gänze (in der Höhe des negativen Wertes) möglich ist.

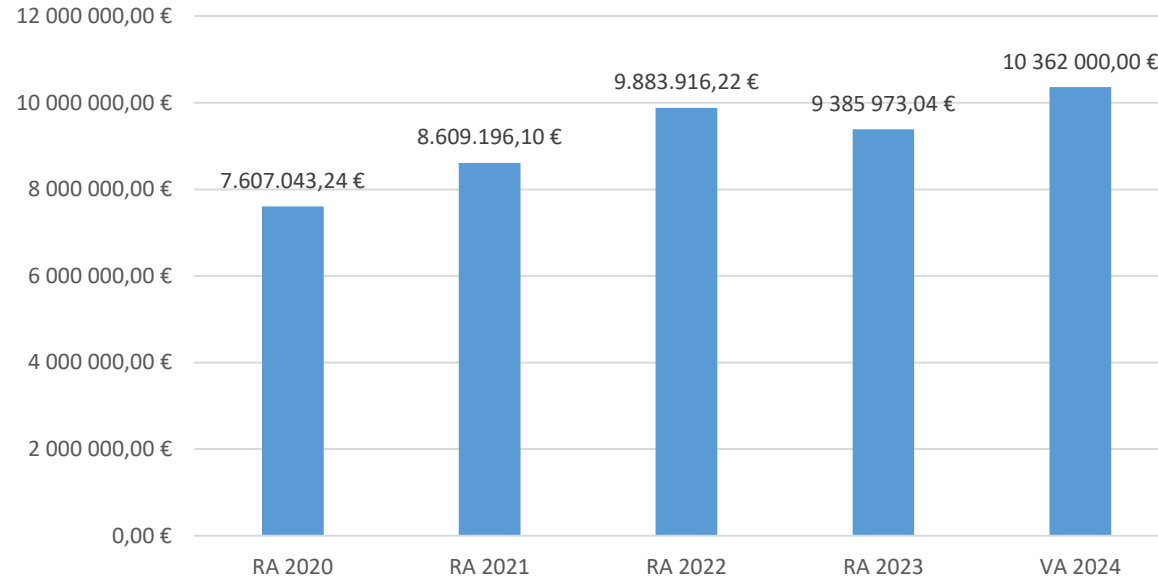
**Entwicklung Volkszahl gemäß § 10. Abs. 7 FAG 2017
BGBl. I Nr. 116/2016 in der Fassung BGBl. I Nr.
106/2018**



Die Volkszahl gemäß § 10 Abs. 7 FAG 2017 wird jährlich von der Bundesanstalt Statistik Austria zum Stichtag 31. Oktober festgestellt und wirkt mit dem Beginn des übernächsten Kalenderjahres. Sie dient für die Berechnung der Abgabenertragsanteile und darf nicht automatisch mit der Volkszahl für die Berechnung der Gemeinderatsmandate verwechselt werden.

Eine Erhöhung bzw. Verminderung der Volkszahl (jährlich) ist ein wesentlicher Indikator für die Berechnung der Abgabenertragsanteile.

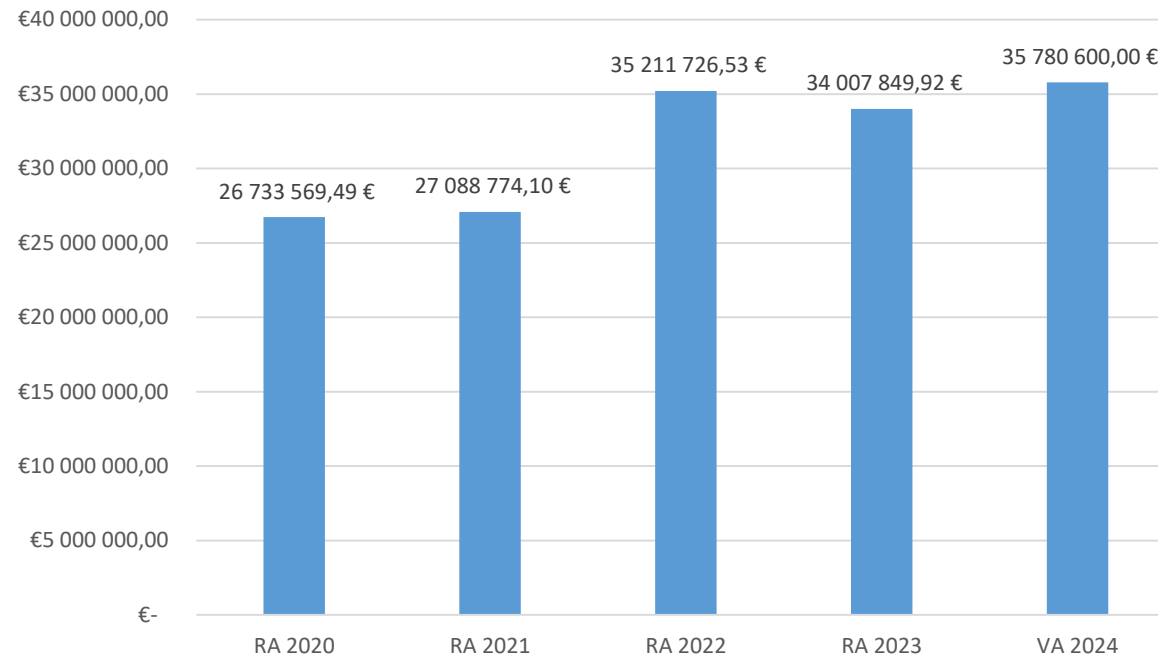
Entwicklung der Abgabenertragsanteile



Die Gebietskörperschaften (Bund, Länder und Gemeinden) erhalten auf Basis des aktuellen Finanzausgleichs aus den gemeinschaftlichen Bundesabgaben (z.B. Umsatzsteuer, Körperschaftssteuer, Lohnsteuer, Versicherungssteuer, Mineralölsteuer, Normalverbrauchsabgabe, Tabaksteuer udgl.) entsprechende Anteile. Im Bereich der Gemeinden spielen dabei die Volkszahl und der abgestufte Bevölkerungsschlüssel eine besondere Rolle. Die sogenannten „Abgabenertragsanteile“ bilden in den meisten Gemeinden die wichtigste Einnahmequelle.

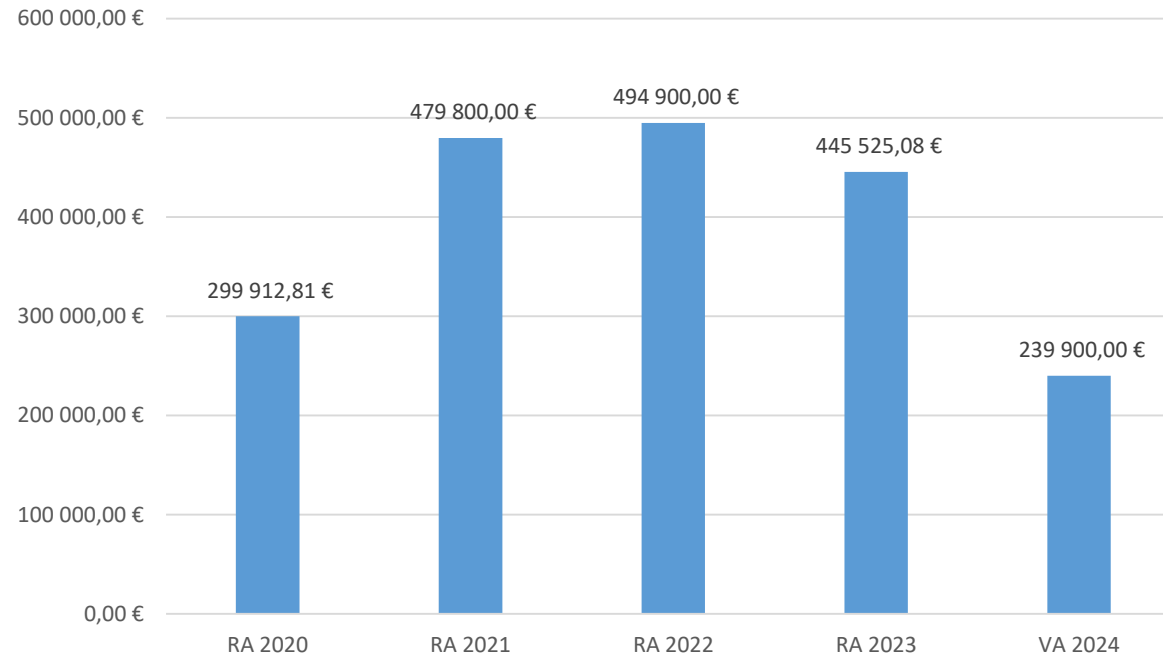
Ein Steigen der Abgabenertragsanteile weist auch auf eine Erhöhung der Volkszahl hin.

Entwicklung des Schuldenstandes



Die Entwicklung des Schuldenstandes zeigt auf, inwieweit der Schuldenstand über die Jahre erhöht oder reduziert wird.

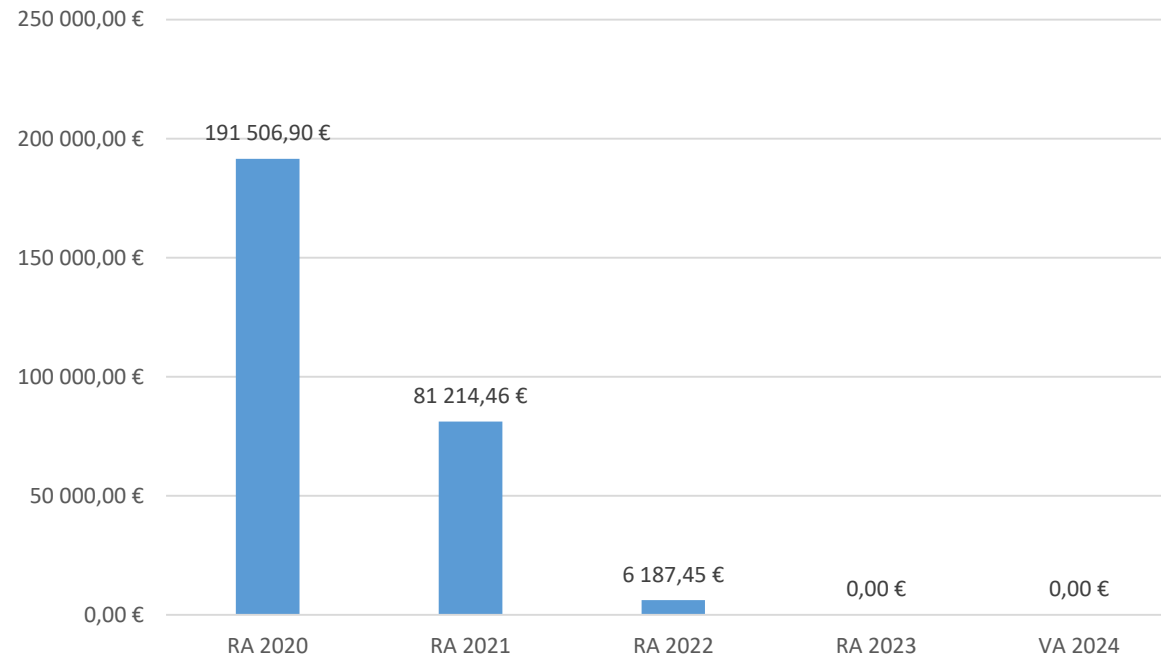
Entwicklung Rücklagen



Die Entwicklung der Rücklagen zeigt an, inwieweit Rücklagen vorhanden sind und ob Rücklagen aufgebaut bzw. aufgebraucht werden.

Blauer Balken: Rücklagen mit Zahlungsmittelreserve

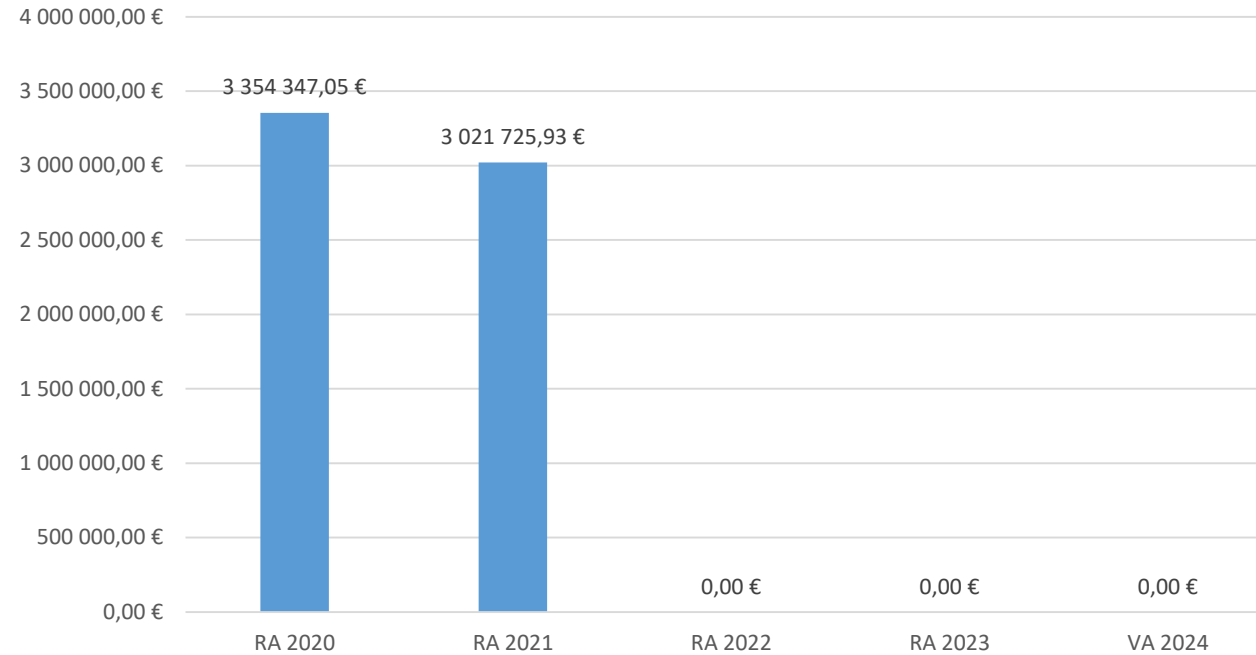
Entwicklung der Leasingsverpflichtungen



Bei den Leasingsverpflichtungen handelt es sich nicht um Finanzschulden (z.B. Darlehen), sondern um Verwaltungsschulden. Unabhängig davon stellen Leasingsverbindlichkeiten Leistungsverpflichtungen für die Gemeinden dar und sind daher bei einer allfälligen Finanzlagenberechnung entsprechend zu berücksichtigen.

Die Leasingsverpflichtungen sind mit Beginn des Jahres 2020 in einer eigenen Anlage gemäß VRV 2015 festzuhalten.

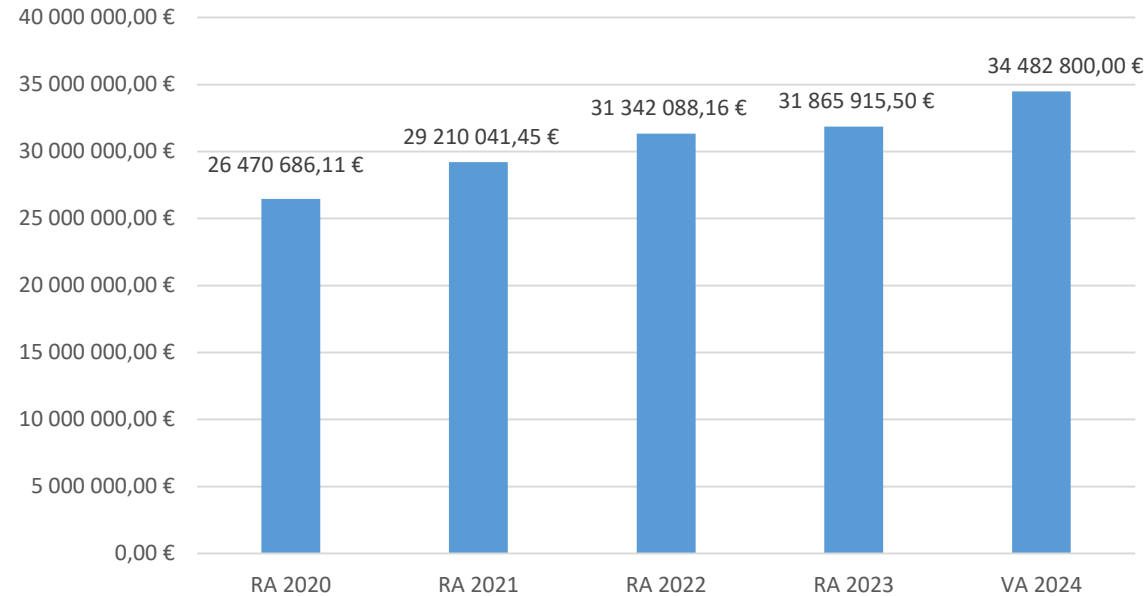
Entwicklung der Haftungen



Eine Gemeinde darf Bürgschaften und sonstige Haftungen nur übernehmen, wenn hierfür ein besonderes Interesse der Gemeinde gegeben ist, der Schuldner nachweist, dass eine ordnungsgemäße Verzinsung und Tilgung gesichert ist, die Haftungen befristet sind, der Betrag, für den gehaftet wird, ziffermäßig bestimmt ist und die Gemeinde den daraus folgenden Zahlungsverpflichtungen nachkommen kann (vgl. § 78 Abs. 1 NÖ Gemeindeordnung 1973).

Die Gemeinde hat Haftungen für die Marktgemeinde Wiener Neudorf Infrastruktur KG übernommen

Entwicklung der Finanzkraft für die Umlagenberechnung

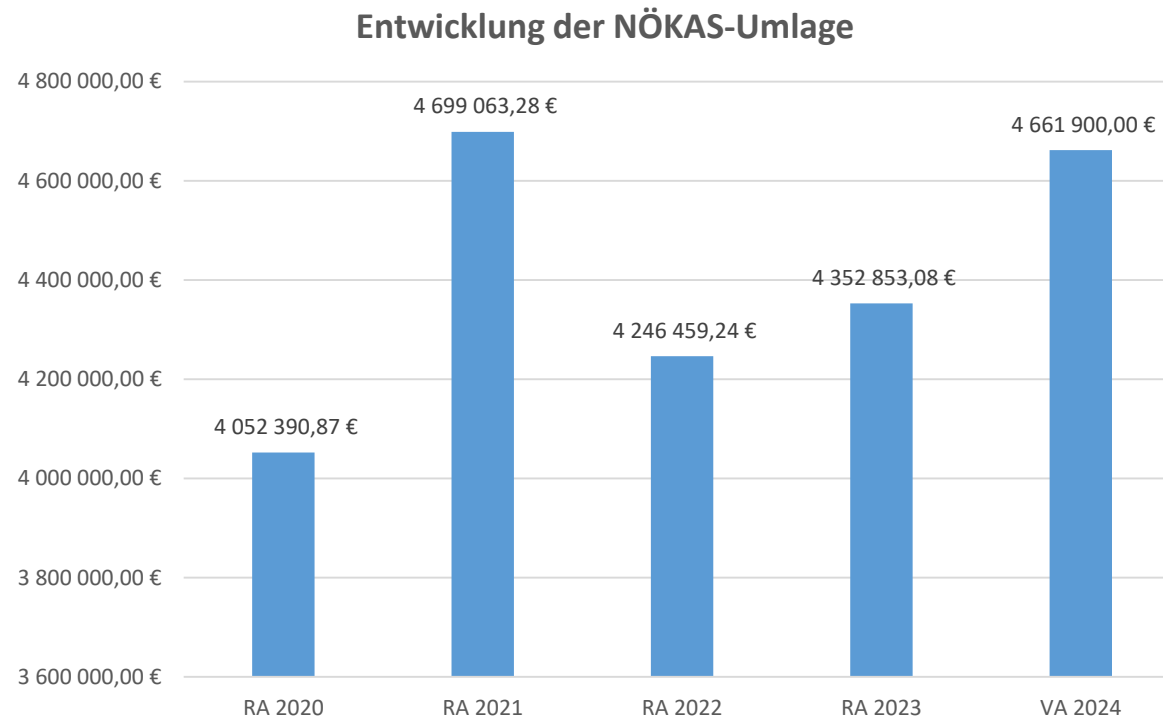


Die Finanzkraft einer Gemeinde wird aus den

- Erträgen der ausschließlich Gemeindeabgaben ohne die Gebühren für die Benützung von Gemeindeeinrichtungen und –anlagen und ohne die Interessentenbeiträge von Grundstückseigentümern und Anrainern und
- Ertragsanteilen an den gemeinschaftlichen Bundesabgaben ohne Spielbankenabgabe ermittelt.

Basis für die Ermittlung der Finanzkraft sind die tatsächlichen Beträge aufgrund der Rechnungsabschlüsse.

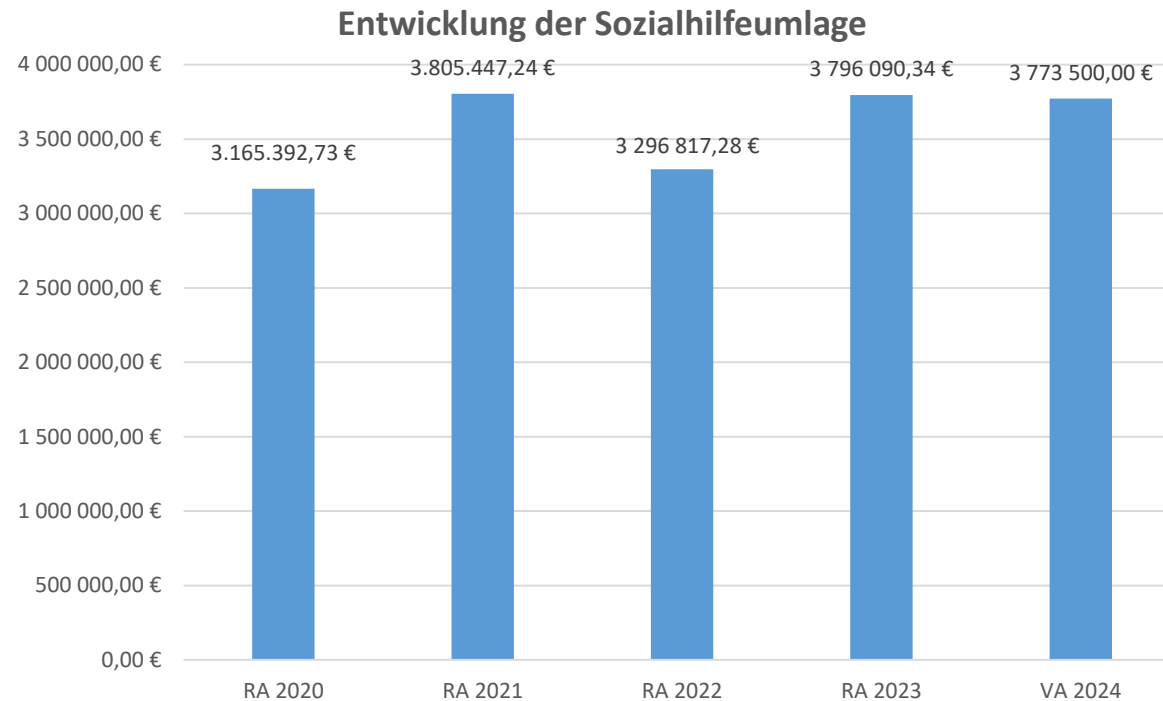
Die Darstellung der Entwicklung der Finanzkraft für die Umlagenberechnung hat insbesondere auf die Beitragsleistung der Gemeinden zum NÖ Krankenanstaltensprengel (NÖKAS) und zur Sozialumlage Auswirkungen. Eine Erhöhung oder Reduktion/Verminderung der Finanzkraft wirkt sich unmittelbar auf die Beitragsleistung aus.



Das Landesgebiet ist Beitragsbezirk und Krankenanstaltensprengel für alle öffentlichen Krankenanstalten in Niederösterreich. Beitragsbezirk und Krankenanstaltensprengel sind ein Gemeindeverband. Dem Gemeindeverband gehören alle Gemeinden Niederösterreichs an. Der Gemeindeverband ist juristische Person, er hat seinen Sitz am Sitz der Landesregierung und trägt die Bezeichnung „NÖ Krankenanstaltensprengel“ (§ 61 Abs. 1 NÖ Krankenanstaltengesetz – NÖ KAG).

Die Gemeinden haben an den NÖ Krankenanstaltensprengel monatliche Beiträge zu leisten. Berechnungsgrundlage bilden dabei die Volkszahl und die Finanzkraft der Gemeinden. Steigerungen bei der Volkszahl und bei der Finanzkraft führen daher zu höheren Beitragsleistungen bei den Gemeinden.

Diese monatlichen Beiträge werden von den der Gemeinde gebührenden monatlichen Vorschüssen auf die Ertragsanteile an den gemeinschaftlichen Bundesabgaben einbehalten.



Die Gemeinden haben jährlich einen Beitrag zu den vom Land zu tragenden Kosten der Sozialhilfe, die nicht durch Kostenbeitrags- und Ersatzleistungen oder durch sonstige für Zwecke der Sozialhilfe bestimmte Zuschüsse gedeckt sind, in der Höhe von 50 % an das Land zu entrichten (§ 44 NÖ Sozialhilfe-Ausführungsgesetz – NÖ SAG).

Die Leistungen für die Sozialhilfe-Umlage werden von der Landesregierung auf die einzelnen Gemeinden nach ihrer Finanzkraft (Finanzkraft für die Umlagenberechnung) aufgeteilt.

Diese monatlichen Beiträge werden von den der Gemeinde gebührenden monatlichen Vorschüssen auf die Ertragsanteile an den gemeinschaftlichen Bundesabgaben einbehalten.

Nachweis der liquiden Mittel (Kassenbestand)

ZW	Code	Konto	Bezeichnung	IBAN	Stand 31.12.2022	Einzahlungen 2023	Auszahlungen 2023	Stand 31.12.2023	Auszug Nr.	Datum
10	1151	200010	Barkasse (BA)		6 654,03	223 182,53	223 135,90	6 700,66	0	
			Bar		6 654,03	223 182,53	223 135,90	6 700,66		
01	1151	210001	Hauptkonto	AT34 4300 0466 8345 0012	4 203 977,75	39 184 300,52	40 750 310,50	2 637 967,77	250	31.12.2023
03	1151	210003	Spenden Ukraine	AT81 4300 0418 0010 9005	74 582,95	200,00	36 280,49	38 502,46	25	31.12.2023
04	1151	210004	Bezirksaktion Ukraine-Hilfe	AT59 4300 0418 0010 9013	0,00	66 588,10	66 457,81	130,29	26	31.12.2023
05	1151	210005	Sparkonto	AT69 4300 0466 8345 0061	0,00	3 006 253,42	1 001 563,36	2 004 690,06	4	31.12.2023
			Bankkonto		4 278 560,70	42 257 342,04	41 854 612,16	4 681 290,58		
13	1151	906000	Gegenverrechnung (GV)		0,00	25 197 473,03	25 197 473,03	0,00	0	
			Verrechnung		0,00	25 197 473,03	25 197 473,03	0,00		
709	1152	294709	Erneuerungsrücklage ABA 2020		127 500,00	4 598,78	132 098,78	0,00		
711	1152	294711	Erneuerungsrücklage ABA 2021		127 500,00	3 900,84	56 475,21	74 925,63		
712	1152	294712	Erneuerungsrücklage WVA 2022		112 400,00	3 760,72	116 160,72	0,00		
713	1152	294713	Erneuerungsrücklage ABA 2022		127 500,00	4 265,94	1 066,49	130 699,45		
714	1152	294714	Erneuerungsrücklage WVA 2023		0,00	112 400,00	0,00	112 400,00		
715	1152	294715	Erneuerungsrücklage ABA 2023		0,00	127 500,00	0,00	127 500,00		
			Zahlungsmittelreserve		494 900,00	256 426,28	305 801,20	445 525,08		
			Gesamtsumme		4 780 114,73	67 934 423,88	67 581 022,29	5 133 516,32		

		Stand 31.12.2022	Stand 31.12.2023	Veränderung
1151	Kassa, Bankguthaben, Schecks	4 285 214,73	4 687 991,24	402 776,51
1152	Zahlungsmittelreserven	494 900,00	445 525,08	-49 374,92
	Zahlungsmittelreserven für zweckgebundene Haushaltsrücklagen	494 900,00	445 525,08	-49 374,92
	294709 Erneuerungsrücklage ABA 2020	127 500,00	0,00	-127 500,00
	294711 Erneuerungsrücklage ABA 2021	127 500,00	74 925,63	-52 574,37
	294712 Erneuerungsrücklage WVA 2022	112 400,00	0,00	-112 400,00
	294713 Erneuerungsrücklage ABA 2022	127 500,00	130 699,45	3 199,45
	294714 Erneuerungsrücklage WVA 2023	0,00	112 400,00	112 400,00
	294715 Erneuerungsrücklage ABA 2023	0,00	127 500,00	127 500,00
B.III	Gesamtsumme liquide Mittel	4 780 114,73	5 133 516,32	353 401,59

ZW	Code	Konto	Bezeichnung	IBAN	Stand 31.12.2022	Einzahlungen 2023	Auszahlungen 2023	Stand 31.12.2023	Auszug Nr.	Datum
----	------	-------	-------------	------	---------------------	----------------------	----------------------	---------------------	------------	-------

Der vorliegende Rechnungsabschluss enthält alle im Rechnungszeitraum erfolgten Gebarungen. Er stimmt mit den Belegen und Aufzeichnungen in den Rechnungsbüchern überein. Die ausgewiesenen buchmäßigen Bestände stimmen mit den tatsächlich vorhandenen Bargeldbeständen und Bankbeständen überein.

Der Bürgermeister

Der Kassenverwalter

Herbert Janschka

Gabriele Strauss

Der vorliegende Rechnungsabschluss wurde vom Prüfungsausschuss überprüft. Er ist sachlich und rechnerisch richtig.

Der Vorsitzende

Die Mitglieder

Ergebnishaushalt Gesamt 1. Ebene (Anlage 1a)
- interne Vergütungen enthalten

MVAG	Mittelverwendungs- und aufbringungsgruppen (1. Ebene)	RA 2023	VA 2023	RA - VA
211	Erträge aus der operativen Verwaltungstätigkeit	42 107 646,41	42 389 600,00	-281 953,59
212	Erträge aus Transfers	3 146 107,71	3 200 600,00	-54 492,29
213	Finanzerträge	55 070,01	31 300,00	23 770,01
21	Summe Erträge	45 308 824,13	45 621 500,00	-312 675,87
221	Personalaufwand	11 854 387,47	11 602 500,00	251 887,47
222	Sachaufwand (ohne Transferaufwand)	19 251 722,62	18 640 200,00	611 522,62
223	Transferaufwand (laufende Transfers und Kapitaltransfers)	11 725 861,57	11 563 300,00	162 561,57
224	Finanzaufwand	1 082 058,33	1 086 700,00	-4 641,67
22	Summe Aufwendungen	43 914 029,99	42 892 700,00	1 021 329,99
SA0	Saldo (0) Nettoergebnis (21 - 22)	1 394 794,14	2 728 800,00	-1 334 005,86
230	Entnahmen von Haushaltsrücklagen	301 669,63	302 500,00	-830,37
240	Zuweisung an Haushaltsrücklagen	5 412 778,68	250 800,00	5 161 978,68
23	Summe Haushaltsrücklagen	-5 111 109,05	51 700,00	-5 162 809,05
SA00	Nettoergebnis nach Zuweisung und Entnahmen von Haushaltsrücklagen (Saldo 0 +/- SU23)	-3 716 314,91	2 780 500,00	-6 496 814,91

Ergebnishaushalt Gesamt 1. und 2. Ebene (Anlage 1a)
- interne Vergütungen enthalten

MVAG	Mittelverwendungs- und aufbringungsgruppen (1. und 2. Ebene)	RA 2023	VA 2023	RA - VA
211	Erträge aus der operativen Verwaltungstätigkeit	42 107 646,41	42 389 600,00	-281 953,59
2111	Erträge aus eigenen Abgaben	22 596 615,18	22 789 100,00	-192 484,82
2112	Erträge aus Ertragsanteilen	9 385 973,04	9 627 000,00	-241 026,96
2113	Erträge aus Gebühren	4 148 216,68	4 166 800,00	-18 583,32
2114	Erträge aus Leistungen	1 762 543,19	1 741 200,00	21 343,19
2115	Erträge aus Besitz und wirtschaftlicher Tätigkeit	1 800 929,61	1 740 600,00	60 329,61
2116	Erträge aus Veräußerung und sonstige Erträge	2 284 751,82	2 072 100,00	212 651,82
2117	Nicht finanzierungswirksame operative Erträge	128 616,89	252 800,00	-124 183,11
212	Erträge aus Transfers	3 146 107,71	3 200 600,00	-54 492,29
2121	Transferertrag von Trägern des öffentlichen Rechts	2 587 064,28	2 767 000,00	-179 935,72
2122	Transferertrag von Beteiligungen			
2123	Transferertrag von Unternehmen (mit Finanzunternehmen)		27 600,00	-27 600,00
2124	Transferertrag von Haushalten und Organisationen ohne Erwerbscharakter	316 876,14	220 000,00	96 876,14
2125	Transferertrag vom Ausland			
2126	Investitions- und Tilgungszuschüsse zwischen Unternehmungen und Betrieben der Gebietskörperschaft und der Gebietskörperschaft			
2127	Nicht finanzierungswirksamer Transferertrag	242 167,29	186 000,00	56 167,29
213	Finanzerträge	55 070,01	31 300,00	23 770,01
2131	Erträge aus Zinsen	55 070,01	31 300,00	23 770,01
2132	Erträge aus Zinsen aus derivativen Finanzinstrumenten ohne Grundgeschäft			
2133	Erträge aus Gewinnentnahmen von marktbestimmten Betrieben			
2134	Sonstige Finanzerträge			
2135	Erträge aus Dividenden/Gewinnausschüttungen			
2136	Sonstige nicht finanzierungswirksame Finanzerträge			
21	Summe Erträge	45 308 824,13	45 621 500,00	-312 675,87
221	Personalaufwand	11 854 387,47	11 602 500,00	251 887,47
2211	Personalaufwand (Bezüge, Nebengeb., Mehrleistungen)	9 034 195,86	9 026 600,00	7 595,86
2212	Gesetzlicher und freiwilliger Sozialaufwand	2 322 930,04	2 353 000,00	-30 069,96
2213	Sonstiger Personalaufwand			
2214	Nicht finanzierungswirksamer Personalaufwand	497 261,57	222 900,00	274 361,57
222	Sachaufwand (ohne Transferaufwand)	19 251 722,62	18 640 200,00	611 522,62
2221	Gebrauchs- und Verbrauchsgüter, Handelswaren	1 710 332,02	1 822 100,00	-111 767,98
2222	Verwaltungs- und Betriebsaufwand	1 496 916,78	2 338 400,00	-841 483,22
2223	Leasing- und Mietaufwand	121 211,74	132 600,00	-11 388,26
2224	Instandhaltung	4 312 931,06	4 557 200,00	-244 268,94
2225	Sonstiger Sachaufwand	6 333 196,38	6 480 300,00	-147 103,62
2226	Nicht finanzierungswirksamer Sachaufwand	5 277 134,64	3 309 600,00	1 967 534,64

MVAG	Mittelverwendungs- und aufbringungsgruppen (1. und 2. Ebene)	RA 2023	VA 2023	RA - VA
223	Transferaufwand (laufende Transfers und Kapitaltransfers)	11 725 861,57	11 563 300,00	162 561,57
2231	Transferaufwand an Träger des öffentlichen Rechts	10 324 554,41	10 013 300,00	311 254,41
2232	Transferaufwand an Beteiligungen			
2233	Transferaufwand an Unternehmen (mit Finanzunternehmen)	233 500,70	250 200,00	-16 699,30
2234	Transferaufwand an Haushalte und Organisationen ohne Erwerbscharakter	1 167 806,46	1 299 800,00	-131 993,54
2235	Transferaufwand an das Ausland			
2236	Investitions- und Tilgungszuschüsse zwischen Unternehmungen und Betrieben der Gebietskörperschaft und der Gebietskörperschaft			
2237	Nicht finanzierungswirksamer Transferaufwand			
224	Finanzaufwand	1 082 058,33	1 086 700,00	-4 641,67
2241	Zinsen aus Finanzschulden, Finanzierungsleasing, Forderungskauf und derivativen Finanzinstrumenten mit Grundgeschäft	1 053 113,45	1 068 900,00	-15 786,55
2242	Zinsen und sonstige Aufwendungen aus derivativen Finanzinstrumenten ohne Grundgeschäft			
2243	Gewinnentnahmen von Unternehmungen und marktbestimmten Betrieben der Gebietskörperschaft (innerhalb der Gebietskörperschaft)			
2244	Sonstiger Finanzaufwand	28 944,88	17 800,00	11 144,88
2245	Nicht finanzierungswirksamer Finanzaufwand			
22	Summe Aufwendungen	43 914 029,99	42 892 700,00	1 021 329,99
SA0	Saldo (0) Nettoergebnis (21 - 22)	1 394 794,14	2 728 800,00	-1 334 005,86
230	Entnahmen von Haushaltsrücklagen	301 669,63	302 500,00	-830,37
2301	Entnahmen von Haushaltsrücklagen	301 669,63	302 500,00	-830,37
240	Zuweisung an Haushaltsrücklagen	5 412 778,68	250 800,00	5 161 978,68
2401	Zuweisung an Haushaltsrücklagen	5 412 778,68	250 800,00	5 161 978,68
23	Summe Haushaltsrücklagen	-5 111 109,05	51 700,00	-5 162 809,05
SA00	Nettoergebnis nach Zuweisung und Entnahmen von Haushaltsrücklagen (Saldo 0 +/- SU23)	-3 716 314,91	2 780 500,00	-6 496 814,91

Ergebnishaushalt Bereichsbudget 1. und 2. Ebene (Anlage 1a)

Vertretungskörper und allgemeine Verwaltung (Gruppe 0)

MVAG	Mittelverwendungs- und aufbringungsgruppen (1. und 2. Ebene)	RA 2023	VA 2023	RA - VA
211	Erträge aus der operativen Verwaltungstätigkeit	110 953,04	114 800,00	-3 846,96
2111	Erträge aus eigenen Abgaben			
2112	Erträge aus Ertragsanteilen			
2113	Erträge aus Gebühren			
2114	Erträge aus Leistungen	67 505,09	51 600,00	15 905,09
2115	Erträge aus Besitz und wirtschaftlicher Tätigkeit		500,00	-500,00
2116	Erträge aus Veräußerung und sonstige Erträge	44,08	100,00	-55,92
2117	Nicht finanzierungswirksame operative Erträge	43 403,87	62 600,00	-19 196,13
212	Erträge aus Transfers	24 555,15	16 900,00	7 655,15
2121	Transferertrag von Trägern des öffentlichen Rechts	21 281,15	14 400,00	6 881,15
2122	Transferertrag von Beteiligungen			
2123	Transferertrag von Unternehmen (mit Finanzunternehmen)			
2124	Transferertrag von Haushalten und Organisationen ohne Erwerbscharakter			
2125	Transferertrag vom Ausland			
2126	Investitions- und Tilgungszuschüsse zwischen Unternehmungen und Betrieben der Gebietskörperschaft und der Gebietskörperschaft			
2127	Nicht finanzierungswirksamer Transferertrag	3 274,00	2 500,00	774,00
213	Finanzerträge	0,00	0,00	0,00
2131	Erträge aus Zinsen			
2132	Erträge aus Zinsen aus derivativen Finanzinstrumenten ohne Grundgeschäft			
2133	Erträge aus Gewinnentnahmen von marktbestimmten Betrieben			
2134	Sonstige Finanzerträge			
2135	Erträge aus Dividenden/Gewinnausschüttungen			
2136	Sonstige nicht finanzierungswirksame Finanzerträge			
21	Summe Erträge	135 508,19	131 700,00	3 808,19
221	Personalaufwand	2 723 482,60	2 718 600,00	4 882,60
2211	Personalaufwand (Bezüge, Nebengeb., Mehrleistungen)	2 065 051,07	2 092 700,00	-27 648,93
2212	Gesetzlicher und freiwilliger Sozialaufwand	565 813,53	592 400,00	-26 586,47
2213	Sonstiger Personalaufwand			
2214	Nicht finanzierungswirksamer Personalaufwand	92 618,00	33 500,00	59 118,00
222	Sachaufwand (ohne Transferaufwand)	1 939 888,86	2 048 600,00	-108 711,14
2221	Gebrauchs- und Verbrauchsgüter, Handelswaren	110 509,90	112 300,00	-1 790,10
2222	Verwaltungs- und Betriebsaufwand	221 673,01	258 400,00	-36 726,99
2223	Leasing- und Mietaufwand	72 236,02	73 000,00	-763,98
2224	Instandhaltung	82 576,50	89 500,00	-6 923,50
2225	Sonstiger Sachaufwand	1 266 435,23	1 353 900,00	-87 464,77
2226	Nicht finanzierungswirksamer Sachaufwand	186 458,20	161 500,00	24 958,20

Vertretungskörper und allgemeine Verwaltung (Gruppe 0)

MVAG	Mittelverwendungs- und aufbringungsgruppen (1. und 2. Ebene)	RA 2023	VA 2023	RA - VA
223	Transferaufwand (laufende Transfers und Kapitaltransfers)	413 185,00	472 000,00	-58 815,00
2231	Transferaufwand an Träger des öffentlichen Rechts	41 770,08	40 000,00	1 770,08
2232	Transferaufwand an Beteiligungen			
2233	Transferaufwand an Unternehmen (mit Finanzunternehmen)			
2234	Transferaufwand an Haushalte und Organisationen ohne Erwerbscharakter	371 414,92	432 000,00	-60 585,08
2235	Transferaufwand an das Ausland			
2236	Investitions- und Tilgungszuschüsse zwischen Unternehmungen und Betrieben der Gebietskörperschaft und der Gebietskörperschaft			
2237	Nicht finanzierungswirksamer Transferaufwand			
224	Finanzaufwand	26 725,33	28 200,00	-1 474,67
2241	Zinsen aus Finanzschulden, Finanzierungsleasing, Forderungskauf und derivativen Finanzinstrumenten mit Grundgeschäft	26 725,33	28 200,00	-1 474,67
2242	Zinsen und sonstige Aufwendungen aus derivativen Finanzinstrumenten ohne Grundgeschäft			
2243	Gewinnentnahmen von Unternehmungen und marktbestimmten Betrieben der Gebietskörperschaft (innerhalb der Gebietskörperschaft)			
2244	Sonstiger Finanzaufwand			
2245	Nicht finanzierungswirksamer Finanzaufwand			
22	Summe Aufwendungen	5 103 281,79	5 267 400,00	-164 118,21
SA0	Saldo (0) Nettoergebnis (21 - 22)	-4 967 773,60	-5 135 700,00	167 926,40
230	Entnahmen von Haushaltsrücklagen	0,00	0,00	0,00
2301	Entnahmen von Haushaltsrücklagen			
240	Zuweisung an Haushaltsrücklagen	0,00	0,00	0,00
2401	Zuweisung an Haushaltsrücklagen			
23	Summe Haushaltsrücklagen	0,00	0,00	0,00
SA00	Nettoergebnis nach Zuweisung und Entnahmen von Haushaltsrücklagen (Saldo 0 +/- SU23)	-4 967 773,60	-5 135 700,00	167 926,40

Öffentliche Ordnung und Sicherheit (Gruppe 1)

MVAG	Mittelverwendungs- und aufbringungsgruppen (1. und 2. Ebene)	RA 2023	VA 2023	RA - VA
211	Erträge aus der operativen Verwaltungstätigkeit	101 616,85	33 100,00	68 516,85
2111	Erträge aus eigenen Abgaben			
2112	Erträge aus Ertragsanteilen			
2113	Erträge aus Gebühren			
2114	Erträge aus Leistungen	21 387,94	22 000,00	-612,06
2115	Erträge aus Besitz und wirtschaftlicher Tätigkeit			
2116	Erträge aus Veräußerung und sonstige Erträge	80 228,91	300,00	79 928,91
2117	Nicht finanzierungswirksame operative Erträge		10 800,00	-10 800,00
212	Erträge aus Transfers	26 888,73	18 500,00	8 388,73
2121	Transferertrag von Trägern des öffentlichen Rechts	3 200,00	2 700,00	500,00
2122	Transferertrag von Beteiligungen			
2123	Transferertrag von Unternehmen (mit Finanzunternehmen)			
2124	Transferertrag von Haushalten und Organisationen ohne Erwerbscharakter			
2125	Transferertrag vom Ausland			
2126	Investitions- und Tilgungszuschüsse zwischen Unternehmungen und Betrieben der Gebietskörperschaft und der Gebietskörperschaft			
2127	Nicht finanzierungswirksamer Transferertrag	23 688,73	15 800,00	7 888,73
213	Finanzerträge	0,00	0,00	0,00
2131	Erträge aus Zinsen			
2132	Erträge aus Zinsen aus derivativen Finanzinstrumenten ohne Grundgeschäft			
2133	Erträge aus Gewinnentnahmen von marktbestimmten Betrieben			
2134	Sonstige Finanzerträge			
2135	Erträge aus Dividenden/Gewinnausschüttungen			
2136	Sonstige nicht finanzierungswirksame Finanzerträge			
21	Summe Erträge	128 505,58	51 600,00	76 905,58
221	Personalaufwand	171 607,78	168 300,00	3 307,78
2211	Personalaufwand (Bezüge, Nebengeb., Mehrleistungen)	134 069,23	130 900,00	3 169,23
2212	Gesetzlicher und freiwilliger Sozialaufwand	32 973,03	32 900,00	73,03
2213	Sonstiger Personalaufwand			
2214	Nicht finanzierungswirksamer Personalaufwand	4 565,52	4 500,00	65,52
222	Sachaufwand (ohne Transferaufwand)	742 537,04	762 700,00	-20 162,96
2221	Gebrauchs- und Verbrauchsgüter, Handelswaren	70 288,09	75 500,00	-5 211,91
2222	Verwaltungs- und Betriebsaufwand	176 139,15	267 600,00	-91 460,85
2223	Leasing- und Mietaufwand	8 093,76	8 000,00	93,76
2224	Instandhaltung	124 689,10	173 300,00	-48 610,90
2225	Sonstiger Sachaufwand	124 465,96	141 600,00	-17 134,04
2226	Nicht finanzierungswirksamer Sachaufwand	238 860,98	96 700,00	142 160,98

Öffentliche Ordnung und Sicherheit (Gruppe 1)

MVAG	Mittelverwendungs- und aufbringungsgruppen (1. und 2. Ebene)	RA 2023	VA 2023	RA - VA
223	Transferaufwand (laufende Transfers und Kapitaltransfers)	9 299,50	11 500,00	-2 200,50
2231	Transferaufwand an Träger des öffentlichen Rechts			
2232	Transferaufwand an Beteiligungen			
2233	Transferaufwand an Unternehmen (mit Finanzunternehmen)			
2234	Transferaufwand an Haushalte und Organisationen ohne Erwerbscharakter	9 299,50	11 500,00	-2 200,50
2235	Transferaufwand an das Ausland			
2236	Investitions- und Tilgungszuschüsse zwischen Unternehmungen und Betrieben der Gebietskörperschaft und der Gebietskörperschaft			
2237	Nicht finanzierungswirksamer Transferaufwand			
224	Finanzaufwand	54 552,91	51 600,00	2 952,91
2241	Zinsen aus Finanzschulden, Finanzierungsleasing, Forderungskauf und derivativen Finanzinstrumenten mit Grundgeschäft	54 552,91	51 600,00	2 952,91
2242	Zinsen und sonstige Aufwendungen aus derivativen Finanzinstrumenten ohne Grundgeschäft			
2243	Gewinnentnahmen von Unternehmungen und marktbestimmten Betrieben der Gebietskörperschaft (innerhalb der Gebietskörperschaft)			
2244	Sonstiger Finanzaufwand			
2245	Nicht finanzierungswirksamer Finanzaufwand			
22	Summe Aufwendungen	977 997,23	994 100,00	-16 102,77
SA0	Saldo (0) Nettoergebnis (21 - 22)	-849 491,65	-942 500,00	93 008,35
230	Entnahmen von Haushaltsrücklagen	0,00	0,00	0,00
2301	Entnahmen von Haushaltsrücklagen			
240	Zuweisung an Haushaltsrücklagen	0,00	0,00	0,00
2401	Zuweisung an Haushaltsrücklagen			
23	Summe Haushaltsrücklagen	0,00	0,00	0,00
SA00	Nettoergebnis nach Zuweisung und Entnahmen von Haushaltsrücklagen (Saldo 0 +/- SU23)	-849 491,65	-942 500,00	93 008,35

Unterricht, Erziehung, Sport und Wissenschaft (Gruppe 2)

MVAG	Mittelverwendungs- und aufbringungsgruppen (1. und 2. Ebene)	RA 2023	VA 2023	RA - VA
211	Erträge aus der operativen Verwaltungstätigkeit	2 256 771,96	2 326 000,00	-69 228,04
2111	Erträge aus eigenen Abgaben			
2112	Erträge aus Ertragsanteilen			
2113	Erträge aus Gebühren			
2114	Erträge aus Leistungen	896 662,74	951 000,00	-54 337,26
2115	Erträge aus Besitz und wirtschaftlicher Tätigkeit	110 048,53	111 200,00	-1 151,47
2116	Erträge aus Veräußerung und sonstige Erträge	1 219 084,11	1 199 600,00	19 484,11
2117	Nicht finanzierungswirksame operative Erträge	30 976,58	64 200,00	-33 223,42
212	Erträge aus Transfers	742 957,25	718 400,00	24 557,25
2121	Transferertrag von Trägern des öffentlichen Rechts	715 328,83	703 300,00	12 028,83
2122	Transferertrag von Beteiligungen			
2123	Transferertrag von Unternehmen (mit Finanzunternehmen)			
2124	Transferertrag von Haushalten und Organisationen ohne Erwerbscharakter			
2125	Transferertrag vom Ausland			
2126	Investitions- und Tilgungszuschüsse zwischen Unternehmungen und Betrieben der Gebietskörperschaft und der Gebietskörperschaft			
2127	Nicht finanzierungswirksamer Transferertrag	27 628,42	15 100,00	12 528,42
213	Finanzerträge	0,00	0,00	0,00
2131	Erträge aus Zinsen			
2132	Erträge aus Zinsen aus derivativen Finanzinstrumenten ohne Grundgeschäft			
2133	Erträge aus Gewinnentnahmen von marktbestimmten Betrieben			
2134	Sonstige Finanzerträge			
2135	Erträge aus Dividenden/Gewinnausschüttungen			
2136	Sonstige nicht finanzierungswirksame Finanzerträge			
21	Summe Erträge	2 999 729,21	3 044 400,00	-44 670,79
221	Personalaufwand	4 613 870,76	4 442 200,00	171 670,76
2211	Personalaufwand (Bezüge, Nebengeb., Mehrleistungen)	3 511 299,73	3 473 900,00	37 399,73
2212	Gesetzlicher und freiwilliger Sozialaufwand	888 992,50	885 300,00	3 692,50
2213	Sonstiger Personalaufwand			
2214	Nicht finanzierungswirksamer Personalaufwand	213 578,53	83 000,00	130 578,53
222	Sachaufwand (ohne Transferaufwand)	4 146 903,11	3 356 000,00	790 903,11
2221	Gebrauchs- und Verbrauchsgüter, Handelswaren	433 689,34	468 700,00	-35 010,66
2222	Verwaltungs- und Betriebsaufwand	550 608,54	837 100,00	-286 491,46
2223	Leasing- und Mietaufwand	2 336,43	1 100,00	1 236,43
2224	Instandhaltung	360 179,93	423 900,00	-63 720,07
2225	Sonstiger Sachaufwand	980 693,55	1 034 000,00	-53 306,45
2226	Nicht finanzierungswirksamer Sachaufwand	1 819 395,32	591 200,00	1 228 195,32

Unterricht, Erziehung, Sport und Wissenschaft (Gruppe 2)

MVAG	Mittelverwendungs- und aufbringungsgruppen (1. und 2. Ebene)	RA 2023	VA 2023	RA - VA
223	Transferaufwand (laufende Transfers und Kapitaltransfers)	1 002 639,69	1 054 300,00	-51 660,31
2231	Transferaufwand an Träger des öffentlichen Rechts	885 087,49	894 800,00	-9 712,51
2232	Transferaufwand an Beteiligungen			
2233	Transferaufwand an Unternehmen (mit Finanzunternehmen)			
2234	Transferaufwand an Haushalte und Organisationen ohne Erwerbscharakter	117 552,20	159 500,00	-41 947,80
2235	Transferaufwand an das Ausland			
2236	Investitions- und Tilgungszuschüsse zwischen Unternehmungen und Betrieben der Gebietskörperschaft und der Gebietskörperschaft			
2237	Nicht finanzierungswirksamer Transferaufwand			
224	Finanzaufwand	356 810,20	358 500,00	-1 689,80
2241	Zinsen aus Finanzschulden, Finanzierungsleasing, Forderungskauf und derivativen Finanzinstrumenten mit Grundgeschäft	356 810,20	358 500,00	-1 689,80
2242	Zinsen und sonstige Aufwendungen aus derivativen Finanzinstrumenten ohne Grundgeschäft			
2243	Gewinnentnahmen von Unternehmungen und marktbestimmten Betrieben der Gebietskörperschaft (innerhalb der Gebietskörperschaft)			
2244	Sonstiger Finanzaufwand			
2245	Nicht finanzierungswirksamer Finanzaufwand			
22	Summe Aufwendungen	10 120 223,76	9 211 000,00	909 223,76
SA0	Saldo (0) Nettoergebnis (21 - 22)	-7 120 494,55	-6 166 600,00	-953 894,55
230	Entnahmen von Haushaltsrücklagen	0,00	0,00	0,00
2301	Entnahmen von Haushaltsrücklagen			
240	Zuweisung an Haushaltsrücklagen	0,00	0,00	0,00
2401	Zuweisung an Haushaltsrücklagen			
23	Summe Haushaltsrücklagen	0,00	0,00	0,00
SA00	Nettoergebnis nach Zuweisung und Entnahmen von Haushaltsrücklagen (Saldo 0 +/- SU23)	-7 120 494,55	-6 166 600,00	-953 894,55

Kunst, Kultur und Kultus (Gruppe 3)

MVAG	Mittelverwendungs- und aufbringungsgruppen (1. und 2. Ebene)	RA 2023	VA 2023	RA - VA
211	Erträge aus der operativen Verwaltungstätigkeit	750 342,54	530 900,00	219 442,54
2111	Erträge aus eigenen Abgaben			
2112	Erträge aus Ertragsanteilen			
2113	Erträge aus Gebühren			
2114	Erträge aus Leistungen	334 628,86	314 300,00	20 328,86
2115	Erträge aus Besitz und wirtschaftlicher Tätigkeit	110 693,78	80 300,00	30 393,78
2116	Erträge aus Veräußerung und sonstige Erträge	250 783,46	57 100,00	193 683,46
2117	Nicht finanzierungswirksame operative Erträge	54 236,44	79 200,00	-24 963,56
212	Erträge aus Transfers	231 375,94	244 900,00	-13 524,06
2121	Transferertrag von Trägern des öffentlichen Rechts	231 375,94	244 900,00	-13 524,06
2122	Transferertrag von Beteiligungen			
2123	Transferertrag von Unternehmen (mit Finanzunternehmen)			
2124	Transferertrag von Haushalten und Organisationen ohne Erwerbscharakter			
2125	Transferertrag vom Ausland			
2126	Investitions- und Tilgungszuschüsse zwischen Unternehmungen und Betrieben der Gebietskörperschaft und der Gebietskörperschaft			
2127	Nicht finanzierungswirksamer Transferertrag			
213	Finanzerträge	0,00	0,00	0,00
2131	Erträge aus Zinsen			
2132	Erträge aus Zinsen aus derivativen Finanzinstrumenten ohne Grundgeschäft			
2133	Erträge aus Gewinnentnahmen von marktbestimmten Betrieben			
2134	Sonstige Finanzerträge			
2135	Erträge aus Dividenden/Gewinnausschüttungen			
2136	Sonstige nicht finanzierungswirksame Finanzerträge			
21	Summe Erträge	981 718,48	775 800,00	205 918,48
221	Personalaufwand	1 756 645,03	1 684 700,00	71 945,03
2211	Personalaufwand (Bezüge, Nebengeb., Mehrleistungen)	1 326 444,33	1 309 700,00	16 744,33
2212	Gesetzlicher und freiwilliger Sozialaufwand	348 122,11	348 000,00	122,11
2213	Sonstiger Personalaufwand			
2214	Nicht finanzierungswirksamer Personalaufwand	82 078,59	27 000,00	55 078,59
222	Sachaufwand (ohne Transferaufwand)	1 011 397,82	1 145 000,00	-133 602,18
2221	Gebrauchs- und Verbrauchsgüter, Handelswaren	49 410,35	55 600,00	-6 189,65
2222	Verwaltungs- und Betriebsaufwand	145 820,55	247 600,00	-101 779,45
2223	Leasing- und Mietaufwand			
2224	Instandhaltung	159 095,21	176 100,00	-17 004,79
2225	Sonstiger Sachaufwand	484 506,18	540 600,00	-56 093,82
2226	Nicht finanzierungswirksamer Sachaufwand	172 565,53	125 100,00	47 465,53

Kunst, Kultur und Kultus (Gruppe 3)

MVAG	Mittelverwendungs- und aufbringungsgruppen (1. und 2. Ebene)	RA 2023	VA 2023	RA - VA
223	Transferaufwand (laufende Transfers und Kapitaltransfers)	41 181,00	42 000,00	-819,00
2231	Transferaufwand an Träger des öffentlichen Rechts			
2232	Transferaufwand an Beteiligungen			
2233	Transferaufwand an Unternehmen (mit Finanzunternehmen)			
2234	Transferaufwand an Haushalte und Organisationen ohne Erwerbscharakter	41 181,00	42 000,00	-819,00
2235	Transferaufwand an das Ausland			
2236	Investitions- und Tilgungszuschüsse zwischen Unternehmungen und Betrieben der Gebietskörperschaft und der Gebietskörperschaft			
2237	Nicht finanzierungswirksamer Transferaufwand			
224	Finanzaufwand	4 914,72	5 300,00	-385,28
2241	Zinsen aus Finanzschulden, Finanzierungsleasing, Forderungskauf und derivativen Finanzinstrumenten mit Grundgeschäft	4 914,72	5 300,00	-385,28
2242	Zinsen und sonstige Aufwendungen aus derivativen Finanzinstrumenten ohne Grundgeschäft			
2243	Gewinnentnahmen von Unternehmungen und marktbestimmten Betrieben der Gebietskörperschaft (innerhalb der Gebietskörperschaft)			
2244	Sonstiger Finanzaufwand			
2245	Nicht finanzierungswirksamer Finanzaufwand			
22	Summe Aufwendungen	2 814 138,57	2 877 000,00	-62 861,43
SA0	Saldo (0) Nettoergebnis (21 - 22)	-1 832 420,09	-2 101 200,00	268 779,91
230	Entnahmen von Haushaltsrücklagen	0,00	0,00	0,00
2301	Entnahmen von Haushaltsrücklagen			
240	Zuweisung an Haushaltsrücklagen	0,00	0,00	0,00
2401	Zuweisung an Haushaltsrücklagen			
23	Summe Haushaltsrücklagen	0,00	0,00	0,00
SA00	Nettoergebnis nach Zuweisung und Entnahmen von Haushaltsrücklagen (Saldo 0 +/- SU23)	-1 832 420,09	-2 101 200,00	268 779,91

Soziale Wohlfahrt und Wohnbauförderung (Gruppe 4)

MVAG	Mittelverwendungs- und aufbringungsgruppen (1. und 2. Ebene)	RA 2023	VA 2023	RA - VA
211	Erträge aus der operativen Verwaltungstätigkeit	134 675,86	143 000,00	-8 324,14
2111	Erträge aus eigenen Abgaben			
2112	Erträge aus Ertragsanteilen			
2113	Erträge aus Gebühren			
2114	Erträge aus Leistungen	132 864,47	135 400,00	-2 535,53
2115	Erträge aus Besitz und wirtschaftlicher Tätigkeit	1 611,39	5 000,00	-3 388,61
2116	Erträge aus Veräußerung und sonstige Erträge	200,00	2 600,00	-2 400,00
2117	Nicht finanzierungswirksame operative Erträge			
212	Erträge aus Transfers	34 652,71	30 000,00	4 652,71
2121	Transferertrag von Trägern des öffentlichen Rechts	34 652,71	30 000,00	4 652,71
2122	Transferertrag von Beteiligungen			
2123	Transferertrag von Unternehmen (mit Finanzunternehmen)			
2124	Transferertrag von Haushalten und Organisationen ohne Erwerbscharakter			
2125	Transferertrag vom Ausland			
2126	Investitions- und Tilgungszuschüsse zwischen Unternehmungen und Betrieben der Gebietskörperschaft und der Gebietskörperschaft			
2127	Nicht finanzierungswirksamer Transferertrag			
213	Finanzerträge	2 674,46	2 900,00	-225,54
2131	Erträge aus Zinsen	2 674,46	2 900,00	-225,54
2132	Erträge aus Zinsen aus derivativen Finanzinstrumenten ohne Grundgeschäft			
2133	Erträge aus Gewinnentnahmen von marktbestimmten Betrieben			
2134	Sonstige Finanzerträge			
2135	Erträge aus Dividenden/Gewinnausschüttungen			
2136	Sonstige nicht finanzierungswirksame Finanzerträge			
21	Summe Erträge	172 003,03	175 900,00	-3 896,97
221	Personalaufwand	53 975,44	53 100,00	875,44
2211	Personalaufwand (Bezüge, Nebengeb., Mehrleistungen)	41 231,34	40 700,00	531,34
2212	Gesetzlicher und freiwilliger Sozialaufwand	11 388,41	11 600,00	-211,59
2213	Sonstiger Personalaufwand			
2214	Nicht finanzierungswirksamer Personalaufwand	1 355,69	800,00	555,69
222	Sachaufwand (ohne Transferaufwand)	279 275,00	428 900,00	-149 625,00
2221	Gebrauchs- und Verbrauchsgüter, Handelswaren	3 885,52	6 500,00	-2 614,48
2222	Verwaltungs- und Betriebsaufwand	1 272,90	1 500,00	-227,10
2223	Leasing- und Mietaufwand			
2224	Instandhaltung	1 108,73	2 600,00	-1 491,27
2225	Sonstiger Sachaufwand	270 573,42	416 300,00	-145 726,58
2226	Nicht finanzierungswirksamer Sachaufwand	2 434,43	2 000,00	434,43

Soziale Wohlfahrt und Wohnbauförderung (Gruppe 4)

MVAG	Mittelverwendungs- und aufbringungsgruppen (1. und 2. Ebene)	RA 2023	VA 2023	RA - VA
223	Transferaufwand (laufende Transfers und Kapitaltransfers)	5 165 283,28	4 815 800,00	349 483,28
2231	Transferaufwand an Träger des öffentlichen Rechts	4 596 367,89	4 232 000,00	364 367,89
2232	Transferaufwand an Beteiligungen			
2233	Transferaufwand an Unternehmen (mit Finanzunternehmen)			
2234	Transferaufwand an Haushalte und Organisationen ohne Erwerbscharakter	568 915,39	583 800,00	-14 884,61
2235	Transferaufwand an das Ausland			
2236	Investitions- und Tilgungszuschüsse zwischen Unternehmungen und Betrieben der Gebietskörperschaft und der Gebietskörperschaft			
2237	Nicht finanzierungswirksamer Transferaufwand			
224	Finanzaufwand	0,00	0,00	0,00
2241	Zinsen aus Finanzschulden, Finanzierungsleasing, Forderungskauf und derivativen Finanzinstrumenten mit Grundgeschäft			
2242	Zinsen und sonstige Aufwendungen aus derivativen Finanzinstrumenten ohne Grundgeschäft			
2243	Gewinnentnahmen von Unternehmungen und marktbestimmten Betrieben der Gebietskörperschaft (innerhalb der Gebietskörperschaft)			
2244	Sonstiger Finanzaufwand			
2245	Nicht finanzierungswirksamer Finanzaufwand			
22	Summe Aufwendungen	5 498 533,72	5 297 800,00	200 733,72
SA0	Saldo (0) Nettoergebnis (21 - 22)	-5 326 530,69	-5 121 900,00	-204 630,69
230	Entnahmen von Haushaltsrücklagen	0,00	0,00	0,00
2301	Entnahmen von Haushaltsrücklagen			
240	Zuweisung an Haushaltsrücklagen	0,00	0,00	0,00
2401	Zuweisung an Haushaltsrücklagen			
23	Summe Haushaltsrücklagen	0,00	0,00	0,00
SA00	Nettoergebnis nach Zuweisung und Entnahmen von Haushaltsrücklagen (Saldo 0 +/- SU23)	-5 326 530,69	-5 121 900,00	-204 630,69

Gesundheit (Gruppe 5)

MVAG	Mittelverwendungs- und aufbringungsgruppen (1. und 2. Ebene)	RA 2023	VA 2023	RA - VA
211	Erträge aus der operativen Verwaltungstätigkeit	42 537,60	253 000,00	-210 462,40
2111	Erträge aus eigenen Abgaben			
2112	Erträge aus Ertragsanteilen			
2113	Erträge aus Gebühren			
2114	Erträge aus Leistungen	42 537,60	3 000,00	39 537,60
2115	Erträge aus Besitz und wirtschaftlicher Tätigkeit			
2116	Erträge aus Veräußerung und sonstige Erträge		250 000,00	-250 000,00
2117	Nicht finanzierungswirksame operative Erträge			
212	Erträge aus Transfers	265 392,29	259 400,00	5 992,29
2121	Transferertrag von Trägern des öffentlichen Rechts	262 700,00	256 700,00	6 000,00
2122	Transferertrag von Beteiligungen			
2123	Transferertrag von Unternehmen (mit Finanzunternehmen)			
2124	Transferertrag von Haushalten und Organisationen ohne Erwerbscharakter			
2125	Transferertrag vom Ausland			
2126	Investitions- und Tilgungszuschüsse zwischen Unternehmungen und Betrieben der Gebietskörperschaft und der Gebietskörperschaft			
2127	Nicht finanzierungswirksamer Transferertrag	2 692,29	2 700,00	-7,71
213	Finanzerträge	0,00	0,00	0,00
2131	Erträge aus Zinsen			
2132	Erträge aus Zinsen aus derivativen Finanzinstrumenten ohne Grundgeschäft			
2133	Erträge aus Gewinnentnahmen von marktbestimmten Betrieben			
2134	Sonstige Finanzerträge			
2135	Erträge aus Dividenden/Gewinnausschüttungen			
2136	Sonstige nicht finanzierungswirksame Finanzerträge			
21	Summe Erträge	307 929,89	512 400,00	-204 470,11
221	Personalaufwand	8 083,10	7 000,00	1 083,10
2211	Personalaufwand (Bezüge, Nebengeb., Mehrleistungen)	8 083,10	7 000,00	1 083,10
2212	Gesetzlicher und freiwilliger Sozialaufwand			
2213	Sonstiger Personalaufwand			
2214	Nicht finanzierungswirksamer Personalaufwand			
222	Sachaufwand (ohne Transferaufwand)	550 770,67	316 700,00	234 070,67
2221	Gebrauchs- und Verbrauchsgüter, Handelswaren	3 746,60	30 600,00	-26 853,40
2222	Verwaltungs- und Betriebsaufwand	21 247,62	44 200,00	-22 952,38
2223	Leasing- und Mietaufwand			
2224	Instandhaltung	219 684,00	6 000,00	213 684,00
2225	Sonstiger Sachaufwand	183 177,24	152 400,00	30 777,24
2226	Nicht finanzierungswirksamer Sachaufwand	122 915,21	83 500,00	39 415,21

Gesundheit (Gruppe 5)

MVAG	Mittelverwendungs- und aufbringungsgruppen (1. und 2. Ebene)	RA 2023	VA 2023	RA - VA
223	Transferaufwand (laufende Transfers und Kapitaltransfers)	4 449 051,55	4 489 800,00	-40 748,45
2231	Transferaufwand an Träger des öffentlichen Rechts	4 389 608,10	4 434 800,00	-45 191,90
2232	Transferaufwand an Beteiligungen			
2233	Transferaufwand an Unternehmen (mit Finanzunternehmen)			
2234	Transferaufwand an Haushalte und Organisationen ohne Erwerbscharakter	59 443,45	55 000,00	4 443,45
2235	Transferaufwand an das Ausland			
2236	Investitions- und Tilgungszuschüsse zwischen Unternehmungen und Betrieben der Gebietskörperschaft und der Gebietskörperschaft			
2237	Nicht finanzierungswirksamer Transferaufwand			
224	Finanzaufwand	32 042,66	33 000,00	-957,34
2241	Zinsen aus Finanzschulden, Finanzierungsleasing, Forderungskauf und derivativen Finanzinstrumenten mit Grundgeschäft	32 042,66	33 000,00	-957,34
2242	Zinsen und sonstige Aufwendungen aus derivativen Finanzinstrumenten ohne Grundgeschäft			
2243	Gewinnentnahmen von Unternehmungen und marktbestimmten Betrieben der Gebietskörperschaft (innerhalb der Gebietskörperschaft)			
2244	Sonstiger Finanzaufwand			
2245	Nicht finanzierungswirksamer Finanzaufwand			
22	Summe Aufwendungen	5 039 947,98	4 846 500,00	193 447,98
SA0	Saldo (0) Nettoergebnis (21 - 22)	-4 732 018,09	-4 334 100,00	-397 918,09
230	Entnahmen von Haushaltsrücklagen	0,00	0,00	0,00
2301	Entnahmen von Haushaltsrücklagen			
240	Zuweisung an Haushaltsrücklagen	0,00	0,00	0,00
2401	Zuweisung an Haushaltsrücklagen			
23	Summe Haushaltsrücklagen	0,00	0,00	0,00
SA00	Nettoergebnis nach Zuweisung und Entnahmen von Haushaltsrücklagen (Saldo 0 +/- SU23)	-4 732 018,09	-4 334 100,00	-397 918,09

Straßen- und Wasserbau, Verkehr (Gruppe 6)

MVAG	Mittelverwendungs- und aufbringungsgruppen (1. und 2. Ebene)	RA 2023	VA 2023	RA - VA
211	Erträge aus der operativen Verwaltungstätigkeit	358 202,69	71 700,00	286 502,69
2111	Erträge aus eigenen Abgaben			
2112	Erträge aus Ertragsanteilen			
2113	Erträge aus Gebühren			
2114	Erträge aus Leistungen	8 893,01	6 000,00	2 893,01
2115	Erträge aus Besitz und wirtschaftlicher Tätigkeit	1 352,70	1 600,00	-247,30
2116	Erträge aus Veräußerung und sonstige Erträge	347 956,98	64 100,00	283 856,98
2117	Nicht finanzierungswirksame operative Erträge			
212	Erträge aus Transfers	903 376,22	1 074 000,00	-170 623,78
2121	Transferertrag von Trägern des öffentlichen Rechts	534 277,47	820 000,00	-285 722,53
2122	Transferertrag von Beteiligungen			
2123	Transferertrag von Unternehmen (mit Finanzunternehmen)			
2124	Transferertrag von Haushalten und Organisationen ohne Erwerbscharakter	316 876,14	220 000,00	96 876,14
2125	Transferertrag vom Ausland			
2126	Investitions- und Tilgungszuschüsse zwischen Unternehmungen und Betrieben der Gebietskörperschaft und der Gebietskörperschaft			
2127	Nicht finanzierungswirksamer Transferertrag	52 222,61	34 000,00	18 222,61
213	Finanzerträge	0,00	0,00	0,00
2131	Erträge aus Zinsen			
2132	Erträge aus Zinsen aus derivativen Finanzinstrumenten ohne Grundgeschäft			
2133	Erträge aus Gewinnentnahmen von marktbestimmten Betrieben			
2134	Sonstige Finanzerträge			
2135	Erträge aus Dividenden/Gewinnausschüttungen			
2136	Sonstige nicht finanzierungswirksame Finanzerträge			
21	Summe Erträge	1 261 578,91	1 145 700,00	115 878,91
221	Personalaufwand	0,00	0,00	0,00
2211	Personalaufwand (Bezüge, Nebengeb., Mehrleistungen)			
2212	Gesetzlicher und freiwilliger Sozialaufwand			
2213	Sonstiger Personalaufwand			
2214	Nicht finanzierungswirksamer Personalaufwand			
222	Sachaufwand (ohne Transferaufwand)	2 287 840,31	2 382 100,00	-94 259,69
2221	Gebrauchs- und Verbrauchsgüter, Handelswaren	66 893,04	46 600,00	20 293,04
2222	Verwaltungs- und Betriebsaufwand	15 543,32	36 500,00	-20 956,68
2223	Leasing- und Mietaufwand	120,00		120,00
2224	Instandhaltung	1 373 696,92	1 591 400,00	-217 703,08
2225	Sonstiger Sachaufwand	21 416,05	28 500,00	-7 083,95
2226	Nicht finanzierungswirksamer Sachaufwand	810 170,98	679 100,00	131 070,98

Straßen- und Wasserbau, Verkehr (Gruppe 6)

MVAG	Mittelverwendungs- und aufbringungsgruppen (1. und 2. Ebene)	RA 2023	VA 2023	RA - VA
223	Transferaufwand (laufende Transfers und Kapitaltransfers)	0,00	0,00	0,00
2231	Transferaufwand an Träger des öffentlichen Rechts			
2232	Transferaufwand an Beteiligungen			
2233	Transferaufwand an Unternehmen (mit Finanzunternehmen)			
2234	Transferaufwand an Haushalte und Organisationen ohne Erwerbscharakter			
2235	Transferaufwand an das Ausland			
2236	Investitions- und Tilgungszuschüsse zwischen Unternehmungen und Betrieben der Gebietskörperschaft und der Gebietskörperschaft			
2237	Nicht finanzierungswirksamer Transferaufwand			
224	Finanzaufwand	193 407,27	199 800,00	-6 392,73
2241	Zinsen aus Finanzschulden, Finanzierungsleasing, Forderungskauf und derivativen Finanzinstrumenten mit Grundgeschäft	193 407,27	199 800,00	-6 392,73
2242	Zinsen und sonstige Aufwendungen aus derivativen Finanzinstrumenten ohne Grundgeschäft			
2243	Gewinnentnahmen von Unternehmungen und marktbestimmten Betrieben der Gebietskörperschaft (innerhalb der Gebietskörperschaft)			
2244	Sonstiger Finanzaufwand			
2245	Nicht finanzierungswirksamer Finanzaufwand			
22	Summe Aufwendungen	2 481 247,58	2 581 900,00	-100 652,42
SA0	Saldo (0) Nettoergebnis (21 - 22)	-1 219 668,67	-1 436 200,00	216 531,33
230	Entnahmen von Haushaltsrücklagen	0,00	0,00	0,00
2301	Entnahmen von Haushaltsrücklagen			
240	Zuweisung an Haushaltsrücklagen	0,00	0,00	0,00
2401	Zuweisung an Haushaltsrücklagen			
23	Summe Haushaltsrücklagen	0,00	0,00	0,00
SA00	Nettoergebnis nach Zuweisung und Entnahmen von Haushaltsrücklagen (Saldo 0 +/- SU23)	-1 219 668,67	-1 436 200,00	216 531,33

Wirtschaftsförderung (Gruppe 7)

MVAG	Mittelverwendungs- und aufbringungsgruppen (1. und 2. Ebene)	RA 2023	VA 2023	RA - VA
211	Erträge aus der operativen Verwaltungstätigkeit	0,00	0,00	0,00
2111	Erträge aus eigenen Abgaben			
2112	Erträge aus Ertragsanteilen			
2113	Erträge aus Gebühren			
2114	Erträge aus Leistungen			
2115	Erträge aus Besitz und wirtschaftlicher Tätigkeit			
2116	Erträge aus Veräußerung und sonstige Erträge			
2117	Nicht finanzierungswirksame operative Erträge			
212	Erträge aus Transfers	0,00	0,00	0,00
2121	Transferertrag von Trägern des öffentlichen Rechts			
2122	Transferertrag von Beteiligungen			
2123	Transferertrag von Unternehmen (mit Finanzunternehmen)			
2124	Transferertrag von Haushalten und Organisationen ohne Erwerbscharakter			
2125	Transferertrag vom Ausland			
2126	Investitions- und Tilgungszuschüsse zwischen Unternehmungen und Betrieben der Gebietskörperschaft und der Gebietskörperschaft			
2127	Nicht finanzierungswirksamer Transferertrag			
213	Finanzerträge	0,00	0,00	0,00
2131	Erträge aus Zinsen			
2132	Erträge aus Zinsen aus derivativen Finanzinstrumenten ohne Grundgeschäft			
2133	Erträge aus Gewinnentnahmen von marktbestimmten Betrieben			
2134	Sonstige Finanzerträge			
2135	Erträge aus Dividenden/Gewinnausschüttungen			
2136	Sonstige nicht finanzierungswirksame Finanzerträge			
21	Summe Erträge	0,00	0,00	0,00
221	Personalaufwand	0,00	0,00	0,00
2211	Personalaufwand (Bezüge, Nebengeb., Mehrleistungen)			
2212	Gesetzlicher und freiwilliger Sozialaufwand			
2213	Sonstiger Personalaufwand			
2214	Nicht finanzierungswirksamer Personalaufwand			
222	Sachaufwand (ohne Transferaufwand)	3 758,27	3 800,00	-41,73
2221	Gebrauchs- und Verbrauchsgüter, Handelswaren			
2222	Verwaltungs- und Betriebsaufwand			
2223	Leasing- und Mietaufwand			
2224	Instandhaltung			
2225	Sonstiger Sachaufwand			
2226	Nicht finanzierungswirksamer Sachaufwand	3 758,27	3 800,00	-41,73

Wirtschaftsförderung (Gruppe 7)

MVAG	Mittelverwendungs- und aufbringungsgruppen (1. und 2. Ebene)	RA 2023	VA 2023	RA - VA
223	Transferaufwand (laufende Transfers und Kapitaltransfers)	24 521,98	30 200,00	-5 678,02
2231	Transferaufwand an Träger des öffentlichen Rechts			
2232	Transferaufwand an Beteiligungen			
2233	Transferaufwand an Unternehmen (mit Finanzunternehmen)	24 521,98	29 200,00	-4 678,02
2234	Transferaufwand an Haushalte und Organisationen ohne Erwerbscharakter		1 000,00	-1 000,00
2235	Transferaufwand an das Ausland			
2236	Investitions- und Tilgungszuschüsse zwischen Unternehmungen und Betrieben der Gebietskörperschaft und der Gebietskörperschaft			
2237	Nicht finanzierungswirksamer Transferaufwand			
224	Finanzaufwand	0,00	0,00	0,00
2241	Zinsen aus Finanzschulden, Finanzierungsleasing, Forderungskauf und derivativen Finanzinstrumenten mit Grundgeschäft			
2242	Zinsen und sonstige Aufwendungen aus derivativen Finanzinstrumenten ohne Grundgeschäft			
2243	Gewinnentnahmen von Unternehmungen und marktbestimmten Betrieben der Gebietskörperschaft (innerhalb der Gebietskörperschaft)			
2244	Sonstiger Finanzaufwand			
2245	Nicht finanzierungswirksamer Finanzaufwand			
22	Summe Aufwendungen	28 280,25	34 000,00	-5 719,75
SA0	Saldo (0) Nettoergebnis (21 - 22)	-28 280,25	-34 000,00	5 719,75
230	Entnahmen von Haushaltsrücklagen	0,00	0,00	0,00
2301	Entnahmen von Haushaltsrücklagen			
240	Zuweisung an Haushaltsrücklagen	0,00	0,00	0,00
2401	Zuweisung an Haushaltsrücklagen			
23	Summe Haushaltsrücklagen	0,00	0,00	0,00
SA00	Nettoergebnis nach Zuweisung und Entnahmen von Haushaltsrücklagen (Saldo 0 +/- SU23)	-28 280,25	-34 000,00	5 719,75

Dienstleistungen (Gruppe 8)

MVAG	Mittelverwendungs- und aufbringungsgruppen (1. und 2. Ebene)	RA 2023	VA 2023	RA - VA
211	Erträge aus der operativen Verwaltungstätigkeit	6 342 236,17	6 482 800,00	-140 563,83
2111	Erträge aus eigenen Abgaben			
2112	Erträge aus Ertragsanteilen			
2113	Erträge aus Gebühren	4 148 216,68	4 166 800,00	-18 583,32
2114	Erträge aus Leistungen	258 063,48	257 900,00	163,48
2115	Erträge aus Besitz und wirtschaftlicher Tätigkeit	1 577 223,21	1 542 000,00	35 223,21
2116	Erträge aus Veräußerung und sonstige Erträge	358 732,80	480 100,00	-121 367,20
2117	Nicht finanzierungswirksame operative Erträge		36 000,00	-36 000,00
212	Erträge aus Transfers	532 665,10	838 500,00	-305 834,90
2121	Transferertrag von Trägern des öffentlichen Rechts	400 003,86	695 000,00	-294 996,14
2122	Transferertrag von Beteiligungen			
2123	Transferertrag von Unternehmen (mit Finanzunternehmen)		27 600,00	-27 600,00
2124	Transferertrag von Haushalten und Organisationen ohne Erwerbscharakter			
2125	Transferertrag vom Ausland			
2126	Investitions- und Tilgungszuschüsse zwischen Unternehmungen und Betrieben der Gebietskörperschaft und der Gebietskörperschaft			
2127	Nicht finanzierungswirksamer Transferertrag	132 661,24	115 900,00	16 761,24
213	Finanzerträge	30 311,09	28 400,00	1 911,09
2131	Erträge aus Zinsen	30 311,09	28 400,00	1 911,09
2132	Erträge aus Zinsen aus derivativen Finanzinstrumenten ohne Grundgeschäft			
2133	Erträge aus Gewinnentnahmen von marktbestimmten Betrieben			
2134	Sonstige Finanzerträge			
2135	Erträge aus Dividenden/Gewinnausschüttungen			
2136	Sonstige nicht finanzierungswirksame Finanzerträge			
21	Summe Erträge	6 905 212,36	7 349 700,00	-444 487,64
221	Personalaufwand	2 526 722,76	2 528 600,00	-1 877,24
2211	Personalaufwand (Bezüge, Nebengeb., Mehrleistungen)	1 948 017,06	1 971 700,00	-23 682,94
2212	Gesetzlicher und freiwilliger Sozialaufwand	475 640,46	482 800,00	-7 159,54
2213	Sonstiger Personalaufwand			
2214	Nicht finanzierungswirksamer Personalaufwand	103 065,24	74 100,00	28 965,24
222	Sachaufwand (ohne Transferaufwand)	6 938 999,10	7 038 200,00	-99 200,90
2221	Gebrauchs- und Verbrauchsgüter, Handelswaren	971 909,18	1 026 300,00	-54 390,82
2222	Verwaltungs- und Betriebsaufwand	362 133,97	641 500,00	-279 366,03
2223	Leasing- und Mietaufwand	38 425,53	50 500,00	-12 074,47
2224	Instandhaltung	1 991 900,67	2 094 400,00	-102 499,33
2225	Sonstiger Sachaufwand	1 654 054,03	1 658 800,00	-4 745,97
2226	Nicht finanzierungswirksamer Sachaufwand	1 920 575,72	1 566 700,00	353 875,72

Dienstleistungen (Gruppe 8)

MVAG	Mittelverwendungs- und aufbringungsgruppen (1. und 2. Ebene)	RA 2023	VA 2023	RA - VA
223	Transferaufwand (laufende Transfers und Kapitaltransfers)	620 699,57	647 700,00	-27 000,43
2231	Transferaufwand an Träger des öffentlichen Rechts	411 720,85	411 700,00	20,85
2232	Transferaufwand an Beteiligungen			
2233	Transferaufwand an Unternehmen (mit Finanzunternehmen)	208 978,72	221 000,00	-12 021,28
2234	Transferaufwand an Haushalte und Organisationen ohne Erwerbscharakter		15 000,00	-15 000,00
2235	Transferaufwand an das Ausland			
2236	Investitions- und Tilgungszuschüsse zwischen Unternehmungen und Betrieben der Gebietskörperschaft und der Gebietskörperschaft			
2237	Nicht finanzierungswirksamer Transferaufwand			
224	Finanzaufwand	388 936,92	396 200,00	-7 263,08
2241	Zinsen aus Finanzschulden, Finanzierungsleasing, Forderungskauf und derivativen Finanzinstrumenten mit Grundgeschäft	384 660,36	392 400,00	-7 739,64
2242	Zinsen und sonstige Aufwendungen aus derivativen Finanzinstrumenten ohne Grundgeschäft			
2243	Gewinnentnahmen von Unternehmungen und marktbestimmten Betrieben der Gebietskörperschaft (innerhalb der Gebietskörperschaft)			
2244	Sonstiger Finanzaufwand	4 276,56	3 800,00	476,56
2245	Nicht finanzierungswirksamer Finanzaufwand			
22	Summe Aufwendungen	10 475 358,35	10 610 700,00	-135 341,65
SA0	Saldo (0) Nettoergebnis (21 - 22)	-3 570 145,99	-3 261 000,00	-309 145,99
230	Entnahmen von Haushaltsrücklagen	301 669,63	302 500,00	-830,37
2301	Entnahmen von Haushaltsrücklagen	301 669,63	302 500,00	-830,37
240	Zuweisung an Haushaltsrücklagen	252 294,71	250 800,00	1 494,71
2401	Zuweisung an Haushaltsrücklagen	252 294,71	250 800,00	1 494,71
23	Summe Haushaltsrücklagen	49 374,92	51 700,00	-2 325,08
SA00	Nettoergebnis nach Zuweisung und Entnahmen von Haushaltsrücklagen (Saldo 0 +/- SU23)	-3 520 771,07	-3 209 300,00	-311 471,07

Finanzwirtschaft (Gruppe 9)

MVAG	Mittelverwendungs- und aufbringungsgruppen (1. und 2. Ebene)	RA 2023	VA 2023	RA - VA
211	Erträge aus der operativen Verwaltungstätigkeit	32 010 309,70	32 434 300,00	-423 990,30
2111	Erträge aus eigenen Abgaben	22 596 615,18	22 789 100,00	-192 484,82
2112	Erträge aus Ertragsanteilen	9 385 973,04	9 627 000,00	-241 026,96
2113	Erträge aus Gebühren			
2114	Erträge aus Leistungen			
2115	Erträge aus Besitz und wirtschaftlicher Tätigkeit			
2116	Erträge aus Veräußerung und sonstige Erträge	27 721,48	18 200,00	9 521,48
2117	Nicht finanzierungswirksame operative Erträge			
212	Erträge aus Transfers	384 244,32	0,00	384 244,32
2121	Transferertrag von Trägern des öffentlichen Rechts	384 244,32		384 244,32
2122	Transferertrag von Beteiligungen			
2123	Transferertrag von Unternehmen (mit Finanzunternehmen)			
2124	Transferertrag von Haushalten und Organisationen ohne Erwerbscharakter			
2125	Transferertrag vom Ausland			
2126	Investitions- und Tilgungszuschüsse zwischen Unternehmungen und Betrieben der Gebietskörperschaft und der Gebietskörperschaft			
2127	Nicht finanzierungswirksamer Transferertrag			
213	Finanzerträge	22 084,46	0,00	22 084,46
2131	Erträge aus Zinsen	22 084,46		22 084,46
2132	Erträge aus Zinsen aus derivativen Finanzinstrumenten ohne Grundgeschäft			
2133	Erträge aus Gewinnentnahmen von marktbestimmten Betrieben			
2134	Sonstige Finanzerträge			
2135	Erträge aus Dividenden/Gewinnausschüttungen			
2136	Sonstige nicht finanzierungswirksame Finanzerträge			
21	Summe Erträge	32 416 638,48	32 434 300,00	-17 661,52
221	Personalaufwand	0,00	0,00	0,00
2211	Personalaufwand (Bezüge, Nebengeb., Mehrleistungen)			
2212	Gesetzlicher und freiwilliger Sozialaufwand			
2213	Sonstiger Personalaufwand			
2214	Nicht finanzierungswirksamer Personalaufwand			
222	Sachaufwand (ohne Transferaufwand)	1 350 352,44	1 158 200,00	192 152,44
2221	Gebrauchs- und Verbrauchsgüter, Handelswaren			
2222	Verwaltungs- und Betriebsaufwand	2 477,72	4 000,00	-1 522,28
2223	Leasing- und Mietaufwand			
2224	Instandhaltung			
2225	Sonstiger Sachaufwand	1 347 874,72	1 154 200,00	193 674,72
2226	Nicht finanzierungswirksamer Sachaufwand			

Finanzwirtschaft (Gruppe 9)

MVAG	Mittelverwendungs- und aufbringungsgruppen (1. und 2. Ebene)	RA 2023	VA 2023	RA - VA
223	Transferaufwand (laufende Transfers und Kapitaltransfers)	0,00	0,00	0,00
2231	Transferaufwand an Träger des öffentlichen Rechts			
2232	Transferaufwand an Beteiligungen			
2233	Transferaufwand an Unternehmen (mit Finanzunternehmen)			
2234	Transferaufwand an Haushalte und Organisationen ohne Erwerbscharakter			
2235	Transferaufwand an das Ausland			
2236	Investitions- und Tilgungszuschüsse zwischen Unternehmungen und Betrieben der Gebietskörperschaft und der Gebietskörperschaft			
2237	Nicht finanzierungswirksamer Transferaufwand			
224	Finanzaufwand	24 668,32	14 100,00	10 568,32
2241	Zinsen aus Finanzschulden, Finanzierungsleasing, Forderungskauf und derivativen Finanzinstrumenten mit Grundgeschäft		100,00	-100,00
2242	Zinsen und sonstige Aufwendungen aus derivativen Finanzinstrumenten ohne Grundgeschäft			
2243	Gewinnentnahmen von Unternehmungen und marktbestimmten Betrieben der Gebietskörperschaft (innerhalb der Gebietskörperschaft)			
2244	Sonstiger Finanzaufwand	24 668,32	14 000,00	10 668,32
2245	Nicht finanzierungswirksamer Finanzaufwand			
22	Summe Aufwendungen	1 375 020,76	1 172 300,00	202 720,76
SA0	Saldo (0) Nettoergebnis (21 - 22)	31 041 617,72	31 262 000,00	-220 382,28
230	Entnahmen von Haushaltsrücklagen	0,00	0,00	0,00
2301	Entnahmen von Haushaltsrücklagen			
240	Zuweisung an Haushaltsrücklagen	5 160 483,97	0,00	5 160 483,97
2401	Zuweisung an Haushaltsrücklagen	5 160 483,97		5 160 483,97
23	Summe Haushaltsrücklagen	-5 160 483,97	0,00	-5 160 483,97
SA00	Nettoergebnis nach Zuweisung und Entnahmen von Haushaltsrücklagen (Saldo 0 +/- SU23)	25 881 133,75	31 262 000,00	-5 380 866,25

Finanzierungshaushalt Gesamt 1. Ebene (Anlage 1b)
- interne Vergütungen enthalten

MVAG	Mittelverwendungs- und aufbringungsgruppen (1. Ebene)	RA 2023	VA 2023	RA - VA
OPERATIVE GEBARUNG				
311	Einzahlungen aus der operativen Verwaltungstätigkeit	41 829 531,81	42 136 800,00	-307 268,19
312	Einzahlungen aus Transfers (ohne Kapitaltransfers)	2 903 940,42	3 014 600,00	-110 659,58
313	Einzahlungen aus Finanzerträgen	55 070,01	31 300,00	23 770,01
31	Summe Einzahlungen operative Gebarung	44 788 542,24	45 182 700,00	-394 157,76
321	Auszahlungen aus Personalaufwand	11 357 525,90	11 379 600,00	-22 074,10
322	Auszahlungen aus Sachaufwand (ohne Transferaufwand)	13 558 507,96	15 330 600,00	-1 772 092,04
323	Auszahlungen aus Transfers (ohne Kapitaltransfers)	11 454 544,62	11 548 300,00	-93 755,38
324	Auszahlungen aus Finanzaufwand	1 082 058,33	1 086 700,00	-4 641,67
32	Summe Auszahlungen operative Gebarung	37 452 636,81	39 345 200,00	-1 892 563,19
SA1	Saldo (1) Geldfluss aus der Operativen Gebarung (31 – 32)	7 335 905,43	5 837 500,00	1 498 405,43
INVESTIVE GEBARUNG				
331	Einzahlungen aus der Investitionstätigkeit	81 500,33		81 500,33
332	Einzahlungen aus der Rückzahlung von Darlehen sowie gewährten Vorschüssen	32 000,00	32 000,00	
333	Einzahlungen aus Kapitaltransfers	1 140 489,78	1 483 900,00	-343 410,22
33	Summe Einzahlungen investive Gebarung	1 253 990,11	1 515 900,00	-261 909,89
341	Auszahlungen aus der Investitionstätigkeit	7 237 654,28	10 342 600,00	-3 104 945,72
342	Auszahlungen von gewährten Darlehen sowie gewährten Vorschüssen			
343	Auszahlungen aus Kapitaltransfers		15 000,00	-15 000,00
34	Summe Auszahlungen investive Gebarung	7 237 654,28	10 357 600,00	-3 119 945,72
SA2	Saldo (2) Geldfluss aus der Investiven Gebarung (33 – 34)	-5 983 664,17	-8 841 700,00	2 858 035,83
SA3	Saldo (3) Nettofinanzierungssaldo (Saldo 1 + Saldo 2)	1 352 241,26	-3 004 200,00	4 356 441,26

MVAG	Mittelverwendungs- und aufbringungsgruppen (1. Ebene)	RA 2023	VA 2023	RA - VA
FINANZIERUNGSTÄTIGKEIT				
351	Einzahlungen aus der Aufnahme von Finanzschulden	1 770 300,00	1 770 300,00	
353	Einzahlungen infolge eines Kapitaltausch bei derivativen Finanzinstrumenten mit Grundgeschäft			
355	Einzahlungen aus dem Abgang von Finanzinstrumenten			
35	Summe Einzahlungen aus der Finanzierungstätigkeit	1 770 300,00	1 770 300,00	0,00
361	Auszahlungen aus der Tilgung von Finanzschulden	2 980 364,06	2 969 100,00	11 264,06
363	Auszahlungen infolge eines Kapitaltausch bei derivativen Finanzinstrumenten mit Grundgeschäft			
365	Auszahlungen für den Erwerb von Finanzinstrumenten			
36	Summe Auszahlungen aus der Finanzierungstätigkeit	2 980 364,06	2 969 100,00	11 264,06
SA4	Saldo (4) Geldfluss aus der Finanzierungstätigkeit (35 – 36)	-1 210 064,06	-1 198 800,00	-11 264,06
SA5	Saldo (5) Geldfluss aus der voranschlagswirksamen Gebarung (Saldo 3 + Saldo 4)	142 177,20	-4 203 000,00	4 345 177,20
411	Einzahlungen aus nicht voranschlagswirksamen Forderungen	6 521 719,31		
412	Einzahlungen aus nicht voranschlagswirksamen Verbindlichkeiten	13 550 292,34		
413	Einzahlungen aus der Aufnahme von zur Kassenstärkung eingegangenen Geldverbindlichkeiten (Barvorlagen)	49 579,88		
41	Summe Einzahlungen aus der nicht voranschlagswirksamen Gebarung	20 121 591,53		
421	Auszahlungen aus nicht voranschlagswirksamen Forderungen	6 203 180,43		
422	Auszahlungen aus nicht voranschlagswirksamen Verbindlichkeiten	13 660 083,15		
423	Auszahlungen zur Tilgung von zur Kassenstärkung eingegangenen Geldverbindlichkeiten (Barvorlagen)	47 103,56		
42	Summe Auszahlungen aus der nicht voranschlagswirksamen Gebarung	19 910 367,14		
SA6	Geldfluss aus der nicht voranschlagswirksamen Gebarung	211 224,39		
SA7	Veränderung an Liquiden Mitteln (Saldo 5 + Saldo 6)	353 401,59		
	Anfangsbestand liquide Mittel (115 zum 31.12.2022)	4 780 114,73		
	Endbestand liquide Mittel (115 zum 31.12.2023)	5 133 516,32		
	davon Zahlungsmittelreserven (1152 zum 31.12.2023)	445 525,08		

Finanzierungshaushalt Gesamt 1. und 2. Ebene (Anlage 1b)
- interne Vergütungen enthalten

MVAG	Mittelverwendungs- und aufbringungsgruppen (1. und 2. Ebene)	RA 2023	VA 2023	RA - VA
311	Einzahlungen aus der operativen Verwaltungstätigkeit	41 829 531,81	42 136 800,00	-307 268,19
3111	Einzahlungen aus eigenen Abgaben	22 479 942,46	22 789 100,00	-309 157,54
3112	Einzahlungen aus Ertragsanteilen	9 385 973,04	9 627 000,00	-241 026,96
3113	Einzahlungen aus Gebühren	4 137 313,54	4 166 800,00	-29 486,46
3114	Einzahlungen aus Leistungen	1 792 444,20	1 741 200,00	51 244,20
3115	Einzahlungen aus Besitz und wirtschaftlicher Tätigkeit	1 785 367,08	1 740 600,00	44 767,08
3116	Einzahlungen aus Veräußerung von geringwertigen Wirtschaftsgütern (GWG) und sonstige Einzahlungen	2 248 491,49	2 072 100,00	176 391,49
312	Einzahlungen aus Transfers (ohne Kapitaltransfers)	2 903 940,42	3 014 600,00	-110 659,58
3121	Transferzahlungen von Trägern des öffentlichen Rechts	2 587 064,28	2 767 000,00	-179 935,72
3122	Transferzahlungen von Beteiligungen			
3123	Transferzahlungen von Unternehmen (inkl. Finanzunternehmen)		27 600,00	-27 600,00
3124	Transferzahlungen von Haushalte und Organisationen ohne Erwerbscharakter	316 876,14	220 000,00	96 876,14
3125	Transferzahlungen vom Ausland			
3126	Investitions- und Tilgungszuschüsse zwischen Unternehmungen und Betrieben der Gebietskörperschaft und der Gebietskörperschaft			
313	Einzahlungen aus Finanzerträgen	55 070,01	31 300,00	23 770,01
3131	Einzahlungen aus Zinserträgen	55 070,01	31 300,00	23 770,01
3133	Einzahlungen aus Gewinnentnahmen von marktbestimmten Betrieben			
3134	Sonstige Einzahlungen aus Finanzerträgen			
3135	Einzahlungen aus Dividenden/Gewinnausschüttungen			
31	Summe Einzahlungen operative Gebarung	44 788 542,24	45 182 700,00	-394 157,76
321	Auszahlungen aus Personalaufwand	11 357 525,90	11 379 600,00	-22 074,10
3211	Auszahlungen für Personalaufwand Bezüge, Nebengebühren, und Mehrleistungsvergütungen)	9 034 595,86	9 026 600,00	7 995,86
3212	Auszahlungen für gesetzliche und freiwillige Sozialaufwendungen	2 322 930,04	2 353 000,00	-30 069,96
3213	Auszahlungen aus sonstigem Personalaufwand			
322	Auszahlungen aus Sachaufwand (ohne Transferaufwand)	13 558 507,96	15 330 600,00	-1 772 092,04
3221	Auszahlungen für Gebrauchs- und Verbrauchsgüter, Handelswaren	1 676 123,13	1 822 100,00	-145 976,87
3222	Auszahlungen für Verwaltungs- und Betriebsaufwand	1 391 807,92	2 338 400,00	-946 592,08
3223	Auszahlungen für Leasing- und Mietaufwand	116 658,41	132 600,00	-15 941,59
3224	Auszahlungen für Instandhaltung	4 077 171,62	4 557 200,00	-480 028,38
3225	Sonstige Auszahlungen aus Sachaufwand	6 296 746,88	6 480 300,00	-183 553,12
323	Auszahlungen aus Transfers (ohne Kapitaltransfers)	11 454 544,62	11 548 300,00	-93 755,38
3231	Transferzahlungen an Träger des öffentlichen Rechts	10 074 306,40	10 013 300,00	61 006,40
3232	Transferzahlungen an Beteiligungen			
3233	Transferzahlungen an Unternehmen (inkl. Finanzunternehmen)	264 483,63	250 200,00	14 283,63
3234	Transferzahlungen an Haushalte und Organisationen ohne Erwerbscharakter	1 115 754,59	1 284 800,00	-169 045,41

MVAG	Mittelverwendungs- und aufbringungsgruppen (1. und 2. Ebene)	RA 2023	VA 2023	RA - VA
3235	Transferzahlungen an das Ausland			
3236	Investitions- und Tilgungszuschüsse zwischen Unternehmungen und Betrieben der Gebietskörperschaft und der Gebietskörperschaft			
324	Auszahlungen aus Finanzaufwand	1 082 058,33	1 086 700,00	-4 641,67
3241	Auszahlungen für Zinsaufwand, für Finanzierungsleasing, für Forderungskauf, für Finanzschulden und derivative Finanzinstrumente	1 053 113,45	1 068 900,00	-15 786,55
3242	Auszahlungen für Zinsen aus derivativen Finanzinstrumenten ohne Grundgeschäft			
3243	Auszahlung aus Gewinnentnahmen von marktbestimmten Betrieben			
3244	Sonstige Auszahlungen aus Finanzaufwendungen	28 944,88	17 800,00	11 144,88
32	Summe Auszahlungen operative Gebarung	37 452 636,81	39 345 200,00	-1 892 563,19
SA1	Saldo (1) Geldfluss aus der Operativen Gebarung (31 – 32)	7 335 905,43	5 837 500,00	1 498 405,43
331	Einzahlungen aus der Investitionstätigkeit	81 500,33	0,00	81 500,33
3311	Einzahlungen aus der Veräußerung von immateriellem Vermögen			
3312	Einzahlungen aus der Veräußerung von Grundstücken und Grundstückseinrichtungen			
3313	Einzahlungen aus der Veräußerung von Gebäuden und Bauten			
3314	Einzahlungen aus der Veräußerung von technischen Anlagen, Fahrzeuge und Maschinen	81 500,33		81 500,33
3315	Einzahlungen aus der Veräußerung von Amts-, Betriebs- und Geschäftsausstattung			
3316	Einzahlungen aus der Veräußerung von Kulturgütern			
3317	Einzahlungen aus der Veräußerung von Beteiligungen			
332	Einzahlungen aus der Rückzahlung von Darlehen sowie gewährten Vorschüssen	32 000,00	32 000,00	0,00
3321	Einzahlungen aus Darlehen an Träger des öffentlichen Rechts			
3322	Einzahlungen aus Darlehen an Beteiligungen			
3323	Einzahlungen aus Darlehen an Unternehmen und Haushalte	32 000,00	32 000,00	
3325	Einzahlungen aus Vorschüssen und Anzahlungen			
333	Einzahlungen aus Kapitaltransfers	1 140 489,78	1 483 900,00	-343 410,22
3331	Kapitaltransferzahlungen von Trägern des öffentlichen Rechts	318 870,24	664 200,00	-345 329,76
3332	Kapitaltransferzahlungen von Beteiligungen			
3333	Kapitaltransferzahlungen von Unternehmen			
3334	Kapitaltransferzahlungen von Haushalten und Organisationen ohne Erwerbscharakter	563 519,31	300 000,00	263 519,31
3335	Kapitaltransferzahlungen vom Ausland	258 100,23	519 700,00	-261 599,77
33	Summe Einzahlungen investive Gebarung	1 253 990,11	1 515 900,00	-261 909,89
341	Auszahlungen aus der Investitionstätigkeit	7 237 654,28	10 342 600,00	-3 104 945,72
3411	Auszahlungen für den Erwerb von immateriellem Vermögen	78 424,10	73 500,00	4 924,10
3412	Auszahlungen für den Erwerb von Grundstücken und Grundstückseinrichtungen	4 788 526,26	7 006 600,00	-2 218 073,74
3413	Auszahlungen für den Erwerb von Gebäuden und Bauten	1 048 103,25	1 664 700,00	-616 596,75
3414	Auszahlungen für den Erwerb von technischen Anlagen, Fahrzeuge und Maschinen	500 880,68	490 000,00	10 880,68

MVAG	Mittelverwendungs- und aufbringungsgruppen (1. und 2. Ebene)	RA 2023	VA 2023	RA - VA
3415	Auszahlungen für den Erwerb von Amts-, Betriebs- und Geschäftsausstattung	814 012,51	1 077 800,00	-263 787,49
3416	Auszahlungen für den Erwerb von Kulturgütern	7 707,48	30 000,00	-22 292,52
3417	Auszahlungen für den Erwerb von Beteiligungen			
342	Auszahlungen von gewährten Darlehen sowie gewährten Vorschüssen	0,00	0,00	0,00
3421	Auszahlung von Darlehen an Träger des öffentlichen Rechts			
3422	Auszahlung von Darlehen an Beteiligungen			
3423	Auszahlung von Darlehen an Unternehmen und Haushalte			
3425	Auszahlungen von Vorschüssen und Anzahlungen			
343	Auszahlungen aus Kapitaltransfers	0,00	15 000,00	-15 000,00
3431	Kapitaltransferzahlungen an Träger des öffentlichen Rechts			
3432	Kapitaltransferzahlungen an Beteiligungen			
3433	Kapitaltransferzahlungen an Unternehmen (Finanzunternehmen)			
3434	Kapitaltransferzahlungen an Haushalte und Organisationen ohne Erwerbscharakter		15 000,00	-15 000,00
3435	Kapitaltransferzahlungen an das Ausland			
34	Summe Auszahlungen investive Gebarung	7 237 654,28	10 357 600,00	-3 119 945,72
SA2	Saldo (2) Geldfluss aus der Investiven Gebarung (33 – 34)	-5 983 664,17	-8 841 700,00	2 858 035,83
SA3	Saldo (3) Nettofinanzierungssaldo (Saldo 1 + Saldo 2)	1 352 241,26	-3 004 200,00	4 356 441,26
351	Einzahlungen aus der Aufnahme von Finanzschulden	1 770 300,00	1 770 300,00	0,00
3511	Einzahlungen aus empfangenen Darlehen von öffentlichen Körperschaften und Rechtsträgern			
3512	Einzahlungen aus empfangenen Darlehen von Beteiligungen			
3513	Einzahlungen aus empfangenen Darlehen von Unternehmen und privaten Haushalten			
3514	Einzahlungen aus Finanzschulden (Finanzunternehmen)	1 770 300,00	1 770 300,00	
353	Einzahlungen infolge eines Kapitaltausch bei derivativen Finanzinstrumenten mit Grundgeschäft	0,00	0,00	0,00
3530	Einzahlungen infolge eines Kapitaltausch bei derivativen Finanzinstrumenten mit Grundgeschäft			
355	Einzahlungen aus dem Abgang von Finanzinstrumenten	0,00	0,00	0,00
3550	Einzahlungen aus dem Abgang von Finanzinstrumenten			
35	Summe Einzahlungen aus der Finanzierungstätigkeit	1 770 300,00	1 770 300,00	0,00
361	Auszahlungen aus der Tilgung von Finanzschulden	2 980 364,06	2 969 100,00	11 264,06
3611	Auszahlungen aus empfangenen Darlehen von öffentlichen Körperschaften und Rechtsträgern	80 202,27	80 200,00	2,27
3612	Auszahlungen aus empfangenen Darlehen von Beteiligungen			
3613	Auszahlungen aus empfangenen Darlehen von Unternehmen und privaten Haushalten			
3614	Auszahlungen aus Finanzschulden	2 893 974,34	2 882 700,00	11 274,34

MVAG	Mittelverwendungs- und aufbringungsgruppen (1. und 2. Ebene)	RA 2023	VA 2023	RA - VA
3615	Auszahlung aus der Rückzahlung von Leasingverbindlichkeiten	6 187,45	6 200,00	-12,55
363	Auszahlungen infolge eines Kapitaltausch bei derivativen Finanzinstrumenten mit Grundgeschäft	0,00	0,00	0,00
3630	Auszahlungen infolge eines Kapitaltausch bei derivativen Finanzinstrumenten mit Grundgeschäft			
365	Auszahlungen für den Erwerb von Finanzinstrumenten	0,00	0,00	0,00
3650	Auszahlungen für den Erwerb von Finanzinstrumenten			
36	Summe Auszahlungen aus der Finanzierungstätigkeit	2 980 364,06	2 969 100,00	11 264,06
SA4	Saldo (4) Geldfluss aus der Finanzierungstätigkeit (35 – 36)	-1 210 064,06	-1 198 800,00	-11 264,06
SA5	Saldo (5) Geldfluss aus der voranschlagswirksamen Gebarung (Saldo 3 + Saldo 4)	142 177,20	-4 203 000,00	4 345 177,20
411	Einzahlungen aus nicht voranschlagswirksamen Forderungen	6 521 719,31		
4110	Einzahlungen aus nicht voranschlagswirksamen Forderungen	6 521 719,31		
412	Einzahlungen aus nicht voranschlagswirksamen Verbindlichkeiten	13 550 292,34		
4120	Einzahlungen aus nicht voranschlagswirksamen Verbindlichkeiten	13 550 292,34		
413	Einzahlungen aus der Aufnahme von zur Kassenstärkung eingegangenen Geldverbindlichkeiten (Barvorlagen)	49 579,88		
4130	Einzahlungen aus der Aufnahme von zur Kassenstärkung eingegangenen Geldverbindlichkeiten (Barvorlagen)	49 579,88		
41	Summe Einzahlungen aus der nicht voranschlagswirksamen Gebarung	20 121 591,53		
421	Auszahlungen aus nicht voranschlagswirksamen Forderungen	6 203 180,43		
4210	Auszahlungen aus nicht voranschlagswirksamen Forderungen	6 203 180,43		
422	Auszahlungen aus nicht voranschlagswirksamen Verbindlichkeiten	13 660 083,15		
4220	Auszahlungen aus nicht voranschlagswirksamen Verbindlichkeiten	13 660 083,15		
423	Auszahlungen zur Tilgung von zur Kassenstärkung eingegangenen Geldverbindlichkeiten (Barvorlagen)	47 103,56		
4230	Auszahlungen zur Tilgung von zur Kassenstärkung eingegangenen Geldverbindlichkeiten (Barvorlagen)	47 103,56		
42	Summe Auszahlungen aus der nicht voranschlagswirksamen Gebarung	19 910 367,14		
SA6	Geldfluss aus der nicht voranschlagswirksamen Gebarung	211 224,39		
SA7	Veränderung an Liquiden Mitteln (Saldo 5 + Saldo 6)	353 401,59		
	Anfangsbestand liquide Mittel (115 zum 31.12.2022)	4 780 114,73		
	Endbestand liquide Mittel (115 zum 31.12.2023)	5 133 516,32		
	davon Zahlungsmittelreserven (1152 zum 31.12.2023)	445 525,08		

Finanzierungshaushalt Bereichsbudget 1. und 2. Ebene
(Anlage 1b)

Vertretungskörper und allgemeine Verwaltung (Gruppe 0)

MVAG	Mittelverwendungs- und aufbringungsgruppen (1. und 2. Ebene)	RA 2023	VA 2023	RA - VA
311	Einzahlungen aus der operativen Verwaltungstätigkeit	67 376,37	52 200,00	15 176,37
3111	Einzahlungen aus eigenen Abgaben			
3112	Einzahlungen aus Ertragsanteilen			
3113	Einzahlungen aus Gebühren			
3114	Einzahlungen aus Leistungen	67 332,29	51 600,00	15 732,29
3115	Einzahlungen aus Besitz und wirtschaftlicher Tätigkeit		500,00	-500,00
3116	Einzahlungen aus Veräußerung von geringwertigen Wirtschaftsgütern (GWG) und sonstige Einzahlungen	44,08	100,00	-55,92
312	Einzahlungen aus Transfers (ohne Kapitaltransfers)	21 281,15	14 400,00	6 881,15
3121	Transferzahlungen von Trägern des öffentlichen Rechts	21 281,15	14 400,00	6 881,15
3122	Transferzahlungen von Beteiligten			
3123	Transferzahlungen von Unternehmen (inkl. Finanzunternehmen)			
3124	Transferzahlungen von Haushalte und Organisationen ohne Erwerbscharakter			
3125	Transferzahlungen vom Ausland			
3126	Investitions- und Tilgungszuschüsse zwischen Unternehmungen und Betrieben der Gebietskörperschaft und der Gebietskörperschaft			
313	Einzahlungen aus Finanzerträgen	0,00	0,00	0,00
3131	Einzahlungen aus Zinserträgen			
3133	Einzahlungen aus Gewinnentnahmen von marktbestimmten Betrieben			
3134	Sonstige Einzahlungen aus Finanzerträgen			
3135	Einzahlungen aus Dividenden/Gewinnausschüttungen			
31	Summe Einzahlungen operative Gebarung	88 657,52	66 600,00	22 057,52
321	Auszahlungen aus Personalaufwand	2 630 864,60	2 685 100,00	-54 235,40
3211	Auszahlungen für Personalaufwand Bezüge, Nebengebühren, und Mehrleistungsvergütungen)	2 065 051,07	2 092 700,00	-27 648,93
3212	Auszahlungen für gesetzliche und freiwillige Sozialaufwendungen	565 813,53	592 400,00	-26 586,47
3213	Auszahlungen aus sonstigem Personalaufwand			
322	Auszahlungen aus Sachaufwand (ohne Transferaufwand)	1 711 130,65	1 887 100,00	-175 969,35
3221	Auszahlungen für Gebrauchs- und Verbrauchsgüter, Handelswaren	106 937,95	112 300,00	-5 362,05
3222	Auszahlungen für Verwaltungs- und Betriebsaufwand	207 451,62	258 400,00	-50 948,38
3223	Auszahlungen für Leasing- und Mietaufwand	70 673,54	73 000,00	-2 326,46
3224	Auszahlungen für Instandhaltung	81 035,14	89 500,00	-8 464,86
3225	Sonstige Auszahlungen aus Sachaufwand	1 245 032,40	1 353 900,00	-108 867,60
323	Auszahlungen aus Transfers (ohne Kapitaltransfers)	412 956,89	472 000,00	-59 043,11
3231	Transferzahlungen an Träger des öffentlichen Rechts	41 541,97	40 000,00	1 541,97
3232	Transferzahlungen an Beteiligten			
3233	Transferzahlungen an Unternehmen (inkl. Finanzunternehmen)			

Vertretungskörper und allgemeine Verwaltung (Gruppe 0)

MVAG	Mittelverwendungs- und aufbringungsgruppen (1. und 2. Ebene)	RA 2023	VA 2023	RA - VA
3234	Transferzahlungen an Haushalte und Organisationen ohne Erwerbscharakter	371 414,92	432 000,00	-60 585,08
3235	Transferzahlungen an das Ausland			
3236	Investitions- und Tilgungszuschüsse zwischen Unternehmungen und Betrieben der Gebietskörperschaft und der Gebietskörperschaft			
324	Auszahlungen aus Finanzaufwand	26 725,33	28 200,00	-1 474,67
3241	Auszahlungen für Zinsaufwand, für Finanzierungsleasing, für Forderungskauf, für Finanzschulden und derivative Finanzinstrumente	26 725,33	28 200,00	-1 474,67
3242	Auszahlungen für Zinsen aus derivativen Finanzinstrumenten ohne Grundgeschäft			
3243	Auszahlung aus Gewinnentnahmen von marktbestimmten Betrieben			
3244	Sonstige Auszahlungen aus Finanzaufwendungen			
32	Summe Auszahlungen operative Gebarung	4 781 677,47	5 072 400,00	-290 722,53
SA1	Saldo (1) Geldfluss aus der Operativen Gebarung (31 – 32)	-4 693 019,95	-5 005 800,00	312 780,05
331	Einzahlungen aus der Investitionstätigkeit	0,00	0,00	0,00
3311	Einzahlungen aus der Veräußerung von immateriellem Vermögen			
3312	Einzahlungen aus der Veräußerung von Grundstücken und Grundstückeinrichtungen			
3313	Einzahlungen aus der Veräußerung von Gebäuden und Bauten			
3314	Einzahlungen aus der Veräußerung von technischen Anlagen, Fahrzeuge und Maschinen			
3315	Einzahlungen aus der Veräußerung von Amts-, Betriebs- und Geschäftsausstattung			
3316	Einzahlungen aus der Veräußerung von Kulturgütern			
3317	Einzahlungen aus der Veräußerung von Beteiligungen			
332	Einzahlungen aus der Rückzahlung von Darlehen sowie gewährten Vorschüssen	0,00	0,00	0,00
3321	Einzahlungen aus Darlehen an Träger des öffentlichen Rechts			
3322	Einzahlungen aus Darlehen an Beteiligungen			
3323	Einzahlungen aus Darlehen an Unternehmen und Haushalte			
3325	Einzahlungen aus Vorschüssen und Anzahlungen			
333	Einzahlungen aus Kapitaltransfers	8 000,00	0,00	8 000,00
3331	Kapitaltransferzahlungen von Trägern des öffentlichen Rechts	8 000,00		8 000,00
3332	Kapitaltransferzahlungen von Beteiligungen			
3333	Kapitaltransferzahlungen von Unternehmen			
3334	Kapitaltransferzahlungen von Haushalten und Organisationen ohne Erwerbscharakter			
3335	Kapitaltransferzahlungen vom Ausland			
33	Summe Einzahlungen investive Gebarung	8 000,00	0,00	8 000,00
341	Auszahlungen aus der Investitionstätigkeit	144 921,47	160 300,00	-15 378,53
3411	Auszahlungen für den Erwerb von immateriellem Vermögen	73 664,10	68 700,00	4 964,10

Vertretungskörper und allgemeine Verwaltung (Gruppe 0)

MVAG	Mittelverwendungs- und aufbringungsgruppen (1. und 2. Ebene)	RA 2023	VA 2023	RA - VA
3412	Auszahlungen für den Erwerb von Grundstücken und Grundstückseinrichtungen			
3413	Auszahlungen für den Erwerb von Gebäuden und Bauten		5 500,00	-5 500,00
3414	Auszahlungen für den Erwerb von technischen Anlagen, Fahrzeuge und Maschinen	50 634,10	55 000,00	-4 365,90
3415	Auszahlungen für den Erwerb von Amts-, Betriebs- und Geschäftsausstattung	20 623,27	31 100,00	-10 476,73
3416	Auszahlungen für den Erwerb von Kulturgütern			
3417	Auszahlungen für den Erwerb von Beteiligungen			
342	Auszahlungen von gewährten Darlehen sowie gewährten Vorschüssen	0,00	0,00	0,00
3421	Auszahlung von Darlehen an Träger des öffentlichen Rechts			
3422	Auszahlung von Darlehen an Beteiligungen			
3423	Auszahlung von Darlehen an Unternehmen und Haushalte			
3425	Auszahlungen von Vorschüssen und Anzahlungen			
343	Auszahlungen aus Kapitaltransfers	0,00	0,00	0,00
3431	Kapitaltransferzahlungen an Träger des öffentlichen Rechts			
3432	Kapitaltransferzahlungen an Beteiligungen			
3433	Kapitaltransferzahlungen an Unternehmen (Finanzunternehmen)			
3434	Kapitaltransferzahlungen an Haushalte und Organisationen ohne Erwerbscharakter			
3435	Kapitaltransferzahlungen an das Ausland			
34	Summe Auszahlungen investive Gebarung	144 921,47	160 300,00	-15 378,53
SA2	Saldo (2) Geldfluss aus der Investiven Gebarung (33 – 34)	-136 921,47	-160 300,00	23 378,53
SA3	Saldo (3) Nettofinanzierungssaldo (Saldo 1 + Saldo 2)	-4 829 941,42	-5 166 100,00	336 158,58
351	Einzahlungen aus der Aufnahme von Finanzschulden	0,00	0,00	0,00
3511	Einzahlungen aus empfangenen Darlehen von öffentlichen Körperschaften und Rechtsträgern			
3512	Einzahlungen aus empfangenen Darlehen von Beteiligungen			
3513	Einzahlungen aus empfangenen Darlehen von Unternehmen und privaten Haushalten			
3514	Einzahlungen aus Finanzschulden (Finanzunternehmen)			
353	Einzahlungen infolge eines Kapitaltausch bei derivativen Finanzinstrumenten mit Grundgeschäft	0,00	0,00	0,00
3530	Einzahlungen infolge eines Kapitaltausch bei derivativen Finanzinstrumenten mit Grundgeschäft			
355	Einzahlungen aus dem Abgang von Finanzinstrumenten	0,00	0,00	0,00
3550	Einzahlungen aus dem Abgang von Finanzinstrumenten			
35	Summe Einzahlungen aus der Finanzierungstätigkeit	0,00	0,00	0,00
361	Auszahlungen aus der Tilgung von Finanzschulden	89 644,40	82 200,00	7 444,40

Vertretungskörper und allgemeine Verwaltung (Gruppe 0)

MVAG	Mittelverwendungs- und aufbringungsgruppen (1. und 2. Ebene)	RA 2023	VA 2023	RA - VA
3611	Auszahlungen aus empfangenen Darlehen von öffentlichen Körperschaften und Rechtsträgern			
3612	Auszahlungen aus empfangenen Darlehen von Beteiligungen			
3613	Auszahlungen aus empfangenen Darlehen von Unternehmen und privaten Haushalten			
3614	Auszahlungen aus Finanzschulden	89 644,40	82 200,00	7 444,40
3615	Auszahlung aus der Rückzahlung von Leasingverbindlichkeiten			
363	Auszahlungen infolge eines Kapitaltausch bei derivativen Finanzinstrumenten mit Grundgeschäft	0,00	0,00	0,00
3630	Auszahlungen infolge eines Kapitaltausch bei derivativen Finanzinstrumenten mit Grundgeschäft			
365	Auszahlungen für den Erwerb von Finanzinstrumenten	0,00	0,00	0,00
3650	Auszahlungen für den Erwerb von Finanzinstrumenten			
36	Summe Auszahlungen aus der Finanzierungstätigkeit	89 644,40	82 200,00	7 444,40
SA4	Saldo (4) Geldfluss aus der Finanzierungstätigkeit (35 – 36)	-89 644,40	-82 200,00	-7 444,40
SA5	Saldo (5) Geldfluss aus der voranschlagswirksamen Gebarung (Saldo 3 + Saldo 4)	-4 919 585,82	-5 248 300,00	328 714,18

Öffentliche Ordnung und Sicherheit (Gruppe 1)

MVAG	Mittelverwendungs- und aufbringungsgruppen (1. und 2. Ebene)	RA 2023	VA 2023	RA - VA
311	Einzahlungen aus der operativen Verwaltungstätigkeit	21 783,19	22 300,00	-516,81
3111	Einzahlungen aus eigenen Abgaben			
3112	Einzahlungen aus Ertragsanteilen			
3113	Einzahlungen aus Gebühren			
3114	Einzahlungen aus Leistungen	21 387,94	22 000,00	-612,06
3115	Einzahlungen aus Besitz und wirtschaftlicher Tätigkeit			
3116	Einzahlungen aus Veräußerung von geringwertigen Wirtschaftsgütern (GWG) und sonstige Einzahlungen	395,25	300,00	95,25
312	Einzahlungen aus Transfers (ohne Kapitaltransfers)	3 200,00	2 700,00	500,00
3121	Transferzahlungen von Trägern des öffentlichen Rechts	3 200,00	2 700,00	500,00
3122	Transferzahlungen von Beteiligten			
3123	Transferzahlungen von Unternehmen (inkl. Finanzunternehmen)			
3124	Transferzahlungen von Haushalte und Organisationen ohne Erwerbscharakter			
3125	Transferzahlungen vom Ausland			
3126	Investitions- und Tilgungszuschüsse zwischen Unternehmungen und Betrieben der Gebietskörperschaft und der Gebietskörperschaft			
313	Einzahlungen aus Finanzerträgen	0,00	0,00	0,00
3131	Einzahlungen aus Zinserträgen			
3133	Einzahlungen aus Gewinnentnahmen von marktbestimmten Betrieben			
3134	Sonstige Einzahlungen aus Finanzerträgen			
3135	Einzahlungen aus Dividenden/Gewinnausschüttungen			
31	Summe Einzahlungen operative Gebarung	24 983,19	25 000,00	-16,81
321	Auszahlungen aus Personalaufwand	167 042,26	163 800,00	3 242,26
3211	Auszahlungen für Personalaufwand Bezüge, Nebengebühren, und Mehrleistungsvergütungen)	134 069,23	130 900,00	3 169,23
3212	Auszahlungen für gesetzliche und freiwillige Sozialaufwendungen	32 973,03	32 900,00	73,03
3213	Auszahlungen aus sonstigem Personalaufwand			
322	Auszahlungen aus Sachaufwand (ohne Transferaufwand)	491 412,96	666 000,00	-174 587,04
3221	Auszahlungen für Gebrauchs- und Verbrauchsgüter, Handelswaren	71 539,15	75 500,00	-3 960,85
3222	Auszahlungen für Verwaltungs- und Betriebsaufwand	176 274,92	267 600,00	-91 325,08
3223	Auszahlungen für Leasing- und Mietaufwand	8 093,76	8 000,00	93,76
3224	Auszahlungen für Instandhaltung	124 101,91	173 300,00	-49 198,09
3225	Sonstige Auszahlungen aus Sachaufwand	111 403,22	141 600,00	-30 196,78
323	Auszahlungen aus Transfers (ohne Kapitaltransfers)	9 299,50	11 500,00	-2 200,50
3231	Transferzahlungen an Träger des öffentlichen Rechts			
3232	Transferzahlungen an Beteiligten			
3233	Transferzahlungen an Unternehmen (inkl. Finanzunternehmen)			

Öffentliche Ordnung und Sicherheit (Gruppe 1)

MVAG	Mittelverwendungs- und aufbringungsgruppen (1. und 2. Ebene)	RA 2023	VA 2023	RA - VA
3234	Transferzahlungen an Haushalte und Organisationen ohne Erwerbscharakter	9 299,50	11 500,00	-2 200,50
3235	Transferzahlungen an das Ausland			
3236	Investitions- und Tilgungszuschüsse zwischen Unternehmungen und Betrieben der Gebietskörperschaft und der Gebietskörperschaft			
324	Auszahlungen aus Finanzaufwand	54 552,91	51 600,00	2 952,91
3241	Auszahlungen für Zinsaufwand, für Finanzierungsleasing, für Forderungskauf, für Finanzschulden und derivative Finanzinstrumente	54 552,91	51 600,00	2 952,91
3242	Auszahlungen für Zinsen aus derivativen Finanzinstrumenten ohne Grundgeschäft			
3243	Auszahlung aus Gewinnentnahmen von marktbestimmten Betrieben			
3244	Sonstige Auszahlungen aus Finanzaufwendungen			
32	Summe Auszahlungen operative Gebarung	722 307,63	892 900,00	-170 592,37
SA1	Saldo (1) Geldfluss aus der Operativen Gebarung (31 – 32)	-697 324,44	-867 900,00	170 575,56
331	Einzahlungen aus der Investitionstätigkeit	79 833,66	0,00	79 833,66
3311	Einzahlungen aus der Veräußerung von immateriellem Vermögen			
3312	Einzahlungen aus der Veräußerung von Grundstücken und Grundstückeinrichtungen			
3313	Einzahlungen aus der Veräußerung von Gebäuden und Bauten			
3314	Einzahlungen aus der Veräußerung von technischen Anlagen, Fahrzeuge und Maschinen	79 833,66		79 833,66
3315	Einzahlungen aus der Veräußerung von Amts-, Betriebs- und Geschäftsausstattung			
3316	Einzahlungen aus der Veräußerung von Kulturgütern			
3317	Einzahlungen aus der Veräußerung von Beteiligungen			
332	Einzahlungen aus der Rückzahlung von Darlehen sowie gewährten Vorschüssen	0,00	0,00	0,00
3321	Einzahlungen aus Darlehen an Träger des öffentlichen Rechts			
3322	Einzahlungen aus Darlehen an Beteiligungen			
3323	Einzahlungen aus Darlehen an Unternehmen und Haushalte			
3325	Einzahlungen aus Vorschüssen und Anzahlungen			
333	Einzahlungen aus Kapitaltransfers	0,00	0,00	0,00
3331	Kapitaltransferzahlungen von Trägern des öffentlichen Rechts			
3332	Kapitaltransferzahlungen von Beteiligungen			
3333	Kapitaltransferzahlungen von Unternehmen			
3334	Kapitaltransferzahlungen von Haushalten und Organisationen ohne Erwerbscharakter			
3335	Kapitaltransferzahlungen vom Ausland			
33	Summe Einzahlungen investive Gebarung	79 833,66	0,00	79 833,66
341	Auszahlungen aus der Investitionstätigkeit	65 227,80	85 800,00	-20 572,20
3411	Auszahlungen für den Erwerb von immateriellem Vermögen			

Öffentliche Ordnung und Sicherheit (Gruppe 1)

MVAG	Mittelverwendungs- und aufbringungsgruppen (1. und 2. Ebene)	RA 2023	VA 2023	RA - VA
3412	Auszahlungen für den Erwerb von Grundstücken und Grundstückseinrichtungen			
3413	Auszahlungen für den Erwerb von Gebäuden und Bauten			
3414	Auszahlungen für den Erwerb von technischen Anlagen, Fahrzeuge und Maschinen	36 436,60	34 200,00	2 236,60
3415	Auszahlungen für den Erwerb von Amts-, Betriebs- und Geschäftsausstattung	28 791,20	51 600,00	-22 808,80
3416	Auszahlungen für den Erwerb von Kulturgütern			
3417	Auszahlungen für den Erwerb von Beteiligungen			
342	Auszahlungen von gewährten Darlehen sowie gewährten Vorschüssen	0,00	0,00	0,00
3421	Auszahlung von Darlehen an Träger des öffentlichen Rechts			
3422	Auszahlung von Darlehen an Beteiligungen			
3423	Auszahlung von Darlehen an Unternehmen und Haushalte			
3425	Auszahlungen von Vorschüssen und Anzahlungen			
343	Auszahlungen aus Kapitaltransfers	0,00	0,00	0,00
3431	Kapitaltransferzahlungen an Träger des öffentlichen Rechts			
3432	Kapitaltransferzahlungen an Beteiligungen			
3433	Kapitaltransferzahlungen an Unternehmen (Finanzunternehmen)			
3434	Kapitaltransferzahlungen an Haushalte und Organisationen ohne Erwerbscharakter			
3435	Kapitaltransferzahlungen an das Ausland			
34	Summe Auszahlungen investive Gebarung	65 227,80	85 800,00	-20 572,20
SA2	Saldo (2) Geldfluss aus der Investiven Gebarung (33 – 34)	14 605,86	-85 800,00	100 405,86
SA3	Saldo (3) Nettofinanzierungssaldo (Saldo 1 + Saldo 2)	-682 718,58	-953 700,00	270 981,42
351	Einzahlungen aus der Aufnahme von Finanzschulden	0,00	0,00	0,00
3511	Einzahlungen aus empfangenen Darlehen von öffentlichen Körperschaften und Rechtsträgern			
3512	Einzahlungen aus empfangenen Darlehen von Beteiligungen			
3513	Einzahlungen aus empfangenen Darlehen von Unternehmen und privaten Haushalten			
3514	Einzahlungen aus Finanzschulden (Finanzunternehmen)			
353	Einzahlungen infolge eines Kapitaltausch bei derivativen Finanzinstrumenten mit Grundgeschäft	0,00	0,00	0,00
3530	Einzahlungen infolge eines Kapitaltausch bei derivativen Finanzinstrumenten mit Grundgeschäft			
355	Einzahlungen aus dem Abgang von Finanzinstrumenten	0,00	0,00	0,00
3550	Einzahlungen aus dem Abgang von Finanzinstrumenten			
35	Summe Einzahlungen aus der Finanzierungstätigkeit	0,00	0,00	0,00
361	Auszahlungen aus der Tilgung von Finanzschulden	286 357,82	286 300,00	57,82

Öffentliche Ordnung und Sicherheit (Gruppe 1)

MVAG	Mittelverwendungs- und aufbringungsgruppen (1. und 2. Ebene)	RA 2023	VA 2023	RA - VA
3611	Auszahlungen aus empfangenen Darlehen von öffentlichen Körperschaften und Rechtsträgern			
3612	Auszahlungen aus empfangenen Darlehen von Beteiligungen			
3613	Auszahlungen aus empfangenen Darlehen von Unternehmen und privaten Haushalten			
3614	Auszahlungen aus Finanzschulden	286 357,82	286 300,00	57,82
3615	Auszahlung aus der Rückzahlung von Leasingverbindlichkeiten			
363	Auszahlungen infolge eines Kapitaltausch bei derivativen Finanzinstrumenten mit Grundgeschäft	0,00	0,00	0,00
3630	Auszahlungen infolge eines Kapitaltausch bei derivativen Finanzinstrumenten mit Grundgeschäft			
365	Auszahlungen für den Erwerb von Finanzinstrumenten	0,00	0,00	0,00
3650	Auszahlungen für den Erwerb von Finanzinstrumenten			
36	Summe Auszahlungen aus der Finanzierungstätigkeit	286 357,82	286 300,00	57,82
SA4	Saldo (4) Geldfluss aus der Finanzierungstätigkeit (35 – 36)	-286 357,82	-286 300,00	-57,82
SA5	Saldo (5) Geldfluss aus der voranschlagswirksamen Gebarung (Saldo 3 + Saldo 4)	-969 076,40	-1 240 000,00	270 923,60

Unterricht, Erziehung, Sport und Wissenschaft (Gruppe 2)

MVAG	Mittelverwendungs- und aufbringungsgruppen (1. und 2. Ebene)	RA 2023	VA 2023	RA - VA
311	Einzahlungen aus der operativen Verwaltungstätigkeit	2 275 248,04	2 261 800,00	13 448,04
3111	Einzahlungen aus eigenen Abgaben			
3112	Einzahlungen aus Ertragsanteilen			
3113	Einzahlungen aus Gebühren			
3114	Einzahlungen aus Leistungen	914 796,43	951 000,00	-36 203,57
3115	Einzahlungen aus Besitz und wirtschaftlicher Tätigkeit	107 347,50	111 200,00	-3 852,50
3116	Einzahlungen aus Veräußerung von geringwertigen Wirtschaftsgütern (GWG) und sonstige Einzahlungen	1 253 104,11	1 199 600,00	53 504,11
312	Einzahlungen aus Transfers (ohne Kapitaltransfers)	715 328,83	703 300,00	12 028,83
3121	Transferzahlungen von Trägern des öffentlichen Rechts	715 328,83	703 300,00	12 028,83
3122	Transferzahlungen von Beteiligten			
3123	Transferzahlungen von Unternehmen (inkl. Finanzunternehmen)			
3124	Transferzahlungen von Haushalte und Organisationen ohne Erwerbscharakter			
3125	Transferzahlungen vom Ausland			
3126	Investitions- und Tilgungszuschüsse zwischen Unternehmungen und Betrieben der Gebietskörperschaft und der Gebietskörperschaft			
313	Einzahlungen aus Finanzerträgen	0,00	0,00	0,00
3131	Einzahlungen aus Zinserträgen			
3133	Einzahlungen aus Gewinnentnahmen von marktbestimmten Betrieben			
3134	Sonstige Einzahlungen aus Finanzerträgen			
3135	Einzahlungen aus Dividenden/Gewinnausschüttungen			
31	Summe Einzahlungen operative Gebarung	2 990 576,87	2 965 100,00	25 476,87
321	Auszahlungen aus Personalaufwand	4 400 692,23	4 359 200,00	41 492,23
3211	Auszahlungen für Personalaufwand Bezüge, Nebengebühren, und Mehrleistungsvergütungen)	3 511 699,73	3 473 900,00	37 799,73
3212	Auszahlungen für gesetzliche und freiwillige Sozialaufwendungen	888 992,50	885 300,00	3 692,50
3213	Auszahlungen aus sonstigem Personalaufwand			
322	Auszahlungen aus Sachaufwand (ohne Transferaufwand)	2 295 466,94	2 764 800,00	-469 333,06
3221	Auszahlungen für Gebrauchs- und Verbrauchsgüter, Handelswaren	431 473,36	468 700,00	-37 226,64
3222	Auszahlungen für Verwaltungs- und Betriebsaufwand	505 109,63	837 100,00	-331 990,37
3223	Auszahlungen für Leasing- und Mietaufwand	1 259,43	1 100,00	159,43
3224	Auszahlungen für Instandhaltung	390 416,31	423 900,00	-33 483,69
3225	Sonstige Auszahlungen aus Sachaufwand	967 208,21	1 034 000,00	-66 791,79
323	Auszahlungen aus Transfers (ohne Kapitaltransfers)	1 002 458,69	1 054 300,00	-51 841,31
3231	Transferzahlungen an Träger des öffentlichen Rechts	885 087,49	894 800,00	-9 712,51
3232	Transferzahlungen an Beteiligten			
3233	Transferzahlungen an Unternehmen (inkl. Finanzunternehmen)			

Unterricht, Erziehung, Sport und Wissenschaft (Gruppe 2)

MVAG	Mittelverwendungs- und aufbringungsgruppen (1. und 2. Ebene)	RA 2023	VA 2023	RA - VA
3234	Transferzahlungen an Haushalte und Organisationen ohne Erwerbscharakter	117 371,20	159 500,00	-42 128,80
3235	Transferzahlungen an das Ausland			
3236	Investitions- und Tilgungszuschüsse zwischen Unternehmungen und Betrieben der Gebietskörperschaft und der Gebietskörperschaft			
324	Auszahlungen aus Finanzaufwand	356 810,20	358 500,00	-1 689,80
3241	Auszahlungen für Zinsaufwand, für Finanzierungsleasing, für Forderungskauf, für Finanzschulden und derivative Finanzinstrumente	356 810,20	358 500,00	-1 689,80
3242	Auszahlungen für Zinsen aus derivativen Finanzinstrumenten ohne Grundgeschäft			
3243	Auszahlung aus Gewinnentnahmen von marktbestimmten Betrieben			
3244	Sonstige Auszahlungen aus Finanzaufwendungen			
32	Summe Auszahlungen operative Gebarung	8 055 428,06	8 536 800,00	-481 371,94
SA1	Saldo (1) Geldfluss aus der Operativen Gebarung (31 – 32)	-5 064 851,19	-5 571 700,00	506 848,81
331	Einzahlungen aus der Investitionstätigkeit	0,00	0,00	0,00
3311	Einzahlungen aus der Veräußerung von immateriellem Vermögen			
3312	Einzahlungen aus der Veräußerung von Grundstücken und Grundstückeinrichtungen			
3313	Einzahlungen aus der Veräußerung von Gebäuden und Bauten			
3314	Einzahlungen aus der Veräußerung von technischen Anlagen, Fahrzeuge und Maschinen			
3315	Einzahlungen aus der Veräußerung von Amts-, Betriebs- und Geschäftsausstattung			
3316	Einzahlungen aus der Veräußerung von Kulturgütern			
3317	Einzahlungen aus der Veräußerung von Beteiligungen			
332	Einzahlungen aus der Rückzahlung von Darlehen sowie gewährten Vorschüssen	0,00	0,00	0,00
3321	Einzahlungen aus Darlehen an Träger des öffentlichen Rechts			
3322	Einzahlungen aus Darlehen an Beteiligungen			
3323	Einzahlungen aus Darlehen an Unternehmen und Haushalte			
3325	Einzahlungen aus Vorschüssen und Anzahlungen			
333	Einzahlungen aus Kapitaltransfers	0,00	0,00	0,00
3331	Kapitaltransferzahlungen von Trägern des öffentlichen Rechts			
3332	Kapitaltransferzahlungen von Beteiligungen			
3333	Kapitaltransferzahlungen von Unternehmen			
3334	Kapitaltransferzahlungen von Haushalten und Organisationen ohne Erwerbscharakter			
3335	Kapitaltransferzahlungen vom Ausland			
33	Summe Einzahlungen investive Gebarung	0,00	0,00	0,00
341	Auszahlungen aus der Investitionstätigkeit	1 172 036,92	1 589 100,00	-417 063,08
3411	Auszahlungen für den Erwerb von immateriellem Vermögen			

Unterricht, Erziehung, Sport und Wissenschaft (Gruppe 2)

MVAG	Mittelverwendungs- und aufbringungsgruppen (1. und 2. Ebene)	RA 2023	VA 2023	RA - VA
3412	Auszahlungen für den Erwerb von Grundstücken und Grundstückseinrichtungen	277 439,10	353 800,00	-76 360,90
3413	Auszahlungen für den Erwerb von Gebäuden und Bauten	637 430,85	968 200,00	-330 769,15
3414	Auszahlungen für den Erwerb von technischen Anlagen, Fahrzeuge und Maschinen			
3415	Auszahlungen für den Erwerb von Amts-, Betriebs- und Geschäftsausstattung	257 166,97	267 100,00	-9 933,03
3416	Auszahlungen für den Erwerb von Kulturgütern			
3417	Auszahlungen für den Erwerb von Beteiligungen			
342	Auszahlungen von gewährten Darlehen sowie gewährten Vorschüssen	0,00	0,00	0,00
3421	Auszahlung von Darlehen an Träger des öffentlichen Rechts			
3422	Auszahlung von Darlehen an Beteiligungen			
3423	Auszahlung von Darlehen an Unternehmen und Haushalte			
3425	Auszahlungen von Vorschüssen und Anzahlungen			
343	Auszahlungen aus Kapitaltransfers	0,00	0,00	0,00
3431	Kapitaltransferzahlungen an Träger des öffentlichen Rechts			
3432	Kapitaltransferzahlungen an Beteiligungen			
3433	Kapitaltransferzahlungen an Unternehmen (Finanzunternehmen)			
3434	Kapitaltransferzahlungen an Haushalte und Organisationen ohne Erwerbscharakter			
3435	Kapitaltransferzahlungen an das Ausland			
34	Summe Auszahlungen investive Gebarung	1 172 036,92	1 589 100,00	-417 063,08
SA2	Saldo (2) Geldfluss aus der Investiven Gebarung (33 – 34)	-1 172 036,92	-1 589 100,00	417 063,08
SA3	Saldo (3) Nettofinanzierungssaldo (Saldo 1 + Saldo 2)	-6 236 888,11	-7 160 800,00	923 911,89
351	Einzahlungen aus der Aufnahme von Finanzschulden	380 000,00	380 000,00	0,00
3511	Einzahlungen aus empfangenen Darlehen von öffentlichen Körperschaften und Rechtsträgern			
3512	Einzahlungen aus empfangenen Darlehen von Beteiligungen			
3513	Einzahlungen aus empfangenen Darlehen von Unternehmen und privaten Haushalten			
3514	Einzahlungen aus Finanzschulden (Finanzunternehmen)	380 000,00	380 000,00	
353	Einzahlungen infolge eines Kapitaltausch bei derivativen Finanzinstrumenten mit Grundgeschäft	0,00	0,00	0,00
3530	Einzahlungen infolge eines Kapitaltausch bei derivativen Finanzinstrumenten mit Grundgeschäft			
355	Einzahlungen aus dem Abgang von Finanzinstrumenten	0,00	0,00	0,00
3550	Einzahlungen aus dem Abgang von Finanzinstrumenten			
35	Summe Einzahlungen aus der Finanzierungstätigkeit	380 000,00	380 000,00	0,00
361	Auszahlungen aus der Tilgung von Finanzschulden	776 342,87	776 300,00	42,87

Unterricht, Erziehung, Sport und Wissenschaft (Gruppe 2)

MVAG	Mittelverwendungs- und aufbringungsgruppen (1. und 2. Ebene)	RA 2023	VA 2023	RA - VA
3611	Auszahlungen aus empfangenen Darlehen von öffentlichen Körperschaften und Rechtsträgern			
3612	Auszahlungen aus empfangenen Darlehen von Beteiligungen			
3613	Auszahlungen aus empfangenen Darlehen von Unternehmen und privaten Haushalten			
3614	Auszahlungen aus Finanzschulden	776 342,87	776 300,00	42,87
3615	Auszahlung aus der Rückzahlung von Leasingverbindlichkeiten			
363	Auszahlungen infolge eines Kapitaltausch bei derivativen Finanzinstrumenten mit Grundgeschäft	0,00	0,00	0,00
3630	Auszahlungen infolge eines Kapitaltausch bei derivativen Finanzinstrumenten mit Grundgeschäft			
365	Auszahlungen für den Erwerb von Finanzinstrumenten	0,00	0,00	0,00
3650	Auszahlungen für den Erwerb von Finanzinstrumenten			
36	Summe Auszahlungen aus der Finanzierungstätigkeit	776 342,87	776 300,00	42,87
SA4	Saldo (4) Geldfluss aus der Finanzierungstätigkeit (35 – 36)	-396 342,87	-396 300,00	-42,87
SA5	Saldo (5) Geldfluss aus der voranschlagswirksamen Gebarung (Saldo 3 + Saldo 4)	-6 633 230,98	-7 557 100,00	923 869,02

Kunst, Kultur und Kultus (Gruppe 3)

MVAG	Mittelverwendungs- und aufbringungsgruppen (1. und 2. Ebene)	RA 2023	VA 2023	RA - VA
311	Einzahlungen aus der operativen Verwaltungstätigkeit	714 338,29	451 700,00	262 638,29
3111	Einzahlungen aus eigenen Abgaben			
3112	Einzahlungen aus Ertragsanteilen			
3113	Einzahlungen aus Gebühren			
3114	Einzahlungen aus Leistungen	345 974,39	314 300,00	31 674,39
3115	Einzahlungen aus Besitz und wirtschaftlicher Tätigkeit	108 940,44	80 300,00	28 640,44
3116	Einzahlungen aus Veräußerung von geringwertigen Wirtschaftsgütern (GWG) und sonstige Einzahlungen	259 423,46	57 100,00	202 323,46
312	Einzahlungen aus Transfers (ohne Kapitaltransfers)	231 375,94	244 900,00	-13 524,06
3121	Transferzahlungen von Trägern des öffentlichen Rechts	231 375,94	244 900,00	-13 524,06
3122	Transferzahlungen von Beteiligten			
3123	Transferzahlungen von Unternehmen (inkl. Finanzunternehmen)			
3124	Transferzahlungen von Haushalte und Organisationen ohne Erwerbscharakter			
3125	Transferzahlungen vom Ausland			
3126	Investitions- und Tilgungszuschüsse zwischen Unternehmungen und Betrieben der Gebietskörperschaft und der Gebietskörperschaft			
313	Einzahlungen aus Finanzerträgen	0,00	0,00	0,00
3131	Einzahlungen aus Zinserträgen			
3133	Einzahlungen aus Gewinnentnahmen von marktbestimmten Betrieben			
3134	Sonstige Einzahlungen aus Finanzerträgen			
3135	Einzahlungen aus Dividenden/Gewinnausschüttungen			
31	Summe Einzahlungen operative Gebarung	945 714,23	696 600,00	249 114,23
321	Auszahlungen aus Personalaufwand	1 674 566,44	1 657 700,00	16 866,44
3211	Auszahlungen für Personalaufwand Bezüge, Nebengebühren, und Mehrleistungsvergütungen)	1 326 444,33	1 309 700,00	16 744,33
3212	Auszahlungen für gesetzliche und freiwillige Sozialaufwendungen	348 122,11	348 000,00	122,11
3213	Auszahlungen aus sonstigem Personalaufwand			
322	Auszahlungen aus Sachaufwand (ohne Transferaufwand)	844 235,57	1 019 900,00	-175 664,43
3221	Auszahlungen für Gebrauchs- und Verbrauchsgüter, Handelswaren	49 115,31	55 600,00	-6 484,69
3222	Auszahlungen für Verwaltungs- und Betriebsaufwand	138 168,38	247 600,00	-109 431,62
3223	Auszahlungen für Leasing- und Mietaufwand			
3224	Auszahlungen für Instandhaltung	174 829,90	176 100,00	-1 270,10
3225	Sonstige Auszahlungen aus Sachaufwand	482 121,98	540 600,00	-58 478,02
323	Auszahlungen aus Transfers (ohne Kapitaltransfers)	41 181,00	42 000,00	-819,00
3231	Transferzahlungen an Träger des öffentlichen Rechts			
3232	Transferzahlungen an Beteiligten			
3233	Transferzahlungen an Unternehmen (inkl. Finanzunternehmen)			

Kunst, Kultur und Kultus (Gruppe 3)

MVAG	Mittelverwendungs- und aufbringungsgruppen (1. und 2. Ebene)	RA 2023	VA 2023	RA - VA
3234	Transferzahlungen an Haushalte und Organisationen ohne Erwerbscharakter	41 181,00	42 000,00	-819,00
3235	Transferzahlungen an das Ausland			
3236	Investitions- und Tilgungszuschüsse zwischen Unternehmungen und Betrieben der Gebietskörperschaft und der Gebietskörperschaft			
324	Auszahlungen aus Finanzaufwand	4 914,72	5 300,00	-385,28
3241	Auszahlungen für Zinsaufwand, für Finanzierungsleasing, für Forderungskauf, für Finanzschulden und derivative Finanzinstrumente	4 914,72	5 300,00	-385,28
3242	Auszahlungen für Zinsen aus derivativen Finanzinstrumenten ohne Grundgeschäft			
3243	Auszahlung aus Gewinnentnahmen von marktbestimmten Betrieben			
3244	Sonstige Auszahlungen aus Finanzaufwendungen			
32	Summe Auszahlungen operative Gebarung	2 564 897,73	2 724 900,00	-160 002,27
SA1	Saldo (1) Geldfluss aus der Operativen Gebarung (31 – 32)	-1 619 183,50	-2 028 300,00	409 116,50
331	Einzahlungen aus der Investitionstätigkeit	0,00	0,00	0,00
3311	Einzahlungen aus der Veräußerung von immateriellem Vermögen			
3312	Einzahlungen aus der Veräußerung von Grundstücken und Grundstückeinrichtungen			
3313	Einzahlungen aus der Veräußerung von Gebäuden und Bauten			
3314	Einzahlungen aus der Veräußerung von technischen Anlagen, Fahrzeuge und Maschinen			
3315	Einzahlungen aus der Veräußerung von Amts-, Betriebs- und Geschäftsausstattung			
3316	Einzahlungen aus der Veräußerung von Kulturgütern			
3317	Einzahlungen aus der Veräußerung von Beteiligungen			
332	Einzahlungen aus der Rückzahlung von Darlehen sowie gewährten Vorschüssen	0,00	0,00	0,00
3321	Einzahlungen aus Darlehen an Träger des öffentlichen Rechts			
3322	Einzahlungen aus Darlehen an Beteiligungen			
3323	Einzahlungen aus Darlehen an Unternehmen und Haushalte			
3325	Einzahlungen aus Vorschüssen und Anzahlungen			
333	Einzahlungen aus Kapitaltransfers	0,00	0,00	0,00
3331	Kapitaltransferzahlungen von Trägern des öffentlichen Rechts			
3332	Kapitaltransferzahlungen von Beteiligungen			
3333	Kapitaltransferzahlungen von Unternehmen			
3334	Kapitaltransferzahlungen von Haushalten und Organisationen ohne Erwerbscharakter			
3335	Kapitaltransferzahlungen vom Ausland			
33	Summe Einzahlungen investive Gebarung	0,00	0,00	0,00
341	Auszahlungen aus der Investitionstätigkeit	530 591,01	388 200,00	142 391,01
3411	Auszahlungen für den Erwerb von immateriellem Vermögen	4 760,00	4 800,00	-40,00

Kunst, Kultur und Kultus (Gruppe 3)

MVAG	Mittelverwendungs- und aufbringungsgruppen (1. und 2. Ebene)	RA 2023	VA 2023	RA - VA
3412	Auszahlungen für den Erwerb von Grundstücken und Grundstückseinrichtungen	107 068,70	112 400,00	-5 331,30
3413	Auszahlungen für den Erwerb von Gebäuden und Bauten	227 296,67		227 296,67
3414	Auszahlungen für den Erwerb von technischen Anlagen, Fahrzeuge und Maschinen	118 654,39	125 000,00	-6 345,61
3415	Auszahlungen für den Erwerb von Amts-, Betriebs- und Geschäftsausstattung	65 103,77	116 000,00	-50 896,23
3416	Auszahlungen für den Erwerb von Kulturgütern	7 707,48	30 000,00	-22 292,52
3417	Auszahlungen für den Erwerb von Beteiligungen			
342	Auszahlungen von gewährten Darlehen sowie gewährten Vorschüssen	0,00	0,00	0,00
3421	Auszahlung von Darlehen an Träger des öffentlichen Rechts			
3422	Auszahlung von Darlehen an Beteiligungen			
3423	Auszahlung von Darlehen an Unternehmen und Haushalte			
3425	Auszahlungen von Vorschüssen und Anzahlungen			
343	Auszahlungen aus Kapitaltransfers	0,00	0,00	0,00
3431	Kapitaltransferzahlungen an Träger des öffentlichen Rechts			
3432	Kapitaltransferzahlungen an Beteiligungen			
3433	Kapitaltransferzahlungen an Unternehmen (Finanzunternehmen)			
3434	Kapitaltransferzahlungen an Haushalte und Organisationen ohne Erwerbscharakter			
3435	Kapitaltransferzahlungen an das Ausland			
34	Summe Auszahlungen investive Gebarung	530 591,01	388 200,00	142 391,01
SA2	Saldo (2) Geldfluss aus der Investiven Gebarung (33 – 34)	-530 591,01	-388 200,00	-142 391,01
SA3	Saldo (3) Nettofinanzierungssaldo (Saldo 1 + Saldo 2)	-2 149 774,51	-2 416 500,00	266 725,49
351	Einzahlungen aus der Aufnahme von Finanzschulden	0,00	0,00	0,00
3511	Einzahlungen aus empfangenen Darlehen von öffentlichen Körperschaften und Rechtsträgern			
3512	Einzahlungen aus empfangenen Darlehen von Beteiligungen			
3513	Einzahlungen aus empfangenen Darlehen von Unternehmen und privaten Haushalten			
3514	Einzahlungen aus Finanzschulden (Finanzunternehmen)			
353	Einzahlungen infolge eines Kapitaltausch bei derivativen Finanzinstrumenten mit Grundgeschäft	0,00	0,00	0,00
3530	Einzahlungen infolge eines Kapitaltausch bei derivativen Finanzinstrumenten mit Grundgeschäft			
355	Einzahlungen aus dem Abgang von Finanzinstrumenten	0,00	0,00	0,00
3550	Einzahlungen aus dem Abgang von Finanzinstrumenten			
35	Summe Einzahlungen aus der Finanzierungstätigkeit	0,00	0,00	0,00
361	Auszahlungen aus der Tilgung von Finanzschulden	7 692,30	7 900,00	-207,70

Kunst, Kultur und Kultus (Gruppe 3)

MVAG	Mittelverwendungs- und aufbringungsgruppen (1. und 2. Ebene)	RA 2023	VA 2023	RA - VA
3611	Auszahlungen aus empfangenen Darlehen von öffentlichen Körperschaften und Rechtsträgern			
3612	Auszahlungen aus empfangenen Darlehen von Beteiligungen			
3613	Auszahlungen aus empfangenen Darlehen von Unternehmen und privaten Haushalten			
3614	Auszahlungen aus Finanzschulden	7 692,30	7 900,00	-207,70
3615	Auszahlung aus der Rückzahlung von Leasingverbindlichkeiten			
363	Auszahlungen infolge eines Kapitaltausch bei derivativen Finanzinstrumenten mit Grundgeschäft	0,00	0,00	0,00
3630	Auszahlungen infolge eines Kapitaltausch bei derivativen Finanzinstrumenten mit Grundgeschäft			
365	Auszahlungen für den Erwerb von Finanzinstrumenten	0,00	0,00	0,00
3650	Auszahlungen für den Erwerb von Finanzinstrumenten			
36	Summe Auszahlungen aus der Finanzierungstätigkeit	7 692,30	7 900,00	-207,70
SA4	Saldo (4) Geldfluss aus der Finanzierungstätigkeit (35 – 36)	-7 692,30	-7 900,00	207,70
SA5	Saldo (5) Geldfluss aus der voranschlagswirksamen Gebarung (Saldo 3 + Saldo 4)	-2 157 466,81	-2 424 400,00	266 933,19

Soziale Wohlfahrt und Wohnbauförderung (Gruppe 4)

MVAG	Mittelverwendungs- und aufbringungsgruppen (1. und 2. Ebene)	RA 2023	VA 2023	RA - VA
311	Einzahlungen aus der operativen Verwaltungstätigkeit	135 270,45	143 000,00	-7 729,55
3111	Einzahlungen aus eigenen Abgaben			
3112	Einzahlungen aus Ertragsanteilen			
3113	Einzahlungen aus Gebühren			
3114	Einzahlungen aus Leistungen	133 459,06	135 400,00	-1 940,94
3115	Einzahlungen aus Besitz und wirtschaftlicher Tätigkeit	1 611,39	5 000,00	-3 388,61
3116	Einzahlungen aus Veräußerung von geringwertigen Wirtschaftsgütern (GWG) und sonstige Einzahlungen	200,00	2 600,00	-2 400,00
312	Einzahlungen aus Transfers (ohne Kapitaltransfers)	34 652,71	30 000,00	4 652,71
3121	Transferzahlungen von Trägern des öffentlichen Rechts	34 652,71	30 000,00	4 652,71
3122	Transferzahlungen von Beteiligten			
3123	Transferzahlungen von Unternehmen (inkl. Finanzunternehmen)			
3124	Transferzahlungen von Haushalte und Organisationen ohne Erwerbscharakter			
3125	Transferzahlungen vom Ausland			
3126	Investitions- und Tilgungszuschüsse zwischen Unternehmungen und Betrieben der Gebietskörperschaft und der Gebietskörperschaft			
313	Einzahlungen aus Finanzerträgen	2 674,46	2 900,00	-225,54
3131	Einzahlungen aus Zinserträgen	2 674,46	2 900,00	-225,54
3133	Einzahlungen aus Gewinnentnahmen von marktbestimmten Betrieben			
3134	Sonstige Einzahlungen aus Finanzerträgen			
3135	Einzahlungen aus Dividenden/Gewinnausschüttungen			
31	Summe Einzahlungen operative Gebarung	172 597,62	175 900,00	-3 302,38
321	Auszahlungen aus Personalaufwand	52 619,75	52 300,00	319,75
3211	Auszahlungen für Personalaufwand Bezüge, Nebengebühren, und Mehrleistungsvergütungen)	41 231,34	40 700,00	531,34
3212	Auszahlungen für gesetzliche und freiwillige Sozialaufwendungen	11 388,41	11 600,00	-211,59
3213	Auszahlungen aus sonstigem Personalaufwand			
322	Auszahlungen aus Sachaufwand (ohne Transferaufwand)	276 859,63	426 900,00	-150 040,37
3221	Auszahlungen für Gebrauchs- und Verbrauchsgüter, Handelswaren	3 885,52	6 500,00	-2 614,48
3222	Auszahlungen für Verwaltungs- und Betriebsaufwand	1 259,10	1 500,00	-240,90
3223	Auszahlungen für Leasing- und Mietaufwand			
3224	Auszahlungen für Instandhaltung	1 108,73	2 600,00	-1 491,27
3225	Sonstige Auszahlungen aus Sachaufwand	270 606,28	416 300,00	-145 693,72
323	Auszahlungen aus Transfers (ohne Kapitaltransfers)	5 113 412,41	4 815 800,00	297 612,41
3231	Transferzahlungen an Träger des öffentlichen Rechts	4 596 367,89	4 232 000,00	364 367,89
3232	Transferzahlungen an Beteiligten			
3233	Transferzahlungen an Unternehmen (inkl. Finanzunternehmen)			

Soziale Wohlfahrt und Wohnbauförderung (Gruppe 4)

MVAG	Mittelverwendungs- und aufbringungsgruppen (1. und 2. Ebene)	RA 2023	VA 2023	RA - VA
3234	Transferzahlungen an Haushalte und Organisationen ohne Erwerbscharakter	517 044,52	583 800,00	-66 755,48
3235	Transferzahlungen an das Ausland			
3236	Investitions- und Tilgungszuschüsse zwischen Unternehmungen und Betrieben der Gebietskörperschaft und der Gebietskörperschaft			
324	Auszahlungen aus Finanzaufwand	0,00	0,00	0,00
3241	Auszahlungen für Zinsaufwand, für Finanzierungsleasing, für Forderungskauf, für Finanzschulden und derivative Finanzinstrumente			
3242	Auszahlungen für Zinsen aus derivativen Finanzinstrumenten ohne Grundgeschäft			
3243	Auszahlung aus Gewinnentnahmen von marktbestimmten Betrieben			
3244	Sonstige Auszahlungen aus Finanzaufwendungen			
32	Summe Auszahlungen operative Gebarung	5 442 891,79	5 295 000,00	147 891,79
SA1	Saldo (1) Geldfluss aus der Operativen Gebarung (31 – 32)	-5 270 294,17	-5 119 100,00	-151 194,17
331	Einzahlungen aus der Investitionstätigkeit	0,00	0,00	0,00
3311	Einzahlungen aus der Veräußerung von immateriellem Vermögen			
3312	Einzahlungen aus der Veräußerung von Grundstücken und Grundstückeinrichtungen			
3313	Einzahlungen aus der Veräußerung von Gebäuden und Bauten			
3314	Einzahlungen aus der Veräußerung von technischen Anlagen, Fahrzeuge und Maschinen			
3315	Einzahlungen aus der Veräußerung von Amts-, Betriebs- und Geschäftsausstattung			
3316	Einzahlungen aus der Veräußerung von Kulturgütern			
3317	Einzahlungen aus der Veräußerung von Beteiligungen			
332	Einzahlungen aus der Rückzahlung von Darlehen sowie gewährten Vorschüssen	32 000,00	32 000,00	0,00
3321	Einzahlungen aus Darlehen an Träger des öffentlichen Rechts			
3322	Einzahlungen aus Darlehen an Beteiligungen			
3323	Einzahlungen aus Darlehen an Unternehmen und Haushalte	32 000,00	32 000,00	
3325	Einzahlungen aus Vorschüssen und Anzahlungen			
333	Einzahlungen aus Kapitaltransfers	0,00	0,00	0,00
3331	Kapitaltransferzahlungen von Trägern des öffentlichen Rechts			
3332	Kapitaltransferzahlungen von Beteiligungen			
3333	Kapitaltransferzahlungen von Unternehmen			
3334	Kapitaltransferzahlungen von Haushalten und Organisationen ohne Erwerbscharakter			
3335	Kapitaltransferzahlungen vom Ausland			
33	Summe Einzahlungen investive Gebarung	32 000,00	32 000,00	0,00
341	Auszahlungen aus der Investitionstätigkeit	8 486,20	3 800,00	4 686,20
3411	Auszahlungen für den Erwerb von immateriellem Vermögen			

Soziale Wohlfahrt und Wohnbauförderung (Gruppe 4)

MVAG	Mittelverwendungs- und aufbringungsgruppen (1. und 2. Ebene)	RA 2023	VA 2023	RA - VA
3412	Auszahlungen für den Erwerb von Grundstücken und Grundstückseinrichtungen			
3413	Auszahlungen für den Erwerb von Gebäuden und Bauten			
3414	Auszahlungen für den Erwerb von technischen Anlagen, Fahrzeuge und Maschinen			
3415	Auszahlungen für den Erwerb von Amts-, Betriebs- und Geschäftsausstattung	8 486,20	3 800,00	4 686,20
3416	Auszahlungen für den Erwerb von Kulturgütern			
3417	Auszahlungen für den Erwerb von Beteiligungen			
342	Auszahlungen von gewährten Darlehen sowie gewährten Vorschüssen	0,00	0,00	0,00
3421	Auszahlung von Darlehen an Träger des öffentlichen Rechts			
3422	Auszahlung von Darlehen an Beteiligungen			
3423	Auszahlung von Darlehen an Unternehmen und Haushalte			
3425	Auszahlungen von Vorschüssen und Anzahlungen			
343	Auszahlungen aus Kapitaltransfers	0,00	0,00	0,00
3431	Kapitaltransferzahlungen an Träger des öffentlichen Rechts			
3432	Kapitaltransferzahlungen an Beteiligungen			
3433	Kapitaltransferzahlungen an Unternehmen (Finanzunternehmen)			
3434	Kapitaltransferzahlungen an Haushalte und Organisationen ohne Erwerbscharakter			
3435	Kapitaltransferzahlungen an das Ausland			
34	Summe Auszahlungen investive Gebarung	8 486,20	3 800,00	4 686,20
SA2	Saldo (2) Geldfluss aus der Investiven Gebarung (33 – 34)	23 513,80	28 200,00	-4 686,20
SA3	Saldo (3) Nettofinanzierungssaldo (Saldo 1 + Saldo 2)	-5 246 780,37	-5 090 900,00	-155 880,37
351	Einzahlungen aus der Aufnahme von Finanzschulden	0,00	0,00	0,00
3511	Einzahlungen aus empfangenen Darlehen von öffentlichen Körperschaften und Rechtsträgern			
3512	Einzahlungen aus empfangenen Darlehen von Beteiligungen			
3513	Einzahlungen aus empfangenen Darlehen von Unternehmen und privaten Haushalten			
3514	Einzahlungen aus Finanzschulden (Finanzunternehmen)			
353	Einzahlungen infolge eines Kapitaltausch bei derivativen Finanzinstrumenten mit Grundgeschäft	0,00	0,00	0,00
3530	Einzahlungen infolge eines Kapitaltausch bei derivativen Finanzinstrumenten mit Grundgeschäft			
355	Einzahlungen aus dem Abgang von Finanzinstrumenten	0,00	0,00	0,00
3550	Einzahlungen aus dem Abgang von Finanzinstrumenten			
35	Summe Einzahlungen aus der Finanzierungstätigkeit	0,00	0,00	0,00
361	Auszahlungen aus der Tilgung von Finanzschulden	0,00	0,00	0,00

Soziale Wohlfahrt und Wohnbauförderung (Gruppe 4)

MVAG	Mittelverwendungs- und aufbringungsgruppen (1. und 2. Ebene)	RA 2023	VA 2023	RA - VA
3611	Auszahlungen aus empfangenen Darlehen von öffentlichen Körperschaften und Rechtsträgern			
3612	Auszahlungen aus empfangenen Darlehen von Beteiligungen			
3613	Auszahlungen aus empfangenen Darlehen von Unternehmen und privaten Haushalten			
3614	Auszahlungen aus Finanzschulden			
3615	Auszahlung aus der Rückzahlung von Leasingverbindlichkeiten			
363	Auszahlungen infolge eines Kapitaltausch bei derivativen Finanzinstrumenten mit Grundgeschäft	0,00	0,00	0,00
3630	Auszahlungen infolge eines Kapitaltausch bei derivativen Finanzinstrumenten mit Grundgeschäft			
365	Auszahlungen für den Erwerb von Finanzinstrumenten	0,00	0,00	0,00
3650	Auszahlungen für den Erwerb von Finanzinstrumenten			
36	Summe Auszahlungen aus der Finanzierungstätigkeit	0,00	0,00	0,00
SA4	Saldo (4) Geldfluss aus der Finanzierungstätigkeit (35 – 36)	0,00	0,00	0,00
SA5	Saldo (5) Geldfluss aus der voranschlagswirksamen Gebarung (Saldo 3 + Saldo 4)	-5 246 780,37	-5 090 900,00	-155 880,37

Gesundheit (Gruppe 5)

MVAG	Mittelverwendungs- und aufbringungsgruppen (1. und 2. Ebene)	RA 2023	VA 2023	RA - VA
311	Einzahlungen aus der operativen Verwaltungstätigkeit	42 537,60	253 000,00	-210 462,40
3111	Einzahlungen aus eigenen Abgaben			
3112	Einzahlungen aus Ertragsanteilen			
3113	Einzahlungen aus Gebühren			
3114	Einzahlungen aus Leistungen	42 537,60	3 000,00	39 537,60
3115	Einzahlungen aus Besitz und wirtschaftlicher Tätigkeit			
3116	Einzahlungen aus Veräußerung von geringwertigen Wirtschaftsgütern (GWG) und sonstige Einzahlungen		250 000,00	-250 000,00
312	Einzahlungen aus Transfers (ohne Kapitaltransfers)	262 700,00	256 700,00	6 000,00
3121	Transferzahlungen von Trägern des öffentlichen Rechts	262 700,00	256 700,00	6 000,00
3122	Transferzahlungen von Beteiligten			
3123	Transferzahlungen von Unternehmen (inkl. Finanzunternehmen)			
3124	Transferzahlungen von Haushalte und Organisationen ohne Erwerbscharakter			
3125	Transferzahlungen vom Ausland			
3126	Investitions- und Tilgungszuschüsse zwischen Unternehmungen und Betrieben der Gebietskörperschaft und der Gebietskörperschaft			
313	Einzahlungen aus Finanzerträgen	0,00	0,00	0,00
3131	Einzahlungen aus Zinserträgen			
3133	Einzahlungen aus Gewinnentnahmen von marktbestimmten Betrieben			
3134	Sonstige Einzahlungen aus Finanzerträgen			
3135	Einzahlungen aus Dividenden/Gewinnausschüttungen			
31	Summe Einzahlungen operative Gebarung	305 237,60	509 700,00	-204 462,40
321	Auszahlungen aus Personalaufwand	8 083,10	7 000,00	1 083,10
3211	Auszahlungen für Personalaufwand Bezüge, Nebengebühren, und Mehrleistungsvergütungen)	8 083,10	7 000,00	1 083,10
3212	Auszahlungen für gesetzliche und freiwillige Sozialaufwendungen			
3213	Auszahlungen aus sonstigem Personalaufwand			
322	Auszahlungen aus Sachaufwand (ohne Transferaufwand)	211 898,53	233 200,00	-21 301,47
3221	Auszahlungen für Gebrauchs- und Verbrauchsgüter, Handelswaren	9 951,60	30 600,00	-20 648,40
3222	Auszahlungen für Verwaltungs- und Betriebsaufwand	18 668,63	44 200,00	-25 531,37
3223	Auszahlungen für Leasing- und Mietaufwand			
3224	Auszahlungen für Instandhaltung	4 277,38	6 000,00	-1 722,62
3225	Sonstige Auszahlungen aus Sachaufwand	179 000,92	152 400,00	26 600,92
323	Auszahlungen aus Transfers (ohne Kapitaltransfers)	4 199 031,65	4 489 800,00	-290 768,35
3231	Transferzahlungen an Träger des öffentlichen Rechts	4 139 588,20	4 434 800,00	-295 211,80
3232	Transferzahlungen an Beteiligten			
3233	Transferzahlungen an Unternehmen (inkl. Finanzunternehmen)			

Gesundheit (Gruppe 5)

MVAG	Mittelverwendungs- und aufbringungsgruppen (1. und 2. Ebene)	RA 2023	VA 2023	RA - VA
3234	Transferzahlungen an Haushalte und Organisationen ohne Erwerbscharakter	59 443,45	55 000,00	4 443,45
3235	Transferzahlungen an das Ausland			
3236	Investitions- und Tilgungszuschüsse zwischen Unternehmungen und Betrieben der Gebietskörperschaft und der Gebietskörperschaft			
324	Auszahlungen aus Finanzaufwand	32 042,66	33 000,00	-957,34
3241	Auszahlungen für Zinsaufwand, für Finanzierungsleasing, für Forderungskauf, für Finanzschulden und derivative Finanzinstrumente	32 042,66	33 000,00	-957,34
3242	Auszahlungen für Zinsen aus derivativen Finanzinstrumenten ohne Grundgeschäft			
3243	Auszahlung aus Gewinnentnahmen von marktbestimmten Betrieben			
3244	Sonstige Auszahlungen aus Finanzaufwendungen			
32	Summe Auszahlungen operative Gebarung	4 451 055,94	4 763 000,00	-311 944,06
SA1	Saldo (1) Geldfluss aus der Operativen Gebarung (31 – 32)	-4 145 818,34	-4 253 300,00	107 481,66
331	Einzahlungen aus der Investitionstätigkeit	0,00	0,00	0,00
3311	Einzahlungen aus der Veräußerung von immateriellem Vermögen			
3312	Einzahlungen aus der Veräußerung von Grundstücken und Grundstückeinrichtungen			
3313	Einzahlungen aus der Veräußerung von Gebäuden und Bauten			
3314	Einzahlungen aus der Veräußerung von technischen Anlagen, Fahrzeuge und Maschinen			
3315	Einzahlungen aus der Veräußerung von Amts-, Betriebs- und Geschäftsausstattung			
3316	Einzahlungen aus der Veräußerung von Kulturgütern			
3317	Einzahlungen aus der Veräußerung von Beteiligungen			
332	Einzahlungen aus der Rückzahlung von Darlehen sowie gewährten Vorschüssen	0,00	0,00	0,00
3321	Einzahlungen aus Darlehen an Träger des öffentlichen Rechts			
3322	Einzahlungen aus Darlehen an Beteiligungen			
3323	Einzahlungen aus Darlehen an Unternehmen und Haushalte			
3325	Einzahlungen aus Vorschüssen und Anzahlungen			
333	Einzahlungen aus Kapitaltransfers	0,00	0,00	0,00
3331	Kapitaltransferzahlungen von Trägern des öffentlichen Rechts			
3332	Kapitaltransferzahlungen von Beteiligungen			
3333	Kapitaltransferzahlungen von Unternehmen			
3334	Kapitaltransferzahlungen von Haushalten und Organisationen ohne Erwerbscharakter			
3335	Kapitaltransferzahlungen vom Ausland			
33	Summe Einzahlungen investive Gebarung	0,00	0,00	0,00
341	Auszahlungen aus der Investitionstätigkeit	245 165,67	1 119 000,00	-873 834,33
3411	Auszahlungen für den Erwerb von immateriellem Vermögen			

Gesundheit (Gruppe 5)

MVAG	Mittelverwendungs- und aufbringungsgruppen (1. und 2. Ebene)	RA 2023	VA 2023	RA - VA
3412	Auszahlungen für den Erwerb von Grundstücken und Grundstückseinrichtungen		535 000,00	-535 000,00
3413	Auszahlungen für den Erwerb von Gebäuden und Bauten	152 416,35	534 000,00	-381 583,65
3414	Auszahlungen für den Erwerb von technischen Anlagen, Fahrzeuge und Maschinen	92 749,32	50 000,00	42 749,32
3415	Auszahlungen für den Erwerb von Amts-, Betriebs- und Geschäftsausstattung			
3416	Auszahlungen für den Erwerb von Kulturgütern			
3417	Auszahlungen für den Erwerb von Beteiligungen			
342	Auszahlungen von gewährten Darlehen sowie gewährten Vorschüssen	0,00	0,00	0,00
3421	Auszahlung von Darlehen an Träger des öffentlichen Rechts			
3422	Auszahlung von Darlehen an Beteiligungen			
3423	Auszahlung von Darlehen an Unternehmen und Haushalte			
3425	Auszahlungen von Vorschüssen und Anzahlungen			
343	Auszahlungen aus Kapitaltransfers	0,00	0,00	0,00
3431	Kapitaltransferzahlungen an Träger des öffentlichen Rechts			
3432	Kapitaltransferzahlungen an Beteiligungen			
3433	Kapitaltransferzahlungen an Unternehmen (Finanzunternehmen)			
3434	Kapitaltransferzahlungen an Haushalte und Organisationen ohne Erwerbscharakter			
3435	Kapitaltransferzahlungen an das Ausland			
34	Summe Auszahlungen investive Gebarung	245 165,67	1 119 000,00	-873 834,33
SA2	Saldo (2) Geldfluss aus der Investiven Gebarung (33 – 34)	-245 165,67	-1 119 000,00	873 834,33
SA3	Saldo (3) Nettofinanzierungssaldo (Saldo 1 + Saldo 2)	-4 390 984,01	-5 372 300,00	981 315,99
351	Einzahlungen aus der Aufnahme von Finanzschulden	0,00	0,00	0,00
3511	Einzahlungen aus empfangenen Darlehen von öffentlichen Körperschaften und Rechtsträgern			
3512	Einzahlungen aus empfangenen Darlehen von Beteiligungen			
3513	Einzahlungen aus empfangenen Darlehen von Unternehmen und privaten Haushalten			
3514	Einzahlungen aus Finanzschulden (Finanzunternehmen)			
353	Einzahlungen infolge eines Kapitaltausch bei derivativen Finanzinstrumenten mit Grundgeschäft	0,00	0,00	0,00
3530	Einzahlungen infolge eines Kapitaltausch bei derivativen Finanzinstrumenten mit Grundgeschäft			
355	Einzahlungen aus dem Abgang von Finanzinstrumenten	0,00	0,00	0,00
3550	Einzahlungen aus dem Abgang von Finanzinstrumenten			
35	Summe Einzahlungen aus der Finanzierungstätigkeit	0,00	0,00	0,00
361	Auszahlungen aus der Tilgung von Finanzschulden	59 600,00	59 600,00	0,00

Gesundheit (Gruppe 5)

MVAG	Mittelverwendungs- und aufbringungsgruppen (1. und 2. Ebene)	RA 2023	VA 2023	RA - VA
3611	Auszahlungen aus empfangenen Darlehen von öffentlichen Körperschaften und Rechtsträgern			
3612	Auszahlungen aus empfangenen Darlehen von Beteiligungen			
3613	Auszahlungen aus empfangenen Darlehen von Unternehmen und privaten Haushalten			
3614	Auszahlungen aus Finanzschulden	59 600,00	59 600,00	
3615	Auszahlung aus der Rückzahlung von Leasingverbindlichkeiten			
363	Auszahlungen infolge eines Kapitaltausch bei derivativen Finanzinstrumenten mit Grundgeschäft	0,00	0,00	0,00
3630	Auszahlungen infolge eines Kapitaltausch bei derivativen Finanzinstrumenten mit Grundgeschäft			
365	Auszahlungen für den Erwerb von Finanzinstrumenten	0,00	0,00	0,00
3650	Auszahlungen für den Erwerb von Finanzinstrumenten			
36	Summe Auszahlungen aus der Finanzierungstätigkeit	59 600,00	59 600,00	0,00
SA4	Saldo (4) Geldfluss aus der Finanzierungstätigkeit (35 – 36)	-59 600,00	-59 600,00	0,00
SA5	Saldo (5) Geldfluss aus der voranschlagswirksamen Gebarung (Saldo 3 + Saldo 4)	-4 450 584,01	-5 431 900,00	981 315,99

Straßen- und Wasserbau, Verkehr (Gruppe 6)

MVAG	Mittelverwendungs- und aufbringungsgruppen (1. und 2. Ebene)	RA 2023	VA 2023	RA - VA
311	Einzahlungen aus der operativen Verwaltungstätigkeit	358 348,14	71 700,00	286 648,14
3111	Einzahlungen aus eigenen Abgaben			
3112	Einzahlungen aus Ertragsanteilen			
3113	Einzahlungen aus Gebühren			
3114	Einzahlungen aus Leistungen	8 893,01	6 000,00	2 893,01
3115	Einzahlungen aus Besitz und wirtschaftlicher Tätigkeit	1 498,15	1 600,00	-101,85
3116	Einzahlungen aus Veräußerung von geringwertigen Wirtschaftsgütern (GWG) und sonstige Einzahlungen	347 956,98	64 100,00	283 856,98
312	Einzahlungen aus Transfers (ohne Kapitaltransfers)	851 153,61	1 040 000,00	-188 846,39
3121	Transferzahlungen von Trägern des öffentlichen Rechts	534 277,47	820 000,00	-285 722,53
3122	Transferzahlungen von Beteiligten			
3123	Transferzahlungen von Unternehmen (inkl. Finanzunternehmen)			
3124	Transferzahlungen von Haushalte und Organisationen ohne Erwerbscharakter	316 876,14	220 000,00	96 876,14
3125	Transferzahlungen vom Ausland			
3126	Investitions- und Tilgungszuschüsse zwischen Unternehmungen und Betrieben der Gebietskörperschaft und der Gebietskörperschaft			
313	Einzahlungen aus Finanzerträgen	0,00	0,00	0,00
3131	Einzahlungen aus Zinserträgen			
3133	Einzahlungen aus Gewinnentnahmen von marktbestimmten Betrieben			
3134	Sonstige Einzahlungen aus Finanzerträgen			
3135	Einzahlungen aus Dividenden/Gewinnausschüttungen			
31	Summe Einzahlungen operative Gebarung	1 209 501,75	1 111 700,00	97 801,75
321	Auszahlungen aus Personalaufwand	0,00	0,00	0,00
3211	Auszahlungen für Personalaufwand Bezüge, Nebengebühren, und Mehrleistungsvergütungen)			
3212	Auszahlungen für gesetzliche und freiwillige Sozialaufwendungen			
3213	Auszahlungen aus sonstigem Personalaufwand			
322	Auszahlungen aus Sachaufwand (ohne Transferaufwand)	1 489 021,46	1 703 000,00	-213 978,54
3221	Auszahlungen für Gebrauchs- und Verbrauchsgüter, Handelswaren	66 965,04	46 600,00	20 365,04
3222	Auszahlungen für Verwaltungs- und Betriebsaufwand	13 792,44	36 500,00	-22 707,56
3223	Auszahlungen für Leasing- und Mietaufwand	120,00		120,00
3224	Auszahlungen für Instandhaltung	1 389 080,68	1 591 400,00	-202 319,32
3225	Sonstige Auszahlungen aus Sachaufwand	19 063,30	28 500,00	-9 436,70
323	Auszahlungen aus Transfers (ohne Kapitaltransfers)	0,00	0,00	0,00
3231	Transferzahlungen an Träger des öffentlichen Rechts			
3232	Transferzahlungen an Beteiligten			
3233	Transferzahlungen an Unternehmen (inkl. Finanzunternehmen)			

Straßen- und Wasserbau, Verkehr (Gruppe 6)

MVAG	Mittelverwendungs- und aufbringungsgruppen (1. und 2. Ebene)	RA 2023	VA 2023	RA - VA
3234	Transferzahlungen an Haushalte und Organisationen ohne Erwerbscharakter			
3235	Transferzahlungen an das Ausland			
3236	Investitions- und Tilgungszuschüsse zwischen Unternehmungen und Betrieben der Gebietskörperschaft und der Gebietskörperschaft			
324	Auszahlungen aus Finanzaufwand	193 407,27	199 800,00	-6 392,73
3241	Auszahlungen für Zinsaufwand, für Finanzierungsleasing, für Forderungskauf, für Finanzschulden und derivative Finanzinstrumente	193 407,27	199 800,00	-6 392,73
3242	Auszahlungen für Zinsen aus derivativen Finanzinstrumenten ohne Grundgeschäft			
3243	Auszahlung aus Gewinnentnahmen von marktbestimmten Betrieben			
3244	Sonstige Auszahlungen aus Finanzaufwendungen			
32	Summe Auszahlungen operative Gebarung	1 682 428,73	1 902 800,00	-220 371,27
SA1	Saldo (1) Geldfluss aus der Operativen Gebarung (31 – 32)	-472 926,98	-791 100,00	318 173,02
331	Einzahlungen aus der Investitionstätigkeit	0,00	0,00	0,00
3311	Einzahlungen aus der Veräußerung von immateriellem Vermögen			
3312	Einzahlungen aus der Veräußerung von Grundstücken und Grundstückeinrichtungen			
3313	Einzahlungen aus der Veräußerung von Gebäuden und Bauten			
3314	Einzahlungen aus der Veräußerung von technischen Anlagen, Fahrzeuge und Maschinen			
3315	Einzahlungen aus der Veräußerung von Amts-, Betriebs- und Geschäftsausstattung			
3316	Einzahlungen aus der Veräußerung von Kulturgütern			
3317	Einzahlungen aus der Veräußerung von Beteiligungen			
332	Einzahlungen aus der Rückzahlung von Darlehen sowie gewährten Vorschüssen	0,00	0,00	0,00
3321	Einzahlungen aus Darlehen an Träger des öffentlichen Rechts			
3322	Einzahlungen aus Darlehen an Beteiligungen			
3323	Einzahlungen aus Darlehen an Unternehmen und Haushalte			
3325	Einzahlungen aus Vorschüssen und Anzahlungen			
333	Einzahlungen aus Kapitaltransfers	522 153,00	1 137 100,00	-614 947,00
3331	Kapitaltransferzahlungen von Trägern des öffentlichen Rechts	264 052,77	617 400,00	-353 347,23
3332	Kapitaltransferzahlungen von Beteiligungen			
3333	Kapitaltransferzahlungen von Unternehmen			
3334	Kapitaltransferzahlungen von Haushalten und Organisationen ohne Erwerbscharakter			
3335	Kapitaltransferzahlungen vom Ausland	258 100,23	519 700,00	-261 599,77
33	Summe Einzahlungen investive Gebarung	522 153,00	1 137 100,00	-614 947,00
341	Auszahlungen aus der Investitionstätigkeit	1 542 441,04	2 181 600,00	-639 158,96
3411	Auszahlungen für den Erwerb von immateriellem Vermögen			

Straßen- und Wasserbau, Verkehr (Gruppe 6)

MVAG	Mittelverwendungs- und aufbringungsgruppen (1. und 2. Ebene)	RA 2023	VA 2023	RA - VA
3412	Auszahlungen für den Erwerb von Grundstücken und Grundstückseinrichtungen	1 446 866,24	2 064 500,00	-617 633,76
3413	Auszahlungen für den Erwerb von Gebäuden und Bauten	30 959,38	32 000,00	-1 040,62
3414	Auszahlungen für den Erwerb von technischen Anlagen, Fahrzeuge und Maschinen	1 494,91	1 500,00	-5,09
3415	Auszahlungen für den Erwerb von Amts-, Betriebs- und Geschäftsausstattung	63 120,51	83 600,00	-20 479,49
3416	Auszahlungen für den Erwerb von Kulturgütern			
3417	Auszahlungen für den Erwerb von Beteiligungen			
342	Auszahlungen von gewährten Darlehen sowie gewährten Vorschüssen	0,00	0,00	0,00
3421	Auszahlung von Darlehen an Träger des öffentlichen Rechts			
3422	Auszahlung von Darlehen an Beteiligungen			
3423	Auszahlung von Darlehen an Unternehmen und Haushalte			
3425	Auszahlungen von Vorschüssen und Anzahlungen			
343	Auszahlungen aus Kapitaltransfers	0,00	0,00	0,00
3431	Kapitaltransferzahlungen an Träger des öffentlichen Rechts			
3432	Kapitaltransferzahlungen an Beteiligungen			
3433	Kapitaltransferzahlungen an Unternehmen (Finanzunternehmen)			
3434	Kapitaltransferzahlungen an Haushalte und Organisationen ohne Erwerbscharakter			
3435	Kapitaltransferzahlungen an das Ausland			
34	Summe Auszahlungen investive Gebarung	1 542 441,04	2 181 600,00	-639 158,96
SA2	Saldo (2) Geldfluss aus der Investiven Gebarung (33 – 34)	-1 020 288,04	-1 044 500,00	24 211,96
SA3	Saldo (3) Nettofinanzierungssaldo (Saldo 1 + Saldo 2)	-1 493 215,02	-1 835 600,00	342 384,98
351	Einzahlungen aus der Aufnahme von Finanzschulden	0,00	0,00	0,00
3511	Einzahlungen aus empfangenen Darlehen von öffentlichen Körperschaften und Rechtsträgern			
3512	Einzahlungen aus empfangenen Darlehen von Beteiligungen			
3513	Einzahlungen aus empfangenen Darlehen von Unternehmen und privaten Haushalten			
3514	Einzahlungen aus Finanzschulden (Finanzunternehmen)			
353	Einzahlungen infolge eines Kapitaltausch bei derivativen Finanzinstrumenten mit Grundgeschäft	0,00	0,00	0,00
3530	Einzahlungen infolge eines Kapitaltausch bei derivativen Finanzinstrumenten mit Grundgeschäft			
355	Einzahlungen aus dem Abgang von Finanzinstrumenten	0,00	0,00	0,00
3550	Einzahlungen aus dem Abgang von Finanzinstrumenten			
35	Summe Einzahlungen aus der Finanzierungstätigkeit	0,00	0,00	0,00
361	Auszahlungen aus der Tilgung von Finanzschulden	495 889,93	491 800,00	4 089,93

Straßen- und Wasserbau, Verkehr (Gruppe 6)

MVAG	Mittelverwendungs- und aufbringungsgruppen (1. und 2. Ebene)	RA 2023	VA 2023	RA - VA
3611	Auszahlungen aus empfangenen Darlehen von öffentlichen Körperschaften und Rechtsträgern			
3612	Auszahlungen aus empfangenen Darlehen von Beteiligungen			
3613	Auszahlungen aus empfangenen Darlehen von Unternehmen und privaten Haushalten			
3614	Auszahlungen aus Finanzschulden	495 889,93	491 800,00	4 089,93
3615	Auszahlung aus der Rückzahlung von Leasingverbindlichkeiten			
363	Auszahlungen infolge eines Kapitaltausch bei derivativen Finanzinstrumenten mit Grundgeschäft	0,00	0,00	0,00
3630	Auszahlungen infolge eines Kapitaltausch bei derivativen Finanzinstrumenten mit Grundgeschäft			
365	Auszahlungen für den Erwerb von Finanzinstrumenten	0,00	0,00	0,00
3650	Auszahlungen für den Erwerb von Finanzinstrumenten			
36	Summe Auszahlungen aus der Finanzierungstätigkeit	495 889,93	491 800,00	4 089,93
SA4	Saldo (4) Geldfluss aus der Finanzierungstätigkeit (35 – 36)	-495 889,93	-491 800,00	-4 089,93
SA5	Saldo (5) Geldfluss aus der voranschlagswirksamen Gebarung (Saldo 3 + Saldo 4)	-1 989 104,95	-2 327 400,00	338 295,05

Wirtschaftsförderung (Gruppe 7)

MVAG	Mittelverwendungs- und aufbringungsgruppen (1. und 2. Ebene)	RA 2023	VA 2023	RA - VA
311	Einzahlungen aus der operativen Verwaltungstätigkeit	0,00	0,00	0,00
3111	Einzahlungen aus eigenen Abgaben			
3112	Einzahlungen aus Ertragsanteilen			
3113	Einzahlungen aus Gebühren			
3114	Einzahlungen aus Leistungen			
3115	Einzahlungen aus Besitz und wirtschaftlicher Tätigkeit			
3116	Einzahlungen aus Veräußerung von geringwertigen Wirtschaftsgütern (GWG) und sonstige Einzahlungen			
312	Einzahlungen aus Transfers (ohne Kapitaltransfers)	0,00	0,00	0,00
3121	Transferzahlungen von Trägern des öffentlichen Rechts			
3122	Transferzahlungen von Beteiligten			
3123	Transferzahlungen von Unternehmen (inkl. Finanzunternehmen)			
3124	Transferzahlungen von Haushalte und Organisationen ohne Erwerbscharakter			
3125	Transferzahlungen vom Ausland			
3126	Investitions- und Tilgungszuschüsse zwischen Unternehmungen und Betrieben der Gebietskörperschaft und der Gebietskörperschaft			
313	Einzahlungen aus Finanzerträgen	0,00	0,00	0,00
3131	Einzahlungen aus Zinserträgen			
3133	Einzahlungen aus Gewinnentnahmen von marktbestimmten Betrieben			
3134	Sonstige Einzahlungen aus Finanzerträgen			
3135	Einzahlungen aus Dividenden/Gewinnausschüttungen			
31	Summe Einzahlungen operative Gebarung	0,00	0,00	0,00
321	Auszahlungen aus Personalaufwand	0,00	0,00	0,00
3211	Auszahlungen für Personalaufwand Bezüge, Nebengebühren, und Mehrleistungsvergütungen)			
3212	Auszahlungen für gesetzliche und freiwillige Sozialaufwendungen			
3213	Auszahlungen aus sonstigem Personalaufwand			
322	Auszahlungen aus Sachaufwand (ohne Transferaufwand)	0,00	0,00	0,00
3221	Auszahlungen für Gebrauchs- und Verbrauchsgüter, Handelswaren			
3222	Auszahlungen für Verwaltungs- und Betriebsaufwand			
3223	Auszahlungen für Leasing- und Mietaufwand			
3224	Auszahlungen für Instandhaltung			
3225	Sonstige Auszahlungen aus Sachaufwand			
323	Auszahlungen aus Transfers (ohne Kapitaltransfers)	24 521,98	30 200,00	-5 678,02
3231	Transferzahlungen an Träger des öffentlichen Rechts			
3232	Transferzahlungen an Beteiligten			
3233	Transferzahlungen an Unternehmen (inkl. Finanzunternehmen)	24 521,98	29 200,00	-4 678,02

Wirtschaftsförderung (Gruppe 7)

MVAG	Mittelverwendungs- und aufbringungsgruppen (1. und 2. Ebene)	RA 2023	VA 2023	RA - VA
3234	Transferzahlungen an Haushalte und Organisationen ohne Erwerbscharakter		1 000,00	-1 000,00
3235	Transferzahlungen an das Ausland			
3236	Investitions- und Tilgungszuschüsse zwischen Unternehmungen und Betrieben der Gebietskörperschaft und der Gebietskörperschaft			
324	Auszahlungen aus Finanzaufwand	0,00	0,00	0,00
3241	Auszahlungen für Zinsaufwand, für Finanzierungsleasing, für Forderungskauf, für Finanzschulden und derivative Finanzinstrumente			
3242	Auszahlungen für Zinsen aus derivativen Finanzinstrumenten ohne Grundgeschäft			
3243	Auszahlung aus Gewinnentnahmen von marktbestimmten Betrieben			
3244	Sonstige Auszahlungen aus Finanzaufwendungen			
32	Summe Auszahlungen operative Gebarung	24 521,98	30 200,00	-5 678,02
SA1	Saldo (1) Geldfluss aus der Operativen Gebarung (31 – 32)	-24 521,98	-30 200,00	5 678,02
331	Einzahlungen aus der Investitionstätigkeit	0,00	0,00	0,00
3311	Einzahlungen aus der Veräußerung von immateriellem Vermögen			
3312	Einzahlungen aus der Veräußerung von Grundstücken und Grundstückeinrichtungen			
3313	Einzahlungen aus der Veräußerung von Gebäuden und Bauten			
3314	Einzahlungen aus der Veräußerung von technischen Anlagen, Fahrzeuge und Maschinen			
3315	Einzahlungen aus der Veräußerung von Amts-, Betriebs- und Geschäftsausstattung			
3316	Einzahlungen aus der Veräußerung von Kulturgütern			
3317	Einzahlungen aus der Veräußerung von Beteiligungen			
332	Einzahlungen aus der Rückzahlung von Darlehen sowie gewährten Vorschüssen	0,00	0,00	0,00
3321	Einzahlungen aus Darlehen an Träger des öffentlichen Rechts			
3322	Einzahlungen aus Darlehen an Beteiligungen			
3323	Einzahlungen aus Darlehen an Unternehmen und Haushalte			
3325	Einzahlungen aus Vorschüssen und Anzahlungen			
333	Einzahlungen aus Kapitaltransfers	0,00	0,00	0,00
3331	Kapitaltransferzahlungen von Trägern des öffentlichen Rechts			
3332	Kapitaltransferzahlungen von Beteiligungen			
3333	Kapitaltransferzahlungen von Unternehmen			
3334	Kapitaltransferzahlungen von Haushalten und Organisationen ohne Erwerbscharakter			
3335	Kapitaltransferzahlungen vom Ausland			
33	Summe Einzahlungen investive Gebarung	0,00	0,00	0,00
341	Auszahlungen aus der Investitionstätigkeit	0,00	0,00	0,00
3411	Auszahlungen für den Erwerb von immateriellem Vermögen			

Wirtschaftsförderung (Gruppe 7)

MVAG	Mittelverwendungs- und aufbringungsgruppen (1. und 2. Ebene)	RA 2023	VA 2023	RA - VA
3412	Auszahlungen für den Erwerb von Grundstücken und Grundstückseinrichtungen			
3413	Auszahlungen für den Erwerb von Gebäuden und Bauten			
3414	Auszahlungen für den Erwerb von technischen Anlagen, Fahrzeuge und Maschinen			
3415	Auszahlungen für den Erwerb von Amts-, Betriebs- und Geschäftsausstattung			
3416	Auszahlungen für den Erwerb von Kulturgütern			
3417	Auszahlungen für den Erwerb von Beteiligungen			
342	Auszahlungen von gewährten Darlehen sowie gewährten Vorschüssen	0,00	0,00	0,00
3421	Auszahlung von Darlehen an Träger des öffentlichen Rechts			
3422	Auszahlung von Darlehen an Beteiligungen			
3423	Auszahlung von Darlehen an Unternehmen und Haushalte			
3425	Auszahlungen von Vorschüssen und Anzahlungen			
343	Auszahlungen aus Kapitaltransfers	0,00	0,00	0,00
3431	Kapitaltransferzahlungen an Träger des öffentlichen Rechts			
3432	Kapitaltransferzahlungen an Beteiligungen			
3433	Kapitaltransferzahlungen an Unternehmen (Finanzunternehmen)			
3434	Kapitaltransferzahlungen an Haushalte und Organisationen ohne Erwerbscharakter			
3435	Kapitaltransferzahlungen an das Ausland			
34	Summe Auszahlungen investive Gebarung	0,00	0,00	0,00
SA2	Saldo (2) Geldfluss aus der Investiven Gebarung (33 – 34)	0,00	0,00	0,00
SA3	Saldo (3) Nettofinanzierungssaldo (Saldo 1 + Saldo 2)	-24 521,98	-30 200,00	5 678,02
351	Einzahlungen aus der Aufnahme von Finanzschulden	0,00	0,00	0,00
3511	Einzahlungen aus empfangenen Darlehen von öffentlichen Körperschaften und Rechtsträgern			
3512	Einzahlungen aus empfangenen Darlehen von Beteiligungen			
3513	Einzahlungen aus empfangenen Darlehen von Unternehmen und privaten Haushalten			
3514	Einzahlungen aus Finanzschulden (Finanzunternehmen)			
353	Einzahlungen infolge eines Kapitaltausch bei derivativen Finanzinstrumenten mit Grundgeschäft	0,00	0,00	0,00
3530	Einzahlungen infolge eines Kapitaltausch bei derivativen Finanzinstrumenten mit Grundgeschäft			
355	Einzahlungen aus dem Abgang von Finanzinstrumenten	0,00	0,00	0,00
3550	Einzahlungen aus dem Abgang von Finanzinstrumenten			
35	Summe Einzahlungen aus der Finanzierungstätigkeit	0,00	0,00	0,00
361	Auszahlungen aus der Tilgung von Finanzschulden	0,00	0,00	0,00

Wirtschaftsförderung (Gruppe 7)

MVAG	Mittelverwendungs- und aufbringungsgruppen (1. und 2. Ebene)	RA 2023	VA 2023	RA - VA
3611	Auszahlungen aus empfangenen Darlehen von öffentlichen Körperschaften und Rechtsträgern			
3612	Auszahlungen aus empfangenen Darlehen von Beteiligungen			
3613	Auszahlungen aus empfangenen Darlehen von Unternehmen und privaten Haushalten			
3614	Auszahlungen aus Finanzschulden			
3615	Auszahlung aus der Rückzahlung von Leasingverbindlichkeiten			
363	Auszahlungen infolge eines Kapitaltausch bei derivativen Finanzinstrumenten mit Grundgeschäft	0,00	0,00	0,00
3630	Auszahlungen infolge eines Kapitaltausch bei derivativen Finanzinstrumenten mit Grundgeschäft			
365	Auszahlungen für den Erwerb von Finanzinstrumenten	0,00	0,00	0,00
3650	Auszahlungen für den Erwerb von Finanzinstrumenten			
36	Summe Auszahlungen aus der Finanzierungstätigkeit	0,00	0,00	0,00
SA4	Saldo (4) Geldfluss aus der Finanzierungstätigkeit (35 – 36)	0,00	0,00	0,00
SA5	Saldo (5) Geldfluss aus der voranschlagswirksamen Gebarung (Saldo 3 + Saldo 4)	-24 521,98	-30 200,00	5 678,02

Dienstleistungen (Gruppe 8)

MVAG	Mittelverwendungs- und aufbringungsgruppen (1. und 2. Ebene)	RA 2023	VA 2023	RA - VA
311	Einzahlungen aus der operativen Verwaltungstätigkeit	6 320 992,75	6 446 800,00	-125 807,25
3111	Einzahlungen aus eigenen Abgaben			
3112	Einzahlungen aus Ertragsanteilen			
3113	Einzahlungen aus Gebühren	4 137 313,54	4 166 800,00	-29 486,46
3114	Einzahlungen aus Leistungen	258 063,48	257 900,00	163,48
3115	Einzahlungen aus Besitz und wirtschaftlicher Tätigkeit	1 565 969,60	1 542 000,00	23 969,60
3116	Einzahlungen aus Veräußerung von geringwertigen Wirtschaftsgütern (GWG) und sonstige Einzahlungen	359 646,13	480 100,00	-120 453,87
312	Einzahlungen aus Transfers (ohne Kapitaltransfers)	400 003,86	722 600,00	-322 596,14
3121	Transferzahlungen von Trägern des öffentlichen Rechts	400 003,86	695 000,00	-294 996,14
3122	Transferzahlungen von Beteiligten			
3123	Transferzahlungen von Unternehmen (inkl. Finanzunternehmen)		27 600,00	-27 600,00
3124	Transferzahlungen von Haushalte und Organisationen ohne Erwerbscharakter			
3125	Transferzahlungen vom Ausland			
3126	Investitions- und Tilgungszuschüsse zwischen Unternehmungen und Betrieben der Gebietskörperschaft und der Gebietskörperschaft			
313	Einzahlungen aus Finanzerträgen	30 311,09	28 400,00	1 911,09
3131	Einzahlungen aus Zinserträgen	30 311,09	28 400,00	1 911,09
3133	Einzahlungen aus Gewinnentnahmen von marktbestimmten Betrieben			
3134	Sonstige Einzahlungen aus Finanzerträgen			
3135	Einzahlungen aus Dividenden/Gewinnausschüttungen			
31	Summe Einzahlungen operative Gebarung	6 751 307,70	7 197 800,00	-446 492,30
321	Auszahlungen aus Personalaufwand	2 423 657,52	2 454 500,00	-30 842,48
3211	Auszahlungen für Personalaufwand Bezüge, Nebengebühren, und Mehrleistungsvergütungen)	1 948 017,06	1 971 700,00	-23 682,94
3212	Auszahlungen für gesetzliche und freiwillige Sozialaufwendungen	475 640,46	482 800,00	-7 159,54
3213	Auszahlungen aus sonstigem Personalaufwand			
322	Auszahlungen aus Sachaufwand (ohne Transferaufwand)	4 888 129,78	5 471 500,00	-583 370,22
3221	Auszahlungen für Gebrauchs- und Verbrauchsgüter, Handelswaren	936 255,20	1 026 300,00	-90 044,80
3222	Auszahlungen für Verwaltungs- und Betriebsaufwand	328 605,48	641 500,00	-312 894,52
3223	Auszahlungen für Leasing- und Mietaufwand	36 511,68	50 500,00	-13 988,32
3224	Auszahlungen für Instandhaltung	1 912 321,57	2 094 400,00	-182 078,43
3225	Sonstige Auszahlungen aus Sachaufwand	1 674 435,85	1 658 800,00	15 635,85
323	Auszahlungen aus Transfers (ohne Kapitaltransfers)	651 682,50	632 700,00	18 982,50
3231	Transferzahlungen an Träger des öffentlichen Rechts	411 720,85	411 700,00	20,85
3232	Transferzahlungen an Beteiligten			
3233	Transferzahlungen an Unternehmen (inkl. Finanzunternehmen)	239 961,65	221 000,00	18 961,65

Dienstleistungen (Gruppe 8)

MVAG	Mittelverwendungs- und aufbringungsgruppen (1. und 2. Ebene)	RA 2023	VA 2023	RA - VA
3234	Transferzahlungen an Haushalte und Organisationen ohne Erwerbscharakter			
3235	Transferzahlungen an das Ausland			
3236	Investitions- und Tilgungszuschüsse zwischen Unternehmungen und Betrieben der Gebietskörperschaft und der Gebietskörperschaft			
324	Auszahlungen aus Finanzaufwand	388 936,92	396 200,00	-7 263,08
3241	Auszahlungen für Zinsaufwand, für Finanzierungsleasing, für Forderungskauf, für Finanzschulden und derivative Finanzinstrumente	384 660,36	392 400,00	-7 739,64
3242	Auszahlungen für Zinsen aus derivativen Finanzinstrumenten ohne Grundgeschäft			
3243	Auszahlung aus Gewinnentnahmen von marktbestimmten Betrieben			
3244	Sonstige Auszahlungen aus Finanzaufwendungen	4 276,56	3 800,00	476,56
32	Summe Auszahlungen operative Gebarung	8 352 406,72	8 954 900,00	-602 493,28
SA1	Saldo (1) Geldfluss aus der Operativen Gebarung (31 – 32)	-1 601 099,02	-1 757 100,00	156 000,98
331	Einzahlungen aus der Investitionstätigkeit	1 666,67	0,00	1 666,67
3311	Einzahlungen aus der Veräußerung von immateriellem Vermögen			
3312	Einzahlungen aus der Veräußerung von Grundstücken und Grundstückeinrichtungen			
3313	Einzahlungen aus der Veräußerung von Gebäuden und Bauten			
3314	Einzahlungen aus der Veräußerung von technischen Anlagen, Fahrzeuge und Maschinen	1 666,67		1 666,67
3315	Einzahlungen aus der Veräußerung von Amts-, Betriebs- und Geschäftsausstattung			
3316	Einzahlungen aus der Veräußerung von Kulturgütern			
3317	Einzahlungen aus der Veräußerung von Beteiligungen			
332	Einzahlungen aus der Rückzahlung von Darlehen sowie gewährten Vorschüssen	0,00	0,00	0,00
3321	Einzahlungen aus Darlehen an Träger des öffentlichen Rechts			
3322	Einzahlungen aus Darlehen an Beteiligungen			
3323	Einzahlungen aus Darlehen an Unternehmen und Haushalte			
3325	Einzahlungen aus Vorschüssen und Anzahlungen			
333	Einzahlungen aus Kapitaltransfers	610 336,78	346 800,00	263 536,78
3331	Kapitaltransferzahlungen von Trägern des öffentlichen Rechts	46 817,47	46 800,00	17,47
3332	Kapitaltransferzahlungen von Beteiligungen			
3333	Kapitaltransferzahlungen von Unternehmen			
3334	Kapitaltransferzahlungen von Haushalten und Organisationen ohne Erwerbscharakter	563 519,31	300 000,00	263 519,31
3335	Kapitaltransferzahlungen vom Ausland			
33	Summe Einzahlungen investive Gebarung	612 003,45	346 800,00	265 203,45
341	Auszahlungen aus der Investitionstätigkeit	3 528 784,17	4 814 800,00	-1 286 015,83
3411	Auszahlungen für den Erwerb von immateriellem Vermögen			

Dienstleistungen (Gruppe 8)

MVAG	Mittelverwendungs- und aufbringungsgruppen (1. und 2. Ebene)	RA 2023	VA 2023	RA - VA
3412	Auszahlungen für den Erwerb von Grundstücken und Grundstückseinrichtungen	2 957 152,22	3 940 900,00	-983 747,78
3413	Auszahlungen für den Erwerb von Gebäuden und Bauten		125 000,00	-125 000,00
3414	Auszahlungen für den Erwerb von technischen Anlagen, Fahrzeuge und Maschinen	200 911,36	224 300,00	-23 388,64
3415	Auszahlungen für den Erwerb von Amts-, Betriebs- und Geschäftsausstattung	370 720,59	524 600,00	-153 879,41
3416	Auszahlungen für den Erwerb von Kulturgütern			
3417	Auszahlungen für den Erwerb von Beteiligungen			
342	Auszahlungen von gewährten Darlehen sowie gewährten Vorschüssen	0,00	0,00	0,00
3421	Auszahlung von Darlehen an Träger des öffentlichen Rechts			
3422	Auszahlung von Darlehen an Beteiligungen			
3423	Auszahlung von Darlehen an Unternehmen und Haushalte			
3425	Auszahlungen von Vorschüssen und Anzahlungen			
343	Auszahlungen aus Kapitaltransfers	0,00	15 000,00	-15 000,00
3431	Kapitaltransferzahlungen an Träger des öffentlichen Rechts			
3432	Kapitaltransferzahlungen an Beteiligungen			
3433	Kapitaltransferzahlungen an Unternehmen (Finanzunternehmen)			
3434	Kapitaltransferzahlungen an Haushalte und Organisationen ohne Erwerbscharakter		15 000,00	-15 000,00
3435	Kapitaltransferzahlungen an das Ausland			
34	Summe Auszahlungen investive Gebarung	3 528 784,17	4 829 800,00	-1 301 015,83
SA2	Saldo (2) Geldfluss aus der Investiven Gebarung (33 – 34)	-2 916 780,72	-4 483 000,00	1 566 219,28
SA3	Saldo (3) Nettofinanzierungssaldo (Saldo 1 + Saldo 2)	-4 517 879,74	-6 240 100,00	1 722 220,26
351	Einzahlungen aus der Aufnahme von Finanzschulden	1 390 300,00	1 390 300,00	0,00
3511	Einzahlungen aus empfangenen Darlehen von öffentlichen Körperschaften und Rechtsträgern			
3512	Einzahlungen aus empfangenen Darlehen von Beteiligungen			
3513	Einzahlungen aus empfangenen Darlehen von Unternehmen und privaten Haushalten			
3514	Einzahlungen aus Finanzschulden (Finanzunternehmen)	1 390 300,00	1 390 300,00	
353	Einzahlungen infolge eines Kapitaltausch bei derivativen Finanzinstrumenten mit Grundgeschäft	0,00	0,00	0,00
3530	Einzahlungen infolge eines Kapitaltausch bei derivativen Finanzinstrumenten mit Grundgeschäft			
355	Einzahlungen aus dem Abgang von Finanzinstrumenten	0,00	0,00	0,00
3550	Einzahlungen aus dem Abgang von Finanzinstrumenten			
35	Summe Einzahlungen aus der Finanzierungstätigkeit	1 390 300,00	1 390 300,00	0,00
361	Auszahlungen aus der Tilgung von Finanzschulden	1 264 836,74	1 265 000,00	-163,26

Dienstleistungen (Gruppe 8)

MVAG	Mittelverwendungs- und aufbringungsgruppen (1. und 2. Ebene)	RA 2023	VA 2023	RA - VA
3611	Auszahlungen aus empfangenen Darlehen von öffentlichen Körperschaften und Rechtsträgern	80 202,27	80 200,00	2,27
3612	Auszahlungen aus empfangenen Darlehen von Beteiligungen			
3613	Auszahlungen aus empfangenen Darlehen von Unternehmen und privaten Haushalten			
3614	Auszahlungen aus Finanzschulden	1 178 447,02	1 178 600,00	-152,98
3615	Auszahlung aus der Rückzahlung von Leasingverbindlichkeiten	6 187,45	6 200,00	-12,55
363	Auszahlungen infolge eines Kapitaltausch bei derivativen Finanzinstrumenten mit Grundgeschäft	0,00	0,00	0,00
3630	Auszahlungen infolge eines Kapitaltausch bei derivativen Finanzinstrumenten mit Grundgeschäft			
365	Auszahlungen für den Erwerb von Finanzinstrumenten	0,00	0,00	0,00
3650	Auszahlungen für den Erwerb von Finanzinstrumenten			
36	Summe Auszahlungen aus der Finanzierungstätigkeit	1 264 836,74	1 265 000,00	-163,26
SA4	Saldo (4) Geldfluss aus der Finanzierungstätigkeit (35 – 36)	125 463,26	125 300,00	163,26
SA5	Saldo (5) Geldfluss aus der voranschlagswirksamen Gebarung (Saldo 3 + Saldo 4)	-4 392 416,48	-6 114 800,00	1 722 383,52

Finanzwirtschaft (Gruppe 9)

MVAG	Mittelverwendungs- und aufbringungsgruppen (1. und 2. Ebene)	RA 2023	VA 2023	RA - VA
311	Einzahlungen aus der operativen Verwaltungstätigkeit	31 893 636,98	32 434 300,00	-540 663,02
3111	Einzahlungen aus eigenen Abgaben	22 479 942,46	22 789 100,00	-309 157,54
3112	Einzahlungen aus Ertragsanteilen	9 385 973,04	9 627 000,00	-241 026,96
3113	Einzahlungen aus Gebühren			
3114	Einzahlungen aus Leistungen			
3115	Einzahlungen aus Besitz und wirtschaftlicher Tätigkeit			
3116	Einzahlungen aus Veräußerung von geringwertigen Wirtschaftsgütern (GWG) und sonstige Einzahlungen	27 721,48	18 200,00	9 521,48
312	Einzahlungen aus Transfers (ohne Kapitaltransfers)	384 244,32	0,00	384 244,32
3121	Transferzahlungen von Trägern des öffentlichen Rechts	384 244,32		384 244,32
3122	Transferzahlungen von Beteiligten			
3123	Transferzahlungen von Unternehmen (inkl. Finanzunternehmen)			
3124	Transferzahlungen von Haushalte und Organisationen ohne Erwerbscharakter			
3125	Transferzahlungen vom Ausland			
3126	Investitions- und Tilgungszuschüsse zwischen Unternehmungen und Betrieben der Gebietskörperschaft und der Gebietskörperschaft			
313	Einzahlungen aus Finanzerträgen	22 084,46	0,00	22 084,46
3131	Einzahlungen aus Zinserträgen	22 084,46		22 084,46
3133	Einzahlungen aus Gewinnentnahmen von marktbestimmten Betrieben			
3134	Sonstige Einzahlungen aus Finanzerträgen			
3135	Einzahlungen aus Dividenden/Gewinnausschüttungen			
31	Summe Einzahlungen operative Gebarung	32 299 965,76	32 434 300,00	-134 334,24
321	Auszahlungen aus Personalaufwand	0,00	0,00	0,00
3211	Auszahlungen für Personalaufwand Bezüge, Nebengebühren, und Mehrleistungsvergütungen)			
3212	Auszahlungen für gesetzliche und freiwillige Sozialaufwendungen			
3213	Auszahlungen aus sonstigem Personalaufwand			
322	Auszahlungen aus Sachaufwand (ohne Transferaufwand)	1 350 352,44	1 158 200,00	192 152,44
3221	Auszahlungen für Gebrauchs- und Verbrauchsgüter, Handelswaren			
3222	Auszahlungen für Verwaltungs- und Betriebsaufwand	2 477,72	4 000,00	-1 522,28
3223	Auszahlungen für Leasing- und Mietaufwand			
3224	Auszahlungen für Instandhaltung			
3225	Sonstige Auszahlungen aus Sachaufwand	1 347 874,72	1 154 200,00	193 674,72
323	Auszahlungen aus Transfers (ohne Kapitaltransfers)	0,00	0,00	0,00
3231	Transferzahlungen an Träger des öffentlichen Rechts			
3232	Transferzahlungen an Beteiligten			
3233	Transferzahlungen an Unternehmen (inkl. Finanzunternehmen)			

Finanzwirtschaft (Gruppe 9)

MVAG	Mittelverwendungs- und aufbringungsgruppen (1. und 2. Ebene)	RA 2023	VA 2023	RA - VA
3234	Transferzahlungen an Haushalte und Organisationen ohne Erwerbscharakter			
3235	Transferzahlungen an das Ausland			
3236	Investitions- und Tilgungszuschüsse zwischen Unternehmungen und Betrieben der Gebietskörperschaft und der Gebietskörperschaft			
324	Auszahlungen aus Finanzaufwand	24 668,32	14 100,00	10 568,32
3241	Auszahlungen für Zinsaufwand, für Finanzierungsleasing, für Forderungskauf, für Finanzschulden und derivative Finanzinstrumente		100,00	-100,00
3242	Auszahlungen für Zinsen aus derivativen Finanzinstrumenten ohne Grundgeschäft			
3243	Auszahlung aus Gewinnentnahmen von marktbestimmten Betrieben			
3244	Sonstige Auszahlungen aus Finanzaufwendungen	24 668,32	14 000,00	10 668,32
32	Summe Auszahlungen operative Gebarung	1 375 020,76	1 172 300,00	202 720,76
SA1	Saldo (1) Geldfluss aus der Operativen Gebarung (31 – 32)	30 924 945,00	31 262 000,00	-337 055,00
331	Einzahlungen aus der Investitionstätigkeit	0,00	0,00	0,00
3311	Einzahlungen aus der Veräußerung von immateriellem Vermögen			
3312	Einzahlungen aus der Veräußerung von Grundstücken und Grundstückeinrichtungen			
3313	Einzahlungen aus der Veräußerung von Gebäuden und Bauten			
3314	Einzahlungen aus der Veräußerung von technischen Anlagen, Fahrzeuge und Maschinen			
3315	Einzahlungen aus der Veräußerung von Amts-, Betriebs- und Geschäftsausstattung			
3316	Einzahlungen aus der Veräußerung von Kulturgütern			
3317	Einzahlungen aus der Veräußerung von Beteiligungen			
332	Einzahlungen aus der Rückzahlung von Darlehen sowie gewährten Vorschüssen	0,00	0,00	0,00
3321	Einzahlungen aus Darlehen an Träger des öffentlichen Rechts			
3322	Einzahlungen aus Darlehen an Beteiligungen			
3323	Einzahlungen aus Darlehen an Unternehmen und Haushalte			
3325	Einzahlungen aus Vorschüssen und Anzahlungen			
333	Einzahlungen aus Kapitaltransfers	0,00	0,00	0,00
3331	Kapitaltransferzahlungen von Trägern des öffentlichen Rechts			
3332	Kapitaltransferzahlungen von Beteiligungen			
3333	Kapitaltransferzahlungen von Unternehmen			
3334	Kapitaltransferzahlungen von Haushalten und Organisationen ohne Erwerbscharakter			
3335	Kapitaltransferzahlungen vom Ausland			
33	Summe Einzahlungen investive Gebarung	0,00	0,00	0,00
341	Auszahlungen aus der Investitionstätigkeit	0,00	0,00	0,00
3411	Auszahlungen für den Erwerb von immateriellem Vermögen			

Finanzwirtschaft (Gruppe 9)

MVAG	Mittelverwendungs- und aufbringungsgruppen (1. und 2. Ebene)	RA 2023	VA 2023	RA - VA
3412	Auszahlungen für den Erwerb von Grundstücken und Grundstückseinrichtungen			
3413	Auszahlungen für den Erwerb von Gebäuden und Bauten			
3414	Auszahlungen für den Erwerb von technischen Anlagen, Fahrzeuge und Maschinen			
3415	Auszahlungen für den Erwerb von Amts-, Betriebs- und Geschäftsausstattung			
3416	Auszahlungen für den Erwerb von Kulturgütern			
3417	Auszahlungen für den Erwerb von Beteiligungen			
342	Auszahlungen von gewährten Darlehen sowie gewährten Vorschüssen	0,00	0,00	0,00
3421	Auszahlung von Darlehen an Träger des öffentlichen Rechts			
3422	Auszahlung von Darlehen an Beteiligungen			
3423	Auszahlung von Darlehen an Unternehmen und Haushalte			
3425	Auszahlungen von Vorschüssen und Anzahlungen			
343	Auszahlungen aus Kapitaltransfers	0,00	0,00	0,00
3431	Kapitaltransferzahlungen an Träger des öffentlichen Rechts			
3432	Kapitaltransferzahlungen an Beteiligungen			
3433	Kapitaltransferzahlungen an Unternehmen (Finanzunternehmen)			
3434	Kapitaltransferzahlungen an Haushalte und Organisationen ohne Erwerbscharakter			
3435	Kapitaltransferzahlungen an das Ausland			
34	Summe Auszahlungen investive Gebarung	0,00	0,00	0,00
SA2	Saldo (2) Geldfluss aus der Investiven Gebarung (33 – 34)	0,00	0,00	0,00
SA3	Saldo (3) Nettofinanzierungssaldo (Saldo 1 + Saldo 2)	30 924 945,00	31 262 000,00	-337 055,00
351	Einzahlungen aus der Aufnahme von Finanzschulden	0,00	0,00	0,00
3511	Einzahlungen aus empfangenen Darlehen von öffentlichen Körperschaften und Rechtsträgern			
3512	Einzahlungen aus empfangenen Darlehen von Beteiligungen			
3513	Einzahlungen aus empfangenen Darlehen von Unternehmen und privaten Haushalten			
3514	Einzahlungen aus Finanzschulden (Finanzunternehmen)			
353	Einzahlungen infolge eines Kapitaltausch bei derivativen Finanzinstrumenten mit Grundgeschäft	0,00	0,00	0,00
3530	Einzahlungen infolge eines Kapitaltausch bei derivativen Finanzinstrumenten mit Grundgeschäft			
355	Einzahlungen aus dem Abgang von Finanzinstrumenten	0,00	0,00	0,00
3550	Einzahlungen aus dem Abgang von Finanzinstrumenten			
35	Summe Einzahlungen aus der Finanzierungstätigkeit	0,00	0,00	0,00
361	Auszahlungen aus der Tilgung von Finanzschulden	0,00	0,00	0,00

Finanzwirtschaft (Gruppe 9)

MVAG	Mittelverwendungs- und aufbringungsgruppen (1. und 2. Ebene)	RA 2023	VA 2023	RA - VA
3611	Auszahlungen aus empfangenen Darlehen von öffentlichen Körperschaften und Rechtsträgern			
3612	Auszahlungen aus empfangenen Darlehen von Beteiligungen			
3613	Auszahlungen aus empfangenen Darlehen von Unternehmen und privaten Haushalten			
3614	Auszahlungen aus Finanzschulden			
3615	Auszahlung aus der Rückzahlung von Leasingverbindlichkeiten			
363	Auszahlungen infolge eines Kapitaltausch bei derivativen Finanzinstrumenten mit Grundgeschäft	0,00	0,00	0,00
3630	Auszahlungen infolge eines Kapitaltausch bei derivativen Finanzinstrumenten mit Grundgeschäft			
365	Auszahlungen für den Erwerb von Finanzinstrumenten	0,00	0,00	0,00
3650	Auszahlungen für den Erwerb von Finanzinstrumenten			
36	Summe Auszahlungen aus der Finanzierungstätigkeit	0,00	0,00	0,00
SA4	Saldo (4) Geldfluss aus der Finanzierungstätigkeit (35 – 36)	0,00	0,00	0,00
SA5	Saldo (5) Geldfluss aus der voranschlagswirksamen Gebarung (Saldo 3 + Saldo 4)	30 924 945,00	31 262 000,00	-337 055,00

Querschnitt (Anlage 5b)

Bezeichnung	Zuordnung der Aufwands- und Ertragsgruppen	Summe Haushalt	davon A 85 - 89	Summe ohne A 85 - 89	
I. Querschnitt					
Erträge der operativen Gebarung / Einzahlungen aus Abgaben					
10	Einzahlungen aus eigenen Abgaben	Unterklassen 83 bis 85 ohne Gruppen 852, 858 und 859	22 479 942,46	0,00	22 479 942,46
11	Erträge aus Ertragsanteilen	Gruppen 858 und 859	9 385 973,04	0,00	9 385 973,04
12	Gebühren für die Benützung von Gemeindevorrichtungen und -anlagen	Gruppe 852	4 137 313,54	4 029 449,91	107 863,63
13	Erträge aus Leistungen	Unterklasse 81 ohne Gruppen 811, 817, 818 und 819	1 792 444,20	109 471,01	1 682 973,19
14	Erträge aus Besitz und wirtschaftlicher Tätigkeit	Gruppen 811, 820, 822, 823	1 840 437,09	1 548 256,43	292 180,66
15	Transfererträge von Trägern des öffentlichen Rechts	Gruppen 860 bis 863, 888	984 693,48	104 555,26	880 138,22
16	Sonstige Transfererträge	Gruppen 809, 864 bis 868, 880	388 461,86	71 041,67	317 420,19
17	Gewinnentnahmen der Gemeinde von Unternehmungen und marktbestimmten Betrieben der Gemeinde (A 85-89)	Gruppe 869 und 879		0,00	
18	Erträge aus Veräußerungen und sonstige Erträge	Gruppen 814, 815, 824, 827, 828 und 829	2 176 905,77	71 542,28	2 105 363,49
19	Summe 1 (Erträge)		43 186 171,44	5 934 316,56	37 251 854,88
Aufwendungen der operativen Gebarung					
20	Personalaufwand	Klasse 5 ohne nicht finanzierungswirksame Konten	11 357 525,90	407 468,19	10 950 057,71
21	Pensionen und sonstige Ruhebezüge	Gruppen 760, 761	25 129,72	0,00	25 129,72
22	Bezüge der gewählten Organe	Gruppe 721	506 807,25	0,00	506 807,25
23	Gebrauchs- und Verbrauchsgüter, Handelswaren	Klasse 4	1 676 123,13	790 589,88	885 533,25
24	Verwaltungs- und Betriebsaufwand	Klasse 6 ohne Gruppen 650 bis 655, 657, 658, 680 bis 687, 689, 690, 694 bis 699; Unterklassen 70 bis 72 ohne Gruppen 706 und 721; Gruppe 790	11 404 522,46	2 688 647,93	8 715 874,53
25	Zinsen für Finanzschulden	Gruppen 650, 651, 653 und 657	1 053 113,45	329 898,92	723 214,53
26	Laufende Transfers an Träger des öffentlichen Rechts	Gruppen 750 bis 754	10 074 306,40	411 720,85	9 662 585,55
27	Sonstige laufende Transfers	Gruppen 755 bis 757, 759, 764, 768, 780 und 781	1 355 108,50	239 961,65	1 115 146,85
28	Gewinnentnahmen der Gemeinde von Unternehmungen und marktbestimmten Betrieben der Gemeinde (A 85-89)	Gruppe 769		0,00	
29	Summe 2 (Aufwendungen)		37 452 636,81	4 868 287,42	32 584 349,39
91	SALDO 1: Ergebnis der operativen Gebarung	Summe 1 minus Summe 2	5 733 534,63	1 066 029,14	4 667 505,49

Bezeichnung	Zuordnung Abgang/Zugang zu den Bestandskonten und der Kapitaltransferkonten	Summe Haushalt	davon A 85 - 89	Summe ohne A 85 - 89
Vermögensgebarung mit Kapitaltransfers ohne Finanztransaktionen				
30	Veräußerung von unbeweglichem Vermögen		0,00	
	Unterklassen 00, 01, 05 und 06; Gruppen 801, 802 und 805 (bei unbeweglichen Kulturgütern)			
31	Veräußerung von beweglichem Vermögen	81 500,33	0,00	81 500,33
	Unterklassen 02 bis 04; Gruppen 100, 113, 120, 150, 159, 170 und 175; Gruppen 803, 804 und 805 (bei beweglichen Kulturgütern)			
32	Veräußerung von immateriellen Vermögenswerten		0,00	
	Unterklasse 07			
33	Investitionszuschüsse (erhaltene Kapitaltransfers) von Trägern des öffentlichen Rechts	2 179 341,27	183 017,47	1 996 323,80
	Gruppen 300 bis 303, 309, 871			
34	Sonstige Investitionszuschüsse (erhaltene Kapitaltransfers)	563 519,31	563 519,31	
	Gruppen 304 bis 308			
39	Summe 3 (Vermögensgebarung mit Kapitaltransfer ohne Finanztransaktionen)	2 824 360,91	746 536,78	2 077 824,13
Vermögensgebarung und Kapitaltransfers ohne Finanztransaktionen				
40	Erwerb von unbeweglichem Vermögen	5 844 336,99	1 018 828,38	4 825 508,61
	Unterklassen 00, 01 und 05; Gruppen 060, 061 und 063			
41	Erwerb von beweglichem Vermögen, Aktivierte Vorräte	1 314 893,19	313 621,36	1 001 271,83
	Unterklassen 02 bis 04; Gruppe 062; Gruppen 100, 113, 120, 150, 159, 170 und 175			
42	Erwerb von immateriellen Vermögenswerten	78 424,10	0,00	78 424,10
	Unterklasse 07			
43	Kapitaltransfers an Träger des öffentlichen Rechts		0,00	
	Gruppen 130 und 135; Gruppen 770 bis 774			
44	Sonstige Kapitaltransfers		0,00	
	Gruppen 775 bis 779, 785 und 786			
49	Summe 4 (Vermögensgebarung und Kapitaltransfer ohne Finanztransaktionen)	7 237 654,28	1 332 449,74	5 905 204,54
92	SALDO 2: Saldo der Vermögensgebarung ohne Finanztransaktionen	-4 413 293,37	-585 912,96	-3 827 380,41
	Summe 3 minus Summe 4			

Bezeichnung	Zuordnung der Gruppen der Finanzierungsrechnung	nur A 85 - 89
Einzahlungen aus Finanztransaktionen		
50 Veräußerung von Beteiligungen und Wertpapieren	Unterklasse 08; Gruppen 223 und 224	0,00
51 Entnahmen aus Zahlungsmittelreserven	Gruppen 293, 294 und 295	0,00
52 Einzahlungen aus der Rückzahlung von Darlehen an Träger des öffentlichen Rechts	Gruppen 240 bis 244	0,00
53 Einzahlungen aus der Rückzahlung von Darlehen an andere und von Bezugsvorschüssen	Gruppen 245 bis 249 und 273	0,00
54 Aufnahme von Finanzschulden von Trägern des öffentlichen Rechts	Gruppen 340 bis 344, 350 bis 354	0,00
55 Aufnahme von Finanzschulden von anderen	Unterklasse 32; Gruppen 345 bis 349, 355 bis 357	654 300,00
58 Ausgleichszahlungen aus Finanzderivaten	Gruppen 821 und 826	0,00
59 Summe 5 (Einzahlungen aus Finanztransaktionen)		654 300,00
Auszahlungen aus Finanztransaktionen		
60 Erwerb von Beteiligungen und Wertpapieren	Unterklasse 08; Gruppen 223 und 224	0,00
61 Zuführung an Zahlungsmittelreserven	Gruppen 293, 294 und 295	0,00
62 Gewährung von Darlehen an Träger des öffentlichen Rechts	Gruppen 240 bis 244	0,00
63 Gewährung von Darlehen an andere und von Bezugsvorschüssen	Gruppen 245 bis 249 und 273	0,00
64 Rückzahlung von Finanzschulden bei Trägern des öffentlichen Rechts	Gruppen 340 bis 344, 350 bis 354	80 202,27
65 Rückzahlung von Finanzschulden bei anderen	Unterklasse 32; Gruppen 345 bis 349, 355 bis 357	975 847,02
68 Ausgleichszahlungen aus Finanzderivaten	Gruppen 652, 655 und 658	0,00
69 Summe 6 (Auszahlungen aus Finanztransaktionen)		1 056 049,29
93 SALDO 3: Saldo der Finanztransaktionen	Summe 5 minus Summe 6	-401 749,29
94 SALDO 4:	Summe der Salden 1, 2 und 3	78 366,89
II. Ableitung des Finanzierungssaldos		
70 Jahresergebnis Haushalt ohne A 85 - 89 und ohne Finanztransaktionen	Saldo 1 plus Saldo 2	840 125,08
71 Überrechnung Jahresergebnis A 85 - 89	Saldo 4 der Spalte "nur A 85 - 89"	78 366,89
95 Finanzierungssaldo ('vorläufiges Maastricht-Ergebnis')		918 491,97

Haushaltspotential (aufbauend auf der Ergebnisrechnung)

MVAG	Mittelverwendungs- und -aufbringungsgruppen	Mittelaufbringung	Mittelverwendung	Saldo
211	Erträge aus der operativen Verwaltungstätigkeit	42 107 646,41		
212	Erträge aus Transfers	3 146 107,71		
213	Finanzerträge	55 070,01		
Summe Erträge (SU 21)		45 308 824,13		
2117	Nicht finanzierungswirksame operative Erträge (Auflösung von Rückstellungen und Aktivierte Eigenleistungen)	-128 616,89		
2127	Nicht finanzierungswirksamer Transferertrag (Auflösung von Investitionszuschüssen)	-242 167,29		
2136	Sonstige nicht finanzierungswirksame Finanzerträge (Auflösung von RS Bewertung von Beteiligungen und aktiven Finanzinstrumenten)			
Nicht finanzwirksame Erträge		-370 784,18		
Finanzwirksame Erträge		44 938 039,95		
221	Personalaufwand		11 854 387,47	
222	Sachaufwand (ohne Transferaufwand)		19 251 722,62	
223	Transferaufwand (laufende Transfers und Kapitaltransfers)		11 725 861,57	
224	Finanzaufwand		1 082 058,33	
Summe Aufwendungen (SU 22)			43 914 029,99	
2214	Nicht finanzierungswirksamer Personalaufwand (Dotierung RS für Abfertigungen, Jubiläum u. nicht konsumierte Urlaube)		-497 261,57	
2226	Nicht finanzierungswirksamer Sachaufwand (inkl. Abschreibungen, Dotierung von RS Prozess, ausstehende Rechnungen)		-5 277 134,64	
2237	Nicht finanzierungswirksamer Transferaufwand (Dotierungen von RS f. Pensionen)			
2245	Nicht finanzierungswirksamer Finanzaufwand (Wertberichtigungen zu Finanzinstrumenten, Aufwendungen aus der Bewertung von Beteiligungen)			
Nicht finanzwirksame Aufwendungen			-5 774 396,21	
Finanzwirksame Aufwendungen			38 139 633,78	
Finanzwirksames Ergebnis		44 938 039,95	38 139 633,78	6 798 406,17

MVAG	Mittelverwendungs- und -aufbringungsgruppen	Mittelaufbringung	Mittelverwendung	Saldo
332	Einzahlungen aus der Rückzahlung von Darlehen sowie gewährten Vorschüssen (ohne 3325 mit Projektcode - Anzahlungen)	32 000,00		
1141	Vorräte (- Veränderung)			
1142	Gegebene Anzahlungen auf Vorräte (- Veränderung)			
1540	Passive Rechnungsabgrenzung			
	Einzahlungen der Kontengruppe 000-089, die keinem Projekt mit Projektcode 1 zugeordnet sind			
	Einzahlungen der Kontengruppe 30, die keinem Projekt mit Projektcode 1 zugeordnet sind	618 336,78		
	- Erträge der Kontogruppe 80 mit Projektcode 1	-79 833,66		
2301	Entnahmen von Rücklagen endfälliger Darlehen (Kontengruppe 893)			
Jährliche wiederkehrende Einzahlungen		570 503,12		
36	Auszahlungen aus der Finanzierungstätigkeit (ohne Projektcode 1)		2 980 364,06	
2401	Zuweisung an Rücklagen endfälliger Darlehen (Kontengruppe 793)			
342	Auszahlungen von gewährten Darlehen sowie gewährten Vorschüssen (ohne 3425 mit Projektcode - Anzahlungen)			
1141	Vorräte (+ Veränderung)			
1142	Gegebene Anzahlungen auf Vorräte (+ Veränderung)			
1170	Aktive Rechnungsabgrenzung			
	Auszahlungen (Investitionen) der Kontengruppe 000-083, die keinem Projekt mit Projektcode 1 zugeordnet sind		2 750 679,93	
Jährliche wiederkehrende Auszahlungen			5 731 043,99	
	Kontengruppe 871, KT der Ergebnisrechnung, mit Projektcode (BZ)	-1 107 582,47		
Summe Kapitaltransfers der Ergebnisrechnung		-1 107 582,47		
Jährliches Haushaltspotential		44 400 960,60	43 870 677,77	530 282,83
	Jährliches Haushaltspotential	530 282,83		
	kumuliertes Haushaltspotential zum 31.12.2022 (Vorjahr)			
Verfügbares Haushaltspotential		530 282,83		

MVAG	Mittelverwendungs- und -aufbringungsgruppen	Mittelaufbringung	Mittelverwendung	Saldo
<i>informativ</i>	im verfügbaren Haushaltspotential enthaltene Bedarfszuweisungen zur Liquiditätssteigerung aus Kontogruppe 871, KT der Ergebnisrechnung ohne Projektcode	494 788,33		
<i>informativ</i>	tatsächlicher Liquiditätsbedarf ohne Rücklagenauflösung (Abgang)	35 494,50		
2401	Zuweisung an Haushaltsrücklagen (Kontengruppe 794)		252 294,71	
2401	Zuweisung an Haushaltsrücklagen (Kontengruppe 795)			
Jährliche Aufwände für Rücklagen			252 294,71	
2301	Entnahmen von Haushaltsrücklagen (Kontengruppe 894)			
2301	Entnahmen von Haushaltsrücklagen (Kontengruppe 895)			
Jährliche RL-Erträge f. Investitionen (finanzw.)		0,00		
Endbestand kumuliertes Haushaltspotential		530 282,83	252 294,71	277 988,12

Haushaltspotential



Rechnungsabschluss 2023

Marktgemeinde Wiener Neudorf

Haushaltspotential (aufbauend auf der Ergebnisrechnung)

MVAG	Mittelverwendungs- und -aufbringungsgruppen	Mittelaufbringung	Mittelverwendung	Saldo
211	Erträge aus der operativen Verwaltungstätigkeit	42 107 646,41		
212	Erträge aus Transfers	3 146 107,71		
213	Finanzerträge	55 070,01		
Summe Erträge (SU 21)		45 308 824,13		
2117	Nicht finanzierungswirksame operative Erträge (Auflösung von Rückstellungen und Aktivierte Eigenleistungen)	-128 616,89		
2127	Nicht finanzierungswirksamer Transferertrag (Auflösung von Investitionszuschüssen)	-242 167,29		
2136	Sonstige nicht finanzierungswirksame Finanzerträge (Auflösung von RS Bewertung von Beteiligungen und aktiven Finanzinstrumenten)			
Nicht finanzwirksame Erträge		-370 784,18		
Finanzwirksame Erträge		44 938 039,95		
221	Personalaufwand		11 854 387,47	
222	Sachaufwand (ohne Transferaufwand)		19 251 722,62	
223	Transferaufwand (laufende Transfers und Kapitaltransfers)		11 725 861,57	
224	Finanzaufwand		1 082 058,33	
Summe Aufwendungen (SU 22)			43 914 029,99	
2214	Nicht finanzierungswirksamer Personalaufwand (Dotierung RS für Abfertigungen, Jubiläum u. nicht konsumierte Urlaube)		-497 261,57	
2226	Nicht finanzierungswirksamer Sachaufwand (inkl. Abschreibungen, Dotierung von RS Prozess, ausstehende Rechnungen)		-5 277 134,64	
2237	Nicht finanzierungswirksamer Transferaufwand (Dotierungen von RS f. Pensionen)			
2245	Nicht finanzierungswirksamer Finanzaufwand (Wertberichtigungen zu Finanzinstrumenten, Aufwendungen aus der Bewertung von Beteiligungen)			
Nicht finanzwirksame Aufwendungen			-5 774 396,21	
Finanzwirksame Aufwendungen			38 139 633,78	
Finanzwirksames Ergebnis		44 938 039,95	38 139 633,78	6 798 406,17

Rechnungsabschluss 2023

Marktgemeinde Wiener Neudorf

Haushaltspotential (aufbauend auf der Ergebnisrechnung)

MVAG	Mittelverwendungs- und -aufbringungsgruppen	Mittelaufbringung	Mittelverwendung	Saldo
332	Einzahlungen aus der Rückzahlung von Darlehen sowie gewährten Vorschüssen (ohne 3325 mit Projektcode - Anzahlungen)	32 000,00		
1141	Vorräte (- Veränderung)			
1142	Gegebene Anzahlungen auf Vorräte (- Veränderung)			
1540	Passive Rechnungsabgrenzung Einzahlungen der Kontengruppe 000-089, die keinem Projekt mit Projektcode 1 zugeordnet sind Einzahlungen der Kontengruppe 30, die keinem Projekt mit Projektcode 1 zugeordnet sind	618 336,78		
	- Erträge der Kontogruppe 80 mit Projektcode 1	-79 833,66		
2301	Entnahmen von Rücklagen endfälliger Darlehen (Kontengruppe 893)			
Jährliche wiederkehrende Einzahlungen		570 503,12		
36	Auszahlungen aus der Finanzierungstätigkeit (ohne Projektcode 1)		2 980 364,06	
2401	Zuweisung an Rücklagen endfälliger Darlehen (Kontengruppe 793)			
342	Auszahlungen von gewährten Darlehen sowie gewährten Vorschüssen (ohne 3425 mit Projektcode - Anzahlungen)			
1141	Vorräte (+ Veränderung)			
1142	Gegebene Anzahlungen auf Vorräte (+ Veränderung)			
1170	Aktive Rechnungsabgrenzung Auszahlungen (Investitionen) der Kontengruppe 000-083, die keinem Projekt mit Projektcode 1 zugeordnet sind		2 750 679,93	
Jährliche wiederkehrende Auszahlungen			5 731 043,99	
	Kontengruppe 871, KT der Ergebnisrechnung, mit Projektcode (BZ)	-1 107 582,47		
Summe Kapitaltransfers der Ergebnisrechnung		-1 107 582,47		
Jährliches Haushaltspotential		44 400 960,60	43 870 677,77	530 282,83
	Jährliches Haushaltspotential	530 282,83		
	kumuliertes Haushaltspotential zum 31.12.2022 (Vorjahr)	6 182 164,74		
Verfügbares Haushaltspotential		6 712 447,57		

Rechnungsabschluss 2023

Marktgemeinde Wiener Neudorf

Haushaltspotential (aufbauend auf der Ergebnisrechnung)

MVAG	Mittelverwendungs- und -aufbringungsgruppen	Mittelaufbringung	Mittelverwendung	Saldo
informativ	im verfügbaren Haushaltspotential enthaltene Bedarfszuweisungen zur Liquiditätssteigerung aus Kontogruppe 871, KT der Ergebnisrechnung ohne Projektcode	494 788,33		
informativ	tatsächlicher Liquiditätsbedarf ohne Rücklagenauflösung (Abgang)	6 217 659,24		
2401	Zuweisung an Haushaltsrücklagen (Kontengruppe 794)		252 294,71	
2401	Zuweisung an Haushaltsrücklagen (Kontengruppe 795)			
Jährliche Aufwände für Rücklagen			252 294,71	
2301	Entnahmen von Haushaltsrücklagen (Kontengruppe 894)			
2301	Entnahmen von Haushaltsrücklagen (Kontengruppe 895)			
Jährliche RL-Erträge f. Investitionen (finanzw.)		0,00		
Endbestand kumuliertes Haushaltspotential		6 712 447,57	252 294,71	6 460 152,86
- Zuweisungen und Umbuchungen an investive Vorhaben				1 299 668,89
+ Rückführungen und Umbuchungen von investiven Vorhaben				
Endstand kumuliertes Haushaltspotential nach Berücksichtigung von Zuweisungen und Rückführungen investive Vorhaben				5 160 483,97

Ergebnis- und Finanzierungsrechnung Detailnachweis

	MVAG	MVAG	VCQU	Ergebnisrechnung			Finanzierungsrechnung			
				EH	FH		RA 2023	VA 2023	RA - VA	RA 2023
0 Vertretungskörper und allgemeine Verwaltung										
00	Gewählte Gemeindeorgane									
000	Gewählte Gemeindeorgane									
000000	Gewählte Gemeindeorgane									
Operative Gebarung										
SU 21 / 31	Summe Erträge / Einzahlungen operative Gebarung			0,00	0,00	0,00	0,00	0,00	0,00	0,00
1/000000-670000	Versicherungen	2222	3222	24	3 604,08	3 700,00	-95,92	3 604,08	3 700,00	-95,92
1/000000-721000	Bezüge der gewählten Organe	2225	3225	22	506 807,25	515 300,00	-8 492,75	506 807,25	515 300,00	-8 492,75
1/000000-724000	Reisegebühren	2225	3225	24	586,69	2 000,00	-1 413,31	586,69	2 000,00	-1 413,31
1/000000-757000	Schulung d.gewählten Organe	2234	3234	27	28,00	1 500,00	-1 472,00	28,00	1 500,00	-1 472,00
1/000000-760000	Pensionen und sonstige Ruhebezüge	2234	3234	21	25 129,72	25 500,00	-370,28	25 129,72	25 500,00	-370,28
SU 22 / 32	Summe Aufwendungen / Auszahlungen operative Gebarung				536 155,74	548 000,00	-11 844,26	536 155,74	548 000,00	-11 844,26
SA 0 / SA 1	(0) Nettoergebnis (21 - 22) / (1) Geldfluss operative Gebarung (31 - 32)				-536 155,74	-548 000,00	11 844,26	-536 155,74	-548 000,00	11 844,26
SU 23	Summe Haushaltsrücklagen				0,00	0,00	0,00	0,00	0,00	0,00
SA00	Nettoergebnis nach Zuw./Entn. Haushaltsrücklagen (Saldo 0 +/- SU23)				-536 155,74	-548 000,00	11 844,26			
Investive Gebarung										
SU 33	Summe Einzahlungen investive Gebarung							0,00	0,00	0,00
SU 34	Summe Auszahlungen investive Gebarung							0,00	0,00	0,00
SA2	Saldo (2) Geldfluss aus der Investiven Gebarung (33 - 34)							0,00	0,00	0,00
SA3	Saldo (3) Nettofinanzierungssaldo (Saldo 1 + Saldo 2)							-536 155,74	-548 000,00	11 844,26
Finanzierungstätigkeit										
SU 35	Summe Einzahlungen aus der Finanzierungstätigkeit							0,00	0,00	0,00
SU 36	Summe Auszahlungen aus der Finanzierungstätigkeit							0,00	0,00	0,00
SA4	Saldo (4) Geldfluss aus der Finanzierungstätigkeit (35 - 36)							0,00	0,00	0,00
SA5	Saldo (5) Geldfluss aus der voranschlagswirksamen Gebarung (Saldo 3 + Saldo 4)							-536 155,74	-548 000,00	11 844,26
01	Hauptverwaltung									
010	Zentralamt									
010000	Gemeindeamt									
Operative Gebarung										
2/010000+813000	Erträge aus der Auflösung von Investitionszuschüssen (Kapitaltransfers)		2127		800,00			800,00		
2/010000+816000	Kostenersatz km-Geld	2114	3114	13	6 955,26	6 000,00	955,26	7 092,26	6 000,00	1 092,26
2/010000+816100	kollektive Unfallversicherung	2114	3114	13	1 516,50	2 500,00	-983,50	1 516,50	2 500,00	-983,50
2/010000+817500	Erträge aus der Auflösung von sonstigen Rückstellungen		2117		43 403,87	62 600,00	-19 196,13			

		MVAG			Ergebnisrechnung			Finanzierungsrechnung		
		EH	FH	VCQU	RA 2023	VA 2023	RA - VA	RA 2023	VA 2023	RA - VA
2/010000+863000	Förderung AMS	2121	3121	15	11 384,57	11 100,00	284,57	11 384,57	11 100,00	284,57
SU 21 / 31	Summe Erträge / Einzahlungen operative Gebarung				64 060,20	82 200,00	-18 139,80	19 993,33	19 600,00	393,33
1/010000-400300	Geringwertige Wirtschaftsgüter (GWG)	2221	3221	23	2 713,53	4 000,00	-1 286,47	2 490,83	4 000,00	-1 509,17
1/010000-452000	Treibstoffe	2221	3221	23	64,66	800,00	-735,34	64,66	800,00	-735,34
1/010000-456000	Büromaterial (20%)	2221	3221	23	18 324,25	19 000,00	-675,75	16 656,32	19 000,00	-2 343,68
1/010000-457000	Druckwerke (20%)	2221	3221	23	1 755,60	2 800,00	-1 044,40	1 270,50	2 800,00	-1 529,50
1/010000-457100	Druckwerke (10%)	2221	3221	23	9 160,52	5 000,00	4 160,52	9 024,76	5 000,00	4 024,76
1/010000-458000	Mittel zur ärztlichen Betreuung etc	2221	3221	23	349,78	200,00	149,78	349,78	200,00	149,78
1/010000-459000	Sonstige Verbrauchsgüter	2221	3221	23	1 530,78	2 000,00	-469,22	1 530,78	2 000,00	-469,22
1/010000-510000	Bezüge vertr. Bedienst. Schema I (Ann.)	2211	3211	20	2 019 653,43	2 059 300,00	-39 646,57	2 019 653,43	2 059 300,00	-39 646,57
1/010000-511000	Bezüge Vertr. Bedienst. Schema II (Arb.)	2211	3211	20	45 397,64	33 400,00	11 997,64	45 397,64	33 400,00	11 997,64
1/010000-566000	Zuwendung anl. Dienstjubiläum	2212	3212	20	1 135,48	2 100,00	-964,52	1 135,48	2 100,00	-964,52
1/010000-582000	DGB.z.Ausgl.Fonds f.Fam.B.Vertr.Bed	2212	3212	20	73 538,56	79 400,00	-5 861,44	73 538,56	79 400,00	-5 861,44
1/010000-582010	DGB BVA Vertragsbedienstete	2212	3212	20	312 895,93	322 200,00	-9 304,07	312 895,93	322 200,00	-9 304,07
1/010000-582100	Abfertigung Neu	2212	3212	20	18 851,85	19 800,00	-948,15	18 851,85	19 800,00	-948,15
1/010000-582200	DGB Sozialversicherung VB	2212	3212	20	74 139,55	74 700,00	-560,45	74 139,55	74 700,00	-560,45
1/010000-590100	Pensionsvorsorge	2212	3212	20	82 228,16	90 000,00	-7 771,84	82 228,16	90 000,00	-7 771,84
1/010000-590200	kollektive Unfallversicherung	2212	3212	20	3 024,00	4 200,00	-1 176,00	3 024,00	4 200,00	-1 176,00
1/010000-591000	Dotierung von Rückstellungen für Abfertigungen	2214			25 832,97	11 100,00	14 732,97			
1/010000-592000	Dotierung von Rückstellungen für Jubiläumszuwendungen	2214			66 785,03	22 400,00	44 385,03			
1/010000-617000	Instandhaltung der Fahrzeuge	2224	3224	24	1 671,06	2 000,00	-328,94	1 671,06	2 000,00	-328,94
1/010000-618000	Instandhaltung von sonst. Anlagen	2224	3224	24	18 331,26	35 000,00	-16 668,74	18 331,26	35 000,00	-16 668,74
1/010000-630000	Portogebühren	2222	3222	24	18 751,63	14 000,00	4 751,63	18 476,58	14 000,00	4 476,58
1/010000-631000	Telekommunikationsdienste	2222	3222	24	24 252,67	25 300,00	-1 047,33	24 515,63	25 300,00	-784,37
1/010000-640000	Rechtskosten	2222	3222	24	33 912,28	25 000,00	8 912,28	26 389,48	25 000,00	1 389,48
1/010000-640200	Steuerberatungskosten	2222	3222	24	43 110,29	28 000,00	15 110,29	36 553,45	28 000,00	8 553,45
1/010000-640300	Beratungskosten	2222	3222	24	1 124,34	12 000,00	-10 875,66	546,26	12 000,00	-11 453,74
1/010000-680000	Planmäßige Abschreibung	2226			16 093,52	11 400,00	4 693,52			
1/010000-700000	Miete Telefonanlage	2223	3223	24	7 164,93	8 000,00	-835,07	7 164,93	8 000,00	-835,07
1/010000-710100	Behindertenausgleichstaxe	2225	3225	24	4 656,00	15 500,00	-10 844,00	4 656,00	15 500,00	-10 844,00
1/010000-724000	Reisegebühren	2225	3225	24	482,70	1 300,00	-817,30	482,70	1 300,00	-817,30
1/010000-728000	Sonstige Ausgaben	2225	3225	24	6 626,92	9 000,00	-2 373,08	6 626,92	9 000,00	-2 373,08
1/010000-752000	Beitrag an Gemeindeverbände	2231	3231	26	41 770,08	40 000,00	1 770,08	41 541,97	40 000,00	1 541,97
SU 22 / 32	Summe Aufwendungen / Auszahlungen operative Gebarung				2 975 329,40	2 978 900,00	-3 570,60	2 849 208,47	2 934 000,00	-84 791,53
SA 0 / SA 1	(0) Nettoergebnis (21 - 22) / (1) Geldfluss operative Gebarung (31 - 32)				-2 911 269,20	-2 896 700,00	-14 569,20	-2 829 215,14	-2 914 400,00	85 184,86
SU 23	Summe Haushaltsrücklagen				0,00	0,00	0,00	0,00	0,00	0,00
SA00	Nettoergebnis nach Zuw./Entn. Haushaltsrücklagen (Saldo 0 +/- SU23)				-2 911 269,20	-2 896 700,00	-14 569,20			

	MVAG	MVAG	VCQU	Ergebnisrechnung			Finanzierungsrechnung			
				EH	FH		RA 2023	VA 2023	RA - VA	RA 2023
Investive Gebarung										
2/010000+300000								8 000,00		8 000,00
			3331	33						
			Kapitaltransfers von Bund, Bundesfonds und Bundeskammern							
SU 33	Summe Einzahlungen investive Gebarung							8 000,00	0,00	8 000,00
1/010000-040000								50 634,10	55 000,00	-4 365,90
			3414	2 41						
1/010000-042000								9 519,55	12 600,00	-3 080,45
			3415	2 41						
			Amts-, Betriebs- u. Geschäftsausstattung							
SU 34	Summe Auszahlungen investive Gebarung							60 153,65	67 600,00	-7 446,35
SA2	Saldo (2) Geldfluss aus der Investiven Gebarung (33 – 34)							-52 153,65	-67 600,00	15 446,35
SA3	Saldo (3) Nettofinanzierungssaldo (Saldo 1 + Saldo 2)							-2 881 368,79	-2 982 000,00	100 631,21
Finanzierungstätigkeit										
SU 35	Summe Einzahlungen aus der Finanzierungstätigkeit							0,00	0,00	0,00
SU 36	Summe Auszahlungen aus der Finanzierungstätigkeit							0,00	0,00	0,00
SA4	Saldo (4) Geldfluss aus der Finanzierungstätigkeit (35 – 36)							0,00	0,00	0,00
SA5	Saldo (5) Geldfluss aus der voranschlagswirksamen Gebarung (Saldo 3 + Saldo 4)							-2 881 368,79	-2 982 000,00	100 631,21
011	Personalamt									
011000	Personalamt									
Operative Gebarung										
SU 21 / 31	Summe Erträge / Einzahlungen operative Gebarung				0,00	0,00	0,00	0,00	0,00	0,00
1/011000-670000								8 852,72	8 900,00	-47,28
			2222	3222	24					
1/011000-728000								14 969,52	13 800,00	1 169,52
			2225	3225	24					
			Arbeitsplatzevaluierung							
1/011000-728100								7 000,00	7 000,00	-7 000,00
			2225	3225	24					
			Entgelte f. sonst. Leistungen							
SU 22 / 32	Summe Aufwendungen / Auszahlungen operative Gebarung				23 822,24	29 700,00	-5 877,76	23 822,24	29 700,00	-5 877,76
SA 0 / SA 1	(0) Nettoergebnis (21 - 22) / (1) Geldfluss operative Gebarung (31 – 32)				-23 822,24	-29 700,00	5 877,76	-23 822,24	-29 700,00	5 877,76
SU 23	Summe Haushaltsrücklagen				0,00	0,00	0,00	0,00	0,00	0,00
SA00	Nettoergebnis nach Zuw./Entn. Haushaltsrücklagen (Saldo 0 +/- SU23)				-23 822,24	-29 700,00	5 877,76			
Investive Gebarung										
SU 33	Summe Einzahlungen investive Gebarung							0,00	0,00	0,00
SU 34	Summe Auszahlungen investive Gebarung							0,00	0,00	0,00
SA2	Saldo (2) Geldfluss aus der Investiven Gebarung (33 – 34)							0,00	0,00	0,00
SA3	Saldo (3) Nettofinanzierungssaldo (Saldo 1 + Saldo 2)							-23 822,24	-29 700,00	5 877,76
Finanzierungstätigkeit										
SU 35	Summe Einzahlungen aus der Finanzierungstätigkeit							0,00	0,00	0,00
SU 36	Summe Auszahlungen aus der Finanzierungstätigkeit							0,00	0,00	0,00
SA4	Saldo (4) Geldfluss aus der Finanzierungstätigkeit (35 – 36)							0,00	0,00	0,00
SA5	Saldo (5) Geldfluss aus der voranschlagswirksamen Gebarung (Saldo 3 + Saldo 4)							-23 822,24	-29 700,00	5 877,76

		MVAG			Ergebnisrechnung			Finanzierungsrechnung		
		EH	FH	VCQU	RA 2023	VA 2023	RA - VA	RA 2023	VA 2023	RA - VA
015	Pressestelle, Amtsblatt und Öffentlichkeitsarbeit									
015000	Pressestelle, Öffentlichkeitsarbeit									
Operative Gebarung										
2/015000+808000	Div. Werbeeinnahmen	2116	3116	16	44,08	100,00	-55,92	44,08	100,00	-55,92
2/015000+810000	Gestattungsentgelt	2114	3114	13	150,83		150,83	150,83		150,83
2/015000+810100	Wiener Neudorf Card	2114	3114	13	11 703,49	16 000,00	-4 296,51	11 703,49	16 000,00	-4 296,51
2/015000+810200	Werbeinschaltungen	2114	3114	13	15 975,30	6 000,00	9 975,30	15 665,50	6 000,00	9 665,50
SU 21 / 31	Summe Erträge / Einzahlungen operative Gebarung				27 873,70	22 100,00	5 773,70	27 563,90	22 100,00	5 463,90
1/015000-456000	Büromaterial	2221	3221	23		200,00	-200,00		200,00	-200,00
1/015000-457000	Gesetzblätter, Zeitschriften, Formula	2221	3221	23	6 722,70	9 000,00	-2 277,30	6 722,70	9 000,00	-2 277,30
1/015000-457200	Gemeindezeitung (20% voll)	2221	3221	23	60 927,08	60 000,00	927,08	59 977,61	60 000,00	-22,39
1/015000-630000	Postdienste	2222	3222	24	23 608,38	21 600,00	2 008,38	23 055,15	21 600,00	1 455,15
1/015000-631000	Internet	2222	3222	24	5 054,84	7 000,00	-1 945,16	4 983,29	7 000,00	-2 016,71
1/015000-728000	Smart Card	2225	3225	24	9 804,02	15 000,00	-5 195,98	9 775,27	15 000,00	-5 224,73
1/015000-728001	WN-App Wartung	2225	3225	24	11 000,00	15 000,00	-4 000,00	11 000,00	15 000,00	-4 000,00
1/015000-728100	Sonstige Ausgaben	2225	3225	24	125 140,22	131 300,00	-6 159,78	118 174,28	131 300,00	-13 125,72
1/015000-728200	Öffentlichkeitsarbeit (10%)	2225	3225	24		300,00	-300,00	270,36	300,00	-29,64
1/015000-728300	Öffentlichkeitsarbeit (20%)	2225	3225	24		2 000,00	-2 000,00	1 981,03	2 000,00	-18,97
SU 22 / 32	Summe Aufwendungen / Auszahlungen operative Gebarung				242 257,24	261 400,00	-19 142,76	235 939,69	261 400,00	-25 460,31
SA 0 / SA 1	(0) Nettoergebnis (21 - 22) / (1) Geldfluss operative Gebarung (31 - 32)				-214 383,54	-239 300,00	24 916,46	-208 375,79	-239 300,00	30 924,21
SU 23	Summe Haushaltsrücklagen				0,00	0,00	0,00	0,00	0,00	0,00
SA00	Nettoergebnis nach Zuw./Entn. Haushaltsrücklagen (Saldo 0 +/- SU23)				-214 383,54	-239 300,00	24 916,46			
Investive Gebarung										
SU 33	Summe Einzahlungen investive Gebarung							0,00	0,00	0,00
1/015000-070000	WN-App Erstellung		3411	2 42				24 338,44	21 500,00	2 838,44
SU 34	Summe Auszahlungen investive Gebarung							24 338,44	21 500,00	2 838,44
SA2	Saldo (2) Geldfluss aus der Investiven Gebarung (33 - 34)							-24 338,44	-21 500,00	-2 838,44
SA3	Saldo (3) Nettofinanzierungssaldo (Saldo 1 + Saldo 2)							-232 714,23	-260 800,00	28 085,77
Finanzierungstätigkeit										
SU 35	Summe Einzahlungen aus der Finanzierungstätigkeit							0,00	0,00	0,00
SU 36	Summe Auszahlungen aus der Finanzierungstätigkeit							0,00	0,00	0,00
SA4	Saldo (4) Geldfluss aus der Finanzierungstätigkeit (35 - 36)							0,00	0,00	0,00
SA5	Saldo (5) Geldfluss aus der voranschlagswirksamen Gebarung (Saldo 3 + Saldo 4)							-232 714,23	-260 800,00	28 085,77
016	Elektronische Datenverarbeitung									
016000	Elektronische Datenverarbeitung									
Operative Gebarung										
SU 21 / 31	Summe Erträge / Einzahlungen operative Gebarung				0,00	0,00	0,00	0,00	0,00	0,00

		MVAG MVAG VCQU			Ergebnisrechnung			Finanzierungsrechnung		
		EH	FH		RA 2023	VA 2023	RA - VA	RA 2023	VA 2023	RA - VA
1/016000-400300	Geringwertige Wirtschaftsgüter (GWG)	2221	3221	23	2 803,31	4 000,00	-1 196,69	2 803,31	4 000,00	-1 196,69
1/016000-618000	Instandhaltung von sonst. Anlagen	2224	3224	24		1 000,00	-1 000,00		1 000,00	-1 000,00
1/016000-670000	Versicherung	2222	3222	24	9 740,62	10 000,00	-259,38	9 740,62	10 000,00	-259,38
1/016000-680000	Planmäßige Abschreibung	2226			30 389,16	23 400,00	6 989,16			
1/016000-700000	Miete Software	2223	3223	24	65 071,09	65 000,00	71,09	63 508,61	65 000,00	-1 491,39
1/016000-728000	Entgelte für sonstige Leistungen	2225	3225	24	90 575,96	116 700,00	-26 124,04	74 755,01	116 700,00	-41 944,99
SU 22 / 32	Summe Aufwendungen / Auszahlungen operative Gebarung				198 580,14	220 100,00	-21 519,86	150 807,55	196 700,00	-45 892,45
SA 0 / SA 1	(0) Nettoergebnis (21 - 22) / (1) Geldfluss operative Gebarung (31 - 32)				-198 580,14	-220 100,00	21 519,86	-150 807,55	-196 700,00	45 892,45
SU 23	Summe Haushaltsrücklagen				0,00	0,00	0,00	0,00	0,00	0,00
SA00	Nettoergebnis nach Zuw./Entn. Haushaltsrücklagen (Saldo 0 +/- SU23)				-198 580,14	-220 100,00	21 519,86			
Investive Gebarung										
SU 33	Summe Einzahlungen investive Gebarung							0,00	0,00	0,00
1/016000-042000	Amts-, Betriebs- u. Geschäftsausstattung (Hardware)		3415	2 41				11 103,72	18 500,00	-7 396,28
1/016000-070000	Amtsausstattung Software		3411	2 42				49 325,66	47 200,00	2 125,66
SU 34	Summe Auszahlungen investive Gebarung							60 429,38	65 700,00	-5 270,62
SA2	Saldo (2) Geldfluss aus der Investiven Gebarung (33 - 34)							-60 429,38	-65 700,00	5 270,62
SA3	Saldo (3) Nettofinanzierungssaldo (Saldo 1 + Saldo 2)							-211 236,93	-262 400,00	51 163,07
Finanzierungstätigkeit										
SU 35	Summe Einzahlungen aus der Finanzierungstätigkeit							0,00	0,00	0,00
SU 36	Summe Auszahlungen aus der Finanzierungstätigkeit							0,00	0,00	0,00
SA4	Saldo (4) Geldfluss aus der Finanzierungstätigkeit (35 - 36)							0,00	0,00	0,00
SA5	Saldo (5) Geldfluss aus der voranschlagswirksamen Gebarung (Saldo 3 + Saldo 4)							-211 236,93	-262 400,00	51 163,07
019	Repräsentation									
019000	Repräsentation									
Operative Gebarung										
SU 21 / 31	Summe Erträge / Einzahlungen operative Gebarung				0,00	0,00	0,00	0,00	0,00	0,00
1/019000-723000	Repräsentationsauslagen	2225	3225	24	25 525,48	26 000,00	-474,52	28 250,38	26 000,00	2 250,38
SU 22 / 32	Summe Aufwendungen / Auszahlungen operative Gebarung				25 525,48	26 000,00	-474,52	28 250,38	26 000,00	2 250,38
SA 0 / SA 1	(0) Nettoergebnis (21 - 22) / (1) Geldfluss operative Gebarung (31 - 32)				-25 525,48	-26 000,00	474,52	-28 250,38	-26 000,00	-2 250,38
SU 23	Summe Haushaltsrücklagen				0,00	0,00	0,00	0,00	0,00	0,00
SA00	Nettoergebnis nach Zuw./Entn. Haushaltsrücklagen (Saldo 0 +/- SU23)				-25 525,48	-26 000,00	474,52			
Investive Gebarung										
SU 33	Summe Einzahlungen investive Gebarung							0,00	0,00	0,00
SU 34	Summe Auszahlungen investive Gebarung							0,00	0,00	0,00
SA2	Saldo (2) Geldfluss aus der Investiven Gebarung (33 - 34)							0,00	0,00	0,00
SA3	Saldo (3) Nettofinanzierungssaldo (Saldo 1 + Saldo 2)							-28 250,38	-26 000,00	-2 250,38

		MVAG	MVAG	VCQU	Ergebnisrechnung			Finanzierungsrechnung		
		EH	FH		RA 2023	VA 2023	RA - VA	RA 2023	VA 2023	RA - VA
Finanzierungstätigkeit										
SU 35	Summe Einzahlungen aus der Finanzierungstätigkeit							0,00	0,00	0,00
SU 36	Summe Auszahlungen aus der Finanzierungstätigkeit							0,00	0,00	0,00
SA4	Saldo (4) Geldfluss aus der Finanzierungstätigkeit (35 – 36)							0,00	0,00	0,00
SA5	Saldo (5) Geldfluss aus der voranschlagswirksamen Gebarung (Saldo 3 + Saldo 4)							-28 250,38	-26 000,00	-2 250,38
02 Hauptverwaltung										
022 Standesamt										
022000 Standesamt										
Operative Gebarung										
SU 21 / 31	Summe Erträge / Einzahlungen operative Gebarung				0,00	0,00	0,00	0,00	0,00	0,00
1/022000-729000	Standesamtskosten	2225	3225	24	72 880,63	72 900,00	-19,37	72 880,63	72 900,00	-19,37
SU 22 / 32	Summe Aufwendungen / Auszahlungen operative Gebarung				72 880,63	72 900,00	-19,37	72 880,63	72 900,00	-19,37
SA 0 / SA 1	(0) Nettoergebnis (21 - 22) / (1) Geldfluss operative Gebarung (31 – 32)				-72 880,63	-72 900,00	19,37	-72 880,63	-72 900,00	19,37
SU 23	Summe Haushaltsrücklagen				0,00	0,00	0,00	0,00	0,00	0,00
SA00	Nettoergebnis nach Zuw./Entn. Haushaltsrücklagen (Saldo 0 +/- SU23)				-72 880,63	-72 900,00	19,37			
Investive Gebarung										
SU 33	Summe Einzahlungen investive Gebarung							0,00	0,00	0,00
SU 34	Summe Auszahlungen investive Gebarung							0,00	0,00	0,00
SA2	Saldo (2) Geldfluss aus der Investiven Gebarung (33 – 34)							0,00	0,00	0,00
SA3	Saldo (3) Nettofinanzierungssaldo (Saldo 1 + Saldo 2)							-72 880,63	-72 900,00	19,37
Finanzierungstätigkeit										
SU 35	Summe Einzahlungen aus der Finanzierungstätigkeit							0,00	0,00	0,00
SU 36	Summe Auszahlungen aus der Finanzierungstätigkeit							0,00	0,00	0,00
SA4	Saldo (4) Geldfluss aus der Finanzierungstätigkeit (35 – 36)							0,00	0,00	0,00
SA5	Saldo (5) Geldfluss aus der voranschlagswirksamen Gebarung (Saldo 3 + Saldo 4)							-72 880,63	-72 900,00	19,37
024 Wahlamt										
024000 Wahlamt										
Operative Gebarung										
2/024000+816000	Kostenbeiträge (Kostensätze) für sonstige Leistungen	2114	3114	13	14 691,22	12 400,00	2 291,22	14 691,22	12 400,00	2 291,22
SU 21 / 31	Summe Erträge / Einzahlungen operative Gebarung				14 691,22	12 400,00	2 291,22	14 691,22	12 400,00	2 291,22
1/024000-728000	Kosten der Wahlen	2225	3225	24	19 271,12	20 000,00	-728,88	19 655,69	20 000,00	-344,31
SU 22 / 32	Summe Aufwendungen / Auszahlungen operative Gebarung				19 271,12	20 000,00	-728,88	19 655,69	20 000,00	-344,31
SA 0 / SA 1	(0) Nettoergebnis (21 - 22) / (1) Geldfluss operative Gebarung (31 – 32)				-4 579,90	-7 600,00	3 020,10	-4 964,47	-7 600,00	2 635,53
SU 23	Summe Haushaltsrücklagen				0,00	0,00	0,00	0,00	0,00	0,00

	MVAG	MVAG	VCQU	Ergebnisrechnung			Finanzierungsrechnung				
				EH	FH	RA 2023	VA 2023	RA - VA	RA 2023	VA 2023	RA - VA
SA00	Nettoergebnis nach Zuw./Entn. Haushaltsrücklagen (Saldo 0 +/- SU23)					-4 579,90	-7 600,00	3 020,10			
Investive Gebarung											
SU 33	Summe Einzahlungen investive Gebarung							0,00	0,00	0,00	
SU 34	Summe Auszahlungen investive Gebarung							0,00	0,00	0,00	
SA2	Saldo (2) Geldfluss aus der Investiven Gebarung (33 – 34)							0,00	0,00	0,00	
SA3	Saldo (3) Nettofinanzierungssaldo (Saldo 1 + Saldo 2)							-4 964,47	-7 600,00	2 635,53	
Finanzierungstätigkeit											
SU 35	Summe Einzahlungen aus der Finanzierungstätigkeit							0,00	0,00	0,00	
SU 36	Summe Auszahlungen aus der Finanzierungstätigkeit							0,00	0,00	0,00	
SA4	Saldo (4) Geldfluss aus der Finanzierungstätigkeit (35 – 36)							0,00	0,00	0,00	
SA5	Saldo (5) Geldfluss aus der voranschlagswirksamen Gebarung (Saldo 3 + Saldo 4)							-4 964,47	-7 600,00	2 635,53	
029	Amtsgebäude										
029000	Amtsgebäude										
Operative Gebarung											
2/029000+810000	Erlöse für Stromabgabe	2114	3114	13	8 793,38	4 000,00	4 793,38	8 793,38	4 000,00	4 793,38	
2/029000+811000	Miet- und Pachtertrag	2115	3115	14		500,00	-500,00		500,00	-500,00	
2/029000+813000	Erträge aus der Auflösung von Investitionszuschüssen (Kapitaltransfers)	2127			2 474,00	2 500,00	-26,00				
2/029000+816000	Rückers.ant.BK-u.Instandh.Kosten	2114	3114	13	5 561,11	4 500,00	1 061,11	5 561,11	4 500,00	1 061,11	
2/029000+861000	Zuschüsse Land Sanierung Rathaus	2121	3121	15	9 896,58	3 300,00	6 596,58	9 896,58	3 300,00	6 596,58	
SU 21 / 31	Summe Erträge / Einzahlungen operative Gebarung				26 725,07	14 800,00	11 925,07	24 251,07	12 300,00	11 951,07	
1/029000-454000	Reinigungsmittel	2221	3221	23	6 157,69	5 300,00	857,69	6 046,70	5 300,00	746,70	
1/029000-600000	Energiebezüge Strom	2222	3222	24	35 059,45	86 000,00	-50 940,55	36 094,29	86 000,00	-49 905,71	
1/029000-600300	Beheizung	2222	3222	24	6 973,13	9 400,00	-2 426,87	7 011,49	9 400,00	-2 388,51	
1/029000-613000	Instandhaltung Außenanlagen	2224	3224	24	18 191,84	8 200,00	9 991,84	18 191,84	8 200,00	9 991,84	
1/029000-614000	Instandhaltung Gebäude	2224	3224	24	44 382,34	43 300,00	1 082,34	42 840,98	43 300,00	-459,02	
1/029000-650000	Zinsen für Finanzschulden in Euro	2241	3241	25	26 725,33	28 200,00	-1 474,67	26 725,33	28 200,00	-1 474,67	
1/029000-670000	Versicherungen	2222	3222	24	7 628,58	7 500,00	128,58	7 628,58	7 500,00	128,58	
1/029000-680000	Planmäßige Abschreibung	2226			139 975,52	126 700,00	13 275,52				
1/029000-710000	Öffentliche Abgaben	2225	3225	24	9 017,55	9 300,00	-282,45	9 017,55	9 300,00	-282,45	
1/029000-728500	Reinigung	2225	3225	24	7 496,31	5 200,00	2 296,31	6 686,69	5 200,00	1 486,69	
SU 22 / 32	Summe Aufwendungen / Auszahlungen operative Gebarung				301 607,74	329 100,00	-27 492,26	160 243,45	202 400,00	-42 156,55	
SA 0 / SA 1	(0) Nettoergebnis (21 - 22) / (1) Geldfluss operative Gebarung (31 – 32)				-274 882,67	-314 300,00	39 417,33	-135 992,38	-190 100,00	54 107,62	
SU 23	Summe Haushaltsrücklagen				0,00	0,00	0,00	0,00	0,00	0,00	
SA00	Nettoergebnis nach Zuw./Entn. Haushaltsrücklagen (Saldo 0 +/- SU23)				-274 882,67	-314 300,00	39 417,33				
Investive Gebarung											
SU 33	Summe Einzahlungen investive Gebarung							0,00	0,00	0,00	

		MVAG		VCQU	Ergebnisrechnung			Finanzierungsrechnung			
		EH	FH		RA 2023	VA 2023	RA - VA	RA 2023	VA 2023	RA - VA	
1/029000-010000	Gebäude und Bauten		3413	2	40				5 500,00	-5 500,00	
SU 34	Summe Auszahlungen investive Gebarung								0,00	5 500,00	-5 500,00
SA2	Saldo (2) Geldfluss aus der Investiven Gebarung (33 – 34)								0,00	-5 500,00	5 500,00
SA3	Saldo (3) Nettofinanzierungssaldo (Saldo 1 + Saldo 2)								-135 992,38	-195 600,00	59 607,62
Finanzierungstätigkeit											
SU 35	Summe Einzahlungen aus der Finanzierungstätigkeit								0,00	0,00	0,00
1/029000-346000	Darlehenstilgung bei Kreditinstitut		3614		65				89 644,40	82 200,00	7 444,40
SU 36	Summe Auszahlungen aus der Finanzierungstätigkeit								89 644,40	82 200,00	7 444,40
SA4	Saldo (4) Geldfluss aus der Finanzierungstätigkeit (35 – 36)								-89 644,40	-82 200,00	-7 444,40
SA5	Saldo (5) Geldfluss aus der voranschlagswirksamen Gebarung (Saldo 3 + Saldo 4)								-225 636,78	-277 800,00	52 163,22
03	Bauverwaltung										
031	Amt für Raumordnung und Raumplanung										
031000	Raumordnung und Raumplanung										
Operative Gebarung											
SU 21 / 31	Summe Erträge / Einzahlungen operative Gebarung					0,00	0,00	0,00	0,00	0,00	0,00
1/031000-728000	Flächenwidmungs-u.Bebauungsplan	2225	3225		24	60 280,18	80 000,00	-19 719,82	58 270,87	80 000,00	-21 729,13
SU 22 / 32	Summe Aufwendungen / Auszahlungen operative Gebarung					60 280,18	80 000,00	-19 719,82	58 270,87	80 000,00	-21 729,13
SA 0 / SA 1	(0) Nettoergebnis (21 - 22) / (1) Geldfluss operative Gebarung (31 – 32)					-60 280,18	-80 000,00	19 719,82	-58 270,87	-80 000,00	21 729,13
SU 23	Summe Haushaltsrücklagen					0,00	0,00	0,00	0,00	0,00	0,00
SA00	Nettoergebnis nach Zuw./Entn. Haushaltsrücklagen (Saldo 0 +/- SU23)					-60 280,18	-80 000,00	19 719,82			
Investive Gebarung											
SU 33	Summe Einzahlungen investive Gebarung								0,00	0,00	0,00
SU 34	Summe Auszahlungen investive Gebarung								0,00	0,00	0,00
SA2	Saldo (2) Geldfluss aus der Investiven Gebarung (33 – 34)								0,00	0,00	0,00
SA3	Saldo (3) Nettofinanzierungssaldo (Saldo 1 + Saldo 2)								-58 270,87	-80 000,00	21 729,13
Finanzierungstätigkeit											
SU 35	Summe Einzahlungen aus der Finanzierungstätigkeit								0,00	0,00	0,00
SU 36	Summe Auszahlungen aus der Finanzierungstätigkeit								0,00	0,00	0,00
SA4	Saldo (4) Geldfluss aus der Finanzierungstätigkeit (35 – 36)								0,00	0,00	0,00
SA5	Saldo (5) Geldfluss aus der voranschlagswirksamen Gebarung (Saldo 3 + Saldo 4)								-58 270,87	-80 000,00	21 729,13
032	Vermessungsamt										
032000	Vermessungsamt										
Operative Gebarung											
SU 21 / 31	Summe Erträge / Einzahlungen operative Gebarung					0,00	0,00	0,00	0,00	0,00	0,00

		MVAG MVAG VCQU			Ergebnisrechnung			Finanzierungsrechnung		
		EH	FH		RA 2023	VA 2023	RA - VA	RA 2023	VA 2023	RA - VA
1/032000-728000	Vermarktung des Gemeindegebietes	2225	3225	24	4 532,29	12 000,00	-7 467,71	4 532,29	12 000,00	-7 467,71
SU 22 / 32	Summe Aufwendungen / Auszahlungen operative Gebarung				4 532,29	12 000,00	-7 467,71	4 532,29	12 000,00	-7 467,71
SA 0 / SA 1	(0) Nettoergebnis (21 - 22) / (1) Geldfluss operative Gebarung (31 - 32)				-4 532,29	-12 000,00	7 467,71	-4 532,29	-12 000,00	7 467,71
SU 23	Summe Haushaltsrücklagen				0,00	0,00	0,00	0,00	0,00	0,00
SA00	Nettoergebnis nach Zuw./Entn. Haushaltsrücklagen (Saldo 0 +/- SU23)				-4 532,29	-12 000,00	7 467,71			
Investive Gebarung										
SU 33	Summe Einzahlungen investive Gebarung							0,00	0,00	0,00
SU 34	Summe Auszahlungen investive Gebarung							0,00	0,00	0,00
SA2	Saldo (2) Geldfluss aus der Investiven Gebarung (33 - 34)							0,00	0,00	0,00
SA3	Saldo (3) Nettofinanzierungssaldo (Saldo 1 + Saldo 2)							-4 532,29	-12 000,00	7 467,71
Finanzierungstätigkeit										
SU 35	Summe Einzahlungen aus der Finanzierungstätigkeit							0,00	0,00	0,00
SU 36	Summe Auszahlungen aus der Finanzierungstätigkeit							0,00	0,00	0,00
SA4	Saldo (4) Geldfluss aus der Finanzierungstätigkeit (35 - 36)							0,00	0,00	0,00
SA5	Saldo (5) Geldfluss aus der voranschlagswirksamen Gebarung (Saldo 3 + Saldo 4)							-4 532,29	-12 000,00	7 467,71
06 Sonstige Maßnahmen										
060	Beiträge an Verbände, Vereine oder sonstige Organisationen									
060000	Beitr. an Verbände, Vereine, sonst. Org.									
Operative Gebarung										
SU 21 / 31	Summe Erträge / Einzahlungen operative Gebarung				0,00	0,00	0,00	0,00	0,00	0,00
1/060000-726000	Mitgliedsbeiträge	2225	3225	24	79 654,72	78 500,00	1 154,72	73 901,32	78 500,00	-4 598,68
SU 22 / 32	Summe Aufwendungen / Auszahlungen operative Gebarung				79 654,72	78 500,00	1 154,72	73 901,32	78 500,00	-4 598,68
SA 0 / SA 1	(0) Nettoergebnis (21 - 22) / (1) Geldfluss operative Gebarung (31 - 32)				-79 654,72	-78 500,00	-1 154,72	-73 901,32	-78 500,00	4 598,68
SU 23	Summe Haushaltsrücklagen				0,00	0,00	0,00	0,00	0,00	0,00
SA00	Nettoergebnis nach Zuw./Entn. Haushaltsrücklagen (Saldo 0 +/- SU23)				-79 654,72	-78 500,00	-1 154,72			
Investive Gebarung										
SU 33	Summe Einzahlungen investive Gebarung							0,00	0,00	0,00
SU 34	Summe Auszahlungen investive Gebarung							0,00	0,00	0,00
SA2	Saldo (2) Geldfluss aus der Investiven Gebarung (33 - 34)							0,00	0,00	0,00
SA3	Saldo (3) Nettofinanzierungssaldo (Saldo 1 + Saldo 2)							-73 901,32	-78 500,00	4 598,68
Finanzierungstätigkeit										
SU 35	Summe Einzahlungen aus der Finanzierungstätigkeit							0,00	0,00	0,00
SU 36	Summe Auszahlungen aus der Finanzierungstätigkeit							0,00	0,00	0,00
SA4	Saldo (4) Geldfluss aus der Finanzierungstätigkeit (35 - 36)							0,00	0,00	0,00
SA5	Saldo (5) Geldfluss aus der voranschlagswirksamen Gebarung (Saldo 3 + Saldo 4)							-73 901,32	-78 500,00	4 598,68

		MVAG			Ergebnisrechnung			Finanzierungsrechnung		
		EH	FH	VCQU	RA 2023	VA 2023	RA - VA	RA 2023	VA 2023	RA - VA
061	Sonstige Subventionen									
061000	Sonstige Subventionen									
Operative Gebarung										
SU 21 / 31	Summe Erträge / Einzahlungen operative Gebarung				0,00	0,00	0,00	0,00	0,00	0,00
1/061000-757000	Subventionen	2234	3234	27	313 077,20	360 000,00	-46 922,80	313 077,20	360 000,00	-46 922,80
1/061000-757100	Subvention Miete Vereine	2234	3234	27	33 180,00	45 000,00	-11 820,00	33 180,00	45 000,00	-11 820,00
SU 22 / 32	Summe Aufwendungen / Auszahlungen operative Gebarung				346 257,20	405 000,00	-58 742,80	346 257,20	405 000,00	-58 742,80
SA 0 / SA 1	(0) Nettoergebnis (21 - 22) / (1) Geldfluss operative Gebarung (31 - 32)				-346 257,20	-405 000,00	58 742,80	-346 257,20	-405 000,00	58 742,80
SU 23	Summe Haushaltsrücklagen				0,00	0,00	0,00	0,00	0,00	0,00
SA00	Nettoergebnis nach Zuw./Entn. Haushaltsrücklagen (Saldo 0 +/- SU23)				-346 257,20	-405 000,00	58 742,80			
Investive Gebarung										
SU 33	Summe Einzahlungen investive Gebarung							0,00	0,00	0,00
SU 34	Summe Auszahlungen investive Gebarung							0,00	0,00	0,00
SA2	Saldo (2) Geldfluss aus der Investiven Gebarung (33 - 34)							0,00	0,00	0,00
SA3	Saldo (3) Nettofinanzierungssaldo (Saldo 1 + Saldo 2)							-346 257,20	-405 000,00	58 742,80
Finanzierungstätigkeit										
SU 35	Summe Einzahlungen aus der Finanzierungstätigkeit							0,00	0,00	0,00
SU 36	Summe Auszahlungen aus der Finanzierungstätigkeit							0,00	0,00	0,00
SA4	Saldo (4) Geldfluss aus der Finanzierungstätigkeit (35 - 36)							0,00	0,00	0,00
SA5	Saldo (5) Geldfluss aus der voranschlagswirksamen Gebarung (Saldo 3 + Saldo 4)							-346 257,20	-405 000,00	58 742,80
062	Ehrungen und Auszeichnungen									
062000	Ehrungen und Auszeichnungen									
Operative Gebarung										
SU 21 / 31	Summe Erträge / Einzahlungen operative Gebarung				0,00	0,00	0,00	0,00	0,00	0,00
1/062000-728000	Ehrungen Wiener Neudorfer	2225	3225	24	16 810,77	11 000,00	5 810,77	16 736,67	11 000,00	5 736,67
SU 22 / 32	Summe Aufwendungen / Auszahlungen operative Gebarung				16 810,77	11 000,00	5 810,77	16 736,67	11 000,00	5 736,67
SA 0 / SA 1	(0) Nettoergebnis (21 - 22) / (1) Geldfluss operative Gebarung (31 - 32)				-16 810,77	-11 000,00	-5 810,77	-16 736,67	-11 000,00	-5 736,67
SU 23	Summe Haushaltsrücklagen				0,00	0,00	0,00	0,00	0,00	0,00
SA00	Nettoergebnis nach Zuw./Entn. Haushaltsrücklagen (Saldo 0 +/- SU23)				-16 810,77	-11 000,00	-5 810,77			
Investive Gebarung										
SU 33	Summe Einzahlungen investive Gebarung							0,00	0,00	0,00
SU 34	Summe Auszahlungen investive Gebarung							0,00	0,00	0,00
SA2	Saldo (2) Geldfluss aus der Investiven Gebarung (33 - 34)							0,00	0,00	0,00
SA3	Saldo (3) Nettofinanzierungssaldo (Saldo 1 + Saldo 2)							-16 736,67	-11 000,00	-5 736,67
Finanzierungstätigkeit										
SU 35	Summe Einzahlungen aus der Finanzierungstätigkeit							0,00	0,00	0,00

		MVAG MVAG VCQU			Ergebnisrechnung			Finanzierungsrechnung		
		EH	FH		RA 2023	VA 2023	RA - VA	RA 2023	VA 2023	RA - VA
SU 36	Summe Auszahlungen aus der Finanzierungstätigkeit							0,00	0,00	0,00
SA4	Saldo (4) Geldfluss aus der Finanzierungstätigkeit (35 – 36)							0,00	0,00	0,00
SA5	Saldo (5) Geldfluss aus der voranschlagswirksamen Gebarung (Saldo 3 + Saldo 4)							-16 736,67	-11 000,00	-5 736,67
063	Städtekontakte und Partnerschaften									
063000	Städtekontakte und Partnerschaften									
Operative Gebarung										
2/063000+816200	Kostenersätze	2114	3114	13	2 158,00	200,00	1 958,00	2 158,00	200,00	1 958,00
SU 21 / 31	Summe Erträge / Einzahlungen operative Gebarung				2 158,00	200,00	1 958,00	2 158,00	200,00	1 958,00
1/063000-723000	Partnerschaft Bärnkopf	2225	3225	24	54 811,17	39 000,00	15 811,17	54 803,17	39 000,00	15 803,17
SU 22 / 32	Summe Aufwendungen / Auszahlungen operative Gebarung				54 811,17	39 000,00	15 811,17	54 803,17	39 000,00	15 803,17
SA 0 / SA 1	(0) Nettoergebnis (21 - 22) / (1) Geldfluss operative Gebarung (31 – 32)				-52 653,17	-38 800,00	-13 853,17	-52 645,17	-38 800,00	-13 845,17
SU 23	Summe Haushaltsrücklagen				0,00	0,00	0,00	0,00	0,00	0,00
SA00	Nettoergebnis nach Zuw./Entn. Haushaltsrücklagen (Saldo 0 +/- SU23)				-52 653,17	-38 800,00	-13 853,17			
Investive Gebarung										
SU 33	Summe Einzahlungen investive Gebarung							0,00	0,00	0,00
SU 34	Summe Auszahlungen investive Gebarung							0,00	0,00	0,00
SA2	Saldo (2) Geldfluss aus der Investiven Gebarung (33 – 34)							0,00	0,00	0,00
SA3	Saldo (3) Nettofinanzierungssaldo (Saldo 1 + Saldo 2)							-52 645,17	-38 800,00	-13 845,17
Finanzierungstätigkeit										
SU 35	Summe Einzahlungen aus der Finanzierungstätigkeit							0,00	0,00	0,00
SU 36	Summe Auszahlungen aus der Finanzierungstätigkeit							0,00	0,00	0,00
SA4	Saldo (4) Geldfluss aus der Finanzierungstätigkeit (35 – 36)							0,00	0,00	0,00
SA5	Saldo (5) Geldfluss aus der voranschlagswirksamen Gebarung (Saldo 3 + Saldo 4)							-52 645,17	-38 800,00	-13 845,17
09	Personalbetreuung									
091	Personalausbildung und Personalfortbildung									
091000	Personalausbildung und Fortbildung									
Operative Gebarung										
SU 21 / 31	Summe Erträge / Einzahlungen operative Gebarung				0,00	0,00	0,00	0,00	0,00	0,00
1/091000-728000	Schulung der Gemeindebed.	2225	3225	24	107 665,50	115 000,00	-7 334,50	106 366,43	115 000,00	-8 633,57
1/091000-728200	Schulung d. Gemeindebed. (20%)	2225	3225	24		6 100,00	-6 100,00	6 136,10	6 100,00	36,10
SU 22 / 32	Summe Aufwendungen / Auszahlungen operative Gebarung				107 665,50	121 100,00	-13 434,50	112 502,53	121 100,00	-8 597,47
SA 0 / SA 1	(0) Nettoergebnis (21 - 22) / (1) Geldfluss operative Gebarung (31 – 32)				-107 665,50	-121 100,00	13 434,50	-112 502,53	-121 100,00	8 597,47
SU 23	Summe Haushaltsrücklagen				0,00	0,00	0,00	0,00	0,00	0,00
SA00	Nettoergebnis nach Zuw./Entn. Haushaltsrücklagen (Saldo 0 +/- SU23)				-107 665,50	-121 100,00	13 434,50			

	MVAG	MVAG	VCQU	Ergebnisrechnung			Finanzierungsrechnung			
				EH	FH		RA 2023	VA 2023	RA - VA	RA 2023
Investive Gebarung										
SU 33								0,00	0,00	0,00
SU 34								0,00	0,00	0,00
SA2								0,00	0,00	0,00
SA3								-112 502,53	-121 100,00	8 597,47
Finanzierungstätigkeit										
SU 35								0,00	0,00	0,00
SU 36								0,00	0,00	0,00
SA4								0,00	0,00	0,00
SA5								-112 502,53	-121 100,00	8 597,47
094	Gemeinschaftspflege									
094000	Gemeinschaftspflege									
Operative Gebarung										
SU 21 / 31					0,00	0,00	0,00	0,00	0,00	0,00
1/094000-728000				2225 3225 24	26 878,18	27 000,00	-121,82	26 878,18	27 000,00	-121,82
1/094000-728100				2225 3225 24	10 962,05	7 000,00	3 962,05	10 179,95	7 000,00	3 179,95
1/094000-729200				2225 3225 24		700,00	-700,00	651,45	700,00	-48,55
SU 22 / 32					37 840,23	34 700,00	3 140,23	37 709,58	34 700,00	3 009,58
SA 0 / SA 1					-37 840,23	-34 700,00	-3 140,23	-37 709,58	-34 700,00	-3 009,58
SU 23					0,00	0,00	0,00	0,00	0,00	0,00
SA00					-37 840,23	-34 700,00	-3 140,23			
Investive Gebarung										
SU 33								0,00	0,00	0,00
SU 34								0,00	0,00	0,00
SA2								0,00	0,00	0,00
SA3								-37 709,58	-34 700,00	-3 009,58
Finanzierungstätigkeit										
SU 35								0,00	0,00	0,00
SU 36								0,00	0,00	0,00
SA4								0,00	0,00	0,00
SA5								-37 709,58	-34 700,00	-3 009,58

		MVAG	MVAG	VCQU	Ergebnisrechnung			Finanzierungsrechnung		
		EH	FH		RA 2023	VA 2023	RA - VA	RA 2023	VA 2023	RA - VA
1 Öffentliche Ordnung und Sicherheit										
13	Sonderpolizei									
131	Bau- und Feuerpolizei									
131000	Bau- und Feuerpolizei									
Operative Gebarung										
2/131000+816000	Ersatz des Sachverständigenhonorars	2114	3114	13	16 371,77	15 000,00	1 371,77	16 371,77	15 000,00	1 371,77
SU 21 / 31	Summe Erträge / Einzahlungen operative Gebarung				16 371,77	15 000,00	1 371,77	16 371,77	15 000,00	1 371,77
1/131000-640200	Sachverständigenhonorar	2222	3222	24	19 432,17	17 800,00	1 632,17	18 061,18	17 800,00	261,18
1/131000-728000	Entgelte für sonstige Leistungen	2225	3225	24	5 042,45	6 000,00	-957,55	5 042,45	6 000,00	-957,55
SU 22 / 32	Summe Aufwendungen / Auszahlungen operative Gebarung				24 474,62	23 800,00	674,62	23 103,63	23 800,00	-696,37
SA 0 / SA 1	(0) Nettoergebnis (21 - 22) / (1) Geldfluss operative Gebarung (31 - 32)				-8 102,85	-8 800,00	697,15	-6 731,86	-8 800,00	2 068,14
SU 23	Summe Haushaltsrücklagen				0,00	0,00	0,00	0,00	0,00	0,00
SA00	Nettoergebnis nach Zuw./Entn. Haushaltsrücklagen (Saldo 0 +/- SU23)				-8 102,85	-8 800,00	697,15			
Investive Gebarung										
SU 33	Summe Einzahlungen investive Gebarung							0,00	0,00	0,00
SU 34	Summe Auszahlungen investive Gebarung							0,00	0,00	0,00
SA2	Saldo (2) Geldfluss aus der Investiven Gebarung (33 - 34)							0,00	0,00	0,00
SA3	Saldo (3) Nettofinanzierungssaldo (Saldo 1 + Saldo 2)							-6 731,86	-8 800,00	2 068,14
Finanzierungstätigkeit										
SU 35	Summe Einzahlungen aus der Finanzierungstätigkeit							0,00	0,00	0,00
SU 36	Summe Auszahlungen aus der Finanzierungstätigkeit							0,00	0,00	0,00
SA4	Saldo (4) Geldfluss aus der Finanzierungstätigkeit (35 - 36)							0,00	0,00	0,00
SA5	Saldo (5) Geldfluss aus der voranschlagswirksamen Gebarung (Saldo 3 + Saldo 4)							-6 731,86	-8 800,00	2 068,14
132	Gesundheitspolizei									
132000	Gesundheitspolizei									
Operative Gebarung										
2/132000+812000	Totenbeschauegebühr	2114	3114	13	3 293,00	4 000,00	-707,00	3 293,00	4 000,00	-707,00
SU 21 / 31	Summe Erträge / Einzahlungen operative Gebarung				3 293,00	4 000,00	-707,00	3 293,00	4 000,00	-707,00
1/132000-728000	Totenbeschauegebühr	2225	3225	24	4 050,36	4 000,00	50,36	3 878,36	4 000,00	-121,64
SU 22 / 32	Summe Aufwendungen / Auszahlungen operative Gebarung				4 050,36	4 000,00	50,36	3 878,36	4 000,00	-121,64
SA 0 / SA 1	(0) Nettoergebnis (21 - 22) / (1) Geldfluss operative Gebarung (31 - 32)				-757,36	0,00	-757,36	-585,36	0,00	-585,36
SU 23	Summe Haushaltsrücklagen				0,00	0,00	0,00	0,00	0,00	0,00
SA00	Nettoergebnis nach Zuw./Entn. Haushaltsrücklagen (Saldo 0 +/- SU23)				-757,36	0,00	-757,36			
Investive Gebarung										
SU 33	Summe Einzahlungen investive Gebarung							0,00	0,00	0,00

		MVAG			Ergebnisrechnung			Finanzierungsrechnung		
		EH	FH	VCQU	RA 2023	VA 2023	RA - VA	RA 2023	VA 2023	RA - VA
SU 34	Summe Auszahlungen investive Gebarung							0,00	0,00	0,00
SA2	Saldo (2) Geldfluss aus der Investiven Gebarung (33 – 34)							0,00	0,00	0,00
SA3	Saldo (3) Nettofinanzierungssaldo (Saldo 1 + Saldo 2)							-585,36	0,00	-585,36
Finanzierungstätigkeit										
SU 35	Summe Einzahlungen aus der Finanzierungstätigkeit							0,00	0,00	0,00
SU 36	Summe Auszahlungen aus der Finanzierungstätigkeit							0,00	0,00	0,00
SA4	Saldo (4) Geldfluss aus der Finanzierungstätigkeit (35 – 36)							0,00	0,00	0,00
SA5	Saldo (5) Geldfluss aus der voranschlagswirksamen Gebarung (Saldo 3 + Saldo 4)							-585,36	0,00	-585,36
133	Veterinärpolizei									
133000	Veterinärpolizei									
Operative Gebarung										
2/133000+808000	Erlöse für Hundemarken	2116	3116	16	145,25	100,00	45,25	145,25	100,00	45,25
SU 21 / 31	Summe Erträge / Einzahlungen operative Gebarung				145,25	100,00	45,25	145,25	100,00	45,25
1/133000-413000	Hundemarken	2221	3221	23		100,00	-100,00		100,00	-100,00
SU 22 / 32	Summe Aufwendungen / Auszahlungen operative Gebarung				0,00	100,00	-100,00	0,00	100,00	-100,00
SA 0 / SA 1	(0) Nettoergebnis (21 - 22) / (1) Geldfluss operative Gebarung (31 – 32)				145,25	0,00	145,25	145,25	0,00	145,25
SU 23	Summe Haushaltsrücklagen				0,00	0,00	0,00	0,00	0,00	0,00
SA00	Nettoergebnis nach Zuw./Entn. Haushaltsrücklagen (Saldo 0 +/- SU23)				145,25	0,00	145,25			
Investive Gebarung										
SU 33	Summe Einzahlungen investive Gebarung							0,00	0,00	0,00
SU 34	Summe Auszahlungen investive Gebarung							0,00	0,00	0,00
SA2	Saldo (2) Geldfluss aus der Investiven Gebarung (33 – 34)							0,00	0,00	0,00
SA3	Saldo (3) Nettofinanzierungssaldo (Saldo 1 + Saldo 2)							145,25	0,00	145,25
Finanzierungstätigkeit										
SU 35	Summe Einzahlungen aus der Finanzierungstätigkeit							0,00	0,00	0,00
SU 36	Summe Auszahlungen aus der Finanzierungstätigkeit							0,00	0,00	0,00
SA4	Saldo (4) Geldfluss aus der Finanzierungstätigkeit (35 – 36)							0,00	0,00	0,00
SA5	Saldo (5) Geldfluss aus der voranschlagswirksamen Gebarung (Saldo 3 + Saldo 4)							145,25	0,00	145,25
16	Feuerwehrwesen									
164	Förderung der Brandbekämpfung und Brandverhütung									
164000	Förderung d.Brandbekämpfung und Brandverhütung									
Operative Gebarung										
6/164000+803100	Veräußerungen von technischen Anlagen, Fahrzeugen und Maschinen	2116		1 31	79 833,66		79 833,66			
2/164000+810000	Erlöse Stromabgabe	2114	3114	13	1 723,17	3 000,00	-1 276,83	1 723,17	3 000,00	-1 276,83

		MVAG			Ergebnisrechnung			Finanzierungsrechnung		
		EH	FH	VCQU	RA 2023	VA 2023	RA - VA	RA 2023	VA 2023	RA - VA
2/164000+813000	Erträge aus der Auflösung von Investitionszuschüssen (Kapitaltransfers)	2127			23 688,73	15 800,00	7 888,73			
2/164000+861000	Transfers von Ländern, Landesfonds und Landeskammern	2121	3121	15	719,22	200,00	519,22	719,22	200,00	519,22
SU 21 / 31	Summe Erträge / Einzahlungen operative Gebarung				105 964,78	19 000,00	86 964,78	2 442,39	3 200,00	-757,61
1/164000-400100	Einsatzbekleidung	2221	3221	23	21 448,79	21 500,00	-51,21	24 818,77	21 500,00	3 318,77
1/164000-400300	Geringwertige Wirtschaftsgüter (GWG)	2221	3221	23	9 402,54	9 000,00	402,54	9 694,53	9 000,00	694,53
1/164000-452000	Treibstoffe	2221	3221	23	20 645,05	24 000,00	-3 354,95	20 914,63	24 000,00	-3 085,37
1/164000-454000	Reinigungsmittel	2221	3221	23	8 028,21	10 000,00	-1 971,79	7 571,55	10 000,00	-2 428,45
1/164000-457000	Druckwerke	2221	3221	23	2 054,41	3 000,00	-945,59	2 054,41	3 000,00	-945,59
1/164000-458000	Mittel zur ärztlichen Betreuung etc	2221	3221	23	102,12	200,00	-97,88	155,84	200,00	-44,16
1/164000-459000	Sonstige Verbrauchsgüter	2221	3221	23	5 727,87	2 500,00	3 227,87	2 553,32	2 500,00	53,32
1/164000-600000	Energiebezüge Strom	2222	3222	24	71 416,39	160 000,00	-88 583,61	73 990,77	160 000,00	-86 009,23
1/164000-600300	Beheizung	2222	3222	24	41 014,53	46 800,00	-5 785,47	40 887,02	46 800,00	-5 912,98
1/164000-613000	Instandhaltung Außenanlagen	2224	3224	24	3 650,76	1 500,00	2 150,76	3 650,76	1 500,00	2 150,76
1/164000-614000	Instandhaltung Gebäude	2224	3224	24	51 451,35	74 800,00	-23 348,65	52 522,15	74 800,00	-22 277,85
1/164000-617000	Instandhaltung der Fahrzeuge	2224	3224	24	45 358,66	70 000,00	-24 641,34	46 075,70	70 000,00	-23 924,30
1/164000-618000	Instandhaltung von sonst. Anlagen	2224	3224	24	24 228,33	27 000,00	-2 771,67	21 853,30	27 000,00	-5 146,70
1/164000-631000	Telekommunikationsdienste	2222	3222	24	11 588,94	8 500,00	3 088,94	10 609,52	8 500,00	2 109,52
1/164000-650000	Zinsen für Finanzschulden in Euro	2241	3241	25	54 552,91	51 600,00	2 952,91	54 552,91	51 600,00	2 952,91
1/164000-670000	Versicherungen	2222	3222	24	32 441,40	34 000,00	-1 558,60	32 441,40	34 000,00	-1 558,60
1/164000-680000	Planmäßige Abschreibung	2226			227 253,92	87 800,00	139 453,92			
1/164000-700100	Miete Software	2223	3223	24	705,60	1 000,00	-294,40	705,60	1 000,00	-294,40
1/164000-700200	Pachte	2223	3223	24	7 388,16	7 000,00	388,16	7 388,16	7 000,00	388,16
1/164000-710000	Öffentliche Abgaben	2225	3225	24	15 887,99	17 000,00	-1 112,01	15 887,99	17 000,00	-1 112,01
1/164000-723000	Sonstige Refundierungen	2225	3225	24	6 348,47	6 500,00	-151,53	3 139,08	6 500,00	-3 360,92
1/164000-726000	Mitgliedsbeiträge	2225	3225	24	697,60	800,00	-102,40	697,60	800,00	-102,40
1/164000-728000	Schulung	2225	3225	24		5 500,00	-5 500,00		5 500,00	-5 500,00
1/164000-728100	Entgelt an Einzelpersonen Verdienstentgang	2225	3225	24	1 230,00	3 000,00	-1 770,00	1 230,00	3 000,00	-1 770,00
1/164000-728200	FF-MÖ, Kostenanteil	2225	3225	24	11 908,60	11 000,00	908,60	11 908,60	11 000,00	908,60
1/164000-728300	Jugendarbeit	2225	3225	24	3 312,00	3 000,00	312,00		3 000,00	-3 000,00
1/164000-728400	Kostenanteil Zivildienstler	2225	3225	24	17 820,00	14 000,00	3 820,00	17 680,00	14 000,00	3 680,00
1/164000-728500	Reinigung	2225	3225	24	30 960,85	37 200,00	-6 239,15	28 149,45	37 200,00	-9 050,55
1/164000-728600	Entgelte für sonstige Leistungen	2225	3225	24	3 417,95	4 000,00	-582,05		4 000,00	-4 000,00
1/164000-728800	Veranstaltungen	2225	3225	24	18 833,30	19 000,00	-166,70	18 833,30	19 000,00	-166,70
SU 22 / 32	Summe Aufwendungen / Auszahlungen operative Gebarung				748 876,70	761 200,00	-12 323,30	509 966,36	673 400,00	-163 433,64
SA 0 / SA 1	(0) Nettoergebnis (21 - 22) / (1) Geldfluss operative Gebarung (31 - 32)				-642 911,92	-742 200,00	99 288,08	-507 523,97	-670 200,00	162 676,03
SU 23	Summe Haushaltsrücklagen				0,00	0,00	0,00	0,00	0,00	0,00
SA00	Nettoergebnis nach Zuw./Entn. Haushaltsrücklagen (Saldo 0 +/- SU23)				-642 911,92	-742 200,00	99 288,08			

		MVAG			Ergebnisrechnung			Finanzierungsrechnung		
		EH	FH	VCQU	RA 2023	VA 2023	RA - VA	RA 2023	VA 2023	RA - VA
Investive Gebarung										
6/164000+803100	Veräußerungen von technischen Anlagen, Fahrzeugen und Maschinen		3314	1 31				79 833,66		79 833,66
SU 33	Summe Einzahlungen investive Gebarung							79 833,66	0,00	79 833,66
1/164000-030000	Ankauf von Werkzeugen u. Geräten		3414	2 41				36 436,60	34 200,00	2 236,60
1/164000-042000	Amts-,Betriebs-u.Geschäftsausstattung		3415	2 41				7 139,00	10 500,00	-3 361,00
SU 34	Summe Auszahlungen investive Gebarung							43 575,60	44 700,00	-1 124,40
SA2	Saldo (2) Geldfluss aus der Investiven Gebarung (33 – 34)							36 258,06	-44 700,00	80 958,06
SA3	Saldo (3) Nettofinanzierungssaldo (Saldo 1 + Saldo 2)							-471 265,91	-714 900,00	243 634,09
Finanzierungstätigkeit										
SU 35	Summe Einzahlungen aus der Finanzierungstätigkeit							0,00	0,00	0,00
1/164000-346000	Tilgung von Bankdarlehen		3614	65				286 357,82	286 300,00	57,82
SU 36	Summe Auszahlungen aus der Finanzierungstätigkeit							286 357,82	286 300,00	57,82
SA4	Saldo (4) Geldfluss aus der Finanzierungstätigkeit (35 – 36)							-286 357,82	-286 300,00	-57,82
SA5	Saldo (5) Geldfluss aus der voranschlagswirksamen Gebarung (Saldo 3 + Saldo 4)							-757 623,73	-1 001 200,00	243 576,27
164100	Brand- und Katastrophenschutz									
Operative Gebarung										
2/164100+817500	Erträge aus der Auflösung von sonstigen Rückstellungen		2117					10 800,00		-10 800,00
SU 21 / 31	Summe Erträge / Einzahlungen operative Gebarung							0,00	10 800,00	-10 800,00
1/164100-400100	Bekleidung	2221	3221	23	1 890,68	3 000,00	-1 109,32	2 787,68	3 000,00	-212,32
1/164100-400300	Geringwertige Wirtschaftsgüter (GWG)	2221	3221	23	988,42	1 200,00	-211,58	988,42	1 200,00	-211,58
1/164100-457000	Druckwerke	2221	3221	23		500,00	-500,00		500,00	-500,00
1/164100-459000	Sonstige Verbrauchsgüter	2221	3221	23		500,00	-500,00		500,00	-500,00
1/164100-510000	Geldbezüge der Vertragsbediensteten der Verwaltung	2211	3211	20	556,00		556,00	556,00		556,00
1/164100-511000	Bezüge Vertr. Bedienst. Schema II (2211	3211	20	133 513,23	130 900,00	2 613,23	133 513,23	130 900,00	2 613,23
1/164100-582000	DGB.z.Ausgl.Fonds f.Fam.B.Vertr.Bed	2212	3212	20	4 930,28	5 200,00	-269,72	4 930,28	5 200,00	-269,72
1/164100-582010	DGB BVA Vertragsbedienstete	2212	3212	20	26 665,89	26 200,00	465,89	26 665,89	26 200,00	465,89
1/164100-582100	Abfertigung Neu	2212	3212	20	1 376,86	1 500,00	-123,14	1 376,86	1 500,00	-123,14
1/164100-591000	Dotierung von Rückstellungen für Abfertigungen	2214				700,00	-700,00			
1/164100-592000	Dotierung von Rückstellungen für Jubiläumszuwendungen	2214			4 565,52	3 800,00	765,52			
1/164100-631000	Telekommunikationsdienste	2222	3222	24	245,72	500,00	-254,28	285,03	500,00	-214,97
1/164100-680000	Planmäßige Abschreibung	2226			502,23		502,23			
1/164100-724000	Reisegebühren	2225	3225	24		200,00	-200,00		200,00	-200,00
SU 22 / 32	Summe Aufwendungen / Auszahlungen operative Gebarung				175 234,83	174 200,00	1 034,83	171 103,39	169 700,00	1 403,39

	MVAG	MVAG	VCQU	Ergebnisrechnung			Finanzierungsrechnung			
				EH	FH	RA 2023	VA 2023	RA - VA	RA 2023	VA 2023
SA 0 / SA 1	(0) Nettoergebnis (21 - 22) / (1) Geldfluss operative Gebarung (31 - 32)			-175 234,83	-163 400,00	-11 834,83	-171 103,39	-169 700,00	-1 403,39	
SU 23	Summe Haushaltsrücklagen			0,00	0,00	0,00	0,00	0,00	0,00	
SA00	Nettoergebnis nach Zuw./Entn. Haushaltsrücklagen (Saldo 0 +/- SU23)			-175 234,83	-163 400,00	-11 834,83				
Investive Gebarung										
SU 33	Summe Einzahlungen investive Gebarung						0,00	0,00	0,00	
1/164100-042000	Amts-, Betriebs- und Geschäftsausstattung		3415 2 41					1 000,00	-1 000,00	
SU 34	Summe Auszahlungen investive Gebarung						0,00	1 000,00	-1 000,00	
SA2	Saldo (2) Geldfluss aus der Investiven Gebarung (33 - 34)						0,00	-1 000,00	1 000,00	
SA3	Saldo (3) Nettofinanzierungssaldo (Saldo 1 + Saldo 2)						-171 103,39	-170 700,00	-403,39	
Finanzierungstätigkeit										
SU 35	Summe Einzahlungen aus der Finanzierungstätigkeit						0,00	0,00	0,00	
SU 36	Summe Auszahlungen aus der Finanzierungstätigkeit						0,00	0,00	0,00	
SA4	Saldo (4) Geldfluss aus der Finanzierungstätigkeit (35 - 36)						0,00	0,00	0,00	
SA5	Saldo (5) Geldfluss aus der voranschlagswirksamen Gebarung (Saldo 3 + Saldo 4)						-171 103,39	-170 700,00	-403,39	
17	Katastrophendienst									
170	Allgemeine Angelegenheiten									
170000	Allgemeine Angelegenheiten									
Operative Gebarung										
2/170000+808000	Einnahmen Corona-Krise	2116	3116	16	250,00	200,00	50,00	250,00	200,00	50,00
2/170000+861000	Vergütung Dienstentgang Corona-Krise	2121	3121	15	2 480,78	2 500,00	-19,22	2 480,78	2 500,00	-19,22
SU 21 / 31	Summe Erträge / Einzahlungen operative Gebarung				2 730,78	2 700,00	30,78	2 730,78	2 700,00	30,78
1/170000-728000	Corona-Krise	2225	3225	24	115,20	5 000,00	-4 884,80	115,20	5 000,00	-4 884,80
SU 22 / 32	Summe Aufwendungen / Auszahlungen operative Gebarung				115,20	5 000,00	-4 884,80	115,20	5 000,00	-4 884,80
SA 0 / SA 1	(0) Nettoergebnis (21 - 22) / (1) Geldfluss operative Gebarung (31 - 32)				2 615,58	-2 300,00	4 915,58	2 615,58	-2 300,00	4 915,58
SU 23	Summe Haushaltsrücklagen				0,00	0,00	0,00	0,00	0,00	0,00
SA00	Nettoergebnis nach Zuw./Entn. Haushaltsrücklagen (Saldo 0 +/- SU23)				2 615,58	-2 300,00	4 915,58			
Investive Gebarung										
SU 33	Summe Einzahlungen investive Gebarung						0,00	0,00	0,00	
SU 34	Summe Auszahlungen investive Gebarung						0,00	0,00	0,00	
SA2	Saldo (2) Geldfluss aus der Investiven Gebarung (33 - 34)						0,00	0,00	0,00	
SA3	Saldo (3) Nettofinanzierungssaldo (Saldo 1 + Saldo 2)						2 615,58	-2 300,00	4 915,58	
Finanzierungstätigkeit										
SU 35	Summe Einzahlungen aus der Finanzierungstätigkeit						0,00	0,00	0,00	
SU 36	Summe Auszahlungen aus der Finanzierungstätigkeit						0,00	0,00	0,00	
SA4	Saldo (4) Geldfluss aus der Finanzierungstätigkeit (35 - 36)						0,00	0,00	0,00	

		MVAG MVAG VCQU			Ergebnisrechnung			Finanzierungsrechnung		
		EH	FH		RA 2023	VA 2023	RA - VA	RA 2023	VA 2023	RA - VA
SA5	Saldo (5) Geldfluss aus der voranschlagswirksamen Gebarung (Saldo 3 + Saldo 4)							2 615,58	-2 300,00	4 915,58
18	Landesverteidigung									
180	Zivilschutz									
180000	Zivilschutz									
Operative Gebarung										
SU 21 / 31	Summe Erträge / Einzahlungen operative Gebarung				0,00	0,00	0,00	0,00	0,00	0,00
1/180000-680000	Planmäßige Abschreibung	2226			11 104,83	8 900,00	2 204,83			
1/180000-726000	Mitgliedsbeiträge	2225	3225	24	1 961,19	2 000,00	-38,81	1 961,19	2 000,00	-38,81
1/180000-728000	Zivilschutzmaßnahmen	2225	3225	24	2 880,00	3 400,00	-520,00	2 880,00	3 400,00	-520,00
1/180000-768000	Zuwendungen f. Sicherheitsmaßnahmen	2234	3234	27	6 500,00	7 000,00	-500,00	6 500,00	7 000,00	-500,00
SU 22 / 32	Summe Aufwendungen / Auszahlungen operative Gebarung				22 446,02	21 300,00	1 146,02	11 341,19	12 400,00	-1 058,81
SA 0 / SA 1	(0) Nettoergebnis (21 - 22) / (1) Geldfluss operative Gebarung (31 – 32)				-22 446,02	-21 300,00	-1 146,02	-11 341,19	-12 400,00	1 058,81
SU 23	Summe Haushaltsrücklagen				0,00	0,00	0,00	0,00	0,00	0,00
SA00	Nettoergebnis nach Zuw./Entn. Haushaltsrücklagen (Saldo 0 +/- SU23)				-22 446,02	-21 300,00	-1 146,02			
Investive Gebarung										
SU 33	Summe Einzahlungen investive Gebarung							0,00	0,00	0,00
1/180000-042000	Amts-, Betriebs- und Geschäftsausstattung		3415	2 41				21 652,20	40 100,00	-18 447,80
SU 34	Summe Auszahlungen investive Gebarung							21 652,20	40 100,00	-18 447,80
SA2	Saldo (2) Geldfluss aus der Investiven Gebarung (33 – 34)							-21 652,20	-40 100,00	18 447,80
SA3	Saldo (3) Nettofinanzierungssaldo (Saldo 1 + Saldo 2)							-32 993,39	-52 500,00	19 506,61
Finanzierungstätigkeit										
SU 35	Summe Einzahlungen aus der Finanzierungstätigkeit							0,00	0,00	0,00
SU 36	Summe Auszahlungen aus der Finanzierungstätigkeit							0,00	0,00	0,00
SA4	Saldo (4) Geldfluss aus der Finanzierungstätigkeit (35 – 36)							0,00	0,00	0,00
SA5	Saldo (5) Geldfluss aus der voranschlagswirksamen Gebarung (Saldo 3 + Saldo 4)							-32 993,39	-52 500,00	19 506,61
189	Sonstige Einrichtungen und Maßnahmen									
189000	Sonstige Einrichtungen u. Maßnahmen									
Operative Gebarung										
SU 21 / 31	Summe Erträge / Einzahlungen operative Gebarung				0,00	0,00	0,00	0,00	0,00	0,00
1/189000-768000	Musterungskosten	2234	3234	27	2 799,50	4 500,00	-1 700,50	2 799,50	4 500,00	-1 700,50
SU 22 / 32	Summe Aufwendungen / Auszahlungen operative Gebarung				2 799,50	4 500,00	-1 700,50	2 799,50	4 500,00	-1 700,50
SA 0 / SA 1	(0) Nettoergebnis (21 - 22) / (1) Geldfluss operative Gebarung (31 – 32)				-2 799,50	-4 500,00	1 700,50	-2 799,50	-4 500,00	1 700,50
SU 23	Summe Haushaltsrücklagen				0,00	0,00	0,00	0,00	0,00	0,00
SA00	Nettoergebnis nach Zuw./Entn. Haushaltsrücklagen (Saldo 0 +/- SU23)				-2 799,50	-4 500,00	1 700,50			

	MVAG	MVAG VCQU	Ergebnisrechnung			Finanzierungsrechnung			
			EH	FH	RA 2023	VA 2023	RA - VA	RA 2023	VA 2023
Investive Gebarung									
SU 33		Summe Einzahlungen investive Gebarung					0,00	0,00	0,00
SU 34		Summe Auszahlungen investive Gebarung					0,00	0,00	0,00
SA2		Saldo (2) Geldfluss aus der Investiven Gebarung (33 – 34)					0,00	0,00	0,00
SA3		Saldo (3) Nettofinanzierungssaldo (Saldo 1 + Saldo 2)					-2 799,50	-4 500,00	1 700,50
Finanzierungstätigkeit									
SU 35		Summe Einzahlungen aus der Finanzierungstätigkeit					0,00	0,00	0,00
SU 36		Summe Auszahlungen aus der Finanzierungstätigkeit					0,00	0,00	0,00
SA4		Saldo (4) Geldfluss aus der Finanzierungstätigkeit (35 – 36)					0,00	0,00	0,00
SA5		Saldo (5) Geldfluss aus der voranschlagswirksamen Gebarung (Saldo 3 + Saldo 4)					-2 799,50	-4 500,00	1 700,50

		MVAG	MVAG	VCQU	Ergebnisrechnung			Finanzierungsrechnung		
		EH	FH		RA 2023	VA 2023	RA - VA	RA 2023	VA 2023	RA - VA
2 Unterricht, Erziehung, Sport und Wissenschaft										
21	Allgemeinbildender Unterricht									
211	Volksschulen									
211000	Volksschule									
Operative Gebarung										
2/211000+811000	Ersätze Turnsaalbenützung (20% voll)	2115	3115	14	2 334,93	1 700,00	634,93	2 334,93	1 700,00	634,93
2/211000+813000	Erträge aus der Auflösung von Investitionszuschüssen (Kapitaltransfers)	2127			12 881,69	300,00	12 581,69			
2/211000+816000	Ersatz Frühbetreuung	2114	3114	13	10 465,20	9 600,00	865,20	10 988,46	9 600,00	1 388,46
2/211000+829000	Erträge aus Versicherungsleistungen	2116	3116	18		200,00	-200,00		200,00	-200,00
6/211000+829910	Sonstige Erträge	2116	3116	1 18	29 437,56	80 000,00	-50 562,44	29 437,56	80 000,00	-50 562,44
2/211000+861000	Annuitätenzuschuss Löwengang	2121	3121	15	5 344,03	5 300,00	44,03	5 344,03	5 300,00	44,03
2/211000+861010	Annuitätenzuschuss Zubau Volksschule	2121	3121	15	54 382,42	54 400,00	-17,58	54 382,42	54 400,00	-17,58
2/211000+861020	Annuitätenzuschuss Ausbau Volksschule	2121	3121	15	10 324,65	10 400,00	-75,35	10 324,65	10 400,00	-75,35
SU 21 / 31	Summe Erträge / Einzahlungen operative Gebarung				125 170,48	161 900,00	-36 729,52	112 812,05	161 600,00	-48 787,95
1/211000-400300	Geringwertige Wirtschaftsgüter (GWG)	2221	3221	23	4 758,45	6 600,00	-1 841,55	4 758,45	6 600,00	-1 841,55
1/211000-400310	GWG Musikklassen	2221	3221	23	174,00	1 500,00	-1 326,00	174,00	1 500,00	-1 326,00
1/211000-454000	Reinigungsmittel	2221	3221	23	10 285,93	16 300,00	-6 014,07	10 177,35	16 300,00	-6 122,65
1/211000-456000	Büromaterial	2221	3221	23	7 566,35	7 800,00	-233,65	7 566,35	7 800,00	-233,65
1/211000-456100	Büromaterial Bläserklasse	2221	3221	23	90,67	200,00	-109,33	90,67	200,00	-109,33
1/211000-457000	Druckwerke	2221	3221	23	367,67	600,00	-232,33	367,67	600,00	-232,33
1/211000-457100	Noten Musikklassen	2221	3221	23	594,90	1 800,00	-1 205,10	594,90	1 800,00	-1 205,10
1/211000-458000	Mittel zur ärztlichen Betreuung etc	2221	3221	23	419,11	200,00	219,11	419,11	200,00	219,11
1/211000-459000	Sonstige Verbrauchsgüter	2221	3221	23	2 692,03	1 800,00	892,03	2 692,03	1 800,00	892,03
1/211000-459100	Sonstige Verbrauchsgüter Bläserklasse	2221	3221	23	102,98	200,00	-97,02	102,98	200,00	-97,02
1/211000-510000	Bezüge vertr. Bedienst. Schema I (Ann.)	2211	3211	20	28 626,09	20 400,00	8 226,09	28 626,09	20 400,00	8 226,09
1/211000-511000	Bezüge Vertr. Bedienst. Schema II (Arb.)	2211	3211	20	281 460,27	279 900,00	1 560,27	281 460,27	279 900,00	1 560,27
1/211000-582000	DGB.z.Ausgleichsfonds f.Fam.B.VB	2212	3212	20	10 791,78	11 100,00	-308,22	10 791,78	11 100,00	-308,22
1/211000-582010	DGB BVA Vertragsbedienstete	2212	3212	20	39 649,20	38 700,00	949,20	39 649,20	38 700,00	949,20
1/211000-582100	Abfertigung Neu	2212	3212	20	2 784,83	2 800,00	-15,17	2 784,83	2 800,00	-15,17
1/211000-582200	DGB Sozialversicherung VB	2212	3212	20	23 208,99	22 400,00	808,99	23 208,99	22 400,00	808,99
1/211000-591000	Dotierung von Rückstellungen für Abfertigungen	2214			5 622,36	2 200,00	3 422,36			
1/211000-592000	Dotierung von Rückstellungen für Jubiläumswendungen	2214			8 502,85	8 600,00	-97,15			
1/211000-600000	Energiebezüge Strom	2222	3222	24	22 878,48	74 800,00	-51 921,52	13 670,87	74 800,00	-61 129,13
1/211000-600300	Beheizung	2222	3222	24	61 427,58	62 500,00	-1 072,42	54 827,27	62 500,00	-7 672,73

		MVAG			Ergebnisrechnung			Finanzierungsrechnung		
		MVAG	MVAG	VCQU	RA 2023	VA 2023	RA - VA	RA 2023	VA 2023	RA - VA
		EH	FH							
1/211000-613000	Instandhaltung Außenanlagen	2224	3224	24	2 876,24	9 000,00	-6 123,76	2 876,24	9 000,00	-6 123,76
1/211000-614000	Instandhaltung Gebäude	2224	3224	24	35 373,82	35 900,00	-526,18	36 760,43	35 900,00	860,43
1/211000-618000	Instandhaltung von sonst. Anlagen	2224	3224	24	1 941,09	1 000,00	941,09	1 941,09	1 000,00	941,09
1/211000-618100	Instandhaltung Instrumente	2224	3224	24	1 332,00	1 900,00	-568,00	1 332,00	1 900,00	-568,00
1/211000-619000	Instandhaltung Turnsäle (20%)	2224	3224	24	9 845,44	13 000,00	-3 154,56	11 859,28	13 000,00	-1 140,72
1/211000-630000	Portogebühren	2222	3222	24	211,58	500,00	-288,42	211,58	500,00	-288,42
1/211000-631000	Telekommunikationsdienste	2222	3222	24	2 965,22	3 000,00	-34,78	3 415,88	3 000,00	415,88
1/211000-650000	Zinsen für Finanzschulden in Euro	2241	3241	25	100 329,77	99 000,00	1 329,77	100 329,77	99 000,00	1 329,77
1/211000-670000	Versicherungen	2222	3222	24	8 633,13	8 900,00	-266,87	8 633,13	8 900,00	-266,87
1/211000-680000	Planmäßige Abschreibung	2226			224 525,49	99 300,00	125 225,49			
1/211000-698000	Sonstige Wertberichtigungen / Bestandsminderungen am kurzfristigen und langfristigen Vermögen	2226			853 913,56		853 913,56			
1/211000-710000	Öffentliche Abgaben	2225	3225	24	13 784,99	13 400,00	384,99	13 716,38	13 400,00	316,38
1/211000-724000	Reisegebühren	2225	3225	24	48,87	100,00	-51,13	48,87	100,00	-51,13
1/211000-725000	Lehrer- und Schülerbücher	2225	3225	24	782,34	1 000,00	-217,66	782,34	1 000,00	-217,66
1/211000-728000	Unterrichtsfilmbeitrag	2225	3225	24	3 516,71	1 900,00	1 616,71	3 516,71	1 900,00	1 616,71
1/211000-728100	Sonstige Ausgaben - Autistenhilfe	2225	3225	24	20 991,80	31 000,00	-10 008,20	19 179,30	31 000,00	-11 820,70
1/211000-728200	Schulische Veranstaltungen	2225	3225	24	6 670,47	8 000,00	-1 329,53	6 670,47	8 000,00	-1 329,53
1/211000-728500	Reinigung	2225	3225	24	72 956,07	54 200,00	18 756,07	66 378,93	54 200,00	12 178,93
1/211000-729000	Sonstige Ausgaben	2225	3225	24	4 400,00	4 400,00	-4 400,00	4 411,30	4 400,00	11,30
1/211000-768000	Beistellung von Unterrichtsmaterial	2234	3234	27	10 990,55	11 000,00	-9,45	10 801,55	11 000,00	-198,45
SU 22 / 32	Summe Aufwendungen / Auszahlungen operative Gebarung				1 883 693,66	956 900,00	926 793,66	774 828,06	846 800,00	-71 971,94
SA 0 / SA 1	(0) Nettoergebnis (21 - 22) / (1) Geldfluss operative Gebarung (31 - 32)				-1 758 523,18	-795 000,00	-963 523,18	-662 016,01	-685 200,00	23 183,99
SU 23	Summe Haushaltsrücklagen				0,00	0,00	0,00	0,00	0,00	0,00
SA00	Nettoergebnis nach Zuw./Entn. Haushaltsrücklagen (Saldo 0 +/- SU23)				-1 758 523,18	-795 000,00	-963 523,18			
Investive Gebarung										
SU 33	Summe Einzahlungen investive Gebarung							0,00	0,00	0,00
1/211000-010000	Gebäude		3413	2 40				93 166,88	93 200,00	-33,12
5/211000-010002	Therm. Sanierung Klassentrakt		3413	1 40				29 437,56	80 000,00	-50 562,44
1/211000-042000	Amts-,Betriebs-u.Geschäftsausstattung		3415	2 41				88 610,18	71 900,00	16 710,18
1/211000-042100	Amts-,Betriebs-u.Geschäftsausstattung Musikklassen		3415	2 41				810,00	3 000,00	-2 190,00
SU 34	Summe Auszahlungen investive Gebarung							212 024,62	248 100,00	-36 075,38
SA2	Saldo (2) Geldfluss aus der Investiven Gebarung (33 - 34)							-212 024,62	-248 100,00	36 075,38
SA3	Saldo (3) Nettofinanzierungssaldo (Saldo 1 + Saldo 2)							-874 040,63	-933 300,00	59 259,37
Finanzierungstätigkeit										
SU 35	Summe Einzahlungen aus der Finanzierungstätigkeit							0,00	0,00	0,00

		MVAG			Ergebnisrechnung			Finanzierungsrechnung		
		MVAG EH	MVAG FH	VCQU	RA 2023	VA 2023	RA - VA	RA 2023	VA 2023	RA - VA
1/211000-346000	Tilgung Bankdarlehen		3614	65				195 508,30	195 500,00	8,30
SU 36	Summe Auszahlungen aus der Finanzierungstätigkeit							195 508,30	195 500,00	8,30
SA4	Saldo (4) Geldfluss aus der Finanzierungstätigkeit (35 – 36)							-195 508,30	-195 500,00	-8,30
SA5	Saldo (5) Geldfluss aus der voranschlagswirksamen Gebarung (Saldo 3 + Saldo 4)							-1 069 548,93	-1 128 800,00	59 251,07
211010	Ganztagsschule									
Operative Gebarung										
2/211010+810000	Elternbeiträge für Essen	2114	3114	13	44 360,55	47 500,00	-3 139,45	45 344,03	47 500,00	-2 155,97
2/211010+810020	Elternbeiträge f. Erziehung u. Betreuung	2114	3114	13	62 950,00	62 500,00	450,00	63 676,36	62 500,00	1 176,36
2/211010+861000	Transferzahlung Personal	2121	3121	15	36 000,00	36 000,00		36 000,00	36 000,00	
2/211010+863000	Förderung AMS	2121	3121	15	1 245,46	1 800,00	-554,54	1 245,46	1 800,00	-554,54
SU 21 / 31	Summe Erträge / Einzahlungen operative Gebarung				144 556,01	147 800,00	-3 243,99	146 265,85	147 800,00	-1 534,15
1/211010-400300	Geringwertige Wirtschaftsgüter (GWG)	2221	3221	23	1 484,91	1 500,00	-15,09	1 484,91	1 500,00	-15,09
1/211010-459000	Sonstige Verbrauchsgüter	2221	3221	23	94,84	400,00	-305,16	94,84	400,00	-305,16
1/211010-510000	Bezüge vertr. Bedienst. Schema I (Ann.)	2211	3211	20	125 199,45	135 600,00	-10 400,55	125 199,45	135 600,00	-10 400,55
1/211010-511000	Bezüge Vertr. Bedienst. Schema II (2211	3211	20	17 373,31	16 800,00	573,31	17 373,31	16 800,00	573,31
1/211010-582000	DGB.z.Ausgl.Fonds f.Fam.B.Vertr.Bed	2212	3212	20	4 987,62	5 200,00	-212,38	4 987,62	5 200,00	-212,38
1/211010-582010	DGB BVA Vertragsbedienstete	2212	3212	20	28 147,21	30 500,00	-2 352,79	28 147,21	30 500,00	-2 352,79
1/211010-582100	Abfertigung Neu	2212	3212	20	2 074,65	2 300,00	-225,35	2 074,65	2 300,00	-225,35
1/211010-592000	Dotierung von Rückstellungen für Jubiläumswendungen	2214			6 009,26	2 300,00	3 709,26			
1/211010-728000	Vergütung an Küche	2225	3225	24	88 223,31	91 900,00	-3 676,69	88 223,31	91 900,00	-3 676,69
1/211010-751000	Transferzahlung Personal	2231	3231	26	7 101,30	15 000,00	-7 898,70	7 101,30	15 000,00	-7 898,70
SU 22 / 32	Summe Aufwendungen / Auszahlungen operative Gebarung				280 695,86	301 500,00	-20 804,14	274 686,60	299 200,00	-24 513,40
SA 0 / SA 1	(0) Nettoergebnis (21 - 22) / (1) Geldfluss operative Gebarung (31 – 32)				-136 139,85	-153 700,00	17 560,15	-128 420,75	-151 400,00	22 979,25
SU 23	Summe Haushaltsrücklagen				0,00	0,00	0,00	0,00	0,00	0,00
SA00	Nettoergebnis nach Zuw./Entn. Haushaltsrücklagen (Saldo 0 +/- SU23)				-136 139,85	-153 700,00	17 560,15			
Investive Gebarung										
SU 33	Summe Einzahlungen investive Gebarung							0,00	0,00	0,00
SU 34	Summe Auszahlungen investive Gebarung							0,00	0,00	0,00
SA2	Saldo (2) Geldfluss aus der Investiven Gebarung (33 – 34)							0,00	0,00	0,00
SA3	Saldo (3) Nettofinanzierungssaldo (Saldo 1 + Saldo 2)							-128 420,75	-151 400,00	22 979,25
Finanzierungstätigkeit										
SU 35	Summe Einzahlungen aus der Finanzierungstätigkeit							0,00	0,00	0,00
SU 36	Summe Auszahlungen aus der Finanzierungstätigkeit							0,00	0,00	0,00
SA4	Saldo (4) Geldfluss aus der Finanzierungstätigkeit (35 – 36)							0,00	0,00	0,00
SA5	Saldo (5) Geldfluss aus der voranschlagswirksamen Gebarung (Saldo 3 + Saldo 4)							-128 420,75	-151 400,00	22 979,25

		MVAG MVAG VCQU			Ergebnisrechnung			Finanzierungsrechnung		
		EH	FH		RA 2023	VA 2023	RA - VA	RA 2023	VA 2023	RA - VA
212	Hauptschulen									
212000	Mittelschule Mödling									
Operative Gebarung										
SU 21 / 31	Summe Erträge / Einzahlungen operative Gebarung				0,00	0,00	0,00	0,00	0,00	0,00
1/212000-752000	Beitrag an Schulgemeindeverband	2231	3231	26	357 879,22	357 900,00	-20,78	357 879,22	357 900,00	-20,78
SU 22 / 32	Summe Aufwendungen / Auszahlungen operative Gebarung				357 879,22	357 900,00	-20,78	357 879,22	357 900,00	-20,78
SA 0 / SA 1	(0) Nettoergebnis (21 - 22) / (1) Geldfluss operative Gebarung (31 - 32)				-357 879,22	-357 900,00	20,78	-357 879,22	-357 900,00	20,78
SU 23	Summe Haushaltsrücklagen				0,00	0,00	0,00	0,00	0,00	0,00
SA00	Nettoergebnis nach Zuw./Entn. Haushaltsrücklagen (Saldo 0 +/- SU23)				-357 879,22	-357 900,00	20,78			
Investive Gebarung										
SU 33	Summe Einzahlungen investive Gebarung							0,00	0,00	0,00
SU 34	Summe Auszahlungen investive Gebarung							0,00	0,00	0,00
SA2	Saldo (2) Geldfluss aus der Investiven Gebarung (33 - 34)							0,00	0,00	0,00
SA3	Saldo (3) Nettofinanzierungssaldo (Saldo 1 + Saldo 2)							-357 879,22	-357 900,00	20,78
Finanzierungstätigkeit										
SU 35	Summe Einzahlungen aus der Finanzierungstätigkeit							0,00	0,00	0,00
SU 36	Summe Auszahlungen aus der Finanzierungstätigkeit							0,00	0,00	0,00
SA4	Saldo (4) Geldfluss aus der Finanzierungstätigkeit (35 - 36)							0,00	0,00	0,00
SA5	Saldo (5) Geldfluss aus der voranschlagswirksamen Gebarung (Saldo 3 + Saldo 4)							-357 879,22	-357 900,00	20,78
213	Sonderschulen									
213000	Sonderschulen									
Operative Gebarung										
SU 21 / 31	Summe Erträge / Einzahlungen operative Gebarung				0,00	0,00	0,00	0,00	0,00	0,00
1/213000-752000	Beitrag an Schulgemeindeverband	2231	3231	26	8 621,89	8 700,00	-78,11	8 621,89	8 700,00	-78,11
SU 22 / 32	Summe Aufwendungen / Auszahlungen operative Gebarung				8 621,89	8 700,00	-78,11	8 621,89	8 700,00	-78,11
SA 0 / SA 1	(0) Nettoergebnis (21 - 22) / (1) Geldfluss operative Gebarung (31 - 32)				-8 621,89	-8 700,00	78,11	-8 621,89	-8 700,00	78,11
SU 23	Summe Haushaltsrücklagen				0,00	0,00	0,00	0,00	0,00	0,00
SA00	Nettoergebnis nach Zuw./Entn. Haushaltsrücklagen (Saldo 0 +/- SU23)				-8 621,89	-8 700,00	78,11			
Investive Gebarung										
SU 33	Summe Einzahlungen investive Gebarung							0,00	0,00	0,00
SU 34	Summe Auszahlungen investive Gebarung							0,00	0,00	0,00
SA2	Saldo (2) Geldfluss aus der Investiven Gebarung (33 - 34)							0,00	0,00	0,00
SA3	Saldo (3) Nettofinanzierungssaldo (Saldo 1 + Saldo 2)							-8 621,89	-8 700,00	78,11
Finanzierungstätigkeit										
SU 35	Summe Einzahlungen aus der Finanzierungstätigkeit							0,00	0,00	0,00
SU 36	Summe Auszahlungen aus der Finanzierungstätigkeit							0,00	0,00	0,00

	MVAG	MVAG	VCQU	Ergebnisrechnung			Finanzierungsrechnung					
				EH	FH		RA 2023	VA 2023	RA - VA	RA 2023	VA 2023	RA - VA
SA4								0,00	0,00	0,00		
SA5								-8 621,89	-8 700,00	78,11		
214												
214000												
Operative Gebarung												
SU 21 / 31								0,00	0,00	0,00		
1/214000-752000				2231	3231	26	38 084,12	38 100,00	-15,88	38 084,12	38 100,00	-15,88
SU 22 / 32								38 084,12	38 100,00	-15,88		
SA 0 / SA 1								-38 084,12	-38 100,00	15,88		
SU 23								0,00	0,00	0,00		
SA00								-38 084,12	-38 100,00	15,88		
Investive Gebarung												
SU 33								0,00	0,00	0,00		
SU 34								0,00	0,00	0,00		
SA2								0,00	0,00	0,00		
SA3								-38 084,12	-38 100,00	15,88		
Finanzierungstätigkeit												
SU 35								0,00	0,00	0,00		
SU 36								0,00	0,00	0,00		
SA4								0,00	0,00	0,00		
SA5								-38 084,12	-38 100,00	15,88		
219												
219000												
Operative Gebarung												
2/219000+863000				2121	3121	15	3 485,54	3 500,00	-14,46	3 485,54	3 500,00	-14,46
SU 21 / 31								3 485,54	3 500,00	-14,46		
1/219000-752000				2231	3231	26	221 033,45	216 100,00	4 933,45	221 033,45	216 100,00	4 933,45
SU 22 / 32								221 033,45	216 100,00	4 933,45		
SA 0 / SA 1								-217 547,91	-212 600,00	-4 947,91		
SU 23								0,00	0,00	0,00		
SA00								-217 547,91	-212 600,00	-4 947,91		
Investive Gebarung												
SU 33								0,00	0,00	0,00		
SU 34								0,00	0,00	0,00		
SA2								0,00	0,00	0,00		
SA3								-217 547,91	-212 600,00	-4 947,91		

		MVAG	MVAG	VCQU	Ergebnisrechnung			Finanzierungsrechnung		
		EH	FH		RA 2023	VA 2023	RA - VA	RA 2023	VA 2023	RA - VA
Finanzierungstätigkeit										
SU 35	Summe Einzahlungen aus der Finanzierungstätigkeit							0,00	0,00	0,00
SU 36	Summe Auszahlungen aus der Finanzierungstätigkeit							0,00	0,00	0,00
SA4	Saldo (4) Geldfluss aus der Finanzierungstätigkeit (35 – 36)							0,00	0,00	0,00
SA5	Saldo (5) Geldfluss aus der voranschlagswirksamen Gebarung (Saldo 3 + Saldo 4)							-217 547,91	-212 600,00	-4 947,91
22 Berufsbildender Unterricht; Anstalten der Lehrer- und Erzieherbildung										
220 Berufsbildende Pflichtschulen										
220000 Berufsbildende Pflichtschulen										
Operative Gebarung										
SU 21 / 31	Summe Erträge / Einzahlungen operative Gebarung				0,00	0,00	0,00	0,00	0,00	0,00
1/220000-751000	Berufsschülerhaltungsbeiträge	2231	3231	26	252 367,51	259 000,00	-6 632,49	252 367,51	259 000,00	-6 632,49
SU 22 / 32	Summe Aufwendungen / Auszahlungen operative Gebarung				252 367,51	259 000,00	-6 632,49	252 367,51	259 000,00	-6 632,49
SA 0 / SA 1	(0) Nettoergebnis (21 - 22) / (1) Geldfluss operative Gebarung (31 – 32)				-252 367,51	-259 000,00	6 632,49	-252 367,51	-259 000,00	6 632,49
SU 23	Summe Haushaltsrücklagen				0,00	0,00	0,00	0,00	0,00	0,00
SA00	Nettoergebnis nach Zuw./Entn. Haushaltsrücklagen (Saldo 0 +/- SU23)				-252 367,51	-259 000,00	6 632,49			
Investive Gebarung										
SU 33	Summe Einzahlungen investive Gebarung							0,00	0,00	0,00
SU 34	Summe Auszahlungen investive Gebarung							0,00	0,00	0,00
SA2	Saldo (2) Geldfluss aus der Investiven Gebarung (33 – 34)							0,00	0,00	0,00
SA3	Saldo (3) Nettofinanzierungssaldo (Saldo 1 + Saldo 2)							-252 367,51	-259 000,00	6 632,49
Finanzierungstätigkeit										
SU 35	Summe Einzahlungen aus der Finanzierungstätigkeit							0,00	0,00	0,00
SU 36	Summe Auszahlungen aus der Finanzierungstätigkeit							0,00	0,00	0,00
SA4	Saldo (4) Geldfluss aus der Finanzierungstätigkeit (35 – 36)							0,00	0,00	0,00
SA5	Saldo (5) Geldfluss aus der voranschlagswirksamen Gebarung (Saldo 3 + Saldo 4)							-252 367,51	-259 000,00	6 632,49
23 Förderung des Unterrichts										
232 Schülerbetreuung										
232000 Schülerbetreuung										
Operative Gebarung										
SU 21 / 31	Summe Erträge / Einzahlungen operative Gebarung				0,00	0,00	0,00	0,00	0,00	0,00
1/232000-728000	Schwimmunterricht	2225	3225	24	7 080,00	7 200,00	-120,00	5 640,00	7 200,00	-1 560,00
SU 22 / 32	Summe Aufwendungen / Auszahlungen operative Gebarung				7 080,00	7 200,00	-120,00	5 640,00	7 200,00	-1 560,00
SA 0 / SA 1	(0) Nettoergebnis (21 - 22) / (1) Geldfluss operative Gebarung (31 – 32)				-7 080,00	-7 200,00	120,00	-5 640,00	-7 200,00	1 560,00
SU 23	Summe Haushaltsrücklagen				0,00	0,00	0,00	0,00	0,00	0,00

		MVAG MVAG VCQU			Ergebnisrechnung			Finanzierungsrechnung		
		EH	FH		RA 2023	VA 2023	RA - VA	RA 2023	VA 2023	RA - VA
SA00	Nettoergebnis nach Zuw./Entn. Haushaltsrücklagen (Saldo 0 +/- SU23)				-7 080,00	-7 200,00	120,00			
Investive Gebarung										
SU 33	Summe Einzahlungen investive Gebarung							0,00	0,00	0,00
SU 34	Summe Auszahlungen investive Gebarung							0,00	0,00	0,00
SA2	Saldo (2) Geldfluss aus der Investiven Gebarung (33 – 34)							0,00	0,00	0,00
SA3	Saldo (3) Nettofinanzierungssaldo (Saldo 1 + Saldo 2)							-5 640,00	-7 200,00	1 560,00
Finanzierungstätigkeit										
SU 35	Summe Einzahlungen aus der Finanzierungstätigkeit							0,00	0,00	0,00
SU 36	Summe Auszahlungen aus der Finanzierungstätigkeit							0,00	0,00	0,00
SA4	Saldo (4) Geldfluss aus der Finanzierungstätigkeit (35 – 36)							0,00	0,00	0,00
SA5	Saldo (5) Geldfluss aus der voranschlagswirksamen Gebarung (Saldo 3 + Saldo 4)							-5 640,00	-7 200,00	1 560,00
24	Vorschulische Erziehung									
240	Kindergärten									
240000	Kindergarten Europaplatz									
Operative Gebarung										
2/240000+810000	Elternbeiträge für Essen	2114	3114	13	45 818,65	45 000,00	818,65	47 349,16	45 000,00	2 349,16
2/240000+810010	Elternbeiträge für Bastelmaterial	2114	3114	13	10 208,07	9 300,00	908,07	10 403,14	9 300,00	1 103,14
2/240000+810020	Elternbeiträge f. Erziehung u. Betreuung	2114	3114	13	53 187,55	45 000,00	8 187,55	54 108,68	45 000,00	9 108,68
2/240000+813000	Erträge aus der Auflösung von Investitionszuschüssen (Kapitaltransfers)	2127			1 251,16	1 300,00	-48,84			
2/240000+817500	Erträge aus der Auflösung von sonstigen Rückstellungen	2117				26 000,00	-26 000,00			
2/240000+829000	Erträge aus Versicherungsleistungen	2116	3116	18	395,76	200,00	195,76	395,76	200,00	195,76
2/240000+861000	Annuitätenzuschuss 2. Bewegungsraum	2121	3121	15	8 568,47	9 700,00	-1 131,53	8 568,47	9 700,00	-1 131,53
2/240000+861010	Zuschuss NÖ Schul-u.KG-Fonds Zubau 5. Gruppe KG-Eu	2121	3121	15	308,97	300,00	8,97	308,97	300,00	8,97
2/240000+861020	Förderung NÖ LR	2121	3121	15	2 800,00		2 800,00	2 800,00		2 800,00
2/240000+863000	Förderung AMS	2121	3121	15	25 584,18	24 500,00	1 084,18	25 584,18	24 500,00	1 084,18
SU 21 / 31	Summe Erträge / Einzahlungen operative Gebarung				148 122,81	161 300,00	-13 177,19	149 518,36	134 000,00	15 518,36
1/240000-400300	Geringwertige Wirtschaftsgüter (GWG)	2221	3221	23	4 476,70	5 000,00	-523,30	4 476,70	5 000,00	-523,30
1/240000-454000	Reinigungsmittel	2221	3221	23	4 835,70	5 800,00	-964,30	4 886,15	5 800,00	-913,85
1/240000-456000	Büromaterial	2221	3221	23	469,79	500,00	-30,21	469,79	500,00	-30,21
1/240000-458000	Mittel zur ärztlichen Betreuung etc	2221	3221	23	385,94	200,00	185,94	385,94	200,00	185,94
1/240000-459000	Sonstige Verbrauchsgüter u. Bastelmaterial	2221	3221	23	4 763,05	5 000,00	-236,95	4 763,05	5 000,00	-236,95
1/240000-510000	Bezüge verfr. Bedienst. Schema 1 (Ann)	2211	3211	20	6 673,79	6 500,00	173,79	6 673,79	6 500,00	173,79

		MVAG			Ergebnisrechnung			Finanzierungsrechnung		
		EH	FH	VCQU	RA 2023	VA 2023	RA - VA	RA 2023	VA 2023	RA - VA
1/240000-511000	Bezüge Vertr. Bedienst. Schema II (Arb.)	2211	3211	20	339 411,24	331 000,00	8 411,24	339 476,24	331 000,00	8 476,24
1/240000-582000	DGB.z.Ausgl.Fonds f.Fam.B.Vertr.Bed	2212	3212	20	12 829,65	13 400,00	-570,35	12 829,65	13 400,00	-570,35
1/240000-582010	DGB BVA Vertragsbedienstete	2212	3212	20	51 878,26	51 000,00	878,26	51 878,26	51 000,00	878,26
1/240000-582100	Abfertigung Neu	2212	3212	20	3 535,72	3 700,00	-164,28	3 535,72	3 700,00	-164,28
1/240000-582200	DGB Sozialversicherung VB	2212	3212	20	21 209,82	20 500,00	709,82	21 209,82	20 500,00	709,82
1/240000-591000	Dotierung von Rückstellungen für Abfertigungen	2214			4 833,47	1 000,00	3 833,47			
1/240000-592000	Dotierung von Rückstellungen für Jubiläumszuwendungen	2214			11 938,04	8 400,00	3 538,04			
1/240000-600000	Energiebezüge Strom	2222	3222	24	7 889,68	24 000,00	-16 110,32	7 889,68	24 000,00	-16 110,32
1/240000-600300	Beheizung	2222	3222	24	13 428,70	12 600,00	828,70	13 303,79	12 600,00	703,79
1/240000-613000	Instandhaltung Außenanlagen	2224	3224	24	14 530,99	30 900,00	-16 369,01	14 530,99	30 900,00	-16 369,01
1/240000-614000	Instandhaltung Gebäude	2224	3224	24	7 690,92	8 500,00	-809,08	10 933,93	8 500,00	2 433,93
1/240000-618000	Instandhaltung von sonst. Anlagen	2224	3224	24	5 009,85	1 500,00	3 509,85	5 009,85	1 500,00	3 509,85
1/240000-631000	Telekommunikationsdienste	2222	3222	24	1 184,43	1 500,00	-315,57	1 174,63	1 500,00	-325,37
1/240000-670000	Versicherungen	2222	3222	24	1 977,73	1 900,00	77,73	1 977,73	1 900,00	77,73
1/240000-680000	Planmäßige Abschreibung	2226			33 498,82	21 400,00	12 098,82			
1/240000-710000	Öffentliche Abgaben	2225	3225	24	5 116,85	6 000,00	-883,15	5 116,85	6 000,00	-883,15
1/240000-724000	Reisegebühren	2225	3225	24		200,00	-200,00		200,00	-200,00
1/240000-728000	Vergütung an Küche	2225	3225	24	110 279,13	115 000,00	-4 720,87	110 279,13	115 000,00	-4 720,87
1/240000-728500	Reinigung	2225	3225	24	3 783,00	5 700,00	-1 917,00	3 783,00	5 700,00	-1 917,00
SU 22 / 32	Summe Aufwendungen / Auszahlungen operative Gebarung				671 631,27	681 200,00	-9 568,73	624 584,69	650 400,00	-25 815,31
SA 0 / SA 1	(0) Nettoergebnis (21 - 22) / (1) Geldfluss operative Gebarung (31 – 32)				-523 508,46	-519 900,00	-3 608,46	-475 066,33	-516 400,00	41 333,67
SU 23	Summe Haushaltsrücklagen				0,00	0,00	0,00	0,00	0,00	0,00
SA00	Nettoergebnis nach Zuw./Entn. Haushaltsrücklagen (Saldo 0 +/- SU23)				-523 508,46	-519 900,00	-3 608,46			
Investive Gebarung										
SU 33	Summe Einzahlungen investive Gebarung							0,00	0,00	0,00
1/240000-042000	Amts-, Betriebs-u. Geschäftsausstattung		3415	2 41				28 630,51	28 500,00	130,51
SU 34	Summe Auszahlungen investive Gebarung							28 630,51	28 500,00	130,51
SA2	Saldo (2) Geldfluss aus der Investiven Gebarung (33 – 34)							-28 630,51	-28 500,00	-130,51
SA3	Saldo (3) Nettofinanzierungssaldo (Saldo 1 + Saldo 2)							-503 696,84	-544 900,00	41 203,16
Finanzierungstätigkeit										
SU 35	Summe Einzahlungen aus der Finanzierungstätigkeit							0,00	0,00	0,00
SU 36	Summe Auszahlungen aus der Finanzierungstätigkeit							0,00	0,00	0,00
SA4	Saldo (4) Geldfluss aus der Finanzierungstätigkeit (35 – 36)							0,00	0,00	0,00
SA5	Saldo (5) Geldfluss aus der voranschlagswirksamen Gebarung (Saldo 3 + Saldo 4)							-503 696,84	-544 900,00	41 203,16

	MVAG	MVAG	VCQU	Ergebnisrechnung			Finanzierungsrechnung			
				EH	FH		RA 2023	VA 2023	RA - VA	RA 2023
240200	Kindergarten Reisenbauerring									
Operative Gebarung										
2/240200+810000	Elternbeiträge für Essen	2114	3114	13	47 427,59	46 000,00	1 427,59	48 153,07	46 000,00	2 153,07
2/240200+810010	Elternbeiträge für Bastelmaterial	2114	3114	13	9 571,77	9 000,00	571,77	9 690,13	9 000,00	690,13
2/240200+810020	Elternbeiträge f. Erziehung u. Betreuung	2114	3114	13	52 679,95	48 700,00	3 979,95	52 937,75	48 700,00	4 237,75
2/240200+817500	Erträge aus der Auflösung von sonstigen Rückstellungen	2117				900,00	-900,00			
6/240200+829910	Sonstige Erträge	2116	3116	1 18	42 195,00	150 000,00	-107 805,00	42 195,00	150 000,00	-107 805,00
2/240200+861020	Förderung NÖ LR	2121	3121	15	2 800,00		2 800,00	2 800,00		2 800,00
2/240200+862000	Zusch.NÖ Schul-u.KG-Fonds,Zubau RBR	2121	3121	15	517,44	500,00	17,44	517,44	500,00	17,44
2/240200+863000	Förderung AMS	2121	3121	15	3 049,45	2 300,00	749,45	3 049,45	2 300,00	749,45
SU 21 / 31	Summe Erträge / Einzahlungen operative Gebarung				158 241,20	257 400,00	-99 158,80	159 342,84	256 500,00	-97 157,16
1/240200-400300	Geringwertige Wirtschaftsgüter (GWG)	2221	3221	23	5 258,38	5 700,00	-441,62	4 648,46	5 700,00	-1 051,54
1/240200-454000	Reinigungsmittel	2221	3221	23	4 263,15	6 800,00	-2 536,85	4 263,12	6 800,00	-2 536,88
1/240200-456000	Büromaterial	2221	3221	23	287,19	300,00	-12,81	287,19	300,00	-12,81
1/240200-458000	Mittel zur ärztlichen Betreuung etc	2221	3221	23	392,23	200,00	192,23	392,23	200,00	192,23
1/240200-459000	Sonstige Verbrauchsgüter u. Bastelmaterial	2221	3221	23	5 310,00	5 300,00	10,00	5 209,50	5 300,00	-90,50
1/240200-510000	Bezüge verfr. Bedienst. Schema I (Ann.)	2211	3211	20	6 658,35	6 500,00	158,35	6 658,35	6 500,00	158,35
1/240200-511000	Bezüge Vertr. Bedienst. Schema II (Arb.)	2211	3211	20	331 575,02	342 000,00	-10 424,98	331 640,02	342 000,00	-10 359,98
1/240200-582000	DGB.z.Ausgl.Fonds f.Fam.B.Vertr.Bed	2212	3212	20	12 494,59	13 800,00	-1 305,41	12 494,59	13 800,00	-1 305,41
1/240200-582010	DGB BVA Vertragsbedienstete	2212	3212	20	58 077,19	61 300,00	-3 222,81	58 077,19	61 300,00	-3 222,81
1/240200-582100	Abfertigung Neu	2212	3212	20	3 760,34	3 800,00	-39,66	3 760,34	3 800,00	-39,66
1/240200-582200	DGB Sozialversicherung VB	2212	3212	20	9 066,29	9 100,00	-33,71	9 066,29	9 100,00	-33,71
1/240200-591000	Dotierung von Rückstellungen für Abfertigungen	2214			8 281,05	2 300,00	5 981,05			
1/240200-592000	Dotierung von Rückstellungen für Jubiläumszuwendungen	2214			21 153,37	6 300,00	14 853,37			
1/240200-600000	Energiebezüge Strom	2222	3222	24	12 187,54	19 600,00	-7 412,46	11 874,03	19 600,00	-7 725,97
1/240200-600300	Beheizung	2222	3222	24	10 718,64	11 500,00	-781,36	10 718,64	11 500,00	-781,36
1/240200-613000	Instandhaltung Außenanlagen	2224	3224	24	14 820,76	19 000,00	-4 179,24	14 820,76	19 000,00	-4 179,24
1/240200-614000	Instandhaltung Gebäude	2224	3224	24	20 002,70	26 000,00	-5 997,30	19 545,69	26 000,00	-6 454,31
1/240200-618000	Instandhaltung von sonst. Anlagen	2224	3224	24	1 242,85	1 000,00	242,85	1 242,85	1 000,00	242,85
1/240200-631000	Telekommunikationsdienste	2222	3222	24	1 598,32	1 500,00	98,32	1 587,85	1 500,00	87,85
1/240200-670000	Versicherungen	2222	3222	24	1 903,83	1 800,00	103,83	1 903,83	1 800,00	103,83
1/240200-680000	Planmäßige Abschreibung	2226			54 827,01	50 700,00	4 127,01			
1/240200-683000	Verluste aus dem Abgang von Sachanlagen und immateriellen Vermögenswerten	2226			125,64		125,64			

		MVAG			Ergebnisrechnung			Finanzierungsrechnung		
		EH	FH	VCQU	RA 2023	VA 2023	RA - VA	RA 2023	VA 2023	RA - VA
1/240200-710000	Öffentliche Abgaben	2225	3225	24	6 297,48	6 500,00	-202,52	6 297,48	6 500,00	-202,52
1/240200-724000	Reisegebühren	2225	3225	24	126,62	200,00	-73,38	126,62	200,00	-73,38
1/240200-728000	Vergütung an Küche	2225	3225	24	110 279,13	115 000,00	-4 720,87	110 279,13	115 000,00	-4 720,87
1/240200-728200	Sonstige Ausgaben - Autistenhilfe	2225	3225	24	3 586,00	7 500,00	-3 914,00	3 222,00	7 500,00	-4 278,00
1/240200-728500	Reinigung	2225	3225	24	1 746,00	3 200,00	-1 454,00	1 746,00	3 200,00	-1 454,00
SU 22 / 32	Summe Aufwendungen / Auszahlungen operative Gebarung				706 039,67	726 900,00	-20 860,33	619 862,16	667 600,00	-47 737,84
SA 0 / SA 1	(0) Nettoergebnis (21 - 22) / (1) Geldfluss operative Gebarung (31 - 32)				-547 798,47	-469 500,00	-78 298,47	-460 519,32	-411 100,00	-49 419,32
SU 23	Summe Haushaltsrücklagen				0,00	0,00	0,00	0,00	0,00	0,00
SA00	Nettoergebnis nach Zuw./Entn. Haushaltsrücklagen (Saldo 0 +/- SU23)				-547 798,47	-469 500,00	-78 298,47			
Investive Gebarung										
SU 33	Summe Einzahlungen investive Gebarung							0,00	0,00	0,00
5/240200-010000	Thermische Sanierung		3413	1 40				42 195,00	150 000,00	-107 805,00
1/240200-042000	Amts-, Betriebs- u. Geschäftsausstattung		3415	2 41				41 828,56	41 400,00	428,56
SU 34	Summe Auszahlungen investive Gebarung							84 023,56	191 400,00	-107 376,44
SA2	Saldo (2) Geldfluss aus der Investiven Gebarung (33 - 34)							-84 023,56	-191 400,00	107 376,44
SA3	Saldo (3) Nettofinanzierungssaldo (Saldo 1 + Saldo 2)							-544 542,88	-602 500,00	57 957,12
Finanzierungstätigkeit										
SU 35	Summe Einzahlungen aus der Finanzierungstätigkeit							0,00	0,00	0,00
SU 36	Summe Auszahlungen aus der Finanzierungstätigkeit							0,00	0,00	0,00
SA4	Saldo (4) Geldfluss aus der Finanzierungstätigkeit (35 - 36)							0,00	0,00	0,00
SA5	Saldo (5) Geldfluss aus der voranschlagswirksamen Gebarung (Saldo 3 + Saldo 4)							-544 542,88	-602 500,00	57 957,12
240300	Küche (f. KG und Hort)									
Operative Gebarung										
2/240300+817500	Erträge aus der Auflösung von sonstigen Rückstellungen	2117				800,00	-800,00			
2/240300+829000	Vergütungen von Kindergärten, Hort	2116	3116	18	683 730,61	712 800,00	-29 069,39	683 730,61	712 800,00	-29 069,39
2/240300+863000	Förderung AMS	2121	3121	15	7 014,14		7 014,14	7 014,14		7 014,14
SU 21 / 31	Summe Erträge / Einzahlungen operative Gebarung				690 744,75	713 600,00	-22 855,25	690 744,75	712 800,00	-22 055,25
1/240300-400300	Geringwertige Wirtschaftsgüter (GWG)	2221	3221	23	738,90	2 000,00	-1 261,10	738,90	2 000,00	-1 261,10
1/240300-430000	Lebensmittel	2221	3221	23	283 277,02	250 000,00	33 277,02	282 323,50	250 000,00	32 323,50
1/240300-452000	Treibstoffe	2221	3221	23	463,71	1 600,00	-1 136,29	454,44	1 600,00	-1 145,56
1/240300-454000	Reinigungsmittel	2221	3221	23	2 333,08	5 500,00	-3 166,92	2 333,08	5 500,00	-3 166,92
1/240300-456000	Büromaterial	2221	3221	23	429,95	600,00	-170,05	429,95	600,00	-170,05
1/240300-458000	Mittel zur ärztlichen Betreuung etc	2221	3221	23	90,09	200,00	-109,91	90,09	200,00	-109,91
1/240300-459000	Sonstige Verbrauchsgüter	2221	3221	23	152,37	900,00	-747,63	152,37	900,00	-747,63
1/240300-511000	Bezüge Vertr. Bedienst. Schema II (Arb.)	2211	3211	20	204 645,42	233 700,00	-29 054,58	204 645,42	233 700,00	-29 054,58
1/240300-582000	DGB.z.Ausgl.Fonds f.Fam.B.Vertr.Bed	2212	3212	20	6 364,92	7 500,00	-1 135,08	6 364,92	7 500,00	-1 135,08

		MVAG			Ergebnisrechnung			Finanzierungsrechnung		
		EH	FH	VCQU	RA 2023	VA 2023	RA - VA	RA 2023	VA 2023	RA - VA
1/240300-582010	DGB BVA Vertragsbedienstete	2212	3212	20	29 420,41	34 000,00	-4 579,59	29 420,41	34 000,00	-4 579,59
1/240300-582100	Abfertigung Neu	2212	3212	20	1 933,64	2 400,00	-466,36	1 933,64	2 400,00	-466,36
1/240300-582200	DGB Sozialversicherung VB	2212	3212	20	14 839,00	12 900,00	1 939,00	14 839,00	12 900,00	1 939,00
1/240300-591000	Dotierung von Rückstellungen für Abfertigungen	2214			3 387,11	1 300,00	2 087,11			
1/240300-592000	Dotierung von Rückstellungen für Jubiläumswendungen	2214			7 020,10	2 400,00	4 620,10			
1/240300-600000	Energiebezüge Strom	2222	3222	24	30 178,17	70 800,00	-40 621,83	27 832,61	70 800,00	-42 967,39
1/240300-600300	Beheizung	2222	3222	24	2 587,38	3 600,00	-1 012,62	2 587,38	3 600,00	-1 012,62
1/240300-614000	Instandhaltung Gebäude	2224	3224	24	11 217,47	12 500,00	-1 282,53	10 609,97	12 500,00	-1 890,03
1/240300-617000	Instandhaltung der Fahrzeuge	2224	3224	24	2 199,97	1 000,00	1 199,97	2 199,97	1 000,00	1 199,97
1/240300-618000	Instandhaltung von sonst. Anlagen	2224	3224	24	14 647,88	6 500,00	8 147,88	14 647,88	6 500,00	8 147,88
1/240300-631000	Telekommunikationsdienste	2222	3222	24	452,00	500,00	-48,00	437,40	500,00	-62,60
1/240300-650000	Zinsen für Finanzschulden in Euro	2241	3241	25	8 578,92	7 900,00	678,92	8 578,92	7 900,00	678,92
1/240300-670000	Versicherungen	2222	3222	24	2 668,96	2 600,00	68,96	2 668,96	2 600,00	68,96
1/240300-680000	Planmäßige Abschreibung	2226			19 489,92	15 800,00	3 689,92			
1/240300-710000	Öffentliche Abgaben	2225	3225	24	4 438,96	5 000,00	-561,04	4 438,96	5 000,00	-561,04
1/240300-724000	Reisegebühren	2225	3225	24	51,24	100,00	-48,76	51,24	100,00	-48,76
SU 22 / 32	Summe Aufwendungen / Auszahlungen operative Gebarung				651 606,59	681 300,00	-29 693,41	617 779,01	661 800,00	-44 020,99
SA 0 / SA 1	(0) Nettoergebnis (21 - 22) / (1) Geldfluss operative Gebarung (31 - 32)				39 138,16	32 300,00	6 838,16	72 965,74	51 000,00	21 965,74
SU 23	Summe Haushaltsrücklagen				0,00	0,00	0,00	0,00	0,00	0,00
SA00	Nettoergebnis nach Zuw./Entn. Haushaltsrücklagen (Saldo 0 +/- SU23)				39 138,16	32 300,00	6 838,16			
Investive Gebarung										
SU 33	Summe Einzahlungen investive Gebarung							0,00	0,00	0,00
1/240300-010000	Gebäude und Bauten		3413	2 40				12 524,14	12 500,00	24,14
1/240300-042000	Amts-, Betriebs- u. Geschäftsausstattung		3415	2 41				16 441,60	12 500,00	3 941,60
SU 34	Summe Auszahlungen investive Gebarung							28 965,74	25 000,00	3 965,74
SA2	Saldo (2) Geldfluss aus der Investiven Gebarung (33 - 34)							-28 965,74	-25 000,00	-3 965,74
SA3	Saldo (3) Nettofinanzierungssaldo (Saldo 1 + Saldo 2)							44 000,00	26 000,00	18 000,00
Finanzierungstätigkeit										
SU 35	Summe Einzahlungen aus der Finanzierungstätigkeit							0,00	0,00	0,00
1/240300-346000	Tilgung Bankdarlehen		3614	65				44 000,00	44 000,00	
SU 36	Summe Auszahlungen aus der Finanzierungstätigkeit							44 000,00	44 000,00	0,00
SA4	Saldo (4) Geldfluss aus der Finanzierungstätigkeit (35 - 36)							-44 000,00	-44 000,00	0,00
SA5	Saldo (5) Geldfluss aus der voranschlagswirksamen Gebarung (Saldo 3 + Saldo 4)							0,00	-18 000,00	18 000,00
240500	Kindergarten Anningerpark									
Operative Gebarung										
2/240500+810000	Elternbeiträge	2114	3114	13	44 771,29	48 500,00	-3 728,71	45 166,77	48 500,00	-3 333,23

		MVAG			Ergebnisrechnung			Finanzierungsrechnung		
		MVAG	MVAG	VCQU	RA 2023	VA 2023	RA - VA	RA 2023	VA 2023	RA - VA
		EH	FH							
2/240500+810010	Elternbeiträge für Bastelmaterial	2114	3114	13	9 689,94	9 700,00	-10,06	9 780,84	9 700,00	80,84
2/240500+810020	Elternbeiträge f. Erziehung u. Betr	2114	3114	13	48 279,83	52 400,00	-4 120,17	48 613,71	52 400,00	-3 786,29
2/240500+813000	Erträge aus der Auflösung von Investitionszuschüssen (Kapitaltransfers)	2127			3 100,00	3 100,00				
2/240500+817500	Erträge aus der Auflösung von sonstigen Rückstellungen	2117				500,00	-500,00			
2/240500+829000	Erträge aus Versicherungsleistung	2116	3116	18		1 000,00	-1 000,00		1 000,00	-1 000,00
2/240500+829200	Sonstige Erträge	2116	3116	18	1 636,34	1 600,00	36,34	1 636,34	1 600,00	36,34
2/240500+861000	Annuitätenzuschuss KG-Anningerpark	2121	3121	15	32 674,83	32 700,00	-25,17	32 674,83	32 700,00	-25,17
2/240500+861010	Annuitätenzuschuss Erweiterung KG-Anningerpark	2121	3121	15	11 084,79	11 100,00	-15,21	11 084,79	11 100,00	-15,21
2/240500+861020	Förderung NÖ LR	2121	3121	15	2 800,00		2 800,00	2 800,00		2 800,00
2/240500+863000	Förderung AMS	2121	3121	15	1 426,60	300,00	1 126,60	1 426,60	300,00	1 126,60
SU 21 / 31	Summe Erträge / Einzahlungen operative Gebarung				155 463,62	160 900,00	-5 436,38	153 183,88	157 300,00	-4 116,12
1/240500-400300	Geringwertige Wirtschaftsgüter (GWG)	2221	3221	23	5 327,77	8 600,00	-3 272,23	5 327,77	8 600,00	-3 272,23
1/240500-454000	Reinigungsmittel	2221	3221	23	4 259,63	7 100,00	-2 840,37	4 259,63	7 100,00	-2 840,37
1/240500-456000	Büromaterial	2221	3221	23	1 136,56	1 200,00	-63,44	1 136,56	1 200,00	-63,44
1/240500-458000	Mittel zur ärztlichen Betreuung etc	2221	3221	23	213,42	200,00	13,42	213,42	200,00	13,42
1/240500-459000	Sonstige Verbrauchsgüter u. Bastelmaterial	2221	3221	23	4 809,13	5 000,00	-190,87	4 809,13	5 000,00	-190,87
1/240500-511000	Bezüge Vertr. Bedienst. Schema II (Arb.)	2211	3211	20	359 989,14	347 600,00	12 389,14	360 054,14	347 600,00	12 454,14
1/240500-582000	DGB.z.Ausgl.Fonds f.Fam.B.Vertr.Bed	2212	3212	20	13 283,78	13 800,00	-516,22	13 283,78	13 800,00	-516,22
1/240500-582010	DGB BVA Vertragsbedienstete	2212	3212	20	63 682,78	62 000,00	1 682,78	63 682,78	62 000,00	1 682,78
1/240500-582100	Abfertigung Neu	2212	3212	20	4 311,08	3 900,00	411,08	4 311,08	3 900,00	411,08
1/240500-582200	DGB-Sozialversicherung	2212	3212	20	8 312,71	8 300,00	12,71	8 312,71	8 300,00	12,71
1/240500-591000	Dotierung von Rückstellungen für Abfertigungen	2214			2 645,31	1 100,00	1 545,31			
1/240500-592000	Dotierung von Rückstellungen für Jubiläumswendungen	2214			11 077,70	6 500,00	4 577,70			
1/240500-600000	Energiebezüge Strom	2222	3222	24	23 844,44	62 400,00	-38 555,56	23 844,44	62 400,00	-38 555,56
1/240500-600300	Beheizung	2222	3222	24	11 089,54	12 000,00	-910,46	11 049,81	12 000,00	-950,19
1/240500-613000	Instandhaltung Außenanlagen	2224	3224	24	14 724,26	22 000,00	-7 275,74	14 724,26	22 000,00	-7 275,74
1/240500-614000	Instandhaltung Gebäude	2224	3224	24	16 701,41	14 200,00	2 501,41	9 888,43	14 200,00	-4 311,57
1/240500-618000	Instandhaltung von sonst. Anlagen	2224	3224	24	1 619,39	900,00	719,39	1 619,39	900,00	719,39
1/240500-631000	Telekommunikationsdienste	2222	3222	24	2 070,71	2 000,00	70,71	2 017,11	2 000,00	17,11
1/240500-650000	Zinsen für Finanzschulden in Euro	2241	3241	25	61 639,57	57 800,00	3 839,57	61 639,57	57 800,00	3 839,57
1/240500-670000	Versicherungen	2222	3222	24	3 034,93	2 900,00	134,93	3 034,93	2 900,00	134,93
1/240500-680000	Planmäßige Abschreibung	2226			151 907,70	142 500,00	9 407,70			
1/240500-710000	Öffentliche Abgaben	2225	3225	24	6 374,78	7 000,00	-625,22	6 374,78	7 000,00	-625,22
1/240500-724000	Reisegebühren	2225	3225	24		200,00	-200,00		200,00	-200,00

		MVAG MVAG VCQU			Ergebnisrechnung			Finanzierungsrechnung		
		EH	FH		RA 2023	VA 2023	RA - VA	RA 2023	VA 2023	RA - VA
1/240500-728000	Vergütung an Küche	2225	3225	24	110 279,13	115 000,00	-4 720,87	110 279,13	115 000,00	-4 720,87
1/240500-728100	Englischunterricht	2225	3225	24	3 350,00	5 000,00	-1 650,00	3 350,00	5 000,00	-1 650,00
1/240500-728200	Sonstige Ausgaben - Autistenhilfe	2225	3225	24	3 653,20	7 500,00	-3 846,80	3 274,60	7 500,00	-4 225,40
1/240500-728500	Reinigung	2225	3225	24	1 746,00	2 200,00	-454,00	1 746,00	2 200,00	-454,00
SU 22 / 32	Summe Aufwendungen / Auszahlungen operative Gebarung				891 084,07	918 900,00	-27 815,93	718 233,45	768 800,00	-50 566,55
SA 0 / SA 1	(0) Nettoergebnis (21 - 22) / (1) Geldfluss operative Gebarung (31 - 32)				-735 620,45	-758 000,00	22 379,55	-565 049,57	-611 500,00	46 450,43
SU 23	Summe Haushaltsrücklagen				0,00	0,00	0,00	0,00	0,00	0,00
SA00	Nettoergebnis nach Zuw./Entn. Haushaltsrücklagen (Saldo 0 +/- SU23)				-735 620,45	-758 000,00	22 379,55			
Investive Gebarung										
SU 33	Summe Einzahlungen investive Gebarung							0,00	0,00	0,00
1/240500-010000	Gebäude		3413	2 40				11 524,92	11 500,00	24,92
1/240500-042000	Amts-, Betriebs-u. Geschäftsausstattung		3415	2 41				14 637,69	24 900,00	-10 262,31
SU 34	Summe Auszahlungen investive Gebarung							26 162,61	36 400,00	-10 237,39
SA2	Saldo (2) Geldfluss aus der Investiven Gebarung (33 - 34)							-26 162,61	-36 400,00	10 237,39
SA3	Saldo (3) Nettofinanzierungssaldo (Saldo 1 + Saldo 2)							-591 212,18	-647 900,00	56 687,82
Finanzierungstätigkeit										
SU 35	Summe Einzahlungen aus der Finanzierungstätigkeit							0,00	0,00	0,00
1/240500-346000	Darlehenstilgung		3614	65				158 475,00	158 500,00	-25,00
SU 36	Summe Auszahlungen aus der Finanzierungstätigkeit							158 475,00	158 500,00	-25,00
SA4	Saldo (4) Geldfluss aus der Finanzierungstätigkeit (35 - 36)							-158 475,00	-158 500,00	25,00
SA5	Saldo (5) Geldfluss aus der voranschlagswirksamen Gebarung (Saldo 3 + Saldo 4)							-749 687,18	-806 400,00	56 712,82
240600 Wichtelhaus										
Operative Gebarung										
2/240600+810000	Elternbeiträge für Essen	2114	3114	13	31 906,78	33 600,00	-1 693,22	32 588,64	33 600,00	-1 011,36
2/240600+810010	Beschäftigungsbeitrag	2114	3114	13	2 443,09	2 600,00	-156,91	2 462,28	2 600,00	-137,72
2/240600+810020	Elternbeiträge für Betreuung	2114	3114	13	105 990,22	160 800,00	-54 809,78	110 203,76	160 800,00	-50 596,24
2/240600+813000	Erträge aus der Auflösung von Investitionszuschüssen (Kapitaltransfers)	2127			5 300,00	5 300,00				
2/240600+817500	Erträge aus der Auflösung von sonstigen Rückstellungen	2117				4 100,00	-4 100,00			
6/240600+829910	Sonstige Erträge	2116	3116	1 18		13 000,00	-13 000,00		13 000,00	-13 000,00
2/240600+861000	Förderung Land	2121	3121	15	142 854,50	102 400,00	40 454,50	142 854,50	102 400,00	40 454,50
2/240600+861010	Annuitätenzuschuss Erweiterung KG-Anningerpark/WiHa	2121	3121	15	11 084,79	11 100,00	-15,21	11 084,79	11 100,00	-15,21
2/240600+861030	Förderung Betreuung	2121	3121	15	41 977,10		41 977,10	41 977,10		41 977,10
2/240600+863000	Förderung AMS	2121	3121	15	1 426,60	300,00	1 126,60	1 426,60	300,00	1 126,60
6/240600+871000	Landesbeitrag	2121	3121	1 33		137 000,00	-137 000,00		137 000,00	-137 000,00
SU 21 / 31	Summe Erträge / Einzahlungen operative Gebarung				342 983,08	470 200,00	-127 216,92	342 597,67	460 800,00	-118 202,33

		MVAG			Ergebnisrechnung			Finanzierungsrechnung		
		EH	FH	VCQU	RA 2023	VA 2023	RA - VA	RA 2023	VA 2023	RA - VA
1/240600-400300	Geringwertige Wirtschaftsgüter (GWG)	2221	3221	23	3 102,21	5 400,00	-2 297,79	3 102,21	5 400,00	-2 297,79
1/240600-454000	Reinigungsmittel	2221	3221	23	3 053,35	4 000,00	-946,65	3 053,35	4 000,00	-946,65
1/240600-456000	Büromaterial	2221	3221	23	264,62	900,00	-635,38	264,62	900,00	-635,38
1/240600-458000	Mittel zur ärztlichen Betreuung etc	2221	3221	23	196,33	200,00	-3,67	196,33	200,00	-3,67
1/240600-459000	Sonstige Verbrauchsgüter	2221	3221	23	1 077,24	2 500,00	-1 422,76	1 077,24	2 500,00	-1 422,76
1/240600-511000	Bezüge Vertr. Bedienst. Schema II (2211	3211	20	415 315,02	402 300,00	13 015,02	415 390,02	402 300,00	13 090,02
1/240600-582000	DGB.z.Ausgl.Fonds f.Fam.B.Vertr.Bed	2212	3212	20	15 351,79	15 800,00	-448,21	15 351,79	15 800,00	-448,21
1/240600-582010	DGB BVA Vertragsbedienstete	2212	3212	20	82 795,24	80 400,00	2 395,24	82 795,24	80 400,00	2 395,24
1/240600-582100	Abfertigung Neu	2212	3212	20	5 562,41	5 700,00	-137,59	5 562,41	5 700,00	-137,59
1/240600-592000	Dotierung von Rückstellungen für Jubiläumszuwendungen	2214			15 524,04	9 400,00	6 124,04			
1/240600-600000	Energiebezüge Strom	2222	3222	24	2 366,74	9 200,00	-6 833,26	2 366,74	9 200,00	-6 833,26
1/240600-600300	Beheizung	2222	3222	24	-122,29	1 900,00	-2 022,29	197,66	1 900,00	-1 702,34
1/240600-613000	Instandhaltung Außenanlagen	2224	3224	24	8 782,40	8 000,00	782,40	8 782,40	8 000,00	782,40
1/240600-614000	Instandhaltung Gebäude	2224	3224	24	5 900,23	5 500,00	400,23	5 367,86	5 500,00	-132,14
1/240600-618000	Instandhaltung von sonst. Anlagen	2224	3224	24	90,48	200,00	-109,52	90,48	200,00	-109,52
1/240600-631000	Telekommunikationsdienste	2222	3222	24	945,53	800,00	145,53	900,18	800,00	100,18
1/240600-650000	Zinsen für Finanzschulden in Euro	2241	3241	25	9 062,54	8 900,00	162,54	9 062,54	8 900,00	162,54
1/240600-670000	Versicherungen	2222	3222	24	1 017,62	1 100,00	-82,38	1 017,62	1 100,00	-82,38
1/240600-680000	Planmäßige Abschreibung	2226			31 260,38	21 100,00	10 160,38			
1/240600-710000	Öffentliche Abgaben	2225	3225	24	2 899,50	4 000,00	-1 100,50	2 899,50	4 000,00	-1 100,50
1/240600-724000	Reisegebühren	2225	3225	24	120,54	100,00	20,54	120,54	100,00	20,54
1/240600-728000	Vergütung an Küche	2225	3225	24	44 111,65	45 900,00	-1 788,35	44 111,65	45 900,00	-1 788,35
1/240600-728500	Reinigung	2225	3225	24	1 168,70	1 300,00	-131,30	1 168,70	1 300,00	-131,30
SU 22 / 32	Summe Aufwendungen / Auszahlungen operative Gebarung				649 846,27	634 600,00	15 246,27	602 879,08	604 100,00	-1 220,92
SA 0 / SA 1	(0) Nettoergebnis (21 - 22) / (1) Geldfluss operative Gebarung (31 - 32)				-306 863,19	-164 400,00	-142 463,19	-260 281,41	-143 300,00	-116 981,41
SU 23	Summe Haushaltsrücklagen				0,00	0,00	0,00	0,00	0,00	0,00
SA00	Nettoergebnis nach Zuw./Entn. Haushaltsrücklagen (Saldo 0 +/- SU23)				-306 863,19	-164 400,00	-142 463,19			
Investive Gebarung										
SU 33	Summe Einzahlungen investive Gebarung							0,00	0,00	0,00
5/240600-010002	Thermische Sanierung		3413	1 40					150 000,00	-150 000,00
1/240600-042000	Amts-,Betriebs-u.Geschäftsausstattung		3415	2 41				8 600,93	14 700,00	-6 099,07
SU 34	Summe Auszahlungen investive Gebarung							8 600,93	164 700,00	-156 099,07
SA2	Saldo (2) Geldfluss aus der Investiven Gebarung (33 - 34)							-8 600,93	-164 700,00	156 099,07
SA3	Saldo (3) Nettofinanzierungssaldo (Saldo 1 + Saldo 2)							-268 882,34	-308 000,00	39 117,66
Finanzierungstätigkeit										
SU 35	Summe Einzahlungen aus der Finanzierungstätigkeit							0,00	0,00	0,00

		MVAG			Ergebnisrechnung			Finanzierungsrechnung		
		EH	FH	VCQU	RA 2023	VA 2023	RA - VA	RA 2023	VA 2023	RA - VA
1/240600-346000	Investitionsdarlehen von Finanzunternehmen		3614	65				18 625,00	18 600,00	25,00
SU 36	Summe Auszahlungen aus der Finanzierungstätigkeit							18 625,00	18 600,00	25,00
SA4	Saldo (4) Geldfluss aus der Finanzierungstätigkeit (35 – 36)							-18 625,00	-18 600,00	-25,00
SA5	Saldo (5) Geldfluss aus der voranschlagswirksamen Gebarung (Saldo 3 + Saldo 4)							-287 507,34	-326 600,00	39 092,66
25	Außerschulische Jugendberziehung									
250	Schülerhorte									
250000	Hort Europaplatz									
	Operative Gebarung									
2/250000+810000	Elternbeiträge für Essen	2114	3114	13	52 842,61	52 300,00	542,61	54 177,07	52 300,00	1 877,07
2/250000+810010	Elternbeiträge für Bastelmaterial	2114	3114	13	8 953,65	8 400,00	553,65	9 171,81	8 400,00	771,81
2/250000+810020	Elternbeiträge f. Erziehung u. Betreuung	2114	3114	13	60 937,95	51 900,00	9 037,95	61 905,87	51 900,00	10 005,87
2/250000+816000	Ersatz f. Entlohnung d. Helferinnen	2114	3114	13	24 027,93	29 000,00	-4 972,07	24 027,93	29 000,00	-4 972,07
2/250000+817500	Erträge aus der Auflösung von sonstigen Rückstellungen	2117			30 976,58	31 900,00	-923,42			
2/250000+829000	Erträge aus Versicherungsleistungen	2116	3116	18	855,54	900,00	-44,46	855,54	900,00	-44,46
2/250000+861000	Zuschüsse Land	2121	3121	15	15 906,96		15 906,96	15 906,96		15 906,96
2/250000+863000	Förderung AMS	2121	3121	15	37 646,90	25 000,00	12 646,90	37 646,90	25 000,00	12 646,90
SU 21 / 31	Summe Erträge / Einzahlungen operative Gebarung				232 148,12	199 400,00	32 748,12	203 692,08	167 500,00	36 192,08
1/250000-400300	Geringwertige Wirtschaftsgüter (GWG)	2221	3221	23	6 060,35	6 200,00	-139,65	6 060,35	6 200,00	-139,65
1/250000-454000	Reinigungsmittel	2221	3221	23	3 085,92	5 500,00	-2 414,08	2 884,21	5 500,00	-2 615,79
1/250000-456000	Büromaterial	2221	3221	23	688,96	900,00	-211,04	688,96	900,00	-211,04
1/250000-458000	Mittel zur ärztlichen Betreuung etc	2221	3221	23	342,21	200,00	142,21	342,21	200,00	142,21
1/250000-459000	Sonstige Verbrauchsgüter u. Bastelmaterial	2221	3221	23	3 899,26	5 000,00	-1 100,74	3 899,26	5 000,00	-1 100,74
1/250000-510000	Bezüge vertr. Bedienst. Schema I (Arb.)	2211	3211	20	265 591,27	289 300,00	-23 708,73	265 591,27	289 300,00	-23 708,73
1/250000-511000	Bezüge Vertr. Bedienst. Schema II (Arb.)	2211	3211	20	400 581,49	336 400,00	64 181,49	400 646,49	336 400,00	64 246,49
1/250000-582000	DGB.z.Ausgl.Fonds f.Fam.B.Vertr.Bed	2212	3212	20	20 261,03	20 600,00	-338,97	20 261,03	20 600,00	-338,97
1/250000-582010	DGB BVAVertragsbedienstete	2212	3212	20	90 239,96	78 800,00	11 439,96	90 239,96	78 800,00	11 439,96
1/250000-582100	Abfertigung Neu	2212	3212	20	5 373,22	4 800,00	573,22	5 373,22	4 800,00	573,22
1/250000-582200	DGB Sozialversicherung VB	2212	3212	20	54 680,96	53 600,00	1 080,96	54 680,96	53 600,00	1 080,96
1/250000-591000	Dotierung von Rückstellungen für Abfertigungen	2214			12 956,14	6 400,00	6 556,14			
1/250000-592000	Dotierung von Rückstellungen für Jubiläumswendungen	2214			31 985,16	8 700,00	23 285,16			
1/250000-600000	Energiebezüge Strom	2222	3222	24	5 544,00	14 400,00	-8 856,00	5 686,96	14 400,00	-8 713,04
1/250000-600300	Beheizung	2222	3222	24	7 980,17	8 600,00	-619,83	8 290,36	8 600,00	-309,64

		MVAG			Ergebnisrechnung			Finanzierungsrechnung		
		EH	FH	VCQU	RA 2023	VA 2023	RA - VA	RA 2023	VA 2023	RA - VA
1/250000-613000	Instandhaltung Außenanlagen	2224	3224	24	18 250,97	11 000,00	7 250,97	18 250,97	11 000,00	7 250,97
1/250000-614000	Instandhaltung Gebäude	2224	3224	24	6 290,05	8 000,00	-1 709,95	16 248,26	8 000,00	8 248,26
1/250000-618000	Instandhaltung von sonst. Anlagen	2224	3224	24	24,51	600,00	-575,49		600,00	-600,00
1/250000-631000	Telekommunikationsdienste	2222	3222	24	1 264,60	800,00	464,60	1 109,72	800,00	309,72
1/250000-670000	Versicherungen	2222	3222	24	1 318,28	1 400,00	-81,72	1 318,28	1 400,00	-81,72
1/250000-680000	Planmäßige Abschreibung	2226			17 603,19	13 100,00	4 503,19			
1/250000-710000	Öffentliche Abgaben	2225	3225	24	2 130,39	2 500,00	-369,61	2 130,39	2 500,00	-369,61
1/250000-724000	Reisegebühren	2225	3225	24	321,72	200,00	121,72	321,72	200,00	121,72
1/250000-728000	Vergütung an Küche	2225	3225	24	110 279,13	115 000,00	-4 720,87	110 279,13	115 000,00	-4 720,87
1/250000-728500	Reinigung	2225	3225	24	2 211,40	2 100,00	111,40	2 211,40	2 100,00	111,40
SU 22 / 32	Summe Aufwendungen / Auszahlungen operative Gebarung				1 068 964,34	994 100,00	74 864,34	1 016 515,11	965 900,00	50 615,11
SA 0 / SA 1	(0) Nettoergebnis (21 - 22) / (1) Geldfluss operative Gebarung (31 - 32)				-836 816,22	-794 700,00	-42 116,22	-812 823,03	-798 400,00	-14 423,03
SU 23	Summe Haushaltsrücklagen				0,00	0,00	0,00	0,00	0,00	0,00
SA00	Nettoergebnis nach Zuw./Entn. Haushaltsrücklagen (Saldo 0 +/- SU23)				-836 816,22	-794 700,00	-42 116,22			
Investive Gebarung										
SU 33	Summe Einzahlungen investive Gebarung							0,00	0,00	0,00
1/250000-010000	Gebäude		3413	2 40				5 375,00	5 400,00	-25,00
1/250000-042000	Amts-, Betriebs- u. Geschäftsausstattung		3415	2 41				8 088,66	9 500,00	-1 411,34
SU 34	Summe Auszahlungen investive Gebarung							13 463,66	14 900,00	-1 436,34
SA2	Saldo (2) Geldfluss aus der Investiven Gebarung (33 - 34)							-13 463,66	-14 900,00	1 436,34
SA3	Saldo (3) Nettofinanzierungssaldo (Saldo 1 + Saldo 2)							-826 286,69	-813 300,00	-12 986,69
Finanzierungstätigkeit										
SU 35	Summe Einzahlungen aus der Finanzierungstätigkeit							0,00	0,00	0,00
SU 36	Summe Auszahlungen aus der Finanzierungstätigkeit							0,00	0,00	0,00
SA4	Saldo (4) Geldfluss aus der Finanzierungstätigkeit (35 - 36)							0,00	0,00	0,00
SA5	Saldo (5) Geldfluss aus der voranschlagswirksamen Gebarung (Saldo 3 + Saldo 4)							-826 286,69	-813 300,00	-12 986,69
250100	Hort Rathauspark									
Operative Gebarung										
2/250100+810000	Elternbeiträge f.Essen	2114	3114	13	55 692,85	58 000,00	-2 307,15	57 811,96	58 000,00	-188,04
2/250100+810010	Elternbeiträge für Bastelmaterial	2114	3114	13	9 599,04	9 900,00	-300,96	9 835,38	9 900,00	-64,62
2/250100+810020	Elternbeiträge f. Erziehung u. Betr	2114	3114	13	64 993,99	66 600,00	-1 606,01	66 535,39	66 600,00	-64,61
2/250100+816000	Ersatz f.Entlohnung d.Helferinnen	2114	3114	13	21 011,48	28 000,00	-6 988,52	21 011,48	28 000,00	-6 988,52
2/250100+829000	Erträge aus Versicherungsleistungen	2116	3116	18		200,00	-200,00		200,00	-200,00
2/250100+861000	Zuschüsse Land	2121	3121	15	17 950,22		17 950,22	17 950,22		17 950,22
2/250100+863000	Förderung AMS	2121	3121	15	3 123,50	300,00	2 823,50	3 123,50	300,00	2 823,50
SU 21 / 31	Summe Erträge / Einzahlungen operative Gebarung				172 371,08	163 000,00	9 371,08	176 267,93	163 000,00	13 267,93
1/250100-400300	Geringwertige Wirtschaftsgüter (GWG)	2221	3221	23	5 443,46	5 500,00	-56,54	5 263,99	5 500,00	-236,01

	MVAG	MVAG VCQU		Ergebnisrechnung			Finanzierungsrechnung			
		EH	FH	RA 2023	VA 2023	RA - VA	RA 2023	VA 2023	RA - VA	
1/250100-454000	Reinigungsmittel	2221	3221	23	4 385,34	8 100,00	-3 714,66	4 385,34	8 100,00	-3 714,66
1/250100-456000	Büromaterial	2221	3221	23	760,00	900,00	-140,00	760,00	900,00	-140,00
1/250100-458000	Mittel zur ärztlichen Betreuung etc	2221	3221	23	529,84	200,00	329,84	529,84	200,00	329,84
1/250100-459000	Sonstige Verbrauchsgüter u.Bastelm.	2221	3221	23	4 463,58	5 500,00	-1 036,42	4 463,58	5 500,00	-1 036,42
1/250100-510000	Bezüge veru. Bedienst. Schema I (Ann.)	2211	3211	20	191 071,25	199 600,00	-8 528,75	191 071,25	199 600,00	-8 528,75
1/250100-511000	Bezüge Vertr.Bedienst.Schema II(Arb	2211	3211	20	299 679,78	234 200,00	65 479,78	299 744,78	234 200,00	65 544,78
1/250100-582000	DGB.z.Ausgl.Fonds f.Fam.B.Vertr.Bed	2212	3212	20	18 108,23	17 100,00	1 008,23	18 108,23	17 100,00	1 008,23
1/250100-582010	DGB BVA Vertragsbedienstete	2212	3212	20	95 765,67	86 700,00	9 065,67	95 765,67	86 700,00	9 065,67
1/250100-582100	Abfertigung Neu	2212	3212	20	6 601,85	6 300,00	301,85	6 601,85	6 300,00	301,85
1/250100-582200	DGB-Sozialversicherung VB	2212	3212	20	3 561,91		3 561,91	3 561,91		3 561,91
1/250100-591000	Dotierung von Rückstellungen für Abfertigungen	2214			32 242,47		32 242,47			
1/250100-592000	Dotierung von Rückstellungen für Jubiläumszuwendungen	2214			21 936,99	12 000,00	9 936,99			
1/250100-600000	Energiebezüge Strom	2222	3222	24	7 208,71	22 000,00	-14 791,29	7 208,71	22 000,00	-14 791,29
1/250100-600300	Beheizung	2222	3222	24	18 257,13	15 000,00	3 257,13	20 594,00	15 000,00	5 594,00
1/250100-613000	Instandhaltung Außenanlagen	2224	3224	24	6 193,09	7 000,00	-806,91	6 193,09	7 000,00	-806,91
1/250100-614000	Instandhaltung Gebäude	2224	3224	24	21 043,16	13 800,00	7 243,16	20 356,59	13 800,00	6 556,59
1/250100-618000	Instandhaltung von sonst. Anlagen	2224	3224	24	1 308,39	1 700,00	-391,61	1 308,39	1 700,00	-391,61
1/250100-631000	Telekommunikationsdienste	2222	3222	24	1 396,30	1 200,00	196,30	1 519,21	1 200,00	319,21
1/250100-650000	Zinsen für Finanzschulden in Euro	2241	3241	25	562,71	600,00	-37,29	562,71	600,00	-37,29
1/250100-670000	Versicherungen	2222	3222	24	2 194,89	2 300,00	-105,11	2 194,89	2 300,00	-105,11
1/250100-680000	Planmäßige Abschreibung	2226			80 302,43	63 400,00	16 902,43			
1/250100-700000	Miete Telefonanlage	2223	3223	24	2 336,43	1 100,00	1 236,43	1 259,43	1 100,00	159,43
1/250100-710000	Öffentliche Abgaben	2225	3225	24	3 605,72	3 000,00	605,72	3 605,72	3 000,00	605,72
1/250100-724000	Reisegebühren	2225	3225	24		200,00	-200,00		200,00	-200,00
1/250100-728000	Vergütung an Küche	2225	3225	24	110 279,13	115 000,00	-4 720,87	110 279,13	115 000,00	-4 720,87
1/250100-728500	Reinigung	2225	3225	24	1 649,00	2 000,00	-351,00	1 649,00	2 000,00	-351,00
SU 22 / 32	Summe Aufwendungen / Auszahlungen operative Gebarung				940 887,46	824 400,00	116 487,46	806 987,31	749 000,00	57 987,31
SA 0 / SA 1	(0) Nettoergebnis (21 - 22) / (1) Geldfluss operative Gebarung (31 - 32)				-768 516,38	-661 400,00	-107 116,38	-630 719,38	-586 000,00	-44 719,38
SU 23	Summe Haushaltsrücklagen				0,00	0,00	0,00	0,00	0,00	0,00
SA00	Nettoergebnis nach Zuw./Entn. Haushaltsrücklagen (Saldo 0 +/- SU23)				-768 516,38	-661 400,00	-107 116,38			
Investive Gebarung										
SU 33	Summe Einzahlungen investive Gebarung							0,00	0,00	0,00
1/250100-042000	Amts-, Betriebs-u. Geschäftsausstattung		3415	2 41				16 878,36	26 500,00	-9 621,64
SU 34	Summe Auszahlungen investive Gebarung							16 878,36	26 500,00	-9 621,64
SA2	Saldo (2) Geldfluss aus der Investiven Gebarung (33 - 34)							-16 878,36	-26 500,00	9 621,64
SA3	Saldo (3) Nettofinanzierungssaldo (Saldo 1 + Saldo 2)							-647 597,74	-612 500,00	-35 097,74

		MVAG	MVAG	VCQU	Ergebnisrechnung			Finanzierungsrechnung		
		EH	FH		RA 2023	VA 2023	RA - VA	RA 2023	VA 2023	RA - VA
Finanzierungstätigkeit										
SU 35	Summe Einzahlungen aus der Finanzierungstätigkeit							0,00	0,00	0,00
1/250100-346000	Darlehenstilgung		3614	65				75 539,57	75 500,00	39,57
SU 36	Summe Auszahlungen aus der Finanzierungstätigkeit							75 539,57	75 500,00	39,57
SA4	Saldo (4) Geldfluss aus der Finanzierungstätigkeit (35 – 36)							-75 539,57	-75 500,00	-39,57
SA5	Saldo (5) Geldfluss aus der voranschlagswirksamen Gebarung (Saldo 3 + Saldo 4)							-723 137,31	-688 000,00	-35 137,31
259 Sonstige Einrichtungen und Maßnahmen										
259000 Kinder- u. Jugendbetreuung										
Operative Gebarung										
2/259000+816000	Kostenbeitrag Schikurs	2114	3114	13	6 694,58	5 700,00	994,58	6 694,58	5 700,00	994,58
2/259000+816100	Kostenbeitrag Ferienspiel	2114	3114	13	6 609,24	3 000,00	3 609,24	6 609,24	3 000,00	3 609,24
2/259000+816200	Kostenbeitrag Ferialaktion	2114	3114	13	5 548,94	8 000,00	-2 451,06	5 548,94	8 000,00	-2 451,06
SU 21 / 31	Summe Erträge / Einzahlungen operative Gebarung				18 852,76	16 700,00	2 152,76	18 852,76	16 700,00	2 152,76
1/259000-670000	Vers.(Schiku.,Feriensp.,Ferialakt.)	2222	3222	24	17,40	100,00	-82,60	17,40	100,00	-82,60
1/259000-768020	Ferienspiel	2234	3234	27	23 403,88	35 000,00	-11 596,12	23 407,88	35 000,00	-11 592,12
1/259000-768030	Schikurs	2234	3234	27	28 042,20	38 000,00	-9 957,80	28 046,20	38 000,00	-9 953,80
1/259000-768040	Ferialaktion	2234	3234	27	48 302,33	65 000,00	-16 697,67	48 302,33	65 000,00	-16 697,67
1/259000-768070	Schulstarthilfe	2234	3234	27	5 703,24	6 000,00	-296,76	5 703,24	6 000,00	-296,76
SU 22 / 32	Summe Aufwendungen / Auszahlungen operative Gebarung				105 469,05	144 100,00	-38 630,95	105 477,05	144 100,00	-38 622,95
SA 0 / SA 1	(0) Nettoergebnis (21 - 22) / (1) Geldfluss operative Gebarung (31 – 32)				-86 616,29	-127 400,00	40 783,71	-86 624,29	-127 400,00	40 775,71
SU 23	Summe Haushaltsrücklagen				0,00	0,00	0,00	0,00	0,00	0,00
SA00	Nettoergebnis nach Zuw./Entn. Haushaltsrücklagen (Saldo 0 +/- SU23)				-86 616,29	-127 400,00	40 783,71			
Investive Gebarung										
SU 33	Summe Einzahlungen investive Gebarung							0,00	0,00	0,00
SU 34	Summe Auszahlungen investive Gebarung							0,00	0,00	0,00
SA2	Saldo (2) Geldfluss aus der Investiven Gebarung (33 – 34)							0,00	0,00	0,00
SA3	Saldo (3) Nettofinanzierungssaldo (Saldo 1 + Saldo 2)							-86 624,29	-127 400,00	40 775,71
Finanzierungstätigkeit										
SU 35	Summe Einzahlungen aus der Finanzierungstätigkeit							0,00	0,00	0,00
SU 36	Summe Auszahlungen aus der Finanzierungstätigkeit							0,00	0,00	0,00
SA4	Saldo (4) Geldfluss aus der Finanzierungstätigkeit (35 – 36)							0,00	0,00	0,00
SA5	Saldo (5) Geldfluss aus der voranschlagswirksamen Gebarung (Saldo 3 + Saldo 4)							-86 624,29	-127 400,00	40 775,71
259100 Jugendhaus										
Operative Gebarung										
2/259100+811000	Miet- und Pächtertrag	2115	3115	14		600,00	-600,00		600,00	-600,00
SU 21 / 31	Summe Erträge / Einzahlungen operative Gebarung				0,00	600,00	-600,00	0,00	600,00	-600,00

		MVAG			Ergebnisrechnung			Finanzierungsrechnung		
		EH	FH	VCQU	RA 2023	VA 2023	RA - VA	RA 2023	VA 2023	RA - VA
1/259100-600000	Energiebezüge Strom	2222	3222	24		2 000,00	-2 000,00	2 000,00	-2 000,00	
1/259100-614000	Instandhaltung Gebäude	2224	3224	24		1 000,00	-1 000,00	1 000,00	-1 000,00	
1/259100-670000	Versicherungen	2222	3222	24		200,00	-200,00	200,00	-200,00	
1/259100-680000	Planmäßige Abschreibung	2226			218,80	2 500,00	-2 281,20			
1/259100-728000	Entgelte für sonstige Leistungen	2225	3225	24		3 200,00	-3 200,00	3 200,00	-3 200,00	
SU 22 / 32	Summe Aufwendungen / Auszahlungen operative Gebarung				218,80	8 900,00	-8 681,20	0,00	6 400,00	-6 400,00
SA 0 / SA 1	(0) Nettoergebnis (21 - 22) / (1) Geldfluss operative Gebarung (31 - 32)				-218,80	-8 300,00	8 081,20	0,00	-5 800,00	5 800,00
SU 23	Summe Haushaltsrücklagen				0,00	0,00	0,00	0,00	0,00	
SA00	Nettoergebnis nach Zuw./Entn. Haushaltsrücklagen (Saldo 0 +/- SU23)				-218,80	-8 300,00	8 081,20			
Investive Gebarung										
SU 33	Summe Einzahlungen investive Gebarung							0,00	0,00	0,00
5/259100-010000	Jugendhaus		3413	1 40				14 400,97	380 000,00	-365 599,03
SU 34	Summe Auszahlungen investive Gebarung							14 400,97	380 000,00	-365 599,03
SA2	Saldo (2) Geldfluss aus der Investiven Gebarung (33 - 34)							-14 400,97	-380 000,00	365 599,03
SA3	Saldo (3) Nettofinanzierungssaldo (Saldo 1 + Saldo 2)							-14 400,97	-385 800,00	371 399,03
Finanzierungstätigkeit										
6/259100+346000	Investitionsdarlehen von Finanzunternehmen		3514	1 55				380 000,00	380 000,00	
SU 35	Summe Einzahlungen aus der Finanzierungstätigkeit							380 000,00	380 000,00	0,00
SU 36	Summe Auszahlungen aus der Finanzierungstätigkeit							0,00	0,00	0,00
SA4	Saldo (4) Geldfluss aus der Finanzierungstätigkeit (35 - 36)							380 000,00	380 000,00	0,00
SA5	Saldo (5) Geldfluss aus der voranschlagswirksamen Gebarung (Saldo 3 + Saldo 4)							365 599,03	-5 800,00	371 399,03
26 Sport und außerschulische Leibeserziehung										
262 Sportplätze										
262000 Stockschiützen										
Operative Gebarung										
2/262000+811000	Miet- und Pachtertrag	2115	3115	14	3 600,00	3 600,00		3 600,00	3 600,00	
2/262000+871000	Landesförderung	2121	3121	33	24 000,00	24 000,00		24 000,00	24 000,00	
SU 21 / 31	Summe Erträge / Einzahlungen operative Gebarung				27 600,00	27 600,00	0,00	27 600,00	27 600,00	0,00
1/262000-650000	Zinsen für Finanzschulden in Euro	2241	3241	25	6 686,23	7 000,00	-313,77	6 686,23	7 000,00	-313,77
1/262000-680000	Planmäßige Abschreibung	2226			11 913,31	4 500,00	7 413,31			
1/262000-728000	Entgelte für sonstige Leistungen	2225	3225	24	180,99	200,00	-19,01	180,99	200,00	-19,01
SU 22 / 32	Summe Aufwendungen / Auszahlungen operative Gebarung				18 780,53	11 700,00	7 080,53	6 867,22	7 200,00	-332,78
SA 0 / SA 1	(0) Nettoergebnis (21 - 22) / (1) Geldfluss operative Gebarung (31 - 32)				8 819,47	15 900,00	-7 080,53	20 732,78	20 400,00	332,78
SU 23	Summe Haushaltsrücklagen				0,00	0,00	0,00	0,00	0,00	0,00
SA00	Nettoergebnis nach Zuw./Entn. Haushaltsrücklagen (Saldo 0 +/- SU23)				8 819,47	15 900,00	-7 080,53			

		MVAG	MVAG	VCQU	Ergebnisrechnung			Finanzierungsrechnung		
		EH	FH		RA 2023	VA 2023	RA - VA	RA 2023	VA 2023	RA - VA
Investive Gebarung										
SU 33	Summe Einzahlungen investive Gebarung							0,00	0,00	0,00
SU 34	Summe Auszahlungen investive Gebarung							0,00	0,00	0,00
SA2	Saldo (2) Geldfluss aus der Investiven Gebarung (33 – 34)							0,00	0,00	0,00
SA3	Saldo (3) Nettofinanzierungssaldo (Saldo 1 + Saldo 2)							20 732,78	20 400,00	332,78
Finanzierungstätigkeit										
SU 35	Summe Einzahlungen aus der Finanzierungstätigkeit							0,00	0,00	0,00
1/262000-346000	Investitionsdarlehen von Finanzunternehmen		3614	65				10 000,00	10 000,00	
SU 36	Summe Auszahlungen aus der Finanzierungstätigkeit							10 000,00	10 000,00	0,00
SA4	Saldo (4) Geldfluss aus der Finanzierungstätigkeit (35 – 36)							-10 000,00	-10 000,00	0,00
SA5	Saldo (5) Geldfluss aus der voranschlagswirksamen Gebarung (Saldo 3 + Saldo 4)							10 732,78	10 400,00	332,78
262020 Sportplätze										
Operative Gebarung										
6/262020+829910	Sonstige Erträge	2116	3116	1 18	72 826,97	150 000,00	-77 173,03	72 826,97	150 000,00	-77 173,03
6/262020+871000	Landesbeitrag Flutlicht	2121	3121	1 33	150 000,00	150 000,00		150 000,00	150 000,00	
SU 21 / 31	Summe Erträge / Einzahlungen operative Gebarung				222 826,97	300 000,00	-77 173,03	222 826,97	300 000,00	-77 173,03
1/262020-680000	Planmäßige Abschreibung	2226			13 228,45	5 000,00	8 228,45			
SU 22 / 32	Summe Aufwendungen / Auszahlungen operative Gebarung				13 228,45	5 000,00	8 228,45	0,00	0,00	0,00
SA 0 / SA 1	(0) Nettoergebnis (21 - 22) / (1) Geldfluss operative Gebarung (31 – 32)				209 598,52	295 000,00	-85 401,48	222 826,97	300 000,00	-77 173,03
SU 23	Summe Haushaltsrücklagen				0,00	0,00	0,00	0,00	0,00	0,00
SA00	Nettoergebnis nach Zuw./Entn. Haushaltsrücklagen (Saldo 0 +/- SU23)				209 598,52	295 000,00	-85 401,48			
Investive Gebarung										
SU 33	Summe Einzahlungen investive Gebarung							0,00	0,00	0,00
5/262020-050000	Flutlichtanlagen		3412	1 40				222 826,97	300 000,00	-77 173,03
SU 34	Summe Auszahlungen investive Gebarung							222 826,97	300 000,00	-77 173,03
SA2	Saldo (2) Geldfluss aus der Investiven Gebarung (33 – 34)							-222 826,97	-300 000,00	77 173,03
SA3	Saldo (3) Nettofinanzierungssaldo (Saldo 1 + Saldo 2)							0,00	0,00	0,00
Finanzierungstätigkeit										
SU 35	Summe Einzahlungen aus der Finanzierungstätigkeit							0,00	0,00	0,00
SU 36	Summe Auszahlungen aus der Finanzierungstätigkeit							0,00	0,00	0,00
SA4	Saldo (4) Geldfluss aus der Finanzierungstätigkeit (35 – 36)							0,00	0,00	0,00
SA5	Saldo (5) Geldfluss aus der voranschlagswirksamen Gebarung (Saldo 3 + Saldo 4)							0,00	0,00	0,00

		MVAG			Ergebnisrechnung			Finanzierungsrechnung		
		MVAG EH	MVAG FH	VCQU	RA 2023	VA 2023	RA - VA	RA 2023	VA 2023	RA - VA
262030	Paddeltennis									
Operative Gebarung										
2/262030+871000	Landesbeitrag	2121	3121	33	12 000,00	12 000,00		12 000,00	12 000,00	
SU 21 / 31	Summe Erträge / Einzahlungen operative Gebarung				12 000,00	12 000,00	0,00	12 000,00	12 000,00	0,00
1/262030-680000	Planmäßige Abschreibung	2226			5 106,64	5 100,00	6,64			
SU 22 / 32	Summe Aufwendungen / Auszahlungen operative Gebarung				5 106,64	5 100,00	6,64	0,00	0,00	0,00
SA 0 / SA 1	(0) Nettoergebnis (21 - 22) / (1) Geldfluss operative Gebarung (31 - 32)				6 893,36	6 900,00	-6,64	12 000,00	12 000,00	0,00
SU 23	Summe Haushaltsrücklagen				0,00	0,00	0,00	0,00	0,00	0,00
SA00	Nettoergebnis nach Zuw./Entn. Haushaltsrücklagen (Saldo 0 +/- SU23)				6 893,36	6 900,00	-6,64			
Investive Gebarung										
SU 33	Summe Einzahlungen investive Gebarung							0,00	0,00	0,00
SU 34	Summe Auszahlungen investive Gebarung							0,00	0,00	0,00
SA2	Saldo (2) Geldfluss aus der Investiven Gebarung (33 - 34)							0,00	0,00	0,00
SA3	Saldo (3) Nettofinanzierungssaldo (Saldo 1 + Saldo 2)							12 000,00	12 000,00	0,00
Finanzierungstätigkeit										
SU 35	Summe Einzahlungen aus der Finanzierungstätigkeit							0,00	0,00	0,00
SU 36	Summe Auszahlungen aus der Finanzierungstätigkeit							0,00	0,00	0,00
SA4	Saldo (4) Geldfluss aus der Finanzierungstätigkeit (35 - 36)							0,00	0,00	0,00
SA5	Saldo (5) Geldfluss aus der voranschlagswirksamen Gebarung (Saldo 3 + Saldo 4)							12 000,00	12 000,00	0,00
263	Turn- und Sporthallen									
263000	Sportbetrieb Freizeitzentrum									
Operative Gebarung										
2/263000+811000	Mieten und Betriebskosteners. (20%)	2115	3115	14	98 806,81	100 000,00	-1 193,19	96 105,78	100 000,00	-3 894,22
2/263000+813000	Erträge aus der Auflösung von Investitionszuschüssen (Kapitaltransfers)	2127			2 428,90	2 400,00	28,90			
2/263000+829100	Miete Vereine Sporthalle	2116	3116	18	-10 620,00	34 000,00	-44 620,00	23 400,00	34 000,00	-10 600,00
6/263000+829910	Sonstige Erträge	2116	3116	1 18	303 113,43	40 800,00	262 313,43	303 113,43	40 800,00	262 313,43
2/263000+863000	Förderung AMS	2121	3121	15	4 742,29	7 200,00	-2 457,71	4 742,29	7 200,00	-2 457,71
6/263000+871000	Landesbeitrag	2121	3121	1 33	41 205,00	41 200,00	5,00	41 205,00	41 200,00	5,00
SU 21 / 31	Summe Erträge / Einzahlungen operative Gebarung				439 676,43	225 600,00	214 076,43	468 566,50	223 200,00	245 366,50
1/263000-400300	Geringwertige Wirtschaftsgüter (GWG)	2221	3221	23	5 133,95	15 400,00	-10 266,05	5 133,95	15 400,00	-10 266,05
1/263000-454000	Reinigungsmittel	2221	3221	23	3 956,36	8 300,00	-4 343,64	3 956,36	8 300,00	-4 343,64
1/263000-458000	Mittel zur ärztlichen Betreuung etc	2221	3221	23	92,16	200,00	-107,84	92,16	200,00	-107,84
1/263000-459000	Sonstige Verbrauchsgüter	2221	3221	23	788,71	1 000,00	-211,29	788,71	1 000,00	-211,29
1/263000-511000	Bezüge Vertr. Bedienst. Schema II (Arb.)	2211	3211	20	183 307,85	241 000,00	-57 692,15	183 307,85	241 000,00	-57 692,15
1/263000-582000	DGB.z.Ausgl.Fonds f.Fam.B.Vertr.Bed	2212	3212	20	6 781,02	9 500,00	-2 718,98	6 781,02	9 500,00	-2 718,98

		MVAG			Ergebnisrechnung			Finanzierungsrechnung		
		EH	FH	VCQU	RA 2023	VA 2023	RA - VA	RA 2023	VA 2023	RA - VA
1/263000-582010	DGB BVA Vertragsbedienstete	2212	3212	20	36 527,50	40 800,00	-4 272,50	36 527,50	40 800,00	-4 272,50
1/263000-582100	Abfertigung Neu	2212	3212	20	2 330,68	2 600,00	-269,32	2 330,68	2 600,00	-269,32
1/263000-582200	DGB Sozialversicherung VB	2212	3212	20		7 800,00	-7 800,00		7 800,00	-7 800,00
1/263000-588000	Kommunalsteuer Bedienstete	2212	3212	20	5 498,12	7 200,00	-1 701,88	5 498,12	7 200,00	-1 701,88
1/263000-591000	Dotierung von Rückstellungen für Abfertigungen	2214				1 000,00	-1 000,00			
1/263000-592000	Dotierung von Rückstellungen für Jubiläumswendungen	2214			8 406,24	2 900,00	5 506,24			
1/263000-600000	Energiebezüge Strom	2222	3222	24	141 244,67	240 400,00	-99 155,33	122 956,70	240 400,00	-117 443,30
1/263000-600300	Beheizung	2222	3222	24	55 130,05	40 100,00	15 030,05	48 156,88	40 100,00	8 056,88
1/263000-613100	Instandhaltung der Sportanlagen (außen)	2224	3224	24	27 627,37	26 800,00	827,37	27 627,37	26 800,00	827,37
1/263000-614000	Instandhaltung Gebäude	2224	3224	24	45 686,72	44 400,00	1 286,72	53 958,95	44 400,00	9 558,95
1/263000-614100	Instandhaltung der Sportanlagen (innen)	2224	3224	24	13 235,10	35 500,00	-22 264,90	13 235,10	35 500,00	-22 264,90
1/263000-618000	Instandhaltung von sonst. Anlagen	2224	3224	24	702,80	1 500,00	-797,20	702,80	1 500,00	-797,20
1/263000-631000	Telekommunikationsdienste	2222	3222	24	1 820,53	2 300,00	-479,47	1 836,85	2 300,00	-463,15
1/263000-650000	Zinsen für Finanzschulden in Euro	2241	3241	25	169 950,46	177 300,00	-7 349,54	169 950,46	177 300,00	-7 349,54
1/263000-670000	Versicherungen	2222	3222	24	21 726,00	10 000,00	11 726,00	21 726,00	10 000,00	11 726,00
1/263000-680000	Planmäßige Abschreibung	2226			271 059,96	123 200,00	147 859,96			
1/263000-683000	Verluste aus dem Abgang von Sachanlagen und immateriellen Vermögenswerten	2226			1 204,17		1 204,17			
1/263000-710000	Öffentliche Abgaben	2225	3225	24	17 841,23	18 000,00	-158,77	17 831,84	18 000,00	-168,16
1/263000-710400	Vergnügungsabgabe	2225	3225	24	120,00	100,00	20,00	120,00	100,00	20,00
1/263000-724000	Reisegebühren	2225	3225	24		100,00	-100,00		100,00	-100,00
1/263000-728000	Veranstaltungen	2225	3225	24	1 920,00	5 000,00	-3 080,00	1 920,00	5 000,00	-3 080,00
1/263000-728500	Reinigung	2225	3225	24	84 698,30	88 200,00	-3 501,70	77 456,43	88 200,00	-10 743,57
SU 22 / 32	Summe Aufwendungen / Auszahlungen operative Gebarung				1 106 789,95	1 150 600,00	-43 810,05	801 895,73	1 023 500,00	-221 604,27
SA 0 / SA 1	(0) Nettoergebnis (21 - 22) / (1) Geldfluss operative Gebarung (31 - 32)				-667 113,52	-925 000,00	257 886,48	-333 329,23	-800 300,00	466 970,77
SU 23	Summe Haushaltsrücklagen				0,00	0,00	0,00	0,00	0,00	0,00
SA00	Nettoergebnis nach Zuw./Entn. Haushaltsrücklagen (Saldo 0 +/- SU23)				-667 113,52	-925 000,00	257 886,48			
Investive Gebarung										
SU 33	Summe Einzahlungen investive Gebarung							0,00	0,00	0,00
1/263000-006000	Sonstige Grundstückseinrichtungen		3412	2 40				54 612,13	53 800,00	812,13
5/263000-010000	Stufenweise Sanierung Sporthalle		3413	1 40				344 318,43	82 000,00	262 318,43
1/263000-042000	Amts-, Betriebs- u. Geschäftsausstattung		3415	2 41				7 443,01	22 600,00	-15 156,99
SU 34	Summe Auszahlungen investive Gebarung							406 373,57	158 400,00	247 973,57
SA2	Saldo (2) Geldfluss aus der Investiven Gebarung (33 - 34)							-406 373,57	-158 400,00	-247 973,57
SA3	Saldo (3) Nettofinanzierungssaldo (Saldo 1 + Saldo 2)							-739 702,80	-958 700,00	218 997,20

		MVAG			Ergebnisrechnung			Finanzierungsrechnung		
		EH	FH	VCQU	RA 2023	VA 2023	RA - VA	RA 2023	VA 2023	RA - VA
Finanzierungstätigkeit										
SU 35	Summe Einzahlungen aus der Finanzierungstätigkeit							0,00	0,00	0,00
1/263000-346000	Tilgung von Bankdarlehen		3614	65				274 195,00	274 200,00	-5,00
SU 36	Summe Auszahlungen aus der Finanzierungstätigkeit							274 195,00	274 200,00	-5,00
SA4	Saldo (4) Geldfluss aus der Finanzierungstätigkeit (35 – 36)							-274 195,00	-274 200,00	5,00
SA5	Saldo (5) Geldfluss aus der voranschlagswirksamen Gebarung (Saldo 3 + Saldo 4)							-1 013 897,80	-1 232 900,00	219 002,20
263020 Tribünengebäude/Stadion										
Operative Gebarung										
2/263020+811000	Mieten und Betriebskostenersätze	2115	3115	14	5 306,79	5 300,00	6,79	5 306,79	5 300,00	6,79
2/263020+829200	Erträge aus Versicherungsleistungen	2116	3116	18	14 864,28	14 900,00	-35,72	14 864,28	14 900,00	-35,72
6/263020+829910	Sonstige Erträge	2116	3116	1 18	80 648,62		80 648,62	80 648,62		80 648,62
SU 21 / 31	Summe Erträge / Einzahlungen operative Gebarung				100 819,69	20 200,00	80 619,69	100 819,69	20 200,00	80 619,69
1/263020-400300	Geringwertige Wirtschaftsgüter (GWG)	2221	3221	23		1 000,00	-1 000,00		1 000,00	-1 000,00
1/263020-454000	Reinigungsmittel	2221	3221	23	2 565,96	4 000,00	-1 434,04	2 574,40	4 000,00	-1 425,60
1/263020-458000	Mittel zur ärztlichen Betreuung etc	2221	3221	23	331,18	200,00	131,18	331,18	200,00	131,18
1/263020-459000	Sonstige Verbrauchsgüter	2221	3221	23	10 046,40	20 000,00	-9 953,60	10 046,40	20 000,00	-9 953,60
1/263020-600000	Energiebezüge Strom	2222	3222	24	28 869,22	46 800,00	-17 930,78	21 528,50	46 800,00	-25 271,50
1/263020-600300	Beheizung	2222	3222	24	23 312,20	27 100,00	-3 787,80	25 557,48	27 100,00	-1 542,52
1/263020-613000	Außenanlagen Fußball	2224	3224	24	1 835,15	6 000,00	-4 164,85	1 835,15	6 000,00	-4 164,85
1/263020-614000	Instandhaltung Gebäude	2224	3224	24	19 866,43	39 000,00	-19 133,57	34 349,85	39 000,00	-4 650,15
1/263020-618000	Instandhaltung von sonst. Anlagen	2224	3224	24	721,80	1 500,00	-778,20	721,80	1 500,00	-778,20
1/263020-670000	Versicherung	2222	3222	24	2 733,72	2 800,00	-66,28	2 733,72	2 800,00	-66,28
1/263020-680000	Planmäßige Abschreibung	2226			28 301,41	4 400,00	23 901,41			
1/263020-710000	Öffentliche Abgaben	2225	3225	24	3 947,14	4 000,00	-52,86	3 947,14	4 000,00	-52,86
1/263020-728500	Reinigung	2225	3225	24	3 375,60	3 500,00	-124,40	3 375,60	3 500,00	-124,40
SU 22 / 32	Summe Aufwendungen / Auszahlungen operative Gebarung				125 906,21	160 300,00	-34 393,79	107 001,22	155 900,00	-48 898,78
SA 0 / SA 1	(0) Nettoergebnis (21 - 22) / (1) Geldfluss operative Gebarung (31 – 32)				-25 086,52	-140 100,00	115 013,48	-6 181,53	-135 700,00	129 518,47
SU 23	Summe Haushaltsrücklagen				0,00	0,00	0,00	0,00	0,00	0,00
SA00	Nettoergebnis nach Zuw./Entn. Haushaltsrücklagen (Saldo 0 +/- SU23)				-25 086,52	-140 100,00	115 013,48			
Investive Gebarung										
SU 33	Summe Einzahlungen investive Gebarung							0,00	0,00	0,00
5/263020-010000	Gebäude und Bauten		3413	1 40				80 648,62		80 648,62
1/263020-042000	Amts-, Betriebs- u. Geschäftsausstattung		3415	2 41				24 701,61	9 000,00	15 701,61
SU 34	Summe Auszahlungen investive Gebarung							105 350,23	9 000,00	96 350,23
SA2	Saldo (2) Geldfluss aus der Investiven Gebarung (33 – 34)							-105 350,23	-9 000,00	-96 350,23
SA3	Saldo (3) Nettofinanzierungssaldo (Saldo 1 + Saldo 2)							-111 531,76	-144 700,00	33 168,24

		MVAG	MVAG	VCQU	Ergebnisrechnung			Finanzierungsrechnung		
		EH	FH		RA 2023	VA 2023	RA - VA	RA 2023	VA 2023	RA - VA
Finanzierungstätigkeit										
SU 35	Summe Einzahlungen aus der Finanzierungstätigkeit							0,00	0,00	0,00
SU 36	Summe Auszahlungen aus der Finanzierungstätigkeit							0,00	0,00	0,00
SA4	Saldo (4) Geldfluss aus der Finanzierungstätigkeit (35 – 36)							0,00	0,00	0,00
SA5	Saldo (5) Geldfluss aus der voranschlagswirksamen Gebarung (Saldo 3 + Saldo 4)							-111 531,76	-144 700,00	33 168,24
269 Sonstige Einrichtungen und Maßnahmen										
269000 Gesund und Fit										
Operative Gebarung										
SU 21 / 31	Summe Erträge / Einzahlungen operative Gebarung				0,00	0,00	0,00	0,00	0,00	0,00
1/269000-613000	Instandhaltung Motorikpark	2224	3224	24		300,00	-300,00		300,00	-300,00
1/269000-614000	Instandhaltung Gebäude	2224	3224	24		500,00	-500,00		500,00	-500,00
1/269000-680000	Planmäßige Abschreibung	2226			4 215,37	4 200,00	15,37			
1/269000-710000	Öffentliche Abgaben	2225	3225	24	783,55	800,00	-16,45	783,55	800,00	-16,45
SU 22 / 32	Summe Aufwendungen / Auszahlungen operative Gebarung				4 998,92	5 800,00	-801,08	783,55	1 600,00	-816,45
SA 0 / SA 1	(0) Nettoergebnis (21 - 22) / (1) Geldfluss operative Gebarung (31 – 32)				-4 998,92	-5 800,00	801,08	-783,55	-1 600,00	816,45
SU 23	Summe Haushaltsrücklagen				0,00	0,00	0,00	0,00	0,00	0,00
SA00	Nettoergebnis nach Zuw./Entn. Haushaltsrücklagen (Saldo 0 +/- SU23)				-4 998,92	-5 800,00	801,08			
Investive Gebarung										
SU 33	Summe Einzahlungen investive Gebarung							0,00	0,00	0,00
SU 34	Summe Auszahlungen investive Gebarung							0,00	0,00	0,00
SA2	Saldo (2) Geldfluss aus der Investiven Gebarung (33 – 34)							0,00	0,00	0,00
SA3	Saldo (3) Nettofinanzierungssaldo (Saldo 1 + Saldo 2)							-783,55	-1 600,00	816,45
Finanzierungstätigkeit										
SU 35	Summe Einzahlungen aus der Finanzierungstätigkeit							0,00	0,00	0,00
SU 36	Summe Auszahlungen aus der Finanzierungstätigkeit							0,00	0,00	0,00
SA4	Saldo (4) Geldfluss aus der Finanzierungstätigkeit (35 – 36)							0,00	0,00	0,00
SA5	Saldo (5) Geldfluss aus der voranschlagswirksamen Gebarung (Saldo 3 + Saldo 4)							-783,55	-1 600,00	816,45
269100 Jugend in Bewegung										
Operative Gebarung										
2/269100+813000	Erträge aus der Auflösung von Investitionszuschüssen (Kapitaltransfers)	2127			2 666,67	2 700,00	-33,33			
SU 21 / 31	Summe Erträge / Einzahlungen operative Gebarung				2 666,67	2 700,00	-33,33	0,00	0,00	0,00
1/269100-613000	Instandhaltung	2224	3224	24	6 104,30	6 200,00	-95,70	6 104,30	6 200,00	-95,70
1/269100-680000	Planmäßige Abschreibung	2226			12 134,03	12 100,00	34,03			
SU 22 / 32	Summe Aufwendungen / Auszahlungen operative Gebarung				18 238,33	18 300,00	-61,67	6 104,30	6 200,00	-95,70
SA 0 / SA 1	(0) Nettoergebnis (21 - 22) / (1) Geldfluss operative Gebarung (31 – 32)				-15 571,66	-15 600,00	28,34	-6 104,30	-6 200,00	95,70

		MVAG			Ergebnisrechnung			Finanzierungsrechnung		
		EH	FH	VCQU	RA 2023	VA 2023	RA - VA	RA 2023	VA 2023	RA - VA
SU 23	Summe Haushaltsrücklagen				0,00	0,00	0,00	0,00	0,00	0,00
SA00	Nettoergebnis nach Zuw./Entn. Haushaltsrücklagen (Saldo 0 +/- SU23)				-15 571,66	-15 600,00	28,34			
Investive Gebarung										
SU 33	Summe Einzahlungen investive Gebarung							0,00	0,00	0,00
SU 34	Summe Auszahlungen investive Gebarung							0,00	0,00	0,00
SA2	Saldo (2) Geldfluss aus der Investiven Gebarung (33 – 34)							0,00	0,00	0,00
SA3	Saldo (3) Nettofinanzierungssaldo (Saldo 1 + Saldo 2)							-6 104,30	-6 200,00	95,70
Finanzierungstätigkeit										
SU 35	Summe Einzahlungen aus der Finanzierungstätigkeit							0,00	0,00	0,00
SU 36	Summe Auszahlungen aus der Finanzierungstätigkeit							0,00	0,00	0,00
SA4	Saldo (4) Geldfluss aus der Finanzierungstätigkeit (35 – 36)							0,00	0,00	0,00
SA5	Saldo (5) Geldfluss aus der voranschlagswirksamen Gebarung (Saldo 3 + Saldo 4)							-6 104,30	-6 200,00	95,70
27 Erwachsenenbildung										
273 Volksbüchereien										
273000 Volksbüchereien										
Operative Gebarung										
2/273000+871000	Landesbeitrag	2121	3121	33	2 000,00		2 000,00	2 000,00		2 000,00
SU 21 / 31	Summe Erträge / Einzahlungen operative Gebarung				2 000,00	0,00	2 000,00	2 000,00	0,00	2 000,00
1/273000-400300	Geringwertige Wirtschaftsgüter (GWG)	2221	3221	23	774,96	800,00	-25,04	774,96	800,00	-25,04
1/273000-456000	Büromaterial	2221	3221	23	918,32	1 000,00	-81,68	918,32	1 000,00	-81,68
1/273000-457000	Ankauf von Büchern	2221	3221	23	7 536,42	7 500,00	36,42	7 495,92	7 500,00	-4,08
1/273000-459000	Sonstige Verbrauchsgüter	2221	3221	23	982,53	300,00	682,53	982,53	300,00	682,53
1/273000-510000	Bezüge verr. Bedienst. Schema 1 (Ann.)	2211	3211	20	54 140,99	51 100,00	3 040,99	54 140,99	51 100,00	3 040,99
1/273000-582000	DGB.z.Ausgl.Fonds f.Fam.B.Vertr.Bed	2212	3212	20	1 901,21	2 100,00	-198,79	1 901,21	2 100,00	-198,79
1/273000-582010	DGB BVA Vertragsbedienstete	2212	3212	20	10 213,00	10 300,00	-87,00	10 213,00	10 300,00	-87,00
1/273000-582100	Abfertigung Neu	2212	3212	20	794,24	800,00	-5,76	794,24	800,00	-5,76
1/273000-592000	Dotierung von Rückstellungen für Jubiläumsszuwendungen	2214			56,87	200,00	-143,13			
1/273000-618000	Instandhaltung von sonst. Anlagen	2224	3224	24	547,72	100,00	447,72	547,72	100,00	447,72
1/273000-631000	Telekommunikationsdienste	2222	3222	24	72,00	200,00	-128,00	72,00	200,00	-128,00
1/273000-680000	Planmäßige Abschreibung	2226			4 004,93	2 300,00	1 704,93			
1/273000-724000	Reisegebühren	2225	3225	24	395,64	200,00	195,64	395,64	200,00	195,64
1/273000-728000	Aufwand für Veranstaltungen	2225	3225	24	190,50	1 500,00	-1 309,50	149,65	1 500,00	-1 350,35
SU 22 / 32	Summe Aufwendungen / Auszahlungen operative Gebarung				82 529,33	78 400,00	4 129,33	78 386,18	75 900,00	2 486,18
SA 0 / SA 1	(0) Nettoergebnis (21 - 22) / (1) Geldfluss operative Gebarung (31 – 32)				-80 529,33	-78 400,00	-2 129,33	-76 386,18	-75 900,00	-486,18
SU 23	Summe Haushaltsrücklagen				0,00	0,00	0,00	0,00	0,00	0,00

		MVAG MVAG VCQU			Ergebnisrechnung			Finanzierungsrechnung		
		EH	FH		RA 2023	VA 2023	RA - VA	RA 2023	VA 2023	RA - VA
SA00	Nettoergebnis nach Zuw./Entn. Haushaltsrücklagen (Saldo 0 +/- SU23)				-80 529,33	-78 400,00	-2 129,33			
Investive Gebarung										
SU 33	Summe Einzahlungen investive Gebarung							0,00	0,00	0,00
1/273000-010000	Bücherzelle		3413	2 40				3 839,33	3 600,00	239,33
1/273000-042000	Amts-,Betriebs-u.Geschäftsausstattung		3415	2 41				495,86	1 000,00	-504,14
SU 34	Summe Auszahlungen investive Gebarung							4 335,19	4 600,00	-264,81
SA2	Saldo (2) Geldfluss aus der Investiven Gebarung (33 – 34)							-4 335,19	-4 600,00	264,81
SA3	Saldo (3) Nettofinanzierungssaldo (Saldo 1 + Saldo 2)							-80 721,37	-80 500,00	-221,37
Finanzierungstätigkeit										
SU 35	Summe Einzahlungen aus der Finanzierungstätigkeit							0,00	0,00	0,00
SU 36	Summe Auszahlungen aus der Finanzierungstätigkeit							0,00	0,00	0,00
SA4	Saldo (4) Geldfluss aus der Finanzierungstätigkeit (35 – 36)							0,00	0,00	0,00
SA5	Saldo (5) Geldfluss aus der voranschlagswirksamen Gebarung (Saldo 3 + Saldo 4)							-80 721,37	-80 500,00	-221,37
279	Sonstige Einrichtungen und Maßnahmen									
279100	Erwachsenenbildung									
Operative Gebarung										
SU 21 / 31	Summe Erträge / Einzahlungen operative Gebarung				0,00	0,00	0,00	0,00	0,00	0,00
1/279100-728000	Entgelte für sonstige Leistungen	2225	3225	24	2 613,26	3 000,00	-386,74	2 613,26	3 000,00	-386,74
SU 22 / 32	Summe Aufwendungen / Auszahlungen operative Gebarung				2 613,26	3 000,00	-386,74	2 613,26	3 000,00	-386,74
SA 0 / SA 1	(0) Nettoergebnis (21 - 22) / (1) Geldfluss operative Gebarung (31 – 32)				-2 613,26	-3 000,00	386,74	-2 613,26	-3 000,00	386,74
SU 23	Summe Haushaltsrücklagen				0,00	0,00	0,00	0,00	0,00	0,00
SA00	Nettoergebnis nach Zuw./Entn. Haushaltsrücklagen (Saldo 0 +/- SU23)				-2 613,26	-3 000,00	386,74			
Investive Gebarung										
SU 33	Summe Einzahlungen investive Gebarung							0,00	0,00	0,00
SU 34	Summe Auszahlungen investive Gebarung							0,00	0,00	0,00
SA2	Saldo (2) Geldfluss aus der Investiven Gebarung (33 – 34)							0,00	0,00	0,00
SA3	Saldo (3) Nettofinanzierungssaldo (Saldo 1 + Saldo 2)							-2 613,26	-3 000,00	386,74
Finanzierungstätigkeit										
SU 35	Summe Einzahlungen aus der Finanzierungstätigkeit							0,00	0,00	0,00
SU 36	Summe Auszahlungen aus der Finanzierungstätigkeit							0,00	0,00	0,00
SA4	Saldo (4) Geldfluss aus der Finanzierungstätigkeit (35 – 36)							0,00	0,00	0,00
SA5	Saldo (5) Geldfluss aus der voranschlagswirksamen Gebarung (Saldo 3 + Saldo 4)							-2 613,26	-3 000,00	386,74

	MVAG	MVAG	VCQU	Ergebnisrechnung			Finanzierungsrechnung			
				EH	FH		RA 2023	VA 2023	RA - VA	RA 2023
28	Forschung und Wissenschaft									
282	Studienbeihilfen									
282000	Studienbeihilfen									
Operative Gebarung										
SU 21 / 31	Summe Erträge / Einzahlungen operative Gebarung			0,00	0,00	0,00	0,00	0,00	0,00	
1/282000-768010	Mobilitätsförderung	2234	3234	27	1 110,00	2 400,00	-1 290,00	1 110,00	2 400,00	-1 290,00
1/282000-768020	Förderung Auslandssemester	2234	3234	27		2 100,00	-2 100,00		2 100,00	-2 100,00
SU 22 / 32	Summe Aufwendungen / Auszahlungen operative Gebarung				1 110,00	4 500,00	-3 390,00	1 110,00	4 500,00	-3 390,00
SA 0 / SA 1	(0) Nettoergebnis (21 - 22) / (1) Geldfluss operative Gebarung (31 - 32)				-1 110,00	-4 500,00	3 390,00	-1 110,00	-4 500,00	3 390,00
SU 23	Summe Haushaltsrücklagen				0,00	0,00	0,00	0,00	0,00	0,00
SA00	Nettoergebnis nach Zuw./Entn. Haushaltsrücklagen (Saldo 0 +/- SU23)				-1 110,00	-4 500,00	3 390,00			
Investive Gebarung										
SU 33	Summe Einzahlungen investive Gebarung							0,00	0,00	0,00
SU 34	Summe Auszahlungen investive Gebarung							0,00	0,00	0,00
SA2	Saldo (2) Geldfluss aus der Investiven Gebarung (33 - 34)							0,00	0,00	0,00
SA3	Saldo (3) Nettofinanzierungssaldo (Saldo 1 + Saldo 2)							-1 110,00	-4 500,00	3 390,00
Finanzierungstätigkeit										
SU 35	Summe Einzahlungen aus der Finanzierungstätigkeit							0,00	0,00	0,00
SU 36	Summe Auszahlungen aus der Finanzierungstätigkeit							0,00	0,00	0,00
SA4	Saldo (4) Geldfluss aus der Finanzierungstätigkeit (35 - 36)							0,00	0,00	0,00
SA5	Saldo (5) Geldfluss aus der voranschlagswirksamen Gebarung (Saldo 3 + Saldo 4)							-1 110,00	-4 500,00	3 390,00
283	Wissenschaftliche Archive									
283000	Wissenschaft.Archive/Studienbibl.									
Operative Gebarung										
SU 21 / 31	Summe Erträge / Einzahlungen operative Gebarung				0,00	0,00	0,00	0,00	0,00	0,00
1/283000-400300	Geringwertige Wirtschaftsgüter (GWG)	2221	3221	23		300,00	-300,00		300,00	-300,00
1/283000-457000	Druckwerke, wissenschaftliches Material	2221	3221	23	483,20	600,00	-116,80	411,83	600,00	-188,17
1/283000-459000	Sonstige Verbrauchsgüter	2221	3221	23	420,92	500,00	-79,08	420,92	500,00	-79,08
1/283000-600000	Energiebezüge Strom	2222	3222	24	892,36	2 800,00	-1 907,64	892,36	2 800,00	-1 907,64
1/283000-600300	Beheizung	2222	3222	24	1 764,10	1 600,00	164,10	1 764,10	1 600,00	164,10
1/283000-618000	Instandhaltung von sonst. Anlagen	2224	3224	24	192,22	500,00	-307,78	192,22	500,00	-307,78
1/283000-631000	Telekommunikationsdienste	2222	3222	24	650,18	1 000,00	-349,82	728,32	1 000,00	-271,68
1/283000-670000	Versicherungen	2222	3222	24	73,44	100,00	-26,56	73,44	100,00	-26,56
1/283000-680000	Planmäßige Abschreibung	2226			554,11	600,00	-45,89			
1/283000-728000	Entgelte für sonstige Leistungen	2225	3225	24	688,38	500,00	188,38	724,70	500,00	224,70
SU 22 / 32	Summe Aufwendungen / Auszahlungen operative Gebarung				5 718,91	8 500,00	-2 781,09	5 207,89	7 900,00	-2 692,11

	MVAG	MVAG	VCQU	Ergebnisrechnung			Finanzierungsrechnung			
				EH	FH	RA 2023	VA 2023	RA - VA	RA 2023	VA 2023
SA 0 / SA 1										
SA 0 / SA 1										
SU 23										
SA00										
Investive Gebarung										
SU 33										
1/283000-042000										
SU 34										
SA2										
SA3										
Finanzierungstätigkeit										
SU 35										
SU 36										
SA4										
SA5										

		MVAG	MVAG	VCQU	Ergebnisrechnung			Finanzierungsrechnung		
		EH	FH		RA 2023	VA 2023	RA - VA	RA 2023	VA 2023	RA - VA
3 Kunst, Kultur und Kultus										
31	Bildende Künste									
312	Maßnahmen zur Förderung der bildenden Künste									
312000	Maßnahmen zur Förderung der bild. Künste									
Operative Gebarung										
SU 21 / 31	Summe Erträge / Einzahlungen operative Gebarung				0,00	0,00	0,00	0,00	0,00	0,00
1/312000-680000	Planmäßige Abschreibung	2226			2 346,79	800,00	1 546,79			
SU 22 / 32	Summe Aufwendungen / Auszahlungen operative Gebarung				2 346,79	800,00	1 546,79	0,00	0,00	0,00
SA 0 / SA 1	(0) Nettoergebnis (21 - 22) / (1) Geldfluss operative Gebarung (31 - 32)				-2 346,79	-800,00	-1 546,79	0,00	0,00	0,00
SU 23	Summe Haushaltsrücklagen				0,00	0,00	0,00	0,00	0,00	0,00
SA00	Nettoergebnis nach Zuw./Entn. Haushaltsrücklagen (Saldo 0 +/- SU23)				-2 346,79	-800,00	-1 546,79			
Investive Gebarung										
SU 33	Summe Einzahlungen investive Gebarung							0,00	0,00	0,00
1/312000-042000	Ankauf von Bildern		3415	2 41				2 894,70	5 000,00	-2 105,30
SU 34	Summe Auszahlungen investive Gebarung							2 894,70	5 000,00	-2 105,30
SA2	Saldo (2) Geldfluss aus der Investiven Gebarung (33 - 34)							-2 894,70	-5 000,00	2 105,30
SA3	Saldo (3) Nettofinanzierungssaldo (Saldo 1 + Saldo 2)							-2 894,70	-5 000,00	2 105,30
Finanzierungstätigkeit										
SU 35	Summe Einzahlungen aus der Finanzierungstätigkeit							0,00	0,00	0,00
SU 36	Summe Auszahlungen aus der Finanzierungstätigkeit							0,00	0,00	0,00
SA4	Saldo (4) Geldfluss aus der Finanzierungstätigkeit (35 - 36)							0,00	0,00	0,00
SA5	Saldo (5) Geldfluss aus der voranschlagswirksamen Gebarung (Saldo 3 + Saldo 4)							-2 894,70	-5 000,00	2 105,30
32	Musik und darstellende Kunst									
320	Ausbildung in Musik und darstellender Kunst									
320000	Musikschule									
Operative Gebarung										
2/320000+810000	Besuchsgelder	2114	3114	13	165 462,45	159 500,00	5 962,45	176 851,40	159 500,00	17 351,40
2/320000+810100	Leihgebühr für Instrumente	2114	3114	13	1 190,00	1 100,00	90,00	1 182,85	1 100,00	82,85
2/320000+817500	Erträge aus der Auflösung von sonstigen Rückstellungen	2117			54 236,44	77 400,00	-23 163,56			
2/320000+863000	Förderung AMS	2121	3121	15	3 077,52	12 000,00	-8 922,48	3 077,52	12 000,00	-8 922,48
2/320000+871000	Landesbeitrag	2121	3121	33	192 151,76	192 200,00	-48,24	192 151,76	192 200,00	-48,24
2/320000+871010	Landesbeitrag Menschen mit Behinderung Musikschule	2121	3121	33	146,66		146,66	146,66		146,66
SU 21 / 31	Summe Erträge / Einzahlungen operative Gebarung				416 264,83	442 200,00	-25 935,17	373 410,19	364 800,00	8 610,19

	MVAG	MVAG	VCQU	Ergebnisrechnung			Finanzierungsrechnung			
				EH	FH		RA 2023	VA 2023	RA - VA	RA 2023
1/320000-400000	Geringwertige Wirtschaftsgüter (GWG)	2221	3221	23	1 182,70	1 000,00	182,70	1 182,70	1 000,00	182,70
1/320000-454000	Reinigungsmittel	2221	3221	23	1 051,05	1 000,00	51,05	1 051,05	1 000,00	51,05
1/320000-456000	Büromaterial	2221	3221	23	896,16	1 000,00	-103,84	896,16	1 000,00	-103,84
1/320000-457000	Noten	2221	3221	23	2 885,87	3 500,00	-614,13	2 850,07	3 500,00	-649,93
1/320000-458000	Mittel zur ärztlichen Betreuung etc	2221	3221	23	55,44	200,00	-144,56	55,44	200,00	-144,56
1/320000-459000	Sonstige Verbrauchsgüter	2221	3221	23	1 518,66	2 000,00	-481,34	1 518,66	2 000,00	-481,34
1/320000-510000	Bezüge vertr. Bedienst. Schema 1 (Ann.)	2211	3211	20	855 788,70	847 300,00	8 488,70	855 788,70	847 300,00	8 488,70
1/320000-522000	Geldbezüge der nicht ganzjährig beschäftigten Angestellten	2211	3211	20	900,77		900,77	900,77		900,77
1/320000-582000	DGB.z.Ausgl.Fonds f.Fam.B.Vertr.Bed	2212	3212	20	27 728,77	29 100,00	-1 371,23	27 728,77	29 100,00	-1 371,23
1/320000-582010	DGB BVA Vertragsbedienstete	2212	3212	20	125 810,07	125 400,00	410,07	125 810,07	125 400,00	410,07
1/320000-582100	Abfertigung Neu	2212	3212	20	9 389,09	9 500,00	-110,91	9 389,09	9 500,00	-110,91
1/320000-582200	DGB Sozialversicherung VB	2212	3212	20	33 986,74	33 600,00	386,74	33 986,74	33 600,00	386,74
1/320000-588000	Kommunalsteuer Bedienstete	2212	3212	20	23 954,38	23 900,00	54,38	23 954,38	23 900,00	54,38
1/320000-591000	Dotierung von Rückstellungen für Abfertigungen	2214			11 054,85	4 100,00	6 954,85			
1/320000-592000	Dotierung von Rückstellungen für Jubiläumszuwendungen	2214			47 334,87	16 000,00	31 334,87			
1/320000-600000	Energiebezüge Strom	2222	3222	24	3 188,46	18 800,00	-15 611,54	3 188,46	18 800,00	-15 611,54
1/320000-600300	Beheizung	2222	3222	24	4 952,64	4 500,00	452,64	4 952,64	4 500,00	452,64
1/320000-614000	Instandhaltung Gebäude	2224	3224	24	12 591,83	1 000,00	11 591,83	12 591,83	1 000,00	11 591,83
1/320000-618000	Instandhaltung von sonst. Anlagen	2224	3224	24	6 038,81	6 000,00	38,81	6 038,81	6 000,00	38,81
1/320000-631000	Telekommunikationsdienste	2222	3222	24	1 749,66	1 400,00	349,66	1 855,79	1 400,00	455,79
1/320000-670000	Versicherung der Einrichtung	2222	3222	24	206,28	200,00	6,28	206,28	200,00	6,28
1/320000-680000	Planmäßige Abschreibung	2226			17 028,08	8 600,00	8 428,08			
1/320000-724000	Reisegebühren	2225	3225	24	1 821,89	1 200,00	621,89	1 821,89	1 200,00	621,89
1/320000-728000	Veranstaltungen	2225	3225	24	8 805,15	13 700,00	-4 894,85	11 715,15	13 700,00	-1 984,85
1/320000-728500	Reinigung	2225	3225	24	3 638,27	700,00	2 938,27	3 638,27	700,00	2 938,27
1/320000-768000	Begabtenförderung	2234	3234	27	1 181,00	2 000,00	-819,00	1 181,00	2 000,00	-819,00
SU 22 / 32	Summe Aufwendungen / Auszahlungen operative Gebarung				1 204 740,19	1 155 700,00	49 040,19	1 132 302,72	1 127 000,00	5 302,72
SA 0 / SA 1	(0) Nettoergebnis (21 - 22) / (1) Geldfluss operative Gebarung (31 - 32)				-788 475,36	-713 500,00	-74 975,36	-758 892,53	-762 200,00	3 307,47
SU 23	Summe Haushaltsrücklagen				0,00	0,00	0,00	0,00	0,00	0,00
SA00	Nettoergebnis nach Zuw./Entn. Haushaltsrücklagen (Saldo 0 +/- SU23)				-788 475,36	-713 500,00	-74 975,36			
Investive Gebarung										
SU 33	Summe Einzahlungen investive Gebarung							0,00	0,00	0,00
1/320000-042000	Amts-, Betriebs- u. Geschäftsausstattung		3415	2 41				14 155,48	15 000,00	-844,52
SU 34	Summe Auszahlungen investive Gebarung							14 155,48	15 000,00	-844,52
SA2	Saldo (2) Geldfluss aus der Investiven Gebarung (33 - 34)							-14 155,48	-15 000,00	844,52
SA3	Saldo (3) Nettofinanzierungssaldo (Saldo 1 + Saldo 2)							-773 048,01	-777 200,00	4 151,99

		MVAG	MVAG	VCQU	Ergebnisrechnung			Finanzierungsrechnung		
		EH	FH		RA 2023	VA 2023	RA - VA	RA 2023	VA 2023	RA - VA
Finanzierungstätigkeit										
SU 35	Summe Einzahlungen aus der Finanzierungstätigkeit							0,00	0,00	0,00
SU 36	Summe Auszahlungen aus der Finanzierungstätigkeit							0,00	0,00	0,00
SA4	Saldo (4) Geldfluss aus der Finanzierungstätigkeit (35 – 36)							0,00	0,00	0,00
SA5	Saldo (5) Geldfluss aus der voranschlagswirksamen Gebarung (Saldo 3 + Saldo 4)							-773 048,01	-777 200,00	4 151,99
36 Heimatpflege										
360 Heimatmuseen										
360000 Museum										
Operative Gebarung										
2/360000+871000	Landesbeitrag Eumig-Museum	2121	3121	33	22 000,00	22 000,00		22 000,00	22 000,00	
SU 21 / 31	Summe Erträge / Einzahlungen operative Gebarung				22 000,00	22 000,00	0,00	22 000,00	22 000,00	0,00
1/360000-680000	Planmäßige Abschreibung	2226			4 348,42	4 300,00	48,42			
SU 22 / 32	Summe Aufwendungen / Auszahlungen operative Gebarung				4 348,42	4 300,00	48,42	0,00	0,00	0,00
SA 0 / SA 1	(0) Nettoergebnis (21 - 22) / (1) Geldfluss operative Gebarung (31 – 32)				17 651,58	17 700,00	-48,42	22 000,00	22 000,00	0,00
SU 23	Summe Haushaltsrücklagen				0,00	0,00	0,00	0,00	0,00	0,00
SA00	Nettoergebnis nach Zuw./Entn. Haushaltsrücklagen (Saldo 0 +/- SU23)				17 651,58	17 700,00	-48,42			
Investive Gebarung										
SU 33	Summe Einzahlungen investive Gebarung							0,00	0,00	0,00
SU 34	Summe Auszahlungen investive Gebarung							0,00	0,00	0,00
SA2	Saldo (2) Geldfluss aus der Investiven Gebarung (33 – 34)							0,00	0,00	0,00
SA3	Saldo (3) Nettofinanzierungssaldo (Saldo 1 + Saldo 2)							22 000,00	22 000,00	0,00
Finanzierungstätigkeit										
SU 35	Summe Einzahlungen aus der Finanzierungstätigkeit							0,00	0,00	0,00
SU 36	Summe Auszahlungen aus der Finanzierungstätigkeit							0,00	0,00	0,00
SA4	Saldo (4) Geldfluss aus der Finanzierungstätigkeit (35 – 36)							0,00	0,00	0,00
SA5	Saldo (5) Geldfluss aus der voranschlagswirksamen Gebarung (Saldo 3 + Saldo 4)							22 000,00	22 000,00	0,00
362 Denkmalpflege										
362000 Denkmalpflege										
Operative Gebarung										
6/362000+829910	Sonstige Erträge	2116	3116	1 18	7 707,48	30 000,00	-22 292,52	7 707,48	30 000,00	-22 292,52
SU 21 / 31	Summe Erträge / Einzahlungen operative Gebarung				7 707,48	30 000,00	-22 292,52	7 707,48	30 000,00	-22 292,52
1/362000-600000	Energiebezüge Strom	2222	3222	24	115,20	1 600,00	-1 484,80	147,25	1 600,00	-1 452,75
1/362000-619000	Instandhaltung von Denkmälern	2224	3224	24	6 208,78	5 000,00	1 208,78	5 796,60	5 000,00	796,60
1/362000-680000	Planmäßige Abschreibung	2226			147,16	100,00	47,16			
SU 22 / 32	Summe Aufwendungen / Auszahlungen operative Gebarung				6 471,14	6 700,00	-228,86	5 943,85	6 600,00	-656,15

	MVAG	MVAG	VCQU	Ergebnisrechnung			Finanzierungsrechnung			
				EH	FH		RA 2023	VA 2023	RA - VA	RA 2023
SA 0 / SA 1		(0) Nettoergebnis (21 - 22) / (1) Geldfluss operative Gebarung (31 - 32)			1 236,34	23 300,00	-22 063,66	1 763,63	23 400,00	-21 636,37
SU 23		Summe Haushaltsrücklagen			0,00	0,00	0,00	0,00	0,00	0,00
SA00		Nettoergebnis nach Zuw./Entn. Haushaltsrücklagen (Saldo 0 +/- SU23)			1 236,34	23 300,00	-22 063,66			
Investive Gebarung										
SU 33		Summe Einzahlungen investive Gebarung						0,00	0,00	0,00
5/362000-015000		Klosterkirche	3416	1 40				7 707,48	30 000,00	-22 292,52
SU 34		Summe Auszahlungen investive Gebarung						7 707,48	30 000,00	-22 292,52
SA2		Saldo (2) Geldfluss aus der Investiven Gebarung (33 - 34)						-7 707,48	-30 000,00	22 292,52
SA3		Saldo (3) Nettofinanzierungssaldo (Saldo 1 + Saldo 2)						-5 943,85	-6 600,00	656,15
Finanzierungstätigkeit										
SU 35		Summe Einzahlungen aus der Finanzierungstätigkeit						0,00	0,00	0,00
SU 36		Summe Auszahlungen aus der Finanzierungstätigkeit						0,00	0,00	0,00
SA4		Saldo (4) Geldfluss aus der Finanzierungstätigkeit (35 - 36)						0,00	0,00	0,00
SA5		Saldo (5) Geldfluss aus der voranschlagswirksamen Gebarung (Saldo 3 + Saldo 4)						-5 943,85	-6 600,00	656,15
362100		Denkmalpflege								
Operative Gebarung										
6/362100+829910		Sonstige Erträge	2116	3116 1 18	13 011,10	16 800,00	-3 788,90	13 011,10	16 800,00	-3 788,90
SU 21 / 31		Summe Erträge / Einzahlungen operative Gebarung			13 011,10	16 800,00	-3 788,90	13 011,10	16 800,00	-3 788,90
1/362100-650000		Zinsen für Finanzschulden in Euro	2241	3241 25	4 914,72	5 300,00	-385,28	4 914,72	5 300,00	-385,28
1/362100-680000		Planmäßige Abschreibung	2226		4 523,87	2 200,00	2 323,87			
SU 22 / 32		Summe Aufwendungen / Auszahlungen operative Gebarung			9 438,59	7 500,00	1 938,59	4 914,72	5 300,00	-385,28
SA 0 / SA 1		(0) Nettoergebnis (21 - 22) / (1) Geldfluss operative Gebarung (31 - 32)			3 572,51	9 300,00	-5 727,49	8 096,38	11 500,00	-3 403,62
SU 23		Summe Haushaltsrücklagen			0,00	0,00	0,00	0,00	0,00	0,00
SA00		Nettoergebnis nach Zuw./Entn. Haushaltsrücklagen (Saldo 0 +/- SU23)			3 572,51	9 300,00	-5 727,49			
Investive Gebarung										
SU 33		Summe Einzahlungen investive Gebarung						0,00	0,00	0,00
5/362100-006000		Gestaltung Mahnmal	3412	1 40				96 172,11	100 000,00	-3 827,89
SU 34		Summe Auszahlungen investive Gebarung						96 172,11	100 000,00	-3 827,89
SA2		Saldo (2) Geldfluss aus der Investiven Gebarung (33 - 34)						-96 172,11	-100 000,00	3 827,89
SA3		Saldo (3) Nettofinanzierungssaldo (Saldo 1 + Saldo 2)						-88 075,73	-88 500,00	424,27
Finanzierungstätigkeit										
SU 35		Summe Einzahlungen aus der Finanzierungstätigkeit						0,00	0,00	0,00
1/362100-346000		Investitionsdarlehen von Finanzunternehmen	3614	65				7 692,30	7 900,00	-207,70
SU 36		Summe Auszahlungen aus der Finanzierungstätigkeit						7 692,30	7 900,00	-207,70
SA4		Saldo (4) Geldfluss aus der Finanzierungstätigkeit (35 - 36)						-7 692,30	-7 900,00	207,70

		MVAG MVAG VCQU			Ergebnisrechnung			Finanzierungsrechnung		
		EH	FH		RA 2023	VA 2023	RA - VA	RA 2023	VA 2023	RA - VA
SA5	Saldo (5) Geldfluss aus der voranschlagswirksamen Gebarung (Saldo 3 + Saldo 4)							-95 768,03	-96 400,00	631,97
363	Altstadterhaltung und Ortsbildpflege									
363000	Altstadterhaltung u. Ortsbildpflege									
	Operative Gebarung									
2/363000+861000	Förderung Dorf-u.Stadterneuerung	2121	3121	15	14 000,00	14 000,00		14 000,00	14 000,00	
SU 21 / 31	Summe Erträge / Einzahlungen operative Gebarung				14 000,00	14 000,00	0,00	14 000,00	14 000,00	0,00
1/363000-726000	Dorf-u. Stadterneuerung	2225	3225	24	5 800,00	7 200,00	-1 400,00	11 280,00	7 200,00	4 080,00
1/363000-728000	Ortsbildpflege	2225	3225	24	34 573,41	40 000,00	-5 426,59	34 573,41	40 000,00	-5 426,59
SU 22 / 32	Summe Aufwendungen / Auszahlungen operative Gebarung				40 373,41	47 200,00	-6 826,59	45 853,41	47 200,00	-1 346,59
SA 0 / SA 1	(0) Nettoergebnis (21 - 22) / (1) Geldfluss operative Gebarung (31 - 32)				-26 373,41	-33 200,00	6 826,59	-31 853,41	-33 200,00	1 346,59
SU 23	Summe Haushaltsrücklagen				0,00	0,00	0,00	0,00	0,00	0,00
SA00	Nettoergebnis nach Zuw./Entn. Haushaltsrücklagen (Saldo 0 +/- SU23)				-26 373,41	-33 200,00	6 826,59			
	Investive Gebarung									
SU 33	Summe Einzahlungen investive Gebarung							0,00	0,00	0,00
1/363000-042000	Amts-, Betriebs- und Geschäftsausstattung		3415	2 41					19 200,00	-19 200,00
SU 34	Summe Auszahlungen investive Gebarung							0,00	19 200,00	-19 200,00
SA2	Saldo (2) Geldfluss aus der Investiven Gebarung (33 - 34)							0,00	-19 200,00	19 200,00
SA3	Saldo (3) Nettofinanzierungssaldo (Saldo 1 + Saldo 2)							-31 853,41	-52 400,00	20 546,59
	Finanzierungstätigkeit									
SU 35	Summe Einzahlungen aus der Finanzierungstätigkeit							0,00	0,00	0,00
SU 36	Summe Auszahlungen aus der Finanzierungstätigkeit							0,00	0,00	0,00
SA4	Saldo (4) Geldfluss aus der Finanzierungstätigkeit (35 - 36)							0,00	0,00	0,00
SA5	Saldo (5) Geldfluss aus der voranschlagswirksamen Gebarung (Saldo 3 + Saldo 4)							-31 853,41	-52 400,00	20 546,59
369	Sonstige Einrichtungen und Maßnahmen									
369000	Sonstige Einrichtungen u. Maßnahmen									
	Operative Gebarung									
SU 21 / 31	Summe Erträge / Einzahlungen operative Gebarung				0,00	0,00	0,00	0,00	0,00	0,00
1/369000-600000	Energiebezüge Strom	2222	3222	24	240,89	1 600,00	-1 359,11	116,03	1 600,00	-1 483,97
1/369000-680000	Planmäßige Abschreibung	2226			11 190,96	11 200,00	-9,04			
1/369000-728000	Brauchtumpflege	2225	3225	24	17 243,82	18 000,00	-756,18	17 243,82	18 000,00	-756,18
1/369000-728200	Neue Wiener Neudorfer	2225	3225	24		2 000,00	-2 000,00		2 000,00	-2 000,00
SU 22 / 32	Summe Aufwendungen / Auszahlungen operative Gebarung				28 675,67	32 800,00	-4 124,33	17 359,85	21 600,00	-4 240,15
SA 0 / SA 1	(0) Nettoergebnis (21 - 22) / (1) Geldfluss operative Gebarung (31 - 32)				-28 675,67	-32 800,00	4 124,33	-17 359,85	-21 600,00	4 240,15
SU 23	Summe Haushaltsrücklagen				0,00	0,00	0,00	0,00	0,00	0,00
SA00	Nettoergebnis nach Zuw./Entn. Haushaltsrücklagen (Saldo 0 +/- SU23)				-28 675,67	-32 800,00	4 124,33			

		MVAG			Ergebnisrechnung			Finanzierungsrechnung		
		MVAG	MVAG	VCQU	RA 2023	VA 2023	RA - VA	RA 2023	VA 2023	RA - VA
		EH	FH							
Investive Gebarung										
SU 33	Summe Einzahlungen investive Gebarung							0,00	0,00	0,00
SU 34	Summe Auszahlungen investive Gebarung							0,00	0,00	0,00
SA2	Saldo (2) Geldfluss aus der Investiven Gebarung (33 – 34)							0,00	0,00	0,00
SA3	Saldo (3) Nettofinanzierungssaldo (Saldo 1 + Saldo 2)							-17 359,85	-21 600,00	4 240,15
Finanzierungstätigkeit										
SU 35	Summe Einzahlungen aus der Finanzierungstätigkeit							0,00	0,00	0,00
SU 36	Summe Auszahlungen aus der Finanzierungstätigkeit							0,00	0,00	0,00
SA4	Saldo (4) Geldfluss aus der Finanzierungstätigkeit (35 – 36)							0,00	0,00	0,00
SA5	Saldo (5) Geldfluss aus der voranschlagswirksamen Gebarung (Saldo 3 + Saldo 4)							-17 359,85	-21 600,00	4 240,15
38	Sonstige Kulturpflege									
380	Einrichtungen der Kulturpflege									
380000	Altes Rathaus									
Operative Gebarung										
2/380000+810000	Erlöse aus Veranstaltungen	2114	3114	13	3 555,53	4 000,00	-444,47	3 555,53	4 000,00	-444,47
2/380000+811000	Benützungsgebühren	2115	3115	14	4 050,00	1 600,00	2 450,00	4 650,00	1 600,00	3 050,00
2/380000+829000	Erträge aus Versicherungsleistungen	2116	3116	18		200,00	-200,00		200,00	-200,00
SU 21 / 31	Summe Erträge / Einzahlungen operative Gebarung				7 605,53	5 800,00	1 805,53	8 205,53	5 800,00	2 405,53
1/380000-400300	Geringwertige Wirtschaftsgüter (GWG)	2221	3221	23		1 000,00	-1 000,00		1 000,00	-1 000,00
1/380000-454000	Reinigungsmittel	2221	3221	23		500,00	-500,00		500,00	-500,00
1/380000-458000	Mittel zur ärztlichen Betreuung etc	2221	3221	23		200,00	-200,00		200,00	-200,00
1/380000-459000	Sonstige Verbrauchsgüter	2221	3221	23	426,80	500,00	-73,20	426,80	500,00	-73,20
1/380000-600000	Energiebezüge Strom	2222	3222	24	1 238,54	3 600,00	-2 361,46	1 464,40	3 600,00	-2 135,60
1/380000-600300	Beheizung	2222	3222	24	2 093,58	2 400,00	-306,42	2 093,58	2 400,00	-306,42
1/380000-614000	Instandhaltung Gebäude	2224	3224	24	5 943,07	7 200,00	-1 256,93	5 443,33	7 200,00	-1 756,67
1/380000-618000	Instandhaltung von sonst. Anlagen	2224	3224	24	725,00	2 500,00	-1 775,00	725,00	2 500,00	-1 775,00
1/380000-631000	Telekommunikationsdienste	2222	3222	24	318,25	400,00	-81,75	326,12	400,00	-73,88
1/380000-670000	Versicherung	2222	3222	24	778,32	800,00	-21,68	778,32	800,00	-21,68
1/380000-680000	Planmäßige Abschreibung	2226			591,53	600,00	-8,47			
1/380000-710000	Öffentliche Abgaben	2225	3225	24	1 103,15	1 000,00	103,15	1 103,15	1 000,00	103,15
1/380000-728000	Aufwand für Veranstaltungen	2225	3225	24	14 834,76	20 000,00	-5 165,24	14 925,36	20 000,00	-5 074,64
1/380000-728500	Reinigung	2225	3225	24	970,00	1 200,00	-230,00	970,00	1 200,00	-230,00
SU 22 / 32	Summe Aufwendungen / Auszahlungen operative Gebarung				29 023,00	41 900,00	-12 877,00	28 256,06	41 300,00	-13 043,94
SA 0 / SA 1	(0) Nettoergebnis (21 - 22) / (1) Geldfluss operative Gebarung (31 – 32)				-21 417,47	-36 100,00	14 682,53	-20 050,53	-35 500,00	15 449,47
SU 23	Summe Haushaltsrücklagen				0,00	0,00	0,00	0,00	0,00	0,00
SA00	Nettoergebnis nach Zuw./Entn. Haushaltsrücklagen (Saldo 0 +/- SU23)				-21 417,47	-36 100,00	14 682,53			

	MVAG	MVAG	VCQU	Ergebnisrechnung			Finanzierungsrechnung					
				EH	FH		RA 2023	VA 2023	RA - VA	RA 2023	VA 2023	RA - VA
Investive Gebarung												
SU 33	Summe Einzahlungen investive Gebarung						0,00	0,00	0,00			
1/380000-042000	Amts-, Betriebs-u. Geschäftsausstattung			3415	2	41		500,00	-500,00			
SU 34	Summe Auszahlungen investive Gebarung						0,00	500,00	-500,00			
SA2	Saldo (2) Geldfluss aus der Investiven Gebarung (33 – 34)						0,00	-500,00	500,00			
SA3	Saldo (3) Nettofinanzierungssaldo (Saldo 1 + Saldo 2)						-20 050,53	-36 000,00	15 949,47			
Finanzierungstätigkeit												
SU 35	Summe Einzahlungen aus der Finanzierungstätigkeit						0,00	0,00	0,00			
SU 36	Summe Auszahlungen aus der Finanzierungstätigkeit						0,00	0,00	0,00			
SA4	Saldo (4) Geldfluss aus der Finanzierungstätigkeit (35 – 36)						0,00	0,00	0,00			
SA5	Saldo (5) Geldfluss aus der voranschlagswirksamen Gebarung (Saldo 3 + Saldo 4)						-20 050,53	-36 000,00	15 949,47			
381	Maßnahmen der Kulturpflege											
381010	Diverse Märkte											
Operative Gebarung												
2/381010+810200	Erlöse aus div. Märkten (20 %)			2114	3114	13	963,27	2 000,00	-1 036,73	950,77	2 000,00	-1 049,23
SU 21 / 31	Summe Erträge / Einzahlungen operative Gebarung						963,27	2 000,00	-1 036,73	950,77	2 000,00	-1 049,23
1/381010-600000	Energiebezüge Strom			2222	3222	24	119,19	6 400,00	-6 280,81	113,67	6 400,00	-6 286,33
1/381010-728000	Sonstige Ausgaben			2225	3225	24	8 315,47	7 000,00	1 315,47	3 415,47	7 000,00	-3 584,53
1/381010-729200	Sonstige Ausgaben (20%)			2225	3225	24		400,00	-400,00	380,00	400,00	-20,00
SU 22 / 32	Summe Aufwendungen / Auszahlungen operative Gebarung						8 434,66	13 800,00	-5 365,34	3 909,14	13 800,00	-9 890,86
SA 0 / SA 1	(0) Nettoergebnis (21 - 22) / (1) Geldfluss operative Gebarung (31 – 32)						-7 471,39	-11 800,00	4 328,61	-2 958,37	-11 800,00	8 841,63
SU 23	Summe Haushaltsrücklagen						0,00	0,00	0,00	0,00	0,00	0,00
SA00	Nettoergebnis nach Zuw./Entn. Haushaltsrücklagen (Saldo 0 +/- SU23)						-7 471,39	-11 800,00	4 328,61			
Investive Gebarung												
SU 33	Summe Einzahlungen investive Gebarung									0,00	0,00	0,00
SU 34	Summe Auszahlungen investive Gebarung									0,00	0,00	0,00
SA2	Saldo (2) Geldfluss aus der Investiven Gebarung (33 – 34)									0,00	0,00	0,00
SA3	Saldo (3) Nettofinanzierungssaldo (Saldo 1 + Saldo 2)									-2 958,37	-11 800,00	8 841,63
Finanzierungstätigkeit												
SU 35	Summe Einzahlungen aus der Finanzierungstätigkeit									0,00	0,00	0,00
SU 36	Summe Auszahlungen aus der Finanzierungstätigkeit									0,00	0,00	0,00
SA4	Saldo (4) Geldfluss aus der Finanzierungstätigkeit (35 – 36)									0,00	0,00	0,00
SA5	Saldo (5) Geldfluss aus der voranschlagswirksamen Gebarung (Saldo 3 + Saldo 4)									-2 958,37	-11 800,00	8 841,63

		MVAG			Ergebnisrechnung			Finanzierungsrechnung		
		MVAG EH	MVAG FH	VCQU	RA 2023	VA 2023	RA - VA	RA 2023	VA 2023	RA - VA
381020	Sonst. kulturelle Aktivitäten									
Operative Gebarung										
2/381020+810000	Erlöse Kunst und Kulinarik	2114	3114	13	-275,00	1 200,00	-1 475,00	-275,00	1 200,00	-1 475,00
2/381020+810100	Erlöse Kulturveranstaltungen	2114	3114	13	6 286,88	13 000,00	-6 713,12	6 286,88	13 000,00	-6 713,12
2/381020+810200	Erlöse Kultur-ABO	2114	3114	13	73 269,38	59 000,00	14 269,38	73 269,38	59 000,00	14 269,38
2/381020+810300	Erlöse Kinder-ABO	2114	3114	13	9 821,60	7 000,00	2 821,60	9 821,60	7 000,00	2 821,60
2/381020+810400	Erlöse Jugend-ABO	2114	3114	13		6 000,00	-6 000,00		6 000,00	-6 000,00
2/381020+810500	Erlöse Jugendveranstaltungen	2114	3114	13	6 754,65	15 000,00	-8 245,35	6 754,65	15 000,00	-8 245,35
2/381020+810600	Erlöse Kultur im Park	2114	3114	13	16 291,33	19 000,00	-2 708,67	16 291,33	19 000,00	-2 708,67
2/381020+811000	Leihgebühren	2115	3115	14	3 204,15	2 000,00	1 204,15	2 133,31	2 000,00	133,31
2/381020+829000	Erträge aus Versicherungsleistungen	2116	3116	18	1 200,00		1 200,00	1 200,00		1 200,00
SU 21 / 31	Summe Erträge / Einzahlungen operative Gebarung				116 552,99	122 200,00	-5 647,01	115 482,15	122 200,00	-6 717,85
1/381020-400300	Geringwertige Wirtschaftsgüter (GWG)	2221	3221	23	2 697,81	3 000,00	-302,19	2 697,81	3 000,00	-302,19
1/381020-618000	Instandhaltung Veranstaltungseinrichtungen	2224	3224	24	1 182,03	8 000,00	-6 817,97	1 182,03	8 000,00	-6 817,97
1/381020-631000	Telekommunikationsdienste	2222	3222	24	205,86	200,00	5,86	162,06	200,00	-37,94
1/381020-670000	Versicherungen	2222	3222	24	1 815,36	1 700,00	115,36	1 815,36	1 700,00	115,36
1/381020-680000	Planmäßige Abschreibung	2226			10 546,08	8 900,00	1 646,08			
1/381020-728000	Kunst und Kulinarik	2225	3225	24	11,50	4 000,00	-3 988,50		4 000,00	-4 000,00
1/381020-728100	Sonstige Ausgaben	2225	3225	24	11 574,79	25 000,00	-13 425,21	11 556,89	25 000,00	-13 443,11
1/381020-728200	Kultur-ABO	2225	3225	24	61 851,35	65 000,00	-3 148,65	54 555,58	65 000,00	-10 444,42
1/381020-728300	Kinder-ABO	2225	3225	24	11 341,71	12 000,00	-658,29	9 591,71	12 000,00	-2 408,29
1/381020-728400	Jugend-ABO	2225	3225	24		10 000,00	-10 000,00		10 000,00	-10 000,00
1/381020-728600	Kultur im Park	2225	3225	24	36 670,20	45 000,00	-8 329,80	36 670,20	45 000,00	-8 329,80
1/381020-728700	Jugendveranstaltungen	2225	3225	24	30 235,07	25 900,00	4 335,07	30 235,07	25 900,00	4 335,07
1/381020-729600	Sonstige Ausgaben (20 % voll)	2225	3225	24				19,04		19,04
1/381020-729800	Kultur-ABO	2225	3225	24		300,00	-300,00	255,54	300,00	-44,46
1/381020-729900	Kinder-ABO	2225	3225	24		1 400,00	-1 400,00	1 370,00	1 400,00	-30,00
SU 22 / 32	Summe Aufwendungen / Auszahlungen operative Gebarung				168 131,76	210 400,00	-42 268,24	150 111,29	201 500,00	-51 388,71
SA 0 / SA 1	(0) Nettoergebnis (21 - 22) / (1) Geldfluss operative Gebarung (31 - 32)				-51 578,77	-88 200,00	36 621,23	-34 629,14	-79 300,00	44 670,86
SU 23	Summe Haushaltsrücklagen				0,00	0,00	0,00	0,00	0,00	0,00
SA00	Nettoergebnis nach Zuw./Entn. Haushaltsrücklagen (Saldo 0 +/- SU23)				-51 578,77	-88 200,00	36 621,23			
Investive Gebarung										
SU 33	Summe Einzahlungen investive Gebarung							0,00	0,00	0,00
1/381020-042000	Amts-, Betriebs- u. Geschäftsausstattung		3415	2 41				5 040,31	15 000,00	-9 959,69
1/381020-070000	Aktivierungsfähige Rechte (immaterielle Vermögenswerte)		3411	2 42				4 760,00	4 800,00	-40,00
SU 34	Summe Auszahlungen investive Gebarung							9 800,31	19 800,00	-9 999,69
SA2	Saldo (2) Geldfluss aus der Investiven Gebarung (33 - 34)							-9 800,31	-19 800,00	9 999,69

		MVAG			Ergebnisrechnung			Finanzierungsrechnung		
		EH	FH	VCQU	RA 2023	VA 2023	RA - VA	RA 2023	VA 2023	RA - VA
SA3	Saldo (3) Nettofinanzierungssaldo (Saldo 1 + Saldo 2)							-44 429,45	-99 100,00	54 670,55
Finanzierungstätigkeit										
SU 35	Summe Einzahlungen aus der Finanzierungstätigkeit							0,00	0,00	0,00
SU 36	Summe Auszahlungen aus der Finanzierungstätigkeit							0,00	0,00	0,00
SA4	Saldo (4) Geldfluss aus der Finanzierungstätigkeit (35 – 36)							0,00	0,00	0,00
SA5	Saldo (5) Geldfluss aus der voranschlagswirksamen Gebarung (Saldo 3 + Saldo 4)							-44 429,45	-99 100,00	54 670,55
381030 Veranstaltungs- und Kulturzentrum										
Operative Gebarung										
2/381030+810000	Erlöse aus Veranstaltungen	2114	3114	13	22 947,36	7 000,00	15 947,36	22 947,36	7 000,00	15 947,36
2/381030+810100	Erlöse Ball der Wiener Neudorfer	2114	3114	13	8 937,40	7 000,00	1 937,40	8 937,40	7 000,00	1 937,40
2/381030+810200	Ref. Tischtuchreinigung	2114	3114	13	743,94	500,00	243,94	720,17	500,00	220,17
2/381030+811000	Mieten und Betriebskostenersätze	2115	3115	14	28 126,29	38 700,00	-10 573,71	28 126,29	38 700,00	-10 573,71
2/381030+811010	Miet- und Pachtertrag	2115	3115	14	75 313,34	38 000,00	37 313,34	74 030,84	38 000,00	36 030,84
2/381030+817500	Erträge aus der Auflösung von sonstigen Rückstellungen	2117				1 800,00	-1 800,00			
2/381030+829100	Miete Vereine Freizeitzentrum	2116	3116	18	120,00	8 700,00	-8 580,00	8 760,00	8 700,00	60,00
2/381030+829200	Erträge aus Versicherungsleistungen	2116	3116	18	1 448,21	1 400,00	48,21	1 448,21	1 400,00	48,21
6/381030+829910	Sonstige Erträge	2116	3116	1 18	227 296,67		227 296,67	227 296,67		227 296,67
2/381030+863000	Förderung AMS	2121	3121	15		4 700,00	-4 700,00		4 700,00	-4 700,00
SU 21 / 31	Summe Erträge / Einzahlungen operative Gebarung				364 933,21	107 800,00	257 133,21	372 266,94	106 000,00	266 266,94
1/381030-400100	Bekleidung	2221	3221	23	7 147,33	11 000,00	-3 852,67	7 147,33	11 000,00	-3 852,67
1/381030-400300	Geringwertige Wirtschaftsgüter (GWG)	2221	3221	23	13 499,16	11 400,00	2 099,16	13 499,16	11 400,00	2 099,16
1/381030-452000	Treibstoffe	2221	3221	23	5 935,16	8 100,00	-2 164,84	6 035,85	8 100,00	-2 064,15
1/381030-454000	Reinigungsmittel	2221	3221	23	5 034,95	5 000,00	34,95	5 034,95	5 000,00	34,95
1/381030-458000	Mittel zur ärztlichen Betreuung etc	2221	3221	23	270,70	200,00	70,70	270,70	200,00	70,70
1/381030-459000	Sonstige Verbrauchsgüter	2221	3221	23	6 808,56	6 000,00	808,56	6 448,63	6 000,00	448,63
1/381030-511000	Bezüge Vertr. Bedienst. Schema II (Arb.)	2211	3211	20	443 092,75	438 900,00	4 192,75	443 092,75	438 900,00	4 192,75
1/381030-523000	Geldbezüge der nicht ganzjährig beschäftigten Arbeiter	2211	3211	20	26 662,11	23 500,00	3 162,11	26 662,11	23 500,00	3 162,11
1/381030-582000	DGB.z.Ausgl.Fonds f.Fam.B.Vertr.Bed	2212	3212	20	15 071,36	15 800,00	-728,64	15 071,36	15 800,00	-728,64
1/381030-582010	DGB BVA Vertragsbedienstete	2212	3212	20	92 537,23	91 200,00	1 337,23	92 537,23	91 200,00	1 337,23
1/381030-582100	Abfertigung Neu	2212	3212	20	5 602,61	5 600,00	2,61	5 602,61	5 600,00	2,61
1/381030-588000	Kommunalsteuer Bedienstete	2212	3212	20	14 041,86	13 900,00	141,86	14 041,86	13 900,00	141,86
1/381030-592000	Dotierung von Rückstellungen für Jubiläumswendungen	2214			23 688,87	6 900,00	16 788,87			
1/381030-600000	Energiebezüge Strom	2222	3222	24	52 547,23	120 000,00	-67 452,77	42 688,51	120 000,00	-77 311,49
1/381030-600300	Beheizung	2222	3222	24	58 371,45	64 400,00	-6 028,55	60 041,69	64 400,00	-4 358,31

		MVAG			Ergebnisrechnung			Finanzierungsrechnung		
		MVAG	MVAG	VCQU	RA 2023	VA 2023	RA - VA	RA 2023	VA 2023	RA - VA
		EH	FH							
1/381030-613000	Instandhaltung Außenanlagen	2224	3224	24	11 996,63	20 000,00	-8 003,37	16 302,50	20 000,00	-3 697,50
1/381030-614000	Instandhaltung Gebäude	2224	3224	24	87 010,70	104 500,00	-17 489,30	99 319,18	104 500,00	-5 180,82
1/381030-617000	Instandhaltung der Fahrzeuge	2224	3224	24	21 409,78	14 000,00	7 409,78	21 759,38	14 000,00	7 759,38
1/381030-618000	Instandhaltung von sonst. Anlagen	2224	3224	24	5 988,58	7 900,00	-1 911,42	5 671,24	7 900,00	-2 228,76
1/381030-631000	Telekommunikationsdienste	2222	3222	24	3 727,03	3 500,00	227,03	4 070,63	3 500,00	570,63
1/381030-670000	Versicherungen	2222	3222	24	11 682,67	13 300,00	-1 617,33	11 682,67	13 300,00	-1 617,33
1/381030-680000	Planmäßige Abschreibung	2226			119 976,09	88 400,00	31 576,09			
1/381030-683000	Verluste aus dem Abgang von Sachanlagen und immateriellen Vermögenswerten	2226			1 866,55		1 866,55			
1/381030-710000	Öffentliche Abgaben	2225	3225	24	71 739,57	80 000,00	-8 260,43	71 739,57	80 000,00	-8 260,43
1/381030-724000	Reisegebühren	2225	3225	24		200,00	-200,00		200,00	-200,00
1/381030-728000	Aufwand für Veranstaltungen	2225	3225	24	70 957,57	62 300,00	8 657,57	72 136,11	62 300,00	9 836,11
1/381030-728100	Ball der Wiener Neudorfer	2225	3225	24	15 798,07	20 000,00	-4 201,93	15 798,07	20 000,00	-4 201,93
1/381030-728500	Reinigung	2225	3225	24	2 174,13	1 300,00	874,13	2 081,38	1 300,00	781,38
SU 22 / 32	Summe Aufwendungen / Auszahlungen operative Gebarung				1 194 638,70	1 237 300,00	-42 661,30	1 058 735,47	1 142 000,00	-83 264,53
SA 0 / SA 1	(0) Nettoergebnis (21 - 22) / (1) Geldfluss operative Gebarung (31 - 32)				-829 705,49	-1 129 500,00	299 794,51	-686 468,53	-1 036 000,00	349 531,47
SU 23	Summe Haushaltsrücklagen				0,00	0,00	0,00	0,00	0,00	0,00
SA00	Nettoergebnis nach Zuw./Entn. Haushaltsrücklagen (Saldo 0 +/- SU23)				-829 705,49	-1 129 500,00	299 794,51			
Investive Gebarung										
SU 33	Summe Einzahlungen investive Gebarung							0,00	0,00	0,00
1/381030-006000	Sonstige Grundstückseinrichtungen		3412	2 40				10 896,59	12 400,00	-1 503,41
5/381030-010000	Gebäude und Bauten		3413	1 40				227 296,67		227 296,67
1/381030-030000	Werkzeuge u.sonst. Erzeugungshilfsm		3414	2 41				4 592,60	5 000,00	-407,40
1/381030-040000	Ankauf von Fahrzeugen		3414	2 41				114 061,79	120 000,00	-5 938,21
1/381030-042000	Amts-, Betriebs- u. Geschäftsausstattung		3415	2 41				43 013,28	61 300,00	-18 286,72
SU 34	Summe Auszahlungen investive Gebarung							399 860,93	198 700,00	201 160,93
SA2	Saldo (2) Geldfluss aus der Investiven Gebarung (33 - 34)							-399 860,93	-198 700,00	-201 160,93
SA3	Saldo (3) Nettofinanzierungssaldo (Saldo 1 + Saldo 2)							-1 086 329,46	-1 234 700,00	148 370,54
Finanzierungstätigkeit										
SU 35	Summe Einzahlungen aus der Finanzierungstätigkeit							0,00	0,00	0,00
SU 36	Summe Auszahlungen aus der Finanzierungstätigkeit							0,00	0,00	0,00
SA4	Saldo (4) Geldfluss aus der Finanzierungstätigkeit (35 - 36)							0,00	0,00	0,00
SA5	Saldo (5) Geldfluss aus der voranschlagswirksamen Gebarung (Saldo 3 + Saldo 4)							-1 086 329,46	-1 234 700,00	148 370,54
381040	Wiener Neudorfer Woche									
Operative Gebarung										
2/381040+810200	Erlöse Wiener Neudorfer Woche (20%	2114	3114	13	18 680,07	13 000,00	5 680,07	18 680,07	13 000,00	5 680,07
SU 21 / 31	Summe Erträge / Einzahlungen operative Gebarung				18 680,07	13 000,00	5 680,07	18 680,07	13 000,00	5 680,07

		MVAG MVAG VCQU			Ergebnisrechnung			Finanzierungsrechnung		
		EH	FH	VCQU	RA 2023	VA 2023	RA - VA	RA 2023	VA 2023	RA - VA
1/381040-600000	Energiebezüge Strom	2222	3222	24	2 469,94	2 800,00	-330,06	2 464,92	2 800,00	-335,08
1/381040-728000	Wiener Neudorfer Woche	2225	3225	24	75 046,30	75 800,00	-753,70	75 046,30	75 800,00	-753,70
SU 22 / 32	Summe Aufwendungen / Auszahlungen operative Gebarung				77 516,24	78 600,00	-1 083,76	77 511,22	78 600,00	-1 088,78
SA 0 / SA 1	(0) Nettoergebnis (21 - 22) / (1) Geldfluss operative Gebarung (31 - 32)				-58 836,17	-65 600,00	6 763,83	-58 831,15	-65 600,00	6 768,85
SU 23	Summe Haushaltsrücklagen				0,00	0,00	0,00	0,00	0,00	0,00
SA00	Nettoergebnis nach Zuw./Entn. Haushaltsrücklagen (Saldo 0 +/- SU23)				-58 836,17	-65 600,00	6 763,83			
Investive Gebarung										
SU 33	Summe Einzahlungen investive Gebarung							0,00	0,00	0,00
SU 34	Summe Auszahlungen investive Gebarung							0,00	0,00	0,00
SA2	Saldo (2) Geldfluss aus der Investiven Gebarung (33 - 34)							0,00	0,00	0,00
SA3	Saldo (3) Nettofinanzierungssaldo (Saldo 1 + Saldo 2)							-58 831,15	-65 600,00	6 768,85
Finanzierungstätigkeit										
SU 35	Summe Einzahlungen aus der Finanzierungstätigkeit							0,00	0,00	0,00
SU 36	Summe Auszahlungen aus der Finanzierungstätigkeit							0,00	0,00	0,00
SA4	Saldo (4) Geldfluss aus der Finanzierungstätigkeit (35 - 36)							0,00	0,00	0,00
SA5	Saldo (5) Geldfluss aus der voranschlagswirksamen Gebarung (Saldo 3 + Saldo 4)							-58 831,15	-65 600,00	6 768,85
39 Kultus										
390 Kirchliche Angelegenheiten										
390000 Kirchliche Angelegenheiten										
Operative Gebarung										
SU 21 / 31	Summe Erträge / Einzahlungen operative Gebarung				0,00	0,00	0,00	0,00	0,00	0,00
1/390000-757000	Subvention	2234	3234	27	40 000,00	40 000,00		40 000,00	40 000,00	
SU 22 / 32	Summe Aufwendungen / Auszahlungen operative Gebarung				40 000,00	40 000,00	0,00	40 000,00	40 000,00	0,00
SA 0 / SA 1	(0) Nettoergebnis (21 - 22) / (1) Geldfluss operative Gebarung (31 - 32)				-40 000,00	-40 000,00	0,00	-40 000,00	-40 000,00	0,00
SU 23	Summe Haushaltsrücklagen				0,00	0,00	0,00	0,00	0,00	0,00
SA00	Nettoergebnis nach Zuw./Entn. Haushaltsrücklagen (Saldo 0 +/- SU23)				-40 000,00	-40 000,00	0,00			
Investive Gebarung										
SU 33	Summe Einzahlungen investive Gebarung							0,00	0,00	0,00
SU 34	Summe Auszahlungen investive Gebarung							0,00	0,00	0,00
SA2	Saldo (2) Geldfluss aus der Investiven Gebarung (33 - 34)							0,00	0,00	0,00
SA3	Saldo (3) Nettofinanzierungssaldo (Saldo 1 + Saldo 2)							-40 000,00	-40 000,00	0,00
Finanzierungstätigkeit										
SU 35	Summe Einzahlungen aus der Finanzierungstätigkeit							0,00	0,00	0,00
SU 36	Summe Auszahlungen aus der Finanzierungstätigkeit							0,00	0,00	0,00
SA4	Saldo (4) Geldfluss aus der Finanzierungstätigkeit (35 - 36)							0,00	0,00	0,00

	MVAG		VCQU	Ergebnisrechnung			Finanzierungsrechnung		
	EH	FH		RA 2023	VA 2023	RA - VA	RA 2023	VA 2023	RA - VA
SA5	Saldo (5) Geldfluss aus der voranschlagswirksamen Gebarung (Saldo 3 + Saldo 4)						-40 000,00	-40 000,00	0,00

		MVAG	MVAG	VCQU	Ergebnisrechnung			Finanzierungsrechnung		
		EH	FH		RA 2023	VA 2023	RA - VA	RA 2023	VA 2023	RA - VA
4 Soziale Wohlfahrt und Wohnbauförderung										
41	Allgemeine öffentliche Wohlfahrt									
411	Maßnahmen der allgemeinen Sozialhilfe									
411000	Maßnahmen der allgem. Sozialhilfe									
Operative Gebarung										
2/411000+829100	Sozialfonds	2116	3116	18		2 500,00	-2 500,00		2 500,00	-2 500,00
SU 21 / 31	Summe Erträge / Einzahlungen operative Gebarung				0,00	2 500,00	-2 500,00	0,00	2 500,00	-2 500,00
1/411000-720000	Citybus Mödling	2225	3225	24		1 100,00	-1 100,00	1 126,99	1 100,00	26,99
1/411000-728000	Inklusion	2225	3225	24				34,45		34,45
1/411000-768000	Einkaufsfahrten	2234	3234	27		200,00	-200,00	239,00	200,00	39,00
1/411000-768100	Sonstige Ausgaben, Citytaxi	2234	3234	27		2 500,00	-2 500,00	2 506,96	2 500,00	6,96
1/411000-768300	Sozialfonds	2234	3234	27		1 700,00	-1 700,00	1 698,02	1 700,00	-1,98
SU 22 / 32	Summe Aufwendungen / Auszahlungen operative Gebarung				0,00	5 500,00	-5 500,00	5 605,42	5 500,00	105,42
SA 0 / SA 1	(0) Nettoergebnis (21 - 22) / (1) Geldfluss operative Gebarung (31 - 32)				0,00	-3 000,00	3 000,00	-5 605,42	-3 000,00	-2 605,42
SU 23	Summe Haushaltsrücklagen				0,00	0,00	0,00	0,00	0,00	0,00
SA00	Nettoergebnis nach Zuw./Entn. Haushaltsrücklagen (Saldo 0 +/- SU23)				0,00	-3 000,00	3 000,00			
Investive Gebarung										
SU 33	Summe Einzahlungen investive Gebarung							0,00	0,00	0,00
SU 34	Summe Auszahlungen investive Gebarung							0,00	0,00	0,00
SA2	Saldo (2) Geldfluss aus der Investiven Gebarung (33 - 34)							0,00	0,00	0,00
SA3	Saldo (3) Nettofinanzierungssaldo (Saldo 1 + Saldo 2)							-5 605,42	-3 000,00	-2 605,42
Finanzierungstätigkeit										
SU 35	Summe Einzahlungen aus der Finanzierungstätigkeit							0,00	0,00	0,00
SU 36	Summe Auszahlungen aus der Finanzierungstätigkeit							0,00	0,00	0,00
SA4	Saldo (4) Geldfluss aus der Finanzierungstätigkeit (35 - 36)							0,00	0,00	0,00
SA5	Saldo (5) Geldfluss aus der voranschlagswirksamen Gebarung (Saldo 3 + Saldo 4)							-5 605,42	-3 000,00	-2 605,42
419	Sonstige Einrichtungen und Maßnahmen									
419000	Sonstige Einrichtungen u. Maßnahmen gte n.d. Opferfürsorgegesetz									
Operative Gebarung										
SU 21 / 31	Summe Erträge / Einzahlungen operative Gebarung				0,00	0,00	0,00	0,00	0,00	0,00
1/419000-751000	Wohnsitzgde.Beitr.Sozialhilfegesetz	2231	3231	26	71 559,91	71 000,00	559,91	71 559,91	71 000,00	559,91
1/419000-751100	Sozialhilfeumlage	2231	3231	26	3 796 090,34	3 494 000,00	302 090,34	3 796 090,34	3 494 000,00	302 090,34
SU 22 / 32	Summe Aufwendungen / Auszahlungen operative Gebarung				3 867 650,25	3 565 000,00	302 650,25	3 867 650,25	3 565 000,00	302 650,25
SA 0 / SA 1	(0) Nettoergebnis (21 - 22) / (1) Geldfluss operative Gebarung (31 - 32)				-3 867 650,25	-3 565 000,00	-302 650,25	-3 867 650,25	-3 565 000,00	-302 650,25
SU 23	Summe Haushaltsrücklagen				0,00	0,00	0,00	0,00	0,00	0,00

		MVAG			Ergebnisrechnung			Finanzierungsrechnung		
		EH	FH	VCQU	RA 2023	VA 2023	RA - VA	RA 2023	VA 2023	RA - VA
SA00	Nettoergebnis nach Zuw./Entn. Haushaltsrücklagen (Saldo 0 +/- SU23)				-3 867 650,25	-3 565 000,00	-302 650,25			
Investive Gebarung										
SU 33	Summe Einzahlungen investive Gebarung							0,00	0,00	0,00
SU 34	Summe Auszahlungen investive Gebarung							0,00	0,00	0,00
SA2	Saldo (2) Geldfluss aus der Investiven Gebarung (33 – 34)							0,00	0,00	0,00
SA3	Saldo (3) Nettofinanzierungssaldo (Saldo 1 + Saldo 2)							-3 867 650,25	-3 565 000,00	-302 650,25
Finanzierungstätigkeit										
SU 35	Summe Einzahlungen aus der Finanzierungstätigkeit							0,00	0,00	0,00
SU 36	Summe Auszahlungen aus der Finanzierungstätigkeit							0,00	0,00	0,00
SA4	Saldo (4) Geldfluss aus der Finanzierungstätigkeit (35 – 36)							0,00	0,00	0,00
SA5	Saldo (5) Geldfluss aus der voranschlagswirksamen Gebarung (Saldo 3 + Saldo 4)							-3 867 650,25	-3 565 000,00	-302 650,25
42 Freie Wohlfahrt										
423 Essen auf Rädern										
423000 Essen auf Rädern										
Operative Gebarung										
2/423000+810000	Rückersätze von Ausgaben	2114	3114	13	67 718,61	70 000,00	-2 281,39	67 259,60	70 000,00	-2 740,40
2/423000+861000	Transfers von Ländern, Landesfonds und Landeskammern	2121	3121	15	13 513,80	10 000,00	3 513,80	13 513,80	10 000,00	3 513,80
SU 21 / 31	Summe Erträge / Einzahlungen operative Gebarung				81 232,41	80 000,00	1 232,41	80 773,40	80 000,00	773,40
1/423000-400300	Geringwertige Wirtschaftsgüter (GWG)	2221	3221	23	1 059,10	500,00	559,10	1 059,10	500,00	559,10
1/423000-454000	Reinigungsmittel	2221	3221	23		200,00	-200,00		200,00	-200,00
1/423000-456000	Büromaterial	2221	3221	23	744,90	700,00	44,90	744,90	700,00	44,90
1/423000-459000	Sonstige Verbrauchsgüter	2221	3221	23		100,00	-100,00		100,00	-100,00
1/423000-510000	Bezüge veru. Dienst. Schema 1 (Ann.)	2211	3211	20	41 231,34	40 700,00	531,34	41 231,34	40 700,00	531,34
1/423000-582000	DGB.z.Ausgl.Fonds f.Fam.B.Vertr.Bed	2212	3212	20	1 519,74	1 600,00	-80,26	1 519,74	1 600,00	-80,26
1/423000-582010	DGB BVA Vertragsbedienstete	2212	3212	20	3 616,83	3 600,00	16,83	3 616,83	3 600,00	16,83
1/423000-582100	Abfertigung Neu	2212	3212	20	244,03	300,00	-55,97	244,03	300,00	-55,97
1/423000-582200	DGB Sozialversicherung VB	2212	3212	20	4 775,56	4 900,00	-124,44	4 775,56	4 900,00	-124,44
1/423000-588000	Kommunalsteuer Bedienstete	2212	3212	20	1 232,25	1 200,00	32,25	1 232,25	1 200,00	32,25
1/423000-591000	Dotierung von Rückstellungen für Abfertigungen	2214			1 250,50	600,00	650,50			
1/423000-592000	Dotierung von Rückstellungen für Jubiläumszuwendungen	2214			105,19	200,00	-94,81			
1/423000-614000	Instandhaltung Gebäude	2224	3224	24		500,00	-500,00		500,00	-500,00
1/423000-617000	Instandhaltung der Fahrzeuge	2224	3224	24	859,83	2 000,00	-1 140,17	859,83	2 000,00	-1 140,17
1/423000-618000	Instandhaltung von sonst. Anlagen	2224	3224	24	248,90	100,00	148,90	248,90	100,00	148,90
1/423000-631000	Telekommunikationsdienste	2222	3222	24	254,64	300,00	-45,36	240,84	300,00	-59,16

		MVAG MVAG VCQU			Ergebnisrechnung			Finanzierungsrechnung		
		EH	FH		RA 2023	VA 2023	RA - VA	RA 2023	VA 2023	RA - VA
1/423000-670000	Versicherungen	2222	3222	24	258,89	300,00	-41,11	258,89	300,00	-41,11
1/423000-680000	Planmäßige Abschreibung	2226			2 265,62	2 000,00	265,62			
1/423000-728100	Entgelte f. Speisenlieferungen (10%)	2225	3225	24	95 567,24	90 000,00	5 567,24	97 075,29	90 000,00	7 075,29
1/423000-728500	Reinigung	2225	3225	24	694,32	500,00	194,32	694,32	500,00	194,32
SU 22 / 32	Summe Aufwendungen / Auszahlungen operative Gebarung				155 928,88	150 300,00	5 628,88	153 801,82	147 500,00	6 301,82
SA 0 / SA 1	(0) Nettoergebnis (21 - 22) / (1) Geldfluss operative Gebarung (31 - 32)				-74 696,47	-70 300,00	-4 396,47	-73 028,42	-67 500,00	-5 528,42
SU 23	Summe Haushaltsrücklagen				0,00	0,00	0,00	0,00	0,00	0,00
SA00	Nettoergebnis nach Zuw./Entn. Haushaltsrücklagen (Saldo 0 +/- SU23)				-74 696,47	-70 300,00	-4 396,47			
Investive Gebarung										
SU 33	Summe Einzahlungen investive Gebarung							0,00	0,00	0,00
1/423000-042000	Amts-, Betriebs- und Geschäftsausstattung		3415	2 41				1 733,80	3 800,00	-2 066,20
SU 34	Summe Auszahlungen investive Gebarung							1 733,80	3 800,00	-2 066,20
SA2	Saldo (2) Geldfluss aus der Investiven Gebarung (33 - 34)							-1 733,80	-3 800,00	2 066,20
SA3	Saldo (3) Nettofinanzierungssaldo (Saldo 1 + Saldo 2)							-74 762,22	-71 300,00	-3 462,22
Finanzierungstätigkeit										
SU 35	Summe Einzahlungen aus der Finanzierungstätigkeit							0,00	0,00	0,00
SU 36	Summe Auszahlungen aus der Finanzierungstätigkeit							0,00	0,00	0,00
SA4	Saldo (4) Geldfluss aus der Finanzierungstätigkeit (35 - 36)							0,00	0,00	0,00
SA5	Saldo (5) Geldfluss aus der voranschlagswirksamen Gebarung (Saldo 3 + Saldo 4)							-74 762,22	-71 300,00	-3 462,22
424	Heimhilfe									
424000	Heimhilfe									
Operative Gebarung										
SU 21 / 31	Summe Erträge / Einzahlungen operative Gebarung				0,00	0,00	0,00	0,00	0,00	0,00
1/424000-728000	Hauskrankenpflege	2225	3225	24	54 185,01	169 400,00	-115 214,99	53 370,14	169 400,00	-116 029,86
SU 22 / 32	Summe Aufwendungen / Auszahlungen operative Gebarung				54 185,01	169 400,00	-115 214,99	53 370,14	169 400,00	-116 029,86
SA 0 / SA 1	(0) Nettoergebnis (21 - 22) / (1) Geldfluss operative Gebarung (31 - 32)				-54 185,01	-169 400,00	115 214,99	-53 370,14	-169 400,00	116 029,86
SU 23	Summe Haushaltsrücklagen				0,00	0,00	0,00	0,00	0,00	0,00
SA00	Nettoergebnis nach Zuw./Entn. Haushaltsrücklagen (Saldo 0 +/- SU23)				-54 185,01	-169 400,00	115 214,99			
Investive Gebarung										
SU 33	Summe Einzahlungen investive Gebarung							0,00	0,00	0,00
SU 34	Summe Auszahlungen investive Gebarung							0,00	0,00	0,00
SA2	Saldo (2) Geldfluss aus der Investiven Gebarung (33 - 34)							0,00	0,00	0,00
SA3	Saldo (3) Nettofinanzierungssaldo (Saldo 1 + Saldo 2)							-53 370,14	-169 400,00	116 029,86
Finanzierungstätigkeit										
SU 35	Summe Einzahlungen aus der Finanzierungstätigkeit							0,00	0,00	0,00
SU 36	Summe Auszahlungen aus der Finanzierungstätigkeit							0,00	0,00	0,00

		MVAG MVAG VCQU			Ergebnisrechnung			Finanzierungsrechnung		
		EH	FH		RA 2023	VA 2023	RA - VA	RA 2023	VA 2023	RA - VA
SA4	Saldo (4) Geldfluss aus der Finanzierungstätigkeit (35 – 36)							0,00	0,00	0,00
SA5	Saldo (5) Geldfluss aus der voranschlagswirksamen Gebarung (Saldo 3 + Saldo 4)							-53 370,14	-169 400,00	116 029,86
426	Flüchtlingshilfe									
426000	Flüchtlingshilfe									
Operative Gebarung										
2/426000+829000	Flüchtlingshilfe Spenden	2116	3116	18	200,00	100,00	100,00	200,00	100,00	100,00
SU 21 / 31	Summe Erträge / Einzahlungen operative Gebarung				200,00	100,00	100,00	200,00	100,00	100,00
1/426000-768000	Flüchtlingshilfe Spenden	2234	3234	27	35 013,73	80 000,00	-44 986,27	35 498,85	80 000,00	-44 501,15
SU 22 / 32	Summe Aufwendungen / Auszahlungen operative Gebarung				35 013,73	80 000,00	-44 986,27	35 498,85	80 000,00	-44 501,15
SA 0 / SA 1	(0) Nettoergebnis (21 - 22) / (1) Geldfluss operative Gebarung (31 – 32)				-34 813,73	-79 900,00	45 086,27	-35 298,85	-79 900,00	44 601,15
SU 23	Summe Haushaltsrücklagen				0,00	0,00	0,00	0,00	0,00	0,00
SA00	Nettoergebnis nach Zuw./Entn. Haushaltsrücklagen (Saldo 0 +/- SU23)				-34 813,73	-79 900,00	45 086,27			
Investive Gebarung										
SU 33	Summe Einzahlungen investive Gebarung							0,00	0,00	0,00
SU 34	Summe Auszahlungen investive Gebarung							0,00	0,00	0,00
SA2	Saldo (2) Geldfluss aus der Investiven Gebarung (33 – 34)							0,00	0,00	0,00
SA3	Saldo (3) Nettofinanzierungssaldo (Saldo 1 + Saldo 2)							-35 298,85	-79 900,00	44 601,15
Finanzierungstätigkeit										
SU 35	Summe Einzahlungen aus der Finanzierungstätigkeit							0,00	0,00	0,00
SU 36	Summe Auszahlungen aus der Finanzierungstätigkeit							0,00	0,00	0,00
SA4	Saldo (4) Geldfluss aus der Finanzierungstätigkeit (35 – 36)							0,00	0,00	0,00
SA5	Saldo (5) Geldfluss aus der voranschlagswirksamen Gebarung (Saldo 3 + Saldo 4)							-35 298,85	-79 900,00	44 601,15
429	Sonstige Einrichtungen und Maßnahmen									
429000	Sonstige Einrichtungen u. Maßnahmen									
Operative Gebarung										
2/429000+816000	Kostenbeitrag Pensionistenausflug	2114	3114	13	3 135,00	5 400,00	-2 265,00	3 135,00	5 400,00	-2 265,00
2/429000+816100	Kostenbeitrag Seniorenurlaubsaktion	2114	3114	13	9 767,00	12 500,00	-2 733,00	9 767,00	12 500,00	-2 733,00
2/429000+816200	Sozialfonds	2114	3114	13	3 889,00	2 500,00	1 389,00	4 942,60	2 500,00	2 442,60
2/429000+816300	Citytaxi	2114	3114	13	48 354,86	45 000,00	3 354,86	48 354,86	45 000,00	3 354,86
2/429000+861000	Förderung Land Sammeltaxi	2121	3121	15	21 138,91	20 000,00	1 138,91	21 138,91	20 000,00	1 138,91
SU 21 / 31	Summe Erträge / Einzahlungen operative Gebarung				86 284,77	85 400,00	884,77	87 338,37	85 400,00	1 938,37
1/429000-680000	Planmäßige Abschreibung	2226			168,81		168,81			
1/429000-728000	Pensionistenweihnachtsfeier	2225	3225	24	28 770,79	20 000,00	8 770,79	26 081,60	20 000,00	6 081,60
1/429000-728100	Seniorenurlaubsaktion	2225	3225	24	33 607,07	46 000,00	-12 392,93	33 607,07	46 000,00	-12 392,93
1/429000-728200	Inklusion	2225	3225	24	10 132,27	12 000,00	-1 867,73	10 132,27	12 000,00	-1 867,73
1/429000-728300	Muttertagsfeier	2225	3225	24	21 728,66	20 000,00	1 728,66	21 728,66	20 000,00	1 728,66

		MVAG			Ergebnisrechnung			Finanzierungsrechnung		
		EH	FH	VCQU	RA 2023	VA 2023	RA - VA	RA 2023	VA 2023	RA - VA
1/429000-728400	Pensionistenausflug	2225	3225	24	20 905,54	46 000,00	-25 094,46	20 905,54	46 000,00	-25 094,46
1/429000-757000	Seniorenzentrum Klosterpark	2234	3234	27	213 385,33	160 000,00	53 385,33	159 671,00	160 000,00	-329,00
1/429000-768000	Altersehrungen	2234	3234	27	47 451,88	40 000,00	7 451,88	47 750,29	40 000,00	7 750,29
1/429000-768100	Weihnachtszuwendungen	2234	3234	27	8 600,00	12 000,00	-3 400,00	8 700,00	12 000,00	-3 300,00
1/429000-768200	Zuwendungen zum Mietzins	2234	3234	27	18 121,40	30 000,00	-11 878,60	18 269,51	30 000,00	-11 730,49
1/429000-768300	Zuwendungen zum Mietzins Feuerwehr	2234	3234	27	5 099,02	7 900,00	-2 800,98	6 640,25	7 900,00	-1 259,75
1/429000-768400	Einkaufsfahrten	2234	3234	27	3 587,90	3 500,00	87,90	3 010,40	3 500,00	-489,60
1/429000-768500	Citytaxi	2234	3234	27	103 801,31	100 000,00	3 801,31	102 063,62	100 000,00	2 063,62
1/429000-768600	Sammeltaxi	2234	3234	27	69 419,92	60 000,00	9 419,92	67 045,56	60 000,00	7 045,56
1/429000-768700	Heizkostenzuschüsse	2234	3234	27	23 400,00	30 000,00	-6 600,00	22 800,00	30 000,00	-7 200,00
1/429000-768800	Sozialfonds	2234	3234	27	2 984,91	15 000,00	-12 015,09	2 984,91	15 000,00	-12 015,09
SU 22 / 32	Summe Aufwendungen / Auszahlungen operative Gebarung				611 164,81	602 400,00	8 764,81	551 390,68	602 400,00	-51 009,32
SA 0 / SA 1	(0) Nettoergebnis (21 - 22) / (1) Geldfluss operative Gebarung (31 - 32)				-524 880,04	-517 000,00	-7 880,04	-464 052,31	-517 000,00	52 947,69
SU 23	Summe Haushaltsrücklagen				0,00	0,00	0,00	0,00	0,00	0,00
SA00	Nettoergebnis nach Zuw./Entn. Haushaltsrücklagen (Saldo 0 +/- SU23)				-524 880,04	-517 000,00	-7 880,04			
Investive Gebarung										
SU 33	Summe Einzahlungen investive Gebarung							0,00	0,00	0,00
1/429000-042000	Amts-, Betriebs- und Geschäftsausstattung		3415	2 41				6 752,40		6 752,40
SU 34	Summe Auszahlungen investive Gebarung							6 752,40	0,00	6 752,40
SA2	Saldo (2) Geldfluss aus der Investiven Gebarung (33 - 34)							-6 752,40	0,00	-6 752,40
SA3	Saldo (3) Nettofinanzierungssaldo (Saldo 1 + Saldo 2)							-470 804,71	-517 000,00	46 195,29
Finanzierungstätigkeit										
SU 35	Summe Einzahlungen aus der Finanzierungstätigkeit							0,00	0,00	0,00
SU 36	Summe Auszahlungen aus der Finanzierungstätigkeit							0,00	0,00	0,00
SA4	Saldo (4) Geldfluss aus der Finanzierungstätigkeit (35 - 36)							0,00	0,00	0,00
SA5	Saldo (5) Geldfluss aus der voranschlagswirksamen Gebarung (Saldo 3 + Saldo 4)							-470 804,71	-517 000,00	46 195,29
43	Jugendwohlfahrt									
439	Sonstige Einrichtungen und Maßnahmen									
439000	Sonstige Einrichtungen u. Maßnahmen									
Operative Gebarung										
2/439000+811020	Mieteinnahmen Streetworker	2115	3115	14	1 611,39	5 000,00	-3 388,61	1 611,39	5 000,00	-3 388,61
SU 21 / 31	Summe Erträge / Einzahlungen operative Gebarung				1 611,39	5 000,00	-3 388,61	1 611,39	5 000,00	-3 388,61
1/439000-413000	Säuglingswäschepakete	2221	3221	23	2 081,52	5 000,00	-2 918,48	2 081,52	5 000,00	-2 918,48
1/439000-670100	Versicherung Jugendtreff	2222	3222	24	759,37	900,00	-140,63	759,37	900,00	-140,63
1/439000-728000	Jugendtreff "project eggs"	2225	3225	24	1 709,72	6 000,00	-4 290,28	1 709,72	6 000,00	-4 290,28

		MVAG			Ergebnisrechnung			Finanzierungsrechnung		
		EH	FH	VCQU	RA 2023	VA 2023	RA - VA	RA 2023	VA 2023	RA - VA
1/439000-728300	Streetworker	2225	3225	24	3 272,80	5 300,00	-2 027,20	4 140,23	5 300,00	-1 159,77
1/439000-751000	Jugendwohlfahrtsumlage	2231	3231	26	728 717,64	667 000,00	61 717,64	728 717,64	667 000,00	61 717,64
1/439000-757000	Streetworker Subvention (Verein Tender)	2234	3234	27	32 000,00	32 000,00		32 000,00	32 000,00	
1/439000-768000	Baby-Ehrungen	2234	3234	27	990,00	2 000,00	-1 010,00	960,00	2 000,00	-1 040,00
1/439000-768100	Kostensatz Tagesmütter	2234	3234	27	2 070,00	5 000,00	-2 930,00	2 070,00	5 000,00	-2 930,00
SU 22 / 32	Summe Aufwendungen / Auszahlungen operative Gebarung				771 601,05	723 200,00	48 401,05	772 438,48	723 200,00	49 238,48
SA 0 / SA 1	(0) Nettoergebnis (21 - 22) / (1) Geldfluss operative Gebarung (31 - 32)				-769 989,66	-718 200,00	-51 789,66	-770 827,09	-718 200,00	-52 627,09
SU 23	Summe Haushaltsrücklagen				0,00	0,00	0,00	0,00	0,00	0,00
SA00	Nettoergebnis nach Zuw./Entn. Haushaltsrücklagen (Saldo 0 +/- SU23)				-769 989,66	-718 200,00	-51 789,66			
Investive Gebarung										
SU 33	Summe Einzahlungen investive Gebarung							0,00	0,00	0,00
SU 34	Summe Auszahlungen investive Gebarung							0,00	0,00	0,00
SA2	Saldo (2) Geldfluss aus der Investiven Gebarung (33 - 34)							0,00	0,00	0,00
SA3	Saldo (3) Nettofinanzierungssaldo (Saldo 1 + Saldo 2)							-770 827,09	-718 200,00	-52 627,09
Finanzierungstätigkeit										
SU 35	Summe Einzahlungen aus der Finanzierungstätigkeit							0,00	0,00	0,00
SU 36	Summe Auszahlungen aus der Finanzierungstätigkeit							0,00	0,00	0,00
SA4	Saldo (4) Geldfluss aus der Finanzierungstätigkeit (35 - 36)							0,00	0,00	0,00
SA5	Saldo (5) Geldfluss aus der voranschlagswirksamen Gebarung (Saldo 3 + Saldo 4)							-770 827,09	-718 200,00	-52 627,09
48	Wohnbauförderung									
480	Allgemeine Wohnbauförderung									
480000	Allgemeine Wohnbauförderung									
Operative Gebarung										
2/480000+820000	Zinserträge aus Darlehen von privaten Haushalten	2131	3131	14	2 674,46	2 900,00	-225,54	2 674,46	2 900,00	-225,54
SU 21 / 31	Summe Erträge / Einzahlungen operative Gebarung				2 674,46	2 900,00	-225,54	2 674,46	2 900,00	-225,54
SU 22 / 32	Summe Aufwendungen / Auszahlungen operative Gebarung				0,00	0,00	0,00	0,00	0,00	0,00
SA 0 / SA 1	(0) Nettoergebnis (21 - 22) / (1) Geldfluss operative Gebarung (31 - 32)				2 674,46	2 900,00	-225,54	2 674,46	2 900,00	-225,54
SU 23	Summe Haushaltsrücklagen				0,00	0,00	0,00	0,00	0,00	0,00
SA00	Nettoergebnis nach Zuw./Entn. Haushaltsrücklagen (Saldo 0 +/- SU23)				2 674,46	2 900,00	-225,54			
Investive Gebarung										
2/480000+246000	Rückzahlung Darlehen von privaten Haushalten		3323	53				32 000,00	32 000,00	
SU 33	Summe Einzahlungen investive Gebarung							32 000,00	32 000,00	0,00
SU 34	Summe Auszahlungen investive Gebarung							0,00	0,00	0,00
SA2	Saldo (2) Geldfluss aus der Investiven Gebarung (33 - 34)							32 000,00	32 000,00	0,00

		MVAG			Ergebnisrechnung			Finanzierungsrechnung		
		EH	FH	VCQU	RA 2023	VA 2023	RA - VA	RA 2023	VA 2023	RA - VA
SA3	Saldo (3) Nettofinanzierungssaldo (Saldo 1 + Saldo 2)							34 674,46	34 900,00	-225,54
Finanzierungstätigkeit										
SU 35	Summe Einzahlungen aus der Finanzierungstätigkeit							0,00	0,00	0,00
SU 36	Summe Auszahlungen aus der Finanzierungstätigkeit							0,00	0,00	0,00
SA4	Saldo (4) Geldfluss aus der Finanzierungstätigkeit (35 – 36)							0,00	0,00	0,00
SA5	Saldo (5) Geldfluss aus der voranschlagswirksamen Gebarung (Saldo 3 + Saldo 4)							34 674,46	34 900,00	-225,54
489	Sonstige Maßnahmen									
489000	Sonstige Maßnahmen									
Operative Gebarung										
SU 21 / 31	Summe Erträge / Einzahlungen operative Gebarung				0,00	0,00	0,00	0,00	0,00	0,00
1/489000-768000	Zinsenzuschüsse an Bauwerber	2234	3234	27	2 989,99	2 000,00	989,99	3 136,15	2 000,00	1 136,15
SU 22 / 32	Summe Aufwendungen / Auszahlungen operative Gebarung				2 989,99	2 000,00	989,99	3 136,15	2 000,00	1 136,15
SA 0 / SA 1	(0) Nettoergebnis (21 - 22) / (1) Geldfluss operative Gebarung (31 – 32)				-2 989,99	-2 000,00	-989,99	-3 136,15	-2 000,00	-1 136,15
SU 23	Summe Haushaltsrücklagen				0,00	0,00	0,00	0,00	0,00	0,00
SA00	Nettoergebnis nach Zuw./Entn. Haushaltsrücklagen (Saldo 0 +/- SU23)				-2 989,99	-2 000,00	-989,99			
Investive Gebarung										
SU 33	Summe Einzahlungen investive Gebarung							0,00	0,00	0,00
SU 34	Summe Auszahlungen investive Gebarung							0,00	0,00	0,00
SA2	Saldo (2) Geldfluss aus der Investiven Gebarung (33 – 34)							0,00	0,00	0,00
SA3	Saldo (3) Nettofinanzierungssaldo (Saldo 1 + Saldo 2)							-3 136,15	-2 000,00	-1 136,15
Finanzierungstätigkeit										
SU 35	Summe Einzahlungen aus der Finanzierungstätigkeit							0,00	0,00	0,00
SU 36	Summe Auszahlungen aus der Finanzierungstätigkeit							0,00	0,00	0,00
SA4	Saldo (4) Geldfluss aus der Finanzierungstätigkeit (35 – 36)							0,00	0,00	0,00
SA5	Saldo (5) Geldfluss aus der voranschlagswirksamen Gebarung (Saldo 3 + Saldo 4)							-3 136,15	-2 000,00	-1 136,15

		MVAG	MVAG	VCQU	Ergebnisrechnung			Finanzierungsrechnung		
		EH	FH		RA 2023	VA 2023	RA - VA	RA 2023	VA 2023	RA - VA
5 Gesundheit										
51	Gesundheitsdienst									
510	Medizinische Bereichsversorgung									
510000	Medizinische Bereichsversorgung									
Operative Gebarung										
SU 21 / 31	Summe Erträge / Einzahlungen operative Gebarung				0,00	0,00	0,00	0,00	0,00	0,00
1/510000-564200	Sonst.gemeindeärztliche Tätigkeiten	2211	3211	20	1 775,47	1 500,00	275,47	1 775,47	1 500,00	275,47
1/510000-751000	Beitrag an Pensionsvb.	2231	3231	26	36 700,44	36 700,00	0,44	36 700,44	36 700,00	0,44
SU 22 / 32	Summe Aufwendungen / Auszahlungen operative Gebarung				38 475,91	38 200,00	275,91	38 475,91	38 200,00	275,91
SA 0 / SA 1	(0) Nettoergebnis (21 - 22) / (1) Geldfluss operative Gebarung (31 - 32)				-38 475,91	-38 200,00	-275,91	-38 475,91	-38 200,00	-275,91
SU 23	Summe Haushaltsrücklagen				0,00	0,00	0,00	0,00	0,00	0,00
SA00	Nettoergebnis nach Zuw./Entn. Haushaltsrücklagen (Saldo 0 +/- SU23)				-38 475,91	-38 200,00	-275,91			
Investive Gebarung										
SU 33	Summe Einzahlungen investive Gebarung							0,00	0,00	0,00
SU 34	Summe Auszahlungen investive Gebarung							0,00	0,00	0,00
SA2	Saldo (2) Geldfluss aus der Investiven Gebarung (33 - 34)							0,00	0,00	0,00
SA3	Saldo (3) Nettofinanzierungssaldo (Saldo 1 + Saldo 2)							-38 475,91	-38 200,00	-275,91
Finanzierungstätigkeit										
SU 35	Summe Einzahlungen aus der Finanzierungstätigkeit							0,00	0,00	0,00
SU 36	Summe Auszahlungen aus der Finanzierungstätigkeit							0,00	0,00	0,00
SA4	Saldo (4) Geldfluss aus der Finanzierungstätigkeit (35 - 36)							0,00	0,00	0,00
SA5	Saldo (5) Geldfluss aus der voranschlagswirksamen Gebarung (Saldo 3 + Saldo 4)							-38 475,91	-38 200,00	-275,91
511	Familienberatung									
511000	Familienberatung									
Operative Gebarung										
SU 21 / 31	Summe Erträge / Einzahlungen operative Gebarung				0,00	0,00	0,00	0,00	0,00	0,00
1/511000-728000	Eltern-Kind-Zentrum/Mutterberatung	2225	3225	24	55,00	100,00	-45,00	55,00	100,00	-45,00
SU 22 / 32	Summe Aufwendungen / Auszahlungen operative Gebarung				55,00	100,00	-45,00	55,00	100,00	-45,00
SA 0 / SA 1	(0) Nettoergebnis (21 - 22) / (1) Geldfluss operative Gebarung (31 - 32)				-55,00	-100,00	45,00	-55,00	-100,00	45,00
SU 23	Summe Haushaltsrücklagen				0,00	0,00	0,00	0,00	0,00	0,00
SA00	Nettoergebnis nach Zuw./Entn. Haushaltsrücklagen (Saldo 0 +/- SU23)				-55,00	-100,00	45,00			
Investive Gebarung										
SU 33	Summe Einzahlungen investive Gebarung							0,00	0,00	0,00
SU 34	Summe Auszahlungen investive Gebarung							0,00	0,00	0,00
SA2	Saldo (2) Geldfluss aus der Investiven Gebarung (33 - 34)							0,00	0,00	0,00

		MVAG			Ergebnisrechnung			Finanzierungsrechnung		
		EH	FH	VCQU	RA 2023	VA 2023	RA - VA	RA 2023	VA 2023	RA - VA
SA3	Saldo (3) Nettofinanzierungssaldo (Saldo 1 + Saldo 2)							-55,00	-100,00	45,00
Finanzierungstätigkeit										
SU 35	Summe Einzahlungen aus der Finanzierungstätigkeit							0,00	0,00	0,00
SU 36	Summe Auszahlungen aus der Finanzierungstätigkeit							0,00	0,00	0,00
SA4	Saldo (4) Geldfluss aus der Finanzierungstätigkeit (35 – 36)							0,00	0,00	0,00
SA5	Saldo (5) Geldfluss aus der voranschlagswirksamen Gebarung (Saldo 3 + Saldo 4)							-55,00	-100,00	45,00
512	Sonstige medizinische Beratung und Betreuung									
512000	Sonst. medizinische Beratung u.Betr eung									
Operative Gebarung										
SU 21 / 31	Summe Erträge / Einzahlungen operative Gebarung				0,00	0,00	0,00	0,00	0,00	0,00
1/512000-458000	Impfstoffe	2221	3221	23	3 695,95	30 000,00	-26 304,05	9 900,95	30 000,00	-20 099,05
1/512000-728100	Gesunde Gemeinde	2225	3225	24	127,00	2 000,00	-1 873,00	127,00	2 000,00	-1 873,00
SU 22 / 32	Summe Aufwendungen / Auszahlungen operative Gebarung				3 822,95	32 000,00	-28 177,05	10 027,95	32 000,00	-21 972,05
SA 0 / SA 1	(0) Nettoergebnis (21 - 22) / (1) Geldfluss operative Gebarung (31 – 32)				-3 822,95	-32 000,00	28 177,05	-10 027,95	-32 000,00	21 972,05
SU 23	Summe Haushaltsrücklagen				0,00	0,00	0,00	0,00	0,00	0,00
SA00	Nettoergebnis nach Zuw./Entn. Haushaltsrücklagen (Saldo 0 +/- SU23)				-3 822,95	-32 000,00	28 177,05			
Investive Gebarung										
SU 33	Summe Einzahlungen investive Gebarung							0,00	0,00	0,00
SU 34	Summe Auszahlungen investive Gebarung							0,00	0,00	0,00
SA2	Saldo (2) Geldfluss aus der Investiven Gebarung (33 – 34)							0,00	0,00	0,00
SA3	Saldo (3) Nettofinanzierungssaldo (Saldo 1 + Saldo 2)							-10 027,95	-32 000,00	21 972,05
Finanzierungstätigkeit										
SU 35	Summe Einzahlungen aus der Finanzierungstätigkeit							0,00	0,00	0,00
SU 36	Summe Auszahlungen aus der Finanzierungstätigkeit							0,00	0,00	0,00
SA4	Saldo (4) Geldfluss aus der Finanzierungstätigkeit (35 – 36)							0,00	0,00	0,00
SA5	Saldo (5) Geldfluss aus der voranschlagswirksamen Gebarung (Saldo 3 + Saldo 4)							-10 027,95	-32 000,00	21 972,05
516	Schulgesundheitsdienst									
516000	Schulgesundheitsdienst									
Operative Gebarung										
SU 21 / 31	Summe Erträge / Einzahlungen operative Gebarung				0,00	0,00	0,00	0,00	0,00	0,00
1/516000-564000	Schulärztliche Tätigkeiten	2211	3211	20	6 307,63	5 500,00	807,63	6 307,63	5 500,00	807,63
SU 22 / 32	Summe Aufwendungen / Auszahlungen operative Gebarung				6 307,63	5 500,00	807,63	6 307,63	5 500,00	807,63
SA 0 / SA 1	(0) Nettoergebnis (21 - 22) / (1) Geldfluss operative Gebarung (31 – 32)				-6 307,63	-5 500,00	-807,63	-6 307,63	-5 500,00	-807,63
SU 23	Summe Haushaltsrücklagen				0,00	0,00	0,00	0,00	0,00	0,00
SA00	Nettoergebnis nach Zuw./Entn. Haushaltsrücklagen (Saldo 0 +/- SU23)				-6 307,63	-5 500,00	-807,63			

		MVAG	MVAG	VCQU	Ergebnisrechnung			Finanzierungsrechnung		
		EH	FH		RA 2023	VA 2023	RA - VA	RA 2023	VA 2023	RA - VA
Investive Gebarung										
SU 33	Summe Einzahlungen investive Gebarung							0,00	0,00	0,00
SU 34	Summe Auszahlungen investive Gebarung							0,00	0,00	0,00
SA2	Saldo (2) Geldfluss aus der Investiven Gebarung (33 – 34)							0,00	0,00	0,00
SA3	Saldo (3) Nettofinanzierungssaldo (Saldo 1 + Saldo 2)							-6 307,63	-5 500,00	-807,63
Finanzierungstätigkeit										
SU 35	Summe Einzahlungen aus der Finanzierungstätigkeit							0,00	0,00	0,00
SU 36	Summe Auszahlungen aus der Finanzierungstätigkeit							0,00	0,00	0,00
SA4	Saldo (4) Geldfluss aus der Finanzierungstätigkeit (35 – 36)							0,00	0,00	0,00
SA5	Saldo (5) Geldfluss aus der voranschlagswirksamen Gebarung (Saldo 3 + Saldo 4)							-6 307,63	-5 500,00	-807,63
519	Sonstige Einrichtungen und Maßnahmen									
519100	Sonstige Einrichtungen und Maßnahmen									
Operative Gebarung										
SU 21 / 31	Summe Erträge / Einzahlungen operative Gebarung				0,00	0,00	0,00	0,00	0,00	0,00
1/519100-722000	Rückersätze von Erträgen		2225	3225	24	73 181,00	73 181,00	73 181,00		73 181,00
SU 22 / 32	Summe Aufwendungen / Auszahlungen operative Gebarung				73 181,00	0,00	73 181,00	73 181,00	0,00	73 181,00
SA 0 / SA 1	(0) Nettoergebnis (21 - 22) / (1) Geldfluss operative Gebarung (31 – 32)				-73 181,00	0,00	-73 181,00	-73 181,00	0,00	-73 181,00
SU 23	Summe Haushaltsrücklagen				0,00	0,00	0,00	0,00	0,00	0,00
SA00	Nettoergebnis nach Zuw./Entn. Haushaltsrücklagen (Saldo 0 +/- SU23)				-73 181,00	0,00	-73 181,00			
Investive Gebarung										
SU 33	Summe Einzahlungen investive Gebarung							0,00	0,00	0,00
SU 34	Summe Auszahlungen investive Gebarung							0,00	0,00	0,00
SA2	Saldo (2) Geldfluss aus der Investiven Gebarung (33 – 34)							0,00	0,00	0,00
SA3	Saldo (3) Nettofinanzierungssaldo (Saldo 1 + Saldo 2)							-73 181,00	0,00	-73 181,00
Finanzierungstätigkeit										
SU 35	Summe Einzahlungen aus der Finanzierungstätigkeit							0,00	0,00	0,00
SU 36	Summe Auszahlungen aus der Finanzierungstätigkeit							0,00	0,00	0,00
SA4	Saldo (4) Geldfluss aus der Finanzierungstätigkeit (35 – 36)							0,00	0,00	0,00
SA5	Saldo (5) Geldfluss aus der voranschlagswirksamen Gebarung (Saldo 3 + Saldo 4)							-73 181,00	0,00	-73 181,00
52	Umweltschutz									
520	Natur- und Landschaftsschutz									
520000	Umweltschutz									
Operative Gebarung										
2/520000+816000	Kostenbeitrag E-Carsharing	2114	3114	13	39 600,00		39 600,00	39 600,00		39 600,00

		MVAG MVAG VCQU			Ergebnisrechnung			Finanzierungsrechnung		
		EH	FH	VCQU	RA 2023	VA 2023	RA - VA	RA 2023	VA 2023	RA - VA
2/520000+871000	Förderung NÖ LR	2121	3121	33	6 700,00		6 700,00	6 700,00		6 700,00
SU 21 / 31	Summe Erträge / Einzahlungen operative Gebarung				46 300,00	0,00	46 300,00	46 300,00	0,00	46 300,00
1/520000-680000	Planmäßige Abschreibung	2226			201,13	200,00	1,13			
1/520000-728000	Umweltschutzmaßnahmen	2225	3225	24	65 520,65	71 800,00	-6 279,35	66 316,07	71 800,00	-5 483,93
SU 22 / 32	Summe Aufwendungen / Auszahlungen operative Gebarung				65 721,78	72 000,00	-6 278,22	66 316,07	71 800,00	-5 483,93
SA 0 / SA 1	(0) Nettoergebnis (21 - 22) / (1) Geldfluss operative Gebarung (31 - 32)				-19 421,78	-72 000,00	52 578,22	-20 016,07	-71 800,00	51 783,93
SU 23	Summe Haushaltsrücklagen				0,00	0,00	0,00	0,00	0,00	0,00
SA00	Nettoergebnis nach Zuw./Entn. Haushaltsrücklagen (Saldo 0 +/- SU23)				-19 421,78	-72 000,00	52 578,22			
Investive Gebarung										
SU 33	Summe Einzahlungen investive Gebarung							0,00	0,00	0,00
SU 34	Summe Auszahlungen investive Gebarung							0,00	0,00	0,00
SA2	Saldo (2) Geldfluss aus der Investiven Gebarung (33 - 34)							0,00	0,00	0,00
SA3	Saldo (3) Nettofinanzierungssaldo (Saldo 1 + Saldo 2)							-20 016,07	-71 800,00	51 783,93
Finanzierungstätigkeit										
SU 35	Summe Einzahlungen aus der Finanzierungstätigkeit							0,00	0,00	0,00
SU 36	Summe Auszahlungen aus der Finanzierungstätigkeit							0,00	0,00	0,00
SA4	Saldo (4) Geldfluss aus der Finanzierungstätigkeit (35 - 36)							0,00	0,00	0,00
SA5	Saldo (5) Geldfluss aus der voranschlagswirksamen Gebarung (Saldo 3 + Saldo 4)							-20 016,07	-71 800,00	51 783,93
522	Reinhaltung der Luft									
522000	Klimaschutz									
Operative Gebarung										
2/522000+813000	Erträge aus der Auflösung von Investitionszuschüssen (Kapitaltransfers)	2127			172,61	200,00	-27,39			
2/522000+816000	Kostenbeitrag Klimakarten	2114	3114	13	2 937,60	3 000,00	-62,40	2 937,60	3 000,00	-62,40
2/522000+871010	Förderung NÖ LR Mobilitätsmappe	2121	3121	33	6 000,00	6 700,00	-700,00	6 000,00	6 700,00	-700,00
SU 21 / 31	Summe Erträge / Einzahlungen operative Gebarung				9 110,21	9 900,00	-789,79	8 937,60	9 700,00	-762,40
1/522000-600000	Energiebezüge	2222	3222	24	12 516,26	31 200,00	-18 683,74	9 966,07	31 200,00	-21 233,93
1/522000-621000	Klimakarten, Klimatickets, ...	2222	3222	24	6 611,20	7 000,00	-388,80	6 582,40	7 000,00	-417,60
1/522000-670000	Versicherungen	2222	3222	24	697,20	700,00	-2,80	697,20	700,00	-2,80
1/522000-680000	Planmäßige Abschreibung	2226			18 164,75	14 500,00	3 664,75			
1/522000-728000	Entgelte für sonstige Leistungen	2225	3225	24	43 302,64	77 000,00	-33 697,36	38 330,90	77 000,00	-38 669,10
1/522000-768000	Förderung Klimabündnis	2234	3234	27	59 443,45	50 000,00	9 443,45	59 443,45	50 000,00	9 443,45
1/522000-768100	Katastrophenschutz	2234	3234	27		5 000,00	-5 000,00		5 000,00	-5 000,00
SU 22 / 32	Summe Aufwendungen / Auszahlungen operative Gebarung				140 735,50	185 400,00	-44 664,50	115 020,02	170 900,00	-55 879,98
SA 0 / SA 1	(0) Nettoergebnis (21 - 22) / (1) Geldfluss operative Gebarung (31 - 32)				-131 625,29	-175 500,00	43 874,71	-106 082,42	-161 200,00	55 117,58
SU 23	Summe Haushaltsrücklagen				0,00	0,00	0,00	0,00	0,00	0,00
SA00	Nettoergebnis nach Zuw./Entn. Haushaltsrücklagen (Saldo 0 +/- SU23)				-131 625,29	-175 500,00	43 874,71			

		MVAG	MVAG	VCQU	Ergebnisrechnung			Finanzierungsrechnung		
		EH	FH		RA 2023	VA 2023	RA - VA	RA 2023	VA 2023	RA - VA
Investive Gebarung										
SU 33	Summe Einzahlungen investive Gebarung							0,00	0,00	0,00
1/522000-020000	Elektro-Ladestationen		3414	2 41				92 749,32	50 000,00	42 749,32
SU 34	Summe Auszahlungen investive Gebarung							92 749,32	50 000,00	42 749,32
SA2	Saldo (2) Geldfluss aus der Investiven Gebarung (33 – 34)							-92 749,32	-50 000,00	-42 749,32
SA3	Saldo (3) Nettofinanzierungssaldo (Saldo 1 + Saldo 2)							-198 831,74	-211 200,00	12 368,26
Finanzierungstätigkeit										
SU 35	Summe Einzahlungen aus der Finanzierungstätigkeit							0,00	0,00	0,00
SU 36	Summe Auszahlungen aus der Finanzierungstätigkeit							0,00	0,00	0,00
SA4	Saldo (4) Geldfluss aus der Finanzierungstätigkeit (35 – 36)							0,00	0,00	0,00
SA5	Saldo (5) Geldfluss aus der voranschlagswirksamen Gebarung (Saldo 3 + Saldo 4)							-198 831,74	-211 200,00	12 368,26
522010	Photovoltaikanlagen									
Operative Gebarung										
6/522010+829910	Sonstige Erträge	2116	3116	1 18		250 000,00	-250 000,00		250 000,00	-250 000,00
6/522010+871000	Landesbeitrag	2121	3121	1 33	250 000,00	250 000,00		250 000,00	250 000,00	
SU 21 / 31	Summe Erträge / Einzahlungen operative Gebarung				250 000,00	500 000,00	-250 000,00	250 000,00	500 000,00	-250 000,00
1/522010-680000	Planmäßige Abschreibung	2226			5 161,46		5 161,46			
SU 22 / 32	Summe Aufwendungen / Auszahlungen operative Gebarung				5 161,46	0,00	5 161,46	0,00	0,00	0,00
SA 0 / SA 1	(0) Nettoergebnis (21 - 22) / (1) Geldfluss operative Gebarung (31 – 32)				244 838,54	500 000,00	-255 161,46	250 000,00	500 000,00	-250 000,00
SU 23	Summe Haushaltsrücklagen				0,00	0,00	0,00	0,00	0,00	0,00
SA00	Nettoergebnis nach Zuw./Entn. Haushaltsrücklagen (Saldo 0 +/- SU23)				244 838,54	500 000,00	-255 161,46			
Investive Gebarung										
SU 33	Summe Einzahlungen investive Gebarung							0,00	0,00	0,00
5/522010-010000	Brauhausstraße		3413	1 40				119 433,88	250 000,00	-130 566,12
5/522010-010001	Gebäude und Bauten		3413	1 40					250 000,00	-250 000,00
SU 34	Summe Auszahlungen investive Gebarung							119 433,88	500 000,00	-380 566,12
SA2	Saldo (2) Geldfluss aus der Investiven Gebarung (33 – 34)							-119 433,88	-500 000,00	380 566,12
SA3	Saldo (3) Nettofinanzierungssaldo (Saldo 1 + Saldo 2)							130 566,12	0,00	130 566,12
Finanzierungstätigkeit										
SU 35	Summe Einzahlungen aus der Finanzierungstätigkeit							0,00	0,00	0,00
SU 36	Summe Auszahlungen aus der Finanzierungstätigkeit							0,00	0,00	0,00
SA4	Saldo (4) Geldfluss aus der Finanzierungstätigkeit (35 – 36)							0,00	0,00	0,00
SA5	Saldo (5) Geldfluss aus der voranschlagswirksamen Gebarung (Saldo 3 + Saldo 4)							130 566,12	0,00	130 566,12

		MVAG			Ergebnisrechnung			Finanzierungsrechnung		
		EH	FH	VCQU	RA 2023	VA 2023	RA - VA	RA 2023	VA 2023	RA - VA
523	Lärmbekämpfung									
523000	Lärmbekämpfung									
Operative Gebarung										
SU 21 / 31	Summe Erträge / Einzahlungen operative Gebarung				0,00	0,00	0,00	0,00	0,00	0,00
1/523000-611000	Instandhaltung Lärmschutz	2224	3224	24	215 164,97		215 164,97			
1/523000-650000	Zinsen für Finanzschulden in Euro	2241	3241	25	32 042,66	33 000,00	-957,34	32 042,66	33 000,00	-957,34
1/523000-680000	Planmäßige Abschreibung	2226			86 536,71	56 900,00	29 636,71			
SU 22 / 32	Summe Aufwendungen / Auszahlungen operative Gebarung				333 744,34	89 900,00	243 844,34	32 042,66	33 000,00	-957,34
SA 0 / SA 1	(0) Nettoergebnis (21 - 22) / (1) Geldfluss operative Gebarung (31 - 32)				-333 744,34	-89 900,00	-243 844,34	-32 042,66	-33 000,00	957,34
SU 23	Summe Haushaltsrücklagen				0,00	0,00	0,00	0,00	0,00	0,00
SA00	Nettoergebnis nach Zuw./Entn. Haushaltsrücklagen (Saldo 0 +/- SU23)				-333 744,34	-89 900,00	-243 844,34			
Investive Gebarung										
SU 33	Summe Einzahlungen investive Gebarung							0,00	0,00	0,00
5/523000-005000	Anlagen zu Straßenbauten		3412	1 40				535 000,00		-535 000,00
SU 34	Summe Auszahlungen investive Gebarung							0,00	535 000,00	-535 000,00
SA2	Saldo (2) Geldfluss aus der Investiven Gebarung (33 - 34)							0,00	-535 000,00	535 000,00
SA3	Saldo (3) Nettofinanzierungssaldo (Saldo 1 + Saldo 2)							-32 042,66	-568 000,00	535 957,34
Finanzierungstätigkeit										
SU 35	Summe Einzahlungen aus der Finanzierungstätigkeit							0,00	0,00	0,00
1/523000-346000	Tilgung v. Bankdarlehen		3614	65				59 600,00	59 600,00	
SU 36	Summe Auszahlungen aus der Finanzierungstätigkeit							59 600,00	59 600,00	0,00
SA4	Saldo (4) Geldfluss aus der Finanzierungstätigkeit (35 - 36)							-59 600,00	-59 600,00	0,00
SA5	Saldo (5) Geldfluss aus der voranschlagswirksamen Gebarung (Saldo 3 + Saldo 4)							-91 642,66	-627 600,00	535 957,34
56	Krankenanstalten anderer Rechtsträger									
562	Sprengelbeiträge									
562000	Beitr.d.Gemeinden z.Krankenanst.Sprengel									
Operative Gebarung										
SU 21 / 31	Summe Erträge / Einzahlungen operative Gebarung				0,00	0,00	0,00	0,00	0,00	0,00
1/562000-752000	Sprengelbeitrag NÖ. Krankenanstalten	2231	3231	26	4 352 853,08	4 398 000,00	-45 146,92	4 102 833,18	4 398 000,00	-295 166,82
SU 22 / 32	Summe Aufwendungen / Auszahlungen operative Gebarung				4 352 853,08	4 398 000,00	-45 146,92	4 102 833,18	4 398 000,00	-295 166,82
SA 0 / SA 1	(0) Nettoergebnis (21 - 22) / (1) Geldfluss operative Gebarung (31 - 32)				-4 352 853,08	-4 398 000,00	45 146,92	-4 102 833,18	-4 398 000,00	295 166,82
SU 23	Summe Haushaltsrücklagen				0,00	0,00	0,00	0,00	0,00	0,00
SA00	Nettoergebnis nach Zuw./Entn. Haushaltsrücklagen (Saldo 0 +/- SU23)				-4 352 853,08	-4 398 000,00	45 146,92			
Investive Gebarung										
SU 33	Summe Einzahlungen investive Gebarung							0,00	0,00	0,00
SU 34	Summe Auszahlungen investive Gebarung							0,00	0,00	0,00

	MVAG	MVAG	VCQU	Ergebnisrechnung			Finanzierungsrechnung			
				EH	FH		RA 2023	VA 2023	RA - VA	RA 2023
SA2								0,00	0,00	0,00
SA3								-4 102 833,18	-4 398 000,00	295 166,82
Finanzierungstätigkeit										
SU 35								0,00	0,00	0,00
SU 36								0,00	0,00	0,00
SA4								0,00	0,00	0,00
SA5								-4 102 833,18	-4 398 000,00	295 166,82
562100 Beitr.d.Gde.zum Krankenanstaltenspr engel										
Operative Gebarung										
SU 21 / 31								0,00	0,00	0,00
1/562100-752000				2231	3231	26		54,58	100,00	-45,42
SU 22 / 32								54,58	100,00	-45,42
SA 0 / SA 1								-54,58	-100,00	45,42
SU 23								0,00	0,00	0,00
SA00								-54,58	-100,00	45,42
Investive Gebarung										
SU 33								0,00	0,00	0,00
SU 34								0,00	0,00	0,00
SA2								0,00	0,00	0,00
SA3								-54,58	-100,00	45,42
Finanzierungstätigkeit										
SU 35								0,00	0,00	0,00
SU 36								0,00	0,00	0,00
SA4								0,00	0,00	0,00
SA5								-54,58	-100,00	45,42
57 Heilvorkommen und Kurorte										
579 Sonstige Einrichtungen und Maßnahmen										
579000 Inhalatorium										
Operative Gebarung										
2/579000+813000				2127				2 519,68	2 500,00	19,68
SU 21 / 31								2 519,68	2 500,00	19,68
1/579000-400300				2221	3221	23		50,65	500,00	-449,35
1/579000-454000				2221	3221	23			100,00	-100,00
1/579000-600000				2222	3222	24		998,40	4 800,00	-3 801,60

		MVAG			Ergebnisrechnung			Finanzierungsrechnung		
		EH	FH	VCQU	RA 2023	VA 2023	RA - VA	RA 2023	VA 2023	RA - VA
1/579000-614000	Instandhaltung Gebäude	2224	3224	24	4 519,03	6 000,00	-1 480,97	4 277,38	6 000,00	-1 722,62
1/579000-631000	Telekommunikationsdienste	2222	3222	24	259,20	300,00	-40,80	259,20	300,00	-40,80
1/579000-670000	Versicherungen	2222	3222	24	165,36	200,00	-34,64	165,36	200,00	-34,64
1/579000-680000	Planmäßige Abschreibung	2226			12 851,16	11 900,00	951,16			
1/579000-710000	Öffentliche Abgaben	2225	3225	24	990,95	1 500,00	-509,05	990,95	1 500,00	-509,05
SU 22 / 32	Summe Aufwendungen / Auszahlungen operative Gebarung				19 834,75	25 300,00	-5 465,25	6 741,94	13 400,00	-6 658,06
SA 0 / SA 1	(0) Nettoergebnis (21 - 22) / (1) Geldfluss operative Gebarung (31 - 32)				-17 315,07	-22 800,00	5 484,93	-6 741,94	-13 400,00	6 658,06
SU 23	Summe Haushaltsrücklagen				0,00	0,00	0,00	0,00	0,00	0,00
SA00	Nettoergebnis nach Zuw./Entn. Haushaltsrücklagen (Saldo 0 +/- SU23)				-17 315,07	-22 800,00	5 484,93			
Investive Gebarung										
SU 33	Summe Einzahlungen investive Gebarung							0,00	0,00	0,00
1/579000-010000	Gebäude und Bauten		3413	2 40				32 982,47	34 000,00	-1 017,53
SU 34	Summe Auszahlungen investive Gebarung							32 982,47	34 000,00	-1 017,53
SA2	Saldo (2) Geldfluss aus der Investiven Gebarung (33 - 34)							-32 982,47	-34 000,00	1 017,53
SA3	Saldo (3) Nettofinanzierungssaldo (Saldo 1 + Saldo 2)							-39 724,41	-47 400,00	7 675,59
Finanzierungstätigkeit										
SU 35	Summe Einzahlungen aus der Finanzierungstätigkeit							0,00	0,00	0,00
SU 36	Summe Auszahlungen aus der Finanzierungstätigkeit							0,00	0,00	0,00
SA4	Saldo (4) Geldfluss aus der Finanzierungstätigkeit (35 - 36)							0,00	0,00	0,00
SA5	Saldo (5) Geldfluss aus der voranschlagswirksamen Gebarung (Saldo 3 + Saldo 4)							-39 724,41	-47 400,00	7 675,59

		MVAG	MVAG	VCQU	Ergebnisrechnung			Finanzierungsrechnung		
		EH	FH		RA 2023	VA 2023	RA - VA	RA 2023	VA 2023	RA - VA
6 Straßen- und Wasserbau, Verkehr										
61	Straßenbau									
610	Bundesstraßen									
610000	Bundesstraßen									
Operative Gebarung										
6/610000+829910	Sonstige Erträge	2116	3116	1 18		10 000,00	-10 000,00	10 000,00	-10 000,00	
SU 21 / 31	Summe Erträge / Einzahlungen operative Gebarung				0,00	10 000,00	-10 000,00	0,00	10 000,00	-10 000,00
1/610000-680000	Planmäßige Abschreibung	2226			702,44	700,00	2,44			
SU 22 / 32	Summe Aufwendungen / Auszahlungen operative Gebarung				702,44	700,00	2,44	0,00	0,00	0,00
SA 0 / SA 1	(0) Nettoergebnis (21 - 22) / (1) Geldfluss operative Gebarung (31 - 32)				-702,44	9 300,00	-10 002,44	0,00	10 000,00	-10 000,00
SU 23	Summe Haushaltsrücklagen				0,00	0,00	0,00	0,00	0,00	0,00
SA00	Nettoergebnis nach Zuw./Entn. Haushaltsrücklagen (Saldo 0 +/- SU23)				-702,44	9 300,00	-10 002,44			
Investive Gebarung										
SU 33	Summe Einzahlungen investive Gebarung							0,00	0,00	0,00
5/610000-005000	Untertunnelung B17		3412	1 40				10 000,00	-10 000,00	
SU 34	Summe Auszahlungen investive Gebarung							0,00	10 000,00	-10 000,00
SA2	Saldo (2) Geldfluss aus der Investiven Gebarung (33 - 34)							0,00	-10 000,00	10 000,00
SA3	Saldo (3) Nettofinanzierungssaldo (Saldo 1 + Saldo 2)							0,00	0,00	0,00
Finanzierungstätigkeit										
SU 35	Summe Einzahlungen aus der Finanzierungstätigkeit							0,00	0,00	0,00
SU 36	Summe Auszahlungen aus der Finanzierungstätigkeit							0,00	0,00	0,00
SA4	Saldo (4) Geldfluss aus der Finanzierungstätigkeit (35 - 36)							0,00	0,00	0,00
SA5	Saldo (5) Geldfluss aus der voranschlagswirksamen Gebarung (Saldo 3 + Saldo 4)							0,00	0,00	0,00
612	Gemeindestraßen									
612000	Gemeindestraßen									
Operative Gebarung										
2/612000+808000	Verkauf von Hausnummerntafeln	2116	3116	16	104,72	100,00	4,72	104,72	100,00	4,72
2/612000+811000	Mieteinnahmen Hinweistafeln	2115	3115	14	872,70	1 200,00	-327,30	1 018,15	1 200,00	-181,85
2/612000+813000	Erträge aus der Auflösung von Investitionszuschüssen (Kapitaltransfers)	2127			38 533,92	20 300,00	18 233,92			
2/612000+816000	Kostensersatz Winterdienst	2114	3114	13	8 893,01	6 000,00	2 893,01	8 893,01	6 000,00	2 893,01
2/612000+829000	Erträge aus Versicherungsleistungen	2116	3116	18		500,00	-500,00		500,00	-500,00
6/612000+829910	Sonstige Erträge	2116	3116	1 18	347 852,26	50 000,00	297 852,26	347 852,26	50 000,00	297 852,26
2/612000+868000	Verkehrsstrafen	2124	3124	16	316 876,14	220 000,00	96 876,14	316 876,14	220 000,00	96 876,14
2/612000+871000	Förderung NÖ LR Der bewegte Schulweg	2121	3121	33	4 900,00	5 600,00	-700,00	4 900,00	5 600,00	-700,00

		MVAG			Ergebnisrechnung			Finanzierungsrechnung		
		EH	FH	VCQU	RA 2023	VA 2023	RA - VA	RA 2023	VA 2023	RA - VA
6/612000+871000	Landesbeitrag	2121	3121	1 33	529 377,47	814 400,00	-285 022,53	529 377,47	814 400,00	-285 022,53
SU 21 / 31	Summe Erträge / Einzahlungen operative Gebarung				1 247 410,22	1 118 100,00	129 310,22	1 209 021,75	1 097 800,00	111 221,75
1/612000-400300	Geringwertige Wirtschaftsgüter (GWG)	2221	3221	23	6 931,50	6 500,00	431,50	6 931,50	6 500,00	431,50
1/612000-413000	Hausnummerntafeln	2221	3221	23	158,72	100,00	58,72	158,72	100,00	58,72
1/612000-455000	Winterdienst,Streumaterial	2221	3221	23	40 178,23	20 000,00	20 178,23	40 178,23	20 000,00	20 178,23
1/612000-600000	Energiebezüge Strom	2222	3222	24	9 643,24	28 800,00	-19 156,76	8 084,28	28 800,00	-20 715,72
1/612000-611000	Instandhaltung der Gemeindestraßen	2224	3224	24	150 777,06	160 000,00	-9 222,94	158 896,58	160 000,00	-1 103,42
1/612000-611010	Instandhaltungsbeitrag Eco Plus	2224	3224	24	1 071 096,79	1 071 100,00	-3,21	1 071 096,79	1 071 100,00	-3,21
1/612000-611020	Instandhaltung Radwege	2224	3224	24	3 925,33	10 000,00	-6 074,67	3 925,33	10 000,00	-6 074,67
1/612000-611030	Kleinteilige Maßnahmen	2224	3224	24	79 214,32	195 000,00	-115 785,68	79 214,32	195 000,00	-115 785,68
1/612000-611050	Barrierefreiheit	2224	3224	24	23 629,20	50 000,00	-26 370,80	23 629,20	50 000,00	-26 370,80
1/612000-618000	Instandhaltung Radaranlagen	2224	3224	24	19 375,85	15 000,00	4 375,85	19 375,85	15 000,00	4 375,85
1/612000-618100	Instandhaltung von sonstigen Anlagen	2224	3224	24	1 842,14		1 842,14	1 842,14		1 842,14
1/612000-631000	Telekommunikationsdienste	2222	3222	24	518,40	900,00	-381,60	518,40	900,00	-381,60
1/612000-650000	Zinsen für Finanzschulden in Euro	2241	3241	25	193 407,27	199 800,00	-6 392,73	193 407,27	199 800,00	-6 392,73
1/612000-670000	Versicherung Radaranlagen	2222	3222	24	5 045,76	5 200,00	-154,24	5 045,76	5 200,00	-154,24
1/612000-680000	Planmäßige Abschreibung	2226			765 417,97	636 900,00	128 517,97			128 517,97
1/612000-700000	Miet- und Pachtaufwand	2223	3223	24	120,00		120,00	120,00		120,00
SU 22 / 32	Summe Aufwendungen / Auszahlungen operative Gebarung				2 371 281,78	2 399 300,00	-28 018,22	1 612 424,37	1 762 400,00	-149 975,63
SA 0 / SA 1	(0) Nettoergebnis (21 - 22) / (1) Geldfluss operative Gebarung (31 - 32)				-1 123 871,56	-1 281 200,00	157 328,44	-403 402,62	-664 600,00	261 197,38
SU 23	Summe Haushaltsrücklagen				0,00	0,00	0,00	0,00	0,00	0,00
SA00	Nettoergebnis nach Zuw./Entn. Haushaltsrücklagen (Saldo 0 +/- SU23)				-1 123 871,56	-1 281 200,00	157 328,44			
Investive Gebarung										
6/612000+300000	Zuschüsse des Bundes		3331	1 33				264 052,77	617 400,00	-353 347,23
6/612000+309000	Kapitaltransfers von der Europäischen Union		3335	1 33				258 100,23	519 700,00	-261 599,77
SU 33	Summe Einzahlungen investive Gebarung							522 153,00	1 137 100,00	-614 947,00
5/612000-002000	Baukosten		3412	1 40				691 035,74	765 000,00	-73 964,26
1/612000-002200	Radwegenetz		3412	2 40				47 483,51	50 000,00	-2 516,49
5/612000-002200	Radwege		3412	1 40				381 164,36	496 500,00	-115 335,64
5/612000-002400	Gestaltung Bahnhofplatz		3412	1 40				195 550,59	550 000,00	-354 449,41
5/612000-002500	Platzgestaltung Kirche bis Bahnstraße		3412	1 40				131 632,04	190 000,00	-58 367,96
1/612000-042100	Litfaßsäule		3415	2 41				43 006,11	62 800,00	-19 793,89
1/612000-042200	Radaranlagen		3415	2 41				20 114,40	20 800,00	-685,60
SU 34	Summe Auszahlungen investive Gebarung							1 509 986,75	2 135 100,00	-625 113,25
SA2	Saldo (2) Geldfluss aus der Investiven Gebarung (33 - 34)							-987 833,75	-998 000,00	10 166,25
SA3	Saldo (3) Nettofinanzierungssaldo (Saldo 1 + Saldo 2)							-1 391 236,37	-1 662 600,00	271 363,63
Finanzierungstätigkeit										
SU 35	Summe Einzahlungen aus der Finanzierungstätigkeit							0,00	0,00	0,00

		MVAG			Ergebnisrechnung			Finanzierungsrechnung		
		EH	FH	VCQU	RA 2023	VA 2023	RA - VA	RA 2023	VA 2023	RA - VA
1/612000-346000	Darlehenstilgung Kreditinstitute		3614	65				495 889,93	491 800,00	4 089,93
SU 36	Summe Auszahlungen aus der Finanzierungstätigkeit							495 889,93	491 800,00	4 089,93
SA4	Saldo (4) Geldfluss aus der Finanzierungstätigkeit (35 – 36)							-495 889,93	-491 800,00	-4 089,93
SA5	Saldo (5) Geldfluss aus der voranschlagswirksamen Gebarung (Saldo 3 + Saldo 4)							-1 887 126,30	-2 154 400,00	267 273,70
616	Sonstige Straßen und Wege									
616000	Sonstige Straßen und Wege									
Operative Gebarung										
2/616000+811000	Miete Fahrradboxen	2115	3115	14	480,00	400,00	80,00	480,00	400,00	80,00
2/616000+813000	Erträge aus der Auflösung von Investitionszuschüssen (Kapitaltransfers)	2127			1 281,27	1 300,00	-18,73			
SU 21 / 31	Summe Erträge / Einzahlungen operative Gebarung				1 761,27	1 700,00	61,27	480,00	400,00	80,00
1/616000-611000	Instandhaltung Radwege	2224	3224	24		5 000,00	-5 000,00		5 000,00	-5 000,00
1/616000-616000	Instandhaltung Fahrradständer	2224	3224	24		300,00	-300,00		300,00	-300,00
1/616000-680000	Planmäßige Abschreibung	2226			6 704,76	6 600,00	104,76			
SU 22 / 32	Summe Aufwendungen / Auszahlungen operative Gebarung				6 704,76	11 900,00	-5 195,24	0,00	5 300,00	-5 300,00
SA 0 / SA 1	(0) Nettoergebnis (21 - 22) / (1) Geldfluss operative Gebarung (31 – 32)				-4 943,49	-10 200,00	5 256,51	480,00	-4 900,00	5 380,00
SU 23	Summe Haushaltsrücklagen				0,00	0,00	0,00	0,00	0,00	0,00
SA00	Nettoergebnis nach Zuw./Entn. Haushaltsrücklagen (Saldo 0 +/- SU23)				-4 943,49	-10 200,00	5 256,51			
Investive Gebarung										
SU 33	Summe Einzahlungen investive Gebarung							0,00	0,00	0,00
1/616000-040000	Ankauf von Fahrradständern		3414	2 41				1 494,91	1 500,00	-5,09
SU 34	Summe Auszahlungen investive Gebarung							1 494,91	1 500,00	-5,09
SA2	Saldo (2) Geldfluss aus der Investiven Gebarung (33 – 34)							-1 494,91	-1 500,00	5,09
SA3	Saldo (3) Nettofinanzierungssaldo (Saldo 1 + Saldo 2)							-1 014,91	-6 400,00	5 385,09
Finanzierungstätigkeit										
SU 35	Summe Einzahlungen aus der Finanzierungstätigkeit							0,00	0,00	0,00
SU 36	Summe Auszahlungen aus der Finanzierungstätigkeit							0,00	0,00	0,00
SA4	Saldo (4) Geldfluss aus der Finanzierungstätigkeit (35 – 36)							0,00	0,00	0,00
SA5	Saldo (5) Geldfluss aus der voranschlagswirksamen Gebarung (Saldo 3 + Saldo 4)							-1 014,91	-6 400,00	5 385,09
63	Schutzwasserbau									
639	Sonstige Einrichtungen und Maßnahmen									
639000	Sonstige Einrichtungen u. Maßnahmen									
Operative Gebarung										
2/639000+813000	Erträge aus der Auflösung von Investitionszuschüssen (Kapitaltransfers)	2127			12 407,42	12 400,00	7,42			

		MVAG			Ergebnisrechnung			Finanzierungsrechnung		
		EH	FH	VCQU	RA 2023	VA 2023	RA - VA	RA 2023	VA 2023	RA - VA
6/639000+829910	Sonstige Erträge	2116	3116	1 18		3 000,00	-3 000,00		3 000,00	-3 000,00
SU 21 / 31	Summe Erträge / Einzahlungen operative Gebarung				12 407,42	15 400,00	-2 992,58	0,00	3 000,00	-3 000,00
1/639000-612000	Instandhaltung von Wasserläufen	2224	3224	24	13 813,71	60 000,00	-46 186,29	18 329,91	60 000,00	-41 670,09
1/639000-680000	Planmäßige Abschreibung	2226			19 889,15	19 700,00	189,15			
SU 22 / 32	Summe Aufwendungen / Auszahlungen operative Gebarung				33 702,86	79 700,00	-45 997,14	18 329,91	60 000,00	-41 670,09
SA 0 / SA 1	(0) Nettoergebnis (21 - 22) / (1) Geldfluss operative Gebarung (31 - 32)				-21 295,44	-64 300,00	43 004,56	-18 329,91	-57 000,00	38 670,09
SU 23	Summe Haushaltsrücklagen				0,00	0,00	0,00	0,00	0,00	0,00
SA00	Nettoergebnis nach Zuw./Entn. Haushaltsrücklagen (Saldo 0 +/- SU23)				-21 295,44	-64 300,00	43 004,56			
Investive Gebarung										
SU 33	Summe Einzahlungen investive Gebarung							0,00	0,00	0,00
5/639000-004000	Wehranlage		3412	1 40					3 000,00	-3 000,00
SU 34	Summe Auszahlungen investive Gebarung							0,00	3 000,00	-3 000,00
SA2	Saldo (2) Geldfluss aus der Investiven Gebarung (33 - 34)							0,00	-3 000,00	3 000,00
SA3	Saldo (3) Nettofinanzierungssaldo (Saldo 1 + Saldo 2)							-18 329,91	-60 000,00	41 670,09
Finanzierungstätigkeit										
SU 35	Summe Einzahlungen aus der Finanzierungstätigkeit							0,00	0,00	0,00
SU 36	Summe Auszahlungen aus der Finanzierungstätigkeit							0,00	0,00	0,00
SA4	Saldo (4) Geldfluss aus der Finanzierungstätigkeit (35 - 36)							0,00	0,00	0,00
SA5	Saldo (5) Geldfluss aus der voranschlagswirksamen Gebarung (Saldo 3 + Saldo 4)							-18 329,91	-60 000,00	41 670,09
64	Straßenverkehr									
640	Einrichtungen und Maßnahmen nach der Straßenverkehrsordnung									
640000	Einrichtungen und Maßnahmen n. der StVO									
Operative Gebarung										
2/640000+829000	Erträge aus Versicherungsleistungen	2116	3116	18		500,00	-500,00		500,00	-500,00
SU 21 / 31	Summe Erträge / Einzahlungen operative Gebarung				0,00	500,00	-500,00	0,00	500,00	-500,00
1/640000-400300	Verkehrszeichen	2221	3221	23	19 624,59	20 000,00	-375,41	19 696,59	20 000,00	-303,41
1/640000-619000	Instandhaltung Ampelanlagen	2224	3224	24	10 022,52	15 000,00	-4 977,48	12 770,56	15 000,00	-2 229,44
1/640000-680000	Planmäßige Abschreibung	2226			15 180,00	15 200,00	-20,00			
SU 22 / 32	Summe Aufwendungen / Auszahlungen operative Gebarung				44 827,11	50 200,00	-5 372,89	32 467,15	35 000,00	-2 532,85
SA 0 / SA 1	(0) Nettoergebnis (21 - 22) / (1) Geldfluss operative Gebarung (31 - 32)				-44 827,11	-49 700,00	4 872,89	-32 467,15	-34 500,00	2 032,85
SU 23	Summe Haushaltsrücklagen				0,00	0,00	0,00	0,00	0,00	0,00
SA00	Nettoergebnis nach Zuw./Entn. Haushaltsrücklagen (Saldo 0 +/- SU23)				-44 827,11	-49 700,00	4 872,89			
Investive Gebarung										
SU 33	Summe Einzahlungen investive Gebarung							0,00	0,00	0,00
SU 34	Summe Auszahlungen investive Gebarung							0,00	0,00	0,00
SA2	Saldo (2) Geldfluss aus der Investiven Gebarung (33 - 34)							0,00	0,00	0,00

		MVAG MVAG VCQU			Ergebnisrechnung			Finanzierungsrechnung		
		EH	FH		RA 2023	VA 2023	RA - VA	RA 2023	VA 2023	RA - VA
SA3	Saldo (3) Nettofinanzierungssaldo (Saldo 1 + Saldo 2)							-32 467,15	-34 500,00	2 032,85
Finanzierungstätigkeit										
SU 35	Summe Einzahlungen aus der Finanzierungstätigkeit							0,00	0,00	0,00
SU 36	Summe Auszahlungen aus der Finanzierungstätigkeit							0,00	0,00	0,00
SA4	Saldo (4) Geldfluss aus der Finanzierungstätigkeit (35 – 36)							0,00	0,00	0,00
SA5	Saldo (5) Geldfluss aus der voranschlagswirksamen Gebarung (Saldo 3 + Saldo 4)							-32 467,15	-34 500,00	2 032,85
649	Sonstige Einrichtungen und Maßnahmen									
649000	Sonstige Einrichtungen u. Maßnahmen									
Operative Gebarung										
SU 21 / 31	Summe Erträge / Einzahlungen operative Gebarung				0,00	0,00	0,00	0,00	0,00	0,00
1/649000-600000	Energiebezüge	2222	3222	24	335,92	1 600,00	-1 264,08	144,00	1 600,00	-1 456,00
1/649000-614000	Instandhaltung Buswartehäuschen	2224	3224	24		10 000,00	-10 000,00		10 000,00	-10 000,00
1/649000-680000	Planmäßige Abschreibung	2226			2 276,66		2 276,66			
SU 22 / 32	Summe Aufwendungen / Auszahlungen operative Gebarung				2 612,58	11 600,00	-8 987,42	144,00	11 600,00	-11 456,00
SA 0 / SA 1	(0) Nettoergebnis (21 - 22) / (1) Geldfluss operative Gebarung (31 – 32)				-2 612,58	-11 600,00	8 987,42	-144,00	-11 600,00	11 456,00
SU 23	Summe Haushaltsrücklagen				0,00	0,00	0,00	0,00	0,00	0,00
SA00	Nettoergebnis nach Zuw./Entn. Haushaltsrücklagen (Saldo 0 +/- SU23)				-2 612,58	-11 600,00	8 987,42			
Investive Gebarung										
SU 33	Summe Einzahlungen investive Gebarung							0,00	0,00	0,00
1/649000-010000	Buswartehäuschen		3413	2 40				30 959,38	32 000,00	-1 040,62
SU 34	Summe Auszahlungen investive Gebarung							30 959,38	32 000,00	-1 040,62
SA2	Saldo (2) Geldfluss aus der Investiven Gebarung (33 – 34)							-30 959,38	-32 000,00	1 040,62
SA3	Saldo (3) Nettofinanzierungssaldo (Saldo 1 + Saldo 2)							-31 103,38	-43 600,00	12 496,62
Finanzierungstätigkeit										
SU 35	Summe Einzahlungen aus der Finanzierungstätigkeit							0,00	0,00	0,00
SU 36	Summe Auszahlungen aus der Finanzierungstätigkeit							0,00	0,00	0,00
SA4	Saldo (4) Geldfluss aus der Finanzierungstätigkeit (35 – 36)							0,00	0,00	0,00
SA5	Saldo (5) Geldfluss aus der voranschlagswirksamen Gebarung (Saldo 3 + Saldo 4)							-31 103,38	-43 600,00	12 496,62
69	Verkehr, Sonstiges									
690	Verkehr, Sonstiges									
690000	Verkehr, Sonstiges									
Operative Gebarung										
SU 21 / 31	Summe Erträge / Einzahlungen operative Gebarung				0,00	0,00	0,00	0,00	0,00	0,00
1/690000-720000	Beiträge VOR	2225	3225	24	11 416,05	18 500,00	-7 083,95	9 063,30	18 500,00	-9 436,70

		MVAG MVAG VCQU			Ergebnisrechnung			Finanzierungsrechnung		
		EH	FH	VCQU	RA 2023	VA 2023	RA - VA	RA 2023	VA 2023	RA - VA
1/690000-720010	Citybus Mödling	2225	3225	24	10 000,00	10 000,00		10 000,00	10 000,00	
SU 22 / 32	Summe Aufwendungen / Auszahlungen operative Gebarung				21 416,05	28 500,00	-7 083,95	19 063,30	28 500,00	-9 436,70
SA 0 / SA 1	(0) Nettoergebnis (21 - 22) / (1) Geldfluss operative Gebarung (31 - 32)				-21 416,05	-28 500,00	7 083,95	-19 063,30	-28 500,00	9 436,70
SU 23	Summe Haushaltsrücklagen				0,00	0,00	0,00	0,00	0,00	0,00
SA00	Nettoergebnis nach Zuw./Entn. Haushaltsrücklagen (Saldo 0 +/- SU23)				-21 416,05	-28 500,00	7 083,95			
Investive Gebarung										
SU 33	Summe Einzahlungen investive Gebarung							0,00	0,00	0,00
SU 34	Summe Auszahlungen investive Gebarung							0,00	0,00	0,00
SA2	Saldo (2) Geldfluss aus der Investiven Gebarung (33 - 34)							0,00	0,00	0,00
SA3	Saldo (3) Nettofinanzierungssaldo (Saldo 1 + Saldo 2)							-19 063,30	-28 500,00	9 436,70
Finanzierungstätigkeit										
SU 35	Summe Einzahlungen aus der Finanzierungstätigkeit							0,00	0,00	0,00
SU 36	Summe Auszahlungen aus der Finanzierungstätigkeit							0,00	0,00	0,00
SA4	Saldo (4) Geldfluss aus der Finanzierungstätigkeit (35 - 36)							0,00	0,00	0,00
SA5	Saldo (5) Geldfluss aus der voranschlagswirksamen Gebarung (Saldo 3 + Saldo 4)							-19 063,30	-28 500,00	9 436,70

		MVAG	MVAG	VCQU	Ergebnisrechnung			Finanzierungsrechnung		
		EH	FH		RA 2023	VA 2023	RA - VA	RA 2023	VA 2023	RA - VA
7 Wirtschaftsförderung										
71	Grundlagenverbesserung in der Land- und Forstwirtschaft									
710	Land- und forstwirtschaftlicher Wegebau									
710000	Land- und forstwirtschaftlicher Weg									
Operative Gebarung										
SU 21 / 31	Summe Erträge / Einzahlungen operative Gebarung				0,00	0,00	0,00	0,00	0,00	0,00
1/710000-680000	Planmäßige Abschreibung		2226		3 758,27	3 800,00	-41,73			
SU 22 / 32	Summe Aufwendungen / Auszahlungen operative Gebarung				3 758,27	3 800,00	-41,73	0,00	0,00	0,00
SA 0 / SA 1	(0) Nettoergebnis (21 - 22) / (1) Geldfluss operative Gebarung (31 - 32)				-3 758,27	-3 800,00	41,73	0,00	0,00	0,00
SU 23	Summe Haushaltsrücklagen				0,00	0,00	0,00	0,00	0,00	0,00
SA00	Nettoergebnis nach Zuw./Entn. Haushaltsrücklagen (Saldo 0 +/- SU23)				-3 758,27	-3 800,00	41,73			
Investive Gebarung										
SU 33	Summe Einzahlungen investive Gebarung							0,00	0,00	0,00
SU 34	Summe Auszahlungen investive Gebarung							0,00	0,00	0,00
SA2	Saldo (2) Geldfluss aus der Investiven Gebarung (33 - 34)							0,00	0,00	0,00
SA3	Saldo (3) Nettofinanzierungssaldo (Saldo 1 + Saldo 2)							0,00	0,00	0,00
Finanzierungstätigkeit										
SU 35	Summe Einzahlungen aus der Finanzierungstätigkeit							0,00	0,00	0,00
SU 36	Summe Auszahlungen aus der Finanzierungstätigkeit							0,00	0,00	0,00
SA4	Saldo (4) Geldfluss aus der Finanzierungstätigkeit (35 - 36)							0,00	0,00	0,00
SA5	Saldo (5) Geldfluss aus der voranschlagswirksamen Gebarung (Saldo 3 + Saldo 4)							0,00	0,00	0,00
74	Sonstige Förderung der Land- und Forstwirtschaft									
748	Notstandsmaßnahmen									
748000	Notstandsmaßnahmen									
Operative Gebarung										
SU 21 / 31	Summe Erträge / Einzahlungen operative Gebarung				0,00	0,00	0,00	0,00	0,00	0,00
1/748000-768000	Katastrophenhilfe		2234	3234 27		1 000,00	-1 000,00		1 000,00	-1 000,00
SU 22 / 32	Summe Aufwendungen / Auszahlungen operative Gebarung				0,00	1 000,00	-1 000,00	0,00	1 000,00	-1 000,00
SA 0 / SA 1	(0) Nettoergebnis (21 - 22) / (1) Geldfluss operative Gebarung (31 - 32)				0,00	-1 000,00	1 000,00	0,00	-1 000,00	1 000,00
SU 23	Summe Haushaltsrücklagen				0,00	0,00	0,00	0,00	0,00	0,00
SA00	Nettoergebnis nach Zuw./Entn. Haushaltsrücklagen (Saldo 0 +/- SU23)				0,00	-1 000,00	1 000,00			
Investive Gebarung										
SU 33	Summe Einzahlungen investive Gebarung							0,00	0,00	0,00
SU 34	Summe Auszahlungen investive Gebarung							0,00	0,00	0,00

	MVAG	MVAG	VCQU	Ergebnisrechnung			Finanzierungsrechnung			
				EH	FH	RA 2023	VA 2023	RA - VA	RA 2023	VA 2023
SA2							0,00	0,00	0,00	
SA3							0,00	-1 000,00	1 000,00	
Finanzierungstätigkeit										
SU 35							0,00	0,00	0,00	
SU 36							0,00	0,00	0,00	
SA4							0,00	0,00	0,00	
SA5							0,00	-1 000,00	1 000,00	
78	Förderung von Handel, Gewerbe und Industrie									
789	Sonstige Einrichtungen und Maßnahmen									
789000	Sonstige Einrichtungen u. Maßnahmen									
Operative Gebarung										
SU 21 / 31							0,00	0,00	0,00	
1/789000-755000		2233	3233	27	24 521,98	25 000,00	-478,02	24 521,98	25 000,00	-478,02
1/789000-755100		2233	3233	27		4 200,00	-4 200,00		4 200,00	-4 200,00
SU 22 / 32					24 521,98	29 200,00	-4 678,02	24 521,98	29 200,00	-4 678,02
SA 0 / SA 1					-24 521,98	-29 200,00	4 678,02	-24 521,98	-29 200,00	4 678,02
SU 23					0,00	0,00	0,00	0,00	0,00	0,00
SA00					-24 521,98	-29 200,00	4 678,02			
Investive Gebarung										
SU 33							0,00	0,00	0,00	
SU 34							0,00	0,00	0,00	
SA2							0,00	0,00	0,00	
SA3							-24 521,98	-29 200,00	4 678,02	
Finanzierungstätigkeit										
SU 35							0,00	0,00	0,00	
SU 36							0,00	0,00	0,00	
SA4							0,00	0,00	0,00	
SA5							-24 521,98	-29 200,00	4 678,02	

		MVAG	MVAG	VCQU	Ergebnisrechnung			Finanzierungsrechnung		
		EH	FH		RA 2023	VA 2023	RA - VA	RA 2023	VA 2023	RA - VA
8 Dienstleistungen										
81	Öffentliche Einrichtungen (soweit nicht dem Abschnitt 85 zuzuordnen)									
812	WC-Anlagen									
812000	Öffentl. WC-Anlagen									
Operative Gebarung										
SU 21 / 31	Summe Erträge / Einzahlungen operative Gebarung				0,00	0,00	0,00	0,00	0,00	0,00
1/812000-400300	Geringwertige Wirtschaftsgüter (GWG)	2221	3221	23		300,00	-300,00	300,00		-300,00
1/812000-454000	Reinigungsmittel	2221	3221	23	2 347,36	1 200,00	1 147,36	2 347,36	1 200,00	1 147,36
1/812000-600000	Energiebezüge Strom	2222	3222	24	2 860,94	8 400,00	-5 539,06	2 860,94	8 400,00	-5 539,06
1/812000-614000	Instandhaltung Gebäude	2224	3224	24	2 096,95	3 000,00	-903,05	1 613,65	3 000,00	-1 386,35
1/812000-700000	Miete Öko WC	2223	3223	24	16 791,64	19 500,00	-2 708,36	15 370,81	19 500,00	-4 129,19
1/812000-728500	Reinigung	2225	3225	24	787,26	600,00	187,26	755,82	600,00	155,82
SU 22 / 32	Summe Aufwendungen / Auszahlungen operative Gebarung				24 884,15	33 000,00	-8 115,85	22 948,58	33 000,00	-10 051,42
SA 0 / SA 1	(0) Nettoergebnis (21 - 22) / (1) Geldfluss operative Gebarung (31 - 32)				-24 884,15	-33 000,00	8 115,85	-22 948,58	-33 000,00	10 051,42
SU 23	Summe Haushaltsrücklagen				0,00	0,00	0,00	0,00	0,00	0,00
SA00	Nettoergebnis nach Zuw./Entn. Haushaltsrücklagen (Saldo 0 +/- SU23)				-24 884,15	-33 000,00	8 115,85			
Investive Gebarung										
SU 33	Summe Einzahlungen investive Gebarung							0,00	0,00	0,00
SU 34	Summe Auszahlungen investive Gebarung							0,00	0,00	0,00
SA2	Saldo (2) Geldfluss aus der Investiven Gebarung (33 - 34)							0,00	0,00	0,00
SA3	Saldo (3) Nettofinanzierungssaldo (Saldo 1 + Saldo 2)							-22 948,58	-33 000,00	10 051,42
Finanzierungstätigkeit										
SU 35	Summe Einzahlungen aus der Finanzierungstätigkeit							0,00	0,00	0,00
SU 36	Summe Auszahlungen aus der Finanzierungstätigkeit							0,00	0,00	0,00
SA4	Saldo (4) Geldfluss aus der Finanzierungstätigkeit (35 - 36)							0,00	0,00	0,00
SA5	Saldo (5) Geldfluss aus der voranschlagswirksamen Gebarung (Saldo 3 + Saldo 4)							-22 948,58	-33 000,00	10 051,42
814	Straßenreinigung									
814000	Straßenreinigung									
Operative Gebarung										
2/814000+817500	Erträge aus der Auflösung von sonstigen Rückstellungen					2 300,00	-2 300,00			
2/814000+863000	Förderung AMS	2121	3121	15	16 448,60	17 100,00	-651,40	16 448,60	17 100,00	-651,40
SU 21 / 31	Summe Erträge / Einzahlungen operative Gebarung				16 448,60	19 400,00	-2 951,40	16 448,60	17 100,00	-651,40
1/814000-400100	Bekleidung	2221	3221	23	25 171,17	25 000,00	171,17	24 925,93	25 000,00	-74,07
1/814000-510000	Bezüge verr. Bedienst. Schema 1 (Ann.)	2211	3211	20	72 279,20	70 700,00	1 579,20	72 279,20	70 700,00	1 579,20

		MVAG			Ergebnisrechnung			Finanzierungsrechnung		
		EH	FH	VCQU	RA 2023	VA 2023	RA - VA	RA 2023	VA 2023	RA - VA
1/814000-511000	Bezüge Vertr. Bedienst. Schema II (Arb.)	2211	3211	20	1 271 409,63	1 235 800,00	35 609,63	1 271 409,63	1 235 800,00	35 609,63
1/814000-523000	Geldbezüge der nicht ganzjährig beschäftigten Arbeiter	2211	3211	20	80 053,48	167 600,00	-87 546,52	80 053,48	167 600,00	-87 546,52
1/814000-582000	DGB.z.Ausgl.Fonds f.Fam.B.Vertr.Bed	2212	3212	20	49 981,13	54 700,00	-4 718,87	49 981,13	54 700,00	-4 718,87
1/814000-582010	DGB BVA Vertragsbedienstete	2212	3212	20	252 823,02	258 600,00	-5 776,98	252 823,02	258 600,00	-5 776,98
1/814000-582100	Abfertigung Neu	2212	3212	20	13 512,99	14 200,00	-687,01	13 512,99	14 200,00	-687,01
1/814000-582200	DGB Sozialversicherung VB	2212	3212	20	26 524,97	28 100,00	-1 575,03	26 524,97	28 100,00	-1 575,03
1/814000-591000	Dotierung von Rückstellungen für Abfertigungen	2214			8 302,28	4 000,00	4 302,28			
1/814000-592000	Dotierung von Rückstellungen für Jubiläumswendungen	2214			65 049,80	60 200,00	4 849,80			
1/814000-670000	Versicherungen öffentl. Gut	2222	3222	24	17 697,91	18 200,00	-502,09	17 697,91	18 200,00	-502,09
1/814000-724000	Reisegebühren	2225	3225	24		200,00	-200,00		200,00	-200,00
SU 22 / 32	Summe Aufwendungen / Auszahlungen operative Gebarung				1 882 805,58	1 937 300,00	-54 494,42	1 809 208,26	1 873 100,00	-63 891,74
SA 0 / SA 1	(0) Nettoergebnis (21 - 22) / (1) Geldfluss operative Gebarung (31 - 32)				-1 866 356,98	-1 917 900,00	51 543,02	-1 792 759,66	-1 856 000,00	63 240,34
SU 23	Summe Haushaltsrücklagen				0,00	0,00	0,00	0,00	0,00	0,00
SA00	Nettoergebnis nach Zuw./Entn. Haushaltsrücklagen (Saldo 0 +/- SU23)				-1 866 356,98	-1 917 900,00	51 543,02			
Investive Gebarung										
SU 33	Summe Einzahlungen investive Gebarung							0,00	0,00	0,00
SU 34	Summe Auszahlungen investive Gebarung							0,00	0,00	0,00
SA2	Saldo (2) Geldfluss aus der Investiven Gebarung (33 - 34)							0,00	0,00	0,00
SA3	Saldo (3) Nettofinanzierungssaldo (Saldo 1 + Saldo 2)							-1 792 759,66	-1 856 000,00	63 240,34
Finanzierungstätigkeit										
SU 35	Summe Einzahlungen aus der Finanzierungstätigkeit							0,00	0,00	0,00
SU 36	Summe Auszahlungen aus der Finanzierungstätigkeit							0,00	0,00	0,00
SA4	Saldo (4) Geldfluss aus der Finanzierungstätigkeit (35 - 36)							0,00	0,00	0,00
SA5	Saldo (5) Geldfluss aus der voranschlagswirksamen Gebarung (Saldo 3 + Saldo 4)							-1 792 759,66	-1 856 000,00	63 240,34
815	Park- und Gartenanlagen, Kinderspielplätze									
815000	Park- und Gartenanlagen									
Operative Gebarung										
2/815000+813000	Erträge aus der Auflösung von Investitionszuschüssen (Kapitaltransfers)	2127			1 454,00	1 500,00	-46,00			
2/815000+816000	Spielplatz-Ausgleichsabgabe	2114	3114	13	45 000,00	75 000,00	-30 000,00	45 000,00	75 000,00	-30 000,00
2/815000+828000	Rückersätze von Aufwendungen	2116	3116	18	15 600,00		15 600,00	15 600,00		15 600,00
2/815000+871000	Landesbeitrag	2121	3121	33	142 000,00	153 100,00	-11 100,00	142 000,00	153 100,00	-11 100,00
SU 21 / 31	Summe Erträge / Einzahlungen operative Gebarung				204 054,00	229 600,00	-25 546,00	202 600,00	228 100,00	-25 500,00
1/815000-400300	Geringwertige Wirtschaftsgüter (GWG)	2221	3221	23	1 442,45	3 600,00	-2 157,55	1 442,45	3 600,00	-2 157,55

	MVAG	MVAG	VCQU	Ergebnisrechnung			Finanzierungsrechnung			
				EH	FH		RA 2023	VA 2023	RA - VA	RA 2023
1/815000-400310	Bäume mit Mehrwert	2221	3221	23	54 820,74	70 000,00	-15 179,26	38 118,50	70 000,00	-31 881,50
1/815000-600000	Energiebezüge Strom	2222	3222	24	2 331,24	9 200,00	-6 868,76	2 630,28	9 200,00	-6 569,72
1/815000-613000	Klostermauer	2224	3224	24		5 000,00	-5 000,00		5 000,00	-5 000,00
1/815000-613010	Instandhaltung Kinderspielplatz	2224	3224	24	54 054,79	99 000,00	-44 945,21	55 209,48	99 000,00	-43 790,52
1/815000-613020	Waldl	2224	3224	24	38 109,31	55 000,00	-16 890,69	38 109,31	55 000,00	-16 890,69
1/815000-613030	Instandhaltung Parkanlagen	2224	3224	24	527 081,33	521 000,00	6 081,33	479 393,10	521 000,00	-41 606,90
1/815000-613040	Baumpflege	2224	3224	24	55 336,56	85 000,00	-29 663,44	54 129,49	85 000,00	-30 870,51
1/815000-618000	Instandhaltung von Tischen und Bänken	2224	3224	24	498,61	5 000,00	-4 501,39	498,61	5 000,00	-4 501,39
1/815000-650000	Zinsen für Finanzschulden in Euro	2241	3241	25	10 732,36	9 900,00	832,36	10 732,36	9 900,00	832,36
1/815000-680000	Planmäßige Abschreibung	2226			126 341,19	115 100,00	11 241,19			
1/815000-700000	Miete Leihmaschinen	2223	3223	24		1 000,00	-1 000,00		1 000,00	-1 000,00
1/815000-710000	Öffentliche Abgaben	2225	3225	24	89 663,98	65 000,00	24 663,98	89 663,98	65 000,00	24 663,98
1/815000-728000	Baumkataster	2225	3225	24	19 715,27	27 500,00	-7 784,73	18 609,47	27 500,00	-8 890,53
SU 22 / 32	Summe Aufwendungen / Auszahlungen operative Gebarung				980 127,83	1 071 300,00	-91 172,17	788 537,03	956 200,00	-167 662,97
SA 0 / SA 1	(0) Nettoergebnis (21 - 22) / (1) Geldfluss operative Gebarung (31 - 32)				-776 073,83	-841 700,00	65 626,17	-585 937,03	-728 100,00	142 162,97
SU 23	Summe Haushaltsrücklagen				0,00	0,00	0,00	0,00	0,00	0,00
SA00	Nettoergebnis nach Zuw./Entn. Haushaltsrücklagen (Saldo 0 +/- SU23)				-776 073,83	-841 700,00	65 626,17			
Investive Gebarung										
SU 33	Summe Einzahlungen investive Gebarung							0,00	0,00	0,00
1/815000-006000	Einfriedungen, Umzäunungen		3412	2 40				34 939,66	130 500,00	-95 560,34
1/815000-006010	Gestaltung Park- u. Gartenanlagen		3412	2 40				221 884,59	203 900,00	17 984,59
1/815000-042000	Ausstattung Spielplätze		3415	2 41				65 352,72	112 000,00	-46 647,28
1/815000-042100	Ankauf Tische und Bänke		3415	2 41				2 543,96	40 000,00	-37 456,04
1/815000-042200	Blumentröge		3415	2 41					15 000,00	-15 000,00
SU 34	Summe Auszahlungen investive Gebarung							324 720,93	501 400,00	-176 679,07
SA2	Saldo (2) Geldfluss aus der Investiven Gebarung (33 - 34)							-324 720,93	-501 400,00	176 679,07
SA3	Saldo (3) Nettofinanzierungssaldo (Saldo 1 + Saldo 2)							-910 657,96	-1 229 500,00	318 842,04
Finanzierungstätigkeit										
SU 35	Summe Einzahlungen aus der Finanzierungstätigkeit							0,00	0,00	0,00
1/815000-346000	Tilgung Bankdarlehen		3614	65				105 000,00	105 000,00	
SU 36	Summe Auszahlungen aus der Finanzierungstätigkeit							105 000,00	105 000,00	0,00
SA4	Saldo (4) Geldfluss aus der Finanzierungstätigkeit (35 - 36)							-105 000,00	-105 000,00	0,00
SA5	Saldo (5) Geldfluss aus der voranschlagswirksamen Gebarung (Saldo 3 + Saldo 4)							-1 015 657,96	-1 334 500,00	318 842,04
815100	Park- und Gartenanlagen									
Operative Gebarung										
6/815100+829910	Sonstige Erträge	2116	3116	1 18	63 438,47	65 000,00	-1 561,53	63 438,47	65 000,00	-1 561,53
SU 21 / 31	Summe Erträge / Einzahlungen operative Gebarung				63 438,47	65 000,00	-1 561,53	63 438,47	65 000,00	-1 561,53

		MVAG			Ergebnisrechnung			Finanzierungsrechnung		
		MVAG	MVAG	VCQU	RA 2023	VA 2023	RA - VA	RA 2023	VA 2023	RA - VA
		EH	FH							
1/815100-680000	Planmäßige Abschreibung	2226			64 752,60	52 100,00	12 652,60			
SU 22 / 32	Summe Aufwendungen / Auszahlungen operative Gebarung				64 752,60	52 100,00	12 652,60	0,00	0,00	0,00
SA 0 / SA 1	(0) Nettoergebnis (21 - 22) / (1) Geldfluss operative Gebarung (31 - 32)				-1 314,13	12 900,00	-14 214,13	63 438,47	65 000,00	-1 561,53
SU 23	Summe Haushaltsrücklagen				0,00	0,00	0,00	0,00	0,00	0,00
SA00	Nettoergebnis nach Zuw./Entn. Haushaltsrücklagen (Saldo 0 +/- SU23)				-1 314,13	12 900,00	-14 214,13			
Investive Gebarung										
SU 33	Summe Einzahlungen investive Gebarung							0,00	0,00	0,00
5/815100-006000	Marienpark		3412	1 40				63 438,47	65 000,00	-1 561,53
SU 34	Summe Auszahlungen investive Gebarung							63 438,47	65 000,00	-1 561,53
SA2	Saldo (2) Geldfluss aus der Investiven Gebarung (33 - 34)							-63 438,47	-65 000,00	1 561,53
SA3	Saldo (3) Nettofinanzierungssaldo (Saldo 1 + Saldo 2)							0,00	0,00	0,00
Finanzierungstätigkeit										
SU 35	Summe Einzahlungen aus der Finanzierungstätigkeit							0,00	0,00	0,00
SU 36	Summe Auszahlungen aus der Finanzierungstätigkeit							0,00	0,00	0,00
SA4	Saldo (4) Geldfluss aus der Finanzierungstätigkeit (35 - 36)							0,00	0,00	0,00
SA5	Saldo (5) Geldfluss aus der voranschlagswirksamen Gebarung (Saldo 3 + Saldo 4)							0,00	0,00	0,00
816	Öffentliche Beleuchtung und öffentliche Uhren									
816000	Öffentliche Beleuchtung u.öffentl.U hr									
Operative Gebarung										
2/816000+813000	Erträge aus der Auflösung von Investitionszuschüssen (Kapitaltransfers)	2127			1 006,67	1 000,00	6,67			
2/816000+829000	Erträge aus Versicherungsleistungen	2116	3116	18	25 882,38	1 500,00	24 382,38	25 882,38	1 500,00	24 382,38
SU 21 / 31	Summe Erträge / Einzahlungen operative Gebarung				26 889,05	2 500,00	24 389,05	25 882,38	1 500,00	24 382,38
1/816000-600000	Energiebezüge Strom	2222	3222	24	1 406,99	6 400,00	-4 993,01	1 267,96	6 400,00	-5 132,04
1/816000-611000	Instandhaltung öffentliche Beleuchtung	2224	3224	24	55 329,55	8 000,00	47 329,55	32 714,50	8 000,00	24 714,50
1/816000-614000	Instandhaltung öffentl. Uhr	2224	3224	24	337,20	1 000,00	-662,80	337,20	1 000,00	-662,80
1/816000-631000	Telekommunikationsdienste	2222	3222	24	371,52	700,00	-328,48	371,52	700,00	-328,48
1/816000-680000	Planmäßige Abschreibung	2226			172 438,45	121 800,00	50 638,45			
SU 22 / 32	Summe Aufwendungen / Auszahlungen operative Gebarung				229 883,71	137 900,00	91 983,71	34 691,18	16 100,00	18 591,18
SA 0 / SA 1	(0) Nettoergebnis (21 - 22) / (1) Geldfluss operative Gebarung (31 - 32)				-202 994,66	-135 400,00	-67 594,66	-8 808,80	-14 600,00	5 791,20
SU 23	Summe Haushaltsrücklagen				0,00	0,00	0,00	0,00	0,00	0,00
SA00	Nettoergebnis nach Zuw./Entn. Haushaltsrücklagen (Saldo 0 +/- SU23)				-202 994,66	-135 400,00	-67 594,66			
Investive Gebarung										
SU 33	Summe Einzahlungen investive Gebarung							0,00	0,00	0,00
1/816000-005000	Contracting		3412	2 40				414 996,98	550 000,00	-135 003,02
1/816000-050001	Erweiterung öffentliche Beleuchtung		3412	2 40				71 531,40	82 000,00	-10 468,60
SU 34	Summe Auszahlungen investive Gebarung							486 528,38	632 000,00	-145 471,62

		MVAG			Ergebnisrechnung			Finanzierungsrechnung		
		EH	FH	VCQU	RA 2023	VA 2023	RA - VA	RA 2023	VA 2023	RA - VA
SA2	Saldo (2) Geldfluss aus der Investiven Gebarung (33 – 34)							-486 528,38	-632 000,00	145 471,62
SA3	Saldo (3) Nettofinanzierungssaldo (Saldo 1 + Saldo 2)							-495 337,18	-646 600,00	151 262,82
Finanzierungstätigkeit										
SU 35	Summe Einzahlungen aus der Finanzierungstätigkeit							0,00	0,00	0,00
SU 36	Summe Auszahlungen aus der Finanzierungstätigkeit							0,00	0,00	0,00
SA4	Saldo (4) Geldfluss aus der Finanzierungstätigkeit (35 – 36)							0,00	0,00	0,00
SA5	Saldo (5) Geldfluss aus der voranschlagswirksamen Gebarung (Saldo 3 + Saldo 4)							-495 337,18	-646 600,00	151 262,82
817	Friedhöfe (einschließlich Einsegnungshallen und Krematorien)									
817000	Friedhof									
Operative Gebarung										
2/817000+817500	Erträge aus der Auflösung von sonstigen Rückstellungen	2117				20 400,00	-20 400,00			
2/817000+829000	Erträge aus Versicherungsleistungen	2116	3116	18		500,00	-500,00		500,00	-500,00
6/817000+829910	Sonstige Erträge	2116	3116	1 18	104 790,89	94 000,00	10 790,89	104 790,89	94 000,00	10 790,89
2/817000+852000	Grabstellengebühren	2113	3113	12	44 970,00	55 000,00	-10 030,00	46 210,95	55 000,00	-8 789,05
2/817000+852100	Begräbnis-u.Leichenkammergebühren	2113	3113	12	55 934,50	62 000,00	-6 065,50	56 961,00	62 000,00	-5 039,00
2/817000+852200	Grabdenkmal-,Einfass.Geb.,Deckel	2113	3113	12	3 518,76	8 000,00	-4 481,24	4 691,68	8 000,00	-3 308,32
SU 21 / 31	Summe Erträge / Einzahlungen operative Gebarung				209 214,15	239 900,00	-30 685,85	212 654,52	219 500,00	-6 845,48
1/817000-400100	Bekleidung Totengräber und GWG	2221	3221	23	1 300,57	3 000,00	-1 699,43	1 300,57	3 000,00	-1 699,43
1/817000-400300	Geringwertige Wirtschaftsgüter (GWG)	2221	3221	23	1 708,12	1 000,00	708,12	1 708,12	1 000,00	708,12
1/817000-452000	Treibstoffe	2221	3221	23	864,78	1 500,00	-635,22	874,37	1 500,00	-625,63
1/817000-454000	Reinigungsmittel	2221	3221	23	1 661,90	1 700,00	-38,10	956,24	1 700,00	-743,76
1/817000-456000	Büromaterial	2221	3221	23		1 000,00	-1 000,00		1 000,00	-1 000,00
1/817000-458000	Mittel zur ärztlichen Betreuung etc	2221	3221	23	13,05	200,00	-186,95	13,05	200,00	-186,95
1/817000-459000	Sonstige Verbrauchsgüter	2221	3221	23	859,56	1 000,00	-140,44	859,56	1 000,00	-140,44
1/817000-511000	Bezüge Vertr. Bedienst. Schema II (Arb.)	2211	3211	20	103 483,10	113 500,00	-10 016,90	103 483,10	113 500,00	-10 016,90
1/817000-582000	DGB.z.Ausgl.Fonds f.Fam.B.Vertr.Bed	2212	3212	20	3 452,54	4 500,00	-1 047,46	3 452,54	4 500,00	-1 047,46
1/817000-582010	DGB BVA Vertragsbedienstete	2212	3212	20	20 209,25	22 800,00	-2 590,75	20 209,25	22 800,00	-2 590,75
1/817000-582100	Abfertigung Neu	2212	3212	20	1 218,17	1 200,00	18,17	1 218,17	1 200,00	18,17
1/817000-592000	Dotierung von Rückstellungen für Jubiläumszuwendungen	2214			4 107,39	1 900,00	2 207,39			
1/817000-600000	Energiebezüge Strom	2222	3222	24	18 072,48	38 400,00	-20 327,52	18 088,86	38 400,00	-20 311,14
1/817000-614000	Instandhaltung Gebäude	2224	3224	24	3 470,07	7 000,00	-3 529,93	2 508,38	7 000,00	-4 491,62
1/817000-617000	Instandhaltung der Fahrzeuge	2224	3224	24	3 121,35	6 000,00	-2 878,65	3 121,35	6 000,00	-2 878,65
1/817000-618000	Instandhaltung von sonst. Anlagen	2224	3224	24		1 000,00	-1 000,00		1 000,00	-1 000,00
1/817000-619000	Instandhaltung Friedhof	2224	3224	24	29 662,72	34 000,00	-4 337,28	29 299,63	34 000,00	-4 700,37
1/817000-631000	Telekommunikationsdienste	2222	3222	24	684,69	800,00	-115,31	685,53	800,00	-114,47

		MVAG			Ergebnisrechnung			Finanzierungsrechnung		
		EH	FH	VCQU	RA 2023	VA 2023	RA - VA	RA 2023	VA 2023	RA - VA
1/817000-650000	Zinsen für Finanzschulden in Euro	2241	3241	25	2 809,89		2 809,89	2 809,89		2 809,89
1/817000-670000	Versicherungen	2222	3222	24	4 357,52	4 500,00	-142,48	4 357,52	4 500,00	-142,48
1/817000-680000	Planmäßige Abschreibung	2226			55 642,18	49 900,00	5 742,18			
1/817000-700000	Grundstücksmiete	2223	3223	24	6 460,00	6 000,00	460,00	6 460,00	6 000,00	460,00
1/817000-700100	Miet- und Pachtaufwand	2223	3223	24		1 000,00	-1 000,00		1 000,00	-1 000,00
1/817000-710000	Öffentliche Abgaben	2225	3225	24	16 960,77	20 000,00	-3 039,23	16 960,77	20 000,00	-3 039,23
1/817000-728000	Gräber öffnen u. schließen	2225	3225	24	8 712,00	5 000,00	3 712,00	8 712,00	5 000,00	3 712,00
1/817000-728500	Reinigung	2225	3225	24	2 667,29	2 300,00	367,29	2 601,98	2 300,00	301,98
SU 22 / 32	Summe Aufwendungen / Auszahlungen operative Gebarung				291 499,39	329 200,00	-37 700,61	229 680,88	277 400,00	-47 719,12
SA 0 / SA 1	(0) Nettoergebnis (21 - 22) / (1) Geldfluss operative Gebarung (31 - 32)				-82 285,24	-89 300,00	7 014,76	-17 026,36	-57 900,00	40 873,64
SU 23	Summe Haushaltsrücklagen				0,00	0,00	0,00	0,00	0,00	0,00
SA00	Nettoergebnis nach Zuw./Entn. Haushaltsrücklagen (Saldo 0 +/- SU23)				-82 285,24	-89 300,00	7 014,76			
Investive Gebarung										
SU 33	Summe Einzahlungen investive Gebarung							0,00	0,00	0,00
1/817000-030000	Ankauf Werkzeuge u. Geräte		3414	2 41				1 375,89	1 500,00	-124,11
1/817000-042000	Amts-, Betriebs- u. Geschäftsausstattung		3415	2 41					2 500,00	-2 500,00
5/817000-050000	Gestaltung Friedhof		3412	1 40				826 326,57	780 000,00	46 326,57
5/817000-050010	Urnenhain		3412	1 40				14 464,32	50 000,00	-35 535,68
SU 34	Summe Auszahlungen investive Gebarung							842 166,78	834 000,00	8 166,78
SA2	Saldo (2) Geldfluss aus der Investiven Gebarung (33 - 34)							-842 166,78	-834 000,00	-8 166,78
SA3	Saldo (3) Nettofinanzierungssaldo (Saldo 1 + Saldo 2)							-859 193,14	-891 900,00	32 706,86
Finanzierungstätigkeit										
6/817000+346000	Investitionsdarlehen von Finanzunternehmen		3514	1 55				736 000,00	736 000,00	
SU 35	Summe Einzahlungen aus der Finanzierungstätigkeit							736 000,00	736 000,00	0,00
SU 36	Summe Auszahlungen aus der Finanzierungstätigkeit							0,00	0,00	0,00
SA4	Saldo (4) Geldfluss aus der Finanzierungstätigkeit (35 - 36)							736 000,00	736 000,00	0,00
SA5	Saldo (5) Geldfluss aus der voranschlagswirksamen Gebarung (Saldo 3 + Saldo 4)							-123 193,14	-155 900,00	32 706,86
82 Betriebsähnliche Einrichtungen und Betriebe										
820 Wirtschaftshöfe										
820000 Bauhof										
Operative Gebarung										
2/820000+803000	Veräußerungen von technischen Anlagen, Fahrzeugen und Maschinen	2116		31	1 666,67		1 666,67			
2/820000+813000	Erträge aus der Auflösung von Investitionszuschüssen (Kapitaltransfers)	2127			347,06	300,00	47,06			
SU 21 / 31	Summe Erträge / Einzahlungen operative Gebarung				2 013,73	300,00	1 713,73	0,00	0,00	0,00

		MVAG MVAG VCQU			Ergebnisrechnung			Finanzierungsrechnung		
		EH	FH		RA 2023	VA 2023	RA - VA	RA 2023	VA 2023	RA - VA
1/820000-400300	Geringwertige Wirtschaftsgüter (GWG)	2221	3221	23	9 409,93	7 700,00	1 709,93	7 880,59	7 700,00	180,59
1/820000-452000	Treibstoffe	2221	3221	23	42 803,52	50 000,00	-7 196,48	39 420,31	50 000,00	-10 579,69
1/820000-454000	Reinigungsmittel	2221	3221	23	4 718,11	4 800,00	-81,89	3 888,91	4 800,00	-911,09
1/820000-456000	Büromaterial	2221	3221	23	754,68	800,00	-45,32	754,68	800,00	-45,32
1/820000-458000	Mittel zur ärztlichen Betreuung etc	2221	3221	23	257,10	200,00	57,10	257,10	200,00	57,10
1/820000-459000	Sonstige Verbrauchsgüter	2221	3221	23	16 096,73	17 000,00	-903,27	16 077,69	17 000,00	-922,31
1/820000-600000	Energiebezüge Strom	2222	3222	24	14 519,63	62 400,00	-47 880,37	14 519,63	62 400,00	-47 880,37
1/820000-600300	Beheizung	2222	3222	24	18 400,84	12 500,00	5 900,84	9 770,43	12 500,00	-2 729,57
1/820000-613000	Instandhaltung Außenanlagen	2224	3224	24	4 143,08	2 000,00	2 143,08	4 143,08	2 000,00	2 143,08
1/820000-614000	Instandhaltung Gebäude/Garage	2224	3224	24	12 654,53	19 000,00	-6 345,47	10 533,50	19 000,00	-8 466,50
1/820000-617000	Instandhaltung der Fahrzeuge	2224	3224	24	105 826,20	78 000,00	27 826,20	105 886,98	78 000,00	27 886,98
1/820000-618000	Instandhaltung von Maschinen und Werkzeug	2224	3224	24	10 250,94	9 000,00	1 250,94	10 250,94	9 000,00	1 250,94
1/820000-631000	Telekommunikationsdienste	2222	3222	24	14 973,77	15 800,00	-826,23	15 319,87	15 800,00	-480,13
1/820000-651000	Zinsaufwand für Finanzierungsleasing	2241	3241	25	12,88	100,00	-87,12	12,88	100,00	-87,12
1/820000-670000	Versicherungen	2222	3222	24	49 872,43	67 000,00	-17 127,57	49 872,43	67 000,00	-17 127,57
1/820000-680000	Planmäßige Abschreibung	2226			290 902,20	269 100,00	21 802,20			
1/820000-683000	Verluste aus dem Abgang von Sachanlagen und immateriellen Vermögenswerten	2226			2 000,00		2 000,00			
1/820000-700100	Mieten	2223	3223	24	2 551,32	5 000,00	-2 448,68	2 058,30	5 000,00	-2 941,70
1/820000-710000	Öffentliche Abgaben	2225	3225	24	7 074,88	7 500,00	-425,12	7 064,39	7 500,00	-435,61
1/820000-728500	Reinigung	2225	3225	24	2 500,92	700,00	1 800,92	2 463,96	700,00	1 763,96
SU 22 / 32	Summe Aufwendungen / Auszahlungen operative Gebarung				609 723,69	628 600,00	-18 876,31	300 175,67	359 500,00	-59 324,33
SA 0 / SA 1	(0) Nettoergebnis (21 - 22) / (1) Geldfluss operative Gebarung (31 - 32)				-607 709,96	-628 300,00	20 590,04	-300 175,67	-359 500,00	59 324,33
SU 23	Summe Haushaltsrücklagen				0,00	0,00	0,00	0,00	0,00	0,00
SA00	Nettoergebnis nach Zuw./Entn. Haushaltsrücklagen (Saldo 0 +/- SU23)				-607 709,96	-628 300,00	20 590,04			
Investive Gebarung										
2/820000+300000	Kapitaltransfers von Bund, Bundesfonds und Bundeskammern		3331	33				800,00		800,00
2/820000+803000	Veräußerungen von technischen Anlagen, Fahrzeugen und Maschinen		3314	31				1 666,67		1 666,67
SU 33	Summe Einzahlungen investive Gebarung							2 466,67	0,00	2 466,67
1/820000-030000	Ankauf Werkzeuge u. Geräte		3414	2 41				26 105,65	27 900,00	-1 794,35
1/820000-040000	Fahrzeugankauf		3414	2 41				120 061,12	120 000,00	61,12
1/820000-042000	Amts-, Betriebs- u. Geschäftsausstattung		3415	2 41				3 613,95	7 600,00	-3 986,05
SU 34	Summe Auszahlungen investive Gebarung							149 780,72	155 500,00	-5 719,28
SA2	Saldo (2) Geldfluss aus der Investiven Gebarung (33 - 34)							-147 314,05	-155 500,00	8 185,95
SA3	Saldo (3) Nettofinanzierungssaldo (Saldo 1 + Saldo 2)							-447 489,72	-515 000,00	67 510,28

		MVAG	MVAG	VCQU	Ergebnisrechnung			Finanzierungsrechnung		
		EH	FH		RA 2023	VA 2023	RA - VA	RA 2023	VA 2023	RA - VA
Finanzierungstätigkeit										
SU 35	Summe Einzahlungen aus der Finanzierungstätigkeit							0,00	0,00	0,00
1/820000-310000	Verbindlichkeiten aus Finanzierungsleasing		3615					6 187,45	6 200,00	-12,55
SU 36	Summe Auszahlungen aus der Finanzierungstätigkeit							6 187,45	6 200,00	-12,55
SA4	Saldo (4) Geldfluss aus der Finanzierungstätigkeit (35 – 36)							-6 187,45	-6 200,00	12,55
SA5	Saldo (5) Geldfluss aus der voranschlagswirksamen Gebarung (Saldo 3 + Saldo 4)							-453 677,17	-521 200,00	67 522,83
83	Betriebsähnliche Einrichtungen und Betriebe (Fortsetzung)									
831	Freibäder									
831000	Gemeindeteich									
Operative Gebarung										
2/831000+810000	Badebenutzungsgebühren	2114	3114	13	103 592,47	82 000,00	21 592,47	103 592,47	82 000,00	21 592,47
2/831000+811000	Mieten und Betriebskostenersätze	2115	3115	14	4 958,94	4 900,00	58,94	4 958,94	4 900,00	58,94
2/831000+817500	Erträge aus der Auflösung von sonstigen Rückstellungen	2117				11 100,00	-11 100,00			
SU 21 / 31	Summe Erträge / Einzahlungen operative Gebarung				108 551,41	98 000,00	10 551,41	108 551,41	86 900,00	21 651,41
1/831000-400100	Bekleidung	2221	3221	23	1 502,57	4 000,00	-2 497,43	1 502,57	4 000,00	-2 497,43
1/831000-400300	Geringwertige Wirtschaftsgüter (GWG)	2221	3221	23	1 953,07	5 500,00	-3 546,93	1 044,66	5 500,00	-4 455,34
1/831000-454000	Reinigungsmittel	2221	3221	23	3 213,76	3 600,00	-386,24	1 959,15	3 600,00	-1 640,85
1/831000-458000	Mittel zur ärztlichen Betreuung etc	2221	3221	23	65,26	200,00	-134,74	65,26	200,00	-134,74
1/831000-459000	Sonstige Verbrauchsgüter	2221	3221	23	268,25	1 500,00	-1 231,75	268,25	1 500,00	-1 231,75
1/831000-511000	Bezüge Vertr. Bedienst. Schema II (Arb.)	2211	3211	20	68 116,78	32 400,00	35 716,78	68 116,78	32 400,00	35 716,78
1/831000-523000	Geldbezüge der nicht ganzjährig beschäftigten Arbeiter	2211	3211	20	26 763,09	24 200,00	2 563,09	26 763,09	24 200,00	2 563,09
1/831000-582000	DGB.z.Ausgl.Fonds f.Fam.B.Vertr.Bed	2212	3212	20	3 510,89	2 200,00	1 310,89	3 510,89	2 200,00	1 310,89
1/831000-582010	DGB BVA Vertragsbedienstete	2212	3212	20	18 953,77	11 400,00	7 553,77	18 953,77	11 400,00	7 553,77
1/831000-582100	Abfertigung Neu	2212	3212	20	1 049,78	700,00	349,78	1 049,78	700,00	349,78
1/831000-588000	Kommunalsteuer Bedienstete	2212	3212	20	2 847,54	1 700,00	1 147,54	2 847,54	1 700,00	1 147,54
1/831000-591000	Dotierung von Rückstellungen für Abfertigungen	2214				700,00	-700,00			
1/831000-592000	Dotierung von Rückstellungen für Jubiläumszuwendungen	2214			2 971,63	800,00	2 171,63			
1/831000-600000	Energiebezüge Strom	2222	3222	24	20 910,02	41 600,00	-20 689,98	12 891,25	41 600,00	-28 708,75
1/831000-613000	Instandhaltung Außenanlagen	2224	3224	24	35 273,68	65 800,00	-30 526,32	34 719,18	65 800,00	-31 080,82
1/831000-614000	Instandhaltung Gebäude	2224	3224	24	2 761,34	5 000,00	-2 238,66	2 377,61	5 000,00	-2 622,39
1/831000-617000	Instandhaltung der Fahrzeuge	2224	3224	24	8,75	1 000,00	-991,25	8,75	1 000,00	-991,25
1/831000-618000	Instandhaltung von sonst. Anlagen	2224	3224	24	1 084,15	6 500,00	-5 415,85	1 084,15	6 500,00	-5 415,85

		MVAG			Ergebnisrechnung			Finanzierungsrechnung		
		MVAG	MVAG	VCQU	RA 2023	VA 2023	RA - VA	RA 2023	VA 2023	RA - VA
		EH	FH							
1/831000-631000	Telekommunikationsdienste	2222	3222	24	1 467,06	1 300,00	167,06	1 442,32	1 300,00	142,32
1/831000-650000	Zinsen für Finanzschulden in Euro	2241	3241	25	4 472,41	4 700,00	-227,59	4 472,41	4 700,00	-227,59
1/831000-670000	Versicherungen	2222	3222	24	983,52	900,00	83,52	983,52	900,00	83,52
1/831000-680000	Planmäßige Abschreibung	2226			63 180,16	60 900,00	2 280,16			
1/831000-700000	Miet- und Pachtaufwand	2223	3223	24		1 500,00	-1 500,00		1 500,00	-1 500,00
1/831000-710000	Öffentliche Abgaben	2225	3225	24	6 385,08	5 500,00	885,08	6 385,08	5 500,00	885,08
1/831000-724000	Reisegebühren	2225	3225	24		200,00	-200,00		200,00	-200,00
1/831000-728000	Entgelte für sonstige Leistungen	2225	3225	24	268,50	500,00	-231,50	268,50	500,00	-231,50
SU 22 / 32	Summe Aufwendungen / Auszahlungen operative Gebarung				268 011,06	284 300,00	-16 288,94	190 714,51	221 900,00	-31 185,49
SA 0 / SA 1	(0) Nettoergebnis (21 - 22) / (1) Geldfluss operative Gebarung (31 - 32)				-159 459,65	-186 300,00	26 840,35	-82 163,10	-135 000,00	52 836,90
SU 23	Summe Haushaltsrücklagen				0,00	0,00	0,00	0,00	0,00	0,00
SA00	Nettoergebnis nach Zuw./Entn. Haushaltsrücklagen (Saldo 0 +/- SU23)				-159 459,65	-186 300,00	26 840,35			
Investive Gebarung										
SU 33	Summe Einzahlungen investive Gebarung							0,00	0,00	0,00
1/831000-006000	Sonstige Grundstückseinrichtungen		3412	2 40				1 084,96	135 000,00	-133 915,04
1/831000-030000	Ankauf Werkzeuge u. Geräte		3414	2 41				436,67	2 000,00	-1 563,33
1/831000-042000	Amts-, Betriebs- u. Geschäftsausstattung		3415	2 41				38 520,63	53 100,00	-14 579,37
SU 34	Summe Auszahlungen investive Gebarung							40 042,26	190 100,00	-150 057,74
SA2	Saldo (2) Geldfluss aus der Investiven Gebarung (33 - 34)							-40 042,26	-190 100,00	150 057,74
SA3	Saldo (3) Nettofinanzierungssaldo (Saldo 1 + Saldo 2)							-122 205,36	-325 100,00	202 894,64
Finanzierungstätigkeit										
SU 35	Summe Einzahlungen aus der Finanzierungstätigkeit							0,00	0,00	0,00
1/831000-346000	Investitionsdarlehen von Finanzunternehmen		3614	65				7 000,00	7 000,00	
SU 36	Summe Auszahlungen aus der Finanzierungstätigkeit							7 000,00	7 000,00	0,00
SA4	Saldo (4) Geldfluss aus der Finanzierungstätigkeit (35 - 36)							-7 000,00	-7 000,00	0,00
SA5	Saldo (5) Geldfluss aus der voranschlagswirksamen Gebarung (Saldo 3 + Saldo 4)							-129 205,36	-332 100,00	202 894,64
84	Liegenschaften, Wohn- und Geschäftsgebäude									
840	Grundbesitz									
840000	Grundbesitz									
Operative Gebarung										
2/840000+811000	Baurechtsmiete	2115	3115	14	11 351,29	11 400,00	-48,71	11 351,29	11 400,00	-48,71
2/840000+811200	Erlöse Schrebergarten	2115	3115	14	31 714,03	30 000,00	1 714,03	31 714,03	30 000,00	1 714,03
6/840000+829910	Sonstige Erträge	2116	3116	1 18	7 350,44	6 400,00	950,44	7 350,44	6 400,00	950,44
SU 21 / 31	Summe Erträge / Einzahlungen operative Gebarung				50 415,76	47 800,00	2 615,76	50 415,76	47 800,00	2 615,76
1/840000-600000	Energiebezüge Strom Schrebergarten	2222	3222	24	114,05	2 000,00	-1 885,95	211,57	2 000,00	-1 788,43

		MVAG			Ergebnisrechnung			Finanzierungsrechnung		
		EH	FH	VCQU	RA 2023	VA 2023	RA - VA	RA 2023	VA 2023	RA - VA
1/840000-613000	Instandhaltung Schrebergärten	2224	3224	24	27 125,54	35 000,00	-7 874,46	27 125,54	35 000,00	-7 874,46
1/840000-650000	Zinsen für Finanzschulden in Euro	2241	3241	25	36 733,90	37 800,00	-1 066,10	36 733,90	37 800,00	-1 066,10
1/840000-670000	Versicherungen Schrebergarten	2222	3222	24	206,40	200,00	6,40	206,40	200,00	6,40
1/840000-680000	Planmäßige Abschreibung	2226			1 020,21		1 020,21			
1/840000-710000	eigene Grundsteuer	2225	3225	24	43 726,59	43 000,00	726,59	43 726,59	43 000,00	726,59
1/840000-728000	Sonstige Ausgaben	2225	3225	24	159,19	100,00	59,19	159,19	100,00	59,19
SU 22 / 32	Summe Aufwendungen / Auszahlungen operative Gebarung				109 085,88	118 100,00	-9 014,12	108 163,19	118 100,00	-9 936,81
SA 0 / SA 1	(0) Nettoergebnis (21 - 22) / (1) Geldfluss operative Gebarung (31 - 32)				-58 670,12	-70 300,00	11 629,88	-57 747,43	-70 300,00	12 552,57
SU 23	Summe Haushaltsrücklagen				0,00	0,00	0,00	0,00	0,00	0,00
SA00	Nettoergebnis nach Zuw./Entn. Haushaltsrücklagen (Saldo 0 +/- SU23)				-58 670,12	-70 300,00	11 629,88			
Investive Gebarung										
SU 33	Summe Einzahlungen investive Gebarung							0,00	0,00	0,00
5/840000-000000	Bebaute Grundstücke		3412	1 40				255 990,11	255 000,00	990,11
1/840000-006000	Sonstige Grundstückseinrichtungen Schrebergarten		3412	2 40				33 666,78	28 500,00	5 166,78
SU 34	Summe Auszahlungen investive Gebarung							289 656,89	283 500,00	6 156,89
SA2	Saldo (2) Geldfluss aus der Investiven Gebarung (33 - 34)							-289 656,89	-283 500,00	-6 156,89
SA3	Saldo (3) Nettofinanzierungssaldo (Saldo 1 + Saldo 2)							-347 404,32	-353 800,00	6 395,68
Finanzierungstätigkeit										
SU 35	Summe Einzahlungen aus der Finanzierungstätigkeit							0,00	0,00	0,00
1/840000-346000	Tilgung Bankdarlehen		3614	65				90 600,00	90 600,00	
SU 36	Summe Auszahlungen aus der Finanzierungstätigkeit							90 600,00	90 600,00	0,00
SA4	Saldo (4) Geldfluss aus der Finanzierungstätigkeit (35 - 36)							-90 600,00	-90 600,00	0,00
SA5	Saldo (5) Geldfluss aus der voranschlagswirksamen Gebarung (Saldo 3 + Saldo 4)							-438 004,32	-444 400,00	6 395,68
85 Betriebe mit marktbestimmter Tätigkeit										
850 Betriebe der Wasserversorgung										
850000 Wasserversorgung										
Operative Gebarung										
2/850000+813000	Erträge aus der Auflösung von Investitionszuschüssen (Kapitaltransfers)	2127			48 777,06	41 500,00	7 277,06			
2/850000+817500	Erträge aus der Auflösung von sonstigen Rückstellungen	2117				2 200,00	-2 200,00			
2/850000+823000	Zinsen d. Rücklage	2131	3131	14	3 760,72	4 400,00	-639,28	3 760,72	4 400,00	-639,28
2/850000+823100	Zinsen aus Förderungen	2131	3131	14	3 296,60	3 300,00	-3,40	3 296,60	3 300,00	-3,40
2/850000+852100	Wassermessergebühren	2113	3113	12	308 263,99	300 000,00	8 263,99	307 368,17	300 000,00	7 368,17
2/850000+852200	Wasserbezugsgebühren	2113	3113	12	1 048 073,32	1 200 000,00	-151 926,68	1 043 332,85	1 200 000,00	-156 667,15

		MVAG			Ergebnisrechnung			Finanzierungsrechnung		
		EH	FH	VCQU	RA 2023	VA 2023	RA - VA	RA 2023	VA 2023	RA - VA
6/850000+871000	Landesbeitrag	2121	3121	1 33		100 000,00	-100 000,00		100 000,00	-100 000,00
SU 21 / 31	Summe Erträge / Einzahlungen operative Gebarung				1 412 171,69	1 651 400,00	-239 228,31	1 357 758,34	1 607 700,00	-249 941,66
1/850000-400100	Bekleidung	2221	3221	23	916,17	2 000,00	-1 083,83	916,17	2 000,00	-1 083,83
1/850000-400300	Geringwertige Wirtschaftsgüter (GWG)	2221	3221	23	1 531,15	3 600,00	-2 068,85	1 531,15	3 600,00	-2 068,85
1/850000-413000	Wasserankauf	2221	3221	23	787 822,86	800 000,00	-12 177,14	779 118,10	800 000,00	-20 881,90
1/850000-511000	Bezüge Vertr. Bedienst. Schema II (Arb.)	2211	3211	20	140 179,36	142 000,00	-1 820,64	140 179,36	142 000,00	-1 820,64
1/850000-582000	DGB.z.Ausgl.Fonds f.Fam.B.Vertr.Bed	2212	3212	20	5 189,62	5 600,00	-410,38	5 189,62	5 600,00	-410,38
1/850000-582200	Sonstige Dienstgeberbeiträge zur sozialen Sicherheit	2212	3212	20	28 459,71	28 500,00	-40,29	28 459,71	28 500,00	-40,29
1/850000-588000	Kommunalsteuer Bedienstete	2212	3212	20	4 207,78	4 300,00	-92,22	4 207,78	4 300,00	-92,22
1/850000-591000	Dotierung von Rückstellungen für Abfertigungen	2214			5 561,56	2 400,00	3 161,56			
1/850000-592000	Dotierung von Rückstellungen für Jubiläumswendungen	2214			7 689,07	800,00	6 889,07			
1/850000-612000	Instandhaltung der Wasserversorgung	2224	3224	24	72 938,81	73 000,00	-61,19	74 000,36	73 000,00	1 000,36
1/850000-631000	Telekommunikationsdienste	2222	3222	24	674,41	900,00	-225,59	674,42	900,00	-225,58
1/850000-650000	Zinsen für Finanzschulden in Euro	2241	3241	25	123 893,07	129 400,00	-5 506,93	123 893,07	129 400,00	-5 506,93
1/850000-659100	Geldverkehrs- und Bankspesen	2244	3244	24	940,18	1 100,00	-159,82	940,18	1 100,00	-159,82
1/850000-680000	Planmäßige Abschreibung	2226			301 514,82	204 800,00	96 714,82			
1/850000-710000	Öffentliche Abgaben (Gebrauchsabgabe)	2225	3225	24	12 420,00	12 400,00	20,00	12 420,00	12 400,00	20,00
1/850000-724000	Reisegebühren	2225	3225	24		100,00	-100,00		100,00	-100,00
SU 22 / 32	Summe Aufwendungen / Auszahlungen operative Gebarung				1 493 938,57	1 410 900,00	83 038,57	1 171 529,92	1 202 900,00	-31 370,08
SA 0 / SA 1	(0) Nettoergebnis (21 - 22) / (1) Geldfluss operative Gebarung (31 - 32)				-81 766,88	240 500,00	-322 266,88	186 228,42	404 800,00	-218 571,58
6/850000+894001	Entnahmen von zweckgebundenen Haushaltsrücklagen	2301		1	115 220,54	115 700,00	-479,46			
1/850000-794001	Zuweisung an zweckgebundene Haushaltsrücklagen	2401			115 220,54	115 700,00	479,46			
SU 23	Summe Haushaltsrücklagen				0,00	0,00	0,00	0,00	0,00	0,00
SA00	Nettoergebnis nach Zuw./Entn. Haushaltsrücklagen (Saldo 0 +/- SU23)				-81 766,88	240 500,00	-322 266,88			
Investive Gebarung										
2/850000+300000	Kapitaltransfers von Bund, Bundesfonds und Bundeskammern		3331	33				800,00		800,00
2/850000+300010	Kapitaltransfers von Bund WVA BA 02		3331	33				1 492,73	1 500,00	-7,27
2/850000+300020	Kapitaltransfers von Bund WVA BA 04		3331	33				1 951,73	2 000,00	-48,27
2/850000+300030	Kapitaltransfers von Bund WVA BA 05		3331	33				2 940,35	2 900,00	40,35
2/850000+300050	Kapitaltransfers von Bund, WVA BA 07		3331	33				1 555,82	1 600,00	-44,18
2/850000+300070	Kapitaltransfers von Bund WVA BA 09		3331	33				4 294,77	4 300,00	-5,23
2/850000+300080	Kapitaltransfers von Bund, WVA BA 10		3331	33				2 667,00	3 500,00	-833,00

		MVAG		VCQU	Ergebnisrechnung			Finanzierungsrechnung		
		EH	FH		RA 2023	VA 2023	RA - VA	RA 2023	VA 2023	RA - VA
2/850000+307000	Kapitaltransfers von privaten Haushalten und privaten Organisationen ohne Erwerbszweck und andere		3334	34				178 371,31	100 000,00	78 371,31
SU 33	Summe Einzahlungen investive Gebarung							194 073,71	115 800,00	78 273,71
1/850000-004000	Erweiterung WVA		3412	2 40				56 918,04	25 000,00	31 918,04
5/850000-004000	Wasser- und Abwasserbauten und -anlagen		3412	1 40				261 055,39	500 000,00	-238 944,61
1/850000-004001	Erneuerung Anschlussleitungen		3412	2 40				134 934,12	130 000,00	4 934,12
1/850000-020000	Ankauf Wasserzähler		3414	2 41				48 943,20	65 000,00	-16 056,80
1/850000-030000	Werkzeuge und sonstige Erzeugungsmittel		3414	2 41				1 323,00	2 400,00	-1 077,00
1/850000-040000	Fahrzeuge		3414	2 41				2 665,83	4 000,00	-1 334,17
1/850000-042000	Amts-,Betriebs-u.Geschäftsausstattung		3415	2 41				5 328,77	8 500,00	-3 171,23
SU 34	Summe Auszahlungen investive Gebarung							511 168,35	734 900,00	-223 731,65
SA2	Saldo (2) Geldfluss aus der Investiven Gebarung (33 – 34)							-317 094,64	-619 100,00	302 005,36
SA3	Saldo (3) Nettofinanzierungssaldo (Saldo 1 + Saldo 2)							-130 866,22	-214 300,00	83 433,78
Finanzierungstätigkeit										
6/850000+346000	Darlehensaufnahme		3514	1 55				284 300,00	284 300,00	
SU 35	Summe Einzahlungen aus der Finanzierungstätigkeit							284 300,00	284 300,00	0,00
1/850000-346000	Tilgung von Bankdarlehen		3614	65				324 710,65	326 400,00	-1 689,35
SU 36	Summe Auszahlungen aus der Finanzierungstätigkeit							324 710,65	326 400,00	-1 689,35
SA4	Saldo (4) Geldfluss aus der Finanzierungstätigkeit (35 – 36)							-40 410,65	-42 100,00	1 689,35
SA5	Saldo (5) Geldfluss aus der voranschlagswirksamen Gebarung (Saldo 3 + Saldo 4)							-171 276,87	-256 400,00	85 123,13
851	Betriebe der Abwasserbeseitigung									
851000	Abwasserbeseitigung									
Operative Gebarung										
2/851000+813000	Erträge aus der Auflösung von Investitionszuschüssen (Kapitaltransfers)	2127						81 048,67	71 500,00	9 548,67
2/851000+823000	Zinsen d. Rücklage	2131	3131	14				12 765,56	10 200,00	2 565,56
2/851000+823100	Zinsen aus Förderungen	2131	3131	14				10 488,21	10 500,00	-11,79
2/851000+829000	Erträge aus Versicherungsleistungen	2116	3116	18				16 917,33	16 900,00	17,33
2/851000+852100	Kanalbenutzungsgebühren	2113	3113	12				1 389 730,85	1 299 800,00	89 930,85
6/851000+871000	Landesbeitrag	2121	3121	1 33				137 000,00	137 000,00	
SU 21 / 31	Summe Erträge / Einzahlungen operative Gebarung							1 647 950,62	1 545 900,00	102 050,62
1/851000-600000	Energiebezüge Strom	2222	3222	24				42 016,46	100 000,00	-57 983,54
1/851000-612000	Instandhaltung der Abwasserbeseitigung	2224	3224	24				184 517,01	180 000,00	4 517,01
1/851000-631000	Telekommunikationsdienste	2222	3222	24				475,80	500,00	-24,20
1/851000-650000	Zinsen für Finanzschulden in Euro	2241	3241	25				165 348,49	171 300,00	-5 951,51
1/851000-659100	Geldverkehrs- und Bankspesen	2244	3244	24				3 191,39	2 600,00	591,39

		MVAG			Ergebnisrechnung			Finanzierungsrechnung		
		EH	FH	VCQU	RA 2023	VA 2023	RA - VA	RA 2023	VA 2023	RA - VA
1/851000-680000	Planmäßige Abschreibung	2226			375 247,30	342 500,00	32 747,30			
1/851000-710000	Öffentliche Abgaben (Gebrauchsabgabe)	2225	3225	24	14 593,50	14 600,00	-6,50	14 593,50	14 600,00	-6,50
1/851000-752000	Kläranlage Mödling	2231	3231	26	353 831,45	353 800,00	31,45	353 831,45	353 800,00	31,45
SU 22 / 32	Summe Aufwendungen / Auszahlungen operative Gebarung				1 139 221,40	1 165 300,00	-26 078,60	746 172,81	822 800,00	-76 627,19
SA 0 / SA 1	(0) Nettoergebnis (21 - 22) / (1) Geldfluss operative Gebarung (31 - 32)				508 729,22	380 600,00	128 129,22	814 130,79	651 600,00	162 530,79
6/851000+894001	Entnahmen von zweckgebundenen Haushaltsrücklagen	2301		1	186 449,09	186 800,00	-350,91			
1/851000-794001	Zuweisung an zweckgebundene Haushaltsrücklagen	2401			137 074,17	135 100,00	-1 974,17			
SU 23	Summe Haushaltsrücklagen				49 374,92	51 700,00	-2 325,08	0,00	0,00	0,00
SA00	Nettoergebnis nach Zuw./Entn. Haushaltsrücklagen (Saldo 0 +/- SU23)				558 104,14	432 300,00	125 804,14			
Investive Gebarung										
2/851000+300010	Kapitaltransfers von Bund ABA BA 03		3331	33				2 424,32	2 400,00	24,32
2/851000+300020	Kapitaltransfers von Bund ABA BA 04		3331	33				3 511,71	3 500,00	11,71
2/851000+300040	Kapitaltransfers von Bund ABA BA 06		3331	33				1 732,56	1 700,00	32,56
2/851000+300050	Kapitaltransfers von Bund ABA BA 08		3331	33				2 208,12	2 200,00	8,12
2/851000+300060	Kapitaltransfers von Bund ABA BA 07		3331	33				5 037,99	5 000,00	37,99
2/851000+300070	Kapitaltransfers von Bund ABA BA 09		3331	33				2 183,26	2 200,00	-16,74
2/851000+300080	Kapitaltransfers von Bund ABA BA 10		3331	33				5 650,81	5 700,00	-49,19
2/851000+300090	Kapitaltransfers von Bund ABA BA 11		3331	33				1 311,30	1 300,00	11,30
2/851000+300100	Kapitaltransfers von Bund ABA BA 12		3331	33				2 486,00	3 200,00	-714,00
2/851000+300110	Kapitaltransfers von Bund ABA BA 13		3331	33				3 769,00	3 800,00	-31,00
2/851000+307000	Kapitaltransfers von privaten Haushalten und privaten Organisationen ohne Erwerbszweck und andere		3334	34				385 148,00	200 000,00	185 148,00
SU 33	Summe Einzahlungen investive Gebarung							415 463,07	231 000,00	184 463,07
5/851000-004000	Wasser- und Abwasserbauten und -anlagen		3412	1 40				460 624,80	550 000,00	-89 375,20
1/851000-004001	Erneuerung Anschlussleitungen		3412	2 40				50 505,74		50 505,74
1/851000-042000	Amts-, Betriebs- und Geschäftsausstattung		3415	2 41				201 485,08	220 900,00	-19 414,92
SU 34	Summe Auszahlungen investive Gebarung							712 615,62	770 900,00	-58 284,38
SA2	Saldo (2) Geldfluss aus der Investiven Gebarung (33 - 34)							-297 152,55	-539 900,00	242 747,45
SA3	Saldo (3) Nettofinanzierungssaldo (Saldo 1 + Saldo 2)							516 978,24	111 700,00	405 278,24
Finanzierungstätigkeit										
SU 35	Summe Einzahlungen aus der Finanzierungstätigkeit							0,00	0,00	0,00
1/851000-346000	Tilgung Bankdarlehen		3614	65				408 652,72	405 700,00	2 952,72
SU 36	Summe Auszahlungen aus der Finanzierungstätigkeit							408 652,72	405 700,00	2 952,72
SA4	Saldo (4) Geldfluss aus der Finanzierungstätigkeit (35 - 36)							-408 652,72	-405 700,00	-2 952,72

		MVAG MVAG VCQU			Ergebnisrechnung			Finanzierungsrechnung		
		EH	FH		RA 2023	VA 2023	RA - VA	RA 2023	VA 2023	RA - VA
SA5	Saldo (5) Geldfluss aus der voranschlagswirksamen Gebarung (Saldo 3 + Saldo 4)							108 325,52	-294 000,00	402 325,52
852	Betriebe der Müllbeseitigung									
852000	Abfallwirtschaftszentrum									
	Operative Gebarung									
2/852000+808100	Verkauf von Altmaterial	2116	3116	16	68 058,87	90 000,00	-21 941,13	68 058,87	90 000,00	-21 941,13
2/852000+813000	Erträge aus der Auflösung von Investitionszuschüssen (Kapitaltransfers)	2127			27,78	100,00	-72,22			
6/852000+829910	Sonstige Erträge	2116	3116	1 18		30 000,00	-30 000,00		30 000,00	-30 000,00
2/852000+852000	Abfallwirtschaftsgebühren	2113	3113	12	1 128 891,24	1 080 000,00	48 891,24	1 127 070,23	1 080 000,00	47 070,23
2/852000+852100	Abfallwirtschaftsabgabe	2113	3113	12	168 834,02	162 000,00	6 834,02	168 546,16	162 000,00	6 546,16
SU 21 / 31	Summe Erträge / Einzahlungen operative Gebarung				1 365 811,91	1 362 100,00	3 711,91	1 363 675,26	1 362 000,00	1 675,26
1/852000-400100	Bekleidung	2221	3221	23		3 000,00	-3 000,00		3 000,00	-3 000,00
1/852000-400300	Geringwertige Wirtschaftsgüter (GWG)	2221	3221	23	2 131,76	1 000,00	1 131,76	1 933,17	1 000,00	933,17
1/852000-459000	Sonstige Verbrauchsgüter	2221	3221	23	438,82	1 000,00	-561,18	438,82	1 000,00	-561,18
1/852000-511000	Bezüge Vertr. Bedienst. Schema II	2211	3211	20	81 028,40	81 200,00	-171,60	81 028,40	81 200,00	-171,60
1/852000-582000	DGB.z.Ausgl.Fonds f.Fam.B.Vertr.Bed	2212	3212	20	1 053,30	1 200,00	-146,70	1 053,30	1 200,00	-146,70
1/852000-582010	DGB BVA Vertragsbedienstete	2212	3212	20	5 187,81	5 300,00	-112,19	5 187,81	5 300,00	-112,19
1/852000-582100	Abfertigung Neu	2212	3212	20	245,98	300,00	-54,02	245,98	300,00	-54,02
1/852000-582200	DGB-Sozialversicherung	2212	3212	20	11 019,27	11 000,00	19,27	11 019,27	11 000,00	19,27
1/852000-588000	Kommunalsteuer Bedienstete	2212	3212	20	853,89	900,00	-46,11	853,89	900,00	-46,11
1/852000-591000	Dotierung von Rückstellungen für Abfertigungen	2214			2 657,86	1 000,00	1 657,86			
1/852000-592000	Dotierung von Rückstellungen für Jubiläumszuwendungen	2214			3 564,52	900,00	2 664,52			
1/852000-619000	Instandhaltung	2224	3224	24	2 100,52	3 500,00	-1 399,48	2 100,52	3 500,00	-1 399,48
1/852000-631000	Telekommunikationsdienste	2222	3222	24	1 499,63	1 300,00	199,63	1 413,39	1 300,00	113,39
1/852000-680000	Planmäßige Abschreibung	2226			45 360,58	41 500,00	3 860,58			
1/852000-700000	Miete Leihmaschinen	2223	3223	24		3 000,00	-3 000,00		3 000,00	-3 000,00
1/852000-710000	Öffentliche Abgaben	2225	3225	24	123,68	200,00	-76,32	123,68	200,00	-76,32
1/852000-728000	Hausmüllabfuhr	2225	3225	24	709 685,11	760 000,00	-50 314,89	713 983,28	760 000,00	-46 016,72
1/852000-728100	Problemstoff- u. Sperrmüllentsorgung	2225	3225	24	110 056,99	100 000,00	10 056,99	115 160,26	100 000,00	15 160,26
1/852000-728200	Altpapierentsorgung	2225	3225	24	124 290,52	88 000,00	36 290,52	138 778,04	88 000,00	50 778,04
1/852000-728300	Entsorgung Grünschnitt	2225	3225	24	36 951,63	35 000,00	1 951,63	37 013,58	35 000,00	2 013,58
1/852000-729000	Sonstige Ausgaben	2225	3225	24	8 655,15	40 000,00	-31 344,85	8 775,61	40 000,00	-31 224,39
1/852000-752000	Beitr.an Gde.Verband für Abfallbeseitigung	2231	3231	26	57 889,40	57 900,00	-10,60	57 889,40	57 900,00	-10,60
SU 22 / 32	Summe Aufwendungen / Auszahlungen operative Gebarung				1 204 794,82	1 237 200,00	-32 405,18	1 176 998,40	1 193 800,00	-16 801,60
SA 0 / SA 1	(0) Nettoergebnis (21 - 22) / (1) Geldfluss operative Gebarung (31 - 32)				161 017,09	124 900,00	36 117,09	186 676,86	168 200,00	18 476,86
SU 23	Summe Haushaltsrücklagen				0,00	0,00	0,00	0,00	0,00	0,00

	MVAG	MVAG	VCQU	Ergebnisrechnung			Finanzierungsrechnung						
				EH	FH		RA 2023	VA 2023	RA - VA	RA 2023	VA 2023	RA - VA	
SA00													
				Nettoergebnis nach Zuw./Entn. Haushaltsrücklagen (Saldo 0 +/- SU23)			161 017,09	124 900,00	36 117,09				
Investive Gebarung													
SU 33				Summe Einzahlungen investive Gebarung						0,00	0,00	0,00	
1/852000-042000				Amts-, Betriebs-u. Geschäftsausstattung							1 000,00	-1 000,00	
1/852000-050000				Altstoffsammelinseln						33 536,02	55 000,00	-21 463,98	
5/852000-050000				Neubau Abfallwirtschaft						21 254,27	400 000,00	-378 745,73	
SU 34				Summe Auszahlungen investive Gebarung						54 790,29	456 000,00	-401 209,71	
SA2				Saldo (2) Geldfluss aus der Investiven Gebarung (33 – 34)						-54 790,29	-456 000,00	401 209,71	
SA3				Saldo (3) Nettofinanzierungssaldo (Saldo 1 + Saldo 2)						131 886,57	-287 800,00	419 686,57	
Finanzierungstätigkeit													
6/852000+346000											370 000,00	370 000,00	
SU 35				Summe Einzahlungen aus der Finanzierungstätigkeit						370 000,00	370 000,00	0,00	
SU 36				Summe Auszahlungen aus der Finanzierungstätigkeit						0,00	0,00	0,00	
SA4				Saldo (4) Geldfluss aus der Finanzierungstätigkeit (35 – 36)						370 000,00	370 000,00	0,00	
SA5				Saldo (5) Geldfluss aus der voranschlagswirksamen Gebarung (Saldo 3 + Saldo 4)						501 886,57	82 200,00	419 686,57	
852100 Altlastensanierung													
Operative Gebarung													
6/852100+863000													
6/852100+864100													
SU 21 / 31				Summe Erträge / Einzahlungen operative Gebarung			0,00	204 400,00	-204 400,00	0,00	204 400,00	-204 400,00	
5/852100-755000													
SU 22 / 32				Summe Aufwendungen / Auszahlungen operative Gebarung			208 978,72	221 000,00	-12 021,28	239 961,65	221 000,00	18 961,65	
SA 0 / SA 1				(0) Nettoergebnis (21 - 22) / (1) Geldfluss operative Gebarung (31 – 32)			-208 978,72	-16 600,00	-192 378,72	-239 961,65	-16 600,00	-223 361,65	
SU 23				Summe Haushaltsrücklagen			0,00	0,00	0,00	0,00	0,00	0,00	
SA00				Nettoergebnis nach Zuw./Entn. Haushaltsrücklagen (Saldo 0 +/- SU23)			-208 978,72	-16 600,00	-192 378,72				
Investive Gebarung													
SU 33				Summe Einzahlungen investive Gebarung						0,00	0,00	0,00	
SU 34				Summe Auszahlungen investive Gebarung						0,00	0,00	0,00	
SA2				Saldo (2) Geldfluss aus der Investiven Gebarung (33 – 34)						0,00	0,00	0,00	
SA3				Saldo (3) Nettofinanzierungssaldo (Saldo 1 + Saldo 2)						-239 961,65	-16 600,00	-223 361,65	
Finanzierungstätigkeit													
SU 35				Summe Einzahlungen aus der Finanzierungstätigkeit						0,00	0,00	0,00	
SU 36				Summe Auszahlungen aus der Finanzierungstätigkeit						0,00	0,00	0,00	
SA4				Saldo (4) Geldfluss aus der Finanzierungstätigkeit (35 – 36)						0,00	0,00	0,00	
SA5				Saldo (5) Geldfluss aus der voranschlagswirksamen Gebarung (Saldo 3 + Saldo 4)						-239 961,65	-16 600,00	-223 361,65	

		MVAG			Ergebnisrechnung			Finanzierungsrechnung		
		EH	FH	VCQU	RA 2023	VA 2023	RA - VA	RA 2023	VA 2023	RA - VA
853	Betriebe für die Errichtung und Verwaltung von Wohn- und Geschäftsgebäuden									
853000	Wohn- und Geschäftsgebäude									
Operative Gebarung										
2/853000+808000	Waschmarken	2116	3116	16	2 982,80	3 000,00	-17,20	2 982,80	3 000,00	-17,20
2/853000+811010	Mieten und Betriebskosteners. (10%)	2115	3115	14	1 396 553,99	1 371 000,00	25 553,99	1 388 111,31	1 371 000,00	17 111,31
2/853000+811020	Mieten und Betriebskosteners. (20%)	2115	3115	14	83 592,76	79 300,00	4 292,76	81 273,95	79 300,00	1 973,95
2/853000+811030	Erlöse Garagen u. Parkplätze	2115	3115	14	33 192,37	29 000,00	4 192,37	33 190,25	29 000,00	4 190,25
2/853000+811040	Erlöse aus sonst. Bestandsverträgen	2115	3115	14	10 761,49	6 100,00	4 661,49	10 761,49	6 100,00	4 661,49
2/853000+816100	Verwaltungskostenbeitrag	2114	3114	13	109 125,57	100 600,00	8 525,57	109 125,57	100 600,00	8 525,57
2/853000+829000	Erträge aus Versicherungsleistungen	2116	3116	18	51 531,04	50 000,00	1 531,04	51 531,04	50 000,00	1 531,04
6/853000+829910	Sonstige Erträge	2116	3116	1 18		120 200,00	-120 200,00		120 200,00	-120 200,00
2/853000+861000	Zuschüsse d.Landes f. Wohnhaussanierung	2121	3121	15	104 555,26	111 000,00	-6 444,74	104 555,26	111 000,00	-6 444,74
SU 21 / 31	Summe Erträge / Einzahlungen operative Gebarung				1 792 295,28	1 870 200,00	-77 904,72	1 781 531,67	1 870 200,00	-88 668,33
1/853000-400300	Geringwertige Wirtschaftsgüter (GWG)	2221	3221	23	1 631,14	4 000,00	-2 368,86	2 871,64	4 000,00	-1 128,36
1/853000-454100	Reinigungsmaterial	2221	3221	23	469,15	500,00	-30,85	472,73	500,00	-27,27
1/853000-456000	Büromaterial	2221	3221	23	57,97	400,00	-342,03	57,97	400,00	-342,03
1/853000-457000	Druckwerke	2221	3221	23	352,50	500,00	-147,50	352,50	500,00	-147,50
1/853000-459100	Leuchtmittel	2221	3221	23	323,87	500,00	-176,13	323,87	500,00	-176,13
1/853000-510000	Bezüge verr. Bedienst. Schema 1 (Ann.)	2211	3211	20	97 563,90	97 100,00	463,90	97 563,90	97 100,00	463,90
1/853000-521000	Bezüge ganzjährige Arbeiter	2211	3211	20	7 140,12	7 200,00	-59,88	7 140,12	7 200,00	-59,88
1/853000-582000	DGB z. Ausgl.Fonds f. Fam.B.Vertr.B	2212	3212	20	3 592,47	3 800,00	-207,53	3 592,47	3 800,00	-207,53
1/853000-582010	DGB BVA Vertragsbedienstete	2212	3212	20	20 587,62	20 600,00	-12,38	20 587,62	20 600,00	-12,38
1/853000-582100	Abfertigung Neu	2212	3212	20	1 158,96	1 200,00	-41,04	1 158,96	1 200,00	-41,04
1/853000-592000	Dotierung von Rückstellungen für Jubiläumszuwendungen	2214			3 161,13	1 400,00	1 761,13			
1/853000-600000	Energiebezüge Strom	2222	3222	24	23 477,75	72 800,00	-49 322,25	22 936,41	72 800,00	-49 863,59
1/853000-600100	Energiebezüge Strom/Aufzug	2222	3222	24	2 452,33	4 800,00	-2 347,67	1 609,68	4 800,00	-3 190,32
1/853000-600200	Energiebezüge Strom/Waschküche	2222	3222	24	2 849,42	10 000,00	-7 150,58	1 883,61	10 000,00	-8 116,39
1/853000-600300	Beheizung	2222	3222	24	2 482,36	2 500,00	-17,64	2 512,32	2 500,00	12,32
1/853000-613000	Instandhaltung Außenanlagen	2224	3224	24	17 200,13	23 000,00	-5 799,87	17 200,13	23 000,00	-5 799,87
1/853000-614000	Instandhaltung Gebäude	2224	3224	24	634 754,47	643 000,00	-8 245,53	640 018,60	643 000,00	-2 981,40
1/853000-614100	Rauchfangkehrer	2224	3224	24	33 605,14	34 000,00	-394,86	33 605,14	34 000,00	-394,86
1/853000-614200	Wartung Aufzug	2224	3224	24	34 665,72	34 000,00	665,72	33 771,47	34 000,00	-228,53
1/853000-618000	Instandhaltung von sonst. Anlagen	2224	3224	24	1 155,72	1 500,00	-344,28	827,59	1 500,00	-672,41
1/853000-630000	Portogebühren	2222	3222	24	5 597,13	4 400,00	1 197,13	5 432,68	4 400,00	1 032,68
1/853000-631000	Telekommunikationsdienste	2222	3222	24	429,29	800,00	-370,71	429,62	800,00	-370,38
1/853000-640000	Rechtskosten	2222	3222	24	2 263,35	5 000,00	-2 736,65	1 940,01	5 000,00	-3 059,99
1/853000-650000	Zinsen für Finanzschulden in Euro	2241	3241	25	40 259,28	38 800,00	1 459,28	40 259,28	38 800,00	1 459,28

		MVAG			Ergebnisrechnung			Finanzierungsrechnung		
		EH	FH	VCQU	RA 2023	VA 2023	RA - VA	RA 2023	VA 2023	RA - VA
1/853000-659000	Geldverkehrs- und Bankspesen	2244	3244	24	144,99	100,00	44,99	144,99	100,00	44,99
1/853000-670000	Versicherungen	2222	3222	24	67 470,72	63 700,00	3 770,72	67 470,72	63 700,00	3 770,72
1/853000-680000	Planmäßige Abschreibung	2226			300 093,98	293 100,00	6 993,98			
1/853000-700100	Betriebskosten Leerwohnungen	2223	3223	24	12 622,57	13 500,00	-877,43	12 622,57	13 500,00	-877,43
1/853000-710000	Wasser	2225	3225	24	64 670,84	67 500,00	-2 829,16	64 670,84	67 500,00	-2 829,16
1/853000-710001	Wasser/Gärten	2225	3225	24	615,40	1 000,00	-384,60	615,40	1 000,00	-384,60
1/853000-710100	Müll	2225	3225	24	113 694,47	112 000,00	1 694,47	113 842,72	112 000,00	1 842,72
1/853000-710200	Kanal	2225	3225	24	58 345,90	59 500,00	-1 154,10	58 345,90	59 500,00	-1 154,10
1/853000-710300	Grundsteuer	2225	3225	24	26 029,27	26 000,00	29,27	26 029,27	26 000,00	29,27
1/853000-710301	Grundsteuer/Gärten	2225	3225	24	76,32	100,00	-23,68	76,32	100,00	-23,68
1/853000-720000	Verwaltungskosten	2225	3225	24	109 125,57	100 600,00	8 525,57	109 125,57	100 600,00	8 525,57
1/853000-724000	Reisegebühren	2225	3225	24	36,12	200,00	-163,88	36,12	200,00	-163,88
1/853000-728000	Entgelte für sonst. Leistungen	2225	3225	24		1 000,00	-1 000,00		1 000,00	-1 000,00
1/853000-728100	Winterdienst	2225	3225	24	3 372,91	4 000,00	-627,09	3 372,91	4 000,00	-627,09
1/853000-728500	Reinigung	2225	3225	24	46 730,84	45 000,00	1 730,84	45 527,39	45 000,00	527,39
1/853000-778000	Baukostenzuschuss	2234		44		15 000,00	-15 000,00			
SU 22 / 32	Summe Aufwendungen / Auszahlungen operative Gebarung				1 740 260,82	1 814 100,00	-73 839,18	1 438 429,04	1 504 600,00	-66 170,96
SA 0 / SA 1	(0) Nettoergebnis (21 - 22) / (1) Geldfluss operative Gebarung (31 - 32)				52 034,46	56 100,00	-4 065,54	343 102,63	365 600,00	-22 497,37
SU 23	Summe Haushaltsrücklagen				0,00	0,00	0,00	0,00	0,00	0,00
SA00	Nettoergebnis nach Zuw./Entn. Haushaltsrücklagen (Saldo 0 +/- SU23)				52 034,46	56 100,00	-4 065,54			
Investive Gebarung										
SU 33	Summe Einzahlungen investive Gebarung							0,00	0,00	0,00
1/853000-006000	Sonstige Grundstückseinrichtungen		3412	2 40					1 000,00	-1 000,00
5/853000-010000	San. Lax./Park.		3413	1 40					100 000,00	-100 000,00
5/853000-010020	alte Volksschule, Parkstr. 33		3413	1 40					25 000,00	-25 000,00
1/853000-040000	Ankauf von Fahrradständern		3414	2 41					1 500,00	-1 500,00
1/853000-042000	Amts-, Betriebs- u. Geschäftsausstattung		3415	2 41				14 844,04	20 000,00	-5 155,96
1/853000-778000	Baukostenzuschuss		3434	44					15 000,00	-15 000,00
SU 34	Summe Auszahlungen investive Gebarung							14 844,04	162 500,00	-147 655,96
SA2	Saldo (2) Geldfluss aus der Investiven Gebarung (33 - 34)							-14 844,04	-162 500,00	147 655,96
SA3	Saldo (3) Nettofinanzierungssaldo (Saldo 1 + Saldo 2)							328 258,59	203 100,00	125 158,59
Finanzierungstätigkeit										
SU 35	Summe Einzahlungen aus der Finanzierungstätigkeit							0,00	0,00	0,00
1/853000-341000	Tilgung von Landesdarlehen (Wohnbau)		3611	64				80 202,27	80 200,00	2,27
1/853000-346000	Tilgung von Bankdarlehen		3614	65				212 083,65	213 500,00	-1 416,35
SU 36	Summe Auszahlungen aus der Finanzierungstätigkeit							292 285,92	293 700,00	-1 414,08
SA4	Saldo (4) Geldfluss aus der Finanzierungstätigkeit (35 - 36)							-292 285,92	-293 700,00	1 414,08

		MVAG			Ergebnisrechnung			Finanzierungsrechnung		
		MVAG EH	MVAG FH	VCQU	RA 2023	VA 2023	RA - VA	RA 2023	VA 2023	RA - VA
SA5	Saldo (5) Geldfluss aus der voranschlagswirksamen Gebarung (Saldo 3 + Saldo 4)							35 972,67	-90 600,00	126 572,67
853010	Migazzi-Haus									
Operative Gebarung										
2/853010+810000	Erlöse aus Veranstaltungen	2114	3114	13	345,44	300,00	45,44	345,44	300,00	45,44
2/853010+811000	Mieten und Betriebskosteners.	2115	3115	14	3 898,34	9 100,00	-5 201,66	3 408,34	9 100,00	-5 691,66
2/853010+829100	Miete Vereine Migazzi-Haus	2116	3116	18		2 600,00	-2 600,00	2 580,00	2 600,00	-20,00
2/853010+829200	Erträge aus Versicherungsleistungen	2116	3116	18	513,91		513,91	513,91		513,91
SU 21 / 31	Summe Erträge / Einzahlungen operative Gebarung				4 757,69	12 000,00	-7 242,31	6 847,69	12 000,00	-5 152,31
1/853010-400300	Geringwertige Wirtschaftsgüter (GWG)	2221	3221	23	915,86	900,00	15,86	915,86	900,00	15,86
1/853010-454000	Reinigungsmittel	2221	3221	23	2 730,18	3 000,00	-269,82	1 247,46	3 000,00	-1 752,54
1/853010-458000	Mittel zur ärztlichen Betreuung etc	2221	3221	23	11,00	200,00	-189,00	11,00	200,00	-189,00
1/853010-459000	Sonstige Verbrauchsgüter	2221	3221	23	399,44	400,00	-0,56	399,44	400,00	-0,56
1/853010-600000	Energiebezüge Strom	2222	3222	24	9 213,65	39 600,00	-30 386,35	9 213,65	39 600,00	-30 386,35
1/853010-600300	Beheizung	2222	3222	24	19 613,09	24 200,00	-4 586,91	19 366,03	24 200,00	-4 833,97
1/853010-613000	Instandhaltung Außenanlagen	2224	3224	24	1 352,39	1 200,00	152,39	1 352,39	1 200,00	152,39
1/853010-614000	Instandhaltung Gebäude	2224	3224	24	38 500,56	40 800,00	-2 299,44	33 920,92	40 800,00	-6 879,08
1/853010-618000	Instandhaltung von sonst. Anlagen	2224	3224	24	195,81	600,00	-404,19	195,81	600,00	-404,19
1/853010-631000	Telekommunikationsdienste	2222	3222	24	274,45	500,00	-225,55	437,57	500,00	-62,43
1/853010-650000	Zinsen für Finanzschulden in Euro	2241	3241	25	398,08	400,00	-1,92	398,08	400,00	-1,92
1/853010-670000	Versicherungen	2222	3222	24	3 718,92	3 900,00	-181,08	3 718,92	3 900,00	-181,08
1/853010-680000	Planmäßige Abschreibung	2226			118 597,45	12 400,00	106 197,45			
1/853010-710000	Öffentliche Abgaben	2225	3225	24	6 143,56	6 500,00	-356,44	6 143,56	6 500,00	-356,44
1/853010-728000	Aufwand für Veranstaltungen	2225	3225	24	1 139,29		1 139,29	1 139,29		1 139,29
1/853010-728500	Reinigung	2225	3225	24	6 863,00	4 800,00	2 063,00	5 478,65	4 800,00	678,65
SU 22 / 32	Summe Aufwendungen / Auszahlungen operative Gebarung				210 066,73	139 400,00	70 666,73	83 938,63	127 000,00	-43 061,37
SA 0 / SA 1	(0) Nettoergebnis (21 - 22) / (1) Geldfluss operative Gebarung (31 - 32)				-205 309,04	-127 400,00	-77 909,04	-77 090,94	-115 000,00	37 909,06
SU 23	Summe Haushaltsrücklagen				0,00	0,00	0,00	0,00	0,00	0,00
SA00	Nettoergebnis nach Zuw./Entn. Haushaltsrücklagen (Saldo 0 +/- SU23)				-205 309,04	-127 400,00	-77 909,04			
Investive Gebarung										
SU 33	Summe Einzahlungen investive Gebarung							0,00	0,00	0,00
1/853010-042000	Amts-,Betriebs-u.Geschäftsausstattung		3415	2 41				38 964,84	43 000,00	-4 035,16
SU 34	Summe Auszahlungen investive Gebarung							38 964,84	43 000,00	-4 035,16
SA2	Saldo (2) Geldfluss aus der Investiven Gebarung (33 - 34)							-38 964,84	-43 000,00	4 035,16
SA3	Saldo (3) Nettofinanzierungssaldo (Saldo 1 + Saldo 2)							-116 055,78	-158 000,00	41 944,22
Finanzierungstätigkeit										
SU 35	Summe Einzahlungen aus der Finanzierungstätigkeit							0,00	0,00	0,00

		MVAG MVAG VCQU			Ergebnisrechnung			Finanzierungsrechnung		
		EH	FH		RA 2023	VA 2023	RA - VA	RA 2023	VA 2023	RA - VA
1/853010-346000	Darlehenstilgung		3614	65				30 400,00	30 400,00	
SU 36	Summe Auszahlungen aus der Finanzierungstätigkeit							30 400,00	30 400,00	0,00
SA4	Saldo (4) Geldfluss aus der Finanzierungstätigkeit (35 – 36)							-30 400,00	-30 400,00	0,00
SA5	Saldo (5) Geldfluss aus der voranschlagswirksamen Gebarung (Saldo 3 + Saldo 4)							-146 455,78	-188 400,00	41 944,22
853030	Haus Parkstraße 6 (Alte Feuerwehr)									
	Operative Gebarung									
2/853030+811000	Betriebskostenersätze	2115	3115	14	1 200,00	1 200,00		1 200,00	1 200,00	
SU 21 / 31	Summe Erträge / Einzahlungen operative Gebarung				1 200,00	1 200,00	0,00	1 200,00	1 200,00	0,00
1/853030-400300	Geringwertige Wirtschaftsgüter (GWG)	2221	3221	23	944,63	500,00	444,63		500,00	-500,00
1/853030-600000	Energiebezüge Strom	2222	3222	24	3 637,04	8 800,00	-5 162,96	2 657,73	8 800,00	-6 142,27
1/853030-600300	Beheizung	2222	3222	24	4 255,20	7 000,00	-2 744,80	4 255,20	7 000,00	-2 744,80
1/853030-614000	Instandhaltung Gebäude	2224	3224	24	2 687,74	8 500,00	-5 812,26	2 029,85	8 500,00	-6 470,15
1/853030-670000	Versicherungen	2222	3222	24	501,96	500,00	1,96	501,96	500,00	1,96
1/853030-680000	Planmäßige Abschreibung	2226			3 484,60	3 500,00	-15,40			
1/853030-710000	Öffentliche Abgaben	2225	3225	24	1 812,23	2 200,00	-387,77	1 812,23	2 200,00	-387,77
SU 22 / 32	Summe Aufwendungen / Auszahlungen operative Gebarung				17 323,40	31 000,00	-13 676,60	11 256,97	27 500,00	-16 243,03
SA 0 / SA 1	(0) Nettoergebnis (21 - 22) / (1) Geldfluss operative Gebarung (31 – 32)				-16 123,40	-29 800,00	13 676,60	-10 056,97	-26 300,00	16 243,03
SU 23	Summe Haushaltsrücklagen				0,00	0,00	0,00	0,00	0,00	0,00
SA00	Nettoergebnis nach Zuw./Entn. Haushaltsrücklagen (Saldo 0 +/- SU23)				-16 123,40	-29 800,00	13 676,60			
	Investive Gebarung									
SU 33	Summe Einzahlungen investive Gebarung							0,00	0,00	0,00
1/853030-042000	Amts-, Betriebs- u. Geschäftsausstattung		3415	2 41				66,60	1 000,00	-933,40
SU 34	Summe Auszahlungen investive Gebarung							66,60	1 000,00	-933,40
SA2	Saldo (2) Geldfluss aus der Investiven Gebarung (33 – 34)							-66,60	-1 000,00	933,40
SA3	Saldo (3) Nettofinanzierungssaldo (Saldo 1 + Saldo 2)							-10 123,57	-27 300,00	17 176,43
	Finanzierungstätigkeit									
SU 35	Summe Einzahlungen aus der Finanzierungstätigkeit							0,00	0,00	0,00
SU 36	Summe Auszahlungen aus der Finanzierungstätigkeit							0,00	0,00	0,00
SA4	Saldo (4) Geldfluss aus der Finanzierungstätigkeit (35 – 36)							0,00	0,00	0,00
SA5	Saldo (5) Geldfluss aus der voranschlagswirksamen Gebarung (Saldo 3 + Saldo 4)							-10 123,57	-27 300,00	17 176,43

		MVAG	MVAG	VCQU	Ergebnisrechnung			Finanzierungsrechnung		
		EH	FH		RA 2023	VA 2023	RA - VA	RA 2023	VA 2023	RA - VA
9 Finanzwirtschaft										
90	Gesonderte Verwaltung									
900	Gesonderte Verwaltung									
900000	Finanzabteilung u. Finanzverwaltungen									
Operative Gebarung										
2/900000+828000	Sonstige Einnahmen	2116	3116	18	27 721,48	18 200,00	9 521,48	27 721,48	18 200,00	9 521,48
SU 21 / 31	Summe Erträge / Einzahlungen operative Gebarung				27 721,48	18 200,00	9 521,48	27 721,48	18 200,00	9 521,48
1/900000-691000	Ueinbringliche Forderungen	2225	3225	24	48 194,32	44 000,00	4 194,32	48 194,32	44 000,00	4 194,32
1/900000-722000	Sonstige Ausgaben	2225	3225	24	11,51	1 000,00	-988,49	11,51	1 000,00	-988,49
1/900000-729910	Sonstige Aufwendungen	2225	3225	24	1 299 668,89	1 109 200,00	190 468,89	1 299 668,89	1 109 200,00	190 468,89
SU 22 / 32	Summe Aufwendungen / Auszahlungen operative Gebarung				1 347 874,72	1 154 200,00	193 674,72	1 347 874,72	1 154 200,00	193 674,72
SA 0 / SA 1	(0) Nettoergebnis (21 - 22) / (1) Geldfluss operative Gebarung (31 - 32)				-1 320 153,24	-1 136 000,00	-184 153,24	-1 320 153,24	-1 136 000,00	-184 153,24
SU 23	Summe Haushaltsrücklagen				0,00	0,00	0,00	0,00	0,00	0,00
SA00	Nettoergebnis nach Zuw./Entn. Haushaltsrücklagen (Saldo 0 +/- SU23)				-1 320 153,24	-1 136 000,00	-184 153,24			
Investive Gebarung										
SU 33	Summe Einzahlungen investive Gebarung							0,00	0,00	0,00
SU 34	Summe Auszahlungen investive Gebarung							0,00	0,00	0,00
SA2	Saldo (2) Geldfluss aus der Investiven Gebarung (33 - 34)							0,00	0,00	0,00
SA3	Saldo (3) Nettofinanzierungssaldo (Saldo 1 + Saldo 2)							-1 320 153,24	-1 136 000,00	-184 153,24
Finanzierungstätigkeit										
SU 35	Summe Einzahlungen aus der Finanzierungstätigkeit							0,00	0,00	0,00
SU 36	Summe Auszahlungen aus der Finanzierungstätigkeit							0,00	0,00	0,00
SA4	Saldo (4) Geldfluss aus der Finanzierungstätigkeit (35 - 36)							0,00	0,00	0,00
SA5	Saldo (5) Geldfluss aus der voranschlagswirksamen Gebarung (Saldo 3 + Saldo 4)							-1 320 153,24	-1 136 000,00	-184 153,24
91	Kapitalvermögen und Stiftungen ohne eigene Rechtspersönlichkeit									
910	Geldverkehr									
910000	Geldverkehr									
Operative Gebarung										
2/910000+823000	Zinsen d. Girokonten	2131	3131	14	22 084,46		22 084,46	22 084,46		22 084,46
SU 21 / 31	Summe Erträge / Einzahlungen operative Gebarung				22 084,46	0,00	22 084,46	22 084,46	0,00	22 084,46
1/910000-650000	Sonstige Zinsen	2241	3241	25		100,00	-100,00		100,00	-100,00
1/910000-659000	Geldverkehrsspesen	2244	3244	24	20 026,06	14 000,00	6 026,06	20 026,06	14 000,00	6 026,06
1/910000-659100	Geldverkehrs- und Bankspesen	2244	3244	24	4 642,26		4 642,26	4 642,26		4 642,26
SU 22 / 32	Summe Aufwendungen / Auszahlungen operative Gebarung				24 668,32	14 100,00	10 568,32	24 668,32	14 100,00	10 568,32

	MVAG	MVAG	VCQU	Ergebnisrechnung			Finanzierungsrechnung			
				EH	FH	RA 2023	VA 2023	RA - VA	RA 2023	VA 2023
SA 0 / SA 1	(0) Nettoergebnis (21 - 22) / (1) Geldfluss operative Gebarung (31 - 32)			-2 583,86	-14 100,00	11 516,14	-2 583,86	-14 100,00	11 516,14	
SU 23	Summe Haushaltsrücklagen			0,00	0,00	0,00	0,00	0,00	0,00	
SA00	Nettoergebnis nach Zuw./Entn. Haushaltsrücklagen (Saldo 0 +/- SU23)			-2 583,86	-14 100,00	11 516,14				
Investive Gebarung										
SU 33	Summe Einzahlungen investive Gebarung						0,00	0,00	0,00	
SU 34	Summe Auszahlungen investive Gebarung						0,00	0,00	0,00	
SA2	Saldo (2) Geldfluss aus der Investiven Gebarung (33 - 34)						0,00	0,00	0,00	
SA3	Saldo (3) Nettofinanzierungssaldo (Saldo 1 + Saldo 2)						-2 583,86	-14 100,00	11 516,14	
Finanzierungstätigkeit										
SU 35	Summe Einzahlungen aus der Finanzierungstätigkeit						0,00	0,00	0,00	
SU 36	Summe Auszahlungen aus der Finanzierungstätigkeit						0,00	0,00	0,00	
SA4	Saldo (4) Geldfluss aus der Finanzierungstätigkeit (35 - 36)						0,00	0,00	0,00	
SA5	Saldo (5) Geldfluss aus der voranschlagswirksamen Gebarung (Saldo 3 + Saldo 4)						-2 583,86	-14 100,00	11 516,14	
92	Öffentliche Abgaben									
920	Ausschließliche Gemeindeabgaben									
920000	Ausschließliche Gemeindeabgaben									
Operative Gebarung										
2/920000+830000	Grundsteuer A	2111	3111	10	802,40	1 000,00	-197,60	580,51	1 000,00	-419,49
2/920000+831000	Grundsteuer B	2111	3111	10	1 411 256,86	1 300 000,00	111 256,86	1 423 706,63	1 300 000,00	123 706,63
2/920000+833100	Kommunalsteuer	2111	3111	10	20 846 946,81	21 000 000,00	-153 053,19	20 825 169,62	21 000 000,00	-174 830,38
2/920000+837000	Lustbarkeitsabgaben	2111	3111	10	55 328,02	106 000,00	-50 671,98	55 328,02	106 000,00	-50 671,98
2/920000+837100	Vergnügungssteuer	2111	3111	10	17 430,00	19 900,00	-2 470,00	17 810,00	19 900,00	-2 090,00
2/920000+838000	Hundeabgabe	2111	3111	10	26 557,32	25 000,00	1 557,32	26 512,32	25 000,00	1 512,32
2/920000+841000	Gebrauchsabgaben	2111	3111	10	74 755,45	71 000,00	3 755,45	74 666,73	71 000,00	3 666,73
2/920000+849000	Nebenansprüche	2111	3111	10	7 895,89	14 000,00	-6 104,11	7 826,88	14 000,00	-6 173,12
2/920000+850000	Aufschließungsabgabe	2111	3111	10	107 297,68	120 000,00	-12 702,32		120 000,00	-120 000,00
2/920000+856000	Verwaltungsabgaben	2111	3111	10	32 426,75	25 000,00	7 426,75	32 423,75	25 000,00	7 423,75
2/920000+857000	Kommissionsgebühren	2111	3111	10	248,40	200,00	48,40	248,40	200,00	48,40
SU 21 / 31	Summe Erträge / Einzahlungen operative Gebarung				22 580 945,58	22 682 100,00	-101 154,42	22 464 272,86	22 682 100,00	-217 827,14
1/920000-640000	Rechtskosten	2222	3222	24	2 477,72	4 000,00	-1 522,28	2 477,72	4 000,00	-1 522,28
SU 22 / 32	Summe Aufwendungen / Auszahlungen operative Gebarung				2 477,72	4 000,00	-1 522,28	2 477,72	4 000,00	-1 522,28
SA 0 / SA 1	(0) Nettoergebnis (21 - 22) / (1) Geldfluss operative Gebarung (31 - 32)				22 578 467,86	22 678 100,00	-99 632,14	22 461 795,14	22 678 100,00	-216 304,86
SU 23	Summe Haushaltsrücklagen				0,00	0,00	0,00	0,00	0,00	0,00
SA00	Nettoergebnis nach Zuw./Entn. Haushaltsrücklagen (Saldo 0 +/- SU23)				22 578 467,86	22 678 100,00	-99 632,14			
Investive Gebarung										
SU 33	Summe Einzahlungen investive Gebarung						0,00	0,00	0,00	

		MVAG			Ergebnisrechnung			Finanzierungsrechnung		
		EH	FH	VCQU	RA 2023	VA 2023	RA - VA	RA 2023	VA 2023	RA - VA
SU 34	Summe Auszahlungen investive Gebarung							0,00	0,00	0,00
SA2	Saldo (2) Geldfluss aus der Investiven Gebarung (33 – 34)							0,00	0,00	0,00
SA3	Saldo (3) Nettofinanzierungssaldo (Saldo 1 + Saldo 2)							22 461 795,14	22 678 100,00	-216 304,86
Finanzierungstätigkeit										
SU 35	Summe Einzahlungen aus der Finanzierungstätigkeit							0,00	0,00	0,00
SU 36	Summe Auszahlungen aus der Finanzierungstätigkeit							0,00	0,00	0,00
SA4	Saldo (4) Geldfluss aus der Finanzierungstätigkeit (35 – 36)							0,00	0,00	0,00
SA5	Saldo (5) Geldfluss aus der voranschlagswirksamen Gebarung (Saldo 3 + Saldo 4)							22 461 795,14	22 678 100,00	-216 304,86
921	Zwischen Ländern und Gemeinden geteilte Abgaben									
921000	Zwischen Ländern u.Gden. geteilte A bgaben									
Operative Gebarung										
2/921000+834000	Nächtigungstaxe	2111	3111	10	15 669,60	7 000,00	8 669,60	15 669,60	7 000,00	8 669,60
2/921000+834100	Interessentenbeiträge	2111	3111	10		100 000,00	-100 000,00		100 000,00	-100 000,00
2/921000+861000	Transfers von Ländern, Landesfonds und Landeskammern	2121	3121	15	151 504,53		151 504,53	151 504,53		151 504,53
SU 21 / 31	Summe Erträge / Einzahlungen operative Gebarung				167 174,13	107 000,00	60 174,13	167 174,13	107 000,00	60 174,13
SU 22 / 32	Summe Aufwendungen / Auszahlungen operative Gebarung				0,00	0,00	0,00	0,00	0,00	0,00
SA 0 / SA 1	(0) Nettoergebnis (21 - 22) / (1) Geldfluss operative Gebarung (31 – 32)				167 174,13	107 000,00	60 174,13	167 174,13	107 000,00	60 174,13
SU 23	Summe Haushaltsrücklagen				0,00	0,00	0,00	0,00	0,00	0,00
SA00	Nettoergebnis nach Zuw./Entn. Haushaltsrücklagen (Saldo 0 +/- SU23)				167 174,13	107 000,00	60 174,13			
Investive Gebarung										
SU 33	Summe Einzahlungen investive Gebarung							0,00	0,00	0,00
SU 34	Summe Auszahlungen investive Gebarung							0,00	0,00	0,00
SA2	Saldo (2) Geldfluss aus der Investiven Gebarung (33 – 34)							0,00	0,00	0,00
SA3	Saldo (3) Nettofinanzierungssaldo (Saldo 1 + Saldo 2)							167 174,13	107 000,00	60 174,13
Finanzierungstätigkeit										
SU 35	Summe Einzahlungen aus der Finanzierungstätigkeit							0,00	0,00	0,00
SU 36	Summe Auszahlungen aus der Finanzierungstätigkeit							0,00	0,00	0,00
SA4	Saldo (4) Geldfluss aus der Finanzierungstätigkeit (35 – 36)							0,00	0,00	0,00
SA5	Saldo (5) Geldfluss aus der voranschlagswirksamen Gebarung (Saldo 3 + Saldo 4)							167 174,13	107 000,00	60 174,13
925	Ertragsanteile an gemeinschaftlichen Bundesabgaben									
925000	Ertragsanteile an gem. Bundesabgabe									
Operative Gebarung										
2/925000+859400	Abg.Ertrag/Bev.Schlüssel (inkl. Kest)	2112	3112	11	9 385 973,04	9 627 000,00	-241 026,96	9 385 973,04	9 627 000,00	-241 026,96
SU 21 / 31	Summe Erträge / Einzahlungen operative Gebarung				9 385 973,04	9 627 000,00	-241 026,96	9 385 973,04	9 627 000,00	-241 026,96
SU 22 / 32	Summe Aufwendungen / Auszahlungen operative Gebarung				0,00	0,00	0,00	0,00	0,00	0,00

	MVAG	MVAG	VCQU	Ergebnisrechnung			Finanzierungsrechnung					
				EH	FH		RA 2023	VA 2023	RA - VA			
SA 0 / SA 1				(0) Nettoergebnis (21 - 22) / (1) Geldfluss operative Gebarung (31 – 32)			9 385 973,04	9 627 000,00	-241 026,96	9 385 973,04	9 627 000,00	-241 026,96
SU 23				Summe Haushaltsrücklagen			0,00	0,00	0,00	0,00	0,00	0,00
SA00				Nettoergebnis nach Zuw./Entn. Haushaltsrücklagen (Saldo 0 +/- SU23)			9 385 973,04	9 627 000,00	-241 026,96			
Investive Gebarung												
SU 33				Summe Einzahlungen investive Gebarung						0,00	0,00	0,00
SU 34				Summe Auszahlungen investive Gebarung						0,00	0,00	0,00
SA2				Saldo (2) Geldfluss aus der Investiven Gebarung (33 – 34)						0,00	0,00	0,00
SA3				Saldo (3) Nettofinanzierungssaldo (Saldo 1 + Saldo 2)						9 385 973,04	9 627 000,00	-241 026,96
Finanzierungstätigkeit												
SU 35				Summe Einzahlungen aus der Finanzierungstätigkeit						0,00	0,00	0,00
SU 36				Summe Auszahlungen aus der Finanzierungstätigkeit						0,00	0,00	0,00
SA4				Saldo (4) Geldfluss aus der Finanzierungstätigkeit (35 – 36)						0,00	0,00	0,00
SA5				Saldo (5) Geldfluss aus der voranschlagswirksamen Gebarung (Saldo 3 + Saldo 4)						9 385 973,04	9 627 000,00	-241 026,96
94				Finanzzuweisungen und Zuschüsse								
940				Bedarfszuweisungen								
940000				Bedarfszuweisungen								
Operative Gebarung												
2/940000+860000				2121	3121	15	73 181,00			73 181,00	73 181,00	73 181,00
				Transfers von Bund, Bundesfonds und Bundeskammern								
2/940000+861000				2121	3121	15	26 957,84			26 957,84	26 957,84	26 957,84
				Transfers von Ländern, Landesfonds und Landeskammern								
2/940000+871100				2121	3121	33	82 889,91			82 889,91	82 889,91	82 889,91
				Bedarfszuweisung Härteausgleich								
SU 21 / 31				Summe Erträge / Einzahlungen operative Gebarung			183 028,75	0,00	183 028,75	183 028,75	0,00	183 028,75
SU 22 / 32				Summe Aufwendungen / Auszahlungen operative Gebarung			0,00	0,00	0,00	0,00	0,00	0,00
SA 0 / SA 1				(0) Nettoergebnis (21 - 22) / (1) Geldfluss operative Gebarung (31 – 32)			183 028,75	0,00	183 028,75	183 028,75	0,00	183 028,75
SU 23				Summe Haushaltsrücklagen			0,00	0,00	0,00	0,00	0,00	0,00
SA00				Nettoergebnis nach Zuw./Entn. Haushaltsrücklagen (Saldo 0 +/- SU23)			183 028,75	0,00	183 028,75			
Investive Gebarung												
SU 33				Summe Einzahlungen investive Gebarung						0,00	0,00	0,00
SU 34				Summe Auszahlungen investive Gebarung						0,00	0,00	0,00
SA2				Saldo (2) Geldfluss aus der Investiven Gebarung (33 – 34)						0,00	0,00	0,00
SA3				Saldo (3) Nettofinanzierungssaldo (Saldo 1 + Saldo 2)						183 028,75	0,00	183 028,75
Finanzierungstätigkeit												
SU 35				Summe Einzahlungen aus der Finanzierungstätigkeit						0,00	0,00	0,00
SU 36				Summe Auszahlungen aus der Finanzierungstätigkeit						0,00	0,00	0,00
SA4				Saldo (4) Geldfluss aus der Finanzierungstätigkeit (35 – 36)						0,00	0,00	0,00

		MVAG			Ergebnisrechnung			Finanzierungsrechnung		
		EH	FH	VCQU	RA 2023	VA 2023	RA - VA	RA 2023	VA 2023	RA - VA
SA5	Saldo (5) Geldfluss aus der voranschlagswirksamen Gebarung (Saldo 3 + Saldo 4)							183 028,75	0,00	183 028,75
941	Sonstige Finanzzuweisungen nach dem FAG									
941000	Sonst. Finanzzuweisungen									
Operative Gebarung										
2/941000+860000	Finanzzuweisungen des Bundes	2121	3121	15	49 711,04		49 711,04	49 711,04		49 711,04
SU 21 / 31	Summe Erträge / Einzahlungen operative Gebarung				49 711,04	0,00	49 711,04	49 711,04	0,00	49 711,04
SU 22 / 32	Summe Aufwendungen / Auszahlungen operative Gebarung				0,00	0,00	0,00	0,00	0,00	0,00
SA 0 / SA 1	(0) Nettoergebnis (21 - 22) / (1) Geldfluss operative Gebarung (31 - 32)				49 711,04	0,00	49 711,04	49 711,04	0,00	49 711,04
SU 23	Summe Haushaltsrücklagen				0,00	0,00	0,00	0,00	0,00	0,00
SA00	Nettoergebnis nach Zuw./Entn. Haushaltsrücklagen (Saldo 0 +/- SU23)				49 711,04	0,00	49 711,04			
Investive Gebarung										
SU 33	Summe Einzahlungen investive Gebarung							0,00	0,00	0,00
SU 34	Summe Auszahlungen investive Gebarung							0,00	0,00	0,00
SA2	Saldo (2) Geldfluss aus der Investiven Gebarung (33 - 34)							0,00	0,00	0,00
SA3	Saldo (3) Nettofinanzierungssaldo (Saldo 1 + Saldo 2)							49 711,04	0,00	49 711,04
Finanzierungstätigkeit										
SU 35	Summe Einzahlungen aus der Finanzierungstätigkeit							0,00	0,00	0,00
SU 36	Summe Auszahlungen aus der Finanzierungstätigkeit							0,00	0,00	0,00
SA4	Saldo (4) Geldfluss aus der Finanzierungstätigkeit (35 - 36)							0,00	0,00	0,00
SA5	Saldo (5) Geldfluss aus der voranschlagswirksamen Gebarung (Saldo 3 + Saldo 4)							49 711,04	0,00	49 711,04
99	Jahresergebnis, Übergabe und Übernahme des Jahresergebnisses, Abwicklung der Vorjahre									
990	Überschüsse und Abgänge (soweit nicht zugeordnet)									
990000	Überschüsse und Abgänge (soweit nicht zugeordnet)									
Operative Gebarung										
SU 21 / 31	Summe Erträge / Einzahlungen operative Gebarung				0,00	0,00	0,00	0,00	0,00	0,00
SU 22 / 32	Summe Aufwendungen / Auszahlungen operative Gebarung				0,00	0,00	0,00	0,00	0,00	0,00
SA 0 / SA 1	(0) Nettoergebnis (21 - 22) / (1) Geldfluss operative Gebarung (31 - 32)				0,00	0,00	0,00	0,00	0,00	0,00
1/990000-795077	Zuweisung an allgemeine Haushaltsrücklagen	2401			5 160 483,97		-5 160 483,97			
SU 23	Summe Haushaltsrücklagen				-5 160 483,97	0,00	-5 160 483,97	0,00	0,00	0,00
SA00	Nettoergebnis nach Zuw./Entn. Haushaltsrücklagen (Saldo 0 +/- SU23)				-5 160 483,97	0,00	-5 160 483,97			
Investive Gebarung										
SU 33	Summe Einzahlungen investive Gebarung							0,00	0,00	0,00
SU 34	Summe Auszahlungen investive Gebarung							0,00	0,00	0,00
SA2	Saldo (2) Geldfluss aus der Investiven Gebarung (33 - 34)							0,00	0,00	0,00

		MVAG MVAG VCQU		Ergebnisrechnung			Finanzierungsrechnung		
		EH	FH	RA 2023	VA 2023	RA - VA	RA 2023	VA 2023	RA - VA
SA3	Saldo (3) Nettofinanzierungssaldo (Saldo 1 + Saldo 2)						0,00	0,00	0,00
Finanzierungstätigkeit									
SU 35	Summe Einzahlungen aus der Finanzierungstätigkeit						0,00	0,00	0,00
SU 36	Summe Auszahlungen aus der Finanzierungstätigkeit						0,00	0,00	0,00
SA4	Saldo (4) Geldfluss aus der Finanzierungstätigkeit (35 – 36)						0,00	0,00	0,00
SA5	Saldo (5) Geldfluss aus der voranschlagswirksamen Gebarung (Saldo 3 + Saldo 4)						0,00	0,00	0,00

Nachweis der Investitionstätigkeit

Vorhaben	Vorhabensbezeichnung	RA 2023	VA 2023	RA - VA	RA Vorjahre	RA Gesamt
Konto	Bezeichnung					
2777723	Sonstige Investitionen 2023 (2023 bis 2023)					
	Auszahlungen - Investitionen - Mittelverwendung	2 750 679,93	3 296 100,00	-545 420,07	0,00	2 750 679,93
	Anschaffungs- oder Herstellungskosten	2 750 679,93	3 296 100,00	-545 420,07	0,00	2 750 679,93
1/010000-040000	Fahrzeuge	50 634,10	55 000,00	-4 365,90		50 634,10
1/010000-042000	Amts-,Betriebs-u.Geschäftsausstattung	9 519,55	12 600,00	-3 080,45		9 519,55
1/015000-070000	WN-App Erstellung	24 338,44	21 500,00	2 838,44		24 338,44
1/016000-042000	Amts-,Betriebs-u.Geschäftsausstattung (Hardware)	11 103,72	18 500,00	-7 396,28		11 103,72
1/016000-070000	Amts-ausstattung Software	49 325,66	47 200,00	2 125,66		49 325,66
1/029000-010000	Gebäude und Bauten		5 500,00	-5 500,00		
1/164000-030000	Ankauf von Werkzeugen u. Geräten	36 436,60	34 200,00	2 236,60		36 436,60
1/164000-042000	Amts-,Betriebs-u.Geschäftsausstattung	7 139,00	10 500,00	-3 361,00		7 139,00
1/164100-042000	Amts-, Betriebs- und Geschäftsausstattung		1 000,00	-1 000,00		
1/180000-042000	Amts-, Betriebs- und Geschäftsausstattung	21 652,20	40 100,00	-18 447,80		21 652,20
1/211000-010000	Gebäude	93 166,88	93 200,00	-33,12		93 166,88
1/211000-042000	Amts-,Betriebs-u.Geschäftsausstattung	88 610,18	71 900,00	16 710,18		88 610,18
1/211000-042100	Amts-,Betriebs-u.Geschäftsausstattung Musikklassen	810,00	3 000,00	-2 190,00		810,00
1/240000-042000	Amts-,Betriebs-u.Geschäftsausstattung	28 630,51	28 500,00	130,51		28 630,51
1/240200-042000	Amts-,Betriebs-u.Geschäftsausstattung	41 828,56	41 400,00	428,56		41 828,56
1/240300-010000	Gebäude und Bauten	12 524,14	12 500,00	24,14		12 524,14
1/240300-042000	Amts-,Betriebs-u.Geschäftsausstattung	16 441,60	12 500,00	3 941,60		16 441,60
1/240500-010000	Gebäude	11 524,92	11 500,00	24,92		11 524,92
1/240500-042000	Amts-,Betriebs-u.Geschäftsausstattung	14 637,69	24 900,00	-10 262,31		14 637,69
1/240600-042000	Amts-,Betriebs-u.Geschäftsausstattung	8 600,93	14 700,00	-6 099,07		8 600,93
1/250000-010000	Gebäude	5 375,00	5 400,00	-25,00		5 375,00
1/250000-042000	Amts-,Betriebs-u.Geschäftsausstattung	8 088,66	9 500,00	-1 411,34		8 088,66
1/250100-042000	Amts-,Betriebs-u.Geschäftsausstattung	16 878,36	26 500,00	-9 621,64		16 878,36
1/263000-006000	Sonstige Grundstückseinrichtungen	54 612,13	53 800,00	812,13		54 612,13
1/263000-042000	Amts-,Betriebs-u.Geschäftsausstattung	7 443,01	22 600,00	-15 156,99		7 443,01
1/263020-042000	Amts-,Betriebs-u.Geschäftsausstattung	24 701,61	9 000,00	15 701,61		24 701,61
1/273000-010000	Bücherzelle	3 839,33	3 600,00	239,33		3 839,33
1/273000-042000	Amts-,Betriebs-u.Geschäftsausstattung	495,86	1 000,00	-504,14		495,86
1/283000-042000	Amts-,Betriebs-u.Geschäftsausstattung		1 600,00	-1 600,00		
1/312000-042000	Ankauf von Bildern	2 894,70	5 000,00	-2 105,30		2 894,70
1/320000-042000	Amts-,Betriebs-u.Geschäftsausstattung	14 155,48	15 000,00	-844,52		14 155,48
1/363000-042000	Amts-, Betriebs- und Geschäftsausstattung		19 200,00	-19 200,00		
1/380000-042000	Amts-,Betriebs-u.Geschäftsausstattung		500,00	-500,00		
1/381020-042000	Amts-,Betriebs-u.Geschäftsausstattung	5 040,31	15 000,00	-9 959,69		5 040,31
1/381020-070000	Aktivierungsfähige Rechte (immaterielle Vermögenswerte)	4 760,00	4 800,00	-40,00		4 760,00
1/381030-006000	Sonstige Grundstückseinrichtungen	10 896,59	12 400,00	-1 503,41		10 896,59

Vorhaben	Vorhabensbezeichnung		RA 2023	VA 2023	RA - VA	RA Vorjahre	RA Gesamt
Konto	Bezeichnung						
1/381030-030000	Werkzeuge u.sonst. Erzeugungshilfsm		4 592,60	5 000,00	-407,40		4 592,60
1/381030-040000	Ankauf von Fahrzeugen		114 061,79	120 000,00	-5 938,21		114 061,79
1/381030-042000	Amts-,Betriebs-u.Geschäftsausstattung		43 013,28	61 300,00	-18 286,72		43 013,28
1/423000-042000	Amts-, Betriebs- und Geschäftsausstattung		1 733,80	3 800,00	-2 066,20		1 733,80
1/429000-042000	Amts-, Betriebs- und Geschäftsausstattung		6 752,40		6 752,40		6 752,40
1/522000-020000	Elektro-Ladestationen		92 749,32	50 000,00	42 749,32		92 749,32
1/579000-010000	Gebäude und Bauten		32 982,47	34 000,00	-1 017,53		32 982,47
1/612000-002200	Radwegenetz		47 483,51	50 000,00	-2 516,49		47 483,51
1/612000-042100	Litfaßsäule		43 006,11	62 800,00	-19 793,89		43 006,11
1/612000-042200	Radaranlagen		20 114,40	20 800,00	-685,60		20 114,40
1/616000-040000	Ankauf von Fahrradständern		1 494,91	1 500,00	-5,09		1 494,91
1/649000-010000	Buswartehäuschen		30 959,38	32 000,00	-1 040,62		30 959,38
1/815000-006000	Einfriedungen, Umzäunungen		34 939,66	130 500,00	-95 560,34		34 939,66
1/815000-006010	Gestaltung Park- u. Gartenanlagen		221 884,59	203 900,00	17 984,59		221 884,59
1/815000-042000	Ausstattung Spielplätze		65 352,72	112 000,00	-46 647,28		65 352,72
1/815000-042100	Ankauf Tische und Bänke		2 543,96	40 000,00	-37 456,04		2 543,96
1/815000-042200	Blumentröge			15 000,00	-15 000,00		
1/816000-005000	Contracting		414 996,98	550 000,00	-135 003,02		414 996,98
1/816000-050001	Erweiterung öffentliche Beleuchtung		71 531,40	82 000,00	-10 468,60		71 531,40
1/817000-030000	Ankauf Werkzeuge u. Geräte		1 375,89	1 500,00	-124,11		1 375,89
1/817000-042000	Amts-,Betriebs-u.Geschäftsausstattung			2 500,00	-2 500,00		
1/820000-030000	Ankauf Werkzeuge u. Geräte		26 105,65	27 900,00	-1 794,35		26 105,65
1/820000-040000	Fahrzeugankauf		120 061,12	120 000,00	61,12		120 061,12
1/820000-042000	Amts-,Betriebs-u.Geschäftsausstattung		3 613,95	7 600,00	-3 986,05		3 613,95
1/831000-006000	Sonstige Grundstückseinrichtungen		1 084,96	135 000,00	-133 915,04		1 084,96
1/831000-030000	Ankauf Werkzeuge u. Geräte		436,67	2 000,00	-1 563,33		436,67
1/831000-042000	Amts-,Betriebs-u.Geschäftsausstattung		38 520,63	53 100,00	-14 579,37		38 520,63
1/840000-006000	Sonstige Grundstückseinrichtungen Schrebergarten		33 666,78	28 500,00	5 166,78		33 666,78
1/850000-004000	Erweiterung WVA		56 918,04	25 000,00	31 918,04		56 918,04
1/850000-004001	Erneuerung Anschlussleitungen		134 934,12	130 000,00	4 934,12		134 934,12
1/850000-020000	Ankauf Wasserzähler		48 943,20	65 000,00	-16 056,80		48 943,20
1/850000-030000	Werkzeuge und sonstige Erzeugungsmittel		1 323,00	2 400,00	-1 077,00		1 323,00
1/850000-040000	Fahrzeuge		2 665,83	4 000,00	-1 334,17		2 665,83
1/850000-042000	Amts-,Betriebs-u.Geschäftsausstattung		5 328,77	8 500,00	-3 171,23		5 328,77
1/851000-004001	Erneuerung Anschlussleitungen		50 505,74		50 505,74		50 505,74
1/851000-042000	Amts-, Betriebs- und Geschäftsausstattung		201 485,08	220 900,00	-19 414,92		201 485,08
1/852000-042000	Amts-,Betriebs-u.Geschäftsausstattung			1 000,00	-1 000,00		
1/852000-050000	Altstoffsammelinseln		33 536,02	55 000,00	-21 463,98		33 536,02
1/853000-006000	Sonstige Grundstückseinrichtungen			1 000,00	-1 000,00		

Vorhaben	Vorhabensbezeichnung		RA 2023	VA 2023	RA - VA	RA Vorjahre	RA Gesamt
Konto	Bezeichnung						
1/853000-040000	Ankauf von Fahrradständern			1 500,00	-1 500,00		
1/853000-042000	Amts-, Betriebs- u. Geschäftsausstattung		14 844,04	20 000,00	-5 155,96		14 844,04
1/853010-042000	Amts-, Betriebs- u. Geschäftsausstattung		38 964,84	43 000,00	-4 035,16		38 964,84
1/853030-042000	Amts-, Betriebs- u. Geschäftsausstattung		66,60	1 000,00	-933,40		66,60
Einzahlungen - Finanzierung - Mittelaufbringung			0,00	0,00	0,00	0,00	0,00
Mittel aus Geldfluss aus der operativen Gebarung			0,00	0,00	0,00	0,00	0,00
Bedarfszuweisungen/KTZ			0,00	0,00	0,00	0,00	0,00
Haushaltsrücklagen/Zahlungsmittelreserven			0,00	0,00	0,00	0,00	0,00
Sonstige Kapitaltransfers und Subventionen			0,00	0,00	0,00	0,00	0,00
Darlehen			0,00	0,00	0,00	0,00	0,00
Finanzierungsleasing			0,00	0,00	0,00	0,00	0,00
Veräußerung langfristiges Vermögen und sonstiges			0,00	0,00	0,00	0,00	0,00
Finanzierungsergebnis 2777723			-2 750 679,93	-3 296 100,00	545 420,07	0,00	-2 750 679,93
offene Verbindlichkeiten			289 904,28				
offene Forderungen			0,00				

Vorhaben	Vorhabensbezeichnung		RA 2023	VA 2023	RA - VA	RA Vorjahre	RA Gesamt
Konto	Bezeichnung						
1000001	Adaptierung des Amtshauses (2010 bis 2023)						
	Auszahlungen - Investitionen - Mittelverwendung		0,00	0,00	0,00	385 311,06	385 311,06
	Anschaffungs- oder Herstellungskosten		0,00	0,00	0,00	385 311,06	385 311,06
	5/029000-010000	Adaptierung Amtsgebäude				67 257,34	67 257,34
	5/029000-042000	Amts-, Betriebs- u. Geschäftsausstattung				17 131,79	17 131,79
	5/029000-050000	Vorplatz				300 921,93	300 921,93
	Einzahlungen - Finanzierung - Mittelaufbringung		0,00	0,00	0,00	385 311,06	385 311,06
	Mittel aus Geldfluss aus der operativen Gebarung		0,00	0,00	0,00	269 568,06	269 568,06
	6/029000+829960	Sonstige Einnahmen - Übernahme 2019				269 568,06	269 568,06
	Bedarfszuweisungen/KTZ		0,00	0,00	0,00	10 800,00	10 800,00
	6/029000+301000	Kapitaltransfers von Ländern, Landesfonds und Landeskammern				10 800,00	10 800,00
	Haushaltsrücklagen/Zahlungsmittelreserven		0,00	0,00	0,00	0,00	0,00
	Sonstige Kapitaltransfers und Subventionen		0,00	0,00	0,00	104 943,00	104 943,00
	6/029000+300000	Kapitaltransfers von Bund, Bundesfonds und Bundeskammern				104 943,00	104 943,00
	Darlehen		0,00	0,00	0,00	0,00	0,00
	Finanzierungsleasing		0,00	0,00	0,00	0,00	0,00
	Veräußerung langfristiges Vermögen und sonstiges		0,00	0,00	0,00	0,00	0,00
Finanzierungsergebnis 1000001			0,00	0,00	0,00	0,00	0,00
	offene Verbindlichkeiten		0,00				
	offene Forderungen		0,00				

Vorhaben	Vorhabensbezeichnung		RA 2023	VA 2023	RA - VA	RA Vorjahre	RA Gesamt
Konto	Bezeichnung						
1000002	Gemeindestraßen (2010 bis 2099)						
	Auszahlungen - Investitionen - Mittelverwendung		1 399 382,73	2 001 500,00	-602 117,27	6 282 276,16	7 681 658,89
	Anschaffungs- oder Herstellungskosten		1 399 382,73	2 001 500,00	-602 117,27	6 282 276,16	7 681 658,89
	5/612000-002000	Baukosten	691 035,74	765 000,00	-73 964,26	3 223 755,06	3 914 790,80
	5/612000-002200	Radwege	381 164,36	496 500,00	-115 335,64	1 245 493,89	1 626 658,25
	5/612000-002300	Ortsleitsystem				31 243,65	31 243,65
	5/612000-002400	Gestaltung Bahnhofplatz	195 550,59	550 000,00	-354 449,41	38 224,79	233 775,38
	5/612000-002500	Platzgestaltung Kirche bis Bahnstraße	131 632,04	190 000,00	-58 367,96	1 222 488,81	1 354 120,85
	5/612000-005000	Brücken				521 069,96	521 069,96
	Einzahlungen - Finanzierung - Mittelaufbringung		1 399 382,73	2 001 500,00	-602 117,27	6 282 276,16	7 681 658,89
	Mittel aus Geldfluss aus der operativen Gebarung		347 852,26	50 000,00	297 852,26	3 071 877,06	3 419 729,32
	6/612000+829910	Sonstige Erträge	347 852,26	50 000,00	297 852,26	2 430 545,31	2 778 397,57
	6/612000+829960	Ist-Überschuss				572 506,99	572 506,99
	6/612000+829961	Zuführung Ist-Überschuss aus Vorhaben				68 824,76	68 824,76
	Bedarfszuweisungen/KTZ		529 377,47	814 400,00	-285 022,53	290 549,10	819 926,57
	6/612000+871000	Landesbeitrag	529 377,47	814 400,00	-285 022,53	290 549,10	819 926,57
	Haushaltsrücklagen/Zahlungsmittelreserven		0,00	0,00	0,00	0,00	0,00
	Sonstige Kapitaltransfers und Subventionen		522 153,00	1 137 100,00	-614 947,00	679 550,00	1 201 703,00
	6/612000+300000	Zuschüsse des Bundes	264 052,77	617 400,00	-353 347,23	640 228,43	904 281,20
	6/612000+309000	Kapitaltransfers von der Europäischen Union	258 100,23	519 700,00	-261 599,77	39 321,57	297 421,80
	Darlehen		0,00	0,00	0,00	2 240 300,00	2 240 300,00
	5513/5	2020 Straßenbau Lindenweg, Laxenburgerstraße				605 300,00	605 300,00
	5513/17	2021 Straßenbau Europaplatz, Eumigweg				200 000,00	200 000,00
	32256/5	2022 Straßenbau Platzgestaltung Kirche, Eumigweg,				1 435 000,00	1 435 000,00
	Finanzierungsleasing		0,00	0,00	0,00	0,00	0,00
	Veräußerung langfristiges Vermögen und sonstiges		0,00	0,00	0,00	0,00	0,00
Finanzierungsergebnis 1000002			0,00	0,00	0,00	0,00	0,00
	offene Verbindlichkeiten		341 648,29				
	offene Forderungen		0,00				

Vorhaben	Vorhabensbezeichnung		RA 2023	VA 2023	RA - VA	RA Vorjahre	RA Gesamt
Konto	Bezeichnung						
1000003	Abwasserbeseitigung (2010 bis 2099)						
	Auszahlungen - Investitionen - Mittelverwendung		460 624,80	550 000,00	-89 375,20	1 925 024,64	2 385 649,44
	Anschaffungs- oder Herstellungskosten		460 624,80	550 000,00	-89 375,20	1 925 024,64	2 385 649,44
	5/851000-004000 Wasser- und Abwasserbauten und -anlagen		460 624,80	550 000,00	-89 375,20	1 921 619,94	2 382 244,74
	5/851000-050000 Baukosten					3 404,70	3 404,70
	Einzahlungen - Finanzierung - Mittelaufbringung		323 449,09	323 800,00	-350,91	2 151 243,25	2 474 692,34
	Mittel aus Geldfluss aus der operativen Gebarung		0,00	0,00	0,00	72 324,54	72 324,54
	6/851000+829960 Ist-Überschuss					72 324,54	72 324,54
	Bedarfszuweisungen/KTZ		137 000,00	137 000,00	0,00	0,00	137 000,00
	6/851000+871000 Landesbeitrag		137 000,00	137 000,00			137 000,00
	Haushaltsrücklagen/Zahlungsmittelreserven		186 449,09	186 800,00	-350,91	256 515,64	442 964,73
	6/851000+894000 Entnahmen von zweckgebundenen Haushaltsrücklagen					256 515,64	256 515,64
	6/851000+894001 Entnahmen von zweckgebundenen Haushaltsrücklagen		186 449,09	186 800,00	-350,91		186 449,09
	Sonstige Kapitaltransfers und Subventionen		0,00	0,00	0,00	238 003,07	238 003,07
	6/851000+300000 Kapitaltransfers von Bund, Bundesfonds und Bundeskammern					180 000,00	180 000,00
	6/851000+307000 Kanaleinmündungs-,Ergänzungs-u.Sondergebühren					58 003,07	58 003,07
	Darlehen		0,00	0,00	0,00	1 584 400,00	1 584 400,00
	10007/2 2020 ABA BA 14 Eumigweg von Hauptstr.bis FZZ					223 100,00	223 100,00
	5513/12 2021 ABA BA 14 Europaplatz, Eumigweg, Augasse					422 300,00	422 300,00
	32256/8 2022 ABA BA 15 Grillparzerstraße, Schlossmühlgasse					939 000,00	939 000,00
	Finanzierungsleasing		0,00	0,00	0,00	0,00	0,00
	Veräußerung langfristiges Vermögen und sonstiges		0,00	0,00	0,00	0,00	0,00
	Finanzierungsergebnis 1000003		-137 175,71	-226 200,00	89 024,29	226 218,61	89 042,90
	offene Verbindlichkeiten		18 789,36				
	offene Forderungen		0,00				

Vorhaben	Vorhabensbezeichnung		RA 2023	VA 2023	RA - VA	RA Vorjahre	RA Gesamt
Konto	Bezeichnung						
1000004	Wasserversorgung (2010 bis 2099)						
	Auszahlungen - Investitionen - Mittelverwendung		261 055,39	500 000,00	-238 944,61	2 740 382,45	3 001 437,84
	Anschaffungs- oder Herstellungskosten		261 055,39	500 000,00	-238 944,61	2 740 382,45	3 001 437,84
	5/850000-004000 Wasser- und Abwasserbauten und -anlagen		261 055,39	500 000,00	-238 944,61	2 594 826,61	2 855 882,00
	5/850000-050000 Baukosten					145 555,84	145 555,84
	Einzahlungen - Finanzierung - Mittelaufbringung		399 520,54	500 000,00	-100 479,46	2 740 382,45	3 139 902,99
	Mittel aus Geldfluss aus der operativen Gebarung		0,00	0,00	0,00	192 736,08	192 736,08
	6/850000+829910 Sonstige Erträge					32 488,17	32 488,17
	6/850000+829960 Sonstige Einnahmen - Übernahme 2019					160 247,91	160 247,91
	Bedarfszuweisungen/KTZ		0,00	100 000,00	-100 000,00	0,00	0,00
	6/850000+871000 Landesbeitrag			100 000,00	-100 000,00		
	Haushaltsrücklagen/Zahlungsmittelreserven		115 220,54	115 700,00	-479,46	378 048,13	493 268,67
	6/850000+894000 Entnahmen von zweckgebundenen Haushaltsrücklagen					152 990,48	152 990,48
	6/850000+894001 Entnahmen von zweckgebundenen Haushaltsrücklagen		115 220,54	115 700,00	-479,46	225 057,65	340 278,19
	Sonstige Kapitaltransfers und Subventionen		0,00	0,00	0,00	245 498,24	245 498,24
	6/850000+300000 Kapitaltransfers von Bund, Bundesfonds und Bundeskammern					217 828,99	217 828,99
	6/850000+307000 Wasseranschluss-,Ergänzungs-u.Sondergebühren					27 669,25	27 669,25
	Darlehen		284 300,00	284 300,00	0,00	1 924 100,00	2 208 400,00
	10007/3 2020 WVA BA 12, Laxenburgerstraße San. Ostteil					346 700,00	346 700,00
	5513/13 2021 WVA BA 13 Eumigw.,Eurapl.,					387 500,00	387 500,00
	5513/18 2022 WVA BA 13 Eumigweg bis Schloßmühlg., Garteng.					555 000,00	555 000,00
	32256/9 2022 WVA BA 14 Grillparzerstraße, Schlossmühlg.,					634 900,00	634 900,00
	32256/11 2023 WVA Schillerstraße, FZZ		284 300,00	284 300,00			284 300,00
	Finanzierungsleasing		0,00	0,00	0,00	0,00	0,00
	Veräußerung langfristiges Vermögen und sonstiges		0,00	0,00	0,00	0,00	0,00
	Finanzierungsergebnis 1000004		138 465,15	0,00	138 465,15	0,00	138 465,15
	offene Verbindlichkeiten		384 742,03				
	offene Forderungen		0,00				

Vorhaben	Vorhabensbezeichnung		RA 2023	VA 2023	RA - VA	RA Vorjahre	RA Gesamt
Konto	Bezeichnung						
1000005	Gesund und Fit in Wiener Neudorf (2010 bis 2030)						
	Auszahlungen - Investitionen - Mittelverwendung		0,00	0,00	0,00	41 271,95	41 271,95
	Anschaffungs- oder Herstellungskosten		0,00	0,00	0,00	41 271,95	41 271,95
	5/269000-006000	Workoutanlage				41 271,95	41 271,95
	Einzahlungen - Finanzierung - Mittelaufbringung		0,00	0,00	0,00	41 271,95	41 271,95
	Mittel aus Geldfluss aus der operativen Gebarung		0,00	0,00	0,00	41 271,95	41 271,95
	6/269000+829960	Sonstige Einnahmen - Übernahme 2019				41 271,95	41 271,95
	Bedarfszuweisungen/KTZ		0,00	0,00	0,00	0,00	0,00
	Haushaltsrücklagen/Zahlungsmittelreserven		0,00	0,00	0,00	0,00	0,00
	Sonstige Kapitaltransfers und Subventionen		0,00	0,00	0,00	0,00	0,00
	Darlehen		0,00	0,00	0,00	0,00	0,00
	Finanzierungsleasing		0,00	0,00	0,00	0,00	0,00
	Veräußerung langfristiges Vermögen und sonstiges		0,00	0,00	0,00	0,00	0,00
Finanzierungsergebnis 1000005			0,00	0,00	0,00	0,00	0,00
	offene Verbindlichkeiten		0,00				
	offene Forderungen		0,00				

Vorhaben	Vorhabensbezeichnung		RA 2023	VA 2023	RA - VA	RA Vorjahre	RA Gesamt
Konto	Bezeichnung						
1000006	Photovoltaikanlagen (2023 bis 2099)						
	Auszahlungen - Investitionen - Mittelverwendung		119 433,88	500 000,00	-380 566,12	0,00	119 433,88
	Anschaffungs- oder Herstellungskosten		119 433,88	500 000,00	-380 566,12	0,00	119 433,88
	5/522010-010000 Brauhausstraße		119 433,88	250 000,00	-130 566,12		119 433,88
	5/522010-010001 Gebäude und Bauten			250 000,00	-250 000,00		
	Einzahlungen - Finanzierung - Mittelaufbringung		250 000,00	500 000,00	-250 000,00	0,00	250 000,00
	Mittel aus Geldfluss aus der operativen Gebarung		0,00	250 000,00	-250 000,00	0,00	0,00
	6/522010+829910 Sonstige Erträge			250 000,00	-250 000,00		
	Bedarfszuweisungen/KTZ		250 000,00	250 000,00	0,00	0,00	250 000,00
	6/522010+871000 Landesbeitrag		250 000,00	250 000,00			250 000,00
	Haushaltsrücklagen/Zahlungsmittelreserven		0,00	0,00	0,00	0,00	0,00
	Sonstige Kapitaltransfers und Subventionen		0,00	0,00	0,00	0,00	0,00
	Darlehen		0,00	0,00	0,00	0,00	0,00
	Finanzierungsleasing		0,00	0,00	0,00	0,00	0,00
	Veräußerung langfristiges Vermögen und sonstiges		0,00	0,00	0,00	0,00	0,00
Finanzierungsergebnis 1000006			130 566,12	0,00	130 566,12	0,00	130 566,12
	offene Verbindlichkeiten		0,00				
	offene Forderungen		0,00				

Vorhaben	Vorhabensbezeichnung		RA 2023	VA 2023	RA - VA	RA Vorjahre	RA Gesamt
Konto	Bezeichnung						
1000007	Friedhof (2010 bis 2030)						
	Auszahlungen - Investitionen - Mittelverwendung		840 790,89	830 000,00	10 790,89	111 729,95	952 520,84
	Anschaffungs- oder Herstellungskosten		840 790,89	830 000,00	10 790,89	111 729,95	952 520,84
	5/817000-050000	Gestaltung Friedhof	826 326,57	780 000,00	46 326,57	47 487,45	873 814,02
	5/817000-050010	Urnenhain	14 464,32	50 000,00	-35 535,68	48 674,00	63 138,32
	5/817000-060000	Im Bau befindliche Grundstückseinrichtungen				363,75	363,75
	5/817000-728000	Gestaltung Friedhof Planung				15 204,75	15 204,75
	Einzahlungen - Finanzierung - Mittelaufbringung		840 790,89	830 000,00	10 790,89	111 729,95	952 520,84
	Mittel aus Geldfluss aus der operativen Gebarung		104 790,89	94 000,00	10 790,89	111 729,95	216 520,84
	6/817000+829910	Sonstige Erträge	104 790,89	94 000,00	10 790,89	69 812,90	174 603,79
	6/817000+829960	Sonstige Einnahmen - Übernahme 2019				363,75	363,75
	6/817000+829961	Zuführung Ist-Überschuss aus Vorhaben				41 553,30	41 553,30
	Bedarfszuweisungen/KTZ		0,00	0,00	0,00	0,00	0,00
	Haushaltsrücklagen/Zahlungsmittelreserven		0,00	0,00	0,00	0,00	0,00
	Sonstige Kapitaltransfers und Subventionen		0,00	0,00	0,00	0,00	0,00
	Darlehen		736 000,00	736 000,00	0,00	0,00	736 000,00
	32256/12	2023 Gestaltung Friedhof	550 000,00	550 000,00			550 000,00
	32256/13	2023 Gestaltung Friedhof Teil 2	186 000,00	186 000,00			186 000,00
	Finanzierungsleasing		0,00	0,00	0,00	0,00	0,00
	Veräußerung langfristiges Vermögen und sonstiges		0,00	0,00	0,00	0,00	0,00
Finanzierungsergebnis 1000007			0,00	0,00	0,00	0,00	0,00
	offene Verbindlichkeiten		31 955,87				
	offene Forderungen		0,00				

Vorhaben	Vorhabensbezeichnung		RA 2023	VA 2023	RA - VA	RA Vorjahre	RA Gesamt
Konto	Bezeichnung						
1000008	Volksschule (2010 bis 2099)						
	Auszahlungen - Investitionen - Mittelverwendung		29 437,56	80 000,00	-50 562,44	2 205 678,61	2 235 116,17
	Anschaffungs- oder Herstellungskosten		29 437,56	80 000,00	-50 562,44	2 205 678,61	2 235 116,17
	5/211000-006000 Außenanlagen					50 748,56	50 748,56
	5/211000-010000 Zubau					1 557 448,88	1 557 448,88
	5/211000-010001 Dachsanierung					507 906,53	507 906,53
	5/211000-010002 Therm. Sanierung Klassentrakt		29 437,56	80 000,00	-50 562,44		29 437,56
	5/211000-042000 Amts-, Betriebs- und Geschäftsausstattung					89 574,64	89 574,64
	Einzahlungen - Finanzierung - Mittelaufbringung		29 437,56	80 000,00	-50 562,44	2 205 678,61	2 235 116,17
	Mittel aus Geldfluss aus der operativen Gebarung		29 437,56	80 000,00	-50 562,44	137 678,61	167 116,17
	6/211000+829910 Sonstige Erträge		29 437,56	80 000,00	-50 562,44	33 729,30	63 166,86
	6/211000+829960 Sonstige Einnahmen - Übernahme 2019					103 949,31	103 949,31
	Bedarfszuweisungen/KTZ		0,00	0,00	0,00	0,00	0,00
	Haushaltsrücklagen/Zahlungsmittelreserven		0,00	0,00	0,00	0,00	0,00
	Sonstige Kapitaltransfers und Subventionen		0,00	0,00	0,00	0,00	0,00
	Darlehen		0,00	0,00	0,00	2 068 000,00	2 068 000,00
	10007/5 2020 Zubau Volksschule					1 700 000,00	1 700 000,00
	5513/6 2020 Zubau Volksschule, 2. Teil					368 000,00	368 000,00
	Finanzierungsleasing		0,00	0,00	0,00	0,00	0,00
	Veräußerung langfristiges Vermögen und sonstiges		0,00	0,00	0,00	0,00	0,00
Finanzierungsergebnis 1000008			0,00	0,00	0,00	0,00	0,00
	offene Verbindlichkeiten		0,00				
	offene Forderungen		0,00				

Vorhaben	Vorhabensbezeichnung		RA 2023	VA 2023	RA - VA	RA Vorjahre	RA Gesamt
Konto	Bezeichnung						
1000009	Freizeitzentrum (2010 bis 2025)						
	Auszahlungen - Investitionen - Mittelverwendung		227 296,67	0,00	227 296,67	83 810,91	311 107,58
	Anschaffungs- oder Herstellungskosten		227 296,67	0,00	227 296,67	83 810,91	311 107,58
	5/381030-010000 Gebäude und Bauten		227 296,67		227 296,67	83 810,91	311 107,58
	Einzahlungen - Finanzierung - Mittelaufbringung		227 296,67	0,00	227 296,67	83 810,91	311 107,58
	Mittel aus Geldfluss aus der operativen Gebarung		227 296,67	0,00	227 296,67	83 810,91	311 107,58
	6/381030+829910 Sonstige Erträge		227 296,67		227 296,67	83 810,91	311 107,58
	Bedarfszuweisungen/KTZ		0,00	0,00	0,00	0,00	0,00
	Haushaltsrücklagen/Zahlungsmittelreserven		0,00	0,00	0,00	0,00	0,00
	Sonstige Kapitaltransfers und Subventionen		0,00	0,00	0,00	0,00	0,00
	Darlehen		0,00	0,00	0,00	0,00	0,00
	Finanzierungsleasing		0,00	0,00	0,00	0,00	0,00
	Veräußerung langfristiges Vermögen und sonstiges		0,00	0,00	0,00	0,00	0,00
Finanzierungsergebnis 1000009			0,00	0,00	0,00	0,00	0,00
	offene Verbindlichkeiten		0,00				
	offene Forderungen		0,00				

Vorhaben	Vorhabensbezeichnung		RA 2023	VA 2023	RA - VA	RA Vorjahre	RA Gesamt
Konto	Bezeichnung						
1000012	Gewässerbau (2010 bis 2099)						
	Auszahlungen - Investitionen - Mittelverwendung		0,00	3 000,00	-3 000,00	21 894,74	21 894,74
	Anschaffungs- oder Herstellungskosten		0,00	3 000,00	-3 000,00	21 894,74	21 894,74
	5/639000-004000	Wehranlage		3 000,00	-3 000,00	21 894,74	21 894,74
	Einzahlungen - Finanzierung - Mittelaufbringung		0,00	3 000,00	-3 000,00	21 894,74	21 894,74
	Mittel aus Geldfluss aus der operativen Gebarung		0,00	3 000,00	-3 000,00	21 894,74	21 894,74
	6/639000+829910	Sonstige Erträge		3 000,00	-3 000,00	5 002,29	5 002,29
	6/639000+829961	Zuführung Ist-Überschuss aus Vorhaben				16 892,45	16 892,45
	Bedarfszuweisungen/KTZ		0,00	0,00	0,00	0,00	0,00
	Haushaltsrücklagen/Zahlungsmittelreserven		0,00	0,00	0,00	0,00	0,00
	Sonstige Kapitaltransfers und Subventionen		0,00	0,00	0,00	0,00	0,00
	Darlehen		0,00	0,00	0,00	0,00	0,00
	Finanzierungsleasing		0,00	0,00	0,00	0,00	0,00
	Veräußerung langfristiges Vermögen und sonstiges		0,00	0,00	0,00	0,00	0,00
Finanzierungsergebnis 1000012			0,00	0,00	0,00	0,00	0,00
	offene Verbindlichkeiten		0,00				
	offene Forderungen		0,00				

Vorhaben	Vorhabensbezeichnung		RA 2023	VA 2023	RA - VA	RA Vorjahre	RA Gesamt
Konto	Bezeichnung						
1000013	Wohn- und Geschäftsgebäude (2010 bis 2099)						
	Auszahlungen - Investitionen - Mittelverwendung		0,00	125 000,00	-125 000,00	395 185,22	395 185,22
	Anschaffungs- oder Herstellungskosten		0,00	125 000,00	-125 000,00	395 185,22	395 185,22
	5/853000-010000	San. Lax./Park.		100 000,00	-100 000,00	395 185,22	395 185,22
	5/853000-010020	alte Volksschule, Parkstr. 33		25 000,00	-25 000,00		
	Einzahlungen - Finanzierung - Mittelaufbringung		0,00	120 200,00	-120 200,00	400 000,00	400 000,00
	Mittel aus Geldfluss aus der operativen Gebarung		0,00	120 200,00	-120 200,00	0,00	0,00
	6/853000+829910	Sonstige Erträge		120 200,00	-120 200,00		
	Bedarfszuweisungen/KTZ		0,00	0,00	0,00	0,00	0,00
	Haushaltsrücklagen/Zahlungsmittelreserven		0,00	0,00	0,00	0,00	0,00
	Sonstige Kapitaltransfers und Subventionen		0,00	0,00	0,00	0,00	0,00
	Darlehen		0,00	0,00	0,00	400 000,00	400 000,00
	5513/11	2021 Sanierung Tiefgarage Laxenburgerstr./Parkstr.				400 000,00	400 000,00
	Finanzierungsleasing		0,00	0,00	0,00	0,00	0,00
	Veräußerung langfristiges Vermögen und sonstiges		0,00	0,00	0,00	0,00	0,00
Finanzierungsergebnis 1000013			0,00	-4 800,00	4 800,00	4 814,78	4 814,78
	offene Verbindlichkeiten		0,00				
	offene Forderungen		0,00				

Vorhaben	Vorhabensbezeichnung		RA 2023	VA 2023	RA - VA	RA Vorjahre	RA Gesamt
Konto	Bezeichnung						
1000017	Lärmschutz (2010 bis 2025)						
	Auszahlungen - Investitionen - Mittelverwendung		0,00	535 000,00	-535 000,00	521 693,23	521 693,23
	Anschaffungs- oder Herstellungskosten		0,00	535 000,00	-535 000,00	521 693,23	521 693,23
	5/523000-005000	Anlagen zu Straßenbauten		535 000,00	-535 000,00	521 693,23	521 693,23
	Einzahlungen - Finanzierung - Mittelaufbringung		0,00	0,00	0,00	1 056 669,72	1 056 669,72
	Mittel aus Geldfluss aus der operativen Gebarung		0,00	0,00	0,00	56 669,72	56 669,72
	6/523000+829910	Sonstige Erträge				56 669,72	56 669,72
	Bedarfszuweisungen/KTZ		0,00	0,00	0,00	0,00	0,00
	Haushaltsrücklagen/Zahlungsmittelreserven		0,00	0,00	0,00	0,00	0,00
	Sonstige Kapitaltransfers und Subventionen		0,00	0,00	0,00	0,00	0,00
	Darlehen		0,00	0,00	0,00	1 000 000,00	1 000 000,00
	10007/4	2020 Lärmschutz				250 000,00	250 000,00
	5513/9	2021 Lärmschutz				750 000,00	750 000,00
	Finanzierungsleasing		0,00	0,00	0,00	0,00	0,00
	Veräußerung langfristiges Vermögen und sonstiges		0,00	0,00	0,00	0,00	0,00
Finanzierungsergebnis 1000017			0,00	-535 000,00	535 000,00	534 976,49	534 976,49
	offene Verbindlichkeiten		487 290,89				
	offene Forderungen		0,00				

Vorhaben	Vorhabensbezeichnung		RA 2023	VA 2023	RA - VA	RA Vorjahre	RA Gesamt
Konto	Bezeichnung						
1000022	Förd.d.Brandbekämpf.u.-verhütung (2010 bis 2027)						
	Auszahlungen - Investitionen - Mittelverwendung		0,00	0,00	0,00	697 309,56	697 309,56
	Anschaffungs- oder Herstellungskosten		0,00	0,00	0,00	697 309,56	697 309,56
	5/164000-040000	Hilfeleistungsfahrzeug HLF 4				697 309,56	697 309,56
	Einzahlungen - Finanzierung - Mittelaufbringung		79 833,66	0,00	79 833,66	697 309,56	777 143,22
	Mittel aus Geldfluss aus der operativen Gebarung		0,00	0,00	0,00	269 191,30	269 191,30
	6/164000+829910	Sonstige Erträge				24 191,30	24 191,30
	6/164000+829960	Sonstige Einnahmen - Übernahme 2019				245 000,00	245 000,00
	Bedarfszuweisungen/KTZ		0,00	0,00	0,00	251 218,26	251 218,26
	6/164000+301000	Kapitaltransfers von Ländern, Landesfonds und Landeskammern				196 218,26	196 218,26
	6/164000+871000	Landesbeitrag				55 000,00	55 000,00
	Haushaltsrücklagen/Zahlungsmittelreserven		0,00	0,00	0,00	0,00	0,00
	Sonstige Kapitaltransfers und Subventionen		0,00	0,00	0,00	0,00	0,00
	Darlehen		0,00	0,00	0,00	116 900,00	116 900,00
	5513/16	2021 Freiwillige Feuerwehr HLF 4				116 900,00	116 900,00
	Finanzierungsleasing		0,00	0,00	0,00	0,00	0,00
	Veräußerung langfristiges Vermögen und sonstiges		79 833,66	0,00	79 833,66	60 000,00	139 833,66
	6/164000+803100	Veräußerungen von technischen Anlagen, Fahrzeugen und Maschinen	79 833,66		79 833,66	60 000,00	139 833,66
Finanzierungsergebnis 1000022			79 833,66	0,00	79 833,66	0,00	79 833,66
	offene Verbindlichkeiten		0,00				
	offene Forderungen		0,00				

Vorhaben	Vorhabensbezeichnung		RA 2023	VA 2023	RA - VA	RA Vorjahre	RA Gesamt
Konto	Bezeichnung						
1000023	Sportbetrieb (2010 bis 2026)						
	Auszahlungen - Investitionen - Mittelverwendung		344 318,43	82 000,00	262 318,43	6 720 244,97	7 064 563,40
	Anschaffungs- oder Herstellungskosten		344 318,43	82 000,00	262 318,43	6 720 244,97	7 064 563,40
	5/263000-006000	San. Hockeyplatz				299 544,67	299 544,67
	5/263000-010000	Stufenweise Sanierung Sporthalle	344 318,43	82 000,00	262 318,43	6 420 700,30	6 765 018,73
	Einzahlungen - Finanzierung - Mittelaufbringung		344 318,43	82 000,00	262 318,43	6 720 244,97	7 064 563,40
	Mittel aus Geldfluss aus der operativen Gebarung		303 113,43	40 800,00	262 313,43	1 376 344,97	1 679 458,40
	6/263000+829910	Sonstige Erträge	303 113,43	40 800,00	262 313,43	1 205 544,97	1 508 658,40
	6/263000+829960	Ist-Überschuss				170 800,00	170 800,00
	Bedarfszuweisungen/KTZ		41 205,00	41 200,00	5,00	40 000,00	81 205,00
	6/263000+871000	Landesbeitrag	41 205,00	41 200,00	5,00	40 000,00	81 205,00
	Haushaltsrücklagen/Zahlungsmittelreserven		0,00	0,00	0,00	0,00	0,00
	Sonstige Kapitaltransfers und Subventionen		0,00	0,00	0,00	80 000,00	80 000,00
	6/263000+307000	Förderungen San. Hockeyplatz				80 000,00	80 000,00
	Darlehen		0,00	0,00	0,00	5 223 900,00	5 223 900,00
	5513/7	2020 Sanierung Sporthalle				1 155 000,00	1 155 000,00
	5513/10	2021 Sanierung Sporthalle				1 068 900,00	1 068 900,00
	32256/6	2022 Sanierung Sporthalle				3 000 000,00	3 000 000,00
	Finanzierungsleasing		0,00	0,00	0,00	0,00	0,00
	Veräußerung langfristiges Vermögen und sonstiges		0,00	0,00	0,00	0,00	0,00
Finanzierungsergebnis 1000023			0,00	0,00	0,00	0,00	0,00
	offene Verbindlichkeiten		0,00				
	offene Forderungen		0,00				

Vorhaben	Vorhabensbezeichnung		RA 2023	VA 2023	RA - VA	RA Vorjahre	RA Gesamt
Konto	Bezeichnung						
1000024	Ankauf von Grundstücken (2010 bis 2099)						
	Auszahlungen - Investitionen - Mittelverwendung		255 990,11	255 000,00	990,11	993 781,46	1 249 771,57
	Anschaffungs- oder Herstellungskosten		255 990,11	255 000,00	990,11	993 781,46	1 249 771,57
	5/840000-000000	Bebaute Grundstücke	255 990,11	255 000,00	990,11	935 360,33	1 191 350,44
	5/840000-001000	Unbebaute Grundstücke				58 421,13	58 421,13
	Einzahlungen - Finanzierung - Mittelaufbringung		7 350,44	6 400,00	950,44	1 242 421,13	1 249 771,57
	Mittel aus Geldfluss aus der operativen Gebarung		7 350,44	6 400,00	950,44	58 421,13	65 771,57
	6/840000+829910	Sonstige Erträge	7 350,44	6 400,00	950,44		7 350,44
	6/840000+829960	Sonstige Einnahmen - Übernahme 2019				58 421,13	58 421,13
	Bedarfszuweisungen/KTZ		0,00	0,00	0,00	0,00	0,00
	Haushaltsrücklagen/Zahlungsmittelreserven		0,00	0,00	0,00	0,00	0,00
	Sonstige Kapitaltransfers und Subventionen		0,00	0,00	0,00	0,00	0,00
	Darlehen		0,00	0,00	0,00	1 184 000,00	1 184 000,00
	5513/8	2020 Grundankäufe				1 184 000,00	1 184 000,00
	Finanzierungsleasing		0,00	0,00	0,00	0,00	0,00
	Veräußerung langfristiges Vermögen und sonstiges		0,00	0,00	0,00	0,00	0,00
Finanzierungsergebnis 1000024			-248 639,67	-248 600,00	-39,67	248 639,67	0,00
	offene Verbindlichkeiten		0,00				
	offene Forderungen		0,00				

Vorhaben	Vorhabensbezeichnung		RA 2023	VA 2023	RA - VA	RA Vorjahre	RA Gesamt
Konto	Bezeichnung						
1000026	Tribüne (2010 bis 2026)						
	Auszahlungen - Investitionen - Mittelverwendung		80 648,62	0,00	80 648,62	28 876,07	109 524,69
	Anschaffungs- oder Herstellungskosten		80 648,62	0,00	80 648,62	28 876,07	109 524,69
	5/263020-010000 Gebäude und Bauten		80 648,62		80 648,62	28 876,07	109 524,69
	Einzahlungen - Finanzierung - Mittelaufbringung		80 648,62	0,00	80 648,62	28 876,07	109 524,69
	Mittel aus Geldfluss aus der operativen Gebarung		80 648,62	0,00	80 648,62	28 876,07	109 524,69
	6/263020+829910 Sonstige Erträge		80 648,62		80 648,62	28 876,07	109 524,69
	Bedarfszuweisungen/KTZ		0,00	0,00	0,00	0,00	0,00
	Haushaltsrücklagen/Zahlungsmittelreserven		0,00	0,00	0,00	0,00	0,00
	Sonstige Kapitaltransfers und Subventionen		0,00	0,00	0,00	0,00	0,00
	Darlehen		0,00	0,00	0,00	0,00	0,00
	Finanzierungsleasing		0,00	0,00	0,00	0,00	0,00
	Veräußerung langfristiges Vermögen und sonstiges		0,00	0,00	0,00	0,00	0,00
Finanzierungsergebnis 1000026			0,00	0,00	0,00	0,00	0,00
	offene Verbindlichkeiten		0,00				
	offene Forderungen		0,00				

Vorhaben	Vorhabensbezeichnung		RA 2023	VA 2023	RA - VA	RA Vorjahre	RA Gesamt
Konto	Bezeichnung						
1000028	Wirtschaftshof (2010 bis 2025)						
	Auszahlungen - Investitionen - Mittelverwendung		0,00	0,00	0,00	1 171 558,65	1 171 558,65
	Anschaffungs- oder Herstellungskosten		0,00	0,00	0,00	1 171 558,65	1 171 558,65
	5/820000-040000 Fahrzeuge					1 171 558,65	1 171 558,65
	Einzahlungen - Finanzierung - Mittelaufbringung		0,00	0,00	0,00	1 171 558,65	1 171 558,65
	Mittel aus Geldfluss aus der operativen Gebarung		0,00	0,00	0,00	1 168 558,65	1 168 558,65
	6/820000+040000 Fahrzeuge					36 833,33	36 833,33
	6/820000+829910 Sonstige Erträge					31 466,09	31 466,09
	6/820000+829960 Sonstige Einnahmen - Übernahme 2019					507 952,54	507 952,54
	6/820000+829961 Zuführung Ist-Überschuss aus Vorhaben					592 306,69	592 306,69
	Bedarfszuweisungen/KTZ		0,00	0,00	0,00	0,00	0,00
	Haushaltsrücklagen/Zahlungsmittelreserven		0,00	0,00	0,00	0,00	0,00
	Sonstige Kapitaltransfers und Subventionen		0,00	0,00	0,00	3 000,00	3 000,00
	6/820000+300000 Kapitaltransfers von Bund, Bundesfonds und Bundeskammern					3 000,00	3 000,00
	Darlehen		0,00	0,00	0,00	0,00	0,00
	Finanzierungsleasing		0,00	0,00	0,00	0,00	0,00
	Veräußerung langfristiges Vermögen und sonstiges		0,00	0,00	0,00	0,00	0,00
Finanzierungsergebnis 1000028			0,00	0,00	0,00	0,00	0,00
	offene Verbindlichkeiten		0,00				
	offene Forderungen		0,00				

Vorhaben	Vorhabensbezeichnung		RA 2023	VA 2023	RA - VA	RA Vorjahre	RA Gesamt
Konto	Bezeichnung						
1000029	Untertunnelung B 17 (2010 bis 2099)						
	Auszahlungen - Investitionen - Mittelverwendung		0,00	10 000,00	-10 000,00	18 696,22	18 696,22
	Anschaffungs- oder Herstellungskosten		0,00	10 000,00	-10 000,00	18 696,22	18 696,22
	5/610000-005000	Untertunnelung B17		10 000,00	-10 000,00	17 474,02	17 474,02
	5/610000-050000	Planungskosten				1 222,20	1 222,20
	Einzahlungen - Finanzierung - Mittelaufbringung		0,00	10 000,00	-10 000,00	18 696,22	18 696,22
	Mittel aus Geldfluss aus der operativen Gebarung		0,00	10 000,00	-10 000,00	18 696,22	18 696,22
	6/610000+829910	Sonstige Erträge		10 000,00	-10 000,00	17 474,02	17 474,02
	6/610000+829960	Sonstige Einnahmen - Übernahme 2019				1 222,20	1 222,20
	Bedarfszuweisungen/KTZ		0,00	0,00	0,00	0,00	0,00
	Haushaltsrücklagen/Zahlungsmittelreserven		0,00	0,00	0,00	0,00	0,00
	Sonstige Kapitaltransfers und Subventionen		0,00	0,00	0,00	0,00	0,00
	Darlehen		0,00	0,00	0,00	0,00	0,00
	Finanzierungsleasing		0,00	0,00	0,00	0,00	0,00
	Veräußerung langfristiges Vermögen und sonstiges		0,00	0,00	0,00	0,00	0,00
Finanzierungsergebnis 1000029			0,00	0,00	0,00	0,00	0,00
	offene Verbindlichkeiten		0,00				
	offene Forderungen		0,00				

Vorhaben	Vorhabensbezeichnung		RA 2023	VA 2023	RA - VA	RA Vorjahre	RA Gesamt
Konto	Bezeichnung						
1000030	Kindergarten Reisenbauerring (2023 bis 2099)						
	Auszahlungen - Investitionen - Mittelverwendung		42 195,00	150 000,00	-107 805,00	0,00	42 195,00
	Anschaffungs- oder Herstellungskosten		42 195,00	150 000,00	-107 805,00	0,00	42 195,00
	5/240200-010000 Thermische Sanierung		42 195,00	150 000,00	-107 805,00		42 195,00
	Einzahlungen - Finanzierung - Mittelaufbringung		42 195,00	150 000,00	-107 805,00	0,00	42 195,00
	Mittel aus Geldfluss aus der operativen Gebarung		42 195,00	150 000,00	-107 805,00	0,00	42 195,00
	6/240200+829910 Sonstige Erträge		42 195,00	150 000,00	-107 805,00		42 195,00
	Bedarfszuweisungen/KTZ		0,00	0,00	0,00	0,00	0,00
	Haushaltsrücklagen/Zahlungsmittelreserven		0,00	0,00	0,00	0,00	0,00
	Sonstige Kapitaltransfers und Subventionen		0,00	0,00	0,00	0,00	0,00
	Darlehen		0,00	0,00	0,00	0,00	0,00
	Finanzierungsleasing		0,00	0,00	0,00	0,00	0,00
	Veräußerung langfristiges Vermögen und sonstiges		0,00	0,00	0,00	0,00	0,00
Finanzierungsergebnis 1000030			0,00	0,00	0,00	0,00	0,00
	offene Verbindlichkeiten		0,00				
	offene Forderungen		0,00				

Vorhaben	Vorhabensbezeichnung		RA 2023	VA 2023	RA - VA	RA Vorjahre	RA Gesamt
Konto	Bezeichnung						
1000033	Wichtelhaus (2010 bis 2099)						
	Auszahlungen - Investitionen - Mittelverwendung		0,00	150 000,00	-150 000,00	15 048,53	15 048,53
	Anschaffungs- oder Herstellungskosten		0,00	150 000,00	-150 000,00	15 048,53	15 048,53
	5/240600-010002	Thermische Sanierung		150 000,00	-150 000,00	15 048,53	15 048,53
	Einzahlungen - Finanzierung - Mittelaufbringung		0,00	150 000,00	-150 000,00	15 048,53	15 048,53
	Mittel aus Geldfluss aus der operativen Gebarung		0,00	13 000,00	-13 000,00	15 048,53	15 048,53
	6/240600+829910	Sonstige Erträge		13 000,00	-13 000,00	900,00	900,00
	6/240600+829960	Sonstige Einnahmen - Übernahme 2019				14 148,53	14 148,53
	Bedarfszuweisungen/KTZ		0,00	137 000,00	-137 000,00	0,00	0,00
	6/240600+871000	Landesbeitrag		137 000,00	-137 000,00		
	Haushaltsrücklagen/Zahlungsmittelreserven		0,00	0,00	0,00	0,00	0,00
	Sonstige Kapitaltransfers und Subventionen		0,00	0,00	0,00	0,00	0,00
	Darlehen		0,00	0,00	0,00	0,00	0,00
	Finanzierungsleasing		0,00	0,00	0,00	0,00	0,00
	Veräußerung langfristiges Vermögen und sonstiges		0,00	0,00	0,00	0,00	0,00
Finanzierungsergebnis 1000033			0,00	0,00	0,00	0,00	0,00
	offene Verbindlichkeiten			26 684,70			
	offene Forderungen			0,00			

Vorhaben	Vorhabensbezeichnung		RA 2023	VA 2023	RA - VA	RA Vorjahre	RA Gesamt
Konto	Bezeichnung						
1000035	Abfallwirtschaftszentrum (2010 bis 2099)						
	Auszahlungen - Investitionen - Mittelverwendung		21 254,27	400 000,00	-378 745,73	15 609,70	36 863,97
	Anschaffungs- oder Herstellungskosten		21 254,27	400 000,00	-378 745,73	15 609,70	36 863,97
	5/852000-050000	Neubau Abfallwirtschaft	21 254,27	400 000,00	-378 745,73	15 609,70	36 863,97
	Einzahlungen - Finanzierung - Mittelaufbringung		370 000,00	400 000,00	-30 000,00	15 609,70	385 609,70
	Mittel aus Geldfluss aus der operativen Gebarung		0,00	30 000,00	-30 000,00	15 609,70	15 609,70
	6/852000+829910	Sonstige Erträge		30 000,00	-30 000,00	426,80	426,80
	6/852000+829960	Sonstige Einnahmen - Übernahme 2019				15 182,90	15 182,90
	Bedarfszuweisungen/KTZ		0,00	0,00	0,00	0,00	0,00
	Haushaltsrücklagen/Zahlungsmittelreserven		0,00	0,00	0,00	0,00	0,00
	Sonstige Kapitaltransfers und Subventionen		0,00	0,00	0,00	0,00	0,00
	Darlehen		370 000,00	370 000,00	0,00	0,00	370 000,00
	32256/10	2023 Abfallwirtschaftszentrum	370 000,00	370 000,00			370 000,00
	Finanzierungsleasing		0,00	0,00	0,00	0,00	0,00
	Veräußerung langfristiges Vermögen und sonstiges		0,00	0,00	0,00	0,00	0,00
Finanzierungsergebnis 1000035			348 745,73	0,00	348 745,73	0,00	348 745,73
	offene Verbindlichkeiten		2 421,57				
	offene Forderungen		0,00				

Vorhaben	Vorhabensbezeichnung		RA 2023	VA 2023	RA - VA	RA Vorjahre	RA Gesamt
Konto	Bezeichnung						
1000043	Projekt Klosterkirche (2010 bis 2099)						
	Auszahlungen - Investitionen - Mittelverwendung		7 707,48	30 000,00	-22 292,52	0,00	7 707,48
	Anschaffungs- oder Herstellungskosten		7 707,48	30 000,00	-22 292,52	0,00	7 707,48
	5/362000-015000 Klosterkirche		7 707,48	30 000,00	-22 292,52		7 707,48
	Einzahlungen - Finanzierung - Mittelaufbringung		7 707,48	30 000,00	-22 292,52	0,00	7 707,48
	Mittel aus Geldfluss aus der operativen Gebarung		7 707,48	30 000,00	-22 292,52	0,00	7 707,48
	5/362000-729961 Zuführung Ist-Ü zu Vorhaben					-2 429 654,59	-2 429 654,59
	6/362000+829910 Sonstige Erträge		7 707,48	30 000,00	-22 292,52		7 707,48
	6/362000+829960 Ist-Überschuss					2 429 654,59	2 429 654,59
	Bedarfszuweisungen/KTZ		0,00	0,00	0,00	0,00	0,00
	Haushaltsrücklagen/Zahlungsmittelreserven		0,00	0,00	0,00	0,00	0,00
	Sonstige Kapitaltransfers und Subventionen		0,00	0,00	0,00	0,00	0,00
	Darlehen		0,00	0,00	0,00	0,00	0,00
	Finanzierungsleasing		0,00	0,00	0,00	0,00	0,00
	Veräußerung langfristiges Vermögen und sonstiges		0,00	0,00	0,00	0,00	0,00
Finanzierungsergebnis 1000043			0,00	0,00	0,00	0,00	0,00
	offene Verbindlichkeiten		0,00				
	offene Forderungen		0,00				

Vorhaben	Vorhabensbezeichnung		RA 2023	VA 2023	RA - VA	RA Vorjahre	RA Gesamt
Konto	Bezeichnung						
1000045	Jugend in Bewegung (2010 bis 2025)						
	Auszahlungen - Investitionen - Mittelverwendung		14 400,97	380 000,00	-365 599,03	0,00	14 400,97
	Anschaffungs- oder Herstellungskosten		14 400,97	380 000,00	-365 599,03	0,00	14 400,97
	5/259100-010000 Jugendhaus		14 400,97	380 000,00	-365 599,03		14 400,97
	Einzahlungen - Finanzierung - Mittelaufbringung		380 000,00	380 000,00	0,00	0,00	380 000,00
	Mittel aus Geldfluss aus der operativen Gebarung		0,00	0,00	0,00	0,00	0,00
	Bedarfszuweisungen/KTZ		0,00	0,00	0,00	0,00	0,00
	Haushaltsrücklagen/Zahlungsmittelreserven		0,00	0,00	0,00	0,00	0,00
	Sonstige Kapitaltransfers und Subventionen		0,00	0,00	0,00	0,00	0,00
	Darlehen		380 000,00	380 000,00	0,00	0,00	380 000,00
	32256/14 2023 Jugendhaus		380 000,00	380 000,00			380 000,00
	Finanzierungsleasing		0,00	0,00	0,00	0,00	0,00
	Veräußerung langfristiges Vermögen und sonstiges		0,00	0,00	0,00	0,00	0,00
Finanzierungsergebnis 1000045			365 599,03	0,00	365 599,03	0,00	365 599,03
	offene Verbindlichkeiten		475,00				
	offene Forderungen		0,00				

Vorhaben	Vorhabensbezeichnung		RA 2023	VA 2023	RA - VA	RA Vorjahre	RA Gesamt
Konto	Bezeichnung						
1490000	Park- und Gartenanlagen (2010 bis 2099)						
	Geplante Gesamtkosten:	2 025,00					
	Auszahlungen - Investitionen - Mittelverwendung		63 438,47	65 000,00	-1 561,53	10 699,57	74 138,04
	Anschaffungs- oder Herstellungskosten		63 438,47	65 000,00	-1 561,53	10 699,57	74 138,04
	5/815100-006000	Marienpark	63 438,47	65 000,00	-1 561,53		63 438,47
	5/815100-006001	Kreisverkehr RBR Brunnen				10 699,57	10 699,57
	Einzahlungen - Finanzierung - Mittelaufbringung		63 438,47	65 000,00	-1 561,53	10 699,57	74 138,04
	Mittel aus Geldfluss aus der operativen Gebarung		63 438,47	65 000,00	-1 561,53	10 699,57	74 138,04
	6/815100+829910	Sonstige Erträge	63 438,47	65 000,00	-1 561,53	10 699,57	74 138,04
	Bedarfszuweisungen/KTZ		0,00	0,00	0,00	0,00	0,00
	Haushaltsrücklagen/Zahlungsmittelreserven		0,00	0,00	0,00	0,00	0,00
	Sonstige Kapitaltransfers und Subventionen		0,00	0,00	0,00	0,00	0,00
	Darlehen		0,00	0,00	0,00	0,00	0,00
	Finanzierungsleasing		0,00	0,00	0,00	0,00	0,00
	Veräußerung langfristiges Vermögen und sonstiges		0,00	0,00	0,00	0,00	0,00
Finanzierungsergebnis 1490000			0,00	0,00	0,00	0,00	0,00
	offene Verbindlichkeiten		0,00				
	offene Forderungen		0,00				

Vorhaben	Vorhabensbezeichnung		RA 2023	VA 2023	RA - VA	RA Vorjahre	RA Gesamt
Konto	Bezeichnung						
1000050	Gemeindeteich (2010 bis 2025)						
	Auszahlungen - Investitionen - Mittelverwendung		0,00	0,00	0,00	145 434,59	145 434,59
	Anschaffungs- oder Herstellungskosten		0,00	0,00	0,00	145 434,59	145 434,59
	5/831000-010000	Gebäude				145 434,59	145 434,59
	Einzahlungen - Finanzierung - Mittelaufbringung		0,00	0,00	0,00	145 434,59	145 434,59
	Mittel aus Geldfluss aus der operativen Gebarung		0,00	0,00	0,00	5 434,59	5 434,59
	6/831000+829910	Sonstige Erträge				5 434,59	5 434,59
	Bedarfszuweisungen/KTZ		0,00	0,00	0,00	0,00	0,00
	Haushaltsrücklagen/Zahlungsmittelreserven		0,00	0,00	0,00	0,00	0,00
	Sonstige Kapitaltransfers und Subventionen		0,00	0,00	0,00	0,00	0,00
	Darlehen		0,00	0,00	0,00	140 000,00	140 000,00
	5513/15	2021 Teich Container Taucher				140 000,00	140 000,00
	Finanzierungsleasing		0,00	0,00	0,00	0,00	0,00
	Veräußerung langfristiges Vermögen und sonstiges		0,00	0,00	0,00	0,00	0,00
Finanzierungsergebnis 1000050			0,00	0,00	0,00	0,00	0,00
	offene Verbindlichkeiten		0,00				
	offene Forderungen		0,00				

Vorhaben	Vorhabensbezeichnung		RA 2023	VA 2023	RA - VA	RA Vorjahre	RA Gesamt
Konto	Bezeichnung						
1000051	Stockschützen (2010 bis 2025)						
	Auszahlungen - Investitionen - Mittelverwendung		0,00	0,00	0,00	274 227,96	274 227,96
	Anschaffungs- oder Herstellungskosten		0,00	0,00	0,00	274 227,96	274 227,96
	5/262000-006000	Errichtungskosten Stockschützen				274 227,96	274 227,96
	Einzahlungen - Finanzierung - Mittelaufbringung		0,00	0,00	0,00	274 227,96	274 227,96
	Mittel aus Geldfluss aus der operativen Gebarung		0,00	0,00	0,00	74 227,96	74 227,96
	6/262000+829910	Sonstige Erträge				70 596,28	70 596,28
	6/262000+829960	Sonstige Einnahmen - Übernahme 2019				3 631,68	3 631,68
	Bedarfszuweisungen/KTZ		0,00	0,00	0,00	0,00	0,00
	Haushaltsrücklagen/Zahlungsmittelreserven		0,00	0,00	0,00	0,00	0,00
	Sonstige Kapitaltransfers und Subventionen		0,00	0,00	0,00	0,00	0,00
	Darlehen		0,00	0,00	0,00	200 000,00	200 000,00
	32256/7	2022 Stockschützen				200 000,00	200 000,00
	Finanzierungsleasing		0,00	0,00	0,00	0,00	0,00
	Veräußerung langfristiges Vermögen und sonstiges		0,00	0,00	0,00	0,00	0,00
Finanzierungsergebnis 1000051			0,00	0,00	0,00	0,00	0,00
	offene Verbindlichkeiten		0,00				
	offene Forderungen		0,00				

Vorhaben	Vorhabensbezeichnung		RA 2023	VA 2023	RA - VA	RA Vorjahre	RA Gesamt
Konto	Bezeichnung						
1000053	Denkmal (2010 bis 2099)						
	Auszahlungen - Investitionen - Mittelverwendung		96 172,11	100 000,00	-3 827,89	84 236,94	180 409,05
	Anschaffungs- oder Herstellungskosten		96 172,11	100 000,00	-3 827,89	84 236,94	180 409,05
	5/362100-006000	Gestaltung Mahnmahl	96 172,11	100 000,00	-3 827,89	84 236,94	180 409,05
	Einzahlungen - Finanzierung - Mittelaufbringung		13 011,10	16 800,00	-3 788,90	167 397,95	180 409,05
	Mittel aus Geldfluss aus der operativen Gebarung		13 011,10	16 800,00	-3 788,90	17 397,95	30 409,05
	6/362100+829910	Sonstige Erträge	13 011,10	16 800,00	-3 788,90		13 011,10
	6/362100+829961	Zuführung Ist-Überschuss aus Vorhaben				17 397,95	17 397,95
	Bedarfszuweisungen/KTZ		0,00	0,00	0,00	0,00	0,00
	Haushaltsrücklagen/Zahlungsmittelreserven		0,00	0,00	0,00	0,00	0,00
	Sonstige Kapitaltransfers und Subventionen		0,00	0,00	0,00	0,00	0,00
	Darlehen		0,00	0,00	0,00	150 000,00	150 000,00
	5513/14	2021 Gestaltung Mahnmahl				150 000,00	150 000,00
	Finanzierungsleasing		0,00	0,00	0,00	0,00	0,00
	Veräußerung langfristiges Vermögen und sonstiges		0,00	0,00	0,00	0,00	0,00
Finanzierungsergebnis 1000053			-83 161,01	-83 200,00	38,99	83 161,01	0,00
	offene Verbindlichkeiten		0,00				
	offene Forderungen		0,00				

Vorhaben	Vorhabensbezeichnung		RA 2023	VA 2023	RA - VA	RA Vorjahre	RA Gesamt
Konto	Bezeichnung						
1000055	Sportplätze Flutlichtanlagen (2010 bis 2027)						
	Auszahlungen - Investitionen - Mittelverwendung		222 826,97	300 000,00	-77 173,03	8 730,00	231 556,97
	Anschaffungs- oder Herstellungskosten		222 826,97	300 000,00	-77 173,03	8 730,00	231 556,97
	5/262020-050000 Flutlichtanlagen		222 826,97	300 000,00	-77 173,03	8 730,00	231 556,97
	Einzahlungen - Finanzierung - Mittelaufbringung		222 826,97	300 000,00	-77 173,03	8 730,00	231 556,97
	Mittel aus Geldfluss aus der operativen Gebarung		72 826,97	150 000,00	-77 173,03	4 842,00	77 668,97
	6/262020+829910 Sonstige Erträge		72 826,97	150 000,00	-77 173,03	4 842,00	77 668,97
	Bedarfszuweisungen/KTZ		150 000,00	150 000,00	0,00	3 888,00	153 888,00
	6/262020+871000 Landesbeitrag Flutlicht		150 000,00	150 000,00		3 888,00	153 888,00
	Haushaltsrücklagen/Zahlungsmittelreserven		0,00	0,00	0,00	0,00	0,00
	Sonstige Kapitaltransfers und Subventionen		0,00	0,00	0,00	0,00	0,00
	Darlehen		0,00	0,00	0,00	0,00	0,00
	Finanzierungsleasing		0,00	0,00	0,00	0,00	0,00
	Veräußerung langfristiges Vermögen und sonstiges		0,00	0,00	0,00	0,00	0,00
Finanzierungsergebnis 1000055			0,00	0,00	0,00	0,00	0,00
	offene Verbindlichkeiten		24 815,02				
	offene Forderungen		0,00				

Vorhaben	Vorhabensbezeichnung		RA 2023	VA 2023	RA - VA	RA Vorjahre	RA Gesamt
Konto	Bezeichnung						
1000056	Paddeltennis (2010 bis 2026)						
	Auszahlungen - Investitionen - Mittelverwendung		0,00	0,00	0,00	169 268,12	169 268,12
	Anschaffungs- oder Herstellungskosten		0,00	0,00	0,00	169 268,12	169 268,12
	5/262030-006000	Errichtungskosten Paddeltennis				169 268,12	169 268,12
	Einzahlungen - Finanzierung - Mittelaufbringung		0,00	0,00	0,00	169 268,12	169 268,12
	Mittel aus Geldfluss aus der operativen Gebarung		0,00	0,00	0,00	169 268,12	169 268,12
	6/262030+829910	Sonstige Erträge				169 268,12	169 268,12
	Bedarfszuweisungen/KTZ		0,00	0,00	0,00	0,00	0,00
	Haushaltsrücklagen/Zahlungsmittelreserven		0,00	0,00	0,00	0,00	0,00
	Sonstige Kapitaltransfers und Subventionen		0,00	0,00	0,00	0,00	0,00
	Darlehen		0,00	0,00	0,00	0,00	0,00
	Finanzierungsleasing		0,00	0,00	0,00	0,00	0,00
	Veräußerung langfristiges Vermögen und sonstiges		0,00	0,00	0,00	0,00	0,00
Finanzierungsergebnis 1000056			0,00	0,00	0,00	0,00	0,00
	offene Verbindlichkeiten		0,00				
	offene Forderungen		0,00				

Vorhaben	Vorhabensbezeichnung		RA 2023	VA 2023	RA - VA	RA Vorjahre	RA Gesamt
Konto	Bezeichnung						
1000997	Ausbau Volksschule Infrastruktur KG (2022 bis 2025)						
	Geplante Gesamtkosten:	2 872 110,60					
	Auszahlungen - Investitionen - Mittelverwendung		0,00	0,00	0,00	1 300 636,18	1 300 636,18
	Anschaffungs- oder Herstellungskosten		0,00	0,00	0,00	1 300 636,18	1 300 636,18
	5/211200-010000	Gebäude und Bauten				1 300 636,18	1 300 636,18
	Einzahlungen - Finanzierung - Mittelaufbringung		0,00	0,00	0,00	1 300 636,18	1 300 636,18
	Mittel aus Geldfluss aus der operativen Gebarung		0,00	0,00	0,00	0,00	0,00
	Bedarfszuweisungen/KTZ		0,00	0,00	0,00	0,00	0,00
	Haushaltsrücklagen/Zahlungsmittelreserven		0,00	0,00	0,00	0,00	0,00
	Sonstige Kapitaltransfers und Subventionen		0,00	0,00	0,00	0,00	0,00
	Darlehen		0,00	0,00	0,00	1 300 636,18	1 300 636,18
	15688/43	2021 Ausbau Volksschule Teil 1				1 133 836,18	1 133 836,18
	15688/44	2021 Ausbau Volksschule Teil 2				166 800,00	166 800,00
	Finanzierungsleasing		0,00	0,00	0,00	0,00	0,00
	Veräußerung langfristiges Vermögen und sonstiges		0,00	0,00	0,00	0,00	0,00
Finanzierungsergebnis 1000997			0,00	0,00	0,00	0,00	0,00
	offene Verbindlichkeiten		0,00				
	offene Forderungen		0,00				

Vorhaben	Vorhabensbezeichnung	RA 2023	VA 2023	RA - VA	RA Vorjahre	RA Gesamt
Konto	Bezeichnung					
1000998	Neubau Feuerwehr Infrastruktur KG (2022 bis 2025)					
	Geplante Gesamtkosten: 4 704 404,03					
	Auszahlungen - Investitionen - Mittelverwendung	0,00	0,00	0,00	1 721 089,75	1 721 089,75
	Anschaffungs- oder Herstellungskosten	0,00	0,00	0,00	1 721 089,75	1 721 089,75
	5/164200-010000 Gebäude und Bauten				1 721 089,75	1 721 089,75
	Einzahlungen - Finanzierung - Mittelaufbringung	0,00	0,00	0,00	1 721 089,75	1 721 089,75
	Mittel aus Geldfluss aus der operativen Gebarung	0,00	0,00	0,00	0,00	0,00
	Bedarfszuweisungen/KTZ	0,00	0,00	0,00	0,00	0,00
	Haushaltsrücklagen/Zahlungsmittelreserven	0,00	0,00	0,00	0,00	0,00
	Sonstige Kapitaltransfers und Subventionen	0,00	0,00	0,00	0,00	0,00
	Darlehen	0,00	0,00	0,00	1 721 089,75	1 721 089,75
	15688/41 2021 Neubau Feuerwehrhaus Teil 1				1 421 089,75	1 421 089,75
	15688/42 2021 Neubau Feuerwehrhaus Teil 2				300 000,00	300 000,00
	Finanzierungsleasing	0,00	0,00	0,00	0,00	0,00
	Veräußerung langfristiges Vermögen und sonstiges	0,00	0,00	0,00	0,00	0,00
Finanzierungsergebnis 1000998		0,00	0,00	0,00	0,00	0,00
	offene Verbindlichkeiten	0,00				
	offene Forderungen	0,00				

Vorhaben	Vorhabensbezeichnung		RA 2023	VA 2023	RA - VA	RA Vorjahre	RA Gesamt
Konto	Bezeichnung						
1000999	Darlehensumschuldung Vorplatz RH (2022 bis 2025)						
	Auszahlungen - Investitionen - Mittelverwendung		0,00	0,00	0,00	540 000,00	540 000,00
	Anschaffungs- oder Herstellungskosten		0,00	0,00	0,00	540 000,00	540 000,00
	5/029000-346000	Investitionsdarlehen von Finanzunternehmen				540 000,00	540 000,00
	Einzahlungen - Finanzierung - Mittelaufbringung		0,00	0,00	0,00	540 000,00	540 000,00
	Mittel aus Geldfluss aus der operativen Gebarung		0,00	0,00	0,00	0,00	0,00
	Bedarfszuweisungen/KTZ		0,00	0,00	0,00	0,00	0,00
	Haushaltsrücklagen/Zahlungsmittelreserven		0,00	0,00	0,00	0,00	0,00
	Sonstige Kapitaltransfers und Subventionen		0,00	0,00	0,00	0,00	0,00
	Darlehen		0,00	0,00	0,00	540 000,00	540 000,00
	32256/4	2021 Vorplatz Rathaus (2019 VB Umschuldung)				540 000,00	540 000,00
	Finanzierungsleasing		0,00	0,00	0,00	0,00	0,00
	Veräußerung langfristiges Vermögen und sonstiges		0,00	0,00	0,00	0,00	0,00
Finanzierungsergebnis 1000999			0,00	0,00	0,00	0,00	0,00
	offene Verbindlichkeiten		0,00				
	offene Forderungen		0,00				

Salden Finanzierungsergebnisse		RA 2023	VA 2023	RA - VA	RA Vorjahre	RA Gesamt
2777723	Sonstige Investitionen 2023 (2023 bis 2023)					
	Auszahlungen - Investitionen - Mittelverwendung	2 750 679,93	3 296 100,00	-545 420,07	0,00	2 750 679,93
	Einzahlungen - Finanzierung - Mittelherkunft	0,00	0,00	0,00	0,00	0,00
		-2 750 679,93	-3 296 100,00	545 420,07	0,00	-2 750 679,93
	offene Verbindlichkeiten	289 904,28				
	offene Forderungen	0,00				
Saldo Sonstige Investitionen		-2 750 679,93	-3 296 100,00	545 420,07	0,00	-2 750 679,93
	offene Verbindlichkeiten	289 904,28				
	offene Forderungen	0,00				

Salden Finanzierungsergebnisse		RA 2023	VA 2023	RA - VA	RA Vorjahre	RA Gesamt
1000001	Adaptierung des Amtshauses (2010 bis 2023)					
	Auszahlungen - Investitionen - Mittelverwendung	0,00	0,00	0,00	385 311,06	385 311,06
	Einzahlungen - Finanzierung - Mittelherkunft	0,00	0,00	0,00	385 311,06	385 311,06
		0,00	0,00	0,00	0,00	0,00
	offene Verbindlichkeiten	0,00				
	offene Forderungen	0,00				
1000002	Gemeindestraßen (2010 bis 2099)					
	Auszahlungen - Investitionen - Mittelverwendung	1 399 382,73	2 001 500,00	-602 117,27	6 282 276,16	7 681 658,89
	Einzahlungen - Finanzierung - Mittelherkunft	1 399 382,73	2 001 500,00	-602 117,27	6 282 276,16	7 681 658,89
		0,00	0,00	0,00	0,00	0,00
	offene Verbindlichkeiten	341 648,29				
	offene Forderungen	0,00				
1000003	Abwasserbeseitigung (2010 bis 2099)					
	Auszahlungen - Investitionen - Mittelverwendung	460 624,80	550 000,00	-89 375,20	1 925 024,64	2 385 649,44
	Einzahlungen - Finanzierung - Mittelherkunft	323 449,09	323 800,00	-350,91	2 151 243,25	2 474 692,34
		-137 175,71	-226 200,00	89 024,29	226 218,61	89 042,90
	offene Verbindlichkeiten	18 789,36				
	offene Forderungen	0,00				
1000004	Wasserversorgung (2010 bis 2099)					
	Auszahlungen - Investitionen - Mittelverwendung	261 055,39	500 000,00	-238 944,61	2 740 382,45	3 001 437,84
	Einzahlungen - Finanzierung - Mittelherkunft	399 520,54	500 000,00	-100 479,46	2 740 382,45	3 139 902,99
		138 465,15	0,00	138 465,15	0,00	138 465,15
	offene Verbindlichkeiten	384 742,03				
	offene Forderungen	0,00				
1000005	Gesund und Fit in Wiener Neudorf (2010 bis 2030)					
	Auszahlungen - Investitionen - Mittelverwendung	0,00	0,00	0,00	41 271,95	41 271,95
	Einzahlungen - Finanzierung - Mittelherkunft	0,00	0,00	0,00	41 271,95	41 271,95
		0,00	0,00	0,00	0,00	0,00
	offene Verbindlichkeiten	0,00				
	offene Forderungen	0,00				
1000006	Photovoltaikanlagen (2023 bis 2099)					
	Auszahlungen - Investitionen - Mittelverwendung	119 433,88	500 000,00	-380 566,12	0,00	119 433,88
	Einzahlungen - Finanzierung - Mittelherkunft	250 000,00	500 000,00	-250 000,00	0,00	250 000,00
		130 566,12	0,00	130 566,12	0,00	130 566,12
	offene Verbindlichkeiten	0,00				
	offene Forderungen	0,00				

Salden Finanzierungsergebnisse		RA 2023	VA 2023	RA - VA	RA Vorjahre	RA Gesamt
1000007	Friedhof (2010 bis 2030)					
	Auszahlungen - Investitionen - Mittelverwendung	840 790,89	830 000,00	10 790,89	111 729,95	952 520,84
	Einzahlungen - Finanzierung - Mittelherkunft	840 790,89	830 000,00	10 790,89	111 729,95	952 520,84
		0,00	0,00	0,00	0,00	0,00
	offene Verbindlichkeiten	31 955,87				
	offene Forderungen	0,00				
1000008	Volksschule (2010 bis 2099)					
	Auszahlungen - Investitionen - Mittelverwendung	29 437,56	80 000,00	-50 562,44	2 205 678,61	2 235 116,17
	Einzahlungen - Finanzierung - Mittelherkunft	29 437,56	80 000,00	-50 562,44	2 205 678,61	2 235 116,17
		0,00	0,00	0,00	0,00	0,00
	offene Verbindlichkeiten	0,00				
	offene Forderungen	0,00				
1000009	Freizeitzentrum (2010 bis 2025)					
	Auszahlungen - Investitionen - Mittelverwendung	227 296,67	0,00	227 296,67	83 810,91	311 107,58
	Einzahlungen - Finanzierung - Mittelherkunft	227 296,67	0,00	227 296,67	83 810,91	311 107,58
		0,00	0,00	0,00	0,00	0,00
	offene Verbindlichkeiten	0,00				
	offene Forderungen	0,00				
1000012	Gewässerbau (2010 bis 2099)					
	Auszahlungen - Investitionen - Mittelverwendung	0,00	3 000,00	-3 000,00	21 894,74	21 894,74
	Einzahlungen - Finanzierung - Mittelherkunft	0,00	3 000,00	-3 000,00	21 894,74	21 894,74
		0,00	0,00	0,00	0,00	0,00
	offene Verbindlichkeiten	0,00				
	offene Forderungen	0,00				
1000013	Wohn- und Geschäftsgebäude (2010 bis 2099)					
	Auszahlungen - Investitionen - Mittelverwendung	0,00	125 000,00	-125 000,00	395 185,22	395 185,22
	Einzahlungen - Finanzierung - Mittelherkunft	0,00	120 200,00	-120 200,00	400 000,00	400 000,00
		0,00	-4 800,00	4 800,00	4 814,78	4 814,78
	offene Verbindlichkeiten	0,00				
	offene Forderungen	0,00				
1000017	Lärmschutz (2010 bis 2025)					
	Auszahlungen - Investitionen - Mittelverwendung	0,00	535 000,00	-535 000,00	521 693,23	521 693,23
	Einzahlungen - Finanzierung - Mittelherkunft	0,00	0,00	0,00	1 056 669,72	1 056 669,72
		0,00	-535 000,00	535 000,00	534 976,49	534 976,49
	offene Verbindlichkeiten	487 290,89				
	offene Forderungen	0,00				

Salden Finanzierungsergebnisse		RA 2023	VA 2023	RA - VA	RA Vorjahre	RA Gesamt
1000022	Förd.d.Brandbekämpf.u.-verhütung (2010 bis 2027)					
	Auszahlungen - Investitionen - Mittelverwendung	0,00	0,00	0,00	697 309,56	697 309,56
	Einzahlungen - Finanzierung - Mittelherkunft	79 833,66	0,00	79 833,66	697 309,56	777 143,22
		79 833,66	0,00	79 833,66	0,00	79 833,66
	offene Verbindlichkeiten	0,00				
	offene Forderungen	0,00				
1000023	Sportbetrieb (2010 bis 2026)					
	Auszahlungen - Investitionen - Mittelverwendung	344 318,43	82 000,00	262 318,43	6 720 244,97	7 064 563,40
	Einzahlungen - Finanzierung - Mittelherkunft	344 318,43	82 000,00	262 318,43	6 720 244,97	7 064 563,40
		0,00	0,00	0,00	0,00	0,00
	offene Verbindlichkeiten	0,00				
	offene Forderungen	0,00				
1000024	Ankauf von Grundstücken (2010 bis 2099)					
	Auszahlungen - Investitionen - Mittelverwendung	255 990,11	255 000,00	990,11	993 781,46	1 249 771,57
	Einzahlungen - Finanzierung - Mittelherkunft	7 350,44	6 400,00	950,44	1 242 421,13	1 249 771,57
		-248 639,67	-248 600,00	-39,67	248 639,67	0,00
	offene Verbindlichkeiten	0,00				
	offene Forderungen	0,00				
1000026	Tribüne (2010 bis 2026)					
	Auszahlungen - Investitionen - Mittelverwendung	80 648,62	0,00	80 648,62	28 876,07	109 524,69
	Einzahlungen - Finanzierung - Mittelherkunft	80 648,62	0,00	80 648,62	28 876,07	109 524,69
		0,00	0,00	0,00	0,00	0,00
	offene Verbindlichkeiten	0,00				
	offene Forderungen	0,00				
1000028	Wirtschaftshof (2010 bis 2025)					
	Auszahlungen - Investitionen - Mittelverwendung	0,00	0,00	0,00	1 171 558,65	1 171 558,65
	Einzahlungen - Finanzierung - Mittelherkunft	0,00	0,00	0,00	1 171 558,65	1 171 558,65
		0,00	0,00	0,00	0,00	0,00
	offene Verbindlichkeiten	0,00				
	offene Forderungen	0,00				
1000029	Untertunnelung B 17 (2010 bis 2099)					
	Auszahlungen - Investitionen - Mittelverwendung	0,00	10 000,00	-10 000,00	18 696,22	18 696,22
	Einzahlungen - Finanzierung - Mittelherkunft	0,00	10 000,00	-10 000,00	18 696,22	18 696,22
		0,00	0,00	0,00	0,00	0,00
	offene Verbindlichkeiten	0,00				
	offene Forderungen	0,00				

Salden Finanzierungsergebnisse		RA 2023	VA 2023	RA - VA	RA Vorjahre	RA Gesamt
1000030	Kindergarten Reisenbauerring (2023 bis 2099)					
	Auszahlungen - Investitionen - Mittelverwendung	42 195,00	150 000,00	-107 805,00	0,00	42 195,00
	Einzahlungen - Finanzierung - Mittelherkunft	42 195,00	150 000,00	-107 805,00	0,00	42 195,00
		0,00	0,00	0,00	0,00	0,00
	offene Verbindlichkeiten	0,00				
	offene Forderungen	0,00				
1000033	Wichelhaus (2010 bis 2099)					
	Auszahlungen - Investitionen - Mittelverwendung	0,00	150 000,00	-150 000,00	15 048,53	15 048,53
	Einzahlungen - Finanzierung - Mittelherkunft	0,00	150 000,00	-150 000,00	15 048,53	15 048,53
		0,00	0,00	0,00	0,00	0,00
	offene Verbindlichkeiten	26 684,70				
	offene Forderungen	0,00				
1000035	Abfallwirtschaftszentrum (2010 bis 2099)					
	Auszahlungen - Investitionen - Mittelverwendung	21 254,27	400 000,00	-378 745,73	15 609,70	36 863,97
	Einzahlungen - Finanzierung - Mittelherkunft	370 000,00	400 000,00	-30 000,00	15 609,70	385 609,70
		348 745,73	0,00	348 745,73	0,00	348 745,73
	offene Verbindlichkeiten	2 421,57				
	offene Forderungen	0,00				
1000043	Projekt Klosterkirche (2010 bis 2099)					
	Auszahlungen - Investitionen - Mittelverwendung	7 707,48	30 000,00	-22 292,52	0,00	7 707,48
	Einzahlungen - Finanzierung - Mittelherkunft	7 707,48	30 000,00	-22 292,52	0,00	7 707,48
		0,00	0,00	0,00	0,00	0,00
	offene Verbindlichkeiten	0,00				
	offene Forderungen	0,00				
1000045	Jugend in Bewegung (2010 bis 2025)					
	Auszahlungen - Investitionen - Mittelverwendung	14 400,97	380 000,00	-365 599,03	0,00	14 400,97
	Einzahlungen - Finanzierung - Mittelherkunft	380 000,00	380 000,00	0,00	0,00	380 000,00
		365 599,03	0,00	365 599,03	0,00	365 599,03
	offene Verbindlichkeiten	475,00				
	offene Forderungen	0,00				
1490000	Park- und Gartenanlagen (2010 bis 2099)					
	Auszahlungen - Investitionen - Mittelverwendung	63 438,47	65 000,00	-1 561,53	10 699,57	74 138,04
	Einzahlungen - Finanzierung - Mittelherkunft	63 438,47	65 000,00	-1 561,53	10 699,57	74 138,04
		0,00	0,00	0,00	0,00	0,00
	offene Verbindlichkeiten	0,00				
	offene Forderungen	0,00				

Salden Finanzierungsergebnisse		RA 2023	VA 2023	RA - VA	RA Vorjahre	RA Gesamt
1000050	Gemeindeteich (2010 bis 2025)					
	Auszahlungen - Investitionen - Mittelverwendung	0,00	0,00	0,00	145 434,59	145 434,59
	Einzahlungen - Finanzierung - Mittelherkunft	0,00	0,00	0,00	145 434,59	145 434,59
		0,00	0,00	0,00	0,00	0,00
	offene Verbindlichkeiten	0,00				
	offene Forderungen	0,00				
1000051	Stockschützen (2010 bis 2025)					
	Auszahlungen - Investitionen - Mittelverwendung	0,00	0,00	0,00	274 227,96	274 227,96
	Einzahlungen - Finanzierung - Mittelherkunft	0,00	0,00	0,00	274 227,96	274 227,96
		0,00	0,00	0,00	0,00	0,00
	offene Verbindlichkeiten	0,00				
	offene Forderungen	0,00				
1000053	Denkmal (2010 bis 2099)					
	Auszahlungen - Investitionen - Mittelverwendung	96 172,11	100 000,00	-3 827,89	84 236,94	180 409,05
	Einzahlungen - Finanzierung - Mittelherkunft	13 011,10	16 800,00	-3 788,90	167 397,95	180 409,05
		-83 161,01	-83 200,00	38,99	83 161,01	0,00
	offene Verbindlichkeiten	0,00				
	offene Forderungen	0,00				
1000055	Sportplätze Flutlichtanlagen (2010 bis 2027)					
	Auszahlungen - Investitionen - Mittelverwendung	222 826,97	300 000,00	-77 173,03	8 730,00	231 556,97
	Einzahlungen - Finanzierung - Mittelherkunft	222 826,97	300 000,00	-77 173,03	8 730,00	231 556,97
		0,00	0,00	0,00	0,00	0,00
	offene Verbindlichkeiten	24 815,02				
	offene Forderungen	0,00				
1000056	Paddeltennis (2010 bis 2026)					
	Auszahlungen - Investitionen - Mittelverwendung	0,00	0,00	0,00	169 268,12	169 268,12
	Einzahlungen - Finanzierung - Mittelherkunft	0,00	0,00	0,00	169 268,12	169 268,12
		0,00	0,00	0,00	0,00	0,00
	offene Verbindlichkeiten	0,00				
	offene Forderungen	0,00				
1000997	Ausbau Volksschule Infrastruktur KG (2022 bis 2025)					
	Auszahlungen - Investitionen - Mittelverwendung	0,00	0,00	0,00	1 300 636,18	1 300 636,18
	Einzahlungen - Finanzierung - Mittelherkunft	0,00	0,00	0,00	1 300 636,18	1 300 636,18
		0,00	0,00	0,00	0,00	0,00
	offene Verbindlichkeiten	0,00				
	offene Forderungen	0,00				

Salden Finanzierungsergebnisse		RA 2023	VA 2023	RA - VA	RA Vorjahre	RA Gesamt
1000998	Neubau Feuerwehr Infrastruktur KG (2022 bis 2025)					
	Auszahlungen - Investitionen - Mittelverwendung	0,00	0,00	0,00	1 721 089,75	1 721 089,75
	Einzahlungen - Finanzierung - Mittelherkunft	0,00	0,00	0,00	1 721 089,75	1 721 089,75
		0,00	0,00	0,00	0,00	0,00
	offene Verbindlichkeiten	0,00				
	offene Forderungen	0,00				
1000999	Darlehensumschuldung Vorplatz RH (2022 bis 2025)					
	Auszahlungen - Investitionen - Mittelverwendung	0,00	0,00	0,00	540 000,00	540 000,00
	Einzahlungen - Finanzierung - Mittelherkunft	0,00	0,00	0,00	540 000,00	540 000,00
		0,00	0,00	0,00	0,00	0,00
	offene Verbindlichkeiten	0,00				
	offene Forderungen	0,00				
Saldo Investive Einzelvorhaben		594 233,30	-1 097 800,00	1 692 033,30	1 097 810,56	1 692 043,86
	offene Verbindlichkeiten	1 318 822,73				
	offene Forderungen	0,00				
Saldo der gesamten Investitionstätigkeit		-2 156 446,63	-4 393 900,00	2 237 453,37	1 097 810,56	-1 058 636,07
	offene Verbindlichkeiten	1 608 727,01				
	offene Forderungen	0,00				

Einzelnachweis über die nicht voranschlagswirksame Gebarung
gemäß § 12 (Anlage 6t)

Einzelnachweis der vermögenswirksamen Bestandskonten

Konto	Kontenbezeichnung	Stand 31.12.2022	Umsatz Soll	Umsatz Haben	Stand 31.12.2023
Veränderung der nicht voranschlagswirksamen Forderungen					
270000	Finanzamt Vorsteuerbeträge (nicht voranschlagswirksame Gebarung)	831 756,32	1 481 754,63	1 775 815,84	537 695,11
279000	Sonstige für Dritte geleistete Vorschüsse (nicht voranschlagswirksame Gebarung)	29 398,25	517 494,64	489 720,70	57 172,19
287000	Sonstige kurzfristige Forderungen (nicht voranschlagswirksame Gebarung)	0,00	4 256 182,77	4 256 182,77	0,00
	Summe	861 154,57	6 255 432,04	6 521 719,31	594 867,30
Veränderung der nicht voranschlagswirksamen Verbindlichkeiten					
360000	Umsatzsteuer (nicht voranschlagswirksame Gebarung)	95 194,04	849 658,48	839 355,36	84 890,92
361000	Erläge von/für Dienststellen der Gebietskörperschaften (nicht voranschlagswirksame Gebarung)	60,63	20 306,03	20 276,14	30,74
362000	Gehaltsabzugsgebarungen (nicht voranschlagswirksame Gebarung)	200 973,56	4 784 132,72	4 773 092,21	189 933,05
363000	Einbehaltungen und Überzahlungen von Dritten (nicht voranschlagswirksame Gebarung)	76 201,08	136 042,82	133 233,64	73 391,90
368000	Barvorlagen (nicht voranschlagswirksame Gebarung)	2 019,19	41 888,35	49 579,88	9 710,72
369000	Sonstige Erläge (nicht voranschlagswirksame Gebarung)	1 534,10	893 537,96	892 845,17	841,31
379000	Sonstige Verbindlichkeiten (nicht voranschlagswirksame Gebarung)	-443 831,48	6 935 791,31	6 893 965,92	-485 656,87
	Summe	-67 848,88	13 661 357,67	13 602 348,32	-126 858,23

Einzelnachweis der finanzierungswirksamen Vorschuss- und Verwahrgeldkonten

(inkl. anteiliger Kundenforderungen und Lieferantenverbindlichkeiten)

Konto	Kontenbezeichnung	Stand 31.12.2022	Umsatz Soll	Umsatz Haben	Stand 31.12.2023
Veränderung der nicht voranschlagswirksamen Forderungen					
270000	Vorsteuer	707 349,91	1 775 815,84	1 430 073,62	361 607,69
279001	Diverse Handgelder	500,00	72 803,61	72 803,61	500,00
279002	Radiolaternen Blackout	0,00	7 296,00	7 486,00	190,00
279005	Abrechnung Kassa 1	500,00	0,00	0,00	500,00
279006	Abrechnung Kassa 2	500,00	0,00	0,00	500,00
279008	Diverse Vorschüsse	6 707,52	293 093,28	292 678,25	6 292,49
279009	Bezugsvorschüsse	20 750,00	18 270,00	45 950,00	48 430,00
279011	Vorschuß Kreditkarten	440,73	98 188,76	97 937,13	189,10
279081	diverse Vorschüsse-Hausbesitz	0,00	69,05	69,05	0,00
287777	Kassenbestandsveränderungen	0,00	4 256 182,77	4 256 182,77	0,00
	Summe	736 748,16	6 521 719,31	6 203 180,43	418 209,28

Einzelnachweis der finanzierungswirksamen Vorschuss- und Verwahrgeldkonten

(inkl. anteiliger Kundenforderungen und Lieferantenverbindlichkeiten)

Konto	Kontenbezeichnung	Stand 31.12.2022	Umsatz Soll	Umsatz Haben	Stand 31.12.2023
Veränderung der nicht voranschlagswirksamen Verbindlichkeiten					
360000	Umsatzsteuer	72 442,69	837 197,66	849 658,48	59 981,87
361100	Werbeabgabe	39,03	783,39	807,18	15,24
361200	Vergebühnung Verträge (FA)	21,60	33,55	55,15	0,00
361300	Bundesgebühren	3 778,06	19 140,80	19 493,56	3 425,30
362000	Lohnsteuer	99 858,70	1 009 221,26	1 010 008,23	99 071,73
362200	Krankenversicherung Pensionisten	0,00	2 047,36	2 047,36	0,00
362300	NÖ. Gebietskrankenkasse	48 753,85	558 218,61	566 245,16	40 727,30
362500	Personalvertreterumlage	3,58	17 036,08	17 043,66	-4,00
362600	Sozialvers.Beitr.Gemeindeorgane	0,00	32 784,23	32 784,23	0,00
362700	Gewerkschaft	0,00	25 145,17	25 148,50	-3,33
362800	BVA Vertragsbedienstete	24 664,91	2 797 772,15	2 800 050,15	22 386,91
362900	PV-BGM DN + DG	2 565,08	18 673,32	18 632,28	2 606,12
362910	DB zum Fam.Beih.Ausgl.Fonds	25 127,44	312 194,03	312 173,15	25 148,32
363000	Hafrücklässe	121 033,17	133 233,64	176 606,79	77 660,02
368001	Nächtigungstaxe	4 984,10	48 160,20	44 601,70	8 542,60
368100	Fundgelder	2 250,30	1 419,68	2 501,86	1 168,12
369000	Diverse Verwahrgelder	2 689,16	760 440,65	761 597,81	1 532,00
369100	Div.Verwahrgelder Hausbesitz	0,00	2 795,00	2 795,00	0,00
369200	Zukunftssicherung-Gehaltsumwandlung	0,00	11 625,00	11 975,00	-350,00
369300	Gehaltsexekution	-1 155,06	10 056,54	9 522,46	-620,98
369400	div. Veranstaltungen Dritter (BS)	0,00	2 838,00	2 688,00	150,00
369500	div. Einzahlungen (BS)	0,00	38 501,88	38 501,88	0,00
369600	Bezirksaktion Ukraine-Hilfe	0,00	66 588,10	66 457,81	130,29
379099	Gehaltsanweisung	-443 831,48	6 893 965,92	6 935 791,31	-485 656,87
	Summe	-36 774,87	13 599 872,22	13 707 186,71	-144 089,36

Einzelnachweis über Finanzschulden und Schuldendienst
(Anlage 6c)

Kontonummer Darlehensnr.	Ansatz	Darlehensgeber/Staat Aktenzahl	Verwendungszweck Genehmigungsdatum/-vermerk	Beschluss- Datum	Zinssatz	Währung	Laufzeit
1. Darlehen für Investitionszwecke							
1.1. ... von Trägern des öffentlichen Rechts							
1.1.1. ... von Bund, Bundesfonds, Bundeskammern							
1.1.2. ... von Ländern, Landesfonds, Landeskammern							
10006 2	851000	Landeswasserwirtschaftsfonds/AT 602509575	ABA BA 03	Abwasserbeseitigung	1,000%	EUR	01.01.2005 - 31.12.2035
10006 3	851000	Landeswasserwirtschaftsfonds/AT WWF-50380004,602513823	ABA BA 04	Abwasserbeseitigung	1,000%	EUR	01.01.2007 - 31.12.2037
10006 4	851000	Landeswasserwirtschaftsfonds/AT WWF-50380005,602515672	ABA BA 05	Abwasserbeseitigung	1,000%	EUR	01.01.2008 - 31.12.2037
10006 5	850000	Landeswasserwirtschaftsfonds/AT WWF-50549000,602515680	WVA BA 01, Mittelweg	Wasserversorgung	1,000%	EUR	01.01.2006 - 31.12.2036
10006 6	850000	Landeswasserwirtschaftsfonds/AT WWF-50549002	WVA BA 02, FH-Str./Mozartg., Fabriksgasse	Wasserversorgung	1,000%	EUR	01.01.2008 - nieder verzin:31.12.2037
10006 7	850000	Landeswasserwirtschaftsfonds/AT WWF-50549003	WVA BA 03, Mühlfeldg.+Schloßmühlg.	Wasserversorgung	1,000%	EUR	01.01.2009 - nieder verzin:31.12.2038
10006 8	851000	Landeswasserwirtschaftsfonds/AT 50380006	ABA BA 06	Abwasserbeseitigung	1,000%	EUR	01.01.2008 - nieder verzin:31.12.2038
10006 9	850000	Landeswasserwirtschaftsfonds/AT 50549006	WVA BA 06, Rathausgasse	Wasserversorgung	1,000%	EUR	01.01.2015 - normal verzin:31.12.2042
10006 10	850000	Landeswasserwirtschaftsfonds/AT 50549007	WVA BA 07, Bründlgasse	Wasserversorgung	1,000%	EUR	01.01.2015 - normal verzin:31.12.2045
10006 12	850000	Landeswasserwirtschaftsfonds/AT 50549009	WVA BA 09, Hauptstraße	WVA BA 09	1,000%	EUR	01.01.2016 - 31.12.2046
10006 13	850000	Landeswasserwirtschaftsfonds/AT 50549004	WVA BA 04, Mühlfeldgasse	WVA BA 04, Mühlfeldgasse	1,000%	EUR	01.01.2017 - 31.12.2040
10006 14	851000	Landeswasserwirtschaftsfonds/AT 50380008	ABA BA 08, J. Hayden G.	ABA BA 08, J. Hayden G.	1,000%	EUR	01.01.2017 - 31.12.2040
10011 1	853000	NÖ Landesregierung Hypothekenbank AG/AT 7320266003	Parkstrasse 51	Wohn- und Geschäftsgebäude	0,500%	EUR	01.01.1982 - normal verzin:31.12.2031
10011 7	853000	NÖ Landesregierung Hypothekenbank AG/AT 7398068003	Wohnbau Brauhausstraße	Wohn- und Geschäftsgebäude	1,000%	EUR	01.01.1968 - nieder verzin:31.12.2024

Kontonummer Darlehensnr.	Darlehenshöhe Gesamt	Buchwert 31.12.2022	Zugang	Tilgung	Zinsen	Summe Schuldendienst	Schuldendienst- ersätze	Buchwert 31.12.2023	Kursgewinn/ -verlust	Buchwert inkl. KG/KV	Netto Schuldendienst
10006 2	52 600,00	67 228,66						67 228,66		67 228,66	
10006 3	64 000,00	81 464,52						81 464,52		81 464,52	
10006 4	20 900,00	26 518,22						26 518,22		26 518,22	
10006 5	10 800,00	13 660,68						13 660,68		13 660,68	
10006 6	16 900,00	21 320,39						21 320,39		21 320,39	
10006 7	12 700,00	16 073,16						16 073,16		16 073,16	
10006 8	31 700,00	39 976,81						39 976,81		39 976,81	
10006 9	10 827,00	13 376,97						13 376,97		13 376,97	
10006 10	11 955,00	15 143,74						15 143,74		15 143,74	
10006 12	33 482,00	41 876,61						41 876,61		41 876,61	
10006 13	10 859,00	12 954,95						12 954,95		12 954,95	
10006 14	23 232,00	27 706,64						27 706,64		27 706,64	
10011 1	991 000,00	279 186,97		33 013,72	1 354,72	34 368,44		246 173,25		246 173,25	34 368,44
10011 7	1 590 700,00	65 120,98		47 188,55	533,53	47 722,08		17 932,43		17 932,43	47 722,08

Kontonummer Darlehensnr.	Ansatz	Darlehensgeber/Staat Aktenzahl	Verwendungszweck Genehmigungsdatum/-vermerk	Beschluss- Datum	Zinssatz Währung Zinsindikator	Laufzeit
1.1.3. ... von Gemeinden, Gemeindeverbänden, Gemeindefonds						
1.1.4. ... von Sozialversicherungsträgern						
1.1.5. ... von sonstigen Trägern des öffentlichen Rechts						
1.2. ... von Beteiligungen der Gebietskörperschaft (ohne Finanzunternehmungen)						
1.3. ... von Unternehmen (ohne Beteiligungen und ohne Finanzunternehmungen)						
1.4. ... von Finanzunternehmen						
1.4.1. ... von Finanzunternehmen im Inland						
5513 1	612000	Hypo Noe Landesbank für NÖ u. Wien AG/AT 466-297518	2018 Herstellung u. San. Radwege	2018 Radwege	3,600% EUR euribor6m	01.01.2018 - 31.12.2038
5513 2	612000	Hypo Noe Landesbank für NÖ u. Wien AG/AT 466-297305	2018 Straßenbau Hauptstr., Linkeg., Zufahrt Parkpl, Hauptstr.	2018 Straßenbau	3,600% EUR euribor6m	01.01.2018 - 31.12.2038
5513 3	029000	Hypo Noe Landesbank für NÖ u. Wien AG/AT 466-297402	2018 Sanierung u. Umbau Amtshaus	2018 Sanierung Amtshaus	3,552% EUR euribor6m	01.01.2018 - 31.12.2038
5513 4	851000	Hypo Noe Landesbank für NÖ u. Wien AG/AT 466-297607	2018 ABA BA 13 Schillerstr., Anningerstr., , Laxenburgerstr., Europaplatz	2018 ABA Hauptstraße	3,600% EUR euribor6m	01.01.2018 - 31.12.2038
5513 5	612000	Hypo Noe Landesbank für NÖ u. Wien AG/AT 46634 1703	2020 Straßenbau Lindenweg, Laxenburgerstraße	2020 Straßenbau	4,070% EUR euribor6m	01.01.2020 - 31.12.2040
5513 6	211000	Hypo Noe Landesbank für NÖ u. Wien AG/AT 46634 1606	2020 Zubau Volksschule, 2. Teil	2020 Zubau Volksschule, 2. Teil	4,070% EUR euribor6m	01.01.2020 - 31.12.2040
5513 7	263000	Hypo Noe Landesbank für NÖ u. Wien AG/AT 46634 1401	2020 Sanierung Sporthalle	2020 Sanierung Sporthalle	4,070% EUR euribor6m	01.01.2020 - 31.12.2040
5513 8	840000	Hypo Noe Landesbank für NÖ u. Wien AG/AT 46634 1509	2020 Grundankäufe	2020 Grundankäufe	4,070% EUR euribor6m	01.01.2020 - 31.12.2040
5513 9	523000	Hypo Noe Landesbank für NÖ u. Wien AG/AT 46640 4403	2021 Lärmschutz	2021 Lärmschutz	4,030% EUR euribor6m	01.01.2021 - 31.12.2041
5513 10	263000	Hypo Noe Landesbank für NÖ u. Wien AG/AT 46640 3601	2021 Sanierung Sporthalle	2021 Sanierung Sporthalle	4,030% EUR euribor6m	01.01.2021 - 31.12.2041
5513 14	362100	Hypo Noe Landesbank für NÖ u. Wien AG/AT 46640 3903	2021 Gestaltung Mahnmal	2021 Gestaltung Mahnmal	4,030% EUR euribor6m	01.01.2021 - 31.12.2041

Kontonummer Darlehensnr.	Darlehenshöhe Gesamt	Buchwert 31.12.2022	Zugang	Tilgung	Zinsen	Summe Schuldendienst	Schuldendienst- ersätze	Buchwert 31.12.2023	Kursgewinn/ -verlust	Buchwert inkl. KG/KV	Netto Schuldendienst
5513 1	380 000,00	306 941,02		15 309,61	8 833,62	24 143,23		291 631,41		291 631,41	24 143,23
5513 2	960 000,00	775 429,94		38 676,91	22 316,50	60 993,41		736 753,03		736 753,03	60 993,41
5513 3	743 000,00	600 150,36		37 509,40	15 819,23	53 328,63	2 437,09	562 640,96		562 640,96	50 891,54
5513 4	360 200,00	290 947,77		14 511,90	8 373,34	22 885,24		276 435,87		276 435,87	22 885,24
5513 5	605 300,00	544 770,00		30 265,00	18 520,56	48 785,56		514 505,00		514 505,00	48 785,56
5513 6	368 000,00	331 200,00		18 400,00	11 259,81	29 659,81		312 800,00		312 800,00	29 659,81
5513 7	1 155 000,00	1 039 500,00		57 750,00	35 339,91	93 089,91		981 750,00		981 750,00	93 089,91
5513 8	1 184 000,00	1 065 600,00		59 200,00	36 227,23	95 427,23		1 006 400,00		1 006 400,00	95 427,23
5513 9	750 000,00	712 500,00		37 500,00	23 959,29	61 459,29		675 000,00		675 000,00	61 459,29
5513 10	1 068 900,00	1 015 455,00		53 445,00	34 146,78	87 591,78		962 010,00		962 010,00	87 591,78
5513 14	150 000,00	146 153,85		7 692,30	4 914,72	12 607,02		138 461,55		138 461,55	12 607,02

Kontonummer Darlehensnr.	Ansatz	Darlehensgeber/Staat Aktenzahl	Verwendungszweck Genehmigungsdatum/-vermerk	Beschluss- Datum	Zinssatz Währung Zinsindikator	Laufzeit
5513 15	831000	Hypo Noe Landesbank für NÖ u. Wien AG/AT 46640 3806	2021 Teich Container Taucher	2021 Teich Container Taucher	4,030% EUR euribor6m	01.01.2021 - 31.12.2041
5513 16	164000	Hypo Noe Landesbank für NÖ u. Wien AG/AT 46640 3709	2021 Freiwillige Feuerwehr HLF 4	2021 Freiwillige Feuerwehr HLF 4	4,030% EUR euribor6m	01.01.2021 - 31.12.2041
5513 17	612000	Hypo Noe Landesbank für NÖ u. Wien AG/AT 46640 4004	2021 Straßenbau Europaplatz, Eumigweg	2021 Straßenbau Europaplatz, Eumigweg	4,030% EUR euribor6m	01.01.2021 - 31.12.2041
10003 14	612000	UniCredit Bank Austria AG/AT 53933 690 819	2006 Straße	Gemeindestraßen	4,430% EUR euribor6m	01.01.2006 - 31.12.2031
10003 15	851000	UniCredit Bank Austria AG/AT 53933 690 819	2006 ABA BA 04	Abwasserbeseitigung	4,430% EUR euribor6m	01.01.2006 - 31.12.2031
10003 16	850000	UniCredit Bank Austria AG/AT 53933 690 819	2006 WVA	Wasserversorgung	4,430% EUR euribor6m	01.01.2006 - 31.12.2031
10003 17	851000	UniCredit Bank Austria AG/AT 10012 749 239	2015 ABA BA 11, Hauptstr.	Abwasserbeseitigung	3,890% EUR euribor6m	01.01.2015 - 31.12.2040
10003 18	850000	UniCredit Bank Austria AG/AT 10012 749 932	2015 WVA BA 09, Hauptstr.	Wasserversorgung	3,890% EUR euribor6m	01.01.2015 - 31.12.2035
10003 19	853000	UniCredit Bank Austria AG/AT 10012 750 583	Sanierung Linkegasse 14	Wohn- und Geschäftsgebäude	3,912% EUR euribor6m	01.01.2015 - 31.12.2030
10003 20	612000	UniCredit Bank Austria AG/AT 10012 752 829	2015 Brückenbau , alte FFW	Gemeindestraßen	3,930% EUR euribor6m	01.01.2015 - 31.12.2025
10003 21	240500	UniCredit Bank Austria AG/AT 10012 751 953	2015 Kindergarten Anningerpark, Teil 2	Kindergarten Anningerpark	3,890% EUR euribor6m	01.01.2015 - 31.12.2034
10003 22	815000	UniCredit Bank Austria AG/AT 10017 330 993	2016 Generationenpark	Park- und Gartenanlagen	4,050% EUR euribor6m	01.01.2016 - 31.12.2026
10003 23	851000	UniCredit Bank Austria AG/AT 10017 330 381	2016 ABA BA 12, Hauptstraße	Abwasserbeseitigung	3,890% EUR euribor6m	01.01.2016 - 31.12.2041
10003 24	164000	UniCredit Bank Austria AG/AT 10020 264 486	2017 Feuerwehr Drehleiter	Feuerwehr	1,800% EUR FIX verzinst	01.01.2017 - 31.12.2037
10003 25	612000	UniCredit Bank Austria AG/AT 10020 686 555	2017 Straßenbau, Hauptstraße, Bahnstraße	Gemeindestraßen	3,890% EUR euribor6m	01.01.2017 - 31.12.2037
10007 4	523000	Raiffeisen Regionalbank Mödling eGen mbH/AT 1072 9762	2020 Lärmschutz	2020 Lärmschutz	4,200% EUR euribor6m	01.01.2020 - 31.12.2040

Kontonummer Darlehensnr.	Darlehenshöhe Gesamt	Buchwert 31.12.2022	Zugang	Tilgung	Zinsen	Summe Schuldendienst	Schuldendienst- ersätze	Buchwert 31.12.2023	Kursgewinn/ -verlust	Buchwert inkl. KG/KV	Netto Schuldendienst
5513 15	140 000,00	133 000,00		7 000,00	4 472,41	11 472,41		126 000,00		126 000,00	11 472,41
5513 16	116 900,00	111 055,00		5 845,00	3 734,46	9 579,46		105 210,00		105 210,00	9 579,46
5513 17	200 000,00	190 000,00		10 000,00	6 389,14	16 389,14		180 000,00		180 000,00	16 389,14
10003 14	1 360 800,00	537 377,07		55 157,41	10 235,03	65 392,44		482 219,66		482 219,66	65 392,44
10003 15	956 200,00	377 465,86		38 766,82	7 193,58	45 960,40		338 699,04		338 699,04	45 960,40
10003 16	678 000,00	267 647,34		27 487,65	5 100,63	32 588,28		240 159,69		240 159,69	32 588,28
10003 17	870 200,00	626 544,00		34 808,00	19 831,02	54 639,02		591 736,00		591 736,00	54 639,02
10003 18	440 400,00	286 260,00		22 020,00	9 000,07	31 020,07		264 240,00		264 240,00	31 020,07
10003 19	440 000,00	239 627,00		26 737,69	7 400,93	34 138,62	11 633,40	212 889,31		212 889,31	22 505,22
10003 20	210 000,00	63 000,00		21 000,00	1 844,43	22 844,43		42 000,00		42 000,00	22 844,43
10003 21	1 070 000,00	661 550,00		58 350,00	20 725,48	79 075,48		603 200,00		603 200,00	79 075,48
10003 22	700 000,00	280 000,00		70 000,00	8 749,86	78 749,86		210 000,00		210 000,00	78 749,86
10003 23	336 500,00	255 740,00		13 460,00	8 101,94	21 561,94		242 280,00		242 280,00	21 561,94
10003 24	300 000,00	225 000,00		15 000,00	4 037,63	19 037,63		210 000,00		210 000,00	19 037,63
10003 25	1 040 000,00	780 000,00		52 000,00	24 602,43	76 602,43		728 000,00		728 000,00	76 602,43
10007 4	250 000,00	225 000,00		12 500,00	7 957,66	20 457,66		212 500,00		212 500,00	20 457,66

Kontonummer Darlehensnr.	Ansatz	Darlehensgeber/Staat Aktenzahl	Verwendungszweck Genehmigungsdatum/-vermerk	Beschluss- Datum	Zinssatz Zinsindikator	Währung	Laufzeit
10007 5	211000	Raiffeisen Regionalbank Mödling eGen mbH/AT 1072 9747	2020 Zubau Volksschule	2020 Zubau Volksschule	4,200%	EUR	01.01.2020 - 31.12.2040
10008 3	612000	Kommunalkredit Austria AG/AT 111737	Umbau div. Straßenzüge, Straßen	Gemeindestraßen	0,420%	EUR	01.01.2004 - 31.12.2024
10008 4	851000	Kommunalkredit Austria AG/AT 111737	Umbau div. Straßenzüge, ABA BA 03,Raimundweg	Abwasserbeseitigung	0,420%	EUR	01.01.2004 - 31.12.2024
10008 5	850000	Kommunalkredit Austria AG/AT 111737	Umbau div. Straßenzüge, WVA	Wasserversorgung	0,420%	EUR	01.01.2004 - 31.12.2024
10008 7	250100	Kommunalkredit Austria AG/AT 111835	Hort-Neubau	Hort Rathauspark	0,420%	EUR	01.01.2004 - 31.12.2024
10008 9	612000	Kommunalkredit Austria AG/AT 112188	Straßenbau	Gemeindestraßen	0,440%	EUR	01.01.2005 - 31.12.2025
10008 10	851000	Kommunalkredit Austria AG/AT 112188	Abwasserbeseitigung	Abwasserbeseitigung	0,440%	EUR	01.01.2005 - 31.12.2025
10008 11	850000	Kommunalkredit Austria AG/AT 112188	Wasserversorgungsanlage	Wasserversorgung	0,440%	EUR	01.01.2005 - 31.12.2025
10008 12	853010	Kommunalkredit Austria AG/AT 112435	Klosterareal	Migazzi-Haus	0,470%	EUR	01.01.2005 - 31.12.2025
10008 13	263000	Kommunalkredit Austria AG/AT 112436	Neugest. Aussenanl. FZZ-Sport	Sportbetrieb Freizeitzentrum	0,470%	EUR	01.01.2005 - 31.12.2025
10008 14	523000	Kommunalkredit Austria AG/AT 112437	Lärmschutz	Lärmbekämpfung	0,470%	EUR	01.01.2005 - 31.12.2025
10008 15	840000	Kommunalkredit Austria AG/AT 112500	Grundankäufe 2006	Grundbesitz	0,490%	EUR	01.01.2006 - 31.12.2026
15688 3	612000	BAWAG P.S.K. Bank f.Arbeit u.Wirtschaft u. Ö. Postspark. 00540-008-728	2007 Straßenbau	Gemeindestraßen	4,580%	EUR	01.01.2007 - 31.12.2032
15688 4	850000	BAWAG P.S.K. Bank f.Arbeit u.Wirtschaft u. Ö. Postspark. 00540-008-710	2007 WVA BA 01,Mittelweg	Wasserversorgung	4,580%	EUR	01.01.2007 - 31.12.2032
15688 5	851000	BAWAG P.S.K. Bank f.Arbeit u.Wirtschaft u. Ö. Postspark. 00540-008-701	2007 ABA BA 05,Siedlerstr.	Abwasserbeseitigung	4,580%	EUR	01.01.2007 - 31.12.2032
15688 9	853000	BAWAG P.S.K. Bank f.Arbeit u.Wirtschaft u. Ö. Postspark. 00540-013-543	Sanierung Rathausg. 6	Wohn- und Geschäftsgebäude	4,580%	EUR	01.01.2008 - 31.12.2023

Kontonummer Darlehensnr.	Darlehenshöhe Gesamt	Buchwert 31.12.2022	Zugang	Tilgung	Zinsen	Summe Schuldendienst	Schuldendienst- ersätze	Buchwert 31.12.2023	Kursgewinn/ -verlust	Buchwert inkl. KG/KV	Netto Schuldendienst
10007 5	1 700 000,00	1 530 000,00		85 000,00	54 112,09	139 112,09	54 382,42	1 445 000,00		1 445 000,00	84 729,67
10008 3	162 000,00	16 200,00		8 100,00	60,29	8 160,29		8 100,00		8 100,00	8 160,29
10008 4	724 800,00	72 480,00		36 240,00	269,74	36 509,74		36 240,00		36 240,00	36 509,74
10008 5	313 200,00	31 320,00		15 660,00	116,57	15 776,57		15 660,00		15 660,00	15 776,57
10008 7	1 500 000,00	151 079,14		75 539,57	562,71	76 102,28		75 539,57		75 539,57	76 102,28
10008 9	1 000 000,00	125 087,50		49 995,00	501,37	50 496,37		75 092,50		75 092,50	50 496,37
10008 10	500 000,00	62 447,50		25 003,00	250,74	25 253,74		37 444,50		37 444,50	25 253,74
10008 11	700 000,00	87 465,00		35 002,00	351,01	35 353,01		52 463,00		52 463,00	35 353,01
10008 12	608 000,00	91 200,00		30 400,00	398,08	30 798,08		60 800,00		60 800,00	30 798,08
10008 13	260 000,00	39 000,00		13 000,00	170,23	13 170,23		26 000,00		26 000,00	13 170,23
10008 14	192 000,00	28 800,00		9 600,00	125,71	9 725,71		19 200,00		19 200,00	9 725,71
10008 15	628 000,00	109 900,00		31 400,00	506,67	31 906,67		78 500,00		78 500,00	31 906,67
15688 3	491 400,00	196 560,00		19 656,00	7 707,56	27 363,56		176 904,00		176 904,00	27 363,56
15688 4	710 900,00	284 360,00		28 436,00	11 150,38	39 586,38		255 924,00		255 924,00	39 586,38
15688 5	728 500,00	291 400,00		29 140,00	11 426,44	40 566,44		262 260,00		262 260,00	40 566,44
15688 9	235 000,00	16 584,59		16 584,59	477,21	17 061,80	10 370,70				6 691,10

Kontonummer Darlehensnr.	Ansatz	Darlehensgeber/Staat Aktenzahl	Verwendungszweck Genehmigungsdatum/-vermerk	Beschluss- Datum	Zinssatz Zinsindikator	Währung	Laufzeit
15688 11	612000	BAWAG P.S.K. Bank f.Arbeit u.Wirtschaft u. Ö. Postspark. 00540-013-411	2008 Straßenbau , FH-Str./Mozartg., Fabriksg.	Gemeindestraßen	4,580% euribor6m	EUR	01.01.2008 - 31.12.2033
15688 12	851000	BAWAG P.S.K. Bank f.Arbeit u.Wirtschaft u. Ö. Postspark. 00540-013-438	2008 ABA BA 04, BT 3, FH-Str./Mozartg.,Fabriksg.	Abwasserbeseitigung	4,580% euribor6m	EUR	01.01.2008 - 31.12.2033
15688 13	850000	BAWAG P.S.K. Bank f.Arbeit u.Wirtschaft u. Ö. Postspark. 00540-0013-420	2008 WVA BA 02, FH-Str./Mozartg.,Fabriksg.	Wasserversorgung	4,580% euribor6m	EUR	01.01.2008 - 31.12.2033
15688 15	853000	BAWAG P.S.K. Bank f.Arbeit u.Wirtschaft u. Ö. Postspark. 00540-021-724	2009 San. Brauhausstr. 8/4+5	Wohn- und Geschäftsgebäude	3,940% euribor6m	EUR	01.01.2009 - 31.12.2024
15688 16	612000	BAWAG P.S.K. Bank f.Arbeit u.Wirtschaft u. Ö. Postspark. 00540-021-708	2009 Straßenbau, Mühlfeldg.+Schloßmühlg.	Gemeindestraßen	3,940% euribor6m	EUR	01.01.2009 - 31.12.2034
15688 17	612000	BAWAG P.S.K. Bank f.Arbeit u.Wirtschaft u. Ö. Postspark. 00540-021-740	2009 Öffent. Beleuchtung, Mühlfeldg.+Schloßmühlg.	Gemeindestraßen	3,940% euribor6m	EUR	01.01.2009 - 31.12.2034
15688 18	851000	BAWAG P.S.K. Bank f.Arbeit u.Wirtschaft u. Ö. Postspark. 00540-021-716	2009 ABA BA 06, Mühlfeldg.+Schloßmühlg.	Abwasserbeseitigung	3,940% euribor6m	EUR	01.01.2009 - 31.12.2034
15688 19	850000	BAWAG P.S.K. Bank f.Arbeit u.Wirtschaft u. Ö. Postspark. 00540-021-694	2009 WVA, BA 03 Mühlfeldg.+Schloßmühlg., Buchenweg+Lindenweg	Wasserversorgung	3,940% euribor6m	EUR	01.01.2009 - 31.12.2034
15688 21	850000	BAWAG P.S.K. Bank f.Arbeit u.Wirtschaft u. Ö. Postspark. 00540-035-083	2010 WVA BA 04, J.Haydng.,Mühlfeldg.,Buchen./Linden	Wasserversorgung	3,640% euribor6m	EUR	01.01.2010 - 31.12.2035
15688 22	851000	BAWAG P.S.K. Bank f.Arbeit u.Wirtschaft u. Ö. Postspark. 00540-035-105	2010 ABA BA 08, J.Haydng.,Mühlfeldg.	Abwasserbeseitigung	3,640% euribor6m	EUR	01.01.2010 - 31.12.2035
15688 23	612000	BAWAG P.S.K. Bank f.Arbeit u.Wirtschaft u. Ö. Postspark. 00540-035-091	2010 Straßenbau, J.Haydng.,Mühlfeldg.	Gemeindestraßen	3,640% euribor6m	EUR	01.01.2010 - 31.12.2035
15688 24	853000	BAWAG P.S.K. Bank f.Arbeit u.Wirtschaft u. Ö. Postspark. 00540-035-113	2010 San. Linkegasse 12	Wohn- und Geschäftsgebäude	3,640% euribor6m	EUR	01.01.2010 - 31.12.2025
15688 25	240300	BAWAG P.S.K. Bank f.Arbeit u.Wirtschaft u. Ö. Postspark. 00540-052-530	2013 Neubau Küche	Küche (f. KG und Hort)	4,090% euribor6m	EUR	01.01.2013 - 31.12.2028
15688 26	853000	BAWAG P.S.K. Bank f.Arbeit u.Wirtschaft u. Ö. Postspark. 00540-052-549	Sanierung Linkegasse 8/1+2	Wohn- und Geschäftsgebäude	4,112% euribor6m	EUR	01.01.2013 - 31.12.2028
15688 27	851000	BAWAG P.S.K. Bank f.Arbeit u.Wirtschaft u. Ö. Postspark. 00540-052-557	2013 ABA BA 09, Rathausg., Neubau PW Laxenburgerstr	Abwasserbeseitigung	4,090% euribor6m	EUR	01.01.2013 - 31.12.2038

Kontonummer Darlehensnr.	Darlehenshöhe Gesamt	Buchwert 31.12.2022	Zugang	Tilgung	Zinsen	Summe Schuldendienst	Schuldendienst- ersätze	Buchwert 31.12.2023	Kursgewinn/ -verlust	Buchwert inkl. KG/KV	Netto Schuldendienst
15688 11	800 000,00	352 000,00		32 000,00	13 840,16	45 840,16		320 000,00		320 000,00	45 840,16
15688 12	590 000,00	259 600,00		23 600,00	10 207,11	33 807,11		236 000,00		236 000,00	33 807,11
15688 13	850 000,00	374 000,00		34 000,00	14 705,16	48 705,16		340 000,00		340 000,00	48 705,16
15688 15	295 500,00	39 400,00		19 700,00	1 091,41	20 791,41	15 750,00	19 700,00		19 700,00	5 041,41
15688 16	546 000,00	262 080,00		21 840,00	8 353,32	30 193,32		240 240,00		240 240,00	30 193,32
15688 17	100 000,00	48 000,00		4 000,00	1 529,91	5 529,91		44 000,00		44 000,00	5 529,91
15688 18	732 700,00	351 696,00		29 308,00	11 209,66	40 517,66		322 388,00		322 388,00	40 517,66
15688 19	434 000,00	208 320,00		17 360,00	6 639,82	23 999,82		190 960,00		190 960,00	23 999,82
15688 21	591 000,00	307 320,00		23 640,00	8 898,25	32 538,25		283 680,00		283 680,00	32 538,25
15688 22	867 000,00	450 840,00		34 680,00	13 053,78	47 733,78		416 160,00		416 160,00	47 733,78
15688 23	726 000,00	377 520,00		29 040,00	10 930,84	39 970,84		348 480,00		348 480,00	39 970,84
15688 24	600 000,00	128 033,35		41 426,63	3 414,23	44 840,86	23 733,06	86 606,72		86 606,72	21 107,80
15688 25	660 000,00	264 000,00		44 000,00	8 578,92	52 578,92		220 000,00		220 000,00	52 578,92
15688 26	410 000,00	169 482,40		25 918,96	5 495,83	31 414,79	11 316,00	143 563,44		143 563,44	20 098,79
15688 27	282 000,00	180 480,00		11 280,00	6 060,30	17 340,30		169 200,00		169 200,00	17 340,30

Kontonummer Darlehensnr.	Ansatz	Darlehensgeber/Staat Aktenzahl	Verwendungszweck Genehmigungsdatum/-vermerk	Beschluss- Datum	Zinssatz Zinsindikator	Währung	Laufzeit
15688 28	164000	BAWAG P.S.K. Bank f.Arbeit u.Wirtschaft u. Ö. Postspark. 0005 4005 8814	2014 Fahrzeugankauf Feuerwehr	Förderung d.Brandbekämpfung und Brandverhütung	4,010%	EUR euribor6m	01.01.2014 - 31.12.2024
15688 29	850000	BAWAG P.S.K. Bank f.Arbeit u.Wirtschaft u. Ö. Postspark. 0005 4005 8822	2014 WVA BA 07 Bründlgasse	Wasserversorgung	4,010%	EUR euribor6m	01.01.2014 - 31.12.2024
15688 31	815000	BAWAG P.S.K. Bank f.Arbeit u.Wirtschaft u. Ö. Postspark. 0005 4005 8806	Generationenpark	Park- und Gartenanlagen	4,010%	EUR euribor6m	01.01.2014 - 31.12.2024
15688 32	853000	BAWAG P.S.K. Bank f.Arbeit u.Wirtschaft u. Ö. Postspark. 0005 4005 8830	Sanierung Linkeg. 10	Wohn- und Geschäftsgebäude	4,032%	EUR euribor6m	01.01.2014 - 31.12.2029
15688 33	612000	BAWAG P.S.K. Bank f.Arbeit u.Wirtschaft u. Ö. Postspark. 0005 4005 8857	2014 Straßenbau	Gemeindestraßen	4,010%	EUR euribor6m	01.01.2014 - 31.12.2034
15688 34	851000	BAWAG P.S.K. Bank f.Arbeit u.Wirtschaft u. Ö. Postspark. 0005 4005 8865	2014 ABA BA 10, Linkegasse	Abwasserbeseitigung	4,010%	EUR euribor6m	01.01.2014 - 31.12.2039
15688 35	240500	BAWAG P.S.K. Bank f.Arbeit u.Wirtschaft u. Ö. Postspark. 0005 4005 8849	Kindergarten Anningerpark 2014	Kindergarten Anningerpark	4,010%	EUR euribor6m	01.01.2014 - 31.12.2034
15688 36	029000	BAWAG P.S.K. Bank f.Arbeit u.Wirtschaft u. Ö. Postspark. 0005 4008 2790	2019 Umbau u. Sanierung Rathaus	2019 Umbau u. Sanierung Rathaus	3,590%	EUR euribor6m	01.01.2019 - 31.12.2039
15688 37	240500	BAWAG P.S.K. Bank f.Arbeit u.Wirtschaft u. Ö. Postspark. 0005 4008 2812	2019 Kiga Anninperpark-Erweiterung	2019 Erweiterung Kindergarten Anningerpark	3,590%	EUR euribor6m	01.01.2019 - 31.12.2039
15688 38	240600	BAWAG P.S.K. Bank f.Arbeit u.Wirtschaft u. Ö. Postspark. 0005 4008 2804	2019 Kiga Anningerpark-Erweiterung Wichtelhaus	Kindergarten Anningerpark- Erweiterung Wichtelhaus	3,590%	EUR euribor6m	01.01.2019 - 31.12.2039
15688 39	851000	BAWAG P.S.K. Bank f.Arbeit u.Wirtschaft u. Ö. Postspark. 0005 4008 2766	2019 ABA BA 13, BT3, Hauptstr., Europapl., Lindenw	2019 ABA BA 13, BT3, Hauptstr., Europapl., Lindenw	3,590%	EUR euribor6m	01.01.2019 - 31.12.2039
15688 40	850000	BAWAG P.S.K. Bank f.Arbeit u.Wirtschaft u. Ö. Postspark. 0005 4008 2774	2019 WVA BA 11, Lindenweg	2019 WVA BA 11, Lindenweg	3,590%	EUR euribor6m	01.01.2019 - 31.12.2039
15688 41	164000	BAWAG P.S.K. Bank f.Arbeit u.Wirtschaft u. Ö. Postspark. 005 4001 5708	2021 Neubau Feuerwehrhaus Teil 1 , (2008 Infrastruktur KG)	2008 Neubau Feuerwehrhaus Teil 1	3,940%	EUR euribor6m	01.01.2022 - 30.09.2028

Kontonummer Darlehensnr.	Darlehenshöhe Gesamt	Buchwert 31.12.2022	Zugang	Tilgung	Zinsen	Summe Schuldendienst	Schuldendienst- ersätze	Buchwert 31.12.2023	Kursgewinn/ -verlust	Buchwert inkl. KG/KV	Netto Schuldendienst
15688 28	250 000,00	50 000,00		25 000,00	1 416,07	26 416,07		25 000,00		25 000,00	26 416,07
15688 29	164 000,00	32 800,00		16 400,00	928,94	17 328,94		16 400,00		16 400,00	17 328,94
15688 31	350 000,00	70 000,00		35 000,00	1 982,50	36 982,50		35 000,00		35 000,00	36 982,50
15688 32	480 000,00	228 340,83		29 487,39	7 281,56	36 768,95	12 043,96	198 853,44		198 853,44	24 724,99
15688 33	472 000,00	283 200,00		23 600,00	9 223,27	32 823,27		259 600,00		259 600,00	32 823,27
15688 34	744 000,00	505 920,00		29 760,00	16 603,21	46 363,21		476 160,00		476 160,00	46 363,21
15688 35	1 630 000,00	978 000,00		81 500,00	31 851,55	113 351,55	32 674,83	896 500,00		896 500,00	80 676,72
15688 36	442 700,00	376 295,00		22 135,00	9 785,25	31 920,25	7 459,49	354 160,00		354 160,00	24 460,76
15688 37	372 500,00	316 625,00		18 625,00	9 062,54	27 687,54	11 084,79	298 000,00		298 000,00	16 602,75
15688 38	372 500,00	316 625,00		18 625,00	9 062,54	27 687,54	11 084,79	298 000,00		298 000,00	16 602,75
15688 39	86 800,00	73 780,00		4 340,00	2 111,75	6 451,75		69 440,00		69 440,00	6 451,75
15688 40	170 000,00	144 500,00		8 500,00	4 135,93	12 635,93		136 000,00		136 000,00	12 635,93
15688 41	1 421 100,00	1 218 076,93		203 012,82	37 271,12	240 283,94	719,22	1 015 064,11		1 015 064,11	239 564,72

Kontonummer Darlehensnr.	Ansatz	Darlehensgeber/Staat Aktanzahl	Verwendungszweck Genehmigungsdatum/-vermerk	Beschluss- Datum	Zinssatz Zinsindikator	Währung	Laufzeit
15688 42	164000	BAWAG P.S.K. Bank f.Arbeit u.Wirtschaft u. Ö. Postspark. 005 4002 6076	2021 Neubau Feuerwehrhaus Teil 2, (2009 Infrastruktur KG)	2009 Neubau Feuerwehr Teil 2	3,940%	EUR	01.01.2022 - 30.09.2029
15688 43	211000	BAWAG P.S.K. Bank f.Arbeit u.Wirtschaft u. Ö. Postspark. 005 4003 5040	2021 Ausbau Volksschule Teil 1, (2010 Infrastruktur KG)	2010 Ausbau Volksschule Teil 1	3,640%	EUR	01.01.2022 - 30.09.2035
15688 44	211000	BAWAG P.S.K. Bank f.Arbeit u.Wirtschaft u. Ö. Postspark. 005 4004 4228	2021 Ausbau Volksschule Teil 2, (2011 Infrastruktur KG)	2011 Ausbau Volksschule Teil 2	3,940%	EUR	01.01.2022 - 30.09.2036
32256 2	853000	Erste Bank der österreichischen Sparkassen AG/AT 293 5183 3512	San. Linkeg. 16	Wohn- und Geschäftsgebäude	0,150%	EUR	01.01.2016 - 31.12.2031
32256 3	612000	Erste Bank der österreichischen Sparkassen AG/AT 293 5183 3513	2017 Radwege	Radwege	0,270%	EUR	01.01.2017 - 31.12.2037
32256 4	029000	Erste Bank der österreichischen Sparkassen AG/AT 293 5183 3514	2021 Vorplatz Rathaus (2019 VB Umschuldung)	2021 Vorplatz Rathaus (2019 VB Umschuldung)	0,220%	EUR	01.01.2022 - 31.12.2039
32256 5	612000	Erste Bank der österreichischen Sparkassen AG/AT 293 5183 3517	2022 Straßenbau Platzgestaltung Kirche, Eumigweg, , Grillparzerstraße, Schloßmühlgasse, Laxenburgerstr	2022 Straßenbau	4,034%	EUR	01.01.2022 - 31.12.2042
32256 6	263000	Erste Bank der österreichischen Sparkassen AG/AT 293 5183 3515	2022 Sanierung Sporthalle	2022 Sanierung Sporthalle	4,034%	EUR	01.01.2022 - 31.12.2042
32256 7	262000	Erste Bank der österreichischen Sparkassen AG/AT 293 5183 3518	2022 Stockschützen	2022 Stockschützen	4,034%	EUR	01.01.2022 - 31.12.2042
32256 12	817000	Erste Bank der österreichischen Sparkassen AG/AT 293 5183 3507	2023 Gestaltung Friedhof	2023 Gestaltung Friedhof	4,180%	EUR	01.01.2023 - 31.12.2043
32256 13	817000	Erste Bank der österreichischen Sparkassen AG/AT 293 5183 3521	2023 Gestaltung Friedhof Teil 2	2023 Gestaltung Friedhof Teil 2	4,504%	EUR	01.01.2023 - 31.12.2043
32256 14	259100	Erste Bank der österreichischen Sparkassen AG/AT 293 5183 3522	2023 Jugendhaus	2023 Jugendhaus	4,504%	EUR	01.01.2023 - 31.12.2043

1.4.2. ... von Finanzunternehmen im Ausland

1.5. ... von Sonstigen

Zwischensumme

Kontonummer Darlehensnr.	Darlehenshöhe Gesamt	Buchwert 31.12.2022	Zugang	Tilgung	Zinsen	Summe Schuldendienst	Schuldendienst- ersätze	Buchwert 31.12.2023	Kursgewinn/ -verlust	Buchwert inkl. KG/KV	Netto Schuldendienst
15688 42	300 000,00	262 500,00		37 500,00	8 093,63	45 593,63		225 000,00		225 000,00	45 593,63
15688 43	1 133 800,00	1 052 847,88		80 988,30	30 048,28	111 036,58	10 324,65	971 859,58		971 859,58	100 711,93
15688 44	166 800,00	155 680,00		11 120,00	4 909,59	16 029,59		144 560,00		144 560,00	16 029,59
32256 2	475 000,00	291 826,90		32 228,39	431,57	32 659,96	19 708,14	259 598,51		259 598,51	12 951,82
32256 3	270 000,00	202 500,00		13 500,00	545,10	14 045,10		189 000,00		189 000,00	14 045,10
32256 4	540 000,00	510 000,00		30 000,00	1 120,85	31 120,85		480 000,00		480 000,00	31 120,85
32256 5	1 435 000,00	1 435 000,00		71 750,00	47 973,74	119 723,74		1 363 250,00		1 363 250,00	119 723,74
32256 6	3 000 000,00	3 000 000,00		150 000,00	100 293,54	250 293,54		2 850 000,00		2 850 000,00	250 293,54
32256 7	200 000,00	200 000,00		10 000,00	6 686,23	16 686,23		190 000,00		190 000,00	16 686,23
32256 12	550 000,00		550 000,00		2 809,89	2 809,89		550 000,00		550 000,00	2 809,89
32256 13	186 000,00		186 000,00					186 000,00		186 000,00	
32256 14	380 000,00		380 000,00					380 000,00		380 000,00	
		31 420 696,53	1 116 000,00	2 774 216,61	926 800,09	3 701 016,70	234 722,54	29 762 479,92	0,00	29 762 479,92	3 466 294,16

Kontonummer Darlehensnr.	Ansatz	Darlehensgeber/Staat Aktenzahl	Verwendungszweck Genehmigungsdatum/-vermerk	Beschluss- Datum	Zinssatz Zinsindikator	Währung	Laufzeit
2. Finanzschulden für den laufenden Aufwand							
2.1. ... von Trägern des öffentlichen Rechts							
2.1.1. ... von Bund, Bundesfonds, Bundeskammern							
2.1.2. ... von Ländern, Landesfonds, Landeskammern							
2.1.3. ... von Gemeinden, Gemeindeverbänden, Gemeindefonds							
2.1.4. ... von Sozialversicherungsträgern							
2.1.5. ... von sonstigen Trägern des öffentlichen Rechts							
2.2. ... von Beteiligungen der Gebietskörperschaft (ohne Finanzunternehmungen)							
2.3. ... von Unternehmen (ohne Beteiligungen und ohne Finanzunternehmungen)							
2.4. ... von Finanzunternehmen							
2.4.1. ... von Finanzunternehmen im Inland							
5513 11	853000	Hypo Noe Landesbank für NÖ u. Wien AG/AT 46640 4209	2021 Sanierung Tiefgarage Laxenburgerstr./Parkstr.	2021 Sanierung Tiefgarage Laxenburgerstr./Parkstr.	4,030% euribor6m	EUR	01.01.2021 - 31.12.2041
5513 12	851000	Hypo Noe Landesbank für NÖ u. Wien AG/AT 46640 4306	2021 ABA BA 14 Europaplatz, Eumigweg, Augasse	2021 ABA Europaplatz, Eumigweg, Augasse	4,030% euribor6m	EUR	01.01.2021 - 31.12.2041
5513 13	850000	Hypo Noe Landesbank für NÖ u. Wien AG/AT 46640 4101	2021 WVA BA 13 Eumigw.,Europapl., Rathausg./Rathauspl.;Ring Europapl./Eumigw./H-RH;	2021 Eumigw.,Europapl.,Ring Europapl./Eumigw./H-RH;	4,030% euribor6m	EUR	01.01.2021 - 31.12.2041
5513 18	850000	Hypo Noe Landesbank für NÖ u. Wien AG/AT 46643 9401	2022 WVA BA 13 Eumigweg bis Schloßmühlg., Garteng., WVA BA 14 Laxenburgerstraße	2022 WVA	4,110% euribor6m	EUR	01.01.2022 - 31.12.2042
10007 2	851000	Raiffeisen Regionalbank Mödling eGen mbH/AT 1072 9754	2020 ABA BA 14 Eumigweg von Hauptstr.bis FZZ, Inliner- San. Schadensklasse 4+5	2020 ABA Europaplatz	4,200% euribor6m	EUR	01.01.2020 - 31.12.2040
10007 3	850000	Raiffeisen Regionalbank Mödling eGen mbH/AT 1072 9770	2020 WVA BA 12, Laxenburgerstraße San. Ostteil, Eumigweg von Hauptstr. bis FZZ	2020 WVA Laxenburgerstr., Eumigweg Süd	4,200% euribor6m	EUR	01.01.2020 - 31.12.2040
32256 8	851000	Erste Bank der österreichischen Sparkassen AG/AT 293 5183 3501	2022 ABA BA 15 Grillparzerstraße, Schlossmühlgasse, ABA BA 16 Druckleitung Lindenweg	2022 ABA	4,034% euribor6m	EUR	01.01.2022 - 31.12.2042

Kontonummer Darlehensnr.	Darlehenshöhe Gesamt	Buchwert 31.12.2022	Zugang	Tilgung	Zinsen	Summe Schuldendienst	Schuldendienst- ersätze	Buchwert 31.12.2023	Kursgewinn/ -verlust	Buchwert inkl. KG/KV	Netto Schuldendienst
5513 11	400 000,00	380 000,00		20 000,00	12 778,29	32 778,29		360 000,00		360 000,00	32 778,29
5513 12	422 300,00	401 185,00		21 115,00	13 490,68	34 605,68		380 070,00		380 070,00	34 605,68
5513 13	387 500,00	368 125,00		19 375,00	12 378,96	31 753,96		348 750,00		348 750,00	31 753,96
5513 18	555 000,00	555 000,00		27 750,00	18 412,58	46 162,58		527 250,00		527 250,00	46 162,58
10007 2	223 100,00	200 790,00		11 155,00	7 101,42	18 256,42		189 635,00		189 635,00	18 256,42
10007 3	346 700,00	312 030,00		17 335,00	11 035,68	28 370,68		294 695,00		294 695,00	28 370,68
32256 8	939 000,00	939 000,00		51 485,00	30 063,78	81 548,78		887 515,00		887 515,00	81 548,78

Kontonummer Darlehensnr.	Ansatz	Darlehensgeber/Staat Aktenzahl	Verwendungszweck Genehmigungsdatum/-vermerk	Beschluss- Datum	Zinssatz	Währung	Laufzeit
32256	850000	Erste Bank der österreichischen Sparkassen AG/AT	2022 WVA BA 14 Grillparzerstraße, Schlossmühlg., WVA Freizeitzentrum		4,034%	EUR	01.01.2022 -
9		293 5183 3516		2022 WVA		euribor6m	31.12.2042
32256	852000	Erste Bank der österreichischen Sparkassen AG/AT	2023 Abfallwirtschaftszentrum		4,180%	EUR	01.01.2023 -
10		293 5183 3520		2023 Abfallwirtschaftszentrum		euribor6m	31.12.2043
32256	850000	Erste Bank der österreichischen Sparkassen AG/AT	2023 WVA Schillerstraße, FZZ		4,180%	EUR	01.01.2023 -
11		293 5183 3519		2023 WVA Schillerstraße, FZZ		euribor6m	31.12.2043

2.4.2. ... von Finanzunternehmen im Ausland

2.5. ... von Sonstigen

Zwischensumme**SUMME (1 und 2)**

Davon ohne A85-89

Davon A85-89

Kontonummer Darlehensnr.	Darlehenshöhe Gesamt	Buchwert 31.12.2022	Zugang	Tilgung	Zinsen	Summe Schuldendienst	Schuldendienst- ersätze	Buchwert 31.12.2023	Kursgewinn/ -verlust	Buchwert inkl. KG/KV	Netto Schuldendienst
32256	634 900,00	634 900,00		31 745,00	20 681,47	52 426,47		603 155,00		603 155,00	52 426,47
9											
32256 10	370 000,00		370 000,00					370 000,00		370 000,00	
32256 11	284 300,00		284 300,00		357,62	357,62		284 300,00		284 300,00	357,62
		3 791 030,00	654 300,00	199 960,00	126 300,48	326 260,48	0,00	4 245 370,00	0,00	4 245 370,00	326 260,48
		35 211 726,53	1 770 300,00	2 974 176,61	1 053 100,57	4 027 277,18	234 722,54	34 007 849,92	0,00	34 007 849,92	3 792 554,64
		23 671 258,69	1 116 000,00	1 918 127,32	723 201,65	2 641 328,97	130 167,28	22 869 131,37	0,00	22 869 131,37	2 511 161,69
		11 540 467,84	654 300,00	1 056 049,29	329 898,92	1 385 948,21	104 555,26	11 138 718,55	0,00	11 138 718,55	1 281 392,95

Leasingspiegel (Anlage 6i)

Finanzierungsleasing

Ansatz- oder Projektbezeichnung	Anschaffungskosten	Buchwert 31.12.2022	Buchwert 31.12.2023	Summe ausstehender Mindestleasing- zahlungen	Laufzeit	Restlaufzeit in Jahren
kleine Kehrmaschine CityCat 2020 (820000)	130 200,00	6 187,45			01.01.2018 - 31.03.2023	
Summe	130 200,00	6 187,45	0,00	0,00		

Wirtschaftliche Unternehmungen, Betriebe, betriebsähnliche Einrichtungen gem. § 1 Abs. 2

Summe	0,00	0,00	0,00	0,00		
--------------	-------------	-------------	-------------	-------------	--	--

Operating Leasing

Ansatz- oder Projektbezeichnung	Laufzeit Grundmietzeit in Jahren	Gesamtkosten	Einmalkautions	Leasingentgelt (ohne laufender Kautions)	Laufende Kautions	Restlaufzeit in Jahren	Kumulierte Restzahlungen
Summe		0,00	0,00	0,00	0,00		0,00

Wirtschaftliche Unternehmungen, Betriebe, betriebsähnliche Einrichtungen gem. § 1 Abs. 2

Summe		0,00	0,00	0,00	0,00		0,00
--------------	--	-------------	-------------	-------------	-------------	--	-------------

Nachweis über Haushaltsrücklagen und
Zahlungsmittelreserven (Anlage 6b)

Haushaltsrücklagen		Rücklagenstand			Rücklagenstand	Zahlungsmittelreserven		
Nr.	Verwendungszweck	31.12.2022	Zuführungen	Entnahmen	31.12.2023	31.12.2022	31.12.2023	Konto-/Sparbuchnummer
8/9990934/00009	Baukostenzuschüsse	0,00			0,00			ZW 701 294701
8/9990934/00026	Erneuerungsrücklage WVA 2020	0,00			0,00			ZW 708 294708
8/9990934/00027	Erneuerungsrücklage ABA 2020	127 500,00	3 449,09	130 949,09	0,00	127 500,00	0,00	ZW 709 294709
8/9990934/00028	Erneuerungsrücklage WVA 2021	0,00			0,00			ZW 710 294710
8/9990934/00029	Erneuerungsrücklage ABA 2021	127 500,00	2 925,63	55 500,00	74 925,63	127 500,00	74 925,63	ZW 711 294711
8/9990934/00030	Erneuerungsrücklage WVA 2022	112 400,00	2 820,54	115 220,54	0,00	112 400,00	0,00	ZW 712 294712
8/9990934/00031	Erneuerungsrücklage ABA 2022	127 500,00	3 199,45		130 699,45	127 500,00	130 699,45	ZW 713 294713
8/9990934/00032	Erneuerungsrücklage WVA 2023	0,00	112 400,00		112 400,00		112 400,00	ZW 714 294714
8/9990934/00033	Erneuerungsrücklage ABA 2023	0,00	127 500,00		127 500,00		127 500,00	ZW 715 294715
Zweckgebundene Haushaltsrücklagen		494 900,00	252 294,71	301 669,63	445 525,08	494 900,00	445 525,08	
8/9997935/00001	Haushaltspotential Rücklage	0,00	5 160 483,97		5 160 483,97			
Rücklagen ohne Zahlungsmittelreserven		0,00	5 160 483,97	0,00	5 160 483,97			
Gesamtsummen		494 900,00	5 412 778,68	301 669,63	5 606 009,05	494 900,00	445 525,08	

Personaldaten iSd ÖStp (Anlage 4)

Gruppe 1 - gesamt	Dienstverhältnis zu Gemeinde, dienstleistend in einer Dienststelle, bezahlt aus dem Budget		Personalaufwendungen, Aktive, betriebsmäßige Darstellung exklusive Ausgliederungen				
	Köpfe	VBÄ	davon melden Gemeinden optional				gesamt
Bezüge (L und G: Unterklasse 50-55)			Nebengebühren (L und G: Gruppen 564-569)	Dienstgeberbeiträge (L und G: Unterklasse 58)	Weitere Aufwendungen	Kontenklasse 5	
BeamtInnen			0,00				
Vertragsbedienstete	232,00	199,77	8 884 593,19				
KV-Bedienstete (Kollektivvertrag)			141 519,57				
Summe	232,00	199,77	9 026 112,76	9 218,58	2 236 542,40	582 513,73	11 854 387,47
darunter (Teilmengen der Gruppe 1)							
MusikschullehrerInnen							
KindergärtnerInnen und							
Bedienstete nicht-ausgliederter Krankenanstalten							
Gruppe 1a - Ausbildungsverhältnisse (insb. Lehrlinge)							

Gruppe 2 - gesamt	Dienstverhältnis zur Gemeinde, dienstleistend bei sonstigem Rechtsträger, bezahlt aus dem Budget		Personalaufwendungen, Aktive, Ausgliederter				
	Köpfe	VBÄ	davon melden Gemeinden optional				gesamt
Bezüge (L und G: Unterklasse 50-55)			Nebengebühren (L und G: Gruppen 564-569)	Dienstgeberbeiträge (L und G: Unterklasse 58)	Weitere Aufwendungen	Kontenklasse 5	
BeamtInnen							
Vertragsbedienstete							
Summe	0,00	0,00					

BeamtInnen-PensionistInnen zum 31.12.2023			
	Anzahl	Ø-Pensionshöhe / Mt. ¹⁾	
RuhegenussbezieherInnen			
Hinterbliebene ²⁾			
Neue RuhegenussbezieherInnen im Bezugsjahr 2023			
	Anzahl	Ø-Pensionsantrittsalter	Ø-Pensionshöhe / Mt. ¹⁾
Alterspension ³⁾			
Dienstunfähigkeit ⁴⁾			
vorzeitige Pensionierung mit Abschlag ⁵⁾			
vorzeitige Pensionierung ohne Abschlag ⁶⁾			
Pensionierungen gesamt	0,0	0,0	0,0
1) Durchschnittspension im Dezember laut Personalstatistik-Festlegungen ohne Sonderzahlungen, ohne Pflegegeld und ohne sonstige Transferleistungen; brutto 2) Witwen-, Witwer-, Waisenversorgungsbezüge und vergleichbare Leistungen 3) Ruhebezüge aufgrund einer Ruhestandsversetzung durch Erklärung iSd § 15 iVm § 236c Abs. 1 BDG 1979, eines Übertritts in den Ruhestand oder einer vergleichbaren Regelung 4) Ruhebezüge aufgrund einer Ruhestandsversetzung wegen dauernder Dienstunfähigkeit 5) Ruhebezüge aufgrund einer Ruhestandsversetzung vor dem Mindestalter für eine Ruhestandsversetzung durch Erklärung iSd Z 3, die eine Minderung der Bemessungsgrundlage bewirkt (z.B. § 207n BDG 1979) 6) Ruhebezüge aufgrund einer Ruhestandsversetzung vor dem Mindestalter für eine Ruhestandsversetzung durch Erklärung iSd Z 3, die keine Minderung der Bemessungsgrundlage bewirkt (z.B. § 207n BDG 1979)			
Pensionsausgaben für das Bezugsjahr 2023			
Summe	25 129,72		

Nachweis über Personalaufwand VRV2015

Gruppe	Abschnitt	Ansatz	Vertragsbedienstete I 510000 - 510999	Vertragsbedienstete II 511000 - 511999	Arbeiter ganzjährig beschäftigt 521000 - 521999	Angestellte nicht ganzjährig beschäftigt 522000 - 522999	Arbeiter nicht ganzjährig beschäftigt 523000 - 523999	Nebengebühren und Geldaushilfen 560000 - 569999	Leistungen aus der Selbstträgerschaft 582000 - 582999	Freiwillige Sozialleistungen 590000 - 590999	Gesamtsumme
0	01	010000 Gemeindeamt	2.019.653,43	45.397,64				1.135,48	479.425,89	85.252,16	2.630.864,60
	Summe Gruppe 0		2.019.653,43	45.397,64				1.135,48	479.425,89	85.252,16	2.630.864,60
1	16	164100 Brand- und Katastrophenschutz	556,00	133.513,23					32.973,03		167.042,26
	Summe Gruppe 1		556,00	133.513,23					32.973,03		167.042,26
2	21	211000 Volksschule	28.626,09	281.460,27					76.434,80		386.521,16
		211010 Ganztagschule	125.199,45	17.373,31					35.209,48		177.782,24
	24	240000 Kindergarten Europaplatz	6.673,79	339.476,24					89.453,45		435.603,48
		240200 Kindergarten Reisenbauerring	6.658,35	331.640,02					83.398,41		421.696,78
		240300 Küche (f. KG und Hort)		204.645,42					52.557,97		257.203,39
		240500 Kindergarten Anningerpark		360.054,14					89.590,35		449.644,49
		240600 Wichtelhaus		415.390,02					103.709,44		519.099,46
		25	250000 Hort Europaplatz	265.591,27	400.646,49					170.555,17	
	250100 Hort Rathauspark	191.071,25	299.744,78						124.037,66		614.853,69
	26	263000 Sportbetrieb Freizeitzentrum		183.307,85					45.639,20		228.947,05
	27	273000 Volksbüchereien	54.140,99						12.908,45		67.049,44
	Summe Gruppe 2		677.961,19	2.833.738,54					883.494,38		4.395.194,11
3	32	320000 Musikschule	855.788,70			900,77			196.914,67		1.053.604,14
	38	381030 Veranstaltungs- und Kulturzentrum		443.092,75			26.662,11		113.211,20		582.966,06
	Summe Gruppe 3		855.788,70	443.092,75		900,77	26.662,11		310.125,87		1.636.570,20
4	42	423000 Essen auf Rädern	41.231,34						10.156,16		51.387,50
	Summe Gruppe 4		41.231,34						10.156,16		51.387,50
5	51	510000 Medizinische Bereichsversorgung						1.775,47			1.775,47
		516000 Schulgesundheitsdienst						6.307,63			6.307,63
	Summe Gruppe 5							8.083,10			8.083,10
8	81	814000 Straßenreinigung	72.279,20	1.271.409,63			80.053,48		342.842,11		1.766.584,42
		817000 Friedhof		103.483,10					24.879,96		128.363,06
	83	831000 Gemeindeteich		68.116,78			26.763,09		23.514,44		118.394,31
	85	850000 Wasserversorgung		140.179,36					33.649,33		173.828,69

Gruppe	Abschnitt	Ansatz	Vertragsbedienstete I 510000 - 510999	Vertragsbedienstete II 511000 - 511999	Arbeiter ganzjährig beschäftigt 521000 - 521999	Angestellte nicht ganzjährig beschäftigt 522000 - 522999	Arbeiter nicht ganzjährig beschäftigt 523000 - 523999	Nebengebühren und Geldaushilfen 560000 - 569999	Leistungen aus der Selbstträgerschaft 582000 - 582999	Freiwillige Sozialleistungen 590000 - 590999	Gesamtsumme
8	85	852000 Abfallwirtschaftszentrum		81.028,40					17.506,36		98.534,76
		853000 Wohn- und Geschäftsgebäude	97.563,90		7.140,12				25.339,05		130.043,07
	Summe Gruppe 8	169.843,10	1.664.217,27	7.140,12		106.816,57		467.731,25		2.415.748,31	
Summe gesamt			3.765.033,76	5.119.959,43	7.140,12	900,77	133.478,68	9.218,58	2.183.906,58	85.252,16	11.304.890,08

Dienstpostenplan

Dienstpostenplan für RA 2023

DZW	Bezeichnung des Dienstzweiges	Anzahl	Einstufung	Funktionsverwendung			
				Anzahl	FGrp.	Bezeichnung	Pzlg
Amtsleitung							
Dienstpostenplan SOLL (It. Nachtragsvoranschlag)							
45	Rechtskundiger Verwaltungsdienst	1	7	1	11	Amtsleitung	ja
71	Verwaltungsfachdienst	1	5			EDV-Leitung	
71	Verwaltungsfachdienst	2	5			EDV	
71	Verwaltungsfachdienst	4	5				
71	Verwaltungsfachdienst (30 Wostd.)	1	5				
2	Facharbeiter (Sicherheit)	1	5				
Dienstpostenplan IST							
45	Rechtskundiger Verwaltungsdienst	1	7	1	11	Amtsleitung	ja
71	Verwaltungsfachdienst	1	5			EDV-Leitung	
71	Verwaltungsfachdienst	1	L6			EDV	
71	Verwaltungsfachdienst 09/2023	1	5			EDV	
71	Verwaltungsfachdienst	4	5				
71	Verwaltungsfachdienst (27 Wostd.)	1	5				
2	Facharbeiter (Sicherheit)	1	5				
Personal und Bildungseinrichtungen (Rathaus)							
Dienstpostenplan SOLL (It. Nachtragsvoranschlag)							
56	Gehobener Verwaltungsdienst	1	6	1	8	Abteilungsleitung	ja
Dienstpostenplan IST							
56	Gehobener Verwaltungsdienst	1	6	1	8	Abteilungsleitung	ja
Personalverwaltung (Rathaus)							
Dienstpostenplan SOLL (It. Nachtragsvoranschlag)							
71	Verwaltungsfachdienst	2	5				
71	Verwaltungsfachdienst ab 08/2023	1					
	Verwaltungsassistent/in bis 07/2023	1	Lehrling				
Dienstpostenplan IST							
71	Verwaltungsfachdienst	2	5				
85	Mittlerer Verwaltungs- und Kanzleidienst ab 07/2023	1	4				
	Verwaltungsassistent/in bis 06/2023	1	Lehrling				

Dienstpostenplan für RA 2023

DZW	Bezeichnung des Dienstzweiges	Anzahl	Einstufung	Funktionsverwendung			
				Anzahl	FGrp.	Bezeichnung	Pzlg
Bürgerservice (Rathaus)							
Dienstpostenplan SOLL (It. Nachtragsvoranschlag)							
56	Gehobener Verwaltungsdienst	1	6	1	8	Abteilungsleitung	ja
71	Verwaltungsfachdienst	5	5				
71	Verwaltungsfachdienst (35 Wostd.)	1	5				
71	Verwaltungsfachdienst (25 Wostd.)	2	5				
71	Verwaltungsfachdienst (24 Wostd.)	1	5				
15	Hilfsdienst mit einschlägigen Vorkenntnissen	1	3				
	Freie Dienstverträge (Hausreinigung)	1					
Dienstpostenplan IST							
56	Gehobener Verwaltungsdienst	1	6	1	8	Abteilungsleitung	ja
71	Verwaltungsfachdienst	6	5				
71	Verwaltungsfachdienst (30 Wostd.)	1	5				
71	Verwaltungsfachdienst (25 Wostd.)	2	5				
71	Verwaltungsfachdienst (24 Wostd.)	1	5				
15	Hilfsdienst mit einschlägigen Vorkenntnissen	1	3				
	Freie Dienstverträge (Hausreinigung)	1					
Bau-, Verkehrs- und Umweltamt (Rathaus)							
Dienstpostenplan SOLL (It. Nachtragsvoranschlag)							
56	Gehobener Verwaltungsdienst	1	6	1	8	Abteilungsleitung	ja
46	Gehobener Bau-, Vermessungs- und technischer Dienst	3	6				
46/71	Gehobener Bau-, Vermessungs- u. techn. Dienst / Verwaltungsfachdienst	1	5/6				
71	Verwaltungsfachdienst	2	5				
Dienstpostenplan IST							
56	Gehobener Verwaltungsdienst	1	6	1	8	Abteilungsleitung	ja
46	Gehobener Bau-, Vermessungs- und technischer Dienst	3	6				
71	Verwaltungsfachdienst	2	5				
Finanzverwaltung (Rathaus)							
Dienstpostenplan SOLL (It. Nachtragsvoranschlag)							
54	Rechnungs- Buchhaltungsdienst	1	6	1	8	Abteilungsleitung	ja
71	Verwaltungsfachdienst	6	5				
Dienstpostenplan IST							
54	Rechnungs- Buchhaltungsdienst	1	6	1	8	Abteilungsleitung	ja
71	Verwaltungsfachdienst	6	5				

Dienstpostenplan für RA 2023

DZW	Bezeichnung des Dienstzweiges	Anzahl	Einstufung	Funktionsverwendung			
				Anzahl	FGrp.	Bezeichnung	Pzlg
Volksschule							
Dienstpostenplan SOLL (lt. Nachtragsvoranschlag)							
107	Kindergarten- und Horterzieherdienst (30 Wostd.)	4	klk				
107	Kindergarten- und Horterzieherdienst (18 Wostd.)	1	klk				
12	Kindergartenhilfsdienst (36,5 Wostd.)	1	3				
12	Kindergartenhilfsdienst (19 Wostd.)	1	3				
12	Kindergartenhilfsdienst (20 Wostd.)	1	3				
12	Kindergartenhilfsdienst (21 Wostd.)	1	3				
12	Kindergartenhilfsdienst (30 Wostd.)	1	3				
12	Kindergartenhilfsdienst (39 Wostd.)	1	3				
7	Schulwart mit Zusatzverwendung	1	4				
15	Hilfsdienst mit einschlägigen Vorkenntnissen	2	2				
15	Hilfsdienst mit einschlägigen Vorkenntnissen bis 03/2023	1	2				
Dienstpostenplan IST							
107	Kindergarten- und Horterzieherdienst (39 Wostd.) ab 09/2023	1	klk				
107	Kindergarten- und Horterzieherdienst (30 Wostd.) bis 08/2023	3	klk				
107	Kindergarten- und Horterzieherdienst (30 Wostd.) ab 09/2023	2	klk				
107	Kindergarten- und Horterzieherdienst (18 Wostd.)	1	klk				
12	Kindergartenhilfsdienst (39 Wostd.)	1	4				
12	Kindergartenhilfsdienst (36,5 Wostd.)	1	3				
12	Kindergartenhilfsdienst (30 Wostd.)	1	3				
12	Kindergartenhilfsdienst (24 Wostd.)	1	4				
12	Kindergartenhilfsdienst (21 Wostd.)	1	4				
12	Kindergartenhilfsdienst (20 Wostd.)	1	4				
12	Kindergartenhilfsdienst (19 Wostd.)	1	3				
12	Kindergartenhilfsdienst (11 Wostd.) Springer/in	1	4				
7	Schulwart mit Zusatzverwendung	1	5				
7	Schulwart mit Zusatzverwendung	1	4				
15	Hilfsdienst mit einschlägigen Vorkenntnissen bis 03/2023	1	2				
15	Hilfsdienst mit einschlägigen Vorkenntnissen bis 04/2023	1	2				

Dienstpostenplan für RA 2023

DZW	Bezeichnung des Dienstzweiges	Anzahl	Einstufung	Funktionsverwendung			
				Anzahl	FGp.	Bezeichnung	Pzlg
Kindergarten Europaplatz							
Dienstpostenplan SOLL (lt. Nachtragsvoranschlag)							
107	Kindergarten-und Horterzieherdienst (5 Wostd.)	1	klk				
12	Kindergartenhilfsdienst	4	3				
12	Kindergartenhilfsdienst ab 04/2023	1	3				
12	Kindergartenhilfsdienst (35 Wostd.)	1	3				
12	Kindergartenhilfsdienst (30 Wostd.)	2	3				
12	Kindergartenhilfsdienst (25 Wostd.)	2	3				
12	Kindergartenhilfsdienst (20 Wostd.)	1	3				
12	Kindergartenhilfsdienst (6,5 Wostd.) Springer/in	4	3				
12	Kindergartenhilfsdienst (3,3 Wostd.) Springer/in	1	3				
Dienstpostenplan IST							
107	Kindergarten-und Horterzieherdienst (5 Wostd.)	1	klk				
12	Kindergartenhilfsdienst	2	4				
12	Kindergartenhilfsdienst	4	3				
15	Hilfsdienst mit einschlägigen Vorkenntnissen bis 09/2023	1	2				
12	Kindergartenhilfsdienst ab 10/2023	1	3				
12	Kindergartenhilfsdienst (35 Wostd.) bis 05/2023	1	3				
12	Kindergartenhilfsdienst (30 Wostd.)	1	4				
12	Kindergartenhilfsdienst (30 Wostd.)	1	3				
12	Kindergartenhilfsdienst (25 Wostd.) bis 08/2023	2	3				
12	Kindergartenhilfsdienst (25 Wostd.) ab 09/2023	1	3				
12	Kindergartenhilfsdienst (23 Wostd.)	1	L5				
12	Kindergartenhilfsdienst (20 Wostd.)	1	3				
12	Kindergartenhilfsdienst (16 Wostd.)	1	3				
12	Kindergartenhilfsdienst (6,5 Wostd.) Springer/in	3	3				
12	Kindergartenhilfsdienst (3,3 Wostd.) Springer/in	1	3				

Dienstpostenplan für RA 2023

DZW	Bezeichnung des Dienstzweiges	Anzahl	Einstufung	Funktionsverwendung			
				Anzahl	FGrp.	Bezeichnung	Pzlg
Kindergarten Reisenbauer Ring							
Dienstpostenplan SOLL (It. Nachtragsvoranschlag)							
107	Kindergarten-und Horterzieherdienst (5 Wostd.)	1	klk				
12	Kindergartenhilfsdienst	8	3				
12	Kindergartenhilfsdienst ab 04/2023	1	3				
12	Kindergartenhilfsdienst (30 Wostd.)	1	3				
12	Kindergartenhilfsdienst (6,5 Wostd.) Springer/in	4	3				
12	Kindergartenhilfsdienst (3,3 Wostd.) Springer/in	1	3				
Dienstpostenplan IST							
107	Kindergarten-und Horterzieherdienst (5 Wostd.)	1	klk				
12	Kindergartenhilfsdienst bis 08/2023	1	4				
12	Kindergartenhilfsdienst	6	4				
12	Kindergartenhilfsdienst	2	3				
12	Kindergartenhilfsdienst ab 04/2023	1	3				
12	Kindergartenhilfsdienst (30 Wostd.)	1	3				
12	Kindergartenhilfsdienst (6,5 Wostd.) Springer/in	3	3				
12	Kindergartenhilfsdienst (3,3 Wostd.) Springer/in	1	3				
Kindergarten Annigerpark							
Dienstpostenplan SOLL (It. Nachtragsvoranschlag)							
12	Kindergartenhilfsdienst	8	3				
12	Kindergartenhilfsdienst ab 04/2023	1	3				
12	Kindergartenhilfsdienst (20 Wostd.)	1	3				
12	Kindergartenhilfsdienst (25 Wostd.)	2	3				
12	Kindergartenhilfsdienst (6,5 Wostd.) Springer/in	4	3				
12	Kindergartenhilfsdienst (3,3 Wostd.) Springer/in	1	3				
Dienstpostenplan IST							
12	Kindergartenhilfsdienst	4	4				
12	Kindergartenhilfsdienst	4	3				
15	Hilfsdienst mit einschlägigen Vorkenntnissen bis 09/2023	1	2				
12	Kindergartenhilfsdienst ab 10/2023	1	3				
12	Kindergartenhilfsdienst (25 Wostd.)	2	3				
12	Kindergartenhilfsdienst (20 Wostd.)	1	4				
12	Kindergartenhilfsdienst (6,5 Wostd.) Springer/in	3	3				
12	Kindergartenhilfsdienst (3,3 Wostd.) Springer/in	1	3				

Dienstpostenplan für RA 2023

DZW	Bezeichnung des Dienstzweiges	Anzahl	Einstufung	Funktionsverwendung			
				Anzahl	FGrp.	Bezeichnung	Pzlg
Wichelhaus							
Dienstpostenplan SOLL (lt. Nachtragsvoranschlag)							
12	Kindergartenhilfsdienst	10	3	1		Wichelhausleitung	
12	Kindergartenhilfsdienst (30 Wostd.)	1	3				
12	Kindergartenhilfsdienst (20 Wostd.)	1	3				
12	Kindergartenhilfsdienst (6,5 Wostd.) Springer/in	4	3				
12	Kindergartenhilfsdienst (3,3 Wostd.) Springer/in	1	3				
Dienstpostenplan IST							
12	Kindergartenhilfsdienst	1	5	1		Wichelhausleitung	
12	Kindergartenhilfsdienst bis 03/2023	1	5				
12	Kindergartenhilfsdienst bis 08/2023	2	4				
12	Kindergartenhilfsdienst	2	4				
12	Kindergartenhilfsdienst ab 09/2023	1	3				
12	Kindergartenhilfsdienst ab 12/2023	1	3				
12	Kindergartenhilfsdienst	8	3				
12	Kindergartenhilfsdienst (30 Wostd.)	1	3				
12	Kindergartenhilfsdienst (6,5 Wostd.) Springer/in	3	3				
12	Kindergartenhilfsdienst (3,3 Wostd.) Springer/in	1	3				

Dienstpostenplan für RA 2023

DZW	Bezeichnung des Dienstzweiges	Anzahl	Einstufung	Funktionsverwendung			
				Anzahl	FGp.	Bezeichnung	Pzlg
Hort Europaplatz							
Dienstpostenplan SOLL (lt. Nachtragsvoranschlag)							
107	Kindergarten- und Horterzieherdienst	3	klk	1		Hortleitung	
107	Kindergarten- und Horterzieherdienst (30 Wostd.)	2	klk				
12	Kindergartenhilfsdienst	5	3				
12	Kindergartenhilfsdienst (20 Wostd.)	1	3				
12	Kindergartenhilfsdienst (19 Wostd.)	1	3				
12	Kindergartenhilfsdienst (18 Wostd.)	1	3				
12	Kindergartenhilfsdienst (6,5 Wostd.) Springer/in	4	3				
12	Kindergartenhilfsdienst (3,3 Wostd.) Springer/in	1	3				
Dienstpostenplan IST							
107	Kindergarten- und Horterzieherdienst (20 Wostd.) ab 09/2023	1	klk	1		Hortleitung	
107	Kindergarten- und Horterzieherdienst (40 Wostd.) bis 08/2023	1	klk	1		Hortleitung	
107	Kindergarten- und Horterzieherdienst	2	klk				
107	Kindergarten- und Horterzieherdienst (30 Wostd.)	2	klk				
12	Kindergartenhilfsdienst	4	4				
12	Kindergartenhilfsdienst ab 09/2023	1	3				
12	Kindergartenhilfsdienst (35 Wostd.) ab 09/2023	1	4				
12	Kindergartenhilfsdienst (25 Wostd.) ab 09/2023	1	3				
12	Kindergartenhilfsdienst (20 Wostd.) bis 08/2023	1	3				
12	Kindergartenhilfsdienst (19 Wostd.)	1	4				
12	Kindergartenhilfsdienst (18 Wostd.)	1	4				
12	Kindergartenhilfsdienst (12 Wostd.) Springer/in ab 09/2023	1	4				
12	Kindergartenhilfsdienst (6,5 Wostd.) Springer/in	3	3				
12	Kindergartenhilfsdienst (3,3 Wostd.) Springer/in	1	3				

Dienstpostenplan für RA 2023

DZW	Bezeichnung des Dienstzweiges	Anzahl	Einstufung	Funktionsverwendung			
				Anzahl	FGp.	Bezeichnung	Pzlg
Hort Rathauspark							
Dienstpostenplan SOLL (lt. Nachtragsvoranschlag)							
107	Kindergarten- und Horterzieherdienst	1	klk	1		Hortleitung	
107	Kindergarten- und Horterzieherdienst (35 Wostd.)	1	klk				
107	Kindergarten- und Horterzieherdienst (30-35 Wostd.)	1	klk				
107	Kindergarten- und Horterzieherdienst (30-35 Wostd.) ab 09/2023	1	klk				
12	Kindergartenhilfsdienst	5	3				
12	Kindergartenhilfsdienst ab 09/2023	1	3				
12	Kindergartenhilfsdienst (30 Wostd.)	1	3				
12	Kindergartenhilfsdienst (6,5 Wostd.) Springer/in	4	3				
12	Kindergartenhilfsdienst (3,3 Wostd.) Springer/in	1	3				
Dienstpostenplan IST							
107	Kindergarten- und Horterzieherdienst (20 Wostd.) ab 09/2023	1	klk	1		Hortleitung	
107	Kindergarten- und Horterzieherdienst (40 Wostd.) bis 08/2023	1	klk	1		Hortleitung	
107	Kindergarten- und Horterzieherdienst	1	klk				
107	Kindergarten- und Horterzieherdienst (35 Wostd.)	1	klk				
107	Kindergarten- und Horterzieherdienst (35 Wostd.) ab 09/2023	1	klk				
107	Kindergarten- und Horterzieherdienst (30 Wostd.)	2	klk				
12	Kindergartenhilfsdienst	1	4				
12	Kindergartenhilfsdienst	4	3				
12	Kindergartenhilfsdienst ab 09/2023	1	3				
12	Kindergartenhilfsdienst (30 Wostd.)	1	3				
12	Kindergartenhilfsdienst (12 Wostd.) Springer/in ab 09/2023	1	4				
12	Kindergartenhilfsdienst (6,5 Wostd.) Springer/in	3	3				
12	Kindergartenhilfsdienst (3,3 Wostd.) Springer/in	1	3				
Jugendhaus							
Dienstpostenplan SOLL (lt. Nachtragsvoranschlag)							
48/49	Gehobener Erzieherdienst/Fürsorgedienst ab 09/2023	1	6				
Dienstpostenplan IST							
48/49	Gehobener Erzieherdienst/Fürsorgedienst ab 09/2023	0	6				

Dienstpostenplan für RA 2023

DZW	Bezeichnung des Dienstzweiges	Anzahl	Einstufung	Funktionsverwendung			
				Anzahl	FGrp.	Bezeichnung	Pzlg
Küche für Kindergärten und Horte							
Dienstpostenplan SOLL (It. Nachtragsvoranschlag)							
2	Facharbeiter	1	5				
15	Hilfsdienst mit einschlägigen Vorkenntnissen	4	2				
Dienstpostenplan IST							
2	Facharbeiter	1	L6				
15	Hilfsdienst mit einschlägigen Vorkenntnissen	4	2				
Volksbücherei							
Dienstpostenplan SOLL (It. Nachtragsvoranschlag)							
76	Mittlerer Dienst an Archiven,... bis 07/2023 (21 Wostd.) ab 08/2023 (7 Wostd.)	1	4				
76	Mittlerer Dienst an Archiven, Bibliotheken, Museen + Samml. (17 Wostd.)	2	4				
76	Mittlerer Dienst an Archiven, Bibliotheken, Museen + Samml. (15 Wostd.)	1	4				
Dienstpostenplan IST							
76	Mittlerer Dienst an Archiven,... bis 07/2023 (21 Wostd.) ab 08/2023 (7 Wostd.)	1	ABGB				
76	Mittlerer Dienst an Archiven, Bibliotheken, Museen + Samml. (17 Wostd.)	2	4				
76	Mittlerer Dienst an Archiven, Bibliotheken, Museen + Samml. (15 Wostd.)	1	4				
Musikschule							
Dienstpostenplan SOLL (It. Nachtragsvoranschlag)							
99a	Musikschullehrer	1	I 2a1	1		Musikschuldirektor	
108	Musikschullehrer	30	ms1 - ms4				
Dienstpostenplan IST							
99a	Musikschullehrer	1	I 2a1	1		Musikschuldirektor	
108	Musikschullehrer	31	ms1 - ms4				

Dienstpostenplan für RA 2023

DZW	Bezeichnung des Dienstzweiges	Anzahl	Einstufung	Funktionsverwendung			
				Anzahl	FGp.	Bezeichnung	Pzlg
Veranstaltungs- und Kulturzentrum / Sporthalle							
Dienstpostenplan SOLL (It. Nachtragsvoranschlag)							
2	Facharbeiter	10	5	1	7	Abteilungsleitung	ja
15	Hilfsdienst mit einschlägigen Vorkenntnissen (32 Wostd.)	1	2				
15	Hilfsdienst mit einschlägigen Vorkenntnissen (24 Wostd.) bis 02/2023	1	2				
2	Facharbeiter Saisonkraft (8 Monate)	1	5				
Dienstpostenplan IST							
2	Facharbeiter	10	5	1	7	Abteilungsleitung	ja
15	Hilfsdienst mit einschlägigen Vorkenntnissen (32 Wostd.) ab 03/2023	1	2				
15	Hilfsdienst mit einschlägigen Vorkenntnissen (24 Wostd.) bis 02/2023	1	2				
2	Facharbeiter Saisonkraft (9 Monate)	1	5				
Reinigungsdienst							
Dienstpostenplan SOLL (It. Nachtragsvoranschlag)							
15	Hilfsdienst mit einschlägigen Vorkenntnissen	3	2				
15	Hilfsdienst mit einschlägigen Vorkenntnissen bis 02/2023	1	2				
15	Hilfsdienst mit einschlägigen Vorkenntnissen (25 Wostd.)	1	2				
Dienstpostenplan IST							
15	Hilfsdienst mit einschlägigen Vorkenntnissen	3	2				
15	Hilfsdienst mit einschlägigen Vorkenntnissen bis 02/2023	1	2				
15	Hilfsdienst mit einschlägigen Vorkenntnissen (25 Wostd.)	1	2				
Zustelldienst Essen auf Räder							
Dienstpostenplan SOLL (It. Nachtragsvoranschlag)							
79	Fürsorgehilfsdienst (20 Wostd.)	2	4				
Dienstpostenplan IST							
79	Fürsorgehilfsdienst (20 Wostd.)	2	4				
Feuerwehr							
Dienstpostenplan SOLL (It. Nachtragsvoranschlag)							
10	Kraftwagenlenker o. L. bis 04/2022	1	4				
2	Facharbeiter	2	5				
2	Facharbeiter (20 Wostd.)	1	5				
Dienstpostenplan IST							
2	Facharbeiter	2	5				
2	Facharbeiter (20 Wostd.) bis 08/2023	1	5				

Dienstpostenplan für RA 2023

DZW	Bezeichnung des Dienstzweiges	Anzahl	Einstufung	Funktionsverwendung			
				Anzahl	FGrp.	Bezeichnung	Pzlg
Wirtschaftshof							
Dienstpostenplan SOLL (It. Nachtragsvoranschlag)							
2	Facharbeiter	22	5	1	7	Abteilungsleitung	ja
2	Facharbeiter (6 Monate)	1	5				
71	Verwaltungsfachdienst	1	5				
71	Verwaltungsfachdienst (26 Wostd.)	1	5				
2	Facharbeiter Saisonkraft WH (9 Monate)	3	5				
2	Facharbeiter Saisonkraft WH (7 Monate)	2	5				
2	Facharbeiter Saisonkraft Teich (8 Monate)	1	5				
2	Facharbeiter Teich (6 Monate)	1	5				
2	Facharbeiter (19 Wostd.)	1	5				
Dienstpostenplan IST							
2	Facharbeiter	20	5	1	7	Abteilungsleitung	ja
10	Kraftwagenlenker ohne Lehrabschluß	1	L5				
10	Kraftwagenlenker ohne Lehrabschluß	1	5				
2	Facharbeiter (6 Monate)	1	5				
71	Verwaltungsfachdienst	1	5				
71	Verwaltungsfachdienst (26 Wostd.)	1	5				
15	Hilfsdienst mit einschlägigen Vorkenntnissen	2	2				
2	Facharbeiter Saisonkraft WH (9 Monate)	2	5				
2	Facharbeiter Saisonkraft WH (6 Monate)	1	5				
2	Facharbeiter Saisonkraft Teich (8 Monate)	1	5				
2	Facharbeiter Teich (6 Monate)	1	5				
2	Facharbeiter (19 Wostd.) bis 08/2023	1	5				
Friedhof							
Dienstpostenplan SOLL (It. Nachtragsvoranschlag)							
2	Facharbeiter	2	5				
Dienstpostenplan IST							
2	Facharbeiter	2	5				
Wasserversorgung							
Dienstpostenplan SOLL (It. Nachtragsvoranschlag)							
2	Facharbeiter	2	5				
Dienstpostenplan IST							
2	Facharbeiter	2	5				

Dienstpostenplan für RA 2023

DZW	Bezeichnung des Dienstzweiges	Anzahl	Einstufung	Funktionsverwendung			
				Anzahl	FGrp.	Bezeichnung	Pzlg
Gemeindearzt							
Dienstpostenplan SOLL (lt. Nachtragsvoranschlag)							
	Gemeindeärztin	1					
Dienstpostenplan IST							
	Gemeindeärztin	1					

Rückstellungsspiegel (Anlage 6q)

Rückstellung	Stand 31.12.2022	Dotierungen (+)	Verbrauch (-)	Auflösung (-)	Stand 31.12.2023
Kurzfristig	0,00	0,00	0,00	0,00	0,00
Rückstellungen für Prozesskosten					
Rückstellungen für nicht konsumierte Urlaube					
Rückstellungen für ausstehende Rechnungen					
Sonstige kurzfristige Rückstellungen					
Langfristig	2 486 023,75	497 261,57	0,00	128 616,89	2 854 668,43
Rückstellungen für Abfertigungen	1 115 960,16	124 627,93		128 616,89	1 111 971,20
Rückstellungen für Jubiläumszuwendungen	1 370 063,59	372 633,64			1 742 697,23
Rückstellungen für Haftungen					
Rückstellungen für Sanierung von Altlasten					
Rückstellungen für Pensionen (Säule I)					
Sonstige langfristige Rückstellungen					
Gesamtsumme	2 486 023,75	497 261,57	0,00	128 616,89	2 854 668,43

Vermögenshaushalt (Anlage 1c)

AKTIVA		Code	Endbestand 31.12.2022	Endbestand 31.12.2023	Veränderung
A	Langfristiges Vermögen	10	143 276 647,06	147 016 626,69	3 739 979,63
A.I	Immaterielle Vermögenswerte	101	121 357,16	196 376,73	75 019,57
A.I.1	Immaterielle Vermögenswerte	1010	121 357,16	196 376,73	75 019,57
A.II	Sachanlagen	102	142 278 897,13	146 021 074,66	3 742 177,53
A.II.1	Grundstücke, Grundstückseinrichtungen und Infrastruktur	1021	70 951 956,14	72 928 336,15	1 976 380,01
A.II.2	Gebäude und Bauten	1022	41 373 232,41	40 683 368,01	-689 864,40
A.II.3	Wasser- und Abwasserbauten und -anlagen	1023	14 607 549,01	15 398 377,73	790 828,72
A.II.4	Sonderanlagen	1024	8 387 864,51	9 807 689,20	1 419 824,69
A.II.5	Technische Anlagen, Fahrzeuge und Maschinen	1025	3 953 426,38	3 926 409,36	-27 017,02
A.II.6	Amts-, Betriebs- und Geschäftsausstattung	1026	2 660 225,04	2 932 250,57	272 025,53
A.II.7	Kulturgüter	1027	344 643,64	344 643,64	0,00
A.II.8	Geleistete Anzahlungen für Anlagen und Anlagen in Bau	1028	0,00	0,00	0,00
A.III	Aktive Finanzinstrumente/Langfristiges Finanzvermögen	103	0,00	0,00	0,00
A.III.1	Bis zur Endfälligkeit gehaltene Finanzinstrumente	1031	0,00	0,00	0,00
A.III.2	Zur Veräußerung verfügbare Finanzinstrumente	1032	0,00	0,00	0,00
A.III.3	Partizipations- und Hybridkapital	1033	0,00	0,00	0,00
A.III.4	Derivative Finanzinstrumente ohne Grundgeschäft	1034	0,00	0,00	0,00
A.IV	Beteiligungen	104	0,00	0,00	0,00
A.IV.1	Beteiligungen an verbundenen Unternehmen	1041	0,00	0,00	0,00
A.IV.2	Beteiligungen an assoziierten Unternehmen	1042	0,00	0,00	0,00
A.IV.3	Sonstige Beteiligungen	1043	0,00	0,00	0,00
A.IV.4	Verwaltete Einrichtungen, die der Kontrolle unterliegen	1044	0,00	0,00	0,00
A.V	Langfristige Forderungen	106	876 392,77	799 175,30	-77 217,47
A.V.1	Langfristige Forderungen aus Lieferungen und Leistungen	1061	0,00	0,00	0,00
A.V.2	Langfristige Forderungen aus gewährten Darlehen	1062	0,00	0,00	0,00
A.V.3	Sonstige langfristige Forderungen	1063	876 392,77	799 175,30	-77 217,47

AKTIVA		Code	Endbestand 31.12.2022	Endbestand 31.12.2023	Veränderung
B	Kurzfristiges Vermögen	11	6 248 277,64	6 405 777,60	157 499,96
B.I	Kurzfristige Forderungen	113	1 468 162,91	1 272 261,28	-195 901,63
B.I.1	Kurzfristige Forderungen aus Lieferungen und Leistungen	1131	336 553,49	277 940,00	-58 613,49
B.I.2	Kurzfristige Forderungen aus Abgaben	1132	270 454,85	399 453,98	128 999,13
B.I.3	Sonstige kurzfristige Forderungen	1133	0,00	0,00	0,00
B.I.4	Sonstige kurzfristige Forderungen (nicht voranschlagswirksame Gebarung)	1134	861 154,57	594 867,30	-266 287,27
B.II	Vorräte	114	0,00	0,00	0,00
B.II.1	Vorräte	1141	0,00	0,00	0,00
B.II.2	Gegebene Anzahlungen auf Vorräte	1142	0,00	0,00	0,00
B.III	Liquide Mittel	115	4 780 114,73	5 133 516,32	353 401,59
B.III.1	Kassa, Bankguthaben, Schecks	1151	4 285 214,73	4 687 991,24	402 776,51
B.III.2	Zahlungsmittelreserven	1152	494 900,00	445 525,08	-49 374,92
B.IV	Aktive Finanzinstrumente/Kurzfristiges Finanzvermögen	116	0,00	0,00	0,00
B.IV.1	Aktive Finanzinstrumente/Kurzfristiges Finanzvermögen	1160	0,00	0,00	0,00
B.V	Aktive Rechnungsabgrenzung	117	0,00	0,00	0,00
B.V.1	Aktive Rechnungsabgrenzung	1170	0,00	0,00	0,00
Summe Aktiva (10 + 11)			149 524 924,70	153 422 404,29	3 897 479,59

PASSIVA		Code	Endbestand 31.12.2022	Endbestand 31.12.2023	Veränderung
C	Nettovermögen (Ausgleichsposten)	12	105 087 210,62	106 482 004,76	1 394 794,14
C.I	Saldo der Eröffnungsbilanz	121	82 311 723,02	82 311 723,02	0,00
C.I.1	Saldo der Eröffnungsbilanz	1210	82 311 723,02	82 311 723,02	0,00
C.II	Kumuliertes Nettoergebnis	122	22 280 587,60	18 564 272,69	-3 716 314,91
C.II.1	Kumuliertes Nettoergebnis	1220	22 280 587,60	18 564 272,69	-3 716 314,91
C.III	Haushaltsrücklagen	123	494 900,00	5 606 009,05	5 111 109,05
C.III.1	Haushaltsrücklagen	1230	494 900,00	5 606 009,05	5 111 109,05
C.IV	Neubewertungsrücklagen (Umbewertungskonto)	124	0,00	0,00	0,00
C.IV.1	Neubewertungsrücklagen (Umbewertungskonto)	1240	0,00	0,00	0,00
C.V	Fremdwährungsumrechnungsrücklagen	125	0,00	0,00	0,00
C.V.1	Fremdwährungsumrechnungsrücklagen	1250	0,00	0,00	0,00
D	Sonderposten Investitionszuschüsse (Kapitaltransfers)	13	5 362 839,32	7 069 850,06	1 707 010,74
D.I	Investitionszuschüsse	131	5 362 839,32	7 069 850,06	1 707 010,74
D.I.1	Investitionszuschüsse von Trägern öffentlichen Rechts	1311	4 152 169,76	5 112 006,22	959 836,46
D.I.2	Investitionszuschüsse von Beteiligungen	1312	0,00	0,00	0,00
D.I.3	Investitionszuschüsse von übrigen	1313	1 210 669,56	1 957 843,84	747 174,28
E	Langfristige Fremdmittel	14	37 703 937,73	36 862 518,35	-841 419,38
E.I	Langfristige Finanzschulden, netto	141	35 211 726,53	34 007 849,92	-1 203 876,61
E.I.1	Langfristige Finanzschulden	1411	35 211 726,53	34 007 849,92	-1 203 876,61
E.I.2	Langfristige Forderungen aus derivativen Finanzinstrumenten mit Grundgeschäft (-)	1412	0,00	0,00	0,00
E.I.3	Langfristige Verbindlichkeiten aus derivativen Finanzinstrumenten mit Grundgeschäft	1413	0,00	0,00	0,00
E.II	Langfristige Verbindlichkeiten	142	6 187,45	0,00	-6 187,45
E.II.1	Langfristige Verbindlichkeiten aus Lieferungen und Leistungen	1421	0,00	0,00	0,00
E.II.2	Leasingverbindlichkeiten	1422	6 187,45	0,00	-6 187,45
E.II.3	Sonstige langfristige Verbindlichkeiten	1423	0,00	0,00	0,00

PASSIVA		Code	Endbestand 31.12.2022	Endbestand 31.12.2023	Veränderung
E.III	Langfristige Rückstellungen	143	2 486 023,75	2 854 668,43	368 644,68
E.III.1	Rückstellungen für Abfertigungen	1431	1 115 960,16	1 111 971,20	-3 988,96
E.III.2	Rückstellungen für Jubiläumszuwendungen	1432	1 370 063,59	1 742 697,23	372 633,64
E.III.3	Rückstellungen für Haftungen	1433	0,00	0,00	0,00
E.III.4	Rückstellungen für Sanierungen von Altlasten	1434	0,00	0,00	0,00
E.III.5	Rückstellungen für Pensionen	1435	0,00	0,00	0,00
E.III.6	Sonstige langfristige Rückstellungen	1436	0,00	0,00	0,00
F	Kurzfristige Fremdmittel	15	1 370 937,03	3 008 031,12	1 637 094,09
F.I	Kurzfristige Finanzschulden, netto	151	0,00	0,00	0,00
F.I.1	Kurzfristige Finanzschulden	1511	0,00	0,00	0,00
F.I.2	Kurzfristige Forderungen aus derivativen Finanzinstrumenten mit Grundgeschäft (-)	1512	0,00	0,00	0,00
F.I.3	Kurzfristige Verbindlichkeiten aus derivativen Finanzinstrumenten mit Grundgeschäft	1513	0,00	0,00	0,00
F.II	Kurzfristige Verbindlichkeiten	152	1 370 937,03	3 008 031,12	1 637 094,09
F.II.1	Kurzfristige Verbindlichkeiten aus Lieferungen und Leistungen	1521	1 438 785,91	3 134 889,35	1 696 103,44
F.II.2	Kurzfristige Verbindlichkeiten aus Abgaben	1522	0,00	0,00	0,00
F.II.3	Sonstige kurzfristige Verbindlichkeiten	1523	0,00	0,00	0,00
F.II.4	Sonstige kurzfristige Verbindlichkeiten (nicht voranschlagswirksame Gebarung)	1524	-67 848,88	-126 858,23	-59 009,35
F.III	Kurzfristige Rückstellungen	153	0,00	0,00	0,00
F.III.1	Rückstellungen für Prozesskosten	1531	0,00	0,00	0,00
F.III.2	Rückstellungen für ausstehende Rechnungen	1532	0,00	0,00	0,00
F.III.3	Rückstellungen für nicht konsumierte Urlaube	1533	0,00	0,00	0,00
F.III.4	Sonstige kurzfristige Rückstellungen	1534	0,00	0,00	0,00
F.IV	Passive Rechnungsabgrenzung	154	0,00	0,00	0,00
F.IV.1	Passive Rechnungsabgrenzung	1540	0,00	0,00	0,00
Summe Passiva (12 + 13 + 14 + 15)			149 524 924,70	153 422 404,29	3 897 479,59

Anlagenspiegel Einzelkonten (Anlage 6g)

Ansatz MVAG Konto	Bezeichnung	Inbetrieb- nahme	RND	ND	Buchwert 31.12.2022	Zugänge/ + Umbuchungen -	Abgänge/	Wertaufholung+/ Wertminderung-	Abschreibung	Buchwert 31.12.2023
010000	Gemeindeamt				90 597,39	60 153,65	8 000,00	0,00	15 293,52	127 457,52
1010	Immaterielle Vermögenswerte				0,00	0,00	0,00	0,00	0,00	0,00
1/0440001/00001	Lernsoftware f. Mathematikbuch	04.11.2021			0,00	0,00	0,00	0,00	0,00	0,00
1021	Grundstücke, Grundstückseinrichtungen und Infrastruktur				56 000,00	0,00	0,00	0,00	0,00	56 000,00
1/0020001/08950	Grundstück Nr. 432/298, EZ 2067, KG-Nr. 16128, Rathaus	01.01.1900			56 000,00	0,00	0,00	0,00	0,00	56 000,00
1025	Technische Anlagen, Fahrzeuge und Maschinen				0,00	50 634,10	0,00	0,00	5 976,38	44 657,72
4/0150002/11296	Mofa E-Racer (MD-2BSC) 2009	01.01.2009	0,0	10,0	0,00	0,00	0,00	0,00	0,00	0,00
4/0150002/11556	Ehrungsbus Rathaus 2023 MD 254 MG	28.03.2023	9,0	10,0	0,00	50 634,10	0,00	0,00	5 976,38	44 657,72
1026	Amts-, Betriebs- und Geschäftsausstattung				34 597,39	9 519,55	0,00	0,00	10 117,14	33 999,80
3/0110002/00003	Jalousien EDV, BGM Rathaus 2021	25.01.2021	7,0	10,0	661,58	0,00	0,00	0,00	82,70	578,88
3/0110002/00006	Klimaanlage Mitarbeiterraum Rathaus 2022	26.08.2022	8,5	10,0	4 852,50	0,00	0,00	0,00	510,79	4 341,71
4/0100001/00005	Besprechungsmöbel f. Besprechungszimmer 1. Stock Rath	07.03.2023			0,00	4 735,84	0,00	0,00	150,66	4 585,18
4/0110002/11502	Aktenvernichter Rathaus 2020	26.02.2020	6,0	10,0	625,55	0,00	0,00	0,00	89,36	536,19
4/0110002/11506	Vorhänge Rathaus Bürgerservice 2020	25.09.2020	6,5	10,0	1 747,75	0,00	0,00	0,00	233,03	1 514,72
4/0110002/11507	Aktenvernichter Buchhaltung 2020	12.10.2020	6,5	10,0	670,24	0,00	0,00	0,00	89,37	580,87
4/0110002/11511	Garderobewand Rathaus 2020	29.10.2020	10,0	10,0	0,00	0,00	0,00	0,00	0,00	0,00
4/0110002/11515	Vorhänge Buchhaltung 2020	18.11.2020	10,0	10,0	0,00	0,00	0,00	0,00	0,00	0,00
4/0110002/11528	Möbel neues Büro Hassan und Büse 2021	05.07.2021	7,5	10,0	5 003,15	0,00	0,00	0,00	588,61	4 414,54
4/0110002/11557	Pinnwand Kultur 2022	16.11.2022	10,0	10,0	0,00	0,00	0,00	0,00	0,00	0,00
4/0110002/11558	Rollbarer Tisch Sitzungssaal 2022	16.11.2022	10,0	10,0	0,00	0,00	0,00	0,00	0,00	0,00
4/0110002/11566	Hintergrund "Schutzwand" f. Videozooms Rathaus 2022	30.11.2022	10,0	10,0	0,00	0,00	0,00	0,00	0,00	0,00
4/0110002/11580	Elektronisches Türschild Rathaus 2023	13.03.2023	10,0	10,0	0,00	306,15	0,00	0,00	306,15	0,00
4/0110002/09675	Staubsauger Rathaus 2011	01.01.2011	0,0	10,0	0,00	0,00	0,00	0,00	0,00	0,00
4/0110002/09676	Büromöbel/ Tisch Bürgerservice 2011	01.01.2011	0,0	10,0	0,00	0,00	0,00	0,00	0,00	0,00
4/0110002/09677	Ventilator für Kulturabteilung 2011	01.01.2011	0,0	10,0	0,00	0,00	0,00	0,00	0,00	0,00
4/0110002/09678	Klimaanlage für Kulturabteilung 2012	01.01.2012	0,0	10,0	0,00	0,00	0,00	0,00	0,00	0,00
4/0110002/09679	Küchenzeile Rathaus 2012	01.01.2012	0,0	10,0	0,00	0,00	0,00	0,00	0,00	0,00
4/0110002/09680	Klimaanlage für Büse/EDV 2012	01.01.2012	0,0	10,0	0,00	0,00	0,00	0,00	0,00	0,00
4/0110002/09681	Handauflagen Rathaus 2012	01.01.2012	0,0	10,0	0,00	0,00	0,00	0,00	0,00	0,00
4/0110002/09682	Stellwand für Buchhaltung 2012	01.01.2012	0,0	10,0	0,00	0,00	0,00	0,00	0,00	0,00
4/0110002/09683	Drehstühle für Bauamt 2012	01.01.2012	0,0	10,0	0,00	0,00	0,00	0,00	0,00	0,00
4/0110002/09684	Klimageräte Rathaus 2013	01.01.2013	0,0	10,0	0,00	0,00	0,00	0,00	0,00	0,00
4/0110002/09685	Drehstühle für Sekretariat 2013	01.01.2013	0,0	10,0	0,00	0,00	0,00	0,00	0,00	0,00
4/0110002/09686	Schreibtisch für Kultur 2013	01.01.2013	0,0	10,0	0,00	0,00	0,00	0,00	0,00	0,00
4/0110002/09687	Aktenvernichter Rathaus 2013	01.01.2013	0,0	10,0	0,00	0,00	0,00	0,00	0,00	0,00
4/0110002/09688	Schrank für Buchhaltung 2013	01.01.2013	0,0	10,0	0,00	0,00	0,00	0,00	0,00	0,00
4/0110002/09689	künstlicher Tannenbaum Rathaus 2013	01.01.2013	0,0	10,0	0,00	0,00	0,00	0,00	0,00	0,00

Ansatz	MVAG	Bezeichnung	Inbetrieb-	RND	ND	Buchwert	Zugänge/	Abgänge/	Wertaufholung+/	Abschreibung	Buchwert
	Konto		nahme			31.12.2022	+ Umbuchungen -	-	Wertminderung-		31.12.2023
	4/0110002/09690	Möbel Büse 2014	01.01.2014	0,0	10,0	2 082,83	0,00	0,00	0,00	2 082,83	0,00
	4/0110002/09691	Möbel Büro Vize-BGM 2015	01.01.2015	1,0	10,0	214,45	0,00	0,00	0,00	107,23	107,22
	4/0110002/09692	Neuausstattung BGM-Zimmer 2015	01.01.2015	1,0	10,0	1 959,11	0,00	0,00	0,00	979,56	979,55
	4/0110002/09693	Aktenvernichter Personal 2015	01.01.2015	1,0	10,0	146,17	0,00	0,00	0,00	73,09	73,08
	4/0110002/09694	Projektor Besprechungszimmer OG 2016	01.01.2016	2,0	10,0	525,03	0,00	0,00	0,00	175,01	350,02
	4/0110002/09695	Möbel Büse 2017	01.01.2017	3,0	10,0	2 563,97	0,00	0,00	0,00	640,99	1 922,98
	4/0110002/09696	Tisch + Sessel Besprechungszimmer EG 2017	01.01.2017	3,0	10,0	896,28	0,00	0,00	0,00	224,07	672,21
	4/0110002/09697	Moderationstafeln Rathaus 2017	01.01.2017	3,0	10,0	342,50	0,00	0,00	0,00	85,63	256,87
	4/0110002/09698	Aktenvernichter Personal 2017	01.01.2017	3,0	10,0	275,44	0,00	0,00	0,00	68,86	206,58
	4/0110002/09701	Thermobindeggerät Rathaus 2018	01.01.2018	4,0	10,0	210,22	0,00	0,00	0,00	42,04	168,18
	4/0110002/09702	Beamer Rathaus 2018	01.01.2018	4,0	10,0	320,82	0,00	0,00	0,00	64,16	256,66
	4/0110002/09705	Bürosessel Rathaus 2018	01.01.2018	4,0	10,0	237,71	0,00	0,00	0,00	47,54	190,17
	4/0110002/09706	Büromöbel Abteilungsleitung Bauamt 2018	01.01.2018	4,0	10,0	2 261,46	0,00	0,00	0,00	452,29	1 809,17
	4/0110002/09714	Klimaanlage Rathaus 2008	01.01.2008	0,0	10,0	0,00	0,00	0,00	0,00	0,00	0,00
	4/0180003/11503	Handy Amtsleiter 2021	24.02.2021	1,0	4,0	324,95	0,00	0,00	0,00	162,48	162,47
	4/0180003/11508	Handy Apple iPhone 12 Bauamt 2021	10.03.2021	1,0	4,0	370,79	0,00	0,00	0,00	185,40	185,39
	4/0180003/11516	Handy Motorola Edge 20 blau Pany0032SE f. Bürgerservice	29.09.2021	1,5	4,0	406,19	0,00	0,00	0,00	162,48	243,71
	4/0180003/11517	Handy Apple iPhone 12 Bauamt 2021	06.10.2021	1,5	4,0	481,25	0,00	0,00	0,00	192,50	288,75
	4/0180003/11521	Apple iPhone 12 Pro Max 128 GB Blau für BGM 2021	22.10.2021	1,5	4,0	618,17	0,00	0,00	0,00	247,27	370,90
	4/0180003/11544	Handy BGM 2023	11.04.2023	3,0	4,0	0,00	865,32	0,00	0,00	216,33	648,99
	4/0180003/11548	Ersatzhandy Hr. Mazuheli 2023 Motorola razr 40 ultra	30.08.2023	3,5	4,0	0,00	989,99	0,00	0,00	123,75	866,24
	4/0180003/09699	Handy Personalverwaltung 2021	30.06.2021	1,0	4,0	474,53	0,00	0,00	0,00	237,27	237,26
	4/0180003/09700	Handy Rathaus 2018	01.01.2018	0,0	4,0	0,00	0,00	0,00	0,00	0,00	0,00
	4/0180003/09703	Handy Amtsleiter 2018	01.01.2018	0,0	4,0	0,00	0,00	0,00	0,00	0,00	0,00
	4/0180003/09704	Handy BGM	01.01.2018	0,0	4,0	0,00	0,00	0,00	0,00	0,00	0,00
	4/0210001/00001	Industriewaschmaschine Rathaus	07.02.2020	6,0	10,0	1 728,04	0,00	0,00	0,00	246,86	1 481,18
	4/0340002/00002	Kaffeeautomat Rathaus	24.10.2019	5,5	10,0	2 745,60	0,00	0,00	0,00	422,40	2 323,20
	4/0400003/00008	Anschaungring Ehrungen 2023	14.09.2023			0,00	898,33	0,00	0,00	0,00	898,33
	5/0100004/00002	Tresor für Liftschlüssel	08.07.2021	22,5	25,0	659,06	0,00	0,00	0,00	28,05	631,01
	5/0100004/00003	Rohrtresor Rathaus	23.01.2023	25,0	25,0	0,00	627,22	0,00	0,00	627,22	0,00
	5/0100004/00004	Defibrillator Schrank vor Rathaus	28.07.2023	24,5	25,0	0,00	1 096,70	0,00	0,00	21,93	1 074,77
	5/0110002/11206	Waschmaschine	15.01.2019	5,0	10,0	301,95	0,00	0,00	0,00	50,33	251,62
	5/0110002/11523	Kühl- und Gefrierkombination Rathaus	02.06.2022	10,0	10,0	0,00	0,00	0,00	0,00	0,00	0,00
	5/0150003/00001	Fahrrad E-Bike Damen für Rathaus California Roll C1	22.02.2022	8,0	10,0	890,10	0,00	0,00	0,00	98,90	791,20
	5/0180003/11207	Handy	28.06.2019	0,0	4,0	0,00	0,00	0,00	0,00	0,00	0,00
1311		Investitionszuschüsse von Trägern öffentlichen Rechts				0,00	0,00	8 000,00	0,00	-800,00	-7 200,00
	4/0150002/11561	KT Förderung Bund, E-Kleinbus Rathaus 2023 MD 254 MC	28.03.2023	9,0	10,0	0,00	0,00	8 000,00	0,00	-800,00	-7 200,00

Ansatz	MVAG	Bezeichnung	Inbetrieb-	RND	ND	Buchwert	Zugänge/	Abgänge/	Wertaufholung+/	Abschreibung	Buchwert
	Konto		nahme			31.12.2022	+ Umbuchungen -	-	Wertminderung-		31.12.2023
015000		Pressestelle, Öffentlichkeitsarbeit				6 250,00	23 760,94	0,00	0,00	0,00	30 010,94
	1010	Immaterielle Vermögenswerte				6 250,00	23 760,94	0,00	0,00	0,00	30 010,94
	3/0440001/00002	Erstellung Wr.Neudorf App 2022	12.07.2022	0,0		6 250,00	23 760,94	0,00	0,00	0,00	30 010,94
016000		Elektronische Datenverarbeitung				188 235,08	38 346,88	0,00	0,00	30 389,16	196 192,80
	1010	Immaterielle Vermögenswerte				82 767,16	27 243,16	0,00	0,00	3 404,53	106 605,79
	1/0110002/00001	Photoshop Adobe	24.11.2020	6,5	10,0	1 569,56	0,00	0,00	0,00	209,27	1 360,29
	2/0440001/11495	Verlängerung Lizenz Firewall FZZ 2019	22.05.2019	0,0	0,0	590,70	0,00	0,00	0,00	0,00	590,70
	2/0440001/11496	Verlängerung Lizenz Firewall Bauhof 2019	22.05.2019	0,0	0,0	590,70	0,00	0,00	0,00	0,00	590,70
	2/0440001/11497	Verlängerung Linzenzen Altaro VM Backup-S 2019	31.07.2019	0,0	0,0	415,80	0,00	0,00	0,00	0,00	415,80
	2/0440001/11498	Zeiterfassung Lizenzerweiterung 20 Mitarbeiter 2019	09.10.2019	0,0		682,00	0,00	0,00	0,00	0,00	682,00
	2/0440001/11499	Software f. Wasserzählerauslesung 2020	07.01.2020	0,0		5 015,18	0,00	0,00	0,00	0,00	5 015,18
	2/0440001/11503	LMR Schnittstelle Bürgerkartensystem 2020	17.12.2020	0,0		8 403,10	0,00	0,00	0,00	0,00	8 403,10
	2/0440001/11504	SQL-Lizenzen Rathaus 2021	10.06.2021	0,0		7 117,00	0,00	0,00	0,00	0,00	7 117,00
	2/0440001/11505	Lizenzerweiterung Timework 15 Mitarbeiter 2021	15.07.2021	0,0		820,87	0,00	0,00	0,00	0,00	820,87
	2/0440001/11506	Lizenz SchoolFox H-Eu 2021	03.09.2021	0,0		1 056,00	0,00	0,00	0,00	0,00	1 056,00
	2/0440001/11507	Hyper-V Backup Rathaus 2021	01.10.2021	0,0		755,70	0,00	0,00	0,00	0,00	755,70
	2/0440001/11508	Lizenz Aboversion RVS Richtlinien Bauamt 2021	25.10.2021	0,0		2 034,31	735,85	0,00	0,00	735,85	2 034,31
	2/0440001/11510	Schoolfox Lizenz H-RHP 2022	22.03.2022	0,0		1 108,80	0,00	0,00	0,00	0,00	1 108,80
	2/0440001/11511	Lizenzerweiterung 15 Mitarbeiter 2022	23.03.2022	0,0		2 213,75	0,00	0,00	0,00	0,00	2 213,75
	2/0440001/11512	Waterloo Zählerprogramm Bauhof 2022	31.03.2022	0,0		2 852,69	3 870,11	0,00	0,00	0,00	6 722,80
	2/0440001/11513	Lizenzen f. Server 2022	06.04.2022	0,0		13 626,80	0,00	0,00	0,00	0,00	13 626,80
	2/0440001/11514	Software für digitales Brandschutzbuch 2022	12.04.2022	0,0		5 430,26	1 529,00	0,00	0,00	0,00	6 959,26
	2/0440001/11515	Adobe Lizenzen 2023	11.11.2022	0,0		2 199,94	2 342,94	0,00	0,00	0,00	4 542,88
	2/0440001/11518	Lizenzerweiterung Timework Bauhof 2023	22.03.2023			0,00	1 851,85	0,00	0,00	594,00	1 257,85
	2/0440001/11519	Lizenz digitaler Schaukasten Teich 2023	25.05.2023			0,00	632,50	0,00	0,00	632,50	0,00
	2/0440001/11520	Lizenzen Server Windows 2023	28.07.2023			0,00	6 000,50	0,00	0,00	0,00	6 000,50
	3/0440001/00001	MS Office Lizenzen 2019	21.11.2019	0,0		3 215,30	0,00	0,00	0,00	0,00	3 215,30
	3/0440001/00003	Büse APP 2023	04.09.2023			0,00	6 847,50	0,00	0,00	0,00	6 847,50
	4/0110002/11593	Zeiterfassung 2023	03.05.2023	10,0	10,0	0,00	453,75	0,00	0,00	453,75	0,00
	4/0440001/00001	GemApp Erweiterung	02.10.2019	0,0		16 763,50	577,50	0,00	0,00	577,50	16 763,50
	4/0440001/00002	Software Baumkataster 2021	27.04.2021	0,0		4 655,20	0,00	0,00	0,00	0,00	4 655,20
	4/0440001/00003	Reservierungssystem Sporthalle MySporti 2022	11.08.2022	0,0		1 650,00	2 401,66	0,00	0,00	201,66	3 850,00
	1026	Amts-, Betriebs- und Geschäftsausstattung				105 467,92	11 103,72	0,00	0,00	26 984,63	89 587,01
	2/0180001/00001	WLAN-Server Rathaus 2022	28.04.2022	5,0	7,0	2 357,14	0,00	0,00	0,00	392,86	1 964,28
	2/0180002/00001	Speichererweiterung Kingston 32GB DDR4, 2023	03.10.2023	9,5	10,0	0,00	607,11	0,00	0,00	30,36	576,75
	2/0440001/11501	Speichersystem Rathaus 2020	13.07.2020	0,0		11 865,58	0,00	0,00	0,00	0,00	11 865,58
	4/0110002/11508	Zeiterfassungsterminal Volksschule 2020	12.10.2020	6,5	10,0	1 175,62	0,00	0,00	0,00	156,75	1 018,87

Ansatz MVAG Konto	Bezeichnung	Inbetrieb- nahme	RND	ND	Buchwert 31.12.2022	Zugänge/ + Umbuchungen -	Abgänge/	Wertaufholung+/ Wertminderung-	Abschreibung	Buchwert 31.12.2023
4/0110002/11518	Router Rathaus 2020	14.12.2020	10,0	10,0	0,00	0,00	0,00	0,00	0,00	0,00
4/0110002/11532	Seagate IronWolf NAS HDD 4TB Festplatte RH 2021	30.08.2021	10,0	10,0	0,00	0,00	0,00	0,00	0,00	0,00
4/0110002/11542	Backup Hardware Rathaus 2022	24.01.2022	8,0	10,0	9 940,67	0,00	0,00	0,00	1 104,52	8 836,15
4/0110002/11543	Festplatten f. Server Rathaus 2022	10.02.2022	10,0	10,0	0,00	0,00	0,00	0,00	0,00	0,00
4/0110002/11555	Zeiterfassungsterminal H-RHP 2022	08.11.2022	8,5	10,0	2 097,84	0,00	0,00	0,00	220,83	1 877,01
4/0110002/11564	Kartendrucker Bürgerservice 2022	29.11.2022	8,5	10,0	1 339,17	0,00	0,00	0,00	140,97	1 198,20
4/0110002/11573	Loadbalancer Rathaus 2023	03.02.2023	9,0	10,0	0,00	6 099,50	0,00	0,00	609,95	5 489,55
4/0110002/11592	Barcode Scanner Zeiterfassung Zutritt Bibliothek 2023	26.04.2023	10,0	10,0	0,00	445,50	0,00	0,00	445,50	0,00
4/0110002/11601	Zeiterfassungsterminal Rathaus 2023	26.06.2023	9,0	10,0	0,00	1 529,00	0,00	0,00	152,90	1 376,10
4/0110002/09796	Elak Festplatten Rathaus 2010	01.01.2010	0,0	10,0	0,00	0,00	0,00	0,00	0,00	0,00
4/0110002/09797	Sicherungsplatten Rathaus 2011	01.01.2011	0,0	10,0	0,00	0,00	0,00	0,00	0,00	0,00
4/0110002/09798	Gemdat Bondrucker Büse 2011	01.01.2011	0,0	10,0	0,00	0,00	0,00	0,00	0,00	0,00
4/0110002/09801	Gemdat Server HP HD Rathaus 2011,	01.01.2011	0,0	10,0	0,00	0,00	0,00	0,00	0,00	0,00
4/0110002/09805	USV-Anlage Rathaus 2012	01.01.2012	0,0	10,0	0,00	0,00	0,00	0,00	0,00	0,00
4/0110002/09806	Gemdat Server Rathaus 2012	01.01.2012	0,0	10,0	0,00	0,00	0,00	0,00	0,00	0,00
4/0110002/09807	Wienerl Server Rathaus 2013	01.01.2013	0,0	10,0	0,00	0,00	0,00	0,00	0,00	0,00
4/0110002/09809	Kartendrucker Software Rathaus 2014	01.01.2014	0,0	10,0	903,10	0,00	0,00	0,00	903,10	0,00
4/0110002/09810	Router Rathaus 2015	01.01.2015	1,0	10,0	88,55	0,00	0,00	0,00	44,28	44,27
4/0110002/09814	Server Rathaus 2015	01.01.2015	1,0	10,0	705,07	0,00	0,00	0,00	352,54	352,53
4/0110002/09815	USV Rathaus 2016	01.01.2016	2,0	10,0	214,50	0,00	0,00	0,00	71,50	143,00
4/0110002/09817	Verkabelung Rathaus 2017	01.01.2017	3,0	10,0	15 644,50	0,00	0,00	0,00	3 911,13	11 733,37
4/0110002/09820	USV Rathaus 2017	01.01.2017	3,0	10,0	405,08	0,00	0,00	0,00	101,27	303,81
4/0110002/09821	Server + Hardware Rathaus 2017	01.01.2017	3,0	10,0	14 355,00	0,00	0,00	0,00	3 588,75	10 766,25
4/0180001/00003	Server für Gemeindeamt 2020	01.10.2020	3,5	7,0	16 510,37	0,00	0,00	0,00	3 668,97	12 841,40
4/0180001/00004	Netzwerkverteiler Rathaus 2020	06.10.2020	3,5	7,0	2 114,35	0,00	0,00	0,00	469,86	1 644,49
4/0180002/00002	Synology Diskstation Serverraum Rathaus 2021	18.08.2021	7,5	10,0	402,82	0,00	0,00	0,00	47,39	355,43
4/0180003/11490	Laptop Rathaus 2020	01.07.2020	0,5	4,0	651,07	0,00	0,00	0,00	434,05	217,02
4/0180003/11491	KVM-Switsch Rathaus 2020	01.07.2020	0,5	4,0	474,80	0,00	0,00	0,00	316,53	158,27
4/0180003/11494	Laptops für Schulungszwecke 2020	01.10.2020	0,5	4,0	1 439,74	0,00	0,00	0,00	959,83	479,91
4/0180003/11498	Laptops Rathaus 2020	19.11.2020	0,5	4,0	1 651,07	0,00	0,00	0,00	1 100,71	550,36
4/0180003/11502	PC's Rathaus 2020	31.12.2020	0,5	4,0	679,43	0,00	0,00	0,00	452,95	226,48
4/0180003/11506	Drucker Rathaus 2021	04.03.2021	1,0	4,0	217,43	0,00	0,00	0,00	108,72	108,71
4/0180003/11510	Notebook Kulturabteilung 2021	27.04.2021	1,0	4,0	523,87	0,00	0,00	0,00	261,94	261,93
4/0180003/11511	Monitore Rathaus 2021	24.06.2021	4,0	4,0	0,00	0,00	0,00	0,00	0,00	0,00
4/0180003/11513	PC's Rathaus 2021	30.06.2021	1,0	4,0	1 498,75	0,00	0,00	0,00	749,38	749,37
4/0180003/11522	Computer incl.Drucker und Router Ess.a.Räder 2021	10.12.2021	4,0	4,0	0,00	0,00	0,00	0,00	0,00	0,00
4/0180003/11534	Digitale Amtstafel, Schaukästen 2022	20.10.2022	2,5	4,0	10 013,12	0,00	0,00	0,00	2 860,89	7 152,23
4/0180003/11539	Bildschirm Rathaus 2023	11.01.2023	4,0	4,0	0,00	686,58	0,00	0,00	686,58	0,00
4/0180003/11542	Farblaser Brother HL-L8360CDW Rathaus 2023	23.03.2023	4,0	4,0	0,00	455,63	0,00	0,00	455,63	0,00

Ansatz MVAG Konto	Bezeichnung	Inbetrieb- nahme	RND	ND	Buchwert 31.12.2022	Zugänge/ + Umbuchungen -	Abgänge/	Wertaufholung+/ Wertminderung-	Abschreibung	Buchwert 31.12.2023
4/0180003/11547	PC's Rathaus 2023	22.05.2023	4,0	4,0	0,00	1 280,40	0,00	0,00	1 280,40	0,00
4/0180003/09799	Cerberus PCs Rathaus 2011	01.01.2011	0,0	4,0	0,00	0,00	0,00	0,00	0,00	0,00
4/0180003/09803	Drucker Rathaus 2012	01.01.2012	0,0	4,0	0,00	0,00	0,00	0,00	0,00	0,00
4/0180003/09804	Notebook Rathaus 2012	01.01.2012	0,0	4,0	0,00	0,00	0,00	0,00	0,00	0,00
4/0180003/09808	Laptops Rathaus 2021	22.02.2021	1,0	4,0	546,59	0,00	0,00	0,00	273,30	273,29
4/0180003/09811	I Phones Rathaus 2015	01.01.2015	0,0	4,0	0,00	0,00	0,00	0,00	0,00	0,00
4/0180003/09812	I Pads Rathaus 2015	01.01.2015	0,0	4,0	0,00	0,00	0,00	0,00	0,00	0,00
4/0180003/09813	A0 Drucker Bauamt 2015	01.01.2015	0,0	4,0	0,00	0,00	0,00	0,00	0,00	0,00
4/0180003/09816	PCs Rathaus 2016	01.01.2016	0,0	4,0	0,00	0,00	0,00	0,00	0,00	0,00
4/0180003/09818	PCs Rathaus 2017	01.01.2017	0,0	4,0	0,00	0,00	0,00	0,00	0,00	0,00
4/0180003/09819	Galaxy Tablets Rathaus 2017	01.01.2017	0,0	4,0	0,00	0,00	0,00	0,00	0,00	0,00
4/0180003/09822	Notbooks Rathaus 2018	01.01.2018	0,0	4,0	0,00	0,00	0,00	0,00	0,00	0,00
4/0180003/09823	Apple I Pad Rathaus 2018	01.01.2018	0,0	4,0	0,00	0,00	0,00	0,00	0,00	0,00
4/0180003/09824	PCs Rathaus 2018	01.01.2018	0,0	4,0	0,00	0,00	0,00	0,00	0,00	0,00
4/0180003/09825	Bildschirme Rathaus 2018	01.01.2018	0,0	4,0	0,00	0,00	0,00	0,00	0,00	0,00
4/0180004/00004	Smartphone's	10.12.2020	8,0	8,0	0,00	0,00	0,00	0,00	0,00	0,00
4/0270001/11248	Zubehör Notstromversorgung Rathaus	01.12.2021	17,5	20,0	7 423,68	0,00	0,00	0,00	401,28	7 022,40
5/0180003/11208	Bildschirme	23.01.2019	0,0	4,0	0,00	0,00	0,00	0,00	0,00	0,00
5/0180003/11209	Bildschirme Kultur	13.02.2019	0,0	4,0	0,00	0,00	0,00	0,00	0,00	0,00
5/0180003/11210	Drucker	19.03.2019	0,0	4,0	0,00	0,00	0,00	0,00	0,00	0,00
5/0180003/11211	I Phone XR 128GB	09.04.2019	0,0	4,0	0,00	0,00	0,00	0,00	0,00	0,00
5/0180003/11212	Laptop	29.05.2019	0,0	4,0	0,00	0,00	0,00	0,00	0,00	0,00
5/0180003/11498	Netzwerkverteiler	23.08.2019	0,0	4,0	229,01	0,00	0,00	0,00	229,01	0,00
029000	Amtsgebäude				4 057 297,82	3 803,64	0,00	0,00	137 501,52	3 923 599,94
1021	Grundstücke, Grundstückseinrichtungen und Infrastruktur				750 929,50	0,00	0,00	0,00	25 455,24	725 474,26
2/0040001/11392	Vorplatz Rathaus 2019	23.09.2019	28,5	33,0	750 929,50	0,00	0,00	0,00	25 455,24	725 474,26
1022	Gebäude und Bauten				2 977 204,88	3 542,44	0,00	0,00	79 485,69	2 901 261,63
2/0060001/11407	Rathaus Sanierung und Umbau 2019	18.09.2019	45,5	50,0	2 106 013,90	0,00	0,00	0,00	45 290,62	2 060 723,28
2/0060001/11451	Umbau Bürgerservice 2017 Rathaus	01.01.2017	26,0	33,0	15 959,87	0,00	0,00	0,00	591,11	15 368,76
2/0060001/11454	Sanierung Rathaus 2018	01.12.2018	27,5	33,0	379 879,36	0,00	0,00	0,00	13 329,10	366 550,26
2/0060001/11476	Gebäude Rathaus (Übernahme Infrastruktur KG)	31.12.2007	33,5	50,0	171 122,39	0,00	0,00	0,00	4 960,07	166 162,32
2/0060001/11494	Umbau Bürgerservice 2007 (Übernahme Infrastruktur KG)	31.12.2007	33,5	50,0	60 285,50	0,00	0,00	0,00	1 747,41	58 538,09
2/0060001/11495	Umbau Bürgerservice 2008 (Übernahme Infrastruktur KG)	31.12.2008	34,5	50,0	53 528,75	0,00	0,00	0,00	1 507,85	52 020,90
2/0060001/11496	Klimaanlage Rathaus 2008 (Übernahme Infrastruktur KG)	31.12.2008	34,5	50,0	28 009,29	0,00	0,00	0,00	788,99	27 220,30
2/0060001/11497	Sanierung Dach Rathaus 2012 (Übernahme Infrastruktur KG)	31.12.2007	33,5	50,0	131 767,23	0,00	0,00	0,00	3 819,34	127 947,89
2/0110002/11363	Portal Bürgerservice 2023	03.10.2023	9,5	10,0	0,00	3 542,44	0,00	0,00	177,12	3 365,32
2/0130002/11462	Löschanlage Serverraum Rathaus 2020	23.12.2020	6,5	10,0	22 439,81	0,00	0,00	0,00	2 991,97	19 447,84

Ansatz MVAG Konto	Bezeichnung	Inbetrieb- nahme	RND	ND	Buchwert 31.12.2022	Zugänge/ + Umbuchungen -	Abgänge/ -	Wertaufholung+/ Wertminderung-	Abschreibung	Buchwert 31.12.2023
3/0100005/00001	Möblierung Duschraum Keller Rathaus 2019	15.10.2019	5,5	10,0	974,45	0,00	0,00	0,00	149,92	824,53
3/0100005/00002	Garderobe Kultur und Personal Rathaus 2019	26.11.2019	5,5	10,0	309,52	0,00	0,00	0,00	47,62	261,90
4/0100005/00001	Geschirrschrank Foyer Rathaus 2019	30.10.2019	5,5	10,0	1 024,37	0,00	0,00	0,00	157,60	866,77
4/0110001/00001	Grobabstreifer Haupteingang Rathaus 2019	08.11.2019	0,5	5,0	678,61	0,00	0,00	0,00	452,41	226,20
4/0110001/00002	Eingangsmatte Rathaus 2019	02.12.2019	0,5	5,0	1 011,52	0,00	0,00	0,00	674,35	337,17
5/0110001/00001	Bodenbelag thermische Sanierung Rathaus 2019	04.10.2019	0,5	5,0	4 200,31	0,00	0,00	0,00	2 800,21	1 400,10
1024	Sonderanlagen				305 410,08	0,00	0,00	0,00	13 581,42	291 828,66
2/0040003/00001	Vorplatz Rathaus "Energiewelle" 2019	07.10.2019	65,5	70,0	206 360,70	0,00	0,00	0,00	3 103,17	203 257,53
2/0060001/11452	Brandmeldeanlage 2017 Rathaus	01.01.2018	27,0	33,0	13 887,94	0,00	0,00	0,00	496,00	13 391,94
2/0060001/11453	Brandmeldeanlage 2018 Rathaus	01.01.2018	27,0	33,0	2 940,14	0,00	0,00	0,00	105,01	2 835,13
2/0270002/11449	E-Ladestation Rathaus-Vorplatz 2020	02.03.2020	11,0	15,0	2 481,60	0,00	0,00	0,00	206,80	2 274,80
3/0040001/00005	Schrankenanlage Rathaus 2020	06.03.2020	29,0	33,0	9 695,55	0,00	0,00	0,00	323,19	9 372,36
3/0040010/00001	Sitzflächen Vorplatz Rathaus 2019-2020	04.12.2019	5,5	10,0	54 822,79	0,00	0,00	0,00	8 434,28	46 388,51
3/0050001/00001	Stufen-Brunnen Vorplatz Rathaus 2019	11.10.2019	28,5	33,0	12 537,50	0,00	0,00	0,00	425,00	12 112,50
3/0290002/00001	Fahnenmasten Vorplatz Rathaus 2019	16.12.2019	4,5	9,0	2 683,86	0,00	0,00	0,00	487,97	2 195,89
1025	Technische Anlagen, Fahrzeuge und Maschinen				0,00	261,20	0,00	0,00	261,20	0,00
4/0290001/11335	Nass-Trockensauger FFW	17.01.2024	8,0	8,0	0,00	261,20	0,00	0,00	261,20	0,00
1026	Amts-, Betriebs- und Geschäftsausstattung				133 145,20	0,00	0,00	0,00	21 191,97	111 953,23
3/0110002/00001	Schließenanlage Rathaus 2019-2020	16.12.2019	5,5	10,0	15 032,55	0,00	0,00	0,00	2 312,70	12 719,85
3/0130002/00001	Alarmanlage Rathaus 2019	11.12.2019	5,5	10,0	4 687,50	0,00	0,00	0,00	721,15	3 966,35
4/0100001/00001	Pendelregistratur Bauamt 2019	01.01.2019	5,0	10,0	13 417,26	0,00	0,00	0,00	2 236,21	11 181,05
4/0100001/00002	Büromöbel Bürgerservice 2019	01.01.2019	5,0	10,0	23 139,21	0,00	0,00	0,00	3 856,54	19 282,67
4/0100001/00003	Möbel Büro Finanzverwaltung 2019	01.01.2019	5,0	10,0	11 240,01	0,00	0,00	0,00	1 873,34	9 366,67
4/0100001/00004	Möbel Büro Personal 2019	01.01.2019	5,0	10,0	3 472,71	0,00	0,00	0,00	578,79	2 893,92
4/0100005/00002	Möbel EDV-Zimmer 2019	05.11.2019	5,5	10,0	9 518,57	0,00	0,00	0,00	1 464,40	8 054,17
4/0100005/00005	Schiebetürenschränk Bauamt 2020	15.06.2020	6,0	10,0	589,57	0,00	0,00	0,00	84,22	505,35
4/0110002/11494	Möbel Aufenthaltsbereich Rathaus 2019	24.10.2019	5,5	10,0	6 896,99	0,00	0,00	0,00	1 061,08	5 835,91
4/0110002/11516	Wandgestaltung Rathaus 2020	24.11.2020	10,0	10,0	0,00	0,00	0,00	0,00	0,00	0,00
4/0320001/00001	Kamera Sony RX 100 Set Büse	24.09.2019	1,5	6,0	232,60	0,00	0,00	0,00	93,04	139,56
5/0100002/00003	Stühle für neuen Bürgersaal	10.10.2019	5,0	5,0	0,00	0,00	0,00	0,00	0,00	0,00
5/0100004/00001	Schlüsseltresore f. Nebeneingänge Rathaus	11.10.2019	25,0	25,0	0,00	0,00	0,00	0,00	0,00	0,00
5/0100005/00001	Tische u. Stühle neuer Sitzungssaal Rathaus 2019	23.09.2019	5,5	10,0	44 918,23	0,00	0,00	0,00	6 910,50	38 007,73
5/0100005/00004	Rathaus Schreibtische	11.12.2019	10,0	10,0	0,00	0,00	0,00	0,00	0,00	0,00
5/0110002/11495	Möbel Buchhaltung	16.10.2019	10,0	10,0	0,00	0,00	0,00	0,00	0,00	0,00
1311	Investitionszuschüsse von Trägern öffentlichen Rechts				-109 391,84	0,00	0,00	0,00	-2 474,00	-106 917,84
2/0040001/11393	KT Vorplatz Rathaus Landesförderung Stadterneuerung 20	27.04.2020	28,5	32,5	-9 803,07	0,00	0,00	0,00	-332,31	-9 470,76

Ansatz MVAG Konto	Bezeichnung	Inbetrieb- nahme	RND	ND	Buchwert 31.12.2022	Zugänge/ + Umbuchungen	Abgänge/ -	Wertaufholung+/ Wertminderung-	Abschreibung	Buchwert 31.12.2023
2/0060001/11462	KT Umbau und Sanierung Rathaus 2020	22.12.2020	45,5	49,0	-99 588,77	0,00	0,00	0,00	-2 141,69	-97 447,08
164000	Förderung d.Brandbekämpfung und Brandverhütung				6 117 209,05	35 711,60	0,00	0,00	203 565,19	5 949 355,46
1021	Grundstücke, Grundstückseinrichtungen und Infrastruktur				903 708,25	0,00	0,00	0,00	1 593,50	902 114,75
1/0020001/08949	Grundstück Nr. 211, EZ 2043, KG-Nr. 16128, Feuerwehr Ri	31.12.2004			851 919,34	0,00	0,00	0,00	0,00	851 919,34
3/0040001/00011	Schrankenanlage FFW-Zufahrt 2022	23.08.2022	31,5	33,0	51 788,91	0,00	0,00	0,00	1 593,50	50 195,41
1022	Gebäude und Bauten				3 749 473,86	0,00	0,00	0,00	104 987,45	3 644 486,41
2/0060001/11471	Neubau Feuerwehrhaus 2008 Übernahme Infrastruktur KG	31.12.2009	35,5	50,0	3 731 538,39	0,00	0,00	0,00	102 233,93	3 629 304,46
2/0130002/11464	Videoanlage/Überwachungsanlage FFW 2020	30.12.2020	6,5	10,0	4 348,50	0,00	0,00	0,00	579,80	3 768,70
2/0260001/11466	Lüftung Aufenthaltsraum Feuerwehr 2015 (Übernahme Infr:	31.12.2015	1,5	10,0	2 522,62	0,00	0,00	0,00	1 009,05	1 513,57
2/0350004/09208	LED Beleuchtung FFW 2022	27.10.2022	8,5	10,0	11 064,35	0,00	0,00	0,00	1 164,67	9 899,68
1025	Technische Anlagen, Fahrzeuge und Maschinen				1 816 713,95	34 109,60	0,00	0,00	100 215,18	1 750 608,37
4/0110002/11568	Abseilergerät FFW 2022	15.12.2022	10,0	10,0	0,00	0,00	0,00	0,00	0,00	0,00
4/0110002/11581	Waschsauger FFW 2023	15.03.2023	9,0	10,0	0,00	1 340,84	0,00	0,00	134,08	1 206,76
4/0110002/11582	Kameraset drahtlos für FFW-Fahrzeug 2023	15.03.2023	10,0	10,0	0,00	594,00	0,00	0,00	594,00	0,00
4/0110002/11612	Swissphone FFW 2023	05.10.2023	10,0	10,0	0,00	759,00	0,00	0,00	759,00	0,00
4/0130001/00001	Geräterucksack für neues Fahrzeug 2019	08.10.2019	0,5	5,0	121,14	0,00	0,00	0,00	80,76	40,38
4/0130002/00006	div. Material für Höhenrettung FFW 2022	20.10.2022	8,5	10,0	4 438,41	0,00	0,00	0,00	467,20	3 971,21
4/0130002/00007	Gurte und Seile Höhenrettung FFW 2023	11.01.2023	10,0	10,0	0,00	0,00	0,00	0,00	0,00	0,00
4/0130002/00009	Rettungskissen Feuerwehr 2023	10.07.2023	9,5	10,0	0,00	25 224,60	0,00	0,00	1 261,23	23 963,37
4/0150002/11299	Rüstfahrzeug FFW 2008	01.01.2008	9,0	25,0	0,00	0,00	0,00	0,00	0,00	0,00
4/0150002/11300	Fiat Doblo FFW (MD-248GM) 2011	01.01.2011	0,0	10,0	0,00	0,00	0,00	0,00	0,00	0,00
4/0150002/11301	Hilfeleistungsfzg. HLF 3 (MD-496HG) FFW 2013	01.01.2013	14,0	25,0	142 118,88	0,00	0,00	0,00	9 474,59	132 644,29
4/0150002/11302	HLF 3 FFW 2015	01.01.2015	16,0	25,0	218 571,44	0,00	0,00	0,00	12 857,14	205 714,30
4/0150002/11303	Drehleiter FFW 2018	01.01.2018	19,0	25,0	374 940,00	0,00	0,00	0,00	18 747,00	356 193,00
4/0150002/11523	Feuerwehrauto HLF 2 2019	28.10.2019	20,5	25,0	162 110,53	0,00	0,00	0,00	7 540,02	154 570,51
4/0150002/11524	Abschleppfahrzeug FFW 2019	09.12.2019	20,5	25,0	215 000,00	0,00	0,00	0,00	10 000,00	205 000,00
4/0150002/11532	Feuerwehrauto HLF 4 2020-2021	13.11.2021	22,5	25,0	282 000,00	0,00	0,00	0,00	12 000,00	270 000,00
4/0150002/11549	Feuerwehrauto HLF 4 2022	06.10.2022	23,5	25,0	389 363,37	0,00	0,00	0,00	15 892,38	373 470,99
4/0240001/09878	Spezialsauger	09.12.2019	5,5	10,0	1 326,39	0,00	0,00	0,00	204,06	1 122,33
4/0240001/09898	Kompressoranlage PE400-VE Feuerwehr 2021	27.12.2021	7,5	10,0	15 769,65	0,00	0,00	0,00	1 855,25	13 914,40
4/0290001/11214	Atemschutzmaske	18.02.2019	3,0	8,0	277,54	0,00	0,00	0,00	69,39	208,15
4/0290001/11215	Handfunkgerät	18.02.2019	3,0	8,0	1 278,24	0,00	0,00	0,00	319,56	958,68
4/0290001/11216	Pumpe Gasmessgerät	28.02.2019	3,0	8,0	216,78	0,00	0,00	0,00	54,20	162,58
4/0290001/11217	Atemschutzmasken	28.02.2019	3,0	8,0	990,19	0,00	0,00	0,00	247,55	742,64
4/0290001/11218	Atemschutzmasken	09.05.2019	3,0	8,0	273,42	0,00	0,00	0,00	68,36	205,06
4/0290001/11219	Schläuche für Ölsperre	09.05.2019	3,0	8,0	331,62	0,00	0,00	0,00	82,91	248,71
4/0290001/11220	Zurrgurte	09.05.2019	3,0	8,0	239,94	0,00	0,00	0,00	59,99	179,95

Ansatz MVAG Konto	Bezeichnung	Inbetrieb- nahme	RND	ND	Buchwert 31.12.2022	Zugänge/ + Umbuchungen	Abgänge/ -	Wertaufholung+/ Wertminderung-	Abschreibung	Buchwert 31.12.2023
4/0290001/11222	Swissphones und Handfunkgeräte	04.07.2019	3,5	8,0	1 060,20	0,00	0,00	0,00	235,60	824,60
4/0290001/11248	Türöffnungs-Werkzeug für Geräterucksack im Fahrzeug	13.11.2019	3,5	8,0	339,59	0,00	0,00	0,00	75,46	264,13
4/0290001/11268	Winkelschleifer, Schlagschrauber Freiw. Feuerwehr 2020	01.12.2020	4,5	8,0	628,65	0,00	0,00	0,00	114,30	514,35
4/0290001/11269	Sprungretter Freiw. Feuerwehr 2020	01.12.2020	4,5	8,0	513,56	0,00	0,00	0,00	93,37	420,19
4/0290001/11270	Handlampe Freiw. Feuerwehr 2020	01.12.2020	4,5	8,0	563,71	0,00	0,00	0,00	102,49	461,22
4/0290001/11275	Rettungskettensäge Stihl, FFW 2020	30.12.2020	4,5	8,0	1 974,66	0,00	0,00	0,00	359,03	1 615,63
4/0290001/11280	Milwaukee M18 Vario Set FFW 2020	30.12.2020	4,5	8,0	684,75	0,00	0,00	0,00	124,50	560,25
4/0290001/11281	Werkzeugkoffer FFW 2020	30.12.2020	8,0	8,0	0,00	0,00	0,00	0,00	0,00	0,00
4/0290001/11333	div. Geräte FFW	15.01.2024	8,0	8,0	0,00	2 449,72	0,00	0,00	2 449,72	0,00
4/0300001/00004	Gasmessgerät Freiw. Feuerwehr 2020	01.12.2020	12,0	12,0	0,00	0,00	0,00	0,00	0,00	0,00
4/0300001/00006	Gasmessgerät X-am 8000 Feuerwehr 2021	27.12.2021	9,5	12,0	1 581,29	0,00	0,00	0,00	150,60	1 430,69
4/0370001/00001	Schneeketten Feuerwehr	11.01.2023	10,0	10,0	0,00	0,00	0,00	0,00	0,00	0,00
5/0130002/00005	Anschlagmittel f. Höhenrettung	11.01.2023	10,0	10,0	0,00	0,00	0,00	0,00	0,00	0,00
5/0130002/00006	Sicherheitsgurte Feuerwehr	08.02.2023	10,0	10,0	0,00	3 741,44	0,00	0,00	3 741,44	0,00
1026	Amts-, Betriebs- und Geschäftsausstattung				133 046,88	1 602,00	0,00	0,00	20 457,79	114 191,09
2/0100005/00001	Einrichtung Feuerwehrhaus 2009 (Übernahme Infrastruktur	31.12.2011	10,0	10,0	0,00	0,00	0,00	0,00	0,00	0,00
2/0100005/00002	Einrichtung Feuerwehrhaus 2015 (Übernahme Infrastruktur	31.12.2015	1,5	10,0	1 980,77	0,00	0,00	0,00	792,31	1 188,46
2/0100005/00005	Einrichtung Feuerwehrhaus 2010 (Übernahme Infrastruktur	31.12.2010	10,0	10,0	0,00	0,00	0,00	0,00	0,00	0,00
2/0110002/11355	Küchenzeile FFW 2022	24.05.2022	8,0	10,0	6 029,04	0,00	0,00	0,00	669,89	5 359,15
2/0130002/11465	Alarmanlage FFW 2020	30.12.2020	6,5	10,0	3 461,79	0,00	0,00	0,00	461,57	3 000,22
2/0130002/11474	Schließenanlage FFW 2022	22.12.2022	8,5	10,0	69 606,68	0,00	0,00	0,00	7 327,02	62 279,66
3/0110002/00007	Klimageräte FFW-Wohnungen 2022	21.09.2022	8,5	10,0	12 859,20	0,00	0,00	0,00	1 353,60	11 505,60
4/0110002/11223	Tischplatten FFW 2019	09.05.2019	5,0	10,0	259,20	0,00	0,00	0,00	43,20	216,00
4/0110002/11493	Funkgerät FFW 2019	06.08.2019	5,5	10,0	351,00	0,00	0,00	0,00	54,00	297,00
4/0110002/11525	Wärmebildkamera Feuerwehr 2021	17.06.2021	7,0	10,0	2 425,11	0,00	0,00	0,00	303,14	2 121,97
4/0110002/11619	Regale Blackout bei Feuerwehr 2023	31.12.2023	9,5	10,0	0,00	1 602,00	0,00	0,00	80,10	1 521,90
4/0110002/09747	Handfunkgerät + Pager FFW 2010	01.01.2010	0,0	10,0	0,00	0,00	0,00	0,00	0,00	0,00
4/0110002/09749	Schlüsselbox FFW 2011	01.01.2011	0,0	10,0	0,00	0,00	0,00	0,00	0,00	0,00
4/0110002/09750	Dyson Airblade AB03 FFW 2012	01.01.2012	0,0	10,0	0,00	0,00	0,00	0,00	0,00	0,00
4/0110002/09751	Gurt + Rettungsleinen FFW 2012	01.01.2012	0,0	10,0	0,00	0,00	0,00	0,00	0,00	0,00
4/0110002/09752	Motorola Handfunkgerät FFW 2012	01.01.2012	0,0	10,0	0,00	0,00	0,00	0,00	0,00	0,00
4/0110002/09753	Motorola Fahrzeugfunkgerät FFW 2012	01.01.2012	0,0	10,0	0,00	0,00	0,00	0,00	0,00	0,00
4/0110002/09754	Benzin Motorsäge + Kette FFW 2012	01.01.2012	0,0	10,0	0,00	0,00	0,00	0,00	0,00	0,00
4/0110002/09755	Spiegel FFW 2013	01.01.2013	0,0	10,0	0,00	0,00	0,00	0,00	0,00	0,00
4/0110002/09756	Schilder, Tafel, Fahnenmast FFW 2013	01.01.2013	0,0	10,0	0,00	0,00	0,00	0,00	0,00	0,00
4/0110002/09757	Defibrillator FFW 2013	01.01.2013	0,0	10,0	0,00	0,00	0,00	0,00	0,00	0,00
4/0110002/09758	Funkgeräte FFW 2013	01.01.2013	0,0	10,0	0,00	0,00	0,00	0,00	0,00	0,00
4/0110002/09759	Rasenmäher FFW 2013	01.01.2013	0,0	10,0	0,00	0,00	0,00	0,00	0,00	0,00

Ansatz MVAG Konto	Bezeichnung	Inbetrieb- nahme	RND	ND	Buchwert 31.12.2022	Zugänge/ + Umbuchungen -	Abgänge/	Wertaufholung+/ Wertminderung-	Abschreibung	Buchwert 31.12.2023
4/0110002/09760	Swissphone FFW 2013	01.01.2013	0,0	10,0	0,00	0,00	0,00	0,00	0,00	0,00
4/0110002/09761	Fröch Ladegerät FFW 2013	01.01.2013	0,0	10,0	0,00	0,00	0,00	0,00	0,00	0,00
4/0110002/09762	Dräger Atemschutz FFW 2013	01.01.2013	0,0	10,0	0,00	0,00	0,00	0,00	0,00	0,00
4/0110002/09763	Banner Starterbatterien FFW 2013	01.01.2013	0,0	10,0	0,00	0,00	0,00	0,00	0,00	0,00
4/0110002/09764	Eurosignal LED-Leuchten FFW 2013	01.01.2013	0,0	10,0	0,00	0,00	0,00	0,00	0,00	0,00
4/0110002/09765	Tetron Handfunkgeräte FFW 2013	01.01.2013	0,0	10,0	0,00	0,00	0,00	0,00	0,00	0,00
4/0110002/09766	Handfunkgeräte FFW 2014	01.01.2014	0,0	10,0	747,00	0,00	0,00	0,00	747,00	0,00
4/0110002/09767	Fahrzeugfunkgeräte FFW 2014	01.01.2014	0,0	10,0	580,00	0,00	0,00	0,00	580,00	0,00
4/0110002/09768	Handfunkgeräte FFW 2015	01.01.2015	1,0	10,0	697,20	0,00	0,00	0,00	348,60	348,60
4/0110002/09769	Pager FFW 2015	01.01.2015	0,0	10,0	0,00	0,00	0,00	0,00	0,00	0,00
4/0110002/09770	Druckbegrenzg.ventil FFW 2015	01.01.2015	1,0	10,0	181,19	0,00	0,00	0,00	90,60	90,59
4/0110002/09771	Stahlrohr FFW 2016	01.01.2016	2,0	10,0	126,69	0,00	0,00	0,00	42,23	84,46
4/0110002/09772	Funkgeräte FFW 2016	01.01.2016	2,0	10,0	272,70	0,00	0,00	0,00	90,90	181,80
4/0110002/09773	Schutzwasserpumpe FFW 2016	01.01.2016	2,0	10,0	147,55	0,00	0,00	0,00	49,18	98,37
4/0110002/09774	Trockenschrank FFW 2016	01.01.2016	2,0	10,0	911,63	0,00	0,00	0,00	303,88	607,75
4/0110002/09775	Funkgeräte FFW 2016	01.01.2016	2,0	10,0	577,05	0,00	0,00	0,00	192,35	384,70
4/0110002/09776	Bergetraverse FFW 2016	01.01.2016	2,0	10,0	427,54	0,00	0,00	0,00	142,51	285,03
4/0110002/09777	Reinigungsautomat Masken FFW 2016	01.01.2016	2,0	10,0	1 799,90	0,00	0,00	0,00	599,97	1 199,93
4/0110002/09778	Pager FFW 2017	01.01.2017	3,0	10,0	475,18	0,00	0,00	0,00	118,80	356,38
4/0110002/09779	Wärmebildkamera FFW 2017	01.01.2017	3,0	10,0	877,62	0,00	0,00	0,00	219,41	658,21
4/0110002/09780	Handfunkgerät FFW 2017	01.01.2017	3,0	10,0	170,80	0,00	0,00	0,00	42,70	128,10
4/0110002/09781	Aufsatz Kärcher FFW 2017	01.01.2017	3,0	10,0	234,70	0,00	0,00	0,00	58,68	176,02
4/0110002/09782	Geradschleifer FFW 2017	01.01.2017	3,0	10,0	209,58	0,00	0,00	0,00	52,40	157,18
4/0110002/09783	Lade-Erhaltungsgerät FFW 2017	01.01.2017	3,0	10,0	334,94	0,00	0,00	0,00	83,74	251,20
4/0110002/09784	Handlampen FFW 2018	01.01.2018	0,0	10,0	0,00	0,00	0,00	0,00	0,00	0,00
4/0110002/09785	Sondersignalkoffer FFW 2018	01.01.2018	4,0	10,0	1 224,27	0,00	0,00	0,00	244,85	979,42
4/0110002/09786	Nass- und Trockensauger FFW 2018	01.01.2018	4,0	10,0	349,87	0,00	0,00	0,00	69,97	279,90
4/0110002/09787	Messgerät Drehleiterstandort FFW 2018	01.01.2018	4,0	10,0	1 187,02	0,00	0,00	0,00	237,40	949,62
4/0110002/09788	Stromerzeuger FFW 2018	01.01.2018	4,0	10,0	630,00	0,00	0,00	0,00	126,00	504,00
4/0110002/09789	Funkgerät FFW 2018	01.01.2018	4,0	10,0	574,70	0,00	0,00	0,00	114,94	459,76
4/0110002/09790	Pager FFW 2018	01.01.2018	4,0	10,0	866,25	0,00	0,00	0,00	173,25	693,00
4/0110002/09791	Funkgerät FFW 2018	01.01.2018	4,0	10,0	337,50	0,00	0,00	0,00	67,50	270,00
4/0110002/09792	Pressluftatmer FFW 2018	01.01.2018	4,0	10,0	573,88	0,00	0,00	0,00	114,78	459,10
4/0110002/09793	Kraftstoffrolly FFW 2018	01.01.2018	4,0	10,0	475,00	0,00	0,00	0,00	95,00	380,00
4/0110002/09794	Masken FFW 2018	01.01.2018	4,0	10,0	1 325,36	0,00	0,00	0,00	265,07	1 060,29
4/0150002/11554	Blaulichtleiste f. Auto 2022	14.04.2022	8,0	10,0	1 930,18	0,00	0,00	0,00	214,46	1 715,72
4/0180003/09748	Handy FFW 2011	01.01.2011	0,0	4,0	0,00	0,00	0,00	0,00	0,00	0,00
4/0290003/11460	Hüpfburg FFW	15.12.2022	8,5	10,0	4 194,52	0,00	0,00	0,00	441,53	3 752,99
4/0350003/09126	Wassertank Feuerwehr	11.01.2023	9,0	10,0	1 529,00	0,00	0,00	0,00	152,90	1 376,10

Ansatz MVAG Konto	Bezeichnung	Inbetrieb- nahme	RND	ND	Buchwert 31.12.2022	Zugänge/ + Umbuchungen	Abgänge/ -	Wertaufholung+/ Wertminderung-	Abschreibung	Buchwert 31.12.2023
5/010002/00001	Relaxschaukel	02.10.2019	0,5	5,0	1 050,00	0,00	0,00	0,00	700,00	350,00
5/0110002/11494	Defibrillator 2019	06.08.2019	5,5	10,0	1 010,57	0,00	0,00	0,00	155,47	855,10
5/0130002/00004	Schnelleinsatzzelt Feuerwehr	30.12.2022	8,5	10,0	4 394,70	0,00	0,00	0,00	462,60	3 932,10
5/0180001/11492	Server	06.08.2019	2,5	7,0	2 500,00	0,00	0,00	0,00	714,29	1 785,71
5/0410001/00003	LED-Anzeiger FFW 2020	31.12.2020	1,5	5,0	3 150,00	0,00	0,00	0,00	1 260,00	1 890,00
1311	Investitionszuschüsse von Trägern öffentlichen Rechts				-485 733,89	0,00	0,00	0,00	-23 688,73	-462 045,16
4/0150002/11527	KT Drehleiter FFW 2018, Landesförderung	01.01.2018	19,0	25,0	-200 000,00	0,00	0,00	0,00	-10 000,00	-190 000,00
4/0150002/11528	KT HLF 3, FFW, 2013, Landesförderung	01.01.2013	14,0	25,0	-43 800,00	0,00	0,00	0,00	-2 920,00	-40 880,00
4/0150002/11529	KT HLF 3, FFW, 2015, Landesförderung	01.01.2015	16,0	25,0	-49 640,00	0,00	0,00	0,00	-2 920,00	-46 720,00
4/0150002/11550	KT HLF 4, FFW 2022, Landesförderung	06.10.2022	23,5	25,0	-192 293,89	0,00	0,00	0,00	-7 848,73	-184 445,16
164100	Brand- und Katastrophenschutz				1 757,79	0,00	0,00	0,00	502,23	1 255,56
1026	Amts-, Betriebs- und Geschäftsausstattung				1 757,79	0,00	0,00	0,00	502,23	1 255,56
4/0180003/11538	Tablet und Tastatur Brandschutzbeauftragter 2022	29.12.2022	2,5	4,0	1 757,79	0,00	0,00	0,00	502,23	1 255,56
180000	Zivilschutz				152 441,81	27 402,96	0,00	0,00	11 104,83	168 739,94
1025	Technische Anlagen, Fahrzeuge und Maschinen				74 272,41	0,00	0,00	0,00	5 364,20	68 908,21
4/0130002/00003	Sirene am ABB Gelände 2020	23.12.2020	6,5	10,0	8 590,99	0,00	0,00	0,00	1 145,47	7 445,52
4/0190003/00002	Unterwasserpumpen	05.10.2021	7,5	10,0	6 037,08	0,00	0,00	0,00	710,24	5 326,84
4/0270001/11247	Material f. Notstromaggregat Zivilschutz	10.02.2020	16,0	20,0	59 644,34	0,00	0,00	0,00	3 508,49	56 135,85
5/0120002/00001	Mobile Heizgeräte für Zivilschutz	05.12.2022	10,0	10,0	0,00	0,00	0,00	0,00	0,00	0,00
1026	Amts-, Betriebs- und Geschäftsausstattung				78 169,40	27 402,96	0,00	0,00	5 740,63	99 831,73
2/0070003/11484	Duschcontainer Zivilschutz 2022	17.10.2022	31,5	33,0	51 716,86	0,00	0,00	0,00	1 591,29	50 125,57
2/0270001/00001	Powerstation (Stromspeicher,Solarpanel) f. Blackout 2023	27.11.2023	19,5	20,0	0,00	21 652,20	0,00	0,00	541,31	21 110,89
2/0350003/00003	Sonderunterrahmen f. Duschcontainer Zivilschutz 2022	22.09.2022	8,5	10,0	5 329,50	0,00	0,00	0,00	561,00	4 768,50
3/0350003/00001	Container Katastrophenschutz 2022	02.06.2022	8,0	10,0	10 168,83	5 610,00	0,00	0,00	1 753,20	14 025,63
4/0110002/11552	Handfunkgeräte Zivilschutz 2022	08.11.2022	10,0	10,0	0,00	0,00	0,00	0,00	0,00	0,00
4/0110002/11562	Smartdisplay Zivil- u. Katastrophenschutz 2022	24.11.2022	8,5	10,0	5 152,80	0,00	0,00	0,00	542,40	4 610,40
4/0110002/11563	Videokonferenzset Zivilschutz 2022	24.11.2022	8,5	10,0	3 196,56	0,00	0,00	0,00	336,48	2 860,08
4/0340001/00001	Euro-Behälter Blackout 2023	11.01.2024	5,0	5,0	0,00	140,76	0,00	0,00	140,76	0,00
4/0350003/09123	Vorratstank Zivilschutz	19.09.2022	8,5	10,0	2 604,85	0,00	0,00	0,00	274,19	2 330,66
211000	Volksschule				5 888 096,82	173 256,27	0,00	-853 913,56	211 643,80	4 995 795,73
1010	Immaterielle Vermögenswerte				13 200,00	22 660,00	0,00	0,00	0,00	35 860,00
2/0440001/11517	Schuldatenbank Volksschule 2022	27.12.2022	0,0		13 200,00	22 660,00	0,00	0,00	0,00	35 860,00
1021	Grundstücke, Grundstückseinrichtungen und Infrastruktur				309 156,88	0,00	0,00	0,00	6 936,10	302 220,78
1/0020001/08953	Grundstück Nr. 432/13, EZ 1164, KG-Nr. 16128, Volksschu 01.01.1900				171 776,13	0,00	0,00	0,00	0,00	171 776,13

Ansatz MVAG Konto	Bezeichnung	Inbetrieb- nahme	RND	ND	Buchwert 31.12.2022	Zugänge/ + Umbuchungen -	Abgänge/	Wertaufholung+/ Wertminderung-	Abschreibung	Buchwert 31.12.2023
2/0070003/11481	Gestaltung Außenanlagen Volksschule 2008 (Übernahme I	31.12.2008	17,5	33,0	72 429,34	0,00	0,00	0,00	3 915,10	68 514,24
2/0070003/11482	Gestaltung Außenanlagen Volksschule 2011 (Übernahme I	31.12.2011	20,5	33,0	64 951,41	0,00	0,00	0,00	3 021,00	61 930,41
1022	Gebäude und Bauten				4 883 538,65	78 471,22	0,00	0,00	145 695,35	4 816 314,52
2/0060001/11409	Volksschule Versickerung 2019	18.11.2019	45,5	50,0	3 296,50	0,00	0,00	0,00	70,89	3 225,61
2/0060001/11458	Zubau Volksschule 2020	27.05.2020	46,0	50,0	1 482 016,74	17 463,60	0,00	0,00	31 903,84	1 467 576,50
2/0060001/11459	Volksschule Fassade Süd 2020	26.08.2020	46,5	50,0	41 180,36	0,00	0,00	0,00	866,95	40 313,41
2/0060001/11463	Volksschule Dachsanierung und Instandsetzung 2020	01.01.2020	46,0	50,0	482 254,68	0,00	0,00	0,00	10 260,74	471 993,94
2/0060001/11465	Volksschule Stiegengeländer 2021	19.08.2021	47,5	50,0	88 123,90	0,00	0,00	0,00	1 816,99	86 306,91
2/0060001/11477	Gebäude Volksschule (Übernahme Infrastruktur KG)	31.12.2007	33,5	50,0	425 002,43	0,00	0,00	0,00	12 318,91	412 683,52
2/0060001/11498	Erweiterung Volksschule 2009 (Übernahme Infrastruktur KC	31.12.2007	33,5	50,0	4 380,29	0,00	0,00	0,00	126,96	4 253,33
2/0060001/11499	Erweiterung Volksschule 2010 (Übernahme Infrastruktur KC	31.12.2007	33,5	50,0	679 814,40	0,00	0,00	0,00	19 704,77	660 109,63
2/0060001/11500	Erweiterung Volksschule 2011 (Übernahme Infrastruktur KC	31.12.2007	33,5	50,0	1 449 264,99	0,00	0,00	0,00	42 007,68	1 407 257,31
2/0060001/11501	Erweiterung Volksschule 2012 (Übernahme Infrastruktur KC	31.12.2007	33,5	50,0	14 557,65	0,00	0,00	0,00	421,96	14 135,69
2/0060001/11502	Thermische Sanierung Volksschule 2023	13.11.2023	49,5	50,0	0,00	29 437,56	0,00	0,00	294,38	29 143,18
2/0110001/09270	Prallwände Volksschule Turnsaal 2022	01.02.2023	4,0	5,0	44 133,22	31 570,06	0,00	0,00	15 383,79	60 319,49
2/0120001/00001	Photovoltaikanlage Volksschule 2021	23.03.2021	12,0	15,0	23 765,50	0,00	0,00	0,00	1 828,12	21 937,38
2/0140001/11390	Sanierung Sanitäranlage Volksschule 2013 (Übernahme In	31.12.2013	0,0	10,0	312,56	0,00	0,00	0,00	312,56	0,00
2/0340002/09262	Umbau Schulküche Volksschule 2021	07.04.2021	7,0	10,0	15 663,57	0,00	0,00	0,00	1 957,95	13 705,62
2/0350004/09207	Deckeneinbauleuchten Volksschule 2013 (Übernahme Infr	31.12.2013	0,0	10,0	1 565,99	0,00	0,00	0,00	1 565,99	0,00
3/0060001/00001	Zubau Volksschule Statik 2019	21.11.2019	45,5	50,0	25 908,14	0,00	0,00	0,00	557,16	25 350,98
3/0060001/00002	Volksschule Zubau Projektvorbereitung und Planung 2019	17.12.2019	45,5	50,0	60 594,49	0,00	0,00	0,00	1 303,11	59 291,38
3/0060001/00003	Volksschule Gärtnerische Gestaltung 2020	16.03.2020	46,0	50,0	22 350,11	0,00	0,00	0,00	475,53	21 874,58
4/0110002/11513	Schrankwände f. Klassen Volksschule 2020	12.11.2020	6,5	10,0	15 314,14	0,00	0,00	0,00	2 041,89	13 272,25
5/0110002/11508	Geschirrspüler VS Küche	30.07.2021	7,5	10,0	4 038,99	0,00	0,00	0,00	475,18	3 563,81
1026	Amts-, Betriebs- und Geschäftsausstattung				259 296,30	72 125,05	0,00	0,00	71 894,04	259 527,31
2/0100005/00003	Einrichtung Volksschule 2011 (Übernahme Infrastruktur KG	31.12.2011	10,0	10,0	0,00	0,00	0,00	0,00	0,00	0,00
2/0100005/00004	Schulküche Volksschule 2012 (Übernahme Infrastruktur KC	31.12.2013	0,0	10,0	5 632,28	0,00	0,00	0,00	5 632,28	0,00
2/0110002/11362	Kunstrasenspielfläche Volksschule 2023	25.07.2023	9,5	10,0	0,00	7 333,20	0,00	0,00	366,66	6 966,54
2/0130002/11459	Brandmeldeanlage VS 2020	17.08.2020	6,5	10,0	9 917,54	0,00	0,00	0,00	1 322,34	8 595,20
2/0130002/11460	Brandmeldeanlage Volksschule 2020	19.08.2020	6,5	10,0	27 091,24	0,00	0,00	0,00	3 612,17	23 479,07
2/0330001/00001	WLAN Volksschule 2020	13.08.2020	1,5	5,0	11 808,32	0,00	0,00	0,00	4 723,33	7 084,99
2/0440001/11509	Volksschule interaktive Lernanwendung Mehrplatzlizen	09.11.2021	0,0		474,00	0,00	0,00	0,00	0,00	474,00
3/0290003/00001	Rutsche Volksschule 2020	29.10.2020	6,5	10,0	14 176,56	0,00	0,00	0,00	1 890,21	12 286,35
4/0110002/11224	Teppiche Volksschule 2019	12.03.2019	5,0	10,0	745,21	0,00	0,00	0,00	124,20	621,01
4/0110002/11225	Litfaß-Säule Volksschule 2019	04.04.2019	5,0	10,0	360,87	0,00	0,00	0,00	60,15	300,72
4/0110002/11226	Rollbrettbahn f. Sprossenwand Volksschule 2019	09.04.2019	5,0	10,0	251,07	0,00	0,00	0,00	41,85	209,22
4/0110002/11227	Lehrertische + Lehrersessel Volksschule 2019	16.04.2019	5,0	10,0	890,68	0,00	0,00	0,00	148,45	742,23
4/0110002/11228	Schülertische + Schülersessel Volksschule 2019	16.04.2019	5,0	10,0	3 995,49	0,00	0,00	0,00	665,92	3 329,57

Ansatz MVAG Konto	Bezeichnung	Inbetrieb- nahme	RND	ND	Buchwert 31.12.2022	Zugänge/ + Umbuchungen -	Abgänge/	Wertaufholung+/ Wertminderung-	Abschreibung	Buchwert 31.12.2023
4/0110002/11499	Staubsauger Volksschule 2019	09.12.2019	5,5	10,0	303,92	0,00	0,00	0,00	46,76	257,16
4/0110002/11512	Möbel Leseecke Volksschule 2020	10.11.2020	6,5	10,0	2 685,41	0,00	0,00	0,00	358,05	2 327,36
4/0110002/11514	Smartboards (Schultafeln) Volksschule 2020	18.11.2020	6,5	10,0	20 991,60	0,00	0,00	0,00	2 798,88	18 192,72
4/0110002/11522	Beamer Volksschule 2021	04.03.2021	7,0	10,0	611,64	0,00	0,00	0,00	76,46	535,18
4/0110002/11523	Möbel Aula Volksschule 2021	05.05.2021	10,0	10,0	0,00	0,00	0,00	0,00	0,00	0,00
4/0110002/11529	Smartboards Volksschule 2022	15.07.2021	7,5	10,0	57 498,35	0,00	0,00	0,00	6 764,51	50 733,84
4/0110002/11530	Server Volksschule 2021	15.07.2021	7,5	10,0	3 088,35	0,00	0,00	0,00	363,34	2 725,01
4/0110002/11541	Tische und Stühle Volksschule 2021	24.11.2021	10,0	10,0	0,00	0,00	0,00	0,00	0,00	0,00
4/0110002/11544	Sitzgarnitur Volksschule 2022	17.05.2022	8,0	10,0	2 933,28	0,00	0,00	0,00	325,92	2 607,36
4/0110002/11548	Basketballanlage Volksschule Turnsaal 2022	27.09.2022	8,5	10,0	4 531,69	0,00	0,00	0,00	477,02	4 054,67
4/0110002/11549	Gitterleitern Volksschule Turnsaal 2022	27.09.2022	8,5	10,0	1 166,66	0,00	0,00	0,00	122,81	1 043,85
4/0110002/11556	Smartboards Volksschule 2023	17.08.2023	9,5	10,0	0,00	47 716,20	0,00	0,00	6 809,89	40 906,31
4/0110002/11574	USB-CD-Laufwerke f. Volksschule 2023	03.02.2023	10,0	10,0	0,00	279,79	0,00	0,00	279,79	0,00
4/0110002/11586	Schüler- u. Lehrermöbel Volksschule 2023	03.04.2023	10,0	10,0	0,00	14 442,05	0,00	0,00	14 442,05	0,00
4/0110002/11605	Turngeräte Volksschule 2023	29.08.2023	10,0	10,0	0,00	1 543,81	0,00	0,00	1 543,81	0,00
4/0110002/09575	Regale + Scooter Rollbrett 2010	01.01.2010	0,0	10,0	0,00	0,00	0,00	0,00	0,00	0,00
4/0110002/09576	Lehrertische, Schrank, Stuhl 2010	01.01.2010	0,0	10,0	0,00	0,00	0,00	0,00	0,00	0,00
4/0110002/09578	Teppiche + Österreichteppich 2010	01.01.2010	0,0	10,0	0,00	0,00	0,00	0,00	0,00	0,00
4/0110002/09579	Spiele, Bücher, Rollbrett 2010	01.01.2010	0,0	10,0	0,00	0,00	0,00	0,00	0,00	0,00
4/0110002/09580	Kaffemaschine, Regal, Teppich 2011	01.01.2011	0,0	10,0	0,00	0,00	0,00	0,00	0,00	0,00
4/0110002/09581	Knatterfahnen 2011	01.01.2011	0,0	10,0	0,00	0,00	0,00	0,00	0,00	0,00
4/0110002/09582	Telefonanlage 2011	01.01.2011	0,0	10,0	0,00	0,00	0,00	0,00	0,00	0,00
4/0110002/09584	Noten Streicherklasse 2012	01.01.2012	0,0	10,0	0,00	0,00	0,00	0,00	0,00	0,00
4/0110002/09585	Klasseneinrichtung 2012	01.01.2012	0,0	10,0	0,00	0,00	0,00	0,00	0,00	0,00
4/0110002/09586	Leuchten für Klasse 2012	01.01.2012	0,0	10,0	0,00	0,00	0,00	0,00	0,00	0,00
4/0110002/09587	Schrankwand 2012	01.01.2012	0,0	10,0	0,00	0,00	0,00	0,00	0,00	0,00
4/0110002/09588	Vorhänge 2012	01.01.2012	0,0	10,0	0,00	0,00	0,00	0,00	0,00	0,00
4/0110002/09589	Waschmaschine 2012	01.01.2012	0,0	10,0	0,00	0,00	0,00	0,00	0,00	0,00
4/0110002/09591	Tafel 2012	01.01.2012	0,0	10,0	0,00	0,00	0,00	0,00	0,00	0,00
4/0110002/09592	Defibrillator 2013	01.01.2013	0,0	10,0	0,00	0,00	0,00	0,00	0,00	0,00
4/0110002/09593	Wandkarten 2013	01.01.2013	0,0	10,0	0,00	0,00	0,00	0,00	0,00	0,00
4/0110002/09594	Media Presenter 2013	01.01.2013	0,0	10,0	0,00	0,00	0,00	0,00	0,00	0,00
4/0110002/09596	Uhren, Radios, Musikinstrumente 2013	01.01.2013	0,0	10,0	0,00	0,00	0,00	0,00	0,00	0,00
4/0110002/09597	EDV-Schränke 2013	01.01.2013	0,0	10,0	0,00	0,00	0,00	0,00	0,00	0,00
4/0110002/09598	Transportwagen 2013	01.01.2013	0,0	10,0	0,00	0,00	0,00	0,00	0,00	0,00
4/0110002/09599	Vorhänge 2013	01.01.2013	0,0	10,0	0,00	0,00	0,00	0,00	0,00	0,00
4/0110002/09600	EDV-Schrank 2014	01.01.2014	0,0	10,0	1 055,06	0,00	0,00	0,00	1 055,06	0,00
4/0110002/09601	Trocknungswagen 2014	01.01.2014	0,0	10,0	65,40	0,00	0,00	0,00	65,40	0,00
4/0110002/09602	Klassenausstattung 2015	01.01.2015	1,0	10,0	1 052,16	0,00	0,00	0,00	526,08	526,08

Ansatz MVAG Konto	Bezeichnung	Inbetrieb- nahme	RND	ND	Buchwert 31.12.2022	Zugänge/ + Umbuchungen -	Abgänge/	Wertaufholung+/ Wertminderung-	Abschreibung	Buchwert 31.12.2023
4/0110002/09603	Transportwagen 2015	01.01.2015	1,0	10,0	301,71	0,00	0,00	0,00	150,86	150,85
4/0110002/09604	EDV-Schränke 2015	01.01.2015	1,0	10,0	3 160,40	0,00	0,00	0,00	1 580,20	1 580,20
4/0110002/09608	Spüler GTS 2015	01.01.2015	1,0	10,0	929,23	0,00	0,00	0,00	464,62	464,61
4/0110002/09609	Kühl/Gefrierkombi GTS 2015	01.01.2015	1,0	10,0	139,80	0,00	0,00	0,00	69,90	69,90
4/0110002/09610	Transportwagen GTS 2015	01.01.2015	1,0	10,0	150,85	0,00	0,00	0,00	75,43	75,42
4/0110002/09611	Transportwägen 2016	01.01.2016	0,0	10,0	0,00	0,00	0,00	0,00	0,00	0,00
4/0110002/09612	Scheuermaschine 2016	01.01.2016	2,0	10,0	1 552,90	0,00	0,00	0,00	517,63	1 035,27
4/0110002/09613	EDV-Schränke 2016	01.01.2016	2,0	10,0	4 852,17	0,00	0,00	0,00	1 617,39	3 234,78
4/0110002/09618	Vorhänge 2017	01.01.2017	3,0	10,0	1 165,70	0,00	0,00	0,00	291,43	874,27
4/0110002/09619	Alu Vitrine 2017	01.01.2017	3,0	10,0	669,30	0,00	0,00	0,00	167,33	501,97
4/0110002/09620	Tisch 2017	01.01.2017	3,0	10,0	308,46	0,00	0,00	0,00	77,12	231,34
4/0110002/09621	2 Tische + 3 Sessel VS 2017	01.01.2017	3,0	10,0	574,62	0,00	0,00	0,00	143,66	430,96
4/0110002/09622	Schrankwand VS 2017	01.01.2017	3,0	10,0	6 600,02	0,00	0,00	0,00	1 650,01	4 950,01
4/0110002/09623	Sonnensegel VS 2017	01.01.2017	3,0	10,0	4 661,12	0,00	0,00	0,00	1 165,28	3 495,84
4/0110002/09624	Nestschaukel VS 2017	01.01.2017	3,0	10,0	2 022,85	0,00	0,00	0,00	505,71	1 517,14
4/0110002/09625	Fernsehwagen VS 2018	01.01.2018	0,0	10,0	0,00	0,00	0,00	0,00	0,00	0,00
4/0110002/09626	Vorhänge für 3 Klassen VS 2018	01.01.2018	4,0	10,0	1 458,87	0,00	0,00	0,00	291,77	1 167,10
4/0110002/09627	Turngeräte VS 2018	01.01.2018	4,0	10,0	1 328,12	0,00	0,00	0,00	265,62	1 062,50
4/0110002/09628	Schrankwände VS 2018	01.01.2018	4,0	10,0	8 407,52	0,00	0,00	0,00	1 681,50	6 726,02
4/0110002/09629	Scooterständer VS 2018	01.01.2018	4,0	10,0	909,96	0,00	0,00	0,00	181,99	727,97
4/0110002/09631	Spiele VS 2018	01.01.2018	4,0	10,0	1 438,04	0,00	0,00	0,00	287,61	1 150,43
4/0110002/09719	Garderobenbank VS 2005	01.01.2005	0,0	10,0	0,00	0,00	0,00	0,00	0,00	0,00
4/0110002/09720	Serverschrank + Festplatte VS 2006	01.01.2006	0,0	10,0	0,00	0,00	0,00	0,00	0,00	0,00
4/0110002/09721	PC-Tische + Stühle VS 2006	01.01.2006	0,0	10,0	0,00	0,00	0,00	0,00	0,00	0,00
4/0110002/09722	Schülersesseln VS 2007	01.01.2007	0,0	10,0	0,00	0,00	0,00	0,00	0,00	0,00
4/0110002/09723	Garderobenbank VS 2007	01.01.2007	0,0	10,0	0,00	0,00	0,00	0,00	0,00	0,00
4/0110002/09724	Tische + Sesseln VS 2007	01.01.2007	0,0	10,0	0,00	0,00	0,00	0,00	0,00	0,00
4/0110002/09725	Möbel VS 2008	01.01.2008	0,0	10,0	0,00	0,00	0,00	0,00	0,00	0,00
4/0110002/09726	Bodenmatten VS 2009	01.01.2009	0,0	10,0	0,00	0,00	0,00	0,00	0,00	0,00
4/0110002/09727	Lehrertisch + Sessel VS 2009	01.01.2009	0,0	10,0	0,00	0,00	0,00	0,00	0,00	0,00
4/0110002/09728	Ausstattung Bläserklasse VS 2009	01.01.2009	0,0	10,0	0,00	0,00	0,00	0,00	0,00	0,00
4/0180001/00002	Volksschule Smartboards 2020	19.08.2020	3,5	7,0	10 700,57	0,00	0,00	0,00	2 377,90	8 322,67
4/0180003/11493	Ubiquiti EdgeSwitch Fiber Volksschule 2020	05.08.2020	4,0	4,0	0,00	0,00	0,00	0,00	0,00	0,00
4/0180003/11505	PC und Monitor Volksschule 2021	04.03.2021	4,0	4,0	0,00	0,00	0,00	0,00	0,00	0,00
4/0180003/11537	I-Pads Volksschule 2022	27.12.2022	4,0	4,0	0,00	0,00	0,00	0,00	0,00	0,00
4/0180003/09577	Bildschirme + PCs Volksschule 2010	01.01.2010	0,0	4,0	0,00	0,00	0,00	0,00	0,00	0,00
4/0180003/09590	Bildschirme Volksschule 2012	01.01.2012	0,0	4,0	0,00	0,00	0,00	0,00	0,00	0,00
4/0180003/09595	Bildschirme Volksschule 2013	01.01.2013	0,0	4,0	0,00	0,00	0,00	0,00	0,00	0,00
4/0180003/09614	Laptop Volksschule 2016	01.01.2016	0,0	4,0	0,00	0,00	0,00	0,00	0,00	0,00

Ansatz	MVAG	Bezeichnung	Inbetrieb-	RND	ND	Buchwert	Zugänge/	Abgänge/	Wertaufholung+/	Abschreibung	Buchwert
	Konto		nahme			31.12.2022	+ Umbuchungen -	-	Wertminderung-		31.12.2023
	4/0180003/09617	Laptop Volksschule 2017	01.01.2017	0,0	4,0	0,00	0,00	0,00	0,00	0,00	0,00
	4/0180003/09630	PCs Volksschule 2018	01.01.2018	0,0	4,0	0,00	0,00	0,00	0,00	0,00	0,00
	4/0210001/00003	Aufwaschmaschine Volksschule	09.10.2020	6,5	10,0	6 529,49	0,00	0,00	0,00	870,60	5 658,89
	4/0240001/09880	Industriestaubsauger	03.01.2020	6,0	10,0	354,44	0,00	0,00	0,00	50,63	303,81
	4/0290007/11229	Instrumente	27.06.2019	15,0	20,0	5 327,33	0,00	0,00	0,00	332,96	4 994,37
	4/0290007/11490	Tuba für Bläserklassen	30.10.2019	15,5	20,0	2 475,00	0,00	0,00	0,00	150,00	2 325,00
	4/0290007/11493	Tenorposaunen	14.12.2020	16,5	20,0	2 030,00	0,00	0,00	0,00	116,00	1 914,00
	4/0290007/11494	Trompeten Bläserklasse	14.12.2020	16,5	20,0	2 019,50	0,00	0,00	0,00	115,40	1 904,10
	4/0290007/11501	Tuba f. Bläserklasse	13.09.2021	17,5	20,0	1 414,32	0,00	0,00	0,00	76,45	1 337,87
	4/0290007/11515	Bariton Roy Benson BH-202 Bläserklasse 2023	22.09.2023	19,5	20,0	0,00	810,00	0,00	0,00	20,25	789,75
	4/0290007/09583	Violinen + Cello Sets / Streicherklasse	01.01.2012	8,0	20,0	6 922,80	0,00	0,00	0,00	769,20	6 153,60
	4/0290007/09605	Trompeten Bläserklasse	01.01.2015	11,0	20,0	1 254,00	0,00	0,00	0,00	104,50	1 149,50
	4/0290007/09606	Cello Streicherklasse	01.01.2015	11,0	20,0	468,00	0,00	0,00	0,00	39,00	429,00
	4/0290007/09607	Tenorhörner Bläserklasse	01.01.2015	11,0	20,0	936,00	0,00	0,00	0,00	78,00	858,00
	4/0290007/09615	Violinen-Set	01.01.2016	12,0	20,0	1 153,62	0,00	0,00	0,00	88,74	1 064,88
	4/0290007/09616	Cello-Set	01.01.2016	12,0	20,0	551,85	0,00	0,00	0,00	42,45	509,40
	4/0410001/00003	Fußabstreifer Volksschule	06.10.2020	1,5	5,0	884,85	0,00	0,00	0,00	353,94	530,91
	5/0110002/11501	Schulklasseneinrichtung Volksschule	01.10.2020	10,0	10,0	0,00	0,00	0,00	0,00	0,00	0,00
	5/0110002/11513	Bewegungssitze Volksschule	30.09.2021	10,0	10,0	0,00	0,00	0,00	0,00	0,00	0,00
	5/0110002/11518	Rollerstände Volksschule	09.03.2022	10,0	10,0	0,00	0,00	0,00	0,00	0,00	0,00
	5/0110002/11519	Geschirrspüler VS	22.03.2022	10,0	10,0	0,00	0,00	0,00	0,00	0,00	0,00
	5/0110002/11524	Waschmaschine VS	23.06.2022	8,0	10,0	4 316,11	0,00	0,00	0,00	479,57	3 836,54
	1311	Investitionszuschüsse von Trägern öffentlichen Rechts				422 904,99	0,00	0,00	-853 913,56	-12 881,69	-418 126,88
	2/0060001/11506	KT Zubau Volksschule 2010, Landesförderung Sockelbeihilf	31.12.2022	33,0	34,5	426 956,78	0,00	0,00	-853 913,56	-12 557,55	-414 399,23
	2/0120001/00002	KT Photovoltaikanlage Volksschule 2021 Förderung Bund	31.12.2021	11,5	14,0	-4 051,79	0,00	0,00	0,00	-324,14	-3 727,65
240000	Kindergarten Europaplatz					519 365,94	28 630,51	0,00	0,00	32 247,66	515 748,79
	1021	Grundstücke, Grundstückseinrichtungen und Infrastruktur				39 090,84	0,00	0,00	0,00	1 876,20	37 214,64
	2/0040001/11371	Sanierung der Gehwege Kindergarten Europaplatz 2019	01.05.2019	28,0	33,0	7 646,26	0,00	0,00	0,00	263,66	7 382,60
	2/0040008/09290	Gartenzaun KG-Euro 2022	14.11.2022	18,5	20,0	8 093,26	0,00	0,00	0,00	415,04	7 678,22
	2/0040008/09292	Zaunsockel KG-Euro 2022	16.11.2022	18,5	20,0	23 351,32	0,00	0,00	0,00	1 197,50	22 153,82
	1022	Gebäude und Bauten				436 337,84	0,00	0,00	0,00	10 874,76	425 463,08
	2/0060001/09051	Baukosten Kindergarten Europaplatz 1972	01.01.1972	0,0	50,0	0,00	0,00	0,00	0,00	0,00	0,00
	2/0060001/09052	Baukosten neue Gruppe Kindergarten Europaplatz 2013	01.01.2013	39,0	50,0	144 443,80	0,00	0,00	0,00	3 611,10	140 832,70
	2/0060001/09056	Zubau Turnsaal Kindergarten Europaplatz 2017	01.01.2017	43,0	50,0	16 360,74	0,00	0,00	0,00	371,84	15 988,90
	2/0060001/09081	Instandhaltung Kindergarten Europaplatz 2014	01.01.2014	40,0	50,0	7 603,10	0,00	0,00	0,00	185,44	7 417,66
	2/0060001/09260	Zubau Turnsaal 2018 Kindergarten Europaplatz	01.01.2018	44,0	50,0	264 736,33	0,00	0,00	0,00	5 883,03	258 853,30
	2/0130002/09082	Rauchmelder 2015 Kindergarten Europaplatz	01.01.2015	1,0	10,0	615,25	0,00	0,00	0,00	307,63	307,62

Ansatz MVAG Konto	Bezeichnung	Inbetrieb- nahme	RND	ND	Buchwert 31.12.2022	Zugänge/ + Umbuchungen -	Abgänge/ -	Wertaufholung+/ Wertminderung-	Abschreibung	Buchwert 31.12.2023
2/0340002/09261	Küchensanierung 2018	01.01.2018	4,0	10,0	2 578,62	0,00	0,00	0,00	515,72	2 062,90
1026	Amts-, Betriebs- und Geschäftsausstattung				85 225,64	28 630,51	0,00	0,00	20 747,86	93 108,29
2/0290003/09247	Spielgeräte 2018 Kindergarten Europaplatz	01.11.2018	4,5	10,0	4 852,59	0,00	0,00	0,00	882,29	3 970,30
3/0110002/00008	Jalousien Kindergarten Europaplatz 2023	14.08.2023	9,5	10,0	0,00	17 631,39	0,00	0,00	881,57	16 749,82
4/0110002/11524	Bewegungsbausteine KiGa Euro 2021	19.05.2021	10,0	10,0	0,00	0,00	0,00	0,00	0,00	0,00
4/0110002/11604	Turngeräte KG.Euro 2023	29.08.2023	10,0	10,0	0,00	1 745,15	0,00	0,00	1 745,15	0,00
4/0110002/11608	Vorhänge KG-Euro 2023	19.09.2023	10,0	10,0	0,00	745,93	0,00	0,00	745,93	0,00
4/0130003/09083	Tausch Speicher KiGa-Euro 2016	01.01.2016	2,0	10,0	408,28	0,00	0,00	0,00	136,09	272,19
4/0180003/11519	Tablets f. KG-Euro 2021	14.10.2021	4,0	4,0	0,00	0,00	0,00	0,00	0,00	0,00
4/0180004/00007	Kopierer KG-Euro	16.09.2021	5,5	8,0	853,12	0,00	0,00	0,00	131,25	721,87
4/0290003/11433	Rollenrutschbahn	26.02.2020	6,0	10,0	527,07	0,00	0,00	0,00	75,30	451,77
4/0290003/11440	Spielgeräte KG-Euro	26.11.2020	6,5	10,0	7 421,66	0,00	0,00	0,00	989,55	6 432,11
4/0290003/11454	Spielgeräte KG-Euro 2022	20.07.2022	8,5	10,0	7 457,05	0,00	0,00	0,00	784,95	6 672,10
4/0290003/09228	Kleinkinderrutsche	01.09.2018	4,5	10,0	781,88	0,00	0,00	0,00	142,16	639,72
5/0110002/11310	Grundausstattung Bücher Kindergarten Europaplatz	01.01.1900			10 000,00	0,00	0,00	0,00	0,00	10 000,00
5/0110002/11311	Grundausstattung Spiele Kindergarten Europaplatz	01.01.1900			25 000,00	0,00	0,00	0,00	0,00	25 000,00
5/0110002/11312	Grundausstattung Geschirr Kindergarten Europaplatz	01.01.1900			10 000,00	0,00	0,00	0,00	0,00	10 000,00
5/0110002/11544	Grundausstattung Kleinkindgruppe KG Euro	14.06.2023	10,0	10,0	0,00	8 508,04	0,00	0,00	8 508,04	0,00
5/0110002/09320	Sessel	01.01.2018	0,0	10,0	0,00	0,00	0,00	0,00	0,00	0,00
5/0110002/09321	Gartenfahrzeug	01.01.2018	4,0	10,0	204,50	0,00	0,00	0,00	40,90	163,60
5/0110002/09322	Stoffquarder	01.01.2018	0,0	10,0	0,00	0,00	0,00	0,00	0,00	0,00
5/0110002/09323	Matratzen	01.01.2018	0,0	10,0	0,00	0,00	0,00	0,00	0,00	0,00
5/0110002/09324	2. Bewegungsraum	01.01.2018	4,0	10,0	6 086,92	0,00	0,00	0,00	1 217,38	4 869,54
5/0110002/09326	Bodenputzmaschine	01.01.2018	4,0	10,0	944,74	0,00	0,00	0,00	188,95	755,79
5/0110002/09328	Spieteppich	01.01.2017	3,0	10,0	451,07	0,00	0,00	0,00	112,77	338,30
5/0110002/09329	Geschirrspüler	01.01.2017	3,0	10,0	1 070,88	0,00	0,00	0,00	267,72	803,16
5/0110002/09330	Quader-Satz	01.01.2017	3,0	10,0	181,70	0,00	0,00	0,00	45,43	136,27
5/0110002/09331	Sonnensegel	01.01.2017	3,0	10,0	264,86	0,00	0,00	0,00	66,22	198,64
5/0110002/09332	Holzperde	01.01.2017	3,0	10,0	359,63	0,00	0,00	0,00	89,91	269,72
5/0110002/09333	Schaumstoffwürfel	01.01.2017	3,0	10,0	283,30	0,00	0,00	0,00	70,83	212,47
5/0110002/09334	Eckschrank	01.01.2016	2,0	10,0	477,24	0,00	0,00	0,00	159,08	318,16
5/0110002/09337	Teppich	01.01.2015	1,0	10,0	143,15	0,00	0,00	0,00	71,58	71,57
5/0110002/09338	Tische und Sessel	01.01.2015	1,0	10,0	112,13	0,00	0,00	0,00	56,07	56,06
5/0110002/09340	Teppiche	01.01.2013	0,0	10,0	0,00	0,00	0,00	0,00	0,00	0,00
5/0110002/09341	Regale	01.01.2013	0,0	10,0	0,00	0,00	0,00	0,00	0,00	0,00
5/0110002/09343	2 Teppiche WG, Boxen	01.01.2012	0,0	10,0	0,00	0,00	0,00	0,00	0,00	0,00
5/0110002/09346	Möbel + Regale	01.01.2011	0,0	10,0	0,00	0,00	0,00	0,00	0,00	0,00
5/0110002/09347	Holzspielzeug	01.01.2010	0,0	10,0	0,00	0,00	0,00	0,00	0,00	0,00

Ansatz MVAG Konto	Bezeichnung	Inbetrieb- nahme	RND	ND	Buchwert 31.12.2022	Zugänge/ + Umbuchungen	Abgänge/ -	Wertaufholung+/ Wertminderung-	Abschreibung	Buchwert 31.12.2023
5/0110002/09349	Gewerbewaschmaschine	01.01.2010	0,0	10,0	0,00	0,00	0,00	0,00	0,00	0,00
5/0110002/09350	Sclean Dampfsauger	01.01.2010	0,0	10,0	0,00	0,00	0,00	0,00	0,00	0,00
5/0110002/09351	Regale	01.01.2010	0,0	10,0	0,00	0,00	0,00	0,00	0,00	0,00
5/0110002/09352	Tische + Stühle + Sofa	01.01.2010	0,0	10,0	0,00	0,00	0,00	0,00	0,00	0,00
5/0110002/09708	Turnbank	01.01.2008	0,0	10,0	0,00	0,00	0,00	0,00	0,00	0,00
5/0110002/09715	Sesseln	01.01.2008	0,0	10,0	0,00	0,00	0,00	0,00	0,00	0,00
5/0110002/09716	Sesseln	01.01.2009	0,0	10,0	0,00	0,00	0,00	0,00	0,00	0,00
5/0110002/09717	Geschirrspüler	01.01.2009	0,0	10,0	0,00	0,00	0,00	0,00	0,00	0,00
5/0110002/09718	Waschmaschine	01.01.2009	0,0	10,0	0,00	0,00	0,00	0,00	0,00	0,00
5/0130001/00004	Rauchwarnmelder KG-Eu 2020	23.12.2020	1,5	5,0	5 839,40	0,00	0,00	0,00	2 335,76	3 503,64
5/0410001/00002	Kindergarten Europaplatz - Bäume	27.12.2019	0,5	5,0	1 504,47	0,00	0,00	0,00	1 002,98	501,49
1311	Investitionszuschüsse von Trägern öffentlichen Rechts				-41 288,38	0,00	0,00	0,00	-1 251,16	-40 037,22
2/0060001/11418	KT Zubau 5. Gruppe Kindergarten Europaplatz 2013, Landr	01.01.2013	32,0	43,0	-41 288,38	0,00	0,00	0,00	-1 251,16	-40 037,22
240200	Kindergarten Reisenbauerrring				1 224 624,95	84 023,56	125,64	0,00	54 827,01	1 253 695,86
1021	Grundstücke, Grundstückseinrichtungen und Infrastruktur				22 147,75	0,00	0,00	0,00	681,47	21 466,28
3/0040013/00006	Wasserspielanlage KG-RBR 2022	27.07.2022	31,5	33,0	22 147,75	0,00	0,00	0,00	681,47	21 466,28
1022	Gebäude und Bauten				1 136 373,78	42 195,00	0,00	0,00	45 216,90	1 133 351,88
2/0060001/11504	Thermische Sanierung Kindergarten RBR 2023	28.11.2023	49,5	50,0	0,00	42 195,00	0,00	0,00	421,95	41 773,05
2/0060001/09057	Baukosten Kindergarten RBR 1997	01.01.1997	23,0	50,0	883 585,38	0,00	0,00	0,00	36 816,06	846 769,32
2/0060001/09058	Baukosten Zubau Kindergarten RBR 2008	01.01.2008	34,0	50,0	230 573,22	0,00	0,00	0,00	6 587,81	223 985,41
2/0070003/09084	Sanierung Pergola 1 Kindergarten RBR 2014	01.01.2014	23,0	33,0	12 068,55	0,00	0,00	0,00	502,86	11 565,69
2/0070003/09085	Sanierung Pergola 2 Kindergarten RBR 2017	01.01.2017	26,0	33,0	6 480,40	0,00	0,00	0,00	240,01	6 240,39
2/0130002/11463	Brandmeldeanlage KG-RBR 2020	23.12.2020	6,5	10,0	3 231,56	0,00	0,00	0,00	430,87	2 800,69
2/0350004/09086	Umbau Beleuchtung Kindergarten RBR 2015	01.01.2015	1,0	10,0	434,67	0,00	0,00	0,00	217,34	217,33
5/0130001/00001	Rauchwarnmelder Kindergarten RBR	23.12.2019	5,0	5,0	0,00	0,00	0,00	0,00	0,00	0,00
1024	Sonderanlagen				3 036,09	0,00	0,00	0,00	506,02	2 530,07
2/0040013/11391	Reparatur Sandspielplatz 2019 Kindergarten RBR	01.05.2019	5,0	10,0	1 255,65	0,00	0,00	0,00	209,28	1 046,37
4/0290003/11373	Spielplatz	01.06.2019	5,0	10,0	1 780,44	0,00	0,00	0,00	296,74	1 483,70
1026	Amts-, Betriebs- und Geschäftsausstattung				63 067,33	41 828,56	125,64	0,00	8 422,62	96 347,63
2/0290003/11464	Sandküche KG-RBR 2023	27.06.2023	9,0	10,0	0,00	3 436,12	0,00	0,00	343,61	3 092,51
3/0410001/00011	Hochbeete KG-RBR 2022	23.05.2022	3,0	5,0	2 715,20	0,00	0,00	0,00	678,80	2 036,40
4/0110002/11559	Kühl-Gefrierkombi KG-RBR 2022	18.11.2022	10,0	10,0	0,00	0,00	0,00	0,00	0,00	0,00
4/0110002/11589	Spülenunterschrank KG-RBR 2023	12.04.2023	9,0	10,0	0,00	2 909,03	0,00	0,00	290,90	2 618,13
4/0110002/11594	Bücher KG.RBR 2023	16.05.2023	10,0	10,0	0,00	198,25	0,00	0,00	198,25	0,00
4/0110002/11600	Sonnensegel KG-RBR 2023	22.06.2023	9,0	10,0	0,00	1 145,57	0,00	0,00	114,56	1 031,01
4/0180003/11518	Tablets für KG-RBR 2021	14.10.2021	4,0	4,0	0,00	0,00	0,00	0,00	0,00	0,00

Ansatz MVAG Konto	Bezeichnung	Inbetrieb- nahme	RND	ND	Buchwert 31.12.2022	Zugänge/ + Umbuchungen -	Abgänge/	Wertaufholung+/ Wertminderung-	Abschreibung	Buchwert 31.12.2023
4/0290003/11444	Turnsaal KG-RBR, Balancierbögen, Sensorik-Platten, Turni	08.10.2021	10,0	10,0	0,00	0,00	0,00	0,00	0,00	0,00
4/0290003/11463	Spielgeräte Kindergarten RBR	24.05.2023	9,0	10,0	0,00	22 975,55	0,00	0,00	2 297,56	20 677,99
4/0290003/11465	Reifenschaukel KG-RBR, 2023	23.06.2023	10,0	10,0	0,00	476,27	0,00	0,00	476,27	0,00
4/0290003/09246	Spielgeräte 2018	01.11.2018	4,5	10,0	5 955,07	0,00	0,00	0,00	1 082,74	4 872,33
5/0110002/11316	Grundausstattung Bücher Kindergarten RBR	01.01.1900			10 000,00	0,00	0,00	0,00	0,00	10 000,00
5/0110002/11317	Grundausstattung Spiele Kindergarten RBR	01.01.1900			25 000,00	0,00	0,00	0,00	0,00	25 000,00
5/0110002/11318	Grundausstattung Geschirr Kindergarten RBR	01.01.1900			10 000,00	0,00	0,00	0,00	0,00	10 000,00
5/0110002/11514	Volleybälle,Basketbälle KG-RBR	27.10.2021	10,0	10,0	0,00	0,00	0,00	0,00	0,00	0,00
5/0110002/11529	Waschmaschine KG-RBR	16.09.2022	8,5	10,0	2 632,35	0,00	0,00	0,00	277,09	2 355,26
5/0110002/11533	Kühlschrank KG-RBR	19.12.2022	10,0	10,0	0,00	0,00	0,00	0,00	0,00	0,00
5/0110002/11535	Sonnensegel KG-RBR	28.03.2023	9,0	10,0	0,00	1 145,57	0,00	0,00	114,56	1 031,01
5/0110002/11537	Sonnenschirme KG-RBR	18.04.2023	10,0	10,0	0,00	583,29	0,00	0,00	583,29	0,00
5/0110002/11542	Grundausstattung Spiele Kleinkindgruppe KIGA RBR	01.01.2023			0,00	8 958,91	0,00	0,00	166,66	8 792,25
5/0110002/09354	2 Tische, 2 Stühle, 2 Krippenhocker	01.01.2018	4,0	10,0	826,72	0,00	0,00	0,00	165,34	661,38
5/0110002/09355	Kinderstuhl Tripp Trapp	01.01.2018	4,0	10,0	509,72	0,00	0,00	0,00	101,94	407,78
5/0110002/09356	Geschirrspüler	01.01.2018	4,0	10,0	1 800,81	0,00	0,00	0,00	360,16	1 440,65
5/0110002/09359	TransportwagerIn	01.01.2017	3,0	10,0	502,86	0,00	0,00	0,00	125,72	377,14
5/0110002/09360	Gefriertruhe	01.01.2017	3,0	10,0	167,52	0,00	125,64	0,00	41,88	0,00
5/0110002/09361	Teppiche	01.01.2017	3,0	10,0	1 392,47	0,00	0,00	0,00	348,12	1 044,35
5/0110002/09362	Sonnensegel	01.01.2017	3,0	10,0	447,74	0,00	0,00	0,00	111,94	335,80
5/0110002/09363	Küchenausstattung	01.01.2017	3,0	10,0	373,26	0,00	0,00	0,00	93,32	279,94
5/0110002/09364	Sofas	01.01.2016	0,0	10,0	0,00	0,00	0,00	0,00	0,00	0,00
5/0110002/09365	Tisch + Stühle	01.01.2016	2,0	10,0	186,01	0,00	0,00	0,00	62,00	124,01
5/0110002/09368	Transportwagen	01.01.2015	1,0	10,0	339,39	0,00	0,00	0,00	169,70	169,69
5/0110002/09371	Tripp Trapp Stühle+Pölster	01.01.2014	0,0	10,0	77,58	0,00	0,00	0,00	77,58	0,00
5/0110002/09372	Musikinstrumente	01.01.2014	0,0	10,0	140,63	0,00	0,00	0,00	140,63	0,00
5/0110002/09374	Schränke + Regal	01.01.2013	0,0	10,0	0,00	0,00	0,00	0,00	0,00	0,00
5/0110002/09375	Wandverbau für Büro	01.01.2013	0,0	10,0	0,00	0,00	0,00	0,00	0,00	0,00
5/0110002/09376	Kühlschrank	01.01.2013	0,0	10,0	0,00	0,00	0,00	0,00	0,00	0,00
5/0110002/09377	Waschmaschine	01.01.2012	0,0	10,0	0,00	0,00	0,00	0,00	0,00	0,00
5/0110002/09379	Besteck	01.01.2011	0,0	10,0	0,00	0,00	0,00	0,00	0,00	0,00
5/0110002/09380	Geschirrspüler	01.01.2011	0,0	10,0	0,00	0,00	0,00	0,00	0,00	0,00
5/0110002/09381	Stahlschrank	01.01.2011	0,0	10,0	0,00	0,00	0,00	0,00	0,00	0,00
5/0110002/09384	Teppiche + Trommel	01.01.2010	0,0	10,0	0,00	0,00	0,00	0,00	0,00	0,00
5/0110002/09385	Sand- + Wassertische	01.01.2010	0,0	10,0	0,00	0,00	0,00	0,00	0,00	0,00
5/0110002/09387	Tische + Stühle	01.01.2010	0,0	10,0	0,00	0,00	0,00	0,00	0,00	0,00
5/0110002/09709	Garderobe	01.01.2007	0,0	10,0	0,00	0,00	0,00	0,00	0,00	0,00
5/0110002/09710	Tische + Stühle	01.01.2007	0,0	10,0	0,00	0,00	0,00	0,00	0,00	0,00
5/0110002/09711	Möbel Zubau	01.01.2008	0,0	10,0	0,00	0,00	0,00	0,00	0,00	0,00

Ansatz MVAG Konto	Bezeichnung	Inbetrieb- nahme	RND	ND	Buchwert 31.12.2022	Zugänge/ + Umbuchungen -	Abgänge/	Wertaufholung+/ Wertminderung-	Abschreibung	Buchwert 31.12.2023
5/0110002/09712	Regal	01.01.2009	0,0	10,0	0,00	0,00	0,00	0,00	0,00	0,00
5/0110002/09713	Sprungkasten	01.01.2009	0,0	10,0	0,00	0,00	0,00	0,00	0,00	0,00
240300	Küche (f. KG und Hort)				537 994,58	493,25	0,00	0,00	19 489,92	518 997,91
1022	Gebäude und Bauten				488 764,31	0,00	0,00	0,00	13 840,47	474 923,84
2/0060001/09076	Neubau Küche 2012	01.01.2012	38,0	50,0	85 375,09	0,00	0,00	0,00	2 189,10	83 185,99
2/0060001/09077	Neue Küche Baukosten 2013	01.01.2013	39,0	50,0	383 870,41	0,00	0,00	0,00	9 596,76	374 273,65
2/0130002/11471	Brandmeldeanlage+Notlicht Küche 2022	12.07.2022	8,5	10,0	19 518,81	0,00	0,00	0,00	2 054,61	17 464,20
1026	Amts-, Betriebs- und Geschäftsausstattung				49 230,27	493,25	0,00	0,00	5 649,45	44 074,07
2/0070003/09078	Carport Küche 2014	01.01.2014	23,0	33,0	2 401,00	0,00	0,00	0,00	100,04	2 300,96
2/0130002/11468	Essecca Schließanlage Küche 2021	05.10.2021	7,5	10,0	1 574,47	0,00	0,00	0,00	185,23	1 389,24
4/0100002/00001	Bürossessel Küche 2020	15.09.2020	1,5	5,0	204,50	0,00	0,00	0,00	81,80	122,70
4/0110001/00003	Streifenvorhänge Kühlhaus Küche 2022	27.10.2022	3,5	5,0	1 476,00	0,00	0,00	0,00	328,00	1 148,00
4/0110002/11534	Nasstrockensauger 2021	14.09.2021	7,5	10,0	502,30	0,00	0,00	0,00	59,09	443,21
4/0110002/11536	Arbeitstische Küche 2021	20.10.2021	7,5	10,0	732,57	0,00	0,00	0,00	86,18	646,39
4/0180003/11528	Handy Samsung G252 XCover 5 Küche 2022	06.04.2022	4,0	4,0	0,00	0,00	0,00	0,00	0,00	0,00
5/0110002/11306	Grundausstattung Geschirr + Thermoports Küche	01.01.1900			15 000,00	0,00	0,00	0,00	0,00	15 000,00
5/0110002/11491	Waschmaschine	25.07.2019	5,5	10,0	1 443,84	0,00	0,00	0,00	222,13	1 221,71
5/0110002/11503	Speisentransportgefäß Thermoport	10.03.2021	7,0	10,0	715,96	0,00	0,00	0,00	89,50	626,46
5/0110002/11517	Essecke Küche	07.03.2022	8,0	10,0	532,89	0,00	0,00	0,00	59,21	473,68
5/0110002/11530	Handmixstab Gemeindegüche	12.10.2022	8,5	10,0	964,91	0,00	0,00	0,00	101,57	863,34
5/0110002/11532	Topf- u. Utensilienspülmaschine Küche	12.12.2022	8,5	10,0	15 150,93	493,25	0,00	0,00	2 088,08	13 556,10
5/0110002/09434	Hockerkocher	01.01.2018	4,0	10,0	620,80	0,00	0,00	0,00	124,16	496,64
5/0110002/09435	Heißluftofen	01.01.2017	3,0	10,0	7 224,94	0,00	0,00	0,00	1 806,24	5 418,70
5/0110002/09436	Metallborde	01.01.2017	3,0	10,0	489,26	0,00	0,00	0,00	122,32	366,94
5/0110002/09439	Scheuersaugmaschine	01.01.2014	0,0	10,0	195,90	0,00	0,00	0,00	195,90	0,00
5/0110002/09440	Einrichtung	01.01.2013	0,0	10,0	0,00	0,00	0,00	0,00	0,00	0,00
5/0180003/09433	Laptop	01.01.2018	0,0	4,0	0,00	0,00	0,00	0,00	0,00	0,00
5/0340001/09437	Geschirr	01.01.2016	0,0	5,0	0,00	0,00	0,00	0,00	0,00	0,00
5/0340001/09438	Handstabmixer	01.01.2016	0,0	5,0	0,00	0,00	0,00	0,00	0,00	0,00
5/0340001/09441	Speiseschalen	01.01.2013	0,0	5,0	0,00	0,00	0,00	0,00	0,00	0,00
240500	Kindergarten Anningerpark				5 210 148,53	26 162,61	0,00	0,00	146 007,70	5 090 303,44
1022	Gebäude und Bauten				5 381 329,81	11 524,92	0,00	0,00	126 324,97	5 266 529,76
2/0060001/11375	Erweiterung Kindergarten Anningerpark/Gebäude 2019	01.08.2019	45,5	50,0	598 394,00	11 524,92	0,00	0,00	13 116,54	596 802,38
2/0060001/11406	Erweiterung Kindergarten Anningerpark/Wichelhaus/Gebä	13.09.2019	45,5	50,0	423 935,82	0,00	0,00	0,00	9 116,90	414 818,92
2/0060001/11448	Gebäudetechnik Kindergarten Anningerpark 2019	01.02.2019	28,0	33,0	3 299,86	0,00	0,00	0,00	113,79	3 186,07
2/0060001/08950	Kindergarten Anningerpark 2015	01.09.2015	41,5	50,0	2 433 458,82	0,00	0,00	0,00	57 257,85	2 376 200,97

Ansatz MVAG Konto	Bezeichnung	Inbetrieb- nahme	RND	ND	Buchwert 31.12.2022	Zugänge/ + Umbuchungen -	Abgänge/	Wertaufholung+/ Wertminderung-	Abschreibung	Buchwert 31.12.2023
2/0060001/09088	Baukosten 2014 Kindergarten Anningerpark	01.01.2014	40,0	50,0	812 589,49	0,00	0,00	0,00	19 819,26	792 770,23
2/0060001/09089	Baukosten 2015 Kindergarten Anningerpark	01.01.2015	41,0	50,0	412 971,31	0,00	0,00	0,00	9 832,65	403 138,66
2/0060001/09090	Baukosten 2015 2 Kindergarten Anningerpark	01.01.2015	41,0	50,0	680 382,57	0,00	0,00	0,00	16 199,59	664 182,98
2/0060001/09262	Baukosten Zubau 2018 Kindergarten Anningerpark	01.01.2018	44,0	50,0	12 452,02	0,00	0,00	0,00	276,71	12 175,31
2/0110002/11344	Regale 2019 Kindergarten Anningerpark	24.09.2019	10,0	10,0	0,00	0,00	0,00	0,00	0,00	0,00
4/0110002/11495	Staubsauger WiHa 2019	28.10.2019	10,0	10,0	0,00	0,00	0,00	0,00	0,00	0,00
4/0110002/11496	Teppich KiGa Anningerpark 2019	05.11.2019	10,0	10,0	0,00	0,00	0,00	0,00	0,00	0,00
4/0110002/11503	Sessel/Pinwände KiGa Anningerpark 2019	30.09.2019	5,5	10,0	1 901,80	0,00	0,00	0,00	292,58	1 609,22
5/0100005/00002	Möbel Kindergarten Anningerpark	14.10.2019	5,5	10,0	1 944,12	0,00	0,00	0,00	299,10	1 645,02
1026	Amts-, Betriebs- und Geschäftsausstattung				97 268,72	14 637,69	0,00	0,00	25 582,73	86 323,68
2/0290003/09211	Spielgeräte 2009 Kindergarten Anningerpark	01.01.2009	0,0	10,0	0,00	0,00	0,00	0,00	0,00	0,00
4/0110002/11520	Kindergarten Bänke KiGa Anningerpark 2021	10.02.2021	10,0	10,0	0,00	0,00	0,00	0,00	0,00	0,00
4/0110002/11521	Kindergarten Tische KiGa Anningerpark 2021	10.02.2021	10,0	10,0	0,00	0,00	0,00	0,00	0,00	0,00
4/0110002/11537	Bauklötze KG-Ann. 2021	04.11.2021	7,5	10,0	871,67	0,00	0,00	0,00	102,55	769,12
4/0110002/11576	Spiele KG Ann. 2023	17.02.2023	10,0	10,0	0,00	2 747,96	0,00	0,00	2 747,96	0,00
4/0110002/11606	Turngeräte KG-Ann. 2023	29.08.2023	10,0	10,0	0,00	844,14	0,00	0,00	844,14	0,00
4/0110002/11617	Wasser- und Wühltische KG-Ann. 2023	19.12.2023	10,0	10,0	0,00	1 479,77	0,00	0,00	1 479,77	0,00
4/0180003/11507	Drucker KiGa Anningerpark 2021	04.03.2021	4,0	4,0	0,00	0,00	0,00	0,00	0,00	0,00
4/0180003/11520	Tablets f. KG-Ann. 2021	14.10.2021	4,0	4,0	0,00	0,00	0,00	0,00	0,00	0,00
4/0180003/11541	Drucker KG-Annigerpark 2023	21.03.2023	3,0	4,0	0,00	1 114,00	0,00	0,00	278,50	835,50
4/0210001/00010	Waschautomat Imesa WM Edelstahl	18.05.2022	8,0	10,0	2 196,00	0,00	0,00	0,00	244,00	1 952,00
4/0290003/11457	Fahrradständer KG-Ann.	29.08.2022	10,0	10,0	0,00	0,00	0,00	0,00	0,00	0,00
4/0290003/09210	Spielgeräte 2008	01.01.2008	0,0	10,0	0,00	0,00	0,00	0,00	0,00	0,00
4/0290003/09241	Spielgeräte 2018	01.11.2018	4,5	10,0	742,39	0,00	0,00	0,00	134,98	607,41
5/0110002/11319	Grundausstattung Bücher Kindergarten Anningerpark	01.01.1900			10 000,00	0,00	0,00	0,00	0,00	10 000,00
5/0110002/11320	Grundausstattung Spiele Kindergarten Anningerpark	01.01.1900			25 000,00	0,00	0,00	0,00	0,00	25 000,00
5/0110002/11321	Grundausstattung Geschirr Kindergarten Anningerpark	01.01.1900			10 000,00	0,00	0,00	0,00	0,00	10 000,00
5/0110002/11497	Spiel KG-Ann.	02.03.2020	6,0	10,0	717,85	0,00	0,00	0,00	102,55	615,30
5/0110002/11505	Vorhänge	21.04.2021	10,0	10,0	0,00	0,00	0,00	0,00	0,00	0,00
5/0110002/11515	Stiefelwagen KG-Ann.	27.10.2021	10,0	10,0	0,00	0,00	0,00	0,00	0,00	0,00
5/0110002/11520	Sprungkasten	30.03.2022	10,0	10,0	0,00	0,00	0,00	0,00	0,00	0,00
5/0110002/11541	Grundausstattung Spiele Kleinkindgruppe KIGA Annigerp	01.01.2023			0,00	1 286,80	0,00	0,00	0,00	1 286,80
5/0110002/11543	Grundausstattung Spiele Kleinkindgruppe KIGA Ann.Park	14.06.2023	10,0	10,0	0,00	1 721,48	0,00	0,00	1 721,48	0,00
5/0110002/11546	Sonnensegel KG-Ann.	27.06.2023	9,0	10,0	0,00	3 343,59	0,00	0,00	334,36	3 009,23
5/0110002/11554	Kühl-Gefrierschrank, KG. Annigerpark	27.09.2023	10,0	10,0	0,00	581,90	0,00	0,00	581,90	0,00
5/0110002/09288	Scooterständer	01.01.2018	4,0	10,0	441,58	0,00	0,00	0,00	88,32	353,26
5/0110002/09289	2 Tische + 10 Sessel	01.01.2018	4,0	10,0	435,02	0,00	0,00	0,00	87,00	348,02
5/0110002/09290	Litfaßsäule	01.01.2018	4,0	10,0	20 534,27	0,00	0,00	0,00	4 106,85	16 427,42

Ansatz MVAG Konto	Bezeichnung	Inbetrieb- nahme	RND	ND	Buchwert 31.12.2022	Zugänge/ + Umbuchungen	Abgänge/ -	Wertaufholung+/ Wertminderung-	Abschreibung	Buchwert 31.12.2023
5/0110002/09299	Vorhänge	01.01.2017	3,0	10,0	1 507,70	0,00	0,00	0,00	376,93	1 130,77
5/0110002/09301	Staubsauger + Kärcher	01.01.2016	2,0	10,0	146,25	0,00	0,00	0,00	48,75	97,50
5/0110002/09302	Transportwagen	01.01.2016	2,0	10,0	195,55	0,00	0,00	0,00	65,18	130,37
5/0110002/09303	Erstaustattung	01.01.2015	1,0	10,0	23 965,37	0,00	0,00	0,00	11 982,69	11 982,68
5/0110002/09304	Blockbohlenhaus	01.01.2013	0,0	10,0	0,00	0,00	0,00	0,00	0,00	0,00
5/0110002/09305	Linsbauer Nestschaukel 2023	08.05.2023	9,0	10,0	0,00	1 518,05	0,00	0,00	151,81	1 366,24
5/0110002/09306	Akustik Zylinder Turnsaal	01.01.2011	0,0	10,0	0,00	0,00	0,00	0,00	0,00	0,00
5/0110002/09307	Sonnenschirme	01.01.2011	0,0	10,0	0,00	0,00	0,00	0,00	0,00	0,00
5/0110002/09308	Tisch + 6 Stühle	01.01.2010	0,0	10,0	0,00	0,00	0,00	0,00	0,00	0,00
5/0290003/09285	Vierer Werkbank	01.01.2018	4,0	10,0	515,07	0,00	0,00	0,00	103,01	412,06
1311	Investitionszuschüsse von Trägern öffentlichen Rechts				-268 450,00	0,00	0,00	0,00	-5 900,00	-262 550,00
2/0060001/11415	KT Erweiterung Kindergarten Anningerpark/Wichelhaus 20	31.12.2018	44,5	50,0	-141 050,00	0,00	0,00	0,00	-3 100,00	-137 950,00
2/0060001/11416	KT Erweiterung Kindergarten Anningerpark/Wichelhaus 20	31.12.2018	44,5	50,0	-127 400,00	0,00	0,00	0,00	-2 800,00	-124 600,00
240600	Wichelhaus				610 656,58	35 285,63	0,00	0,00	28 760,38	617 181,83
1021	Grundstücke, Grundstückseinrichtungen und Infrastruktur				42 617,25	0,00	0,00	0,00	0,00	42 617,25
1/0020001/08954	Grundstück Nr. .174,769/2, EZ 2094, KG-Nr. 16128, Wichte	01.01.1900			42 617,25	0,00	0,00	0,00	0,00	42 617,25
1022	Gebäude und Bauten				614 627,95	26 684,70	0,00	0,00	21 118,97	620 193,68
2/0060001/11410	Umbau 2018 Wichelhaus	01.01.2018	27,0	33,0	233 218,09	0,00	0,00	0,00	8 329,22	224 888,87
2/0060001/11411	Ausbau 3. Gruppe 2017 Wichelhaus	01.01.2017	26,0	33,0	113 049,31	0,00	0,00	0,00	4 187,01	108 862,30
2/0060001/11412	Fenster/Fassade Wichelhaus 2007	01.01.2007	16,0	33,0	33 356,64	0,00	0,00	0,00	1 962,16	31 394,48
2/0060001/11413	Dach Wichelhaus 2007	01.01.2007	16,0	33,0	4 972,77	0,00	0,00	0,00	292,52	4 680,25
2/0060001/11456	Neues Dach und Fassade Wichelhaus 2020	07.05.2020	46,0	50,0	9 825,59	0,00	0,00	0,00	209,06	9 616,53
2/0060001/11480	Gebäude Mühlgasse 6, Wichelhaus (Übernahme Infrastruk	31.12.2010	36,5	50,0	220 205,55	0,00	0,00	0,00	5 872,15	214 333,40
2/0060001/11516	Thermische Sanierung Wichelhaus 2023	28.12.2023	49,5	50,0	0,00	26 684,70	0,00	0,00	266,85	26 417,85
1024	Sonderanlagen				3 457,69	0,00	0,00	0,00	445,01	3 012,68
2/0060001/11414	Malerarbeiten Wichelhaus 2015	01.01.2015	24,0	33,0	2 790,95	0,00	0,00	0,00	111,64	2 679,31
2/0140001/11380	WC Sanierung 2015 Wichelhaus	01.01.2015	1,0	10,0	666,74	0,00	0,00	0,00	333,37	333,37
1026	Amts-, Betriebs- und Geschäftsausstattung				59 953,69	8 600,93	0,00	0,00	9 696,40	58 858,22
2/0110002/11358	Deckenventilatoren Wichelhaus Gr.1+2, 2022	03.08.2022	8,5	10,0	1 587,60	0,00	0,00	0,00	167,12	1 420,48
2/0130002/09263	Brandmeldeanlage 2018 Wichelhaus	01.01.2018	4,0	10,0	2 491,15	0,00	0,00	0,00	498,23	1 992,92
4/0110002/11547	Garderobe Wichelhaus 2022	27.07.2022	8,5	10,0	898,13	0,00	0,00	0,00	94,54	803,59
4/0110002/11561	Haltemagnet Brandmeldeanlage Wichelhaus 2022	21.11.2022	10,0	10,0	0,00	0,00	0,00	0,00	0,00	0,00
4/0110002/11591	Sinnes Tastpfad Wichelhaus 2023	18.04.2023	10,0	10,0	0,00	691,49	0,00	0,00	691,49	0,00
4/0110002/11616	Waschmaschine Wichelhaus 2023	13.12.2023	9,5	10,0	0,00	2 112,95	0,00	0,00	105,65	2 007,30
4/0180003/11523	Laptop HP 470 G7 Ash Silver Wichelhaus 2021	22.12.2021	1,5	4,0	593,75	0,00	0,00	0,00	237,50	356,25
4/0180003/11546	Handys Wichelhaus 2023	21.04.2023	4,0	4,0	0,00	599,75	0,00	0,00	599,75	0,00

Ansatz MVAG Konto	Bezeichnung	Inbetrieb- nahme	RND	ND	Buchwert 31.12.2022	Zugänge/ + Umbuchungen -	Abgänge/	Wertaufholung+/ Wertminderung-	Abschreibung	Buchwert 31.12.2023
4/0290003/11462	Krippenbuggy Wichtelhaus	30.01.2023	10,0	10,0	0,00	678,37	0,00	0,00	678,37	0,00
4/0290003/09245	Spielgeräte Wichtelhaus 2018	01.11.2018	4,5	10,0	5 461,17	0,00	0,00	0,00	992,94	4 468,23
4/0410001/00002	Krippenwagen	10.02.2020	1,0	5,0	556,64	0,00	0,00	0,00	278,32	278,32
5/0110002/11313	Grundausstattung Bücher Wichtelhaus	01.01.1900			8 000,00	0,00	0,00	0,00	0,00	8 000,00
5/0110002/11314	Grundausstattung Spiele Wichtelhaus	01.01.1900			20 000,00	0,00	0,00	0,00	0,00	20 000,00
5/0110002/11315	Grundausstattung Geschirr Wichtelhaus	01.01.1900			8 000,00	0,00	0,00	0,00	0,00	8 000,00
5/0110002/11498	Krippentische u. Krippenbänke 2019 Wichtelhaus	01.01.2019	5,0	10,0	1 045,41	0,00	0,00	0,00	174,24	871,17
5/0110002/11507	Wickelkommode WIHA	05.07.2021	7,5	10,0	906,20	0,00	0,00	0,00	106,61	799,59
5/0110002/11547	Sonnenschutz-Pergola Wichtelhaus	29.06.2023	9,0	10,0	0,00	2 902,24	0,00	0,00	290,22	2 612,02
5/0110002/11549	Servierwagen Wichtelhaus	28.07.2023	10,0	10,0	0,00	962,16	0,00	0,00	962,16	0,00
5/0110002/11555	Geschirrspüler Wichtelhaus	21.11.2023	10,0	10,0	0,00	653,97	0,00	0,00	653,97	0,00
5/0110002/09388	Geschirrspüler	01.01.2016	2,0	10,0	1 182,04	0,00	0,00	0,00	394,01	788,03
5/0110002/09389	Treppenschrank/Wickeln	01.01.2016	2,0	10,0	122,98	0,00	0,00	0,00	40,99	81,99
5/0110002/09390	Kuschelecke	01.01.2016	2,0	10,0	497,98	0,00	0,00	0,00	165,99	331,99
5/0110002/09391	Möbel 3. Gruppe	01.01.2017	3,0	10,0	4 910,43	0,00	0,00	0,00	1 227,61	3 682,82
5/0110002/09392	Bewegungsraum Ausstattung	01.01.2017	3,0	10,0	525,44	0,00	0,00	0,00	131,36	394,08
5/0110002/09393	Defibrillator	01.01.2017	3,0	10,0	813,14	0,00	0,00	0,00	203,29	609,85
5/0110002/09395	Router	01.01.2018	4,0	10,0	281,02	0,00	0,00	0,00	56,20	224,82
5/0110002/09396	Turnmatten	01.01.2018	4,0	10,0	218,18	0,00	0,00	0,00	43,64	174,54
5/0110002/09398	Wäschetrockner	01.01.2018	4,0	10,0	253,37	0,00	0,00	0,00	50,67	202,70
5/0110002/09399	Grundausstattung	01.01.2010	0,0	10,0	0,00	0,00	0,00	0,00	0,00	0,00
5/0110002/09400	Wickelplatz	01.01.2014	0,0	10,0	93,98	0,00	0,00	0,00	93,98	0,00
5/0110002/09401	Teppich	01.01.2015	1,0	10,0	830,89	0,00	0,00	0,00	415,45	415,44
5/0110002/09402	Möbel	01.01.2015	1,0	10,0	684,19	0,00	0,00	0,00	342,10	342,09
1311	Investitionszuschüsse von Trägern öffentlichen Rechts				-110 000,00	0,00	0,00	0,00	-2 500,00	-107 500,00
2/0060001/11417	KT Ausbau 3. Gruppe Wichtelhaus 2017, Landesförderung	01.01.2017	43,0	50,0	-110 000,00	0,00	0,00	0,00	-2 500,00	-107 500,00
250000 Hort Europaplatz					308 512,59	13 463,66	0,00	0,00	17 603,19	304 373,06
1021	Grundstücke, Grundstückseinrichtungen und Infrastruktur				1 620,20	0,00	0,00	0,00	83,09	1 537,11
2/0040008/09289	Stahlgitterzaun Müllplatz H-Euro 2022	14.11.2022	18,5	20,0	1 620,20	0,00	0,00	0,00	83,09	1 537,11
1022	Gebäude und Bauten				212 877,78	5 375,00	0,00	0,00	9 887,30	208 365,48
2/0060001/11425	Umbau 2000 Hort Europaplatz	01.01.2000	9,0	33,0	20 333,54	0,00	0,00	0,00	2 033,35	18 300,19
2/0060001/11426	Umbau 2001 Hort Europaplatz	01.01.2001	10,0	33,0	3 004,62	0,00	0,00	0,00	273,15	2 731,47
2/0060001/11427	Umbau 2003 Hort Europaplatz	01.01.2003	12,0	33,0	4 129,17	0,00	0,00	0,00	317,63	3 811,54
2/0060001/11428	Umbau 2004 Hort Europaplatz	01.01.2004	13,0	33,0	1 814,19	0,00	0,00	0,00	129,59	1 684,60
2/0060001/11429	Sanierung Küche Hort Europaplatz 2012	01.01.2012	21,0	33,0	4 523,44	0,00	0,00	0,00	205,61	4 317,83
2/0060001/11430	Sanierung Fliesen Hort Europaplatz 2017	01.01.2017	26,0	33,0	9 555,44	0,00	0,00	0,00	353,91	9 201,53
2/0060001/11436	Sanierung Dachfenster 2018 Hort Europaplatz	01.01.2018	27,0	33,0	3 260,78	0,00	0,00	0,00	116,46	3 144,32

Ansatz MVAG Konto	Bezeichnung	Inbetrieb- nahme	RND	ND	Buchwert 31.12.2022	Zugänge/ + Umbuchungen -	Abgänge/	Wertaufholung+/ Wertminderung-	Abschreibung	Buchwert 31.12.2023
2/0060001/11466	Wintergarten Hort Europaplatz Sanierung 2021	25.08.2021	47,5	50,0	45 237,78	5 375,00	0,00	0,00	1 043,56	49 569,22
2/0060001/11478	Gebäude Hort Europaplatz (Übernahme Infrastruktur KG)	31.12.2007	33,5	50,0	110 063,17	0,00	0,00	0,00	3 190,24	106 872,93
2/0110001/09096	Malerarbeiten 2007 Hort Europaplatz	01.01.2007	0,0	5,0	0,00	0,00	0,00	0,00	0,00	0,00
2/0110001/09097	Malerarbeiten 2010 Hort Europaplatz	01.01.2010	0,0	5,0	0,00	0,00	0,00	0,00	0,00	0,00
2/0110001/09099	Malerarbeiten 2013 Hort Europaplatz	01.01.2013	0,0	5,0	0,00	0,00	0,00	0,00	0,00	0,00
2/0110001/09103	Malerarbeiten 2017 Hort Europaplatz	01.01.2017	0,0	5,0	0,00	0,00	0,00	0,00	0,00	0,00
2/0110001/09265	Malerarbeiten 2018 Hort Europaplatz	01.01.2018	0,0	5,0	0,00	0,00	0,00	0,00	0,00	0,00
2/0110002/11349	Deckenventilatoren Hort Europaplatz 2020	17.08.2020	6,5	10,0	1 496,57	0,00	0,00	0,00	199,54	1 297,03
3/0350004/00016	Hort Europaplatz, LED-Beleuchtung Turnsaal 2022	17.08.2022	8,5	10,0	2 690,04	0,00	0,00	0,00	283,16	2 406,88
5/0130001/00002	Rauchwarnmelder Hort Europaplatz	23.12.2019	1,0	5,0	1 290,97	0,00	0,00	0,00	645,49	645,48
5/0140001/09268	Sanierung Sanitäranlagen 2018	01.01.2018	4,0	10,0	5 478,07	0,00	0,00	0,00	1 095,61	4 382,46
1024	Sonderanlagen				13 440,37	0,00	0,00	0,00	455,61	12 984,76
2/0060001/11449	Fliesenlegearbeiten Hort Europaplatz 2019	01.07.2019	28,5	33,0	13 440,37	0,00	0,00	0,00	455,61	12 984,76
1026	Amts-, Betriebs- und Geschäftsausstattung				80 574,24	8 088,66	0,00	0,00	7 177,19	81 485,71
2/0060001/11457	Sanierung E.-Intallationen 2018 Hort Europaplatz	01.01.2018	14,0	20,0	2 238,22	0,00	0,00	0,00	149,21	2 089,01
2/0070003/11479	Pergola Hort Europaplatz 2020	02.09.2020	29,5	33,0	11 319,04	0,00	0,00	0,00	371,12	10 947,92
2/0110001/09266	Fliesen 2018 Hort Europaplatz	01.01.2018	4,0	10,0	7 760,00	0,00	0,00	0,00	1 552,00	6 208,00
2/0110002/11356	Schultaschenregale H-Euro 2022	08.06.2022	8,0	10,0	788,14	0,00	0,00	0,00	87,57	700,57
2/0110002/09100	Armaturen 2013 Hort Europaplatz	01.01.2013	0,0	10,0	0,00	0,00	0,00	0,00	0,00	0,00
2/0260001/09101	Klima Küche 2014 Hort Europaplatz	01.01.2014	0,0	10,0	261,71	0,00	0,00	0,00	261,71	0,00
2/0280002/00001	Instandhaltung Aufzug 2005 Hort Europaplatz	01.01.2005	0,0	10,0	0,00	0,00	0,00	0,00	0,00	0,00
3/0130002/00002	Drehsperrfenster H-Euro 2023	02.06.2023	9,0	10,0	0,00	1 825,74	0,00	0,00	182,57	1 643,17
4/0100005/00004	Stauraummöbel H-Euro 2020	15.06.2020	6,0	10,0	1 920,90	0,00	0,00	0,00	274,41	1 646,49
4/0110002/11533	Magnet Pinnwand H-Euro 2021	02.09.2021	10,0	10,0	0,00	0,00	0,00	0,00	0,00	0,00
4/0110002/11579	Waschmaschine H-Euro 2023	08.03.2023	9,0	10,0	0,00	2 629,00	0,00	0,00	449,80	2 179,20
4/0110002/11584	Kühlschrank H-Euro 2023	20.03.2023	9,0	10,0	0,00	852,92	0,00	0,00	85,29	767,63
4/0180003/11543	Laptops H-Euro 2023	28.03.2023	3,0	4,0	0,00	1 605,00	0,00	0,00	401,25	1 203,75
4/0290003/09248	Spielgeräte 2018	01.11.2018	4,5	10,0	3 764,20	0,00	0,00	0,00	684,40	3 079,80
5/0110002/11230	Sitzgruppe 2019	29.04.2019	5,0	10,0	659,64	0,00	0,00	0,00	109,94	549,70
5/0110002/11322	Grundausrüstung Bücher Hort Europaplatz	01.01.1900			8 000,00	0,00	0,00	0,00	0,00	8 000,00
5/0110002/11323	Grundausrüstung Spiele Hort Europaplatz	01.01.1900			21 979,66	0,00	0,00	0,00	0,00	21 979,66
5/0110002/11324	Grundausrüstung Geschirr Hort Europaplatz	01.01.1900			8 643,42	0,00	0,00	0,00	0,00	8 643,42
5/0110002/11346	Sesseln	01.01.2008	0,0	10,0	0,00	0,00	0,00	0,00	0,00	0,00
5/0110002/11347	Sesseln	01.01.2009	0,0	10,0	0,00	0,00	0,00	0,00	0,00	0,00
5/0110002/11348	Geschirrspüler	01.01.2009	0,0	10,0	0,00	0,00	0,00	0,00	0,00	0,00
5/0110002/11349	Waschmaschine	01.01.2009	0,0	10,0	0,00	0,00	0,00	0,00	0,00	0,00
5/0110002/11350	Möbel	01.01.2010	0,0	10,0	0,00	0,00	0,00	0,00	0,00	0,00
5/0110002/11351	Schmutzfangmatten	01.01.2011	0,0	10,0	0,00	0,00	0,00	0,00	0,00	0,00

Ansatz MVAG Konto	Bezeichnung	Inbetrieb- nahme	RND	ND	Buchwert 31.12.2022	Zugänge/ + Umbuchungen -	Abgänge/ -	Wertaufholung+/ Wertminderung-	Abschreibung	Buchwert 31.12.2023
5/0110002/11352	Lernteppich, Drucker	01.01.2012	0,0	10,0	0,00	0,00	0,00	0,00	0,00	0,00
5/0110002/11353	Schaible Vorhänge	01.01.2013	0,0	10,0	0,00	0,00	0,00	0,00	0,00	0,00
5/0110002/11354	Essecke Küche	01.01.2013	0,0	10,0	0,00	0,00	0,00	0,00	0,00	0,00
5/0110002/11355	Defibrillator	01.01.2013	0,0	10,0	0,00	0,00	0,00	0,00	0,00	0,00
5/0110002/11356	Teppiche	01.01.2015	1,0	10,0	200,21	0,00	0,00	0,00	100,11	100,10
5/0110002/11357	Gartenhaus	01.01.2016	2,0	10,0	1 376,43	0,00	0,00	0,00	458,81	917,62
5/0110002/11359	Teppichläufer	01.01.2017	3,0	10,0	225,04	0,00	0,00	0,00	56,26	168,78
5/0110002/11360	Geschirrspüler	01.01.2018	4,0	10,0	5 616,30	0,00	0,00	0,00	1 123,26	4 493,04
5/0110002/11361	Hochräder	01.01.2018	0,0	10,0	0,00	0,00	0,00	0,00	0,00	0,00
5/0110002/11362	Drehstühle	01.01.2018	4,0	10,0	652,62	0,00	0,00	0,00	130,52	522,10
5/0110002/11504	Kühlschrank	15.03.2021	7,0	10,0	387,23	0,00	0,00	0,00	48,40	338,83
5/0110002/11511	Sonnensegel Hort Euro 2021	29.09.2021	7,5	10,0	2 820,53	0,00	0,00	0,00	331,83	2 488,70
5/0110002/11512	Herdkombination H-Euro	29.09.2021	7,5	10,0	1 153,48	0,00	0,00	0,00	135,70	1 017,78
5/0110002/11550	Sofa Hort Euro	31.08.2023	9,5	10,0	0,00	1 176,00	0,00	0,00	58,80	1 117,20
5/0180003/11358	Laptop	01.01.2017	0,0	4,0	0,00	0,00	0,00	0,00	0,00	0,00
5/0290003/11231	Sandkiste 2019	04.07.2019	5,5	10,0	807,47	0,00	0,00	0,00	124,23	683,24
250100 Hort Rathauspark					1 877 058,98	16 878,36	0,00	0,00	80 302,43	1 813 634,91
1010	Immaterielle Vermögenswerte				0,00	0,00	0,00	0,00	0,00	0,00
2/0440001/11502	Lizenz SchoolFox Hort Rathauspark 2020	24.08.2020			0,00	0,00	0,00	0,00	0,00	0,00
1022	Gebäude und Bauten				1 798 583,96	0,00	0,00	0,00	56 377,61	1 742 206,35
2/0060001/11431	Reperatur Vordach Hort Rathauspark 2015	01.01.2015	24,0	33,0	958,06	0,00	0,00	0,00	38,32	919,74
2/0060001/11432	Vordach Hort Rathauspark 2017	01.01.2017	26,0	33,0	4 521,75	0,00	0,00	0,00	167,47	4 354,28
2/0060001/11433	Einbau Urinal Hort Rathauspark 2017	01.01.2017	26,0	33,0	2 326,98	0,00	0,00	0,00	86,18	2 240,80
2/0060001/09063	Baukosten1 Hort Rathauspark 2004	01.01.2004	30,0	50,0	265 415,99	0,00	0,00	0,00	8 561,81	256 854,18
2/0060001/09064	Baukosten2 Hort Rathauspark 2005	01.01.2005	31,0	50,0	1 217 443,05	0,00	0,00	0,00	38 045,10	1 179 397,95
2/0060001/09065	Baukosten3 Hort Rathauspark 2006	01.01.2006	32,0	50,0	115 981,92	0,00	0,00	0,00	3 514,60	112 467,32
2/0060001/09109	Löwengang 2016	01.01.2016	42,0	50,0	186 831,68	0,00	0,00	0,00	4 344,92	182 486,76
2/0110001/09105	Sanierung Boden 2014 Hort Rathauspark	01.01.2014	0,0	5,0	0,00	0,00	0,00	0,00	0,00	0,00
2/0110002/11348	Deckenventilatoren Hort Rathauspark 2020	17.08.2020	6,5	10,0	2 966,96	0,00	0,00	0,00	395,59	2 571,37
2/0190003/09104	Pumpensanierung 2014 Hort Rathauspark	01.01.2014	0,0	10,0	309,66	0,00	0,00	0,00	309,66	0,00
5/0130001/00003	Rauchwarnmelder Hort Rathauspark	23.12.2019	1,0	5,0	1 827,91	0,00	0,00	0,00	913,96	913,95
1026	Amts-, Betriebs- und Geschäftsausstattung				78 475,02	16 878,36	0,00	0,00	23 924,82	71 428,56
2/0060001/11437	Sanierung Elektroantrieb Fenster 2018 Hort Rathauspark	01.01.2018	27,0	33,0	4 695,07	0,00	0,00	0,00	167,68	4 527,39
2/0130003/09108	Tausch Speicher 2015 Hort Rathauspark	01.01.2015	1,0	10,0	560,42	0,00	0,00	0,00	280,21	280,21
4/0110002/11498	Schmutzfangläufer H-RH 2019	26.11.2019	5,5	10,0	807,66	0,00	0,00	0,00	124,26	683,40
4/0110002/11517	Möbel Hort Rathauspark 2020	26.11.2020	10,0	10,0	0,00	0,00	0,00	0,00	0,00	0,00
4/0110002/11546	Kühl- Gefrierkombi H-RHP 2022	07.07.2022	8,5	10,0	808,16	0,00	0,00	0,00	85,07	723,09

Ansatz MVAG Konto	Bezeichnung	Inbetrieb- nahme	RND	ND	Buchwert 31.12.2022	Zugänge/ + Umbuchungen -	Abgänge/	Wertaufholung+/ Wertminderung-	Abschreibung	Buchwert 31.12.2023
4/0110002/11590	Wandtafeln H-RHP 2023	14.04.2023	10,0	10,0	0,00	743,48	0,00	0,00	743,48	0,00
4/0110002/11615	Arbeitsplatten Hort RHP 2023	06.12.2023	10,0	10,0	0,00	1 112,30	0,00	0,00	1 112,30	0,00
4/0210001/00004	Kärcher	27.10.2020	6,5	10,0	528,91	0,00	0,00	0,00	70,52	458,39
4/0290003/11445	Einturmanlage H-RHP	12.11.2021	7,5	10,0	16 798,78	0,00	0,00	0,00	1 976,33	14 822,45
4/0290003/09243	Spielgeräte 2018	01.11.2018	4,5	10,0	357,06	0,00	0,00	0,00	64,92	292,14
4/0330001/09107	Telefonanlage Torstelle	01.01.2015	0,0	5,0	0,00	0,00	0,00	0,00	0,00	0,00
5/0110002/11232	Möbel	27.06.2019	5,0	10,0	2 788,47	0,00	0,00	0,00	464,75	2 323,72
5/0110002/11307	Grundausstattung Bücher Hort Rathauspark	01.01.1900			8 000,00	0,00	0,00	0,00	0,00	8 000,00
5/0110002/11308	Grundausstattung Spiele Hort Rathauspark	01.01.1900			20 000,00	0,00	0,00	0,00	0,00	20 000,00
5/0110002/11309	Grundausstattung Geschirr Hort Rathauspark	01.01.1900			8 000,00	2 000,00	0,00	0,00	2 000,00	8 000,00
5/0110002/11490	Möbel für neue Gruppe	06.08.2019	5,5	10,0	2 112,06	0,00	0,00	0,00	324,93	1 787,13
5/0110002/11499	Möbel f. Gruppe Hort Rathauspark 2019	01.01.2019	5,0	10,0	2 935,23	0,00	0,00	0,00	489,21	2 446,02
5/0110002/11500	Bürostuhl H-Rathauspark	23.06.2020	10,0	10,0	0,00	0,00	0,00	0,00	0,00	0,00
5/0110002/11539	Geschirr Hort-Rathauspark, 2023	25.04.2023	10,0	10,0	0,00	304,79	0,00	0,00	304,79	0,00
5/0110002/11548	H-RHP Möbel Tische und Sessel neue Gruppe	14.07.2023	10,0	10,0	0,00	12 717,79	0,00	0,00	12 717,79	0,00
5/0110002/09405	Tisch + 3 Raumteilerschranke	01.01.2018	4,0	10,0	783,76	0,00	0,00	0,00	156,75	627,01
5/0110002/09406	Stapelstühle	01.01.2018	0,0	10,0	0,00	0,00	0,00	0,00	0,00	0,00
5/0110002/09407	Rollos + Plissvorhänge	01.01.2018	4,0	10,0	2 750,38	0,00	0,00	0,00	550,08	2 200,30
5/0110002/09408	Stühle Ergo Comfort	01.01.2018	0,0	10,0	0,00	0,00	0,00	0,00	0,00	0,00
5/0110002/09409	Stühle + Tische	01.01.2017	3,0	10,0	1 570,02	0,00	0,00	0,00	392,51	1 177,51
5/0110002/09410	Spielgeräte Garten	01.01.2017	3,0	10,0	905,21	0,00	0,00	0,00	226,30	678,91
5/0110002/09411	Servierwagen	01.01.2017	3,0	10,0	195,54	0,00	0,00	0,00	48,89	146,65
5/0110002/09412	Scheuersaugmaschine	01.01.2017	3,0	10,0	1 136,98	0,00	0,00	0,00	284,25	852,73
5/0110002/09413	Spielgeräte Garten	01.01.2016	2,0	10,0	1 509,56	0,00	0,00	0,00	503,19	1 006,37
5/0110002/09415	Schränke	01.01.2015	1,0	10,0	229,11	0,00	0,00	0,00	114,56	114,55
5/0110002/09416	Raumteiler	01.01.2015	1,0	10,0	212,91	0,00	0,00	0,00	106,46	106,45
5/0110002/09417	Telefonanlage	01.01.2015	1,0	10,0	348,29	0,00	0,00	0,00	174,15	174,14
5/0110002/09418	Transportwagen	01.01.2014	0,0	10,0	125,71	0,00	0,00	0,00	125,71	0,00
5/0110002/09419	Schrank mit Schiebetür	01.01.2014	0,0	10,0	315,73	0,00	0,00	0,00	315,73	0,00
5/0110002/09422	Möbel für neue Gruppe	01.01.2013	0,0	10,0	0,00	0,00	0,00	0,00	0,00	0,00
5/0110002/09424	Geschirrspüler	01.01.2013	0,0	10,0	0,00	0,00	0,00	0,00	0,00	0,00
5/0110002/09425	Sofas + Hängesessel	01.01.2013	0,0	10,0	0,00	0,00	0,00	0,00	0,00	0,00
5/0110002/09427	Klapptische	01.01.2012	0,0	10,0	0,00	0,00	0,00	0,00	0,00	0,00
5/0110002/09428	Schultaschenschrank	01.01.2011	0,0	10,0	0,00	0,00	0,00	0,00	0,00	0,00
5/0110002/09429	Telefonanlage	01.01.2011	0,0	10,0	0,00	0,00	0,00	0,00	0,00	0,00
5/0110002/09432	Geschirrspüler	01.01.2010	0,0	10,0	0,00	0,00	0,00	0,00	0,00	0,00

Ansatz MVAG Konto	Bezeichnung	Inbetrieb- nahme	RND	ND	Buchwert 31.12.2022	Zugänge/ + Umbuchungen -	Abgänge/	Wertaufholung+/ Wertminderung-	Abschreibung	Buchwert 31.12.2023
259100 Jugendhaus					0,00	14 875,97	0,00	0,00	218,80	14 657,17
1022	Gebäude und Bauten				0,00	14 875,97	0,00	0,00	218,80	14 657,17
2/0060001/11505	Jugendhaus 2024	31.05.2024	50,0	50,0	0,00	14 875,97	0,00	0,00	218,80	14 657,17
262000 Stockschützen					267 791,25	0,00	0,00	0,00	11 913,31	255 877,94
1021	Grundstücke, Grundstückseinrichtungen und Infrastruktur				267 791,25	0,00	0,00	0,00	11 913,31	255 877,94
3/0040013/00003	Stockschützenplatz 2021	23.11.2020	29,5	33,0	4 360,44	0,00	0,00	0,00	142,97	4 217,47
3/0040013/00004	Stockschützenplatz 2022	05.07.2022	31,5	33,0	214 235,16	0,00	0,00	0,00	6 591,85	207 643,31
4/0350003/09125	Container f. Stockschützenplatz	09.11.2022	8,5	10,0	49 195,65	0,00	0,00	0,00	5 178,49	44 017,16
262020 Sportplätze					8 293,50	247 109,04	0,00	0,00	13 228,45	242 174,09
1024	Sonderanlagen				8 293,50	247 109,04	0,00	0,00	13 228,45	242 174,09
2/0350004/09205	Flutlichtanlagen Sportplätze 2022	14.10.2022	8,5	10,0	8 293,50	0,00	0,00	0,00	873,00	7 420,50
2/0350004/09209	Flutlichtanlagen Sportplätze 2023	31.12.2023	9,5	10,0	0,00	247 109,04	0,00	0,00	12 355,45	234 753,59
262030 Paddeltennis					165 965,70	0,00	0,00	0,00	5 106,64	160 859,06
1021	Grundstücke, Grundstückseinrichtungen und Infrastruktur				165 965,70	0,00	0,00	0,00	5 106,64	160 859,06
3/0040013/00005	Paddeltennis 2022	31.10.2022	31,5	33,0	165 965,70	0,00	0,00	0,00	5 106,64	160 859,06
263000 Sportbetrieb Freizeitzentrum					7 714 324,61	299 538,49	1 204,17	0,00	268 631,06	7 744 027,87
1021	Grundstücke, Grundstückseinrichtungen und Infrastruktur				404 452,32	55 145,08	0,00	0,00	70 396,89	389 200,51
2/0040008/09293	Zaunanlage Stockschützen und Padeltennis 2023	26.01.2023	19,0	20,0	0,00	12 744,28	0,00	0,00	637,21	12 107,07
2/0040014/00001	Sanierung Tennisplätze Sporthalle 2008 (Übernahme Infras	31.12.2008	0,0	15,0	43 104,62	0,00	0,00	0,00	43 104,62	0,00
2/0040014/00002	Sanierung Tennisplätze Sporthalle 2012 (Übernahme Infras	31.12.2012	3,5	15,0	38 236,85	0,00	0,00	0,00	8 497,08	29 739,77
2/0040014/00003	Sanierung Tennisplätze Sporthalle 2013 (Übernahme Infras	31.12.2013	4,5	15,0	39 902,20	0,00	0,00	0,00	7 254,95	32 647,25
2/0060001/11421	Stiegenhaus Malerei Sporthalle 2014	01.01.2014	23,0	33,0	6 356,76	0,00	0,00	0,00	264,87	6 091,89
3/0040013/00001	Sanierung Hockeyplatz 2020	14.07.2020	29,5	33,0	276 851,89	0,00	0,00	0,00	9 077,11	267 774,78
3/0040013/00007	Tribüne Hockeyplatz 2023	20.06.2023	32,0	33,0	0,00	38 438,35	0,00	0,00	1 164,80	37 273,55
3/0350004/00022	Erweiterung Bewässerungsanlage Hockeytribüne 2023	02.06.2023	9,0	10,0	0,00	3 962,45	0,00	0,00	396,25	3 566,20
1022	Gebäude und Bauten				7 170 098,01	240 889,40	0,00	0,00	174 842,05	7 236 145,36
2/0060001/11419	Sanierung Sporthalle 2019	24.09.2019	28,5	33,0	544 330,90	0,00	0,00	0,00	18 451,89	525 879,01
2/0060001/11420	Sanierung Sporthalle 2020	03.03.2020	29,0	33,0	984 660,92	0,00	0,00	0,00	32 822,03	951 838,89
2/0060001/11460	Sanierung Sporthalle 2021	01.01.2021	47,0	50,0	1 805 320,26	-55 219,85	0,00	0,00	36 460,43	1 713 639,98
2/0060001/11467	Sanierung Sporthalle 2022	28.02.2022	48,0	50,0	3 498 081,02	-11 171,58	0,00	0,00	71 175,24	3 415 734,20
2/0060001/11475	Gebäude Sporthalle (Übernahme Infrastruktur KG)	31.12.2007	33,5	50,0	298 733,16	0,00	0,00	0,00	8 658,93	290 074,23
2/0060001/11492	Sanierung WC-Anlage Halle 2008 (Übernahme Infrastrukt	31.12.2008	34,5	50,0	2 085,56	0,00	0,00	0,00	58,75	2 026,81
2/0060001/11493	Sanierung Nassräume Sporthalle 2012 (Übernahme Infrast	31.12.2007	33,5	50,0	36 886,19	0,00	0,00	0,00	1 069,16	35 817,03
2/0060001/11503	Sanierung Sporthalle 2023	01.01.2023	49,0	50,0	0,00	307 280,83	0,00	0,00	6 145,62	301 135,21

Ansatz MVAG Konto	Bezeichnung	Inbetrieb- nahme	RND	ND	Buchwert 31.12.2022	Zugänge/ + Umbuchungen -	Abgänge/ -	Wertaufholung+/ Wertminderung-	Abschreibung	Buchwert 31.12.2023
1024	Sonderanlagen				143 976,54	0,00	0,00	0,00	13 690,99	130 285,55
2/0040013/11384	Erneuerung Kegelbahn 2015	01.01.2015	1,0	10,0	6 750,79	0,00	0,00	0,00	3 375,40	3 375,39
2/0040013/11385	Sanierung Squashboden 2015	01.01.2015	1,0	10,0	1 619,90	0,00	0,00	0,00	809,95	809,95
2/0040013/11386	Sanierung Squashboden 2018	01.06.2018	4,0	10,0	8 924,00	0,00	0,00	0,00	1 784,80	7 139,20
2/0060001/11422	Sanierung Sporthalle 2018	01.06.2018	27,0	33,0	111 764,91	0,00	0,00	0,00	3 991,60	107 773,31
4/0350004/11458	LED Tennishalle Sporthalle	01.01.2017	3,0	10,0	14 916,94	0,00	0,00	0,00	3 729,24	11 187,70
1025	Technische Anlagen, Fahrzeuge und Maschinen				4 887,32	0,00	0,00	0,00	591,65	4 295,67
4/0150002/11544	Mähtraktor Iseki CM7322H Sporthalle 2021	27.05.2021	7,0	10,0	3 500,00	0,00	0,00	0,00	437,50	3 062,50
4/0150002/11552	Rasentraktor FFZ 2022	21.03.2022	8,0	10,0	1 387,32	0,00	0,00	0,00	154,15	1 233,17
1026	Amts-, Betriebs- und Geschäftsausstattung				64 992,01	3 504,01	1 204,17	0,00	11 538,38	55 753,47
2/0110002/11352	Küche Sporthalle 2020	10.11.2020	6,5	10,0	6 836,67	0,00	0,00	0,00	911,56	5 925,11
2/0130002/11456	Panikschloss Selbstverriegelnd 2019 Fitnessverein Sporthalle	24.09.2019	5,5	10,0	405,34	0,00	0,00	0,00	62,36	342,98
2/0130002/11461	Alarmanlage Sporthalle 2020	04.11.2020	6,5	10,0	671,77	0,00	0,00	0,00	89,57	582,20
2/0130002/11473	Brandmeldeanlage Sporthalle 2022	24.11.2022	8,5	10,0	1 891,21	757,76	0,00	0,00	278,84	2 370,13
4/0100005/00006	Möbel f. Squashhalle 2022	27.10.2022	10,0	10,0	0,00	0,00	0,00	0,00	0,00	0,00
4/0110002/11233	Fernseher Kantine	14.01.2019	5,0	10,0	342,44	0,00	285,37	0,00	57,07	0,00
4/0110002/11610	Sporthalle Restaurant Ablöse Deko 2022	27.09.2023	10,0	10,0	0,00	2 746,25	0,00	0,00	2 746,25	0,00
4/0110002/09454	Gegensprechanlage Sporthalle 2018	01.01.2018	4,0	10,0	293,77	0,00	235,02	0,00	58,75	0,00
4/0110002/09455	Schlüsselbutton Sporthalle 2018	01.01.2018	4,0	10,0	854,72	0,00	683,78	0,00	170,94	0,00
4/0180003/11530	Steuer PC f. WLAN Sporthalle 2022	27.04.2022	2,0	4,0	818,01	0,00	0,00	0,00	272,67	545,34
4/0180003/11532	PC Sporthalle 2022	04.07.2022	4,0	4,0	0,00	0,00	0,00	0,00	0,00	0,00
4/0180003/11533	WLAN Sporthalle 2022	21.07.2022	2,5	4,0	1 787,41	0,00	0,00	0,00	510,69	1 276,72
4/0180003/11535	Drucker für Sporthalle 2022	08.11.2022	4,0	4,0	0,00	0,00	0,00	0,00	0,00	0,00
4/0180004/00002	Kassensystem Sporthalle	26.11.2020	4,5	8,0	2 426,41	0,00	0,00	0,00	441,17	1 985,24
4/0210001/00006	Wetrok Duomatic	18.02.2021	7,0	10,0	6 196,23	0,00	0,00	0,00	774,53	5 421,70
4/0210001/00007	Kehrmaschine Zipper Zi-KM1000 SET Hockeyplatz	27.05.2021	7,0	10,0	694,67	0,00	0,00	0,00	86,83	607,84
4/0290003/11443	Tore Ballspielhalle	27.09.2021	7,5	10,0	4 786,89	0,00	0,00	0,00	563,16	4 223,73
4/0290003/11458	Kegel Kegelbahn FFZ	14.09.2022	10,0	10,0	0,00	0,00	0,00	0,00	0,00	0,00
4/0290003/11461	Ballfangnetz Hockeyplatz	20.12.2022	8,5	10,0	4 461,92	0,00	0,00	0,00	469,68	3 992,24
4/0350004/11459	Monitore für die Squashplätze	01.10.2020	6,5	10,0	22 111,60	0,00	0,00	0,00	2 948,21	19 163,39
4/0350004/11464	Videopodest Hockeyplatz	14.10.2022	8,5	10,0	10 412,95	0,00	0,00	0,00	1 096,10	9 316,85
1313	Investitionszuschüsse von übrigen				-74 081,59	0,00	0,00	0,00	-2 428,90	-71 652,69
3/0040013/00002	KT Sanierung Hockeyplatz 2020	09.11.2020	29,5	33,0	-74 081,59	0,00	0,00	0,00	-2 428,90	-71 652,69
263020	Tribünengebäude/Stadion				423 766,86	24 701,61	0,00	0,00	28 301,41	420 167,06
1021	Grundstücke, Grundstückseinrichtungen und Infrastruktur				87 618,97	0,00	0,00	0,00	5 006,79	82 612,18
2/0040013/11393	Sanierung Fußballplatz 2007 (Übernahme Infrastruktur KG)	31.12.2007	16,5	33,0	53 510,15	0,00	0,00	0,00	3 057,72	50 452,43

Ansatz MVAG Konto	Bezeichnung	Inbetrieb- nahme	RND	ND	Buchwert 31.12.2022	Zugänge/ + Umbuchungen -	Abgänge/ -	Wertaufholung+/ Wertminderung-	Abschreibung	Buchwert 31.12.2023
2/0040013/11394	Sanierung Fußballplatz 2008 (Übernahme Infrastruktur KG)	31.12.2007	16,5	33,0	12 350,16	0,00	0,00	0,00	705,72	11 644,44
2/0040013/11395	Sanierung Fußballplatz 2009 (Übernahme Infrastruktur KG)	31.12.2007	16,5	33,0	21 758,66	0,00	0,00	0,00	1 243,35	20 515,31
1022	Gebäude und Bauten				317 416,81	0,00	0,00	0,00	17 116,43	300 300,38
2/0060001/11472	Gebäude Tribüne (Übernahme Infrastruktur KG)	31.12.2007	33,5	50,0	188 097,46	0,00	0,00	0,00	5 452,10	182 645,36
2/0060001/11482	Sanierung WC + Sanitäranlagen Tribüne 2008 (Übernahme)	31.12.2008	34,5	50,0	25 270,89	0,00	0,00	0,00	711,86	24 559,03
2/0130002/11470	Tribüne Brandmeldeanlage + Notlicht 2022	04.08.2022	8,5	10,0	104 048,46	0,00	0,00	0,00	10 952,47	93 095,99
1026	Amts-, Betriebs- und Geschäftsausstattung				18 731,08	24 701,61	0,00	0,00	6 178,19	37 254,50
4/0110002/11234	Erweiterung Sperrsystem Tribüne 2019	12.03.2019	5,0	10,0	3 677,19	0,00	0,00	0,00	612,87	3 064,32
4/0110002/11567	Fußballtore Tribüne 2022	07.12.2022	8,5	10,0	4 938,59	0,00	0,00	0,00	519,85	4 418,74
4/0110002/11602	Anzeigetafel Stadion FFZ 2023	07.07.2023	9,5	10,0	0,00	6 317,61	0,00	0,00	315,88	6 001,73
4/0110002/11613	Waschmaschine FFZ Tribüne 2023	12.10.2023	9,5	10,0	0,00	4 524,00	0,00	0,00	226,20	4 297,80
4/0110002/11614	Wäschetrockner Tribüne FFZ 2023	12.10.2023	9,5	10,0	0,00	13 860,00	0,00	0,00	693,00	13 167,00
4/0110002/09448	Beschallungssystem Tribüne 2014	01.01.2014	0,0	10,0	88,75	0,00	0,00	0,00	88,75	0,00
4/0110002/09449	Lifecycle Exercies Bike Sporthalle 2015	01.01.2015	1,0	10,0	1 350,05	0,00	0,00	0,00	675,03	675,02
4/0110002/09450	Reinigungswagen Sporthalle 2016	01.01.2016	2,0	10,0	295,66	0,00	0,00	0,00	98,55	197,11
4/0110002/09451	Scheuersaugautomat Sporthalle 2016	01.01.2016	2,0	10,0	1 687,72	0,00	0,00	0,00	562,57	1 125,15
4/0110002/09452	Anzeigetafel Ballspielhalle Sporthalle 2016	01.01.2016	2,0	10,0	2 137,57	0,00	0,00	0,00	712,52	1 425,05
4/0110002/09453	ZE Terminal Sporthalle 2017	01.01.2017	3,0	10,0	436,58	0,00	0,00	0,00	109,15	327,43
4/0110002/09456	Trockner Elektrolux Tribüne 2010	01.01.2010	0,0	10,0	0,00	0,00	0,00	0,00	0,00	0,00
4/0110002/09457	Fußballtor Tribüne 2012	01.01.2012	0,0	10,0	0,00	0,00	0,00	0,00	0,00	0,00
4/0110002/09458	Waschmaschine Tribüne 2014	01.01.2014	0,0	10,0	561,60	0,00	0,00	0,00	561,60	0,00
4/0110002/09459	Scheuersaugmaschine Tribüne 2016	01.01.2016	2,0	10,0	796,18	0,00	0,00	0,00	265,39	530,79
4/0110002/09460	Waschmaschine Tribüne 2016	01.01.2016	2,0	10,0	1 134,90	0,00	0,00	0,00	378,30	756,60
4/0110002/09461	Hochdruckreiniger Tribüne 2017	01.01.2017	3,0	10,0	665,35	0,00	0,00	0,00	166,34	499,01
4/0110002/09462	Einscheibenputzmaschine Tribüne 2018	01.01.2018	4,0	10,0	960,94	0,00	0,00	0,00	192,19	768,75
269000	Gesund und Fit				112 293,78	0,00	0,00	0,00	4 215,37	108 078,41
1021	Grundstücke, Grundstückseinrichtungen und Infrastruktur				30 953,96	0,00	0,00	0,00	4 127,19	26 826,77
4/0290003/11441	Fitnessanlage Outdoorfitness RBR 2020	23.12.2020	6,5	10,0	30 953,96	0,00	0,00	0,00	4 127,19	26 826,77
1024	Sonderanlagen				2 601,37	0,00	0,00	0,00	88,18	2 513,19
2/0040013/11383	Funcourt Nachbesandung 2019	01.07.2019	28,5	33,0	2 601,37	0,00	0,00	0,00	88,18	2 513,19
1027	Kulturgüter				78 738,45	0,00	0,00	0,00	0,00	78 738,45
2/0060004/09213	Mahnmal 2019	01.04.2019			78 738,45	0,00	0,00	0,00	0,00	78 738,45
269100	Jugend in Bewegung				229 528,07	0,00	0,00	0,00	9 467,36	220 060,71
1024	Sonderanlagen				286 865,35	0,00	0,00	0,00	10 606,44	276 258,91
2/0040013/09271	Jugendplatz 2017	01.01.2017	26,0	33,0	273 102,93	0,00	0,00	0,00	10 114,92	262 988,01

Ansatz MVAG Konto	Bezeichnung	Inbetrieb- nahme	RND	ND	Buchwert 31.12.2022	Zugänge/ + Umbuchungen	Abgänge/ -	Wertaufholung+/ Wertminderung-	Abschreibung	Buchwert 31.12.2023
2/0040013/09272	Jugendplatz 2018	01.01.2018	27,0	33,0	13 762,42	0,00	0,00	0,00	491,52	13 270,90
1026	Amts-, Betriebs- und Geschäftsausstattung				14 662,71	0,00	0,00	0,00	1 527,59	13 135,12
2/0040013/11392	Tornetze Jugendplatz Funcourt 2021	21.12.2021	30,5	33,0	3 273,27	0,00	0,00	0,00	103,91	3 169,36
4/0040010/09259	Enzi's für Jugendplatz 2021	21.06.2021	7,0	10,0	11 389,44	0,00	0,00	0,00	1 423,68	9 965,76
1311	Investitionszuschüsse von Trägern öffentlichen Rechts				-71 999,99	0,00	0,00	0,00	-2 666,67	-69 333,32
2/0040013/11387	KT Jugendplatz 2020 Landesförderung Stadterneuerung	19.03.2020	26,0	30,0	-71 999,99	0,00	0,00	0,00	-2 666,67	-69 333,32
273000 Volksbüchereien					25 979,14	2 745,05	0,00	0,00	4 004,93	24 719,26
1022	Gebäude und Bauten				6 399,43	2 249,19	0,00	0,00	2 092,93	6 555,69
2/0110001/09267	Folierung Bücherzelle Schloßmühlgasse 2022	16.09.2022	3,5	5,0	785,70	0,00	0,00	0,00	174,60	611,10
2/0110001/09268	Folierung Bücherzelle RBR 2022	14.10.2022	3,5	5,0	785,70	0,00	0,00	0,00	174,60	611,10
2/0110001/09269	Folierung Bücherzelle Palmersstraße 2022	19.10.2022	5,0	5,0	0,00	0,00	0,00	0,00	0,00	0,00
2/0110002/11360	Bücherzelle RBR Parkplatz 2022	27.12.2022	8,5	10,0	4 828,03	67,25	0,00	0,00	575,46	4 319,82
2/0110002/11361	Bücherzellen Umbau 2023	11.01.2023	9,0	10,0	0,00	2 181,94	0,00	0,00	1 168,27	1 013,67
1026	Amts-, Betriebs- und Geschäftsausstattung				19 579,71	495,86	0,00	0,00	1 912,00	18 163,57
4/0110002/11607	Fliegengitter Bücherei 2023	19.09.2023	9,5	10,0	0,00	495,86	0,00	0,00	-50,41	546,27
4/0110002/09313	Bücher 2013	01.01.2013	0,0	10,0	0,00	0,00	0,00	0,00	0,00	0,00
4/0110002/09314	Regale + 2 Bürosessel Bücherei 2013	01.01.2013	0,0	10,0	0,00	0,00	0,00	0,00	0,00	0,00
4/0110002/09316	Bücher 2014	01.01.2014	0,0	10,0	405,18	0,00	0,00	0,00	405,18	0,00
4/0110002/09317	Bücher 2015	01.01.2015	1,0	10,0	994,29	0,00	0,00	0,00	497,15	497,14
4/0110002/09318	neue Einrichtung Bücherei 2016	01.01.2016	2,0	10,0	3 180,24	0,00	0,00	0,00	1 060,08	2 120,16
4/0180003/09315	Laptops Bücherei 2013	01.01.2013	0,0	4,0	0,00	0,00	0,00	0,00	0,00	0,00
5/0110002/11305	Grundausrüstung Bücher Bücherei	01.01.1900			15 000,00	0,00	0,00	0,00	0,00	15 000,00
283000 Wissenschaft.Archive/Studienbibl.					2 258,99	0,00	0,00	0,00	554,11	1 704,88
1026	Amts-, Betriebs- und Geschäftsausstattung				2 258,99	0,00	0,00	0,00	554,11	1 704,88
4/0110002/09309	Regale Bücherei 2011	01.01.2011	0,0	10,0	0,00	0,00	0,00	0,00	0,00	0,00
4/0110002/09311	Rollregal Bücherei 2015	01.01.2015	1,0	10,0	93,12	0,00	0,00	0,00	46,56	46,56
4/0110002/09312	Buchscanner Bücherei 2018	01.01.2018	4,0	10,0	1 794,00	0,00	0,00	0,00	358,80	1 435,20
4/0180003/11524	Drucker Brother MFC-L3750 CDW, Archiv 2021	23.12.2021	1,5	4,0	371,87	0,00	0,00	0,00	148,75	223,12
4/0180003/11529	PC's Archiv 2022	11.04.2022	4,0	4,0	0,00	0,00	0,00	0,00	0,00	0,00
4/0180003/09310	PCs Archiv 2014	01.01.2014	0,0	4,0	0,00	0,00	0,00	0,00	0,00	0,00
312000 Maßnahmen zur Förderung der bild. K ünste					19 022,43	2 894,70	0,00	0,00	2 346,79	19 570,34
1026	Amts-, Betriebs- und Geschäftsausstattung				19 022,43	2 894,70	0,00	0,00	2 346,79	19 570,34
4/0320002/11488	Bilder BGM Büro	16.08.2019	0,5	5,0	814,18	0,00	0,00	0,00	542,79	271,39
4/0320002/11489	Bild "Wiener Neudorf-Gemeindeamt"	05.11.2021	2,5	5,0	553,00	0,00	0,00	0,00	158,00	395,00

Ansatz MVAG Konto	Bezeichnung	Inbetrieb- nahme	RND	ND	Buchwert 31.12.2022	Zugänge/ + Umbuchungen -	Abgänge/	Wertaufholung+/ Wertminderung-	Abschreibung	Buchwert 31.12.2023
4/0320002/11490	Bild "Tiroler Bauernhaus"	10.11.2021	2,5	5,0	336,00	0,00	0,00	0,00	96,00	240,00
4/0400003/00001	Bilder Rathaus	02.12.2019	0,0		9 306,00	0,00	0,00	0,00	0,00	9 306,00
4/0400003/00002	Bild Rathaus Karen Holländer "Am Tag davor"	29.09.2020	0,0		1 569,75	0,00	0,00	0,00	0,00	1 569,75
4/0400003/00003	Bilder Prof. Attersee "Adam blumt" Jubiläumsmappe	25.02.2022	0,0		5 593,50	0,00	0,00	0,00	0,00	5 593,50
4/0400003/00004	Bild "Steinig" "Feldspat"	12.04.2022	0,0		850,00	0,00	0,00	0,00	0,00	850,00
4/0400003/00005	Bild "im Häusermeer" Karen Holländer	08.03.2023			0,00	1 344,70	0,00	0,00	0,00	1 344,70
4/0400003/00006	Bild "Winterblume" Rathaus	13.03.2023			0,00	500,00	0,00	0,00	500,00	0,00
4/0400003/00007	Bild "Selbstportrait" Dariusz Syrkowski	30.06.2023			0,00	500,00	0,00	0,00	500,00	0,00
4/0400003/00009	Bild Acryl "Pictures to the Music"	05.10.2023			0,00	550,00	0,00	0,00	550,00	0,00
320000 Musikschule					106 670,90	14 155,48	0,00	0,00	17 028,08	103 798,30
1026	Amts-, Betriebs- und Geschäftsausstattung				106 670,90	14 155,48	0,00	0,00	17 028,08	103 798,30
2/0110002/11353	Regale f. Musikschule 2022	02.03.2022	8,0	10,0	1 289,59	0,00	0,00	0,00	143,29	1 146,30
3/0110002/00009	Spiegeltüren EMP-Raum, Musikschule 2021	08.07.2021	7,5	10,0	53,68	0,00	0,00	0,00	6,32	47,36
4/0100005/00003	Sitzgruppe 3 teilig 2019	06.12.2019	5,5	10,0	616,20	0,00	0,00	0,00	94,80	521,40
4/0110002/11237	Erweiterung Küche 2019	19.06.2019	5,0	10,0	1 426,80	0,00	0,00	0,00	237,80	1 189,00
4/0110002/11504	Drehtürschrank Musikschule 2020	04.05.2020	6,0	10,0	452,05	0,00	0,00	0,00	64,58	387,47
4/0110002/11505	Bratsche Musikschule 2020	07.08.2020	6,5	10,0	2 028,00	0,00	0,00	0,00	270,40	1 757,60
4/0110002/11519	Möblierung Glassaal Migazzihaus 2020	16.12.2020	6,5	10,0	3 014,03	0,00	0,00	0,00	401,87	2 612,16
4/0110002/11531	Notenpulte und Transportwagen Musikschule 2021	25.08.2021	10,0	10,0	0,00	0,00	0,00	0,00	0,00	0,00
4/0110002/11551	Vorhänge Kastellanhaus Musikschule 2022	08.11.2022	10,0	10,0	0,00	0,00	0,00	0,00	0,00	0,00
4/0110002/11587	Klavierhocker Musikschule 2023	06.04.2023	10,0	10,0	0,00	640,00	0,00	0,00	640,00	0,00
4/0110002/11596	Notenpulte und Transportwagen Musikschule 2023	19.06.2023	10,0	10,0	0,00	1 361,88	0,00	0,00	1 361,88	0,00
4/0110002/11597	Dirigentenpult MS 2023	20.06.2023	10,0	10,0	0,00	202,80	0,00	0,00	202,80	0,00
4/0110002/11598	Notenpulte MS 2023	20.06.2023	10,0	10,0	0,00	2 040,12	0,00	0,00	2 040,12	0,00
4/0110002/11599	Mobilverstärkerbox MS 2023	20.06.2023	10,0	10,0	0,00	424,32	0,00	0,00	424,32	0,00
4/0110002/09633	Verstärker MS 2010	01.01.2010	0,0	10,0	0,00	0,00	0,00	0,00	0,00	0,00
4/0110002/09634	Misch- und Notenpult + Pendelhocker MS 2010	01.01.2010	0,0	10,0	0,00	0,00	0,00	0,00	0,00	0,00
4/0110002/09635	Büromöbel MS 2010	01.01.2010	0,0	10,0	0,00	0,00	0,00	0,00	0,00	0,00
4/0110002/09637	Möbel MS 2011	01.01.2011	0,0	10,0	0,00	0,00	0,00	0,00	0,00	0,00
4/0110002/09638	Trampolin MS 2011	01.01.2011	0,0	10,0	0,00	0,00	0,00	0,00	0,00	0,00
4/0110002/09639	Schrank MS 2012	01.01.2012	0,0	10,0	0,00	0,00	0,00	0,00	0,00	0,00
4/0110002/09644	Digitalkamera MS 2012	01.01.2012	0,0	10,0	0,00	0,00	0,00	0,00	0,00	0,00
4/0110002/09645	Kaffemaschine MS 2012	01.01.2012	0,0	10,0	0,00	0,00	0,00	0,00	0,00	0,00
4/0110002/09646	neues Musikzimmer MS 2013	01.01.2013	0,0	10,0	0,00	0,00	0,00	0,00	0,00	0,00
4/0110002/09647	Notenständer, Bassverstärker MS 2013	01.01.2013	0,0	10,0	0,00	0,00	0,00	0,00	0,00	0,00
4/0110002/09653	Mikrofone MS 2015	01.01.2015	1,0	10,0	143,19	0,00	0,00	0,00	71,60	71,59
4/0110002/09654	Möbel MS 2016	01.01.2016	2,0	10,0	231,19	0,00	0,00	0,00	77,06	154,13
4/0110002/09660	Telefonanlage MS 2018	01.01.2018	4,0	10,0	620,25	0,00	0,00	0,00	124,05	496,20

Ansatz MVAG Konto	Bezeichnung	Inbetrieb- nahme	RND	ND	Buchwert 31.12.2022	Zugänge/ + Umbuchungen -	Abgänge/ -	Wertaufholung+/ Wertminderung-	Abschreibung	Buchwert 31.12.2023
4/0110002/09663	Teppich MS 2018	01.01.2018	4,0	10,0	237,17	0,00	0,00	0,00	47,43	189,74
4/0110002/09729	Betriebsausstattung MS 2005	01.01.2005	0,0	10,0	0,00	0,00	0,00	0,00	0,00	0,00
4/0110002/09733	Dämmung Schlagzeugraum MS 2007	01.01.2007	0,0	10,0	0,00	0,00	0,00	0,00	0,00	0,00
4/0110002/09735	Pendelhocker MS 2008	01.01.2008	0,0	10,0	0,00	0,00	0,00	0,00	0,00	0,00
4/0110002/09737	div. Möbel MS 2008	01.01.2008	0,0	10,0	0,00	0,00	0,00	0,00	0,00	0,00
4/0180003/11495	Laptop Musikschule 2020	06.10.2020	0,5	4,0	301,87	0,00	0,00	0,00	201,25	100,62
4/0180003/11509	PC Musikschule 2021	18.03.2021	1,0	4,0	338,60	0,00	0,00	0,00	169,30	169,30
4/0180003/11512	Mac Book Musikschule 2021	28.06.2021	1,0	4,0	858,00	0,00	0,00	0,00	429,00	429,00
4/0180003/11514	Kopfhörer und Zubehör f. Onlineunterricht MS 2021	05.07.2021	4,0	4,0	0,00	0,00	0,00	0,00	0,00	0,00
4/0180003/09655	PC und Zubehör Musikschule 2016	01.01.2016	0,0	4,0	0,00	0,00	0,00	0,00	0,00	0,00
4/0180004/00001	Kopiergerät Musikschule	04.06.2020	4,0	8,0	797,21	0,00	0,00	0,00	159,44	637,77
4/0290007/11235	Harfe 2019	26.02.2019	15,0	20,0	1 977,16	0,00	0,00	0,00	123,57	1 853,59
4/0290007/11236	Gitarre	14.06.2019	15,0	20,0	332,38	0,00	0,00	0,00	20,77	311,61
4/0290007/11487	Kindertenorhörner 2019	30.07.2019	15,5	20,0	1 368,84	0,00	0,00	0,00	82,96	1 285,88
4/0290007/11488	Piccolotrompete f. Musikschule 2019	22.10.2019	15,5	20,0	2 854,50	0,00	0,00	0,00	173,00	2 681,50
4/0290007/11489	Flöte Musikschule	30.10.2019	15,5	20,0	569,25	0,00	0,00	0,00	34,50	534,75
4/0290007/11491	Violine	29.11.2019	15,5	20,0	658,35	0,00	0,00	0,00	39,90	618,45
4/0290007/11492	Röhrenglocken	04.11.2020	16,5	20,0	4 187,89	0,00	0,00	0,00	239,31	3 948,58
4/0290007/11495	Altsaxophon A-2L	31.12.2020	16,5	20,0	1 828,75	0,00	0,00	0,00	104,50	1 724,25
4/0290007/11496	B/F-Tenorposaune Signature "Mnozilbrass"	31.12.2020	16,5	20,0	1 050,00	0,00	0,00	0,00	60,00	990,00
4/0290007/11497	Synthesizer	27.01.2021	17,0	20,0	1 349,10	0,00	0,00	0,00	74,95	1 274,15
4/0290007/11498	Yamaha Stage Piano P125B Musikschule 2021	26.02.2021	17,0	20,0	692,10	0,00	0,00	0,00	38,45	653,65
4/0290007/11499	Boxen Musikschule	06.05.2021	17,0	20,0	1 261,59	0,00	0,00	0,00	70,09	1 191,50
4/0290007/11500	Flöten Musikschule	13.09.2021	20,0	20,0	0,00	0,00	0,00	0,00	0,00	0,00
4/0290007/11502	Sopranblockflöte	16.09.2021	17,5	20,0	752,44	0,00	0,00	0,00	40,67	711,77
4/0290007/11503	E-Piano Musikschule	20.10.2021	17,5	20,0	674,32	0,00	0,00	0,00	36,45	637,87
4/0290007/11504	Musikinstrumente Musikschule	07.10.2022	20,0	20,0	0,00	0,00	0,00	0,00	0,00	0,00
4/0290007/11505	Tenorhorn Musikschule	11.10.2022	18,5	20,0	4 479,15	0,00	0,00	0,00	229,70	4 249,45
4/0290007/11506	Trompeten Bläserklasse Brass Band Project	17.10.2022	18,5	20,0	8 669,70	0,00	0,00	0,00	444,60	8 225,10
4/0290007/11507	Pinstripes MS	17.10.2022	20,0	20,0	0,00	0,00	0,00	0,00	0,00	0,00
4/0290007/11508	Cacha Melodika Musikschule 2022	03.11.2022	20,0	20,0	0,00	0,00	0,00	0,00	0,00	0,00
4/0290007/11509	Tuba Musikschule	08.11.2022	18,5	20,0	3 363,75	0,00	0,00	0,00	172,50	3 191,25
4/0290007/11510	Tuba f. Musikschule	09.11.2022	18,5	20,0	1 555,12	0,00	0,00	0,00	79,75	1 475,37
4/0290007/11511	Tenorposaunen Musikschule	09.11.2022	18,5	20,0	4 855,50	0,00	0,00	0,00	249,00	4 606,50
4/0290007/11512	Tuba Musikschule	15.12.2022	18,5	20,0	9 594,00	0,00	0,00	0,00	492,00	9 102,00
4/0290007/11513	Harfe Musikschule	19.12.2022	18,5	20,0	7 125,30	0,00	0,00	0,00	365,40	6 759,90
4/0290007/11514	Mundstücke Musikschule	08.03.2023	20,0	20,0	0,00	728,71	0,00	0,00	728,71	0,00
4/0290007/11516	Gitarrenzubehör Musikschule	09.10.2023	20,0	20,0	0,00	922,36	0,00	0,00	922,36	0,00
4/0290007/11517	Flötenständer Musikschule	18.10.2023	20,0	20,0	0,00	178,33	0,00	0,00	178,33	0,00

Ansatz MVAG Konto	Bezeichnung	Inbetrieb- nahme	RND	ND	Buchwert 31.12.2022	Zugänge/ + Umbuchungen -	Abgänge/	Wertaufholung+/ Wertminderung-	Abschreibung	Buchwert 31.12.2023
4/0290007/11518	Schlagzeug Musikschule	13.12.2023	19,5	20,0	0,00	1 000,80	0,00	0,00	25,02	975,78
4/0290007/09632	3/4 Violin-Set	01.01.2010	6,0	20,0	210,00	0,00	0,00	0,00	30,00	180,00
4/0290007/09636	Oboe	01.01.2011	7,0	20,0	576,00	0,00	0,00	0,00	72,00	504,00
4/0290007/09640	Cello	01.01.2012	8,0	20,0	319,00	0,00	0,00	0,00	35,44	283,56
4/0290007/09641	Tenorsaxophon	01.01.2012	8,0	20,0	684,00	0,00	0,00	0,00	76,00	608,00
4/0290007/09642	Stagepiano	01.01.2012	8,0	20,0	197,55	0,00	0,00	0,00	21,95	175,60
4/0290007/09643	Oboe	01.01.2012	8,0	20,0	1 237,50	0,00	0,00	0,00	137,50	1 100,00
4/0290007/09648	B&S B-Bariton 4-ventilig	01.01.2013	9,0	20,0	2 045,00	0,00	0,00	0,00	204,50	1 840,50
4/0290007/09649	Instrumente	01.01.2013	9,0	20,0	1 248,50	0,00	0,00	0,00	124,85	1 123,65
4/0290007/09650	Cello-Set 1/2 II	01.01.2013	9,0	20,0	349,50	0,00	0,00	0,00	34,95	314,55
4/0290007/09651	Instrumente	01.01.2014	10,0	20,0	7 836,34	0,00	0,00	0,00	712,39	7 123,95
4/0290007/09652	Harfe 2015	01.01.2015	11,0	20,0	1 656,00	0,00	0,00	0,00	138,00	1 518,00
4/0290007/09656	Trompeten	01.01.2016	12,0	20,0	780,00	0,00	0,00	0,00	60,00	720,00
4/0290007/09657	E-Piano	01.01.2017	13,0	20,0	655,02	0,00	0,00	0,00	46,79	608,23
4/0290007/09658	Oboe	01.01.2017	13,0	20,0	1 204,66	0,00	0,00	0,00	86,05	1 118,61
4/0290007/09659	Piano	01.01.2017	13,0	20,0	5 523,00	0,00	0,00	0,00	394,50	5 128,50
4/0290007/09661	E-Piano	01.01.2018	14,0	20,0	1 156,50	0,00	0,00	0,00	77,10	1 079,40
4/0290007/09662	Conga-Set	01.01.2018	14,0	20,0	361,57	0,00	0,00	0,00	24,10	337,47
4/0290007/09664	Querflöte	01.01.2018	14,0	20,0	545,05	0,00	0,00	0,00	36,34	508,71
4/0290007/09730	Piano	01.01.2007	3,0	20,0	1 540,00	0,00	0,00	0,00	385,00	1 155,00
4/0290007/09731	Waldhorn	01.01.2007	3,0	20,0	260,00	0,00	0,00	0,00	65,00	195,00
4/0290007/09732	Blockflöte	01.01.2007	3,0	20,0	115,14	0,00	0,00	0,00	28,79	86,35
4/0290007/09734	Altquerflöte	01.01.2008	4,0	20,0	547,12	0,00	0,00	0,00	109,42	437,70
4/0290007/09736	Schlagzeug	01.01.2008	4,0	20,0	804,75	5 755,20	0,00	0,00	800,42	5 759,53
4/0290007/09738	Klangfarbe Aktivbox	01.01.2009	5,0	20,0	267,90	0,00	0,00	0,00	44,65	223,25
4/0290007/09739	Djembes	01.01.2009	5,0	20,0	264,30	0,00	0,00	0,00	44,05	220,25
4/0290007/09740	Querflöte	01.01.2009	5,0	20,0	204,00	0,00	0,00	0,00	34,00	170,00
4/0290007/09741	Cello	01.01.2009	5,0	20,0	294,00	0,00	0,00	0,00	49,00	245,00
4/0290007/09742	Violinenset	01.01.2009	5,0	20,0	233,40	0,00	0,00	0,00	38,90	194,50
4/0290007/09743	Oboe	01.01.2009	5,0	20,0	1 662,00	0,00	0,00	0,00	277,00	1 385,00
4/0350004/11465	Boxen BOSE Musikschule 2023	22.09.2023	9,5	10,0	0,00	900,96	0,00	0,00	450,68	450,28
5/0110002/11502	Geschirrspüler	26.02.2021	7,0	10,0	331,14	0,00	0,00	0,00	41,39	289,75
5/0110002/11506	Akkustikelemente Musikschule	30.06.2021	10,0	10,0	0,00	0,00	0,00	0,00	0,00	0,00
5/0110002/11516	Ständer für Tuba Musikschule	19.11.2021	10,0	10,0	0,00	0,00	0,00	0,00	0,00	0,00
5/0290007/00001	Bassblockflöte Musikschule	10.10.2022	18,5	20,0	1 435,59	0,00	0,00	0,00	73,62	1 361,97
5/0340002/00001	Kühlkombination Musikschule	08.10.2019	5,5	10,0	519,35	0,00	0,00	0,00	79,90	439,45

Ansatz MVAG Konto	Bezeichnung	Inbetrieb- nahme	RND	ND	Buchwert 31.12.2022	Zugänge/ + Umbuchungen	Abgänge/ -	Wertaufholung+/ Wertminderung-	Abschreibung	Buchwert 31.12.2023
360000	Museum				167 240,57	0,00	0,00	0,00	4 348,42	162 892,15
1021	Grundstücke, Grundstückseinrichtungen und Infrastruktur				4 341,49	0,00	0,00	0,00	510,76	3 830,73
3/0040009/00003	Zaun Eumigmuseum Terasse 2021	07.07.2021	7,5	10,0	4 341,49	0,00	0,00	0,00	510,76	3 830,73
1022	Gebäude und Bauten				162 899,08	0,00	0,00	0,00	3 837,66	159 061,42
2/0060001/11405	Eumigmuseum 2017	01.01.2017	43,0	50,0	5 511,76	0,00	0,00	0,00	125,27	5 386,49
2/0060001/11408	Eumigmuseum Eingang 2018	01.11.2018	44,5	50,0	113 708,34	0,00	0,00	0,00	2 499,08	111 209,26
2/0470002/11406	Eingangsgestaltung Eumigmuseum 2019	01.04.2019	35,0	40,0	43 678,98	0,00	0,00	0,00	1 213,31	42 465,67
362000	Denkmalpflege				9 326,28	0,00	0,00	0,00	147,16	9 179,12
1026	Amts-, Betriebs- und Geschäftsausstattung				1 618,80	0,00	0,00	0,00	147,16	1 471,64
4/0060004/00001	Schilder Klosterkirche 2019	01.01.2019	10,0	15,0	1 618,80	0,00	0,00	0,00	147,16	1 471,64
1027	Kulturgüter				7 707,48	0,00	0,00	0,00	0,00	7 707,48
2/0060004/11485	Klosterkirche 2022				7 707,48	0,00	0,00	0,00	0,00	7 707,48
362100	Denkmalpflege				80 827,09	96 172,11	0,00	0,00	4 523,87	172 475,33
1021	Grundstücke, Grundstückseinrichtungen und Infrastruktur				80 827,09	96 172,11	0,00	0,00	4 523,87	172 475,33
3/0040001/00010	Platzgestaltung Mahnmal 2022	16.02.2022	31,0	33,0	58 307,65	91 260,63	0,00	0,00	3 660,14	145 908,14
3/0040001/00012	Platzgestaltung Mahnmal 2023	17.05.2023	32,0	33,0	0,00	4 911,48	0,00	0,00	148,83	4 762,65
3/0040001/00008	Platzgestaltung Mahnmal 2021	31.12.2021	30,5	33,0	22 519,44	0,00	0,00	0,00	714,90	21 804,54
369000	Sonstige Einrichtungen u. Maßnahmen				75 316,26	0,00	0,00	0,00	11 190,96	64 125,30
1024	Sonderanlagen				75 316,26	0,00	0,00	0,00	11 190,96	64 125,30
4/0350004/11403	Weihnachtsbeleuchtung	01.08.2019	5,5	10,0	64 372,51	0,00	0,00	0,00	9 903,46	54 469,05
4/0350004/11460	Weihnachtsbeleuchtung Laxenburgerstraße 2021	30.11.2021	7,5	10,0	10 943,75	0,00	0,00	0,00	1 287,50	9 656,25
380000	Altes Rathaus				4 009,32	0,00	0,00	0,00	591,53	3 417,79
1026	Amts-, Betriebs- und Geschäftsausstattung				4 009,32	0,00	0,00	0,00	591,53	3 417,79
3/0110002/00002	Schließanlage Altes Rathaus 2020	10.01.2020	6,0	10,0	2 300,57	0,00	0,00	0,00	328,65	1 971,92
4/0260001/00001	Kühlaggregat Altes Rathaus	21.11.2019	5,5	10,0	1 708,75	0,00	0,00	0,00	262,88	1 445,87
5/0100005/00003	Stapelstühle Altes Rathaus	21.10.2019	10,0	10,0	0,00	0,00	0,00	0,00	0,00	0,00
381020	Sonst. kulturelle Aktivitäten				74 141,74	5 040,31	0,00	0,00	10 546,08	68 635,97
1010	Immaterielle Vermögenswerte				10 990,00	0,00	0,00	0,00	0,00	10 990,00
2/0440001/11516	Veranstaltungssoftware 2022	30.11.2022	0,0		10 990,00	0,00	0,00	0,00	0,00	10 990,00
1026	Amts-, Betriebs- und Geschäftsausstattung				63 151,74	5 040,31	0,00	0,00	10 546,08	57 645,97
4/0110002/11510	Anhängerbühne, Mobile Bühne MD 108 LL 2020	20.10.2020	6,5	10,0	46 676,51	0,00	0,00	0,00	6 223,53	40 452,98
4/0110002/11538	Bauzaunbanner FZZ 2021	12.11.2021	10,0	10,0	0,00	0,00	0,00	0,00	0,00	0,00

Ansatz MVAG Konto	Bezeichnung	Inbetrieb- nahme	RND	ND	Buchwert 31.12.2022	Zugänge/ + Umbuchungen -	Abgänge/ -	Wertaufholung+/ Wertminderung-	Abschreibung	Buchwert 31.12.2023
4/0110002/11539	Bauzäune für Veranstaltungen 2021	23.11.2021	10,0	10,0	0,00	0,00	0,00	0,00	0,00	0,00
4/0110002/11550	Defibrillator-Set mobil für diverse Veranstaltungen 2022	07.11.2022	8,5	10,0	1 279,35	0,00	0,00	0,00	134,67	1 144,68
4/0130002/00005	Eurochron Funk-Wetterstation, Windmessgerät Veranstatu	05.07.2022	10,0	10,0	0,00	0,00	0,00	0,00	0,00	0,00
4/0320001/00003	Kamera Sony Alpha 7 II inkl. 2 Objektive u. Zubehör Kultur	07.10.2021	3,5	6,0	1 411,24	0,00	0,00	0,00	313,61	1 097,63
4/0350004/11461	LED-Strahler f. Veranstaltungen	09.05.2022	8,0	10,0	9 746,19	0,00	0,00	0,00	1 082,91	8 663,28
4/0500002/09167	Abfallsammelbehälter div. Veranstaltungen 2023	02.02.2023	8,0	8,0	0,00	216,44	0,00	0,00	216,44	0,00
5/0110002/11536	Sonnenschirme f. Veranstaltungen	11.04.2023	10,0	10,0	0,00	999,87	0,00	0,00	999,87	0,00
5/0290001/11238	Heurigengarnituren	27.03.2019	3,0	8,0	1 264,34	0,00	0,00	0,00	316,09	948,25
5/0290001/11239	Kühltruhe	09.04.2019	3,0	8,0	577,60	0,00	0,00	0,00	144,40	433,20
5/0290001/09670	Kühltruhen	01.01.2018	2,0	8,0	836,80	0,00	0,00	0,00	278,93	557,87
5/0290001/09671	mobile Fahrradständer	01.01.2018	0,0	8,0	0,00	0,00	0,00	0,00	0,00	0,00
5/0290001/09672	Heurigengarnituren	01.01.2018	2,0	8,0	1 003,96	0,00	0,00	0,00	334,65	669,31
5/0290001/09673	Plattengriller	01.01.2018	2,0	8,0	355,75	0,00	0,00	0,00	118,58	237,17
5/0410001/00004	Zelt aufblasbar f. Veranstaltungen	22.11.2023	4,5	5,0	0,00	3 824,00	0,00	0,00	382,40	3 441,60
381030	Veranstaltungs- und Kulturzentrum				1 232 036,07	172 564,26	1 866,55	0,00	119 976,09	1 282 757,69
1021	Grundstücke, Grundstückseinrichtungen und Infrastruktur				2 358,51	10 896,59	0,00	0,00	1 210,61	12 044,49
2/0040008/09291	Zaun und Einfahrtstor FFZ Tennisstraße 2022	14.11.2022	18,5	20,0	2 358,51	0,00	0,00	0,00	120,95	2 237,56
3/0110002/00012	Pflanztröge FFZ Parkplatz 2023	23.03.2023	9,0	10,0	0,00	10 896,59	0,00	0,00	1 089,66	9 806,93
1022	Gebäude und Bauten				1 006 484,46	0,00	0,00	0,00	51 842,07	954 642,39
2/0060001/11473	Gebäude FZZ (Übernahme Infrastruktur KG)	31.12.2007	33,5	50,0	328 115,25	0,00	0,00	0,00	9 510,59	318 604,66
2/0060001/11474	Gebäude FZZ Wohngebäude (Übernahme Infrastruktur KG)	31.12.2007	33,5	50,0	21 713,26	0,00	0,00	0,00	629,37	21 083,89
2/0060001/11483	FZZ Lüftung 2007 (Übernahme Infrastruktur KG)	31.12.2007	33,5	50,0	146 362,20	0,00	0,00	0,00	4 242,38	142 119,82
2/0060001/11484	Sanierung FZZ Wohngebäude 2007 (Übernahme Infrastruk	31.12.2007	33,5	50,0	36 016,39	0,00	0,00	0,00	1 043,95	34 972,44
2/0060001/11485	Enthärtungsanlage FZZ 2008 (Übernahme Infrastruktur KG)	31.12.2007	33,5	50,0	8 037,05	0,00	0,00	0,00	232,96	7 804,09
2/0060001/11486	Umbau Kantine FZZ 2009 (Übernahme Infrastruktur KG)	31.12.2007	33,5	50,0	28 078,73	0,00	0,00	0,00	813,88	27 264,85
2/0060001/11487	Erweiterung Brandmeldeanlage FZZ (Übernahme Infrastruk	31.12.2007	33,5	50,0	7 119,25	0,00	0,00	0,00	206,36	6 912,89
2/0060001/11488	Sanierung Duschen FZZ 2012 (Übernahme Infrastruktur KC)	31.12.2007	33,5	50,0	21 481,92	0,00	0,00	0,00	622,66	20 859,26
2/0060001/11489	Sanierung Parkettboden FZZ 2012 (Übernahme Infrastruktu	31.12.2007	33,5	50,0	29 420,74	0,00	0,00	0,00	852,78	28 567,96
2/0060001/11490	Sektionaltore FZZ 2012 (Übernahme Infrastruktur KG)	31.12.2007	33,5	50,0	9 539,46	0,00	0,00	0,00	276,51	9 262,95
2/0060001/11491	Schließanlage FZZ 2013 (Übernahme Infrastruktur KG)	31.12.2007	33,5	50,0	18 042,16	0,00	0,00	0,00	522,96	17 519,20
2/0130002/11469	Freizeitzentrum Brandmeldeanlage + Notlicht 2022	12.05.2022	8,0	10,0	205 293,17	0,00	0,00	0,00	22 810,35	182 482,82
2/0260001/11464	Freizeitzentrum Kantine u. Kegelbahn, Lüftung 2022	31.12.2022	8,5	10,0	78 853,86	0,00	0,00	0,00	8 300,41	70 553,45
4/0070001/00001	Garagen Freizeitzentrum 2021	19.11.2021	37,5	40,0	68 411,02	0,00	0,00	0,00	1 776,91	66 634,11
1024	Sonderanlagen				7 980,63	0,00	0,00	0,00	3 990,32	3 990,31
2/0260001/11461	Kühlturmtausch 2015 FZZ	01.01.2015	1,0	10,0	7 980,63	0,00	0,00	0,00	3 990,32	3 990,31

Ansatz	MVAG	Bezeichnung	Inbetrieb-	RND	ND	Buchwert	Zugänge/	Abgänge/	Wertaufholung+/	Abschreibung	Buchwert
	Konto		nahme			31.12.2022	+ Umbuchungen -	-	Wertminderung-		31.12.2023
1025		Technische Anlagen, Fahrzeuge und Maschinen				118 226,81	118 654,39	0,00	0,00	31 281,53	205 599,67
4/0150002/11285		Traktor Kubota FZZ 2007	01.01.2007	0,0	10,0	0,00	0,00	0,00	0,00	0,00	0,00
4/0150002/11287		Traktor FZZ 2007	01.01.2007	0,0	10,0	0,00	0,00	0,00	0,00	0,00	0,00
4/0150002/11288		Spindelmäher FZZ 2015	01.01.2015	1,0	10,0	6 269,89	0,00	0,00	0,00	3 134,95	3 134,94
4/0150002/11289		Fiat Doblo (MD-574 FV) FZZ 2015	01.01.2015	1,0	10,0	3 573,12	0,00	0,00	0,00	1 786,56	1 786,56
4/0150002/11290		Radlader Kramer (MD-605JZ) FZZ 2017	01.01.2017	3,0	10,0	19 152,00	0,00	0,00	0,00	4 788,00	14 364,00
4/0150002/11291		Schneeschild für Radlader FZZ 2018	01.01.2018	4,0	10,0	2 280,00	0,00	0,00	0,00	456,00	1 824,00
4/0150002/11292		Kehrsaugmaschine FZZ 2005	01.01.2005	0,0	10,0	0,00	0,00	0,00	0,00	0,00	0,00
4/0150002/11526		Mähtraktor ISEKI CM7014HPro2 FZZ 2020	03.03.2020	6,0	10,0	1 820,23	0,00	0,00	0,00	260,03	1 560,20
4/0150002/11531		Renault Zoe Intens R 135 für Reinigung MD 929 KY 2020	12.08.2020	6,5	10,0	15 846,00	0,00	0,00	0,00	2 112,80	13 733,20
4/0150002/11555		Traktor Kubota FZZ 2012 (Übernahme Infrastruktur KG)	31.12.2013	0,0	10,0	1 857,45	0,00	0,00	0,00	1 857,45	0,00
4/0150002/11565		Kommunalfahrzeug MC 130 Plus IceFighter FFZ MD 572 M	04.12.2023	9,5	10,0	0,00	114 061,79	0,00	0,00	5 773,96	108 287,83
4/0240001/09882		Großflächenmäher FFZ	03.06.2020	6,0	10,0	23 833,66	0,00	0,00	0,00	3 404,81	20 428,85
4/0240001/09891		Bandsäge FFZ	18.11.2020	6,5	10,0	343,65	0,00	0,00	0,00	45,82	297,83
4/0240001/09902		Holzbearbeitungsgeräte FFZ	23.08.2022	10,0	10,0	0,00	0,00	0,00	0,00	0,00	0,00
4/0240001/09909		Rasenmäher FFZ 2023	14.06.2023	9,0	10,0	0,00	2 293,86	0,00	0,00	229,39	2 064,47
4/0290001/11251		Werkzeug FFZ	17.12.2019	8,0	8,0	0,00	0,00	0,00	0,00	0,00	0,00
4/0290001/11252		Akkumulator FFZ	17.12.2019	3,5	8,0	505,12	0,00	0,00	0,00	112,25	392,87
4/0290001/11263		Akkumulator FFZ	03.06.2020	4,0	8,0	1 136,25	0,00	0,00	0,00	227,25	909,00
4/0290001/11264		Akkugeräte FFZ	03.06.2020	8,0	8,0	0,00	0,00	0,00	0,00	0,00	0,00
4/0290001/11282		Milwaukee Bandschleifer	15.01.2021	8,0	8,0	0,00	0,00	0,00	0,00	0,00	0,00
4/0290001/11283		Winkelschleifer	15.01.2021	8,0	8,0	0,00	0,00	0,00	0,00	0,00	0,00
4/0290001/11284		Schutzgas-Schweißgerät	25.01.2021	8,0	8,0	0,00	0,00	0,00	0,00	0,00	0,00
4/0290001/11289		Solesprüher FFZ	10.09.2021	5,5	8,0	13 007,70	0,00	0,00	0,00	2 001,18	11 006,52
4/0290001/11303		Akku Rasenmäher GE-CM	01.09.2022	8,0	8,0	0,00	0,00	0,00	0,00	0,00	0,00
4/0290001/11323		Hubwagen FFZ	14.04.2023	8,0	8,0	0,00	262,95	0,00	0,00	262,95	0,00
4/0290001/11325		Akku-Bohrmaschine + Nietgerät Set M12BPP2L-422X	03.10.2023	8,0	8,0	0,00	303,00	0,00	0,00	303,00	0,00
4/0290001/11326		Akkuwerkzeugset M18FPP4-124P	03.10.2023	7,5	8,0	0,00	1 732,79	0,00	0,00	108,30	1 624,49
4/0290003/11447		E-Scooter Ninebot by Segway FZZ 2022	20.01.2022	10,0	10,0	0,00	0,00	0,00	0,00	0,00	0,00
5/0150002/11525		Kastenwagen Sprinter Freizeitzentrum (MD 598 KV)	30.09.2019	5,5	10,0	28 009,80	0,00	0,00	0,00	4 309,20	23 700,60
5/0290001/11242		Hobelmaschine HOB260ECO, FZZ, 2020	28.12.2020	4,5	8,0	591,94	0,00	0,00	0,00	107,63	484,31
1026		Amts-, Betriebs- und Geschäftsausstattung				96 985,66	43 013,28	1 866,55	0,00	31 651,56	106 480,83
2/0120001/00006		E-Heizkörper FFZ Garage 2022	03.08.2022	13,5	15,0	1 291,28	0,00	0,00	0,00	89,05	1 202,23
2/0130002/11467		Essecca Schließanlage FZZ 2021	05.10.2021	10,0	10,0	0,00	0,00	0,00	0,00	0,00	0,00
3/0340002/00001		Gläserspülmaschine Kantine FFZ 2019	14.10.2019	5,5	10,0	1 708,20	0,00	1 445,40	0,00	262,80	0,00
3/0350004/00018		Scheinwerfer Bühne FZZ 2023	19.01.2023	9,0	10,0	0,00	25 783,50	0,00	0,00	2 578,35	23 205,15
3/0350004/00026		Beleuchtungssystem Festsaal 2023	21.11.2023	9,5	10,0	0,00	1 851,60	0,00	0,00	92,58	1 759,02
3/0350004/00003		Traversensystem für Scheinwerfer FFZ-Saal 2020	29.01.2020	6,0	10,0	613,81	0,00	0,00	0,00	87,69	526,12

Ansatz MVAG Konto	Bezeichnung	Inbetrieb- nahme	RND	ND	Buchwert 31.12.2022	Zugänge/ + Umbuchungen -	Abgänge/	Wertaufholung+/ Wertminderung-	Abschreibung	Buchwert 31.12.2023
4/0110002/11240	Erweiterung Sperrsystem FZZ 2019	12.03.2019	5,0	10,0	2 638,71	0,00	0,00	0,00	439,79	2 198,92
4/0110002/11241	Kaffeefullautomat	08.05.2019	5,0	10,0	505,38	0,00	421,15	0,00	84,23	0,00
4/0110002/11486	Kälteaggregat Kantine FZZ 2019	06.08.2019	5,5	10,0	1 395,31	0,00	0,00	0,00	214,66	1 180,65
4/0110002/11540	Handfunkgeräte Freizeitzentrum 2021	24.11.2021	10,0	10,0	0,00	0,00	0,00	0,00	0,00	0,00
4/0110002/11570	Ladestation FFZ 2022	21.12.2022	10,0	10,0	0,00	0,00	0,00	0,00	0,00	0,00
4/0110002/11603	Geschirrspülmaschine UPster H 500 FRD FFZ "Ab&Zu"	18.07.2023	10,0	10,0	0,00	0,00	0,00	0,00	0,00	0,00
4/0110002/09464	Spüler Kantine/ Waschmaschine 2010	01.01.2010	0,0	10,0	0,00	0,00	0,00	0,00	0,00	0,00
4/0110002/09465	Musikanlage + Scheinwerfer 2010	01.01.2010	0,0	10,0	0,00	0,00	0,00	0,00	0,00	0,00
4/0110002/09466	Digicam + CD-Player 2011	01.01.2011	0,0	10,0	0,00	0,00	0,00	0,00	0,00	0,00
4/0110002/09467	Geschirrspüler + Mischpult 2011	01.01.2011	0,0	10,0	0,00	0,00	0,00	0,00	0,00	0,00
4/0110002/09468	Kärcher 2011	01.01.2011	0,0	10,0	0,00	0,00	0,00	0,00	0,00	0,00
4/0110002/09469	Vertikutier-Aggregat 2012	01.01.2012	0,0	10,0	0,00	0,00	0,00	0,00	0,00	0,00
4/0110002/09470	Saugmaschine 2012	01.01.2012	0,0	10,0	0,00	0,00	0,00	0,00	0,00	0,00
4/0110002/09471	Projektor 2012	01.01.2012	0,0	10,0	0,00	0,00	0,00	0,00	0,00	0,00
4/0110002/09473	Moderationswand 2012	01.01.2012	0,0	10,0	0,00	0,00	0,00	0,00	0,00	0,00
4/0110002/09474	Mikrofone 2012	01.01.2012	0,0	10,0	0,00	0,00	0,00	0,00	0,00	0,00
4/0110002/09475	Reinigungsgerät 2012	01.01.2012	0,0	10,0	0,00	0,00	0,00	0,00	0,00	0,00
4/0110002/09477	Bestuhlung 2012	01.01.2012	0,0	10,0	0,00	0,00	0,00	0,00	0,00	0,00
4/0110002/09478	Heurigengarnitur 2013	01.01.2013	0,0	10,0	0,00	0,00	0,00	0,00	0,00	0,00
4/0110002/09479	künstlicher Tannenbaum 2013	01.01.2013	0,0	10,0	0,00	0,00	0,00	0,00	0,00	0,00
4/0110002/09480	Schleuderstreuer 2014	01.01.2014	0,0	10,0	514,73	0,00	0,00	0,00	514,73	0,00
4/0110002/09481	Sporttreff Dämpfer 2014	01.01.2014	0,0	10,0	512,03	0,00	0,00	0,00	512,03	0,00
4/0110002/09482	Bühnenpodeste 2014	01.01.2014	0,0	10,0	361,35	0,00	0,00	0,00	361,35	0,00
4/0110002/09483	Stehtische 2015	01.01.2015	1,0	10,0	240,18	0,00	0,00	0,00	120,09	120,09
4/0110002/09484	Regal Reinigungslager 2015	01.01.2015	1,0	10,0	200,35	0,00	0,00	0,00	100,18	100,17
4/0110002/09485	Funkmikro 2016	01.01.2016	2,0	10,0	214,04	0,00	0,00	0,00	71,35	142,69
4/0110002/09486	Schlüsselsafe 2016	01.01.2016	2,0	10,0	559,93	0,00	0,00	0,00	186,64	373,29
4/0110002/09487	Dimmer 2016	01.01.2016	2,0	10,0	357,13	0,00	0,00	0,00	119,04	238,09
4/0110002/09488	Scheuersaugautomat 2016	01.01.2016	2,0	10,0	1 047,55	0,00	0,00	0,00	349,18	698,37
4/0110002/09489	Tonanlage 2016	01.01.2016	2,0	10,0	349,58	0,00	0,00	0,00	116,53	233,05
4/0110002/09490	Rasenstriegel 2016	01.01.2016	2,0	10,0	1 019,47	0,00	0,00	0,00	339,82	679,65
4/0110002/09491	Container für Grünschnitt 2016	01.01.2016	2,0	10,0	1 393,07	0,00	0,00	0,00	464,36	928,71
4/0110002/09492	Rasenmäher 2016	01.01.2016	2,0	10,0	412,08	0,00	0,00	0,00	137,36	274,72
4/0110002/09493	Spüler 2016	01.01.2016	2,0	10,0	2 187,16	0,00	0,00	0,00	729,05	1 458,11
4/0110002/09494	Mikros 2016	01.01.2016	2,0	10,0	285,60	0,00	0,00	0,00	95,20	190,40
4/0110002/09499	Klimageräte 2017	01.01.2017	3,0	10,0	597,30	0,00	0,00	0,00	149,33	447,97
4/0110002/09500	Reinigungsmaschine 2017	01.01.2017	3,0	10,0	614,86	0,00	0,00	0,00	153,72	461,14
4/0110002/09501	Reinigungsmaschine 2017	01.01.2017	3,0	10,0	513,30	0,00	0,00	0,00	128,33	384,97
4/0110002/09502	Aktivboxen 2017	01.01.2017	3,0	10,0	1 199,34	0,00	0,00	0,00	299,84	899,50

Ansatz	MVAG	Bezeichnung	Inbetrieb-	RND	ND	Buchwert	Zugänge/	Abgänge/	Wertaufholung+/	Abschreibung	Buchwert
	Konto		nahme			31.12.2022	+ Umbuchungen -	-	Wertminderung-		31.12.2023
	4/0110002/09503	Funkmikroanlage 2017	01.01.2017	3,0	10,0	7 978,42	0,00	0,00	0,00	1 994,61	5 983,81
	4/0110002/09504	Antenne alte Funkanlage 2017	01.01.2017	3,0	10,0	298,70	0,00	0,00	0,00	74,68	224,02
	4/0110002/09506	Motorsense 2018	01.01.2018	4,0	10,0	507,37	0,00	0,00	0,00	101,47	405,90
	4/0110002/09507	Leatherman 2018	01.01.2018	0,0	10,0	0,00	0,00	0,00	0,00	0,00	0,00
	4/0110002/09508	Rednerpult 2018	01.01.2018	4,0	10,0	3 216,12	0,00	0,00	0,00	643,22	2 572,90
	4/0110002/09509	Moving Lights Festsaal 2018	01.01.2018	4,0	10,0	18 067,77	0,00	0,00	0,00	3 613,55	14 454,22
	4/0110002/09510	Beamer 2018	01.01.2018	4,0	10,0	5 423,67	0,00	0,00	0,00	1 084,73	4 338,94
	4/0110002/09511	Tonanlage 2018	01.01.2018	4,0	10,0	20 056,37	0,00	0,00	0,00	4 011,27	16 045,10
	4/0110002/09512	Mischpult 2018	01.01.2018	4,0	10,0	2 960,82	0,00	0,00	0,00	592,16	2 368,66
	4/0110002/09513	Schaukästen 2018	01.01.2018	4,0	10,0	2 461,52	0,00	0,00	0,00	492,30	1 969,22
	4/0110002/09514	Tellerstreuer 2018	01.01.2018	4,0	10,0	1 141,32	0,00	0,00	0,00	228,26	913,06
	4/0110002/09516	Konsolen für Lautsprecher 2018	01.01.2018	4,0	10,0	896,27	0,00	0,00	0,00	179,25	717,02
	4/0110002/09517	Teleskopbeine 2018	01.01.2018	0,0	10,0	0,00	0,00	0,00	0,00	0,00	0,00
	4/0180003/11486	Laptop Freizeitzentrum Tontechnik 2019	17.10.2019	0,0	4,0	89,79	0,00	0,00	0,00	89,79	0,00
	4/0180003/11488	I Pad für Mischpult FZZ 2020	15.01.2020	0,0	4,0	190,17	0,00	0,00	0,00	190,17	0,00
	4/0180003/11499	Mac Book FZZ 2021	02.02.2021	1,0	4,0	580,53	0,00	0,00	0,00	290,27	290,26
	4/0180003/11500	Apple iPhone 12 FZZ 2021	02.02.2021	1,0	4,0	421,61	0,00	0,00	0,00	210,81	210,80
	4/0180003/11504	Netzwerksspeicher FZZ 2021	26.02.2021	1,0	4,0	323,99	0,00	0,00	0,00	162,00	161,99
	4/0180003/11540	Laptop FFZ Büro 2023	18.01.2023	4,0	4,0	0,00	718,95	0,00	0,00	718,95	0,00
	4/0180003/09472	Bildschirm + Drucker FZZ 2012	01.01.2012	0,0	4,0	0,00	0,00	0,00	0,00	0,00	0,00
	4/0180003/09496	I Pad FZZ 2017	01.01.2017	0,0	4,0	0,00	0,00	0,00	0,00	0,00	0,00
	4/0180003/09498	PC + Monitor FZZ 2017	01.01.2017	0,0	4,0	0,00	0,00	0,00	0,00	0,00	0,00
	4/0180003/09505	Notebook FZZ 2018	01.01.2018	0,0	4,0	0,00	0,00	0,00	0,00	0,00	0,00
	4/0180003/09515	Handys FZZ 2023	31.10.2023	3,5	4,0	0,00	978,30	0,00	0,00	122,29	856,01
	4/0180004/00008	Kopierer FFZ	08.03.2022	6,0	8,0	999,60	0,00	0,00	0,00	142,80	856,80
	4/0290003/11468	E-Scooter Ninebot by Segway Reinigung 2023	06.07.2023	10,0	10,0	0,00	301,92	0,00	0,00	301,92	0,00
	4/0350003/09124	Container f. FFZ-Lager	09.11.2022	8,5	10,0	4 361,28	0,00	0,00	0,00	459,08	3 902,20
	4/0350003/09127	Lagercontainer FFZ 2023	26.01.2023	9,0	10,0	0,00	4 063,14	0,00	0,00	406,31	3 656,83
	4/0350004/11462	Tonanlage/Monitoring FZZ 2012 (Übernahme Infrastruktur I	31.12.2013	0,0	10,0	4 800,36	0,00	0,00	0,00	4 800,36	0,00
	4/0350004/11463	Bühnenpodeste 2012 FZZ (Übernahme Infrastruktur KG)	31.12.2013	0,0	10,0	1 478,24	0,00	0,00	0,00	1 478,24	0,00
	4/0380001/09476	Tischwäsche	01.01.2012	0,0	3,0	0,00	0,00	0,00	0,00	0,00	0,00
	4/0380001/09495	Tischwäsche	01.01.2016	0,0	3,0	0,00	0,00	0,00	0,00	0,00	0,00
	4/0380001/09497	Tischwäsche	01.01.2017	0,0	3,0	0,00	0,00	0,00	0,00	0,00	0,00
	5/0110002/11551	Geschirrspüler FFZ "Ab&zu"	07.09.2023	9,5	10,0	0,00	9 315,87	0,00	0,00	465,79	8 850,08
423000	Essen auf Rädern					15 154,35	1 733,80	0,00	0,00	2 265,62	14 622,53
	1025	Technische Anlagen, Fahrzeuge und Maschinen				12 918,75	0,00	0,00	0,00	1 987,50	10 931,25
	4/0150002/11525	Renault Kangoo Elektro-Auto für Essen auf Räder (MD 926 17.12.2019	5,5	10,0		12 918,75	0,00	0,00	0,00	1 987,50	10 931,25

Ansatz MVAG Konto	Bezeichnung	Inbetrieb- nahme	RND	ND	Buchwert 31.12.2022	Zugänge/ + Umbuchungen -	Abgänge/	Wertaufholung+/ Wertminderung-	Abschreibung	Buchwert 31.12.2023
1026	Amts-, Betriebs- und Geschäftsausstattung				2 235,60	1 733,80	0,00	0,00	278,12	3 691,28
4/0100002/00002	Bürodrehstühle Essen auf Räder 2023	11.10.2023			0,00	878,00	0,00	0,00	0,00	878,00
4/0110002/11611	Gefrierkombi Essen auf Räder 2023	03.10.2023	9,5	10,0	0,00	855,80	0,00	0,00	42,79	813,01
5/0110002/11531	Tiefkühlschrank Essen auf Räder	17.11.2022	8,5	10,0	2 235,60	0,00	0,00	0,00	235,33	2 000,27
1311	Investitionszuschüsse von Trägern öffentlichen Rechts				0,00	0,00	0,00	0,00	0,00	0,00
5/0150002/11523	KT Renault Kangoo (MD-463HB)	01.03.2013	0,0	10,0	0,00	0,00	0,00	0,00	0,00	0,00
429000	Sonstige Einrichtungen u. Maßnahmen				0,00	6 752,40	0,00	0,00	168,81	6 583,59
1026	Amts-, Betriebs- und Geschäftsausstattung				0,00	6 752,40	0,00	0,00	168,81	6 583,59
2/0070002/00003	Give-Box 2023	09.10.2023	19,5	20,0	0,00	6 752,40	0,00	0,00	168,81	6 583,59
520000	Umweltschutz				2 312,95	0,00	0,00	0,00	201,13	2 111,82
1021	Grundstücke, Grundstückseinrichtungen und Infrastruktur				2 312,95	0,00	0,00	0,00	201,13	2 111,82
2/0270002/11447	E-Ladestation Europaplatz 2019	01.12.2019	10,5	15,0	2 312,95	0,00	0,00	0,00	201,13	2 111,82
522000	Klimaschutz				170 842,51	84 821,69	0,00	0,00	17 992,14	237 672,06
1021	Grundstücke, Grundstückseinrichtungen und Infrastruktur				10 666,61	0,00	0,00	0,00	951,89	9 714,72
2/0270002/11445	E-Ladestation RBR 2019	01.06.2019	10,0	15,0	5 398,82	0,00	0,00	0,00	490,80	4 908,02
2/0270002/11446	E-Ladestation Anningerpark 2019	01.02.2019	10,0	15,0	4 456,57	0,00	0,00	0,00	405,14	4 051,43
2/0270002/11462	E-Ladestation Umbau vor Rathaus 2022	22.11.2022	13,5	15,0	811,22	0,00	0,00	0,00	55,95	755,27
1025	Technische Anlagen, Fahrzeuge und Maschinen				161 988,29	84 821,69	0,00	0,00	17 212,86	229 597,12
2/0110002/11345	Schild ECarregio Fahrzeug 2019	06.11.2019	10,0	10,0	0,00	0,00	0,00	0,00	0,00	0,00
2/0270002/11448	E-Ladestation Hauptstraße 34 2019	23.12.2019	10,5	15,0	22 199,42	0,00	0,00	0,00	1 930,38	20 269,04
2/0270002/11450	E-Ladestation Lindenweg 2020	30.04.2020	11,0	15,0	23 162,44	0,00	0,00	0,00	1 930,20	21 232,24
2/0270002/11451	Ladestation Laxenburgerstraße 2020	07.08.2020	11,5	15,0	7 307,16	0,00	0,00	0,00	584,57	6 722,59
2/0270002/11452	E-Ladestation RBR Gst.753/2 2021	28.07.2021	12,5	15,0	15 402,44	2 000,00	0,00	0,00	1 289,07	16 113,37
2/0270002/11453	E-Ladestation RBR Gst.764/28 2021	28.07.2021	12,5	15,0	7 011,08	8 216,41	0,00	0,00	906,58	14 320,91
2/0270002/11454	E-Ladestation Gartengasse vor 12 2021	28.07.2021	12,5	15,0	9 751,94	8 216,41	0,00	0,00	1 109,61	16 858,74
2/0270002/11455	E-Ladestation Brauhausstraße 5/1 2021	09.12.2021	12,5	15,0	18 840,75	9 348,87	0,00	0,00	1 866,74	26 322,88
2/0270002/11457	E-Ladestation Parkstraße vor 51 2022	29.06.2022	13,0	15,0	9 485,91	2 993,24	0,00	0,00	891,37	11 587,78
2/0270002/11458	E-Ladestation Linkegasse vor 3 2022	29.06.2022	13,0	15,0	17 286,60	0,00	0,00	0,00	1 234,76	16 051,84
2/0270002/11459	E-Ladestation Linkegasse vor 14/2 2022	29.06.2022	13,0	15,0	9 485,91	0,00	0,00	0,00	677,57	8 808,34
2/0270002/11460	E-Ladestation Tennisstraße 1 2022	10.10.2022	13,5	15,0	6 009,20	4 560,00	0,00	0,00	577,28	9 991,92
2/0270002/11463	E-Ladestation RBR 2022	28.12.2022	13,5	15,0	10 305,24	3 308,68	0,00	0,00	911,19	12 702,73
2/0270002/11464	E-Ladestation Laxenburger Straße 1 2023	25.04.2023	14,0	15,0	0,00	6 560,00	0,00	0,00	437,33	6 122,67
2/0270002/11465	E-Ladestation bei Kirche 2023	31.05.2023	14,0	15,0	0,00	18 688,20	0,00	0,00	1 245,88	17 442,32
2/0270002/11466	E-Ladestation bei KG-Ann. 2023	12.06.2023	14,0	15,0	0,00	7 420,51	0,00	0,00	494,70	6 925,81
2/0270002/11467	E-Ladestation Mühlfeldgasse 2023	15.09.2023	14,5	15,0	0,00	13 509,37	0,00	0,00	450,31	13 059,06

Ansatz	MVAG Konto	Bezeichnung	Inbetrieb- nahme	RND	ND	Buchwert 31.12.2022	Zugänge/ + Umbuchungen	Abgänge/ -	Wertaufholung+/ Wertminderung-	Abschreibung	Buchwert 31.12.2023
	2/0350004/09204	Verteilerkästen Reisenbauer Ring und Gartengasse 2021	21.09.2021	7,5	10,0	5 740,20	0,00	0,00	0,00	675,32	5 064,88
	1311	Investitionszuschüsse von Trägern öffentlichen Rechts				-1 812,39	0,00	0,00	0,00	-172,61	-1 639,78
	2/0270002/11456	KT Bundesförderung E-Ladestation Lindenweg 2020	31.12.2020	9,5	13,0	-1 812,39	0,00	0,00	0,00	-172,61	-1 639,78
522010	Photovoltaikanlagen					1 477,77	118 823,45	0,00	0,00	5 161,46	115 139,76
	1022	Gebäude und Bauten				1 477,77	118 823,45	0,00	0,00	5 161,46	115 139,76
	2/0120001/00004	Photovoltaikanlage Brauhausstraße 8./2+3, 2023	19.05.2022	13,0	15,0	1 477,77	111 686,33	0,00	0,00	4 804,60	108 359,50
	4/0130002/00010	Absturzsicherung Brauh.8/2 und 8/3, 2023	13.12.2023	9,5	10,0	0,00	7 137,12	0,00	0,00	356,86	6 780,26
523000	Lärmbekämpfung					445 066,66	487 290,89	0,00	0,00	86 536,71	845 820,84
	1021	Grundstücke, Grundstückseinrichtungen und Infrastruktur				445 066,66	487 290,89	0,00	0,00	86 536,71	845 820,84
	3/0040009/00001	Lärmschutz 2019	11.09.2019	20,5	25,0	14 586,57	0,00	0,00	0,00	678,45	13 908,12
	3/0040009/00002	Lärmschutzwand A2 2020	10.09.2020	6,5	10,0	421 333,75	0,00	0,00	0,00	56 177,83	365 155,92
	3/0040009/00004	Lärmschutzwand A2 2022	01.01.2022	8,0	10,0	9 146,34	487 290,89	0,00	0,00	29 680,43	466 756,80
579000	Inhalatorium					243 232,92	32 982,47	0,00	0,00	10 331,48	265 883,91
	1022	Gebäude und Bauten				4 226,14	32 982,47	0,00	0,00	1 808,99	35 399,62
	2/0070003/11404	Verglasung Inhalatorium 2019	01.04.2019	28,0	33,0	3 176,14	0,00	0,00	0,00	109,52	3 066,62
	2/0070003/11488	Pflasterung Inhalatorium 2023	03.03.2023	32,0	33,0	0,00	32 982,47	0,00	0,00	999,47	31 983,00
	5/0100002/00002	Relaxschaukel	02.10.2019	0,5	5,0	1 050,00	0,00	0,00	0,00	700,00	350,00
	1024	Sonderanlagen				309 430,54	0,00	0,00	0,00	10 857,21	298 573,33
	2/0070003/09254	Baukosten Inhalatorium 2018	01.08.2018	27,5	33,0	294 577,85	0,00	0,00	0,00	10 336,06	284 241,79
	2/0070003/09255	Landschaftsgestaltung Inhalatorium 2018	01.08.2018	27,5	33,0	14 852,69	0,00	0,00	0,00	521,15	14 331,54
	1026	Amts-, Betriebs- und Geschäftsausstattung				1 387,20	0,00	0,00	0,00	184,96	1 202,24
	4/0290003/11438	Wackelbrett "Wackelwolke"	18.09.2020	6,5	10,0	1 387,20	0,00	0,00	0,00	184,96	1 202,24
	1311	Investitionszuschüsse von Trägern öffentlichen Rechts				-71 810,96	0,00	0,00	0,00	-2 519,68	-69 291,28
	2/0070003/11471	KT Inhalatorium 2020 Landesförderung Stadterneuerung	19.03.2020	27,5	31,5	-71 810,96	0,00	0,00	0,00	-2 519,68	-69 291,28
610000	Bundesstraßen					47 461,31	0,00	0,00	0,00	702,44	46 758,87
	1021	Grundstücke, Grundstückseinrichtungen und Infrastruktur				17 349,21	0,00	0,00	0,00	249,63	17 099,58
	3/0040003/00002	Planungskosten Untertunnelung B17 2022	03.08.2022	68,5	70,0	17 349,21	0,00	0,00	0,00	249,63	17 099,58
	1024	Sonderanlagen				30 112,10	0,00	0,00	0,00	452,81	29 659,29
	3/0040003/00001	Planungskosten Untertunnelung B17 2019	26.09.2019	65,5	70,0	30 112,10	0,00	0,00	0,00	452,81	29 659,29

Ansatz MVAG Konto	Bezeichnung	Inbetrieb- nahme	RND	ND	Buchwert 31.12.2022	Zugänge/ + Umbuchungen -	Abgänge/	Wertaufholung+/ Wertminderung-	Abschreibung	Buchwert 31.12.2023
612000	Gemeindestraßen				14 242 723,41	1 805 463,87	522 153,00	0,00	726 884,05	14 799 150,23
1021	Grundstücke, Grundstückseinrichtungen und Infrastruktur				14 822 951,06	1 742 343,36	0,00	0,00	746 277,62	15 819 016,80
1/0040001/00005	Kirchenvorplatz und Kreuzung B17	04.10.2021	30,5	33,0	1 185 691,05	31 590,39	0,00	0,00	38 193,45	1 179 087,99
2/0040001/10880	Fahrbahn Fläche 30.749,95 m², Oberfläche Asphalt, Zustar	01.01.2009	18,0	33,0	635 053,31	0,00	0,00	0,00	33 423,86	601 629,45
2/0040001/10881	Ferdinandsgasse / Fahrbahn Fläche 248,40 m², Oberfläche	01.01.2009	18,0	33,0	5 130,00	0,00	0,00	0,00	270,00	4 860,00
2/0040001/10882	Hauptstraße 26 / Fahrbahn Fläche 108,50 m², Oberfläche A	01.01.2009	18,0	33,0	2 240,76	0,00	0,00	0,00	117,93	2 122,83
2/0040001/10883	Zufahrt Klosterareal / Fahrbahn Fläche 736,73 m², Oberfläch	01.01.2009	18,0	33,0	15 215,09	0,00	0,00	0,00	800,79	14 414,30
2/0040001/10884	Ricoweg / Fahrbahn Fläche 5.659,78 m², Oberfläche Asph	01.01.2009	18,0	33,0	116 886,66	0,00	0,00	0,00	6 151,93	110 734,73
2/0040001/10885	Parkstraße / Fahrbahn Fläche 2.810,73 m², Oberfläche Asp	01.01.2009	18,0	33,0	58 047,57	0,00	0,00	0,00	3 055,14	54 992,43
2/0040001/10886	Schloßmühlgasse / Fahrbahn Fläche 5.824,28 m², Oberfläch	01.01.2009	18,0	33,0	120 284,12	0,00	0,00	0,00	6 330,74	113 953,38
2/0040001/10887	Mühlfeldgasse / Fahrbahn Fläche 4.668,05 m², Oberfläche	01.01.2009	18,0	33,0	96 405,31	0,00	0,00	0,00	5 073,96	91 331,35
2/0040001/10888	Bründlgasse / Fahrbahn Fläche 3.447,76 m², Oberfläche A	01.01.2009	18,0	33,0	71 203,73	0,00	0,00	0,00	3 747,56	67 456,17
2/0040001/10889	Reisenbauer-Ring / Fahrbahn Fläche 8.771,78 m², Oberfläch	01.01.2009	18,0	33,0	181 156,35	0,00	0,00	0,00	9 534,54	171 621,81
2/0040001/10890	Gartengasse / Fahrbahn Fläche 3.143,93 m², Oberfläche A	01.01.2009	18,0	33,0	76 521,94	0,00	0,00	0,00	4 027,47	72 494,47
2/0040001/10891	Schloßmühlplatz / Fahrbahn Fläche 594,20 m², Oberfläche	01.01.2009	0,0	33,0	0,00	0,00	0,00	0,00	0,00	0,00
2/0040001/10892	Herzfeldergasse / Fahrbahn Fläche 1.847,16 m², Oberfläch	01.01.2009	18,0	33,0	38 147,81	0,00	0,00	0,00	2 007,78	36 140,03
2/0040001/10893	IZ NÖ-Süd Straße 6 / Fahrbahn Fläche 6.500,75 m², Oberfl	01.01.2009	18,0	33,0	134 254,63	0,00	0,00	0,00	7 066,03	127 188,60
2/0040001/10894	Ferdinandsgasse / Ferdinandsgasse / Fahrbahn Fläche 92,	01.01.2009	18,0	33,0	1 905,17	0,00	0,00	0,00	100,27	1 804,90
2/0040001/10895	Brauhausstraße / Grenzgraben / Fahrbahn Fläche 1.052,95	01.01.2009	18,0	33,0	21 745,71	0,00	0,00	0,00	1 144,51	20 601,20
2/0040001/10896	Raimundweg / Fahrbahn Fläche 3.683,40 m², Oberfläche A	01.01.2009	18,0	33,0	76 070,20	0,00	0,00	0,00	4 003,69	72 066,51
2/0040001/10897	IZ NÖ-Süd Straße 3 / Fahrbahn Fläche 7.064,80 m², Oberfl	01.01.2009	18,0	33,0	145 903,48	0,00	0,00	0,00	7 679,13	138 224,35
2/0040001/10898	Fabriksgasse / Fahrbahn Fläche 1.479,38 m², Oberfläche A	01.01.2009	18,0	33,0	30 552,30	0,00	0,00	0,00	1 608,02	28 944,28
2/0040001/10899	Fabriksgasse / Fahrbahn Fläche 300,08 m², Oberfläche Asp	01.01.2016	25,0	33,0	11 703,12	0,00	0,00	0,00	450,12	11 253,00
2/0040001/10900	Carl-Prenninger-Straße / Fahrbahn Fläche 3.123,67 m², Ob	01.01.2009	18,0	33,0	64 510,59	0,00	0,00	0,00	3 395,29	61 115,30
2/0040001/10901	Anningerstraße / Fahrbahn Fläche 882,80 m², Oberfläche A	01.01.2016	25,0	33,0	34 429,20	0,00	0,00	0,00	1 324,20	33 105,00
2/0040001/10902	Eumigweg / Fahrbahn Fläche 8.603,93 m², Oberfläche Asp	01.01.2009	18,0	33,0	177 689,88	0,00	0,00	0,00	9 352,10	168 337,78
2/0040001/10903	Linkegasse / Fahrbahn Fläche 4.021,02 m², Oberfläche Asp	01.01.2009	18,0	33,0	83 042,80	0,00	0,00	0,00	4 370,67	78 672,13
2/0040001/10904	Hauptstraße / Fahrbahn Fläche 8.217,92 m², Oberfläche A	01.01.2009	18,0	33,0	169 717,95	0,00	0,00	0,00	8 932,52	160 785,43
2/0040001/10905	Weidenweg / Fahrbahn Fläche 2.314,00 m², Oberfläche As	01.01.2009	18,0	33,0	47 789,12	0,00	0,00	0,00	2 515,22	45 273,90
2/0040001/10906	Anningerstraße / Fahrbahn Fläche 4.160,19 m², Oberfläche	01.01.2009	18,0	33,0	85 916,95	0,00	0,00	0,00	4 521,94	81 395,01
2/0040001/10907	Laxenburgerstraße / Fahrbahn Fläche 11.692,11 m², Oberfl	01.01.2009	18,0	33,0	241 467,57	0,00	0,00	0,00	12 708,82	228 758,75
2/0040001/10908	Brown-Boveri-Straße / Fahrbahn Fläche 6.671,92 m², Ober	01.01.2009	18,0	33,0	137 789,56	0,00	0,00	0,00	7 252,08	130 537,48
2/0040001/10909	Friedhofstraße / Fahrbahn Fläche 3.268,75 m², Oberfläche	01.01.2009	18,0	33,0	67 506,71	0,00	0,00	0,00	3 552,98	63 953,73
2/0040001/10910	Augasse / Fahrbahn Fläche 2.087,89 m², Oberfläche Asp	01.01.2009	18,0	33,0	43 119,45	0,00	0,00	0,00	2 269,44	40 850,01
2/0040001/10911	Palmerstraße / Fahrbahn Fläche 4.739,59 m², Oberfläche	01.01.2009	18,0	33,0	97 882,93	0,00	0,00	0,00	5 151,73	92 731,20
2/0040001/10912	Wildgansgasse / Fahrbahn Fläche 1.400,27 m², Oberfläche	01.01.2009	18,0	33,0	28 918,66	0,00	0,00	0,00	1 522,03	27 396,63
2/0040001/10913	Mozartgasse / Fahrbahn Fläche 1.058,43 m², Oberfläche A	01.01.2009	18,0	33,0	21 858,87	0,00	0,00	0,00	1 150,47	20 708,40
2/0040001/10914	Wiesengasse / Fahrbahn Fläche 1.661,05 m², Oberfläche A	01.01.2009	18,0	33,0	34 304,29	0,00	0,00	0,00	1 805,49	32 498,80
2/0040001/10915	Rathausplatz / Fahrbahn Fläche 236,55 m², Oberfläche Kor	01.01.2009	18,0	33,0	4 885,27	0,00	0,00	0,00	257,12	4 628,15

Ansatz	MVAG	Bezeichnung	Inbetrieb-	RND	ND	Buchwert	Zugänge/	Abgänge/	Wertaufholung+/	Abschreibung	Buchwert
	Konto		nahme			31.12.2022	+ Umbuchungen -	-	Wertminderung-		31.12.2023
	2/0040001/10916	Mühlgasse / Fahrbahn Fläche 1.373,82 m ² , Oberfläche Asp	01.01.2009	18,0	33,0	28 372,41	0,00	0,00	0,00	1 493,28	26 879,13
	2/0040001/10917	Brauhausstraße / Fahrbahn Fläche 4.213,18 m ² , Oberfläche	01.01.2009	18,0	33,0	87 011,34	0,00	0,00	0,00	4 579,54	82 431,80
	2/0040001/10918	Friedhofstraße / Fahrbahn Fläche 192,00 m ² , Oberfläche K	01.01.2009	18,0	33,0	3 965,20	0,00	0,00	0,00	208,69	3 756,51
	2/0040001/10919	Friedhofstraße / Parkstreifen Fläche 695,40 m ² , Oberfläche	01.01.2009	18,0	33,0	14 361,52	0,00	0,00	0,00	755,87	13 605,65
	2/0040001/10920	Beethovengasse / Fahrbahn Fläche 637,20 m ² , Oberfläche	01.01.2009	18,0	33,0	13 159,56	0,00	0,00	0,00	692,61	12 466,95
	2/0040001/10921	Nestroyweg / Fahrbahn Fläche 1.193,81 m ² , Oberfläche As	01.01.2009	18,0	33,0	24 654,72	0,00	0,00	0,00	1 297,62	23 357,10
	2/0040001/10922	Johann Straußgasse / Fahrbahn Fläche 1.068,71 m ² , Oberf	01.01.2009	18,0	33,0	22 071,07	0,00	0,00	0,00	1 161,64	20 909,43
	2/0040001/10923	Gaswerkergasse / Fahrbahn Fläche 1.105,25 m ² , Oberfläche	01.01.2009	18,0	33,0	22 825,81	0,00	0,00	0,00	1 201,36	21 624,45
	2/0040001/10924	Klostergasse / Fahrbahn Fläche 673,73 m ² , Oberfläche Asp	01.01.2009	18,0	33,0	13 914,00	0,00	0,00	0,00	732,32	13 181,68
	2/0040001/10925	Franz Schubertgasse / Fahrbahn Fläche 885,30 m ² , Oberflä	01.01.2009	18,0	33,0	18 283,33	0,00	0,00	0,00	962,28	17 321,05
	2/0040001/10926	Mitterfeldgasse / Fahrbahn Fläche 3.963,73 m ² , Oberfläche	01.01.2009	18,0	33,0	81 859,65	0,00	0,00	0,00	4 308,40	77 551,25
	2/0040001/10927	Waldmüllerweg / Fahrbahn Fläche 917,62 m ² , Oberfläche A	01.01.2009	18,0	33,0	18 950,76	0,00	0,00	0,00	997,41	17 953,35
	2/0040001/10928	Josef Haydngasse / Fahrbahn Fläche 1.199,55 m ² , Oberflä	01.01.2009	18,0	33,0	24 773,31	0,00	0,00	0,00	1 303,86	23 469,45
	2/0040001/10929	Grillparzergasse / Fahrbahn Fläche 1.606,97 m ² , Oberfläche	01.01.2009	18,0	33,0	33 187,41	0,00	0,00	0,00	1 746,71	31 440,70
	2/0040001/10930	Mittelweg / Gehweg Fläche 1.369,22 m ² , Oberfläche Aspha	01.01.2009	0,0	33,0	0,00	0,00	0,00	0,00	0,00	0,00
	2/0040001/10931	Wehrgasse / Fahrbahn Fläche 33.374,00 m ² , Oberfläche A:	01.01.2009	18,0	33,0	689 245,64	0,00	0,00	0,00	36 276,09	652 969,55
	2/0040001/10932	Ortsende / Fahrbahn Fläche 952,92 m ² , Oberfläche Asphalt	01.01.2009	18,0	33,0	19 679,88	0,00	0,00	0,00	1 035,78	18 644,10
	2/0040001/10933	IZ NÖ-Süd Straße 2 c / Fahrbahn Fläche 702,75 m ² , Oberfl	01.01.2009	18,0	33,0	14 513,31	0,00	0,00	0,00	763,86	13 749,45
	2/0040001/10934	IZ NÖ-Süd Straße 2 b / Fahrbahn Fläche 1.572,25 m ² , Obe	01.01.2009	18,0	33,0	32 470,37	0,00	0,00	0,00	1 708,97	30 761,40
	2/0040001/10935	IZ NÖ-Süd Straße 2 d / Fahrbahn Fläche 1.755,05 m ² , Obe	01.01.2009	18,0	33,0	36 245,61	0,00	0,00	0,00	1 907,66	34 337,95
	2/0040001/10936	Roseggergasse / Fahrbahn Fläche 731,26 m ² , Oberfläche /	01.01.2009	18,0	33,0	15 102,02	0,00	0,00	0,00	794,84	14 307,18
	2/0040001/10937	Geh-Radweg Waldl / Radweg Fläche 1.069,26 m ² , Oberfläc	01.01.2009	18,0	33,0	17 666,04	0,00	0,00	0,00	929,79	16 736,25
	2/0040001/10938	Gehweg Fläche 2.505,24 m ² , Oberfläche Asphalt, Zustand	01.01.2009	18,0	33,0	41 390,92	0,00	0,00	0,00	2 178,47	39 212,45
	2/0040001/10939	Bründlweg / Gehweg Fläche 227,94 m ² , Oberfläche Asphalt	01.01.2009	18,0	33,0	3 765,96	0,00	0,00	0,00	198,21	3 567,75
	2/0040001/10940	Florianisteg / Gehweg Fläche 201,51 m ² , Oberfläche Aspha	01.01.2009	18,0	33,0	3 329,28	0,00	0,00	0,00	175,23	3 154,05
	2/0040001/10941	Weg Waldl / Gehweg Fläche 79,30 m ² , Oberfläche Asphalt,	01.01.2009	18,0	33,0	1 310,16	0,00	0,00	0,00	68,96	1 241,20
	2/0040001/10942	SCS Zubringer v. A2 / Fahrbahn Fläche 1.170,15 m ² , Oberf	01.01.2009	18,0	33,0	24 166,15	0,00	0,00	0,00	1 271,90	22 894,25
	2/0040001/10943	Linkegasse / Gehweg Fläche 985,57 m ² , Oberfläche Aspha	01.01.2009	18,0	33,0	16 283,28	0,00	0,00	0,00	857,01	15 426,27
	2/0040001/10944	Beethovengasse / Gehweg Fläche 382,32 m ² , Oberfläche A	01.01.2009	18,0	33,0	6 316,60	0,00	0,00	0,00	332,45	5 984,15
	2/0040001/10945	Herzfeldergasse / Gehweg Fläche 1.130,94 m ² , Oberfläche	01.01.2009	18,0	33,0	18 685,08	0,00	0,00	0,00	983,43	17 701,65
	2/0040001/10946	Hauptstraße / Gehweg Fläche 1.081,27 m ² , Oberfläche Asp	01.01.2016	25,0	33,0	33 735,74	0,00	0,00	0,00	1 297,53	32 438,21
	2/0040001/10947	Mühlfeldgasse / Gehweg Fläche 2.102,34 m ² , Oberfläche A	01.01.2009	18,0	33,0	34 734,37	0,00	0,00	0,00	1 828,12	32 906,25
	2/0040001/10948	Ortsende / Gehweg Fläche 206,47 m ² , Oberfläche Asphalt,	01.01.2009	18,0	33,0	3 411,16	0,00	0,00	0,00	179,53	3 231,63
	2/0040001/10949	Neudorfer Straße / B11 - Mödlinger Straße / Gehweg Fläch	01.01.2009	18,0	33,0	4 026,94	0,00	0,00	0,00	211,94	3 815,00
	2/0040001/10950	Mozartgasse / Gehweg Fläche 229,38 m ² , Oberfläche Asp	01.01.2009	18,0	33,0	3 789,76	0,00	0,00	0,00	199,46	3 590,30
	2/0040001/10951	Weidenweg / Gehweg Fläche 975,66 m ² , Oberfläche Aspha	01.01.2009	18,0	33,0	16 119,52	0,00	0,00	0,00	848,40	15 271,12
	2/0040001/10952	Ferdinandsgasse / Gehweg Fläche 149,04 m ² , Oberfläche /	01.01.2009	18,0	33,0	2 462,40	0,00	0,00	0,00	129,60	2 332,80
	2/0040001/10953	Waldmüllerweg / Gehweg Fläche 393,26 m ² , Oberfläche As	01.01.2009	18,0	33,0	6 497,40	0,00	0,00	0,00	341,97	6 155,43
	2/0040001/10954	Gaswerkergasse / Gehweg Fläche 477,72 m ² , Oberfläche As	01.01.2009	18,0	33,0	7 892,72	0,00	0,00	0,00	415,41	7 477,31

Ansatz MVAG Konto	Bezeichnung	Inbetrieb- nahme	RND	ND	Buchwert 31.12.2022	Zugänge/ + Umbuchungen -	Abgänge/	Wertaufholung+/ Wertminderung-	Abschreibung	Buchwert 31.12.2023
2/0040001/10955	Augasse / Gehweg Fläche 383,83 m ² , Oberfläche Asphalt, .	01.01.2009	18,0	33,0	6 341,53	0,00	0,00	0,00	333,76	6 007,77
2/0040001/10956	Carl-Prenninger-Straße / Gehweg Fläche 308,84 m ² , Oberfl	01.01.2009	18,0	33,0	5 102,50	0,00	0,00	0,00	268,55	4 833,95
2/0040001/10957	Schloßmühlplatz / Gehweg Fläche 169,19 m ² , Oberfläche A	01.01.2009	0,0	33,0	0,00	0,00	0,00	0,00	0,00	0,00
2/0040001/10958	Reisenbauer-Ring / Gehweg Fläche 3.556,35 m ² , Oberfläch	01.01.2009	18,0	33,0	58 757,02	0,00	0,00	0,00	3 092,47	55 664,55
2/0040001/10959	Hauptstraße / Gehweg Fläche 2.880,78 m ² , Oberfläche Asp	01.01.2009	18,0	33,0	47 595,48	0,00	0,00	0,00	2 505,03	45 090,45
2/0040001/10960	Brauhausstraße / Grenzgraben / Gehweg Fläche 315,89 m ²	01.01.2009	18,0	33,0	5 218,98	0,00	0,00	0,00	274,68	4 944,30
2/0040001/10961	Steinfeldstraße / L2089 / Gehweg Fläche 870,18 m ² , Oberfl	01.01.2009	18,0	33,0	14 376,88	0,00	0,00	0,00	756,68	13 620,20
2/0040001/10962	Mühlgasse / Gehweg Fläche 946,85 m ² , Oberfläche Asphal	01.01.2009	18,0	33,0	15 643,60	0,00	0,00	0,00	823,35	14 820,25
2/0040001/10963	Friedhofstraße / Gehweg Fläche 1.345,99 m ² , Oberfläche A	01.01.2009	18,0	33,0	22 238,08	0,00	0,00	0,00	1 170,43	21 067,65
2/0040001/10964	Grillparzergasse / Gehweg Fläche 579,14 m ² , Oberfläche A	01.01.2009	18,0	33,0	9 568,30	0,00	0,00	0,00	503,59	9 064,71
2/0040001/10965	Friedhofstraße / Gehweg Fläche 115,20 m ² , Oberfläche Ko	01.01.2009	18,0	33,0	1 903,32	0,00	0,00	0,00	100,17	1 803,15
2/0040001/10966	Fabriksgasse / Gehweg Fläche 180,00 m ² , Oberfläche Aspl	01.01.2009	18,0	33,0	2 973,92	0,00	0,00	0,00	156,52	2 817,40
2/0040001/10967	Laxenburgerstraße / Gehweg Fläche 2.663,31 m ² , Oberfläch	01.01.2009	18,0	33,0	44 002,56	0,00	0,00	0,00	2 315,92	41 686,64
2/0040001/10968	IZ NÖ-Süd Straße 3 / Gehweg Fläche 3.033,27 m ² , Oberflä	01.01.2009	18,0	33,0	50 114,88	0,00	0,00	0,00	2 637,63	47 477,25
2/0040001/10969	Josef Haydngasse / Gehweg Fläche 567,06 m ² , Oberfläche	01.01.2009	18,0	33,0	9 368,80	0,00	0,00	0,00	493,09	8 875,71
2/0040001/10970	Brauhausstraße / Gehweg Fläche 874,10 m ² , Oberfläche A	01.01.2009	18,0	33,0	14 441,58	0,00	0,00	0,00	760,08	13 681,50
2/0040001/10971	Roseggergasse / Gehweg Fläche 374,43 m ² , Oberfläche A:	01.01.2009	18,0	33,0	6 186,24	0,00	0,00	0,00	325,59	5 860,65
2/0040001/10972	Johann Straußgasse / Gehweg Fläche 524,64 m ² , Oberfläch	01.01.2009	18,0	33,0	8 667,90	0,00	0,00	0,00	456,21	8 211,69
2/0040001/10973	Mühlfeldgasse / Parkstreifen Fläche 789,25 m ² , Oberfläche	01.01.2009	18,0	33,0	16 299,81	0,00	0,00	0,00	857,88	15 441,93
2/0040001/10974	Gartengasse / Gehweg Fläche 773,50 m ² , Oberfläche Asph	01.01.2009	18,0	33,0	12 779,56	0,00	0,00	0,00	672,61	12 106,95
2/0040001/10975	IZ NÖ-Süd Straße 6 / Gehweg Fläche 1.592,72 m ² , Oberflä	01.01.2009	18,0	33,0	26 314,42	0,00	0,00	0,00	1 384,97	24 929,45
2/0040001/10976	Schloßmühlgasse / Gehweg Fläche 1.917,74 m ² , Oberfläch	01.01.2009	18,0	33,0	31 684,36	0,00	0,00	0,00	1 667,60	30 016,76
2/0040001/10977	Brown-Boveri-Straße / Gehweg Fläche 1.481,21 m ² , Oberfl:	01.01.2009	18,0	33,0	24 472,09	0,00	0,00	0,00	1 288,00	23 184,09
2/0040001/10978	Bahnstraße / B11 - Mödlinger Straße / Gehweg Fläche 817	01.01.2009	18,0	33,0	13 503,56	0,00	0,00	0,00	710,71	12 792,85
2/0040001/10979	Palmerstraße / Gehweg Fläche 1.226,88 m ² , Oberfläche A	01.01.2009	18,0	33,0	20 270,10	0,00	0,00	0,00	1 066,85	19 203,25
2/0040001/10980	Eumigweg / Gehweg Fläche 2.025,85 m ² , Oberfläche Asph	01.01.2009	18,0	33,0	33 470,49	0,00	0,00	0,00	1 761,60	31 708,89
2/0040001/10981	Schillerstraße / Gehweg Fläche 1.687,68 m ² , Oberfläche A:	01.01.2009	18,0	33,0	27 883,35	0,00	0,00	0,00	1 467,54	26 415,81
2/0040001/10982	Ferdinandsgasse / Ferdinandsgasse / Gehweg Fläche 92,2	01.01.2009	18,0	33,0	1 524,12	0,00	0,00	0,00	80,22	1 443,90
2/0040001/10983	Zufahrt Klosterareal / Gehweg Fläche 382,68 m ² , Oberfläch	01.01.2009	18,0	33,0	6 322,53	0,00	0,00	0,00	332,76	5 989,77
2/0040001/10984	Parkstraße / Gehweg Fläche 792,40 m ² , Oberfläche Asphal	01.01.2009	18,0	33,0	13 091,88	0,00	0,00	0,00	689,05	12 402,83
2/0040001/10985	Parkstraße / Parkstreifen Fläche 1.312,40 m ² , Oberfläche A	01.01.2009	18,0	33,0	27 103,92	0,00	0,00	0,00	1 426,52	25 677,40
2/0040001/10986	Wehrgasse / Gehweg Fläche 186,39 m ² , Oberfläche Aspha	01.01.2009	18,0	33,0	3 079,56	0,00	0,00	0,00	162,08	2 917,48
2/0040001/10987	Ricoweg / Gehweg Fläche 1.144,83 m ² , Oberfläche Asphal	01.01.2009	18,0	33,0	18 914,50	0,00	0,00	0,00	995,50	17 919,00
2/0040001/10988	Wiesengasse / Gehweg Fläche 523,75 m ² , Oberfläche Aspl	01.01.2009	18,0	33,0	8 653,26	0,00	0,00	0,00	455,43	8 197,83
2/0040001/10989	Nestroyweg / Gehweg Fläche 370,03 m ² , Oberfläche Asph:	01.01.2009	18,0	33,0	6 113,56	0,00	0,00	0,00	321,77	5 791,79
2/0040001/10990	Triesterstraße / B17 - Wiener Neustädter Straße / Gehweg	01.01.2009	18,0	33,0	69 240,04	0,00	0,00	0,00	3 644,21	65 595,83
2/0040001/10991	Wildgangsgasse / Gehweg Fläche 446,90 m ² , Oberfläche As	01.01.2009	18,0	33,0	7 383,49	0,00	0,00	0,00	388,60	6 994,89
2/0040001/10992	Franz Schubertgasse / Gehweg Fläche 255,53 m ² , Oberfläch	01.01.2009	18,0	33,0	4 221,80	0,00	0,00	0,00	222,20	3 999,60
2/0040001/10993	Fabriksgasse / Gehweg Fläche 112,53 m ² , Oberfläche Aspl	01.01.2016	25,0	33,0	3 510,92	0,00	0,00	0,00	135,04	3 375,88

Ansatz	MVAG	Bezeichnung	Inbetrieb-	RND	ND	Buchwert	Zugänge/	Abgänge/	Wertaufholung+/	Abschreibung	Buchwert
	Konto		nahme			31.12.2022	+ Umbuchungen	-	Wertminderung-		31.12.2023
	2/0040001/10994	Klostergasse / Gehweg Fläche 409,49 m², Oberfläche Asp	01.01.2009	18,0	33,0	6 765,56	0,00	0,00	0,00	356,08	6 409,48
	2/0040001/10995	Hauptstraße 26 / Gehweg Fläche 101,39 m², Oberfläche As	01.01.2009	18,0	33,0	1 675,06	0,00	0,00	0,00	88,16	1 586,90
	2/0040001/10996	Bründlgasse / Gehweg Fläche 556,13 m², Oberfläche Asp	01.01.2009	18,0	33,0	9 188,24	0,00	0,00	0,00	483,59	8 704,65
	2/0040001/10997	Mitterfeldgasse / Gehweg Fläche 167,55 m², Oberfläche As	01.01.2009	18,0	33,0	2 768,20	0,00	0,00	0,00	145,69	2 622,51
	2/0040001/10998	Bahnstraße / B11 - Mödlinger Straße / Gehweg Fläche 693	01.01.2016	25,0	33,0	21 630,50	0,00	0,00	0,00	831,94	20 798,56
	2/0040001/10999	Wienerstraße / B17 - Wiener Neustädter Straße / Gehweg I	01.01.2009	18,0	33,0	3 448,61	0,00	0,00	0,00	181,51	3 267,10
	2/0040001/11000	Zufahrt Kindergarten Reisenbauer-Ring / Fahrbahn Fläche	01.01.2009	18,0	33,0	2 574,85	0,00	0,00	0,00	135,52	2 439,33
	2/0040001/11001	Rathausgasse / Fahrbahn Fläche 344,75 m², Oberfläche As	01.01.2009	18,0	33,0	7 119,83	0,00	0,00	0,00	374,73	6 745,10
	2/0040001/11002	Rathausgasse / Gehweg Fläche 206,85 m², Oberfläche Asp	01.01.2009	18,0	33,0	3 417,52	0,00	0,00	0,00	179,87	3 237,65
	2/0040001/11003	Parkplatz Freizeitzentrum / Fahrbahn Fläche 584,34 m², Ot	01.01.2009	18,0	33,0	12 067,90	0,00	0,00	0,00	635,15	11 432,75
	2/0040001/11004	Tennisstraße / Gehweg Fläche 1.493,82 m², Oberfläche As	01.01.2009	18,0	33,0	24 680,52	0,00	0,00	0,00	1 298,97	23 381,55
	2/0040001/11005	Zufahrt Parkplatz Tennishalle / Fahrbahn Fläche 70,50 m²,	01.01.2009	0,0	33,0	0,00	0,00	0,00	0,00	0,00	0,00
	2/0040001/11006	Europaplatz / Fahrbahn Fläche 2.006,90 m², Oberfläche As	01.01.2009	18,0	33,0	41 446,81	0,00	0,00	0,00	2 181,41	39 265,40
	2/0040001/11007	Europaplatz / Gehweg Fläche 1.263,64 m², Oberfläche Asp	01.01.2009	18,0	33,0	20 877,52	0,00	0,00	0,00	1 098,82	19 778,70
	2/0040001/11008	Parkplatz Rathaus / Parkstreifen Fläche 363,00 m², Oberflä	01.01.2009	18,0	33,0	7 496,73	0,00	0,00	0,00	394,56	7 102,17
	2/0040001/11009	Parkplatz Rathaus / Gehweg Fläche 131,13 m², Oberfläche	01.01.2009	18,0	33,0	2 166,48	0,00	0,00	0,00	114,03	2 052,45
	2/0040001/11010	Volksheimgasse / Gehweg Fläche 1.074,00 m², Oberfläche	01.01.2009	18,0	33,0	17 744,38	0,00	0,00	0,00	933,91	16 810,47
	2/0040001/11011	Volksheimgasse / Fahrbahn Fläche 3.090,88 m², Oberfläch	01.01.2009	18,0	33,0	63 833,40	0,00	0,00	0,00	3 359,65	60 473,75
	2/0040001/11012	Linkegasse / Fahrstreifen Fläche 71,82 m², Oberfläche Asp	01.01.2009	18,0	33,0	1 483,23	0,00	0,00	0,00	78,06	1 405,17
	2/0040001/11013	Garagen Linkegasse 19 / Fahrbahn Fläche 212,42 m², Obe	01.01.2009	0,0	33,0	0,00	0,00	0,00	0,00	0,00	0,00
	2/0040001/11014	Parkplatz, Garagen Linkegasse 19 / Fahrbahn Fläche 255,0	01.01.2009	0,0	33,0	0,00	0,00	0,00	0,00	0,00	0,00
	2/0040001/11015	Umkehrplatz Kindergarten / Fahrbahn Fläche 267,33 m², O	01.01.2009	18,0	33,0	5 520,85	0,00	0,00	0,00	290,57	5 230,28
	2/0040001/11016	Umkerplatz Kindergarten / Fahrbahn Fläche 89,33 m², Obe	01.01.2009	18,0	33,0	1 844,77	0,00	0,00	0,00	97,09	1 747,68
	2/0040001/11017	Herzfeldergergasse / Fahrbahn Fläche 120,02 m², Oberfläche	01.01.2009	0,0	33,0	0,00	0,00	0,00	0,00	0,00	0,00
	2/0040001/11018	Schillerstraße / Fahrbahn Fläche 4.114,42 m², Oberfläche /	01.01.2009	18,0	33,0	84 971,78	0,00	0,00	0,00	4 472,20	80 499,58
	2/0040001/11019	Zufahrt Zisternenparkplatz / Fahrbahn Fläche 92,36 m², Ob	01.01.2009	0,0	33,0	0,00	0,00	0,00	0,00	0,00	0,00
	2/0040001/11020	Zisternenparkplatz / Fahrbahn Fläche 304,94 m², Oberfläch	01.01.2009	0,0	33,0	0,00	0,00	0,00	0,00	0,00	0,00
	2/0040001/11021	Tennisstraße / Fahrbahn Fläche 1.870,54 m², Oberfläche A	01.01.2009	18,0	33,0	38 630,70	0,00	0,00	0,00	2 033,19	36 597,51
	2/0040001/11022	Parkplatzzufahrt Rathauspark / Fahrbahn Fläche 85,20 m²,	01.01.2009	0,0	33,0	0,00	0,00	0,00	0,00	0,00	0,00
	2/0040001/11023	Linkegasse / Parkstreifen Fläche 934,31 m², Oberfläche As	01.01.2009	18,0	33,0	19 295,56	0,00	0,00	0,00	1 015,56	18 280,00
	2/0040001/11024	Anningerstraße / Gehweg Fläche 913,54 m², Oberfläche As	01.01.2009	18,0	33,0	15 093,20	0,00	0,00	0,00	794,38	14 298,82
	2/0040001/11025	Zufahrt Gemeindeparkplatz / Fahrbahn Fläche 159,18 m², C	01.01.2009	18,0	33,0	3 287,42	0,00	0,00	0,00	173,02	3 114,40
	2/0040001/11026	Gemeindeparkplatz / Fahrbahn Fläche 853,49 m², Oberfläch	01.01.2009	18,0	33,0	17 626,41	0,00	0,00	0,00	927,71	16 698,70
	2/0040001/11027	Zufahrt Post und Rathaus / Fahrbahn Fläche 102,76 m², Ot	01.01.2009	18,0	33,0	2 122,20	0,00	0,00	0,00	111,69	2 010,51
	2/0040001/11028	Parkplatz Rathaus / Fahrbahn Fläche 472,07 m², Oberfläch	01.01.2009	18,0	33,0	9 749,22	0,00	0,00	0,00	513,12	9 236,10
	2/0040001/11029	Parkplatz Friedhof / Fahrbahn Fläche 360,25 m², Oberfläch	01.01.2009	18,0	33,0	7 439,93	0,00	0,00	0,00	391,58	7 048,35
	2/0040001/11030	Fuß- Radweg Anningerpark / Fahrbahn Fläche 45,15 m², O	01.01.2009	0,0	33,0	0,00	0,00	0,00	0,00	0,00	0,00
	2/0040001/11031	Anningerstraße / Gehweg Fläche 407,66 m², Oberfläche As	01.01.2016	25,0	33,0	12 718,82	0,00	0,00	0,00	489,19	12 229,63
	2/0040001/11032	Brown Boveri Straße / Gehweg Fläche 305,48 m², Oberfläch	01.01.2009	18,0	33,0	5 046,98	0,00	0,00	0,00	265,63	4 781,35

Ansatz MVAG Konto	Bezeichnung	Inbetrieb- nahme	RND	ND	Buchwert 31.12.2022	Zugänge/ + Umbuchungen -	Abgänge/	Wertaufholung+/ Wertminderung-	Abschreibung	Buchwert 31.12.2023
2/0040001/11033	Wilostraße Umkehrplatz / Fahrbahn Fläche 189,75 m ² , Obe	01.01.2009	18,0	33,0	3 918,75	0,00	0,00	0,00	206,25	3 712,50
2/0040001/11034	Griesfeldstraße / Gehweg Fläche 744,83 m ² , Oberfläche As	01.01.2009	18,0	33,0	12 305,82	0,00	0,00	0,00	647,67	11 658,15
2/0040001/11035	Gewerbestraße / Fahrbahn Fläche 1.850,93 m ² , Oberfläche	01.01.2009	18,0	33,0	38 225,62	0,00	0,00	0,00	2 011,87	36 213,75
2/0040001/11036	Brown Boveri Straße Umkehrplatz / Fahrbahn Fläche 608,3	01.01.2009	18,0	33,0	12 563,12	0,00	0,00	0,00	661,22	11 901,90
2/0040001/11037	Zufahrt Figurteich / Fahrbahn Fläche 35,08 m ² , Oberfläche	01.01.2009	18,0	33,0	724,48	0,00	0,00	0,00	38,13	686,35
2/0040001/11039	Hondastraße / Fahrbahn Fläche 2.238,24 m ² , Oberfläche A	01.01.2009	18,0	33,0	46 224,43	0,00	0,00	0,00	2 432,86	43 791,57
2/0040001/11040	Hondastraße / Gehweg Fläche 304,02 m ² , Oberfläche Aspfl	01.01.2009	18,0	33,0	5 022,93	0,00	0,00	0,00	264,36	4 758,57
2/0040001/11041	Zufahrt Parkplatz Reisenbauer-Ring Nord / Fahrbahn Fläch	01.01.2009	0,0	33,0	0,00	0,00	0,00	0,00	0,00	0,00
2/0040001/11042	Herzfeldergasse / Gehweg Fläche 42,36 m ² , Oberfläche As	01.01.2009	0,0	33,0	0,00	0,00	0,00	0,00	0,00	0,00
2/0040001/11043	Zufahrt Park and Ride / Fahrbahn Fläche 82,60 m ² , Oberflä	01.01.2009	0,0	33,0	0,00	0,00	0,00	0,00	0,00	0,00
2/0040001/11044	Zufahrt Parkplatz Freizeitzentrum / Fahrbahn Fläche 160,0;	01.01.2009	18,0	33,0	3 305,84	0,00	0,00	0,00	173,99	3 131,85
2/0040001/11045	Zufahrt Post und Rathaus / Gehweg Fläche 22,02 m ² , Ober	01.01.2009	18,0	33,0	363,80	0,00	0,00	0,00	19,15	344,65
2/0040001/11046	Parkplatz Klosterareal / Fahrbahn Fläche 991,08 m ² , Oberfl	01.01.2009	18,0	33,0	20 467,96	0,00	0,00	0,00	1 077,26	19 390,70
2/0040001/11047	Anningerstraße Parkplatz / Fahrbahn Fläche 49,90 m ² , Obe	01.01.2009	0,0	33,0	0,00	0,00	0,00	0,00	0,00	0,00
2/0040001/11048	Brown Boveri Straße / Fahrbahn Fläche 1.968,14 m ² , Oberl	01.01.2009	18,0	33,0	40 646,26	0,00	0,00	0,00	2 139,28	38 506,98
2/0040001/11049	Wilostraße / Fahrbahn Fläche 706,40 m ² , Oberfläche Aspfl	01.01.2009	18,0	33,0	14 588,68	0,00	0,00	0,00	767,83	13 820,85
2/0040001/11050	Franz Fürst-Straße / Fahrbahn Fläche 1.889,81 m ² , Oberflä	01.01.2016	25,0	33,0	73 702,59	0,00	0,00	0,00	2 834,72	70 867,87
2/0040001/11051	Verbindungsstraße / Fahrbahn Fläche 743,15 m ² , Oberfläch	01.01.2009	18,0	33,0	15 347,67	0,00	0,00	0,00	807,77	14 539,90
2/0040001/11052	Griesfeldstraße / Fahrbahn Fläche 3.966,78 m ² , Oberfläche	01.01.2009	18,0	33,0	81 922,65	0,00	0,00	0,00	4 311,72	77 610,93
2/0040001/11053	Gewerbestraße / Gehweg Fläche 252,89 m ² , Oberfläche As	01.01.2009	18,0	33,0	4 178,10	0,00	0,00	0,00	219,90	3 958,20
2/0040001/11054	Franz Fürst-Straße / Fahrbahn Fläche 592,42 m ² , Oberfläch	01.01.2009	18,0	33,0	12 234,66	0,00	0,00	0,00	643,93	11 590,73
2/0040001/11055	Lindenweg / Fahrbahn Fläche 2.682,06 m ² , Oberfläche Asp	01.01.2009	18,0	33,0	55 390,38	0,00	0,00	0,00	2 915,28	52 475,10
2/0040001/11056	Lindenweg / Gehweg Fläche 993,67 m ² , Oberfläche Asphalt	01.01.2009	18,0	33,0	16 417,20	0,00	0,00	0,00	864,06	15 553,14
2/0040001/11057	IZ NÖ-Süd Straße 1 / Gehweg Fläche 953,46 m ² , Oberfläch	01.01.2009	18,0	33,0	15 752,80	0,00	0,00	0,00	829,09	14 923,71
2/0040001/11058	IZ NÖ-Süd Straße 4 / Fahrbahn Fläche 1.577,60 m ² , Oberfl	01.01.2009	18,0	33,0	32 580,88	0,00	0,00	0,00	1 714,78	30 866,10
2/0040001/11059	IZ NÖ-Süd Straße 4 / Gehweg Fläche 560,60 m ² , Oberfläch	01.01.2009	18,0	33,0	9 262,02	0,00	0,00	0,00	487,47	8 774,55
2/0040001/11060	IZ NÖ-Süd Straße 1 / Fahrbahn Fläche 4.665,75 m ² , Oberfl	01.01.2009	18,0	33,0	96 357,87	0,00	0,00	0,00	5 071,47	91 286,40
2/0040001/11061	IZ NÖ-Süd Straße 2 / Fahrbahn Fläche 3.604,25 m ² , Oberfl	01.01.2009	18,0	33,0	74 435,61	0,00	0,00	0,00	3 917,66	70 517,95
2/0040001/11062	IZ NÖ-Süd Straße 2 / Gehweg Fläche 938,61 m ² , Oberfläch	01.01.2009	18,0	33,0	15 507,48	0,00	0,00	0,00	816,18	14 691,30
2/0040001/11063	IZ NÖ-Süd Straße 2 a / Fahrbahn Fläche 1.314,05 m ² , Obe	01.01.2009	18,0	33,0	27 137,98	0,00	0,00	0,00	1 428,31	25 709,67
2/0040001/11064	IZ NÖ-Süd Straße 2 f / Fahrbahn Fläche 674,65 m ² , Oberflä	01.01.2009	18,0	33,0	13 932,98	0,00	0,00	0,00	733,31	13 199,67
2/0040001/11065	IZ NÖ-Süd Straße 2 e / Fahrbahn Fläche 439,30 m ² , Oberfl	01.01.2009	18,0	33,0	9 072,50	0,00	0,00	0,00	477,50	8 595,00
2/0040001/11066	Zufahrt Abfallwirtschaft / Fahrbahn Fläche 256,00 m ² , Ober	01.01.2009	0,0	33,0	0,00	0,00	0,00	0,00	0,00	0,00
2/0040001/11067	Parkplatz Gemeindeteich / Fahrbahn Fläche 1.682,56 m ² , C	01.01.2009	0,0	33,0	0,00	0,00	0,00	0,00	0,00	0,00
2/0040001/11068	IZ NÖ-Süd Straße 2 d / Gehweg Fläche 52,98 m ² , Oberfläch	01.01.2009	18,0	33,0	875,32	0,00	0,00	0,00	46,07	829,25
2/0040001/11069	Wirtschaftshof-Zufahrt / Fahrbahn Fläche 77,03 m ² , Oberflä	01.01.2009	0,0	33,0	0,00	0,00	0,00	0,00	0,00	0,00
2/0040001/11070	Feuerwehrzufahrt Buchenweg / Fahrbahn Fläche 61,65 m ² ,	01.01.2009	0,0	33,0	0,00	0,00	0,00	0,00	0,00	0,00
2/0040001/11071	Ausfahrt Abfallwirtschaft / Fahrbahn Fläche 213,90 m ² , Obe	01.01.2009	18,0	33,0	4 417,50	0,00	0,00	0,00	232,50	4 185,00
2/0040001/11072	Weg B17 Reisenbauer-Ring / Gehweg Fläche 346,50 m ² , C	01.01.2009	18,0	33,0	5 724,79	0,00	0,00	0,00	301,30	5 423,49

Ansatz MVAG Konto	Bezeichnung	Inbetrieb- nahme	RND	ND	Buchwert 31.12.2022	Zugänge/ + Umbuchungen	Abgänge/ -	Wertaufholung+/ Wertminderung-	Abschreibung	Buchwert 31.12.2023
2/0040001/11073	Reisenbauer-Ring / L2089 / Gehweg Fläche 61,41 m², Obe	01.01.2009	18,0	33,0	1 014,60	0,00	0,00	0,00	53,40	961,20
2/0040001/11074	Parkplatz Reisenbauer-Ring Nord / Fahrbahn Fläche 272,0	01.01.2009	18,0	33,0	5 619,15	0,00	0,00	0,00	295,74	5 323,41
2/0040001/11075	Verbindung Steinfeldstraße / Gehweg Fläche 88,41 m², Ob	01.01.2009	18,0	33,0	1 460,68	0,00	0,00	0,00	76,88	1 383,80
2/0040001/11076	Reisenbauer-Ring / Parkstreifen Fläche 631,60 m², Oberflä	01.01.2009	18,0	33,0	13 043,92	0,00	0,00	0,00	686,52	12 357,40
2/0040001/11077	Mühlgasse / Radfahrstreifen Fläche 332,36 m², Oberfläche	01.01.2009	18,0	33,0	5 491,11	0,00	0,00	0,00	289,01	5 202,10
2/0040001/11078	Brown-Boveri-Straße / Gehweg Fläche 85,80 m², Oberfläch	01.01.2016	25,0	33,0	2 676,96	0,00	0,00	0,00	102,96	2 574,00
2/0040001/11079	Parkplatz Rathauspark / Fahrbahn Fläche 277,75 m², Ober	01.01.2009	18,0	33,0	5 736,15	0,00	0,00	0,00	301,90	5 434,25
2/0040001/11080	Rathausplatz / Gehweg Fläche 198,39 m², Oberfläche Kom	01.01.2009	18,0	33,0	3 277,76	0,00	0,00	0,00	172,51	3 105,25
2/0040001/11081	Kindergarten Anningerpark Parkplatz / Fahrbahn Fläche 13	01.01.2016	25,0	33,0	5 366,59	0,00	0,00	0,00	206,41	5 160,18
2/0040001/11082	Rathausplatz / B17 - Wiener Neustädter Straße / Gehweg F	01.01.2009	18,0	33,0	4 560,48	0,00	0,00	0,00	240,03	4 320,45
2/0040001/11083	Brauhausstraße / Grenzgraben / Radfahrstreifen Fläche 11	01.01.2009	18,0	33,0	1 892,88	0,00	0,00	0,00	99,63	1 793,25
2/0040001/11084	Wienerstraße / Fahrbahn Fläche 1.297,24 m², Oberfläche A	01.01.2009	18,0	33,0	26 790,72	0,00	0,00	0,00	1 410,04	25 380,68
2/0040001/11085	Anningerparkweg / Gehweg Fläche 1.236,60 m², Oberfläch	01.01.2009	18,0	33,0	20 430,79	0,00	0,00	0,00	1 075,30	19 355,49
2/0040001/11086	Wienerstraße / Gehweg Fläche 275,39 m², Oberfläche Aspl	01.01.2009	18,0	33,0	4 549,83	0,00	0,00	0,00	239,46	4 310,37
2/0040001/11087	Wienerstraße / Parkstreifen Fläche 367,18 m², Oberfläche /	01.01.2009	18,0	33,0	7 583,06	0,00	0,00	0,00	399,11	7 183,95
2/0040001/11088	Anningerstraße Parkplatz / Fahrbahn Fläche 532,45 m², Ot	01.01.2009	18,0	33,0	10 996,25	0,00	0,00	0,00	578,75	10 417,50
2/0040001/11089	Franz Fürst-Straße / Gehweg Fläche 436,11 m², Oberfläche	01.01.2016	25,0	33,0	13 606,64	0,00	0,00	0,00	523,33	13 083,31
2/0040001/11090	Franz Fürst-Straße / Gehweg Fläche 134,14 m², Oberfläche	01.01.2009	18,0	33,0	2 216,14	0,00	0,00	0,00	116,64	2 099,50
2/0040001/11091	Brücke Wehrgasse / Gehweg Fläche 45,30 m², Oberfläche	01.01.2009	18,0	33,0	748,44	0,00	0,00	0,00	39,39	709,05
2/0040001/11092	Gehweg Waldl / Gehweg Fläche 1.452,72 m², Oberfläche A	01.01.2009	18,0	33,0	24 001,46	0,00	0,00	0,00	1 263,23	22 738,23
2/0040001/11094	Weg Friedhofstraße / Gehweg Fläche 62,15 m², Oberfläche	01.01.2009	18,0	33,0	1 026,84	0,00	0,00	0,00	54,04	972,80
2/0040001/11095	Mariensteg / Gehweg Fläche 126,27 m², Oberfläche Aspha	01.01.2009	18,0	33,0	2 086,20	0,00	0,00	0,00	109,80	1 976,40
2/0040001/11096	Park and Ride Eumigweg / Fahrbahn Fläche 491,45 m², Ot	01.01.2009	18,0	33,0	10 149,51	0,00	0,00	0,00	534,18	9 615,33
2/0040001/11097	Schloßmühlplatz, Zugang Musikschule Migazzihaus / Gehw	01.01.2009	18,0	33,0	6 201,34	0,00	0,00	0,00	326,39	5 874,95
2/0040001/11098	Zugang Migazzihaus, Senjorenzentrum / Gehweg Fläche 21	01.01.2009	18,0	33,0	4 411,96	0,00	0,00	0,00	232,21	4 179,75
2/0040001/11100	Weg Mitterfeld-Schloßmühlgasse / Gehweg Fläche 150,28	01.01.2009	18,0	33,0	2 482,88	0,00	0,00	0,00	130,68	2 352,20
2/0040001/11101	Buchenweg / Gehweg Fläche 961,08 m², Oberfläche Aspha	01.01.2009	18,0	33,0	15 878,68	0,00	0,00	0,00	835,72	15 042,96
2/0040001/11102	Hauptstraße / Verkehrsinsel Fläche 30,00 m², Oberfläche A	01.01.2009	18,0	33,0	495,64	0,00	0,00	0,00	26,09	469,55
2/0040001/11103	Hauptstraße 26B / Fahrbahn Fläche 82,50 m², Oberfläche /	01.01.2009	18,0	33,0	1 703,82	0,00	0,00	0,00	89,67	1 614,15
2/0040001/11104	Weg Mitterfeldgasse -Eumigweg / Gehweg Fläche 59,56 m	01.01.2009	18,0	33,0	984,04	0,00	0,00	0,00	51,79	932,25
2/0040001/11105	Feuerwehruzufahrt Buchenweg / Gehweg Fläche 279,88 m², 01.01.2009	01.01.2009	18,0	33,0	4 624,12	0,00	0,00	0,00	243,37	4 380,75
2/0040001/11106	Buchenweg / Fahrbahn Fläche 2.158,74 m², Oberfläche As	01.01.2009	18,0	33,0	44 582,58	0,00	0,00	0,00	2 346,45	42 236,13
2/0040001/11107	Anningerstraße / Verkehrsinsel Fläche 113,55 m², Oberfläch	01.01.2009	18,0	33,0	1 876,04	0,00	0,00	0,00	98,74	1 777,30
2/0040001/11108	Schillerstraße / Parkstreifen Fläche 797,90 m², Oberfläche	01.01.2009	18,0	33,0	16 478,38	0,00	0,00	0,00	867,28	15 611,10
2/0040001/11109	Ricoweg / Verkehrsinsel Fläche 36,45 m², Oberfläche Asph	01.01.2009	18,0	33,0	602,20	0,00	0,00	0,00	31,69	570,51
2/0040001/11110	Schillerstraße / Verkehrsinsel Fläche 97,50 m², Oberfläche	01.01.2009	18,0	33,0	1 610,88	0,00	0,00	0,00	84,78	1 526,10
2/0040001/11111	IZ NÖ-Süd Straße 3 / Verkehrsinsel Fläche 100,47 m², Obe	01.01.2009	18,0	33,0	1 659,93	0,00	0,00	0,00	87,36	1 572,57
2/0040001/11113	Anningerstraße / Parkstreifen Fläche 427,53 m², Oberfläche	01.01.2009	18,0	33,0	8 829,51	0,00	0,00	0,00	464,71	8 364,80
2/0040001/11114	IZ NÖ-Süd Straße 4 / Verkehrsinsel Fläche 27,84 m², Ober	01.01.2009	18,0	33,0	459,96	0,00	0,00	0,00	24,21	435,75

Ansatz MVAG Konto	Bezeichnung	Inbetrieb- nahme	RND	ND	Buchwert 31.12.2022	Zugänge/ + Umbuchungen -	Abgänge/	Wertaufholung+/ Wertminderung-	Abschreibung	Buchwert 31.12.2023
2/0040001/11115	Reisenbauer-Ring / Verkehrsinsel Fläche 67,50 m², Oberflä	01.01.2009	18,0	33,0	1 115,20	0,00	0,00	0,00	58,69	1 056,51
2/0040001/11116	Anningerstraße / Parkstreifen Fläche 404,80 m², Oberfläch	01.01.2016	25,0	33,0	15 787,20	0,00	0,00	0,00	607,20	15 180,00
2/0040001/11117	IZ NÖ-Süd Straße 2 / Verkehrsinsel Fläche 61,95 m², Ober	01.01.2009	18,0	33,0	1 023,58	0,00	0,00	0,00	53,87	969,71
2/0040001/11118	IZ NÖ-Süd Straße 1 / Verkehrsinsel Fläche 110,18 m², Obe	01.01.2009	18,0	33,0	1 820,38	0,00	0,00	0,00	95,81	1 724,57
2/0040001/11119	Griesfeldstraße / Verkehrsinsel Fläche 11,00 m², Oberfläch	01.01.2009	18,0	33,0	181,73	0,00	0,00	0,00	9,56	172,17
2/0040001/11120	Laxenburgerstraße / Verkehrsinsel Fläche 30,60 m², Oberfl	01.01.2009	18,0	33,0	505,56	0,00	0,00	0,00	26,61	478,95
2/0040001/11122	B17 - Wiener Neustädter Straße / Verkehrsinsel Fläche 65,	01.01.2009	18,0	33,0	1 077,31	0,00	0,00	0,00	56,70	1 020,61
2/0040001/11123	B11 - Mödlinger Straße / Gehweg Fläche 379,77 m², Oberfl	01.01.2009	18,0	33,0	6 274,46	0,00	0,00	0,00	330,23	5 944,23
2/0040001/11125	Rampe 750 / Fahrbahn Fläche 1.585,54 m², Oberfläche As	01.01.2009	18,0	33,0	32 744,86	0,00	0,00	0,00	1 723,41	31 021,45
2/0040001/11126	Martony-Gasse / Fahrbahn Fläche 1.868,85 m², Oberfläche	01.01.2009	18,0	33,0	38 595,81	0,00	0,00	0,00	2 031,36	36 564,45
2/0040001/11127	A2-SCS Zubringer / Fahrbahn Fläche 1.815,84 m², Oberflä	01.01.2009	18,0	33,0	37 501,04	0,00	0,00	0,00	1 973,74	35 527,30
2/0040001/11128	A2 Zubringer SCS Ausfahrt / Fahrbahn Fläche 2.950,95 m²	01.01.2009	18,0	33,0	60 943,54	0,00	0,00	0,00	3 207,55	57 735,99
2/0040001/11129	Grüne Gasse / Fahrbahn Fläche 1.955,33 m², Oberfläche A	01.01.2009	18,0	33,0	40 381,86	0,00	0,00	0,00	2 125,36	38 256,50
2/0040001/11130	SCS Verbindungsstraße / Fahrbahn Fläche 3.267,49 m², O	01.01.2009	18,0	33,0	67 480,68	0,00	0,00	0,00	3 551,61	63 929,07
2/0040001/11131	Martony-Gasse / Gehweg Fläche 702,47 m², Oberfläche As	01.01.2009	18,0	33,0	11 605,94	0,00	0,00	0,00	610,84	10 995,10
2/0040001/11132	Rathausgasse / Fahrbahn Fläche 222,39 m², Oberfläche As	01.07.1989	0,0	33,0	0,00	0,00	0,00	0,00	0,00	0,00
2/0040001/11133	Rathausgasse / Parkstreifen Fläche 95,31 m², Oberfläche /	01.07.1989	0,0	33,0	0,00	0,00	0,00	0,00	0,00	0,00
2/0040001/11134	Rathausgasse / Gehweg Fläche 95,31 m², Oberfläche Asp	01.07.1989	0,0	33,0	0,00	0,00	0,00	0,00	0,00	0,00
2/0040001/11135	Laxenburgerstraße / Parkstreifen Fläche 1.514,08 m², Ober	01.01.2009	18,0	33,0	31 269,04	0,00	0,00	0,00	1 645,74	29 623,30
2/0040001/11136	Europaplatz / Parkstreifen Fläche 256,50 m², Oberfläche As	01.01.2009	18,0	33,0	5 297,29	0,00	0,00	0,00	278,80	5 018,49
2/0040001/11137	Wehrgasse / Parkstreifen Fläche 64,00 m², Oberfläche Asp	01.01.2009	18,0	33,0	1 321,73	0,00	0,00	0,00	69,56	1 252,17
2/0040001/11141	Mühlbachweg / Gehweg Fläche 924,15 m², Oberfläche Asp	01.01.2009	18,0	33,0	15 268,56	0,00	0,00	0,00	803,61	14 464,95
2/0040001/11142	Zugang Migazzihaus, Musikschule / Gehweg Fläche 18,57	01.01.2009	18,0	33,0	306,80	0,00	0,00	0,00	16,15	290,65
2/0040001/11143	Zugang Migazzihaus / Gehweg Fläche 104,82 m², Oberflä	01.01.2009	18,0	33,0	1 731,80	0,00	0,00	0,00	91,15	1 640,65
2/0040001/11145	Rathauspark / Gehweg Fläche 597,70 m², Oberfläche Asp	01.01.2009	18,0	33,0	9 875,04	0,00	0,00	0,00	519,74	9 355,30
2/0040001/11146	Am Anningerpark / Fahrbahn Fläche 2.632,11 m², Oberflä	01.01.2009	18,0	33,0	54 358,71	0,00	0,00	0,00	2 860,98	51 497,73
2/0040001/11147	Radroute Waldl / Gehweg Fläche 565,26 m², Oberfläche As	01.01.2009	18,0	33,0	9 339,08	0,00	0,00	0,00	491,53	8 847,55
2/0040001/11148	Geh- Radweg Anningerpark / Gehweg Fläche 871,77 m², C	01.01.2016	25,0	33,0	27 199,24	0,00	0,00	0,00	1 046,12	26 153,12
2/0040001/11149	Hauptstraße / Fahrbahn Fläche 1.368,94 m², Oberfläche As	01.01.2016	25,0	33,0	53 388,55	0,00	0,00	0,00	2 053,41	51 335,14
2/0040001/11150	SCS Zubringer / Fahrbahn Fläche 1.994,98 m², Oberfläche	01.01.2009	18,0	33,0	41 200,66	0,00	0,00	0,00	2 168,46	39 032,20
2/0040001/11151	Am Anningerpark / Gehweg Fläche 228,66 m², Oberfläche	01.01.2016	25,0	33,0	7 134,20	0,00	0,00	0,00	274,39	6 859,81
2/0040001/11153	Anningerstraße Parkplatz / Parkstreifen Fläche 822,72 m²,	01.01.2009	18,0	33,0	16 990,94	0,00	0,00	0,00	894,26	16 096,68
2/0040001/11155	Kindergarten Anningerpark Parkplatz / Parkstreifen Fläche	01.01.2016	25,0	33,0	5 040,75	0,00	0,00	0,00	193,88	4 846,87
2/0040001/11156	Schillerstraße / Parkstreifen Fläche 125,40 m², Oberfläche	01.01.2009	18,0	33,0	2 589,79	0,00	0,00	0,00	136,30	2 453,49
2/0040001/11157	Brown-Boveri-Straße / Fahrstreifen Fläche 263,46 m², Ober	01.01.2009	18,0	33,0	5 441,02	0,00	0,00	0,00	286,37	5 154,65
2/0040001/11159	Franz Fürst-Straße / Parkstreifen Fläche 359,94 m², Oberfl	01.01.2016	25,0	33,0	14 037,66	0,00	0,00	0,00	539,91	13 497,75
2/0040001/11160	Triesterstraße / B17 - Wiener Neustädter Straße / Gehweg	01.01.2016	25,0	33,0	2 156,56	0,00	0,00	0,00	82,94	2 073,62
2/0040001/11161	Parkplatz Gemeindeteich / Parkstreifen Fläche 1.581,90 m²	01.01.2009	0,0	33,0	0,00	0,00	0,00	0,00	0,00	0,00
2/0040001/11162	Buchenweg / Parkstreifen Fläche 148,50 m², Oberfläche As	01.01.2009	18,0	33,0	3 066,86	0,00	0,00	0,00	161,41	2 905,45

Ansatz MVAG Konto	Bezeichnung	Inbetrieb- nahme	RND	ND	Buchwert 31.12.2022	Zugänge/ + Umbuchungen	Abgänge/ -	Wertaufholung+/ Wertminderung-	Abschreibung	Buchwert 31.12.2023
2/0040001/11163	Lindenweg / Parkstreifen Fläche 1.551,36 m², Oberfläche A	01.01.2009	18,0	33,0	32 038,96	0,00	0,00	0,00	1 686,26	30 352,70
2/0040001/11165	Verbindungsstraße / Parkstreifen Fläche 355,00 m², Oberfläche A	01.01.2009	18,0	33,0	7 331,52	0,00	0,00	0,00	385,87	6 945,65
2/0040001/11166	Schloßmühlplatz / Parkstreifen Fläche 83,60 m², Oberfläche A	01.01.2009	0,0	33,0	0,00	0,00	0,00	0,00	0,00	0,00
2/0040001/11167	Ausfahrt Abfallwirtschaft / Verkehrsinsel Fläche 32,50 m², C	01.01.2009	18,0	33,0	536,96	0,00	0,00	0,00	28,26	508,70
2/0040001/11169	Schloßmühlgasse / Parkstreifen Fläche 309,60 m², Oberfläche A	01.01.2009	18,0	33,0	6 393,92	0,00	0,00	0,00	336,52	6 057,40
2/0040001/11172	Grillparzergasse / Parkstreifen Fläche 93,60 m², Oberfläche A	01.01.2009	18,0	33,0	1 933,04	0,00	0,00	0,00	101,74	1 831,30
2/0040001/11173	Nestroyweg / Parkstreifen Fläche 45,00 m², Oberfläche As	01.01.2009	18,0	33,0	929,36	0,00	0,00	0,00	48,91	880,45
2/0040001/11174	Parkplatz Friedhof / Parkstreifen Fläche 362,50 m², Oberfläche A	01.01.2009	18,0	33,0	7 486,42	0,00	0,00	0,00	394,02	7 092,40
2/0040001/11175	Eumigweg / Parkstreifen Fläche 1.697,60 m², Oberfläche A	01.01.2009	18,0	33,0	35 059,12	0,00	0,00	0,00	1 845,22	33 213,90
2/0040001/11176	Parkplatz Rathauspark / Parkstreifen Fläche 482,30 m², Oberfläche A	01.01.2009	18,0	33,0	9 960,54	0,00	0,00	0,00	524,24	9 436,30
2/0040001/11177	Parkplatzzufahrt Rathauspark / Gehweg Fläche 39,30 m², C	01.01.2009	0,0	33,0	0,00	0,00	0,00	0,00	0,00	0,00
2/0040001/11179	Europaplatz / Fahrstreifen Fläche 52,00 m², Oberfläche As	01.01.2009	18,0	33,0	1 073,92	0,00	0,00	0,00	56,52	1 017,40
2/0040001/11180	Palmerstraße / Verkehrsinsel Fläche 12,60 m², Oberfläche A	01.01.2009	18,0	33,0	208,16	0,00	0,00	0,00	10,96	197,20
2/0040001/11181	Eumigweg / Verkehrsinsel Fläche 8,10 m², Oberfläche Asp	01.01.2009	18,0	33,0	133,84	0,00	0,00	0,00	7,04	126,80
2/0040001/11182	Zisternenparkplatz / Parkstreifen Fläche 288,00 m², Oberfläche A	01.01.2009	0,0	33,0	0,00	0,00	0,00	0,00	0,00	0,00
2/0040001/11183	Park and Ride Eumigweg / Parkstreifen Fläche 456,00 m², Oberfläche A	01.01.2009	18,0	33,0	9 417,40	0,00	0,00	0,00	495,65	8 921,75
2/0040001/11184	Parkplatz Freizeitzentrum / Parkstreifen Fläche 587,00 m², Oberfläche A	01.01.2009	18,0	33,0	12 122,84	0,00	0,00	0,00	638,04	11 484,80
2/0040001/11185	Hauptstraße / Parkstreifen Fläche 758,49 m², Oberfläche A	01.01.2009	18,0	33,0	15 664,50	0,00	0,00	0,00	824,45	14 840,05
2/0040001/11186	Hauptstraße / Parkstreifen Fläche 658,46 m², Oberfläche A	01.01.2016	25,0	33,0	25 679,94	0,00	0,00	0,00	987,69	24 692,25
2/0040001/11187	Hauptstraße / Fahrstreifen Fläche 78,00 m², Oberfläche As	01.01.2016	25,0	33,0	3 042,00	0,00	0,00	0,00	117,00	2 925,00
2/0040001/11188	Parkplatz Klosterareal / Parkstreifen Fläche 1.042,50 m², Oberfläche A	01.01.2009	18,0	33,0	21 529,90	0,00	0,00	0,00	1 133,15	20 396,75
2/0040001/11189	Parkplatz Klosterareal / Gehweg Fläche 43,00 m², Oberfläche A	01.01.2009	18,0	33,0	710,44	0,00	0,00	0,00	37,39	673,05
2/0040001/11190	Schloßmühlplatz, Zugang Musikschule Migazzihaus / Parkstreifen Fläche 10,00 m², Oberfläche A	01.01.2009	18,0	33,0	805,44	0,00	0,00	0,00	42,39	763,05
2/0040001/11191	Hauptstraße 26B / Gehweg Fläche 205,00 m², Oberfläche A	01.01.2009	18,0	33,0	3 386,96	0,00	0,00	0,00	178,26	3 208,70
2/0040001/11192	Parkplatz, Garagen Linkegasse 19 / Parkstreifen Fläche 13,00 m², Oberfläche A	01.01.2009	0,0	33,0	0,00	0,00	0,00	0,00	0,00	0,00
2/0040001/11193	Grüne Gasse / Parkstreifen Fläche 243,60 m², Oberfläche A	01.01.2009	18,0	33,0	5 030,88	0,00	0,00	0,00	264,78	4 766,10
2/0040001/11194	Tennisstraße / Parkstreifen Fläche 1.320,50 m², Oberfläche A	01.01.2009	18,0	33,0	27 271,18	0,00	0,00	0,00	1 435,33	25 835,85
2/0040001/11195	Gemeindeparkplatz / Parkstreifen Fläche 1.275,00 m², Oberfläche A	01.01.2009	18,0	33,0	26 331,52	0,00	0,00	0,00	1 385,87	24 945,65
2/0040001/11196	Umkehrplatz Kindergarten / Parkstreifen Fläche 67,20 m², Oberfläche A	01.01.2009	18,0	33,0	1 387,84	0,00	0,00	0,00	73,04	1 314,80
2/0040001/11197	Umkehrplatz Kindergarten / Parkstreifen Fläche 27,00 m², Oberfläche A	01.01.2009	18,0	33,0	557,60	0,00	0,00	0,00	29,35	528,25
2/0040001/11198	Parkplatz Reisenbauer-Ring Nord / Parkstreifen Fläche 440,00 m², Oberfläche A	01.01.2009	18,0	33,0	9 086,96	0,00	0,00	0,00	478,26	8 608,70
2/0040001/11199	Herzfeldergergasse / Parkstreifen Fläche 882,00 m², Oberfläche A	01.01.2009	18,0	33,0	18 215,20	0,00	0,00	0,00	958,69	17 256,51
2/0040001/11200	Roseggergasse / Parkstreifen Fläche 304,20 m², Oberfläche A	01.01.2009	18,0	33,0	6 282,40	0,00	0,00	0,00	330,65	5 951,75
2/0040001/11201	Ferdinandsgasse / Parkstreifen Fläche 135,00 m², Oberfläche A	01.01.2009	18,0	33,0	2 788,04	0,00	0,00	0,00	146,74	2 641,30
2/0040001/11202	Ferdinandsgasse / Ferdinandsgasse / Parkstreifen Fläche 10,00 m², Oberfläche A	01.01.2009	18,0	33,0	2 156,08	0,00	0,00	0,00	113,48	2 042,60
2/0040001/11203	Beethovengasse / Parkstreifen Fläche 216,00 m², Oberfläche A	01.01.2009	18,0	33,0	4 460,88	0,00	0,00	0,00	234,78	4 226,10
2/0040001/11204	Neudorfer Straße / B11 - Mödlinger Straße / Parkstreifen Fläche 10,00 m², Oberfläche A	01.01.2009	18,0	33,0	1 821,52	0,00	0,00	0,00	95,87	1 725,65
2/0040001/11372	Radweg Europaplatz 2019	13.09.2019	28,5	33,0	21 104,95	0,00	0,00	0,00	715,42	20 389,53
2/0040001/11373	Neugestaltung Hauptstraße BT 3 2019	18.09.2019	28,5	33,0	284 992,57	0,00	0,00	0,00	9 660,77	275 331,80

Ansatz MVAG Konto	Bezeichnung	Inbetrieb- nahme	RND	ND	Buchwert 31.12.2022	Zugänge/ + Umbuchungen -	Abgänge/	Wertaufholung+/ Wertminderung-	Abschreibung	Buchwert 31.12.2023
2/0040001/11374	Neugestaltung Rathausplatz und Rathausgasse 2019	24.09.2019	28,5	33,0	315 952,60	0,00	0,00	0,00	10 710,26	305 242,34
2/0040001/11375	Radweg Wienerstraße Nord 2019	06.11.2019	28,5	33,0	10 347,11	0,00	0,00	0,00	350,75	9 996,36
2/0040001/11376	Aufkleber Radweg Erläuterungstafel 2019	06.11.2019	29,0	33,0	4 446,62	0,00	0,00	0,00	148,22	4 298,40
2/0040001/11378	Radweg Kindergarten Anningerpark bis Bründlgasse 2019	05.12.2019	28,5	33,0	3 869,20	34 629,72	0,00	0,00	1 305,05	37 193,87
2/0040001/11379	Radweg Bahnstraße 2019	18.12.2019	28,5	33,0	112 368,74	0,00	0,00	0,00	3 809,11	108 559,63
2/0040001/11381	Radweganbindung bis Brücke A2 2019	27.09.2019	65,5	70,0	19 240,91	0,00	0,00	0,00	289,34	18 951,57
2/0040001/11384	Platz vor Volksheim 1989	01.01.1989	0,0	33,0	0,00	0,00	0,00	0,00	0,00	0,00
2/0040001/11385	Parkplatz Kloster 2004	01.01.2004	13,0	33,0	84 848,47	0,00	0,00	0,00	6 060,61	78 787,86
2/0040001/11386	Platz hinter Altem Rathaus 1997	01.01.1997	6,0	33,0	22 272,72	0,00	0,00	0,00	3 181,82	19 090,90
2/0040001/11388	Neugestaltung Lindenweg 2019-2020	26.11.2019	28,5	33,0	1 014 968,66	0,00	0,00	0,00	34 405,72	980 562,94
2/0040001/11389	LKW-Kontrollplatz B17 2020	31.12.2019	28,5	33,0	29 164,04	0,00	0,00	0,00	988,61	28 175,43
2/0040001/11390	Vorplatz Bahnhof Lokalbahn 2020	20.01.2020	29,0	33,0	3 649,08	0,00	0,00	0,00	121,64	3 527,44
2/0040001/11391	Radweg Reisenbauer Ring 2019	21.10.2019	28,5	33,0	20 961,54	0,00	0,00	0,00	710,56	20 250,98
2/0040001/11394	Neugestaltung Europaplatz/Eumigweg 2021	31.12.2021	30,5	33,0	485 450,88	0,00	0,00	0,00	15 411,14	470 039,74
2/0040001/11395	Radweg Hauptstraße - Biedermansdorf 2021	31.12.2021	30,5	33,0	178 284,21	0,00	0,00	0,00	5 659,82	172 624,39
2/0040001/11397	Gehsteinvorziehungen und Absenkungen Herzfeldergasse-	10.12.2020	29,5	33,0	60 395,41	0,00	0,00	0,00	1 980,18	58 415,23
2/0040001/11398	Geh- u. Radweg Schillerstraße von Bründl- bis Martonygas	28.12.2020	29,5	33,0	73 021,97	0,00	0,00	0,00	2 394,16	70 627,81
2/0040001/11400	Radweg B17 2021	08.06.2021	30,0	33,0	51 262,99	0,00	0,00	0,00	1 653,64	49 609,35
2/0040001/11402	Eumigweg 2022	17.08.2022	31,5	33,0	378 419,94	4 661,86	0,00	0,00	11 787,13	371 294,67
2/0040001/11403	Laxenburgerstraße 2022	21.06.2022	31,0	33,0	336 123,57	63 346,88	0,00	0,00	12 483,45	386 987,00
2/0040001/11406	Platzgestaltung Kirche bis Bahnstraße 2022	13.04.2022	31,0	33,0	3 068,83	0,00	0,00	0,00	95,90	2 972,93
2/0040001/11407	Gestaltung Bahnhofplatz 2022	19.05.2022	31,0	33,0	12 369,95	0,00	0,00	0,00	386,56	11 983,39
2/0040001/11408	Radweg B17 bis Guntramsdorf 2022	10.08.2022	31,5	33,0	248 710,39	24 449,66	0,00	0,00	8 126,44	265 033,61
2/0040001/11414	Umgestaltung Zufahrten Geh- und Radweg RBR 2021	02.12.2021	30,5	33,0	33 622,99	0,00	0,00	0,00	1 067,40	32 555,59
2/0040001/11415	Radweg Grenzgraben-Brauhausstraße 2021	15.12.2021	30,5	33,0	31 229,38	0,00	0,00	0,00	991,41	30 237,97
2/0040001/11416	Geh- u. Radweg Rathausplatz-Schillerstraße 2021	22.12.2021	30,5	33,0	35 870,37	2 306,47	0,00	0,00	1 211,96	36 964,88
2/0040001/11417	Neugestaltung Schloßmühlgasse 2021	23.12.2021	30,5	33,0	5 761,78	0,00	0,00	0,00	182,91	5 578,87
2/0040001/11418	Geh- und Radweg Anningerstraße 2021	27.12.2021	30,5	33,0	115 413,98	0,00	0,00	0,00	3 663,94	111 750,04
2/0040001/11419	Radweg Grünstreifen Anningerpark bis Bründlgasse 2022	09.02.2022	31,0	33,0	5 556,16	0,00	0,00	0,00	173,63	5 382,53
2/0040001/11420	Erläuterungstafel Radweg Hauptstraße 2022	20.07.2022	33,0	33,0	0,00	0,00	0,00	0,00	0,00	0,00
2/0040001/11421	Straßenbau Schlossmühlgasse 2023	31.12.2023	32,5	33,0	0,00	522 849,80	0,00	0,00	8 025,14	514 824,66
2/0040001/11423	Kirchenvorplatz 2023	31.12.2023	32,5	33,0	0,00	96 825,71	0,00	0,00	1 467,06	95 358,65
2/0040001/11424	Radweg Schillerstraße 2023	31.12.2023	32,5	33,0	0,00	299 595,68	0,00	0,00	4 539,33	295 056,35
2/0040001/11425	Radweg Klosterareal 2023	23.06.2023	32,0	33,0	0,00	23 171,75	0,00	0,00	702,17	22 469,58
2/0040001/11426	Radweg RBR 2023	31.12.2023	32,5	33,0	0,00	2 444,40	0,00	0,00	37,04	2 407,36
2/0040001/11427	Gestaltung Bahnhofplatz 2023	27.04.2023	32,0	33,0	0,00	439 313,54	0,00	0,00	14 531,96	424 781,58
2/0040001/11434	Radweg Einfahrt Gemeindeteich 2023	30.05.2023	32,0	33,0	0,00	12 032,60	0,00	0,00	364,62	11 667,98
2/0040001/11435	Verbindungswege Reisenbauer Ring 2023	05.10.2023	32,5	33,0	0,00	19 217,66	0,00	0,00	291,18	18 926,48
2/0040001/11442	Wehrgasse Asphaltierungen 2023	19.10.2023	32,5	33,0	0,00	23 377,23	0,00	0,00	354,20	23 023,03

Ansatz MVAG Konto	Bezeichnung	Inbetrieb- nahme	RND	ND	Buchwert 31.12.2022	Zugänge/ + Umbuchungen -	Abgänge/	Wertaufholung+/ Wertminderung-	Abschreibung	Buchwert 31.12.2023
2/0040001/11449	Asphaltsanierung Eumigweg 2023	21.12.2023	32,5	33,0	0,00	57 232,59	0,00	0,00	867,16	56 365,43
2/0040002/11038	Brown-Boveri-Straße / Parkstreifen Fläche 130,50 m², Ober	01.01.2016	2,0	10,0	1 398,22	0,00	0,00	0,00	466,07	932,15
2/0040002/11093	Gehweg Waldl / Gehweg Fläche 35,90 m², Oberfläche Fein	01.01.2016	2,0	10,0	307,66	0,00	0,00	0,00	102,55	205,11
2/0040002/11099	Stiege Raimundweg / Stiege Fläche 29,49 m², Oberfläche F	01.01.2016	2,0	10,0	252,76	0,00	0,00	0,00	84,25	168,51
2/0040002/11112	Laxenburgerstraße / Verkehrsinsel Fläche 76,00 m², Oberfl	01.01.2016	2,0	10,0	651,43	0,00	0,00	0,00	217,14	434,29
2/0040002/11124	Griesfeldstraße / Verkehrsinsel Fläche 55,25 m², Oberfläch	01.01.2016	2,0	10,0	473,56	0,00	0,00	0,00	157,85	315,71
2/0040002/11152	Am Anningerpark / Verkehrsinsel Fläche 174,00 m², Oberflä	01.01.2018	4,0	10,0	3 480,00	0,00	0,00	0,00	696,00	2 784,00
2/0040002/11154	Anningerstraße / Verkehrsinsel Fläche 7,00 m², Oberfläche	01.01.2018	4,0	10,0	140,00	0,00	0,00	0,00	28,00	112,00
2/0040002/11158	Franz Fürst-Straße / Parkstreifen Fläche 221,60 m², Oberflä	01.01.2018	4,0	10,0	5 540,00	0,00	0,00	0,00	1 108,00	4 432,00
2/0040002/11164	Lindenweg / Verkehrsinsel Fläche 406,00 m², Oberfläche S	01.01.2016	2,0	10,0	3 480,00	0,00	0,00	0,00	1 160,00	2 320,00
2/0040002/11168	Hauptstraße / Verkehrsinsel Fläche 67,50 m², Oberfläche S	01.01.2016	2,0	10,0	578,56	0,00	0,00	0,00	192,85	385,71
2/0040002/11170	Friedhofstraße / Verkehrsinsel Fläche 30,00 m², Oberfläche	01.01.2016	2,0	10,0	257,14	0,00	0,00	0,00	85,71	171,43
2/0040002/11171	Mitterfeldgasse / Verkehrsinsel Fläche 62,00 m², Oberfläch	01.01.2016	2,0	10,0	531,43	0,00	0,00	0,00	177,14	354,29
2/0040002/11178	Europaplatz / Verkehrsinsel Fläche 36,00 m², Oberfläche S	01.01.2016	2,0	10,0	308,56	0,00	0,00	0,00	102,85	205,71
2/0040002/11179	Radweg Europaplatz Nord und Eumigweg West 2022	16.11.2022	8,5	10,0	76 520,83	0,00	0,00	0,00	8 054,82	68 466,01
2/0040004/00001	Bründlbrücke 2014	01.01.2014	30,0	40,0	106 419,21	0,00	0,00	0,00	3 432,88	102 986,33
2/0040004/00002	Marienbrücke 2014	01.01.2014	30,0	40,0	60 324,85	0,00	0,00	0,00	1 945,96	58 378,89
2/0040004/00003	Waldsteg 1975	01.01.1975	40,0	40,0	0,00	0,00	0,00	0,00	0,00	0,00
2/0040005/00001	Rathausbrücke (bei AR) 1994	01.01.1994	20,0	20,0	0,00	0,00	0,00	0,00	0,00	0,00
2/0040005/00002	Schlossmühlbrücke (hinter Reitstall) 2004	01.01.2004	0,0	20,0	7 333,33	0,00	0,00	0,00	7 333,33	0,00
2/0040006/00001	Florianibrücke (Brücke alte FFW) 2015	01.01.2015	31,0	40,0	183 712,05	0,00	0,00	0,00	5 741,00	177 971,05
2/0040006/00002	Carl Prenninger Brücke (Linkeg.) 1978	01.01.1978	40,0	40,0	0,00	0,00	0,00	0,00	0,00	0,00
2/0040006/00003	Christoph-Migazzi Brücke (hinter Migazzi-Haus) 2006	01.01.2006	22,0	40,0	59 826,53	0,00	0,00	0,00	2 601,15	57 225,38
2/0040006/00004	Brücke SCS-Zufahrt (Krottenbach) 1975	01.01.1975	40,0	40,0	0,00	0,00	0,00	0,00	0,00	0,00
2/0040006/00005	Brücke SCS-Auffahrt A2 (Krottenbach) 1985	01.01.1985	1,0	40,0	88,09	0,00	0,00	0,00	44,05	44,04
2/0040006/00006	Feldwegbrücke Krottenbach (bei Autobahn) 1988	01.01.1988	4,0	40,0	7 968,07	0,00	0,00	0,00	1 593,61	6 374,46
2/0040006/00007	Brücke Ortsende Migazzi-Haus 2022	31.03.2022	38,0	40,0	456 279,55	12 227,35	0,00	0,00	12 013,00	456 493,90
2/0040006/00008	Sanierung Prenningerbrücke 2022	28.04.2022	38,0	40,0	67 314,91	0,00	0,00	0,00	1 726,02	65 588,89
2/0040006/00009	Brücke Ortsende 2021	20.10.2021	37,5	40,0	38 708,37	0,00	0,00	0,00	1 005,41	37 702,96
2/0040012/00001	Fahrgastanzeiger Bushaltestellen 2019	12.12.2019	5,5	10,0	17 808,41	0,00	0,00	0,00	2 739,76	15 068,65
2/0040012/00003	Ortsleitsystem 2020	14.12.2020	11,5	15,0	2 964,12	0,00	0,00	0,00	237,13	2 726,99
2/0110002/11359	Schilder Radweg A3 2022	16.09.2022	10,0	10,0	0,00	0,00	0,00	0,00	0,00	0,00
2/0300001/09131	Geschwindigkeitsmessung Prüfung möglicher Standorte 20	16.08.2023	11,5	12,0	0,00	7 776,00	0,00	0,00	324,00	7 452,00
2/0350004/09203	Verteilerkasten Stromanschluss B17/Wienerstraße 2020	06.11.2020	6,5	10,0	5 225,46	0,00	0,00	0,00	696,73	4 528,73
3/0040001/00013	Weidenweg 8 Asphaltierung Fahrbahnplateau 2023	10.10.2023	32,5	33,0	0,00	13 995,59	0,00	0,00	212,05	13 783,54
3/0040001/00004	Radweg SCS 2019-2021	23.12.2019	28,5	33,0	161 003,95	0,00	0,00	0,00	5 457,76	155 546,19
3/0040001/00006	Radweg Laxenburgerstraße 2020	13.10.2020	29,5	33,0	23 795,59	0,00	0,00	0,00	780,18	23 015,41
3/0040001/00009	Bahnhofspatz Neugestaltung 2020-	26.11.2020	29,5	33,0	24 080,95	0,00	0,00	0,00	789,54	23 291,41
3/0040002/00001	Straßenbau u. Fahrbahnsanierung Grillparzerg./Schlossmü	23.05.2022	8,0	10,0	407 727,21	51 298,48	0,00	0,00	49 026,93	409 998,76

Ansatz MVAG Konto	Bezeichnung	Inbetrieb- nahme	RND	ND	Buchwert 31.12.2022	Zugänge/ + Umbuchungen	Abgänge/ -	Wertaufholung+/ Wertminderung-	Abschreibung	Buchwert 31.12.2023
3/0040012/00001	Ampelanlage Radwege Garteng./Bahnstraße 2019	14.10.2019	10,5	15,0	873,02	0,00	0,00	0,00	75,91	797,11
3/0040012/00002	Ampelanlage Radweg Hauptstraße 2019	27.09.2019	10,5	15,0	1 348,78	0,00	0,00	0,00	117,29	1 231,49
3/0350004/00010	Beleuchtung Radweg Hauptstraße Brückenrampe zur A2 20	31.12.2021	7,5	10,0	31 414,46	0,00	0,00	0,00	3 695,82	27 718,64
3/0350004/00011	Beleuchtung Geh- und Radweg Europaplatz/Eumigweg 202	31.12.2021	7,5	10,0	34 640,02	0,00	0,00	0,00	4 075,30	30 564,72
3/0350004/00013	Radweg Parkstraße Beleuchtung 2021	31.12.2021	7,5	10,0	7 679,46	0,00	0,00	0,00	903,47	6 775,99
3/0410001/00003	Straßenbegleitgrün 2019-2021	03.12.2019	0,5	5,0	13 138,18	0,00	0,00	0,00	8 758,79	4 379,39
3/0410001/00008	Straßenbegleitgrün Europaplatz/Eumigweg 2021	06.08.2021	2,5	5,0	14 349,72	0,00	0,00	0,00	4 099,92	10 249,80
3/0460001/00002	Brunnen "Kubus" Kirchenvorplatz 2022	29.08.2022	31,5	33,0	16 488,53	0,00	0,00	0,00	507,34	15 981,19
4/0040001/00001	Vermessungsleistungen 2019	04.10.2019	33,0	33,0	0,00	0,00	0,00	0,00	0,00	0,00
4/0040001/00002	Verkehrszeichen f. Radwege 2022	12.12.2022	33,0	33,0	0,00	0,00	0,00	0,00	0,00	0,00
4/0040012/00002	Radweg Herzfelder- u. Ferdinandsgasse Verkehrszeichen ;	15.01.2020			3 812,00	0,00	0,00	0,00	0,00	3 812,00
5/0410001/00001	Rückstrahler auf Poller	08.10.2019	5,0	5,0	0,00	0,00	0,00	0,00	0,00	0,00
1025	Technische Anlagen, Fahrzeuge und Maschinen				42 999,13	0,00	0,00	0,00	5 114,13	37 885,00
4/0220002/00001	Solepumpe Nirostar/E 2000 Winterdienst	13.08.2020	6,5	10,0	1 891,39	0,00	0,00	0,00	252,19	1 639,20
4/0240001/09897	Solemischanlage	10.12.2021	7,5	10,0	40 396,84	0,00	0,00	0,00	4 752,57	35 644,27
4/0290001/11293	Solepumpe FFZ Flux-Pumpen-Set 40744012	29.11.2021	5,5	8,0	710,90	0,00	0,00	0,00	109,37	601,53
1026	Amts-, Betriebs- und Geschäftsausstattung				29 712,75	63 120,51	0,00	0,00	14 026,22	78 807,04
2/0110002/11347	Litfaßsäule 2020	20.05.2020	6,0	10,0	9 422,10	0,00	0,00	0,00	1 346,01	8 076,09
2/0300001/09127	Zubau Radar Europaplatz 2019	28.10.2019	7,5	12,0	8 666,30	0,00	0,00	0,00	1 019,56	7 646,74
2/0300001/09128	Radar Zubau Linkegasse 2019	28.10.2019	7,5	12,0	2 718,55	0,00	0,00	0,00	319,83	2 398,72
2/0300001/09129	Zubau Radar Hauptstr.-Biedermannsdorferstr. 2020	03.01.2020	8,0	12,0	1 856,30	0,00	0,00	0,00	206,26	1 650,04
2/0300001/09130	Messeinheiten Radar 2023	25.01.2023	11,0	12,0	0,00	15 674,40	0,00	0,00	1 306,20	14 368,20
3/0110002/00011	Litfaßsäulen 2023	16.01.2023	9,0	10,0	0,00	43 006,11	0,00	0,00	4 534,50	38 471,61
4/0110002/11560	Außenuhr Bushaltestelle bei Rathaus 2022	18.11.2022	8,5	10,0	2 644,98	0,00	0,00	0,00	278,42	2 366,56
4/0290001/11285	Netzmittel-Pistole 2l (Rückenspritze Ölbekämpfungsmittel),	26.02.2021	5,0	8,0	597,14	0,00	0,00	0,00	99,52	497,62
4/0290001/11286	Profi Kolbenrückensprüngerät Pro1800 (Ölbindemittel) BH ;	26.02.2021	8,0	8,0	0,00	0,00	0,00	0,00	0,00	0,00
4/0290001/11292	Rückensprüngeräte für Straßendienst	24.11.2021	8,0	8,0	0,00	0,00	0,00	0,00	0,00	0,00
4/0300001/00003	Geschwindigkeitsanzeige 2019	01.01.2019	7,0	12,0	3 807,38	0,00	0,00	0,00	475,92	3 331,46
5/0110002/11545	Schließzylinder Radarkabinen	21.06.2023	10,0	10,0	0,00	4 440,00	0,00	0,00	4 440,00	0,00
1311	Investitionszuschüsse von Trägern öffentlichen Rechts				-614 213,74	0,00	264 052,77	0,00	-29 559,87	-848 706,64
2/0040001/11382	KT Radweg Bahnstraße Landesförderung Stadterneuerung	31.12.2018	27,5	33,0	-5 700,00	0,00	0,00	0,00	-200,00	-5 500,00
2/0040001/11383	KT Radweg Bahnstraße Planung Landesförderung Stadterr	31.12.2018	27,5	33,0	-3 515,01	0,00	0,00	0,00	-123,33	-3 391,68
2/0040001/11387	KT Radweg B17 von Bahnstraße bis Reisenbauer Ring Bur	27.03.2020	30,5	32,5	-39 599,86	0,00	0,00	0,00	-1 257,14	-38 342,72
2/0040001/11396	KT Bundesförderung KIP 2020, Lindenweg u. Laxenburger:	23.11.2020	28,5	32,0	-424 062,50	0,00	0,00	0,00	-14 375,00	-409 687,50
2/0040001/11401	KT Bundesförderung KIP 2021, Europaplatz/Eumigweg	23.09.2021	30,5	33,0	-133 636,37	0,00	0,00	0,00	-4 242,42	-129 393,95
2/0040001/11432	KT Radweg Hauptstraße BT 2, 2019, Förderung Bund	28.12.2022	29,0	30,0	0,00	0,00	130 887,80	0,00	-4 362,93	-126 524,87
2/0040001/11447	KT Radweg Hauptstraße BT 1, Bundesförderung	23.11.2023	18,0	18,5	0,00	0,00	133 164,97	0,00	-3 599,05	-129 565,92

Ansatz MVAG Konto	Bezeichnung	Inbetrieb- nahme	RND	ND	Buchwert 31.12.2022	Zugänge/ + Umbuchungen	Abgänge/ -	Wertaufholung+/ Wertminderung-	Abschreibung	Buchwert 31.12.2023
2/0040012/00002	KT Fahrgastanzeiger Bushaltestellen, Landesförderung Sta	31.12.2018	4,5	10,0	-7 700,00	0,00	0,00	0,00	-1 400,00	-6 300,00
1313	Investitionszuschüsse von übrigen				-38 725,79	0,00	258 100,23	0,00	-8 974,05	-287 851,97
2/0040001/11430	KT Radweg B17 von Bahnstraße bis Reisenbauer Ring EU	05.12.2022	31,5	33,0	-38 725,79	0,00	0,00	0,00	-1 191,56	-37 534,23
2/0040001/11431	KT Radweg Hauptstraße BT 2, 2019, Förderung EU	28.12.2022	29,0	30,0	0,00	0,00	127 937,20	0,00	-4 264,57	-123 672,63
2/0040001/11448	KT Radweg Hauptstraße BT 1, Förderung EU	23.11.2023	18,0	18,5	0,00	0,00	130 163,03	0,00	-3 517,92	-126 645,11
616000	Sonstige Straßen und Wege				38 271,77	1 494,91	0,00	0,00	5 423,49	34 343,19
1021	Grundstücke, Grundstückseinrichtungen und Infrastruktur				11 256,66	0,00	0,00	0,00	402,02	10 854,64
2/0040001/09283	Durchgangsweg 2018 Schrebergarten	01.01.2018	27,0	33,0	11 256,66	0,00	0,00	0,00	402,02	10 854,64
1025	Technische Anlagen, Fahrzeuge und Maschinen				6 957,92	1 494,91	0,00	0,00	881,90	7 570,93
3/0350001/00001	Reparaturstationen für Fahrräder 2022	28.09.2022	8,5	10,0	6 957,92	0,00	0,00	0,00	732,41	6 225,51
4/0110002/11577	Fahrradständer Klosterpark 2023	03.03.2023	9,0	10,0	0,00	1 494,91	0,00	0,00	149,49	1 345,42
1026	Amts-, Betriebs- und Geschäftsausstattung				27 104,20	0,00	0,00	0,00	5 420,84	21 683,36
4/0290003/09276	Fahrradständer und Fahradboxen	01.01.2018	4,0	10,0	27 104,20	0,00	0,00	0,00	5 420,84	21 683,36
1311	Investitionszuschüsse von Trägern öffentlichen Rechts				-7 047,01	0,00	0,00	0,00	-1 281,27	-5 765,74
4/0290003/11434	KT Radboxen Landesförderung	31.12.2018	4,5	10,0	-7 047,01	0,00	0,00	0,00	-1 281,27	-5 765,74
639000	Sonstige Einrichtungen u. Maßnahmen				450 168,58	0,00	0,00	0,00	7 481,73	442 686,85
1023	Wasser- und Abwasserbauten und -anlagen				20 719,38	0,00	0,00	0,00	663,47	20 055,91
2/0040001/11399	Machaczekwehr Sanierung 2021-	21.04.2021	30,0	33,0	15 868,67	0,00	0,00	0,00	511,89	15 356,78
2/0040001/11411	Machaczekwehr Sanierung 2022	13.04.2022	31,0	33,0	4 850,71	0,00	0,00	0,00	151,58	4 699,13
1024	Sonderanlagen				1 306 204,57	0,00	0,00	0,00	19 225,68	1 286 978,89
2/0040010/09278	Machaczek Wehr Geländer 2018	01.01.2018	4,0	10,0	955,92	0,00	0,00	0,00	191,18	764,74
2/0470001/09132	Umbau Gubinwehr 2012	01.01.2012	68,0	80,0	18 731,34	0,00	0,00	0,00	271,47	18 459,87
2/0470001/09177	Umbau Gubinwehr 2014	01.01.2014	70,0	80,0	142 588,04	0,00	0,00	0,00	2 008,28	140 579,76
2/0470001/09179	Gewässerbau bei Bründlbrücke 2013	01.01.2013	69,0	80,0	50 313,39	0,00	0,00	0,00	718,76	49 594,63
2/0470001/09180	Ufermauer Brücke 2008	01.01.2008	64,0	80,0	174 442,00	0,00	0,00	0,00	2 683,72	171 758,28
2/0470001/09181	Ufermauer Brücke 2009	01.01.2009	65,0	80,0	85 418,32	0,00	0,00	0,00	1 294,22	84 124,10
2/0470001/09250	Gewässerbau 2004	01.01.2004	60,0	80,0	8 875,50	0,00	0,00	0,00	145,50	8 730,00
2/0470001/09251	Gewässerbau 2005	01.01.2005	61,0	80,0	69 738,02	0,00	0,00	0,00	1 124,81	68 613,21
2/0470001/09253	Umbau Gubinwehr 2013	01.01.2013	69,0	80,0	755 142,04	0,00	0,00	0,00	10 787,74	744 354,30
1311	Investitionszuschüsse von Trägern öffentlichen Rechts				-876 755,37	0,00	0,00	0,00	-12 407,42	-864 347,95
2/0470001/09252	KT Umbau Gubinwehr 2013 KPC	30.09.2013	69,5	80,0	-567 652,61	0,00	0,00	0,00	-8 051,81	-559 600,80
2/0470001/09254	KT Gubinwehr 2013 Landesförderung	01.01.2013	69,0	80,0	-165 048,61	0,00	0,00	0,00	-2 357,84	-162 690,77
2/0470001/09255	KT Gubinwehr 2014 Landesförderung	01.01.2014	70,0	80,0	-89 466,20	0,00	0,00	0,00	-1 260,09	-88 206,11

Ansatz MVAG Konto	Bezeichnung	Inbetrieb- nahme	RND	ND	Buchwert 31.12.2022	Zugänge/ + Umbuchungen -	Abgänge/ -	Wertaufholung+/ Wertminderung-	Abschreibung	Buchwert 31.12.2023
2/0470001/09256	KT Gubinwehr 2017 Förderung WWF	01.01.2017	73,0	80,0	-54 587,95	0,00	0,00	0,00	-737,68	-53 850,27
640000	Einrichtungen und Maßnahmen n. der StVO				408 797,64	0,00	0,00	0,00	15 180,00	393 617,64
1021	Grundstücke, Grundstückseinrichtungen und Infrastruktur				148 700,00	0,00	0,00	0,00	15 180,00	133 520,00
3/0040012/00003	Ampelanlage Mühlfeldgasse 1999	01.01.1999	0,0	15,0	0,00	0,00	0,00	0,00	0,00	0,00
3/0040012/00004	Ampelanlage Bahnstraße 2017	01.01.2017	8,0	15,0	27 900,00	0,00	0,00	0,00	3 100,00	24 800,00
3/0040012/00005	Ampelanlage Europaplatz/Hauptstraße 2018	01.01.2018	9,0	15,0	60 400,00	0,00	0,00	0,00	6 040,00	54 360,00
3/0040012/00006	Ampelanlage Linkegasse/Hauptstraße 2018	01.01.2018	9,0	15,0	60 400,00	0,00	0,00	0,00	6 040,00	54 360,00
1024	Sonderanlagen				260 097,64	0,00	0,00	0,00	0,00	260 097,64
4/0040012/00001	Verkehrszeichen	01.01.1900			260 097,64	0,00	0,00	0,00	0,00	260 097,64
649000	Sonstige Einrichtungen u. Maßnahmen				10 566,06	30 959,38	0,00	0,00	2 276,66	39 248,78
1022	Gebäude und Bauten				10 566,06	30 959,38	0,00	0,00	2 276,66	39 248,78
2/0040012/00004	Bushaltestelle Bahnstraße Umbau 2022	28.12.2022	13,5	15,0	10 566,06	0,00	0,00	0,00	728,69	9 837,37
2/0070002/00002	Fahrgastunterstände Anningerstraße, Brown Boveri Straße	03.04.2023	19,0	20,0	0,00	30 959,38	0,00	0,00	1 547,97	29 411,41
710000	Land- und forstwirtschaftlicher Weg				61 376,52	0,00	0,00	0,00	3 758,27	57 618,25
1021	Grundstücke, Grundstückseinrichtungen und Infrastruktur				61 376,52	0,00	0,00	0,00	3 758,27	57 618,25
2/0040001/11121	Biedermannsdorf II / Fahrbahn Fläche 1.743,32 m², Oberflä	01.01.2009	18,0	33,0	12 241,14	0,00	0,00	0,00	644,27	11 596,87
2/0040001/11138	Eumigweg / Eumigweg (Kläranlage) / Fahrbahn Fläche 621	01.07.1989	0,0	33,0	0,00	0,00	0,00	0,00	0,00	0,00
2/0040001/11139	Eumigweg / Eumigweg (Kläranlage) / Fahrbahn Fläche 1.0	01.01.2009	18,0	33,0	7 425,90	0,00	0,00	0,00	390,84	7 035,06
2/0040001/11144	Begleitweg A2 / Fahrbahn Fläche 5.672,21 m², Oberfläche	01.01.2009	18,0	33,0	39 828,74	0,00	0,00	0,00	2 096,25	37 732,49
2/0040002/11140	Eumigweg (Kläranlage) / Fahrbahn Fläche 516,29 m², Ober	01.01.2016	2,0	10,0	1 880,74	0,00	0,00	0,00	626,91	1 253,83
815000	Park- und Gartenanlagen				3 193 182,22	316 610,40	0,00	0,00	124 887,19	3 384 905,43
1021	Grundstücke, Grundstückseinrichtungen und Infrastruktur				386 638,99	213 248,96	0,00	0,00	23 420,61	576 467,34
1/0010001/09223	Grundstück Nr. 817, KG-Nr. 16128, Sonstige Freizeitfläche	01.01.1900			99 613,03	0,00	0,00	0,00	0,00	99 613,03
2/0040001/09140	Erd- und Wegebau Anningerpark 2016	01.01.2016	25,0	33,0	110 303,05	0,00	0,00	0,00	4 242,43	106 060,62
2/0040001/09208	Pflasterung Anningerpark 2016	01.01.2016	25,0	33,0	24 214,03	0,00	0,00	0,00	931,31	23 282,72
2/0040008/09282	Einzäunung Hundeauslaufzone RBR 2019	07.10.2019	15,5	20,0	13 456,94	0,00	0,00	0,00	815,57	12 641,37
2/0040008/09284	Zaun Spielplatz Klosterpark 2019	01.01.2019	15,0	20,0	14 682,50	0,00	0,00	0,00	917,66	13 764,84
2/0040008/09286	Klosterareal Teich Stegabsicherung 2020	22.04.2020	16,0	20,0	15 810,60	0,00	0,00	0,00	930,04	14 880,56
2/0040008/09287	Einzäunung Bioitop Klosterareal 2020	30.04.2020	16,0	20,0	3 466,09	0,00	0,00	0,00	203,89	3 262,20
2/0040008/09288	Einfahrtstor Spielplatz RBR 2022	06.07.2022	18,5	20,0	3 870,01	0,00	0,00	0,00	198,46	3 671,55
2/0040009/11394	Zaun Spielplatz Klosterpark 2019	01.06.2019	5,0	10,0	7 428,69	0,00	0,00	0,00	1 238,12	6 190,57
2/0040011/09284	Sanierung Mauer Grüne Gasse/Alte Volksschule 2023	03.07.2023	24,5	25,0	0,00	3 358,14	0,00	0,00	67,16	3 290,98
2/0040013/11396	Spielplatz Lindtnerpark 2023	07.12.2023	32,5	33,0	0,00	13 156,22	0,00	0,00	199,34	12 956,88
2/0070003/11478	Schließanlage Hundeauslaufzone RBR 2019	25.09.2019	5,5	10,0	359,05	0,00	0,00	0,00	55,24	303,81

Ansatz MVAG Konto	Bezeichnung	Inbetrieb- nahme	RND	ND	Buchwert 31.12.2022	Zugänge/ + Umbuchungen -	Abgänge/	Wertaufholung+/ Wertminderung-	Abschreibung	Buchwert 31.12.2023
2/0070003/11483	Gestaltung Anningerpark "Dschungel" 2022	17.08.2022	31,5	33,0	11 992,12	2 400,75	0,00	0,00	406,50	13 986,37
2/0070003/11486	Gestaltung ehem. Mobiki 2023	21.12.2023	32,5	33,0	0,00	163 578,80	0,00	0,00	2 478,47	161 100,33
2/0460001/00002	Nutzwasserbrunnen Schloßmühlgasse 2023	23.03.2023	32,0	33,0	0,00	19 354,17	0,00	0,00	586,49	18 767,68
3/0030001/00002	Beetgestaltung vor Schillerstraße 6 2023	20.03.2023			0,00	7 430,01	0,00	0,00	0,00	7 430,01
3/0070002/00001	Metallgerätehaus Inklusionsgarten 2020	21.10.2020	20,0	20,0	0,00	0,00	0,00	0,00	0,00	0,00
3/0070003/00002	Geländer Mödlingbach 2022	20.12.2022	31,5	33,0	22 117,31	3 970,87	0,00	0,00	742,58	25 345,60
3/0350004/00008	Bewässerung Parkanlage Anningerpark 2021	30.06.2021	7,0	10,0	41 641,14	0,00	0,00	0,00	5 205,14	36 436,00
3/0410001/00012	Straßenbegleitgrün 2022	08.09.2022	3,5	5,0	1 102,49	0,00	0,00	0,00	245,00	857,49
3/0410001/00013	Bepflanzungen Parkplatz Europaplatz 2022	12.12.2022	3,5	5,0	11 243,89	0,00	0,00	0,00	2 498,64	8 745,25
3/0410001/00009	Straßenbegleitgrün 2021	27.12.2021	2,5	5,0	4 833,13	0,00	0,00	0,00	1 380,89	3 452,24
4/0190003/00001	Filterpumpe Biotop Migazzi-Haus 2019	14.11.2019	5,5	10,0	504,92	0,00	0,00	0,00	77,68	427,24
1024	Sonderanlagen				2 250 749,43	0,00	0,00	0,00	22 408,83	2 228 340,60
2/0040011/09207	Mauer Spielplatz Anningerpark 2014	01.01.2014	15,0	25,0	109 262,71	0,00	0,00	0,00	6 828,92	102 433,79
2/0040013/11390	Neugestaltung Spielplatz Gaswerksgasse 2017	01.01.2017	3,0	10,0	15 683,48	0,00	0,00	0,00	3 920,87	11 762,61
2/0040013/09187	Fitnessparcours Klosterpark 2014	01.01.2014	23,0	33,0	7 415,27	0,00	0,00	0,00	308,97	7 106,30
2/0070003/09209	Landschaftsbau Anningerpark 2016	01.01.2016	25,0	33,0	92 061,02	0,00	0,00	0,00	3 540,81	88 520,21
2/0460002/09137	Spielbrunnen Spielplatz Anningerpark 2016	01.01.2016	5,0	13,0	10 966,17	0,00	0,00	0,00	1 827,70	9 138,47
2/0460002/09202	Trinkbrunnen Spielplatz Anningerpark 2016	01.01.2016	5,0	13,0	1 328,07	0,00	0,00	0,00	221,35	1 106,72
3/0410001/00001	Straßenbegleitgrün Schillerstraße 2019	02.12.2019	0,5	5,0	3 857,12	0,00	0,00	0,00	2 571,41	1 285,71
3/0410001/00002	Straßenbegleitgrün Laxenburgerstraße 2019	02.12.2019	0,5	5,0	3 443,89	0,00	0,00	0,00	2 295,93	1 147,96
3/0410001/00004	Baumpflanzungen Marienpark 2019	11.12.2019	0,5	5,0	801,71	0,00	0,00	0,00	534,47	267,24
3/0410001/00007	Bäume	01.01.1900			2 000 000,00	0,00	0,00	0,00	0,00	2 000 000,00
4/0040008/00001	Hundeauslaufzone 2019-2021	28.10.2019	15,5	20,0	5 372,65	0,00	0,00	0,00	325,62	5 047,03
4/0040011/09194	Park Lax, Natursteinmauer 2015	01.01.2015	16,0	25,0	557,34	0,00	0,00	0,00	32,78	524,56
1026	Amts-, Betriebs- und Geschäftsausstattung				462 588,13	103 361,44	0,00	0,00	80 511,75	485 437,82
2/0040008/09204	Zaunanlage Spielplatz Anningerpark 2017	01.01.2017	13,0	20,0	17 239,60	0,00	0,00	0,00	1 231,40	16 008,20
2/0040009/11400	Zaun Spielplatz Klosterpark 2019	01.06.2019	5,0	10,0	3 361,89	0,00	0,00	0,00	560,32	2 801,57
2/0040013/11388	Pergola Spielplatz Anningerpark 2018	01.01.2018	27,0	33,0	6 119,54	0,00	0,00	0,00	218,56	5 900,98
2/0040013/11389	Neugestaltung Spielplatz RBR 2017	01.01.2017	3,0	10,0	16 635,36	0,00	0,00	0,00	4 158,84	12 476,52
2/0070003/11480	Pergola Spielplatz RBR 2022	02.06.2022	31,0	33,0	3 129,96	0,00	0,00	0,00	97,81	3 032,15
2/0070003/09205	Pergola Hundezone Anningerpark 2017	01.01.2017	26,0	33,0	7 314,04	0,00	0,00	0,00	270,89	7 043,15
2/0110002/11357	Kunstrasen Öff.Spielplatz Gartengasse 7-9, 2022	11.07.2022	8,5	10,0	7 882,16	0,00	0,00	0,00	829,70	7 052,46
2/0290003/11401	Spielplatz 2019 Grenzgraben	01.07.2019	5,5	10,0	1 253,83	0,00	0,00	0,00	192,90	1 060,93
2/0290003/11461	Rollerparcours Spielplatz RBR (Billa) 2019	21.11.2019	5,5	10,0	6 956,93	0,00	0,00	0,00	1 070,30	5 886,63
2/0290003/11462	Spielplatz Anningerpark 2020	10.12.2020	6,5	10,0	19 117,78	0,00	0,00	0,00	2 549,04	16 568,74
2/0350004/09201	Beleuchtung Spielplatz Anningerpark 2016	01.01.2016	2,0	10,0	18 733,42	0,00	0,00	0,00	6 244,47	12 488,95
2/0460002/09277	Brunnen Spielplatz Anningerpark 2018	01.01.2018	7,0	13,0	3 168,44	0,00	0,00	0,00	396,06	2 772,38
3/0100005/00003	Hollywoodschaukel f. Spielplatz 2021	10.05.2021	7,0	10,0	5 903,80	0,00	0,00	0,00	737,98	5 165,82

Ansatz MVAG Konto	Bezeichnung	Inbetrieb- nahme	RND	ND	Buchwert 31.12.2022	Zugänge/ + Umbuchungen -	Abgänge/	Wertaufholung+/ Wertminderung-	Abschreibung	Buchwert 31.12.2023
3/0110002/00010	Pflanztröge Sporthalle Dach 2022	09.12.2022	8,5	10,0	8 150,98	0,00	0,00	0,00	858,00	7 292,98
3/0110002/00005	Wasserpumpe ÖFF Spielplatz Anningerpark 2022	12.07.2022	8,5	10,0	3 421,35	0,00	0,00	0,00	360,14	3 061,21
3/0290003/00002	Seilbahn Öffentlicher Spielplatz Gaswerkergasse 2022	11.07.2022	8,5	10,0	12 924,59	0,00	0,00	0,00	1 360,48	11 564,11
3/0290003/00003	Spielplatz Gartengasse Rutsche 2023	06.06.2023	9,0	10,0	0,00	2 706,30	0,00	0,00	270,63	2 435,67
4/0040010/09138	Parkbänke 2016	01.01.2016	2,0	10,0	9 288,79	0,00	0,00	0,00	3 096,26	6 192,53
4/0040010/09257	Sitzbänke 2018	01.01.2018	4,0	10,0	2 945,47	0,00	0,00	0,00	589,09	2 356,38
4/0040010/09258	Parkbänke 2019	18.11.2019	5,5	10,0	2 122,27	0,00	0,00	0,00	326,50	1 795,77
4/0040010/09260	Parkbänke 2022	17.11.2022	8,5	10,0	13 859,80	-600,00	0,00	0,00	858,93	12 400,87
4/0040010/09261	Sitzbänke f. Buswartehäuschen 2023	19.09.2023	9,5	10,0	0,00	6 229,73	0,00	0,00	311,49	5 918,24
4/0040011/09195	Parkbänke 2021	21.07.2021	22,5	25,0	4 558,82	0,00	0,00	0,00	193,99	4 364,83
4/0110002/11572	Teile f. Parktische 2023	31.01.2023	10,0	10,0	0,00	1 233,84	0,00	0,00	1 233,84	0,00
4/0190003/00003	Filterpumpe Biotop Migazzihaus 2022	09.03.2022	10,0	10,0	0,00	0,00	0,00	0,00	0,00	0,00
4/0190003/00004	Filterpumpe Biotop Migazzihaus 2023	05.06.2023	9,0	10,0	0,00	982,96	0,00	0,00	539,28	443,68
4/0290003/11395	Spielplatz 1/2019	01.06.2019	5,0	10,0	1 238,40	0,00	0,00	0,00	206,40	1 032,00
4/0290003/11396	Spielplatz 2/2019	01.06.2019	5,0	10,0	4 824,84	0,00	0,00	0,00	804,14	4 020,70
4/0290003/11397	Spielplatz 2019	01.06.2019	5,0	10,0	952,56	0,00	0,00	0,00	158,76	793,80
4/0290003/11398	Spielzug	01.09.2019	5,5	10,0	14 356,40	0,00	0,00	0,00	2 208,68	12 147,72
4/0290003/11399	Spielplatz Instandhaltung	01.06.2019	5,0	10,0	4 395,12	0,00	0,00	0,00	732,52	3 662,60
4/0290003/11437	Spielgeräte 2020 Klosterpark	20.08.2020	6,5	10,0	28 037,18	0,00	0,00	0,00	3 738,29	24 298,89
4/0290003/11439	Spielgeräte Weidenweg	25.09.2020	6,5	10,0	9 885,50	0,00	0,00	0,00	1 318,07	8 567,43
4/0290003/11442	Spielgeräte Öff. Anningerpark	02.06.2021	7,0	10,0	6 797,30	0,00	0,00	0,00	849,66	5 947,64
4/0290003/11449	Trampolin Öff.Spielpl.RBR	14.04.2022	8,0	10,0	17 739,53	0,00	0,00	0,00	1 971,06	15 768,47
4/0290003/11450	Spielgeräte Öff.Spielplatz Parkstraße 2022	11.05.2022	8,0	10,0	26 126,32	0,00	0,00	0,00	2 902,92	23 223,40
4/0290003/11451	Spielplatz Weidenweg neue Rutsche 2022	12.05.2022	8,0	10,0	1 580,41	0,00	0,00	0,00	175,60	1 404,81
4/0290003/11452	Rutsche Anningerpark	18.05.2022	8,0	10,0	2 268,05	0,00	0,00	0,00	252,01	2 016,04
4/0290003/11455	Rutsche Spielplatz Klosterpark 2022	21.07.2022	8,5	10,0	5 908,18	0,00	0,00	0,00	621,91	5 286,27
4/0290003/11456	Spielgeräte Spielplatz Grenzgraben 2022	28.07.2022	8,5	10,0	37 204,04	0,00	0,00	0,00	3 916,21	33 287,83
4/0290003/11459	Zweiturmanlage m. Netzkreuz u. Rutsche Spielplatz hinter I	12.10.2022	8,5	10,0	25 300,26	0,00	0,00	0,00	2 663,19	22 637,07
4/0290003/11464	Hangrutsche mit Podest, Spielplatz RBR	19.06.2023	9,0	10,0	0,00	2 145,25	0,00	0,00	214,53	1 930,72
4/0290003/11466	Wasserspiel Spielplatz Klosterpark	28.06.2023	9,0	10,0	0,00	5 218,30	0,00	0,00	521,83	4 696,47
4/0290003/11467	Spielgeräte Spielplatz hinter Billa 2023	03.07.2023	9,5	10,0	0,00	7 673,10	0,00	0,00	383,66	7 289,44
4/0290003/11469	Spielplatz Wiener Straße 2023	20.09.2023	9,5	10,0	0,00	77 771,96	0,00	0,00	3 888,60	73 883,36
4/0290003/09139	Spielgeräte	01.01.2016	2,0	10,0	18 482,46	0,00	0,00	0,00	6 160,82	12 321,64
4/0290003/09182	Ballfang-Tornetz	01.01.2008	0,0	10,0	0,00	0,00	0,00	0,00	0,00	0,00
4/0290003/09183	Spielgeräte 2009	01.01.2009	0,0	10,0	0,00	0,00	0,00	0,00	0,00	0,00
4/0290003/09184	Spielgeräte	01.01.2009	0,0	10,0	0,00	0,00	0,00	0,00	0,00	0,00
4/0290003/09185	Heurigengarnitur für Spielplatz	01.01.2009	0,0	10,0	0,00	0,00	0,00	0,00	0,00	0,00
4/0290003/09186	Spielgeräte f. Spielpl. Kirche	01.01.2011	0,0	10,0	0,00	0,00	0,00	0,00	0,00	0,00
4/0290003/09189	Zaun Spielplatz	01.01.2014	0,0	10,0	185,52	0,00	0,00	0,00	185,52	0,00

Ansatz MVAG Konto	Bezeichnung	Inbetrieb- nahme	RND	ND	Buchwert 31.12.2022	Zugänge/ + Umbuchungen -	Abgänge/	Wertaufholung+/ Wertminderung-	Abschreibung	Buchwert 31.12.2023
4/0290003/09190	Babyschaukeln	01.01.2014	0,0	10,0	536,12	0,00	0,00	0,00	536,12	0,00
4/0290003/09191	Spielgeräte 2004	01.01.2014	0,0	10,0	1 822,34	0,00	0,00	0,00	1 822,34	0,00
4/0290003/09192	Fußballtore und Basketballkörbe	01.01.2014	0,0	10,0	73,34	0,00	0,00	0,00	73,34	0,00
4/0290003/09193	Mühlgasse Sitzkombi	01.01.2014	0,0	10,0	537,66	0,00	0,00	0,00	537,66	0,00
4/0290003/09195	Rutsche	01.01.2017	3,0	10,0	265,86	0,00	0,00	0,00	66,47	199,39
4/0290003/09196	Sandkiste	01.01.2017	0,0	10,0	0,00	0,00	0,00	0,00	0,00	0,00
4/0290003/09197	Rutsche 2	01.01.2017	3,0	10,0	1 301,82	0,00	0,00	0,00	325,46	976,36
4/0290003/09200	Ringschaukel	01.01.2017	3,0	10,0	3 636,97	0,00	0,00	0,00	909,24	2 727,73
4/0290003/09203	Tischtennis	01.01.2016	2,0	10,0	1 515,90	0,00	0,00	0,00	505,30	1 010,60
4/0290003/09229	Spielgeräte	01.11.2018	4,5	10,0	1 730,41	0,00	0,00	0,00	314,62	1 415,79
4/0290003/09230	Spielgeräte ehem. Funcourt	01.07.2018	4,5	10,0	27 541,25	0,00	0,00	0,00	5 007,50	22 533,75
4/0290003/09231	Freizeitpark	01.11.2018	4,5	10,0	966,90	0,00	0,00	0,00	175,80	791,10
4/0290003/09232	Spielgeräte (Billa) inkl. Fallschutz	01.11.2018	4,5	10,0	31 753,05	0,00	0,00	0,00	5 773,28	25 979,77
4/0290003/09233	Kleinkinderspielplatz	01.11.2018	4,5	10,0	568,92	0,00	0,00	0,00	103,44	465,48
4/0290003/09235	Spielgeräte 2018	01.11.2018	4,5	10,0	2 544,85	0,00	0,00	0,00	462,70	2 082,15
4/0290003/09236	Spielgeräte 2018	01.11.2018	4,5	10,0	362,45	0,00	0,00	0,00	65,90	296,55
4/0290003/09237	Spielgeräte	01.11.2018	4,5	10,0	255,20	0,00	0,00	0,00	46,40	208,80
4/0290003/09238	Spielgeräte 2018	01.11.2018	4,5	10,0	2 990,35	0,00	0,00	0,00	543,70	2 446,65
4/0290003/09239	Spielgeräte 2018	01.11.2018	4,5	10,0	266,75	0,00	0,00	0,00	48,50	218,25
4/0290003/09240	Spielgeräte 2018	01.11.2018	4,5	10,0	2 242,90	0,00	0,00	0,00	407,80	1 835,10
4/0290003/09242	Spielgeräte 2018	01.11.2018	4,5	10,0	983,35	0,00	0,00	0,00	178,79	804,56
5/0290003/11232	Spielplatz RBR, Tisch-Bank-Kombination 2020	24.08.2020	6,5	10,0	1 320,85	0,00	0,00	0,00	176,11	1 144,74
1027	Kulturgüter				101 202,67	0,00	0,00	0,00	0,00	101 202,67
2/0060004/09142	Spitz Eumigweg/Europaplatz	01.01.1900			101 202,67	0,00	0,00	0,00	0,00	101 202,67
1311	Investitionszuschüsse von Trägern öffentlichen Rechts				-7 997,00	0,00	0,00	0,00	-1 454,00	-6 543,00
4/0290003/11435	KT Funcourt RBR 2019, Landesförderung Stadterneuerung	31.12.2018	4,5	10,0	-7 997,00	0,00	0,00	0,00	-1 454,00	-6 543,00
815100	Park- und Gartenanlagen				1 207 238,54	63 438,47	0,00	0,00	64 752,60	1 205 924,41
1021	Grundstücke, Grundstückseinrichtungen und Infrastruktur				10 623,66	63 438,47	0,00	0,00	12 839,51	61 222,62
2/0460002/09278	Kreisverkehr RBR Brunnen 2022	06.07.2022	11,5	13,0	1 897,73	0,00	0,00	0,00	151,82	1 745,91
3/0030001/00001	Neugestaltung Grünfläche Reisenbauerring 2022	25.05.2022			8 725,93	0,00	0,00	0,00	0,00	8 725,93
3/0410001/00010	Marienpark Vermessungsleistungen 2022	19.05.2022	5,0	5,0	0,00	0,00	0,00	0,00	0,00	0,00
3/0410001/00014	Marienpark Rasenflächen 2023	04.04.2023	4,0	5,0	0,00	63 438,47	0,00	0,00	12 687,69	50 750,78
1024	Sonderanlagen				1 196 614,88	0,00	0,00	0,00	51 913,09	1 144 701,79
3/0410001/00005	Straßenbegleitgrün Baumpflanzungen 2019-2021	18.12.2019	0,5	5,0	77 869,63	0,00	0,00	0,00	51 913,09	25 956,54
3/0410001/00006	Bäume mit Mehrwert	31.12.2018			1 118 745,25	0,00	0,00	0,00	0,00	1 118 745,25

Ansatz MVAG Konto	Bezeichnung	Inbetrieb- nahme	RND	ND	Buchwert 31.12.2022	Zugänge/ + Umbuchungen -	Abgänge/	Wertaufholung+/ Wertminderung-	Abschreibung	Buchwert 31.12.2023
816000	Öffentliche Beleuchtung u.öffentl.U hr				1 394 097,99	657 486,71	0,00	0,00	171 431,78	1 880 152,92
1024	Sonderanlagen				1 405 024,68	657 486,71	0,00	0,00	172 438,45	1 890 072,94
2/0350004/09202	ÖB neuer Verteiler Gewerbestraße 2020	06.08.2020	6,5	10,0	3 420,00	0,00	0,00	0,00	456,00	2 964,00
3/0350004/00001	Öffentliche Beleuchtung - Contracting	29.10.2019	10,5	15,0	1 337 654,84	617 504,70	0,00	0,00	161 609,40	1 793 550,14
3/0350004/00012	Erweiterung Beleuchtung Eumigweg 2021	31.12.2021	7,5	10,0	24 089,58	0,00	0,00	0,00	2 834,07	21 255,51
3/0350004/00014	Eumigweg bei Müller Beleuchtung 2022	09.02.2022	8,0	10,0	4 781,67	0,00	0,00	0,00	531,30	4 250,37
3/0350004/00017	Öffentliche Beleuchtung Rathauspark 2022	22.09.2022	8,5	10,0	2 937,04	0,00	0,00	0,00	309,16	2 627,88
3/0350004/00020	Beleuchtung Waldl 2022	28.12.2022	8,5	10,0	28 093,44	0,00	0,00	0,00	2 957,20	25 136,24
3/0350004/00021	Erweiterung öffentliche Beleuchtung 2023	27.02.2023	9,0	10,0	0,00	8 804,36	0,00	0,00	880,44	7 923,92
3/0350004/00023	Eweiterung Öff. Beleuchtung Hundezone Ann.Park 2023	16.08.2023	9,5	10,0	0,00	7 628,41	0,00	0,00	381,42	7 246,99
3/0350004/00027	Beleuchtung Wildgansgasse Neuverkabelung 2023	14.12.2023	9,5	10,0	0,00	23 549,24	0,00	0,00	1 177,46	22 371,78
3/0350004/00004	Beleuchtung Bachpromenade Waldl 2014	01.01.2014	0,0	10,0	935,85	0,00	0,00	0,00	935,85	0,00
3/0350004/00005	Beleuchtung Waldl 2013	01.01.2013	0,0	10,0	0,00	0,00	0,00	0,00	0,00	0,00
3/0350004/00009	Öffentliche Beleuchtung Radweg Badner Bahn 2021	13.08.2021	7,5	10,0	3 112,26	0,00	0,00	0,00	366,15	2 746,11
1311	Investitionszuschüsse von Trägern öffentlichen Rechts				-10 926,69	0,00	0,00	0,00	-1 006,67	-9 920,02
3/0350004/00006	KT Lichtpunktförderung 2018, Landesförderung	01.01.2018	9,0	15,0	-4 333,35	0,00	0,00	0,00	-433,34	-3 900,01
3/0350004/00007	KT Beleuchtungsoptimierung 2.Teil	21.04.2021	10,5	13,5	-6 593,34	0,00	0,00	0,00	-573,33	-6 020,01
817000	Friedhof				489 609,88	874 122,65	0,00	0,00	55 642,18	1 308 090,35
1022	Gebäude und Bauten				260 095,29	0,00	0,00	0,00	20 941,88	239 153,41
2/0040011/09149	Gräberkammern 2007	01.01.2007	8,0	25,0	35 037,87	0,00	0,00	0,00	3 893,10	31 144,77
2/0040011/09150	Mauergräber 2007	01.01.2007	8,0	25,0	16 289,60	0,00	0,00	0,00	1 809,96	14 479,64
2/0040011/09151	Gräberkammern 2009	01.01.2009	10,0	25,0	25 608,00	0,00	0,00	0,00	2 328,00	23 280,00
2/0040011/09152	Gräberkammern 2010	01.01.2010	11,0	25,0	54 177,66	0,00	0,00	0,00	4 514,81	49 662,85
2/0040011/09153	Urnenhain 2012	01.01.2012	13,0	25,0	46 151,21	0,00	0,00	0,00	3 296,52	42 854,69
2/0040011/09154	Gräberkammern 2013	01.01.2013	14,0	25,0	34 492,21	0,00	0,00	0,00	2 299,48	32 192,73
2/0040011/09155	Mauergräber 2014	01.01.2014	15,0	25,0	30 645,94	0,00	0,00	0,00	1 915,37	28 730,57
2/0040011/09279	Urnenhain 2018	01.01.2018	19,0	25,0	17 692,80	0,00	0,00	0,00	884,64	16 808,16
1024	Sonderanlagen				94 351,50	872 746,76	0,00	0,00	17 170,40	949 927,86
2/0040001/11412	Gestaltung Friedhof 2022	19.05.2022	31,0	33,0	20 498,33	0,00	0,00	0,00	640,57	19 857,76
2/0040001/11428	Gestaltung Friedhof 2023	31.12.2023	32,5	33,0	0,00	708 470,12	0,00	0,00	10 907,43	697 562,69
2/0040001/11429	Naturfriedhof 2023	31.12.2023	32,5	33,0	0,00	149 812,32	0,00	0,00	2 269,88	147 542,44
2/0040011/09280	Urnenhain 2021	11.05.2021	22,0	25,0	15 762,87	0,00	0,00	0,00	685,34	15 077,53
2/0040011/09281	Urnenhain 2022	05.07.2022	23,5	25,0	47 700,52	0,00	0,00	0,00	1 946,96	45 753,56
2/0040011/09282	Urnenhain FH ab 2020	31.12.2021	22,5	25,0	9 004,02	0,00	0,00	0,00	383,15	8 620,87
2/0040011/09283	Urnenhain FH 2023	31.10.2023	24,5	25,0	0,00	14 464,32	0,00	0,00	289,29	14 175,03
2/0060001/11450	Friedhof Büro 2019	01.02.2019	28,0	33,0	1 385,76	0,00	0,00	0,00	47,78	1 337,98

Ansatz MVAG Konto	Bezeichnung	Inbetrieb- nahme	RND	ND	Buchwert 31.12.2022	Zugänge/ + Umbuchungen -	Abgänge/	Wertaufholung+/ Wertminderung-	Abschreibung	Buchwert 31.12.2023
1025	Technische Anlagen, Fahrzeuge und Maschinen				77 858,32	1 375,89	0,00	0,00	9 798,81	69 435,40
4/0110002/11578	Hochdruckreiniger Friedhof 2023	07.03.2023	10,0	10,0	0,00	457,59	0,00	0,00	457,59	0,00
4/0150002/11294	Traktor Friedhof 2009	01.01.2009	0,0	10,0	0,00	0,00	0,00	0,00	0,00	0,00
4/0150002/11297	Streugerät Friedhof 2006	01.01.2006	0,0	10,0	0,00	0,00	0,00	0,00	0,00	0,00
4/0150002/11298	Bagger Friedhof 2006	01.01.2006	0,0	10,0	0,00	0,00	0,00	0,00	0,00	0,00
4/0240001/09893	Akkurasenmäher Friedhof	09.07.2021	7,5	10,0	3 131,40	0,00	0,00	0,00	368,40	2 763,00
4/0240001/09900	Rasenmätraktor Friedhof	04.07.2022	8,5	10,0	10 260,00	0,00	0,00	0,00	1 080,00	9 180,00
4/0240001/09910	Heckenschere Friedhof	21.09.2023	9,5	10,0	0,00	918,30	0,00	0,00	45,92	872,38
4/0290001/11256	Akkurasenmäher Friedhof	17.12.2019	3,5	8,0	280,69	0,00	0,00	0,00	62,38	218,31
4/0290001/11259	Akkurasenmäher Friedhof	03.06.2020	4,0	8,0	896,87	0,00	0,00	0,00	179,37	717,50
4/0290001/11260	Pellenc Ultra Friedhof	03.06.2020	4,0	8,0	1 021,87	0,00	0,00	0,00	204,37	817,50
4/0290001/11261	Akkumulator Friedhof	03.06.2020	4,0	8,0	568,12	0,00	0,00	0,00	113,62	454,50
4/0290001/11262	Akkugeräte Friedhof	03.06.2020	8,0	8,0	0,00	0,00	0,00	0,00	0,00	0,00
4/0290001/11291	Rückensprüngerät Friedhof	19.11.2021	5,5	8,0	784,97	0,00	0,00	0,00	120,76	664,21
5/0150002/11526	Kompaktlader R105 MD271KM Friedhof	22.11.2021	7,5	10,0	35 475,60	0,00	0,00	0,00	4 173,60	31 302,00
5/0150002/11527	Raddumper AHG 120 BJ 2021 Serrn. UA10071J00088469	24.11.2021	7,5	10,0	25 438,80	0,00	0,00	0,00	2 992,80	22 446,00
1026	Amts-, Betriebs- und Geschäftsausstattung				57 304,77	0,00	0,00	0,00	7 731,09	49 573,68
2/0040008/09281	Zaun Friedhof 2018	01.01.2018	14,0	20,0	15 289,72	0,00	0,00	0,00	1 019,31	14 270,41
2/0350003/00002	Aushubcontainer Friedhof 2022	15.02.2022	8,0	10,0	5 681,13	0,00	0,00	0,00	631,24	5 049,89
4/0040009/09280	Sperrsystem 2018	01.01.2018	4,0	10,0	7 550,65	0,00	0,00	0,00	1 510,13	6 040,52
4/0040010/09148	Holzkreuz 2007	01.01.2007	0,0	10,0	0,00	0,00	0,00	0,00	0,00	0,00
4/0110002/11243	Tonanlage Friedhof 2019	12.03.2019	5,0	10,0	938,29	0,00	0,00	0,00	156,38	781,91
4/0110002/11553	Handfunkgeräte Friedhof 2022	08.11.2022	10,0	10,0	0,00	0,00	0,00	0,00	0,00	0,00
4/0110002/09556	Tonanlage 2010	01.01.2010	0,0	10,0	0,00	0,00	0,00	0,00	0,00	0,00
4/0110002/09557	Gießkannenständer 2011	01.01.2011	0,0	10,0	0,00	0,00	0,00	0,00	0,00	0,00
4/0110002/09560	Defibrillator 2013	01.01.2013	0,0	10,0	0,00	0,00	0,00	0,00	0,00	0,00
4/0110002/09562	Kippspeicher, Akku-Set, Schlauch 2013	01.01.2013	0,0	10,0	0,00	0,00	0,00	0,00	0,00	0,00
4/0110002/09564	Bohrhammer 2014	01.01.2014	0,0	10,0	56,46	0,00	0,00	0,00	56,46	0,00
4/0110002/09570	Sense 2016	01.01.2016	2,0	10,0	335,52	0,00	0,00	0,00	111,84	223,68
4/0110002/09571	Rasenmäher 2016	01.01.2016	2,0	10,0	219,60	0,00	0,00	0,00	73,20	146,40
4/0110002/09572	Werkzeug 2017	01.01.2017	3,0	10,0	439,14	0,00	0,00	0,00	109,79	329,35
4/0180003/11527	Handy FH iphone 13 mini, 2022	28.03.2022	2,0	4,0	623,25	0,00	0,00	0,00	207,75	415,50
4/0180003/09569	Laptop Friedhof 2015	01.01.2015	0,0	4,0	0,00	0,00	0,00	0,00	0,00	0,00
4/0210001/00008	Thermolanze Friedhof	16.12.2021	7,5	10,0	2 776,44	0,00	0,00	0,00	326,64	2 449,80
4/0290001/11273	Grabwerkzeug Friedhof 2020	23.12.2020	4,5	8,0	12 479,90	0,00	0,00	0,00	2 269,07	10 210,83
4/0290001/11279	Grablaufroste FH 2020	30.12.2020	4,5	8,0	792,25	0,00	0,00	0,00	144,05	648,20
4/0350002/00001	Mobile Tanstelle Friedhof	19.07.2022	18,5	20,0	1 139,77	0,00	0,00	0,00	58,45	1 081,32
5/0110002/11510	Schaukästen Friedhof	21.09.2021	7,5	10,0	3 165,98	0,00	0,00	0,00	372,47	2 793,51

Ansatz MVAG Konto	Bezeichnung	Inbetrieb- nahme	RND	ND	Buchwert 31.12.2022	Zugänge/ + Umbuchungen -	Abgänge/	Wertaufholung+/ Wertminderung-	Abschreibung	Buchwert 31.12.2023
5/0280002/00001	Sargversenkapparat	27.07.2021	7,5	10,0	5 816,67	0,00	0,00	0,00	684,31	5 132,36
820000 Bauhof					1 584 862,46	158 611,26	2 800,00	0,00	290 555,14	1 450 118,58
1010	Immaterielle Vermögenswerte				8 150,00	4 760,00	0,00	0,00	0,00	12 910,00
2/0440001/11500	Lagerverwaltungssoftware Bauhof 2020	06.07.2020	0,0		4 850,00	0,00	0,00	0,00	0,00	4 850,00
4/0440001/00004	Erweiterung VerleihAPP	22.09.2022	0,0		3 300,00	4 760,00	0,00	0,00	0,00	8 060,00
1025	Technische Anlagen, Fahrzeuge und Maschinen				1 545 277,79	151 088,98	2 000,00	0,00	282 088,29	1 412 278,48
4/0110002/11583	Flügeltürschranke Bauhof 2023	15.03.2023	10,0	10,0	0,00	851,67	0,00	0,00	851,67	0,00
4/0110002/11618	Schneepflug f. Iseki Bauhof 2023	21.12.2023	9,5	10,0	0,00	3 005,48	0,00	0,00	150,27	2 855,21
4/0150002/11253	VW Caddy (MD-512KD) 2018	01.01.2018	4,0	10,0	10 576,32	0,00	0,00	0,00	2 115,26	8 461,06
4/0150002/11254	VW Pritsche (MD-201CK) 2018	01.01.2018	4,0	10,0	15 915,12	0,00	0,00	0,00	3 183,02	12 732,10
4/0150002/11256	Fiat Doblo Kipper (MD-130JY) 2017	01.01.2017	3,0	10,0	14 480,00	0,00	0,00	0,00	3 620,00	10 860,00
4/0150002/11257	Anhänger Kärcher Heißwasser (MD-313JU) 2017	01.01.2017	3,0	10,0	9 413,46	0,00	0,00	0,00	2 353,37	7 060,09
4/0150002/11258	Anhänger Rückwärtskipper (MD-230JO) 2017	01.01.2017	3,0	10,0	1 130,00	0,00	0,00	0,00	282,50	847,50
4/0150002/11259	Anhänger Pongratz (MD-495IZ) 2016	01.01.2016	2,0	10,0	166,11	0,00	0,00	0,00	55,37	110,74
4/0150002/11260	Anhänger Hapert (MD-445IZ) 2016	01.01.2016	2,0	10,0	2 541,49	0,00	0,00	0,00	847,16	1 694,33
4/0150002/11262	VW Pritsche (MD-451CI) 2016	01.01.2016	2,0	10,0	8 190,52	0,00	0,00	0,00	2 730,17	5 460,35
4/0150002/11263	Mähtraktor Iseki SXG 326 2016	01.01.2016	2,0	10,0	5 248,99	0,00	0,00	0,00	1 749,66	3 499,33
4/0150002/11264	Mähtraktor Iseki SXG 326 2016	01.01.2016	2,0	10,0	5 248,99	0,00	0,00	0,00	1 749,66	3 499,33
4/0150002/11265	Haken-LKW (MD-991H) Mercedes Arocs 3343L 2015	01.01.2015	1,0	10,0	38 738,64	0,00	0,00	0,00	19 369,32	19 369,32
4/0150002/11268	Caddy (MD-847IC) 2014	01.01.2014	0,0	10,0	1 901,24	0,00	0,00	0,00	1 901,24	0,00
4/0150002/11269	Mercedes Vito Ehrungsbuss (MD-62WS) 2013	01.01.2013	0,0	10,0	0,00	0,00	0,00	0,00	0,00	0,00
4/0150002/11270	Pritsche LR BMT TDI (MD-558HV) 2013	01.01.2013	0,0	10,0	0,00	0,00	0,00	0,00	0,00	0,00
4/0150002/11271	Radlader (MD-428HG) 2013	01.01.2013	0,0	10,0	0,00	0,00	0,00	0,00	0,00	0,00
4/0150002/11272	Unimog (MD-423HG) 2012	01.01.2012	0,0	10,0	0,00	0,00	0,00	0,00	0,00	0,00
4/0150002/11273	Mercedes Vito Wasserwerk (MD-204EY) 2008	01.01.2008	0,0	10,0	0,00	0,00	0,00	0,00	0,00	0,00
4/0150002/11274	VW Doka-Pritsche TDI (MD-275EG) 2007	01.01.2007	0,0	10,0	0,00	0,00	0,00	0,00	0,00	0,00
4/0150002/11275	VW-Pritsche LR TDI (MD-274EG) 2007	01.01.2007	0,0	10,0	0,00	0,00	0,00	0,00	0,00	0,00
4/0150002/11276	Kastenwagen TDI (MD-250EG) 2007	01.01.2007	0,0	10,0	0,00	0,00	0,00	0,00	0,00	0,00
4/0150002/11278	Caterpillar (MD-402BW) 2006	01.01.2006	0,0	10,0	0,00	0,00	0,00	0,00	0,00	0,00
4/0150002/11279	Kastenwagern TDI (MD-588CU) 2004	01.01.2004	0,0	10,0	0,00	0,00	0,00	0,00	0,00	0,00
4/0150002/11283	PKW Anhänger (MD-594BT) 2007	01.01.2007	0,0	10,0	0,00	0,00	0,00	0,00	0,00	0,00
4/0150002/11499	VW-LNF Crafter 50 Grünschnitt-LKW (MD-715 JB) 2016	01.01.2016	2,0	10,0	16 897,80	0,00	0,00	0,00	5 632,60	11 265,20
4/0150002/11534	Pritsche Mercedes Sprinter 516 FG 4x2 4325 (MD-674 LT)	08.09.2021	7,5	10,0	44 022,92	0,00	0,00	0,00	5 179,17	38 843,75
4/0150002/11535	Pritsche Mercedes Sprinter 516 FG 4x2 4325 (MD-675 LT)	08.09.2021	7,5	10,0	44 022,91	0,00	0,00	0,00	5 179,17	38 843,74
4/0150002/11536	Renault Zoe Elektrofahrzeug Bauhof 2021 (MD 954 LL)	16.02.2021	7,0	10,0	17 929,33	0,00	0,00	0,00	2 241,17	15 688,16
4/0150002/11537	Kommunalfahrzeug Muli T10 X HybridShift Bauhof (MD 264	20.11.2020	6,5	10,0	204 796,23	0,00	0,00	0,00	27 306,16	177 490,07
4/0150002/11538	Kommunalfahrzeug Muli T10 X HybridShift (MD 265 KM) 20	20.11.2020	6,5	10,0	203 932,38	0,00	0,00	0,00	27 190,98	176 741,40

Ansatz	MVAG	Bezeichnung	Inbetrieb-	RND	ND	Buchwert	Zugänge/	Abgänge/	Wertaufholung+/	Abschreibung	Buchwert
	Konto		nahme			31.12.2022	+ Umbuchungen -	-	Wertminderung-		31.12.2023
4/0150002/11539		Kehrfahrzeug Bucher Municipal CityCat (MD 578 BT) 2017	01.01.2017	3,0	10,0	68 445,71	0,00	0,00	0,00	17 111,43	51 334,28
4/0150002/11540		Kehrfahrzeug Bucher Municipal CityCat (MD 611 Y) 2018	15.02.2018	4,0	10,0	76 628,12	0,00	0,00	0,00	15 325,62	61 302,50
4/0150002/11541		Mercedes Arocs 2543 LKW mit Kran (MD 419 JW) 2017	22.02.2017	3,0	10,0	143 626,22	0,00	0,00	0,00	35 906,56	107 719,66
4/0150002/11547		LKW Mercedes-Benz Econic 2635 L ENA 6x2/4 (MD-673 L	01.10.2021	7,5	10,0	129 501,41	0,00	0,00	0,00	15 235,46	114 265,95
4/0150002/11548		Haken LKW Müll PK-18002EH-C MD 248 LT 2021	13.10.2021	7,5	10,0	103 717,00	0,00	0,00	0,00	12 202,00	91 515,00
4/0150002/11551		Kommunalfahrzeug Muli T10 X HybridShift Winterdienst Ba	21.12.2021	7,5	10,0	185 196,60	0,00	0,00	0,00	21 787,84	163 408,76
4/0150002/11557		Pritsche MB Sprinter 515 CDI FG Bauhof 2022	15.12.2022	8,5	10,0	52 450,65	0,00	0,00	0,00	5 521,12	46 929,53
4/0150002/11564		Kommunalfahrzeug MC 130 Plus IceFighter Bauhof MD 57:	04.12.2023	9,5	10,0	0,00	120 061,12	0,00	0,00	6 073,93	113 987,19
4/0200001/00001		Metallkreissäge SIRIO 370 400 Volt	02.03.2022	8,0	10,0	6 805,80	0,00	0,00	0,00	756,20	6 049,60
4/0210001/00002		Dieselstapler Bauhof	01.05.2015	2,0	10,0	20 061,47	0,00	0,00	0,00	6 687,16	13 374,31
4/0240001/09826		Werkzeug	01.01.2010	0,0	10,0	0,00	0,00	0,00	0,00	0,00	0,00
4/0240001/09827		Streusalzsilob	01.01.2010	0,0	10,0	0,00	0,00	0,00	0,00	0,00	0,00
4/0240001/09828		Bandschleifmaschine BKS 2400	01.01.2010	0,0	10,0	0,00	0,00	0,00	0,00	0,00	0,00
4/0240001/09829		Kreissäge	01.01.2010	0,0	10,0	0,00	0,00	0,00	0,00	0,00	0,00
4/0240001/09830		Holzbandsäge HBS 470	01.01.2010	0,0	10,0	0,00	0,00	0,00	0,00	0,00	0,00
4/0240001/09831		Schleifer, Sägeblätter, Fräsmessersets	01.01.2010	0,0	10,0	0,00	0,00	0,00	0,00	0,00	0,00
4/0240001/09832		Werkzeug	01.01.2011	0,0	10,0	0,00	0,00	0,00	0,00	0,00	0,00
4/0240001/09833		Werkzeug	01.01.2011	0,0	10,0	0,00	0,00	0,00	0,00	0,00	0,00
4/0240001/09834		Kompressor	01.01.2011	0,0	10,0	0,00	0,00	0,00	0,00	0,00	0,00
4/0240001/09835		Bohrschrauber	01.01.2011	0,0	10,0	0,00	0,00	0,00	0,00	0,00	0,00
4/0240001/09836		Industriestaubsauger	01.01.2011	0,0	10,0	0,00	0,00	0,00	0,00	0,00	0,00
4/0240001/09837		Saughäcksler, Spannungsprüfgerät	01.01.2012	0,0	10,0	0,00	0,00	0,00	0,00	0,00	0,00
4/0240001/09838		Werkzeug	01.01.2012	0,0	10,0	0,00	0,00	0,00	0,00	0,00	0,00
4/0240001/09839		Werkzeug	01.01.2013	0,0	10,0	0,00	0,00	0,00	0,00	0,00	0,00
4/0240001/09840		Klappdach, Kompressor, Gehrungssäge	01.01.2013	0,0	10,0	0,00	0,00	0,00	0,00	0,00	0,00
4/0240001/09841		Rasenmäher	01.01.2013	0,0	10,0	0,00	0,00	0,00	0,00	0,00	0,00
4/0240001/09842		Heckenschere	01.01.2014	0,0	10,0	58,49	0,00	0,00	0,00	58,49	0,00
4/0240001/09843		Fahrgerüst	01.01.2014	0,0	10,0	152,08	0,00	0,00	0,00	152,08	0,00
4/0240001/09844		Akku-Bohrhammer	01.01.2014	0,0	10,0	48,51	0,00	0,00	0,00	48,51	0,00
4/0240001/09845		Akku-Schlagbohrschrauber	01.01.2014	0,0	10,0	0,00	0,00	0,00	0,00	0,00	0,00
4/0240001/09846		Motorkettensäge	01.01.2014	0,0	10,0	63,48	0,00	0,00	0,00	63,48	0,00
4/0240001/09847		Milwaukee Akku Geräte Set	01.01.2015	1,0	10,0	385,09	0,00	0,00	0,00	192,55	192,54
4/0240001/09848		Lade-Startgerät	01.01.2015	1,0	10,0	114,19	0,00	0,00	0,00	57,10	57,09
4/0240001/09849		Benzin Motorsäge	01.01.2015	1,0	10,0	120,60	0,00	0,00	0,00	60,30	60,30
4/0240001/09850		Rasenmäher	01.01.2015	1,0	10,0	179,82	0,00	0,00	0,00	89,91	89,91
4/0240001/09851		Rasenmäher	01.01.2015	1,0	10,0	179,80	0,00	0,00	0,00	89,90	89,90
4/0240001/09852		Blasgerät	01.01.2015	1,0	10,0	132,60	0,00	0,00	0,00	66,30	66,30
4/0240001/09853		Gießwagen	01.01.2015	1,0	10,0	4 155,01	0,00	0,00	0,00	2 077,51	2 077,50
4/0240001/09854		Heckenschere	01.01.2016	2,0	10,0	168,94	0,00	0,00	0,00	56,31	112,63

Ansatz MVAG Konto	Bezeichnung	Inbetrieb- nahme	RND	ND	Buchwert 31.12.2022	Zugänge/ + Umbuchungen -	Abgänge/	Wertaufholung+/ Wertminderung-	Abschreibung	Buchwert 31.12.2023
4/0240001/09855	Heckenschere	01.01.2016	2,0	10,0	166,78	0,00	0,00	0,00	55,59	111,19
4/0240001/09856	Motorsense	01.01.2016	2,0	10,0	155,59	0,00	0,00	0,00	51,86	103,73
4/0240001/09857	Werkzeug	01.01.2016	2,0	10,0	394,54	0,00	0,00	0,00	131,51	263,03
4/0240001/09858	Rasenmäher	01.01.2016	2,0	10,0	206,79	0,00	0,00	0,00	68,93	137,86
4/0240001/09859	Rasenmäher	01.01.2016	2,0	10,0	206,79	0,00	0,00	0,00	68,93	137,86
4/0240001/09860	Rasenmäher	01.01.2016	2,0	10,0	206,79	0,00	0,00	0,00	68,93	137,86
4/0240001/09861	Oberfräse	01.01.2016	0,0	10,0	0,00	0,00	0,00	0,00	0,00	0,00
4/0240001/09862	Handkehrmaschine	01.01.2017	3,0	10,0	1 461,46	0,00	0,00	0,00	365,37	1 096,09
4/0240001/09863	Kombigerät	01.01.2017	3,0	10,0	562,45	0,00	0,00	0,00	140,61	421,84
4/0240001/09864	Staubsauger	01.01.2017	3,0	10,0	172,71	0,00	0,00	0,00	43,18	129,53
4/0240001/09865	Motorsense	01.01.2017	3,0	10,0	220,70	0,00	0,00	0,00	55,18	165,52
4/0240001/09866	Hochgrasmäher 2017	01.01.2017	3,0	10,0	1 057,38	0,00	0,00	0,00	264,35	793,03
4/0240001/09867	Leatherman	01.01.2018	0,0	10,0	0,00	0,00	0,00	0,00	0,00	0,00
4/0240001/09868	Motorsäge Akkumulator	01.01.2018	4,0	10,0	456,15	0,00	0,00	0,00	91,23	364,92
4/0240001/09869	Handkehrmaschine	01.01.2018	4,0	10,0	2 087,37	0,00	0,00	0,00	417,47	1 669,90
4/0240001/09870	Hochgrasmäher 2018	01.01.2018	4,0	10,0	1 363,12	0,00	0,00	0,00	272,62	1 090,50
4/0240001/09871	Rasenmäher	01.01.2018	4,0	10,0	565,00	0,00	0,00	0,00	113,00	452,00
4/0240001/09872	Akkumotorsense	01.01.2018	4,0	10,0	1 300,98	0,00	0,00	0,00	260,20	1 040,78
4/0240001/09873	Rasenmäher	01.01.2018	4,0	10,0	565,00	0,00	0,00	0,00	113,00	452,00
4/0240001/09874	Streuwagen + Bodenfräse	01.01.2018	4,0	10,0	1 867,03	0,00	0,00	0,00	373,41	1 493,62
4/0240001/09875	Kanalfeder	01.01.2018	4,0	10,0	1 369,02	0,00	0,00	0,00	273,80	1 095,22
4/0240001/09881	Aufsitz Hochgrasmäher Bauhof 2020	27.05.2020	6,0	10,0	9 011,06	0,00	0,00	0,00	1 287,29	7 723,77
4/0240001/09885	Winkelbieger	28.10.2020	6,5	10,0	1 644,15	0,00	0,00	0,00	219,22	1 424,93
4/0240001/09886	Bandschleifmaschine BSM	06.11.2020	6,5	10,0	657,66	0,00	0,00	0,00	87,69	569,97
4/0240001/09887	Nietgerät Akku-Bird	06.11.2020	6,5	10,0	521,20	0,00	0,00	0,00	69,49	451,71
4/0240001/09889	Bohrersätze	11.11.2020	10,0	10,0	0,00	0,00	0,00	0,00	0,00	0,00
4/0240001/09890	Schlagschrauber	11.11.2020	10,0	10,0	0,00	0,00	0,00	0,00	0,00	0,00
4/0240001/09892	Rollenständer Bauhof	18.11.2020	10,0	10,0	0,00	0,00	0,00	0,00	0,00	0,00
4/0240001/09896	Bandschleifmaschine Makita 9404J	28.09.2021	10,0	10,0	0,00	0,00	0,00	0,00	0,00	0,00
4/0240001/09899	Bohrschrauber	03.03.2022	10,0	10,0	0,00	0,00	0,00	0,00	0,00	0,00
4/0240001/09901	Akkumotorsäge MSA161T/30CM_71PM3	19.07.2022	10,0	10,0	0,00	0,00	0,00	0,00	0,00	0,00
4/0240001/09903	Div. Werkzeug Bauhof	07.12.2022	10,0	10,0	0,00	0,00	0,00	0,00	0,00	0,00
4/0240001/09904	Sandstrahlgerät MSSG 105 A	26.01.2023	10,0	10,0	0,00	503,11	0,00	0,00	503,11	0,00
4/0240001/09905	Rollbahn Typ-LCC 5000/300	26.01.2023	9,0	10,0	0,00	1 638,67	0,00	0,00	163,87	1 474,80
4/0240001/09906	Schneidgerät Barracuda RTC 60	26.01.2023	9,0	10,0	0,00	2 802,40	0,00	0,00	280,24	2 522,16
4/0240001/09907	Cleantec 200 tragbar	26.01.2023	10,0	10,0	0,00	734,50	0,00	0,00	734,50	0,00
4/0240001/09908	Schlegelmäher AS-901 SM	26.01.2023	9,0	10,0	0,00	9 831,00	0,00	0,00	983,10	8 847,90
4/0240001/09912	Rückenakku Grünpflegegeräte	31.12.2023	9,5	10,0	0,00	1 561,28	0,00	0,00	78,06	1 483,22
4/0270001/11250	Honda Stromerzeuge EU22I	28.12.2023	19,5	20,0	0,00	1 505,72	0,00	0,00	37,64	1 468,08

Ansatz MVAG Konto	Bezeichnung	Inbetrieb- nahme	RND	ND	Buchwert 31.12.2022	Zugänge/ + Umbuchungen -	Abgänge/	Wertaufholung+/ Wertminderung-	Abschreibung	Buchwert 31.12.2023
4/0290001/11244	Elektrowerkzeuge Grünpflege	30.04.2019	3,0	8,0	9 262,05	0,00	0,00	0,00	2 315,51	6 946,54
4/0290001/11245	Tauchsäge f. Bauhof	24.10.2019	3,5	8,0	480,91	0,00	0,00	0,00	106,87	374,04
4/0290001/11246	Bauhof Werkzeugkoffer	24.10.2019	3,5	8,0	441,43	0,00	0,00	0,00	98,10	343,33
4/0290001/11249	Akku-Schlagschrauber	02.12.2019	8,0	8,0	0,00	0,00	0,00	0,00	0,00	0,00
4/0290001/11250	Tischhubwagen	16.12.2019	3,5	8,0	377,66	0,00	0,00	0,00	83,92	293,74
4/0290001/11253	Akkurasenmäher Bauhof	17.12.2019	3,5	8,0	891,51	0,00	0,00	0,00	198,11	693,40
4/0290001/11254	Lithium Batterie	17.12.2019	3,5	8,0	1 015,23	0,00	0,00	0,00	225,61	789,62
4/0290001/11267	Kappsäge Bauhof	22.06.2020	4,0	8,0	557,66	0,00	0,00	0,00	111,53	446,13
4/0290001/11271	Winkelschleifer WH 2020	21.12.2020	8,0	8,0	0,00	0,00	0,00	0,00	0,00	0,00
4/0290001/11272	Solesprüngeräte Bauhof 2020	23.12.2020	4,5	8,0	40 769,83	0,00	2 000,00	0,00	7 212,70	31 557,13
4/0290001/11274	Zuheizer Mischhalle BH 2020	28.12.2020	8,0	8,0	0,00	0,00	0,00	0,00	0,00	0,00
4/0290001/11276	Werkzeug Schlosserei BH 2020	30.12.2020	8,0	8,0	0,00	0,00	0,00	0,00	0,00	0,00
4/0290001/11277	Milwaukee M18 Vario Set (Akku Geräte) BH, 2020	30.12.2020	4,5	8,0	625,46	0,00	0,00	0,00	113,72	511,74
4/0290001/11278	Werkzeug Tischlerei, BH, 2020	30.12.2020	8,0	8,0	0,00	0,00	0,00	0,00	0,00	0,00
4/0290001/11287	Excenterschleifer	27.04.2021	8,0	8,0	0,00	0,00	0,00	0,00	0,00	0,00
4/0290001/11288	Schweißgerät Bauhof	07.07.2021	5,5	8,0	6 119,30	0,00	0,00	0,00	941,43	5 177,87
4/0290001/11290	Soletank für MD991H	01.10.2021	5,5	8,0	10 066,19	0,00	0,00	0,00	1 548,64	8 517,55
4/0290001/11294	Werkzeugkoffer inkl. Werkzeug Bauhof 2021	23.12.2021	5,5	8,0	734,80	0,00	0,00	0,00	113,05	621,75
4/0290001/11295	Schlagschrauber, Akkuschauber BH 2021	30.12.2021	5,5	8,0	681,82	0,00	0,00	0,00	104,90	576,92
4/0290001/11296	Werkzeugkoffer inkl. Werkzeug Bauhof 2021 Teil 2	31.12.2021	5,5	8,0	3 260,61	0,00	0,00	0,00	501,63	2 758,98
4/0290001/11297	Leiternset Bauhof 2021	31.12.2021	8,0	8,0	0,00	0,00	0,00	0,00	0,00	0,00
4/0290001/11298	Akku Flex Milwaukee M18FSAGV 125XB-0X	03.02.2022	8,0	8,0	0,00	0,00	0,00	0,00	0,00	0,00
4/0290001/11299	Akkuheckenscheren HSA 86 G-GER 620MM/24Z	02.03.2022	8,0	8,0	0,00	0,00	0,00	0,00	0,00	0,00
4/0290001/11300	Bohrmaschine Optidrill DH40CTP 400V/3Ph/50Hz	02.03.2022	6,0	8,0	3 507,38	0,00	0,00	0,00	501,05	3 006,33
4/0290001/11302	Schweißbrenner MB 401/4m Evo, Bauhof 2022	05.07.2022	8,0	8,0	0,00	0,00	0,00	0,00	0,00	0,00
4/0290001/11304	Nutfräser 108621208 inkl. Zubehör, Wirtschaftshof 2022	14.10.2022	6,5	8,0	854,04	0,00	0,00	0,00	113,87	740,17
4/0290001/11305	Lamello Nutfraesmaschine Classic X Systayner 101190378	20.10.2022	8,0	8,0	0,00	0,00	0,00	0,00	0,00	0,00
4/0290001/11307	Milwaukee Vario Set	27.10.2022	8,0	8,0	0,00	0,00	0,00	0,00	0,00	0,00
4/0290001/11310	Akku-Kompressor Bauhof	07.11.2022	8,0	8,0	0,00	0,00	0,00	0,00	0,00	0,00
4/0290001/11311	Kraftspanner	22.11.2022	8,0	8,0	0,00	0,00	0,00	0,00	0,00	0,00
4/0290001/11312	Akku Set, Multiladegerät	24.11.2022	8,0	8,0	0,00	0,00	0,00	0,00	0,00	0,00
4/0290001/11313	Bauhof div. Werkzeug	22.12.2022	8,0	8,0	0,00	0,00	0,00	0,00	0,00	0,00
4/0290001/11314	Akkugehölzschneideset GTA 26, Bauhof, 2023	02.02.2023	8,0	8,0	0,00	387,93	0,00	0,00	387,93	0,00
4/0290001/11316	Excenterschleifer BH 2023	16.02.2023	8,0	8,0	0,00	797,96	0,00	0,00	797,96	0,00
4/0290001/11317	Oberfräse BH 2023	16.02.2023	8,0	8,0	0,00	655,47	0,00	0,00	655,47	0,00
4/0290001/11318	Lochreihenbohrset BH 2023	16.02.2023	8,0	8,0	0,00	597,37	0,00	0,00	597,37	0,00
4/0290001/11319	Multifunktionsstisch inkl. Zubehör BH 2023	16.02.2023	7,0	8,0	0,00	1 003,48	0,00	0,00	125,44	878,04
4/0290001/11320	Kantenfräse BH 2023	16.02.2023	8,0	8,0	0,00	468,04	0,00	0,00	468,04	0,00
4/0290001/11321	Leistensäge inkl. Zubehör BH 2023	16.02.2023	7,0	8,0	0,00	1 080,75	0,00	0,00	135,09	945,66

Ansatz MVAG Konto	Bezeichnung	Inbetrieb- nahme	RND	ND	Buchwert 31.12.2022	Zugänge/ + Umbuchungen -	Abgänge/	Wertaufholung+/ Wertminderung-	Abschreibung	Buchwert 31.12.2023
4/0290001/11322	Lamelle Nutfräsmaschine BH 2023	16.02.2023	8,0	8,0	0,00	667,53	0,00	0,00	667,53	0,00
4/0290001/11324	Akkumotorsense BH 2023	03.08.2023	8,0	8,0	0,00	435,99	0,00	0,00	435,99	0,00
4/0290001/11327	Werkzeug Tischlerei 2023	24.10.2023	8,0	8,0	0,00	700,41	0,00	0,00	700,41	0,00
4/0290001/11328	Werkzeug Bosch GSA+Bosch GRO Bauhof 2023	17.11.2023	7,5	8,0	0,00	184,47	0,00	0,00	11,53	172,94
4/0290001/11329	Werkzeug Akku-Exzenterschleifer Bauhof 2023	17.11.2023	7,5	8,0	0,00	117,66	0,00	0,00	7,35	110,31
4/0290001/11331	Laubbläser Bauhof	30.11.2023	8,0	8,0	0,00	493,43	0,00	0,00	493,43	0,00
4/0290001/11336	Blechscherer, Absaugsystem Bauhof	17.01.2024	8,0	8,0	0,00	1 003,54	0,00	0,00	1 003,54	0,00
5/0290001/11240	Akkumotorsäge	16.12.2019	8,0	8,0	0,00	0,00	0,00	0,00	0,00	0,00
5/0290001/11241	Akkuheckenschneider	16.12.2019	8,0	8,0	0,00	0,00	0,00	0,00	0,00	0,00
5/0290001/11243	Dübelfräse Domino DF 500Q-Set, BH, 2020	28.12.2020	4,5	8,0	963,66	0,00	0,00	0,00	175,21	788,45
5/0290001/11244	Akkuheckenschneider	27.07.2021	5,5	8,0	343,21	0,00	0,00	0,00	52,80	290,41
5/0290001/11245	Fliesenschneidmaschine Zipper ZI-FS250	22.09.2022	6,5	8,0	761,28	0,00	0,00	0,00	101,50	659,78
1026	Amts-, Betriebs- und Geschäftsausstattung				33 834,67	2 762,28	0,00	0,00	8 813,91	27 783,04
2/0110002/11346	Regale für Lagerung Verkehrsschilder Bauhof 2019	25.11.2019	5,5	10,0	2 099,22	0,00	0,00	0,00	322,96	1 776,26
3/0350004/00002	LED Beleuchtung Bauhof 2019	02.12.2019	5,5	10,0	594,20	0,00	0,00	0,00	91,42	502,78
4/0110002/11569	Handfunkgeräte Bauhof 2022	21.12.2022	10,0	10,0	0,00	0,00	0,00	0,00	0,00	0,00
4/0110002/09877	Schilder Abfalltrennung 2011	01.01.2011	0,0	10,0	0,00	0,00	0,00	0,00	0,00	0,00
4/0110002/09878	Feuerlöscher, Kistenrodeln Bauhof 2011	01.01.2011	0,0	10,0	0,00	0,00	0,00	0,00	0,00	0,00
4/0110002/09879	Defibrillator Bauhof 2011	01.01.2011	0,0	10,0	0,00	0,00	0,00	0,00	0,00	0,00
4/0110002/09880	Cerberus PC und Drucker Bauhof 2012	01.01.2012	0,0	10,0	0,00	0,00	0,00	0,00	0,00	0,00
4/0110002/09881	Augendusche Bauhof 2013	01.01.2013	0,0	10,0	0,00	0,00	0,00	0,00	0,00	0,00
4/0110002/09882	Gaskessel Bauhof 2013	01.01.2013	0,0	10,0	0,00	0,00	0,00	0,00	0,00	0,00
4/0110002/09883	Schlüsselschrank Bauhof 2014,	01.01.2014	0,0	10,0	41,91	0,00	0,00	0,00	41,91	0,00
4/0110002/09884	Bauzaun 2014	01.01.2014	0,0	10,0	198,94	0,00	0,00	0,00	198,94	0,00
4/0110002/09885	Kärcher Bauhof 2014	01.01.2014	0,0	10,0	216,47	0,00	0,00	0,00	216,47	0,00
4/0110002/09886	Alarmanlage Bauhof 2014	01.01.2014	0,0	10,0	258,28	0,00	0,00	0,00	258,28	0,00
4/0110002/09887	Abfallsammelwagen 2014	01.01.2014	0,0	10,0	260,00	0,00	0,00	0,00	260,00	0,00
4/0110002/09889	NAS-Station Bauhof 2015	01.01.2015	1,0	10,0	115,26	0,00	0,00	0,00	57,63	57,63
4/0110002/09890	Abfallsammelwagen 2015	01.01.2015	1,0	10,0	312,00	0,00	0,00	0,00	156,00	156,00
4/0110002/09891	LED-Lampe Bauhof 2016	01.01.2016	2,0	10,0	129,67	0,00	0,00	0,00	43,22	86,45
4/0110002/09892	Klimagerät Bauhof 2016	01.01.2016	2,0	10,0	134,18	0,00	0,00	0,00	44,73	89,45
4/0110002/09893	Erweiterung Schließanlage Bauhof 2016	01.01.2016	2,0	10,0	183,59	0,00	0,00	0,00	61,20	122,39
4/0110002/09894	Bauzäune 2017	01.01.2017	3,0	10,0	191,98	0,00	0,00	0,00	48,00	143,98
4/0110002/09895	Klimagerät Bauhof 2017	01.01.2017	3,0	10,0	390,22	0,00	0,00	0,00	97,56	292,66
4/0110002/09899	Erweiterung Alarmanlage Bauhof 2018	01.01.2018	4,0	10,0	279,40	0,00	0,00	0,00	55,88	223,52
4/0110002/09900	Erweiterung Schließanlage Bauhof 2018	01.01.2018	4,0	10,0	2 836,37	0,00	0,00	0,00	567,27	2 269,10
4/0130002/00001	Material f. Straßenabsicherung 2019	03.12.2019	10,0	10,0	0,00	0,00	0,00	0,00	0,00	0,00
4/0130002/00011	Wetterstation Bauhof 2023	19.12.2023	9,5	10,0	0,00	2 762,28	0,00	0,00	138,11	2 624,17

Ansatz MVAG Konto	Bezeichnung	Inbetrieb- nahme	RND	ND	Buchwert 31.12.2022	Zugänge/ + Umbuchungen -	Abgänge/ -	Wertaufholung+/ Wertminderung-	Abschreibung	Buchwert 31.12.2023
4/0130002/00002	Warnbalken Bauhof 2019	18.12.2019	10,0	10,0	0,00	0,00	0,00	0,00	0,00	0,00
4/0150002/11553	Elektro Lastenfahrrad 2022	14.04.2022	8,0	10,0	5 235,00	0,00	0,00	0,00	581,67	4 653,33
4/0180001/00001	Handsprechfunkgeräte Bauhof 2020	31.07.2020	7,0	7,0	0,00	0,00	0,00	0,00	0,00	0,00
4/0180003/11245	Laptop Bauhof 2019	29.04.2019	0,0	4,0	0,00	0,00	0,00	0,00	0,00	0,00
4/0180003/11485	Handfunkgeräte Bauhof 2019	21.08.2019	0,0	4,0	1 262,46	0,00	0,00	0,00	1 262,46	0,00
4/0180003/11487	iPad Bauhof 2019	13.12.2019	0,0	4,0	96,40	0,00	0,00	0,00	96,40	0,00
4/0180003/11489	Bauhof Handy 2020	15.01.2020	0,0	4,0	178,68	0,00	0,00	0,00	178,68	0,00
4/0180003/11492	PC Bauhof 2020	03.08.2020	0,5	4,0	678,38	0,00	0,00	0,00	452,25	226,13
4/0180003/11496	I-Pads Bauhof 2020	13.10.2020	0,5	4,0	605,39	0,00	0,00	0,00	403,59	201,80
4/0180003/11497	PC Bauhof 2020	04.11.2020	0,5	4,0	810,41	0,00	0,00	0,00	540,27	270,14
4/0180003/11501	I Pad Mini Bauhof 2021	12.02.2021	1,0	4,0	538,13	0,00	0,00	0,00	269,07	269,06
4/0180003/11531	PC Wirtschaftshof 2022	27.04.2022	2,0	4,0	1 227,17	0,00	0,00	0,00	409,06	818,11
4/0180003/09896	I Pad Bauhof 2017	01.01.2017	0,0	4,0	0,00	0,00	0,00	0,00	0,00	0,00
4/0180003/09897	PC + Bildschirme Bauhof 2018	01.01.2018	0,0	4,0	0,00	0,00	0,00	0,00	0,00	0,00
4/0180003/09898	Handy Bauhof 2018	01.01.2018	0,0	4,0	0,00	0,00	0,00	0,00	0,00	0,00
4/0180004/00003	Apple iPhone 12	26.11.2020	4,5	8,0	614,38	0,00	0,00	0,00	111,71	502,67
4/0210001/00009	Schweisstisch Professional Extreme 8.7-2000x1000x200	02.03.2022	8,0	10,0	7 459,74	0,00	0,00	0,00	828,86	6 630,88
4/0240001/09876	Pflanzenspritzen	02.12.2019	5,5	10,0	415,84	0,00	0,00	0,00	63,98	351,86
4/0240001/09877	Pflanzenspritze	02.12.2019	5,5	10,0	431,89	0,00	0,00	0,00	66,44	365,45
4/0240001/09883	Geschirrspüler Bauhof	05.06.2020	6,0	10,0	3 743,19	0,00	0,00	0,00	534,74	3 208,45
4/0270001/11246	Stromaggregate	30.04.2019	15,0	20,0	2 070,16	0,00	0,00	0,00	129,39	1 940,77
4/0290001/11308	Teleskopleitern Bauhof	27.10.2022	8,0	8,0	0,00	0,00	0,00	0,00	0,00	0,00
4/0290003/11453	E-Scooter Ninebot G30, Wirtschaftshof, 2022	30.06.2022	10,0	10,0	0,00	0,00	0,00	0,00	0,00	0,00
5/0110002/11534	Bürostuhl Bauhof	20.12.2022	10,0	10,0	0,00	0,00	0,00	0,00	0,00	0,00
5/0180003/11499	I Phone Bauhof Wistermayer Walter	17.01.2020	0,0	4,0	225,76	0,00	0,00	0,00	225,76	0,00
1311	Investitionszuschüsse von Trägern öffentlichen Rechts				-2 400,00	0,00	800,00	0,00	-347,06	-2 852,94
4/0150002/11546	KT Renault Zoe Elektrofahrzeug Bauhof 2021 (MD 954 LL)	16.02.2021	7,0	10,0	-2 400,00	0,00	0,00	0,00	-300,00	-2 100,00
4/0150002/11560	KT Förderung Bund, Lastenrad Bauhof 2023	22.08.2023	8,0	8,5	0,00	0,00	800,00	0,00	-47,06	-752,94
831000 Gemeindeteich					576 026,95	101 928,92	0,00	0,00	63 180,16	614 775,71
1021	Grundstücke, Grundstückseinrichtungen und Infrastruktur				61 425,35	61 852,00	0,00	0,00	6 539,88	116 737,47
2/0040008/09285	Teich, Zaunanlage Süd, 2019	01.01.2019	15,0	20,0	28 873,17	0,00	0,00	0,00	1 804,57	27 068,60
2/0040009/11384	Zaunanlage Teich 2019	01.06.2019	5,0	10,0	21 113,49	0,00	0,00	0,00	3 518,92	17 594,57
2/0110002/11354	Kunstrasen Teich 2022	05.04.2022	8,0	10,0	5 957,32	0,00	0,00	0,00	661,92	5 295,40
2/0130002/11457	Verkabelung Kamera Gemeindeteich 2020	29.06.2020	6,0	10,0	313,63	0,00	0,00	0,00	44,80	268,83
2/0130002/11458	Videoüberwachung Gemeindeteich 2020	09.07.2020	6,5	10,0	2 879,25	0,00	0,00	0,00	383,90	2 495,35
2/0290005/00001	Schwimmender Steg Teich 2024	31.03.2024	15,0	15,0	0,00	60 767,04	0,00	0,00	0,00	60 767,04
2/0350003/00004	Einstieg Teich 2023	24.10.2023	9,5	10,0	0,00	1 084,96	0,00	0,00	54,25	1 030,71

Ansatz MVAG Konto	Bezeichnung	Inbetrieb- nahme	RND	ND	Buchwert 31.12.2022	Zugänge/ + Umbuchungen -	Abgänge/ -	Wertaufholung+/ Wertminderung-	Abschreibung	Buchwert 31.12.2023
2/0460001/00001	Trinkbrunnen Kahrteich 2022	31.05.2022	31,0	33,0	2 288,49	0,00	0,00	0,00	71,52	2 216,97
4/0290003/11448	Tischtennistische Teich	05.04.2022	10,0	10,0	0,00	0,00	0,00	0,00	0,00	0,00
1022	Gebäude und Bauten				347 616,74	0,00	0,00	0,00	21 195,46	326 421,28
2/0060001/11434	Instandhaltung Gebäude Teich 2003	01.01.2003	12,0	33,0	951,39	0,00	0,00	0,00	73,18	878,21
2/0060001/11435	Instandhaltung Gebäude 2 Teich 2005	01.01.2005	14,0	33,0	2 342,51	0,00	0,00	0,00	156,17	2 186,34
2/0060001/11470	Vereinsgebäude Taucher 2021	22.11.2021	47,5	50,0	56 320,95	0,00	0,00	0,00	1 161,26	55 159,69
2/0060001/09071	Gebäude und Außenanlagen Teich 1995	01.01.1995	21,0	50,0	146 836,25	0,00	0,00	0,00	6 674,38	140 161,87
2/0070003/11469	Sanitäranlage Teich 2019	25.09.2019	28,5	33,0	1 734,24	0,00	0,00	0,00	58,79	1 675,45
2/0070003/11472	Diverse Umbauten Teich 2007	01.01.2007	16,0	33,0	52 078,94	0,00	0,00	0,00	3 063,47	49 015,47
2/0070003/11474	Fundament Teich 2008	01.01.2008	17,0	33,0	4 676,81	0,00	0,00	0,00	259,82	4 416,99
2/0070003/09115	Terrassenerweiterung Teich 2000	01.01.2000	9,0	33,0	4 115,11	0,00	0,00	0,00	411,51	3 703,60
2/0140001/11389	Sanitäranlagen 2019 Teich	01.04.2019	5,0	10,0	1 164,00	0,00	0,00	0,00	194,00	970,00
2/0260001/11463	Klimaanlage Teich 2021	08.07.2021	7,5	10,0	447,29	0,00	0,00	0,00	52,62	394,67
2/0460002/09124	Trinkbrunnen Teich 2015	01.01.2015	4,0	13,0	454,22	0,00	0,00	0,00	90,84	363,38
4/0350003/09122	Container Taucher Teich 2021	31.12.2021	7,5	10,0	76 495,03	0,00	0,00	0,00	8 999,42	67 495,61
1024	Sonderanlagen				48 035,81	0,00	0,00	0,00	8 262,25	39 773,56
2/0070003/11470	Flugdach Beachvolleyballcontainer 2019	20.11.2019	28,5	33,0	6 339,42	0,00	0,00	0,00	214,90	6 124,52
2/0290003/11386	Fundamentplatte Outdoor Fitness Teich 2019	01.05.2019	5,0	10,0	7 042,89	0,00	0,00	0,00	1 173,82	5 869,07
2/0290003/11387	Vordach Beachvolleyballcontainer Teich 2019	01.05.2019	5,0	10,0	4 558,46	0,00	0,00	0,00	759,74	3 798,72
2/0290003/11388	Sand Beachvolleyballplatz Teich 2019	01.06.2019	5,0	10,0	4 969,82	0,00	0,00	0,00	828,30	4 141,52
4/0290003/11385	Sportgeräte Outdoorfitness 2019	01.06.2019	5,0	10,0	10 621,49	0,00	0,00	0,00	1 770,25	8 851,24
4/0290003/11436	Sportgeräte Streetball Teich 2019	01.01.2019	5,0	10,0	5 281,00	0,00	0,00	0,00	880,17	4 400,83
4/0410001/00005	Abdeckplanen f. Beachvolleyballplatz Teich	14.12.2021	2,5	5,0	9 222,73	0,00	0,00	0,00	2 635,07	6 587,66
1025	Technische Anlagen, Fahrzeuge und Maschinen				12 887,84	1 556,29	0,00	0,00	3 287,51	11 156,62
4/0150002/11545	Golfauto Teich 2021	27.07.2021	7,5	10,0	7 818,30	0,00	0,00	0,00	919,80	6 898,50
4/0240001/09884	Akkublasgerät	14.07.2020	10,0	10,0	0,00	0,00	0,00	0,00	0,00	0,00
4/0240001/09894	Akkurasenmäher Teich	09.07.2021	7,5	10,0	2 609,50	0,00	0,00	0,00	307,00	2 302,50
4/0240001/09895	div. Akkugeräte Teich	09.07.2021	10,0	10,0	0,00	0,00	0,00	0,00	0,00	0,00
4/0290001/11247	Kappsäge, Bit Satz	05.11.2019	3,5	8,0	311,24	0,00	0,00	0,00	69,16	242,08
4/0290001/11255	Schleifgerät Teich	17.12.2019	3,5	8,0	247,97	0,00	0,00	0,00	55,10	192,87
4/0290001/11257	Säulenbohrmaschine	03.01.2020	4,0	8,0	431,66	0,00	0,00	0,00	86,33	345,33
4/0290001/11258	Winkelschleiferset	03.01.2020	4,0	8,0	332,92	0,00	0,00	0,00	66,58	266,34
4/0290001/11265	Akkumulator Teich	03.06.2020	4,0	8,0	1 136,25	0,00	0,00	0,00	227,25	909,00
4/0290001/11266	Akkugeräte Teich	03.06.2020	8,0	8,0	0,00	0,00	0,00	0,00	0,00	0,00
4/0290001/11330	Laubbläser Teich	30.11.2023	8,0	8,0	0,00	436,67	0,00	0,00	436,67	0,00
4/0290001/11334	Akku-Kettensäge Teich	17.01.2024	8,0	8,0	0,00	1 119,62	0,00	0,00	1 119,62	0,00

Ansatz MVAG Konto	Bezeichnung	Inbetrieb- nahme	RND	ND	Buchwert 31.12.2022	Zugänge/ + Umbuchungen -	Abgänge/	Wertaufholung+/ Wertminderung-	Abschreibung	Buchwert 31.12.2023
1026	Amts-, Betriebs- und Geschäftsausstattung				106 061,21	38 520,63	0,00	0,00	23 895,06	120 686,78
2/0040009/09274	Zaun- und Toranlage Teich 2018	01.01.2018	4,0	10,0	16 973,21	0,00	0,00	0,00	3 394,64	13 578,57
2/0060001/11507	Außendusche Kahrteich 2023	24.03.2023	49,0	50,0	0,00	5 464,46	0,00	0,00	109,29	5 355,17
2/0070002/00001	Schuppen Teich 2022	24.05.2022	18,0	20,0	10 581,81	0,00	0,00	0,00	556,94	10 024,87
2/0070003/11473	Schließanlage Teich 2014	01.01.2014	23,0	33,0	7 354,34	0,00	0,00	0,00	306,43	7 047,91
2/0070003/09116	Sanierung Parkplatz und Freianlage Teich 2001	01.01.2001	10,0	33,0	892,15	0,00	0,00	0,00	81,10	811,05
3/0100005/00004	Küche Personalraum Teich 2022	27.04.2022	8,0	10,0	1 424,25	0,00	0,00	0,00	158,25	1 266,00
3/0180001/00001	Inof-Display Teich Samsung QH43R, 2021	10.05.2021	4,0	7,0	483,32	0,00	0,00	0,00	96,66	386,66
4/0100004/00001	Gefahrstoffdepot 2019	21.11.2019	20,5	25,0	657,90	0,00	0,00	0,00	30,60	627,30
4/0110002/11527	Bauzäune Teich 2021	05.07.2021	10,0	10,0	0,00	0,00	0,00	0,00	0,00	0,00
4/0110002/11554	Handfunkgeräte Teich 2022	08.11.2022	10,0	10,0	0,00	0,00	0,00	0,00	0,00	0,00
4/0110002/11588	Möbel Personalraum Teich 2023	06.04.2023	10,0	10,0	0,00	303,25	0,00	0,00	303,25	0,00
4/0130002/00004	Überwachungskamera Teich 2021	27.07.2021	7,5	10,0	904,40	0,00	0,00	0,00	106,40	798,00
4/0130002/00008	Überwachungskamera Teich 2023	01.06.2023	9,0	10,0	0,00	1 213,20	0,00	0,00	121,32	1 091,88
4/0150004/00001	Rettungsboot Teich 2020	18.06.2020	11,0	15,0	4 056,38	0,00	0,00	0,00	338,03	3 718,35
4/0180003/11545	PC und Monitor Teich 2023	13.04.2023	4,0	4,0	0,00	529,00	0,00	0,00	529,00	0,00
4/0180004/00005	Kassenhardware Teich	17.12.2020	4,5	8,0	1 256,06	0,00	0,00	0,00	228,37	1 027,69
4/0180004/00006	Kassensystem Teich	07.04.2021	5,0	8,0	1 556,62	0,00	0,00	0,00	259,44	1 297,18
4/0290003/11432	Spielgeräte Teich 2019	29.05.2019	5,0	10,0	11 549,79	0,00	0,00	0,00	1 924,97	9 624,82
4/0290003/11446	Ballfangnetz Beachvolleyball Teich 2021	27.12.2021	7,5	10,0	2 255,29	0,00	0,00	0,00	265,33	1 989,96
4/0290003/09127	Sanierung Beachvolley	01.01.2017	3,0	10,0	13 595,98	0,00	0,00	0,00	3 399,00	10 196,98
4/0290003/09249	Spielgeräte 2018	01.11.2018	4,5	10,0	1 306,91	0,00	0,00	0,00	237,62	1 069,29
4/0320001/00002	Unterwasserkamera Teich	17.12.2019	1,5	6,0	2 425,00	0,00	0,00	0,00	970,00	1 455,00
4/0350003/09120	Container	01.01.2008	0,0	10,0	0,00	0,00	0,00	0,00	0,00	0,00
4/0350003/09121	Zaun	01.01.2008	0,0	10,0	0,00	0,00	0,00	0,00	0,00	0,00
4/0350007/09275	Schwimmsteg 2018	01.01.2018	9,0	15,0	2 543,45	0,00	0,00	0,00	254,35	2 289,10
4/0500001/09125	Großmülltonne	01.01.2015	0,0	8,0	0,00	0,00	0,00	0,00	0,00	0,00
5/0110002/11247	Liegengestelle	04.04.2019	5,0	10,0	1 945,05	0,00	0,00	0,00	324,18	1 620,87
5/0110002/11496	Schaukasten Gemeindeteich	23.12.2019	5,5	10,0	407,48	0,00	0,00	0,00	62,69	344,79
5/0110002/11540	Digitaler Schaukasten Gemeindeteich	04.05.2023	9,0	10,0	0,00	11 970,72	0,00	0,00	1 978,36	9 992,36
5/0110002/09543	Sitzgruppen	01.01.2014	0,0	10,0	348,81	0,00	0,00	0,00	348,81	0,00
5/0110002/09544	Trennleinen	01.01.2015	1,0	10,0	112,17	0,00	0,00	0,00	56,09	56,08
5/0110002/09545	Werkzeuge für Grünpflege	01.01.2016	2,0	10,0	937,45	0,00	0,00	0,00	312,48	624,97
5/0110002/09546	Außenfluter	01.01.2016	2,0	10,0	186,24	0,00	0,00	0,00	62,08	124,16
5/0110002/09547	Beistellschrank	01.01.2016	2,0	10,0	203,11	0,00	0,00	0,00	67,70	135,41
5/0110002/09548	Allradrasenmäher	01.01.2017	3,0	10,0	1 104,14	0,00	0,00	0,00	276,04	828,10
5/0110002/09549	Sonnenschutz Rutsche	01.01.2017	3,0	10,0	1 134,90	0,00	0,00	0,00	283,73	851,17
5/0110002/09550	Lautsprechanlage	01.01.2018	4,0	10,0	5 960,65	0,00	0,00	0,00	1 192,13	4 768,52
5/0110002/09552	Rasenmäher	01.01.2018	4,0	10,0	500,00	0,00	0,00	0,00	100,00	400,00

Ansatz MVAG Konto	Bezeichnung	Inbetrieb- nahme	RND	ND	Buchwert 31.12.2022	Zugänge/ + Umbuchungen -	Abgänge/	Wertaufholung+/ Wertminderung-	Abschreibung	Buchwert 31.12.2023
5/0110002/09553	Kompressor	01.01.2018	4,0	10,0	704,50	0,00	0,00	0,00	140,90	563,60
5/0130002/00001	Rettungsring Teich 2020	17.08.2020	6,5	10,0	303,06	0,00	0,00	0,00	40,41	262,65
5/0180003/11500	PC Teich	27.05.2021	1,0	4,0	397,04	0,00	0,00	0,00	198,52	198,52
5/0180003/09542	PC	01.01.2012	0,0	4,0	0,00	0,00	0,00	0,00	0,00	0,00
5/0180004/00001	Ticketautomat Teich 2023	23.06.2023	7,0	8,0	0,00	19 040,00	0,00	0,00	2 380,00	16 660,00
5/0290003/09253	Spielschiff	01.05.2018	4,0	10,0	11 999,75	0,00	0,00	0,00	2 399,95	9 599,80
840000 Grundbesitz					36 313 487,93	289 656,89	0,00	0,00	1 020,21	36 602 124,61
1021	Grundstücke, Grundstückseinrichtungen und Infrastruktur				36 313 487,93	289 656,89	0,00	0,00	1 020,21	36 602 124,61
1/0010001/08562	Grundstück Nr. 197/6, KG-Nr. 16128, Sonstige Freizeitfläch	01.01.1900			1 515 094,19	0,00	0,00	0,00	0,00	1 515 094,19
1/0010001/08631	Grundstück Nr. 307/1, KG-Nr. 16128, Sonstige Freizeitfläch	01.01.1900			288 368,88	0,00	0,00	0,00	0,00	288 368,88
1/0010001/08639	Grundstück Nr. 324/102, KG-Nr. 16128, Sonstige Freizeitfläch	01.01.1900			114 546,64	0,00	0,00	0,00	0,00	114 546,64
1/0010001/08679	Grundstück Nr. 408/2, KG-Nr. 16128, Sonstige Freizeitfläch	01.01.1900			53 227,06	0,00	0,00	0,00	0,00	53 227,06
1/0010001/08680	Grundstück Nr. 408/3, KG-Nr. 16128, Sonstige Freizeitfläch	01.01.1900			30 743,22	0,00	0,00	0,00	0,00	30 743,22
1/0010001/08686	Grundstück Nr. 432/186, KG-Nr. 16128, Sonstige Freizeitfläch	01.01.1900			27 656,38	0,00	0,00	0,00	0,00	27 656,38
1/0010001/08713	Grundstück Nr. 432/4, KG-Nr. 16128, Sonstige Freizeitfläch	01.01.1900			423 647,38	0,00	0,00	0,00	0,00	423 647,38
1/0010001/08802	Grundstück Nr. 764/30, KG-Nr. 16128, Sonstige Freizeitfläch	01.01.1900			140 451,04	0,00	0,00	0,00	0,00	140 451,04
1/0010001/08845	Grundstück Nr. 775/4, KG-Nr. 16128, Sonstige Freizeitfläch	01.01.1900			14 975,33	0,00	0,00	0,00	0,00	14 975,33
1/0010001/08846	Grundstück Nr. 777/6, KG-Nr. 16128, Sonstige Freizeitfläch	01.01.1900			16 518,74	0,00	0,00	0,00	0,00	16 518,74
1/0010001/08891	Grundstück Nr. 817, KG-Nr. 16128, Sonstige Freizeitfläch	01.01.1900			99 613,03	0,00	0,00	0,00	0,00	99 613,03
1/0010001/08916	Grundstück Nr. 882/1, KG-Nr. 16128, Sonstige Freizeitfläch	01.01.1900			57 398,46	0,00	0,00	0,00	0,00	57 398,46
1/0010001/09225	Liegenschaft EZ 727, KG 16128 Grdst.Nr.878/2 (Götzl)	16.06.2020			54 783,33	0,00	0,00	0,00	0,00	54 783,33
1/0010001/09226	Grundstück AWZ Taschler Treuhand	30.12.2020			900 560,33	0,00	0,00	0,00	0,00	900 560,33
1/0010002/11370	Grundstück Nr. 705/1, KG-Nr. 16128, Gewässer Fließende	01.01.1900			13 773,38	0,00	0,00	0,00	0,00	13 773,38
1/0010002/08560	Grundstück Nr. 197/6, KG-Nr. 16128, Gewässer Stehende	01.01.1900			93 880,49	0,00	0,00	0,00	0,00	93 880,49
1/0010002/08626	Grundstück Nr. 301/1, KG-Nr. 16128, Sonstige Vegetations	01.01.1900			959,04	0,00	0,00	0,00	0,00	959,04
1/0010002/08636	Grundstück Nr. 316/2, KG-Nr. 16128, Sonstige Vegetations	01.01.1900			8 053,56	0,00	0,00	0,00	0,00	8 053,56
1/0010002/08637	Grundstück Nr. 316/4, KG-Nr. 16128, Sonstige Vegetations	01.01.1900			339,31	0,00	0,00	0,00	0,00	339,31
1/0010002/08752	Grundstück Nr. 625/2, KG-Nr. 16128, Gewässer Fließende	01.01.1900			6 299,32	0,00	0,00	0,00	0,00	6 299,32
1/0010002/08762	Grundstück Nr. 705/4, KG-Nr. 16128, Gewässer Fließende	01.01.1900			1 658,64	0,00	0,00	0,00	0,00	1 658,64
1/0010002/08763	Grundstück Nr. 705/5, KG-Nr. 16128, Gewässer Fließende	01.01.1900			3 054,92	0,00	0,00	0,00	0,00	3 054,92
1/0010002/08841	Grundstück Nr. 774/1, KG-Nr. 16128, Sonstige Vegetations	01.01.1900			111,94	0,00	0,00	0,00	0,00	111,94
1/0010002/08847	Grundstück Nr. 779/6, KG-Nr. 16128, Gewässer Fließende	01.01.1900			67,05	0,00	0,00	0,00	0,00	67,05
1/0010002/08848	Grundstück Nr. 779/7, KG-Nr. 16128, Gewässer Fließende	01.01.1900			265,27	0,00	0,00	0,00	0,00	265,27
1/0010002/08853	Grundstück Nr. 780, KG-Nr. 16128, Gewässer Fließende G	01.01.1900			71 974,27	0,00	0,00	0,00	0,00	71 974,27
1/0010002/08858	Grundstück Nr. 808, KG-Nr. 16128, Sonstige Vegetationsar	01.01.1900			9 837,54	0,00	0,00	0,00	0,00	9 837,54
1/0010002/08859	Grundstück Nr. 809, KG-Nr. 16128, Gewässer Fließende G	01.01.1900			5 488,95	0,00	0,00	0,00	0,00	5 488,95
1/0010002/08860	Grundstück Nr. 810, KG-Nr. 16128, Gewässer Fließende G	01.01.1900			5 346,11	0,00	0,00	0,00	0,00	5 346,11
1/0010002/08884	Grundstück Nr. 814/5, KG-Nr. 16128, Gewässer Stehende	01.01.1900			1 597,42	0,00	0,00	0,00	0,00	1 597,42

Ansatz MVAG Konto	Bezeichnung	Inbetrieb- nahme	RND	ND	Buchwert 31.12.2022	Zugänge/ + Umbuchungen -	Abgänge/	Wertaufholung+/ Wertminderung-	Abschreibung	Buchwert 31.12.2023
1/0010002/08887	Grundstück Nr. 816, KG-Nr. 16128, Sonstige Vegetationsar	01.01.1900			588,83	0,00	0,00	0,00	0,00	588,83
1/0010002/08930	Grundstück Nr. 90, KG-Nr. 16128, Sonstige Vegetationsarn	01.01.1900			167,32	0,00	0,00	0,00	0,00	167,32
1/0010002/08941	Grundstück Nr. 914, KG-Nr. 16128, Gewässer Fließende G	01.01.1900			2 151,27	0,00	0,00	0,00	0,00	2 151,27
1/0010002/08943	Grundstück Nr. 928, KG-Nr. 16128, Gewässer Fließende G	01.01.1900			1 760,66	0,00	0,00	0,00	0,00	1 760,66
1/0020001/08481	Grundstück Nr. .156, KG-Nr. 16128, Bauflächen Gebäude,	01.01.1900			78 839,46	0,00	0,00	0,00	0,00	78 839,46
1/0020001/08483	Grundstück Nr. .180/1, KG-Nr. 16128, Bauflächen Gebäude	01.01.1900			11 262,78	0,00	0,00	0,00	0,00	11 262,78
1/0020001/08484	Grundstück Nr. .180/2, KG-Nr. 16128, Bauflächen Gebäude	01.01.1900			17 102,74	0,00	0,00	0,00	0,00	17 102,74
1/0020001/08487	Grundstück Nr. .225, KG-Nr. 16128, Bauflächen Gebäude,	01.01.1900			122 847,73	0,00	0,00	0,00	0,00	122 847,73
1/0020001/08500	Grundstück Nr. .382, KG-Nr. 16128, Bauflächen Gebäude,	01.01.1900			1 668,56	0,00	0,00	0,00	0,00	1 668,56
1/0020001/08515	Grundstück Nr. .547, KG-Nr. 16128, Bauflächen Gebäude,	01.01.1900			25 862,68	0,00	0,00	0,00	0,00	25 862,68
1/0020001/08516	Grundstück Nr. .571, KG-Nr. 16128, Bauflächen Gebäude,	01.01.1900			2 085,70	0,00	0,00	0,00	0,00	2 085,70
1/0020001/08535	Grundstück Nr. 14/1, KG-Nr. 16128, Bauflächen Gebäude,	01.01.1900			118 676,33	0,00	0,00	0,00	0,00	118 676,33
1/0020001/08542	Grundstück Nr. 15/2, KG-Nr. 16128, Bauflächen Gebäude,	01.01.1900			213 784,25	0,00	0,00	0,00	0,00	213 784,25
1/0020001/08546	Grundstück Nr. 16/1, KG-Nr. 16128, Bauflächen Gebäude,	01.01.1900			129 104,83	0,00	0,00	0,00	0,00	129 104,83
1/0020001/08549	Grundstück Nr. 17/2, KG-Nr. 16128, Bauflächen Gebäude,	01.01.1900			108 664,97	0,00	0,00	0,00	0,00	108 664,97
1/0020001/08552	Grundstück Nr. 18/1, KG-Nr. 16128, Bauflächen Gebäude,	01.01.1900			165 813,15	0,00	0,00	0,00	0,00	165 813,15
1/0020001/08559	Grundstück Nr. 197/6, KG-Nr. 16128, Bauflächen Gebäude	01.01.1900			116 799,20	0,00	0,00	0,00	0,00	116 799,20
1/0020001/08617	Grundstück Nr. 292/185, KG-Nr. 16128, Bauflächen Gebäu	01.01.1900			4 379,97	0,00	0,00	0,00	0,00	4 379,97
1/0020001/08638	Grundstück Nr. 324/102, KG-Nr. 16128, Bauflächen Gebäu	01.01.1900			1 668,56	0,00	0,00	0,00	0,00	1 668,56
1/0020001/08653	Grundstück Nr. 326/3, KG-Nr. 16128, Bauflächen Gebäude	01.01.1900			223 169,90	0,00	0,00	0,00	0,00	223 169,90
1/0020001/08655	Grundstück Nr. 328/1, KG-Nr. 16128, Bauflächen Gebäude	01.01.1900			28 991,23	0,00	0,00	0,00	0,00	28 991,23
1/0020001/08666	Grundstück Nr. 391/3, KG-Nr. 16128, Bauflächen Gebäude	01.01.1900			34 205,48	0,00	0,00	0,00	0,00	34 205,48
1/0020001/08667	Grundstück Nr. 391/3, KG-Nr. 16128, Bauflächen Gebäude	01.01.1900			50 891,08	0,00	0,00	0,00	0,00	50 891,08
1/0020001/08669	Grundstück Nr. 397/2, KG-Nr. 16128, Bauflächen Gebäude	01.01.1900			37 125,46	0,00	0,00	0,00	0,00	37 125,46
1/0020001/08671	Grundstück Nr. 397/9, KG-Nr. 16128, Bauflächen Gebäude	01.01.1900			23 985,55	0,00	0,00	0,00	0,00	23 985,55
1/0020001/08673	Grundstück Nr. 398/1, KG-Nr. 16128, Bauflächen Gebäude	01.01.1900			171 653,11	0,00	0,00	0,00	0,00	171 653,11
1/0020001/08674	Grundstück Nr. 398/1, KG-Nr. 16128, Bauflächen Gebäude	01.01.1900			56 522,47	0,00	0,00	0,00	0,00	56 522,47
1/0020001/08681	Grundstück Nr. 408/5, KG-Nr. 16128, Bauflächen Gebäude	01.01.1900			2 085,70	0,00	0,00	0,00	0,00	2 085,70
1/0020001/08682	Grundstück Nr. 408/5, KG-Nr. 16128, Bauflächen Gebäude	01.01.1900			3 128,55	0,00	0,00	0,00	0,00	3 128,55
1/0020001/08702	Grundstück Nr. 432/293, KG-Nr. 16128, Bauflächen Gebäu	01.01.1900			3 337,12	0,00	0,00	0,00	0,00	3 337,12
1/0020001/08704	Grundstück Nr. 432/297, KG-Nr. 16128, Bauflächen Gebäu	01.01.1900			194 387,24	0,00	0,00	0,00	0,00	194 387,24
1/0020001/08710	Grundstück Nr. 432/339, KG-Nr. 16128, Bauflächen Gebäu	01.01.1900			353 943,29	0,00	0,00	0,00	0,00	353 943,29
1/0020001/08715	Grundstück Nr. 432/80, KG-Nr. 16128, Bauflächen Gebäud	01.01.1900			21 274,14	0,00	0,00	0,00	0,00	21 274,14
1/0020001/08742	Grundstück Nr. 448/31, KG-Nr. 16128, Bauflächen Gebäud	01.01.1900			62 988,14	0,00	0,00	0,00	0,00	62 988,14
1/0020001/08778	Grundstück Nr. 754/2, KG-Nr. 16128, Bauflächen Gebäude	01.01.1900			314 314,99	0,00	0,00	0,00	0,00	314 314,99
1/0020001/08801	Grundstück Nr. 764/30, KG-Nr. 16128, Bauflächen Gebäud	01.01.1900			90 936,52	0,00	0,00	0,00	0,00	90 936,52
1/0020001/08830	Grundstück Nr. 771/79, KG-Nr. 16128, Bauflächen Gebäud	01.01.1900			104 076,43	0,00	0,00	0,00	0,00	104 076,43
1/0020001/08852	Grundstück Nr. 780, KG-Nr. 16128, Bauflächen Gebäude, f	01.01.1900			208,57	0,00	0,00	0,00	0,00	208,57
1/0020001/08889	Grundstück Nr. 817, KG-Nr. 16128, Bauflächen Gebäudene	01.01.1900			11 679,92	0,00	0,00	0,00	0,00	11 679,92

Ansatz MVAG Konto	Bezeichnung	Inbetrieb- nahme	RND	ND	Buchwert 31.12.2022	Zugänge/ + Umbuchungen	Abgänge/ -	Wertaufholung+/ Wertminderung-	Abschreibung	Buchwert 31.12.2023
1/0020001/08922	Grundstück Nr. 886/1, KG-Nr. 16128, Bauflächen Gebäude	01.01.1900			75 085,20	0,00	0,00	0,00	0,00	75 085,20
1/0020001/08948	Grundstück Europaplatz 1 und Europaplatz 2	03.02.2022			34 800,00	0,00	0,00	0,00	0,00	34 800,00
1/0020001/08951	Grundstück Nr. 448/8,448/11,448/13,448/15,448/18,448/23	01.01.1900			291 046,87	0,00	0,00	0,00	0,00	291 046,87
1/0020001/08956	Grund EZ 1571, Halwachs, Bahnhofplatz	17.04.2023			0,00	255 990,11	0,00	0,00	0,00	255 990,11
1/0020002/08488	Grundstück Nr. .225, KG-Nr. 16128, Sonstige Betriebsfläch	01.01.1900			369 586,04	0,00	0,00	0,00	0,00	369 586,04
1/0020002/08496	Grundstück Nr. .269, KG-Nr. 16128, Sonstige Betriebsfläch	01.01.1900			207 527,15	0,00	0,00	0,00	0,00	207 527,15
1/0020002/08521	Grundstück Nr. .81, KG-Nr. 16128, Sonstige Betriebsfläche	01.01.1900			77 588,04	0,00	0,00	0,00	0,00	77 588,04
1/0020002/08525	Grundstück Nr. 108/14, KG-Nr. 16128, Sonstige Betriebsflä	01.01.1900			0,00	0,00	0,00	0,00	0,00	0,00
1/0020002/08564	Grundstück Nr. 2/11, KG-Nr. 16128, Sonstige Betriebsfläch	01.01.1900			742 509,20	0,00	0,00	0,00	0,00	742 509,20
1/0020002/08654	Grundstück Nr. 326/3, KG-Nr. 16128, Sonstige Betriebsfläch	01.01.1900			386 688,78	0,00	0,00	0,00	0,00	386 688,78
1/0020002/08656	Grundstück Nr. 328/1, KG-Nr. 16128, Sonstige Betriebsfläch	01.01.1900			437 997,00	0,00	0,00	0,00	0,00	437 997,00
1/0020002/08668	Grundstück Nr. 391/3, KG-Nr. 16128, Sonstige Friedhöfe, F	01.01.1900			272 308,99	0,00	0,00	0,00	0,00	272 308,99
1/0020002/08670	Grundstück Nr. 397/2, KG-Nr. 16128, Sonstige Friedhöfe, F	01.01.1900			191 675,83	0,00	0,00	0,00	0,00	191 675,83
1/0020002/08786	Grundstück Nr. 760/18, KG-Nr. 16128, Sonstige Betriebsflä	01.01.1900			19 605,58	0,00	0,00	0,00	0,00	19 605,58
1/0020002/08873	Grundstück Nr. 812/9, KG-Nr. 16128, Sonstige Betriebsfläch	01.01.1900			76 336,62	0,00	0,00	0,00	0,00	76 336,62
1/0020002/08934	Grundstück Nr. 905, KG-Nr. 16128, Sonstige Betriebsfläche	01.01.1900			254 038,26	0,00	0,00	0,00	0,00	254 038,26
1/0020002/08938	Grundstück Nr. 911/1, KG-Nr. 16128, Sonstige Betriebsfläch	01.01.1900			53 602,49	0,00	0,00	0,00	0,00	53 602,49
1/0020003/08861	Grundstück Nr. 811, KG-Nr. 16128, Sonstige Abbauflächen	01.01.1900			10 845,64	0,00	0,00	0,00	0,00	10 845,64
1/0020004/08478	Grundstück Nr. .103, KG-Nr. 16128, Sonstige Verkehrsran	01.01.1900			18 354,16	0,00	0,00	0,00	0,00	18 354,16
1/0020004/08499	Grundstück Nr. .333, KG-Nr. 16128, Sonstige Parkplätze, F	01.01.1900			1 042,85	0,00	0,00	0,00	0,00	1 042,85
1/0020004/08523	Grundstück Nr. 10/3, KG-Nr. 16128, Sonstige Verkehrsran	01.01.1900			66 492,12	0,00	0,00	0,00	0,00	66 492,12
1/0020004/08524	Grundstück Nr. 108/1, KG-Nr. 16128, Sonstige Straßenverk	01.01.1900			141 794,57	0,00	0,00	0,00	0,00	141 794,57
1/0020004/08528	Grundstück Nr. 108/9, KG-Nr. 16128, Sonstige Straßenverk	01.01.1900			0,00	0,00	0,00	0,00	0,00	0,00
1/0020004/08529	Grundstück Nr. 11/2, KG-Nr. 16128, Sonstige Straßenverke	01.01.1900			128 479,12	0,00	0,00	0,00	0,00	128 479,12
1/0020004/08530	Grundstück Nr. 110/2, KG-Nr. 16128, Sonstige Straßenverk	01.01.1900			13 390,19	0,00	0,00	0,00	0,00	13 390,19
1/0020004/08531	Grundstück Nr. 110/3, KG-Nr. 16128, Sonstige Straßenverk	01.01.1900			62 279,00	0,00	0,00	0,00	0,00	62 279,00
1/0020004/08532	Grundstück Nr. 110/5, KG-Nr. 16128, Sonstige Straßenverk	01.01.1900			51 975,64	0,00	0,00	0,00	0,00	51 975,64
1/0020004/08533	Grundstück Nr. 113/10, KG-Nr. 16128, Sonstige Straßenven	01.01.1900			21 190,71	0,00	0,00	0,00	0,00	21 190,71
1/0020004/08534	Grundstück Nr. 13/1, KG-Nr. 16128, Sonstige Straßenverke	01.01.1900			10 803,93	0,00	0,00	0,00	0,00	10 803,93
1/0020004/08537	Grundstück Nr. 14/1, KG-Nr. 16128, Sonstige Straßenverke	01.01.1900			37 042,03	0,00	0,00	0,00	0,00	37 042,03
1/0020004/08538	Grundstück Nr. 14/1, KG-Nr. 16128, Sonstige Parkplätze, F	01.01.1900			49 514,52	0,00	0,00	0,00	0,00	49 514,52
1/0020004/08539	Grundstück Nr. 14/4, KG-Nr. 16128, Sonstige Straßenverke	01.01.1900			311 061,30	0,00	0,00	0,00	0,00	311 061,30
1/0020004/08540	Grundstück Nr. 14/7, KG-Nr. 16128, Sonstige Verkehrsran	01.01.1900			0,00	0,00	0,00	0,00	0,00	0,00
1/0020004/08541	Grundstück Nr. 146, KG-Nr. 16128, Sonstige Straßenverke	01.01.1900			0,00	0,00	0,00	0,00	0,00	0,00
1/0020004/08544	Grundstück Nr. 15/2, KG-Nr. 16128, Sonstige Straßenverke	01.01.1900			29 575,23	0,00	0,00	0,00	0,00	29 575,23
1/0020004/08545	Grundstück Nr. 15/2, KG-Nr. 16128, Sonstige Parkplätze, F	01.01.1900			26 112,96	0,00	0,00	0,00	0,00	26 112,96
1/0020004/08548	Grundstück Nr. 16/1, KG-Nr. 16128, Sonstige Straßenverke	01.01.1900			23 401,55	0,00	0,00	0,00	0,00	23 401,55
1/0020004/08551	Grundstück Nr. 17/2, KG-Nr. 16128, Sonstige Straßenverke	01.01.1900			17 227,88	0,00	0,00	0,00	0,00	17 227,88
1/0020004/08554	Grundstück Nr. 18/1, KG-Nr. 16128, Sonstige Straßenverke	01.01.1900			45 134,55	0,00	0,00	0,00	0,00	45 134,55

Ansatz MVAG Konto	Bezeichnung	Inbetrieb- nahme	RND	ND	Buchwert 31.12.2022	Zugänge/ + Umbuchungen -	Abgänge/	Wertaufholung+/ Wertminderung-	Abschreibung	Buchwert 31.12.2023
1/0020004/08555	Grundstück Nr. 182/14, KG-Nr. 16128, Sonstige Straßenve	01.01.1900			0,00	0,00	0,00	0,00	0,00	0,00
1/0020004/08556	Grundstück Nr. 182/15, KG-Nr. 16128, Sonstige Straßenve	01.01.1900			1 376,56	0,00	0,00	0,00	0,00	1 376,56
1/0020004/08557	Grundstück Nr. 185/3, KG-Nr. 16128, Sonstige Straßenverh	01.01.1900			53 018,49	0,00	0,00	0,00	0,00	53 018,49
1/0020004/08558	Grundstück Nr. 197/51, KG-Nr. 16128, Sonstige Straßenve	01.01.1900			6 841,10	0,00	0,00	0,00	0,00	6 841,10
1/0020004/08561	Grundstück Nr. 197/6, KG-Nr. 16128, Sonstige Parkplätze,	01.01.1900			231 762,98	0,00	0,00	0,00	0,00	231 762,98
1/0020004/08563	Grundstück Nr. 2/10, KG-Nr. 16128, Sonstige Straßenverke	01.01.1900			34 747,76	0,00	0,00	0,00	0,00	34 747,76
1/0020004/08565	Grundstück Nr. 2/24, KG-Nr. 16128, Sonstige Straßenverke	01.01.1900			0,00	0,00	0,00	0,00	0,00	0,00
1/0020004/08566	Grundstück Nr. 2/25, KG-Nr. 16128, Sonstige Straßenverke	01.01.1900			0,00	0,00	0,00	0,00	0,00	0,00
1/0020004/08567	Grundstück Nr. 201/2, KG-Nr. 16128, Sonstige Straßenverh	01.01.1900			55 396,19	0,00	0,00	0,00	0,00	55 396,19
1/0020004/08568	Grundstück Nr. 201/4, KG-Nr. 16128, Sonstige Straßenverh	01.01.1900			0,00	0,00	0,00	0,00	0,00	0,00
1/0020004/08569	Grundstück Nr. 21/1, KG-Nr. 16128, Sonstige Straßenverke	01.01.1900			69 245,24	0,00	0,00	0,00	0,00	69 245,24
1/0020004/08570	Grundstück Nr. 21/3, KG-Nr. 16128, Sonstige Straßenverke	01.01.1900			0,00	0,00	0,00	0,00	0,00	0,00
1/0020004/08571	Grundstück Nr. 213/18, KG-Nr. 16128, Sonstige Straßenve	01.01.1900			123 431,73	0,00	0,00	0,00	0,00	123 431,73
1/0020004/08572	Grundstück Nr. 213/19, KG-Nr. 16128, Sonstige Straßenve	01.01.1900			82 718,86	0,00	0,00	0,00	0,00	82 718,86
1/0020004/08573	Grundstück Nr. 213/20, KG-Nr. 16128, Sonstige Straßenve	01.01.1900			3 837,69	0,00	0,00	0,00	0,00	3 837,69
1/0020004/08574	Grundstück Nr. 213/8, KG-Nr. 16128, Sonstige Straßenverh	01.01.1900			80 841,73	0,00	0,00	0,00	0,00	80 841,73
1/0020004/08575	Grundstück Nr. 230/1, KG-Nr. 16128, Sonstige Straßenverh	01.01.1900			0,00	0,00	0,00	0,00	0,00	0,00
1/0020004/08576	Grundstück Nr. 234/61, KG-Nr. 16128, Sonstige Straßenve	01.01.1900			0,00	0,00	0,00	0,00	0,00	0,00
1/0020004/08577	Grundstück Nr. 275/1, KG-Nr. 16128, Sonstige Straßenverh	01.01.1900			147 375,56	0,00	0,00	0,00	0,00	147 375,56
1/0020004/08578	Grundstück Nr. 275/12, KG-Nr. 16128, Sonstige Straßenve	01.01.1900			12 180,49	0,00	0,00	0,00	0,00	12 180,49
1/0020004/08580	Grundstück Nr. 292/1, KG-Nr. 16128, Sonstige Parkplätze,	01.01.1900			23 234,70	0,00	0,00	0,00	0,00	23 234,70
1/0020004/08581	Grundstück Nr. 292/149, KG-Nr. 16128, Sonstige Straßenv	01.01.1900			1 042,85	0,00	0,00	0,00	0,00	1 042,85
1/0020004/08582	Grundstück Nr. 292/150, KG-Nr. 16128, Sonstige Straßenv	01.01.1900			1 459,99	0,00	0,00	0,00	0,00	1 459,99
1/0020004/08583	Grundstück Nr. 292/151, KG-Nr. 16128, Sonstige Straßenv	01.01.1900			1 001,14	0,00	0,00	0,00	0,00	1 001,14
1/0020004/08584	Grundstück Nr. 292/152, KG-Nr. 16128, Sonstige Straßenv	01.01.1900			1 418,28	0,00	0,00	0,00	0,00	1 418,28
1/0020004/08585	Grundstück Nr. 292/153, KG-Nr. 16128, Sonstige Straßenv	01.01.1900			1 001,14	0,00	0,00	0,00	0,00	1 001,14
1/0020004/08586	Grundstück Nr. 292/154, KG-Nr. 16128, Sonstige Straßenv	01.01.1900			1 418,28	0,00	0,00	0,00	0,00	1 418,28
1/0020004/08587	Grundstück Nr. 292/155, KG-Nr. 16128, Sonstige Straßenv	01.01.1900			1 001,14	0,00	0,00	0,00	0,00	1 001,14
1/0020004/08588	Grundstück Nr. 292/156, KG-Nr. 16128, Sonstige Straßenv	01.01.1900			1 418,28	0,00	0,00	0,00	0,00	1 418,28
1/0020004/08589	Grundstück Nr. 292/157, KG-Nr. 16128, Sonstige Straßenv	01.01.1900			1 001,14	0,00	0,00	0,00	0,00	1 001,14
1/0020004/08590	Grundstück Nr. 292/158, KG-Nr. 16128, Sonstige Straßenv	01.01.1900			1 418,28	0,00	0,00	0,00	0,00	1 418,28
1/0020004/08591	Grundstück Nr. 292/159, KG-Nr. 16128, Sonstige Straßenv	01.01.1900			1 001,14	0,00	0,00	0,00	0,00	1 001,14
1/0020004/08592	Grundstück Nr. 292/160, KG-Nr. 16128, Sonstige Straßenv	01.01.1900			1 418,28	0,00	0,00	0,00	0,00	1 418,28
1/0020004/08593	Grundstück Nr. 292/161, KG-Nr. 16128, Sonstige Straßenv	01.01.1900			1 001,14	0,00	0,00	0,00	0,00	1 001,14
1/0020004/08594	Grundstück Nr. 292/162, KG-Nr. 16128, Sonstige Straßenv	01.01.1900			1 418,28	0,00	0,00	0,00	0,00	1 418,28
1/0020004/08595	Grundstück Nr. 292/163, KG-Nr. 16128, Sonstige Straßenv	01.01.1900			1 001,14	0,00	0,00	0,00	0,00	1 001,14
1/0020004/08596	Grundstück Nr. 292/164, KG-Nr. 16128, Sonstige Straßenv	01.01.1900			1 418,28	0,00	0,00	0,00	0,00	1 418,28
1/0020004/08597	Grundstück Nr. 292/165, KG-Nr. 16128, Sonstige Straßenv	01.01.1900			1 001,14	0,00	0,00	0,00	0,00	1 001,14
1/0020004/08598	Grundstück Nr. 292/166, KG-Nr. 16128, Sonstige Straßenv	01.01.1900			1 418,28	0,00	0,00	0,00	0,00	1 418,28

Ansatz MVAG Konto	Bezeichnung	Inbetrieb- nahme	RND	ND	Buchwert 31.12.2022	Zugänge/ + Umbuchungen -	Abgänge/	Wertaufholung+/ Wertminderung-	Abschreibung	Buchwert 31.12.2023
1/0020004/08599	Grundstück Nr. 292/167, KG-Nr. 16128, Sonstige Straßenv.	01.01.1900			1 418,28	0,00	0,00	0,00	0,00	1 418,28
1/0020004/08600	Grundstück Nr. 292/168, KG-Nr. 16128, Sonstige Straßenv.	01.01.1900			542,28	0,00	0,00	0,00	0,00	542,28
1/0020004/08601	Grundstück Nr. 292/169, KG-Nr. 16128, Sonstige Straßenv.	01.01.1900			1 376,56	0,00	0,00	0,00	0,00	1 376,56
1/0020004/08602	Grundstück Nr. 292/170, KG-Nr. 16128, Sonstige Straßenv.	01.01.1900			1 334,85	0,00	0,00	0,00	0,00	1 334,85
1/0020004/08603	Grundstück Nr. 292/171, KG-Nr. 16128, Sonstige Straßenv.	01.01.1900			1 376,56	0,00	0,00	0,00	0,00	1 376,56
1/0020004/08604	Grundstück Nr. 292/172, KG-Nr. 16128, Sonstige Straßenv.	01.01.1900			1 334,85	0,00	0,00	0,00	0,00	1 334,85
1/0020004/08605	Grundstück Nr. 292/173, KG-Nr. 16128, Sonstige Straßenv.	01.01.1900			1 376,56	0,00	0,00	0,00	0,00	1 376,56
1/0020004/08606	Grundstück Nr. 292/174, KG-Nr. 16128, Sonstige Straßenv.	01.01.1900			1 334,85	0,00	0,00	0,00	0,00	1 334,85
1/0020004/08607	Grundstück Nr. 292/175, KG-Nr. 16128, Sonstige Straßenv.	01.01.1900			1 418,28	0,00	0,00	0,00	0,00	1 418,28
1/0020004/08608	Grundstück Nr. 292/176, KG-Nr. 16128, Sonstige Straßenv.	01.01.1900			1 293,13	0,00	0,00	0,00	0,00	1 293,13
1/0020004/08609	Grundstück Nr. 292/177, KG-Nr. 16128, Sonstige Straßenv.	01.01.1900			1 418,28	0,00	0,00	0,00	0,00	1 418,28
1/0020004/08610	Grundstück Nr. 292/178, KG-Nr. 16128, Sonstige Straßenv.	01.01.1900			1 334,85	0,00	0,00	0,00	0,00	1 334,85
1/0020004/08611	Grundstück Nr. 292/179, KG-Nr. 16128, Sonstige Straßenv.	01.01.1900			1 418,28	0,00	0,00	0,00	0,00	1 418,28
1/0020004/08612	Grundstück Nr. 292/180, KG-Nr. 16128, Sonstige Straßenv.	01.01.1900			1 334,85	0,00	0,00	0,00	0,00	1 334,85
1/0020004/08613	Grundstück Nr. 292/181, KG-Nr. 16128, Sonstige Straßenv.	01.01.1900			1 418,28	0,00	0,00	0,00	0,00	1 418,28
1/0020004/08614	Grundstück Nr. 292/182, KG-Nr. 16128, Sonstige Straßenv.	01.01.1900			1 334,85	0,00	0,00	0,00	0,00	1 334,85
1/0020004/08615	Grundstück Nr. 292/183, KG-Nr. 16128, Sonstige Straßenv.	01.01.1900			1 418,28	0,00	0,00	0,00	0,00	1 418,28
1/0020004/08616	Grundstück Nr. 292/184, KG-Nr. 16128, Sonstige Straßenv.	01.01.1900			1 334,85	0,00	0,00	0,00	0,00	1 334,85
1/0020004/08619	Grundstück Nr. 292/186, KG-Nr. 16128, Sonstige Straßenv.	01.01.1900			834,28	0,00	0,00	0,00	0,00	834,28
1/0020004/08620	Grundstück Nr. 292/187, KG-Nr. 16128, Sonstige Parkplätz	01.01.1900			64 322,99	0,00	0,00	0,00	0,00	64 322,99
1/0020004/08621	Grundstück Nr. 292/188, KG-Nr. 16128, Sonstige Straßenv.	01.01.1900			2 377,70	0,00	0,00	0,00	0,00	2 377,70
1/0020004/08622	Grundstück Nr. 292/189, KG-Nr. 16128, Sonstige Parkplätz	01.01.1900			64 614,99	0,00	0,00	0,00	0,00	64 614,99
1/0020004/08623	Grundstück Nr. 292/190, KG-Nr. 16128, Sonstige Straßenv.	01.01.1900			6 757,67	0,00	0,00	0,00	0,00	6 757,67
1/0020004/08624	Grundstück Nr. 292/191, KG-Nr. 16128, Sonstige Straßenv.	01.01.1900			141 035,03	0,00	0,00	0,00	0,00	141 035,03
1/0020004/08625	Grundstück Nr. 3/2, KG-Nr. 16128, Sonstige Verkehrsrandf	01.01.1900			1 793,70	0,00	0,00	0,00	0,00	1 793,70
1/0020004/08627	Grundstück Nr. 301/46, KG-Nr. 16128, Sonstige Straßenv.	01.01.1900			114 129,50	0,00	0,00	0,00	0,00	114 129,50
1/0020004/08628	Grundstück Nr. 301/47, KG-Nr. 16128, Sonstige Straßenv.	01.01.1900			93 939,93	0,00	0,00	0,00	0,00	93 939,93
1/0020004/08629	Grundstück Nr. 301/48, KG-Nr. 16128, Sonstige Straßenv.	01.01.1900			90 185,67	0,00	0,00	0,00	0,00	90 185,67
1/0020004/08630	Grundstück Nr. 301/49, KG-Nr. 16128, Sonstige Straßenv.	01.01.1900			44 341,98	0,00	0,00	0,00	0,00	44 341,98
1/0020004/08632	Grundstück Nr. 307/18, KG-Nr. 16128, Sonstige Straßenv.	01.01.1900			5 881,67	0,00	0,00	0,00	0,00	5 881,67
1/0020004/08633	Grundstück Nr. 313/1, KG-Nr. 16128, Sonstige Straßenverh	01.01.1900			22 734,13	0,00	0,00	0,00	0,00	22 734,13
1/0020004/08634	Grundstück Nr. 313/4, KG-Nr. 16128, Sonstige Straßenverh	01.01.1900			119 010,04	0,00	0,00	0,00	0,00	119 010,04
1/0020004/08635	Grundstück Nr. 314/7, KG-Nr. 16128, Sonstige Straßenverh	01.01.1900			223 086,47	0,00	0,00	0,00	0,00	223 086,47
1/0020004/08640	Grundstück Nr. 324/112, KG-Nr. 16128, Sonstige Straßenv.	01.01.1900			7 174,81	0,00	0,00	0,00	0,00	7 174,81
1/0020004/08641	Grundstück Nr. 324/113, KG-Nr. 16128, Sonstige Straßenv.	01.01.1900			16 935,88	0,00	0,00	0,00	0,00	16 935,88
1/0020004/08642	Grundstück Nr. 324/114, KG-Nr. 16128, Sonstige Straßenv.	01.01.1900			70 037,81	0,00	0,00	0,00	0,00	70 037,81
1/0020004/08643	Grundstück Nr. 324/145, KG-Nr. 16128, Sonstige Straßenv.	01.01.1900			0,00	0,00	0,00	0,00	0,00	0,00
1/0020004/08645	Grundstück Nr. 324/78, KG-Nr. 16128, Sonstige Straßenv.	01.01.1900			32 745,49	0,00	0,00	0,00	0,00	32 745,49
1/0020004/08646	Grundstück Nr. 324/80, KG-Nr. 16128, Sonstige Straßenv.	01.01.1900			21 607,85	0,00	0,00	0,00	0,00	21 607,85

Ansatz MVAG Konto	Bezeichnung	Inbetrieb- nahme	RND	ND	Buchwert 31.12.2022	Zugänge/ + Umbuchungen -	Abgänge/	Wertaufholung+/ Wertminderung-	Abschreibung	Buchwert 31.12.2023
1/0020004/08647	Grundstück Nr. 324/81, KG-Nr. 16128, Sonstige Straßenve	01.01.1900			115 672,92	0,00	0,00	0,00	0,00	115 672,92
1/0020004/08648	Grundstück Nr. 324/82, KG-Nr. 16128, Sonstige Straßenve	01.01.1900			129 730,54	0,00	0,00	0,00	0,00	129 730,54
1/0020004/08649	Grundstück Nr. 324/83, KG-Nr. 16128, Sonstige Straßenve	01.01.1900			72 206,93	0,00	0,00	0,00	0,00	72 206,93
1/0020004/08650	Grundstück Nr. 324/85, KG-Nr. 16128, Sonstige Straßenve	01.01.1900			30 784,93	0,00	0,00	0,00	0,00	30 784,93
1/0020004/08651	Grundstück Nr. 324/86, KG-Nr. 16128, Sonstige Straßenve	01.01.1900			48 346,53	0,00	0,00	0,00	0,00	48 346,53
1/0020004/08652	Grundstück Nr. 324/87, KG-Nr. 16128, Sonstige Straßenve	01.01.1900			84 679,42	0,00	0,00	0,00	0,00	84 679,42
1/0020004/08657	Grundstück Nr. 329/2, KG-Nr. 16128, Sonstige Straßenverk	01.01.1900			8 509,66	0,00	0,00	0,00	0,00	8 509,66
1/0020004/08658	Grundstück Nr. 35/33, KG-Nr. 16128, Sonstige Straßenverk	01.01.1900			68 577,82	0,00	0,00	0,00	0,00	68 577,82
1/0020004/08659	Grundstück Nr. 357/22, KG-Nr. 16128, Sonstige Straßenve	01.01.1900			21 023,86	0,00	0,00	0,00	0,00	21 023,86
1/0020004/08660	Grundstück Nr. 357/23, KG-Nr. 16128, Sonstige Straßenve	01.01.1900			26 947,24	0,00	0,00	0,00	0,00	26 947,24
1/0020004/08661	Grundstück Nr. 357/24, KG-Nr. 16128, Sonstige Straßenve	01.01.1900			0,00	0,00	0,00	0,00	0,00	0,00
1/0020004/08662	Grundstück Nr. 357/25, KG-Nr. 16128, Sonstige Straßenve	01.01.1900			14 099,33	0,00	0,00	0,00	0,00	14 099,33
1/0020004/08663	Grundstück Nr. 357/36, KG-Nr. 16128, Sonstige Straßenve	01.01.1900			0,00	0,00	0,00	0,00	0,00	0,00
1/0020004/08664	Grundstück Nr. 357/38, KG-Nr. 16128, Sonstige Straßenve	01.01.1900			10 345,07	0,00	0,00	0,00	0,00	10 345,07
1/0020004/08665	Grundstück Nr. 357/39, KG-Nr. 16128, Sonstige Straßenve	01.01.1900			20 439,86	0,00	0,00	0,00	0,00	20 439,86
1/0020004/08675	Grundstück Nr. 398/2, KG-Nr. 16128, Sonstige Straßenverk	01.01.1900			3 503,98	0,00	0,00	0,00	0,00	3 503,98
1/0020004/08677	Grundstück Nr. 405/5, KG-Nr. 16128, Sonstige Parkplätze,	01.01.1900			61 903,58	0,00	0,00	0,00	0,00	61 903,58
1/0020004/08678	Grundstück Nr. 405/8, KG-Nr. 16128, Sonstige Straßenverk	01.01.1900			0,00	0,00	0,00	0,00	0,00	0,00
1/0020004/08683	Grundstück Nr. 414, KG-Nr. 16128, Sonstige Verkehrsrand	01.01.1900			11 346,21	0,00	0,00	0,00	0,00	11 346,21
1/0020004/08684	Grundstück Nr. 415/2, KG-Nr. 16128, Sonstige Verkehrsrar	01.01.1900			1 042,85	0,00	0,00	0,00	0,00	1 042,85
1/0020004/08687	Grundstück Nr. 432/266, KG-Nr. 16128, Sonstige Straßenv	01.01.1900			0,00	0,00	0,00	0,00	0,00	0,00
1/0020004/08688	Grundstück Nr. 432/267, KG-Nr. 16128, Sonstige Straßenv	01.01.1900			0,00	0,00	0,00	0,00	0,00	0,00
1/0020004/08689	Grundstück Nr. 432/271, KG-Nr. 16128, Sonstige Straßenv	01.01.1900			0,00	0,00	0,00	0,00	0,00	0,00
1/0020004/08690	Grundstück Nr. 432/272, KG-Nr. 16128, Sonstige Straßenv	01.01.1900			0,00	0,00	0,00	0,00	0,00	0,00
1/0020004/08691	Grundstück Nr. 432/273, KG-Nr. 16128, Sonstige Straßenv	01.01.1900			0,00	0,00	0,00	0,00	0,00	0,00
1/0020004/08692	Grundstück Nr. 432/274, KG-Nr. 16128, Sonstige Straßenv	01.01.1900			0,00	0,00	0,00	0,00	0,00	0,00
1/0020004/08693	Grundstück Nr. 432/275, KG-Nr. 16128, Sonstige Straßenv	01.01.1900			0,00	0,00	0,00	0,00	0,00	0,00
1/0020004/08694	Grundstück Nr. 432/275, KG-Nr. 16128, Sonstige Verkehrs	01.01.1900			0,00	0,00	0,00	0,00	0,00	0,00
1/0020004/08695	Grundstück Nr. 432/276, KG-Nr. 16128, Sonstige Straßenv	01.01.1900			0,00	0,00	0,00	0,00	0,00	0,00
1/0020004/08696	Grundstück Nr. 432/277, KG-Nr. 16128, Sonstige Straßenv	01.01.1900			0,00	0,00	0,00	0,00	0,00	0,00
1/0020004/08697	Grundstück Nr. 432/278, KG-Nr. 16128, Sonstige Straßenv	01.01.1900			0,00	0,00	0,00	0,00	0,00	0,00
1/0020004/08698	Grundstück Nr. 432/279, KG-Nr. 16128, Sonstige Straßenv	01.01.1900			0,00	0,00	0,00	0,00	0,00	0,00
1/0020004/08699	Grundstück Nr. 432/280, KG-Nr. 16128, Sonstige Straßenv	01.01.1900			0,00	0,00	0,00	0,00	0,00	0,00
1/0020004/08700	Grundstück Nr. 432/281, KG-Nr. 16128, Sonstige Straßenv	01.01.1900			0,00	0,00	0,00	0,00	0,00	0,00
1/0020004/08701	Grundstück Nr. 432/282, KG-Nr. 16128, Sonstige Straßenv	01.01.1900			0,00	0,00	0,00	0,00	0,00	0,00
1/0020004/08706	Grundstück Nr. 432/314, KG-Nr. 16128, Sonstige Straßenv	01.01.1900			95 274,78	0,00	0,00	0,00	0,00	95 274,78
1/0020004/08709	Grundstück Nr. 432/322, KG-Nr. 16128, Sonstige Straßenv	01.01.1900			96 484,48	0,00	0,00	0,00	0,00	96 484,48
1/0020004/08716	Grundstück Nr. 433/1, KG-Nr. 16128, Sonstige Straßenverk	01.01.1900			0,00	0,00	0,00	0,00	0,00	0,00
1/0020004/08717	Grundstück Nr. 433/10, KG-Nr. 16128, Sonstige Straßenve	01.01.1900			59 984,73	0,00	0,00	0,00	0,00	59 984,73

Ansatz MVAG Konto	Bezeichnung	Inbetrieb- nahme	RND	ND	Buchwert 31.12.2022	Zugänge/ + Umbuchungen	Abgänge/ -	Wertaufholung+/ Wertminderung-	Abschreibung	Buchwert 31.12.2023
1/0020004/08718	Grundstück Nr. 433/11, KG-Nr. 16128, Sonstige Straßenve	01.01.1900			247 572,59	0,00	0,00	0,00	0,00	247 572,59
1/0020004/08719	Grundstück Nr. 433/2, KG-Nr. 16128, Sonstige Straßenverl	01.01.1900			191 342,12	0,00	0,00	0,00	0,00	191 342,12
1/0020004/08720	Grundstück Nr. 433/3, KG-Nr. 16128, Sonstige Straßenverl	01.01.1900			0,00	0,00	0,00	0,00	0,00	0,00
1/0020004/08721	Grundstück Nr. 433/3, KG-Nr. 16128, Sonstige Verkehrsra	01.01.1900			0,00	0,00	0,00	0,00	0,00	0,00
1/0020004/08722	Grundstück Nr. 433/4, KG-Nr. 16128, Sonstige Straßenverl	01.01.1900			166 647,43	0,00	0,00	0,00	0,00	166 647,43
1/0020004/08723	Grundstück Nr. 433/5, KG-Nr. 16128, Sonstige Verkehrsra	01.01.1900			38 960,88	0,00	0,00	0,00	0,00	38 960,88
1/0020004/08724	Grundstück Nr. 433/6, KG-Nr. 16128, Sonstige Straßenverl	01.01.1900			44 425,41	0,00	0,00	0,00	0,00	44 425,41
1/0020004/08725	Grundstück Nr. 433/8, KG-Nr. 16128, Sonstige Straßenverl	01.01.1900			72 749,22	0,00	0,00	0,00	0,00	72 749,22
1/0020004/08726	Grundstück Nr. 433/9, KG-Nr. 16128, Sonstige Straßenverl	01.01.1900			97 193,62	0,00	0,00	0,00	0,00	97 193,62
1/0020004/08727	Grundstück Nr. 433/9, KG-Nr. 16128, Sonstige Verkehrsra	01.01.1900			153 757,80	0,00	0,00	0,00	0,00	153 757,80
1/0020004/08729	Grundstück Nr. 436/18, KG-Nr. 16128, Sonstige Straßenve	01.01.1900			3 170,26	0,00	0,00	0,00	0,00	3 170,26
1/0020004/08730	Grundstück Nr. 436/19, KG-Nr. 16128, Sonstige Straßenve	01.01.1900			47 804,24	0,00	0,00	0,00	0,00	47 804,24
1/0020004/08732	Grundstück Nr. 448/12, KG-Nr. 16128, Sonstige Straßenve	01.01.1900			61 653,29	0,00	0,00	0,00	0,00	61 653,29
1/0020004/08733	Grundstück Nr. 448/14, KG-Nr. 16128, Sonstige Straßenve	01.01.1900			98 403,33	0,00	0,00	0,00	0,00	98 403,33
1/0020004/08734	Grundstück Nr. 448/19, KG-Nr. 16128, Sonstige Straßenve	01.01.1900			33 120,92	0,00	0,00	0,00	0,00	33 120,92
1/0020004/08735	Grundstück Nr. 448/20, KG-Nr. 16128, Sonstige Straßenve	01.01.1900			0,00	0,00	0,00	0,00	0,00	0,00
1/0020004/08736	Grundstück Nr. 448/24, KG-Nr. 16128, Sonstige Straßenve	01.01.1900			0,00	0,00	0,00	0,00	0,00	0,00
1/0020004/08737	Grundstück Nr. 448/25, KG-Nr. 16128, Sonstige Straßenve	01.01.1900			0,00	0,00	0,00	0,00	0,00	0,00
1/0020004/08738	Grundstück Nr. 448/26, KG-Nr. 16128, Sonstige Straßenve	01.01.1900			0,00	0,00	0,00	0,00	0,00	0,00
1/0020004/08739	Grundstück Nr. 448/27, KG-Nr. 16128, Sonstige Straßenve	01.01.1900			0,00	0,00	0,00	0,00	0,00	0,00
1/0020004/08741	Grundstück Nr. 448/28, KG-Nr. 16128, Sonstige Straßenve	01.01.1900			0,00	0,00	0,00	0,00	0,00	0,00
1/0020004/08744	Grundstück Nr. 479/2, KG-Nr. 16128, Sonstige Straßenverl	01.01.1900			0,00	0,00	0,00	0,00	0,00	0,00
1/0020004/08745	Grundstück Nr. 49/10, KG-Nr. 16128, Sonstige Straßenverl	01.01.1900			149 544,69	0,00	0,00	0,00	0,00	149 544,69
1/0020004/08746	Grundstück Nr. 5/1, KG-Nr. 16128, Sonstige Verkehrsrandf	01.01.1900			50 015,09	0,00	0,00	0,00	0,00	50 015,09
1/0020004/08747	Grundstück Nr. 583/4, KG-Nr. 16128, Sonstige Straßenverl	01.01.1900			0,00	0,00	0,00	0,00	0,00	0,00
1/0020004/08748	Grundstück Nr. 595/4, KG-Nr. 16128, Sonstige Schienenve	01.01.1900			208,57	0,00	0,00	0,00	0,00	208,57
1/0020004/08749	Grundstück Nr. 6/4, KG-Nr. 16128, Sonstige Straßenverkef	01.01.1900			34 664,33	0,00	0,00	0,00	0,00	34 664,33
1/0020004/08750	Grundstück Nr. 6/4, KG-Nr. 16128, Sonstige Parkplätze, Fl	01.01.1900			2 753,12	0,00	0,00	0,00	0,00	2 753,12
1/0020004/08751	Grundstück Nr. 6/8, KG-Nr. 16128, Sonstige Straßenverkef	01.01.1900			1 918,84	0,00	0,00	0,00	0,00	1 918,84
1/0020004/08753	Grundstück Nr. 64/1, KG-Nr. 16128, Sonstige Straßenverke	01.01.1900			13 723,91	0,00	0,00	0,00	0,00	13 723,91
1/0020004/08754	Grundstück Nr. 64/3, KG-Nr. 16128, Sonstige Straßenverke	01.01.1900			76 753,76	0,00	0,00	0,00	0,00	76 753,76
1/0020004/08755	Grundstück Nr. 7/6, KG-Nr. 16128, Sonstige Straßenverkef	01.01.1900			2 002,27	0,00	0,00	0,00	0,00	2 002,27
1/0020004/08756	Grundstück Nr. 7/6, KG-Nr. 16128, Sonstige Parkplätze, Fl	01.01.1900			7 717,09	0,00	0,00	0,00	0,00	7 717,09
1/0020004/08757	Grundstück Nr. 70/5, KG-Nr. 16128, Sonstige Straßenverke	01.01.1900			22 775,84	0,00	0,00	0,00	0,00	22 775,84
1/0020004/08759	Grundstück Nr. 705/1, KG-Nr. 16128, Sonstige Straßenverl	01.01.1900			25 070,11	0,00	0,00	0,00	0,00	25 070,11
1/0020004/08760	Grundstück Nr. 705/3, KG-Nr. 16128, Sonstige Straßenverl	01.01.1900			2 127,41	0,00	0,00	0,00	0,00	2 127,41
1/0020004/08761	Grundstück Nr. 705/3, KG-Nr. 16128, Sonstige Verkehrsra	01.01.1900			5 047,39	0,00	0,00	0,00	0,00	5 047,39
1/0020004/08764	Grundstück Nr. 73/2, KG-Nr. 16128, Sonstige Straßenverke	01.01.1900			0,00	0,00	0,00	0,00	0,00	0,00
1/0020004/08765	Grundstück Nr. 73/3, KG-Nr. 16128, Sonstige Straßenverke	01.01.1900			6 715,95	0,00	0,00	0,00	0,00	6 715,95

Ansatz MVAG Konto	Bezeichnung	Inbetrieb- nahme	RND	ND	Buchwert 31.12.2022	Zugänge/ + Umbuchungen -	Abgänge/	Wertaufholung+/ Wertminderung-	Abschreibung	Buchwert 31.12.2023
1/0020004/08766	Grundstück Nr. 74/2, KG-Nr. 16128, Sonstige Straßenverke	01.01.1900			0,00	0,00	0,00	0,00	0,00	0,00
1/0020004/08767	Grundstück Nr. 75/2, KG-Nr. 16128, Sonstige Straßenverke	01.01.1900			6 674,24	0,00	0,00	0,00	0,00	6 674,24
1/0020004/08768	Grundstück Nr. 752/100, KG-Nr. 16128, Sonstige Straßenv	01.01.1900			0,00	0,00	0,00	0,00	0,00	0,00
1/0020004/08769	Grundstück Nr. 752/101, KG-Nr. 16128, Sonstige Straßenv	01.01.1900			34 038,62	0,00	0,00	0,00	0,00	34 038,62
1/0020004/08770	Grundstück Nr. 752/102, KG-Nr. 16128, Sonstige Straßenv	01.01.1900			34 038,62	0,00	0,00	0,00	0,00	34 038,62
1/0020004/08771	Grundstück Nr. 752/103, KG-Nr. 16128, Sonstige Straßenv	01.01.1900			0,00	0,00	0,00	0,00	0,00	0,00
1/0020004/08772	Grundstück Nr. 752/104, KG-Nr. 16128, Sonstige Straßenv	01.01.1900			0,00	0,00	0,00	0,00	0,00	0,00
1/0020004/08773	Grundstück Nr. 752/105, KG-Nr. 16128, Sonstige Straßenv	01.01.1900			75 168,63	0,00	0,00	0,00	0,00	75 168,63
1/0020004/08774	Grundstück Nr. 752/107, KG-Nr. 16128, Sonstige Straßenv	01.01.1900			0,00	0,00	0,00	0,00	0,00	0,00
1/0020004/08777	Grundstück Nr. 753/2, KG-Nr. 16128, Sonstige Parkplätze,	01.01.1900			135 403,64	0,00	0,00	0,00	0,00	135 403,64
1/0020004/08780	Grundstück Nr. 754/2, KG-Nr. 16128, Sonstige Parkplätze,	01.01.1900			96 025,63	0,00	0,00	0,00	0,00	96 025,63
1/0020004/08781	Grundstück Nr. 756/2, KG-Nr. 16128, Sonstige Verkehrsra	01.01.1900			0,00	0,00	0,00	0,00	0,00	0,00
1/0020004/08782	Grundstück Nr. 756/6, KG-Nr. 16128, Sonstige Verkehrsra	01.01.1900			0,00	0,00	0,00	0,00	0,00	0,00
1/0020004/08783	Grundstück Nr. 756/7, KG-Nr. 16128, Sonstige Straßenverk	01.01.1900			0,00	0,00	0,00	0,00	0,00	0,00
1/0020004/08784	Grundstück Nr. 758, KG-Nr. 16128, Sonstige Straßenverke	01.01.1900			0,00	0,00	0,00	0,00	0,00	0,00
1/0020004/08785	Grundstück Nr. 758, KG-Nr. 16128, Sonstige Verkehrsrand	01.01.1900			0,00	0,00	0,00	0,00	0,00	0,00
1/0020004/08787	Grundstück Nr. 760/4, KG-Nr. 16128, Sonstige Verkehrsra	01.01.1900			48 263,10	0,00	0,00	0,00	0,00	48 263,10
1/0020004/08788	Grundstück Nr. 764/11, KG-Nr. 16128, Sonstige Straßenv	01.01.1900			0,00	0,00	0,00	0,00	0,00	0,00
1/0020004/08789	Grundstück Nr. 764/18, KG-Nr. 16128, Sonstige Straßenv	01.01.1900			0,00	0,00	0,00	0,00	0,00	0,00
1/0020004/08790	Grundstück Nr. 764/19, KG-Nr. 16128, Sonstige Straßenv	01.01.1900			0,00	0,00	0,00	0,00	0,00	0,00
1/0020004/08791	Grundstück Nr. 764/20, KG-Nr. 16128, Sonstige Straßenv	01.01.1900			0,00	0,00	0,00	0,00	0,00	0,00
1/0020004/08792	Grundstück Nr. 764/21, KG-Nr. 16128, Sonstige Straßenv	01.01.1900			0,00	0,00	0,00	0,00	0,00	0,00
1/0020004/08793	Grundstück Nr. 764/22, KG-Nr. 16128, Sonstige Straßenv	01.01.1900			0,00	0,00	0,00	0,00	0,00	0,00
1/0020004/08794	Grundstück Nr. 764/23, KG-Nr. 16128, Sonstige Straßenv	01.01.1900			0,00	0,00	0,00	0,00	0,00	0,00
1/0020004/08795	Grundstück Nr. 764/24, KG-Nr. 16128, Sonstige Straßenv	01.01.1900			0,00	0,00	0,00	0,00	0,00	0,00
1/0020004/08796	Grundstück Nr. 764/25, KG-Nr. 16128, Sonstige Straßenv	01.01.1900			0,00	0,00	0,00	0,00	0,00	0,00
1/0020004/08797	Grundstück Nr. 764/26, KG-Nr. 16128, Sonstige Straßenv	01.01.1900			0,00	0,00	0,00	0,00	0,00	0,00
1/0020004/08799	Grundstück Nr. 764/28, KG-Nr. 16128, Sonstige Parkplätze	01.01.1900			34 372,34	0,00	0,00	0,00	0,00	34 372,34
1/0020004/08800	Grundstück Nr. 764/29, KG-Nr. 16128, Sonstige Parkplätze	01.01.1900			5 422,82	0,00	0,00	0,00	0,00	5 422,82
1/0020004/08803	Grundstück Nr. 764/52, KG-Nr. 16128, Sonstige Straßenv	01.01.1900			0,00	0,00	0,00	0,00	0,00	0,00
1/0020004/08804	Grundstück Nr. 764/52, KG-Nr. 16128, Sonstige Verkehrsra	01.01.1900			0,00	0,00	0,00	0,00	0,00	0,00
1/0020004/08805	Grundstück Nr. 764/59, KG-Nr. 16128, Sonstige Verkehrsra	01.01.1900			0,00	0,00	0,00	0,00	0,00	0,00
1/0020004/08806	Grundstück Nr. 764/60, KG-Nr. 16128, Sonstige Parkplätze	01.01.1900			0,00	0,00	0,00	0,00	0,00	0,00
1/0020004/08807	Grundstück Nr. 77/2, KG-Nr. 16128, Sonstige Straßenverke	01.01.1900			0,00	0,00	0,00	0,00	0,00	0,00
1/0020004/08809	Grundstück Nr. 771/11, KG-Nr. 16128, Sonstige Straßenv	01.01.1900			1 585,13	0,00	0,00	0,00	0,00	1 585,13
1/0020004/08812	Grundstück Nr. 771/13, KG-Nr. 16128, Sonstige Straßenv	01.01.1900			19 188,44	0,00	0,00	0,00	0,00	19 188,44
1/0020004/08814	Grundstück Nr. 771/21, KG-Nr. 16128, Sonstige Straßenv	01.01.1900			3 545,69	0,00	0,00	0,00	0,00	3 545,69
1/0020004/08815	Grundstück Nr. 771/22, KG-Nr. 16128, Sonstige Straßenv	01.01.1900			66 116,69	0,00	0,00	0,00	0,00	66 116,69
1/0020004/08816	Grundstück Nr. 771/23, KG-Nr. 16128, Sonstige Straßenv	01.01.1900			10 595,36	0,00	0,00	0,00	0,00	10 595,36

Ansatz MVAG Konto	Bezeichnung	Inbetrieb- nahme	RND	ND	Buchwert 31.12.2022	Zugänge/ + Umbuchungen -	Abgänge/	Wertaufholung+/ Wertminderung-	Abschreibung	Buchwert 31.12.2023
1/0020004/08817	Grundstück Nr. 771/24, KG-Nr. 16128, Sonstige Straßenve	01.01.1900			4 755,40	0,00	0,00	0,00	0,00	4 755,40
1/0020004/08818	Grundstück Nr. 771/29, KG-Nr. 16128, Sonstige Straßenve	01.01.1900			16 268,46	0,00	0,00	0,00	0,00	16 268,46
1/0020004/08821	Grundstück Nr. 771/30, KG-Nr. 16128, Sonstige Straßenve	01.01.1900			57 982,46	0,00	0,00	0,00	0,00	57 982,46
1/0020004/08822	Grundstück Nr. 771/45, KG-Nr. 16128, Sonstige Straßenve	01.01.1900			14 474,76	0,00	0,00	0,00	0,00	14 474,76
1/0020004/08823	Grundstück Nr. 771/46, KG-Nr. 16128, Sonstige Straßenve	01.01.1900			71 372,65	0,00	0,00	0,00	0,00	71 372,65
1/0020004/08832	Grundstück Nr. 771/8, KG-Nr. 16128, Sonstige Verkehrsra	01.01.1900			3 211,98	0,00	0,00	0,00	0,00	3 211,98
1/0020004/08839	Grundstück Nr. 771/9, KG-Nr. 16128, Sonstige Straßenverh	01.01.1900			72 457,22	0,00	0,00	0,00	0,00	72 457,22
1/0020004/08840	Grundstück Nr. 773/2, KG-Nr. 16128, Sonstige Straßenverh	01.01.1900			1 209,71	0,00	0,00	0,00	0,00	1 209,71
1/0020004/08842	Grundstück Nr. 774/2, KG-Nr. 16128, Sonstige Straßenverh	01.01.1900			167 231,43	0,00	0,00	0,00	0,00	167 231,43
1/0020004/08843	Grundstück Nr. 774/2, KG-Nr. 16128, Sonstige Schienenve	01.01.1900			6 048,53	0,00	0,00	0,00	0,00	6 048,53
1/0020004/08844	Grundstück Nr. 774/2, KG-Nr. 16128, Sonstige Verkehrsra	01.01.1900			79 340,03	0,00	0,00	0,00	0,00	79 340,03
1/0020004/08849	Grundstück Nr. 78/1, KG-Nr. 16128, Sonstige Straßenverke	01.01.1900			240 105,78	0,00	0,00	0,00	0,00	240 105,78
1/0020004/08850	Grundstück Nr. 78/1, KG-Nr. 16128, Sonstige Verkehrsra	01.01.1900			30 242,65	0,00	0,00	0,00	0,00	30 242,65
1/0020004/08851	Grundstück Nr. 78/2, KG-Nr. 16128, Sonstige Straßenverke	01.01.1900			5 130,82	0,00	0,00	0,00	0,00	5 130,82
1/0020004/08854	Grundstück Nr. 786/1, KG-Nr. 16128, Sonstige Straßenverh	01.01.1900			111 459,81	0,00	0,00	0,00	0,00	111 459,81
1/0020004/08855	Grundstück Nr. 786/2, KG-Nr. 16128, Sonstige Straßenverh	01.01.1900			1 293,13	0,00	0,00	0,00	0,00	1 293,13
1/0020004/08856	Grundstück Nr. 800/1, KG-Nr. 16128, Sonstige Straßenverh	01.01.1900			0,00	0,00	0,00	0,00	0,00	0,00
1/0020004/08857	Grundstück Nr. 800/1, KG-Nr. 16128, Sonstige Verkehrsra	01.01.1900			0,00	0,00	0,00	0,00	0,00	0,00
1/0020004/08862	Grundstück Nr. 812/1, KG-Nr. 16128, Sonstige Straßenverh	01.01.1900			377 094,56	0,00	0,00	0,00	0,00	377 094,56
1/0020004/08864	Grundstück Nr. 812/2, KG-Nr. 16128, Sonstige Straßenverh	01.01.1900			339 718,82	0,00	0,00	0,00	0,00	339 718,82
1/0020004/08865	Grundstück Nr. 812/2, KG-Nr. 16128, Sonstige Verkehrsra	01.01.1900			6 215,39	0,00	0,00	0,00	0,00	6 215,39
1/0020004/08866	Grundstück Nr. 812/3, KG-Nr. 16128, Sonstige Straßenverh	01.01.1900			21 315,85	0,00	0,00	0,00	0,00	21 315,85
1/0020004/08867	Grundstück Nr. 812/4, KG-Nr. 16128, Sonstige Straßenverh	01.01.1900			47 303,68	0,00	0,00	0,00	0,00	47 303,68
1/0020004/08868	Grundstück Nr. 812/5, KG-Nr. 16128, Sonstige Straßenverh	01.01.1900			66 992,68	0,00	0,00	0,00	0,00	66 992,68
1/0020004/08869	Grundstück Nr. 812/6, KG-Nr. 16128, Sonstige Straßenverh	01.01.1900			0,00	0,00	0,00	0,00	0,00	0,00
1/0020004/08870	Grundstück Nr. 812/7, KG-Nr. 16128, Sonstige Straßenverh	01.01.1900			237 728,09	0,00	0,00	0,00	0,00	237 728,09
1/0020004/08871	Grundstück Nr. 812/7, KG-Nr. 16128, Sonstige Verkehrsra	01.01.1900			126 893,99	0,00	0,00	0,00	0,00	126 893,99
1/0020004/08872	Grundstück Nr. 812/9, KG-Nr. 16128, Sonstige Straßenverh	01.01.1900			16 018,18	0,00	0,00	0,00	0,00	16 018,18
1/0020004/08876	Grundstück Nr. 814/1, KG-Nr. 16128, Sonstige Verkehrsra	01.01.1900			163 310,31	0,00	0,00	0,00	0,00	163 310,31
1/0020004/08879	Grundstück Nr. 814/2, KG-Nr. 16128, Sonstige Verkehrsra	01.01.1900			125 142,00	0,00	0,00	0,00	0,00	125 142,00
1/0020004/08890	Grundstück Nr. 817, KG-Nr. 16128, Sonstige Straßenverke	01.01.1900			264 133,05	0,00	0,00	0,00	0,00	264 133,05
1/0020004/08894	Grundstück Nr. 823/10, KG-Nr. 16128, Sonstige Straßenve	01.01.1900			33 871,77	0,00	0,00	0,00	0,00	33 871,77
1/0020004/08901	Grundstück Nr. 823/7, KG-Nr. 16128, Sonstige Straßenverh	01.01.1900			11 596,49	0,00	0,00	0,00	0,00	11 596,49
1/0020004/08902	Grundstück Nr. 823/8, KG-Nr. 16128, Sonstige Straßenverh	01.01.1900			27 406,10	0,00	0,00	0,00	0,00	27 406,10
1/0020004/08903	Grundstück Nr. 823/9, KG-Nr. 16128, Sonstige Straßenverh	01.01.1900			12 889,63	0,00	0,00	0,00	0,00	12 889,63
1/0020004/08904	Grundstück Nr. 824, KG-Nr. 16128, Sonstige Straßenverke	01.01.1900			0,00	0,00	0,00	0,00	0,00	0,00
1/0020004/08907	Grundstück Nr. 825/4, KG-Nr. 16128, Sonstige Straßenverh	01.01.1900			0,00	0,00	0,00	0,00	0,00	0,00
1/0020004/08912	Grundstück Nr. 832/1, KG-Nr. 16128, Sonstige Straßenverh	01.01.1900			24 986,69	0,00	0,00	0,00	0,00	24 986,69
1/0020004/08913	Grundstück Nr. 832/12, KG-Nr. 16128, Sonstige Straßenve	01.01.1900			4 004,54	0,00	0,00	0,00	0,00	4 004,54

Ansatz MVAG Konto	Bezeichnung	Inbetrieb- nahme	RND	ND	Buchwert 31.12.2022	Zugänge/ + Umbuchungen	Abgänge/ -	Wertaufholung+/ Wertminderung-	Abschreibung	Buchwert 31.12.2023
1/0020004/08915	Grundstück Nr. 881, KG-Nr. 16128, Sonstige Straßenverke	01.01.1900			22 483,85	0,00	0,00	0,00	0,00	22 483,85
1/0020004/08917	Grundstück Nr. 884/2, KG-Nr. 16128, Sonstige Straßenverke	01.01.1900			1 918,84	0,00	0,00	0,00	0,00	1 918,84
1/0020004/08918	Grundstück Nr. 884/2, KG-Nr. 16128, Sonstige Verkehrsrar	01.01.1900			3 712,55	0,00	0,00	0,00	0,00	3 712,55
1/0020004/08919	Grundstück Nr. 884/3, KG-Nr. 16128, Sonstige Straßenverke	01.01.1900			109 958,10	0,00	0,00	0,00	0,00	109 958,10
1/0020004/08920	Grundstück Nr. 884/4, KG-Nr. 16128, Sonstige Verkehrsrar	01.01.1900			6 799,38	0,00	0,00	0,00	0,00	6 799,38
1/0020004/08921	Grundstück Nr. 884/5, KG-Nr. 16128, Sonstige Straßenverke	01.01.1900			8 843,37	0,00	0,00	0,00	0,00	8 843,37
1/0020004/08924	Grundstück Nr. 886/1, KG-Nr. 16128, Sonstige Straßenverke	01.01.1900			16 602,17	0,00	0,00	0,00	0,00	16 602,17
1/0020004/08925	Grundstück Nr. 886/1, KG-Nr. 16128, Sonstige Verkehrsrar	01.01.1900			53 393,92	0,00	0,00	0,00	0,00	53 393,92
1/0020004/08926	Grundstück Nr. 892, KG-Nr. 16128, Sonstige Straßenverke	01.01.1900			18 145,59	0,00	0,00	0,00	0,00	18 145,59
1/0020004/08927	Grundstück Nr. 893, KG-Nr. 16128, Sonstige Straßenverke	01.01.1900			16 435,32	0,00	0,00	0,00	0,00	16 435,32
1/0020004/08929	Grundstück Nr. 895, KG-Nr. 16128, Sonstige Straßenverke	01.01.1900			8 217,66	0,00	0,00	0,00	0,00	8 217,66
1/0020004/08931	Grundstück Nr. 903/1, KG-Nr. 16128, Sonstige Straßenverke	01.01.1900			0,00	0,00	0,00	0,00	0,00	0,00
1/0020004/08932	Grundstück Nr. 904, KG-Nr. 16128, Sonstige Straßenverke	01.01.1900			0,00	0,00	0,00	0,00	0,00	0,00
1/0020004/08933	Grundstück Nr. 905, KG-Nr. 16128, Sonstige Straßenverke	01.01.1900			3 420,55	0,00	0,00	0,00	0,00	3 420,55
1/0020004/08935	Grundstück Nr. 909, KG-Nr. 16128, Sonstige Straßenverke	01.01.1900			0,00	0,00	0,00	0,00	0,00	0,00
1/0020004/08936	Grundstück Nr. 910, KG-Nr. 16128, Sonstige Straßenverke	01.01.1900			0,00	0,00	0,00	0,00	0,00	0,00
1/0020004/08937	Grundstück Nr. 910, KG-Nr. 16128, Sonstige Verkehrsrand	01.01.1900			0,00	0,00	0,00	0,00	0,00	0,00
1/0020004/08939	Grundstück Nr. 911/2, KG-Nr. 16128, Sonstige Straßenverke	01.01.1900			19 772,44	0,00	0,00	0,00	0,00	19 772,44
1/0020004/08940	Grundstück Nr. 913, KG-Nr. 16128, Sonstige Straßenverke	01.01.1900			9 969,65	0,00	0,00	0,00	0,00	9 969,65
1/0020004/08942	Grundstück Nr. 916, KG-Nr. 16128, Sonstige Straßenverke	01.01.1900			3 211,98	0,00	0,00	0,00	0,00	3 211,98
1/0020004/08944	Grundstück Nr. 929, KG-Nr. 16128, Sonstige Straßenverke	01.01.1900			53 519,06	0,00	0,00	0,00	0,00	53 519,06
1/0020004/08945	Grundstück Nr. 95/43, KG-Nr. 16128, Sonstige Straßenverke	01.01.1900			51 433,36	0,00	0,00	0,00	0,00	51 433,36
1/0020004/08946	Grundstück Nr. 95/44, KG-Nr. 16128, Sonstige Straßenverke	01.01.1900			43 841,41	0,00	0,00	0,00	0,00	43 841,41
1/0020004/08948	Grundstück Nr. 95/45, KG-Nr. 16128, Sonstige Straßenverke	01.01.1900			0,00	0,00	0,00	0,00	0,00	0,00
1/0030001/08477	Grundstück Nr. .1, KG-Nr. 16128, Gärten Gärten, Fläche: 3	01.01.1900			63 738,99	0,00	0,00	0,00	0,00	63 738,99
1/0030001/08482	Grundstück Nr. .156, KG-Nr. 16128, Gärten Gärten, Fläche	01.01.1900			48 888,81	0,00	0,00	0,00	0,00	48 888,81
1/0030001/08485	Grundstück Nr. .189, KG-Nr. 16128, Gärten Gärten, Fläche	01.01.1900			25 362,11	0,00	0,00	0,00	0,00	25 362,11
1/0030001/08490	Grundstück Nr. .25, KG-Nr. 16128, Gärten Gärten, Fläche:	01.01.1900			271 307,86	0,00	0,00	0,00	0,00	271 307,86
1/0030001/08501	Grundstück Nr. .385, KG-Nr. 16128, Gärten Gärten, Fläche	01.01.1900			2 335,98	0,00	0,00	0,00	0,00	2 335,98
1/0030001/08526	Grundstück Nr. 108/4, KG-Nr. 16128, landwirtschaftlich ger	01.01.1900			82 395,39	0,00	0,00	0,00	0,00	82 395,39
1/0030001/08527	Grundstück Nr. 108/5, KG-Nr. 16128, Gärten Gärten, Fläch	01.01.1900			834 280,00	0,00	0,00	0,00	0,00	834 280,00
1/0030001/08536	Grundstück Nr. 14/1, KG-Nr. 16128, Gärten Gärten, Fläche	01.01.1900			629 881,40	0,00	0,00	0,00	0,00	629 881,40
1/0030001/08543	Grundstück Nr. 15/2, KG-Nr. 16128, Gärten Gärten, Fläche	01.01.1900			1 092 072,52	0,00	0,00	0,00	0,00	1 092 072,52
1/0030001/08547	Grundstück Nr. 16/1, KG-Nr. 16128, Gärten Gärten, Fläche	01.01.1900			586 832,55	0,00	0,00	0,00	0,00	586 832,55
1/0030001/08550	Grundstück Nr. 17/2, KG-Nr. 16128, Gärten Gärten, Fläche	01.01.1900			447 340,94	0,00	0,00	0,00	0,00	447 340,94
1/0030001/08553	Grundstück Nr. 18/1, KG-Nr. 16128, Gärten Gärten, Fläche	01.01.1900			800 408,23	0,00	0,00	0,00	0,00	800 408,23
1/0030001/08579	Grundstück Nr. 292/1, KG-Nr. 16128, Gärten Gärten, Fläch	01.01.1900			218 414,50	0,00	0,00	0,00	0,00	218 414,50
1/0030001/08618	Grundstück Nr. 292/185, KG-Nr. 16128, Gärten Gärten, Flä	01.01.1900			14 182,76	0,00	0,00	0,00	0,00	14 182,76
1/0030001/08672	Grundstück Nr. 397/9, KG-Nr. 16128, Gärten Gärten, Fläch	01.01.1900			295 501,98	0,00	0,00	0,00	0,00	295 501,98

Ansatz	MVAG	Bezeichnung	Inbetrieb-	RND	ND	Buchwert	Zugänge/	Abgänge/	Wertaufholung+/	Abschreibung	Buchwert
	Konto		nahme			31.12.2022	+ Umbuchungen -	-	Wertminderung-		31.12.2023
	1/0030001/08676	Grundstück Nr. 4/1, KG-Nr. 16128, Gärten Gärten, Fläche: 01.01.1900				119 302,04	0,00	0,00	0,00	0,00	119 302,04
	1/0030001/08685	Grundstück Nr. 432/127, KG-Nr. 16128, Gärten Gärten, Flä 01.01.1900				188 547,28	0,00	0,00	0,00	0,00	188 547,28
	1/0030001/08703	Grundstück Nr. 432/293, KG-Nr. 16128, Gärten Gärten, Flä 01.01.1900				6 006,82	0,00	0,00	0,00	0,00	6 006,82
	1/0030001/08705	Grundstück Nr. 432/297, KG-Nr. 16128, Gärten Gärten, Flä 01.01.1900				590 169,67	0,00	0,00	0,00	0,00	590 169,67
	1/0030001/08707	Grundstück Nr. 432/317, KG-Nr. 16128, landwirtschaftlich c 01.01.1900				0,00	0,00	0,00	0,00	0,00	0,00
	1/0030001/08711	Grundstück Nr. 432/339, KG-Nr. 16128, Gärten Gärten, Flä 01.01.1900				186 878,72	0,00	0,00	0,00	0,00	186 878,72
	1/0030001/08728	Grundstück Nr. 436/12, KG-Nr. 16128, Gärten Gärten, Fläc 01.01.1900				213 742,54	0,00	0,00	0,00	0,00	213 742,54
	1/0030001/08740	Grundstück Nr. 448/28, KG-Nr. 16128, landwirtschaftlich ge 01.01.1900				0,00	0,00	0,00	0,00	0,00	0,00
	1/0030001/08743	Grundstück Nr. 448/31, KG-Nr. 16128, Gärten Gärten, Fläc 01.01.1900				160 181,76	0,00	0,00	0,00	0,00	160 181,76
	1/0030001/08775	Grundstück Nr. 752/29, KG-Nr. 16128, Gärten Gärten, Fläc 01.01.1900				8 342,80	0,00	0,00	0,00	0,00	8 342,80
	1/0030001/08776	Grundstück Nr. 753/2, KG-Nr. 16128, Gärten Gärten, Fläc 01.01.1900				2 351 001,04	0,00	0,00	0,00	0,00	2 351 001,04
	1/0030001/08779	Grundstück Nr. 754/2, KG-Nr. 16128, Gärten Gärten, Fläc 01.01.1900				5 793 574,03	0,00	0,00	0,00	0,00	5 793 574,03
	1/0030001/08798	Grundstück Nr. 764/27, KG-Nr. 16128, Gärten Gärten, Fläc 01.01.1900				246 613,17	0,00	0,00	0,00	0,00	246 613,17
	1/0030001/08813	Grundstück Nr. 771/19, KG-Nr. 16128, Gärten Gärten, Fläc 01.01.1900				304 512,20	0,00	0,00	0,00	0,00	304 512,20
	1/0030001/08892	Grundstück Nr. 818, KG-Nr. 16128, Gärten Gärten, Fläche: 01.01.1900				93 606,22	0,00	0,00	0,00	0,00	93 606,22
	1/0030001/08911	Grundstück Nr. 832/1, KG-Nr. 16128, Gärten Gärten, Fläc 01.01.1900				211 907,12	0,00	0,00	0,00	0,00	211 907,12
	1/0030001/08914	Grundstück Nr. 840/1, KG-Nr. 16128, Gärten Gärten, Fläc 01.01.1900				176 533,65	0,00	0,00	0,00	0,00	176 533,65
	1/0030001/08923	Grundstück Nr. 886/1, KG-Nr. 16128, Gärten Gärten, Fläc 01.01.1900				245 778,89	0,00	0,00	0,00	0,00	245 778,89
	1/0030001/08928	Grundstück Nr. 895, KG-Nr. 16128, landwirtschaftlich genui 01.01.1900				7 841,35	0,00	0,00	0,00	0,00	7 841,35
	1/0030002/08708	Grundstück Nr. 432/317, KG-Nr. 16128, Wald Wälder, Fläc 01.01.1900				0,00	0,00	0,00	0,00	0,00	0,00
	1/0030002/08712	Grundstück Nr. 432/4, KG-Nr. 16128, Wald Wälder, Fläche: 01.01.1900				2 162,93	0,00	0,00	0,00	0,00	2 162,93
	2/0040001/11433	Sanierung Gehwege Kleingartenanlage 2023	03.03.2023	32,0	33,0	0,00	33 666,78	0,00	0,00	1 020,21	32 646,57
850000	Wasserversorgung					4 476 247,75	897 566,19	178 898,77	0,00	252 737,76	4 942 177,41
	1023	Wasser- und Abwasserbauten und -anlagen				5 234 947,00	833 868,35	0,00	0,00	238 604,41	5 830 210,94
	1/0040001/00003	Vermessungsleistungen Wasserleitung Bahnstraße	02.09.2021	30,5	33,0	691,40	0,00	0,00	0,00	21,95	669,45
	1/0040001/00004	Vermessungsleistungen Wasserleitung Eumigweg	02.09.2021	30,5	33,0	5 171,19	0,00	0,00	0,00	164,16	5 007,03
	1/0040001/00006	Vermessungsleistungen Tennisstraße	09.06.2022	31,0	33,0	2 553,07	0,00	0,00	0,00	79,78	2 473,29
	2/0460003/11537	WVA BA 11 Lindenweg 2019-2020	13.09.2019	28,5	33,0	288 166,56	3 264,05	0,00	0,00	9 824,63	281 605,98
	2/0460003/11540	WVA BA 13 Eumigweg 2020-2021	14.05.2020	29,0	33,0	179 558,75	0,00	0,00	0,00	5 985,29	173 573,46
	2/0460003/11541	WVA BA 13 Gartengasse 2020-2021	20.07.2020	29,5	33,0	149 602,91	0,00	0,00	0,00	4 905,01	144 697,90
	2/0460003/11542	WVA BA 13 Eumigweg und Europaplatz 2020-2021	20.07.2020	29,5	33,0	745 862,88	17 105,95	0,00	0,00	24 739,62	738 229,21
	2/0460003/11543	WVA BA 13 Gartengasse 2022	31.03.2022	31,0	33,0	2 400,75	0,00	0,00	0,00	75,02	2 325,73
	2/0460003/11544	WVA BA 14 Eumigweg bis Schloss 2022	19.05.2022	31,0	33,0	9 142,46	2 719,42	0,00	0,00	370,68	11 491,20
	2/0460003/11545	WVA BA 14 Grillparzergasse 2022	15.03.2022	31,0	33,0	287 393,83	73 484,86	0,00	0,00	9 715,32	351 163,37
	2/0460003/11546	WVA BA 14 Schloßmühlgasse 2022	29.03.2022	31,0	33,0	8 025,82	0,00	0,00	0,00	250,81	7 775,01
	2/0460003/11548	WVA Freizeitzentrum 2022-2023	23.03.2022	31,0	33,0	279 159,29	352 060,73	0,00	0,00	15 064,31	616 155,71
	2/0460003/11550	Wasserleitungskataster 2021	17.12.2021	30,5	33,0	1 782,38	0,00	0,00	0,00	56,58	1 725,80
	2/0460003/11551	WVA BA 14 BT 1 Laxenburgerstraße 2022	25.03.2022	31,0	33,0	290 084,53	2 708,48	0,00	0,00	9 108,13	283 684,88

Ansatz MVAG Konto	Bezeichnung	Inbetrieb- nahme	RND	ND	Buchwert 31.12.2022	Zugänge/ + Umbuchungen -	Abgänge/	Wertaufholung+/ Wertminderung-	Abschreibung	Buchwert 31.12.2023
2/0460003/11552	WVA Herzfelderhof, Bahnstraße 1, 2022	04.04.2022	31,0	33,0	26 792,18	0,00	0,00	0,00	837,26	25 954,92
2/0460003/11553	WVA Hausanschluss Volksheimgasse 29, 2022	30.06.2022	31,0	33,0	5 032,53	0,00	0,00	0,00	157,27	4 875,26
2/0460003/11554	Vermessungsleistung Wasserleitung Tennisstraße 2022	11.07.2022	31,5	33,0	851,45	0,00	0,00	0,00	26,20	825,25
2/0460003/11556	WVA Schillerstraße 2023	27.12.2023	32,5	33,0	0,00	186 279,82	0,00	0,00	2 822,42	183 457,40
2/0460003/11557	WVA BA 13 Brown Boveri Straße 2022	20.12.2022	31,5	33,0	26 069,66	0,00	0,00	0,00	802,14	25 267,52
2/0460003/11558	WVA BA 13 BT 07 Ringschluss Rathausgasse-Schillerstr.	20.12.2022	31,5	33,0	71 407,13	0,00	0,00	0,00	2 197,14	69 209,99
2/0460003/11559	WVA Schillerstraße 2022	22.12.2022	31,5	33,0	23 813,03	0,00	0,00	0,00	732,71	23 080,32
2/0460003/11560	WVA BA 15 Friedhofstraße, Linkegasse, Grüne Gasse 2023	25.07.2023	32,5	33,0	0,00	36 155,29	0,00	0,00	547,81	35 607,48
2/0460003/11567	Hausanschluss WHA WNG Friedhofstraße 2023	22.12.2023	32,5	33,0	0,00	8 164,54	0,00	0,00	123,71	8 040,83
2/0460003/08951	Leitungen 1987 WVA	01.01.1987	0,0	33,0	0,00	0,00	0,00	0,00	0,00	0,00
2/0460003/08953	Leitungen 1988 WVA	01.01.1988	0,0	33,0	0,00	0,00	0,00	0,00	0,00	0,00
2/0460003/08954	Leitungen 1989 WVA	01.01.1989	0,0	33,0	0,00	0,00	0,00	0,00	0,00	0,00
2/0460003/08955	Leitungen 1990 WVA	01.01.1990	0,0	33,0	0,00	0,00	0,00	0,00	0,00	0,00
2/0460003/08956	Leitungen 1991 WVA	01.01.1991	0,0	33,0	3 475,75	0,00	0,00	0,00	3 475,75	0,00
2/0460003/08957	Leitungen 1992 WVA	01.01.1992	1,0	33,0	6 951,51	0,00	0,00	0,00	3 475,76	3 475,75
2/0460003/08958	Leitungen 1993 WVA	01.01.1993	2,0	33,0	10 427,26	0,00	0,00	0,00	3 475,75	6 951,51
2/0460003/08959	Leitungen 1994 WVA	01.01.1994	3,0	33,0	13 903,02	0,00	0,00	0,00	3 475,76	10 427,26
2/0460003/08960	Leitungen 1995 WVA	01.01.1995	4,0	33,0	17 378,78	0,00	0,00	0,00	3 475,76	13 903,02
2/0460003/08961	Leitungen 1996 WVA	01.01.1996	5,0	33,0	20 854,53	0,00	0,00	0,00	3 475,76	17 378,77
2/0460003/08962	Leitungen 1997 WVA	01.01.1997	6,0	33,0	24 330,29	0,00	0,00	0,00	3 475,76	20 854,53
2/0460003/08963	Leitungen 1998 WVA	01.01.1998	7,0	33,0	27 806,05	0,00	0,00	0,00	3 475,76	24 330,29
2/0460003/08964	Leitungen 1999 WVA	01.01.1999	8,0	33,0	31 281,81	0,00	0,00	0,00	3 475,76	27 806,05
2/0460003/08965	Leitungen 2000 WVA	01.01.2000	9,0	33,0	34 757,56	0,00	0,00	0,00	3 475,76	31 281,80
2/0460003/08966	WVA BA 01 2007	01.01.2007	16,0	33,0	111 199,07	0,00	0,00	0,00	6 541,12	104 657,95
2/0460003/08967	WVA BA 02 2008	01.01.2008	17,0	33,0	184 352,17	0,00	0,00	0,00	10 241,79	174 110,38
2/0460003/08968	WVA BA 03 2009	01.01.2009	18,0	33,0	146 009,23	0,00	0,00	0,00	7 684,70	138 324,53
2/0460003/08969	WVA BA 04 2010 Mühlfeldgasse	01.01.2010	19,0	33,0	131 623,64	0,00	0,00	0,00	6 581,18	125 042,46
2/0460003/08970	WVA BA 05 2015 Leitungskataster	01.01.2015	24,0	33,0	105 048,48	0,00	0,00	0,00	4 201,94	100 846,54
2/0460003/08972	WVA BA 06 2013 Rathausgasse	01.01.2013	22,0	33,0	150 923,91	0,00	0,00	0,00	6 561,91	144 362,00
2/0460003/08973	WVA BA 07 2015 Bründlgasse	01.01.2015	24,0	33,0	181 138,62	0,00	0,00	0,00	7 245,54	173 893,08
2/0460003/08974	WVA BA 08 2015 Europapl./Eumigw./Palmerstr.	01.01.2015	24,0	33,0	166 024,24	0,00	0,00	0,00	6 640,97	159 383,27
2/0460003/08975	WVA BA 10 2017-2019, Bahnstraße, Wienerstraße, Europa	01.01.2019	28,0	33,0	903 890,60	0,00	0,00	0,00	31 168,64	872 721,96
2/0460003/09220	Leitungen 1986 WVA	01.01.1986	0,0	33,0	0,00	0,00	0,00	0,00	0,00	0,00
2/0460003/09222	WVA BA 09 2016	01.01.2009	18,0	33,0	385 552,04	0,00	0,00	0,00	20 292,21	365 259,83
3/0460001/00003	Hydrant Wehrgasse/Laxenburger Straße 2023	22.12.2023	32,5	33,0	0,00	18 931,82	0,00	0,00	286,85	18 644,97
3/0460001/00004	Hydrant Brauhausstraße 8/1, 2023	22.12.2023	32,5	33,0	0,00	21 788,76	0,00	0,00	330,13	21 458,63
3/0460003/00010	WVA Hausanschluss Schloßmühlplatz 2019	01.01.2019	28,0	33,0	3 167,84	0,00	0,00	0,00	109,24	3 058,60
3/0460003/00011	WVA Hausanschluss Parkstraße 53 2019	01.01.2019	28,0	33,0	5 525,20	0,00	0,00	0,00	190,52	5 334,68
3/0460003/00012	WVA Hausanschluss Parkstr. 3 2020	12.06.2020	29,0	33,0	2 217,28	0,00	0,00	0,00	73,91	2 143,37

Ansatz MVAG Konto	Bezeichnung	Inbetrieb- nahme	RND	ND	Buchwert 31.12.2022	Zugänge/ + Umbuchungen -	Abgänge/ -	Wertaufholung+/ Wertminderung-	Abschreibung	Buchwert 31.12.2023
3/0460003/00013	WVA Hausanschluss Parkstraße 3 2020	23.06.2020	29,0	33,0	16 628,27	0,00	0,00	0,00	554,28	16 073,99
3/0460003/00014	WVA Hausanschluss Volksheimgasse 2020	23.06.2020	29,0	33,0	17 138,85	0,00	0,00	0,00	571,30	16 567,55
3/0460003/00015	WVA Hausanschluss Eumigweg 2020	09.07.2020	29,5	33,0	5 648,90	0,00	0,00	0,00	185,21	5 463,69
3/0460003/00017	WVA BA Europaplatz 2021	31.12.2021	30,5	33,0	3 461,46	0,00	0,00	0,00	109,89	3 351,57
3/0460003/00002	WVA Rathausgasse 2019	23.12.2019	28,5	33,0	4 063,45	0,00	0,00	0,00	137,74	3 925,71
3/0460003/00020	WVA Anschluss Grüne Gasse 2020	10.12.2020	29,5	33,0	4 884,35	0,00	0,00	0,00	160,14	4 724,21
3/0460003/00021	WVA Anschluss AURA 2020	11.12.2020	29,5	33,0	8 139,08	0,00	0,00	0,00	266,86	7 872,22
3/0460003/00022	WVA Hausanschluss FFZ 2020	17.12.2020	29,5	33,0	1 300,25	0,00	0,00	0,00	42,63	1 257,62
3/0460003/00023	WVA Hausanschluss Hauptstr. 4, Winklerhof, 2020	28.12.2020	29,5	33,0	16 650,70	0,00	0,00	0,00	545,92	16 104,78
3/0460003/00024	WVA Hausanschluss 2020 Augasse, Grüne Gasse	30.12.2020	29,5	33,0	2 436,63	0,00	0,00	0,00	79,89	2 356,74
3/0460003/00025	WVA Hausanschluss Bahnstraße 2020	30.12.2020	29,5	33,0	976,62	0,00	0,00	0,00	32,02	944,60
3/0460003/00027	WVA Hausanschluss Hauptstraße 12A 2021	12.03.2021	30,0	33,0	9 483,59	0,00	0,00	0,00	305,92	9 177,67
3/0460003/00028	WVA Hausanschluss Schillerstraße 6-8 2021	11.05.2021	30,0	33,0	1 108,68	0,00	0,00	0,00	35,76	1 072,92
3/0460003/00029	WVA Hausanschluss Mühlfeldgasse 35 2021	15.07.2021	30,5	33,0	2 319,09	0,00	0,00	0,00	73,62	2 245,47
3/0460003/00003	WVA Hausanschluss Schlossmühlplatz 2 2020	15.01.2020	29,0	33,0	1 819,95	0,00	0,00	0,00	60,67	1 759,28
3/0460003/00030	WVA Hausanschluss "Müller" Eumigweg 2021	21.07.2021	30,5	33,0	15 417,91	0,00	0,00	0,00	489,46	14 928,45
3/0460003/00031	WVA Hausanschluss Laxenburgerstraße "Florianipark" 202	21.07.2021	30,5	33,0	2 828,00	0,00	0,00	0,00	89,78	2 738,22
3/0460003/00032	WVA Hausanschluss Schillerstraße 6 2021	27.07.2021	30,5	33,0	7 412,32	0,00	0,00	0,00	235,31	7 177,01
3/0460003/00034	WVA Hausanschlüsse Laxenburgerstraße (Aura) 2021	18.08.2021	30,5	33,0	11 650,58	0,00	0,00	0,00	369,86	11 280,72
3/0460003/00036	WVA Hausanschluss Ricoweg 2021	23.12.2021	30,5	33,0	2 444,93	0,00	0,00	0,00	77,62	2 367,31
3/0460003/00037	WVA Hausanschluss Mitterfeldgasse 2022	20.04.2022	31,0	33,0	2 009,57	0,00	0,00	0,00	62,80	1 946,77
3/0460003/00039	Wasserleitungsanschluss Mitterfeldgasse 37, 2022	22.12.2022	31,5	33,0	3 426,27	0,00	0,00	0,00	105,42	3 320,85
3/0460003/00004	WVA Hausanschluss Parkstraße 53 2020	15.01.2020	29,0	33,0	1 139,49	0,00	0,00	0,00	37,98	1 101,51
3/0460003/00040	WVA Hausanschluss Ricoweg 18, 2022	28.12.2022	31,5	33,0	10 688,40	0,00	0,00	0,00	328,87	10 359,53
3/0460003/00042	WVA Hausanschluss Klostersgasse 2 2023	02.06.2023	32,0	33,0	0,00	6 357,97	0,00	0,00	192,67	6 165,30
3/0460003/00043	WVA Schiebertausch Mitterfeldgasse 2023	10.07.2023	32,5	33,0	0,00	97 342,69	0,00	0,00	1 474,89	95 867,80
3/0460003/00044	Hausanschluss Bahnstraße 22, 2023	10.07.2023	33,0	33,0	0,00	0,00	0,00	0,00	0,00	0,00
3/0460003/00045	Hausanschluss Wehrgasse 4, 2023	10.07.2023	33,0	33,0	0,00	0,00	0,00	0,00	0,00	0,00
3/0460003/00046	Hausanschluss Grüne Gasse Dobretshofer, 2023	10.07.2023	33,0	33,0	0,00	0,00	0,00	0,00	0,00	0,00
3/0460003/00047	Hausanschluss Waldmüllerweg 11, 2023	10.07.2023	33,0	33,0	0,00	0,00	0,00	0,00	0,00	0,00
3/0460003/00048	Hausanschluss Buchenweg 33, 2023	10.07.2023	33,0	33,0	0,00	0,00	0,00	0,00	0,00	0,00
3/0460003/00049	Hausanschluss Laxenburgerstraße 12, 2023	10.07.2023	33,0	33,0	0,00	0,00	0,00	0,00	0,00	0,00
3/0460003/00005	WVA Hausanschluss Bahnstraße 20 2020	15.01.2020	29,0	33,0	1 209,44	0,00	0,00	0,00	40,31	1 169,13
3/0460003/00050	Hausanschluss Wehrgasse 3, 2023	10.07.2023	33,0	33,0	0,00	0,00	0,00	0,00	0,00	0,00
3/0460003/00051	Wasserleitungsanschluss Steinfeldstraße 21, 2023	21.08.2023	32,5	33,0	0,00	5 829,02	0,00	0,00	88,32	5 740,70
3/0460003/00053	WVA Ergänzungsabgabe Wasseranschlussabgabe Wirtsch	27.12.2023	32,5	33,0	0,00	204,77	0,00	0,00	3,10	201,67
3/0460003/00054	WVA Ergänzungsabgabe Wasseranschlussabgabe Volkssr	27.12.2023	32,5	33,0	0,00	1 470,18	0,00	0,00	22,28	1 447,90
3/0460003/00007	WVA Hausanschluss Ricoweg 2019	01.01.2019	28,0	33,0	1 374,16	0,00	0,00	0,00	47,38	1 326,78
3/0460003/00008	WVA Hausanschluss Palmersstraße 2019	01.01.2019	28,0	33,0	2 582,68	0,00	0,00	0,00	89,06	2 493,62

Ansatz MVAG Konto	Bezeichnung	Inbetrieb- nahme	RND	ND	Buchwert 31.12.2022	Zugänge/ + Umbuchungen -	Abgänge/ -	Wertaufholung+/ Wertminderung-	Abschreibung	Buchwert 31.12.2023
3/0460003/00009	WVA Hausanschluss Hauptstraße 2019	01.01.2019	28,0	33,0	1 719,41	0,00	0,00	0,00	59,29	1 660,12
4/0460003/00001	WVA Hausanschlüsse Volksheimg.,Herzfelderhof, Raimunc	24.06.2022	31,0	33,0	3 583,29	0,00	0,00	0,00	111,98	3 471,31
1024	Sonderanlagen				274 986,74	4 927,36	0,00	0,00	9 406,54	270 507,56
2/0460003/11538	WVA BA 12 Laxenburger Straße 2019	19.12.2019	28,5	33,0	266 557,50	4 927,36	0,00	0,00	9 120,80	262 364,06
3/0140002/00001	WVA BA 10 Europaplatz 2019-2020	11.10.2019	28,5	33,0	8 429,24	0,00	0,00	0,00	285,74	8 143,50
1025	Technische Anlagen, Fahrzeuge und Maschinen				26 448,60	53 441,71	0,00	0,00	51 088,14	28 802,17
4/0110002/11620	Wasserwerk Trockensauer,Astsäge 2024	17.01.2024	10,0	10,0	0,00	509,68	0,00	0,00	509,68	0,00
4/0150002/11558	Lastenrad Wasserwerk 2023	29.03.2023	9,0	10,0	0,00	2 665,83	0,00	0,00	266,58	2 399,25
4/0180002/00001	Tablet f. Wasserzählerauslesung 2020	07.01.2020	6,0	10,0	588,00	0,00	0,00	0,00	84,00	504,00
4/0240001/09911	Werkzeugwagen Wasserwerk	19.12.2023	9,5	10,0	0,00	1 323,00	0,00	0,00	66,15	1 256,85
4/0290001/11306	Akku-Kompressor	27.10.2022	8,0	8,0	0,00	0,00	0,00	0,00	0,00	0,00
4/0300001/00001	Wasserzähler	20.11.2019	8,0	12,0	23 722,87	48 943,20	0,00	0,00	49 947,96	22 718,11
4/0300001/00005	Wasserzähler Europaplatz 8, Wohnungen Kammfabrik	19.05.2021	9,0	12,0	2 137,73	0,00	0,00	0,00	213,77	1 923,96
1026	Amts-, Betriebs- und Geschäftsausstattung				18 987,91	5 328,77	0,00	0,00	2 415,73	21 900,95
2/0130002/11485	Fernüberwachung Hydranten 2023	06.12.2023	9,5	10,0	0,00	2 813,77	0,00	0,00	140,69	2 673,08
3/0460001/00001	Hydrant Brauhausstraße 8 2021	17.12.2021	30,5	33,0	6 717,42	0,00	0,00	0,00	213,25	6 504,17
4/0110002/11575	Toughbook Panasonic FZ-55FZ0BET4 f. Wasserwerk 2023	08.02.2023	9,0	10,0	0,00	2 515,00	0,00	0,00	251,50	2 263,50
4/0180003/11526	Handy iphone 13,Wasserwerk, 2022	28.03.2022	2,0	4,0	561,88	0,00	0,00	0,00	187,29	374,59
4/0300001/00002	Gasmessgerät Wasserwerk	16.12.2019	7,5	12,0	5 029,57	0,00	0,00	0,00	591,71	4 437,86
5/0130002/00003	Schachtbelüftungsgerät Wasserwerk 2021	20.12.2021	7,5	10,0	3 697,75	0,00	0,00	0,00	435,03	3 262,72
5/0240001/09746	Schieberdrehrmaschine	01.01.2018	4,0	10,0	2 981,29	0,00	0,00	0,00	596,26	2 385,03
1311	Investitionszuschüsse von Trägern öffentlichen Rechts				-658 984,31	0,00	800,00	0,00	-27 569,02	-632 215,29
2/0460003/11423	KT WVA BA 01 2007 KPC	30.06.2010	16,0	33,0	-18 774,22	0,00	0,00	0,00	-1 104,37	-17 669,85
2/0460003/11424	KT WVA BA 02 2008 KPC	31.12.2008	17,0	33,0	-28 078,33	0,00	0,00	0,00	-1 559,91	-26 518,42
2/0460003/11425	KT WVA BA 03 2009 KPC	30.06.2010	18,0	33,0	-22 585,65	0,00	0,00	0,00	-1 188,72	-21 396,93
2/0460003/11426	KT WVA BA 04 2010 KPC	30.06.2018	19,0	33,0	-26 464,80	0,00	0,00	0,00	-1 323,24	-25 141,56
2/0460003/11427	KT WVA BA 05 2015 KPC	31.12.2015	24,0	33,0	-47 521,54	0,00	0,00	0,00	-1 900,86	-45 620,68
2/0460003/11428	KT WVA BA 06 2013 KPC	31.12.2016	22,0	33,0	-25 540,92	0,00	0,00	0,00	-1 110,47	-24 430,45
2/0460003/11429	KT WVA BA 07 2015 KPC	30.06.2016	24,0	33,0	-28 261,71	0,00	0,00	0,00	-1 130,47	-27 131,24
2/0460003/11430	KT WVA BA 08 2015 KPC	30.06.2016	24,0	33,0	-25 682,04	0,00	0,00	0,00	-1 027,28	-24 654,76
2/0460003/11431	KT WVA BA 09 2016 KPC	30.06.2016	18,0	33,0	-73 931,94	0,00	0,00	0,00	-3 891,15	-70 040,79
2/0460003/11500	KT WVA BA 01 2007	01.01.2007	16,0	33,0	-5 560,03	0,00	0,00	0,00	-327,06	-5 232,97
2/0460003/11501	KT WVA BA 02 2008	01.01.2008	17,0	33,0	-9 217,64	0,00	0,00	0,00	-512,09	-8 705,55
2/0460003/11502	KT WVA BA 03 2009	01.01.2009	18,0	33,0	-7 300,62	0,00	0,00	0,00	-384,24	-6 916,38
2/0460003/11503	KT WVA BA 04 2010	01.01.2010	19,0	33,0	-6 581,21	0,00	0,00	0,00	-329,06	-6 252,15
2/0460003/11504	KT WVA BA 05 2015	01.01.2015	24,0	33,0	-11 904,55	0,00	0,00	0,00	-476,18	-11 428,37
2/0460003/11505	KT WVA BA 06 2013	01.01.2013	22,0	33,0	-7 546,09	0,00	0,00	0,00	-328,09	-7 218,00

Ansatz	MVAG	Bezeichnung	Inbetrieb-	RND	ND	Buchwert	Zugänge/	Abgänge/	Wertaufholung+/	Abschreibung	Buchwert
	Konto		nahme			31.12.2022	+ Umbuchungen -	-	Wertminderung-		31.12.2023
	2/0460003/11506	KT WVA BA 07 2015	01.01.2015	24,0	33,0	-9 056,83	0,00	0,00	0,00	-362,27	-8 694,56
	2/0460003/11507	KT WVA BA 08 2015	01.01.2015	24,0	33,0	-8 301,52	0,00	0,00	0,00	-332,06	-7 969,46
	2/0460003/11521	KT WVA BA 09 2016	01.01.2009	18,0	33,0	-19 277,50	0,00	0,00	0,00	-1 014,61	-18 262,89
	2/0460003/11539	KT WVA BA 08, 2015, Landesförderung	01.01.2018	27,0	33,0	-9 297,70	0,00	0,00	0,00	-332,06	-8 965,64
	2/0460003/11549	KT Bundesförderung KIP 2021 WVA BA 13	27.10.2021	29,5	32,0	-207 618,25	0,00	0,00	0,00	-6 807,16	-200 811,09
	2/0460003/11555	KT WVA BA 10 2017-2019 KPC	25.08.2022	28,0	29,5	-60 481,22	0,00	0,00	0,00	-2 085,56	-58 395,66
	4/0150002/11559	KT Förderung Bund, Lastenrad Wasserwerk 2023	22.08.2023	9,0	9,5	0,00	0,00	800,00	0,00	-42,11	-757,89
	1313	Investitionszuschüsse von übrigen				-420 138,19	0,00	178 098,77	0,00	-21 208,04	-577 028,92
	2/0460003/11525	WVA Abgaben 2007	01.01.2007	16,0	33,0	-10 873,86	0,00	0,00	0,00	-639,64	-10 234,22
	2/0460003/11526	WVA Abgaben 2008	01.01.2008	17,0	33,0	-9 383,55	0,00	0,00	0,00	-521,31	-8 862,24
	2/0460003/11527	WVA Abgaben 2009	01.01.2009	18,0	33,0	-15 578,56	0,00	0,00	0,00	-819,92	-14 758,64
	2/0460003/11528	WVA Abgaben 2010	01.01.2010	19,0	33,0	-16 923,44	0,00	0,00	0,00	-846,17	-16 077,27
	2/0460003/11529	WVA Abgaben 2011	01.01.2011	20,0	33,0	-25 510,41	0,00	0,00	0,00	-1 214,78	-24 295,63
	2/0460003/11530	WVA Abgaben 2012	01.01.2012	21,0	33,0	-17 495,51	0,00	0,00	0,00	-795,25	-16 700,26
	2/0460003/11531	WVA Abgaben 2013	01.01.2013	22,0	33,0	-18 826,11	0,00	0,00	0,00	-818,53	-18 007,58
	2/0460003/11532	WVA Abgaben 2014	01.01.2014	23,0	33,0	-17 843,88	0,00	0,00	0,00	-743,50	-17 100,38
	2/0460003/11533	WVA Abgaben 2015	01.01.2015	24,0	33,0	-9 108,44	0,00	0,00	0,00	-364,34	-8 744,10
	2/0460003/11534	WVA Abgaben 2016	01.01.2016	25,0	33,0	-8 110,50	0,00	0,00	0,00	-311,94	-7 798,56
	2/0460003/11535	WVA Abgaben 2017	01.01.2017	26,0	33,0	-36 415,09	0,00	0,00	0,00	-1 348,71	-35 066,38
	2/0460003/11536	WVA Abgaben 2018	01.01.2018	27,0	33,0	-14 214,94	0,00	0,00	0,00	-507,68	-13 707,26
	3/0460003/00026	KT Wasseranschlussgebühren 2021	18.02.2021	30,0	33,0	-5 177,24	0,00	0,00	0,00	-167,01	-5 010,23
	3/0460003/00035	KT Wasseranschlussgebühren 2022	01.01.2022	31,0	33,0	-212 906,28	0,00	0,00	0,00	-6 653,32	-206 252,96
	3/0460003/00041	KT Wasseranschlussgebühren 2023	18.01.2023	32,0	33,0	0,00	0,00	178 098,77	0,00	-5 396,93	-172 701,84
	3/0460003/00006	KT Wasseranschlussgebühren 2020	01.01.2020	29,0	33,0	-1 770,38	0,00	0,00	0,00	-59,01	-1 711,37
851000	Abwasserbeseitigung					7 706 145,78	751 805,52	385 412,70	0,00	294 198,63	7 778 339,97
	1021	Grundstücke, Grundstückseinrichtungen und Infrastruktur				2 294,27	0,00	0,00	0,00	0,00	2 294,27
	1/0020001/08714	Grundstück Nr. 432/80, KG-Nr. 16128, Bauflächen Gebäud	01.01.1900			2 294,27	0,00	0,00	0,00	0,00	2 294,27
	1023	Wasser- und Abwasserbauten und -anlagen				9 351 882,63	550 320,44	0,00	0,00	354 092,19	9 548 110,88
	2/0450001/11525	ABA Schadensklasse 4+5 2020, Grüne Gasse, Volksheim	13.08.2020	46,5	50,0	34 161,72	0,00	0,00	0,00	719,19	33 442,53
	2/0450001/11526	Kanalanschluss Eumigweg (ehem.Kammfabrik) 2020	10.12.2020	46,5	50,0	14 717,26	0,00	0,00	0,00	309,84	14 407,42
	2/0450001/11528	ABA BA 15 Schloßmühlgasse, Grillparzergasse 2022	29.03.2022	48,0	50,0	274 766,52	56 256,21	0,00	0,00	6 952,92	324 069,81
	2/0450001/11530	ABA Freizeitzentrum 2022	23.03.2022	48,0	50,0	114 466,87	5 674,50	0,00	0,00	2 433,79	117 707,58
	2/0450001/11532	Kanalkataster 2021	17.12.2021	47,5	50,0	5 146,72	0,00	0,00	0,00	106,12	5 040,60
	2/0450001/11534	ABA BA 15 Schlossmühlgasse, Grillparzergasse, Mitterfeld	22.12.2021	47,5	50,0	350 437,36	2 852,68	0,00	0,00	7 255,23	346 034,81
	2/0450001/11535	ABA Herzfelderhof/Bahnstraße 1, 2022	04.04.2022	48,0	50,0	3 909,36	0,00	0,00	0,00	79,78	3 829,58
	2/0450001/11536	ABA BA 14 Bründlgasse 2022	14.06.2022	48,0	50,0	2 790,42	0,00	0,00	0,00	56,95	2 733,47
	2/0450001/11547	ABA BA 16 Druckleitung Lindenweg 2023	16.12.2022	48,5	50,0	2 203,01	16 174,16	0,00	0,00	234,28	18 142,89

Ansatz MVAG Konto	Bezeichnung	Inbetrieb- nahme	RND	ND	Buchwert 31.12.2022	Zugänge/ + Umbuchungen -	Abgänge/	Wertaufholung+/ Wertminderung-	Abschreibung	Buchwert 31.12.2023
2/0450001/11549	ABA Anschluss Palmersstraße 4, 2023	29.06.2023	49,0	50,0	0,00	55 457,05	0,00	0,00	1 109,14	54 347,91
2/0450001/11550	ABA Palmersstraße Erweiterung Abwasseranlage 2023	06.07.2023	49,5	50,0	0,00	3 104,00	0,00	0,00	31,04	3 072,96
2/0450001/11554	ABA BA 15 BT 3 PW Lindenweg 2023	27.11.2023	49,5	50,0	0,00	213 402,23	0,00	0,00	2 134,02	211 268,21
2/0450001/11555	Regenwasserplan Wr.Neudorf Nord-Ost 2023	21.12.2023	49,5	50,0	0,00	4 785,14	0,00	0,00	47,85	4 737,29
2/0450001/08977	ABA BA 1991	01.01.1991	17,0	50,0	491 849,73	0,00	0,00	0,00	27 324,99	464 524,74
2/0450001/08978	ABA BA 01 1992	01.01.1992	18,0	50,0	558 721,50	0,00	0,00	0,00	29 406,39	529 315,11
2/0450001/08979	ABA BA 02 1996	01.01.1996	22,0	50,0	525 364,37	0,00	0,00	0,00	22 841,93	502 522,44
2/0450001/08980	ABA BA 03 2006	01.01.2006	32,0	50,0	694 084,38	0,00	0,00	0,00	21 032,86	673 051,52
2/0450001/08981	ABA BA 04 2008	01.01.2008	34,0	50,0	896 065,80	0,00	0,00	0,00	25 601,88	870 463,92
2/0450001/08982	ABA BA 05 2007	01.01.2007	33,0	50,0	280 211,68	0,00	0,00	0,00	8 241,52	271 970,16
2/0450001/08983	ABA BA 06 2009	01.01.2009	35,0	50,0	456 049,44	0,00	0,00	0,00	12 668,04	443 381,40
2/0450001/08984	ABA BA 07 2015	01.01.2015	41,0	50,0	345 115,68	0,00	0,00	0,00	8 217,04	336 898,64
2/0450001/08985	ABA BA 08 2010	01.01.2010	36,0	50,0	421 800,00	0,00	0,00	0,00	11 400,00	410 400,00
2/0450001/08986	ABA BA 09 2014	01.01.2014	40,0	50,0	389 500,00	0,00	0,00	0,00	9 500,00	380 000,00
2/0450001/08987	ABA BA 10 2015	01.01.2015	41,0	50,0	1 071 000,00	0,00	0,00	0,00	25 500,00	1 045 500,00
2/0450001/08988	ABA BA 11 2016	01.01.2016	42,0	50,0	361 200,00	0,00	0,00	0,00	8 400,00	352 800,00
2/0450001/08989	ABA BA 12, Hauptstraße ab 2018	01.01.2018	44,0	50,0	728 692,18	0,00	0,00	0,00	16 193,16	712 499,02
3/0050001/00002	RW Pumpwerk und Sickeranlage Figurteich 2019-2021	23.12.2019	28,5	33,0	13 594,46	0,00	0,00	0,00	460,83	13 133,63
3/0450001/11418	ABA BA 1977	01.01.1977	3,0	50,0	319 760,46	0,00	0,00	0,00	79 940,12	239 820,34
3/0450001/11527	ABA BA 14 Kanalsanierung Europaplatz, Eurnigweg u. Gar	14.10.2020	46,5	50,0	715 380,56	20 827,37	0,00	0,00	15 421,13	720 786,80
3/0450001/11531	ABA BA 13 Lindenweg 2020	30.11.2020	46,5	50,0	6 507,27	0,00	0,00	0,00	137,00	6 370,27
3/0450001/11532	ABA Hausanschluss AURA 2020	11.12.2020	46,5	50,0	8 365,92	0,00	0,00	0,00	176,12	8 189,80
3/0450001/11534	ABA Hausanschluss Schillerstraße 6 2021	27.07.2021	47,5	50,0	32 979,44	0,00	0,00	0,00	679,99	32 299,45
3/0450001/11535	ABA Hausanschluss Augasse 2021	18.08.2021	47,5	50,0	15 998,59	0,00	0,00	0,00	329,87	15 668,72
3/0450001/11538	ABA Freizeitzentrum Bestandserhebung 2021	01.12.2021	47,5	50,0	12 981,00	0,00	0,00	0,00	267,65	12 713,35
3/0450001/11539	ABA Hausanschluss Rathausplatz Wohnhausanlage 2021	22.12.2021	47,5	50,0	11 820,85	0,00	0,00	0,00	243,73	11 577,12
3/0450001/11540	ABA Hausanschlüsse Herzfelderhof 2021	27.12.2021	47,5	50,0	56 745,22	0,00	0,00	0,00	1 170,00	55 575,22
3/0450001/11541	ABA RW-Hausanschluss Volksheimgasse 21, 2022	27.06.2022	48,0	50,0	10 456,94	0,00	0,00	0,00	213,41	10 243,53
3/0450001/11542	ABA BA 14 Kirchenvorplatz Kanalanschluss 2022	22.12.2022	48,5	50,0	72 322,96	0,00	0,00	0,00	1 461,07	70 861,89
3/0450001/11543	RW-Hausanschluss Fa. Auner 2022	27.12.2022	48,5	50,0	13 600,48	0,00	0,00	0,00	274,76	13 325,72
3/0450001/11545	ABA BA 14 Mitterfeldgasse 2023	26.05.2023	49,0	50,0	0,00	160 218,73	0,00	0,00	3 204,37	157 014,36
3/0450001/11546	ABA Hausanschluss Klostersgasse 2 2023	02.06.2023	49,0	50,0	0,00	6 357,97	0,00	0,00	127,16	6 230,81
3/0450001/11548	ABA Ergänzungsabgabe Kanaleinmündungsabgabe Wirtsc	27.12.2023	49,5	50,0	0,00	315,03	0,00	0,00	3,15	311,88
3/0450001/11549	ABA Ergänzungsabgabe Kanaleinmündungsabgabe Volkss	27.12.2023	49,5	50,0	0,00	2 261,82	0,00	0,00	22,62	2 239,20
3/0450005/00001	Pumpwerk Anningerpark Sanierung 2020	17.07.2020	21,5	25,0	5 468,63	2 633,55	0,00	0,00	302,90	7 799,28
3/0450005/00002	Pumpe Raimundweg 2022	29.04.2022	23,0	25,0	23 567,74	0,00	0,00	0,00	981,99	22 585,75
3/0450006/00001	Pumpwerk Laxenburgerstraße Flygt-Pumpen 2021	21.12.2021	10,5	13,0	10 078,11	0,00	0,00	0,00	876,36	9 201,75

Ansatz	MVAG	Bezeichnung	Inbetrieb-	RND	ND	Buchwert	Zugänge/	Abgänge/	Wertaufholung+/	Abschreibung	Buchwert
	Konto		nahme			31.12.2022	+ Umbuchungen -	-	Wertminderung-		31.12.2023
1024		Sonderanlagen				265 817,17	0,00	0,00	0,00	8 887,97	256 929,20
2/0450001/11523		ABA BA 13 Lindenweg 2019-2020	22.10.2019	28,5	33,0	154 444,38	0,00	0,00	0,00	5 235,40	149 208,98
2/0450001/11524		Sanierung ABA Anningerstraße bis Laxenburgerstraße 201	18.11.2019	28,5	33,0	11 685,11	0,00	0,00	0,00	396,11	11 289,00
3/0040001/00001		Kanalsanierung Hauptstraße 2019	11.10.2019	28,5	33,0	89 959,29	0,00	0,00	0,00	3 049,47	86 909,82
3/0450001/11525		ABA Eumigweg 2020-2021	07.01.2020	46,0	50,0	9 728,39	0,00	0,00	0,00	206,99	9 521,40
1026		Amts-, Betriebs- und Geschäftsausstattung				0,00	201 485,08	0,00	0,00	12 267,14	189 217,94
3/0450006/00002		Konzept Aufrüstung Pumpwerke ABA 2023	26.06.2023	12,0	13,0	0,00	81 450,22	0,00	0,00	6 265,40	75 184,82
4/0270001/11249		Notstromaggregat Pumpstationen MD 561 MB, MD 562 ME	14.10.2022	19,0	20,0	0,00	120 034,86	0,00	0,00	6 001,74	114 033,12
1311		Investitionszuschüsse von Trägern öffentlichen Rechts				-1 236 124,30	0,00	0,00	0,00	-39 222,24	-1 196 902,06
2/0450001/11510		KT ABA BA 02 1996	01.01.1996	22,0	50,0	-26 268,22	0,00	0,00	0,00	-1 142,10	-25 126,12
2/0450001/11511		KT ABA BA 03 2006	01.01.2006	32,0	50,0	-34 704,12	0,00	0,00	0,00	-1 051,64	-33 652,48
2/0450001/11512		KT ABA BA 04 2008	01.01.2008	34,0	50,0	-44 803,50	0,00	0,00	0,00	-1 280,10	-43 523,40
2/0450001/11513		KT ABA BA 05 2007	01.01.2007	33,0	50,0	-14 238,52	0,00	0,00	0,00	-418,78	-13 819,74
2/0450001/11514		KT ABA BA 06 2009	01.01.2009	35,0	50,0	-22 802,40	0,00	0,00	0,00	-633,40	-22 169,00
2/0450001/11515		KT ABA BA 07 2015	01.01.2015	41,0	50,0	-20 679,12	0,00	0,00	0,00	-492,36	-20 186,76
2/0450001/11516		KT ABA BA 08 2010	01.01.2010	36,0	50,0	-17 191,68	0,00	0,00	0,00	-464,64	-16 727,04
2/0450001/11517		KT ABA BA 09 2014	01.01.2014	40,0	50,0	-11 345,52	0,00	0,00	0,00	-276,72	-11 068,80
2/0450001/11518		KT ABA BA 10 2015 KPC	31.12.2019	41,5	50,0	-117 798,91	0,00	0,00	0,00	-2 771,74	-115 027,17
2/0450001/11519		KT ABA BA 11 2016	01.01.2016	42,0	50,0	-12 027,96	0,00	0,00	0,00	-279,72	-11 748,24
2/0450001/11520		KT ABA BA 09, 2014, Landesförderung	31.12.2018	44,5	50,0	-12 590,76	0,00	0,00	0,00	-276,72	-12 314,04
2/0450001/11521		KT ABA BA 10, 2015, Landesförderung	31.12.2018	44,5	50,0	-32 991,14	0,00	0,00	0,00	-725,08	-32 266,06
2/0450001/11522		KT ABA BA 11, 2016, Landesförderung	31.12.2018	44,5	50,0	-7 587,58	0,00	0,00	0,00	-166,76	-7 420,82
2/0450001/11533		KT ABA BA 13, 2017-2019, Landesförderung	06.11.2020	27,5	31,0	-76 475,00	0,00	0,00	0,00	-2 683,33	-73 791,67
2/0450001/11537		KT ABA BA 12 2018 KPC	31.12.2020	42,0	45,5	-54 396,48	0,00	0,00	0,00	-1 265,03	-53 131,45
2/0450001/11538		KT ABA BA 02 1996 KPC	31.12.1997	22,0	50,0	-108 322,53	0,00	0,00	0,00	-4 709,68	-103 612,85
2/0450001/11539		KT ABA BA 03 2006 KPC	30.06.2005	32,0	50,0	-55 526,46	0,00	0,00	0,00	-1 682,62	-53 843,84
2/0450001/11540		KT ABA BA 04 2008 KPC	31.12.2007	34,0	50,0	-72 402,40	0,00	0,00	0,00	-2 068,64	-70 333,76
2/0450001/11541		KT ABA BA 05 2007 KPC	30.06.2008	33,0	50,0	-23 618,22	0,00	0,00	0,00	-694,65	-22 923,57
2/0450001/11542		KT ABA BA 06 2009 KPC	30.06.2010	35,0	50,0	-37 228,42	0,00	0,00	0,00	-1 034,12	-36 194,30
2/0450001/11543		KT ABA BA 07 2015 KPC	30.06.2016	41,0	50,0	-84 404,58	0,00	0,00	0,00	-2 009,63	-82 394,95
2/0450001/11544		KT ABA BA 08 2010 KPC	30.06.2018	36,0	50,0	-32 745,90	0,00	0,00	0,00	-885,02	-31 860,88
2/0450001/11545		KT ABA BA 09 2014 KPC	31.12.2018	40,0	50,0	-37 439,76	0,00	0,00	0,00	-913,16	-36 526,60
2/0450001/11546		KT ABA BA 11 2016 KPC	31.12.2019	42,5	50,0	-38 872,33	0,00	0,00	0,00	-893,62	-37 978,71
3/0450001/11417		ABA BA 1991 Landesförderung	01.01.1991	17,0	50,0	-49 184,97	0,00	0,00	0,00	-2 732,50	-46 452,47
3/0450001/11419		ABA BA 1977 Landesförderung	01.01.1977	3,0	50,0	-15 988,02	0,00	0,00	0,00	-3 997,01	-11 991,01
3/0450001/11536		KT Bundesförderung KIP 2021 ABA BA 14	07.10.2021	46,5	49,0	-174 489,80	0,00	0,00	0,00	-3 673,47	-170 816,33

Ansatz	MVAG	Bezeichnung	Inbetrieb-	RND	ND	Buchwert	Zugänge/	Abgänge/	Wertaufholung+/	Abschreibung	Buchwert
Konto			nahme			31.12.2022	+ Umbuchungen -	-	Wertminderung-		31.12.2023
1313		Investitionszuschüsse von übrigen				-677 723,99	0,00	385 412,70	0,00	-41 826,43	-1 021 310,26
2/0450001/11508		KT ABA BA 1991	01.01.1991	17,0	50,0	-39 243,33	0,00	0,00	0,00	-2 180,19	-37 063,14
2/0450001/11509		KT ABA BA 01 1992	01.01.1992	18,0	50,0	-139 680,36	0,00	0,00	0,00	-7 351,60	-132 328,76
3/0450001/11411		ABA BA 02 1996	01.01.1996	22,0	50,0	-45 589,49	0,00	0,00	0,00	-1 982,15	-43 607,34
3/0450001/11524		KT ABA BA 1977	01.01.1977	3,0	50,0	-58 138,26	0,00	0,00	0,00	-14 534,57	-43 603,69
3/0450001/11526		KT Kanalanschlussgebühren 2020	01.01.2020	46,0	50,0	-2 465,11	0,00	0,00	0,00	-52,45	-2 412,66
3/0450001/11533		KT Kanalanschlussgebühren 2021	18.02.2021	47,0	50,0	-11 337,07	0,00	0,00	0,00	-236,19	-11 100,88
3/0450001/11537		KT Kanalanschlussgebühren 2022	01.01.2022	48,0	50,0	-381 270,37	0,00	0,00	0,00	-7 781,03	-373 489,34
3/0450001/11544		KT Kanalanschlussgebühren 2023	18.01.2023	49,0	50,0	0,00	0,00	385 412,70	0,00	-7 708,25	-377 704,45
852000		Abfallwirtschaftszentrum				453 206,07	57 211,86	0,00	0,00	45 332,80	465 085,13
1021		Grundstücke, Grundstückseinrichtungen und Infrastruktur				55 515,92	0,00	0,00	0,00	5 434,49	50 081,43
2/0040008/09225		Stahlgitterzaun Altstoffsammelinsel Laxenburgerstraße 201	01.01.2018	14,0	20,0	1 612,12	0,00	0,00	0,00	107,47	1 504,65
2/0040009/09165		Zaun Altstoffsammelinsel Brauhausstraße/Gartengasse 201	01.01.2009	0,0	10,0	0,00	0,00	0,00	0,00	0,00	0,00
2/0040009/09168		Zaun Altstoffsammelinsel Anningerstraße/Parkstraße 2009	01.01.2009	0,0	10,0	0,00	0,00	0,00	0,00	0,00	0,00
2/0040009/09169		Zaun Altstoffsammelinsel Anningerstraße/Parkstraße 2010	01.01.2010	0,0	10,0	0,00	0,00	0,00	0,00	0,00	0,00
2/0480001/09167		Altstoffsammelinsel Brauhausstr./Gartengasse 2008	01.01.2008	9,0	25,0	15 199,58	0,00	0,00	0,00	1 519,96	13 679,62
2/0480001/09171		Altstoffsammelinsel Friedhofstraße 2014	01.01.2014	15,0	25,0	13 029,90	0,00	0,00	0,00	814,37	12 215,53
2/0480001/09226		Bodenplatte Vergrößerung Altstoffsammelinsel Laxenburge	01.01.2018	19,0	25,0	1 492,00	0,00	0,00	0,00	74,60	1 417,40
2/0480001/09252		Altstoffsammelinsel 2001	01.01.2001	2,0	25,0	2 589,91	0,00	0,00	0,00	863,30	1 726,61
2/0480001/09282		Müllplatz Friedhof 2018	01.01.2018	19,0	25,0	20 565,92	0,00	0,00	0,00	1 028,30	19 537,62
2/0500001/09170		Sammelinsel Buchenweg/Granzgasse 2011	01.01.2011	0,0	8,0	0,00	0,00	0,00	0,00	0,00	0,00
2/0500001/09173		Müllinsel Buchenweg 2016	01.01.2016	0,0	8,0	741,86	0,00	0,00	0,00	741,86	0,00
2/0500001/09174		Müllinsel FZZ 2016	01.01.2016	0,0	8,0	284,63	0,00	0,00	0,00	284,63	0,00
1022		Gebäude und Bauten				158 831,67	23 655,04	0,00	0,00	15 658,90	166 827,81
2/0480001/09175		Abfallwirtschaftszentrum 2017	01.01.2017	18,0	25,0	34 012,98	0,00	0,00	0,00	1 790,16	32 222,82
2/0480001/09286		Abfallwirtschaftszentrum 1999	01.01.1999	8,0	33,0	124 818,69	0,00	0,00	0,00	13 868,74	110 949,95
2/0480001/09288		Abfallwirtschaftszentrum 2023	31.12.2099	25,0	25,0	0,00	23 655,04	0,00	0,00	0,00	23 655,04
1024		Sonderanlagen				95 113,81	33 556,82	0,00	0,00	7 049,56	121 621,07
2/0040008/09283		Einfassung Altstoffsammelplatz Franz Fürst Straße 2019	26.11.2019	15,5	20,0	1 488,94	0,00	0,00	0,00	90,24	1 398,70
2/0130002/11453		Kamerasystem 2019 AWZ	01.02.2019	5,0	10,0	5 238,00	0,00	0,00	0,00	873,00	4 365,00
2/0130002/11475		Videoüberwachung Müllinseln 2022	28.12.2022	8,5	10,0	5 488,38	0,00	0,00	0,00	577,72	4 910,66
2/0480001/09285		Müllplatz Franz Fürst Straße 2019	19.11.2019	20,5	25,0	3 925,93	0,00	0,00	0,00	182,60	3 743,33
2/0480001/09287		Altstoffsammelzentrum Lindenweg 2020	04.11.2020	21,5	25,0	31 878,98	0,00	0,00	0,00	1 416,84	30 462,14
2/0480001/09289		Altstoffsammelinsel FFW 2022	24.11.2022	23,5	25,0	9 334,89	0,00	0,00	0,00	381,02	8 953,87
2/0480001/09290		Altstoffsammelinsel Wehrgasse/Ortsende 2022	30.11.2022	23,5	25,0	11 457,64	0,00	0,00	0,00	467,66	10 989,98
2/0480001/09291		Altstoffsammelinseln Eumigweg 2022	30.11.2022	23,5	25,0	19 778,88	0,00	0,00	0,00	807,30	18 971,58
2/0480001/09292		Altstoffsammelinsel Parkstraße 2023	21.04.2023	24,0	25,0	0,00	12 199,28	0,00	0,00	487,97	11 711,31

Ansatz MVAG Konto	Bezeichnung	Inbetrieb- nahme	RND	ND	Buchwert 31.12.2022	Zugänge/ + Umbuchungen -	Abgänge/	Wertaufholung+/ Wertminderung-	Abschreibung	Buchwert 31.12.2023
2/0480001/09293	Altstoffsammelinsel Schloßmühlgasse 2023	15.06.2023	24,0	25,0	0,00	21 033,13	0,00	0,00	841,33	20 191,80
2/0500001/09178	Umzäunung Müllinsel Raimundweg 2021	13.09.2021	5,5	8,0	2 075,72	0,00	0,00	0,00	319,34	1 756,38
3/0480001/00001	Abfallwirtschaftszentrum 2022	31.12.2009	25,0	25,0	2 300,21	20,80	0,00	0,00	0,00	2 321,01
4/0040009/11454	Bauzaun 2019	01.07.2019	5,5	10,0	719,93	0,00	0,00	0,00	110,76	609,17
5/0110002/11552	Zylinder Müllplatz FFW	12.09.2023	10,0	10,0	0,00	303,61	0,00	0,00	303,61	0,00
5/0130002/00002	Altstoffsammelinsel Überwachung 2020	21.08.2020	6,5	10,0	1 426,31	0,00	0,00	0,00	190,17	1 236,14
1025	Technische Anlagen, Fahrzeuge und Maschinen				51 989,25	0,00	0,00	0,00	7 306,50	44 682,75
5/0150002/11524	Radlader Kramer Bauhof 5065 (MD 990 KU)	17.12.2019	5,5	10,0	32 877,00	0,00	0,00	0,00	5 058,00	27 819,00
5/0210001/00001	Holzhäcksler Jensen A530	20.09.2021	7,5	10,0	19 112,25	0,00	0,00	0,00	2 248,50	16 863,75
1026	Amts-, Betriebs- und Geschäftsausstattung				91 894,30	0,00	0,00	0,00	9 911,13	81 983,17
2/0350003/00001	Bauschuttcontainer AWZ 2022	15.02.2022	8,0	10,0	9 468,56	0,00	0,00	0,00	1 052,06	8 416,50
2/0480001/09284	Schrankenanlage AWZ 2018	01.01.2018	19,0	25,0	52 900,35	0,00	0,00	0,00	2 645,02	50 255,33
2/0490001/00001	Müllpresse AWZ 2020	26.11.2020	6,5	10,0	11 235,00	0,00	0,00	0,00	1 498,00	9 737,00
2/0500001/09177	Container AWZ 2020	26.11.2020	4,5	8,0	9 542,50	0,00	0,00	0,00	1 735,00	7 807,50
4/0110002/11545	Schilder f. Abfallwirtschaftscontainer 2022	31.05.2022	10,0	10,0	0,00	0,00	0,00	0,00	0,00	0,00
4/0150002/09745	Lastenrad AWZ 2018	01.01.2018	4,0	10,0	2 002,07	0,00	0,00	0,00	400,41	1 601,66
4/0180003/11525	Handy AWZ 2x iphone 13,blau+rot, 2022	28.03.2022	2,0	4,0	1 123,75	0,00	0,00	0,00	374,58	749,17
4/0210001/00005	Wägebrücke AWZ	10.11.2020	6,5	10,0	824,96	0,00	0,00	0,00	109,99	714,97
4/0240001/09888	Silobehälter	10.11.2020	6,5	10,0	824,96	0,00	0,00	0,00	109,99	714,97
4/0500001/09224	Container	01.01.2017	1,0	8,0	3 972,15	0,00	0,00	0,00	1 986,08	1 986,07
4/0500002/09166	Ausstattung	01.01.2002	0,0	8,0	0,00	0,00	0,00	0,00	0,00	0,00
1311	Investitionszuschüsse von Trägern öffentlichen Rechts				-138,88	0,00	0,00	0,00	-27,78	-111,10
4/0150002/11522	KT Lastenrad AWZ 2019	29.05.2019	4,0	10,0	-138,88	0,00	0,00	0,00	-27,78	-111,10
853000 Wohn- und Geschäftsgebäude					22 263 189,60	15 454,47	0,00	0,00	300 093,98	21 978 550,09
1021	Grundstücke, Grundstückseinrichtungen und Infrastruktur				15 361 106,69	0,00	0,00	0,00	1 430,71	15 359 675,98
1/0010001/08644	Grundstück Nr. 324/146, KG-Nr. 16128, Sonstige Freizeittflä	01.01.1900			11 596,49	0,00	0,00	0,00	0,00	11 596,49
1/0020001/08479	Grundstück Nr. .116, KG-Nr. 16128, Bauflächen Gebäude,	01.01.1900			16 477,03	0,00	0,00	0,00	0,00	16 477,03
1/0020001/08480	Grundstück Nr. .139, KG-Nr. 16128, Bauflächen Gebäude,	01.01.1900			4 588,54	0,00	0,00	0,00	0,00	4 588,54
1/0020001/08486	Grundstück Nr. .211, KG-Nr. 16128, Bauflächen Gebäude,	01.01.1900			2 294,27	0,00	0,00	0,00	0,00	2 294,27
1/0020001/08489	Grundstück Nr. .226, KG-Nr. 16128, Bauflächen Gebäude,	01.01.1900			4 588,54	0,00	0,00	0,00	0,00	4 588,54
1/0020001/08491	Grundstück Nr. .253, KG-Nr. 16128, Bauflächen Gebäude,	01.01.1900			34 831,19	0,00	0,00	0,00	0,00	34 831,19
1/0020001/08492	Grundstück Nr. .253, KG-Nr. 16128, Bauflächen Gebäuden	01.01.1900			5 214,25	0,00	0,00	0,00	0,00	5 214,25
1/0020001/08494	Grundstück Nr. .26/1, KG-Nr. 16128, Bauflächen Gebäude,	01.01.1900			102 825,01	0,00	0,00	0,00	0,00	102 825,01
1/0020001/08497	Grundstück Nr. .32/14, KG-Nr. 16128, Bauflächen Gebäude	01.01.1900			8 342,80	0,00	0,00	0,00	0,00	8 342,80
1/0020001/08502	Grundstück Nr. .471, KG-Nr. 16128, Bauflächen Gebäude,	01.01.1900			48 805,38	0,00	0,00	0,00	0,00	48 805,38
1/0020001/08503	Grundstück Nr. .472, KG-Nr. 16128, Bauflächen Gebäude,	01.01.1900			48 805,38	0,00	0,00	0,00	0,00	48 805,38

Ansatz MVAG Konto	Bezeichnung	Inbetrieb- nahme	RND	ND	Buchwert 31.12.2022	Zugänge/ + Umbuchungen -	Abgänge/	Wertaufholung+/ Wertminderung-	Abschreibung	Buchwert 31.12.2023
1/0020001/08504	Grundstück Nr. .473, KG-Nr. 16128, Bauflächen Gebäude,	01.01.1900			48 805,38	0,00	0,00	0,00	0,00	48 805,38
1/0020001/08505	Grundstück Nr. .474, KG-Nr. 16128, Bauflächen Gebäude,	01.01.1900			48 805,38	0,00	0,00	0,00	0,00	48 805,38
1/0020001/08506	Grundstück Nr. .495, KG-Nr. 16128, Bauflächen Gebäude,	01.01.1900			77 170,90	0,00	0,00	0,00	0,00	77 170,90
1/0020001/08507	Grundstück Nr. .496, KG-Nr. 16128, Bauflächen Gebäude,	01.01.1900			77 170,90	0,00	0,00	0,00	0,00	77 170,90
1/0020001/08508	Grundstück Nr. .497, KG-Nr. 16128, Bauflächen Gebäude,	01.01.1900			38 168,31	0,00	0,00	0,00	0,00	38 168,31
1/0020001/08509	Grundstück Nr. .498, KG-Nr. 16128, Bauflächen Gebäude,	01.01.1900			6 674,24	0,00	0,00	0,00	0,00	6 674,24
1/0020001/08510	Grundstück Nr. .499, KG-Nr. 16128, Bauflächen Gebäude,	01.01.1900			77 170,90	0,00	0,00	0,00	0,00	77 170,90
1/0020001/08511	Grundstück Nr. .500, KG-Nr. 16128, Bauflächen Gebäude,	01.01.1900			77 170,90	0,00	0,00	0,00	0,00	77 170,90
1/0020001/08512	Grundstück Nr. .502, KG-Nr. 16128, Bauflächen Gebäude,	01.01.1900			3 545,69	0,00	0,00	0,00	0,00	3 545,69
1/0020001/08513	Grundstück Nr. .545, KG-Nr. 16128, Bauflächen Gebäude,	01.01.1900			37 751,17	0,00	0,00	0,00	0,00	37 751,17
1/0020001/08517	Grundstück Nr. .573, KG-Nr. 16128, Bauflächen Gebäude,	01.01.1900			68 202,39	0,00	0,00	0,00	0,00	68 202,39
1/0020001/08518	Grundstück Nr. .574, KG-Nr. 16128, Bauflächen Gebäude,	01.01.1900			68 410,96	0,00	0,00	0,00	0,00	68 410,96
1/0020001/08519	Grundstück Nr. .77, KG-Nr. 16128, Bauflächen Gebäude, F	01.01.1900			270 515,29	0,00	0,00	0,00	0,00	270 515,29
1/0020001/08522	Grundstück Nr. .90, KG-Nr. 16128, Bauflächen Gebäude, F	01.01.1900			43 591,13	0,00	0,00	0,00	0,00	43 591,13
1/0020001/08808	Grundstück Nr. 771/11, KG-Nr. 16128, Bauflächen Gebäud	01.01.1900			2 919,98	0,00	0,00	0,00	0,00	2 919,98
1/0020001/08810	Grundstück Nr. 771/12, KG-Nr. 16128, Bauflächen Gebäud	01.01.1900			18 145,59	0,00	0,00	0,00	0,00	18 145,59
1/0020001/08819	Grundstück Nr. 771/3, KG-Nr. 16128, Bauflächen Gebäude	01.01.1900			32 119,78	0,00	0,00	0,00	0,00	32 119,78
1/0020001/08824	Grundstück Nr. 771/47, KG-Nr. 16128, Bauflächen Gebäud	01.01.1900			223 378,47	0,00	0,00	0,00	0,00	223 378,47
1/0020001/08826	Grundstück Nr. 771/7, KG-Nr. 16128, Bauflächen Gebäude	01.01.1900			374 591,72	0,00	0,00	0,00	0,00	374 591,72
1/0020001/08828	Grundstück Nr. 771/78, KG-Nr. 16128, Bauflächen Gebäud	01.01.1900			80 508,02	0,00	0,00	0,00	0,00	80 508,02
1/0020001/08833	Grundstück Nr. 771/80, KG-Nr. 16128, Bauflächen Gebäud	01.01.1900			31 076,93	0,00	0,00	0,00	0,00	31 076,93
1/0020001/08834	Grundstück Nr. 771/81, KG-Nr. 16128, Bauflächen Gebäud	01.01.1900			80 716,59	0,00	0,00	0,00	0,00	80 716,59
1/0020001/08836	Grundstück Nr. 771/82, KG-Nr. 16128, Bauflächen Gebäud	01.01.1900			44 842,55	0,00	0,00	0,00	0,00	44 842,55
1/0020001/08838	Grundstück Nr. 771/9, KG-Nr. 16128, Bauflächen Gebäude	01.01.1900			3 128,55	0,00	0,00	0,00	0,00	3 128,55
1/0020001/08863	Grundstück Nr. 812/2, KG-Nr. 16128, Bauflächen Gebäude	01.01.1900			2 919,98	0,00	0,00	0,00	0,00	2 919,98
1/0020001/08874	Grundstück Nr. 814/1, KG-Nr. 16128, Bauflächen Gebäude	01.01.1900			56 522,47	0,00	0,00	0,00	0,00	56 522,47
1/0020001/08877	Grundstück Nr. 814/2, KG-Nr. 16128, Bauflächen Gebäude	01.01.1900			170 818,83	0,00	0,00	0,00	0,00	170 818,83
1/0020001/08880	Grundstück Nr. 814/3, KG-Nr. 16128, Bauflächen Gebäude	01.01.1900			168 524,56	0,00	0,00	0,00	0,00	168 524,56
1/0020001/08882	Grundstück Nr. 814/5, KG-Nr. 16128, Bauflächen Gebäude	01.01.1900			434 659,88	0,00	0,00	0,00	0,00	434 659,88
1/0020001/08885	Grundstück Nr. 814/6, KG-Nr. 16128, Bauflächen Gebäude	01.01.1900			181 873,04	0,00	0,00	0,00	0,00	181 873,04
1/0020001/08888	Grundstück Nr. 817, KG-Nr. 16128, Bauflächen Gebäude, F	01.01.1900			123 473,44	0,00	0,00	0,00	0,00	123 473,44
1/0020001/08898	Grundstück Nr. 823/5, KG-Nr. 16128, Bauflächen Gebäude	01.01.1900			8 134,23	0,00	0,00	0,00	0,00	8 134,23
1/0020001/08905	Grundstück Nr. 825/1, KG-Nr. 16128, Bauflächen Gebäude	01.01.1900			289 078,02	0,00	0,00	0,00	0,00	289 078,02
1/0020001/08906	Grundstück Nr. 825/1, KG-Nr. 16128, Bauflächen Gebäude	01.01.1900			641 561,32	0,00	0,00	0,00	0,00	641 561,32
1/0020001/08908	Grundstück Nr. 825/5, KG-Nr. 16128, Bauflächen Gebäude	01.01.1900			20 022,72	0,00	0,00	0,00	0,00	20 022,72
1/0020001/08909	Grundstück Nr. 825/5, KG-Nr. 16128, Bauflächen Gebäude	01.01.1900			181 873,04	0,00	0,00	0,00	0,00	181 873,04
1/0020001/08952	Grundstück Nr. .17,839/1,839/3,839/4, EZ 2071, KG-Nr. 16	01.01.1900			52 925,82	0,00	0,00	0,00	0,00	52 925,82
1/0020002/08731	Grundstück Nr. 436/21, KG-Nr. 16128, Sonstige Betriebsflä	01.01.1900			133 693,37	0,00	0,00	0,00	0,00	133 693,37
1/0030001/08493	Grundstück Nr. .253, KG-Nr. 16128, Gärten Gärten, Fläche	01.01.1900			44 383,70	0,00	0,00	0,00	0,00	44 383,70

Ansatz MVAG Konto	Bezeichnung	Inbetrieb- nahme	RND	ND	Buchwert 31.12.2022	Zugänge/ + Umbuchungen -	Abgänge/	Wertaufholung+/ Wertminderung-	Abschreibung	Buchwert 31.12.2023
1/0030001/08495	Grundstück Nr. .26/1, KG-Nr. 16128, Gärten Gärten, Fläche	01.01.1900			279 650,66	0,00	0,00	0,00	0,00	279 650,66
1/0030001/08498	Grundstück Nr. .32/14, KG-Nr. 16128, Gärten Gärten, Fläch	01.01.1900			22 024,99	0,00	0,00	0,00	0,00	22 024,99
1/0030001/08514	Grundstück Nr. .545, KG-Nr. 16128, Gärten Gärten, Fläche	01.01.1900			48 888,81	0,00	0,00	0,00	0,00	48 888,81
1/0030001/08520	Grundstück Nr. .77, KG-Nr. 16128, Gärten Gärten, Fläche:	01.01.1900			271 307,86	0,00	0,00	0,00	0,00	271 307,86
1/0030001/08811	Grundstück Nr. 771/12, KG-Nr. 16128, Gärten Gärten, Fläch	01.01.1900			152 339,53	0,00	0,00	0,00	0,00	152 339,53
1/0030001/08820	Grundstück Nr. 771/3, KG-Nr. 16128, Gärten Gärten, Fläch	01.01.1900			111 292,95	0,00	0,00	0,00	0,00	111 292,95
1/0030001/08825	Grundstück Nr. 771/47, KG-Nr. 16128, Gärten Gärten, Fläch	01.01.1900			381 933,38	0,00	0,00	0,00	0,00	381 933,38
1/0030001/08827	Grundstück Nr. 771/7, KG-Nr. 16128, Gärten Gärten, Fläch	01.01.1900			592 839,37	0,00	0,00	0,00	0,00	592 839,37
1/0030001/08829	Grundstück Nr. 771/78, KG-Nr. 16128, Gärten Gärten, Fläch	01.01.1900			130 815,10	0,00	0,00	0,00	0,00	130 815,10
1/0030001/08831	Grundstück Nr. 771/79, KG-Nr. 16128, Gärten Gärten, Fläch	01.01.1900			148 501,84	0,00	0,00	0,00	0,00	148 501,84
1/0030001/08835	Grundstück Nr. 771/81, KG-Nr. 16128, Gärten Gärten, Fläch	01.01.1900			139 157,90	0,00	0,00	0,00	0,00	139 157,90
1/0030001/08837	Grundstück Nr. 771/82, KG-Nr. 16128, Gärten Gärten, Fläch	01.01.1900			56 731,04	0,00	0,00	0,00	0,00	56 731,04
1/0030001/08875	Grundstück Nr. 814/1, KG-Nr. 16128, Gärten Gärten, Fläch	01.01.1900			2 929 657,65	0,00	0,00	0,00	0,00	2 929 657,65
1/0030001/08878	Grundstück Nr. 814/2, KG-Nr. 16128, Gärten Gärten, Fläch	01.01.1900			1 602 651,88	0,00	0,00	0,00	0,00	1 602 651,88
1/0030001/08881	Grundstück Nr. 814/3, KG-Nr. 16128, Gärten Gärten, Fläch	01.01.1900			169 859,41	0,00	0,00	0,00	0,00	169 859,41
1/0030001/08883	Grundstück Nr. 814/5, KG-Nr. 16128, Gärten Gärten, Fläch	01.01.1900			935 061,02	0,00	0,00	0,00	0,00	935 061,02
1/0030001/08886	Grundstück Nr. 814/6, KG-Nr. 16128, Gärten Gärten, Fläch	01.01.1900			768 371,88	0,00	0,00	0,00	0,00	768 371,88
1/0030001/08893	Grundstück Nr. 819/1, KG-Nr. 16128, Gärten Gärten, Fläch	01.01.1900			1 041 682,01	0,00	0,00	0,00	0,00	1 041 682,01
1/0030001/08895	Grundstück Nr. 823/11, KG-Nr. 16128, Gärten Gärten, Fläch	01.01.1900			131 482,53	0,00	0,00	0,00	0,00	131 482,53
1/0030001/08896	Grundstück Nr. 823/12, KG-Nr. 16128, Gärten Gärten, Fläch	01.01.1900			157 011,50	0,00	0,00	0,00	0,00	157 011,50
1/0030001/08897	Grundstück Nr. 823/4, KG-Nr. 16128, Gärten Gärten, Fläch	01.01.1900			135 820,78	0,00	0,00	0,00	0,00	135 820,78
1/0030001/08899	Grundstück Nr. 823/5, KG-Nr. 16128, Gärten Gärten, Fläch	01.01.1900			282 320,35	0,00	0,00	0,00	0,00	282 320,35
1/0030001/08900	Grundstück Nr. 823/6, KG-Nr. 16128, Gärten Gärten, Fläch	01.01.1900			140 492,75	0,00	0,00	0,00	0,00	140 492,75
1/0030001/08910	Grundstück Nr. 827/1, KG-Nr. 16128, Gärten Gärten, Fläch	01.01.1900			90 769,66	0,00	0,00	0,00	0,00	90 769,66
1/0410001/00001	Vorgarten Hauptstraße 18	21.06.2021	2,0	5,0	3 230,10	0,00	0,00	0,00	1 076,70	2 153,40
2/0040009/11390	Zaunerneuerung Wohngebäude Rathausgasse 6, 2019	01.07.2019	5,5	10,0	1 919,87	0,00	0,00	0,00	295,36	1 624,51
3/0070003/00001	Geländer Laxenburger Straße 1-3 2022	24.05.2022	31,0	33,0	1 876,85	0,00	0,00	0,00	58,65	1 818,20
1022	Gebäude und Bauten				6 834 091,95	610,43	0,00	0,00	287 871,04	6 546 831,34
2/0040011/09164	Urnenhain 2017	01.01.2017	18,0	25,0	48 703,57	0,00	0,00	0,00	2 563,35	46 140,22
2/0060001/11363	Baukosten Mutterberatung/Moja 1964	01.01.1964	0,0	50,0	0,00	0,00	0,00	0,00	0,00	0,00
2/0060001/11393	Baukosten Polizei 1900	01.01.1900	0,0	50,0	0,00	0,00	0,00	0,00	0,00	0,00
2/0060001/11423	Sanierung1 Altes Rathaus 1994	01.01.1994	3,0	33,0	2 644,42	0,00	0,00	0,00	661,11	1 983,31
2/0060001/11424	Sanierung2 Altes Rathaus 1995	01.01.1995	4,0	33,0	34 873,32	0,00	0,00	0,00	6 974,66	27 898,66
2/0060001/11438	Sanierung 2018 Altes Rathaus	01.01.2018	27,0	33,0	13 976,06	0,00	0,00	0,00	499,15	13 476,91
2/0060001/11439	Gesamtgebäude Bauhof 1979	01.01.1979	0,0	33,0	0,00	0,00	0,00	0,00	0,00	0,00
2/0060001/11440	Umwelthalle Bauhof 1990	01.01.1990	0,0	33,0	0,00	0,00	0,00	0,00	0,00	0,00
2/0060001/11441	Streuguthalle Bauhof 1996	01.01.1996	5,0	33,0	1 087,53	0,00	0,00	0,00	181,26	906,27
2/0060001/11442	Instandhaltung Gebäude 2003 Bauhof	01.01.2003	12,0	33,0	2 675,59	0,00	0,00	0,00	205,81	2 469,78

Ansatz MVAG Konto	Bezeichnung	Inbetrieb- nahme	RND	ND	Buchwert 31.12.2022	Zugänge/ + Umbuchungen -	Abgänge/	Wertaufholung+/ Wertminderung-	Abschreibung	Buchwert 31.12.2023
2/0060001/11443	Instandhaltung Gebäude 2004 Bauhof	01.01.2004	13,0	33,0	4 315,17	0,00	0,00	0,00	308,23	4 006,94
2/0060001/11444	Instandhaltung Gebäude 2005 Bauhof	01.01.2005	14,0	33,0	2 343,67	0,00	0,00	0,00	156,24	2 187,43
2/0060001/11445	Instandhaltung Gebäude 2006 Bauhof	01.01.2006	15,0	33,0	3 331,60	0,00	0,00	0,00	208,23	3 123,37
2/0060001/11446	Instandhaltung Gebäude 2008 Bauhof	01.01.2008	17,0	33,0	4 304,68	0,00	0,00	0,00	239,15	4 065,53
2/0060001/11447	Dachsanierung Bauhof 2014	01.01.2014	23,0	33,0	3 098,99	0,00	0,00	0,00	129,12	2 969,87
2/0060001/11455	Sanierung3 Altes Rathaus 2013	01.01.2013	22,0	33,0	25 165,96	0,00	0,00	0,00	1 094,17	24 071,79
2/0060001/11461	Sanierung Tiefgarage Laxenburgerstr./Parkstr. 2021	31.12.2021	47,5	50,0	383 329,67	0,00	0,00	0,00	7 903,70	375 425,97
2/0060001/11479	Gebäude Parkstraße 33 (Übernahme Infrastruktur KG)	31.12.2007	33,5	50,0	200 707,62	0,00	0,00	0,00	5 817,61	194 890,01
2/0060001/08990	Wohngebäude Brauhausstraße 5/1+2 1969	01.01.1969	0,0	50,0	0,00	0,00	0,00	0,00	0,00	0,00
2/0060001/08991	Sanierung Brauhausstraße 5/1+2 2006	01.01.2006	32,0	50,0	156 611,23	0,00	0,00	0,00	4 745,79	151 865,44
2/0060001/08993	Wohngebäude Brauhausstraße 5/3 1969	01.01.1969	0,0	50,0	0,00	0,00	0,00	0,00	0,00	0,00
2/0060001/08995	Wohngebäude Brauhausstraße 5/4 1969	01.01.1969	0,0	50,0	0,00	0,00	0,00	0,00	0,00	0,00
2/0060001/08996	Sanierung Brauhausstraße 5/4 1969	30.06.1969	0,0	50,0	0,00	0,00	0,00	0,00	0,00	0,00
2/0060001/08997	Wohngebäude Brauhausstraße 8/1 1969	01.01.1969	0,0	50,0	0,00	0,00	0,00	0,00	0,00	0,00
2/0060001/08998	Sanierung Brauhausstraße 8/1 2004	01.01.2004	30,0	50,0	285 024,94	0,00	0,00	0,00	9 194,35	275 830,59
2/0060001/08999	Sanierung Brauhausstraße 8/1 2005	01.01.2005	31,0	50,0	157 172,36	0,00	0,00	0,00	4 911,64	152 260,72
2/0060001/09001	Wohngebäude Brauhausstraße 8/2+3 1969	01.01.1969	0,0	50,0	0,00	0,00	0,00	0,00	0,00	0,00
2/0060001/09002	Sanierung Brauhausstraße 8/2+3 2001	01.01.2001	27,0	50,0	29 675,31	0,00	0,00	0,00	1 059,83	28 615,48
2/0060001/09003	Sanierung Brauhausstraße 8/2+3 2002	01.01.2002	28,0	50,0	13 604,41	0,00	0,00	0,00	469,12	13 135,29
2/0060001/09004	Sanierung Brauhausstraße 8/2+3 2009	01.01.2009	35,0	50,0	161 602,91	0,00	0,00	0,00	4 488,97	157 113,94
2/0060001/09005	Wohngebäude Brauhausstraße 8/4+5 1969	01.01.1969	0,0	50,0	0,00	0,00	0,00	0,00	0,00	0,00
2/0060001/09006	Wohngebäude Brauhausstraße 8/4+5 2009	01.01.2009	35,0	50,0	231 866,94	0,00	0,00	0,00	6 440,75	225 426,19
2/0060001/09007	Wohngebäude Brauhausstraße 8/6+7 1969	01.01.1969	0,0	50,0	0,00	0,00	0,00	0,00	0,00	0,00
2/0060001/09009	Sanierung Brauhausstraße 8/6+7 2007	01.01.2007	33,0	50,0	149 789,64	0,00	0,00	0,00	4 405,58	145 384,06
2/0060001/09012	Wohngebäude Brauhausstraße 8/8+9 1969	01.01.1969	0,0	50,0	0,00	0,00	0,00	0,00	0,00	0,00
2/0060001/09013	Sanierung Brauhausstraße 8/8+9 2007	01.01.2007	33,0	50,0	194 047,67	0,00	0,00	0,00	5 707,28	188 340,39
2/0060001/09014	Wohngebäude Linkegasse 3 1964	01.01.1964	0,0	50,0	0,00	0,00	0,00	0,00	0,00	0,00
2/0060001/09015	Sanierung Linkegasse 3 2003	01.01.2003	29,0	50,0	304 930,40	0,00	0,00	0,00	10 164,35	294 766,05
2/0060001/09016	Wohngebäude Linkegasse 5 1964	01.01.1964	0,0	50,0	0,00	0,00	0,00	0,00	0,00	0,00
2/0060001/09017	Sanierung Linkegasse 5 2003	01.01.2003	29,0	50,0	275 389,86	0,00	0,00	0,00	9 179,66	266 210,20
2/0060001/09018	Wohngebäude Linkegasse 7-19 1964	01.01.1964	0,0	50,0	0,00	0,00	0,00	0,00	0,00	0,00
2/0060001/09019	Sanierung Linkegasse 7-19 2002	01.01.2002	28,0	50,0	237 209,28	0,00	0,00	0,00	8 179,63	229 029,65
2/0060001/09020	Wohngebäude Linkegasse 8 1959	01.01.1959	0,0	50,0	0,00	0,00	0,00	0,00	0,00	0,00
2/0060001/09021	Sanierung Linkegasse 8 2013	01.01.2013	39,0	50,0	293 664,10	0,00	0,00	0,00	7 341,60	286 322,50
2/0060001/09022	Wohngebäude Linkegasse 10 1959	01.01.1959	0,0	50,0	0,00	0,00	0,00	0,00	0,00	0,00
2/0060001/09023	Sanierung Linkegasse 10 2014	01.01.2014	40,0	50,0	305 226,34	0,00	0,00	0,00	7 444,54	297 781,80
2/0060001/09024	Wohngebäude Linkegasse 12 1959	01.01.1959	0,0	50,0	0,00	0,00	0,00	0,00	0,00	0,00
2/0060001/09025	Sanierung Linkegasse 12 2010	01.01.2010	36,0	50,0	334 039,05	0,00	0,00	0,00	9 028,08	325 010,97
2/0060001/09026	Wohngebäude Linkegasse 14 1959	01.01.1959	0,0	50,0	0,00	0,00	0,00	0,00	0,00	0,00

Ansatz MVAG Konto	Bezeichnung	Inbetrieb- nahme	RND	ND	Buchwert 31.12.2022	Zugänge/ + Umbuchungen -	Abgänge/ -	Wertaufholung+/ Wertminderung-	Abschreibung	Buchwert 31.12.2023
2/0060001/09027	Sanierung Linkegasse 14 2005	01.01.2005	31,0	50,0	3 701,78	0,00	0,00	0,00	115,68	3 586,10
2/0060001/09028	Sanierung Linkegasse 14 2015	01.01.2015	41,0	50,0	315 097,80	0,00	0,00	0,00	7 502,33	307 595,47
2/0060001/09029	Wohngebäude Linkegasse 16 1959	01.01.1959	0,0	50,0	0,00	0,00	0,00	0,00	0,00	0,00
2/0060001/09030	Sanierung Linkegasse 16 2016	08.07.2016	42,5	50,0	0,00	0,00	0,00	0,00	0,00	0,00
2/0060001/09031	Wohngebäude Gartengasse 5 1955	01.01.1955	0,0	50,0	0,00	0,00	0,00	0,00	0,00	0,00
2/0060001/09032	Sanierung Gartengasse 5 2001	01.01.2001	27,0	50,0	16 749,04	0,00	0,00	0,00	598,18	16 150,86
2/0060001/09033	Sanierung Gartengasse 5-11 2002	01.01.2002	28,0	50,0	351 439,56	0,00	0,00	0,00	12 118,61	339 320,95
2/0060001/09034	Wohngebäude Gartengasse 7 1955	01.01.1955	0,0	50,0	0,00	0,00	0,00	0,00	0,00	0,00
2/0060001/09035	Wohngebäude Gartengasse 9 1955	01.01.1955	0,0	50,0	0,00	0,00	0,00	0,00	0,00	0,00
2/0060001/09037	Wohngebäude Gartengasse 11 1955	01.01.1955	0,0	50,0	0,00	0,00	0,00	0,00	0,00	0,00
2/0060001/09038	Wohngebäude Rathausgasse 6 1961	01.01.1961	0,0	50,0	0,00	0,00	0,00	0,00	0,00	0,00
2/0060001/09039	Sanierung Rathausgasse 6 2008	01.01.2008	34,0	50,0	150 664,90	0,00	0,00	0,00	4 304,71	146 360,19
2/0060001/09040	Wohngebäude Parkstraße 33 1951	01.01.1951	0,0	50,0	0,00	0,00	0,00	0,00	0,00	0,00
2/0060001/09041	Sanierung Parkstraße 33 2001	01.01.2001	27,0	50,0	2 441,16	0,00	0,00	0,00	87,18	2 353,98
2/0060001/09042	Sanierung Parkstraße 33 2002	01.01.2002	28,0	50,0	92 710,40	0,00	0,00	0,00	3 196,91	89 513,49
2/0060001/09043	Wohngebäude Parkstraße 51 1978	01.01.1978	4,0	50,0	99 300,17	0,00	0,00	0,00	19 860,03	79 440,14
2/0060001/09044	Sanierung Parkstraße 51 2005	01.01.2005	31,0	50,0	1 961,25	0,00	0,00	0,00	61,29	1 899,96
2/0060001/09045	Sanierung Parkstraße 51 2006	01.01.2006	32,0	50,0	116 822,63	0,00	0,00	0,00	3 540,08	113 282,55
2/0060001/09046	Wohngebäude Eumigweg 3 1981	01.01.1981	7,0	50,0	25 552,92	0,00	0,00	0,00	3 194,12	22 358,80
2/0060001/09047	Wohngebäude Hauptstraße 18 1991	01.01.1991	17,0	50,0	218 977,80	0,00	0,00	0,00	12 165,43	206 812,37
2/0060001/09048	Wohngebäude Laxenburgerstraße 1 1991	01.01.1991	17,0	50,0	325 241,88	0,00	0,00	0,00	18 068,99	307 172,89
2/0060001/09049	Wohngebäude Parkstraße 4 1991	01.01.1991	17,0	50,0	658 387,17	0,00	0,00	0,00	36 577,07	621 810,10
2/0060001/09050	Wohngebäude Laxenburgerstraße 3 1992	01.01.1992	18,0	50,0	389 900,14	0,00	0,00	0,00	20 521,06	369 379,08
2/0060001/09067	Baukosten Altes Rathaus 1903	01.01.1903	0,0	50,0	0,00	0,00	0,00	0,00	0,00	0,00
2/0060001/09080	Baukosten alte Feuerwehr 1974	01.01.1974	0,0	50,0	17 644,96	0,00	0,00	0,00	17 644,96	0,00
2/0070003/11331	Holz-Außen-Anlage Bauhof 2002	01.01.2002	11,0	33,0	290,82	0,00	0,00	0,00	24,24	266,58
2/0070003/11336	Bürocontainer Bauhof 2007	01.01.2007	16,0	33,0	6 648,78	0,00	0,00	0,00	391,10	6 257,68
2/0070003/11338	Mewald-Schiebetor-Einfahrt Bauhof 2012	01.01.2012	21,0	33,0	3 511,40	0,00	0,00	0,00	159,61	3 351,79
2/0070003/11344	Sanitärcontainer Bauhof 2017	01.01.2017	26,0	33,0	16 750,06	0,00	0,00	0,00	620,37	16 129,69
2/0070003/11345	Bürocontainer Bauhof 2018	01.01.2018	27,0	33,0	2 263,38	0,00	0,00	0,00	80,84	2 182,54
2/0070003/11475	Umbau Büro-Container 2015 Bauhof	01.01.2015	1,0	10,0	381,17	0,00	0,00	0,00	190,59	190,58
2/0070003/11476	Sanierung Waschplatz 2017 Bauhof	01.01.2017	3,0	10,0	574,18	0,00	0,00	0,00	143,55	430,63
2/0070003/11477	Umbau Büro-Container 2017 Bauhof	01.01.2017	3,0	10,0	735,62	0,00	0,00	0,00	183,91	551,71
2/0120001/00003	Photovoltaikanlage Brauhausstraße 5, 2022	19.05.2022	13,0	15,0	1 477,77	610,43	0,00	0,00	128,16	1 960,04
2/0120001/00005	Photovoltaikanlage Parkstraße 51 (Linkehof), 2022	19.05.2022	13,0	15,0	1 477,78	0,00	0,00	0,00	105,56	1 372,22
2/0500001/09175	Sondercontainer Bauhof 2000	01.01.2000	9,0	33,0	2 547,35	0,00	0,00	0,00	254,74	2 292,61
2/0500001/09176	Umbau Container Grünpflege 2016	01.01.2016	2,0	10,0	724,99	0,00	0,00	0,00	241,66	483,33
5/0040001/09159	Parkplatz Friedhof Baukosten	01.01.2013	22,0	33,0	64 910,97	0,00	0,00	0,00	2 822,22	62 088,75
5/0060001/08994	Sanierung	01.01.2001	27,0	50,0	84 546,45	0,00	0,00	0,00	3 019,52	81 526,93

Ansatz MVAG Konto	Bezeichnung	Inbetrieb- nahme	RND	ND	Buchwert 31.12.2022	Zugänge/ + Umbuchungen -	Abgänge/	Wertaufholung+/ Wertminderung-	Abschreibung	Buchwert 31.12.2023
5/0500001/09172	Müllinsel	01.01.2016	0,0	8,0	245,38	0,00	0,00	0,00	245,38	0,00
1024	Sonderanlagen				947,76	0,00	0,00	0,00	145,81	801,95
2/0290003/11391	Spielplatz 2019 Parkstr.	01.07.2019	5,5	10,0	947,76	0,00	0,00	0,00	145,81	801,95
1026	Amts-, Betriebs- und Geschäftsausstattung				67 043,20	14 844,04	0,00	0,00	10 646,42	71 240,82
2/0070003/11328	Elektrische Tore Bauhof 1999	01.01.1999	8,0	33,0	26 583,25	0,00	0,00	0,00	2 953,69	23 629,56
2/0110002/11350	Kücheneinrichtung Polizei 2020	23.09.2020	6,5	10,0	6 933,88	0,00	0,00	0,00	924,52	6 009,36
2/0130002/11476	Videoüberwachung Polizeigebäude 2023	08.03.2023	9,0	10,0	0,00	5 711,75	0,00	0,00	571,18	5 140,57
2/0260001/11462	Klimaanlage Rotes Kreuz 2020	13.10.2020	6,5	10,0	3 800,63	0,00	0,00	0,00	506,75	3 293,88
2/0290003/11463	Spielgeräte WHA Lax. 1-3 2022	21.04.2022	8,0	10,0	11 332,57	0,00	0,00	0,00	1 259,17	10 073,40
2/0300001/09126	Onlinemesstation TIBEAN 2015	01.01.2015	3,0	12,0	7 643,60	0,00	0,00	0,00	1 910,90	5 732,70
4/0110002/11497	Wäschetrockner Parkstr. 4, 2019	14.11.2019	5,5	10,0	1 431,38	0,00	0,00	0,00	220,21	1 211,17
4/0110002/11509	Schlüsselbox Wohngebäude 2020	19.10.2020	10,0	10,0	0,00	0,00	0,00	0,00	0,00	0,00
4/0110002/11535	Canon EOS 4000D EF-S Kamera Hausverwaltung 2021	07.10.2021	10,0	10,0	0,00	0,00	0,00	0,00	0,00	0,00
4/0110002/11595	Ausstattung Pflegewohnung Linkegasse 16/1/3, 2023	17.05.2023	9,0	10,0	0,00	2 411,18	0,00	0,00	409,25	2 001,93
4/0300001/00007	CO Messgeräte f. Polizei	23.08.2023	11,5	12,0	0,00	3 602,80	0,00	0,00	150,12	3 452,68
4/0340002/00001	Waschmaschine	09.10.2019	5,5	10,0	1 691,20	0,00	0,00	0,00	260,18	1 431,02
5/0110002/11249	Gasherd Brh 8/1/9	23.01.2019	5,0	10,0	701,31	0,00	0,00	0,00	116,89	584,42
5/0110002/11250	Gasherd Brh 8/8/5	24.04.2019	5,0	10,0	672,21	0,00	0,00	0,00	112,04	560,17
5/0110002/11251	Gasherd Lg 8/1/3	29.05.2019	5,0	10,0	672,21	0,00	0,00	0,00	112,04	560,17
5/0110002/11252	Durchlauferhitzer Gg 11/10	04.07.2019	5,5	10,0	825,01	0,00	0,00	0,00	126,92	698,09
5/0110002/11484	E-Herd Lg 10/2/4	21.08.2019	5,5	10,0	283,72	0,00	0,00	0,00	43,65	240,07
5/0110002/11522	Elektroherd Linkegasse 17/1	27.04.2022	10,0	10,0	0,00	0,00	0,00	0,00	0,00	0,00
5/0110002/11526	Einbauherdset+Glaskeramik Kochfeld Linkegasse 14/1/3, 2	17.08.2022	8,5	10,0	859,77	0,00	0,00	0,00	90,50	769,27
5/0110002/11528	E-Herd Linkegasse 9/2	05.09.2022	10,0	10,0	0,00	0,00	0,00	0,00	0,00	0,00
5/0110002/11553	Waschmaschine Brauhausstraße 8/1	18.10.2023	9,5	10,0	0,00	3 118,31	0,00	0,00	155,92	2 962,39
5/0110002/09665	Elektroherd Brh 8/5/8	01.01.2018	4,0	10,0	339,69	0,00	0,00	0,00	67,94	271,75
5/0110002/09666	Gasherd Brh 8/1/29	01.01.2018	4,0	10,0	873,00	0,00	0,00	0,00	174,60	698,40
5/0110002/09667	Gasherd Brh 8/4/3	01.01.2018	4,0	10,0	595,57	0,00	0,00	0,00	119,11	476,46
5/0110002/09668	Vorhänge Polizei	01.01.2018	4,0	10,0	1 804,20	0,00	0,00	0,00	360,84	1 443,36
5/0110002/09901	Einrichtung Schank+Küche Gasthaus Oase	01.01.2007	0,0	10,0	0,00	0,00	0,00	0,00	0,00	0,00
5/0290003/11233	Tisch-Bank Kombination Spielplatz Parkstr.4	01.09.2021	10,0	10,0	0,00	0,00	0,00	0,00	0,00	0,00
853010 Migazzi-Haus					3 682 995,32	39 031,44	0,00	0,00	118 597,45	3 603 429,31
1021	Grundstücke, Grundstückseinrichtungen und Infrastruktur				43 603,70	0,00	0,00	0,00	0,00	43 603,70
1/0020001/08955	Grundstück Nr. 814/7, EZ 2099, KG-Nr. 16128, Migazzi-Ha	01.01.1900			43 603,70	0,00	0,00	0,00	0,00	43 603,70
1022	Gebäude und Bauten				3 411 696,69	0,00	0,00	0,00	103 782,60	3 307 914,09
2/0060001/11481	Gebäude Migazzi-Haus (Übernahme Infrastruktur KG)	31.12.2012	38,5	50,0	3 313 172,86	0,00	0,00	0,00	83 877,79	3 229 295,07

Ansatz MVAG Konto	Bezeichnung	Inbetrieb- nahme	RND	ND	Buchwert 31.12.2022	Zugänge/ + Umbuchungen -	Abgänge/	Wertaufholung+/ Wertminderung-	Abschreibung	Buchwert 31.12.2023
2/0060004/11368	Sanierung Klostermauer 2014	01.01.1900			10 598,22	0,00	0,00	0,00	0,00	10 598,22
2/0060004/11369	Sanierung Klostermauer 2018	01.01.1900			58 068,40	0,00	0,00	0,00	0,00	58 068,40
2/0260001/11465	Klimaanlage Migazzi-Haus 2014 (Übernahme Infrastruktur)	31.12.2014	0,5	10,0	29 857,21	0,00	0,00	0,00	19 904,81	9 952,40
1026	Amts-, Betriebs- und Geschäftsausstattung				70 699,89	39 031,44	0,00	0,00	14 814,85	94 916,48
2/0130002/11466	Brandmeldeanlage Migazzihaus 2021	02.03.2021	7,0	10,0	55 639,40	0,00	0,00	0,00	6 954,93	48 684,47
2/0130002/11472	Schließanlage Migazzi-Haus 2023	28.02.2023	9,0	10,0	0,00	39 031,44	0,00	0,00	4 474,42	34 557,02
2/0350004/09206	Bühnenbeleuchtung Migazzihaus 2022	25.02.2022	8,0	10,0	3 842,18	0,00	0,00	0,00	426,91	3 415,27
4/0110002/11501	Reinigungsmaschine Migazzi-Haus 2020	05.02.2020	6,0	10,0	5 924,97	0,00	0,00	0,00	846,42	5 078,55
4/0110002/11526	Fotokamera Migazzihaus 2021	01.07.2021	7,5	10,0	823,65	0,00	0,00	0,00	96,90	726,75
4/0180003/11515	Streaming-Anlage Migazzihaus 2021	05.07.2021	4,0	4,0	0,00	0,00	0,00	0,00	0,00	0,00
5/0110002/11509	Geschirrspüler Pfadfinder	09.08.2021	10,0	10,0	0,00	0,00	0,00	0,00	0,00	0,00
5/0110002/09442	Herd	01.01.2018	4,0	10,0	320,10	0,00	0,00	0,00	64,02	256,08
5/0110002/09443	Mikrofonfunkanlage	01.01.2018	4,0	10,0	1 009,07	0,00	0,00	0,00	201,81	807,26
5/0110002/09444	Vorhänge Glassaal	01.01.2017	3,0	10,0	1 632,81	0,00	0,00	0,00	408,20	1 224,61
5/0110002/09445	Akkustikelemente	01.01.2015	1,0	10,0	332,95	0,00	0,00	0,00	166,48	166,47
5/0110002/09446	Tisch + Transportwagen	01.01.2014	0,0	10,0	1 174,76	0,00	0,00	0,00	1 174,76	0,00
5/0110002/09447	künstlicher Tannenbaum	01.01.2013	0,0	10,0	0,00	0,00	0,00	0,00	0,00	0,00
1027	Kulturgüter				156 995,04	0,00	0,00	0,00	0,00	156 995,04
2/0060004/11364	Baukosten 2001	01.01.1900			92 464,60	0,00	0,00	0,00	0,00	92 464,60
2/0060004/11365	Baukosten 2002	01.01.1900			45 806,18	0,00	0,00	0,00	0,00	45 806,18
2/0060004/11366	Baukosten 2004	01.01.1900			12 099,16	0,00	0,00	0,00	0,00	12 099,16
2/0060004/11367	Baukosten 2005	01.01.1900			6 625,10	0,00	0,00	0,00	0,00	6 625,10
853020 Grundankäufe					28 000,00	0,00	0,00	0,00	0,00	28 000,00
1021	Grundstücke, Grundstückseinrichtungen und Infrastruktur				28 000,00	0,00	0,00	0,00	0,00	28 000,00
1/0010001/09224	Grst.Nr. 82/1, Nr. 106/1 KG 16128	28.10.2019			28 000,00	0,00	0,00	0,00	0,00	28 000,00
853030 Haus Parkstraße 6 (Alte Feuerwehr)					22 631,56	0,00	0,00	0,00	3 484,60	19 146,96
1022	Gebäude und Bauten				2 219,49	0,00	0,00	0,00	246,61	1 972,88
3/0110002/00004	Jalousien Eumigmuseum 2022	27.04.2022	8,0	10,0	2 219,49	0,00	0,00	0,00	246,61	1 972,88
1026	Amts-, Betriebs- und Geschäftsausstattung				20 412,07	0,00	0,00	0,00	3 237,99	17 174,08
2/0060001/11464	Eumigmuseum 2021 Gittertür	16.08.2021	50,0	50,0	0,00	0,00	0,00	0,00	0,00	0,00
2/0110002/11351	Küche Eumigmuseum 2020	12.10.2020	6,5	10,0	14 545,31	0,00	0,00	0,00	1 939,37	12 605,94
4/0110002/09669	Eumigmuseum Möbel 2018	01.01.2018	4,0	10,0	3 361,42	0,00	0,00	0,00	672,28	2 689,14

Ansatz MVAG Konto	Bezeichnung	Inbetrieb- nahme	RND	ND	Buchwert 31.12.2022	Zugänge/ + Umbuchungen -	Abgänge/ -	Wertaufholung+/ Wertminderung-	Abschreibung	Buchwert 31.12.2023
4/0110002/09707	Eumigmuseum Möbel 2017	01.01.2017	3,0	10,0	2 505,34	0,00	0,00	0,00	626,34	1 879,00
Gesamtsumme					137 037 414,97	8 240 418,18	1 100 460,83	-853 913,56	4 175 857,43	139 147 601,33

Anlagenspiegel Einzelkonten Kapitaltransfer (Anlage 6g)

Ansatz MVAG Konto	Bezeichnung	Inbetrieb- nahme	RND	ND	Buchwert 31.12.2022	Zugänge/ + Umbuchungen	Abgänge/ -	Wertaufholung+/ Wertminderung-	Abschreibung	Buchwert 31.12.2023
010000 Gemeindeamt					0,00	0,00	8 000,00	0,00	-800,00	-7 200,00
1311	Investitionszuschüsse von Trägern öffentlichen Rechts				0,00	0,00	8 000,00	0,00	-800,00	-7 200,00
4/0150002/11561	KT Förderung Bund, E-Kleinbus Rathaus 2023 MD 254 MG	28.03.2023	9,0	10,0	0,00	0,00	8 000,00	0,00	-800,00	-7 200,00
029000 Amtsgebäude					-109 391,84	0,00	0,00	0,00	-2 474,00	-106 917,84
1311	Investitionszuschüsse von Trägern öffentlichen Rechts				-109 391,84	0,00	0,00	0,00	-2 474,00	-106 917,84
2/0040001/11393	KT Vorplatz Rathaus Landesförderung Stadterneuerung 20	27.04.2020	28,5	32,5	-9 803,07	0,00	0,00	0,00	-332,31	-9 470,76
2/0060001/11462	KT Umbau und Sanierung Rathaus 2020	22.12.2020	45,5	49,0	-99 588,77	0,00	0,00	0,00	-2 141,69	-97 447,08
164000 Förderung d.Brandbekämpfung und Brandverhütung					-485 733,89	0,00	0,00	0,00	-23 688,73	-462 045,16
1311	Investitionszuschüsse von Trägern öffentlichen Rechts				-485 733,89	0,00	0,00	0,00	-23 688,73	-462 045,16
4/0150002/11527	KT Drehleiter FFW 2018, Landesförderung	01.01.2018	19,0	25,0	-200 000,00	0,00	0,00	0,00	-10 000,00	-190 000,00
4/0150002/11528	KT HLF 3, FFW, 2013, Landesförderung	01.01.2013	14,0	25,0	-43 800,00	0,00	0,00	0,00	-2 920,00	-40 880,00
4/0150002/11529	KT HLF 3, FFW, 2015, Landesförderung	01.01.2015	16,0	25,0	-49 640,00	0,00	0,00	0,00	-2 920,00	-46 720,00
4/0150002/11550	KT HLF 4, FFW 2022, Landesförderung	06.10.2022	23,5	25,0	-192 293,89	0,00	0,00	0,00	-7 848,73	-184 445,16
211000 Volksschule					422 904,99	0,00	0,00	-853 913,56	-12 881,69	-418 126,88
1311	Investitionszuschüsse von Trägern öffentlichen Rechts				422 904,99	0,00	0,00	-853 913,56	-12 881,69	-418 126,88
2/0060001/11506	KT Zubau Volksschule 2010, Landesförderung Sockelbeihilf	31.12.2022	33,0	34,5	426 956,78	0,00	0,00	-853 913,56	-12 557,55	-414 399,23
2/0120001/00002	KT Photovoltaikanlage Volksschule 2021 Förderung Bund	31.12.2021	11,5	14,0	-4 051,79	0,00	0,00	0,00	-324,14	-3 727,65
240000 Kindergarten Europaplatz					-41 288,38	0,00	0,00	0,00	-1 251,16	-40 037,22
1311	Investitionszuschüsse von Trägern öffentlichen Rechts				-41 288,38	0,00	0,00	0,00	-1 251,16	-40 037,22
2/0060001/11418	KT Zubau 5. Gruppe Kindergarten Europaplatz 2013, Landr	01.01.2013	32,0	43,0	-41 288,38	0,00	0,00	0,00	-1 251,16	-40 037,22
240500 Kindergarten Anningerpark					-268 450,00	0,00	0,00	0,00	-5 900,00	-262 550,00
1311	Investitionszuschüsse von Trägern öffentlichen Rechts				-268 450,00	0,00	0,00	0,00	-5 900,00	-262 550,00
2/0060001/11415	KT Erweiterung Kindergarten Anningerpark/Wichelhaus 20	31.12.2018	44,5	50,0	-141 050,00	0,00	0,00	0,00	-3 100,00	-137 950,00
2/0060001/11416	KT Erweiterung Kindergarten Anningerpark/Wichelhaus 20	31.12.2018	44,5	50,0	-127 400,00	0,00	0,00	0,00	-2 800,00	-124 600,00
240600 Wichelhaus					-110 000,00	0,00	0,00	0,00	-2 500,00	-107 500,00
1311	Investitionszuschüsse von Trägern öffentlichen Rechts				-110 000,00	0,00	0,00	0,00	-2 500,00	-107 500,00
2/0060001/11417	KT Ausbau 3. Gruppe Wichelhaus 2017, Landesförderung	01.01.2017	43,0	50,0	-110 000,00	0,00	0,00	0,00	-2 500,00	-107 500,00
263000 Sportbetrieb Freizeitzentrum					-74 081,59	0,00	0,00	0,00	-2 428,90	-71 652,69
1313	Investitionszuschüsse von übrigen				-74 081,59	0,00	0,00	0,00	-2 428,90	-71 652,69
3/0040013/00002	KT Sanierung Hockeyplatz 2020	09.11.2020	29,5	33,0	-74 081,59	0,00	0,00	0,00	-2 428,90	-71 652,69

Ansatz MVAG Konto	Bezeichnung	Inbetrieb- nahme	RND	ND	Buchwert 31.12.2022	Zugänge/ + Umbuchungen	Abgänge/ -	Wertaufholung+/ Wertminderung-	Abschreibung	Buchwert 31.12.2023
269100	Jugend in Bewegung				-71 999,99	0,00	0,00	0,00	-2 666,67	-69 333,32
1311	Investitionszuschüsse von Trägern öffentlichen Rechts				-71 999,99	0,00	0,00	0,00	-2 666,67	-69 333,32
2/0040013/11387	KT Jugendplatz 2020 Landesförderung Stadterneuerung	19.03.2020	26,0	30,0	-71 999,99	0,00	0,00	0,00	-2 666,67	-69 333,32
423000	Essen auf Rädern				0,00	0,00	0,00	0,00	0,00	0,00
1311	Investitionszuschüsse von Trägern öffentlichen Rechts				0,00	0,00	0,00	0,00	0,00	0,00
5/0150002/11523	KT Renault Kangoo (MD-463HB)	01.03.2013	0,0	10,0	0,00	0,00	0,00	0,00	0,00	0,00
522000	Klimaschutz				-1 812,39	0,00	0,00	0,00	-172,61	-1 639,78
1311	Investitionszuschüsse von Trägern öffentlichen Rechts				-1 812,39	0,00	0,00	0,00	-172,61	-1 639,78
2/0270002/11456	KT Bundesförderung E-Ladestation Lindenweg 2020	31.12.2020	9,5	13,0	-1 812,39	0,00	0,00	0,00	-172,61	-1 639,78
579000	Inhalatorium				-71 810,96	0,00	0,00	0,00	-2 519,68	-69 291,28
1311	Investitionszuschüsse von Trägern öffentlichen Rechts				-71 810,96	0,00	0,00	0,00	-2 519,68	-69 291,28
2/0070003/11471	KT Inhalatorium 2020 Landesförderung Stadterneuerung	19.03.2020	27,5	31,5	-71 810,96	0,00	0,00	0,00	-2 519,68	-69 291,28
612000	Gemeindestraßen				-652 939,53	0,00	522 153,00	0,00	-38 533,92	-1 136 558,61
1311	Investitionszuschüsse von Trägern öffentlichen Rechts				-614 213,74	0,00	264 052,77	0,00	-29 559,87	-848 706,64
2/0040001/11382	KT Radweg Bahnstraße Landesförderung Stadterneuerung	31.12.2018	27,5	33,0	-5 700,00	0,00	0,00	0,00	-200,00	-5 500,00
2/0040001/11383	KT Radweg Bahnstraße Planung Landesförderung Stadter	31.12.2018	27,5	33,0	-3 515,01	0,00	0,00	0,00	-123,33	-3 391,68
2/0040001/11387	KT Radweg B17 von Bahnstraße bis Reisenbauer Ring Bur	27.03.2020	30,5	32,5	-39 599,86	0,00	0,00	0,00	-1 257,14	-38 342,72
2/0040001/11396	KT Bundesförderung KIP 2020, Lindenweg u. Laxenburger:	23.11.2020	28,5	32,0	-424 062,50	0,00	0,00	0,00	-14 375,00	-409 687,50
2/0040001/11401	KT Bundesförderung KIP 2021, Europaplatz/Eumigweg	23.09.2021	30,5	33,0	-133 636,37	0,00	0,00	0,00	-4 242,42	-129 393,95
2/0040001/11432	KT Radweg Hauptstraße BT 2, 2019, Förderung Bund	28.12.2022	29,0	30,0	0,00	0,00	130 887,80	0,00	-4 362,93	-126 524,87
2/0040001/11447	KT Radweg Hauptstraße BT 1, Bundesförderung	23.11.2023	18,0	18,5	0,00	0,00	133 164,97	0,00	-3 599,05	-129 565,92
2/0040012/00002	KT Fahrgastanzeiger Bushaltestellen, Landesförderung Sta	31.12.2018	4,5	10,0	-7 700,00	0,00	0,00	0,00	-1 400,00	-6 300,00
1313	Investitionszuschüsse von übrigen				-38 725,79	0,00	258 100,23	0,00	-8 974,05	-287 851,97
2/0040001/11430	KT Radweg B17 von Bahnstraße bis Reisenbauer Ring EU	05.12.2022	31,5	33,0	-38 725,79	0,00	0,00	0,00	-1 191,56	-37 534,23
2/0040001/11431	KT Radweg Hauptstraße BT 2, 2019, Förderung EU	28.12.2022	29,0	30,0	0,00	0,00	127 937,20	0,00	-4 264,57	-123 672,63
2/0040001/11448	KT Radweg Hauptstraße BT 1, Förderung EU	23.11.2023	18,0	18,5	0,00	0,00	130 163,03	0,00	-3 517,92	-126 645,11
616000	Sonstige Straßen und Wege				-7 047,01	0,00	0,00	0,00	-1 281,27	-5 765,74
1311	Investitionszuschüsse von Trägern öffentlichen Rechts				-7 047,01	0,00	0,00	0,00	-1 281,27	-5 765,74
4/0290003/11434	KT Radboxen Landesförderung	31.12.2018	4,5	10,0	-7 047,01	0,00	0,00	0,00	-1 281,27	-5 765,74
639000	Sonstige Einrichtungen u. Maßnahmen				-876 755,37	0,00	0,00	0,00	-12 407,42	-864 347,95
1311	Investitionszuschüsse von Trägern öffentlichen Rechts				-876 755,37	0,00	0,00	0,00	-12 407,42	-864 347,95
2/0470001/09252	KT Umbau Gubinwehr 2013 KPC	30.09.2013	69,5	80,0	-567 652,61	0,00	0,00	0,00	-8 051,81	-559 600,80

Ansatz MVAG Konto	Bezeichnung	Inbetrieb- nahme	RND	ND	Buchwert 31.12.2022	Zugänge/ + Umbuchungen -	Abgänge/ -	Wertaufholung+/ Wertminderung-	Abschreibung	Buchwert 31.12.2023
2/0470001/09254	KT Gubinwehr 2013 Landesförderung	01.01.2013	69,0	80,0	-165 048,61	0,00	0,00	0,00	-2 357,84	-162 690,77
2/0470001/09255	KT Gubinwehr 2014 Landesförderung	01.01.2014	70,0	80,0	-89 466,20	0,00	0,00	0,00	-1 260,09	-88 206,11
2/0470001/09256	KT Gubinwehr 2017 Förderung WWF	01.01.2017	73,0	80,0	-54 587,95	0,00	0,00	0,00	-737,68	-53 850,27
815000	Park- und Gartenanlagen				-7 997,00	0,00	0,00	0,00	-1 454,00	-6 543,00
1311	Investitionszuschüsse von Trägern öffentlichen Rechts				-7 997,00	0,00	0,00	0,00	-1 454,00	-6 543,00
4/0290003/11435	KT Funcourt RBR 2019, Landesförderung Stadterneuerung	31.12.2018	4,5	10,0	-7 997,00	0,00	0,00	0,00	-1 454,00	-6 543,00
816000	Öffentliche Beleuchtung u. öffentl. U hr				-10 926,69	0,00	0,00	0,00	-1 006,67	-9 920,02
1311	Investitionszuschüsse von Trägern öffentlichen Rechts				-10 926,69	0,00	0,00	0,00	-1 006,67	-9 920,02
3/0350004/00006	KT Lichtpunktförderung 2018, Landesförderung	01.01.2018	9,0	15,0	-4 333,35	0,00	0,00	0,00	-433,34	-3 900,01
3/0350004/00007	KT Beleuchtungsoptimierung 2. Teil	21.04.2021	10,5	13,5	-6 593,34	0,00	0,00	0,00	-573,33	-6 020,01
820000	Bauhof				-2 400,00	0,00	800,00	0,00	-347,06	-2 852,94
1311	Investitionszuschüsse von Trägern öffentlichen Rechts				-2 400,00	0,00	800,00	0,00	-347,06	-2 852,94
4/0150002/11546	KT Renault Zoe Elektrofahrzeug Bauhof 2021 (MD 954 LL)	16.02.2021	7,0	10,0	-2 400,00	0,00	0,00	0,00	-300,00	-2 100,00
4/0150002/11560	KT Förderung Bund, Lastenrad Bauhof 2023	22.08.2023	8,0	8,5	0,00	0,00	800,00	0,00	-47,06	-752,94
850000	Wasserversorgung				-1 079 122,50	0,00	178 898,77	0,00	-48 777,06	-1 209 244,21
1311	Investitionszuschüsse von Trägern öffentlichen Rechts				-658 984,31	0,00	800,00	0,00	-27 569,02	-632 215,29
2/0460003/11423	KT WVA BA 01 2007 KPC	30.06.2010	16,0	33,0	-18 774,22	0,00	0,00	0,00	-1 104,37	-17 669,85
2/0460003/11424	KT WVA BA 02 2008 KPC	31.12.2008	17,0	33,0	-28 078,33	0,00	0,00	0,00	-1 559,91	-26 518,42
2/0460003/11425	KT WVA BA 03 2009 KPC	30.06.2010	18,0	33,0	-22 585,65	0,00	0,00	0,00	-1 188,72	-21 396,93
2/0460003/11426	KT WVA BA 04 2010 KPC	30.06.2018	19,0	33,0	-26 464,80	0,00	0,00	0,00	-1 323,24	-25 141,56
2/0460003/11427	KT WVA BA 05 2015 KPC	31.12.2015	24,0	33,0	-47 521,54	0,00	0,00	0,00	-1 900,86	-45 620,68
2/0460003/11428	KT WVA BA 06 2013 KPC	31.12.2016	22,0	33,0	-25 540,92	0,00	0,00	0,00	-1 110,47	-24 430,45
2/0460003/11429	KT WVA BA 07 2015 KPC	30.06.2016	24,0	33,0	-28 261,71	0,00	0,00	0,00	-1 130,47	-27 131,24
2/0460003/11430	KT WVA BA 08 2015 KPC	30.06.2016	24,0	33,0	-25 682,04	0,00	0,00	0,00	-1 027,28	-24 654,76
2/0460003/11431	KT WVA BA 09 2016 KPC	30.06.2016	18,0	33,0	-73 931,94	0,00	0,00	0,00	-3 891,15	-70 040,79
2/0460003/11500	KT WVA BA 01 2007	01.01.2007	16,0	33,0	-5 560,03	0,00	0,00	0,00	-327,06	-5 232,97
2/0460003/11501	KT WVA BA 02 2008	01.01.2008	17,0	33,0	-9 217,64	0,00	0,00	0,00	-512,09	-8 705,55
2/0460003/11502	KT WVA BA 03 2009	01.01.2009	18,0	33,0	-7 300,62	0,00	0,00	0,00	-384,24	-6 916,38
2/0460003/11503	KT WVA BA 04 2010	01.01.2010	19,0	33,0	-6 581,21	0,00	0,00	0,00	-329,06	-6 252,15
2/0460003/11504	KT WVA BA 05 2015	01.01.2015	24,0	33,0	-11 904,55	0,00	0,00	0,00	-476,18	-11 428,37
2/0460003/11505	KT WVA BA 06 2013	01.01.2013	22,0	33,0	-7 546,09	0,00	0,00	0,00	-328,09	-7 218,00
2/0460003/11506	KT WVA BA 07 2015	01.01.2015	24,0	33,0	-9 056,83	0,00	0,00	0,00	-362,27	-8 694,56
2/0460003/11507	KT WVA BA 08 2015	01.01.2015	24,0	33,0	-8 301,52	0,00	0,00	0,00	-332,06	-7 969,46
2/0460003/11521	KT WVA BA 09 2016	01.01.2009	18,0	33,0	-19 277,50	0,00	0,00	0,00	-1 014,61	-18 262,89
2/0460003/11539	KT WVA BA 08, 2015, Landesförderung	01.01.2018	27,0	33,0	-9 297,70	0,00	0,00	0,00	-332,06	-8 965,64

Ansatz MVAG Konto	Bezeichnung	Inbetrieb- nahme	RND	ND	Buchwert 31.12.2022	Zugänge/ + Umbuchungen	Abgänge/ -	Wertaufholung+/ Wertminderung-	Abschreibung	Buchwert 31.12.2023
2/0460003/11549	KT Bundesförderung KIP 2021 WVA BA 13	27.10.2021	29,5	32,0	-207 618,25	0,00	0,00	0,00	-6 807,16	-200 811,09
2/0460003/11555	KT WVA BA 10 2017-2019 KPC	25.08.2022	28,0	29,5	-60 481,22	0,00	0,00	0,00	-2 085,56	-58 395,66
4/0150002/11559	KT Förderung Bund, Lastenrad Wasserwerk 2023	22.08.2023	9,0	9,5	0,00	0,00	800,00	0,00	-42,11	-757,89
1313	Investitionszuschüsse von übrigen				-420 138,19	0,00	178 098,77	0,00	-21 208,04	-577 028,92
2/0460003/11525	WVA Abgaben 2007	01.01.2007	16,0	33,0	-10 873,86	0,00	0,00	0,00	-639,64	-10 234,22
2/0460003/11526	WVA Abgaben 2008	01.01.2008	17,0	33,0	-9 383,55	0,00	0,00	0,00	-521,31	-8 862,24
2/0460003/11527	WVA Abgaben 2009	01.01.2009	18,0	33,0	-15 578,56	0,00	0,00	0,00	-819,92	-14 758,64
2/0460003/11528	WVA Abgaben 2010	01.01.2010	19,0	33,0	-16 923,44	0,00	0,00	0,00	-846,17	-16 077,27
2/0460003/11529	WVA Abgaben 2011	01.01.2011	20,0	33,0	-25 510,41	0,00	0,00	0,00	-1 214,78	-24 295,63
2/0460003/11530	WVA Abgaben 2012	01.01.2012	21,0	33,0	-17 495,51	0,00	0,00	0,00	-795,25	-16 700,26
2/0460003/11531	WVA Abgaben 2013	01.01.2013	22,0	33,0	-18 826,11	0,00	0,00	0,00	-818,53	-18 007,58
2/0460003/11532	WVA Abgaben 2014	01.01.2014	23,0	33,0	-17 843,88	0,00	0,00	0,00	-743,50	-17 100,38
2/0460003/11533	WVA Abgaben 2015	01.01.2015	24,0	33,0	-9 108,44	0,00	0,00	0,00	-364,34	-8 744,10
2/0460003/11534	WVA Abgaben 2016	01.01.2016	25,0	33,0	-8 110,50	0,00	0,00	0,00	-311,94	-7 798,56
2/0460003/11535	WVA Abgaben 2017	01.01.2017	26,0	33,0	-36 415,09	0,00	0,00	0,00	-1 348,71	-35 066,38
2/0460003/11536	WVA Abgaben 2018	01.01.2018	27,0	33,0	-14 214,94	0,00	0,00	0,00	-507,68	-13 707,26
3/0460003/00026	KT Wasseranschlussgebühren 2021	18.02.2021	30,0	33,0	-5 177,24	0,00	0,00	0,00	-167,01	-5 010,23
3/0460003/00035	KT Wasseranschlussgebühren 2022	01.01.2022	31,0	33,0	-212 906,28	0,00	0,00	0,00	-6 653,32	-206 252,96
3/0460003/00041	KT Wasseranschlussgebühren 2023	18.01.2023	32,0	33,0	0,00	0,00	178 098,77	0,00	-5 396,93	-172 701,84
3/0460003/00006	KT Wasseranschlussgebühren 2020	01.01.2020	29,0	33,0	-1 770,38	0,00	0,00	0,00	-59,01	-1 711,37
851000	Abwasserbeseitigung				-1 913 848,29	0,00	385 412,70	0,00	-81 048,67	-2 218 212,32
1311	Investitionszuschüsse von Trägern öffentlichen Rechts				-1 236 124,30	0,00	0,00	0,00	-39 222,24	-1 196 902,06
2/0450001/11510	KT ABA BA 02 1996	01.01.1996	22,0	50,0	-26 268,22	0,00	0,00	0,00	-1 142,10	-25 126,12
2/0450001/11511	KT ABA BA 03 2006	01.01.2006	32,0	50,0	-34 704,12	0,00	0,00	0,00	-1 051,64	-33 652,48
2/0450001/11512	KT ABA BA 04 2008	01.01.2008	34,0	50,0	-44 803,50	0,00	0,00	0,00	-1 280,10	-43 523,40
2/0450001/11513	KT ABA BA 05 2007	01.01.2007	33,0	50,0	-14 238,52	0,00	0,00	0,00	-418,78	-13 819,74
2/0450001/11514	KT ABA BA 06 2009	01.01.2009	35,0	50,0	-22 802,40	0,00	0,00	0,00	-633,40	-22 169,00
2/0450001/11515	KT ABA BA 07 2015	01.01.2015	41,0	50,0	-20 679,12	0,00	0,00	0,00	-492,36	-20 186,76
2/0450001/11516	KT ABA BA 08 2010	01.01.2010	36,0	50,0	-17 191,68	0,00	0,00	0,00	-464,64	-16 727,04
2/0450001/11517	KT ABA BA 09 2014	01.01.2014	40,0	50,0	-11 345,52	0,00	0,00	0,00	-276,72	-11 068,80
2/0450001/11518	KT ABA BA 10 2015 KPC	31.12.2019	41,5	50,0	-117 798,91	0,00	0,00	0,00	-2 771,74	-115 027,17
2/0450001/11519	KT ABA BA 11 2016	01.01.2016	42,0	50,0	-12 027,96	0,00	0,00	0,00	-279,72	-11 748,24
2/0450001/11520	KT ABA BA 09, 2014, Landesförderung	31.12.2018	44,5	50,0	-12 590,76	0,00	0,00	0,00	-276,72	-12 314,04
2/0450001/11521	KT ABA BA 10, 2015, Landesförderung	31.12.2018	44,5	50,0	-32 991,14	0,00	0,00	0,00	-725,08	-32 266,06
2/0450001/11522	KT ABA BA 11, 2016, Landesförderung	31.12.2018	44,5	50,0	-7 587,58	0,00	0,00	0,00	-166,76	-7 420,82
2/0450001/11533	KT ABA BA 13, 2017-2019, Landesförderung	06.11.2020	27,5	31,0	-76 475,00	0,00	0,00	0,00	-2 683,33	-73 791,67
2/0450001/11537	KT ABA BA 12 2018 KPC	31.12.2020	42,0	45,5	-54 396,48	0,00	0,00	0,00	-1 265,03	-53 131,45

Ansatz	MVAG	Bezeichnung	Inbetrieb-	RND	ND	Buchwert	Zugänge/	Abgänge/	Wertaufholung+/	Abschreibung	Buchwert
	Konto		nahme			31.12.2022	+ Umbuchungen -	-	Wertminderung-		31.12.2023
	2/0450001/11538	KT ABA BA 02 1996 KPC	31.12.1997	22,0	50,0	-108 322,53	0,00	0,00	0,00	-4 709,68	-103 612,85
	2/0450001/11539	KT ABA BA 03 2006 KPC	30.06.2005	32,0	50,0	-55 526,46	0,00	0,00	0,00	-1 682,62	-53 843,84
	2/0450001/11540	KT ABA BA 04 2008 KPC	31.12.2007	34,0	50,0	-72 402,40	0,00	0,00	0,00	-2 068,64	-70 333,76
	2/0450001/11541	KT ABA BA 05 2007 KPC	30.06.2008	33,0	50,0	-23 618,22	0,00	0,00	0,00	-694,65	-22 923,57
	2/0450001/11542	KT ABA BA 06 2009 KPC	30.06.2010	35,0	50,0	-37 228,42	0,00	0,00	0,00	-1 034,12	-36 194,30
	2/0450001/11543	KT ABA BA 07 2015 KPC	30.06.2016	41,0	50,0	-84 404,58	0,00	0,00	0,00	-2 009,63	-82 394,95
	2/0450001/11544	KT ABA BA 08 2010 KPC	30.06.2018	36,0	50,0	-32 745,90	0,00	0,00	0,00	-885,02	-31 860,88
	2/0450001/11545	KT ABA BA 09 2014 KPC	31.12.2018	40,0	50,0	-37 439,76	0,00	0,00	0,00	-913,16	-36 526,60
	2/0450001/11546	KT ABA BA 11 2016 KPC	31.12.2019	42,5	50,0	-38 872,33	0,00	0,00	0,00	-893,62	-37 978,71
	3/0450001/11417	ABA BA 1991 Landesförderung	01.01.1991	17,0	50,0	-49 184,97	0,00	0,00	0,00	-2 732,50	-46 452,47
	3/0450001/11419	ABA BA 1977 Landesförderung	01.01.1977	3,0	50,0	-15 988,02	0,00	0,00	0,00	-3 997,01	-11 991,01
	3/0450001/11536	KT Bundesförderung KIP 2021 ABA BA 14	07.10.2021	46,5	49,0	-174 489,80	0,00	0,00	0,00	-3 673,47	-170 816,33
	1313	Investitionszuschüsse von übrigen				-677 723,99	0,00	385 412,70	0,00	-41 826,43	-1 021 310,26
	2/0450001/11508	KT ABA BA 1991	01.01.1991	17,0	50,0	-39 243,33	0,00	0,00	0,00	-2 180,19	-37 063,14
	2/0450001/11509	KT ABA BA 01 1992	01.01.1992	18,0	50,0	-139 680,36	0,00	0,00	0,00	-7 351,60	-132 328,76
	3/0450001/11411	ABA BA 02 1996	01.01.1996	22,0	50,0	-45 589,49	0,00	0,00	0,00	-1 982,15	-43 607,34
	3/0450001/11524	KT ABA BA 1977	01.01.1977	3,0	50,0	-58 138,26	0,00	0,00	0,00	-14 534,57	-43 603,69
	3/0450001/11526	KT Kanalanschlussgebühren 2020	01.01.2020	46,0	50,0	-2 465,11	0,00	0,00	0,00	-52,45	-2 412,66
	3/0450001/11533	KT Kanalanschlussgebühren 2021	18.02.2021	47,0	50,0	-11 337,07	0,00	0,00	0,00	-236,19	-11 100,88
	3/0450001/11537	KT Kanalanschlussgebühren 2022	01.01.2022	48,0	50,0	-381 270,37	0,00	0,00	0,00	-7 781,03	-373 489,34
	3/0450001/11544	KT Kanalanschlussgebühren 2023	18.01.2023	49,0	50,0	0,00	0,00	385 412,70	0,00	-7 708,25	-377 704,45
852000	Abfallwirtschaftszentrum					-138,88	0,00	0,00	0,00	-27,78	-111,10
	1311	Investitionszuschüsse von Trägern öffentlichen Rechts				-138,88	0,00	0,00	0,00	-27,78	-111,10
	4/0150002/11522	KT Lastenrad AWZ 2019	29.05.2019	4,0	10,0	-138,88	0,00	0,00	0,00	-27,78	-111,10
		Gesamtsumme				-5 362 839,32	0,00	1 095 264,47	-853 913,56	-242 167,29	-7 069 850,06

Liste der nicht bewerteten Kulturgüter (Anlage 6h)

Art	Bezeichnung	Standort	Anzahl (bei Sammlungen)
Unbeweglich	Türkenkreuz	Kulturgüter Wiener Neudorf/Marterl	1
Unbeweglich	Zigeunerinsel Bildstock	Kulturgüter Wiener Neudorf/Marterl	1
Unbeweglich	Bärnkopf Materl	Kulturgüter Wiener Neudorf/Marterl	1
Unbeweglich	Dreifaltigkeits Kapelle	Kulturgüter Wiener Neudorf/Marterl	1
Unbeweglich	Marienbildpeiler	Kulturgüter Wiener Neudorf/Marterl	1
Unbeweglich	Hackerkreuz	Kulturgüter Wiener Neudorf/Marterl	1
Unbeweglich	Holzkreuz Friedhof	Kulturgüter Wiener Neudorf/Marterl	1
Unbeweglich	Brunnen Volksheim	Kulturgüter Wiener Neudorf/Marterl	1
Unbeweglich	Prenninger Denkmal	Kulturgüter Wiener Neudorf/Marterl	1
Unbeweglich	Mariensäule	Kulturgüter Wiener Neudorf/Marterl	1
Unbeweglich	Steinbrunnen Kreisverkehr	Kulturgüter Wiener Neudorf/Marterl	1
Unbeweglich	Kriegerdenkmal	Kulturgüter Wiener Neudorf/Marterl	1
Unbeweglich	Wand Alte Feuerwehr	Kulturgüter Wiener Neudorf/Marterl	1
Unbeweglich	Kranichbrunnen	Kulturgüter Wiener Neudorf/Marterl	1
Unbeweglich	Kapelle Klosterpark 1	Kulturgüter Wiener Neudorf/Marterl	1
Unbeweglich	Kapelle Klosterpark 2	Kulturgüter Wiener Neudorf/Marterl	1
Unbeweglich	Jesuskreuz Klosterpark	Kulturgüter Wiener Neudorf/Marterl	1
Unbeweglich	Schwesternfriedhof	Kulturgüter Wiener Neudorf/Marterl	1
Unbeweglich	Ehrengruft Franz Fürst	Kulturgüter Wiener Neudorf/Marterl	1
Unbeweglich	Jesuskreuz Friedhof	Kulturgüter Wiener Neudorf/Marterl	1
Unbeweglich	Ehrenggrab Karl Prenninger	Kulturgüter Wiener Neudorf/Marterl	1

Nachweis Vermögen mit abgeänderter Nutzungsdauer

Konto	Bezeichnung	Nutzungsdauer lt. VRV	Abweichende Nutzungsdauer	Begründung
2/0040012/00001	Fahrgastanzeiger Bushaltestellen 2019	15,0	10,0	elektronische Tafeln
2/0040012/00002	KT Fahrgastanzeiger Bushaltestellen, Landesförderung Stadterr	15,0	10,0	elektronische Tafeln
3/0040009/00001	Lärmschutz 2019	10,0	25,0	Vereinbarung Asfinag
3/0350004/00001	Öffentliche Beleuchtung - Contracting	10,0	15,0	15 Jahre Contracting-Betriebsführung
3/0350004/00006	KT Lichtpunktförderung 2018, Landesförderung	10,0	15,0	Anlehnung an Contracting
3/0410001/00006	Bäume mit Mehrwert	5,0	0,0	Festwertverfahren, da Bäume keine Abschreibung
3/0410001/00007	Bäume	5,0	0,0	Festwertverfahren: Annahme 1000 Euro pro Baum.
4/0040012/00001	Verkehrszeichen	15,0	0,0	Festwertverfahren: Annahme 100,00 Euro pro Verkehrsschild (inkl. Steher und Sockel)
4/0040012/00002	Radweg Herzfelder- u. Ferdinandsgasse Verkehrszeichen 2020	15,0	0,0	Verkehrszeichen € 100,- inkl. Steher und Sockel
4/0150002/11299	Rüstfahrzeug FFW 2008	10,0	25,0	Anpassung Nutzungsdauer an Förderrichtlinien Feuerwehr
4/0150002/11301	Hilfeleistungsfzg. HLF 3 (MD-496HG) FFW 2013	10,0	25,0	Anpassung Nutzungsdauer an Förderrichtlinien Feuerwehr
4/0150002/11302	HLF 3 FFW 2015	10,0	25,0	Anpassung Nutzungsdauer an Förderrichtlinien Feuerwehr
4/0150002/11303	Drehleiter FFW 2018	10,0	25,0	Anpassung Nutzungsdauer an Förderrichtlinien Feuerwehr
4/0150002/11523	Feuerwehrauto HLF 2 2019	10,0	25,0	Anpassung Nutzungsdauer an Förderrichtlinien Feuerwehr
4/0150002/11524	Abschleppfahrzeug FFW 2019	10,0	25,0	Anpassung Nutzungsdauer an Förderrichtlinien Feuerwehr
4/0150002/11527	KT Drehleiter FFW 2018, Landesförderung	10,0	25,0	Anpassung Nutzungsdauer an Förderrichtlinien Feuerwehr
4/0150002/11528	KT HLF 3, FFW, 2013, Landesförderung	10,0	25,0	Anpassung Nutzungsdauer an Förderrichtlinien Feuerwehr
4/0150002/11529	KT HLF 3, FFW, 2015, Landesförderung	10,0	25,0	Anpassung Nutzungsdauer an Förderrichtlinien Feuerwehr
4/0150002/11532	Feuerwehrauto HLF 4 2020-2021	10,0	25,0	Anpassung Nutzungsdauer an Förderrichtlinien Feuerwehr
4/0150002/11549	Feuerwehrauto HLF 4 2022	10,0	25,0	Anpassung Nutzungsdauer an Förderrichtlinien Feuerwehr
4/0150002/11550	KT HLF 4, FFW 2022, Landesförderung	10,0	25,0	Anpassung Nutzungsdauer an Förderrichtlinien Feuerwehr
5/0110002/11305	Grundausstattung Bücher Bücherei	10,0	0,0	Festwertverfahren: Grundausstattung
5/0110002/11306	Grundausstattung Geschirr + Thermoports Küche	10,0	0,0	Festwertverfahren: Grundausstattung
5/0110002/11307	Grundausstattung Bücher Hort Rathauspark	10,0	0,0	Festwertverfahren: 4 Gruppen je € 2.000,00
5/0110002/11308	Grundausstattung Spiele Hort Rathauspark	10,0	0,0	Festwertverfahren: 4 Gruppen je € 5.000,00
5/0110002/11309	Grundausstattung Geschirr Hort Rathauspark	10,0	0,0	Festwertverfahren: 5 Gruppen je € 2.000,00
5/0110002/11310	Grundausstattung Bücher Kindergarten Europaplatz	10,0	0,0	Festwertverfahren: 5 Gruppen je € 2.000,00
5/0110002/11311	Grundausstattung Spiele Kindergarten Europaplatz	10,0	0,0	Festwertverfahren: 5 Gruppen je € 5.000,00
5/0110002/11312	Grundausstattung Geschirr Kindergarten Europaplatz	10,0	0,0	Festwertverfahren: 5 Gruppen je € 2.000,00
5/0110002/11313	Grundausstattung Bücher Wichtelhaus	10,0	0,0	Festwertverfahren: 4 Gruppen je € 2.000,00
5/0110002/11314	Grundausstattung Spiele Wichtelhaus	10,0	0,0	Festwertverfahren: 4 Gruppen je € 5.000,00
5/0110002/11315	Grundausstattung Geschirr Wichtelhaus	10,0	0,0	Festwertverfahren: 4 Gruppen je € 2.000,00
5/0110002/11316	Grundausstattung Bücher Kindergarten RBR	10,0	0,0	Festwertverfahren: 5 Gruppen je € 2.000,00
5/0110002/11317	Grundausstattung Spiele Kindergarten RBR	10,0	0,0	Festwertverfahren: 5 Gruppen je € 5.000,00
5/0110002/11318	Grundausstattung Geschirr Kindergarten RBR	10,0	0,0	Festwertverfahren: 5 Gruppen je € 2.000,00
5/0110002/11319	Grundausstattung Bücher Kindergarten Anningerpark	10,0	0,0	Festwertverfahren: 5 Gruppen je € 2.000,00
5/0110002/11320	Grundausstattung Spiele Kindergarten Anningerpark	10,0	0,0	Festwertverfahren: 5 Gruppen je € 5.000,00
5/0110002/11321	Grundausstattung Geschirr Kindergarten Anningerpark	10,0	0,0	Festwertverfahren: 5 Gruppen je € 2.000,00

Konto	Bezeichnung	Nutzungsdauer lt. VRV	Abweichende Nutzungsdauer	Begründung
5/0110002/11322	Grundausstattung Bücher Hort Europaplatz	10,0	0,0	Festwertverfahren: 4 Gruppen je € 2.000,00 + 1 Gruppe ab 09/2021
5/0110002/11323	Grundausstattung Spiele Hort Europaplatz	10,0	0,0	Festwertverfahren: 4 Gruppen je € 5.000,00 + 1 Gruppe ab 09/2021
5/0110002/11324	Grundausstattung Geschirr Hort Europaplatz	10,0	0,0	Festwertverfahren: 4 Gruppen je € 2.000,00 + 1 Gruppe ab 09/2021
5/0110002/11541	Grundausstattung Spiele Kleinkindgruppe KIGA Anningerpark	10,0	0,0	Festwertverfahren: 1 Gruppe je € 5.000,00
5/0110002/11542	Grundausstattung Spiele Kleinkindgruppe KIGA RBR	10,0	0,0	Festwertverfahren: 1 Gruppe je € 5.000,00

Nettovermögensveränderungsrechnung (Anlage 1d)

Nettovermögensveränderungsrechnung	Saldo der Eröffnungsbilanz	Kumuliertes Nettoergebnis	Haushalts-rücklagen	Neubewertungs-rücklagen	Fremdwährungs-umrechnungs-rücklagen	Summe Nettovermögen
Nettovermögen zum 31.12.2022	82 311 723,02	22 280 587,60	494 900,00	0,00	0,00	105 087 210,62
1. Änderungen der Ansatz- und Bewertungsmethoden	0,00	0,00	XXXXXXXXXXXXXX	0,00	0,00	0,00
2. Nacherfassung von Vermögenswerten	0,00	0,00	0,00	0,00	0,00	0,00
3. Änderung der erstmaligen Eröffnungsbilanz (gem. § 38 Abs. 8)	0,00	0,00	0,00	0,00	0,00	0,00
Angepasstes Nettovermögen zum 31.12.2022	82 311 723,02	22 280 587,60	494 900,00	0,00	0,00	105 087 210,62
4. Veränderung aus der Bewertung von zur Veräußerung verfügbarer Finanzinstrumente	XXXXXXXXXXXXXX	XXXXXXXXXXXXXX	XXXXXXXXXXXXXX	0,00	XXXXXXXXXXXXXX	0,00
5. Veränderung aus der Bewertung von Beteiligungen	XXXXXXXXXXXXXX	XXXXXXXXXXXXXX	XXXXXXXXXXXXXX	0,00	XXXXXXXXXXXXXX	0,00
6. Veränderung aus der Umrechnung von Vermögen und Fremdmittel in fremder Währung	XXXXXXXXXXXXXX	XXXXXXXXXXXXXX	XXXXXXXXXXXXXX	XXXXXXXXXXXXXX	0,00	0,00
Summe Nettoveränderung, die nicht in die Ergebnisrechnung eingegangen ist						
7. Nettoergebnis des Finanzjahres (SA0)	XXXXXXXXXXXXXX	1 394 794,14	XXXXXXXXXXXXXX	XXXXXXXXXXXXXX	XXXXXXXXXXXXXX	1 394 794,14
8. Zuweisung und Entnahmen von Haushaltsrücklagen (SU23)	XXXXXXXXXXXXXX	-5 111 109,05	5 111 109,05	XXXXXXXXXXXXXX	XXXXXXXXXXXXXX	0,00
Nettovermögen zum 31.12.2023	82 311 723,02	18 564 272,69	5 606 009,05	0,00	0,00	106 482 004,76

Nachweis Kundenforderungen

Konto	Bezeichnung	Saldo Brutto 31.12.2022	Saldo Brutto 31.12.2023	Netto	USt
	Nicht voranschlagswirksame Gebarung				
0/000000+361100	Werbeabgabe	0,00	18,61	15,50	3,11
0/000000+361300	Bundesgebühren	434,90	737,80	737,80	0,00
	Summe Nicht voranschlagswirksame Gebarung	434,90	756,41	753,30	3,11
	010000 Gemeindeamt				
1/010000-752000	Beitrag an Gemeindeverbände	0,00	-228,11	-228,11	0,00
2/010000+816000	Kostenersatz km-Geld	317,00	180,00	180,00	0,00
	Summe 010000 Gemeindeamt	317,00	-48,11	-48,11	0,00
	015000 Pressestelle, Öffentlichkeitsarbeit				
2/015000+810200	Werbeeinschaltungen	0,00	371,76	309,80	61,96
	Summe 015000 Pressestelle, Öffentlichkeitsarbeit	0,00	371,76	309,80	61,96
	132000 Gesundheitspolizei				
2/132000+812000	Totenbeschaugebühr	608,00	608,00	608,00	0,00
	Summe 132000 Gesundheitspolizei	608,00	608,00	608,00	0,00
	211000 Volksschule				
2/211000+816000	Ersatz Frühbetreuung	813,96	290,70	290,70	0,00
	Summe 211000 Volksschule	813,96	290,70	290,70	0,00
	211010 Ganztagschule				
2/211010+810000	Elternbeiträge für Essen	5 125,82	4 043,75	3 676,36	367,39
2/211010+810020	Elternbeiträge f. Erziehung u. Betreuung	5 796,36	5 070,00	5 070,00	0,00
	Summe 211010 Ganztagschule	10 922,18	9 113,75	8 746,36	367,39
	240000 Kindergarten Europaplatz				
2/240000+810000	Elternbeiträge für Essen	3 717,61	2 034,00	1 849,11	184,89
2/240000+810010	Elternbeiträge für Bastelmaterial	624,60	410,00	372,69	37,31
2/240000+810020	Elternbeiträge f. Erziehung u. Betreuung	3 505,67	2 492,47	2 251,06	241,41
	Summe 240000 Kindergarten Europaplatz	7 847,88	4 936,47	4 472,86	463,61
	240200 Kindergarten Reisenbauerring				
2/240200+810000	Elternbeiträge für Essen	5 461,88	4 663,79	4 239,86	423,93
2/240200+810010	Elternbeiträge für Bastelmaterial	1 005,03	874,83	795,23	79,60
2/240200+810020	Elternbeiträge f. Erziehung u. Betreuung	5 052,70	4 769,17	4 333,85	435,32
	Summe 240200 Kindergarten Reisenbauerring	11 519,61	10 307,79	9 368,94	938,85

Konto	Bezeichnung	Saldo Brutto 31.12.2022	Saldo Brutto 31.12.2023	Netto	USt
240500	Kindergarten Anningerpark				
2/240500+810000	Elternbeiträge	1 830,00	1 395,00	1 268,15	126,85
2/240500+810010	Elternbeiträge für Bastelmaterial	330,00	230,00	209,07	20,93
2/240500+810020	Elternbeiträge f. Erziehung u. Betr	1 840,03	1 472,80	1 338,97	133,83
	Summe 240500 Kindergarten Anningerpark	4 000,03	3 097,80	2 816,19	281,61
240600	Wichtelhaus				
2/240600+810000	Elternbeiträge für Essen	2 914,94	2 164,94	1 968,12	196,82
2/240600+810010	Beschäftigungsbeitrag	175,00	154,00	140,07	13,93
2/240600+810020	Elternbeiträge für Betreuung	9 326,27	4 691,39	4 218,18	473,21
	Summe 240600 Wichtelhaus	12 416,21	7 010,33	6 326,37	683,96
250000	Hort Europaplatz				
2/250000+810000	Elternbeiträge für Essen	4 234,74	2 766,60	2 515,24	251,36
2/250000+810010	Elternbeiträge für Bastelmaterial	680,00	440,00	399,96	40,04
2/250000+810020	Elternbeiträge f. Erziehung u. Betreuung	4 152,66	3 087,96	2 787,02	300,94
	Summe 250000 Hort Europaplatz	9 067,40	6 294,56	5 702,22	592,34
250100	Hort Rathauspark				
2/250100+810000	Elternbeiträge f.Essen	4 781,22	2 449,99	2 227,41	222,58
2/250100+810010	Elternbeiträge für Bastelmaterial	715,80	455,80	414,33	41,47
2/250100+810020	Elternbeiträge f. Erziehung u. Betr	4 211,71	2 516,12	2 283,96	232,16
	Summe 250100 Hort Rathauspark	9 708,73	5 421,91	4 925,70	496,21
263000	Sportbetrieb Freizeitzentrum				
2/263000+811000	Mieten und Betriebskosteners. (20%)	1 200,43	4 441,66	3 701,39	740,27
2/263000+829100	Miete Vereine Sporthalle	34 020,00	0,00	0,00	0,00
	Summe 263000 Sportbetrieb Freizeitzentrum	35 220,43	4 441,66	3 701,39	740,27
320000	Musikschule				
2/320000+810000	Besuchsgelder	53 764,97	42 376,02	42 376,02	0,00
2/320000+810100	Leihgebühr für Instrumente	0,00	7,15	7,15	0,00
	Summe 320000 Musikschule	53 764,97	42 383,17	42 383,17	0,00
380000	Altes Rathaus				
2/380000+811000	Benützungsgebühren	840,00	120,00	100,00	20,00
	Summe 380000 Altes Rathaus	840,00	120,00	100,00	20,00

Konto	Bezeichnung	Saldo Brutto 31.12.2022	Saldo Brutto 31.12.2023	Netto	USt
381010	Diverse Märkte				
2/381010+810200	Erlöse aus div. Märkten (20 %)	45,00	60,00	50,00	10,00
	Summe 381010 Diverse Märkte	45,00	60,00	50,00	10,00
381020	Sonst. kulturelle Aktivitäten				
2/381020+811000	Leihgebühren	135,00	1 420,00	1 183,34	236,66
	Summe 381020 Sonst. kulturelle Aktivitäten	135,00	1 420,00	1 183,34	236,66
381030	Veranstaltungs- und Kulturzentrum				
2/381030+810200	Ref. Tischtuchreinigung	329,15	357,70	298,07	59,63
2/381030+811010	Miet- und Pachtertrag	0,00	7 921,96	6 601,65	1 320,31
2/381030+829000	Sonstige Mieteinnahmen	6 382,96	0,00	0,00	0,00
2/381030+829100	Miete Vereine Freizeitzentrum	8 640,00	0,00	0,00	0,00
	Summe 381030 Veranstaltungs- und Kulturzentrum	15 352,11	8 279,66	6 899,72	1 379,94
411000	Maßnahmen der allgem. Sozialhilfe				
2/411000+829100	Sozialfonds	3 913,00	0,00	0,00	0,00
	Summe 411000 Maßnahmen der allgem. Sozialhilfe	3 913,00	0,00	0,00	0,00
423000	Essen auf Rädern				
2/423000+810000	Rückersätze von Ausgaben	0,00	2 804,48	2 549,54	254,94
2/423000+828000	Rückersätze von Ausgaben	2 299,58	0,00	0,00	0,00
	Summe 423000 Essen auf Rädern	2 299,58	2 804,48	2 549,54	254,94
429000	Sonstige Einrichtungen u. Maßnahmen				
1/429000-768200	Zuwendungen zum Mietzins	-1 233,75	-1 085,64	-1 085,64	0,00
2/429000+816200	Sozialfonds	0,00	10 320,98	10 320,98	0,00
	Summe 429000 Sonstige Einrichtungen u. Maßnahmen	-1 233,75	9 235,34	9 235,34	0,00
441000	Maßnahmen				
2/441000+829000	Sozialfonds (sonstige Einnahmen)	7 461,58	0,00	0,00	0,00
	Summe 441000 Maßnahmen	7 461,58	0,00	0,00	0,00
480000	Allgemeine Wohnbauförderung				
2/480000+246000	Rückzahlung Darlehen von privaten Haushalten	257 200,00	225 200,00	225 200,00	0,00
	Summe 480000 Allgemeine Wohnbauförderung	257 200,00	225 200,00	225 200,00	0,00

Konto	Bezeichnung	Saldo Brutto 31.12.2022	Saldo Brutto 31.12.2023	Netto	USt
612000	Gemeindestraßen				
2/612000+811000	Mieteinnahmen Hinweistafeln	145,45	0,00	0,00	0,00
	Summe 612000 Gemeindestraßen	145,45	0,00	0,00	0,00
817000	Friedhof				
2/817000+852000	Grabstellengebühren	6 178,65	4 937,70	4 937,70	0,00
2/817000+852100	Begräbnis-u.Leichenkammergebühren	7 359,50	6 333,00	6 333,00	0,00
2/817000+852200	Grabdenkmal-,Einfass.Geb.,Deckel	1 172,92	0,00	0,00	0,00
	Summe 817000 Friedhof	14 711,07	11 270,70	11 270,70	0,00
850000	Wasserversorgung				
2/850000+300010	Kapitaltransfers von Bund WVA BA 02	12 235,42	10 742,69	10 742,69	0,00
2/850000+300020	Kapitaltransfers von Bund WVA BA 04	22 489,26	20 537,53	20 537,53	0,00
2/850000+300030	Kapitaltransfers von Bund WVA BA 05	35 652,81	32 712,46	32 712,46	0,00
2/850000+300050	Kapitaltransfers von Bund, WVA BA 07	23 704,33	22 148,51	22 148,51	0,00
2/850000+300070	Kapitaltransfers von Bund WVA BA 09	66 476,50	62 181,73	62 181,73	0,00
2/850000+300080	Kapitaltransfers von Bund, WVA BA 10	52 950,00	50 283,00	50 283,00	0,00
2/850000+307000	Kapitaltransfers von privaten Haushalten und privaten Organisationen ohne Erwerbszweck und ande	992,85	693,06	630,05	63,01
2/850000+852100	Wassermessergebühren	2 463,79	3 449,19	3 128,69	320,50
2/850000+852200	Wasserbezugsgebühren	-2 530,35	2 682,09	2 440,07	242,02
	Summe 850000 Wasserversorgung	214 434,61	205 430,26	204 804,73	625,53
851000	Abwasserbeseitigung				
2/851000+300010	Kapitaltransfers von Bund ABA BA 03	16 428,38	14 004,06	14 004,06	0,00
2/851000+300020	Kapitaltransfers von Bund ABA BA 04	29 969,45	26 457,74	26 457,74	0,00
2/851000+300040	Kapitaltransfers von Bund ABA BA 06	15 798,40	14 065,84	14 065,84	0,00
2/851000+300050	Kapitaltransfers von Bund ABA BA 08	25 415,14	23 207,02	23 207,02	0,00
2/851000+300060	Kapitaltransfers von Bund ABA BA 07	55 974,14	50 936,15	50 936,15	0,00
2/851000+300070	Kapitaltransfers von Bund ABA BA 09	31 268,28	29 085,02	29 085,02	0,00
2/851000+300080	Kapitaltransfers von Bund ABA BA 10	88 309,83	82 659,02	82 659,02	0,00
2/851000+300090	Kapitaltransfers von Bund ABA BA 11	20 431,83	19 120,53	19 120,53	0,00
2/851000+300100	Kapitaltransfers von Bund ABA BA 12	47 313,00	44 827,00	44 827,00	0,00
2/851000+300110	Kapitaltransfers von Bund ABA BA 13	74 776,00	71 007,00	71 007,00	0,00
2/851000+307000	Kapitaltransfers von privaten Haushalten und privaten Organisationen ohne Erwerbszweck und ande	775,06	1 066,23	969,30	96,93
2/851000+852100	Kanalbenutzungsgebühren	8 709,62	15 966,84	14 515,31	1 451,53
	Summe 851000 Abwasserbeseitigung	415 169,13	392 402,45	390 853,99	1 548,46

Konto	Bezeichnung	Saldo Brutto 31.12.2022	Saldo Brutto 31.12.2023	Netto	USt
852000	Abfallwirtschaftszentrum				
2/852000+852000	Abfallwirtschaftsgebühren	6 418,63	8 419,27	7 653,47	765,80
2/852000+852100	Abfallwirtschaftsabgabe	1 149,05	1 468,75	1 334,10	134,65
	Summe 852000 Abfallwirtschaftszentrum	7 567,68	9 888,02	8 987,57	900,45
853000	Wohn- und Geschäftsgebäude				
2/853000+811010	Mieten und Betriebskosteners. (10%)	144 084,67	153 371,63	139 428,52	13 943,11
2/853000+811020	Mieten und Betriebskosteners. (20%)	3 601,45	6 384,03	5 319,92	1 064,11
2/853000+811030	Erlöse Garagen u. Parkplätze	518,10	520,66	433,88	86,78
	Summe 853000 Wohn- und Geschäftsgebäude	148 204,22	160 276,32	145 182,32	15 094,00
853010	Migazzi-Haus				
2/853010+811000	Mieten und Betriebskosteners.	0,00	758,00	631,67	126,33
2/853010+829000	Sonstige Mieteinnahmen	170,00	0,00	0,00	0,00
2/853010+829100	Miete Vereine Migazzi-Haus	2 580,00	0,00	0,00	0,00
	Summe 853010 Migazzi-Haus	2 750,00	758,00	631,67	126,33
920000	Ausschließliche Gemeindeabgaben				
2/920000+830000	Grundsteuer A	-44,27	177,62	177,62	0,00
2/920000+831000	Grundsteuer B	20 684,28	8 234,51	8 234,51	0,00
2/920000+833100	Kommunalsteuer	184 966,37	206 743,56	206 743,56	0,00
2/920000+837100	Vergnügungssteuer	1 385,00	1 005,00	1 005,00	0,00
2/920000+838000	Hundeabgabe	170,00	215,00	215,00	0,00
2/920000+841000	Gebrauchsabgaben	0,00	88,72	88,72	0,00
2/920000+849000	Nebenansprüche	17 159,37	17 228,38	17 144,95	83,43
2/920000+850000	Aufschließungsabgabe	12 470,08	119 767,76	119 767,76	0,00
2/920000+856000	Verwaltungsabgaben	974,30	977,30	977,30	0,00
	Summe 920000 Ausschließliche Gemeindeabgaben	237 765,13	354 437,85	354 354,42	83,43
	Gesamt	Brutto 31.12.2022	Brutto 31.12.2023	Netto	USt
		1 483 401,11	1 476 569,28	1 451 660,23	24 909,05
		Einnahmen	1 477 883,03	1 452 973,98	24 909,05
		Ausgaben	-1 313,75	-1 313,75	0,00

Forderungen

Konto	Bezeichnung	Saldo lt. Konto	Saldo lt. Konto	Offen	Differenz
		31.12.2022	31.12.2023		
230000	Kurzfristige Forderungen aus Lieferungen und Leistungen	336 553,49	277 940,00	277 940,00	0,00
231000	Langfristige Forderungen aus Lieferungen und Leistungen	0,00	0,00	0,00	0,00
233000	Forderungen aus Abgaben	270 454,85	399 453,98	399 453,98	0,00
284000	Sonstige langfristige Forderungen	876 392,77	799 175,30	799 175,30	0,00
Summe		1 483 401,11	1 476 569,28	1 476 569,28	0,00

Nachweis Lieferantenverbindlichkeiten

Konto	Bezeichnung	Saldo Brutto 31.12.2022	Saldo Brutto 31.12.2023	Netto	USt
Nicht voranschlagswirksame Gebarung					
9/000000-279008	Diverse Vorschüsse	0,00	570,60	570,60	0,00
9/000000-361300	Bundesgebühren	4 212,96	4 163,10	4 163,10	0,00
9/000000-363000	Hafrücklässe	44 832,09	4 268,12	4 268,12	0,00
9/000000-368001	Nächtigungstaxe	5 215,21	0,00	0,00	0,00
Summe Nicht voranschlagswirksame Gebarung		54 260,26	9 001,82	9 001,82	0,00
010000 Gemeindeamt					
1/010000-400300	Geringwertige Wirtschaftsgüter (GWG)	0,00	242,95	222,70	20,25
1/010000-456000	Büromaterial (20%)	0,00	1 819,56	1 667,93	151,63
1/010000-457000	Druckwerke (20%)	0,00	529,20	485,10	44,10
1/010000-457100	Druckwerke (10%)	0,00	142,23	135,76	6,47
1/010000-630000	Portogebühren	1 106,10	1 381,15	1 381,15	0,00
1/010000-631000	Telekommunikationsdienste	3 517,55	3 244,80	2 976,04	268,76
1/010000-640000	Rechtskosten	6 547,55	15 102,58	13 884,43	1 218,15
1/010000-640200	Steuerberatungskosten	1 455,00	8 607,92	7 890,59	717,33
1/010000-640300	Beratungskosten	0,00	578,08	578,08	0,00
Summe 010000 Gemeindeamt		12 626,20	31 648,47	29 221,78	2 426,69
015000 Pressestelle, Öffentlichkeitsarbeit					
1/015000-457200	Gemeindezeitung (20% voll)	4 383,96	5 523,33	4 602,77	920,56
1/015000-630000	Postdienste	912,10	1 488,81	1 313,31	175,50
1/015000-631000	Internet	564,30	650,16	541,80	108,36
1/015000-728000	Smart Card	0,00	34,50	28,75	5,75
1/015000-728100	Sonstige Ausgaben	1 665,00	10 357,12	8 630,94	1 726,18
1/015000-728200	Öffentlichkeitsarbeit (10%)	305,51	0,00	0,00	0,00
1/015000-728300	Öffentlichkeitsarbeit (20%)	2 334,90	0,00	0,00	0,00
Summe 015000 Pressestelle, Öffentlichkeitsarbeit		10 165,77	18 053,92	15 117,57	2 936,35
016000 Elektronische Datenverarbeitung					
1/016000-700000	Miete Software	525,46	2 229,98	2 044,15	185,83
1/016000-728000	Entgelte für sonstige Leistungen	5 049,12	22 308,34	20 449,30	1 859,04
Summe 016000 Elektronische Datenverarbeitung		5 574,58	24 538,32	22 493,45	2 044,87
019000 Repräsentation					
1/019000-723000	Repräsentationsauslagen	2 804,90	80,00	80,00	0,00
Summe 019000 Repräsentation		2 804,90	80,00	80,00	0,00

Konto	Bezeichnung	Saldo Brutto 31.12.2022	Saldo Brutto 31.12.2023	Netto	USt
024000	Wahlamt				
1/024000-728000	Kosten der Wahlen	384,57	0,00	0,00	0,00
	Summe 024000 Wahlamt	384,57	0,00	0,00	0,00
029000	Amtsgebäude				
1/029000-010000	Gebäude und Bauten	0,00	3 864,48	3 542,44	322,04
1/029000-454000	Reinigungsmittel	0,00	121,08	110,99	10,09
1/029000-600000	Energiebezüge Strom	1 128,92	0,00	0,00	0,00
1/029000-600300	Beheizung	1 307,87	1 266,02	1 160,52	105,50
1/029000-614000	Instandhaltung Gebäude	0,00	1 681,49	1 541,36	140,13
1/029000-728500	Reinigung	117,58	1 000,81	917,40	83,41
	Summe 029000 Amtsgebäude	2 554,37	7 933,88	7 272,71	661,17
031000	Raumordnung und Raumplanung				
1/031000-728000	Flächenwidmungs-u.Bebauungsplan	763,58	2 772,89	2 772,89	0,00
	Summe 031000 Raumordnung und Raumplanung	763,58	2 772,89	2 772,89	0,00
060000	Beitr. an Verbände, Vereine, sonst. Org.				
1/060000-726000	Mitgliedsbeiträge	0,00	5 753,40	5 753,40	0,00
	Summe 060000 Beitr. an Verbände, Vereine, sonst. Org.	0,00	5 753,40	5 753,40	0,00
062000	Ehrungen und Auszeichnungen				
1/062000-728000	Ehrungen Wiener Neudorfer	0,00	74,10	74,10	0,00
	Summe 062000 Ehrungen und Auszeichnungen	0,00	74,10	74,10	0,00
063000	Städtekontakte und Partnerschaften				
1/063000-723000	Partnerschaft Bärnkopf	0,00	8,00	8,00	0,00
	Summe 063000 Städtekontakte und Partnerschaften	0,00	8,00	8,00	0,00
091000	Personalausbildung und Fortbildung				
1/091000-728000	Schulung der Gemeindebed.	60,00	1 594,86	1 359,07	235,79
1/091000-728200	Schulung d. Gemeindebed. (20%)	6 676,10	0,00	0,00	0,00
	Summe 091000 Personalausbildung und Fortbildung	6 736,10	1 594,86	1 359,07	235,79
094000	Gemeinschaftspflege				
1/094000-728100	Gesundheitsvorsorge	0,00	782,10	782,10	0,00
1/094000-729200	Gesundheitsvorsorge Personal	651,45	0,00	0,00	0,00
	Summe 094000 Gemeinschaftspflege	651,45	782,10	782,10	0,00

Konto	Bezeichnung	Saldo Brutto 31.12.2022	Saldo Brutto 31.12.2023	Netto	USt
131000	Bau- und Feuerpolizei				
1/131000-640200	Sachverständigenhonorar	789,86	2 160,85	2 160,85	0,00
	Summe 131000 Bau- und Feuerpolizei	789,86	2 160,85	2 160,85	0,00
132000	Gesundheitspolizei				
1/132000-728000	Totenbeschauggebühr	100,00	272,00	272,00	0,00
	Summe 132000 Gesundheitspolizei	100,00	272,00	272,00	0,00
164000	Förderung d.Brandbekämpfung und Brandverhütung				
1/164000-030000	Ankauf von Werkzeugen u. Geräten	4 776,72	2 710,92	2 710,92	0,00
1/164000-042000	Amts-,Betriebs-u.Geschäftsausstattung	1 529,00	0,00	0,00	0,00
1/164000-400100	Einsatzbekleidung	4 146,80	776,82	776,82	0,00
1/164000-400300	Geringwertige Wirtschaftsgüter (GWG)	722,91	430,92	430,92	0,00
1/164000-452000	Treibstoffe	1 765,34	1 495,76	1 495,76	0,00
1/164000-454000	Reinigungsmittel	0,00	456,66	456,66	0,00
1/164000-458000	Mittel zur ärztlichen Betreuung etc	53,72	0,00	0,00	0,00
1/164000-459000	Sonstige Verbrauchsgüter	0,00	3 174,55	3 174,55	0,00
1/164000-600000	Energiebezüge Strom	8 289,01	5 714,63	5 714,63	0,00
1/164000-600300	Beheizung	7 094,45	7 221,96	7 221,96	0,00
1/164000-614000	Instandhaltung Gebäude	2 423,36	1 352,56	1 352,56	0,00
1/164000-617000	Instandhaltung der Fahrzeuge	4 922,85	4 205,81	4 205,81	0,00
1/164000-618000	Instandhaltung von sonst. Anlagen	1 245,37	3 620,40	3 620,40	0,00
1/164000-631000	Telekommunikationsdienste	623,40	1 602,82	1 602,82	0,00
1/164000-700100	Miete Software	58,80	58,80	58,80	0,00
1/164000-723000	Sonstige Refundierungen	0,00	3 209,39	3 209,39	0,00
1/164000-728300	Jugendarbeit	0,00	3 312,00	3 312,00	0,00
1/164000-728400	Kostenanteil Zivildienstler	1 180,00	1 320,00	1 320,00	0,00
1/164000-728500	Reinigung	0,00	2 811,40	2 811,40	0,00
1/164000-728600	Entgelte für sonstige Leistungen	0,00	3 417,95	3 417,95	0,00
	Summe 164000 Förderung d.Brandbekämpfung und Brandverhütung	38 831,73	46 893,35	46 893,35	0,00
164100	Brand- und Katastrophenschutz				
1/164100-400100	Bekleidung	897,00	0,00	0,00	0,00
1/164100-631000	Telekommunikationsdienste	72,91	33,60	33,60	0,00
	Summe 164100 Brand- und Katastrophenschutz	969,91	33,60	33,60	0,00

Konto	Bezeichnung	Saldo Brutto 31.12.2022	Saldo Brutto 31.12.2023	Netto	USt
170000	Allgemeine Angelegenheiten				
1/170000-728000	Corona-Krise	19,20	19,20	19,20	0,00
	Summe 170000 Allgemeine Angelegenheiten	19,20	19,20	19,20	0,00
180000	Zivilschutz				
1/180000-042000	Amts-, Betriebs- und Geschäftsausstattung	0,00	1 742,76	1 742,76	0,00
	Summe 180000 Zivilschutz	0,00	1 742,76	1 742,76	0,00
211000	Volksschule				
1/211000-010000	Gebäude	44 133,22	0,00	0,00	0,00
1/211000-042000	Amts-, Betriebs- u. Geschäftsausstattung	17 295,13	0,00	0,00	0,00
1/211000-454000	Reinigungsmittel	0,00	108,58	108,58	0,00
1/211000-600000	Energiebezüge Strom	0,00	9 207,61	9 207,61	0,00
1/211000-600300	Beheizung	3 929,74	10 530,05	10 530,05	0,00
1/211000-614000	Instandhaltung Gebäude	2 966,40	1 579,79	1 579,79	0,00
1/211000-619000	Instandhaltung Turnsäle (20%)	2 030,76	0,00	0,00	0,00
1/211000-631000	Telekommunikationsdienste	746,34	295,68	295,68	0,00
1/211000-710000	Öffentliche Abgaben	0,00	68,61	68,61	0,00
1/211000-728100	Sonstige Ausgaben - Autistenhilfe	0,00	1 812,50	1 812,50	0,00
1/211000-728500	Reinigung	0,00	6 577,14	6 577,14	0,00
1/211000-729000	Sonstige Ausgaben	4 411,30	0,00	0,00	0,00
1/211000-768000	Beistellung von Unterrichtsmaterial	0,00	189,00	189,00	0,00
	Summe 211000 Volksschule	75 512,89	30 368,96	30 368,96	0,00
232000	Schülerbetreuung				
1/232000-728000	Schwimmunterricht	0,00	1 440,00	1 440,00	0,00
	Summe 232000 Schülerbetreuung	0,00	1 440,00	1 440,00	0,00
240000	Kindergarten Europaplatz				
1/240000-454000	Reinigungsmittel	60,54	0,00	0,00	0,00
1/240000-511000	Bezüge Vertr. Bedienst. Schema II (Arb.)	65,00	0,00	0,00	0,00
1/240000-600300	Beheizung	2 759,57	2 909,46	2 424,55	484,91
1/240000-614000	Instandhaltung Gebäude	4 562,88	671,27	559,39	111,88
1/240000-631000	Telekommunikationsdienste	115,98	127,74	106,45	21,29
	Summe 240000 Kindergarten Europaplatz	7 563,97	3 708,47	3 090,39	618,08
240200	Kindergarten Reisenbauerring				
1/240200-400300	Geringwertige Wirtschaftsgüter (GWG)	0,00	676,68	609,92	66,76

Konto	Bezeichnung	Saldo Brutto 31.12.2022	Saldo Brutto 31.12.2023	Netto	USt
1/240200-454000	Reinigungsmittel	121,04	121,08	100,90	20,18
1/240200-459000	Sonstige Verbrauchsgüter u. Bastelmaterial	0,00	100,50	100,50	0,00
1/240200-511000	Bezüge Vertr. Bedienst. Schema II (Arb.)	65,00	0,00	0,00	0,00
1/240200-600000	Energiebezüge Strom	0,00	376,21	313,51	62,70
1/240200-614000	Instandhaltung Gebäude	439,56	987,97	823,31	164,66
1/240200-631000	Telekommunikationsdienste	337,98	350,54	292,12	58,42
1/240200-728200	Sonstige Ausgaben - Autistenhilfe	0,00	364,00	364,00	0,00
Summe 240200 Kindergarten Reisenbauerring		963,58	2 976,98	2 604,26	372,72
240300	Küche (f. KG und Hort)				
1/240300-010000	Gebäude und Bauten	15 028,97	0,00	0,00	0,00
1/240300-042000	Amts-, Betriebs- u. Geschäftsausstattung	19 138,02	0,00	0,00	0,00
1/240300-430000	Lebensmittel	13 213,41	14 262,28	12 965,71	1 296,57
1/240300-452000	Treibstoffe	57,31	68,44	57,03	11,41
1/240300-600000	Energiebezüge Strom	4 318,64	7 133,30	5 944,42	1 188,88
1/240300-614000	Instandhaltung Gebäude	0,00	729,00	607,50	121,50
1/240300-617000	Instandhaltung der Fahrzeuge	1,30	1,30	1,08	0,22
1/240300-631000	Telekommunikationsdienste	78,24	95,76	79,80	15,96
Summe 240300 Küche (f. KG und Hort)		51 835,89	22 290,08	19 655,54	2 634,54
240500	Kindergarten Anningerpark				
1/240500-511000	Bezüge Vertr. Bedienst. Schema II (Arb.)	65,00	0,00	0,00	0,00
1/240500-600300	Beheizung	2 060,41	2 108,09	1 756,74	351,35
1/240500-614000	Instandhaltung Gebäude	0,00	8 175,57	6 812,98	1 362,59
1/240500-631000	Telekommunikationsdienste	204,02	268,34	223,62	44,72
1/240500-728200	Sonstige Ausgaben - Autistenhilfe	0,00	378,60	378,60	0,00
Summe 240500 Kindergarten Anningerpark		2 329,43	10 930,60	9 171,94	1 758,66
240600	Wichelhaus				
1/240600-511000	Bezüge Vertr. Bedienst. Schema II (75,00	0,00	0,00	0,00
1/240600-600300	Beheizung	383,94	0,00	0,00	0,00
1/240600-614000	Instandhaltung Gebäude	0,00	638,84	532,37	106,47
1/240600-631000	Telekommunikationsdienste	122,97	177,39	147,82	29,57
5/240600-010002	Thermische Sanierung	0,00	32 021,64	26 684,70	5 336,94
Summe 240600 Wichelhaus		581,91	32 837,87	27 364,89	5 472,98
250000	Hort Europaplatz				
1/250000-454000	Reinigungsmittel	0,00	242,05	201,71	40,34
1/250000-511000	Bezüge Vertr. Bedienst. Schema II (Arb.)	65,00	0,00	0,00	0,00

Konto	Bezeichnung	Saldo Brutto 31.12.2022	Saldo Brutto 31.12.2023	Netto	USt
1/250000-600000	Energiebezüge Strom	171,55	0,00	0,00	0,00
1/250000-600300	Beheizung	1 906,99	1 534,76	1 278,97	255,79
1/250000-614000	Instandhaltung Gebäude	12 850,56	900,71	750,59	150,12
1/250000-618000	Instandhaltung von sonst. Anlagen	0,00	29,42	24,51	4,91
1/250000-631000	Telekommunikationsdienste	33,72	219,58	182,98	36,60
	Summe 250000 Hort Europaplatz	15 027,82	2 926,52	2 438,76	487,76
250100	Hort Rathauspark				
1/250100-400300	Geringwertige Wirtschaftsgüter (GWG)	38,88	254,24	211,87	42,37
1/250100-511000	Bezüge Vertr.Bedienst.Schema II(Arb)	65,00	0,00	0,00	0,00
1/250100-600300	Beheizung	5 986,68	3 182,44	2 652,03	530,41
1/250100-614000	Instandhaltung Gebäude	0,00	823,88	686,57	137,31
1/250100-631000	Telekommunikationsdienste	221,78	74,28	61,90	12,38
1/250100-700000	Miete Telefonanlage	0,00	1 292,40	1 077,00	215,40
	Summe 250100 Hort Rathauspark	6 312,34	5 627,24	4 689,37	937,87
259000	Kinder- u. Jugendbetreuung				
1/259000-768020	Ferienspiel	14,40	9,60	8,00	1,60
1/259000-768030	Schikurs	14,40	9,60	8,00	1,60
1/259000-768040	Ferialaktion	19,20	19,20	16,00	3,20
	Summe 259000 Kinder- u. Jugendbetreuung	48,00	38,40	32,00	6,40
259100	Jugendhaus				
5/259100-010000	Jugendhaus	0,00	570,00	475,00	95,00
	Summe 259100 Jugendhaus	0,00	570,00	475,00	95,00
262020	Sportplätze				
5/262020-050000	Flutlichtanlagen	0,00	29 778,03	24 815,02	4 963,01
	Summe 262020 Sportplätze	0,00	29 778,03	24 815,02	4 963,01
263000	Sportbetrieb Freizeitzentrum				
1/263000-042000	Amts-,Betriebs-u.Geschäftsausstattung	5 247,78	0,00	0,00	0,00
1/263000-600000	Energiebezüge Strom	12 233,17	33 413,32	29 236,64	4 176,68
1/263000-600300	Beheizung	0,00	7 969,34	6 973,17	996,17
1/263000-614000	Instandhaltung Gebäude	12 073,96	2 825,36	2 472,19	353,17
1/263000-631000	Telekommunikationsdienste	114,44	98,40	86,10	12,30
1/263000-710000	Öffentliche Abgaben	0,00	10,08	9,39	0,69
1/263000-728500	Reinigung	420,00	8 706,03	7 617,77	1 088,26

Konto	Bezeichnung	Saldo Brutto 31.12.2022	Saldo Brutto 31.12.2023	Netto	USt
5/263000-010000	Stufenweise Sanierung Sporthalle	114 716,50	0,00	0,00	0,00
	Summe 263000 Sportbetrieb Freizeitzentrum	144 805,85	53 022,53	46 395,26	6 627,27
263020	Tribünengebäude/Stadion				
1/263020-454000	Reinigungsmittel	8,44	0,00	0,00	0,00
1/263020-600000	Energiebezüge Strom	1 616,99	8 957,71	8 957,71	0,00
1/263020-600300	Beheizung	5 750,46	3 505,18	3 505,18	0,00
1/263020-614000	Instandhaltung Gebäude	14 864,28	380,86	380,86	0,00
5/263020-010000	Notlicht und Brandmeldeanlage	80 648,62	0,00	0,00	0,00
	Summe 263020 Tribünengebäude/Stadion	102 888,79	12 843,75	12 843,75	0,00
273000	Volksbüchereien				
1/273000-010000	Bücherzelle	1 590,14	0,00	0,00	0,00
1/273000-457000	Ankauf von Büchern	0,00	40,50	40,50	0,00
1/273000-631000	Telekommunikationsdienste	12,00	12,00	12,00	0,00
1/273000-728000	Aufwand für Veranstaltungen	0,00	40,85	40,85	0,00
	Summe 273000 Volksbüchereien	1 602,14	93,35	93,35	0,00
283000	Wissenschaft.Archive/Studienbibl.				
1/283000-457000	Druckwerke, wissenschaftliches Material	411,83	483,20	483,20	0,00
1/283000-631000	Telekommunikationsdienste	78,14	0,00	0,00	0,00
1/283000-728000	Entgelte für sonstige Leistungen	36,32	0,00	0,00	0,00
	Summe 283000 Wissenschaft.Archive/Studienbibl.	526,29	483,20	483,20	0,00
320000	Musikschule				
1/320000-457000	Noten	0,00	35,80	35,80	0,00
1/320000-631000	Telekommunikationsdienste	135,05	28,92	28,92	0,00
1/320000-728000	Veranstaltungen	2 910,00	0,00	0,00	0,00
	Summe 320000 Musikschule	3 045,05	64,72	64,72	0,00
362000	Denkmalpflege				
1/362000-600000	Energiebezüge Strom	32,05	0,00	0,00	0,00
1/362000-619000	Instandhaltung von Denkmälern	0,00	412,18	412,18	0,00
5/362000-015000	Klosterkirche	7 707,48	0,00	0,00	0,00
	Summe 362000 Denkmalpflege	7 739,53	412,18	412,18	0,00
363000	Altstadterhaltung u. Ortsbildpflege				
1/363000-726000	Dorf-u. Stadterneuerung	6 460,00	980,00	980,00	0,00
	Summe 363000 Altstadterhaltung u. Ortsbildpflege	6 460,00	980,00	980,00	0,00

Konto	Bezeichnung	Saldo Brutto 31.12.2022	Saldo Brutto 31.12.2023	Netto	USt
369000	Sonstige Einrichtungen u. Maßnahmen				
1/369000-600000	Energiebezüge Strom	0,00	124,86	124,86	0,00
	Summe 369000 Sonstige Einrichtungen u. Maßnahmen	0,00	124,86	124,86	0,00
380000	Altes Rathaus				
1/380000-600000	Energiebezüge Strom	271,03	0,00	0,00	0,00
1/380000-614000	Instandhaltung Gebäude	0,00	599,69	499,74	99,95
1/380000-631000	Telekommunikationsdienste	32,40	22,96	19,13	3,83
1/380000-728000	Aufwand für Veranstaltungen	102,50	0,00	0,00	0,00
	Summe 380000 Altes Rathaus	405,93	622,65	518,87	103,78
381010	Diverse Märkte				
1/381010-600000	Energiebezüge Strom	0,00	6,62	5,52	1,10
1/381010-728000	Sonstige Ausgaben	0,00	5 880,00	4 900,00	980,00
1/381010-729200	Sonstige Ausgaben (20%)	456,00	0,00	0,00	0,00
	Summe 381010 Diverse Märkte	456,00	5 886,62	4 905,52	981,10
381020	Sonst. kulturelle Aktivitäten				
1/381020-631000	Telekommunikationsdienste	0,00	52,56	43,80	8,76
1/381020-728000	Kunst und Kulinarik	0,00	13,80	11,50	2,30
1/381020-728100	Sonstige Ausgaben	0,00	17,90	17,90	0,00
1/381020-728200	Kultur-ABO	0,00	8 697,54	7 295,77	1 401,77
1/381020-728300	Kinder-ABO	0,00	1 977,50	1 750,00	227,50
1/381020-729600	Sonstige Ausgaben (20 % voll)	19,04	0,00	0,00	0,00
1/381020-729800	Kultur-ABO	262,02	0,00	0,00	0,00
1/381020-729900	Kinder-ABO	1 548,10	0,00	0,00	0,00
	Summe 381020 Sonst. kulturelle Aktivitäten	1 829,16	10 759,30	9 118,97	1 640,33
381030	Veranstaltungs- und Kulturzentrum				
1/381030-452000	Treibstoffe	172,43	66,44	63,12	3,32
1/381030-459000	Sonstige Verbrauchsgüter	41,66	438,64	397,70	40,94
1/381030-600000	Energiebezüge Strom	4 054,62	14 928,21	13 534,91	1 393,30
1/381030-600300	Beheizung	12 595,97	10 591,68	8 826,40	1 765,28
1/381030-613000	Instandhaltung Außenanlagen	4 749,12	0,00	0,00	0,00
1/381030-614000	Instandhaltung Gebäude	16 233,27	2 722,05	2 409,69	312,36
1/381030-617000	Instandhaltung der Fahrzeuge	389,50	3,90	3,54	0,36
1/381030-618000	Instandhaltung von sonst. Anlagen	0,00	350,00	317,34	32,66
1/381030-631000	Telekommunikationsdienste	532,41	169,30	153,51	15,79

Konto	Bezeichnung	Saldo Brutto 31.12.2022	Saldo Brutto 31.12.2023	Netto	USt
1/381030-728000	Aufwand für Veranstaltungen	1 628,98	357,67	327,35	30,32
1/381030-728500	Reinigung	0,00	102,30	92,75	9,55
5/381030-010000	Gebäude und Bauten	264 699,73	0,00	0,00	0,00
	Summe 381030 Veranstaltungs- und Kulturzentrum	305 097,69	29 730,19	26 126,31	3 603,88
381040	Wiener Neudorfer Woche				
1/381040-600000	Energiebezüge Strom	5,63	11,65	9,71	1,94
	Summe 381040 Wiener Neudorfer Woche	5,63	11,65	9,71	1,94
411000	Maßnahmen der allgem. Sozialhilfe				
1/411000-720000	Citybus Mödling	1 126,99	0,00	0,00	0,00
1/411000-728000	Inklusion	34,45	0,00	0,00	0,00
1/411000-768000	Einkaufsfahrten	239,00	0,00	0,00	0,00
1/411000-768100	Sonstige Ausgaben, Citytaxi	2 757,66	0,00	0,00	0,00
1/411000-768300	Sozialfonds	1 698,02	0,00	0,00	0,00
	Summe 411000 Maßnahmen der allgem. Sozialhilfe	5 856,12	0,00	0,00	0,00
423000	Essen auf Rädern				
1/423000-631000	Telekommunikationsdienste	40,80	57,36	47,80	9,56
1/423000-728100	Entgelte f. Speisenlieferungen (10%)	9 831,53	8 172,67	7 429,71	742,96
	Summe 423000 Essen auf Rädern	9 872,33	8 230,03	7 477,51	752,52
424000	Heimhilfe				
1/424000-728000	Hauskrankenpflege	463,54	1 278,41	1 278,41	0,00
	Summe 424000 Heimhilfe	463,54	1 278,41	1 278,41	0,00
426000	Flüchtlingshilfe				
1/426000-768000	Flüchtlingshilfe Spenden	590,24	105,12	105,12	0,00
	Summe 426000 Flüchtlingshilfe	590,24	105,12	105,12	0,00
429000	Sonstige Einrichtungen u. Maßnahmen				
1/429000-728000	Pensionistenweihnachtsfeier	2 682,49	5 371,68	5 371,68	0,00
1/429000-757000	Seniorenzentrum Klosterpark	0,00	53 714,33	53 714,33	0,00
1/429000-768000	Altersehrungen	298,41	0,00	0,00	0,00
1/429000-768100	Weihnachtszuwendungen	100,00	0,00	0,00	0,00
1/429000-768300	Zuwendungen zum Mietzins Feuerwehr	1 541,23	0,00	0,00	0,00
1/429000-768400	Einkaufsfahrten	0,00	577,50	577,50	0,00
1/429000-768500	Citytaxi	0,00	1 911,46	1 737,69	173,77
1/429000-768600	Sammeltaxi	0,00	2 374,36	2 374,36	0,00

Konto	Bezeichnung	Saldo Brutto 31.12.2022	Saldo Brutto 31.12.2023	Netto	USt
1/429000-768700	Heizkostenzuschüsse	0,00	600,00	600,00	0,00
	Summe 429000 Sonstige Einrichtungen u. Maßnahmen	4 622,13	64 549,33	64 375,56	173,77
439000	Sonstige Einrichtungen u. Maßnahmen				
1/439000-728300	Streetworker	867,43	0,00	0,00	0,00
1/439000-768000	Baby-Ehrungen	0,00	30,00	30,00	0,00
1/439000-768100	Kostenersatz Tagesmütter	270,00	270,00	270,00	0,00
	Summe 439000 Sonstige Einrichtungen u. Maßnahmen	1 137,43	300,00	300,00	0,00
489000	Sonstige Maßnahmen				
1/489000-768000	Zinsenzuschüsse an Bauwerber	281,66	135,50	135,50	0,00
	Summe 489000 Sonstige Maßnahmen	281,66	135,50	135,50	0,00
512000	Sonst. medizinische Beratung u. Betreu ung				
1/512000-458000	Impfstoffe	6 205,00	0,00	0,00	0,00
	Summe 512000 Sonst. medizinische Beratung u. Betreu ung	6 205,00	0,00	0,00	0,00
520000	Umweltschutz				
1/520000-728000	Umweltschutzmaßnahmen	5 692,20	4 896,78	4 896,78	0,00
	Summe 520000 Umweltschutz	5 692,20	4 896,78	4 896,78	0,00
522000	Klimaschutz				
1/522000-020000	Elektro-Ladestationen	10 660,59	2 732,96	2 732,96	0,00
1/522000-600000	Energiebezüge	0,00	2 550,19	2 550,19	0,00
1/522000-621000	Klimakarten, Klimatickets, ...	57,60	86,40	86,40	0,00
1/522000-728000	Entgelte für sonstige Leistungen	0,00	4 971,74	4 971,74	0,00
	Summe 522000 Klimaschutz	10 718,19	10 341,29	10 341,29	0,00
523000	Lärmbekämpfung				
1/523000-611000	Instandhaltung Lärmschutz	0,00	215 164,97	215 164,97	0,00
5/523000-005000	Anlagen zu Straßenbauten	0,00	487 290,89	487 290,89	0,00
	Summe 523000 Lärmbekämpfung	0,00	702 455,86	702 455,86	0,00
562000	Beitr.d.Gemeinden z.Krankenanst.Spr engel				
1/562000-752000	Sprengelbeitrag NÖ. Krankenanstalten	0,00	250 019,90	250 019,90	0,00
	Summe 562000 Beitr.d.Gemeinden z.Krankenanst.Spr engel	0,00	250 019,90	250 019,90	0,00
579000	Inhalatorium				
1/579000-614000	Instandhaltung Gebäude	0,00	241,65	241,65	0,00

Konto	Bezeichnung	Saldo Brutto 31.12.2022	Saldo Brutto 31.12.2023	Netto	USt
1/579000-631000	Telekommunikationsdienste	43,20	43,20	43,20	0,00
	Summe 579000 Inhalatorium	43,20	284,85	284,85	0,00
612000	Gemeindestraßen				
1/612000-600000	Energiebezüge Strom	320,87	1 879,83	1 879,83	0,00
1/612000-611000	Instandhaltung der Gemeindestraßen	8 119,52	0,00	0,00	0,00
1/612000-631000	Telekommunikationsdienste	86,40	86,40	86,40	0,00
5/612000-002000	Baukosten	43 058,79	97 885,34	97 885,34	0,00
5/612000-002200	Radwege	30 017,59	0,00	0,00	0,00
5/612000-002400	Gestaltung Bahnhofplatz	0,00	243 762,95	243 762,95	0,00
5/612000-002500	Platzgestaltung Kirche bis Bahnstraße	3 215,94	0,00	0,00	0,00
	Summe 612000 Gemeindestraßen	84 819,11	343 614,52	343 614,52	0,00
639000	Sonstige Einrichtungen u. Maßnahmen				
1/639000-612000	Instandhaltung von Wasserläufen	4 516,20	0,00	0,00	0,00
	Summe 639000 Sonstige Einrichtungen u. Maßnahmen	4 516,20	0,00	0,00	0,00
640000	Einrichtungen und Maßnahmen n. der StVO				
1/640000-400300	Verkehrszeichen	72,00	0,00	0,00	0,00
1/640000-619000	Instandhaltung Ampelanlagen	6 637,24	3 889,20	3 889,20	0,00
	Summe 640000 Einrichtungen und Maßnahmen n. der StVO	6 709,24	3 889,20	3 889,20	0,00
649000	Sonstige Einrichtungen u. Maßnahmen				
1/649000-600000	Energiebezüge	0,00	191,92	191,92	0,00
	Summe 649000 Sonstige Einrichtungen u. Maßnahmen	0,00	191,92	191,92	0,00
690000	Verkehr, Sonstiges				
1/690000-720000	Beiträge VOR	0,00	2 352,75	2 352,75	0,00
	Summe 690000 Verkehr, Sonstiges	0,00	2 352,75	2 352,75	0,00
812000	Öffentl. WC-Anlagen				
1/812000-614000	Instandhaltung Gebäude	0,00	483,30	483,30	0,00
1/812000-700000	Miete Öko WC	0,00	1 420,83	1 420,83	0,00
1/812000-728500	Reinigung	0,00	31,44	31,44	0,00
	Summe 812000 Öffentl. WC-Anlagen	0,00	1 935,57	1 935,57	0,00
814000	Straßenreinigung				
1/814000-400100	Bekleidung	0,00	245,24	245,24	0,00
	Summe 814000 Straßenreinigung	0,00	245,24	245,24	0,00

Konto	Bezeichnung	Saldo Brutto 31.12.2022	Saldo Brutto 31.12.2023	Netto	USt
815000	Park- und Gartenanlagen				
1/815000-006000	Einfriedungen, Umzäunungen	0,00	3 970,87	3 970,87	0,00
1/815000-042100	Ankauf Tische und Bänke	1 910,12	6 229,73	6 229,73	0,00
1/815000-400310	Bäume mit Mehrwert	0,00	16 702,24	16 702,24	0,00
1/815000-600000	Energiebezüge Strom	464,48	165,44	165,44	0,00
1/815000-613010	Instandhaltung Kinderspielplatz	1 154,69	0,00	0,00	0,00
1/815000-613030	Instandhaltung Parkanlagen	6 275,27	53 963,50	53 963,50	0,00
1/815000-613040	Baumpflege	7 034,05	8 241,12	8 241,12	0,00
1/815000-728000	Baumkataster	6 207,03	7 312,83	7 312,83	0,00
	Summe 815000 Park- und Gartenanlagen	23 045,64	96 585,73	96 585,73	0,00
816000	Öffentliche Beleuchtung u.öffentl.U hr				
1/816000-005000	Contracting	0,00	202 507,72	202 507,72	0,00
1/816000-600000	Energiebezüge Strom	0,00	139,03	139,03	0,00
1/816000-611000	Instandhaltung öffentliche Beleuchtung	0,00	22 615,05	22 615,05	0,00
1/816000-631000	Telekommunikationsdienste	61,92	61,92	61,92	0,00
	Summe 816000 Öffentliche Beleuchtung u.öffentl.U hr	61,92	225 323,72	225 323,72	0,00
817000	Friedhof				
1/817000-452000	Treibstoffe	9,59	0,00	0,00	0,00
1/817000-454000	Reinigungsmittel	0,00	705,66	705,66	0,00
1/817000-600000	Energiebezüge Strom	16,38	0,00	0,00	0,00
1/817000-614000	Instandhaltung Gebäude	0,00	961,69	961,69	0,00
1/817000-617000	Instandhaltung der Fahrzeuge	2,60	2,60	2,60	0,00
1/817000-619000	Instandhaltung Friedhof	0,00	363,09	363,09	0,00
1/817000-631000	Telekommunikationsdienste	93,79	92,95	92,95	0,00
1/817000-728500	Reinigung	0,00	65,31	65,31	0,00
5/817000-050000	Gestaltung Friedhof	0,00	31 955,87	31 955,87	0,00
	Summe 817000 Friedhof	122,36	34 147,17	34 147,17	0,00
820000	Bauhof				
1/820000-030000	Ankauf Werkzeuge u. Geräte	0,00	4 322,71	4 070,54	252,17
1/820000-400300	Geringwertige Wirtschaftsgüter (GWG)	0,00	1 624,08	1 529,34	94,74
1/820000-452000	Treibstoffe	3 845,13	7 437,92	7 004,04	433,88
1/820000-454000	Reinigungsmittel	0,00	880,57	829,20	51,37
1/820000-459000	Sonstige Verbrauchsgüter	183,02	203,24	191,38	11,86
1/820000-600300	Beheizung	0,00	9 165,04	8 630,41	534,63
1/820000-614000	Instandhaltung Gebäude/Garage	0,00	2 252,41	2 121,03	131,38

Konto	Bezeichnung	Saldo Brutto 31.12.2022	Saldo Brutto 31.12.2023	Netto	USt
1/820000-617000	Instandhaltung der Fahrzeuge	1 306,76	1 189,55	1 169,75	19,80
1/820000-631000	Telekommunikationsdienste	823,23	465,24	438,10	27,14
1/820000-670000	Versicherungen	103,67	103,67	103,67	0,00
1/820000-700100	Mieten	0,00	523,56	493,02	30,54
1/820000-710000	Öffentliche Abgaben	0,00	10,84	10,49	0,35
1/820000-728500	Reinigung	0,00	39,25	36,96	2,29
	Summe 820000 Bauhof	6 261,81	28 218,08	26 627,93	1 590,15
831000	Gemeindeteich				
1/831000-006000	Sonstige Grundstückseinrichtungen	0,00	72 920,45	60 767,04	12 153,41
1/831000-030000	Ankauf Werkzeuge u. Geräte	0,00	1 343,55	1 119,62	223,93
1/831000-400300	Geringwertige Wirtschaftsgüter (GWG)	0,00	1 090,09	908,41	181,68
1/831000-454000	Reinigungsmittel	0,00	1 505,53	1 254,61	250,92
1/831000-600000	Energiebezüge Strom	0,00	9 622,52	8 018,77	1 603,75
1/831000-613000	Instandhaltung Außenanlagen	0,00	665,40	554,50	110,90
1/831000-614000	Instandhaltung Gebäude	0,00	460,48	383,73	76,75
1/831000-631000	Telekommunikationsdienste	109,75	139,44	116,20	23,24
1/831000-728000	Entgelte für sonstige Leistungen	17,90	17,90	17,90	0,00
	Summe 831000 Gemeindeteich	127,65	87 765,36	73 140,78	14 624,58
840000	Grundbesitz				
1/840000-600000	Energiebezüge Strom Schrebergarten	115,57	18,05	18,05	0,00
	Summe 840000 Grundbesitz	115,57	18,05	18,05	0,00
850000	Wasserversorgung				
1/850000-030000	Werkzeuge und sonstige Erzeugungsmittel	0,00	611,62	509,68	101,94
1/850000-413000	Wasserankauf	188 279,51	197 854,75	179 867,95	17 986,80
1/850000-612000	Instandhaltung der Wasserversorgung	2 531,70	1 257,84	1 048,20	209,64
1/850000-631000	Telekommunikationsdienste	134,89	134,88	112,40	22,48
5/850000-004000	Wasser- und Abwasserbauten und -anlagen	509,75	461 690,43	384 742,03	76 948,40
	Summe 850000 Wasserversorgung	191 455,85	661 549,52	566 280,26	95 269,26
851000	Abwasserbeseitigung				
1/851000-600000	Energiebezüge Strom	1 675,47	17 897,85	14 914,87	2 982,98
1/851000-612000	Instandhaltung der Abwasserbeseitigung	28 400,47	33 539,66	27 949,71	5 589,95
1/851000-631000	Telekommunikationsdienste	95,16	95,16	79,30	15,86
5/851000-004000	Wasser- und Abwasserbauten und -anlagen	1 019,49	22 547,23	18 789,36	3 757,87
	Summe 851000 Abwasserbeseitigung	31 190,59	74 079,90	61 733,24	12 346,66

Konto	Bezeichnung	Saldo Brutto 31.12.2022	Saldo Brutto 31.12.2023	Netto	USt
852000	Abfallwirtschaftszentrum				
1/852000-400300	Geringwertige Wirtschaftsgüter (GWG)	0,00	238,31	198,59	39,72
1/852000-631000	Telekommunikationsdienste	68,29	171,78	143,15	28,63
1/852000-728000	Hausmüllabfuhr	64 414,13	59 687,60	54 259,06	5 428,54
1/852000-728100	Problemstoff- u. Sperrmüllentsorgung	7 269,21	1 603,08	1 457,35	145,73
1/852000-728200	Altpapierentsorgung	15 615,30	0,00	0,00	0,00
1/852000-728300	Entsorgung Grünschnitt	304,99	231,51	210,47	21,04
1/852000-729000	Sonstige Ausgaben	453,40	308,85	257,37	51,48
5/852000-050000	Neubau Abfallwirtschaft	0,00	2 639,82	2 421,57	218,25
	Summe 852000 Abfallwirtschaftszentrum	88 125,32	64 880,95	58 947,56	5 933,39
852100	Altlastensanierung				
5/852100-755000	Sanierungskosten	52 147,20	14 967,68	12 473,07	2 494,61
	Summe 852100 Altlastensanierung	52 147,20	14 967,68	12 473,07	2 494,61
853000	Wohn- und Geschäftsgebäude				
1/853000-400300	Geringwertige Wirtschaftsgüter (GWG)	1 488,60	0,00	0,00	0,00
1/853000-454100	Reinigungsmaterial	4,30	0,00	0,00	0,00
1/853000-600000	Energiebezüge Strom	65,55	715,16	595,97	119,19
1/853000-600100	Energiebezüge Strom/Aufzug	18,35	1 029,53	857,94	171,59
1/853000-600200	Energiebezüge Strom/Waschküche	24,87	1 183,85	986,54	197,31
1/853000-600300	Beheizung	35,95	0,00	0,00	0,00
1/853000-614000	Instandhaltung Gebäude	23 083,92	16 695,58	13 972,47	2 723,11
1/853000-614200	Wartung Aufzug	0,00	1 073,10	894,25	178,85
1/853000-618000	Instandhaltung von sonst. Anlagen	0,00	393,76	328,13	65,63
1/853000-630000	Portogebühren	356,60	521,05	521,05	0,00
1/853000-631000	Telekommunikationsdienste	52,78	52,38	43,65	8,73
1/853000-640000	Rechtskosten	97,00	485,00	404,17	80,83
1/853000-710100	Müll	502,67	324,76	270,64	54,12
1/853000-728500	Reinigung	2 713,36	4 157,51	3 464,59	692,92
	Summe 853000 Wohn- und Geschäftsgebäude	28 443,95	26 631,68	22 339,40	4 292,28
853010	Migazzi-Haus				
1/853010-454000	Reinigungsmittel	0,00	1 482,72	1 482,72	0,00
1/853010-600300	Beheizung	3 497,10	3 744,16	3 744,16	0,00
1/853010-614000	Instandhaltung Gebäude	0,00	4 579,64	4 579,64	0,00
1/853010-631000	Telekommunikationsdienste	358,19	195,07	195,07	0,00

Rechnungsabschluss 2023

Marktgemeinde Wiener Neudorf

Nachweis Lieferantenverbindlichkeiten

Konto	Bezeichnung	Saldo Brutto 31.12.2022	Saldo Brutto 31.12.2023	Netto	USt
1/853010-728500	Reinigung	0,00	1 384,35	1 384,35	0,00
	Summe 853010 Migazzi-Haus	3 855,29	11 385,94	11 385,94	0,00
853030	Haus Parkstraße 6 (Alte Feuerwehr)				
1/853030-400300	Geringwertige Wirtschaftsgüter (GWG)	0,00	944,63	944,63	0,00
1/853030-600000	Energiebezüge Strom	0,00	979,31	979,31	0,00
1/853030-614000	Instandhaltung Gebäude	0,00	657,89	657,89	0,00
	Summe 853030 Haus Parkstraße 6 (Alte Feuerwehr)	0,00	2 581,83	2 581,83	0,00
910000	Geldverkehr				
1/910000-659000	Geldverkehrsspesen	35,80	35,80	35,80	0,00
	Summe 910000 Geldverkehr	35,80	35,80	35,80	0,00
	Gesamt	Brutto 31.12.2022	Brutto 31.12.2023	Netto	USt
		1 438 785,91	3 134 889,35	2 958 801,94	176 087,41
		Ausgaben	3 134 889,35	2 958 801,94	176 087,41
		Einnahmen	0,00	0,00	0,00

Verbindlichkeiten

Konto	Bezeichnung	Saldo lt. Konto 31.12.2022	Saldo lt. Konto 31.12.2023	Offen	Differenz
331000	Kurzfristige Verbindlichkeiten aus Lieferungen und Leistungen	1 438 785,91	3 134 889,35	3 134 889,35	0,00
332000	Langfristige Verbindlichkeiten aus Lieferungen und Leistungen	0,00	0,00	0,00	0,00
333000	Kurzfristige Verbindlichkeiten aus Abgaben	0,00	0,00	0,00	0,00
Summe		1 438 785,91	3 134 889,35	3 134 889,35	0,00

Nachweis über Transferzahlungen (Anlage 6a)

Haushaltskonto	Bezeichnung Ansatz	Bezeichnung Post	Summe Einzahlungen	Summe Auszahlungen
Transferzahlungen von/an Bund, Bundesfonds, Bundeskammern				
Gesamtsumme Transferzahlungen von/an Bund, Bundesfonds, Bundeskammern			10 114 656,29	0,00
Summe Kapitaltransfers			9 600,00	0,00
Summe Laufende Transfers			10 105 056,29	0,00
2/010000+300000	Gemeindeamt	Kapitaltransfers von Bund, Bundesfonds und Bundeskammern	8 000,00	
2/029000+861000	Amtsgebäude	Zuschüsse Land Sanierung Rathaus	9 896,58	
2/164000+861000	Förderung d.Brandbekämpfung und Brandverhütung	Transfers von Ländern, Landesfonds und Landeskammern	719,22	
2/170000+861000	Allgemeine Angelegenheiten	Vergütung Dienstentgang Corona-Krise	2 480,78	
2/211000+861000	Volksschule	Annuitätenzuschuss Löwengang	5 344,03	
2/211000+861010	Volksschule	Annuitätenzuschuss Zubau Volksschule	54 382,42	
2/211000+861020	Volksschule	Annuitätenzuschuss Ausbau Volksschule	10 324,65	
2/211010+861000	Ganztagsschule	Transferzahlung Personal	36 000,00	
2/211010+863000	Ganztagsschule	Förderung AMS	1 245,46	
2/240000+861000	Kindergarten Europaplatz	Annuitätenzuschuss 2. Bewegungsraum	8 568,47	
2/240000+861010	Kindergarten Europaplatz	Zuschuss NÖ Schul-u.KG-Fonds Zubau 5. Gruppe KG-Eu	308,97	
2/240000+863000	Kindergarten Europaplatz	Förderung AMS	25 584,18	
2/240200+863000	Kindergarten Reisenbauerring	Förderung AMS	3 049,45	
2/240500+861000	Kindergarten Anningerpark	Annuitätenzuschuss KG-Anningerpark	32 674,83	
2/240500+861010	Kindergarten Anningerpark	Annuitätenzuschuss Erweiterung KG-Anningerpark	11 084,79	
2/240500+861020	Kindergarten Anningerpark	Förderung NÖ LR	2 800,00	
2/240500+863000	Kindergarten Anningerpark	Förderung AMS	1 426,60	
2/240600+861000	Wichelhaus	Förderung Land	142 854,50	
2/240600+861010	Wichelhaus	Annuitätenzuschuss Erweiterung KG-Anningerpark/WiHa	11 084,79	
2/240600+863000	Wichelhaus	Förderung AMS	1 426,60	
2/263000+863000	Sportbetrieb Freizeitzentrum	Förderung AMS	4 742,29	
2/320000+863000	Musikschule	Förderung AMS	3 077,52	
2/363000+861000	Altstadterhaltung u. Ortsbildpflege	Förderung Dorf-u.Stadterneuerung	14 000,00	
2/423000+861000	Essen auf Rädern	Transfers von Ländern, Landesfonds und Landeskammern	13 513,80	
2/429000+861000	Sonstige Einrichtungen u. Maßnahmen	Förderung Land Sammeltaxi	21 138,91	
2/820000+300000	Bauhof	Kapitaltransfers von Bund, Bundesfonds und Bundeskammern	800,00	
2/850000+300000	Wasserversorgung	Kapitaltransfers von Bund, Bundesfonds und Bundeskammern	800,00	
2/921000+861000	Zwischen Ländern u.Gden. geteilte A bgaben	Transfers von Ländern, Landesfonds und Landeskammern	151 504,53	
2/925000+859400	Ertragsanteile an gem. Bundesabgabe	Abg.Ertrag/Bev.Schlüssel (inkl. Kest)	9 385 973,04	
2/940000+860000	Bedarfszuweisungen	Transfers von Bund, Bundesfonds und Bundeskammern	73 181,00	
2/940000+861000	Bedarfszuweisungen	Transfers von Ländern, Landesfonds und Landeskammern	26 957,84	
2/941000+860000	Sonst. Finanzzuweisungen	Finanzzuweisungen des Bundes	49 711,04	

Haushaltskonto	Bezeichnung Ansatz	Bezeichnung Post	Summe Einzahlungen	Summe Auszahlungen
Transferzahlungen von/an Länder, Landesfonds, Landesammern				
Gesamtsumme Transferzahlungen von/an Länder, Landesfonds, Landesammern			716 544,81	8 743 057,39
Summe Kapitaltransfers			0,00	0,00
Summe Laufende Transfers			716 544,81	8 743 057,39
2/240000+861020	Kindergarten Europaplatz	Förderung NÖ LR	2 800,00	
2/240200+861020	Kindergarten Reisenbauerring	Förderung NÖ LR	2 800,00	
2/240200+862000	Kindergarten Reisenbauerring	Zusch.NÖ Schul-u.KG-Fonds,Zubau RBR	517,44	
2/240600+861030	Wichelhaus	Förderung Betreuung	41 977,10	
2/250000+816000	Hort Europaplatz	Ersatz f. Entlohnung d. Helferinnen	24 027,93	
2/250000+861000	Hort Europaplatz	Zuschüsse Land	15 906,96	
2/250100+816000	Hort Rathauspark	Ersatz f.Entlohnung d.Helferinnen	21 011,48	
2/250100+861000	Hort Rathauspark	Zuschüsse Land	17 950,22	
2/262000+871000	Stockschützen	Landesförderung	24 000,00	
2/262030+871000	Paddeltennis	Landesbeitrag	12 000,00	
2/320000+871000	Musikschule	Landesbeitrag	192 151,76	
2/320000+871010	Musikschule	Landesbeitrag Menschen mit Behinderung Musikschule	146,66	
2/520000+871000	Umweltschutz	Förderung NÖ LR	6 700,00	
2/853000+861000	Wohn- und Geschäftsgebäude	Zuschüsse d.Landes f. Wohnhaussanierung	104 555,26	
6/522010+871000	Photovoltaikanlagen	Landesbeitrag	250 000,00	
1/211010-751000	Ganztagsschule	Transferzahlung Personal		7 101,30
1/419000-751000	Sonstige Einrichtungen u. Maßnahmen gte n.d. Opferfürsorgegesetz	Wohnsitzgde.Betr.Sozialhilfegesetz		71 559,91
1/419000-751100	Sonstige Einrichtungen u. Maßnahmen gte n.d. Opferfürsorgegesetz	Sozialhilfeumlage		3 796 090,34
1/439000-751000	Sonstige Einrichtungen u. Maßnahmen	Jugendwohlfahrtsumlage		728 717,64
1/510000-751000	Medizinische Bereichsversorgung	Beitrag an Pensionsvb.		36 700,44
1/562000-752000	Beitr.d.Gemeinden z.Krankenanst.Spr engel	Sprengelbeitrag NÖ. Krankenanstalten		4 102 833,18
1/562100-752000	Beitr.d.Gde.zum Krankenanstaltenspr engel	Verwaltungsaufwand		54,58
Transferzahlungen von/an Gemeinden, Gemeindeverbände, Gemeindefonds				
Gesamtsumme Transferzahlungen von/an Gemeinden, Gemeindeverbände, Gemeindefonds			0,00	576 897,23
Summe Kapitaltransfers			0,00	0,00
Summe Laufende Transfers			0,00	576 897,23
1/010000-752000	Gemeindeamt	Beitrag an Gemeindeverbände		41 541,97
1/022000-729000	Standesamt	Standesamtskosten		72 880,63
1/212000-752000	Mittelschule Mödling	Beitrag an Schulgemeindefverband		357 879,22
1/213000-752000	Sonderschulen	Beitrag an Schulgemeindefverband		8 621,89
1/214000-752000	Schulen der polytechnischen Lehrgän ge	Beitrag an Schulgemeindefverband		38 084,12
1/852000-752000	Abfallwirtschaftszentrum	Beitr.an Gde.Verbund für Abfallbeseitigung		57 889,40

Haushaltskonto	Bezeichnung Ansatz	Bezeichnung Post	Summe Einzahlungen	Summe Auszahlungen
Transferzahlungen von/an Sozialversicherungsträger				
Gesamtsumme Transferzahlungen von/an Sozialversicherungsträger			3 485,54	574 864,90
Summe Kapitaltransfers			0,00	0,00
Summe Laufende Transfers			3 485,54	574 864,90
2/219000+863000	Sonstige Einrichtungen u. Maßnahmen	Schulerhaltsbeiträge von Gemeinde	3 485,54	
1/219000-752000	Sonstige Einrichtungen u. Maßnahmen	Schulerhaltsbeiträge an Gemeinden		221 033,45
1/851000-752000	Abwasserbeseitigung	Kläranlage Mödling		353 831,45
Transferzahlungen von/an sonst. Träger des öffentlichen Rechts				
Gesamtsumme Transferzahlungen von/an sonst. Träger des öffentlichen Rechts			7 014,14	0,00
Summe Kapitaltransfers			0,00	0,00
Summe Laufende Transfers			7 014,14	0,00
2/240300+863000	Küche (f. KG und Hort)	Förderung AMS	7 014,14	
Gesamtsumme			10 841 700,78	9 894 819,52

Nachweis über hausinterne Vergütungen (Anlage 6f)

Gruppenebene		Erträge	Aufwendungen
0	Vertretungskörper und allgemeine Verwaltung	0,00	0,00
1	Öffentliche Ordnung und Sicherheit	0,00	0,00
2	Unterricht, Erziehung, Sport und Wissenschaft	683 730,61	683 730,61
3	Kunst, Kultur und Kultus	0,00	0,00
4	Soziale Wohlfahrt und Wohnbauförderung	0,00	0,00
5	Gesundheit	0,00	0,00
6	Straßen- und Wasserbau, Verkehr	0,00	0,00
7	Wirtschaftsförderung	0,00	0,00
8	Dienstleistungen	0,00	0,00
9	Finanzwirtschaft	0,00	0,00
Summe		683 730,61	683 730,61
Nicht voranschlagswirksame Gebarung		Mittelaufbringung	Mittelverwendung
270	Finanzamt Vorsteuerbeträge (nicht voranschlagswirksame Gebarung)	0,00	0,00
360	Umsatzsteuer (nicht voranschlagswirksame Gebarung)	0,00	0,00
Summe		0,00	0,00

Nachweis Budgetübertragung EH / FH

Rechnungsabschluss 2023

Marktgemeinde Wiener Neudorf

Nachweis Budgetübertragung EH / FH

HH-Stelle	Bezeichnung	Betrag	HH-Stelle	Bezeichnung des Übertragungskontos	freigegeben ab	Begründung
1/010000-640200	Gemeindeamt Steuerberatungskosten	9 000,00	von 2/612000+868000	Gemeindestraßen Verkehrsstrafen	11.12.2023	Steuerberatungskosten
1/015000-457000	Pressestelle, Öffentlichkeitsarbeit Gesetzblätter, Zeitschriften, Formula	2 600,00	von 2/015000+810200	Pressestelle, Öffentlichkeitsarbeit Werbeeinschaltungen	16.12.2023	Blackout Broschüre
1/029000-613000	Amtsgebäude Instandhaltung Außenanlagen	10 000,00	von 2/612000+868000	Gemeindestraßen Verkehrsstrafen	11.12.2023	Rathaus Energiewelle
1/061000-757000	Sonstige Subventionen Subventionen	-8 000,00	auf 1/263000-042000	Sportbetrieb Freizeitzentrum Amts- ,Betriebs-u. Geschäftsausstattung	19.06.2023	2 Bierautomaten Sporthalle
1/063000-723000	Städtekontakte und Partnerschaften Partnerschaft Bärnkopf	3 000,00	von 2/381040+810200	Wiener Neudorfer Woche Erlöse Wiener Neudorfer Woche (20%)	25.09.2023	Partnerschaft Bärnkopf
1/063000-723000	Städtekontakte und Partnerschaften Partnerschaft Bärnkopf	5 700,00	von 2/029000+861000	Amtsgebäude Zuschüsse Land Sanierung Rathaus	25.09.2023	Partnerschaft Bärnkopf
1/180000-042000	Zivilschutz Amts-, Betriebs- und Geschäftsausstattung	-7 000,00	auf 1/429000-042000	Sonstige Einrichtungen u. Maßnahmen Amts-, Betriebs- und Geschäftsausstattung	25.09.2023	Give-Box
1/180000-042000	Zivilschutz Amts-, Betriebs- und Geschäftsausstattung	-9 000,00	auf 1/820000-617000	Bauhof Instandhaltung der Fahrzeuge	11.12.2023	Bauhof Instandhalt. Fahrzeuge
1/211000-728500	Volksschule Reinigung	7 400,00	von 2/520000+816000	Umweltschutz Kostenbeitrag E- Carsharing	11.12.2023	Volksschule Reinigung
1/211000-728500	Volksschule Reinigung	11 400,00	von 2/831000+810000	Gemeindeteich Badebenutzungsgebühren	11.12.2023	Volksschule Reinigung
1/240300-618000	Küche (f. KG und Hort) Instandhaltung von sonst. Anlagen	9 000,00	von 2/612000+868000	Gemeindestraßen Verkehrsstrafen	11.12.2023	Küche, Instandhalt. Geräte
1/250000-613000	Hort Europaplatz Instandhaltung Außenanlagen	8 700,00	von 1/612000-611030	Gemeindestraßen Kleinteilige Maßnahmen	11.12.2023	Gehwege H-Eu
1/250100-614000	Hort Rathauspark Instandhaltung Gebäude	8 000,00	von 2/612000+868000	Gemeindestraßen Verkehrsstrafen	11.12.2023	Hort Rathauspark, Instandhaltung
1/263000-042000	Sportbetrieb Freizeitzentrum Amts- ,Betriebs-u. Geschäftsausstattung	8 000,00	von 1/061000-757000	Sonstige Subventionen Subventionen	19.06.2023	2 Bierautomaten Sporthalle
1/263000-614000	Sportbetrieb Freizeitzentrum Instandhaltung Gebäude	10 200,00	von 2/831000+810000	Gemeindeteich Badebenutzungsgebühren	11.12.2023	Sporthalle Wartungsverträge, Oberlichten
1/263000-614000	Sportbetrieb Freizeitzentrum Instandhaltung Gebäude	14 800,00	von 2/815000+828000	Park- und Gartenanlagen Rückersätze von Aufwendungen	11.12.2023	Sporthalle Wartungsverträge, Oberlichten
1/263000-670000	Sportbetrieb Freizeitzentrum Versicherungen	11 700,00	von 2/612000+868000	Gemeindestraßen Verkehrsstrafen	11.12.2023	Sporthalle Versicherung
1/263020-042000	Tribünengebäude/Stadion Amts- ,Betriebs-u. Geschäftsausstattung	8 000,00	von 1/263020-459000	Tribünengebäude/Stadion Sonstige Verbrauchsgüter	25.09.2023	Waschmaschine, Wäschetrockner Tribüne

HH-Stelle	Bezeichnung	Betrag	HH-Stelle	Bezeichnung des Übertragungskontos	freigegeben ab	Begründung
1/263020-042000	Tribünengebäude/Stadion Amts-, Betriebs-u. Geschäftsausstattung	2 700,00	von 1/381030-618000	Veranstaltungs- und Kulturzentrum Instandhaltung von sonst. Anlagen	25.09.2023	Waschmaschine, Wäschetrockner Tribüne
1/263020-042000	Tribünengebäude/Stadion Amts-, Betriebs-u. Geschäftsausstattung	5 000,00	von 1/815000-042000	Park- und Gartenanlagen Ausstattung Spielplätze	25.09.2023	Waschmaschine, Wäschetrockner Tribüne
1/263020-459000	Tribünengebäude/Stadion Sonstige Verbrauchsgüter	-8 000,00	auf 1/263020-042000	Tribünengebäude/Stadion Amts-, Betriebs-u. Geschäftsausstattung	25.09.2023	Waschmaschine, Wäschetrockner Tribüne
1/381020-728400	Sonst. kulturelle Aktivitäten Jugend-ABO	-6 000,00	auf 2/381020+810400	Sonst. kulturelle Aktivitäten Erlöse Jugend-ABO	11.12.2023	Jugend-ABO
1/381020-728700	Sonst. kulturelle Aktivitäten Jugendveranstaltungen	4 200,00	von 2/921000+834000	Zwischen Ländern u. Gden. geteilte Abgaben Nächtigungstaxe	11.12.2023	Jugendveranstaltungen
1/381030-618000	Veranstaltungs- und Kulturzentrum Instandhaltung von sonst. Anlagen	-2 700,00	auf 1/263020-042000	Tribünengebäude/Stadion Amts-, Betriebs-u. Geschäftsausstattung	25.09.2023	Waschmaschine, Wäschetrockner Tribüne
1/429000-042000	Sonstige Einrichtungen u. Maßnahmen Amts-, Betriebs- und Geschäftsausstattung	7 000,00	von 1/180000-042000	Zivilschutz Amts-, Betriebs- und Geschäftsausstattung	25.09.2023	Give-Box
1/429000-768000	Sonstige Einrichtungen u. Maßnahmen Altersehrungen	7 100,00	von 2/612000+868000	Gemeindestraßen Verkehrsstraßen	11.12.2023	Altersehrung
1/429000-768000	Sonstige Einrichtungen u. Maßnahmen Altersehrungen	2 000,00	von 2/273000+871000	Volksbüchereien Landesbeitrag	11.12.2023	Altersehrung
1/522000-020000	Klimaschutz Elektro-Ladestationen	12 400,00	von 1/612000-611030	Gemeindestraßen Kleinteilige Maßnahmen	25.09.2023	Stromanschl. Ladeinfrastruktur RBR Nord, ehem. Mobiki-Parkplatz
1/522000-020000	Klimaschutz Elektro-Ladestationen	20 000,00	von 2/921000+861000	Zwischen Ländern u. Gden. geteilte Abgaben Transfers von Ländern, Landesfonds und Landeskammern	11.12.2023	E-Ladestationen
1/522000-768000	Klimaschutz Förderung Klimabündnis	15 000,00	von 5/522010-010000	Photovoltaikanlagen Brauhausstraße	13.11.2023	Förd. Energiesparmaßnahmen
1/612000-611030	Gemeindestraßen Kleinteilige Maßnahmen	-12 400,00	auf 1/522000-020000	Klimaschutz Elektro-Ladestationen	25.09.2023	Stromanschl. Ladeinfrastruktur RBR Nord, ehem. Mobiki-Parkplatz
1/612000-611030	Gemeindestraßen Kleinteilige Maßnahmen	-8 700,00	auf 1/250000-613000	Hort Europaplatz Instandhaltung Außenanlagen	11.12.2023	Gehwege H-Eu
1/612000-618000	Gemeindestraßen Instandhaltung Radaranlagen	4 500,00	von 2/920000+856000	Ausschließliche Gemeindeabgaben Verwaltungsabgaben	11.12.2023	Instandh. Radaranlagen
1/649000-010000	Sonstige Einrichtungen u. Maßnahmen Buswartehäuschen	13 000,00	von 5/612000-002200	Gemeindestraßen Radwege	13.11.2023	Fahrgastunterstand Schillerstraße
1/815000-006000	Park- und Gartenanlagen Einfriedungen, Umzäunungen	-65 000,00	auf 5/817000-050000	Friedhof Gestaltung Friedhof	13.11.2023	Naturbestattung

HH-Stelle	Bezeichnung	Betrag	HH-Stelle	Bezeichnung des Übertragungskontos	freigegeben ab	Begründung
1/815000-042000	Park- und Gartenanlagen Ausstattung Spielplätze	-6 000,00	auf 1/853010-614000	Migazzi-Haus Instandhaltung Gebäude	25.09.2023	Migazzi-Haus
1/815000-042000	Park- und Gartenanlagen Ausstattung Spielplätze	-5 000,00	auf 1/263020-042000	Tribünengebäude/Stadion Amts-, Betriebs- u. Geschäftsausstattung	25.09.2023	Waschmaschine, Wäschetrockner Tribüne
1/815000-710000	Park- und Gartenanlagen Öffentliche Abgaben	24 700,00	von 2/921000+861000	Zwischen Ländern u. Gden. geteilte Abgaben Transfers von Ländern, Landesfonds und Landeskammern	11.12.2023	Wasserendabr. Parkanlagen
1/816000-611000	Öffentliche Beleuchtung u. öffentl. U hr Instandhaltung öffentliche Beleuchtung	16 000,00	von 2/520000+816000	Umweltschutz Kostenbeitrag E-Carsharing	11.12.2023	öff. Beleuchtung Instandhaltung
1/820000-617000	Bauhof Instandhaltung der Fahrzeuge	9 000,00	von 1/180000-042000	Zivilschutz Amts-, Betriebs- und Geschäftsausstattung	11.12.2023	Bauhof Instandhalt. Fahrzeuge
1/820000-617000	Bauhof Instandhaltung der Fahrzeuge	17 000,00	von 1/820000-670000	Bauhof Versicherungen	11.12.2023	Bauhof Instandhalt. Fahrzeuge
1/820000-670000	Bauhof Versicherungen	-17 000,00	auf 1/820000-617000	Bauhof Instandhaltung der Fahrzeuge	11.12.2023	Bauhof Instandhalt. Fahrzeuge
1/840000-006000	Grundbesitz Sonstige Grundstückseinrichtungen Schrebergarten	5 200,00	von 2/612000+868000	Gemeindestraßen Verkehrsstrafen	11.12.2023	Schrebergarten Wegesanierung
1/851000-004001	Abwasserbeseitigung Erneuerung Anschlussleitungen	50 000,00	von 1/851000-612000	Abwasserbeseitigung Instandhaltung der Abwasserbeseitigung	19.06.2023	Mitterfeldg. Hausanschlüsse
1/851000-612000	Abwasserbeseitigung Instandhaltung der Abwasserbeseitigung	-50 000,00	auf 1/851000-004001	Abwasserbeseitigung Erneuerung Anschlussleitungen	19.06.2023	Mitterfeldg. Hausanschlüsse
1/852000-728200	Abfallwirtschaftszentrum Altpapierentsorgung	45 900,00	von 2/941000+860000	Sonst. Finanzaufweisungen Finanzaufweisungen des Bundes	11.12.2023	Altpapierentsorgung
1/852000-728200	Abfallwirtschaftszentrum Altpapierentsorgung	6 800,00	von 2/921000+861000	Zwischen Ländern u. Gden. geteilte Abgaben Transfers von Ländern, Landesfonds und Landeskammern	11.12.2023	Altpapierentsorgung
1/853010-042000	Migazzi-Haus Amts-, Betriebs- u. Geschäftsausstattung	-4 000,00	auf 1/853010-614000	Migazzi-Haus Instandhaltung Gebäude	25.09.2023	Portal Kastellanhaus
1/853010-614000	Migazzi-Haus Instandhaltung Gebäude	4 000,00	von 1/853010-042000	Migazzi-Haus Amts-, Betriebs- u. Geschäftsausstattung	25.09.2023	Portal Kastellanhaus
1/853010-614000	Migazzi-Haus Instandhaltung Gebäude	6 000,00	von 1/815000-042000	Park- und Gartenanlagen Ausstattung Spielplätze	25.09.2023	Migazzi-Haus
1/900000-691000	Finanzabteilung u. Finanzverwaltungen Ueinbringliche Forderungen	4 200,00	von 2/921000+834000	Zwischen Ländern u. Gden. geteilte Abgaben Nächtigungstaxe	11.12.2023	Ueinbringl. Forderungen
1/900000-729910	Finanzabteilung u. Finanzverwaltungen Sonstige Aufwendungen	40 000,00	von 6/612000+829910	Gemeindestraßen Sonstige Erträge	19.06.2023	Umbau Stationsgebäude Badner Bahn

HH-Stelle	Bezeichnung	Betrag	HH-Stelle	Bezeichnung des Übertragungskontos	freigegeben ab	Begründung
1/900000-729910	Finanzabteilung u. Finanzverwaltungen Sonstige Aufwendungen	65 000,00	von 6/817000+829910	Friedhof Sonstige Erträge	13.11.2023	Naturbestattung
1/900000-729910	Finanzabteilung u. Finanzverwaltungen Sonstige Aufwendungen	-13 000,00	auf 6/612000+829910	Gemeindestraßen Sonstige Erträge	13.11.2023	Fahrgastunterstand Schillerstraße
1/900000-729910	Finanzabteilung u. Finanzverwaltungen Sonstige Aufwendungen	-15 000,00	auf 6/522010+829910	Photovoltaikanlagen Sonstige Erträge	13.11.2023	Förd. Energiesparmaßnahmen
2/015000+810200	Pressestelle, Öffentlichkeitsarbeit Werbeeinschaltungen	2 600,00	von 1/015000-457000	Pressestelle, Öffentlichkeitsarbeit Gesetzblätter, Zeitschriften, Formula	16.12.2023	Blackout Broschüre
2/029000+861000	Amtsgebäude Zuschüsse Land Sanierung Rathaus	5 700,00	von 1/063000-723000	Städtekontakte und Partnerschaften Partnerschaft Bärnkopf	25.09.2023	Partnerschaft Bärnkopf
2/273000+871000	Volksbüchereien Landesbeitrag	2 000,00	von 1/429000-768000	Sonstige Einrichtungen u. Maßnahmen Altersehrungen	11.12.2023	Altersehrung
2/381020+810400	Sonst. kulturelle Aktivitäten Erlöse Jugend-ABO	-6 000,00	auf 1/381020-728400	Sonst. kulturelle Aktivitäten Jugend-ABO	11.12.2023	Jugend-ABO
2/381020+810500	Sonst. kulturelle Aktivitäten Erlöse Jugendveranstaltungen	-8 200,00	auf 2/851000+307000	Abwasserbeseitigung Kapitaltransfers von privaten Haushalten und privaten Organisationen ohne Erwerbszweck und andere	11.12.2023	Jugendveranstaltungen
2/381040+810200	Wiener Neudorfer Woche Erlöse Wiener Neudorfer Woche (20%)	3 000,00	von 1/063000-723000	Städtekontakte und Partnerschaften Partnerschaft Bärnkopf	25.09.2023	Partnerschaft Bärnkopf
2/520000+816000	Umweltschutz Kostenbeitrag E- Carsharing	7 400,00	von 1/211000-728500	Volksschule Reinigung	11.12.2023	Volksschule Reinigung
2/520000+816000	Umweltschutz Kostenbeitrag E- Carsharing	16 000,00	von 1/816000-611000	Öffentliche Beleuchtung u. öffentl. U hr Instandhaltung öffentliche Beleuchtung	11.12.2023	öff. Beleuchtung Instandhaltung
2/612000+868000	Gemeindestraßen Verkehrsstrafen	7 100,00	von 1/429000-768000	Sonstige Einrichtungen u. Maßnahmen Altersehrungen	11.12.2023	Altersehrung
2/612000+868000	Gemeindestraßen Verkehrsstrafen	11 700,00	von 1/263000-670000	Sportbetrieb Freizeitzentrum Versicherungen	11.12.2023	Sporthalle Versicherung
2/612000+868000	Gemeindestraßen Verkehrsstrafen	10 000,00	von 1/029000-613000	Amtsgebäude Instandhaltung Außenanlagen	11.12.2023	Rathaus Energiewelle
2/612000+868000	Gemeindestraßen Verkehrsstrafen	9 000,00	von 1/240300-618000	Küche (f. KG und Hort) Instandhaltung von sonst. Anlagen	11.12.2023	Küche, Instandhalt. Geräte
2/612000+868000	Gemeindestraßen Verkehrsstrafen	8 000,00	von 1/250100-614000	Hort Rathauspark Instandhaltung Gebäude	11.12.2023	Hort Rathauspark, Instandhaltung
2/612000+868000	Gemeindestraßen Verkehrsstrafen	9 000,00	von 1/010000-640200	Gemeindeamt Steuerberatungskosten	11.12.2023	Steuerberatungskosten

HH-Stelle	Bezeichnung	Betrag	HH-Stelle	Bezeichnung des Übertragungskontos	freigegeben ab	Begründung
2/612000+868000	Gemeindestraßen Verkehrsstrafen	5 200,00	von 1/840000-006000	Grundbesitz Sonstige Grundstückseinrichtungen Schrebergarten	11.12.2023	Schrebergarten Wegesanierung
2/815000+828000	Park- und Gartenanlagen Rückersätze von Aufwendungen	14 800,00	von 1/263000-614000	Sportbetrieb Freizeitzentrum Instandhaltung Gebäude	11.12.2023	Sporthalle Wartungsverträge, Oberlichten
2/831000+810000	Gemeindeteich Badebenützungsgebühren	11 400,00	von 1/211000-728500	Volksschule Reinigung	11.12.2023	Volksschule Reinigung
2/831000+810000	Gemeindeteich Badebenützungsgebühren	10 200,00	von 1/263000-614000	Sportbetrieb Freizeitzentrum Instandhaltung Gebäude	11.12.2023	Sporthalle Wartungsverträge, Oberlichten
2/850000+307000	Wasserversorgung Kapitaltransfers von privaten Haushalten und privaten Organisationen ohne Erwerbszweck und andere	15 000,00	von 5/612000-002400	Gemeindestraßen Gestaltung Bahnhofplatz	19.06.2023	Umbau Stationsgebäude Badner Bahn
2/851000+307000	Abwasserbeseitigung Kapitaltransfers von privaten Haushalten und privaten Organisationen ohne Erwerbszweck und andere	6 000,00	von 2/920000+849000	Ausschließliche Gemeindeabgaben Nebenansprüche	11.12.2023	Nebenansprüche
2/851000+307000	Abwasserbeseitigung Kapitaltransfers von privaten Haushalten und privaten Organisationen ohne Erwerbszweck und andere	8 200,00	von 2/381020+810500	Sonst. kulturelle Aktivitäten Erlöse Jugendveranstaltungen	11.12.2023	Jugendveranstaltungen
2/851000+307000	Abwasserbeseitigung Kapitaltransfers von privaten Haushalten und privaten Organisationen ohne Erwerbszweck und andere	25 000,00	von 5/612000-002400	Gemeindestraßen Gestaltung Bahnhofplatz	19.06.2023	Umbau Stationsgebäude Badner Bahn
2/851000+307000	Abwasserbeseitigung Kapitaltransfers von privaten Haushalten und privaten Organisationen ohne Erwerbszweck und andere	30 000,00	von 2/920000+850000	Ausschließliche Gemeindeabgaben Aufschließungsabgabe	11.12.2023	Aufschließungsabgabe
2/851000+307000	Abwasserbeseitigung Kapitaltransfers von privaten Haushalten und privaten Organisationen ohne Erwerbszweck und andere	50 700,00	von 2/920000+837000	Ausschließliche Gemeindeabgaben Lustbarkeitsabgaben	11.12.2023	Lustbarkeitsabgabe
2/920000+837000	Ausschließliche Gemeindeabgaben Lustbarkeitsabgaben	-50 700,00	auf 2/851000+307000	Abwasserbeseitigung Kapitaltransfers von privaten Haushalten und privaten Organisationen ohne Erwerbszweck und andere	11.12.2023	Lustbarkeitsabgabe
2/920000+849000	Ausschließliche Gemeindeabgaben Nebenansprüche	-6 000,00	auf 2/851000+307000	Abwasserbeseitigung Kapitaltransfers von privaten Haushalten und privaten Organisationen ohne Erwerbszweck und andere	11.12.2023	Nebenansprüche

HH-Stelle	Bezeichnung	Betrag	HH-Stelle	Bezeichnung des Übertragungskontos	freigegeben ab	Begründung
2/920000+850000	Ausschließliche Gemeindeabgaben Aufschließungsabgabe	-30 000,00	auf 2/851000+307000	Abwasserbeseitigung Kapitaltransfers von privaten Haushalten und privaten Organisationen ohne Erwerbszweck und andere	11.12.2023	Aufschließungsabgabe
2/920000+856000	Ausschließliche Gemeindeabgaben Verwaltungsabgaben	4 500,00	von 1/612000-618000	Gemeindestraßen Instandhaltung Radaranlagen	11.12.2023	Instandh.Radaranlagen
2/921000+834000	Zwischen Ländern u.Gden. geteilte A bgaben Nächtigungstaxe	4 200,00	von 1/381020-728700	Sonst. kulturelle Aktivitäten Jugendveranstaltungen	11.12.2023	Jugendveranstaltungen
2/921000+834000	Zwischen Ländern u.Gden. geteilte A bgaben Nächtigungstaxe	4 200,00	von 1/900000-691000	Finanzabteilung u. Finanzverwaltung ngen Uneinbringliche Forderungen	11.12.2023	Uneinbringl. Forderungen
2/921000+834100	Zwischen Ländern u.Gden. geteilte A bgaben Interessentenbeiträge	-100 000,00	auf 2/921000+861000	Zwischen Ländern u.Gden. geteilte A bgaben Transfers von Ländern, Landesfonds und Landeskammern	11.12.2023	Interessentenbeitrag
2/921000+861000	Zwischen Ländern u.Gden. geteilte A bgaben Transfers von Ländern, Landesfonds und Landeskammern	20 000,00	von 1/522000-020000	Klimaschutz Elektro-Ladestationen	11.12.2023	E-Ladestationen
2/921000+861000	Zwischen Ländern u.Gden. geteilte A bgaben Transfers von Ländern, Landesfonds und Landeskammern	6 800,00	von 1/852000-728200	Abfallwirtschaftszentrum Altpapierentsorgung	11.12.2023	Altpapierentsorgung
2/921000+861000	Zwischen Ländern u.Gden. geteilte A bgaben Transfers von Ländern, Landesfonds und Landeskammern	100 000,00	von 2/921000+834100	Zwischen Ländern u.Gden. geteilte A bgaben Interessentenbeiträge	11.12.2023	Interessentenbeitrag
2/921000+861000	Zwischen Ländern u.Gden. geteilte A bgaben Transfers von Ländern, Landesfonds und Landeskammern	24 700,00	von 1/815000-710000	Park- und Gartenanlagen Öffentliche Abgaben	11.12.2023	Wasserendabr.Parkanlagen
2/941000+860000	Sonst. Finanzaufweisungen Finanzaufweisungen des Bundes	45 900,00	von 1/852000-728200	Abfallwirtschaftszentrum Altpapierentsorgung	11.12.2023	Altpapierentsorgung
5/522010-010000	Photovoltaikanlagen Brauhausstraße	-15 000,00	auf 1/522000-768000	Klimaschutz Förderung Klimabündnis	13.11.2023	Förd. Energiesparmaßnahmen
5/612000-002200	Gemeindestraßen Radwege	-13 000,00	auf 1/649000-010000	Sonstige Einrichtungen u. Maßnahmen Buswartehäuschen	13.11.2023	Fahrgastunterstand Schillerstraße
5/612000-002400	Gemeindestraßen Gestaltung Bahnhofplatz	25 000,00	von 2/851000+307000	Abwasserbeseitigung Kapitaltransfers von privaten Haushalten und privaten Organisationen ohne Erwerbszweck und andere	19.06.2023	Umbau Stationsgebäude Badner Bahn
5/612000-002400	Gemeindestraßen Gestaltung Bahnhofplatz	15 000,00	von 2/850000+307000	Wasserversorgung Kapitaltransfers von privaten Haushalten und privaten Organisationen ohne Erwerbszweck und andere	19.06.2023	Umbau Stationsgebäude Badner Bahn

HH-Stelle	Bezeichnung	Betrag	HH-Stelle	Bezeichnung des Übertragungskontos	freigegeben ab	Begründung
5/817000-050000	Friedhof Gestaltung Friedhof	65 000,00	von 1/815000-006000	Park- und Gartenanlagen Einfriedungen, Umzäunungen	13.11.2023	Naturbestattung
6/522010+829910	Photovoltaikanlagen Sonstige Erträge	-15 000,00	auf 1/900000-729910	Finanzabteilung u. Finanzverwaltungen Sonstige Aufwendungen	13.11.2023	Förd. Energiesparmaßnahmen
6/612000+829910	Gemeindestraßen Sonstige Erträge	-13 000,00	auf 1/900000-729910	Finanzabteilung u. Finanzverwaltungen Sonstige Aufwendungen	13.11.2023	Fahrgastunterstand Schillerstraße
6/612000+829910	Gemeindestraßen Sonstige Erträge	40 000,00	von 1/900000-729910	Finanzabteilung u. Finanzverwaltungen Sonstige Aufwendungen	19.06.2023	Umbau Stationsgebäude Badner Bahn
6/817000+829910	Friedhof Sonstige Erträge	65 000,00	von 1/900000-729910	Finanzabteilung u. Finanzverwaltungen Sonstige Aufwendungen	13.11.2023	Naturbestattung
Übertragungen zwischen Ausgabekonten		230 800,00	Euro			
Übertragungen zwischen Einnahmekonten		194 900,00	Euro			
Übertragungen vermindern Einnahmen und Ausgaben		34 000,00	Euro			
Übertragungen erhöhen Einnahmen und Ausgaben		388 400,00	Euro			

Erläuterung Abweichung gegenüber Ergebnisvoranschlag

HH-Stelle	Bezeichnung	Buchungen	- Voranschlag	- Übertragung	= Abweichung	Betrag	Beschluss und Begründung
Mittelaufbringung	Abweichung über 30 000,00 und mehr als 20,00%						
164000	Förderung d.Brandbekämpfung und Brandverhütung						
6/164000+803100	Veräußerungen von technischen Anlagen, Fahrzeugen und Maschinen	79 833,66	0,00	0,00	79 833,66	79 833,66	18.03.2024 Verkauf altes Fahrzeug
211000	Volksschule						
6/211000+829910	Sonstige Erträge	29 437,56	80 000,00	0,00	-50 562,44	-50 562,44	18.03.2024 Planung günstiger
240200	Kindergarten Reisenbauerring						
6/240200+829910	Sonstige Erträge	42 195,00	150 000,00	0,00	-107 805,00	-107 805,00	18.03.2024 Projekt verschoben
240600	Wichelhaus						
2/240600+810020	Elternbeiträge für Betreuung	105 990,22	160 800,00	0,00	-54 809,78	-54 809,78	18.03.2024 keine Betreuungskosten mehr für den Vormittag
2/240600+861000	Förderung Land	142 854,50	102 400,00	0,00	40 454,50	40 454,50	18.03.2024 Zahlung für 2022 erst 2023 erhalten
2/240600+861030	Förderung Betreuung	41 977,10	0,00	0,00	41 977,10	41 977,10	18.03.2024 Förderung NÖ LR Kleinkindbetreuung
6/240600+871000	Landesbeitrag	0,00	137 000,00	0,00	-137 000,00	-137 000,00	18.03.2024 Projekt verschoben
262020	Sportplätze						
6/262020+829910	Sonstige Erträge	72 826,97	150 000,00	0,00	-77 173,03	-77 173,03	18.03.2024 Zahlungen erst 2024
263000	Sportbetrieb Freizeitzentrum						
2/263000+829100	Miete Vereine Sporthalle	-10 620,00	34 000,00	0,00	-44 620,00	-44 620,00	18.03.2024 ab 2023 keine Mietrefundierung
6/263000+829910	Sonstige Erträge	303 113,43	40 800,00	0,00	262 313,43	262 313,43	18.03.2024 Finanzamtszahlung erst 2024

HH-Stelle	Bezeichnung	Buchungen	- Voranschlag	- Übertragung	= Abweichung	Betrag	Beschluss und Begründung
263020	Tribünengebäude/Stadion						
6/263020+829910	Sonstige Erträge	80 648,62	0,00	0,00	80 648,62	80 648,62	18.03.2024 Zahlungen aus 2022
381030	Veranstaltungs- und Kulturzentrum						
2/381030+811010	Miet- und Pachtertrag	75 313,34	38 000,00	0,00	37 313,34	37 313,34	18.03.2024 mehr Vermietungen
6/381030+829910	Sonstige Erträge	227 296,67	0,00	0,00	227 296,67	227 296,67	18.03.2024 Zahlungen aus 2022
522010	Photovoltaikanlagen						
6/522010+829910	Sonstige Erträge	0,00	250 000,00	-15 000,00	-235 000,00	-235 000,00	18.03.2024 verschoben auf 2024
612000	Gemeindestraßen						
6/612000+829910	Sonstige Erträge	347 852,26	50 000,00	27 000,00	270 852,26	270 852,26	18.03.2024 da Förderungen erst 2024, erhöhte Zuführungen
6/612000+871000	Landesbeitrag	529 377,47	814 400,00	0,00	-285 022,53	-285 022,53	18.03.2024 Zahlungen erst 2024
815000	Park- und Gartenanlagen						
2/815000+816000	Spielplatz-Ausgleichsabgabe	45 000,00	75 000,00	0,00	-30 000,00	-30 000,00	18.03.2024 Restzahlungen 2024
817000	Friedhof						
6/817000+829910	Sonstige Erträge	104 790,89	94 000,00	65 000,00	-54 209,11	-54 209,11	18.03.2024 nicht im veranschlagten Ausmaß benötigt
850000	Wasserversorgung						
6/850000+871000	Landesbeitrag	0,00	100 000,00	0,00	-100 000,00	-100 000,00	18.03.2024 Zahlung erst 2024
852000	Abfallwirtschaftszentrum						
6/852000+829910	Sonstige Erträge	0,00	30 000,00	0,00	-30 000,00	-30 000,00	18.03.2024 wird 2024 fortgesetzt

HH-Stelle	Bezeichnung	Buchungen	- Voranschlag	- Übertragung	= Abweichung	Betrag	Beschluss und Begründung
852100	Altlastensanierung						
6/852100+863000	Förderung Kommunalkredit	0,00	176 800,00	0,00	-176 800,00	-176 800,00	18.03.2024 Zahlung erst 2024
853000	Wohn- und Geschäftsgebäude						
6/853000+829910	Sonstige Erträge	0,00	120 200,00	0,00	-120 200,00	-120 200,00	18.03.2024 Projekt verschoben
920000	Ausschließliche Gemeindeabgaben						
2/920000+837000	Lustbarkeitsabgaben	55 328,02	106 000,00	0,00	-50 671,98	-50 671,98	18.03.2024 Kino vorübergehend geschlossen
940000	Bedarfszuweisungen						
2/940000+860000	Transfers von Bund, Bundesfonds und Bundeskammern	73 181,00	0,00	0,00	73 181,00	73 181,00	18.03.2024 Zahlung Bund
2/940000+871100	Bedarfszuweisung Härteausgleich	82 889,91	0,00	0,00	82 889,91	82 889,91	18.03.2024 Zahlung NÖ LR
	Summe Mittelaufbringung	2 429 286,62	2 709 400,00	77 000,00	-357 113,38	-357 113,38	
Mittelverwendung	Abweichung über 30 000,00 und mehr als 20,00%						
010000	Gemeindeamt						
1/010000-592000	Dotierung von Rückstellungen für Jubiläumszuwendungen	66 785,03	22 400,00	0,00	44 385,03	44 385,03	18.03.2024 1 beendetes Dienstverhältnis
029000	Amtsgebäude						
1/029000-600000	Energiebezüge Strom	35 059,45	86 000,00	0,00	-50 940,55	-50 940,55	18.03.2024 zu viel veranschlagt
164000	Förderung d.Brandbekämpfung und Brandverhütung						
1/164000-600000	Energiebezüge Strom	71 416,39	160 000,00	0,00	-88 583,61	-88 583,61	18.03.2024 zu viel veranschlagt
1/164000-680000	Planmäßige Abschreibung	227 253,92	87 800,00	0,00	139 453,92	139 453,92	18.03.2024 Abschreibungslauf

HH-Stelle	Bezeichnung	Buchungen	- Voranschlag	- Übertragung	= Abweichung	Betrag	Beschluss und Begründung
211000	Volksschule						
1/211000-600000	Energiebezüge Strom	22 878,48	74 800,00	0,00	-51 921,52	-51 921,52	18.03.2024 zu viel veranschlagt
1/211000-680000	Planmäßige Abschreibung	224 525,49	99 300,00	0,00	125 225,49	125 225,49	18.03.2024 Abschreibungslauf
1/211000-698000	Sonstige Wertberichtigungen / Bestandsminderungen am kurzfristigen und langfristigen Vermögen	853 913,56	0,00	0,00	853 913,56	853 913,56	18.03.2024 Richtigstellung
240300	Küche (f. KG und Hort)						
1/240300-600000	Energiebezüge Strom	30 178,17	70 800,00	0,00	-40 621,83	-40 621,83	18.03.2024 zu viel veranschlagt
240500	Kindergarten Anningerpark						
1/240500-600000	Energiebezüge Strom	23 844,44	62 400,00	0,00	-38 555,56	-38 555,56	18.03.2024 zu viel veranschlagt
250100	Hort Rathauspark						
1/250100-511000	Bezüge Vertr. Bedienst. Schema II(Arb	299 679,78	234 200,00	0,00	65 479,78	65 479,78	18.03.2024 Umstrukturierung + Dienststellenleitaraufteilung
1/250100-591000	Dotierung von Rückstellungen für Abfertigungen	32 242,47	0,00	0,00	32 242,47	32 242,47	18.03.2024 Dienststellenleitaraufteilung
263000	Sportbetrieb Freizeitzentrum						
1/263000-511000	Bezüge Vertr. Bedienst. Schema II (Arb.)	183 307,85	241 000,00	0,00	-57 692,15	-57 692,15	18.03.2024 2 Dienstposten nicht besetzt
1/263000-600000	Energiebezüge Strom	141 244,67	240 400,00	0,00	-99 155,33	-99 155,33	18.03.2024 zu viel veranschlagt
1/263000-680000	Planmäßige Abschreibung	271 059,96	123 200,00	0,00	147 859,96	147 859,96	18.03.2024 Finanzamtszahlung erst 2024
320000	Musikschule						
1/320000-592000	Dotierung von Rückstellungen für Jubiläumswendungen	47 334,87	16 000,00	0,00	31 334,87	31 334,87	18.03.2024 2 beendete Dienstverhältnisse

HH-Stelle	Bezeichnung	Buchungen	- Voranschlag	- Übertragung	= Abweichung	Betrag	Beschluss und Begründung
381030	Veranstaltungs- und Kulturzentrum						
1/381030-600000	Energiebezüge Strom	52 547,23	120 000,00	0,00	-67 452,77	-67 452,77	18.03.2024 zu viel veranschlagt
1/381030-680000	Planmäßige Abschreibung	119 976,09	88 400,00	0,00	31 576,09	31 576,09	18.03.2024 Abschreibungslauf
424000	Heimhilfe						
1/424000-728000	Hauskrankenpflege	54 185,01	169 400,00	0,00	-115 214,99	-115 214,99	18.03.2024 nicht im veranschlagten Ausmaß benötigt
426000	Flüchtlingshilfe						
1/426000-768000	Flüchtlingshilfe Spenden	35 013,73	80 000,00	0,00	-44 986,27	-44 986,27	18.03.2024 Fortsetzung 2024
429000	Sonstige Einrichtungen u. Maßnahmen						
1/429000-757000	Seniorenzentrum Klosterpark	213 385,33	160 000,00	0,00	53 385,33	53 385,33	18.03.2024 Endabrechnung 2023
519100	Sonstige Einrichtungen und Maßnahmen						
1/519100-722000	Rückersätze von Erträgen	73 181,00	0,00	0,00	73 181,00	73 181,00	18.03.2024 Vorschreibung NÖ LR
522000	Klimaschutz						
1/522000-728000	Entgelte für sonstige Leistungen	43 302,64	77 000,00	0,00	-33 697,36	-33 697,36	18.03.2024 Projekt wird 2024 weiter geführt
523000	Lärmbekämpfung						
1/523000-611000	Instandhaltung Lärmschutz	215 164,97	0,00	0,00	215 164,97	215 164,97	18.03.2024 Instandhaltung nicht berücksichtigt
612000	Gemeindestraßen						
1/612000-611030	Kleinteilige Maßnahmen	79 214,32	195 000,00	-8 700,00	-107 085,68	-107 085,68	18.03.2024 weniger Maßnahmen
1/612000-680000	Planmäßige Abschreibung	765 417,97	636 900,00	0,00	128 517,97	128 517,97	18.03.2024 Abschreibungslauf

HH-Stelle	Bezeichnung	Buchungen	- Voranschlag	- Übertragung	= Abweichung	Betrag	Beschluss und Begründung
639000	Sonstige Einrichtungen u. Maßnahmen						
1/639000-612000	Instandhaltung von Wasserläufen	13 813,71	60 000,00	0,00	-46 186,29	-46 186,29	18.03.2024 Geschiebeentsorgung Machaczekwehr nicht notwendig
814000	Straßenreinigung						
1/814000-523000	Geldbezüge der nicht ganzjährig beschäftigten Arbeiter	80 053,48	167 600,00	0,00	-87 546,52	-87 546,52	18.03.2024 3 Saisonarbeiter unbefristet aufgenommen
815000	Park- und Gartenanlagen						
1/815000-613010	Instandhaltung Kinderspielplatz	54 054,79	99 000,00	0,00	-44 945,21	-44 945,21	18.03.2024 weniger Reparaturen notwendig
816000	Öffentliche Beleuchtung u. öffentl. U hr						
1/816000-611000	Instandhaltung öffentliche Beleuchtung	55 329,55	8 000,00	16 000,00	31 329,55	31 329,55	18.03.2024 mehr Reparaturen notwendig
1/816000-680000	Planmäßige Abschreibung	172 438,45	121 800,00	0,00	50 638,45	50 638,45	18.03.2024 Abschreibungslauf
820000	Bauhof						
1/820000-600000	Energiebezüge Strom	14 519,63	62 400,00	0,00	-47 880,37	-47 880,37	18.03.2024 Jahresabrechnung erst 2024, zu viel veranschlagt
831000	Gemeindeteich						
1/831000-511000	Bezüge Vertr. Bedienst. Schema II (Arb.)	68 116,78	32 400,00	0,00	35 716,78	35 716,78	18.03.2024 1 Dienstposten zu wenig veranschlagt
1/831000-613000	Instandhaltung Außenanlagen	35 273,68	65 800,00	0,00	-30 526,32	-30 526,32	18.03.2024 Verbreiterung Steg und laufende Kosten geringer
850000	Wasserversorgung						
1/850000-680000	Planmäßige Abschreibung	301 514,82	204 800,00	0,00	96 714,82	96 714,82	18.03.2024 Abschreibungslauf
851000	Abwasserbeseitigung						
1/851000-600000	Energiebezüge Strom	42 016,46	100 000,00	0,00	-57 983,54	-57 983,54	18.03.2024 zu viel veranschlagt

HH-Stelle	Bezeichnung	Buchungen	- Voranschlag	- Übertragung	= Abweichung	Betrag	Beschluss und Begründung
852000	Abfallwirtschaftszentrum						
1/852000-729000	Sonstige Ausgaben	8 655,15	40 000,00	0,00	-31 344,85	-31 344,85	18.03.2024 zu viel veranschlagt
853000	Wohn- und Geschäftsgebäude						
1/853000-600000	Energiebezüge Strom	23 477,75	72 800,00	0,00	-49 322,25	-49 322,25	18.03.2024 zu viel veranschlagt
853010	Migazzi-Haus						
1/853010-600000	Energiebezüge Strom	9 213,65	39 600,00	0,00	-30 386,35	-30 386,35	18.03.2024 zu viel veranschlagt
1/853010-680000	Planmäßige Abschreibung	118 597,45	12 400,00	0,00	106 197,45	106 197,45	18.03.2024 Abschreibungslauf
990000	Überschüsse und Abgänge (soweit nicht zugeordnet)						
1/990000-795077	Zuweisung an allgemeine Haushaltsrücklagen	5 160 483,97	0,00	0,00	5 160 483,97		
Summe Mittelverwendung		10 339 672,14	4 131 600,00	7 300,00	6 200 772,14	1 040 288,17	

Erläuterung Abweichung gegenüber Finanzierungsvoranschlag

HH-Stelle	Bezeichnung	Buchungen	- Voranschlag	- Übertragung	= Abweichung	Betrag	Beschluss und Begründung
Mittelaufbringung	Abweichung über 30 000,00 und mehr als 20,00%						
164000	Förderung d.Brandbekämpfung und Brandverhütung						
6/164000+803100	Veräußerungen von technischen Anlagen, Fahrzeugen und Maschinen	79 833,66	0,00	0,00	79 833,66	79 833,66	18.03.2024 Verkauf altes Fahrzeug
211000	Volksschule						
6/211000+829910	Sonstige Erträge	29 437,56	80 000,00	0,00	-50 562,44	-50 562,44	18.03.2024 Planung günstiger
240200	Kindergarten Reisenbauerring						
6/240200+829910	Sonstige Erträge	42 195,00	150 000,00	0,00	-107 805,00	-107 805,00	18.03.2024 Projekt verschoben
240600	Wichelhaus						
2/240600+810020	Elternbeiträge für Betreuung	110 203,76	160 800,00	0,00	-50 596,24	-50 596,24	18.03.2024 keine Betreuungskosten mehr für den Vormittag
2/240600+861000	Förderung Land	142 854,50	102 400,00	0,00	40 454,50	40 454,50	18.03.2024 Zahlung für 2022 erst 2023 erhalten
2/240600+861030	Förderung Betreuung	41 977,10	0,00	0,00	41 977,10	41 977,10	18.03.2024 Förderung NÖ LR Kleinkindbetreuung
6/240600+871000	Landesbeitrag	0,00	137 000,00	0,00	-137 000,00	-137 000,00	18.03.2024 Projekt verschoben
262020	Sportplätze						
6/262020+829910	Sonstige Erträge	72 826,97	150 000,00	0,00	-77 173,03	-77 173,03	18.03.2024 Zahlungen erst 2024
263000	Sportbetrieb Freizeitzentrum						
6/263000+829910	Sonstige Erträge	303 113,43	40 800,00	0,00	262 313,43	262 313,43	18.03.2024 Finanzamtszahlung erst 2024
263020	Tribünengebäude/Stadion						
6/263020+829910	Sonstige Erträge	80 648,62	0,00	0,00	80 648,62	80 648,62	18.03.2024 Zahlungen aus 2022

HH-Stelle	Bezeichnung	Buchungen	- Voranschlag	- Übertragung	= Abweichung	Betrag	Beschluss und Begründung
381030	Veranstaltungs- und Kulturzentrum						
2/381030+811010	Miet- und Pachtertrag	74 030,84	38 000,00	0,00	36 030,84	36 030,84	18.03.2024 mehr Vermietungen
6/381030+829910	Sonstige Erträge	227 296,67	0,00	0,00	227 296,67	227 296,67	18.03.2024 Zahlungen aus 2022
522010	Photovoltaikanlagen						
6/522010+829910	Sonstige Erträge	0,00	250 000,00	-15 000,00	-235 000,00	-235 000,00	18.03.2024 verschoben auf 2024
612000	Gemeindestraßen						
6/612000+300000	Zuschüsse des Bundes	264 052,77	617 400,00	0,00	-353 347,23	-353 347,23	18.03.2024 Zahlungen erst 2024
6/612000+309000	Kapitaltransfers von der Europäischen Union	258 100,23	519 700,00	0,00	-261 599,77	-261 599,77	18.03.2024 Zahlungen erst 2024
6/612000+829910	Sonstige Erträge	347 852,26	50 000,00	27 000,00	270 852,26	270 852,26	18.03.2024 da Förderungen erst 2024, erhöhte Zuführungen
6/612000+871000	Landesbeitrag	529 377,47	814 400,00	0,00	-285 022,53	-285 022,53	18.03.2024 Zahlungen erst 2024
815000	Park- und Gartenanlagen						
2/815000+816000	Spielplatz-Ausgleichsabgabe	45 000,00	75 000,00	0,00	-30 000,00	-30 000,00	18.03.2024 Restzahlungen 2024
817000	Friedhof						
6/817000+829910	Sonstige Erträge	104 790,89	94 000,00	65 000,00	-54 209,11	-54 209,11	18.03.2024 nicht im veranschlagten Ausmaß benötigt
850000	Wasserversorgung						
2/850000+307000	Kapitaltransfers von privaten Haushalten und privaten Organisationen ohne Erwerbszweck und andere	178 371,31	100 000,00	15 000,00	63 371,31	63 371,31	18.03.2024 mehr Anschlüsse
6/850000+871000	Landesbeitrag	0,00	100 000,00	0,00	-100 000,00	-100 000,00	18.03.2024 Zahlung erst 2024

HH-Stelle	Bezeichnung	Buchungen	- Voranschlag	- Übertragung	= Abweichung	Betrag	Beschluss und Begründung
851000	Abwasserbeseitigung						
2/851000+307000	Kapitaltransfers von privaten Haushalten und privaten Organisationen ohne Erwerbszweck und andere	385 148,00	200 000,00	119 900,00	65 248,00	65 248,00	18.03.2024 mehr Anschlüsse
852000	Abfallwirtschaftszentrum						
6/852000+829910	Sonstige Erträge	0,00	30 000,00	0,00	-30 000,00	-30 000,00	18.03.2024 wird 2024 fortgesetzt
852100	Altlastensanierung						
6/852100+863000	Förderung Kommunalkredit	0,00	176 800,00	0,00	-176 800,00	-176 800,00	18.03.2024 Zahlung erst 2024
853000	Wohn- und Geschäftsgebäude						
6/853000+829910	Sonstige Erträge	0,00	120 200,00	0,00	-120 200,00	-120 200,00	18.03.2024 Projekt verschoben
920000	Ausschließliche Gemeindeabgaben						
2/920000+850000	Aufschließungsabgabe	0,00	120 000,00	-30 000,00	-90 000,00	-90 000,00	18.03.2024 Zahlung erst 2024
940000	Bedarfszuweisungen						
2/940000+860000	Transfers von Bund, Bundesfonds und Bundeskammern	73 181,00	0,00	0,00	73 181,00	73 181,00	18.03.2024 Zahlung Bund
2/940000+871100	Bedarfszuweisung Härteausgleich	82 889,91	0,00	0,00	82 889,91	82 889,91	18.03.2024 Zahlung NÖ LR
	Summe Mittelaufbringung	3 473 181,95	4 126 500,00	181 900,00	-835 218,05	-835 218,05	
Mittelverwendung	Abweichung über 30 000,00 und mehr als 20,00%						
016000	Elektronische Datenverarbeitung						
1/016000-728000	Entgelte für sonstige Leistungen	74 755,01	116 700,00	0,00	-41 944,99	-41 944,99	18.03.2024 Acta Nova und homepage neu erst 2024
029000	Amtsgebäude						
1/029000-600000	Energiebezüge Strom	36 094,29	86 000,00	0,00	-49 905,71	-49 905,71	18.03.2024 zu viel veranschlagt

HH-Stelle	Bezeichnung	Buchungen	- Voranschlag	- Übertragung	= Abweichung	Betrag	Beschluss und Begründung
164000	Förderung d.Brandbekämpfung und Brandverhütung						
1/164000-600000	Energiebezüge Strom	73 990,77	160 000,00	0,00	-86 009,23	-86 009,23	18.03.2024 zu viel veranschlagt
211000	Volksschule						
5/211000-010002	Therm. Sanierung Klassentrakt	29 437,56	80 000,00	0,00	-50 562,44	-50 562,44	18.03.2024 Planung günstiger
1/211000-600000	Energiebezüge Strom	13 670,87	74 800,00	0,00	-61 129,13	-61 129,13	18.03.2024 zu viel veranschlagt
240200	Kindergarten Reisenbauerring						
5/240200-010000	Thermische Sanierung	42 195,00	150 000,00	0,00	-107 805,00	-107 805,00	18.03.2024 Projekt verschoben
240300	Küche (f. KG und Hort)						
1/240300-600000	Energiebezüge Strom	27 832,61	70 800,00	0,00	-42 967,39	-42 967,39	18.03.2024 zu viel veranschlagt
240500	Kindergarten Anningerpark						
1/240500-600000	Energiebezüge Strom	23 844,44	62 400,00	0,00	-38 555,56	-38 555,56	18.03.2024 zu viel veranschlagt
240600	Wichtelhaus						
5/240600-010002	Thermische Sanierung	0,00	150 000,00	0,00	-150 000,00	-150 000,00	18.03.2024 Projekt verschoben auf 2024
250100	Hort Rathauspark						
1/250100-511000	Bezüge Vertr.Bedienst.Schema II(Arb	299 744,78	234 200,00	0,00	65 544,78	65 544,78	18.03.2024 Umstrukturierung + Dienststellenleiteraufteilung
259100	Jugendhaus						
5/259100-010000	Jugendhaus	14 400,97	380 000,00	0,00	-365 599,03	-365 599,03	18.03.2024 Zahlung 2024

HH-Stelle	Bezeichnung	Buchungen	- Voranschlag	- Übertragung	= Abweichung	Betrag	Beschluss und Begründung
262020	Sportplätze						
5/262020-050000	Flutlichtanlagen	222 826,97	300 000,00	0,00	-77 173,03	-77 173,03	18.03.2024 Zahlung erst 2024
263000	Sportbetrieb Freizeitzentrum						
5/263000-010000	Stufenweise Sanierung Sporthalle	344 318,43	82 000,00	0,00	262 318,43	262 318,43	18.03.2024 Finanzamtszahlung erst 2024
1/263000-511000	Bezüge Vertr. Bedienst. Schema II (Arb.)	183 307,85	241 000,00	0,00	-57 692,15	-57 692,15	18.03.2024 2 Dienstposten nicht besetzt
1/263000-600000	Energiebezüge Strom	122 956,70	240 400,00	0,00	-117 443,30	-117 443,30	18.03.2024 zu viel veranschlagt
263020	Tribünengebäude/Stadion						
5/263020-010000	Gebäude und Bauten	80 648,62	0,00	0,00	80 648,62	80 648,62	18.03.2024 Zahlungen aus 2022
381030	Veranstaltungs- und Kulturzentrum						
5/381030-010000	Gebäude und Bauten	227 296,67	0,00	0,00	227 296,67	227 296,67	18.03.2024 Zahlungen aus 2022
1/381030-600000	Energiebezüge Strom	42 688,51	120 000,00	0,00	-77 311,49	-77 311,49	18.03.2024 zu viel veranschlagt
424000	Heimhilfe						
1/424000-728000	Hauskrankenpflege	53 370,14	169 400,00	0,00	-116 029,86	-116 029,86	18.03.2024 nicht im veranschlagten Ausmaß benötigt
426000	Flüchtlingshilfe						
1/426000-768000	Flüchtlingshilfe Spenden	35 498,85	80 000,00	0,00	-44 501,15	-44 501,15	18.03.2024 Fortsetzung 2024
519100	Sonstige Einrichtungen und Maßnahmen						
1/519100-722000	Rückersätze von Erträgen	73 181,00	0,00	0,00	73 181,00	73 181,00	18.03.2024 Vorschreibung NÖ LR

HH-Stelle	Bezeichnung	Buchungen	- Voranschlag	- Übertragung	= Abweichung	Betrag	Beschluss und Begründung
522000	Klimaschutz						
1/522000-728000	Entgelte für sonstige Leistungen	38 330,90	77 000,00	0,00	-38 669,10	-38 669,10	18.03.2024 Projekt wird 2024 weiter geführt
522010	Photovoltaikanlagen						
5/522010-010000	Brauhausstraße	119 433,88	250 000,00	-15 000,00	-115 566,12	-115 566,12	18.03.2024 nicht im veranschlagten Ausmaß benötigt
5/522010-010001	Gebäude und Bauten	0,00	250 000,00	0,00	-250 000,00	-250 000,00	18.03.2024 verschoben auf 2024
523000	Lärmbekämpfung						
5/523000-005000	Anlagen zu Straßenbauten	0,00	535 000,00	0,00	-535 000,00	-535 000,00	18.03.2024 Zahlung 2024
612000	Gemeindestraßen						
5/612000-002200	Radwege	381 164,36	496 500,00	-13 000,00	-102 335,64	-102 335,64	18.03.2024 Abrechnung 2024
5/612000-002400	Gestaltung Bahnhofplatz	195 550,59	550 000,00	40 000,00	-394 449,41	-394 449,41	18.03.2024 Zahlungen 2024
5/612000-002500	Platzgestaltung Kirche bis Bahnstraße	131 632,04	190 000,00	0,00	-58 367,96	-58 367,96	18.03.2024 nicht im vollen Ausmaß benötigt
1/612000-611030	Kleinteilige Maßnahmen	79 214,32	195 000,00	-21 100,00	-94 685,68	-94 685,68	18.03.2024 weniger Maßnahmen
639000	Sonstige Einrichtungen u. Maßnahmen						
1/639000-612000	Instandhaltung von Wasserläufen	18 329,91	60 000,00	0,00	-41 670,09	-41 670,09	18.03.2024 Geschiebeentsorgung Machaczekwehr nicht notwendig
814000	Straßenreinigung						
1/814000-523000	Geldbezüge der nicht ganzjährig beschäftigten Arbeiter	80 053,48	167 600,00	0,00	-87 546,52	-87 546,52	18.03.2024 3 Saisonarbeiter unbefristet aufgenommen
815000	Park- und Gartenanlagen						
1/815000-006000	Einfriedungen, Umzäunungen	34 939,66	130 500,00	-65 000,00	-30 560,34	-30 560,34	18.03.2024 Absturzsicherung MÖ-Bach günstiger, Mauersanierung alte VS günstiger, Zaun neuer Spielplatz Linterpark nicht realisiert

HH-Stelle	Bezeichnung	Buchungen	- Voranschlag	- Übertragung	= Abweichung	Betrag	Beschluss und Begründung
1/815000-042000	Ausstattung Spielplätze	65 352,72	112 000,00	-11 000,00	-35 647,28	-35 647,28	18.03.2024 weniger Spielgeräte benötigt
1/815000-042100	Ankauf Tische und Bänke	2 543,96	40 000,00	0,00	-37 456,04	-37 456,04	18.03.2024 weniger Tische und Bänke benötigt
1/815000-400310	Bäume mit Mehrwert	38 118,50	70 000,00	0,00	-31 881,50	-31 881,50	18.03.2024 einige Bäume im Zuge des Straßenbaus gepflanzt
1/815000-613010	Instandhaltung Kinderspielplatz	55 209,48	99 000,00	0,00	-43 790,52	-43 790,52	18.03.2024 weniger Reparaturen notwendig
1/815000-613040	Baumpflege	54 129,49	85 000,00	0,00	-30 870,51	-30 870,51	18.03.2024 weniger große Maßnahmen notwendig
816000	Öffentliche Beleuchtung u. öffentl. U hr						
1/816000-005000	Contracting	414 996,98	550 000,00	0,00	-135 003,02	-135 003,02	18.03.2024 Rechnung erst 2024
817000	Friedhof						
5/817000-050010	Urnenhain	14 464,32	50 000,00	0,00	-35 535,68	-35 535,68	18.03.2024 nicht im veranschlagten Ausmaß benötigt
820000	Bauhof						
1/820000-600000	Energiebezüge Strom	14 519,63	62 400,00	0,00	-47 880,37	-47 880,37	18.03.2024 Jahresabrechnung erst 2024, zu viel veranschlagt
831000	Gemeindeteich						
1/831000-006000	Sonstige Grundstückseinrichtungen	1 084,96	135 000,00	0,00	-133 915,04	-133 915,04	18.03.2024 verschoben auf 2024
1/831000-511000	Bezüge Vertr. Bedienst. Schema II (Arb.)	68 116,78	32 400,00	0,00	35 716,78	35 716,78	18.03.2024 1 Dienstposten zu wenig veranschlagt
1/831000-613000	Instandhaltung Außenanlagen	34 719,18	65 800,00	0,00	-31 080,82	-31 080,82	18.03.2024 Verbreiterung Steg und laufende Kosten geringer
850000	Wasserversorgung						
1/850000-004000	Erweiterung WVA	56 918,04	25 000,00	0,00	31 918,04	31 918,04	18.03.2024 Hydranten Neu Wehrgasse u. Brauhausstr.
5/850000-004000	Wasser- und Abwasserbauten und -anlagen	261 055,39	500 000,00	0,00	-238 944,61	-238 944,61	18.03.2024 Zahlungen 2024

HH-Stelle	Bezeichnung	Buchungen	- Voranschlag	- Übertragung	= Abweichung	Betrag	Beschluss und Begründung
851000	Abwasserbeseitigung						
1/851000-600000	Energiebezüge Strom	28 497,82	100 000,00	0,00	-71 502,18	-71 502,18	18.03.2024 zu viel veranschlagt
1/851000-612000	Instandhaltung der Abwasserbeseitigung	180 234,36	180 000,00	-50 000,00	50 234,36	50 234,36	18.03.2024 Überprüfung Pumpstationen, div. Kleinprojekte
852000	Abfallwirtschaftszentrum						
5/852000-050000	Neubau Abfallwirtschaft	21 254,27	400 000,00	0,00	-378 745,73	-378 745,73	18.03.2024 wird 2024 fortgesetzt
1/852000-729000	Sonstige Ausgaben	8 775,61	40 000,00	0,00	-31 224,39	-31 224,39	18.03.2024 zu viel veranschlagt
853000	Wohn- und Geschäftsgebäude						
5/853000-010000	San. Lax./Park.	0,00	100 000,00	0,00	-100 000,00	-100 000,00	18.03.2024 Projekt verschoben
1/853000-600000	Energiebezüge Strom	22 936,41	72 800,00	0,00	-49 863,59	-49 863,59	18.03.2024 zu viel veranschlagt
853010	Migazzi-Haus						
1/853010-600000	Energiebezüge Strom	9 213,65	39 600,00	0,00	-30 386,35	-30 386,35	18.03.2024 zu viel veranschlagt
Summe Mittelverwendung		4 452 850,73	8 458 300,00	-135 100,00	-3 870 349,27	-3 870 349,27	

Seite	Inhalt
3	Vorbericht
17	Nachweis der liquiden Mittel (Kassenbestand)
21	Ergebnishaushalt Gesamt 1. Ebene (Anlage 1a) - interne Vergütungen enthalten
25	Ergebnishaushalt Gesamt 1. und 2. Ebene (Anlage 1a) - interne Vergütungen enthalten
29	Ergebnishaushalt Bereichsbudget 1. und 2. Ebene (Anlage 1a)
51	Finanzierungshaushalt Gesamt 1. Ebene (Anlage 1b) - interne Vergütungen enthalten
55	Finanzierungshaushalt Gesamt 1. und 2. Ebene (Anlage 1b) - interne Vergütungen enthalten
61	Finanzierungshaushalt Bereichsbudget 1. und 2. Ebene (Anlage 1b)
103	Querschnitt (Anlage 5b)
109	Haushaltspotential (aufbauend auf der Ergebnisrechnung)
115	Haushaltspotential
121	Ergebnis- und Finanzierungsrechnung Detailnachweis
231	Nachweis der Investitionstätigkeit
275	Einzelnachweis über die nicht voranschlagswirksame Gebarung gemäß § 12 (Anlage 6t)
281	Einzelnachweis über Finanzschulden und Schuldendienst (Anlage 6c)
301	Leasingspiegel (Anlage 6i)
305	Nachweis über Haushaltsrücklagen und Zahlungsmittelreserven (Anlage 6b)
309	Personaldaten iSd ÖStp (Anlage 4)
313	Nachweis über Personalaufwand VRV2015
317	Dienstpostenplan
331	Rückstellungsspiegel (Anlage 6q)
335	Vermögenshaushalt (Anlage 1c)
341	Anlagenspiegel Einzelkonten (Anlage 6g)
433	Anlagenspiegel Einzelkonten Kapitaltransfer (Anlage 6g)
441	Liste der nicht bewerteten Kulturgüter (Anlage 6h)
445	Nachweis Vermögen mit abgeänderter Nutzungsdauer
449	Nettovermögensveränderungsrechnung (Anlage 1d)
453	Nachweis Kundenforderungen
461	Nachweis Lieferantenverbindlichkeiten
479	Nachweis über Transferzahlungen (Anlage 6a)
485	Nachweis über hausinterne Vergütungen (Anlage 6f)
489	Nachweis Budgetübertragung EH / FH

Seite	Inhalt
499	Erläuterung Abweichung gegenüber Ergebnisvoranschlag
509	Erläuterung Abweichung gegenüber Finanzierungsvoranschlag