



Marktgemeinde Wiener Neudorf

# Rechnungsabschluss 2021





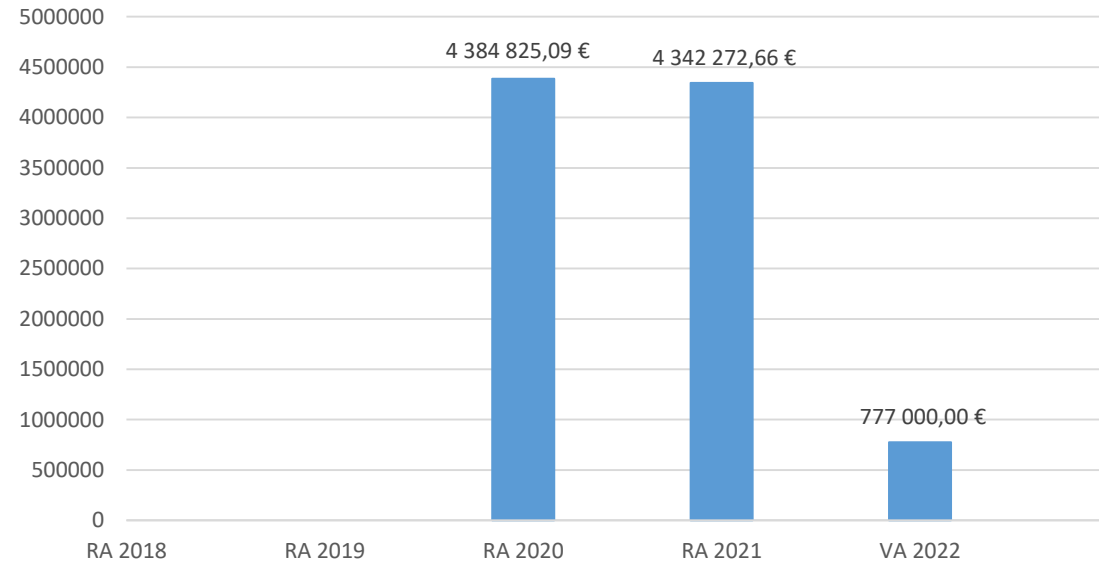
Vorbericht



# Vorbericht zum RA 2021

gemäß § 3 der NÖ Gemeindehaushaltsverordnung  
(NÖ GHVO)

## Entwicklung des Haushaltspotenzials

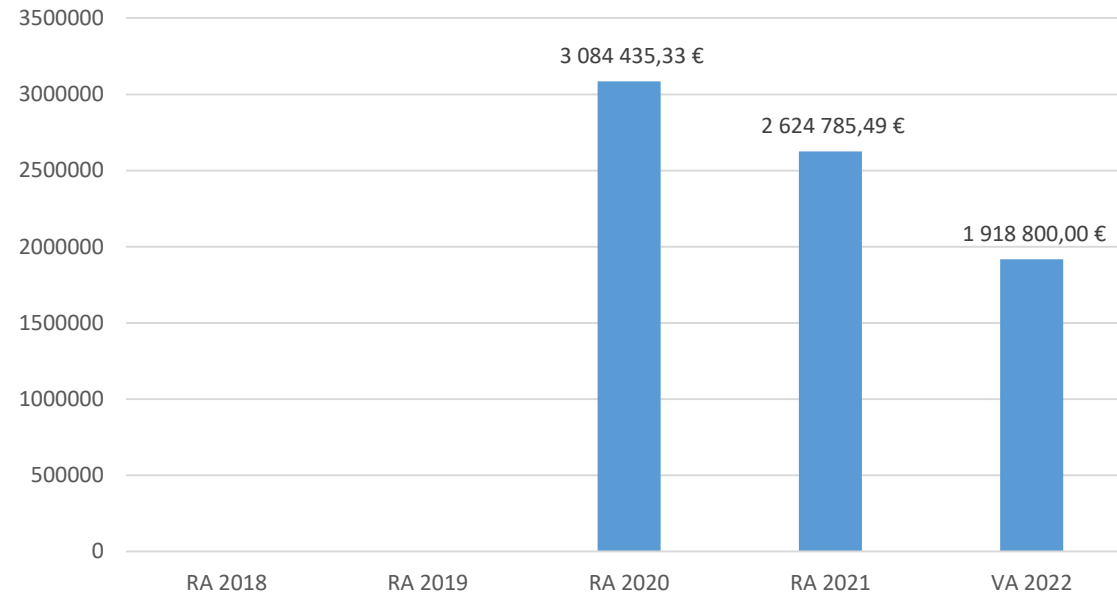


Das Haushaltspotential hat seine Grundlage in § 67 Z. 11 der NÖ Gemeindeordnung 1973 (NÖ GO 1973) und ist erstmals im Voranschlag 2020 auszuweisen. Die Angaben zu den Vorjahren entfallen daher.

**Haushaltspotential:** Differenz der wiederkehrenden Mittelaufbringungen abzüglich der wiederkehrenden Mittelverwendungen unter Berücksichtigung der entsprechenden Forderungen und Verbindlichkeiten.

Das Haushaltspotenzial ist eine wichtige Kenngröße und gibt die aktuelle Leistungsfähigkeit der Gemeinde wieder. Das schafft Vergleichbarkeit mit der bisherigen Rechtslage, aus der Überschüsse und Abgänge abzuleiten waren und dient der Transparenz. Wenn das Haushaltspotenzial innerhalb des Zeitraumes des mittelfristigen Finanzplanes laufen negativ ist, ist ein Haushaltskonsolidierungskonzept zu erstellen (§ 72b Abs. 1 Z. 2 NÖ GO 1973).

## Entwicklung des Nettoergebnisses

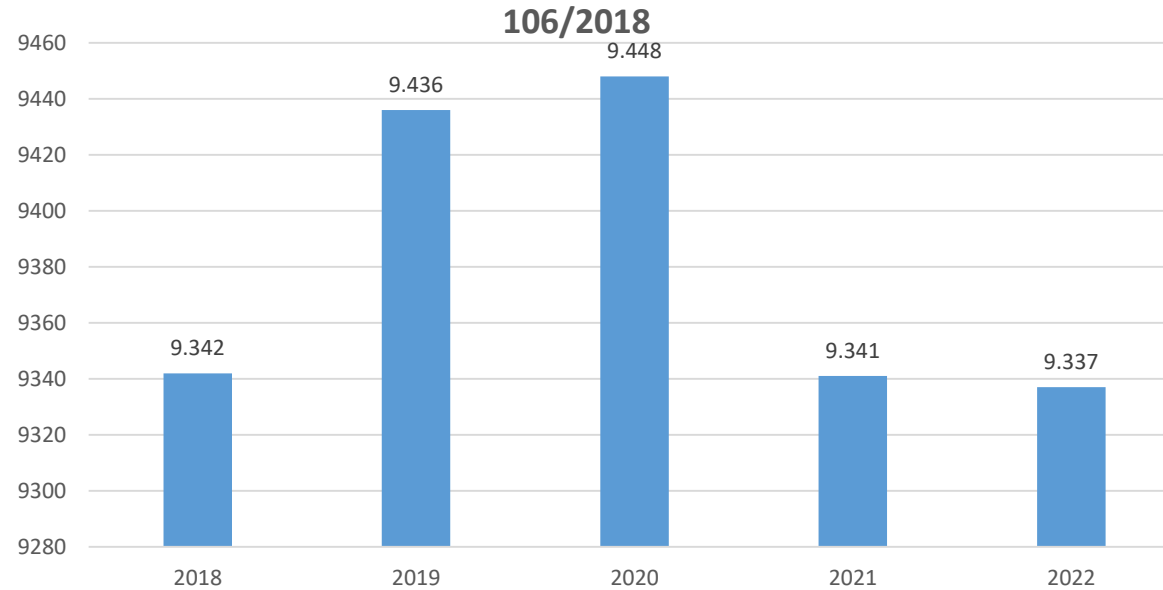


Beim Nettoergebnis handelt es sich um das Ergebnis des Ergebnisvoranschlags und ist erstmals für das Haushaltsjahr 2020 auszuweisen. Die Angaben zu den Vorjahren entfallen daher.

Ein positives Nettoergebnis bedeutet, dass die Erträge voraussichtlich ausreichend sein werden, die Aufwendungen für die kommunalen Leistungen (inklusive des Werteverzehrs des Anlagevermögens in Form der Abschreibungen) abzudecken.

Ein negatives Nettoergebnis heißt, dass dies nicht zur Gänze (in der Höhe des negativen Wertes) möglich ist.

Entwicklung Volkszahl gemäß § 10. Abs. 7 FAG 2017  
BGBl. I Nr. 116/2016 in der Fassung BGBl. I Nr.

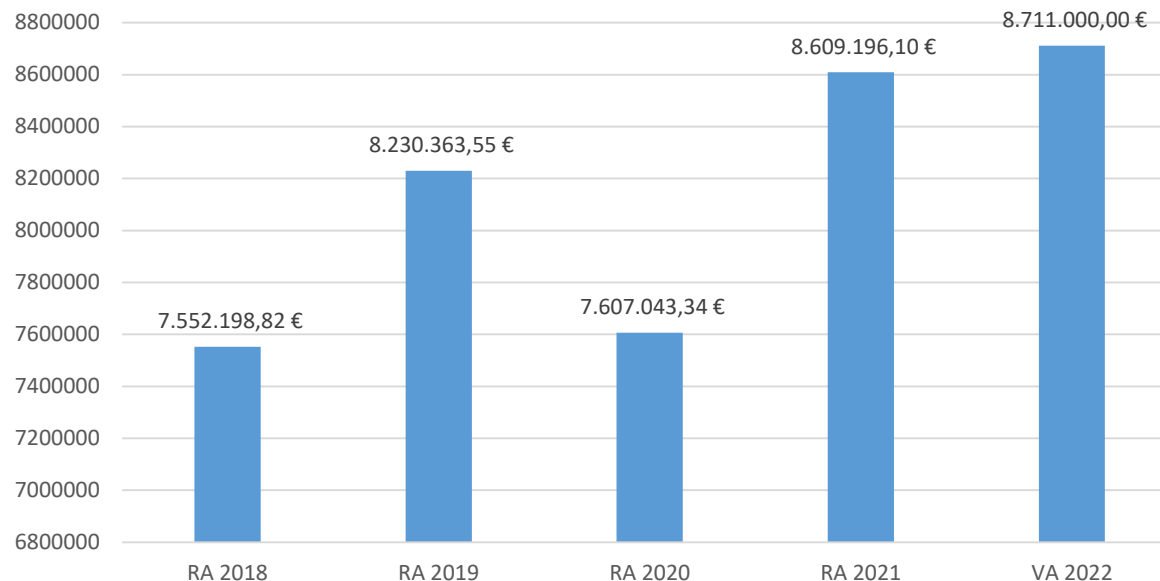


Die Volkszahl gemäß § 10 Abs. 7 FAG 2017 wird jährlich von der Bundesanstalt Statistik Austria zum Stichtag 31. Oktober festgestellt und wirkt mit dem Beginn des übernächsten Kalenderjahres. Sie dient für die Berechnung der Abgabenertragsanteile und darf nicht automatisch mit der Volkszahl für die Berechnung der Gemeinderatsmandate verwechselt werden.

Eine Erhöhung bzw. Verminderung der Volkszahl (jährlich) ist ein wesentlicher Indikator für die Berechnung der Abgabenertragsanteile.



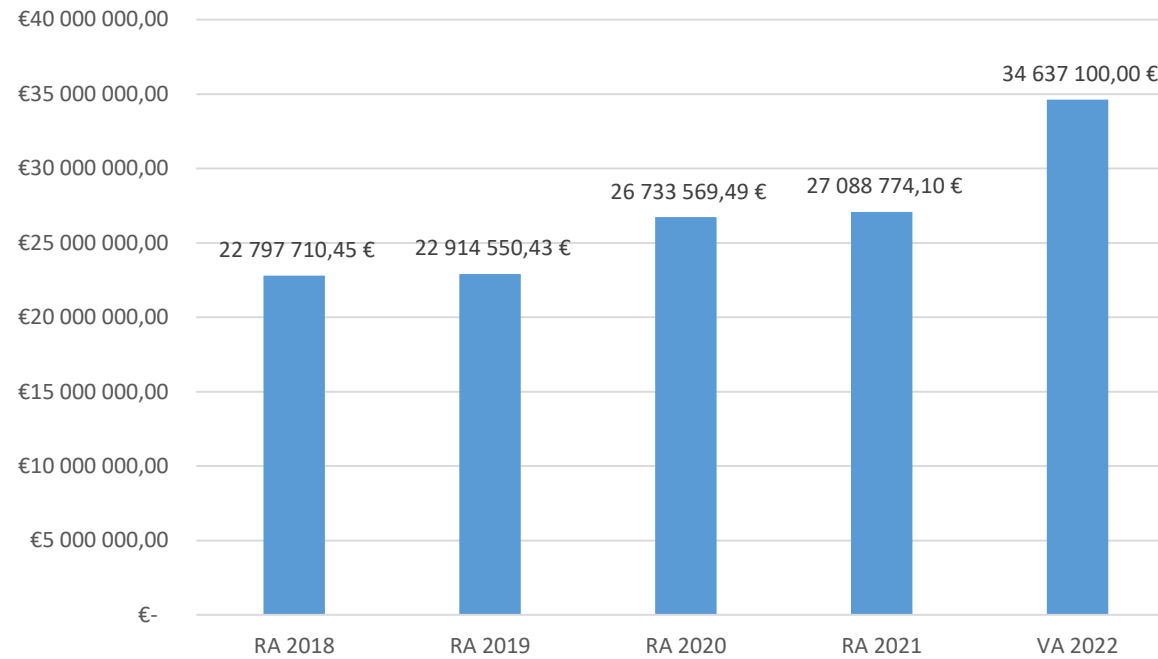
### Entwicklung der Abgabenertragsanteile



Die Gebietskörperschaften (Bund, Länder und Gemeinden) erhalten auf Basis des aktuellen Finanzausgleichs aus den gemeinschaftlichen Bundesabgaben (z.B. Umsatzsteuer, Körperschaftssteuer, Lohnsteuer, Versicherungssteuer, Mineralölsteuer, Normalverbrauchsabgabe, Tabaksteuer udgl.) entsprechende Anteile. Im Bereich der Gemeinden spielen dabei die Volkszahl und der abgestufte Bevölkerungsschlüssel eine besondere Rolle. Die sogenannten „Abgabenertragsanteile“ bilden in den meisten Gemeinden die wichtigste Einnahmequelle.

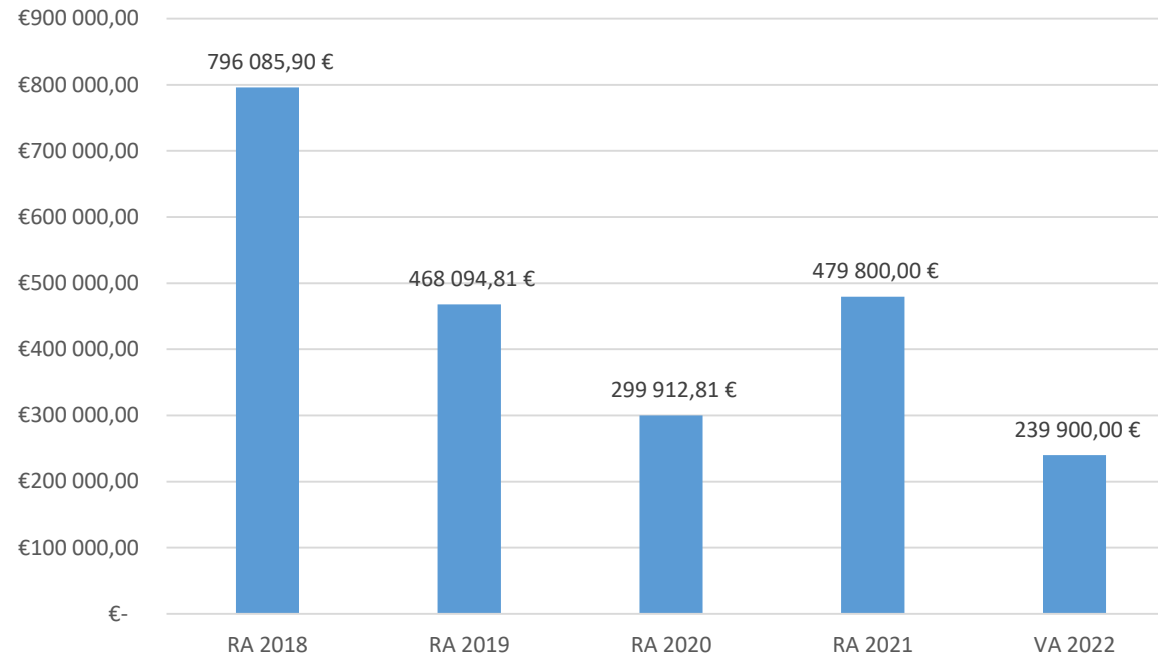
Ein Steigen der Abgabenertragsanteile weist auch auf eine Erhöhung der Volkszahl hin.

## Entwicklung des Schuldenstandes



Die Entwicklung des Schuldenstandes zeigt auf, inwieweit der Schuldenstand über die Jahre erhöht oder reduziert wird.

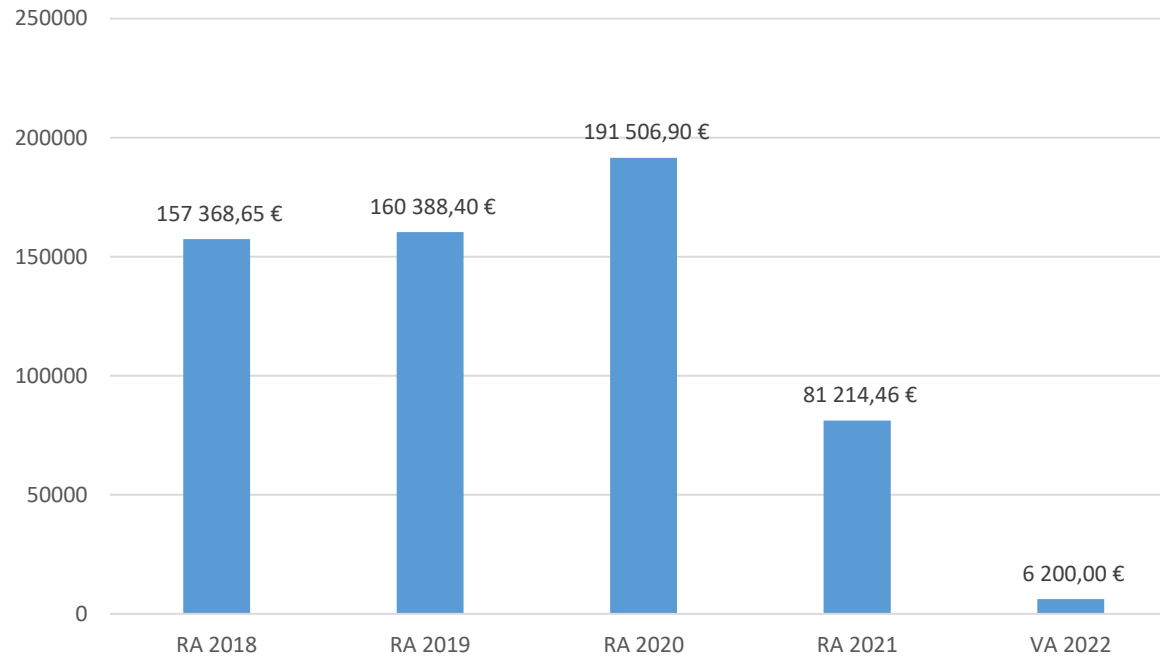
## Entwicklung Rücklagen



Die Entwicklung der Rücklagen zeigt an, inwieweit Rücklagen vorhanden sind und ob Rücklagen aufgebaut bzw. aufgebraucht werden.

Blauer Balken: Rücklagen mit Zahlungsmittelreserve

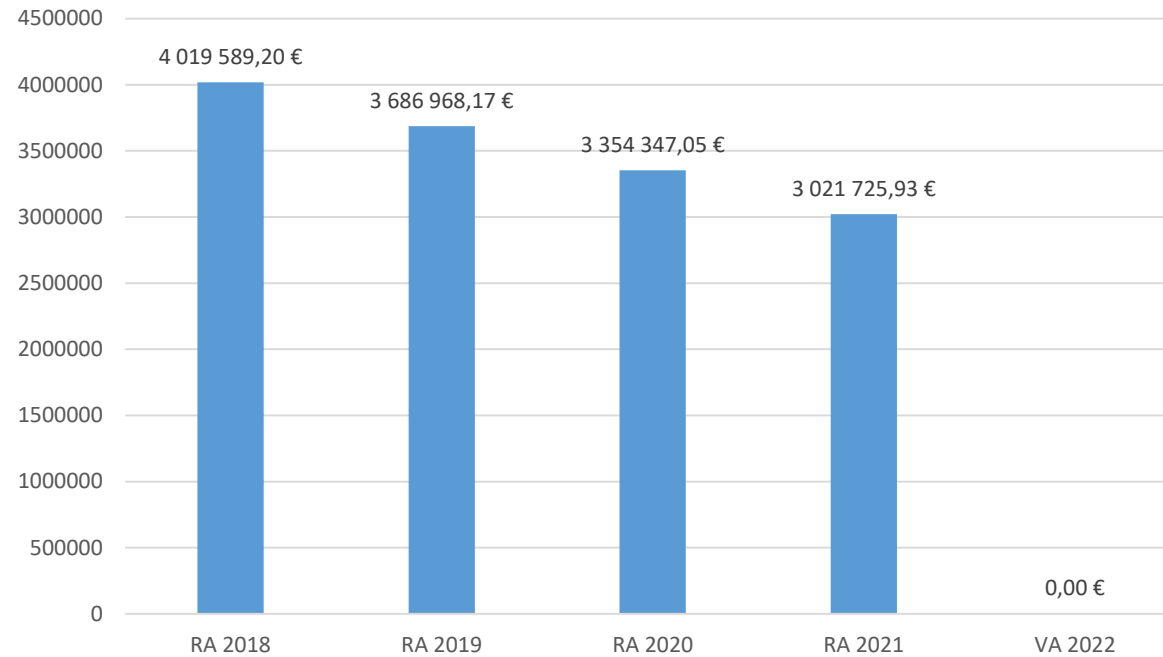
## Entwicklung der Leasingsverpflichtungen



Bei den Leasingsverpflichtungen handelt es sich nicht um Finanzschulden (z.B. Darlehen), sondern um Verwaltungsschulden. Unabhängig davon stellen Leasingsverbindlichkeiten Leistungsverpflichtungen für die Gemeinden dar und sind daher bei einer allfälligen Finanzlagenberechnung entsprechend zu berücksichtigen.

Die Leasingsverpflichtungen sind mit Beginn des Jahres 2020 in einer eigenen Anlage gemäß VRV 2015 festzuhalten.

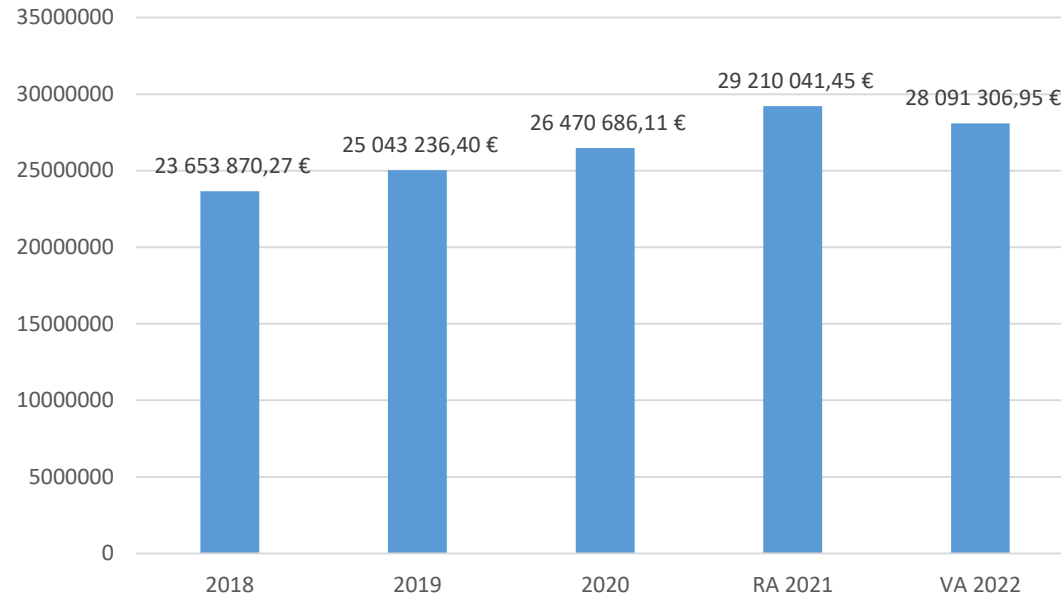
## Entwicklung der Haftungen



Eine Gemeinde darf Bürgschaften und sonstige Haftungen nur übernehmen, wenn hierfür ein besonderes Interesse der Gemeinde gegeben ist, der Schuldner nachweist, dass eine ordnungsgemäße Verzinsung und Tilgung gesichert ist, die Haftungen befristet sind, der Betrag, für den gehaftet wird, ziffermäßig bestimmt ist und die Gemeinde den daraus folgenden Zahlungsverpflichtungen nachkommen kann (vgl. § 78 Abs. 1 NÖ Gemeindeordnung 1973).

Die Gemeinde hat Haftungen für die Marktgemeinde Wiener Neudorf Infrastruktur KG übernommen

## Entwicklung der Finanzkraft für die Umlagenberechnung



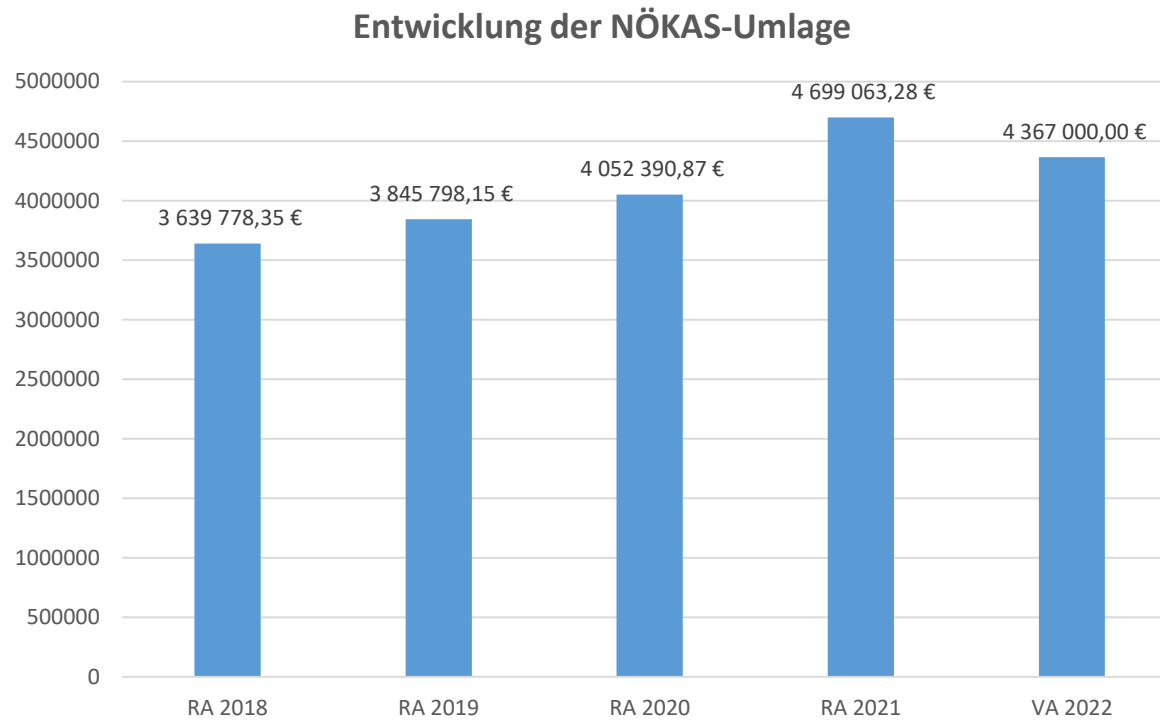
Die Finanzkraft einer Gemeinde wird aus den

- Erträgen der ausschließlich Gemeindeabgaben (20.600.845,35) ohne die Gebühren für die Benützung von Gemeindeeinrichtungen und –anlagen und ohne die Interessentenbeiträge von Grundstückseigentümern und Anrainern und
- Ertragsanteilen (8.609.196,10) an den gemeinschaftlichen Bundesabgaben ohne Spielbankenabgabe

ermittelt.

Basis für die Ermittlung der Finanzkraft sind die tatsächlichen Beträge aufgrund der Rechnungsabschlüsse.

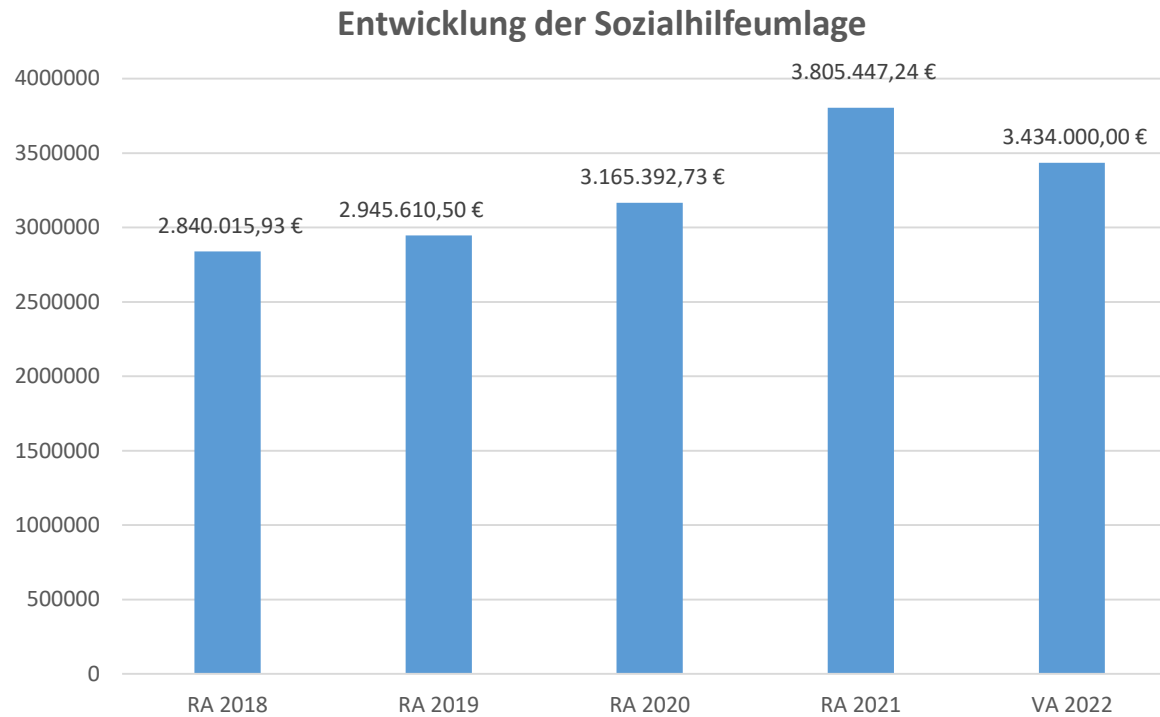
Die Darstellung der Entwicklung der Finanzkraft für die Umlagenberechnung hat insbesondere auf die Beitragsleistung der Gemeinden zum NÖ Krankenanstaltensprengel (NÖKAS) und zur Sozialumlage Auswirkungen. Eine Erhöhung oder Reduktion/Verminderung der Finanzkraft wirkt sich unmittelbar auf die Beitragsleistung aus.



Das Landesgebiet ist Beitragsbezirk und Krankenanstaltensprengel für alle öffentlichen Krankenanstalten in Niederösterreich. Beitragsbezirk und Krankenanstaltensprengel sind ein Gemeindeverband. Dem Gemeindeverband gehören alle Gemeinden Niederösterreichs an. Der Gemeindeverband ist juristische Person, er hat seinen Sitz am Sitz der Landesregierung und trägt die Bezeichnung „NÖ Krankenanstaltensprengel“ (§ 61 Abs. 1 NÖ Krankenanstaltengesetz – NÖ KAG).

Die Gemeinden haben an den NÖ Krankenanstaltensprengel monatliche Beiträge zu leisten. Berechnungsgrundlage bilden dabei die Volkszahl und die Finanzkraft der Gemeinden. Steigerungen bei der Volkszahl und bei der Finanzkraft führen daher zu höheren Beitragsleistungen bei den Gemeinden.

Diese monatlichen Beiträge werden von den der Gemeinde gebührenden monatlichen Vorschüssen auf die Ertragsanteile an den gemeinschaftlichen Bundesabgaben einbehalten.



Die Gemeinden haben jährlich einen Beitrag zu den vom Land zu tragenden Kosten der Sozialhilfe, die nicht durch Kostenbeitrags- und Ersatzleistungen oder durch sonstige für Zwecke der Sozialhilfe bestimmte Zuschüsse gedeckt sind, in der Höhe von 50 % an das Land zu entrichten (§ 44 NÖ Sozialhilfe-Ausführungsgesetz – NÖ SAG).

Die Leistungen für die Sozialhilfe-Umlage werden von der Landesregierung auf die einzelnen Gemeinden nach ihrer Finanzkraft (Finanzkraft für die Umlagenberechnung) aufgeteilt.

Diese monatlichen Beiträge werden von den der Gemeinde gebührenden monatlichen Vorschüssen auf die Ertragsanteile an den gemeinschaftlichen Bundesabgaben einbehalten.



Nachweis der liquiden Mittel (Kassenbestand)



ZW	MVAG	Konto	Bezeichnung	IBAN	Stand 31.12.2020	Einzahlungen 2021	Auszahlungen 2021	Stand 31.12.2021	Auszug Nr.	Datum
10	1151	200010	Barkasse (BA)		6 290,66	178 869,45	179 240,92	5 919,19	0	
			<b>Bar</b>		<b>6 290,66</b>	<b>178 869,45</b>	<b>179 240,92</b>	<b>5 919,19</b>		
01	1151	210001	Hauptkonto	AT34 4300 0466 8345 0012	3 257 239,95	33 939 151,02	33 926 187,41	3 270 203,56		
02	1151	210002	Volksbank Wien-Baden,Pens.Beitr.BGM	AT11 4300 0466 8345 0038	97 686,49	16 479,76	114 166,25	0,00		
			<b>Bankkonto</b>		<b>3 354 926,44</b>	<b>33 955 630,78</b>	<b>34 040 353,66</b>	<b>3 270 203,56</b>		
13	1151	906000	Gegenverrechnung (GV)		0,00	30 870 646,79	30 870 646,79	0,00	0	
			<b>Verrechnung</b>		<b>0,00</b>	<b>30 870 646,79</b>	<b>30 870 646,79</b>	<b>0,00</b>		
701	1152	294701	Baukostenzuschüsse		60 012,81	8,97	60 021,78	0,00		
708	1152	294708	Erneuerungsrücklage WVA 2020		112 400,00	0,00	0,00	112 400,00		
709	1152	294709	Erneuerungsrücklage ABA 2020		127 500,00	0,00	0,00	127 500,00		
710	1152	294710	Erneuerungsrücklage WVA 2021		0,00	112 400,00	0,00	112 400,00		
711	1152	294711	Erneuerungsrücklage ABA 2021		0,00	127 500,00	0,00	127 500,00		
			<b>Zahlungsmittelreserve</b>		<b>299 912,81</b>	<b>239 908,97</b>	<b>60 021,78</b>	<b>479 800,00</b>		
			<b>Gesamtsumme</b>		<b>3 661 129,91</b>	<b>65 245 055,99</b>	<b>65 150 263,15</b>	<b>3 755 922,75</b>		

		Stand 31.12.2020	Stand 31.12.2021	Veränderung
<b>1151</b>	<b>Kassa, Bankguthaben, Schecks</b>	<b>3 361 217,10</b>	<b>3 276 122,75</b>	<b>-85 094,35</b>
<b>1152</b>	<b>Zahlungsmittelreserven</b>	<b>299 912,81</b>	<b>479 800,00</b>	<b>179 887,19</b>
	Zahlungsmittelreserven für zweckgebundene Haushaltsrücklagen	60 012,81	0,00	-60 012,81
	Zahlungsmittelreserven für zweckgebundene Haushaltsrücklagen	112 400,00	112 400,00	0,00
	Zahlungsmittelreserven für zweckgebundene Haushaltsrücklagen	127 500,00	127 500,00	0,00
	Zahlungsmittelreserven für zweckgebundene Haushaltsrücklagen	0,00	112 400,00	112 400,00
	Zahlungsmittelreserven für zweckgebundene Haushaltsrücklagen	0,00	127 500,00	127 500,00
<b>B.III</b>	<b>Gesamtsumme liquide Mittel</b>	<b>3 661 129,91</b>	<b>3 755 922,75</b>	<b>94 792,84</b>

ZW	MVAG	Konto	Bezeichnung	IBAN	Stand 31.12.2020	Einzahlungen 2021	Auszahlungen 2021	Stand 31.12.2021	Auszug Nr.	Datum
----	------	-------	-------------	------	---------------------	----------------------	----------------------	---------------------	------------	-------

Der vorliegende Rechnungsabschluss enthält alle im Rechnungszeitraum erfolgten Gebarungen. Er stimmt mit den Belegen und Aufzeichnungen in den Rechnungsbüchern überein. Die ausgewiesenen buchmäßigen Bestände stimmen mit den tatsächlich vorhandenen Bargeldbeständen und Bankbeständen überein.

Der Bürgermeister

Der Kassenverwalter

\_\_\_\_\_  
Herbert Janschka

\_\_\_\_\_  
Gabriele Strauss

Der vorliegende Rechnungsabschluss wurde vom Prüfungsausschuss überprüft. Er ist sachlich und rechnerisch richtig.

Der Vorsitzende

Die Mitglieder

\_\_\_\_\_

\_\_\_\_\_

Ergebnishaushalt Gesamt 1. Ebene (Anlage 1a)  
- interne Vergütungen enthalten



MVAG	Mittelverwendungs- und aufbringungsgruppen (1. Ebene)	RA 2021	VA 2021	RA - VA
211	Erträge aus der operativen Verwaltungstätigkeit	39 639 574,55	36 899 300,00	2 740 274,55
212	Erträge aus Transfers	1 710 063,06	1 874 400,00	-164 336,94
213	Finanzerträge	12 770,32	18 400,00	-5 629,68
<b>21</b>	<b>Summe Erträge</b>	<b>41 362 407,93</b>	<b>38 792 100,00</b>	<b>2 570 307,93</b>
221	Personalaufwand	9 930 041,26	9 881 400,00	48 641,26
222	Sachaufwand (ohne Transferaufwand)	17 057 752,75	17 290 900,00	-233 147,25
223	Transferaufwand (laufende Transfers und Kapitaltransfers)	11 436 122,43	10 855 800,00	580 322,43
224	Finanzaufwand	133 818,81	131 500,00	2 318,81
<b>22</b>	<b>Summe Aufwendungen</b>	<b>38 557 735,25</b>	<b>38 159 600,00</b>	<b>398 135,25</b>
<b>SA0</b>	<b>Saldo (0) Nettoergebnis (21 - 22)</b>	<b>2 804 672,68</b>	<b>632 500,00</b>	<b>2 172 172,68</b>
230	Entnahmen von Haushaltsrücklagen	60 018,69	15 200,00	44 818,69
240	Zuweisung an Haushaltsrücklagen	239 905,88	255 100,00	-15 194,12
<b>23</b>	<b>Summe Haushaltsrücklagen</b>	<b>-179 887,19</b>	<b>-239 900,00</b>	<b>60 012,81</b>
<b>SA00</b>	<b>Nettoergebnis nach Zuweisung und Entnahmen von Haushaltsrücklagen (Saldo 0 +/- SU23)</b>	<b>2 624 785,49</b>	<b>392 600,00</b>	<b>2 232 185,49</b>





Ergebnishaushalt Gesamt 1. und 2. Ebene (Anlage 1a)  
- interne Vergütungen enthalten



MVAG	Mittelverwendungs- und aufbringungsgruppen (1. und 2. Ebene)	RA 2021	VA 2021	RA - VA
<b>211</b>	<b>Erträge aus der operativen Verwaltungstätigkeit</b>	<b>39 639 574,55</b>	<b>36 899 300,00</b>	<b>2 740 274,55</b>
2111	Erträge aus eigenen Abgaben	20 412 847,95	19 747 100,00	665 747,95
2112	Erträge aus Ertragsanteilen	8 609 196,10	7 291 000,00	1 318 196,10
2113	Erträge aus Gebühren	4 020 680,96	3 927 400,00	93 280,96
2114	Erträge aus Leistungen	1 430 561,45	1 575 000,00	-144 438,55
2115	Erträge aus Besitz und wirtschaftlicher Tätigkeit	1 523 319,38	1 544 600,00	-21 280,62
2116	Erträge aus Veräußerung und sonstige Erträge	3 429 400,25	2 739 100,00	690 300,25
2117	Nicht finanzierungswirksame operative Erträge	213 568,46	75 100,00	138 468,46
<b>212</b>	<b>Erträge aus Transfers</b>	<b>1 710 063,06</b>	<b>1 874 400,00</b>	<b>-164 336,94</b>
2121	Transferertrag von Trägern des öffentlichen Rechts	1 403 215,84	1 607 900,00	-204 684,16
2122	Transferertrag von Beteiligungen			
2123	Transferertrag von Unternehmen (mit Finanzunternehmen)		27 500,00	-27 500,00
2124	Transferertrag von Haushalten und Organisationen ohne Erwerbscharakter	143 541,00	175 000,00	-31 459,00
2125	Transferertrag vom Ausland			
2126	Investitions- und Tilgungszuschüsse zwischen Unternehmungen und Betrieben der Gebietskörperschaft und der Gebietskörperschaft			
2127	Nicht finanzierungswirksamer Transferertrag	163 306,22	64 000,00	99 306,22
<b>213</b>	<b>Finanzerträge</b>	<b>12 770,32</b>	<b>18 400,00</b>	<b>-5 629,68</b>
2131	Erträge aus Zinsen	12 770,32	18 400,00	-5 629,68
2132	Erträge aus Zinsen aus derivativen Finanzinstrumenten ohne Grundgeschäft			
2133	Erträge aus Gewinnentnahmen von marktbestimmten Betrieben			
2134	Sonstige Finanzerträge			
2135	Erträge aus Dividenden/Gewinnausschüttungen			
2136	Sonstige nicht finanzierungswirksame Finanzerträge			
<b>21</b>	<b>Summe Erträge</b>	<b>41 362 407,93</b>	<b>38 792 100,00</b>	<b>2 570 307,93</b>
<b>221</b>	<b>Personalaufwand</b>	<b>9 930 041,26</b>	<b>9 881 400,00</b>	<b>48 641,26</b>
2211	Personalaufwand (Bezüge, Nebengeb., Mehrleistungen)	7 715 203,98	7 723 900,00	-8 696,02
2212	Gesetzlicher und freiwilliger Sozialaufwand	1 960 080,12	1 976 600,00	-16 519,88
2213	Sonstiger Personalaufwand			
2214	Nicht finanzierungswirksamer Personalaufwand	254 757,16	180 900,00	73 857,16
<b>222</b>	<b>Sachaufwand (ohne Transferaufwand)</b>	<b>17 057 752,75</b>	<b>17 290 900,00</b>	<b>-233 147,25</b>
2221	Gebrauchs- und Verbrauchsgüter, Handelswaren	1 683 350,35	1 576 700,00	106 650,35
2222	Verwaltungs- und Betriebsaufwand	555 434,41	554 800,00	634,41
2223	Leasing- und Mietaufwand	983 243,24	1 076 100,00	-92 856,76
2224	Instandhaltung	3 860 643,72	4 003 700,00	-143 056,28
2225	Sonstiger Sachaufwand	6 852 268,36	6 451 700,00	400 568,36
2226	Nicht finanzierungswirksamer Sachaufwand	3 122 812,67	3 627 900,00	-505 087,33

MVAG	Mittelverwendungs- und aufbringungsgruppen (1. und 2. Ebene)	RA 2021	VA 2021	RA - VA
<b>223</b>	<b>Transferaufwand (laufende Transfers und Kapitaltransfers)</b>	<b>11 436 122,43</b>	<b>10 855 800,00</b>	<b>580 322,43</b>
2231	Transferaufwand an Träger des öffentlichen Rechts	10 160 001,92	9 338 800,00	821 201,92
2232	Transferaufwand an Beteiligungen			
2233	Transferaufwand an Unternehmen (mit Finanzunternehmen)	353 184,45	249 200,00	103 984,45
2234	Transferaufwand an Haushalte und Organisationen ohne Erwerbscharakter	922 936,06	1 267 800,00	-344 863,94
2235	Transferaufwand an das Ausland			
2236	Investitions- und Tilgungszuschüsse zwischen Unternehmungen und Betrieben der Gebietskörperschaft und der Gebietskörperschaft			
2237	Nicht finanzierungswirksamer Transferaufwand			
<b>224</b>	<b>Finanzaufwand</b>	<b>133 818,81</b>	<b>131 500,00</b>	<b>2 318,81</b>
2241	Zinsen aus Finanzschulden, Finanzierungsleasing, Forderungskauf und derivativen Finanzinstrumenten mit Grundgeschäft	107 091,39	116 100,00	-9 008,61
2242	Zinsen und sonstige Aufwendungen aus derivativen Finanzinstrumenten ohne Grundgeschäft			
2243	Gewinnentnahmen von Unternehmungen und marktbestimmten Betrieben der Gebietskörperschaft (innerhalb der Gebietskörperschaft)			
2244	Sonstiger Finanzaufwand	26 727,42	15 400,00	11 327,42
2245	Nicht finanzierungswirksamer Finanzaufwand			
<b>22</b>	<b>Summe Aufwendungen</b>	<b>38 557 735,25</b>	<b>38 159 600,00</b>	<b>398 135,25</b>
<b>SA0</b>	<b>Saldo (0) Nettoergebnis (21 - 22)</b>	<b>2 804 672,68</b>	<b>632 500,00</b>	<b>2 172 172,68</b>
<b>230</b>	<b>Entnahmen von Haushaltsrücklagen</b>	<b>60 018,69</b>	<b>15 200,00</b>	<b>44 818,69</b>
2301	Entnahmen von Haushaltsrücklagen	60 018,69	15 200,00	44 818,69
<b>240</b>	<b>Zuweisung an Haushaltsrücklagen</b>	<b>239 905,88</b>	<b>255 100,00</b>	<b>-15 194,12</b>
2401	Zuweisung an Haushaltsrücklagen	239 905,88	255 100,00	-15 194,12
<b>23</b>	<b>Summe Haushaltsrücklagen</b>	<b>-179 887,19</b>	<b>-239 900,00</b>	<b>60 012,81</b>
<b>SA00</b>	<b>Nettoergebnis nach Zuweisung und Entnahmen von Haushaltsrücklagen (Saldo 0 +/- SU23)</b>	<b>2 624 785,49</b>	<b>392 600,00</b>	<b>2 232 185,49</b>

Ergebnishaushalt Bereichsbudget 1. und 2. Ebene (Anlage 1a)



## Vertretungskörper und allgemeine Verwaltung (Gruppe 0)

MVAG	Mittelverwendungs- und aufbringungsgruppen (1. und 2. Ebene)	RA 2021	VA 2021	RA - VA
<b>211</b>	<b>Erträge aus der operativen Verwaltungstätigkeit</b>	<b>280 345,41</b>	<b>297 600,00</b>	<b>-17 254,59</b>
2111	Erträge aus eigenen Abgaben			
2112	Erträge aus Ertragsanteilen			
2113	Erträge aus Gebühren			
2114	Erträge aus Leistungen	256 357,72	244 700,00	11 657,72
2115	Erträge aus Besitz und wirtschaftlicher Tätigkeit			
2116	Erträge aus Veräußerung und sonstige Erträge	10 968,84	7 000,00	3 968,84
2117	Nicht finanzierungswirksame operative Erträge	13 018,85	45 900,00	-32 881,15
<b>212</b>	<b>Erträge aus Transfers</b>	<b>21 759,11</b>	<b>15 100,00</b>	<b>6 659,11</b>
2121	Transferertrag von Trägern des öffentlichen Rechts	19 285,11	14 800,00	4 485,11
2122	Transferertrag von Beteiligungen			
2123	Transferertrag von Unternehmen (mit Finanzunternehmen)			
2124	Transferertrag von Haushalten und Organisationen ohne Erwerbscharakter			
2125	Transferertrag vom Ausland			
2126	Investitions- und Tilgungszuschüsse zwischen Unternehmungen und Betrieben der Gebietskörperschaft und der Gebietskörperschaft			
2127	Nicht finanzierungswirksamer Transferertrag	2 474,00	300,00	2 174,00
<b>213</b>	<b>Finanzerträge</b>	<b>0,00</b>	<b>0,00</b>	<b>0,00</b>
2131	Erträge aus Zinsen			
2132	Erträge aus Zinsen aus derivativen Finanzinstrumenten ohne Grundgeschäft			
2133	Erträge aus Gewinnentnahmen von marktbestimmten Betrieben			
2134	Sonstige Finanzerträge			
2135	Erträge aus Dividenden/Gewinnausschüttungen			
2136	Sonstige nicht finanzierungswirksame Finanzerträge			
<b>21</b>	<b>Summe Erträge</b>	<b>302 104,52</b>	<b>312 700,00</b>	<b>-10 595,48</b>
<b>221</b>	<b>Personalaufwand</b>	<b>2 567 699,12</b>	<b>2 523 400,00</b>	<b>44 299,12</b>
2211	Personalaufwand (Bezüge, Nebengeb., Mehrleistungen)	1 957 196,83	1 920 700,00	36 496,83
2212	Gesetzlicher und freiwilliger Sozialaufwand	552 864,99	557 500,00	-4 635,01
2213	Sonstiger Personalaufwand			
2214	Nicht finanzierungswirksamer Personalaufwand	57 637,30	45 200,00	12 437,30
<b>222</b>	<b>Sachaufwand (ohne Transferaufwand)</b>	<b>1 552 797,80</b>	<b>1 668 000,00</b>	<b>-115 202,20</b>
2221	Gebrauchs- und Verbrauchsgüter, Handelswaren	87 351,22	98 000,00	-10 648,78
2222	Verwaltungs- und Betriebsaufwand	136 247,57	112 700,00	23 547,57
2223	Leasing- und Mietaufwand	97 399,78	91 200,00	6 199,78
2224	Instandhaltung	64 281,89	79 500,00	-15 218,11
2225	Sonstiger Sachaufwand	1 001 423,48	1 033 400,00	-31 976,52
2226	Nicht finanzierungswirksamer Sachaufwand	166 093,86	253 200,00	-87 106,14

## Vertretungskörper und allgemeine Verwaltung (Gruppe 0)

MVAG	Mittelverwendungs- und aufbringungsgruppen (1. und 2. Ebene)	RA 2021	VA 2021	RA - VA
<b>223</b>	<b>Transferaufwand (laufende Transfers und Kapitaltransfers)</b>	<b>341 618,29</b>	<b>465 000,00</b>	<b>-123 381,71</b>
2231	Transferaufwand an Träger des öffentlichen Rechts	44 291,05	35 000,00	9 291,05
2232	Transferaufwand an Beteiligungen			
2233	Transferaufwand an Unternehmen (mit Finanzunternehmen)			
2234	Transferaufwand an Haushalte und Organisationen ohne Erwerbscharakter	297 327,24	430 000,00	-132 672,76
2235	Transferaufwand an das Ausland			
2236	Investitions- und Tilgungszuschüsse zwischen Unternehmungen und Betrieben der Gebietskörperschaft und der Gebietskörperschaft			
2237	Nicht finanzierungswirksamer Transferaufwand			
<b>224</b>	<b>Finanzaufwand</b>	<b>8 387,77</b>	<b>8 300,00</b>	<b>87,77</b>
2241	Zinsen aus Finanzschulden, Finanzierungsleasing, Forderungs Kauf und derivativen Finanzinstrumenten mit Grundgeschäft	8 387,77	8 300,00	87,77
2242	Zinsen und sonstige Aufwendungen aus derivativen Finanzinstrumenten ohne Grundgeschäft			
2243	Gewinnentnahmen von Unternehmungen und marktbestimmten Betrieben der Gebietskörperschaft (innerhalb der Gebietskörperschaft)			
2244	Sonstiger Finanzaufwand			
2245	Nicht finanzierungswirksamer Finanzaufwand			
<b>22</b>	<b>Summe Aufwendungen</b>	<b>4 470 502,98</b>	<b>4 664 700,00</b>	<b>-194 197,02</b>
<b>SA0</b>	<b>Saldo (0) Nettoergebnis (21 - 22)</b>	<b>-4 168 398,46</b>	<b>-4 352 000,00</b>	<b>183 601,54</b>
<b>230</b>	<b>Entnahmen von Haushaltsrücklagen</b>	<b>0,00</b>	<b>0,00</b>	<b>0,00</b>
2301	Entnahmen von Haushaltsrücklagen			
<b>240</b>	<b>Zuweisung an Haushaltsrücklagen</b>	<b>0,00</b>	<b>0,00</b>	<b>0,00</b>
2401	Zuweisung an Haushaltsrücklagen			
<b>23</b>	<b>Summe Haushaltsrücklagen</b>	<b>0,00</b>	<b>0,00</b>	<b>0,00</b>
<b>SA00</b>	<b>Nettoergebnis nach Zuweisung und Entnahmen von Haushaltsrücklagen (Saldo 0 +/- SU23)</b>	<b>-4 168 398,46</b>	<b>-4 352 000,00</b>	<b>183 601,54</b>



## Öffentliche Ordnung und Sicherheit (Gruppe 1)

MVAG	Mittelverwendungs- und aufbringungsgruppen (1. und 2. Ebene)	RA 2021	VA 2021	RA - VA
<b>211</b>	<b>Erträge aus der operativen Verwaltungstätigkeit</b>	<b>152 877,71</b>	<b>186 000,00</b>	<b>-33 122,29</b>
2111	Erträge aus eigenen Abgaben			
2112	Erträge aus Ertragsanteilen			
2113	Erträge aus Gebühren			
2114	Erträge aus Leistungen	32 740,11	9 300,00	23 440,11
2115	Erträge aus Besitz und wirtschaftlicher Tätigkeit			
2116	Erträge aus Veräußerung und sonstige Erträge	120 137,60	176 700,00	-56 562,40
2117	Nicht finanzierungswirksame operative Erträge			
<b>212</b>	<b>Erträge aus Transfers</b>	<b>15 840,00</b>	<b>180 700,00</b>	<b>-164 860,00</b>
2121	Transferertrag von Trägern des öffentlichen Rechts		196 500,00	-196 500,00
2122	Transferertrag von Beteiligungen			
2123	Transferertrag von Unternehmen (mit Finanzunternehmen)			
2124	Transferertrag von Haushalten und Organisationen ohne Erwerbscharakter			
2125	Transferertrag vom Ausland			
2126	Investitions- und Tilgungszuschüsse zwischen Unternehmungen und Betrieben der Gebietskörperschaft und der Gebietskörperschaft			
2127	Nicht finanzierungswirksamer Transferertrag	15 840,00	-15 800,00	31 640,00
<b>213</b>	<b>Finanzerträge</b>	<b>0,00</b>	<b>0,00</b>	<b>0,00</b>
2131	Erträge aus Zinsen			
2132	Erträge aus Zinsen aus derivativen Finanzinstrumenten ohne Grundgeschäft			
2133	Erträge aus Gewinnentnahmen von marktbestimmten Betrieben			
2134	Sonstige Finanzerträge			
2135	Erträge aus Dividenden/Gewinnausschüttungen			
2136	Sonstige nicht finanzierungswirksame Finanzerträge			
<b>21</b>	<b>Summe Erträge</b>	<b>168 717,71</b>	<b>366 700,00</b>	<b>-197 982,29</b>
<b>221</b>	<b>Personalaufwand</b>	<b>107 247,93</b>	<b>126 900,00</b>	<b>-19 652,07</b>
2211	Personalaufwand (Bezüge, Nebengeb., Mehrleistungen)	84 350,67	99 400,00	-15 049,33
2212	Gesetzlicher und freiwilliger Sozialaufwand	20 522,65	24 900,00	-4 377,35
2213	Sonstiger Personalaufwand			
2214	Nicht finanzierungswirksamer Personalaufwand	2 374,61	2 600,00	-225,39
<b>222</b>	<b>Sachaufwand (ohne Transferaufwand)</b>	<b>814 322,29</b>	<b>842 600,00</b>	<b>-28 277,71</b>
2221	Gebrauchs- und Verbrauchsgüter, Handelswaren	78 070,95	72 300,00	5 770,95
2222	Verwaltungs- und Betriebsaufwand	40 885,39	45 900,00	-5 014,61
2223	Leasing- und Mietaufwand	199 610,14	243 800,00	-44 189,86
2224	Instandhaltung	122 774,60	108 900,00	13 874,60
2225	Sonstiger Sachaufwand	287 268,76	262 100,00	25 168,76
2226	Nicht finanzierungswirksamer Sachaufwand	85 712,45	109 600,00	-23 887,55

## Öffentliche Ordnung und Sicherheit (Gruppe 1)

MVAG	Mittelverwendungs- und aufbringungsgruppen (1. und 2. Ebene)	RA 2021	VA 2021	RA - VA
<b>223</b>	<b>Transferaufwand (laufende Transfers und Kapitaltransfers)</b>	<b>7 690,00</b>	<b>14 500,00</b>	<b>-6 810,00</b>
2231	Transferaufwand an Träger des öffentlichen Rechts			
2232	Transferaufwand an Beteiligungen			
2233	Transferaufwand an Unternehmen (mit Finanzunternehmen)			
2234	Transferaufwand an Haushalte und Organisationen ohne Erwerbscharakter	7 690,00	14 500,00	-6 810,00
2235	Transferaufwand an das Ausland			
2236	Investitions- und Tilgungszuschüsse zwischen Unternehmungen und Betrieben der Gebietskörperschaft und der Gebietskörperschaft			
2237	Nicht finanzierungswirksamer Transferaufwand			
<b>224</b>	<b>Finanzaufwand</b>	<b>4 803,59</b>	<b>4 800,00</b>	<b>3,59</b>
2241	Zinsen aus Finanzschulden, Finanzierungsleasing, Forderungs Kauf und derivativen Finanzinstrumenten mit Grundgeschäft	4 803,59	4 800,00	3,59
2242	Zinsen und sonstige Aufwendungen aus derivativen Finanzinstrumenten ohne Grundgeschäft			
2243	Gewinnentnahmen von Unternehmungen und marktbestimmten Betrieben der Gebietskörperschaft (innerhalb der Gebietskörperschaft)			
2244	Sonstiger Finanzaufwand			
2245	Nicht finanzierungswirksamer Finanzaufwand			
<b>22</b>	<b>Summe Aufwendungen</b>	<b>934 063,81</b>	<b>988 800,00</b>	<b>-54 736,19</b>
<b>SA0</b>	<b>Saldo (0) Nettoergebnis (21 - 22)</b>	<b>-765 346,10</b>	<b>-622 100,00</b>	<b>-143 246,10</b>
<b>230</b>	<b>Entnahmen von Haushaltsrücklagen</b>	<b>0,00</b>	<b>0,00</b>	<b>0,00</b>
2301	Entnahmen von Haushaltsrücklagen			
<b>240</b>	<b>Zuweisung an Haushaltsrücklagen</b>	<b>0,00</b>	<b>0,00</b>	<b>0,00</b>
2401	Zuweisung an Haushaltsrücklagen			
<b>23</b>	<b>Summe Haushaltsrücklagen</b>	<b>0,00</b>	<b>0,00</b>	<b>0,00</b>
<b>SA00</b>	<b>Nettoergebnis nach Zuweisung und Entnahmen von Haushaltsrücklagen (Saldo 0 +/- SU23)</b>	<b>-765 346,10</b>	<b>-622 100,00</b>	<b>-143 246,10</b>

## Unterricht, Erziehung, Sport und Wissenschaft (Gruppe 2)

MVAG	Mittelverwendungs- und aufbringungsgruppen (1. und 2. Ebene)	RA 2021	VA 2021	RA - VA
<b>211</b>	<b>Erträge aus der operativen Verwaltungstätigkeit</b>	<b>2 192 337,20</b>	<b>2 306 700,00</b>	<b>-114 362,80</b>
2111	Erträge aus eigenen Abgaben			
2112	Erträge aus Ertragsanteilen			
2113	Erträge aus Gebühren			
2114	Erträge aus Leistungen	768 569,78	938 800,00	-170 230,22
2115	Erträge aus Besitz und wirtschaftlicher Tätigkeit	62 989,61	44 200,00	18 789,61
2116	Erträge aus Veräußerung und sonstige Erträge	1 303 738,71	1 309 200,00	-5 461,29
2117	Nicht finanzierungswirksame operative Erträge	57 039,10	14 500,00	42 539,10
<b>212</b>	<b>Erträge aus Transfers</b>	<b>524 945,14</b>	<b>443 000,00</b>	<b>81 945,14</b>
2121	Transferertrag von Trägern des öffentlichen Rechts	510 036,34	447 900,00	62 136,34
2122	Transferertrag von Beteiligungen			
2123	Transferertrag von Unternehmen (mit Finanzunternehmen)			
2124	Transferertrag von Haushalten und Organisationen ohne Erwerbscharakter			
2125	Transferertrag vom Ausland			
2126	Investitions- und Tilgungszuschüsse zwischen Unternehmungen und Betrieben der Gebietskörperschaft und der Gebietskörperschaft			
2127	Nicht finanzierungswirksamer Transferertrag	14 908,80	-4 900,00	19 808,80
<b>213</b>	<b>Finanzerträge</b>	<b>0,00</b>	<b>0,00</b>	<b>0,00</b>
2131	Erträge aus Zinsen			
2132	Erträge aus Zinsen aus derivativen Finanzinstrumenten ohne Grundgeschäft			
2133	Erträge aus Gewinnentnahmen von marktbestimmten Betrieben			
2134	Sonstige Finanzerträge			
2135	Erträge aus Dividenden/Gewinnausschüttungen			
2136	Sonstige nicht finanzierungswirksame Finanzerträge			
<b>21</b>	<b>Summe Erträge</b>	<b>2 717 282,34</b>	<b>2 749 700,00</b>	<b>-32 417,66</b>
<b>221</b>	<b>Personalaufwand</b>	<b>3 586 170,73</b>	<b>3 515 300,00</b>	<b>70 870,73</b>
2211	Personalaufwand (Bezüge, Nebengeb., Mehrleistungen)	2 754 126,52	2 746 800,00	7 326,52
2212	Gesetzlicher und freiwilliger Sozialaufwand	702 814,33	700 900,00	1 914,33
2213	Sonstiger Personalaufwand			
2214	Nicht finanzierungswirksamer Personalaufwand	129 229,88	67 600,00	61 629,88
<b>222</b>	<b>Sachaufwand (ohne Transferaufwand)</b>	<b>2 668 508,29</b>	<b>2 779 400,00</b>	<b>-110 891,71</b>
2221	Gebrauchs- und Verbrauchsgüter, Handelswaren	347 672,31	356 900,00	-9 227,69
2222	Verwaltungs- und Betriebsaufwand	106 852,80	120 600,00	-13 747,20
2223	Leasing- und Mietaufwand	365 152,72	358 500,00	6 652,72
2224	Instandhaltung	388 607,02	422 600,00	-33 992,98
2225	Sonstiger Sachaufwand	823 254,83	887 400,00	-64 145,17
2226	Nicht finanzierungswirksamer Sachaufwand	636 968,61	633 400,00	3 568,61

## Unterricht, Erziehung, Sport und Wissenschaft (Gruppe 2)

MVAG	Mittelverwendungs- und aufbringungsgruppen (1. und 2. Ebene)	RA 2021	VA 2021	RA - VA
<b>223</b>	<b>Transferaufwand (laufende Transfers und Kapitaltransfers)</b>	<b>525 921,37</b>	<b>576 100,00</b>	<b>-50 178,63</b>
2231	Transferaufwand an Träger des öffentlichen Rechts	474 160,57	483 700,00	-9 539,43
2232	Transferaufwand an Beteiligungen			
2233	Transferaufwand an Unternehmen (mit Finanzunternehmen)			
2234	Transferaufwand an Haushalte und Organisationen ohne Erwerbscharakter	51 760,80	92 400,00	-40 639,20
2235	Transferaufwand an das Ausland			
2236	Investitions- und Tilgungszuschüsse zwischen Unternehmungen und Betrieben der Gebietskörperschaft und der Gebietskörperschaft			
2237	Nicht finanzierungswirksamer Transferaufwand			
<b>224</b>	<b>Finanzaufwand</b>	<b>27 411,98</b>	<b>27 800,00</b>	<b>-388,02</b>
2241	Zinsen aus Finanzschulden, Finanzierungsleasing, Forderungs Kauf und derivativen Finanzinstrumenten mit Grundgeschäft	27 411,98	27 800,00	-388,02
2242	Zinsen und sonstige Aufwendungen aus derivativen Finanzinstrumenten ohne Grundgeschäft			
2243	Gewinnentnahmen von Unternehmungen und marktbestimmten Betrieben der Gebietskörperschaft (innerhalb der Gebietskörperschaft)			
2244	Sonstiger Finanzaufwand			
2245	Nicht finanzierungswirksamer Finanzaufwand			
<b>22</b>	<b>Summe Aufwendungen</b>	<b>6 808 012,37</b>	<b>6 898 600,00</b>	<b>-90 587,63</b>
<b>SA0</b>	<b>Saldo (0) Nettoergebnis (21 - 22)</b>	<b>-4 090 730,03</b>	<b>-4 148 900,00</b>	<b>58 169,97</b>
<b>230</b>	<b>Entnahmen von Haushaltsrücklagen</b>	<b>0,00</b>	<b>0,00</b>	<b>0,00</b>
2301	Entnahmen von Haushaltsrücklagen			
<b>240</b>	<b>Zuweisung an Haushaltsrücklagen</b>	<b>0,00</b>	<b>0,00</b>	<b>0,00</b>
2401	Zuweisung an Haushaltsrücklagen			
<b>23</b>	<b>Summe Haushaltsrücklagen</b>	<b>0,00</b>	<b>0,00</b>	<b>0,00</b>
<b>SA00</b>	<b>Nettoergebnis nach Zuweisung und Entnahmen von Haushaltsrücklagen (Saldo 0 +/- SU23)</b>	<b>-4 090 730,03</b>	<b>-4 148 900,00</b>	<b>58 169,97</b>

## Kunst, Kultur und Kultus (Gruppe 3)

MVAG	Mittelverwendungs- und aufbringungsgruppen (1. und 2. Ebene)	RA 2021	VA 2021	RA - VA
<b>211</b>	<b>Erträge aus der operativen Verwaltungstätigkeit</b>	<b>347 580,68</b>	<b>333 600,00</b>	<b>13 980,68</b>
2111	Erträge aus eigenen Abgaben			
2112	Erträge aus Ertragsanteilen			
2113	Erträge aus Gebühren			
2114	Erträge aus Leistungen	221 035,29	219 900,00	1 135,29
2115	Erträge aus Besitz und wirtschaftlicher Tätigkeit	24 375,33	26 100,00	-1 724,67
2116	Erträge aus Veräußerung und sonstige Erträge	25 765,37	73 600,00	-47 834,63
2117	Nicht finanzierungswirksame operative Erträge	76 404,69	14 000,00	62 404,69
<b>212</b>	<b>Erträge aus Transfers</b>	<b>179 321,84</b>	<b>194 000,00</b>	<b>-14 678,16</b>
2121	Transferertrag von Trägern des öffentlichen Rechts	179 321,84	194 000,00	-14 678,16
2122	Transferertrag von Beteiligungen			
2123	Transferertrag von Unternehmen (mit Finanzunternehmen)			
2124	Transferertrag von Haushalten und Organisationen ohne Erwerbscharakter			
2125	Transferertrag vom Ausland			
2126	Investitions- und Tilgungszuschüsse zwischen Unternehmungen und Betrieben der Gebietskörperschaft und der Gebietskörperschaft			
2127	Nicht finanzierungswirksamer Transferertrag			
<b>213</b>	<b>Finanzerträge</b>	<b>0,00</b>	<b>0,00</b>	<b>0,00</b>
2131	Erträge aus Zinsen			
2132	Erträge aus Zinsen aus derivativen Finanzinstrumenten ohne Grundgeschäft			
2133	Erträge aus Gewinnentnahmen von marktbestimmten Betrieben			
2134	Sonstige Finanzerträge			
2135	Erträge aus Dividenden/Gewinnausschüttungen			
2136	Sonstige nicht finanzierungswirksame Finanzerträge			
<b>21</b>	<b>Summe Erträge</b>	<b>526 902,52</b>	<b>527 600,00</b>	<b>-697,48</b>
<b>221</b>	<b>Personalaufwand</b>	<b>1 489 629,23</b>	<b>1 507 000,00</b>	<b>-17 370,77</b>
2211	Personalaufwand (Bezüge, Nebengeb., Mehrleistungen)	1 183 697,00	1 204 500,00	-20 803,00
2212	Gesetzlicher und freiwilliger Sozialaufwand	267 426,28	272 700,00	-5 273,72
2213	Sonstiger Personalaufwand			
2214	Nicht finanzierungswirksamer Personalaufwand	38 505,95	29 800,00	8 705,95
<b>222</b>	<b>Sachaufwand (ohne Transferaufwand)</b>	<b>1 524 632,22</b>	<b>1 584 600,00</b>	<b>-59 967,78</b>
2221	Gebrauchs- und Verbrauchsgüter, Handelswaren	27 758,52	45 400,00	-17 641,48
2222	Verwaltungs- und Betriebsaufwand	22 949,82	23 400,00	-450,18
2223	Leasing- und Mietaufwand	185 040,01	201 200,00	-16 159,99
2224	Instandhaltung	135 797,85	128 200,00	7 597,85
2225	Sonstiger Sachaufwand	1 038 623,84	1 086 200,00	-47 576,16
2226	Nicht finanzierungswirksamer Sachaufwand	114 462,18	100 200,00	14 262,18

**Kunst, Kultur und Kultus (Gruppe 3)**

MVAG	Mittelverwendungs- und aufbringungsgruppen (1. und 2. Ebene)	RA 2021	VA 2021	RA - VA
<b>223</b>	<b>Transferaufwand (laufende Transfers und Kapitaltransfers)</b>	<b>1 482,00</b>	<b>1 500,00</b>	<b>-18,00</b>
2231	Transferaufwand an Träger des öffentlichen Rechts			
2232	Transferaufwand an Beteiligungen			
2233	Transferaufwand an Unternehmen (mit Finanzunternehmen)			
2234	Transferaufwand an Haushalte und Organisationen ohne Erwerbscharakter	1 482,00	1 500,00	-18,00
2235	Transferaufwand an das Ausland			
2236	Investitions- und Tilgungszuschüsse zwischen Unternehmungen und Betrieben der Gebietskörperschaft und der Gebietskörperschaft			
2237	Nicht finanzierungswirksamer Transferaufwand			
<b>224</b>	<b>Finanzaufwand</b>	<b>0,00</b>	<b>0,00</b>	<b>0,00</b>
2241	Zinsen aus Finanzschulden, Finanzierungsleasing, Forderungskauf und derivativen Finanzinstrumenten mit Grundgeschäft			
2242	Zinsen und sonstige Aufwendungen aus derivativen Finanzinstrumenten ohne Grundgeschäft			
2243	Gewinnentnahmen von Unternehmungen und marktbestimmten Betrieben der Gebietskörperschaft (innerhalb der Gebietskörperschaft)			
2244	Sonstiger Finanzaufwand			
2245	Nicht finanzierungswirksamer Finanzaufwand			
<b>22</b>	<b>Summe Aufwendungen</b>	<b>3 015 743,45</b>	<b>3 093 100,00</b>	<b>-77 356,55</b>
<b>SA0</b>	<b>Saldo (0) Nettoergebnis (21 - 22)</b>	<b>-2 488 840,93</b>	<b>-2 565 500,00</b>	<b>76 659,07</b>
<b>230</b>	<b>Entnahmen von Haushaltsrücklagen</b>	<b>0,00</b>	<b>0,00</b>	<b>0,00</b>
2301	Entnahmen von Haushaltsrücklagen			
<b>240</b>	<b>Zuweisung an Haushaltsrücklagen</b>	<b>0,00</b>	<b>0,00</b>	<b>0,00</b>
2401	Zuweisung an Haushaltsrücklagen			
<b>23</b>	<b>Summe Haushaltsrücklagen</b>	<b>0,00</b>	<b>0,00</b>	<b>0,00</b>
<b>SA00</b>	<b>Nettoergebnis nach Zuweisung und Entnahmen von Haushaltsrücklagen (Saldo 0 +/- SU23)</b>	<b>-2 488 840,93</b>	<b>-2 565 500,00</b>	<b>76 659,07</b>

## Soziale Wohlfahrt und Wohnbauförderung (Gruppe 4)

MVAG	Mittelverwendungs- und aufbringungsgruppen (1. und 2. Ebene)	RA 2021	VA 2021	RA - VA
<b>211</b>	<b>Erträge aus der operativen Verwaltungstätigkeit</b>	<b>131 515,71</b>	<b>150 300,00</b>	<b>-18 784,29</b>
2111	Erträge aus eigenen Abgaben			
2112	Erträge aus Ertragsanteilen			
2113	Erträge aus Gebühren			
2114	Erträge aus Leistungen	6 500,00	7 000,00	-500,00
2115	Erträge aus Besitz und wirtschaftlicher Tätigkeit	5 490,25	6 200,00	-709,75
2116	Erträge aus Veräußerung und sonstige Erträge	118 957,33	136 500,00	-17 542,67
2117	Nicht finanzierungswirksame operative Erträge	568,13	600,00	-31,87
<b>212</b>	<b>Erträge aus Transfers</b>	<b>1 555,88</b>	<b>600,00</b>	<b>955,88</b>
2121	Transferertrag von Trägern des öffentlichen Rechts	1 000,33		1 000,33
2122	Transferertrag von Beteiligungen			
2123	Transferertrag von Unternehmen (mit Finanzunternehmen)			
2124	Transferertrag von Haushalten und Organisationen ohne Erwerbscharakter			
2125	Transferertrag vom Ausland			
2126	Investitions- und Tilgungszuschüsse zwischen Unternehmungen und Betrieben der Gebietskörperschaft und der Gebietskörperschaft			
2127	Nicht finanzierungswirksamer Transferertrag	555,55	600,00	-44,45
<b>213</b>	<b>Finanzerträge</b>	<b>0,00</b>	<b>0,00</b>	<b>0,00</b>
2131	Erträge aus Zinsen			
2132	Erträge aus Zinsen aus derivativen Finanzinstrumenten ohne Grundgeschäft			
2133	Erträge aus Gewinnentnahmen von marktbestimmten Betrieben			
2134	Sonstige Finanzerträge			
2135	Erträge aus Dividenden/Gewinnausschüttungen			
2136	Sonstige nicht finanzierungswirksame Finanzerträge			
<b>21</b>	<b>Summe Erträge</b>	<b>133 071,59</b>	<b>150 900,00</b>	<b>-17 828,41</b>
<b>221</b>	<b>Personalaufwand</b>	<b>51 304,65</b>	<b>45 300,00</b>	<b>6 004,65</b>
2211	Personalaufwand (Bezüge, Nebengeb., Mehrleistungen)	40 654,47	35 500,00	5 154,47
2212	Gesetzlicher und freiwilliger Sozialaufwand	10 123,84	9 200,00	923,84
2213	Sonstiger Personalaufwand			
2214	Nicht finanzierungswirksamer Personalaufwand	526,34	600,00	-73,66
<b>222</b>	<b>Sachaufwand (ohne Transferaufwand)</b>	<b>302 262,75</b>	<b>402 400,00</b>	<b>-100 137,25</b>
2221	Gebrauchs- und Verbrauchsgüter, Handelswaren	2 160,00	8 300,00	-6 140,00
2222	Verwaltungs- und Betriebsaufwand	1 573,94	1 600,00	-26,06
2223	Leasing- und Mietaufwand			
2224	Instandhaltung	827,00	2 600,00	-1 773,00
2225	Sonstiger Sachaufwand	295 714,31	387 900,00	-92 185,69
2226	Nicht finanzierungswirksamer Sachaufwand	1 987,50	2 000,00	-12,50

## Soziale Wohlfahrt und Wohnbauförderung (Gruppe 4)

MVAG	Mittelverwendungs- und aufbringungsgruppen (1. und 2. Ebene)	RA 2021	VA 2021	RA - VA
<b>223</b>	<b>Transferaufwand (laufende Transfers und Kapitaltransfers)</b>	<b>5 131 996,05</b>	<b>4 617 400,00</b>	<b>514 596,05</b>
2231	Transferaufwand an Träger des öffentlichen Rechts	4 581 906,02	4 004 000,00	577 906,02
2232	Transferaufwand an Beteiligungen			
2233	Transferaufwand an Unternehmen (mit Finanzunternehmen)			
2234	Transferaufwand an Haushalte und Organisationen ohne Erwerbscharakter	550 090,03	613 400,00	-63 309,97
2235	Transferaufwand an das Ausland			
2236	Investitions- und Tilgungszuschüsse zwischen Unternehmungen und Betrieben der Gebietskörperschaft und der Gebietskörperschaft			
2237	Nicht finanzierungswirksamer Transferaufwand			
<b>224</b>	<b>Finanzaufwand</b>	<b>0,00</b>	<b>0,00</b>	<b>0,00</b>
2241	Zinsen aus Finanzschulden, Finanzierungsleasing, Forderungs Kauf und derivativen Finanzinstrumenten mit Grundgeschäft			
2242	Zinsen und sonstige Aufwendungen aus derivativen Finanzinstrumenten ohne Grundgeschäft			
2243	Gewinnentnahmen von Unternehmungen und marktbestimmten Betrieben der Gebietskörperschaft (innerhalb der Gebietskörperschaft)			
2244	Sonstiger Finanzaufwand			
2245	Nicht finanzierungswirksamer Finanzaufwand			
<b>22</b>	<b>Summe Aufwendungen</b>	<b>5 485 563,45</b>	<b>5 065 100,00</b>	<b>420 463,45</b>
<b>SA0</b>	<b>Saldo (0) Nettoergebnis (21 - 22)</b>	<b>-5 352 491,86</b>	<b>-4 914 200,00</b>	<b>-438 291,86</b>
<b>230</b>	<b>Entnahmen von Haushaltsrücklagen</b>	<b>0,00</b>	<b>0,00</b>	<b>0,00</b>
2301	Entnahmen von Haushaltsrücklagen			
<b>240</b>	<b>Zuweisung an Haushaltsrücklagen</b>	<b>0,00</b>	<b>0,00</b>	<b>0,00</b>
2401	Zuweisung an Haushaltsrücklagen			
<b>23</b>	<b>Summe Haushaltsrücklagen</b>	<b>0,00</b>	<b>0,00</b>	<b>0,00</b>
<b>SA00</b>	<b>Nettoergebnis nach Zuweisung und Entnahmen von Haushaltsrücklagen (Saldo 0 +/- SU23)</b>	<b>-5 352 491,86</b>	<b>-4 914 200,00</b>	<b>-438 291,86</b>



## Gesundheit (Gruppe 5)

MVAG	Mittelverwendungs- und aufbringungsgruppen (1. und 2. Ebene)	RA 2021	VA 2021	RA - VA
<b>211</b>	<b>Erträge aus der operativen Verwaltungstätigkeit</b>	<b>57 954,92</b>	<b>4 000,00</b>	<b>53 954,92</b>
2111	Erträge aus eigenen Abgaben			
2112	Erträge aus Ertragsanteilen			
2113	Erträge aus Gebühren			
2114	Erträge aus Leistungen	1 285,20	4 000,00	-2 714,80
2115	Erträge aus Besitz und wirtschaftlicher Tätigkeit			
2116	Erträge aus Veräußerung und sonstige Erträge	56 669,72		56 669,72
2117	Nicht finanzierungswirksame operative Erträge			
<b>212</b>	<b>Erträge aus Transfers</b>	<b>12 519,68</b>	<b>2 500,00</b>	<b>10 019,68</b>
2121	Transferertrag von Trägern des öffentlichen Rechts	10 000,00		10 000,00
2122	Transferertrag von Beteiligungen			
2123	Transferertrag von Unternehmen (mit Finanzunternehmen)			
2124	Transferertrag von Haushalten und Organisationen ohne Erwerbscharakter			
2125	Transferertrag vom Ausland			
2126	Investitions- und Tilgungszuschüsse zwischen Unternehmungen und Betrieben der Gebietskörperschaft und der Gebietskörperschaft			
2127	Nicht finanzierungswirksamer Transferertrag	2 519,68	2 500,00	19,68
<b>213</b>	<b>Finanzerträge</b>	<b>0,00</b>	<b>0,00</b>	<b>0,00</b>
2131	Erträge aus Zinsen			
2132	Erträge aus Zinsen aus derivativen Finanzinstrumenten ohne Grundgeschäft			
2133	Erträge aus Gewinnentnahmen von marktbestimmten Betrieben			
2134	Sonstige Finanzerträge			
2135	Erträge aus Dividenden/Gewinnausschüttungen			
2136	Sonstige nicht finanzierungswirksame Finanzerträge			
<b>21</b>	<b>Summe Erträge</b>	<b>70 474,60</b>	<b>6 500,00</b>	<b>63 974,60</b>
<b>221</b>	<b>Personalaufwand</b>	<b>1 200,80</b>	<b>6 600,00</b>	<b>-5 399,20</b>
2211	Personalaufwand (Bezüge, Nebengeb., Mehrleistungen)	1 200,80	6 600,00	-5 399,20
2212	Gesetzlicher und freiwilliger Sozialaufwand			
2213	Sonstiger Personalaufwand			
2214	Nicht finanzierungswirksamer Personalaufwand			
<b>222</b>	<b>Sachaufwand (ohne Transferaufwand)</b>	<b>190 027,90</b>	<b>248 700,00</b>	<b>-58 672,10</b>
2221	Gebrauchs- und Verbrauchsgüter, Handelswaren	23 422,04	30 600,00	-7 177,96
2222	Verwaltungs- und Betriebsaufwand	4 413,20	4 400,00	13,20
2223	Leasing- und Mietaufwand			
2224	Instandhaltung	7 581,52	7 000,00	581,52
2225	Sonstiger Sachaufwand	101 811,03	152 400,00	-50 588,97
2226	Nicht finanzierungswirksamer Sachaufwand	52 800,11	54 300,00	-1 499,89

## Gesundheit (Gruppe 5)

MVAG	Mittelverwendungs- und aufbringungsgruppen (1. und 2. Ebene)	RA 2021	VA 2021	RA - VA
<b>223</b>	<b>Transferaufwand (laufende Transfers und Kapitaltransfers)</b>	<b>4 745 901,10</b>	<b>4 601 100,00</b>	<b>144 801,10</b>
2231	Transferaufwand an Träger des öffentlichen Rechts	4 731 315,11	4 486 100,00	245 215,11
2232	Transferaufwand an Beteiligungen			
2233	Transferaufwand an Unternehmen (mit Finanzunternehmen)			
2234	Transferaufwand an Haushalte und Organisationen ohne Erwerbscharakter	14 585,99	115 000,00	-100 414,01
2235	Transferaufwand an das Ausland			
2236	Investitions- und Tilgungszuschüsse zwischen Unternehmungen und Betrieben der Gebietskörperschaft und der Gebietskörperschaft			
2237	Nicht finanzierungswirksamer Transferaufwand			
<b>224</b>	<b>Finanzaufwand</b>	<b>1 369,37</b>	<b>1 400,00</b>	<b>-30,63</b>
2241	Zinsen aus Finanzschulden, Finanzierungsleasing, Forderungskauf und derivativen Finanzinstrumenten mit Grundgeschäft	1 369,37	1 400,00	-30,63
2242	Zinsen und sonstige Aufwendungen aus derivativen Finanzinstrumenten ohne Grundgeschäft			
2243	Gewinnentnahmen von Unternehmungen und marktbestimmten Betrieben der Gebietskörperschaft (innerhalb der Gebietskörperschaft)			
2244	Sonstiger Finanzaufwand			
2245	Nicht finanzierungswirksamer Finanzaufwand			
<b>22</b>	<b>Summe Aufwendungen</b>	<b>4 938 499,17</b>	<b>4 857 800,00</b>	<b>80 699,17</b>
<b>SA0</b>	<b>Saldo (0) Nettoergebnis (21 - 22)</b>	<b>-4 868 024,57</b>	<b>-4 851 300,00</b>	<b>-16 724,57</b>
<b>230</b>	<b>Entnahmen von Haushaltsrücklagen</b>	<b>0,00</b>	<b>0,00</b>	<b>0,00</b>
2301	Entnahmen von Haushaltsrücklagen			
<b>240</b>	<b>Zuweisung an Haushaltsrücklagen</b>	<b>0,00</b>	<b>0,00</b>	<b>0,00</b>
2401	Zuweisung an Haushaltsrücklagen			
<b>23</b>	<b>Summe Haushaltsrücklagen</b>	<b>0,00</b>	<b>0,00</b>	<b>0,00</b>
<b>SA00</b>	<b>Nettoergebnis nach Zuweisung und Entnahmen von Haushaltsrücklagen (Saldo 0 +/- SU23)</b>	<b>-4 868 024,57</b>	<b>-4 851 300,00</b>	<b>-16 724,57</b>

## Straßen- und Wasserbau, Verkehr (Gruppe 6)

MVAG	Mittelverwendungs- und aufbringungsgruppen (1. und 2. Ebene)	RA 2021	VA 2021	RA - VA
<b>211</b>	<b>Erträge aus der operativen Verwaltungstätigkeit</b>	<b>898 813,98</b>	<b>138 000,00</b>	<b>760 813,98</b>
2111	Erträge aus eigenen Abgaben			
2112	Erträge aus Ertragsanteilen			
2113	Erträge aus Gebühren			
2114	Erträge aus Leistungen			
2115	Erträge aus Besitz und wirtschaftlicher Tätigkeit	1 619,60	1 800,00	-180,40
2116	Erträge aus Veräußerung und sonstige Erträge	897 194,38	136 200,00	760 994,38
2117	Nicht finanzierungswirksame operative Erträge			
<b>212</b>	<b>Erträge aus Transfers</b>	<b>197 449,23</b>	<b>607 700,00</b>	<b>-410 250,77</b>
2121	Transferertrag von Trägern des öffentlichen Rechts	22 000,00	432 000,00	-410 000,00
2122	Transferertrag von Beteiligungen			
2123	Transferertrag von Unternehmen (mit Finanzunternehmen)			
2124	Transferertrag von Haushalten und Organisationen ohne Erwerbscharakter	143 541,00	175 000,00	-31 459,00
2125	Transferertrag vom Ausland			
2126	Investitions- und Tilgungszuschüsse zwischen Unternehmungen und Betrieben der Gebietskörperschaft und der Gebietskörperschaft			
2127	Nicht finanzierungswirksamer Transferertrag	31 908,23	700,00	31 208,23
<b>213</b>	<b>Finanzerträge</b>	<b>0,00</b>	<b>0,00</b>	<b>0,00</b>
2131	Erträge aus Zinsen			
2132	Erträge aus Zinsen aus derivativen Finanzinstrumenten ohne Grundgeschäft			
2133	Erträge aus Gewinnentnahmen von marktbestimmten Betrieben			
2134	Sonstige Finanzerträge			
2135	Erträge aus Dividenden/Gewinnausschüttungen			
2136	Sonstige nicht finanzierungswirksame Finanzerträge			
<b>21</b>	<b>Summe Erträge</b>	<b>1 096 263,21</b>	<b>745 700,00</b>	<b>350 563,21</b>
<b>221</b>	<b>Personalaufwand</b>	<b>0,00</b>	<b>0,00</b>	<b>0,00</b>
2211	Personalaufwand (Bezüge, Nebengeb., Mehrleistungen)			
2212	Gesetzlicher und freiwilliger Sozialaufwand			
2213	Sonstiger Personalaufwand			
2214	Nicht finanzierungswirksamer Personalaufwand			
<b>222</b>	<b>Sachaufwand (ohne Transferaufwand)</b>	<b>2 120 803,28</b>	<b>2 613 100,00</b>	<b>-492 296,72</b>
2221	Gebrauchs- und Verbrauchsgüter, Handelswaren	48 849,39	51 600,00	-2 750,61
2222	Verwaltungs- und Betriebsaufwand	10 456,89	11 500,00	-1 043,11
2223	Leasing- und Mietaufwand		100,00	-100,00
2224	Instandhaltung	1 458 250,51	1 451 700,00	6 550,51
2225	Sonstiger Sachaufwand			
2226	Nicht finanzierungswirksamer Sachaufwand	603 246,49	1 098 200,00	-494 953,51

## Straßen- und Wasserbau, Verkehr (Gruppe 6)

MVAG	Mittelverwendungs- und aufbringungsgruppen (1. und 2. Ebene)	RA 2021	VA 2021	RA - VA
<b>223</b>	<b>Transferaufwand (laufende Transfers und Kapitaltransfers)</b>	<b>0,00</b>	<b>0,00</b>	<b>0,00</b>
2231	Transferaufwand an Träger des öffentlichen Rechts			
2232	Transferaufwand an Beteiligungen			
2233	Transferaufwand an Unternehmen (mit Finanzunternehmen)			
2234	Transferaufwand an Haushalte und Organisationen ohne Erwerbscharakter			
2235	Transferaufwand an das Ausland			
2236	Investitions- und Tilgungszuschüsse zwischen Unternehmungen und Betrieben der Gebietskörperschaft und der Gebietskörperschaft			
2237	Nicht finanzierungswirksamer Transferaufwand			
<b>224</b>	<b>Finanzaufwand</b>	<b>19 052,93</b>	<b>21 800,00</b>	<b>-2 747,07</b>
2241	Zinsen aus Finanzschulden, Finanzierungsleasing, Forderungs Kauf und derivativen Finanzinstrumenten mit Grundgeschäft	19 052,93	21 800,00	-2 747,07
2242	Zinsen und sonstige Aufwendungen aus derivativen Finanzinstrumenten ohne Grundgeschäft			
2243	Gewinnentnahmen von Unternehmungen und marktbestimmten Betrieben der Gebietskörperschaft (innerhalb der Gebietskörperschaft)			
2244	Sonstiger Finanzaufwand			
2245	Nicht finanzierungswirksamer Finanzaufwand			
<b>22</b>	<b>Summe Aufwendungen</b>	<b>2 139 856,21</b>	<b>2 634 900,00</b>	<b>-495 043,79</b>
<b>SA0</b>	<b>Saldo (0) Nettoergebnis (21 - 22)</b>	<b>-1 043 593,00</b>	<b>-1 889 200,00</b>	<b>845 607,00</b>
<b>230</b>	<b>Entnahmen von Haushaltsrücklagen</b>	<b>0,00</b>	<b>0,00</b>	<b>0,00</b>
2301	Entnahmen von Haushaltsrücklagen			
<b>240</b>	<b>Zuweisung an Haushaltsrücklagen</b>	<b>0,00</b>	<b>0,00</b>	<b>0,00</b>
2401	Zuweisung an Haushaltsrücklagen			
<b>23</b>	<b>Summe Haushaltsrücklagen</b>	<b>0,00</b>	<b>0,00</b>	<b>0,00</b>
<b>SA00</b>	<b>Nettoergebnis nach Zuweisung und Entnahmen von Haushaltsrücklagen (Saldo 0 +/- SU23)</b>	<b>-1 043 593,00</b>	<b>-1 889 200,00</b>	<b>845 607,00</b>

## Wirtschaftsförderung (Gruppe 7)

MVAG	Mittelverwendungs- und aufbringungsgruppen (1. und 2. Ebene)	RA 2021	VA 2021	RA - VA
<b>211</b>	<b>Erträge aus der operativen Verwaltungstätigkeit</b>	<b>0,00</b>	<b>0,00</b>	<b>0,00</b>
2111	Erträge aus eigenen Abgaben			
2112	Erträge aus Ertragsanteilen			
2113	Erträge aus Gebühren			
2114	Erträge aus Leistungen			
2115	Erträge aus Besitz und wirtschaftlicher Tätigkeit			
2116	Erträge aus Veräußerung und sonstige Erträge			
2117	Nicht finanzierungswirksame operative Erträge			
<b>212</b>	<b>Erträge aus Transfers</b>	<b>0,00</b>	<b>0,00</b>	<b>0,00</b>
2121	Transferertrag von Trägern des öffentlichen Rechts			
2122	Transferertrag von Beteiligungen			
2123	Transferertrag von Unternehmen (mit Finanzunternehmen)			
2124	Transferertrag von Haushalten und Organisationen ohne Erwerbscharakter			
2125	Transferertrag vom Ausland			
2126	Investitions- und Tilgungszuschüsse zwischen Unternehmungen und Betrieben der Gebietskörperschaft und der Gebietskörperschaft			
2127	Nicht finanzierungswirksamer Transferertrag			
<b>213</b>	<b>Finanzerträge</b>	<b>0,00</b>	<b>0,00</b>	<b>0,00</b>
2131	Erträge aus Zinsen			
2132	Erträge aus Zinsen aus derivativen Finanzinstrumenten ohne Grundgeschäft			
2133	Erträge aus Gewinnentnahmen von marktbestimmten Betrieben			
2134	Sonstige Finanzerträge			
2135	Erträge aus Dividenden/Gewinnausschüttungen			
2136	Sonstige nicht finanzierungswirksame Finanzerträge			
<b>21</b>	<b>Summe Erträge</b>	<b>0,00</b>	<b>0,00</b>	<b>0,00</b>
<b>221</b>	<b>Personalaufwand</b>	<b>0,00</b>	<b>0,00</b>	<b>0,00</b>
2211	Personalaufwand (Bezüge, Nebengeb., Mehrleistungen)			
2212	Gesetzlicher und freiwilliger Sozialaufwand			
2213	Sonstiger Personalaufwand			
2214	Nicht finanzierungswirksamer Personalaufwand			
<b>222</b>	<b>Sachaufwand (ohne Transferaufwand)</b>	<b>4 059,99</b>	<b>8 200,00</b>	<b>-4 140,01</b>
2221	Gebrauchs- und Verbrauchsgüter, Handelswaren			
2222	Verwaltungs- und Betriebsaufwand			
2223	Leasing- und Mietaufwand			
2224	Instandhaltung			
2225	Sonstiger Sachaufwand			
2226	Nicht finanzierungswirksamer Sachaufwand	4 059,99	8 200,00	-4 140,01

## Wirtschaftsförderung (Gruppe 7)

MVAG	Mittelverwendungs- und aufbringungsgruppen (1. und 2. Ebene)	RA 2021	VA 2021	RA - VA
<b>223</b>	<b>Transferaufwand (laufende Transfers und Kapitaltransfers)</b>	<b>23 557,62</b>	<b>30 200,00</b>	<b>-6 642,38</b>
2231	Transferaufwand an Träger des öffentlichen Rechts			
2232	Transferaufwand an Beteiligungen			
2233	Transferaufwand an Unternehmen (mit Finanzunternehmen)	23 557,62	29 200,00	-5 642,38
2234	Transferaufwand an Haushalte und Organisationen ohne Erwerbscharakter		1 000,00	-1 000,00
2235	Transferaufwand an das Ausland			
2236	Investitions- und Tilgungszuschüsse zwischen Unternehmungen und Betrieben der Gebietskörperschaft und der Gebietskörperschaft			
2237	Nicht finanzierungswirksamer Transferaufwand			
<b>224</b>	<b>Finanzaufwand</b>	<b>0,00</b>	<b>0,00</b>	<b>0,00</b>
2241	Zinsen aus Finanzschulden, Finanzierungsleasing, Forderungskauf und derivativen Finanzinstrumenten mit Grundgeschäft			
2242	Zinsen und sonstige Aufwendungen aus derivativen Finanzinstrumenten ohne Grundgeschäft			
2243	Gewinnentnahmen von Unternehmungen und marktbestimmten Betrieben der Gebietskörperschaft (innerhalb der Gebietskörperschaft)			
2244	Sonstiger Finanzaufwand			
2245	Nicht finanzierungswirksamer Finanzaufwand			
<b>22</b>	<b>Summe Aufwendungen</b>	<b>27 617,61</b>	<b>38 400,00</b>	<b>-10 782,39</b>
<b>SA0</b>	<b>Saldo (0) Nettoergebnis (21 - 22)</b>	<b>-27 617,61</b>	<b>-38 400,00</b>	<b>10 782,39</b>
<b>230</b>	<b>Entnahmen von Haushaltsrücklagen</b>	<b>0,00</b>	<b>0,00</b>	<b>0,00</b>
2301	Entnahmen von Haushaltsrücklagen			
<b>240</b>	<b>Zuweisung an Haushaltsrücklagen</b>	<b>0,00</b>	<b>0,00</b>	<b>0,00</b>
2401	Zuweisung an Haushaltsrücklagen			
<b>23</b>	<b>Summe Haushaltsrücklagen</b>	<b>0,00</b>	<b>0,00</b>	<b>0,00</b>
<b>SA00</b>	<b>Nettoergebnis nach Zuweisung und Entnahmen von Haushaltsrücklagen (Saldo 0 +/- SU23)</b>	<b>-27 617,61</b>	<b>-38 400,00</b>	<b>10 782,39</b>

## Dienstleistungen (Gruppe 8)

MVAG	Mittelverwendungs- und aufbringungsgruppen (1. und 2. Ebene)	RA 2021	VA 2021	RA - VA
<b>211</b>	<b>Erträge aus der operativen Verwaltungstätigkeit</b>	<b>6 504 938,98</b>	<b>6 479 000,00</b>	<b>25 938,98</b>
2111	Erträge aus eigenen Abgaben		100 000,00	-100 000,00
2112	Erträge aus Ertragsanteilen			
2113	Erträge aus Gebühren	4 020 680,96	3 927 400,00	93 280,96
2114	Erträge aus Leistungen	144 073,35	151 300,00	-7 226,65
2115	Erträge aus Besitz und wirtschaftlicher Tätigkeit	1 418 845,65	1 456 300,00	-37 454,35
2116	Erträge aus Veräußerung und sonstige Erträge	854 801,33	843 900,00	10 901,33
2117	Nicht finanzierungswirksame operative Erträge	66 537,69	100,00	66 437,69
<b>212</b>	<b>Erträge aus Transfers</b>	<b>235 801,91</b>	<b>430 800,00</b>	<b>-194 998,09</b>
2121	Transferertrag von Trägern des öffentlichen Rechts	140 701,95	322 700,00	-181 998,05
2122	Transferertrag von Beteiligungen			
2123	Transferertrag von Unternehmen (mit Finanzunternehmen)		27 500,00	-27 500,00
2124	Transferertrag von Haushalten und Organisationen ohne Erwerbscharakter			
2125	Transferertrag vom Ausland			
2126	Investitions- und Tilgungszuschüsse zwischen Unternehmungen und Betrieben der Gebietskörperschaft und der Gebietskörperschaft			
2127	Nicht finanzierungswirksamer Transferertrag	95 099,96	80 600,00	14 499,96
<b>213</b>	<b>Finanzerträge</b>	<b>11 623,49</b>	<b>18 400,00</b>	<b>-6 776,51</b>
2131	Erträge aus Zinsen	11 623,49	18 400,00	-6 776,51
2132	Erträge aus Zinsen aus derivativen Finanzinstrumenten ohne Grundgeschäft			
2133	Erträge aus Gewinnentnahmen von marktbestimmten Betrieben			
2134	Sonstige Finanzerträge			
2135	Erträge aus Dividenden/Gewinnausschüttungen			
2136	Sonstige nicht finanzierungswirksame Finanzerträge			
<b>21</b>	<b>Summe Erträge</b>	<b>6 752 364,38</b>	<b>6 928 200,00</b>	<b>-175 835,62</b>
<b>221</b>	<b>Personalaufwand</b>	<b>2 126 788,80</b>	<b>2 156 900,00</b>	<b>-30 111,20</b>
2211	Personalaufwand (Bezüge, Nebengeb., Mehrleistungen)	1 693 977,69	1 710 400,00	-16 422,31
2212	Gesetzlicher und freiwilliger Sozialaufwand	406 328,03	411 400,00	-5 071,97
2213	Sonstiger Personalaufwand			
2214	Nicht finanzierungswirksamer Personalaufwand	26 483,08	35 100,00	-8 616,92
<b>222</b>	<b>Sachaufwand (ohne Transferaufwand)</b>	<b>6 114 910,29</b>	<b>6 226 500,00</b>	<b>-111 589,71</b>
2221	Gebrauchs- und Verbrauchsgüter, Handelswaren	1 068 065,92	913 600,00	154 465,92
2222	Verwaltungs- und Betriebsaufwand	226 410,20	228 700,00	-2 289,80
2223	Leasing- und Mietaufwand	136 040,59	181 300,00	-45 259,41
2224	Instandhaltung	1 682 523,33	1 803 200,00	-120 676,67
2225	Sonstiger Sachaufwand	1 544 388,77	1 730 900,00	-186 511,23
2226	Nicht finanzierungswirksamer Sachaufwand	1 457 481,48	1 368 800,00	88 681,48

## Dienstleistungen (Gruppe 8)

MVAG	Mittelverwendungs- und aufbringungsgruppen (1. und 2. Ebene)	RA 2021	VA 2021	RA - VA
<b>223</b>	<b>Transferaufwand (laufende Transfers und Kapitaltransfers)</b>	<b>657 956,00</b>	<b>550 000,00</b>	<b>107 956,00</b>
2231	Transferaufwand an Träger des öffentlichen Rechts	328 329,17	330 000,00	-1 670,83
2232	Transferaufwand an Beteiligungen			
2233	Transferaufwand an Unternehmen (mit Finanzunternehmen)	329 626,83	220 000,00	109 626,83
2234	Transferaufwand an Haushalte und Organisationen ohne Erwerbscharakter			
2235	Transferaufwand an das Ausland			
2236	Investitions- und Tilgungszuschüsse zwischen Unternehmungen und Betrieben der Gebietskörperschaft und der Gebietskörperschaft			
2237	Nicht finanzierungswirksamer Transferaufwand			
<b>224</b>	<b>Finanzaufwand</b>	<b>46 056,11</b>	<b>52 200,00</b>	<b>-6 143,89</b>
2241	Zinsen aus Finanzschulden, Finanzierungsleasing, Forderungs Kauf und derivativen Finanzinstrumenten mit Grundgeschäft	45 915,75	51 900,00	-5 984,25
2242	Zinsen und sonstige Aufwendungen aus derivativen Finanzinstrumenten ohne Grundgeschäft			
2243	Gewinnentnahmen von Unternehmungen und marktbestimmten Betrieben der Gebietskörperschaft (innerhalb der Gebietskörperschaft)			
2244	Sonstiger Finanzaufwand	140,36	300,00	-159,64
2245	Nicht finanzierungswirksamer Finanzaufwand			
<b>22</b>	<b>Summe Aufwendungen</b>	<b>8 945 711,20</b>	<b>8 985 600,00</b>	<b>-39 888,80</b>
<b>SA0</b>	<b>Saldo (0) Nettoergebnis (21 - 22)</b>	<b>-2 193 346,82</b>	<b>-2 057 400,00</b>	<b>-135 946,82</b>
<b>230</b>	<b>Entnahmen von Haushaltsrücklagen</b>	<b>60 018,69</b>	<b>15 200,00</b>	<b>44 818,69</b>
2301	Entnahmen von Haushaltsrücklagen	60 018,69	15 200,00	44 818,69
<b>240</b>	<b>Zuweisung an Haushaltsrücklagen</b>	<b>239 905,88</b>	<b>255 100,00</b>	<b>-15 194,12</b>
2401	Zuweisung an Haushaltsrücklagen	239 905,88	255 100,00	-15 194,12
<b>23</b>	<b>Summe Haushaltsrücklagen</b>	<b>-179 887,19</b>	<b>-239 900,00</b>	<b>60 012,81</b>
<b>SA00</b>	<b>Nettoergebnis nach Zuweisung und Entnahmen von Haushaltsrücklagen (Saldo 0 +/- SU23)</b>	<b>-2 373 234,01</b>	<b>-2 297 300,00</b>	<b>-75 934,01</b>



## Finanzwirtschaft (Gruppe 9)

MVAG	Mittelverwendungs- und aufbringungsgruppen (1. und 2. Ebene)	RA 2021	VA 2021	RA - VA
<b>211</b>	<b>Erträge aus der operativen Verwaltungstätigkeit</b>	<b>29 073 209,96</b>	<b>27 004 100,00</b>	<b>2 069 109,96</b>
2111	Erträge aus eigenen Abgaben	20 412 847,95	19 647 100,00	765 747,95
2112	Erträge aus Ertragsanteilen	8 609 196,10	7 291 000,00	1 318 196,10
2113	Erträge aus Gebühren			
2114	Erträge aus Leistungen			
2115	Erträge aus Besitz und wirtschaftlicher Tätigkeit	9 998,94	10 000,00	-1,06
2116	Erträge aus Veräußerung und sonstige Erträge	41 166,97	56 000,00	-14 833,03
2117	Nicht finanzierungswirksame operative Erträge			
<b>212</b>	<b>Erträge aus Transfers</b>	<b>520 870,27</b>	<b>0,00</b>	<b>520 870,27</b>
2121	Transferertrag von Trägern des öffentlichen Rechts	520 870,27		520 870,27
2122	Transferertrag von Beteiligungen			
2123	Transferertrag von Unternehmen (mit Finanzunternehmen)			
2124	Transferertrag von Haushalten und Organisationen ohne Erwerbscharakter			
2125	Transferertrag vom Ausland			
2126	Investitions- und Tilgungszuschüsse zwischen Unternehmungen und Betrieben der Gebietskörperschaft und der Gebietskörperschaft			
2127	Nicht finanzierungswirksamer Transferertrag			
<b>213</b>	<b>Finanzerträge</b>	<b>1 146,83</b>	<b>0,00</b>	<b>1 146,83</b>
2131	Erträge aus Zinsen	1 146,83		1 146,83
2132	Erträge aus Zinsen aus derivativen Finanzinstrumenten ohne Grundgeschäft			
2133	Erträge aus Gewinnentnahmen von marktbestimmten Betrieben			
2134	Sonstige Finanzerträge			
2135	Erträge aus Dividenden/Gewinnausschüttungen			
2136	Sonstige nicht finanzierungswirksame Finanzerträge			
<b>21</b>	<b>Summe Erträge</b>	<b>29 595 227,06</b>	<b>27 004 100,00</b>	<b>2 591 127,06</b>
<b>221</b>	<b>Personalaufwand</b>	<b>0,00</b>	<b>0,00</b>	<b>0,00</b>
2211	Personalaufwand (Bezüge, Nebengeb., Mehrleistungen)			
2212	Gesetzlicher und freiwilliger Sozialaufwand			
2213	Sonstiger Personalaufwand			
2214	Nicht finanzierungswirksamer Personalaufwand			
<b>222</b>	<b>Sachaufwand (ohne Transferaufwand)</b>	<b>1 765 427,94</b>	<b>917 400,00</b>	<b>848 027,94</b>
2221	Gebrauchs- und Verbrauchsgüter, Handelswaren			
2222	Verwaltungs- und Betriebsaufwand	5 644,60	6 000,00	-355,40
2223	Leasing- und Mietaufwand			
2224	Instandhaltung			
2225	Sonstiger Sachaufwand	1 759 783,34	911 400,00	848 383,34
2226	Nicht finanzierungswirksamer Sachaufwand			

## Finanzwirtschaft (Gruppe 9)

MVAG	Mittelverwendungs- und aufbringungsgruppen (1. und 2. Ebene)	RA 2021	VA 2021	RA - VA
<b>223</b>	<b>Transferaufwand (laufende Transfers und Kapitaltransfers)</b>	<b>0,00</b>	<b>0,00</b>	<b>0,00</b>
2231	Transferaufwand an Träger des öffentlichen Rechts			
2232	Transferaufwand an Beteiligungen			
2233	Transferaufwand an Unternehmen (mit Finanzunternehmen)			
2234	Transferaufwand an Haushalte und Organisationen ohne Erwerbscharakter			
2235	Transferaufwand an das Ausland			
2236	Investitions- und Tilgungszuschüsse zwischen Unternehmungen und Betrieben der Gebietskörperschaft und der Gebietskörperschaft			
2237	Nicht finanzierungswirksamer Transferaufwand			
<b>224</b>	<b>Finanzaufwand</b>	<b>26 737,06</b>	<b>15 200,00</b>	<b>11 537,06</b>
2241	Zinsen aus Finanzschulden, Finanzierungsleasing, Forderungs Kauf und derivativen Finanzinstrumenten mit Grundgeschäft	150,00	100,00	50,00
2242	Zinsen und sonstige Aufwendungen aus derivativen Finanzinstrumenten ohne Grundgeschäft			
2243	Gewinnentnahmen von Unternehmungen und marktbestimmten Betrieben der Gebietskörperschaft (innerhalb der Gebietskörperschaft)			
2244	Sonstiger Finanzaufwand	26 587,06	15 100,00	11 487,06
2245	Nicht finanzierungswirksamer Finanzaufwand			
<b>22</b>	<b>Summe Aufwendungen</b>	<b>1 792 165,00</b>	<b>932 600,00</b>	<b>859 565,00</b>
<b>SA0</b>	<b>Saldo (0) Nettoergebnis (21 - 22)</b>	<b>27 803 062,06</b>	<b>26 071 500,00</b>	<b>1 731 562,06</b>
<b>230</b>	<b>Entnahmen von Haushaltsrücklagen</b>	<b>0,00</b>	<b>0,00</b>	<b>0,00</b>
2301	Entnahmen von Haushaltsrücklagen			
<b>240</b>	<b>Zuweisung an Haushaltsrücklagen</b>	<b>0,00</b>	<b>0,00</b>	<b>0,00</b>
2401	Zuweisung an Haushaltsrücklagen			
<b>23</b>	<b>Summe Haushaltsrücklagen</b>	<b>0,00</b>	<b>0,00</b>	<b>0,00</b>
<b>SA00</b>	<b>Nettoergebnis nach Zuweisung und Entnahmen von Haushaltsrücklagen (Saldo 0 +/- SU23)</b>	<b>27 803 062,06</b>	<b>26 071 500,00</b>	<b>1 731 562,06</b>

Finanzierungshaushalt Gesamt 1. Ebene (Anlage 1b)  
- interne Vergütungen enthalten



MVAG	Mittelverwendungs- und aufbringungsgruppen (1. Ebene)	RA 2021	VA 2021	RA - VA
<b>OPERATIVE GEBARUNG</b>				
311	Einzahlungen aus der operativen Verwaltungstätigkeit	39 694 829,87	36 824 200,00	2 870 629,87
312	Einzahlungen aus Transfers (ohne Kapitaltransfers)	1 547 212,95	1 810 400,00	-263 187,05
313	Einzahlungen aus Finanzerträgen	12 770,32	18 400,00	-5 629,68
<b>31</b>	<b>Summe Einzahlungen operative Gebarung</b>	<b>41 254 813,14</b>	<b>38 653 000,00</b>	<b>2 601 813,14</b>
321	Auszahlungen aus Personalaufwand	9 675 324,10	9 700 500,00	-25 175,90
322	Auszahlungen aus Sachaufwand (ohne Transferaufwand)	13 658 279,26	13 663 000,00	-4 720,74
323	Auszahlungen aus Transfers (ohne Kapitaltransfers)	10 851 633,69	10 855 800,00	-4 166,31
324	Auszahlungen aus Finanzaufwand	133 817,21	131 500,00	2 317,21
<b>32</b>	<b>Summe Auszahlungen operative Gebarung</b>	<b>34 319 054,26</b>	<b>34 350 800,00</b>	<b>-31 745,74</b>
<b>SA1</b>	<b>Saldo (1) Geldfluss aus der Operativen Gebarung (31 – 32)</b>	<b>6 935 758,88</b>	<b>4 302 200,00</b>	<b>2 633 558,88</b>
<b>INVESTIVE GEBARUNG</b>				
331	Einzahlungen aus der Investitionstätigkeit	36 833,33	80 800,00	-43 966,67
332	Einzahlungen aus der Rückzahlung von Darlehen sowie gewährten Vorschüssen			
333	Einzahlungen aus Kapitaltransfers	604 575,50	1 122 100,00	-517 524,50
<b>33</b>	<b>Summe Einzahlungen investive Gebarung</b>	<b>641 408,83</b>	<b>1 202 900,00</b>	<b>-561 491,17</b>
341	Auszahlungen aus der Investitionstätigkeit	7 629 190,76	10 272 400,00	-2 643 209,24
342	Auszahlungen von gewährten Darlehen sowie gewährten Vorschüssen			
343	Auszahlungen aus Kapitaltransfers			
<b>34</b>	<b>Summe Auszahlungen investive Gebarung</b>	<b>7 629 190,76</b>	<b>10 272 400,00</b>	<b>-2 643 209,24</b>
<b>SA2</b>	<b>Saldo (2) Geldfluss aus der Investiven Gebarung (33 – 34)</b>	<b>-6 987 781,93</b>	<b>-9 069 500,00</b>	<b>2 081 718,07</b>
<b>SA3</b>	<b>Saldo (3) Nettofinanzierungssaldo (Saldo 1 + Saldo 2)</b>	<b>-52 023,05</b>	<b>-4 767 300,00</b>	<b>4 715 276,95</b>

MVAG	Mittelverwendungs- und aufbringungsgruppen (1. Ebene)	RA 2021	VA 2021	RA - VA
<b>FINANZIERUNGSTÄTIGKEIT</b>				
351	Einzahlungen aus der Aufnahme von Finanzschulden	2 618 700,00	3 879 600,00	-1 260 900,00
353	Einzahlungen infolge eines Kapitaltausch bei derivativen Finanzinstrumenten mit Grundgeschäft			
355	Einzahlungen aus dem Abgang von Finanzinstrumenten			
<b>35</b>	<b>Summe Einzahlungen aus der Finanzierungstätigkeit</b>	<b>2 618 700,00</b>	<b>3 879 600,00</b>	<b>-1 260 900,00</b>
361	Auszahlungen aus der Tilgung von Finanzschulden	2 373 787,83	2 369 500,00	4 287,83
363	Auszahlungen infolge eines Kapitaltausch bei derivativen Finanzinstrumenten mit Grundgeschäft			
365	Auszahlungen für den Erwerb von Finanzinstrumenten			
<b>36</b>	<b>Summe Auszahlungen aus der Finanzierungstätigkeit</b>	<b>2 373 787,83</b>	<b>2 369 500,00</b>	<b>4 287,83</b>
<b>SA4</b>	<b>Saldo (4) Geldfluss aus der Finanzierungstätigkeit (35 – 36)</b>	<b>244 912,17</b>	<b>1 510 100,00</b>	<b>-1 265 187,83</b>
<b>SA5</b>	<b>Saldo (5) Geldfluss aus der voranschlagswirksamen Gebarung (Saldo 3 + Saldo 4)</b>	<b>192 889,12</b>	<b>-3 257 200,00</b>	<b>3 450 089,12</b>
411	Einzahlungen aus nicht voranschlagswirksamen Forderungen	8 556 742,93		
412	Einzahlungen aus nicht voranschlagswirksamen Verbindlichkeiten	12 159 156,89		
413	Einzahlungen aus der Aufnahme von zur Kassenstärkung eingegangenen Geldverbindlichkeiten (Barvorlagen)	14 234,20		
<b>41</b>	<b>Summe Einzahlungen aus der nicht voranschlagswirksamen Gebarung</b>	<b>20 730 134,02</b>		
421	Auszahlungen aus nicht voranschlagswirksamen Forderungen	8 175 150,05		
422	Auszahlungen aus nicht voranschlagswirksamen Verbindlichkeiten	12 637 710,47		
423	Auszahlungen zur Tilgung von zur Kassenstärkung eingegangenen Geldverbindlichkeiten (Barvorlagen)	15 369,78		
<b>42</b>	<b>Summe Auszahlungen aus der nicht voranschlagswirksamen Gebarung</b>	<b>20 828 230,30</b>		
<b>SA6</b>	<b>Geldfluss aus der nicht voranschlagswirksamen Gebarung</b>	<b>-98 096,28</b>		
<b>SA7</b>	<b>Veränderung an Liquiden Mitteln (Saldo 5 + Saldo 6)</b>	<b>94 792,84</b>		
	Anfangsbestand liquide Mittel (115 zum 31.12.2020)	3 661 129,91		
	Endbestand liquide Mittel (115 zum 31.12.2021)	3 755 922,75		
	davon Zahlungsmittelreserven (1152 zum 31.12.2021)	479 800,00		

Finanzierungshaushalt Gesamt 1. und 2. Ebene (Anlage 1b)  
- interne Vergütungen enthalten





MVAG	Mittelverwendungs- und aufbringungsgruppen (1. und 2. Ebene)	RA 2021	VA 2021	RA - VA
<b>311</b>	<b>Einzahlungen aus der operativen Verwaltungstätigkeit</b>	<b>39 694 829,87</b>	<b>36 824 200,00</b>	<b>2 870 629,87</b>
3111	Einzahlungen aus eigenen Abgaben	20 600 845,35	19 747 100,00	853 745,35
3112	Einzahlungen aus Ertragsanteilen	8 609 196,10	7 291 000,00	1 318 196,10
3113	Einzahlungen aus Gebühren	4 033 320,46	3 927 400,00	105 920,46
3114	Einzahlungen aus Leistungen	1 443 227,89	1 575 000,00	-131 772,11
3115	Einzahlungen aus Besitz und wirtschaftlicher Tätigkeit	1 564 928,66	1 544 600,00	20 328,66
3116	Einzahlungen aus Veräußerung von geringwertigen Wirtschaftsgütern (GWG) und sonstige Einzahlungen	3 443 311,41	2 739 100,00	704 211,41
<b>312</b>	<b>Einzahlungen aus Transfers (ohne Kapitaltransfers)</b>	<b>1 547 212,95</b>	<b>1 810 400,00</b>	<b>-263 187,05</b>
3121	Transferzahlungen von Trägern des öffentlichen Rechts	1 403 671,95	1 607 900,00	-204 228,05
3122	Transferzahlungen von Beteiligungen			
3123	Transferzahlungen von Unternehmen (inkl. Finanzunternehmen)		27 500,00	-27 500,00
3124	Transferzahlungen von Haushalte und Organisationen ohne Erwerbscharakter	143 541,00	175 000,00	-31 459,00
3125	Transferzahlungen vom Ausland			
3126	Investitions- und Tilgungszuschüsse zwischen Unternehmungen und Betrieben der Gebietskörperschaft und der Gebietskörperschaft			
<b>313</b>	<b>Einzahlungen aus Finanzerträgen</b>	<b>12 770,32</b>	<b>18 400,00</b>	<b>-5 629,68</b>
3131	Einzahlungen aus Zinserträgen	12 770,32	18 400,00	-5 629,68
3133	Einzahlungen aus Gewinnentnahmen von marktbestimmten Betrieben			
3134	Sonstige Einzahlungen aus Finanzerträgen			
3135	Einzahlungen aus Dividenden/Gewinnausschüttungen			
<b>31</b>	<b>Summe Einzahlungen operative Gebarung</b>	<b>41 254 813,14</b>	<b>38 653 000,00</b>	<b>2 601 813,14</b>
<b>321</b>	<b>Auszahlungen aus Personalaufwand</b>	<b>9 675 324,10</b>	<b>9 700 500,00</b>	<b>-25 175,90</b>
3211	Auszahlungen für Personalaufwand Bezüge, Nebengebühren, und Mehrleistungsvergütungen)	7 715 243,98	7 723 900,00	-8 656,02
3212	Auszahlungen für gesetzliche und freiwillige Sozialaufwendungen	1 960 080,12	1 976 600,00	-16 519,88
3213	Auszahlungen aus sonstigem Personalaufwand			
<b>322</b>	<b>Auszahlungen aus Sachaufwand (ohne Transferaufwand)</b>	<b>13 658 279,26</b>	<b>13 663 000,00</b>	<b>-4 720,74</b>
3221	Auszahlungen für Gebrauchs- und Verbrauchsgüter, Handelswaren	1 521 278,86	1 576 700,00	-55 421,14
3222	Auszahlungen für Verwaltungs- und Betriebsaufwand	520 589,01	554 800,00	-34 210,99
3223	Auszahlungen für Leasing- und Mietaufwand	982 984,49	1 076 100,00	-93 115,51
3224	Auszahlungen für Instandhaltung	3 797 324,00	4 003 700,00	-206 376,00
3225	Sonstige Auszahlungen aus Sachaufwand	6 836 102,90	6 451 700,00	384 402,90
<b>323</b>	<b>Auszahlungen aus Transfers (ohne Kapitaltransfers)</b>	<b>10 851 633,69</b>	<b>10 855 800,00</b>	<b>-4 166,31</b>
3231	Transferzahlungen an Träger des öffentlichen Rechts	9 650 389,26	9 338 800,00	311 589,26
3232	Transferzahlungen an Beteiligungen			
3233	Transferzahlungen an Unternehmen (inkl. Finanzunternehmen)	345 035,82	249 200,00	95 835,82
3234	Transferzahlungen an Haushalte und Organisationen ohne Erwerbscharakter	856 208,61	1 267 800,00	-411 591,39

MVAG	Mittelverwendungs- und aufbringungsgruppen (1. und 2. Ebene)	RA 2021	VA 2021	RA - VA
3235	Transferzahlungen an das Ausland			
3236	Investitions- und Tilgungszuschüsse zwischen Unternehmungen und Betrieben der Gebietskörperschaft und der Gebietskörperschaft			
<b>324</b>	<b>Auszahlungen aus Finanzaufwand</b>	<b>133 817,21</b>	<b>131 500,00</b>	<b>2 317,21</b>
3241	Auszahlungen für Zinsaufwand, für Finanzierungsleasing, für Forderungskauf, für Finanzschulden und derivative Finanzinstrumente m	107 091,39	116 100,00	-9 008,61
3242	Auszahlungen für Zinsen aus derivativen Finanzinstrumenten ohne Grundgeschäft			
3243	Auszahlung aus Gewinnentnahmen von marktbestimmten Betrieben			
3244	Sonstige Auszahlungen aus Finanzaufwendungen	26 725,82	15 400,00	11 325,82
<b>32</b>	<b>Summe Auszahlungen operative Gebarung</b>	<b>34 319 054,26</b>	<b>34 350 800,00</b>	<b>-31 745,74</b>
<b>SA1</b>	<b>Saldo (1) Geldfluss aus der Operativen Gebarung (31 – 32)</b>	<b>6 935 758,88</b>	<b>4 302 200,00</b>	<b>2 633 558,88</b>
<b>331</b>	<b>Einzahlungen aus der Investitionstätigkeit</b>	<b>36 833,33</b>	<b>80 800,00</b>	<b>-43 966,67</b>
3311	Einzahlungen aus der Veräußerung von immateriellem Vermögen			
3312	Einzahlungen aus der Veräußerung von Grundstücken und Grundstückeinrichtungen			
3313	Einzahlungen aus der Veräußerung von Gebäuden und Bauten			
3314	Einzahlungen aus der Veräußerung von technischen Anlagen, Fahrzeuge und Maschinen	36 833,33	80 800,00	-43 966,67
3315	Einzahlungen aus der Veräußerung von Amts-, Betriebs- und Geschäftsausstattung			
3316	Einzahlungen aus der Veräußerung von Kulturgütern			
3317	Einzahlungen aus der Veräußerung von Beteiligungen			
<b>332</b>	<b>Einzahlungen aus der Rückzahlung von Darlehen sowie gewährten Vorschüssen</b>	<b>0,00</b>	<b>0,00</b>	<b>0,00</b>
3321	Einzahlungen aus Darlehen an Träger des öffentlichen Rechts			
3322	Einzahlungen aus Darlehen an Beteiligungen			
3323	Einzahlungen aus Darlehen an Unternehmen und Haushalte			
3325	Einzahlungen aus Vorschüssen und Anzahlungen			
<b>333</b>	<b>Einzahlungen aus Kapitaltransfers</b>	<b>604 575,50</b>	<b>1 122 100,00</b>	<b>-517 524,50</b>
3331	Kapitaltransferzahlungen von Trägern des öffentlichen Rechts	577 790,14	913 500,00	-335 709,86
3332	Kapitaltransferzahlungen von Beteiligungen			
3333	Kapitaltransferzahlungen von Unternehmen			
3334	Kapitaltransferzahlungen von Haushalten und Organisationen ohne Erwerbscharakter	26 785,36	10 000,00	16 785,36
3335	Kapitaltransferzahlungen vom Ausland		198 600,00	-198 600,00
<b>33</b>	<b>Summe Einzahlungen investive Gebarung</b>	<b>641 408,83</b>	<b>1 202 900,00</b>	<b>-561 491,17</b>
<b>341</b>	<b>Auszahlungen aus der Investitionstätigkeit</b>	<b>7 629 190,76</b>	<b>10 272 400,00</b>	<b>-2 643 209,24</b>
3411	Auszahlungen für den Erwerb von immateriellem Vermögen	21 129,31	61 000,00	-39 870,69
3412	Auszahlungen für den Erwerb von Grundstücken und Grundstückseinrichtungen	3 323 412,91	5 122 800,00	-1 799 387,09
3413	Auszahlungen für den Erwerb von Gebäuden und Bauten	2 937 738,25	3 032 000,00	-94 261,75
3414	Auszahlungen für den Erwerb von technischen Anlagen, Fahrzeuge und Maschinen	986 189,86	1 525 800,00	-539 610,14

MVAG	Mittelverwendungs- und aufbringungsgruppen (1. und 2. Ebene)	RA 2021	VA 2021	RA - VA
3415	Auszahlungen für den Erwerb von Amts-, Betriebs- und Geschäftsausstattung	360 720,43	490 800,00	-130 079,57
3416	Auszahlungen für den Erwerb von Kulturgütern		40 000,00	-40 000,00
3417	Auszahlungen für den Erwerb von Beteiligungen			
<b>342</b>	<b>Auszahlungen von gewährten Darlehen sowie gewährten Vorschüssen</b>	<b>0,00</b>	<b>0,00</b>	<b>0,00</b>
3421	Auszahlung von Darlehen an Träger des öffentlichen Rechts			
3422	Auszahlung von Darlehen an Beteiligungen			
3423	Auszahlung von Darlehen an Unternehmen und Haushalte			
3425	Auszahlungen von Vorschüssen und Anzahlungen			
<b>343</b>	<b>Auszahlungen aus Kapitaltransfers</b>	<b>0,00</b>	<b>0,00</b>	<b>0,00</b>
3431	Kapitaltransferzahlungen an Träger des öffentlichen Rechts			
3432	Kapitaltransferzahlungen an Beteiligungen			
3433	Kapitaltransferzahlungen an Unternehmen (Finanzunternehmen)			
3434	Kapitaltransferzahlungen an Haushalte und Organisationen ohne Erwerbscharakter			
3435	Kapitaltransferzahlungen an das Ausland			
<b>34</b>	<b>Summe Auszahlungen investive Gebarung</b>	<b>7 629 190,76</b>	<b>10 272 400,00</b>	<b>-2 643 209,24</b>
<b>SA2</b>	<b>Saldo (2) Geldfluss aus der Investiven Gebarung (33 – 34)</b>	<b>-6 987 781,93</b>	<b>-9 069 500,00</b>	<b>2 081 718,07</b>
<b>SA3</b>	<b>Saldo (3) Nettofinanzierungssaldo (Saldo 1 + Saldo 2)</b>	<b>-52 023,05</b>	<b>-4 767 300,00</b>	<b>4 715 276,95</b>
<b>351</b>	<b>Einzahlungen aus der Aufnahme von Finanzschulden</b>	<b>2 618 700,00</b>	<b>3 879 600,00</b>	<b>-1 260 900,00</b>
3511	Einzahlungen aus empfangenen Darlehen von öffentlichen Körperschaften und Rechtsträgern			
3512	Einzahlungen aus empfangenen Darlehen von Beteiligungen			
3513	Einzahlungen aus empfangenen Darlehen von Unternehmen und privaten Haushalten			
3514	Einzahlungen aus Finanzschulden (Finanzunternehmen)	2 618 700,00	3 879 600,00	-1 260 900,00
<b>353</b>	<b>Einzahlungen infolge eines Kapitaltausch bei derivativen Finanzinstrumenten mit Grundgeschäft</b>	<b>0,00</b>	<b>0,00</b>	<b>0,00</b>
3530	Einzahlungen infolge eines Kapitaltausch bei derivativen Finanzinstrumenten mit Grundgeschäft			
<b>355</b>	<b>Einzahlungen aus dem Abgang von Finanzinstrumenten</b>	<b>0,00</b>	<b>0,00</b>	<b>0,00</b>
3550	Einzahlungen aus dem Abgang von Finanzinstrumenten			
<b>35</b>	<b>Summe Einzahlungen aus der Finanzierungstätigkeit</b>	<b>2 618 700,00</b>	<b>3 879 600,00</b>	<b>-1 260 900,00</b>
<b>361</b>	<b>Auszahlungen aus der Tilgung von Finanzschulden</b>	<b>2 373 787,83</b>	<b>2 369 500,00</b>	<b>4 287,83</b>
3611	Auszahlungen aus empfangenen Darlehen von öffentlichen Körperschaften und Rechtsträgern	78 942,09	79 000,00	-57,91
3612	Auszahlungen aus empfangenen Darlehen von Beteiligungen			
3613	Auszahlungen aus empfangenen Darlehen von Unternehmen und privaten Haushalten			
3614	Auszahlungen aus Finanzschulden	2 184 553,30	2 180 400,00	4 153,30

MVAG	Mittelverwendungs- und aufbringungsgruppen (1. und 2. Ebene)	RA 2021	VA 2021	RA - VA
3615	Auszahlung aus der Rückzahlung von Leasingverbindlichkeiten	110 292,44	110 100,00	192,44
<b>363</b>	<b>Auszahlungen infolge eines Kapitaltausch bei derivativen Finanzinstrumenten mit Grundgeschäft</b>	<b>0,00</b>	<b>0,00</b>	<b>0,00</b>
3630	Auszahlungen infolge eines Kapitaltausch bei derivativen Finanzinstrumenten mit Grundgeschäft			
<b>365</b>	<b>Auszahlungen für den Erwerb von Finanzinstrumenten</b>	<b>0,00</b>	<b>0,00</b>	<b>0,00</b>
3650	Auszahlungen für den Erwerb von Finanzinstrumenten			
<b>36</b>	<b>Summe Auszahlungen aus der Finanzierungstätigkeit</b>	<b>2 373 787,83</b>	<b>2 369 500,00</b>	<b>4 287,83</b>
<b>SA4</b>	<b>Saldo (4) Geldfluss aus der Finanzierungstätigkeit (35 – 36)</b>	<b>244 912,17</b>	<b>1 510 100,00</b>	<b>-1 265 187,83</b>
<b>SA5</b>	<b>Saldo (5) Geldfluss aus der voranschlagswirksamen Gebarung (Saldo 3 + Saldo 4)</b>	<b>192 889,12</b>	<b>-3 257 200,00</b>	<b>3 450 089,12</b>
<b>411</b>	<b>Einzahlungen aus nicht voranschlagswirksamen Forderungen</b>	<b>8 556 742,93</b>		
4110	Einzahlungen aus nicht voranschlagswirksamen Forderungen	8 556 742,93		
<b>412</b>	<b>Einzahlungen aus nicht voranschlagswirksamen Verbindlichkeiten</b>	<b>12 159 156,89</b>		
4120	Einzahlungen aus nicht voranschlagswirksamen Verbindlichkeiten	12 159 156,89		
<b>413</b>	<b>Einzahlungen aus der Aufnahme von zur Kassenstärkung eingegangenen Geldverbindlichkeiten (Barvorlagen)</b>	<b>14 234,20</b>		
4130	Einzahlungen aus der Aufnahme von zur Kassenstärkung eingegangenen Geldverbindlichkeiten (Barvorlagen)	14 234,20		
<b>41</b>	<b>Summe Einzahlungen aus der nicht voranschlagswirksamen Gebarung</b>	<b>20 730 134,02</b>		
<b>421</b>	<b>Auszahlungen aus nicht voranschlagswirksamen Forderungen</b>	<b>8 175 150,05</b>		
4210	Auszahlungen aus nicht voranschlagswirksamen Forderungen	8 175 150,05		
<b>422</b>	<b>Auszahlungen aus nicht voranschlagswirksamen Verbindlichkeiten</b>	<b>12 637 710,47</b>		
4220	Auszahlungen aus nicht voranschlagswirksamen Verbindlichkeiten	12 637 710,47		
<b>423</b>	<b>Auszahlungen zur Tilgung von zur Kassenstärkung eingegangenen Geldverbindlichkeiten (Barvorlagen)</b>	<b>15 369,78</b>		
4230	Auszahlungen zur Tilgung von zur Kassenstärkung eingegangenen Geldverbindlichkeiten (Barvorlagen)	15 369,78		
<b>42</b>	<b>Summe Auszahlungen aus der nicht voranschlagswirksamen Gebarung</b>	<b>20 828 230,30</b>		
<b>SA6</b>	<b>Geldfluss aus der nicht voranschlagswirksamen Gebarung</b>	<b>-98 096,28</b>		
<b>SA7</b>	<b>Veränderung an Liquiden Mitteln (Saldo 5 + Saldo 6)</b>	<b>94 792,84</b>		
	<b>Anfangsbestand liquide Mittel (115 zum 31.12.2020)</b>	<b>3 661 129,91</b>		
	<b>Endbestand liquide Mittel (115 zum 31.12.2021)</b>	<b>3 755 922,75</b>		
	<b>davon Zahlungsmittelreserven (1152 zum 31.12.2021)</b>	<b>479 800,00</b>		

Finanzierungshaushalt Bereichsbudget 1. und 2. Ebene  
(Anlage 1b)



## Vertretungskörper und allgemeine Verwaltung (Gruppe 0)

MVAG	Mittelverwendungs- und aufbringungsgruppen (1. und 2. Ebene)	RA 2021	VA 2021	RA - VA
<b>311</b>	<b>Einzahlungen aus der operativen Verwaltungstätigkeit</b>	<b>266 932,11</b>	<b>251 700,00</b>	<b>15 232,11</b>
3111	Einzahlungen aus eigenen Abgaben			
3112	Einzahlungen aus Ertragsanteilen			
3113	Einzahlungen aus Gebühren			
3114	Einzahlungen aus Leistungen	256 497,27	244 700,00	11 797,27
3115	Einzahlungen aus Besitz und wirtschaftlicher Tätigkeit			
3116	Einzahlungen aus Veräußerung von geringwertigen Wirtschaftsgütern (GWG) und sonstige Einzahlungen	10 434,84	7 000,00	3 434,84
<b>312</b>	<b>Einzahlungen aus Transfers (ohne Kapitaltransfers)</b>	<b>19 285,11</b>	<b>14 800,00</b>	<b>4 485,11</b>
3121	Transferzahlungen von Trägern des öffentlichen Rechts	19 285,11	14 800,00	4 485,11
3122	Transferzahlungen von Beteiligungen			
3123	Transferzahlungen von Unternehmen (inkl. Finanzunternehmen)			
3124	Transferzahlungen von Haushalte und Organisationen ohne Erwerbscharakter			
3125	Transferzahlungen vom Ausland			
3126	Investitions- und Tilgungszuschüsse zwischen Unternehmungen und Betrieben der Gebietskörperschaft und der Gebietskörperschaft			
<b>313</b>	<b>Einzahlungen aus Finanzerträgen</b>	<b>0,00</b>	<b>0,00</b>	<b>0,00</b>
3131	Einzahlungen aus Zinserträgen			
3133	Einzahlungen aus Gewinnentnahmen von marktbestimmten Betrieben			
3134	Sonstige Einzahlungen aus Finanzerträgen			
3135	Einzahlungen aus Dividenden/Gewinnausschüttungen			
<b>31</b>	<b>Summe Einzahlungen operative Gebarung</b>	<b>286 217,22</b>	<b>266 500,00</b>	<b>19 717,22</b>
<b>321</b>	<b>Auszahlungen aus Personalaufwand</b>	<b>2 510 061,82</b>	<b>2 478 200,00</b>	<b>31 861,82</b>
3211	Auszahlungen für Personalaufwand Bezüge, Nebengebühren, und Mehrleistungsvergütungen)	1 957 196,83	1 920 700,00	36 496,83
3212	Auszahlungen für gesetzliche und freiwillige Sozialaufwendungen	552 864,99	557 500,00	-4 635,01
3213	Auszahlungen aus sonstigem Personalaufwand			
<b>322</b>	<b>Auszahlungen aus Sachaufwand (ohne Transferaufwand)</b>	<b>1 344 713,30</b>	<b>1 414 800,00</b>	<b>-70 086,70</b>
3221	Auszahlungen für Gebrauchs- und Verbrauchsgüter, Handelswaren	83 352,92	98 000,00	-14 647,08
3222	Auszahlungen für Verwaltungs- und Betriebsaufwand	114 713,84	112 700,00	2 013,84
3223	Auszahlungen für Leasing- und Mietaufwand	97 141,03	91 200,00	5 941,03
3224	Auszahlungen für Instandhaltung	57 968,42	79 500,00	-21 531,58
3225	Sonstige Auszahlungen aus Sachaufwand	991 537,09	1 033 400,00	-41 862,91
<b>323</b>	<b>Auszahlungen aus Transfers (ohne Kapitaltransfers)</b>	<b>280 388,29</b>	<b>465 000,00</b>	<b>-184 611,71</b>
3231	Transferzahlungen an Träger des öffentlichen Rechts	44 291,05	35 000,00	9 291,05
3232	Transferzahlungen an Beteiligungen			
3233	Transferzahlungen an Unternehmen (inkl. Finanzunternehmen)			

## Vertretungskörper und allgemeine Verwaltung (Gruppe 0)

MVAG	Mittelverwendungs- und aufbringungsgruppen (1. und 2. Ebene)	RA 2021	VA 2021	RA - VA
3234	Transferzahlungen an Haushalte und Organisationen ohne Erwerbscharakter	236 097,24	430 000,00	-193 902,76
3235	Transferzahlungen an das Ausland			
3236	Investitions- und Tilgungszuschüsse zwischen Unternehmungen und Betrieben der Gebietskörperschaft und der Gebietskörperschaft			
<b>324</b>	<b>Auszahlungen aus Finanzaufwand</b>	<b>8 387,77</b>	<b>8 300,00</b>	<b>87,77</b>
3241	Auszahlungen für Zinsaufwand, für Finanzierungsleasing, für Forderungskauf, für Finanzschulden und derivative Finanzinstrumente m	8 387,77	8 300,00	87,77
3242	Auszahlungen für Zinsen aus derivativen Finanzinstrumenten ohne Grundgeschäft			
3243	Auszahlung aus Gewinnentnahmen von marktbestimmten Betrieben			
3244	Sonstige Auszahlungen aus Finanzaufwendungen			
<b>32</b>	<b>Summe Auszahlungen operative Gebarung</b>	<b>4 143 551,18</b>	<b>4 366 300,00</b>	<b>-222 748,82</b>
<b>SA1</b>	<b>Saldo (1) Geldfluss aus der Operativen Gebarung (31 – 32)</b>	<b>-3 857 333,96</b>	<b>-4 099 800,00</b>	<b>242 466,04</b>
<b>331</b>	<b>Einzahlungen aus der Investitionstätigkeit</b>	<b>0,00</b>	<b>0,00</b>	<b>0,00</b>
3311	Einzahlungen aus der Veräußerung von immateriellem Vermögen			
3312	Einzahlungen aus der Veräußerung von Grundstücken und Grundstückeinrichtungen			
3313	Einzahlungen aus der Veräußerung von Gebäuden und Bauten			
3314	Einzahlungen aus der Veräußerung von technischen Anlagen, Fahrzeuge und Maschinen			
3315	Einzahlungen aus der Veräußerung von Amts-, Betriebs- und Geschäftsausstattung			
3316	Einzahlungen aus der Veräußerung von Kulturgütern			
3317	Einzahlungen aus der Veräußerung von Beteiligungen			
<b>332</b>	<b>Einzahlungen aus der Rückzahlung von Darlehen sowie gewährten Vorschüssen</b>	<b>0,00</b>	<b>0,00</b>	<b>0,00</b>
3321	Einzahlungen aus Darlehen an Träger des öffentlichen Rechts			
3322	Einzahlungen aus Darlehen an Beteiligungen			
3323	Einzahlungen aus Darlehen an Unternehmen und Haushalte			
3325	Einzahlungen aus Vorschüssen und Anzahlungen			
<b>333</b>	<b>Einzahlungen aus Kapitaltransfers</b>	<b>0,00</b>	<b>104 900,00</b>	<b>-104 900,00</b>
3331	Kapitaltransferzahlungen von Trägern des öffentlichen Rechts		104 900,00	-104 900,00
3332	Kapitaltransferzahlungen von Beteiligungen			
3333	Kapitaltransferzahlungen von Unternehmen			
3334	Kapitaltransferzahlungen von Haushalten und Organisationen ohne Erwerbscharakter			
3335	Kapitaltransferzahlungen vom Ausland			
<b>33</b>	<b>Summe Einzahlungen investive Gebarung</b>	<b>0,00</b>	<b>104 900,00</b>	<b>-104 900,00</b>
<b>341</b>	<b>Auszahlungen aus der Investitionstätigkeit</b>	<b>50 778,99</b>	<b>171 500,00</b>	<b>-120 721,01</b>
3411	Auszahlungen für den Erwerb von immateriellem Vermögen	21 129,31	55 000,00	-33 870,69



## Vertretungskörper und allgemeine Verwaltung (Gruppe 0)

MVAG	Mittelverwendungs- und aufbringungsgruppen (1. und 2. Ebene)	RA 2021	VA 2021	RA - VA
3412	Auszahlungen für den Erwerb von Grundstücken und Grundstückseinrichtungen			
3413	Auszahlungen für den Erwerb von Gebäuden und Bauten			
3414	Auszahlungen für den Erwerb von technischen Anlagen, Fahrzeuge und Maschinen		60 000,00	-60 000,00
3415	Auszahlungen für den Erwerb von Amts-, Betriebs- und Geschäftsausstattung	29 649,68	56 500,00	-26 850,32
3416	Auszahlungen für den Erwerb von Kulturgütern			
3417	Auszahlungen für den Erwerb von Beteiligungen			
<b>342</b>	<b>Auszahlungen von gewährten Darlehen sowie gewährten Vorschüssen</b>	<b>0,00</b>	<b>0,00</b>	<b>0,00</b>
3421	Auszahlung von Darlehen an Träger des öffentlichen Rechts			
3422	Auszahlung von Darlehen an Beteiligungen			
3423	Auszahlung von Darlehen an Unternehmen und Haushalte			
3425	Auszahlungen von Vorschüssen und Anzahlungen			
<b>343</b>	<b>Auszahlungen aus Kapitaltransfers</b>	<b>0,00</b>	<b>0,00</b>	<b>0,00</b>
3431	Kapitaltransferzahlungen an Träger des öffentlichen Rechts			
3432	Kapitaltransferzahlungen an Beteiligungen			
3433	Kapitaltransferzahlungen an Unternehmen (Finanzunternehmen)			
3434	Kapitaltransferzahlungen an Haushalte und Organisationen ohne Erwerbscharakter			
3435	Kapitaltransferzahlungen an das Ausland			
<b>34</b>	<b>Summe Auszahlungen investive Gebarung</b>	<b>50 778,99</b>	<b>171 500,00</b>	<b>-120 721,01</b>
<b>SA2</b>	<b>Saldo (2) Geldfluss aus der Investiven Gebarung (33 – 34)</b>	<b>-50 778,99</b>	<b>-66 600,00</b>	<b>15 821,01</b>
<b>SA3</b>	<b>Saldo (3) Nettofinanzierungssaldo (Saldo 1 + Saldo 2)</b>	<b>-3 908 112,95</b>	<b>-4 166 400,00</b>	<b>258 287,05</b>
<b>351</b>	<b>Einzahlungen aus der Aufnahme von Finanzschulden</b>	<b>0,00</b>	<b>0,00</b>	<b>0,00</b>
3511	Einzahlungen aus empfangenen Darlehen von öffentlichen Körperschaften und Rechtsträgern			
3512	Einzahlungen aus empfangenen Darlehen von Beteiligungen			
3513	Einzahlungen aus empfangenen Darlehen von Unternehmen und privaten Haushalten			
3514	Einzahlungen aus Finanzschulden (Finanzunternehmen)			
<b>353</b>	<b>Einzahlungen infolge eines Kapitaltausch bei derivativen Finanzinstrumenten mit Grundgeschäft</b>	<b>0,00</b>	<b>0,00</b>	<b>0,00</b>
3530	Einzahlungen infolge eines Kapitaltausch bei derivativen Finanzinstrumenten mit Grundgeschäft			
<b>355</b>	<b>Einzahlungen aus dem Abgang von Finanzinstrumenten</b>	<b>0,00</b>	<b>0,00</b>	<b>0,00</b>
3550	Einzahlungen aus dem Abgang von Finanzinstrumenten			
<b>35</b>	<b>Summe Einzahlungen aus der Finanzierungstätigkeit</b>	<b>0,00</b>	<b>0,00</b>	<b>0,00</b>
<b>361</b>	<b>Auszahlungen aus der Tilgung von Finanzschulden</b>	<b>87 776,28</b>	<b>87 700,00</b>	<b>76,28</b>

## Vertretungskörper und allgemeine Verwaltung (Gruppe 0)

MVAG	Mittelverwendungs- und aufbringungsgruppen (1. und 2. Ebene)	RA 2021	VA 2021	RA - VA
3611	Auszahlungen aus empfangenen Darlehen von öffentlichen Körperschaften und Rechtsträgern			
3612	Auszahlungen aus empfangenen Darlehen von Beteiligungen			
3613	Auszahlungen aus empfangenen Darlehen von Unternehmen und privaten Haushalten			
3614	Auszahlungen aus Finanzschulden	87 776,28	87 700,00	76,28
3615	Auszahlung aus der Rückzahlung von Leasingverbindlichkeiten			
<b>363</b>	<b>Auszahlungen infolge eines Kapitaltausch bei derivativen Finanzinstrumenten mit Grundgeschäft</b>	<b>0,00</b>	<b>0,00</b>	<b>0,00</b>
3630	Auszahlungen infolge eines Kapitaltausch bei derivativen Finanzinstrumenten mit Grundgeschäft			
<b>365</b>	<b>Auszahlungen für den Erwerb von Finanzinstrumenten</b>	<b>0,00</b>	<b>0,00</b>	<b>0,00</b>
3650	Auszahlungen für den Erwerb von Finanzinstrumenten			
<b>36</b>	<b>Summe Auszahlungen aus der Finanzierungstätigkeit</b>	<b>87 776,28</b>	<b>87 700,00</b>	<b>76,28</b>
<b>SA4</b>	<b>Saldo (4) Geldfluss aus der Finanzierungstätigkeit (35 – 36)</b>	<b>-87 776,28</b>	<b>-87 700,00</b>	<b>-76,28</b>
<b>SA5</b>	<b>Saldo (5) Geldfluss aus der voranschlagswirksamen Gebarung (Saldo 3 + Saldo 4)</b>	<b>-3 995 889,23</b>	<b>-4 254 100,00</b>	<b>258 210,77</b>

## Öffentliche Ordnung und Sicherheit (Gruppe 1)

MVAG	Mittelverwendungs- und aufbringungsgruppen (1. und 2. Ebene)	RA 2021	VA 2021	RA - VA
<b>311</b>	<b>Einzahlungen aus der operativen Verwaltungstätigkeit</b>	<b>152 943,72</b>	<b>186 000,00</b>	<b>-33 056,28</b>
3111	Einzahlungen aus eigenen Abgaben			
3112	Einzahlungen aus Ertragsanteilen			
3113	Einzahlungen aus Gebühren			
3114	Einzahlungen aus Leistungen	32 806,12	9 300,00	23 506,12
3115	Einzahlungen aus Besitz und wirtschaftlicher Tätigkeit			
3116	Einzahlungen aus Veräußerung von geringwertigen Wirtschaftsgütern (GWG) und sonstige Einzahlungen	120 137,60	176 700,00	-56 562,40
<b>312</b>	<b>Einzahlungen aus Transfers (ohne Kapitaltransfers)</b>	<b>0,00</b>	<b>196 500,00</b>	<b>-196 500,00</b>
3121	Transferzahlungen von Trägern des öffentlichen Rechts		196 500,00	-196 500,00
3122	Transferzahlungen von Beteiligungen			
3123	Transferzahlungen von Unternehmen (inkl. Finanzunternehmen)			
3124	Transferzahlungen von Haushalte und Organisationen ohne Erwerbscharakter			
3125	Transferzahlungen vom Ausland			
3126	Investitions- und Tilgungszuschüsse zwischen Unternehmungen und Betrieben der Gebietskörperschaft und der Gebietskörperschaft			
<b>313</b>	<b>Einzahlungen aus Finanzerträgen</b>	<b>0,00</b>	<b>0,00</b>	<b>0,00</b>
3131	Einzahlungen aus Zinserträgen			
3133	Einzahlungen aus Gewinnentnahmen von marktbestimmten Betrieben			
3134	Sonstige Einzahlungen aus Finanzerträgen			
3135	Einzahlungen aus Dividenden/Gewinnausschüttungen			
<b>31</b>	<b>Summe Einzahlungen operative Gebarung</b>	<b>152 943,72</b>	<b>382 500,00</b>	<b>-229 556,28</b>
<b>321</b>	<b>Auszahlungen aus Personalaufwand</b>	<b>104 873,32</b>	<b>124 300,00</b>	<b>-19 426,68</b>
3211	Auszahlungen für Personalaufwand Bezüge, Nebengebühren, und Mehrleistungsvergütungen)	84 350,67	99 400,00	-15 049,33
3212	Auszahlungen für gesetzliche und freiwillige Sozialaufwendungen	20 522,65	24 900,00	-4 377,35
3213	Auszahlungen aus sonstigem Personalaufwand			
<b>322</b>	<b>Auszahlungen aus Sachaufwand (ohne Transferaufwand)</b>	<b>737 157,50</b>	<b>733 000,00</b>	<b>4 157,50</b>
3221	Auszahlungen für Gebrauchs- und Verbrauchsgüter, Handelswaren	75 195,51	72 300,00	2 895,51
3222	Auszahlungen für Verwaltungs- und Betriebsaufwand	40 893,02	45 900,00	-5 006,98
3223	Auszahlungen für Leasing- und Mietaufwand	199 610,14	243 800,00	-44 189,86
3224	Auszahlungen für Instandhaltung	125 541,13	108 900,00	16 641,13
3225	Sonstige Auszahlungen aus Sachaufwand	295 917,70	262 100,00	33 817,70
<b>323</b>	<b>Auszahlungen aus Transfers (ohne Kapitaltransfers)</b>	<b>7 690,00</b>	<b>14 500,00</b>	<b>-6 810,00</b>
3231	Transferzahlungen an Träger des öffentlichen Rechts			
3232	Transferzahlungen an Beteiligungen			
3233	Transferzahlungen an Unternehmen (inkl. Finanzunternehmen)			

## Öffentliche Ordnung und Sicherheit (Gruppe 1)

MVAG	Mittelverwendungs- und aufbringungsgruppen (1. und 2. Ebene)	RA 2021	VA 2021	RA - VA
3234	Transferzahlungen an Haushalte und Organisationen ohne Erwerbscharakter	7 690,00	14 500,00	-6 810,00
3235	Transferzahlungen an das Ausland			
3236	Investitions- und Tilgungszuschüsse zwischen Unternehmungen und Betrieben der Gebietskörperschaft und der Gebietskörperschaft			
<b>324</b>	<b>Auszahlungen aus Finanzaufwand</b>	<b>4 803,59</b>	<b>4 800,00</b>	<b>3,59</b>
3241	Auszahlungen für Zinsaufwand, für Finanzierungsleasing, für Forderungskauf, für Finanzschulden und derivative Finanzinstrumente m	4 803,59	4 800,00	3,59
3242	Auszahlungen für Zinsen aus derivativen Finanzinstrumenten ohne Grundgeschäft			
3243	Auszahlung aus Gewinnentnahmen von marktbestimmten Betrieben			
3244	Sonstige Auszahlungen aus Finanzaufwendungen			
<b>32</b>	<b>Summe Auszahlungen operative Gebarung</b>	<b>854 524,41</b>	<b>876 600,00</b>	<b>-22 075,59</b>
<b>SA1</b>	<b>Saldo (1) Geldfluss aus der Operativen Gebarung (31 – 32)</b>	<b>-701 580,69</b>	<b>-494 100,00</b>	<b>-207 480,69</b>
<b>331</b>	<b>Einzahlungen aus der Investitionstätigkeit</b>	<b>0,00</b>	<b>60 000,00</b>	<b>-60 000,00</b>
3311	Einzahlungen aus der Veräußerung von immateriellem Vermögen			
3312	Einzahlungen aus der Veräußerung von Grundstücken und Grundstückeinrichtungen			
3313	Einzahlungen aus der Veräußerung von Gebäuden und Bauten			
3314	Einzahlungen aus der Veräußerung von technischen Anlagen, Fahrzeuge und Maschinen		60 000,00	-60 000,00
3315	Einzahlungen aus der Veräußerung von Amts-, Betriebs- und Geschäftsausstattung			
3316	Einzahlungen aus der Veräußerung von Kulturgütern			
3317	Einzahlungen aus der Veräußerung von Beteiligungen			
<b>332</b>	<b>Einzahlungen aus der Rückzahlung von Darlehen sowie gewährten Vorschüssen</b>	<b>0,00</b>	<b>0,00</b>	<b>0,00</b>
3321	Einzahlungen aus Darlehen an Träger des öffentlichen Rechts			
3322	Einzahlungen aus Darlehen an Beteiligungen			
3323	Einzahlungen aus Darlehen an Unternehmen und Haushalte			
3325	Einzahlungen aus Vorschüssen und Anzahlungen			
<b>333</b>	<b>Einzahlungen aus Kapitaltransfers</b>	<b>0,00</b>	<b>0,00</b>	<b>0,00</b>
3331	Kapitaltransferzahlungen von Trägern des öffentlichen Rechts			
3332	Kapitaltransferzahlungen von Beteiligungen			
3333	Kapitaltransferzahlungen von Unternehmen			
3334	Kapitaltransferzahlungen von Haushalten und Organisationen ohne Erwerbscharakter			
3335	Kapitaltransferzahlungen vom Ausland			
<b>33</b>	<b>Summe Einzahlungen investive Gebarung</b>	<b>0,00</b>	<b>60 000,00</b>	<b>-60 000,00</b>
<b>341</b>	<b>Auszahlungen aus der Investitionstätigkeit</b>	<b>38 942,57</b>	<b>426 500,00</b>	<b>-387 557,43</b>
3411	Auszahlungen für den Erwerb von immateriellem Vermögen			

## Öffentliche Ordnung und Sicherheit (Gruppe 1)

MVAG	Mittelverwendungs- und aufbringungsgruppen (1. und 2. Ebene)	RA 2021	VA 2021	RA - VA
3412	Auszahlungen für den Erwerb von Grundstücken und Grundstückseinrichtungen			
3413	Auszahlungen für den Erwerb von Gebäuden und Bauten			
3414	Auszahlungen für den Erwerb von technischen Anlagen, Fahrzeuge und Maschinen	27 462,17	419 000,00	-391 537,83
3415	Auszahlungen für den Erwerb von Amts-, Betriebs- und Geschäftsausstattung	11 480,40	7 500,00	3 980,40
3416	Auszahlungen für den Erwerb von Kulturgütern			
3417	Auszahlungen für den Erwerb von Beteiligungen			
<b>342</b>	<b>Auszahlungen von gewährten Darlehen sowie gewährten Vorschüssen</b>	<b>0,00</b>	<b>0,00</b>	<b>0,00</b>
3421	Auszahlung von Darlehen an Träger des öffentlichen Rechts			
3422	Auszahlung von Darlehen an Beteiligungen			
3423	Auszahlung von Darlehen an Unternehmen und Haushalte			
3425	Auszahlungen von Vorschüssen und Anzahlungen			
<b>343</b>	<b>Auszahlungen aus Kapitaltransfers</b>	<b>0,00</b>	<b>0,00</b>	<b>0,00</b>
3431	Kapitaltransferzahlungen an Träger des öffentlichen Rechts			
3432	Kapitaltransferzahlungen an Beteiligungen			
3433	Kapitaltransferzahlungen an Unternehmen (Finanzunternehmen)			
3434	Kapitaltransferzahlungen an Haushalte und Organisationen ohne Erwerbscharakter			
3435	Kapitaltransferzahlungen an das Ausland			
<b>34</b>	<b>Summe Auszahlungen investive Gebarung</b>	<b>38 942,57</b>	<b>426 500,00</b>	<b>-387 557,43</b>
<b>SA2</b>	<b>Saldo (2) Geldfluss aus der Investiven Gebarung (33 – 34)</b>	<b>-38 942,57</b>	<b>-366 500,00</b>	<b>327 557,43</b>
<b>SA3</b>	<b>Saldo (3) Nettofinanzierungssaldo (Saldo 1 + Saldo 2)</b>	<b>-740 523,26</b>	<b>-860 600,00</b>	<b>120 076,74</b>
<b>351</b>	<b>Einzahlungen aus der Aufnahme von Finanzschulden</b>	<b>0,00</b>	<b>116 900,00</b>	<b>-116 900,00</b>
3511	Einzahlungen aus empfangenen Darlehen von öffentlichen Körperschaften und Rechtsträgern			
3512	Einzahlungen aus empfangenen Darlehen von Beteiligungen			
3513	Einzahlungen aus empfangenen Darlehen von Unternehmen und privaten Haushalten			
3514	Einzahlungen aus Finanzschulden (Finanzunternehmen)		116 900,00	-116 900,00
<b>353</b>	<b>Einzahlungen infolge eines Kapitaltausch bei derivativen Finanzinstrumenten mit Grundgeschäft</b>	<b>0,00</b>	<b>0,00</b>	<b>0,00</b>
3530	Einzahlungen infolge eines Kapitaltausch bei derivativen Finanzinstrumenten mit Grundgeschäft			
<b>355</b>	<b>Einzahlungen aus dem Abgang von Finanzinstrumenten</b>	<b>0,00</b>	<b>0,00</b>	<b>0,00</b>
3550	Einzahlungen aus dem Abgang von Finanzinstrumenten			
<b>35</b>	<b>Summe Einzahlungen aus der Finanzierungstätigkeit</b>	<b>0,00</b>	<b>116 900,00</b>	<b>-116 900,00</b>
<b>361</b>	<b>Auszahlungen aus der Tilgung von Finanzschulden</b>	<b>40 000,00</b>	<b>40 000,00</b>	<b>0,00</b>

## Öffentliche Ordnung und Sicherheit (Gruppe 1)

MVAG	Mittelverwendungs- und aufbringungsgruppen (1. und 2. Ebene)	RA 2021	VA 2021	RA - VA
3611	Auszahlungen aus empfangenen Darlehen von öffentlichen Körperschaften und Rechtsträgern			
3612	Auszahlungen aus empfangenen Darlehen von Beteiligungen			
3613	Auszahlungen aus empfangenen Darlehen von Unternehmen und privaten Haushalten			
3614	Auszahlungen aus Finanzschulden	40 000,00	40 000,00	
3615	Auszahlung aus der Rückzahlung von Leasingverbindlichkeiten			
<b>363</b>	<b>Auszahlungen infolge eines Kapitaltausch bei derivativen Finanzinstrumenten mit Grundgeschäft</b>	<b>0,00</b>	<b>0,00</b>	<b>0,00</b>
3630	Auszahlungen infolge eines Kapitaltausch bei derivativen Finanzinstrumenten mit Grundgeschäft			
<b>365</b>	<b>Auszahlungen für den Erwerb von Finanzinstrumenten</b>	<b>0,00</b>	<b>0,00</b>	<b>0,00</b>
3650	Auszahlungen für den Erwerb von Finanzinstrumenten			
<b>36</b>	<b>Summe Auszahlungen aus der Finanzierungstätigkeit</b>	<b>40 000,00</b>	<b>40 000,00</b>	<b>0,00</b>
<b>SA4</b>	<b>Saldo (4) Geldfluss aus der Finanzierungstätigkeit (35 – 36)</b>	<b>-40 000,00</b>	<b>76 900,00</b>	<b>-116 900,00</b>
<b>SA5</b>	<b>Saldo (5) Geldfluss aus der voranschlagswirksamen Gebarung (Saldo 3 + Saldo 4)</b>	<b>-780 523,26</b>	<b>-783 700,00</b>	<b>3 176,74</b>

## Unterricht, Erziehung, Sport und Wissenschaft (Gruppe 2)

MVAG	Mittelverwendungs- und aufbringungsgruppen (1. und 2. Ebene)	RA 2021	VA 2021	RA - VA
<b>311</b>	<b>Einzahlungen aus der operativen Verwaltungstätigkeit</b>	<b>2 129 614,53</b>	<b>2 292 200,00</b>	<b>-162 585,47</b>
3111	Einzahlungen aus eigenen Abgaben			
3112	Einzahlungen aus Ertragsanteilen			
3113	Einzahlungen aus Gebühren			
3114	Einzahlungen aus Leistungen	780 889,00	938 800,00	-157 911,00
3115	Einzahlungen aus Besitz und wirtschaftlicher Tätigkeit	61 246,82	44 200,00	17 046,82
3116	Einzahlungen aus Veräußerung von geringwertigen Wirtschaftsgütern (GWG) und sonstige Einzahlungen	1 287 478,71	1 309 200,00	-21 721,29
<b>312</b>	<b>Einzahlungen aus Transfers (ohne Kapitaltransfers)</b>	<b>510 492,45</b>	<b>447 900,00</b>	<b>62 592,45</b>
3121	Transferzahlungen von Trägern des öffentlichen Rechts	510 492,45	447 900,00	62 592,45
3122	Transferzahlungen von Beteiligungen			
3123	Transferzahlungen von Unternehmen (inkl. Finanzunternehmen)			
3124	Transferzahlungen von Haushalte und Organisationen ohne Erwerbscharakter			
3125	Transferzahlungen vom Ausland			
3126	Investitions- und Tilgungszuschüsse zwischen Unternehmungen und Betrieben der Gebietskörperschaft und der Gebietskörperschaft			
<b>313</b>	<b>Einzahlungen aus Finanzerträgen</b>	<b>0,00</b>	<b>0,00</b>	<b>0,00</b>
3131	Einzahlungen aus Zinserträgen			
3133	Einzahlungen aus Gewinnentnahmen von marktbestimmten Betrieben			
3134	Sonstige Einzahlungen aus Finanzerträgen			
3135	Einzahlungen aus Dividenden/Gewinnausschüttungen			
<b>31</b>	<b>Summe Einzahlungen operative Gebarung</b>	<b>2 640 106,98</b>	<b>2 740 100,00</b>	<b>-99 993,02</b>
<b>321</b>	<b>Auszahlungen aus Personalaufwand</b>	<b>3 456 980,85</b>	<b>3 447 700,00</b>	<b>9 280,85</b>
3211	Auszahlungen für Personalaufwand Bezüge, Nebengebühren, und Mehrleistungsvergütungen)	2 754 166,52	2 746 800,00	7 366,52
3212	Auszahlungen für gesetzliche und freiwillige Sozialaufwendungen	702 814,33	700 900,00	1 914,33
3213	Auszahlungen aus sonstigem Personalaufwand			
<b>322</b>	<b>Auszahlungen aus Sachaufwand (ohne Transferaufwand)</b>	<b>2 017 610,54</b>	<b>2 146 000,00</b>	<b>-128 389,46</b>
3221	Auszahlungen für Gebrauchs- und Verbrauchsgüter, Handelswaren	354 751,77	356 900,00	-2 148,23
3222	Auszahlungen für Verwaltungs- und Betriebsaufwand	99 232,72	120 600,00	-21 367,28
3223	Auszahlungen für Leasing- und Mietaufwand	365 152,72	358 500,00	6 652,72
3224	Auszahlungen für Instandhaltung	378 033,94	422 600,00	-44 566,06
3225	Sonstige Auszahlungen aus Sachaufwand	820 439,39	887 400,00	-66 960,61
<b>323</b>	<b>Auszahlungen aus Transfers (ohne Kapitaltransfers)</b>	<b>525 898,37</b>	<b>576 100,00</b>	<b>-50 201,63</b>
3231	Transferzahlungen an Träger des öffentlichen Rechts	474 160,57	483 700,00	-9 539,43
3232	Transferzahlungen an Beteiligungen			
3233	Transferzahlungen an Unternehmen (inkl. Finanzunternehmen)			

## Unterricht, Erziehung, Sport und Wissenschaft (Gruppe 2)

MVAG	Mittelverwendungs- und aufbringungsgruppen (1. und 2. Ebene)	RA 2021	VA 2021	RA - VA
3234	Transferzahlungen an Haushalte und Organisationen ohne Erwerbscharakter	51 737,80	92 400,00	-40 662,20
3235	Transferzahlungen an das Ausland			
3236	Investitions- und Tilgungszuschüsse zwischen Unternehmungen und Betrieben der Gebietskörperschaft und der Gebietskörperschaft			
<b>324</b>	<b>Auszahlungen aus Finanzaufwand</b>	<b>27 411,98</b>	<b>27 800,00</b>	<b>-388,02</b>
3241	Auszahlungen für Zinsaufwand, für Finanzierungsleasing, für Forderungskauf, für Finanzschulden und derivative Finanzinstrumente m	27 411,98	27 800,00	-388,02
3242	Auszahlungen für Zinsen aus derivativen Finanzinstrumenten ohne Grundgeschäft			
3243	Auszahlung aus Gewinnentnahmen von marktbestimmten Betrieben			
3244	Sonstige Auszahlungen aus Finanzaufwendungen			
<b>32</b>	<b>Summe Auszahlungen operative Gebarung</b>	<b>6 027 901,74</b>	<b>6 197 600,00</b>	<b>-169 698,26</b>
<b>SA1</b>	<b>Saldo (1) Geldfluss aus der Operativen Gebarung (31 – 32)</b>	<b>-3 387 794,76</b>	<b>-3 457 500,00</b>	<b>69 705,24</b>
<b>331</b>	<b>Einzahlungen aus der Investitionstätigkeit</b>	<b>0,00</b>	<b>0,00</b>	<b>0,00</b>
3311	Einzahlungen aus der Veräußerung von immateriellem Vermögen			
3312	Einzahlungen aus der Veräußerung von Grundstücken und Grundstückeinrichtungen			
3313	Einzahlungen aus der Veräußerung von Gebäuden und Bauten			
3314	Einzahlungen aus der Veräußerung von technischen Anlagen, Fahrzeuge und Maschinen			
3315	Einzahlungen aus der Veräußerung von Amts-, Betriebs- und Geschäftsausstattung			
3316	Einzahlungen aus der Veräußerung von Kulturgütern			
3317	Einzahlungen aus der Veräußerung von Beteiligungen			
<b>332</b>	<b>Einzahlungen aus der Rückzahlung von Darlehen sowie gewährten Vorschüssen</b>	<b>0,00</b>	<b>0,00</b>	<b>0,00</b>
3321	Einzahlungen aus Darlehen an Träger des öffentlichen Rechts			
3322	Einzahlungen aus Darlehen an Beteiligungen			
3323	Einzahlungen aus Darlehen an Unternehmen und Haushalte			
3325	Einzahlungen aus Vorschüssen und Anzahlungen			
<b>333</b>	<b>Einzahlungen aus Kapitaltransfers</b>	<b>14 538,00</b>	<b>10 000,00</b>	<b>4 538,00</b>
3331	Kapitaltransferzahlungen von Trägern des öffentlichen Rechts	4 538,00		4 538,00
3332	Kapitaltransferzahlungen von Beteiligungen			
3333	Kapitaltransferzahlungen von Unternehmen			
3334	Kapitaltransferzahlungen von Haushalten und Organisationen ohne Erwerbscharakter	10 000,00	10 000,00	
3335	Kapitaltransferzahlungen vom Ausland			
<b>33</b>	<b>Summe Einzahlungen investive Gebarung</b>	<b>14 538,00</b>	<b>10 000,00</b>	<b>4 538,00</b>
<b>341</b>	<b>Auszahlungen aus der Investitionstätigkeit</b>	<b>2 476 440,32</b>	<b>2 830 800,00</b>	<b>-354 359,68</b>
3411	Auszahlungen für den Erwerb von immateriellem Vermögen			



## Unterricht, Erziehung, Sport und Wissenschaft (Gruppe 2)

MVAG	Mittelverwendungs- und aufbringungsgruppen (1. und 2. Ebene)	RA 2021	VA 2021	RA - VA
3412	Auszahlungen für den Erwerb von Grundstücken und Grundstückseinrichtungen	1 053,27	244 000,00	-242 946,73
3413	Auszahlungen für den Erwerb von Gebäuden und Bauten	2 335 635,70	2 419 500,00	-83 864,30
3414	Auszahlungen für den Erwerb von technischen Anlagen, Fahrzeuge und Maschinen	4 375,00	7 000,00	-2 625,00
3415	Auszahlungen für den Erwerb von Amts-, Betriebs- und Geschäftsausstattung	135 376,35	160 300,00	-24 923,65
3416	Auszahlungen für den Erwerb von Kulturgütern			
3417	Auszahlungen für den Erwerb von Beteiligungen			
<b>342</b>	<b>Auszahlungen von gewährten Darlehen sowie gewährten Vorschüssen</b>	<b>0,00</b>	<b>0,00</b>	<b>0,00</b>
3421	Auszahlung von Darlehen an Träger des öffentlichen Rechts			
3422	Auszahlung von Darlehen an Beteiligungen			
3423	Auszahlung von Darlehen an Unternehmen und Haushalte			
3425	Auszahlungen von Vorschüssen und Anzahlungen			
<b>343</b>	<b>Auszahlungen aus Kapitaltransfers</b>	<b>0,00</b>	<b>0,00</b>	<b>0,00</b>
3431	Kapitaltransferzahlungen an Träger des öffentlichen Rechts			
3432	Kapitaltransferzahlungen an Beteiligungen			
3433	Kapitaltransferzahlungen an Unternehmen (Finanzunternehmen)			
3434	Kapitaltransferzahlungen an Haushalte und Organisationen ohne Erwerbscharakter			
3435	Kapitaltransferzahlungen an das Ausland			
<b>34</b>	<b>Summe Auszahlungen investive Gebarung</b>	<b>2 476 440,32</b>	<b>2 830 800,00</b>	<b>-354 359,68</b>
<b>SA2</b>	<b>Saldo (2) Geldfluss aus der Investiven Gebarung (33 – 34)</b>	<b>-2 461 902,32</b>	<b>-2 820 800,00</b>	<b>358 897,68</b>
<b>SA3</b>	<b>Saldo (3) Nettofinanzierungssaldo (Saldo 1 + Saldo 2)</b>	<b>-5 849 697,08</b>	<b>-6 278 300,00</b>	<b>428 602,92</b>
<b>351</b>	<b>Einzahlungen aus der Aufnahme von Finanzschulden</b>	<b>1 068 900,00</b>	<b>1 312 900,00</b>	<b>-244 000,00</b>
3511	Einzahlungen aus empfangenen Darlehen von öffentlichen Körperschaften und Rechtsträgern			
3512	Einzahlungen aus empfangenen Darlehen von Beteiligungen			
3513	Einzahlungen aus empfangenen Darlehen von Unternehmen und privaten Haushalten			
3514	Einzahlungen aus Finanzschulden (Finanzunternehmen)	1 068 900,00	1 312 900,00	-244 000,00
<b>353</b>	<b>Einzahlungen infolge eines Kapitaltausch bei derivativen Finanzinstrumenten mit Grundgeschäft</b>	<b>0,00</b>	<b>0,00</b>	<b>0,00</b>
3530	Einzahlungen infolge eines Kapitaltausch bei derivativen Finanzinstrumenten mit Grundgeschäft			
<b>355</b>	<b>Einzahlungen aus dem Abgang von Finanzinstrumenten</b>	<b>0,00</b>	<b>0,00</b>	<b>0,00</b>
3550	Einzahlungen aus dem Abgang von Finanzinstrumenten			
<b>35</b>	<b>Summe Einzahlungen aus der Finanzierungstätigkeit</b>	<b>1 068 900,00</b>	<b>1 312 900,00</b>	<b>-244 000,00</b>
<b>361</b>	<b>Auszahlungen aus der Tilgung von Finanzschulden</b>	<b>470 789,57</b>	<b>470 800,00</b>	<b>-10,43</b>

## Unterricht, Erziehung, Sport und Wissenschaft (Gruppe 2)

MVAG	Mittelverwendungs- und aufbringungsgruppen (1. und 2. Ebene)	RA 2021	VA 2021	RA - VA
3611	Auszahlungen aus empfangenen Darlehen von öffentlichen Körperschaften und Rechtsträgern			
3612	Auszahlungen aus empfangenen Darlehen von Beteiligungen			
3613	Auszahlungen aus empfangenen Darlehen von Unternehmen und privaten Haushalten			
3614	Auszahlungen aus Finanzschulden	470 789,57	470 800,00	-10,43
3615	Auszahlung aus der Rückzahlung von Leasingverbindlichkeiten			
<b>363</b>	<b>Auszahlungen infolge eines Kapitaltausch bei derivativen Finanzinstrumenten mit Grundgeschäft</b>	<b>0,00</b>	<b>0,00</b>	<b>0,00</b>
3630	Auszahlungen infolge eines Kapitaltausch bei derivativen Finanzinstrumenten mit Grundgeschäft			
<b>365</b>	<b>Auszahlungen für den Erwerb von Finanzinstrumenten</b>	<b>0,00</b>	<b>0,00</b>	<b>0,00</b>
3650	Auszahlungen für den Erwerb von Finanzinstrumenten			
<b>36</b>	<b>Summe Auszahlungen aus der Finanzierungstätigkeit</b>	<b>470 789,57</b>	<b>470 800,00</b>	<b>-10,43</b>
<b>SA4</b>	<b>Saldo (4) Geldfluss aus der Finanzierungstätigkeit (35 – 36)</b>	<b>598 110,43</b>	<b>842 100,00</b>	<b>-243 989,57</b>
<b>SA5</b>	<b>Saldo (5) Geldfluss aus der voranschlagswirksamen Gebarung (Saldo 3 + Saldo 4)</b>	<b>-5 251 586,65</b>	<b>-5 436 200,00</b>	<b>184 613,35</b>

## Kunst, Kultur und Kultus (Gruppe 3)

MVAG	Mittelverwendungs- und aufbringungsgruppen (1. und 2. Ebene)	RA 2021	VA 2021	RA - VA
<b>311</b>	<b>Einzahlungen aus der operativen Verwaltungstätigkeit</b>	<b>318 167,90</b>	<b>319 600,00</b>	<b>-1 432,10</b>
3111	Einzahlungen aus eigenen Abgaben			
3112	Einzahlungen aus Ertragsanteilen			
3113	Einzahlungen aus Gebühren			
3114	Einzahlungen aus Leistungen	221 176,95	219 900,00	1 276,95
3115	Einzahlungen aus Besitz und wirtschaftlicher Tätigkeit	43 155,87	26 100,00	17 055,87
3116	Einzahlungen aus Veräußerung von geringwertigen Wirtschaftsgütern (GWG) und sonstige Einzahlungen	53 835,08	73 600,00	-19 764,92
<b>312</b>	<b>Einzahlungen aus Transfers (ohne Kapitaltransfers)</b>	<b>179 321,84</b>	<b>194 000,00</b>	<b>-14 678,16</b>
3121	Transferzahlungen von Trägern des öffentlichen Rechts	179 321,84	194 000,00	-14 678,16
3122	Transferzahlungen von Beteiligungen			
3123	Transferzahlungen von Unternehmen (inkl. Finanzunternehmen)			
3124	Transferzahlungen von Haushalte und Organisationen ohne Erwerbscharakter			
3125	Transferzahlungen vom Ausland			
3126	Investitions- und Tilgungszuschüsse zwischen Unternehmungen und Betrieben der Gebietskörperschaft und der Gebietskörperschaft			
<b>313</b>	<b>Einzahlungen aus Finanzerträgen</b>	<b>0,00</b>	<b>0,00</b>	<b>0,00</b>
3131	Einzahlungen aus Zinserträgen			
3133	Einzahlungen aus Gewinnentnahmen von marktbestimmten Betrieben			
3134	Sonstige Einzahlungen aus Finanzerträgen			
3135	Einzahlungen aus Dividenden/Gewinnausschüttungen			
<b>31</b>	<b>Summe Einzahlungen operative Gebarung</b>	<b>497 489,74</b>	<b>513 600,00</b>	<b>-16 110,26</b>
<b>321</b>	<b>Auszahlungen aus Personalaufwand</b>	<b>1 451 123,28</b>	<b>1 477 200,00</b>	<b>-26 076,72</b>
3211	Auszahlungen für Personalaufwand Bezüge, Nebengebühren, und Mehrleistungsvergütungen)	1 183 697,00	1 204 500,00	-20 803,00
3212	Auszahlungen für gesetzliche und freiwillige Sozialaufwendungen	267 426,28	272 700,00	-5 273,72
3213	Auszahlungen aus sonstigem Personalaufwand			
<b>322</b>	<b>Auszahlungen aus Sachaufwand (ohne Transferaufwand)</b>	<b>1 387 858,62</b>	<b>1 484 400,00</b>	<b>-96 541,38</b>
3221	Auszahlungen für Gebrauchs- und Verbrauchsgüter, Handelswaren	27 074,78	45 400,00	-18 325,22
3222	Auszahlungen für Verwaltungs- und Betriebsaufwand	22 732,52	23 400,00	-667,48
3223	Auszahlungen für Leasing- und Mietaufwand	185 040,01	201 200,00	-16 159,99
3224	Auszahlungen für Instandhaltung	139 244,22	128 200,00	11 044,22
3225	Sonstige Auszahlungen aus Sachaufwand	1 013 767,09	1 086 200,00	-72 432,91
<b>323</b>	<b>Auszahlungen aus Transfers (ohne Kapitaltransfers)</b>	<b>1 482,00</b>	<b>1 500,00</b>	<b>-18,00</b>
3231	Transferzahlungen an Träger des öffentlichen Rechts			
3232	Transferzahlungen an Beteiligungen			
3233	Transferzahlungen an Unternehmen (inkl. Finanzunternehmen)			

## Kunst, Kultur und Kultus (Gruppe 3)

MVAG	Mittelverwendungs- und aufbringungsgruppen (1. und 2. Ebene)	RA 2021	VA 2021	RA - VA
3234	Transferzahlungen an Haushalte und Organisationen ohne Erwerbscharakter	1 482,00	1 500,00	-18,00
3235	Transferzahlungen an das Ausland			
3236	Investitions- und Tilgungszuschüsse zwischen Unternehmungen und Betrieben der Gebietskörperschaft und der Gebietskörperschaft			
<b>324</b>	<b>Auszahlungen aus Finanzaufwand</b>	<b>0,00</b>	<b>0,00</b>	<b>0,00</b>
3241	Auszahlungen für Zinsaufwand, für Finanzierungsleasing, für Forderungskauf, für Finanzschulden und derivative Finanzinstrumente m			
3242	Auszahlungen für Zinsen aus derivativen Finanzinstrumenten ohne Grundgeschäft			
3243	Auszahlung aus Gewinnentnahmen von marktbestimmten Betrieben			
3244	Sonstige Auszahlungen aus Finanzaufwendungen			
<b>32</b>	<b>Summe Auszahlungen operative Gebarung</b>	<b>2 840 463,90</b>	<b>2 963 100,00</b>	<b>-122 636,10</b>
<b>SA1</b>	<b>Saldo (1) Geldfluss aus der Operativen Gebarung (31 – 32)</b>	<b>-2 342 974,16</b>	<b>-2 449 500,00</b>	<b>106 525,84</b>
<b>331</b>	<b>Einzahlungen aus der Investitionstätigkeit</b>	<b>0,00</b>	<b>0,00</b>	<b>0,00</b>
3311	Einzahlungen aus der Veräußerung von immateriellem Vermögen			
3312	Einzahlungen aus der Veräußerung von Grundstücken und Grundstückeinrichtungen			
3313	Einzahlungen aus der Veräußerung von Gebäuden und Bauten			
3314	Einzahlungen aus der Veräußerung von technischen Anlagen, Fahrzeuge und Maschinen			
3315	Einzahlungen aus der Veräußerung von Amts-, Betriebs- und Geschäftsausstattung			
3316	Einzahlungen aus der Veräußerung von Kulturgütern			
3317	Einzahlungen aus der Veräußerung von Beteiligungen			
<b>332</b>	<b>Einzahlungen aus der Rückzahlung von Darlehen sowie gewährten Vorschüssen</b>	<b>0,00</b>	<b>0,00</b>	<b>0,00</b>
3321	Einzahlungen aus Darlehen an Träger des öffentlichen Rechts			
3322	Einzahlungen aus Darlehen an Beteiligungen			
3323	Einzahlungen aus Darlehen an Unternehmen und Haushalte			
3325	Einzahlungen aus Vorschüssen und Anzahlungen			
<b>333</b>	<b>Einzahlungen aus Kapitaltransfers</b>	<b>0,00</b>	<b>0,00</b>	<b>0,00</b>
3331	Kapitaltransferzahlungen von Trägern des öffentlichen Rechts			
3332	Kapitaltransferzahlungen von Beteiligungen			
3333	Kapitaltransferzahlungen von Unternehmen			
3334	Kapitaltransferzahlungen von Haushalten und Organisationen ohne Erwerbscharakter			
3335	Kapitaltransferzahlungen vom Ausland			
<b>33</b>	<b>Summe Einzahlungen investive Gebarung</b>	<b>0,00</b>	<b>0,00</b>	<b>0,00</b>
<b>341</b>	<b>Auszahlungen aus der Investitionstätigkeit</b>	<b>170 562,52</b>	<b>402 300,00</b>	<b>-231 737,48</b>
3411	Auszahlungen für den Erwerb von immateriellem Vermögen		1 000,00	-1 000,00

## Kunst, Kultur und Kultus (Gruppe 3)

MVAG	Mittelverwendungs- und aufbringungsgruppen (1. und 2. Ebene)	RA 2021	VA 2021	RA - VA
3412	Auszahlungen für den Erwerb von Grundstücken und Grundstückseinrichtungen	35 778,78	210 000,00	-174 221,22
3413	Auszahlungen für den Erwerb von Gebäuden und Bauten	71 076,38	67 500,00	3 576,38
3414	Auszahlungen für den Erwerb von technischen Anlagen, Fahrzeuge und Maschinen	17 737,96	25 700,00	-7 962,04
3415	Auszahlungen für den Erwerb von Amts-, Betriebs- und Geschäftsausstattung	45 969,40	58 100,00	-12 130,60
3416	Auszahlungen für den Erwerb von Kulturgütern		40 000,00	-40 000,00
3417	Auszahlungen für den Erwerb von Beteiligungen			
<b>342</b>	<b>Auszahlungen von gewährten Darlehen sowie gewährten Vorschüssen</b>	<b>0,00</b>	<b>0,00</b>	<b>0,00</b>
3421	Auszahlung von Darlehen an Träger des öffentlichen Rechts			
3422	Auszahlung von Darlehen an Beteiligungen			
3423	Auszahlung von Darlehen an Unternehmen und Haushalte			
3425	Auszahlungen von Vorschüssen und Anzahlungen			
<b>343</b>	<b>Auszahlungen aus Kapitaltransfers</b>	<b>0,00</b>	<b>0,00</b>	<b>0,00</b>
3431	Kapitaltransferzahlungen an Träger des öffentlichen Rechts			
3432	Kapitaltransferzahlungen an Beteiligungen			
3433	Kapitaltransferzahlungen an Unternehmen (Finanzunternehmen)			
3434	Kapitaltransferzahlungen an Haushalte und Organisationen ohne Erwerbscharakter			
3435	Kapitaltransferzahlungen an das Ausland			
<b>34</b>	<b>Summe Auszahlungen investive Gebarung</b>	<b>170 562,52</b>	<b>402 300,00</b>	<b>-231 737,48</b>
<b>SA2</b>	<b>Saldo (2) Geldfluss aus der Investiven Gebarung (33 – 34)</b>	<b>-170 562,52</b>	<b>-402 300,00</b>	<b>231 737,48</b>
<b>SA3</b>	<b>Saldo (3) Nettofinanzierungssaldo (Saldo 1 + Saldo 2)</b>	<b>-2 513 536,68</b>	<b>-2 851 800,00</b>	<b>338 263,32</b>
<b>351</b>	<b>Einzahlungen aus der Aufnahme von Finanzschulden</b>	<b>0,00</b>	<b>150 000,00</b>	<b>-150 000,00</b>
3511	Einzahlungen aus empfangenen Darlehen von öffentlichen Körperschaften und Rechtsträgern			
3512	Einzahlungen aus empfangenen Darlehen von Beteiligungen			
3513	Einzahlungen aus empfangenen Darlehen von Unternehmen und privaten Haushalten			
3514	Einzahlungen aus Finanzschulden (Finanzunternehmen)		150 000,00	-150 000,00
<b>353</b>	<b>Einzahlungen infolge eines Kapitaltausch bei derivativen Finanzinstrumenten mit Grundgeschäft</b>	<b>0,00</b>	<b>0,00</b>	<b>0,00</b>
3530	Einzahlungen infolge eines Kapitaltausch bei derivativen Finanzinstrumenten mit Grundgeschäft			
<b>355</b>	<b>Einzahlungen aus dem Abgang von Finanzinstrumenten</b>	<b>0,00</b>	<b>0,00</b>	<b>0,00</b>
3550	Einzahlungen aus dem Abgang von Finanzinstrumenten			
<b>35</b>	<b>Summe Einzahlungen aus der Finanzierungstätigkeit</b>	<b>0,00</b>	<b>150 000,00</b>	<b>-150 000,00</b>
<b>361</b>	<b>Auszahlungen aus der Tilgung von Finanzschulden</b>	<b>0,00</b>	<b>0,00</b>	<b>0,00</b>

**Kunst, Kultur und Kultus (Gruppe 3)**

MVAG	Mittelverwendungs- und aufbringungsgruppen (1. und 2. Ebene)	RA 2021	VA 2021	RA - VA
3611	Auszahlungen aus empfangenen Darlehen von öffentlichen Körperschaften und Rechtsträgern			
3612	Auszahlungen aus empfangenen Darlehen von Beteiligungen			
3613	Auszahlungen aus empfangenen Darlehen von Unternehmen und privaten Haushalten			
3614	Auszahlungen aus Finanzschulden			
3615	Auszahlung aus der Rückzahlung von Leasingverbindlichkeiten			
<b>363</b>	<b>Auszahlungen infolge eines Kapitaltausch bei derivativen Finanzinstrumenten mit Grundgeschäft</b>	<b>0,00</b>	<b>0,00</b>	<b>0,00</b>
3630	Auszahlungen infolge eines Kapitaltausch bei derivativen Finanzinstrumenten mit Grundgeschäft			
<b>365</b>	<b>Auszahlungen für den Erwerb von Finanzinstrumenten</b>	<b>0,00</b>	<b>0,00</b>	<b>0,00</b>
3650	Auszahlungen für den Erwerb von Finanzinstrumenten			
<b>36</b>	<b>Summe Auszahlungen aus der Finanzierungstätigkeit</b>	<b>0,00</b>	<b>0,00</b>	<b>0,00</b>
<b>SA4</b>	<b>Saldo (4) Geldfluss aus der Finanzierungstätigkeit (35 – 36)</b>	<b>0,00</b>	<b>150 000,00</b>	<b>-150 000,00</b>
<b>SA5</b>	<b>Saldo (5) Geldfluss aus der voranschlagswirksamen Gebarung (Saldo 3 + Saldo 4)</b>	<b>-2 513 536,68</b>	<b>-2 701 800,00</b>	<b>188 263,32</b>

## Soziale Wohlfahrt und Wohnbauförderung (Gruppe 4)

MVAG	Mittelverwendungs- und aufbringungsgruppen (1. und 2. Ebene)	RA 2021	VA 2021	RA - VA
<b>311</b>	<b>Einzahlungen aus der operativen Verwaltungstätigkeit</b>	<b>134 123,03</b>	<b>149 700,00</b>	<b>-15 576,97</b>
3111	Einzahlungen aus eigenen Abgaben			
3112	Einzahlungen aus Ertragsanteilen			
3113	Einzahlungen aus Gebühren			
3114	Einzahlungen aus Leistungen	6 500,00	7 000,00	-500,00
3115	Einzahlungen aus Besitz und wirtschaftlicher Tätigkeit	5 490,25	6 200,00	-709,75
3116	Einzahlungen aus Veräußerung von geringwertigen Wirtschaftsgütern (GWG) und sonstige Einzahlungen	122 132,78	136 500,00	-14 367,22
<b>312</b>	<b>Einzahlungen aus Transfers (ohne Kapitaltransfers)</b>	<b>1 000,33</b>	<b>0,00</b>	<b>1 000,33</b>
3121	Transferzahlungen von Trägern des öffentlichen Rechts	1 000,33		1 000,33
3122	Transferzahlungen von Beteiligungen			
3123	Transferzahlungen von Unternehmen (inkl. Finanzunternehmen)			
3124	Transferzahlungen von Haushalte und Organisationen ohne Erwerbscharakter			
3125	Transferzahlungen vom Ausland			
3126	Investitions- und Tilgungszuschüsse zwischen Unternehmungen und Betrieben der Gebietskörperschaft und der Gebietskörperschaft			
<b>313</b>	<b>Einzahlungen aus Finanzerträgen</b>	<b>0,00</b>	<b>0,00</b>	<b>0,00</b>
3131	Einzahlungen aus Zinserträgen			
3133	Einzahlungen aus Gewinnentnahmen von marktbestimmten Betrieben			
3134	Sonstige Einzahlungen aus Finanzerträgen			
3135	Einzahlungen aus Dividenden/Gewinnausschüttungen			
<b>31</b>	<b>Summe Einzahlungen operative Gebarung</b>	<b>135 123,36</b>	<b>149 700,00</b>	<b>-14 576,64</b>
<b>321</b>	<b>Auszahlungen aus Personalaufwand</b>	<b>50 778,31</b>	<b>44 700,00</b>	<b>6 078,31</b>
3211	Auszahlungen für Personalaufwand Bezüge, Nebengebühren, und Mehrleistungsvergütungen)	40 654,47	35 500,00	5 154,47
3212	Auszahlungen für gesetzliche und freiwillige Sozialaufwendungen	10 123,84	9 200,00	923,84
3213	Auszahlungen aus sonstigem Personalaufwand			
<b>322</b>	<b>Auszahlungen aus Sachaufwand (ohne Transferaufwand)</b>	<b>297 141,54</b>	<b>400 400,00</b>	<b>-103 258,46</b>
3221	Auszahlungen für Gebrauchs- und Verbrauchsgüter, Handelswaren	2 160,00	8 300,00	-6 140,00
3222	Auszahlungen für Verwaltungs- und Betriebsaufwand	1 549,87	1 600,00	-50,13
3223	Auszahlungen für Leasing- und Mietaufwand			
3224	Auszahlungen für Instandhaltung	827,00	2 600,00	-1 773,00
3225	Sonstige Auszahlungen aus Sachaufwand	292 604,67	387 900,00	-95 295,33
<b>323</b>	<b>Auszahlungen aus Transfers (ohne Kapitaltransfers)</b>	<b>5 212 236,64</b>	<b>4 617 400,00</b>	<b>594 836,64</b>
3231	Transferzahlungen an Träger des öffentlichen Rechts	4 667 321,06	4 004 000,00	663 321,06
3232	Transferzahlungen an Beteiligungen			
3233	Transferzahlungen an Unternehmen (inkl. Finanzunternehmen)			

## Soziale Wohlfahrt und Wohnbauförderung (Gruppe 4)

MVAG	Mittelverwendungs- und aufbringungsgruppen (1. und 2. Ebene)	RA 2021	VA 2021	RA - VA
3234	Transferzahlungen an Haushalte und Organisationen ohne Erwerbscharakter	544 915,58	613 400,00	-68 484,42
3235	Transferzahlungen an das Ausland			
3236	Investitions- und Tilgungszuschüsse zwischen Unternehmungen und Betrieben der Gebietskörperschaft und der Gebietskörperschaft			
<b>324</b>	<b>Auszahlungen aus Finanzaufwand</b>	<b>0,00</b>	<b>0,00</b>	<b>0,00</b>
3241	Auszahlungen für Zinsaufwand, für Finanzierungsleasing, für Forderungskauf, für Finanzschulden und derivative Finanzinstrumente m			
3242	Auszahlungen für Zinsen aus derivativen Finanzinstrumenten ohne Grundgeschäft			
3243	Auszahlung aus Gewinnentnahmen von marktbestimmten Betrieben			
3244	Sonstige Auszahlungen aus Finanzaufwendungen			
<b>32</b>	<b>Summe Auszahlungen operative Gebarung</b>	<b>5 560 156,49</b>	<b>5 062 500,00</b>	<b>497 656,49</b>
<b>SA1</b>	<b>Saldo (1) Geldfluss aus der Operativen Gebarung (31 – 32)</b>	<b>-5 425 033,13</b>	<b>-4 912 800,00</b>	<b>-512 233,13</b>
<b>331</b>	<b>Einzahlungen aus der Investitionstätigkeit</b>	<b>0,00</b>	<b>0,00</b>	<b>0,00</b>
3311	Einzahlungen aus der Veräußerung von immateriellem Vermögen			
3312	Einzahlungen aus der Veräußerung von Grundstücken und Grundstückeinrichtungen			
3313	Einzahlungen aus der Veräußerung von Gebäuden und Bauten			
3314	Einzahlungen aus der Veräußerung von technischen Anlagen, Fahrzeuge und Maschinen			
3315	Einzahlungen aus der Veräußerung von Amts-, Betriebs- und Geschäftsausstattung			
3316	Einzahlungen aus der Veräußerung von Kulturgütern			
3317	Einzahlungen aus der Veräußerung von Beteiligungen			
<b>332</b>	<b>Einzahlungen aus der Rückzahlung von Darlehen sowie gewährten Vorschüssen</b>	<b>0,00</b>	<b>0,00</b>	<b>0,00</b>
3321	Einzahlungen aus Darlehen an Träger des öffentlichen Rechts			
3322	Einzahlungen aus Darlehen an Beteiligungen			
3323	Einzahlungen aus Darlehen an Unternehmen und Haushalte			
3325	Einzahlungen aus Vorschüssen und Anzahlungen			
<b>333</b>	<b>Einzahlungen aus Kapitaltransfers</b>	<b>0,00</b>	<b>0,00</b>	<b>0,00</b>
3331	Kapitaltransferzahlungen von Trägern des öffentlichen Rechts			
3332	Kapitaltransferzahlungen von Beteiligungen			
3333	Kapitaltransferzahlungen von Unternehmen			
3334	Kapitaltransferzahlungen von Haushalten und Organisationen ohne Erwerbscharakter			
3335	Kapitaltransferzahlungen vom Ausland			
<b>33</b>	<b>Summe Einzahlungen investive Gebarung</b>	<b>0,00</b>	<b>0,00</b>	<b>0,00</b>
<b>341</b>	<b>Auszahlungen aus der Investitionstätigkeit</b>	<b>0,00</b>	<b>0,00</b>	<b>0,00</b>
3411	Auszahlungen für den Erwerb von immateriellem Vermögen			



## Soziale Wohlfahrt und Wohnbauförderung (Gruppe 4)

MVAG	Mittelverwendungs- und aufbringungsgruppen (1. und 2. Ebene)	RA 2021	VA 2021	RA - VA
3412	Auszahlungen für den Erwerb von Grundstücken und Grundstückseinrichtungen			
3413	Auszahlungen für den Erwerb von Gebäuden und Bauten			
3414	Auszahlungen für den Erwerb von technischen Anlagen, Fahrzeuge und Maschinen			
3415	Auszahlungen für den Erwerb von Amts-, Betriebs- und Geschäftsausstattung			
3416	Auszahlungen für den Erwerb von Kulturgütern			
3417	Auszahlungen für den Erwerb von Beteiligungen			
<b>342</b>	<b>Auszahlungen von gewährten Darlehen sowie gewährten Vorschüssen</b>	<b>0,00</b>	<b>0,00</b>	<b>0,00</b>
3421	Auszahlung von Darlehen an Träger des öffentlichen Rechts			
3422	Auszahlung von Darlehen an Beteiligungen			
3423	Auszahlung von Darlehen an Unternehmen und Haushalte			
3425	Auszahlungen von Vorschüssen und Anzahlungen			
<b>343</b>	<b>Auszahlungen aus Kapitaltransfers</b>	<b>0,00</b>	<b>0,00</b>	<b>0,00</b>
3431	Kapitaltransferzahlungen an Träger des öffentlichen Rechts			
3432	Kapitaltransferzahlungen an Beteiligungen			
3433	Kapitaltransferzahlungen an Unternehmen (Finanzunternehmen)			
3434	Kapitaltransferzahlungen an Haushalte und Organisationen ohne Erwerbscharakter			
3435	Kapitaltransferzahlungen an das Ausland			
<b>34</b>	<b>Summe Auszahlungen investive Gebarung</b>	<b>0,00</b>	<b>0,00</b>	<b>0,00</b>
<b>SA2</b>	<b>Saldo (2) Geldfluss aus der Investiven Gebarung (33 – 34)</b>	<b>0,00</b>	<b>0,00</b>	<b>0,00</b>
<b>SA3</b>	<b>Saldo (3) Nettofinanzierungssaldo (Saldo 1 + Saldo 2)</b>	<b>-5 425 033,13</b>	<b>-4 912 800,00</b>	<b>-512 233,13</b>
<b>351</b>	<b>Einzahlungen aus der Aufnahme von Finanzschulden</b>	<b>0,00</b>	<b>0,00</b>	<b>0,00</b>
3511	Einzahlungen aus empfangenen Darlehen von öffentlichen Körperschaften und Rechtsträgern			
3512	Einzahlungen aus empfangenen Darlehen von Beteiligungen			
3513	Einzahlungen aus empfangenen Darlehen von Unternehmen und privaten Haushalten			
3514	Einzahlungen aus Finanzschulden (Finanzunternehmen)			
<b>353</b>	<b>Einzahlungen infolge eines Kapitaltausch bei derivativen Finanzinstrumenten mit Grundgeschäft</b>	<b>0,00</b>	<b>0,00</b>	<b>0,00</b>
3530	Einzahlungen infolge eines Kapitaltausch bei derivativen Finanzinstrumenten mit Grundgeschäft			
<b>355</b>	<b>Einzahlungen aus dem Abgang von Finanzinstrumenten</b>	<b>0,00</b>	<b>0,00</b>	<b>0,00</b>
3550	Einzahlungen aus dem Abgang von Finanzinstrumenten			
<b>35</b>	<b>Summe Einzahlungen aus der Finanzierungstätigkeit</b>	<b>0,00</b>	<b>0,00</b>	<b>0,00</b>
<b>361</b>	<b>Auszahlungen aus der Tilgung von Finanzschulden</b>	<b>0,00</b>	<b>0,00</b>	<b>0,00</b>

**Soziale Wohlfahrt und Wohnbauförderung (Gruppe 4)**

MVAG	Mittelverwendungs- und aufbringungsgruppen (1. und 2. Ebene)	RA 2021	VA 2021	RA - VA
3611	Auszahlungen aus empfangenen Darlehen von öffentlichen Körperschaften und Rechtsträgern			
3612	Auszahlungen aus empfangenen Darlehen von Beteiligungen			
3613	Auszahlungen aus empfangenen Darlehen von Unternehmen und privaten Haushalten			
3614	Auszahlungen aus Finanzschulden			
3615	Auszahlung aus der Rückzahlung von Leasingverbindlichkeiten			
<b>363</b>	<b>Auszahlungen infolge eines Kapitaltausch bei derivativen Finanzinstrumenten mit Grundgeschäft</b>	<b>0,00</b>	<b>0,00</b>	<b>0,00</b>
3630	Auszahlungen infolge eines Kapitaltausch bei derivativen Finanzinstrumenten mit Grundgeschäft			
<b>365</b>	<b>Auszahlungen für den Erwerb von Finanzinstrumenten</b>	<b>0,00</b>	<b>0,00</b>	<b>0,00</b>
3650	Auszahlungen für den Erwerb von Finanzinstrumenten			
<b>36</b>	<b>Summe Auszahlungen aus der Finanzierungstätigkeit</b>	<b>0,00</b>	<b>0,00</b>	<b>0,00</b>
<b>SA4</b>	<b>Saldo (4) Geldfluss aus der Finanzierungstätigkeit (35 – 36)</b>	<b>0,00</b>	<b>0,00</b>	<b>0,00</b>
<b>SA5</b>	<b>Saldo (5) Geldfluss aus der voranschlagswirksamen Gebarung (Saldo 3 + Saldo 4)</b>	<b>-5 425 033,13</b>	<b>-4 912 800,00</b>	<b>-512 233,13</b>

## Gesundheit (Gruppe 5)

MVAG	Mittelverwendungs- und aufbringungsgruppen (1. und 2. Ebene)	RA 2021	VA 2021	RA - VA
<b>311</b>	<b>Einzahlungen aus der operativen Verwaltungstätigkeit</b>	<b>57 954,92</b>	<b>4 000,00</b>	<b>53 954,92</b>
3111	Einzahlungen aus eigenen Abgaben			
3112	Einzahlungen aus Ertragsanteilen			
3113	Einzahlungen aus Gebühren			
3114	Einzahlungen aus Leistungen	1 285,20	4 000,00	-2 714,80
3115	Einzahlungen aus Besitz und wirtschaftlicher Tätigkeit			
3116	Einzahlungen aus Veräußerung von geringwertigen Wirtschaftsgütern (GWG) und sonstige Einzahlungen	56 669,72		56 669,72
<b>312</b>	<b>Einzahlungen aus Transfers (ohne Kapitaltransfers)</b>	<b>10 000,00</b>	<b>0,00</b>	<b>10 000,00</b>
3121	Transferzahlungen von Trägern des öffentlichen Rechts	10 000,00		10 000,00
3122	Transferzahlungen von Beteiligungen			
3123	Transferzahlungen von Unternehmen (inkl. Finanzunternehmen)			
3124	Transferzahlungen von Haushalte und Organisationen ohne Erwerbscharakter			
3125	Transferzahlungen vom Ausland			
3126	Investitions- und Tilgungszuschüsse zwischen Unternehmungen und Betrieben der Gebietskörperschaft und der Gebietskörperschaft			
<b>313</b>	<b>Einzahlungen aus Finanzerträgen</b>	<b>0,00</b>	<b>0,00</b>	<b>0,00</b>
3131	Einzahlungen aus Zinserträgen			
3133	Einzahlungen aus Gewinnentnahmen von marktbestimmten Betrieben			
3134	Sonstige Einzahlungen aus Finanzerträgen			
3135	Einzahlungen aus Dividenden/Gewinnausschüttungen			
<b>31</b>	<b>Summe Einzahlungen operative Gebarung</b>	<b>67 954,92</b>	<b>4 000,00</b>	<b>63 954,92</b>
<b>321</b>	<b>Auszahlungen aus Personalaufwand</b>	<b>1 200,80</b>	<b>6 600,00</b>	<b>-5 399,20</b>
3211	Auszahlungen für Personalaufwand Bezüge, Nebengebühren, und Mehrleistungsvergütungen)	1 200,80	6 600,00	-5 399,20
3212	Auszahlungen für gesetzliche und freiwillige Sozialaufwendungen			
3213	Auszahlungen aus sonstigem Personalaufwand			
<b>322</b>	<b>Auszahlungen aus Sachaufwand (ohne Transferaufwand)</b>	<b>121 810,75</b>	<b>194 400,00</b>	<b>-72 589,25</b>
3221	Auszahlungen für Gebrauchs- und Verbrauchsgüter, Handelswaren	14 166,04	30 600,00	-16 433,96
3222	Auszahlungen für Verwaltungs- und Betriebsaufwand	4 062,68	4 400,00	-337,32
3223	Auszahlungen für Leasing- und Mietaufwand			
3224	Auszahlungen für Instandhaltung	7 581,52	7 000,00	581,52
3225	Sonstige Auszahlungen aus Sachaufwand	96 000,51	152 400,00	-56 399,49
<b>323</b>	<b>Auszahlungen aus Transfers (ohne Kapitaltransfers)</b>	<b>4 150 573,40</b>	<b>4 601 100,00</b>	<b>-450 526,60</b>
3231	Transferzahlungen an Träger des öffentlichen Rechts	4 136 287,41	4 486 100,00	-349 812,59
3232	Transferzahlungen an Beteiligungen			
3233	Transferzahlungen an Unternehmen (inkl. Finanzunternehmen)			

## Gesundheit (Gruppe 5)

MVAG	Mittelverwendungs- und aufbringungsgruppen (1. und 2. Ebene)	RA 2021	VA 2021	RA - VA
3234	Transferzahlungen an Haushalte und Organisationen ohne Erwerbscharakter	14 285,99	115 000,00	-100 714,01
3235	Transferzahlungen an das Ausland			
3236	Investitions- und Tilgungszuschüsse zwischen Unternehmungen und Betrieben der Gebietskörperschaft und der Gebietskörperschaft			
<b>324</b>	<b>Auszahlungen aus Finanzaufwand</b>	<b>1 369,37</b>	<b>1 400,00</b>	<b>-30,63</b>
3241	Auszahlungen für Zinsaufwand, für Finanzierungsleasing, für Forderungskauf, für Finanzschulden und derivative Finanzinstrumente m	1 369,37	1 400,00	-30,63
3242	Auszahlungen für Zinsen aus derivativen Finanzinstrumenten ohne Grundgeschäft			
3243	Auszahlung aus Gewinnentnahmen von marktbestimmten Betrieben			
3244	Sonstige Auszahlungen aus Finanzaufwendungen			
<b>32</b>	<b>Summe Auszahlungen operative Gebarung</b>	<b>4 274 954,32</b>	<b>4 803 500,00</b>	<b>-528 545,68</b>
<b>SA1</b>	<b>Saldo (1) Geldfluss aus der Operativen Gebarung (31 – 32)</b>	<b>-4 206 999,40</b>	<b>-4 799 500,00</b>	<b>592 500,60</b>
<b>331</b>	<b>Einzahlungen aus der Investitionstätigkeit</b>	<b>0,00</b>	<b>0,00</b>	<b>0,00</b>
3311	Einzahlungen aus der Veräußerung von immateriellem Vermögen			
3312	Einzahlungen aus der Veräußerung von Grundstücken und Grundstückeinrichtungen			
3313	Einzahlungen aus der Veräußerung von Gebäuden und Bauten			
3314	Einzahlungen aus der Veräußerung von technischen Anlagen, Fahrzeuge und Maschinen			
3315	Einzahlungen aus der Veräußerung von Amts-, Betriebs- und Geschäftsausstattung			
3316	Einzahlungen aus der Veräußerung von Kulturgütern			
3317	Einzahlungen aus der Veräußerung von Beteiligungen			
<b>332</b>	<b>Einzahlungen aus der Rückzahlung von Darlehen sowie gewährten Vorschüssen</b>	<b>0,00</b>	<b>0,00</b>	<b>0,00</b>
3321	Einzahlungen aus Darlehen an Träger des öffentlichen Rechts			
3322	Einzahlungen aus Darlehen an Beteiligungen			
3323	Einzahlungen aus Darlehen an Unternehmen und Haushalte			
3325	Einzahlungen aus Vorschüssen und Anzahlungen			
<b>333</b>	<b>Einzahlungen aus Kapitaltransfers</b>	<b>0,00</b>	<b>0,00</b>	<b>0,00</b>
3331	Kapitaltransferzahlungen von Trägern des öffentlichen Rechts			
3332	Kapitaltransferzahlungen von Beteiligungen			
3333	Kapitaltransferzahlungen von Unternehmen			
3334	Kapitaltransferzahlungen von Haushalten und Organisationen ohne Erwerbscharakter			
3335	Kapitaltransferzahlungen vom Ausland			
<b>33</b>	<b>Summe Einzahlungen investive Gebarung</b>	<b>0,00</b>	<b>0,00</b>	<b>0,00</b>
<b>341</b>	<b>Auszahlungen aus der Investitionstätigkeit</b>	<b>347 026,69</b>	<b>1 043 300,00</b>	<b>-696 273,31</b>
3411	Auszahlungen für den Erwerb von immateriellem Vermögen			

## Gesundheit (Gruppe 5)

MVAG	Mittelverwendungs- und aufbringungsgruppen (1. und 2. Ebene)	RA 2021	VA 2021	RA - VA
3412	Auszahlungen für den Erwerb von Grundstücken und Grundstückseinrichtungen	300 000,00	993 300,00	-693 300,00
3413	Auszahlungen für den Erwerb von Gebäuden und Bauten			
3414	Auszahlungen für den Erwerb von technischen Anlagen, Fahrzeuge und Maschinen	47 026,69	50 000,00	-2 973,31
3415	Auszahlungen für den Erwerb von Amts-, Betriebs- und Geschäftsausstattung			
3416	Auszahlungen für den Erwerb von Kulturgütern			
3417	Auszahlungen für den Erwerb von Beteiligungen			
<b>342</b>	<b>Auszahlungen von gewährten Darlehen sowie gewährten Vorschüssen</b>	<b>0,00</b>	<b>0,00</b>	<b>0,00</b>
3421	Auszahlung von Darlehen an Träger des öffentlichen Rechts			
3422	Auszahlung von Darlehen an Beteiligungen			
3423	Auszahlung von Darlehen an Unternehmen und Haushalte			
3425	Auszahlungen von Vorschüssen und Anzahlungen			
<b>343</b>	<b>Auszahlungen aus Kapitaltransfers</b>	<b>0,00</b>	<b>0,00</b>	<b>0,00</b>
3431	Kapitaltransferzahlungen an Träger des öffentlichen Rechts			
3432	Kapitaltransferzahlungen an Beteiligungen			
3433	Kapitaltransferzahlungen an Unternehmen (Finanzunternehmen)			
3434	Kapitaltransferzahlungen an Haushalte und Organisationen ohne Erwerbscharakter			
3435	Kapitaltransferzahlungen an das Ausland			
<b>34</b>	<b>Summe Auszahlungen investive Gebarung</b>	<b>347 026,69</b>	<b>1 043 300,00</b>	<b>-696 273,31</b>
<b>SA2</b>	<b>Saldo (2) Geldfluss aus der Investiven Gebarung (33 – 34)</b>	<b>-347 026,69</b>	<b>-1 043 300,00</b>	<b>696 273,31</b>
<b>SA3</b>	<b>Saldo (3) Nettofinanzierungssaldo (Saldo 1 + Saldo 2)</b>	<b>-4 554 026,09</b>	<b>-5 842 800,00</b>	<b>1 288 773,91</b>
<b>351</b>	<b>Einzahlungen aus der Aufnahme von Finanzschulden</b>	<b>0,00</b>	<b>750 000,00</b>	<b>-750 000,00</b>
3511	Einzahlungen aus empfangenen Darlehen von öffentlichen Körperschaften und Rechtsträgern			
3512	Einzahlungen aus empfangenen Darlehen von Beteiligungen			
3513	Einzahlungen aus empfangenen Darlehen von Unternehmen und privaten Haushalten			
3514	Einzahlungen aus Finanzschulden (Finanzunternehmen)		750 000,00	-750 000,00
<b>353</b>	<b>Einzahlungen infolge eines Kapitaltausch bei derivativen Finanzinstrumenten mit Grundgeschäft</b>	<b>0,00</b>	<b>0,00</b>	<b>0,00</b>
3530	Einzahlungen infolge eines Kapitaltausch bei derivativen Finanzinstrumenten mit Grundgeschäft			
<b>355</b>	<b>Einzahlungen aus dem Abgang von Finanzinstrumenten</b>	<b>0,00</b>	<b>0,00</b>	<b>0,00</b>
3550	Einzahlungen aus dem Abgang von Finanzinstrumenten			
<b>35</b>	<b>Summe Einzahlungen aus der Finanzierungstätigkeit</b>	<b>0,00</b>	<b>750 000,00</b>	<b>-750 000,00</b>
<b>361</b>	<b>Auszahlungen aus der Tilgung von Finanzschulden</b>	<b>22 100,00</b>	<b>22 100,00</b>	<b>0,00</b>

## Gesundheit (Gruppe 5)

MVAG	Mittelverwendungs- und aufbringungsgruppen (1. und 2. Ebene)	RA 2021	VA 2021	RA - VA
3611	Auszahlungen aus empfangenen Darlehen von öffentlichen Körperschaften und Rechtsträgern			
3612	Auszahlungen aus empfangenen Darlehen von Beteiligungen			
3613	Auszahlungen aus empfangenen Darlehen von Unternehmen und privaten Haushalten			
3614	Auszahlungen aus Finanzschulden	22 100,00	22 100,00	
3615	Auszahlung aus der Rückzahlung von Leasingverbindlichkeiten			
<b>363</b>	<b>Auszahlungen infolge eines Kapitaltausch bei derivativen Finanzinstrumenten mit Grundgeschäft</b>	<b>0,00</b>	<b>0,00</b>	<b>0,00</b>
3630	Auszahlungen infolge eines Kapitaltausch bei derivativen Finanzinstrumenten mit Grundgeschäft			
<b>365</b>	<b>Auszahlungen für den Erwerb von Finanzinstrumenten</b>	<b>0,00</b>	<b>0,00</b>	<b>0,00</b>
3650	Auszahlungen für den Erwerb von Finanzinstrumenten			
<b>36</b>	<b>Summe Auszahlungen aus der Finanzierungstätigkeit</b>	<b>22 100,00</b>	<b>22 100,00</b>	<b>0,00</b>
<b>SA4</b>	<b>Saldo (4) Geldfluss aus der Finanzierungstätigkeit (35 – 36)</b>	<b>-22 100,00</b>	<b>727 900,00</b>	<b>-750 000,00</b>
<b>SA5</b>	<b>Saldo (5) Geldfluss aus der voranschlagswirksamen Gebarung (Saldo 3 + Saldo 4)</b>	<b>-4 576 126,09</b>	<b>-5 114 900,00</b>	<b>538 773,91</b>

## Straßen- und Wasserbau, Verkehr (Gruppe 6)

MVAG	Mittelverwendungs- und aufbringungsgruppen (1. und 2. Ebene)	RA 2021	VA 2021	RA - VA
<b>311</b>	<b>Einzahlungen aus der operativen Verwaltungstätigkeit</b>	<b>898 813,98</b>	<b>138 000,00</b>	<b>760 813,98</b>
3111	Einzahlungen aus eigenen Abgaben			
3112	Einzahlungen aus Ertragsanteilen			
3113	Einzahlungen aus Gebühren			
3114	Einzahlungen aus Leistungen			
3115	Einzahlungen aus Besitz und wirtschaftlicher Tätigkeit	1 619,60	1 800,00	-180,40
3116	Einzahlungen aus Veräußerung von geringwertigen Wirtschaftsgütern (GWG) und sonstige Einzahlungen	897 194,38	136 200,00	760 994,38
<b>312</b>	<b>Einzahlungen aus Transfers (ohne Kapitaltransfers)</b>	<b>165 541,00</b>	<b>607 000,00</b>	<b>-441 459,00</b>
3121	Transferzahlungen von Trägern des öffentlichen Rechts	22 000,00	432 000,00	-410 000,00
3122	Transferzahlungen von Beteiligungen			
3123	Transferzahlungen von Unternehmen (inkl. Finanzunternehmen)			
3124	Transferzahlungen von Haushalte und Organisationen ohne Erwerbscharakter	143 541,00	175 000,00	-31 459,00
3125	Transferzahlungen vom Ausland			
3126	Investitions- und Tilgungszuschüsse zwischen Unternehmungen und Betrieben der Gebietskörperschaft und der Gebietskörperschaft			
<b>313</b>	<b>Einzahlungen aus Finanzerträgen</b>	<b>0,00</b>	<b>0,00</b>	<b>0,00</b>
3131	Einzahlungen aus Zinserträgen			
3133	Einzahlungen aus Gewinnentnahmen von marktbestimmten Betrieben			
3134	Sonstige Einzahlungen aus Finanzerträgen			
3135	Einzahlungen aus Dividenden/Gewinnausschüttungen			
<b>31</b>	<b>Summe Einzahlungen operative Gebarung</b>	<b>1 064 354,98</b>	<b>745 000,00</b>	<b>319 354,98</b>
<b>321</b>	<b>Auszahlungen aus Personalaufwand</b>	<b>0,00</b>	<b>0,00</b>	<b>0,00</b>
3211	Auszahlungen für Personalaufwand Bezüge, Nebengebühren, und Mehrleistungsvergütungen)			
3212	Auszahlungen für gesetzliche und freiwillige Sozialaufwendungen			
3213	Auszahlungen aus sonstigem Personalaufwand			
<b>322</b>	<b>Auszahlungen aus Sachaufwand (ohne Transferaufwand)</b>	<b>1 483 798,39</b>	<b>1 514 900,00</b>	<b>-31 101,61</b>
3221	Auszahlungen für Gebrauchs- und Verbrauchsgüter, Handelswaren	52 609,31	51 600,00	1 009,31
3222	Auszahlungen für Verwaltungs- und Betriebsaufwand	10 011,36	11 500,00	-1 488,64
3223	Auszahlungen für Leasing- und Mietaufwand		100,00	-100,00
3224	Auszahlungen für Instandhaltung	1 421 177,72	1 451 700,00	-30 522,28
3225	Sonstige Auszahlungen aus Sachaufwand			
<b>323</b>	<b>Auszahlungen aus Transfers (ohne Kapitaltransfers)</b>	<b>0,00</b>	<b>0,00</b>	<b>0,00</b>
3231	Transferzahlungen an Träger des öffentlichen Rechts			
3232	Transferzahlungen an Beteiligungen			
3233	Transferzahlungen an Unternehmen (inkl. Finanzunternehmen)			

## Straßen- und Wasserbau, Verkehr (Gruppe 6)

MVAG	Mittelverwendungs- und aufbringungsgruppen (1. und 2. Ebene)	RA 2021	VA 2021	RA - VA
3234	Transferzahlungen an Haushalte und Organisationen ohne Erwerbscharakter			
3235	Transferzahlungen an das Ausland			
3236	Investitions- und Tilgungszuschüsse zwischen Unternehmungen und Betrieben der Gebietskörperschaft und der Gebietskörperschaft			
<b>324</b>	<b>Auszahlungen aus Finanzaufwand</b>	<b>19 052,93</b>	<b>21 800,00</b>	<b>-2 747,07</b>
3241	Auszahlungen für Zinsaufwand, für Finanzierungsleasing, für Forderungskauf, für Finanzschulden und derivative Finanzinstrumente m	19 052,93	21 800,00	-2 747,07
3242	Auszahlungen für Zinsen aus derivativen Finanzinstrumenten ohne Grundgeschäft			
3243	Auszahlung aus Gewinnentnahmen von marktbestimmten Betrieben			
3244	Sonstige Auszahlungen aus Finanzaufwendungen			
<b>32</b>	<b>Summe Auszahlungen operative Gebarung</b>	<b>1 502 851,32</b>	<b>1 536 700,00</b>	<b>-33 848,68</b>
<b>SA1</b>	<b>Saldo (1) Geldfluss aus der Operativen Gebarung (31 – 32)</b>	<b>-438 496,34</b>	<b>-791 700,00</b>	<b>353 203,66</b>
<b>331</b>	<b>Einzahlungen aus der Investitionstätigkeit</b>	<b>0,00</b>	<b>0,00</b>	<b>0,00</b>
3311	Einzahlungen aus der Veräußerung von immateriellem Vermögen			
3312	Einzahlungen aus der Veräußerung von Grundstücken und Grundstückeinrichtungen			
3313	Einzahlungen aus der Veräußerung von Gebäuden und Bauten			
3314	Einzahlungen aus der Veräußerung von technischen Anlagen, Fahrzeuge und Maschinen			
3315	Einzahlungen aus der Veräußerung von Amts-, Betriebs- und Geschäftsausstattung			
3316	Einzahlungen aus der Veräußerung von Kulturgütern			
3317	Einzahlungen aus der Veräußerung von Beteiligungen			
<b>332</b>	<b>Einzahlungen aus der Rückzahlung von Darlehen sowie gewährten Vorschüssen</b>	<b>0,00</b>	<b>0,00</b>	<b>0,00</b>
3321	Einzahlungen aus Darlehen an Träger des öffentlichen Rechts			
3322	Einzahlungen aus Darlehen an Beteiligungen			
3323	Einzahlungen aus Darlehen an Unternehmen und Haushalte			
3325	Einzahlungen aus Vorschüssen und Anzahlungen			
<b>333</b>	<b>Einzahlungen aus Kapitaltransfers</b>	<b>140 000,00</b>	<b>541 900,00</b>	<b>-401 900,00</b>
3331	Kapitaltransferzahlungen von Trägern des öffentlichen Rechts	140 000,00	343 300,00	-203 300,00
3332	Kapitaltransferzahlungen von Beteiligungen			
3333	Kapitaltransferzahlungen von Unternehmen			
3334	Kapitaltransferzahlungen von Haushalten und Organisationen ohne Erwerbscharakter			
3335	Kapitaltransferzahlungen vom Ausland		198 600,00	-198 600,00
<b>33</b>	<b>Summe Einzahlungen investive Gebarung</b>	<b>140 000,00</b>	<b>541 900,00</b>	<b>-401 900,00</b>
<b>341</b>	<b>Auszahlungen aus der Investitionstätigkeit</b>	<b>1 309 902,95</b>	<b>1 389 500,00</b>	<b>-79 597,05</b>
3411	Auszahlungen für den Erwerb von immateriellem Vermögen			



## Straßen- und Wasserbau, Verkehr (Gruppe 6)

MVAG	Mittelverwendungs- und aufbringungsgruppen (1. und 2. Ebene)	RA 2021	VA 2021	RA - VA
3412	Auszahlungen für den Erwerb von Grundstücken und Grundstückseinrichtungen	1 253 066,42	1 325 000,00	-71 933,58
3413	Auszahlungen für den Erwerb von Gebäuden und Bauten			
3414	Auszahlungen für den Erwerb von technischen Anlagen, Fahrzeuge und Maschinen	47 525,69	55 000,00	-7 474,31
3415	Auszahlungen für den Erwerb von Amts-, Betriebs- und Geschäftsausstattung	9 310,84	9 500,00	-189,16
3416	Auszahlungen für den Erwerb von Kulturgütern			
3417	Auszahlungen für den Erwerb von Beteiligungen			
<b>342</b>	<b>Auszahlungen von gewährten Darlehen sowie gewährten Vorschüssen</b>	<b>0,00</b>	<b>0,00</b>	<b>0,00</b>
3421	Auszahlung von Darlehen an Träger des öffentlichen Rechts			
3422	Auszahlung von Darlehen an Beteiligungen			
3423	Auszahlung von Darlehen an Unternehmen und Haushalte			
3425	Auszahlungen von Vorschüssen und Anzahlungen			
<b>343</b>	<b>Auszahlungen aus Kapitaltransfers</b>	<b>0,00</b>	<b>0,00</b>	<b>0,00</b>
3431	Kapitaltransferzahlungen an Träger des öffentlichen Rechts			
3432	Kapitaltransferzahlungen an Beteiligungen			
3433	Kapitaltransferzahlungen an Unternehmen (Finanzunternehmen)			
3434	Kapitaltransferzahlungen an Haushalte und Organisationen ohne Erwerbscharakter			
3435	Kapitaltransferzahlungen an das Ausland			
<b>34</b>	<b>Summe Auszahlungen investive Gebarung</b>	<b>1 309 902,95</b>	<b>1 389 500,00</b>	<b>-79 597,05</b>
<b>SA2</b>	<b>Saldo (2) Geldfluss aus der Investiven Gebarung (33 – 34)</b>	<b>-1 169 902,95</b>	<b>-847 600,00</b>	<b>-322 302,95</b>
<b>SA3</b>	<b>Saldo (3) Nettofinanzierungssaldo (Saldo 1 + Saldo 2)</b>	<b>-1 608 399,29</b>	<b>-1 639 300,00</b>	<b>30 900,71</b>
<b>351</b>	<b>Einzahlungen aus der Aufnahme von Finanzschulden</b>	<b>200 000,00</b>	<b>200 000,00</b>	<b>0,00</b>
3511	Einzahlungen aus empfangenen Darlehen von öffentlichen Körperschaften und Rechtsträgern			
3512	Einzahlungen aus empfangenen Darlehen von Beteiligungen			
3513	Einzahlungen aus empfangenen Darlehen von Unternehmen und privaten Haushalten			
3514	Einzahlungen aus Finanzschulden (Finanzunternehmen)	200 000,00	200 000,00	
<b>353</b>	<b>Einzahlungen infolge eines Kapitaltausch bei derivativen Finanzinstrumenten mit Grundgeschäft</b>	<b>0,00</b>	<b>0,00</b>	<b>0,00</b>
3530	Einzahlungen infolge eines Kapitaltausch bei derivativen Finanzinstrumenten mit Grundgeschäft			
<b>355</b>	<b>Einzahlungen aus dem Abgang von Finanzinstrumenten</b>	<b>0,00</b>	<b>0,00</b>	<b>0,00</b>
3550	Einzahlungen aus dem Abgang von Finanzinstrumenten			
<b>35</b>	<b>Summe Einzahlungen aus der Finanzierungstätigkeit</b>	<b>200 000,00</b>	<b>200 000,00</b>	<b>0,00</b>
<b>361</b>	<b>Auszahlungen aus der Tilgung von Finanzschulden</b>	<b>428 964,45</b>	<b>428 400,00</b>	<b>564,45</b>

**Straßen- und Wasserbau, Verkehr (Gruppe 6)**

<b>MVAG</b>	<b>Mittelverwendungs- und aufbringungsgruppen (1. und 2. Ebene)</b>	<b>RA 2021</b>	<b>VA 2021</b>	<b>RA - VA</b>
3611	Auszahlungen aus empfangenen Darlehen von öffentlichen Körperschaften und Rechtsträgern			
3612	Auszahlungen aus empfangenen Darlehen von Beteiligungen			
3613	Auszahlungen aus empfangenen Darlehen von Unternehmen und privaten Haushalten			
3614	Auszahlungen aus Finanzschulden	428 964,45	428 400,00	564,45
3615	Auszahlung aus der Rückzahlung von Leasingverbindlichkeiten			
<b>363</b>	<b>Auszahlungen infolge eines Kapitaltausch bei derivativen Finanzinstrumenten mit Grundgeschäft</b>	<b>0,00</b>	<b>0,00</b>	<b>0,00</b>
3630	Auszahlungen infolge eines Kapitaltausch bei derivativen Finanzinstrumenten mit Grundgeschäft			
<b>365</b>	<b>Auszahlungen für den Erwerb von Finanzinstrumenten</b>	<b>0,00</b>	<b>0,00</b>	<b>0,00</b>
3650	Auszahlungen für den Erwerb von Finanzinstrumenten			
<b>36</b>	<b>Summe Auszahlungen aus der Finanzierungstätigkeit</b>	<b>428 964,45</b>	<b>428 400,00</b>	<b>564,45</b>
<b>SA4</b>	<b>Saldo (4) Geldfluss aus der Finanzierungstätigkeit (35 – 36)</b>	<b>-228 964,45</b>	<b>-228 400,00</b>	<b>-564,45</b>
<b>SA5</b>	<b>Saldo (5) Geldfluss aus der voranschlagswirksamen Gebarung (Saldo 3 + Saldo 4)</b>	<b>-1 837 363,74</b>	<b>-1 867 700,00</b>	<b>30 336,26</b>

## Wirtschaftsförderung (Gruppe 7)

MVAG	Mittelverwendungs- und aufbringungsgruppen (1. und 2. Ebene)	RA 2021	VA 2021	RA - VA
<b>311</b>	<b>Einzahlungen aus der operativen Verwaltungstätigkeit</b>	<b>0,00</b>	<b>0,00</b>	<b>0,00</b>
3111	Einzahlungen aus eigenen Abgaben			
3112	Einzahlungen aus Ertragsanteilen			
3113	Einzahlungen aus Gebühren			
3114	Einzahlungen aus Leistungen			
3115	Einzahlungen aus Besitz und wirtschaftlicher Tätigkeit			
3116	Einzahlungen aus Veräußerung von geringwertigen Wirtschaftsgütern (GWG) und sonstige Einzahlungen			
<b>312</b>	<b>Einzahlungen aus Transfers (ohne Kapitaltransfers)</b>	<b>0,00</b>	<b>0,00</b>	<b>0,00</b>
3121	Transferzahlungen von Trägern des öffentlichen Rechts			
3122	Transferzahlungen von Beteiligungen			
3123	Transferzahlungen von Unternehmen (inkl. Finanzunternehmen)			
3124	Transferzahlungen von Haushalte und Organisationen ohne Erwerbscharakter			
3125	Transferzahlungen vom Ausland			
3126	Investitions- und Tilgungszuschüsse zwischen Unternehmungen und Betrieben der Gebietskörperschaft und der Gebietskörperschaft			
<b>313</b>	<b>Einzahlungen aus Finanzerträgen</b>	<b>0,00</b>	<b>0,00</b>	<b>0,00</b>
3131	Einzahlungen aus Zinserträgen			
3133	Einzahlungen aus Gewinnentnahmen von marktbestimmten Betrieben			
3134	Sonstige Einzahlungen aus Finanzerträgen			
3135	Einzahlungen aus Dividenden/Gewinnausschüttungen			
<b>31</b>	<b>Summe Einzahlungen operative Gebarung</b>	<b>0,00</b>	<b>0,00</b>	<b>0,00</b>
<b>321</b>	<b>Auszahlungen aus Personalaufwand</b>	<b>0,00</b>	<b>0,00</b>	<b>0,00</b>
3211	Auszahlungen für Personalaufwand Bezüge, Nebengebühren, und Mehrleistungsvergütungen)			
3212	Auszahlungen für gesetzliche und freiwillige Sozialaufwendungen			
3213	Auszahlungen aus sonstigem Personalaufwand			
<b>322</b>	<b>Auszahlungen aus Sachaufwand (ohne Transferaufwand)</b>	<b>0,00</b>	<b>0,00</b>	<b>0,00</b>
3221	Auszahlungen für Gebrauchs- und Verbrauchsgüter, Handelswaren			
3222	Auszahlungen für Verwaltungs- und Betriebsaufwand			
3223	Auszahlungen für Leasing- und Mietaufwand			
3224	Auszahlungen für Instandhaltung			
3225	Sonstige Auszahlungen aus Sachaufwand			
<b>323</b>	<b>Auszahlungen aus Transfers (ohne Kapitaltransfers)</b>	<b>23 557,62</b>	<b>30 200,00</b>	<b>-6 642,38</b>
3231	Transferzahlungen an Träger des öffentlichen Rechts			
3232	Transferzahlungen an Beteiligungen			
3233	Transferzahlungen an Unternehmen (inkl. Finanzunternehmen)	23 557,62	29 200,00	-5 642,38

## Wirtschaftsförderung (Gruppe 7)

MVAG	Mittelverwendungs- und aufbringungsgruppen (1. und 2. Ebene)	RA 2021	VA 2021	RA - VA
3234	Transferzahlungen an Haushalte und Organisationen ohne Erwerbscharakter		1 000,00	-1 000,00
3235	Transferzahlungen an das Ausland			
3236	Investitions- und Tilgungszuschüsse zwischen Unternehmungen und Betrieben der Gebietskörperschaft und der Gebietskörperschaft			
<b>324</b>	<b>Auszahlungen aus Finanzaufwand</b>	<b>0,00</b>	<b>0,00</b>	<b>0,00</b>
3241	Auszahlungen für Zinsaufwand, für Finanzierungsleasing, für Forderungskauf, für Finanzschulden und derivative Finanzinstrumente m			
3242	Auszahlungen für Zinsen aus derivativen Finanzinstrumenten ohne Grundgeschäft			
3243	Auszahlung aus Gewinnentnahmen von marktbestimmten Betrieben			
3244	Sonstige Auszahlungen aus Finanzaufwendungen			
<b>32</b>	<b>Summe Auszahlungen operative Gebarung</b>	<b>23 557,62</b>	<b>30 200,00</b>	<b>-6 642,38</b>
<b>SA1</b>	<b>Saldo (1) Geldfluss aus der Operativen Gebarung (31 – 32)</b>	<b>-23 557,62</b>	<b>-30 200,00</b>	<b>6 642,38</b>
<b>331</b>	<b>Einzahlungen aus der Investitionstätigkeit</b>	<b>0,00</b>	<b>0,00</b>	<b>0,00</b>
3311	Einzahlungen aus der Veräußerung von immateriellem Vermögen			
3312	Einzahlungen aus der Veräußerung von Grundstücken und Grundstückeinrichtungen			
3313	Einzahlungen aus der Veräußerung von Gebäuden und Bauten			
3314	Einzahlungen aus der Veräußerung von technischen Anlagen, Fahrzeuge und Maschinen			
3315	Einzahlungen aus der Veräußerung von Amts-, Betriebs- und Geschäftsausstattung			
3316	Einzahlungen aus der Veräußerung von Kulturgütern			
3317	Einzahlungen aus der Veräußerung von Beteiligungen			
<b>332</b>	<b>Einzahlungen aus der Rückzahlung von Darlehen sowie gewährten Vorschüssen</b>	<b>0,00</b>	<b>0,00</b>	<b>0,00</b>
3321	Einzahlungen aus Darlehen an Träger des öffentlichen Rechts			
3322	Einzahlungen aus Darlehen an Beteiligungen			
3323	Einzahlungen aus Darlehen an Unternehmen und Haushalte			
3325	Einzahlungen aus Vorschüssen und Anzahlungen			
<b>333</b>	<b>Einzahlungen aus Kapitaltransfers</b>	<b>0,00</b>	<b>0,00</b>	<b>0,00</b>
3331	Kapitaltransferzahlungen von Trägern des öffentlichen Rechts			
3332	Kapitaltransferzahlungen von Beteiligungen			
3333	Kapitaltransferzahlungen von Unternehmen			
3334	Kapitaltransferzahlungen von Haushalten und Organisationen ohne Erwerbscharakter			
3335	Kapitaltransferzahlungen vom Ausland			
<b>33</b>	<b>Summe Einzahlungen investive Gebarung</b>	<b>0,00</b>	<b>0,00</b>	<b>0,00</b>
<b>341</b>	<b>Auszahlungen aus der Investitionstätigkeit</b>	<b>0,00</b>	<b>0,00</b>	<b>0,00</b>
3411	Auszahlungen für den Erwerb von immateriellem Vermögen			

## Wirtschaftsförderung (Gruppe 7)

MVAG	Mittelverwendungs- und aufbringungsgruppen (1. und 2. Ebene)	RA 2021	VA 2021	RA - VA
3412	Auszahlungen für den Erwerb von Grundstücken und Grundstückseinrichtungen			
3413	Auszahlungen für den Erwerb von Gebäuden und Bauten			
3414	Auszahlungen für den Erwerb von technischen Anlagen, Fahrzeuge und Maschinen			
3415	Auszahlungen für den Erwerb von Amts-, Betriebs- und Geschäftsausstattung			
3416	Auszahlungen für den Erwerb von Kulturgütern			
3417	Auszahlungen für den Erwerb von Beteiligungen			
<b>342</b>	<b>Auszahlungen von gewährten Darlehen sowie gewährten Vorschüssen</b>	<b>0,00</b>	<b>0,00</b>	<b>0,00</b>
3421	Auszahlung von Darlehen an Träger des öffentlichen Rechts			
3422	Auszahlung von Darlehen an Beteiligungen			
3423	Auszahlung von Darlehen an Unternehmen und Haushalte			
3425	Auszahlungen von Vorschüssen und Anzahlungen			
<b>343</b>	<b>Auszahlungen aus Kapitaltransfers</b>	<b>0,00</b>	<b>0,00</b>	<b>0,00</b>
3431	Kapitaltransferzahlungen an Träger des öffentlichen Rechts			
3432	Kapitaltransferzahlungen an Beteiligungen			
3433	Kapitaltransferzahlungen an Unternehmen (Finanzunternehmen)			
3434	Kapitaltransferzahlungen an Haushalte und Organisationen ohne Erwerbscharakter			
3435	Kapitaltransferzahlungen an das Ausland			
<b>34</b>	<b>Summe Auszahlungen investive Gebarung</b>	<b>0,00</b>	<b>0,00</b>	<b>0,00</b>
<b>SA2</b>	<b>Saldo (2) Geldfluss aus der Investiven Gebarung (33 – 34)</b>	<b>0,00</b>	<b>0,00</b>	<b>0,00</b>
<b>SA3</b>	<b>Saldo (3) Nettofinanzierungssaldo (Saldo 1 + Saldo 2)</b>	<b>-23 557,62</b>	<b>-30 200,00</b>	<b>6 642,38</b>
<b>351</b>	<b>Einzahlungen aus der Aufnahme von Finanzschulden</b>	<b>0,00</b>	<b>0,00</b>	<b>0,00</b>
3511	Einzahlungen aus empfangenen Darlehen von öffentlichen Körperschaften und Rechtsträgern			
3512	Einzahlungen aus empfangenen Darlehen von Beteiligungen			
3513	Einzahlungen aus empfangenen Darlehen von Unternehmen und privaten Haushalten			
3514	Einzahlungen aus Finanzschulden (Finanzunternehmen)			
<b>353</b>	<b>Einzahlungen infolge eines Kapitaltausch bei derivativen Finanzinstrumenten mit Grundgeschäft</b>	<b>0,00</b>	<b>0,00</b>	<b>0,00</b>
3530	Einzahlungen infolge eines Kapitaltausch bei derivativen Finanzinstrumenten mit Grundgeschäft			
<b>355</b>	<b>Einzahlungen aus dem Abgang von Finanzinstrumenten</b>	<b>0,00</b>	<b>0,00</b>	<b>0,00</b>
3550	Einzahlungen aus dem Abgang von Finanzinstrumenten			
<b>35</b>	<b>Summe Einzahlungen aus der Finanzierungstätigkeit</b>	<b>0,00</b>	<b>0,00</b>	<b>0,00</b>
<b>361</b>	<b>Auszahlungen aus der Tilgung von Finanzschulden</b>	<b>0,00</b>	<b>0,00</b>	<b>0,00</b>

## Wirtschaftsförderung (Gruppe 7)

MVAG	Mittelverwendungs- und aufbringungsgruppen (1. und 2. Ebene)	RA 2021	VA 2021	RA - VA
3611	Auszahlungen aus empfangenen Darlehen von öffentlichen Körperschaften und Rechtsträgern			
3612	Auszahlungen aus empfangenen Darlehen von Beteiligungen			
3613	Auszahlungen aus empfangenen Darlehen von Unternehmen und privaten Haushalten			
3614	Auszahlungen aus Finanzschulden			
3615	Auszahlung aus der Rückzahlung von Leasingverbindlichkeiten			
<b>363</b>	<b>Auszahlungen infolge eines Kapitaltausch bei derivativen Finanzinstrumenten mit Grundgeschäft</b>	<b>0,00</b>	<b>0,00</b>	<b>0,00</b>
3630	Auszahlungen infolge eines Kapitaltausch bei derivativen Finanzinstrumenten mit Grundgeschäft			
<b>365</b>	<b>Auszahlungen für den Erwerb von Finanzinstrumenten</b>	<b>0,00</b>	<b>0,00</b>	<b>0,00</b>
3650	Auszahlungen für den Erwerb von Finanzinstrumenten			
<b>36</b>	<b>Summe Auszahlungen aus der Finanzierungstätigkeit</b>	<b>0,00</b>	<b>0,00</b>	<b>0,00</b>
<b>SA4</b>	<b>Saldo (4) Geldfluss aus der Finanzierungstätigkeit (35 – 36)</b>	<b>0,00</b>	<b>0,00</b>	<b>0,00</b>
<b>SA5</b>	<b>Saldo (5) Geldfluss aus der voranschlagswirksamen Gebarung (Saldo 3 + Saldo 4)</b>	<b>-23 557,62</b>	<b>-30 200,00</b>	<b>6 642,38</b>

## Dienstleistungen (Gruppe 8)

MVAG	Mittelverwendungs- und aufbringungsgruppen (1. und 2. Ebene)	RA 2021	VA 2021	RA - VA
<b>311</b>	<b>Einzahlungen aus der operativen Verwaltungstätigkeit</b>	<b>6 475 072,32</b>	<b>6 478 900,00</b>	<b>-3 827,68</b>
3111	Einzahlungen aus eigenen Abgaben		100 000,00	-100 000,00
3112	Einzahlungen aus Ertragsanteilen			
3113	Einzahlungen aus Gebühren	4 033 320,46	3 927 400,00	105 920,46
3114	Einzahlungen aus Leistungen	144 073,35	151 300,00	-7 226,65
3115	Einzahlungen aus Besitz und wirtschaftlicher Tätigkeit	1 443 417,18	1 456 300,00	-12 882,82
3116	Einzahlungen aus Veräußerung von geringwertigen Wirtschaftsgütern (GWG) und sonstige Einzahlungen	854 261,33	843 900,00	10 361,33
<b>312</b>	<b>Einzahlungen aus Transfers (ohne Kapitaltransfers)</b>	<b>140 701,95</b>	<b>350 200,00</b>	<b>-209 498,05</b>
3121	Transferzahlungen von Trägern des öffentlichen Rechts	140 701,95	322 700,00	-181 998,05
3122	Transferzahlungen von Beteiligungen			
3123	Transferzahlungen von Unternehmen (inkl. Finanzunternehmen)		27 500,00	-27 500,00
3124	Transferzahlungen von Haushalte und Organisationen ohne Erwerbscharakter			
3125	Transferzahlungen vom Ausland			
3126	Investitions- und Tilgungszuschüsse zwischen Unternehmungen und Betrieben der Gebietskörperschaft und der Gebietskörperschaft			
<b>313</b>	<b>Einzahlungen aus Finanzerträgen</b>	<b>11 623,49</b>	<b>18 400,00</b>	<b>-6 776,51</b>
3131	Einzahlungen aus Zinserträgen	11 623,49	18 400,00	-6 776,51
3133	Einzahlungen aus Gewinnentnahmen von marktbestimmten Betrieben			
3134	Sonstige Einzahlungen aus Finanzerträgen			
3135	Einzahlungen aus Dividenden/Gewinnausschüttungen			
<b>31</b>	<b>Summe Einzahlungen operative Gebarung</b>	<b>6 627 397,76</b>	<b>6 847 500,00</b>	<b>-220 102,24</b>
<b>321</b>	<b>Auszahlungen aus Personalaufwand</b>	<b>2 100 305,72</b>	<b>2 121 800,00</b>	<b>-21 494,28</b>
3211	Auszahlungen für Personalaufwand Bezüge, Nebengebühren, und Mehrleistungsvergütungen)	1 693 977,69	1 710 400,00	-16 422,31
3212	Auszahlungen für gesetzliche und freiwillige Sozialaufwendungen	406 328,03	411 400,00	-5 071,97
3213	Auszahlungen aus sonstigem Personalaufwand			
<b>322</b>	<b>Auszahlungen aus Sachaufwand (ohne Transferaufwand)</b>	<b>4 502 760,68</b>	<b>4 857 700,00</b>	<b>-354 939,32</b>
3221	Auszahlungen für Gebrauchs- und Verbrauchsgüter, Handelswaren	911 968,53	913 600,00	-1 631,47
3222	Auszahlungen für Verwaltungs- und Betriebsaufwand	221 748,40	228 700,00	-6 951,60
3223	Auszahlungen für Leasing- und Mietaufwand	136 040,59	181 300,00	-45 259,41
3224	Auszahlungen für Instandhaltung	1 666 950,05	1 803 200,00	-136 249,95
3225	Sonstige Auszahlungen aus Sachaufwand	1 566 053,11	1 730 900,00	-164 846,89
<b>323</b>	<b>Auszahlungen aus Transfers (ohne Kapitaltransfers)</b>	<b>649 807,37</b>	<b>550 000,00</b>	<b>99 807,37</b>
3231	Transferzahlungen an Träger des öffentlichen Rechts	328 329,17	330 000,00	-1 670,83
3232	Transferzahlungen an Beteiligungen			
3233	Transferzahlungen an Unternehmen (inkl. Finanzunternehmen)	321 478,20	220 000,00	101 478,20

## Dienstleistungen (Gruppe 8)

MVAG	Mittelverwendungs- und aufbringungsgruppen (1. und 2. Ebene)	RA 2021	VA 2021	RA - VA
3234	Transferzahlungen an Haushalte und Organisationen ohne Erwerbscharakter			
3235	Transferzahlungen an das Ausland			
3236	Investitions- und Tilgungszuschüsse zwischen Unternehmungen und Betrieben der Gebietskörperschaft und der Gebietskörperschaft			
<b>324</b>	<b>Auszahlungen aus Finanzaufwand</b>	<b>46 056,11</b>	<b>52 200,00</b>	<b>-6 143,89</b>
3241	Auszahlungen für Zinsaufwand, für Finanzierungsleasing, für Forderungskauf, für Finanzschulden und derivative Finanzinstrumente m	45 915,75	51 900,00	-5 984,25
3242	Auszahlungen für Zinsen aus derivativen Finanzinstrumenten ohne Grundgeschäft			
3243	Auszahlung aus Gewinnentnahmen von marktbestimmten Betrieben			
3244	Sonstige Auszahlungen aus Finanzaufwendungen	140,36	300,00	-159,64
<b>32</b>	<b>Summe Auszahlungen operative Gebarung</b>	<b>7 298 929,88</b>	<b>7 581 700,00</b>	<b>-282 770,12</b>
<b>SA1</b>	<b>Saldo (1) Geldfluss aus der Operativen Gebarung (31 – 32)</b>	<b>-671 532,12</b>	<b>-734 200,00</b>	<b>62 667,88</b>
<b>331</b>	<b>Einzahlungen aus der Investitionstätigkeit</b>	<b>36 833,33</b>	<b>20 800,00</b>	<b>16 033,33</b>
3311	Einzahlungen aus der Veräußerung von immateriellem Vermögen			
3312	Einzahlungen aus der Veräußerung von Grundstücken und Grundstückeinrichtungen			
3313	Einzahlungen aus der Veräußerung von Gebäuden und Bauten			
3314	Einzahlungen aus der Veräußerung von technischen Anlagen, Fahrzeuge und Maschinen	36 833,33	20 800,00	16 033,33
3315	Einzahlungen aus der Veräußerung von Amts-, Betriebs- und Geschäftsausstattung			
3316	Einzahlungen aus der Veräußerung von Kulturgütern			
3317	Einzahlungen aus der Veräußerung von Beteiligungen			
<b>332</b>	<b>Einzahlungen aus der Rückzahlung von Darlehen sowie gewährten Vorschüssen</b>	<b>0,00</b>	<b>0,00</b>	<b>0,00</b>
3321	Einzahlungen aus Darlehen an Träger des öffentlichen Rechts			
3322	Einzahlungen aus Darlehen an Beteiligungen			
3323	Einzahlungen aus Darlehen an Unternehmen und Haushalte			
3325	Einzahlungen aus Vorschüssen und Anzahlungen			
<b>333</b>	<b>Einzahlungen aus Kapitaltransfers</b>	<b>450 037,50</b>	<b>465 300,00</b>	<b>-15 262,50</b>
3331	Kapitaltransferzahlungen von Trägern des öffentlichen Rechts	433 252,14	465 300,00	-32 047,86
3332	Kapitaltransferzahlungen von Beteiligungen			
3333	Kapitaltransferzahlungen von Unternehmen			
3334	Kapitaltransferzahlungen von Haushalten und Organisationen ohne Erwerbscharakter	16 785,36		16 785,36
3335	Kapitaltransferzahlungen vom Ausland			
<b>33</b>	<b>Summe Einzahlungen investive Gebarung</b>	<b>486 870,83</b>	<b>486 100,00</b>	<b>770,83</b>
<b>341</b>	<b>Auszahlungen aus der Investitionstätigkeit</b>	<b>3 235 536,72</b>	<b>4 008 500,00</b>	<b>-772 963,28</b>
3411	Auszahlungen für den Erwerb von immateriellem Vermögen		5 000,00	-5 000,00



## Dienstleistungen (Gruppe 8)

MVAG	Mittelverwendungs- und aufbringungsgruppen (1. und 2. Ebene)	RA 2021	VA 2021	RA - VA
3412	Auszahlungen für den Erwerb von Grundstücken und Grundstückseinrichtungen	1 733 514,44	2 350 500,00	-616 985,56
3413	Auszahlungen für den Erwerb von Gebäuden und Bauten	531 026,17	545 000,00	-13 973,83
3414	Auszahlungen für den Erwerb von technischen Anlagen, Fahrzeuge und Maschinen	842 062,35	909 100,00	-67 037,65
3415	Auszahlungen für den Erwerb von Amts-, Betriebs- und Geschäftsausstattung	128 933,76	198 900,00	-69 966,24
3416	Auszahlungen für den Erwerb von Kulturgütern			
3417	Auszahlungen für den Erwerb von Beteiligungen			
<b>342</b>	<b>Auszahlungen von gewährten Darlehen sowie gewährten Vorschüssen</b>	<b>0,00</b>	<b>0,00</b>	<b>0,00</b>
3421	Auszahlung von Darlehen an Träger des öffentlichen Rechts			
3422	Auszahlung von Darlehen an Beteiligungen			
3423	Auszahlung von Darlehen an Unternehmen und Haushalte			
3425	Auszahlungen von Vorschüssen und Anzahlungen			
<b>343</b>	<b>Auszahlungen aus Kapitaltransfers</b>	<b>0,00</b>	<b>0,00</b>	<b>0,00</b>
3431	Kapitaltransferzahlungen an Träger des öffentlichen Rechts			
3432	Kapitaltransferzahlungen an Beteiligungen			
3433	Kapitaltransferzahlungen an Unternehmen (Finanzunternehmen)			
3434	Kapitaltransferzahlungen an Haushalte und Organisationen ohne Erwerbscharakter			
3435	Kapitaltransferzahlungen an das Ausland			
<b>34</b>	<b>Summe Auszahlungen investive Gebarung</b>	<b>3 235 536,72</b>	<b>4 008 500,00</b>	<b>-772 963,28</b>
<b>SA2</b>	<b>Saldo (2) Geldfluss aus der Investiven Gebarung (33 – 34)</b>	<b>-2 748 665,89</b>	<b>-3 522 400,00</b>	<b>773 734,11</b>
<b>SA3</b>	<b>Saldo (3) Nettofinanzierungssaldo (Saldo 1 + Saldo 2)</b>	<b>-3 420 198,01</b>	<b>-4 256 600,00</b>	<b>836 401,99</b>
<b>351</b>	<b>Einzahlungen aus der Aufnahme von Finanzschulden</b>	<b>1 349 800,00</b>	<b>1 349 800,00</b>	<b>0,00</b>
3511	Einzahlungen aus empfangenen Darlehen von öffentlichen Körperschaften und Rechtsträgern			
3512	Einzahlungen aus empfangenen Darlehen von Beteiligungen			
3513	Einzahlungen aus empfangenen Darlehen von Unternehmen und privaten Haushalten			
3514	Einzahlungen aus Finanzschulden (Finanzunternehmen)	1 349 800,00	1 349 800,00	
<b>353</b>	<b>Einzahlungen infolge eines Kapitaltausch bei derivativen Finanzinstrumenten mit Grundgeschäft</b>	<b>0,00</b>	<b>0,00</b>	<b>0,00</b>
3530	Einzahlungen infolge eines Kapitaltausch bei derivativen Finanzinstrumenten mit Grundgeschäft			
<b>355</b>	<b>Einzahlungen aus dem Abgang von Finanzinstrumenten</b>	<b>0,00</b>	<b>0,00</b>	<b>0,00</b>
3550	Einzahlungen aus dem Abgang von Finanzinstrumenten			
<b>35</b>	<b>Summe Einzahlungen aus der Finanzierungstätigkeit</b>	<b>1 349 800,00</b>	<b>1 349 800,00</b>	<b>0,00</b>
<b>361</b>	<b>Auszahlungen aus der Tilgung von Finanzschulden</b>	<b>1 324 157,53</b>	<b>1 320 500,00</b>	<b>3 657,53</b>

## Dienstleistungen (Gruppe 8)

MVAG	Mittelverwendungs- und aufbringungsgruppen (1. und 2. Ebene)	RA 2021	VA 2021	RA - VA
3611	Auszahlungen aus empfangenen Darlehen von öffentlichen Körperschaften und Rechtsträgern	78 942,09	79 000,00	-57,91
3612	Auszahlungen aus empfangenen Darlehen von Beteiligungen			
3613	Auszahlungen aus empfangenen Darlehen von Unternehmen und privaten Haushalten			
3614	Auszahlungen aus Finanzschulden	1 134 923,00	1 131 400,00	3 523,00
3615	Auszahlung aus der Rückzahlung von Leasingverbindlichkeiten	110 292,44	110 100,00	192,44
<b>363</b>	<b>Auszahlungen infolge eines Kapitaltausch bei derivativen Finanzinstrumenten mit Grundgeschäft</b>	<b>0,00</b>	<b>0,00</b>	<b>0,00</b>
3630	Auszahlungen infolge eines Kapitaltausch bei derivativen Finanzinstrumenten mit Grundgeschäft			
<b>365</b>	<b>Auszahlungen für den Erwerb von Finanzinstrumenten</b>	<b>0,00</b>	<b>0,00</b>	<b>0,00</b>
3650	Auszahlungen für den Erwerb von Finanzinstrumenten			
<b>36</b>	<b>Summe Auszahlungen aus der Finanzierungstätigkeit</b>	<b>1 324 157,53</b>	<b>1 320 500,00</b>	<b>3 657,53</b>
<b>SA4</b>	<b>Saldo (4) Geldfluss aus der Finanzierungstätigkeit (35 – 36)</b>	<b>25 642,47</b>	<b>29 300,00</b>	<b>-3 657,53</b>
<b>SA5</b>	<b>Saldo (5) Geldfluss aus der voranschlagswirksamen Gebarung (Saldo 3 + Saldo 4)</b>	<b>-3 394 555,54</b>	<b>-4 227 300,00</b>	<b>832 744,46</b>

## Finanzwirtschaft (Gruppe 9)

MVAG	Mittelverwendungs- und aufbringungsgruppen (1. und 2. Ebene)	RA 2021	VA 2021	RA - VA
<b>311</b>	<b>Einzahlungen aus der operativen Verwaltungstätigkeit</b>	<b>29 261 207,36</b>	<b>27 004 100,00</b>	<b>2 257 107,36</b>
3111	Einzahlungen aus eigenen Abgaben	20 600 845,35	19 647 100,00	953 745,35
3112	Einzahlungen aus Ertragsanteilen	8 609 196,10	7 291 000,00	1 318 196,10
3113	Einzahlungen aus Gebühren			
3114	Einzahlungen aus Leistungen			
3115	Einzahlungen aus Besitz und wirtschaftlicher Tätigkeit	9 998,94	10 000,00	-1,06
3116	Einzahlungen aus Veräußerung von geringwertigen Wirtschaftsgütern (GWG) und sonstige Einzahlungen	41 166,97	56 000,00	-14 833,03
<b>312</b>	<b>Einzahlungen aus Transfers (ohne Kapitaltransfers)</b>	<b>520 870,27</b>	<b>0,00</b>	<b>520 870,27</b>
3121	Transferzahlungen von Trägern des öffentlichen Rechts	520 870,27		520 870,27
3122	Transferzahlungen von Beteiligungen			
3123	Transferzahlungen von Unternehmen (inkl. Finanzunternehmen)			
3124	Transferzahlungen von Haushalte und Organisationen ohne Erwerbscharakter			
3125	Transferzahlungen vom Ausland			
3126	Investitions- und Tilgungszuschüsse zwischen Unternehmungen und Betrieben der Gebietskörperschaft und der Gebietskörperschaft			
<b>313</b>	<b>Einzahlungen aus Finanzerträgen</b>	<b>1 146,83</b>	<b>0,00</b>	<b>1 146,83</b>
3131	Einzahlungen aus Zinserträgen	1 146,83		1 146,83
3133	Einzahlungen aus Gewinnentnahmen von marktbestimmten Betrieben			
3134	Sonstige Einzahlungen aus Finanzerträgen			
3135	Einzahlungen aus Dividenden/Gewinnausschüttungen			
<b>31</b>	<b>Summe Einzahlungen operative Gebarung</b>	<b>29 783 224,46</b>	<b>27 004 100,00</b>	<b>2 779 124,46</b>
<b>321</b>	<b>Auszahlungen aus Personalaufwand</b>	<b>0,00</b>	<b>0,00</b>	<b>0,00</b>
3211	Auszahlungen für Personalaufwand Bezüge, Nebengebühren, und Mehrleistungsvergütungen)			
3212	Auszahlungen für gesetzliche und freiwillige Sozialaufwendungen			
3213	Auszahlungen aus sonstigem Personalaufwand			
<b>322</b>	<b>Auszahlungen aus Sachaufwand (ohne Transferaufwand)</b>	<b>1 765 427,94</b>	<b>917 400,00</b>	<b>848 027,94</b>
3221	Auszahlungen für Gebrauchs- und Verbrauchsgüter, Handelswaren			
3222	Auszahlungen für Verwaltungs- und Betriebsaufwand	5 644,60	6 000,00	-355,40
3223	Auszahlungen für Leasing- und Mietaufwand			
3224	Auszahlungen für Instandhaltung			
3225	Sonstige Auszahlungen aus Sachaufwand	1 759 783,34	911 400,00	848 383,34
<b>323</b>	<b>Auszahlungen aus Transfers (ohne Kapitaltransfers)</b>	<b>0,00</b>	<b>0,00</b>	<b>0,00</b>
3231	Transferzahlungen an Träger des öffentlichen Rechts			
3232	Transferzahlungen an Beteiligungen			
3233	Transferzahlungen an Unternehmen (inkl. Finanzunternehmen)			

## Finanzwirtschaft (Gruppe 9)

MVAG	Mittelverwendungs- und aufbringungsgruppen (1. und 2. Ebene)	RA 2021	VA 2021	RA - VA
3234	Transferzahlungen an Haushalte und Organisationen ohne Erwerbscharakter			
3235	Transferzahlungen an das Ausland			
3236	Investitions- und Tilgungszuschüsse zwischen Unternehmungen und Betrieben der Gebietskörperschaft und der Gebietskörperschaft			
<b>324</b>	<b>Auszahlungen aus Finanzaufwand</b>	<b>26 735,46</b>	<b>15 200,00</b>	<b>11 535,46</b>
3241	Auszahlungen für Zinsaufwand, für Finanzierungsleasing, für Forderungskauf, für Finanzschulden und derivative Finanzinstrumente m	150,00	100,00	50,00
3242	Auszahlungen für Zinsen aus derivativen Finanzinstrumenten ohne Grundgeschäft			
3243	Auszahlung aus Gewinnentnahmen von marktbestimmten Betrieben			
3244	Sonstige Auszahlungen aus Finanzaufwendungen	26 585,46	15 100,00	11 485,46
<b>32</b>	<b>Summe Auszahlungen operative Gebarung</b>	<b>1 792 163,40</b>	<b>932 600,00</b>	<b>859 563,40</b>
<b>SA1</b>	<b>Saldo (1) Geldfluss aus der Operativen Gebarung (31 – 32)</b>	<b>27 991 061,06</b>	<b>26 071 500,00</b>	<b>1 919 561,06</b>
<b>331</b>	<b>Einzahlungen aus der Investitionstätigkeit</b>	<b>0,00</b>	<b>0,00</b>	<b>0,00</b>
3311	Einzahlungen aus der Veräußerung von immateriellem Vermögen			
3312	Einzahlungen aus der Veräußerung von Grundstücken und Grundstückeinrichtungen			
3313	Einzahlungen aus der Veräußerung von Gebäuden und Bauten			
3314	Einzahlungen aus der Veräußerung von technischen Anlagen, Fahrzeuge und Maschinen			
3315	Einzahlungen aus der Veräußerung von Amts-, Betriebs- und Geschäftsausstattung			
3316	Einzahlungen aus der Veräußerung von Kulturgütern			
3317	Einzahlungen aus der Veräußerung von Beteiligungen			
<b>332</b>	<b>Einzahlungen aus der Rückzahlung von Darlehen sowie gewährten Vorschüssen</b>	<b>0,00</b>	<b>0,00</b>	<b>0,00</b>
3321	Einzahlungen aus Darlehen an Träger des öffentlichen Rechts			
3322	Einzahlungen aus Darlehen an Beteiligungen			
3323	Einzahlungen aus Darlehen an Unternehmen und Haushalte			
3325	Einzahlungen aus Vorschüssen und Anzahlungen			
<b>333</b>	<b>Einzahlungen aus Kapitaltransfers</b>	<b>0,00</b>	<b>0,00</b>	<b>0,00</b>
3331	Kapitaltransferzahlungen von Trägern des öffentlichen Rechts			
3332	Kapitaltransferzahlungen von Beteiligungen			
3333	Kapitaltransferzahlungen von Unternehmen			
3334	Kapitaltransferzahlungen von Haushalten und Organisationen ohne Erwerbscharakter			
3335	Kapitaltransferzahlungen vom Ausland			
<b>33</b>	<b>Summe Einzahlungen investive Gebarung</b>	<b>0,00</b>	<b>0,00</b>	<b>0,00</b>
<b>341</b>	<b>Auszahlungen aus der Investitionstätigkeit</b>	<b>0,00</b>	<b>0,00</b>	<b>0,00</b>
3411	Auszahlungen für den Erwerb von immateriellem Vermögen			

## Finanzwirtschaft (Gruppe 9)

MVAG	Mittelverwendungs- und aufbringungsgruppen (1. und 2. Ebene)	RA 2021	VA 2021	RA - VA
3412	Auszahlungen für den Erwerb von Grundstücken und Grundstückseinrichtungen			
3413	Auszahlungen für den Erwerb von Gebäuden und Bauten			
3414	Auszahlungen für den Erwerb von technischen Anlagen, Fahrzeuge und Maschinen			
3415	Auszahlungen für den Erwerb von Amts-, Betriebs- und Geschäftsausstattung			
3416	Auszahlungen für den Erwerb von Kulturgütern			
3417	Auszahlungen für den Erwerb von Beteiligungen			
<b>342</b>	<b>Auszahlungen von gewährten Darlehen sowie gewährten Vorschüssen</b>	<b>0,00</b>	<b>0,00</b>	<b>0,00</b>
3421	Auszahlung von Darlehen an Träger des öffentlichen Rechts			
3422	Auszahlung von Darlehen an Beteiligungen			
3423	Auszahlung von Darlehen an Unternehmen und Haushalte			
3425	Auszahlungen von Vorschüssen und Anzahlungen			
<b>343</b>	<b>Auszahlungen aus Kapitaltransfers</b>	<b>0,00</b>	<b>0,00</b>	<b>0,00</b>
3431	Kapitaltransferzahlungen an Träger des öffentlichen Rechts			
3432	Kapitaltransferzahlungen an Beteiligungen			
3433	Kapitaltransferzahlungen an Unternehmen (Finanzunternehmen)			
3434	Kapitaltransferzahlungen an Haushalte und Organisationen ohne Erwerbscharakter			
3435	Kapitaltransferzahlungen an das Ausland			
<b>34</b>	<b>Summe Auszahlungen investive Gebarung</b>	<b>0,00</b>	<b>0,00</b>	<b>0,00</b>
<b>SA2</b>	<b>Saldo (2) Geldfluss aus der Investiven Gebarung (33 – 34)</b>	<b>0,00</b>	<b>0,00</b>	<b>0,00</b>
<b>SA3</b>	<b>Saldo (3) Nettofinanzierungssaldo (Saldo 1 + Saldo 2)</b>	<b>27 991 061,06</b>	<b>26 071 500,00</b>	<b>1 919 561,06</b>
<b>351</b>	<b>Einzahlungen aus der Aufnahme von Finanzschulden</b>	<b>0,00</b>	<b>0,00</b>	<b>0,00</b>
3511	Einzahlungen aus empfangenen Darlehen von öffentlichen Körperschaften und Rechtsträgern			
3512	Einzahlungen aus empfangenen Darlehen von Beteiligungen			
3513	Einzahlungen aus empfangenen Darlehen von Unternehmen und privaten Haushalten			
3514	Einzahlungen aus Finanzschulden (Finanzunternehmen)			
<b>353</b>	<b>Einzahlungen infolge eines Kapitaltausch bei derivativen Finanzinstrumenten mit Grundgeschäft</b>	<b>0,00</b>	<b>0,00</b>	<b>0,00</b>
3530	Einzahlungen infolge eines Kapitaltausch bei derivativen Finanzinstrumenten mit Grundgeschäft			
<b>355</b>	<b>Einzahlungen aus dem Abgang von Finanzinstrumenten</b>	<b>0,00</b>	<b>0,00</b>	<b>0,00</b>
3550	Einzahlungen aus dem Abgang von Finanzinstrumenten			
<b>35</b>	<b>Summe Einzahlungen aus der Finanzierungstätigkeit</b>	<b>0,00</b>	<b>0,00</b>	<b>0,00</b>
<b>361</b>	<b>Auszahlungen aus der Tilgung von Finanzschulden</b>	<b>0,00</b>	<b>0,00</b>	<b>0,00</b>

## Finanzwirtschaft (Gruppe 9)

MVAG	Mittelverwendungs- und aufbringungsgruppen (1. und 2. Ebene)	RA 2021	VA 2021	RA - VA
3611	Auszahlungen aus empfangenen Darlehen von öffentlichen Körperschaften und Rechtsträgern			
3612	Auszahlungen aus empfangenen Darlehen von Beteiligungen			
3613	Auszahlungen aus empfangenen Darlehen von Unternehmen und privaten Haushalten			
3614	Auszahlungen aus Finanzschulden			
3615	Auszahlung aus der Rückzahlung von Leasingverbindlichkeiten			
<b>363</b>	<b>Auszahlungen infolge eines Kapitaltausch bei derivativen Finanzinstrumenten mit Grundgeschäft</b>	<b>0,00</b>	<b>0,00</b>	<b>0,00</b>
3630	Auszahlungen infolge eines Kapitaltausch bei derivativen Finanzinstrumenten mit Grundgeschäft			
<b>365</b>	<b>Auszahlungen für den Erwerb von Finanzinstrumenten</b>	<b>0,00</b>	<b>0,00</b>	<b>0,00</b>
3650	Auszahlungen für den Erwerb von Finanzinstrumenten			
<b>36</b>	<b>Summe Auszahlungen aus der Finanzierungstätigkeit</b>	<b>0,00</b>	<b>0,00</b>	<b>0,00</b>
<b>SA4</b>	<b>Saldo (4) Geldfluss aus der Finanzierungstätigkeit (35 – 36)</b>	<b>0,00</b>	<b>0,00</b>	<b>0,00</b>
<b>SA5</b>	<b>Saldo (5) Geldfluss aus der voranschlagswirksamen Gebarung (Saldo 3 + Saldo 4)</b>	<b>27 991 061,06</b>	<b>26 071 500,00</b>	<b>1 919 561,06</b>

Querschnitt (Anlage 5b)





Bezeichnung	Zuordnung der Aufwands- und Ertragsgruppen	Summe Haushalt	davon A 85 - 89	Summe ohne A 85 - 89	
<b>I. Querschnitt</b>					
<b>Erträge der operativen Gebarung / Einzahlungen aus Abgaben</b>					
10	Einzahlungen aus eigenen Abgaben	Unterklassen 83 bis 85 ohne Gruppen 852, 858 und 859	20 600 845,35	0,00	20 600 845,35
11	Erträge aus Ertragsanteilen	Gruppen 858 und 859	8 609 196,10	0,00	8 609 196,10
12	Gebühren für die Benützung von Gemeindevorrichtungen und -anlagen	Gruppe 852	4 033 320,46	3 910 366,00	122 954,46
13	Erträge aus Leistungen	Unterklasse 81 ohne Gruppen 811, 817, 818 und 819	1 443 227,89	90 310,82	1 352 917,07
14	Erträge aus Besitz und wirtschaftlicher Tätigkeit	Gruppen 811, 820, 822, 823	1 577 698,98	1 420 772,46	156 926,52
15	Transfererträge von Trägern des öffentlichen Rechts	Gruppen 860 bis 863, 888	1 148 124,48	132 867,72	1 015 256,76
16	Sonstige Transfererträge	Gruppen 809, 864 bis 868, 880	273 845,61	9 949,61	263 896,00
17	Gewinnentnahmen der Gemeinde von Unternehmungen und marktbestimmten Betrieben der Gemeinde (A 85-89)	Gruppe 869 und 879		0,00	
18	Erträge aus Veräußerungen und sonstige Erträge	Gruppen 814, 815, 824, 827, 828 und 829	3 313 006,80	210 451,73	3 102 555,07
<b>19</b>	<b>Summe 1 (Erträge)</b>		<b>40 999 265,67</b>	<b>5 774 718,34</b>	<b>35 224 547,33</b>
<b>Aufwendungen der operativen Gebarung</b>					
20	Personalaufwand	Klasse 5 ohne nicht finanzierungswirksame Konten	9 675 324,10	375 473,92	9 299 850,18
21	Pensionen und sonstige Ruhebezüge	Gruppen 760, 761	23 332,24	0,00	23 332,24
22	Bezüge der gewählten Organe	Gruppe 721	473 356,98	0,00	473 356,98
23	Gebrauchs- und Verbrauchsgüter, Handelswaren	Klasse 4	1 521 278,86	736 962,85	784 316,01
24	Verwaltungs- und Betriebsaufwand	Klasse 6 ohne Gruppen 650 bis 655, 657, 658, 680 bis 687, 689, 690, 694 bis 699; Unterklassen 70 bis 72 ohne Gruppen 706 und 721; Gruppe 790	11 690 369,24	2 470 942,13	9 219 427,11
25	Zinsen für Finanzschulden	Gruppen 650, 651, 653 und 657	107 091,39	36 536,48	70 554,91
26	Laufende Transfers an Träger des öffentlichen Rechts	Gruppen 750 bis 754	9 650 389,26	328 329,17	9 322 060,09
27	Sonstige laufende Transfers	Gruppen 755 bis 757, 759, 764, 768, 780 und 781	1 177 912,19	321 478,20	856 433,99
28	Gewinnentnahmen der Gemeinde von Unternehmungen und marktbestimmten Betrieben der Gemeinde (A 85-89)	Gruppe 769		0,00	
<b>29</b>	<b>Summe 2 (Aufwendungen)</b>		<b>34 319 054,26</b>	<b>4 269 722,75</b>	<b>30 049 331,51</b>
<b>91</b>	<b>SALDO 1: Ergebnis der operativen Gebarung</b>	Summe 1 minus Summe 2	<b>6 680 211,41</b>	<b>1 504 995,59</b>	<b>5 175 215,82</b>

Bezeichnung	Zuordnung Abgang/Zugang zu den Bestandskonten und der Kapitaltransferkonten	Summe Haushalt	davon A 85 - 89	Summe ohne A 85 - 89
<b>Vermögensgebarung mit Kapitaltransfers ohne Finanztransaktionen</b>				
30	Veräußerung von unbeweglichem Vermögen		0,00	
	Unterklassen 00, 01, 05 und 06; Gruppen 801, 802 und 805 (bei unbeweglichen Kulturgütern)			
31	Veräußerung von beweglichem Vermögen	36 833,33	0,00	36 833,33
	Unterklassen 02 bis 04; Gruppen 100, 113, 120, 150, 159, 170 und 175; Gruppen 803, 804 und 805 (bei beweglichen Kulturgütern)			
32	Veräußerung von immateriellen Vermögenswerten		0,00	
	Unterklasse 07			
33	Investitionszuschüsse (erhaltene Kapitaltransfers) von Trägern des öffentlichen Rechts	833 337,61	422 512,14	410 825,47
	Gruppen 300 bis 303, 309, 871			
34	Sonstige Investitionszuschüsse (erhaltene Kapitaltransfers)	26 785,36	16 785,36	10 000,00
	Gruppen 304 bis 308			
<b>39</b>	<b>Summe 3 (Vermögensgebarung mit Kapitaltransfer ohne Finanztransaktionen)</b>	<b>896 956,30</b>	<b>439 297,50</b>	<b>457 658,80</b>
<b>Vermögensgebarung und Kapitaltransfers ohne Finanztransaktionen</b>				
40	Erwerb von unbeweglichem Vermögen	6 261 151,16	1 756 606,87	4 504 544,29
	Unterklassen 00, 01 und 05; Gruppen 060, 061 und 063			
41	Erwerb von beweglichem Vermögen, Aktivierte Vorräte	1 346 910,29	142 708,88	1 204 201,41
	Unterklassen 02 bis 04; Gruppe 062; Gruppen 100, 113, 120, 150, 159, 170 und 175			
42	Erwerb von immateriellen Vermögenswerten	21 129,31	0,00	21 129,31
	Unterklasse 07			
43	Kapitaltransfers an Träger des öffentlichen Rechts		0,00	
	Gruppen 130 und 135; Gruppen 770 bis 774			
44	Sonstige Kapitaltransfers		0,00	
	Gruppen 775 bis 779, 785 und 786			
<b>49</b>	<b>Summe 4 (Vermögensgebarung und Kapitaltransfer ohne Finanztransaktionen)</b>	<b>7 629 190,76</b>	<b>1 899 315,75</b>	<b>5 729 875,01</b>
<b>92</b>	<b>SALDO 2: Saldo der Vermögensgebarung ohne Finanztransaktionen</b>	<b>-6 732 234,46</b>	<b>-1 460 018,25</b>	<b>-5 272 216,21</b>
	Summe 3 minus Summe 4			

Bezeichnung	Zuordnung der Gruppen der Finanzierungsrechnung	nur A 85 - 89
<b>Einzahlungen aus Finanztransaktionen</b>		
50 Veräußerung von Beteiligungen und Wertpapieren	Unterklasse 08; Gruppen 223 und 224	0,00
51 Entnahmen aus Zahlungsmittelreserven	Gruppen 293, 294 und 295	0,00
52 Einzahlungen aus der Rückzahlung von Darlehen an Träger des öffentlichen Rechts	Gruppen 240 bis 244	0,00
53 Einzahlungen aus der Rückzahlung von Darlehen an andere und von Bezugsvorschüssen	Gruppen 245 bis 249 und 273	0,00
54 Aufnahme von Finanzschulden von Trägern des öffentlichen Rechts	Gruppen 340 bis 344, 350 bis 354	0,00
55 Aufnahme von Finanzschulden von anderen	Unterklasse 32; Gruppen 345 bis 349, 355 bis 357	1 209 800,00
58 Ausgleichszahlungen aus Finanzderivaten	Gruppen 821 und 826	0,00
<b>59 Summe 5 (Einzahlungen aus Finanztransaktionen)</b>		<b>1 209 800,00</b>
<b>Auszahlungen aus Finanztransaktionen</b>		
60 Erwerb von Beteiligungen und Wertpapieren	Unterklasse 08; Gruppen 223 und 224	0,00
61 Zuführung an Zahlungsmittelreserven	Gruppen 293, 294 und 295	0,00
62 Gewährung von Darlehen an Träger des öffentlichen Rechts	Gruppen 240 bis 244	0,00
63 Gewährung von Darlehen an andere und von Bezugsvorschüssen	Gruppen 245 bis 249 und 273	0,00
64 Rückzahlung von Finanzschulden bei Trägern des öffentlichen Rechts	Gruppen 340 bis 344, 350 bis 354	78 942,09
65 Rückzahlung von Finanzschulden bei anderen	Unterklasse 32; Gruppen 345 bis 349, 355 bis 357	939 323,00
68 Ausgleichszahlungen aus Finanzderivaten	Gruppen 652, 655 und 658	0,00
<b>69 Summe 6 (Auszahlungen aus Finanztransaktionen)</b>		<b>1 018 265,09</b>
<b>93 SALDO 3: Saldo der Finanztransaktionen</b>	Summe 5 minus Summe 6	<b>191 534,91</b>
<b>94 SALDO 4:</b>	Summe der Salden 1, 2 und 3	<b>236 512,25</b>
<b>II. Ableitung des Finanzierungssaldos</b>		
70 Jahresergebnis Haushalt ohne A 85 - 89 und ohne Finanztransaktionen	Saldo 1 plus Saldo 2	-97 000,39
71 Überrechnung Jahresergebnis A 85 - 89	Saldo 4 der Spalte "nur A 85 - 89"	236 512,25
<b>95 Finanzierungssaldo ('vorläufiges Maastricht-Ergebnis')</b>		<b>139 511,86</b>



Haushaltspotential (aufbauend auf der Ergebnisrechnung)



MVAG	Mittelverwendungs- und -aufbringungsgruppen	Mittelaufbringung	Mittelverwendung	Saldo
211	Erträge aus der operativen Verwaltungstätigkeit	39 639 574,55		
212	Erträge aus Transfers	1 710 063,06		
213	Finanzerträge	12 770,32		
<b>Summe Erträge (SU 21)</b>		<b>41 362 407,93</b>		
2117	Nicht finanzierungswirksame operative Erträge (Auflösung von Rückstellungen und Aktivierte Eigenleistungen)	-213 568,46		
2127	Nicht finanzierungswirksamer Transferertrag (Auflösung von Investitionszuschüssen)	-163 306,22		
2136	Sonstige nicht finanzierungswirksame Finanzerträge (Auflösung von RS Bewertung von Beteiligungen und aktiven Finanzinstrumenten)			
<b>Nicht finanzwirksame Erträge</b>		<b>-376 874,68</b>		
<b>Finanzwirksame Erträge</b>		<b>40 985 533,25</b>		
221	Personalaufwand		9 930 041,26	
222	Sachaufwand (ohne Transferaufwand)		17 057 752,75	
223	Transferaufwand (laufende Transfers und Kapitaltransfers)		11 436 122,43	
224	Finanzaufwand		133 818,81	
<b>Summe Aufwendungen (SU 22)</b>			<b>38 557 735,25</b>	
2214	Nicht finanzierungswirksamer Personalaufwand (Dotierung RS für Abfertigungen, Jubiläum u. nicht konsumierte Urlaube)		-254 757,16	
2226	Nicht finanzierungswirksamer Sachaufwand (inkl. Abschreibungen, Dotierung von RS Prozess, ausstehende Rechnungen)		-3 122 812,67	
2237	Nicht finanzierungswirksamer Transferaufwand (Dotierungen von RS f. Pensionen)			
2245	Nicht finanzierungswirksamer Finanzaufwand (Wertberichtigungen zu Finanzinstrumenten, Aufwendungen aus der Bewertung von Beteiligungen)			
<b>Nicht finanzwirksame Aufwendungen</b>			<b>-3 377 569,83</b>	
<b>Finanzwirksame Aufwendungen</b>			<b>35 180 165,42</b>	
<b>Finanzwirksames Ergebnis</b>		<b>40 985 533,25</b>	<b>35 180 165,42</b>	<b>5 805 367,83</b>

MVAG	Mittelverwendungs- und -aufbringungsgruppen	Mittelaufbringung	Mittelverwendung	Saldo
332	Einzahlungen aus der Rückzahlung von Darlehen sowie gewährten Vorschüssen (ohne 3325 mit Projektcode - Anzahlungen)			
1141	Vorräte ( - Veränderung)			
1142	Gegebene Anzahlungen auf Vorräte ( - Veränderung)			
1540	Passive Rechnungsabgrenzung			
	Einzahlungen der Kontengruppe 000-089, die keinem Projekt mit Projektcode 1 zugeordnet sind			
	Einzahlungen der Kontengruppe 30, die keinem Projekt mit Projektcode 1 zugeordnet sind	36 961,15		
	- Erträge der Kontogruppe 80 mit Projektcode 1			
2301	Entnahmen von Rücklagen endfälliger Darlehen (Kontengruppe 893)			
<b>Jährliche wiederkehrende Einzahlungen</b>		<b>36 961,15</b>		
36	Auszahlungen aus der Finanzierungstätigkeit (ohne Projektcode 1)		2 373 787,83	
2401	Zuweisung an Rücklagen endfälliger Darlehen (Kontengruppe 793)			
342	Auszahlungen von gewährten Darlehen sowie gewährten Vorschüssen (ohne 3425 mit Projektcode - Anzahlungen)			
1141	Vorräte ( + Veränderung)			
1142	Gegebene Anzahlungen auf Vorräte ( + Veränderung)			
1170	Aktive Rechnungsabgrenzung			
	Auszahlungen (Investitionen) der Kontengruppe 000-083, die keinem Projekt mit Projektcode 1 zugeordnet sind		1 727 238,50	
<b>Jährliche wiederkehrende Auszahlungen</b>			<b>4 101 026,33</b>	
	Kontengruppe 871, KT der Ergebnisrechnung, mit Projektcode (BZ)	-62 000,00		
<b>Summe Kapitaltransfers der Ergebnisrechnung</b>		<b>-62 000,00</b>		
<b>Jährliches Haushaltspotential</b>		<b>40 960 494,40</b>	<b>39 281 191,75</b>	<b>1 679 302,65</b>
	Jährliches Haushaltspotential	1 679 302,65		
	kumuliertes Haushaltspotential zum 31.12.2020 (Vorjahr)			
<b>Verfügbares Haushaltspotential</b>		<b>1 679 302,65</b>		



MVAG	Mittelverwendungs- und -aufbringungsgruppen	Mittelaufbringung	Mittelverwendung	Saldo
<i>informativ</i>	im verfügbaren Haushaltspotential enthaltene Bedarfszuweisungen zur Liquiditätssteigerung aus Kontogruppe 871, KT der Ergebnisrechnung ohne Projektcode	193 547,47		
<i>informativ</i>	<b>tatsächlicher Liquiditätsbedarf ohne Rücklagenauflösung (Abgang)</b>	<b>1 485 755,18</b>		
2401	Zuweisung an Haushaltsrücklagen (Kontengruppe 794)		239 905,88	
2401	Zuweisung an Haushaltsrücklagen (Kontengruppe 795)			
<b>Jährliche Aufwände für Rücklagen</b>			<b>239 905,88</b>	
2301	Entnahmen von Haushaltsrücklagen (Kontengruppe 894)	60 018,69		
2301	Entnahmen von Haushaltsrücklagen (Kontengruppe 895)			
<b>Jährliche RL-Erträge f. Investitionen (finanzw.)</b>		<b>60 018,69</b>		
<b>Endbestand kumuliertes Haushaltspotential</b>		<b>1 739 321,34</b>	<b>239 905,88</b>	<b>1 499 415,46</b>



Haushaltspotential 2020



**Rechnungsabschluss 2020**

Marktgemeinde Wiener Neudorf

**Haushaltspotential (aufbauend auf der Ergebnisrechnung)**

MVAG	Mittelverwendungs- und -aufbringungsgruppen	Mittelaufbringung	Mittelverwendung	Saldo
211	Erträge aus der operativen Verwaltungstätigkeit	39 414 211,95		
212	Erträge aus Transfers	1 781 620,67		
213	Finanzerträge	24 576,15		
Summe Erträge (SU 21)		<b>41 220 408,77</b>		
2117	Nicht finanzierungswirksame operative Erträge (Auflösung von Rückstellungen und Aktivierte Eigenleistungen)	-185 713,64		
2127	Nicht finanzierungswirksamer Transferertrag (Auflösung von Investitionszuschüssen)	-143 590,52		
2136	Sonstige nicht finanzierungswirksame Finanzerträge (Auflösung von RS Bewertung von Beteiligungen und aktiven Finanzinstrumenten)			
Nicht finanzwirksame Erträge		<b>-329 304,16</b>		
Finanzwirksame Erträge		<b>40 891 104,61</b>		
221	Personalaufwand		9 347 397,65	
222	Sachaufwand (ohne Transferaufwand)		18 691 822,59	
223	Transferaufwand (laufende Transfers und Kapitaltransfers)		10 146 406,35	
224	Finanzaufwand		118 528,85	
Summe Aufwendungen (SU 22)			<b>38 304 155,44</b>	
2214	Nicht finanzierungswirksamer Personalaufwand (Dotierung RS für Abfertigungen, Jubiläum u. nicht konsumierte Urlaube)		-229 498,84	
2226	Nicht finanzierungswirksamer Sachaufwand (inkl. Abschreibungen, Dotierung von RS Prozess, ausstehende Rechnungen)		-2 733 866,82	
2237	Nicht finanzierungswirksamer Transferaufwand (Dotierungen von RS f. Pensionen)			
2245	Nicht finanzierungswirksamer Finanzaufwand (Wertberichtigungen zu Finanzinstrumenten, Aufwendungen aus der Bewertung von Beteiligungen)			
Nicht finanzwirksame Aufwendungen			<b>-2 963 365,66</b>	
Finanzwirksame Aufwendungen			<b>35 340 789,78</b>	
Finanzwirksames Ergebnis		<b>40 891 104,61</b>	<b>35 340 789,78</b>	<b>5 550 314,83</b>

**Rechnungsabschluss 2020**

Marktgemeinde Wiener Neudorf

**Haushaltspotential (aufbauend auf der Ergebnisrechnung)**

MVAG	Mittelverwendungs- und -aufbringungsgruppen	Mittelaufbringung	Mittelverwendung	Saldo
332	Einzahlungen aus der Rückzahlung von Darlehen sowie gewährten Vorschüssen (ohne 3325 mit Projektcode - Anzahlungen)			
1141	Vorräte ( - Veränderung)			
1142	Gegebene Anzahlungen auf Vorräte ( - Veränderung)			
1540	Passive Rechnungsabgrenzung			
	Einzahlungen der Kontengruppe 000-089, die keinem Projekt mit Projektcode 1 zugeordnet sind	2 416,67		
	Einzahlungen der Kontengruppe 30, die keinem Projekt mit Projektcode 1 zugeordnet sind	206 486,03		
	- Erträge der Kontogruppe 80 mit Projektcode 1			
2301	Entnahmen von Rücklagen endfälliger Darlehen (Kontengruppe 893)			
Jährliche wiederkehrende Einzahlungen		<b>208 902,70</b>		
36	Auszahlungen aus der Finanzierungstätigkeit (ohne Projektcode 1)		2 166 471,87	
2401	Zuweisung an Rücklagen endfälliger Darlehen (Kontengruppe 793)			
342	Auszahlungen von gewährten Darlehen sowie gewährten Vorschüssen (ohne 3425 mit Projektcode - Anzahlungen)			
1141	Vorräte ( + Veränderung)			
1142	Gegebene Anzahlungen auf Vorräte ( + Veränderung)			
1170	Aktive Rechnungsabgrenzung			
	Auszahlungen (Investitionen) der Kontengruppe 000-083, die keinem Projekt mit Projektcode 1 zugeordnet sind		1 435 651,90	
Jährliche wiederkehrende Auszahlungen			<b>3 602 123,77</b>	
	Kontengruppe 871, KT der Ergebnisrechnung, mit Projektcode (BZ)	-193 600,00		
Summe Kapitaltransfers der Ergebnisrechnung		<b>-193 600,00</b>		
Jährliches Haushaltspotential		<b>40 906 407,31</b>	<b>38 942 913,55</b>	<b>1 963 493,76</b>
	Jährliches Haushaltspotential	1 963 493,76		
	kumuliertes Haushaltspotential zum 31.12.2019 (Vorjahr)	2 662 655,45		
Verfügbares Haushaltspotential		<b>4 626 149,21</b>		

**Rechnungsabschluss 2020**

Marktgemeinde Wiener Neudorf

**Haushaltspotential (aufbauend auf der Ergebnisrechnung)**

MVAG	Mittelverwendungs- und -aufbringungsgruppen	Mittelaufbringung	Mittelverwendung	Saldo
informativ	im verfügbaren Haushaltspotential enthaltene Bedarfszuweisungen zur Liquiditätssteigerung aus Kontogruppe 871, KT der Ergebnisrechnung ohne Projektcode	270 716,04		
informativ	tatsächlicher Liquiditätsbedarf ohne Rücklagenauflösung (Abgang)	4 355 433,17		
2401	Zuweisung an Haushaltsrücklagen (Kontengruppe 794)		250 185,42	
2401	Zuweisung an Haushaltsrücklagen (Kontengruppe 795)			
Jährliche Aufwände für Rücklagen			<b>250 185,42</b>	
2301	Entnahmen von Haushaltsrücklagen (Kontengruppe 894)	8 861,30		
2301	Entnahmen von Haushaltsrücklagen (Kontengruppe 895)			
Jährliche RL-Erträge f. Investitionen (finanzw.)		<b>0,00</b>		
Endbestand kumuliertes Haushaltspotential		<b>4 635 010,51</b>	<b>250 185,42</b>	<b>4 384 825,09</b>
- Zuweisungen und Umbuchungen an investive Vorhaben				
+ Rückführungen und Umbuchungen von investiven Vorhaben				
Endstand kumuliertes Haushaltspotential nach Berücksichtigung von Zuweisungen und Rückführungen investive Vorhaben				<b>4 384 825,09</b>





Haushaltspotential 2021



**Rechnungsabschluss 2021**

Marktgemeinde Wiener Neudorf

**Haushaltspotential (aufbauend auf der Ergebnisrechnung)**

MVAG	Mittelverwendungs- und -aufbringungsgruppen	Mittelaufbringung	Mittelverwendung	Saldo
211	Erträge aus der operativen Verwaltungstätigkeit	39 639 574,55		
212	Erträge aus Transfers	1 710 063,06		
213	Finanzerträge	12 770,32		
Summe Erträge (SU 21)		<b>41 362 407,93</b>		
2117	Nicht finanzierungswirksame operative Erträge (Auflösung von Rückstellungen und Aktivierte Eigenleistungen)	-213 568,46		
2127	Nicht finanzierungswirksamer Transferertrag (Auflösung von Investitionszuschüssen)	-163 306,22		
2136	Sonstige nicht finanzierungswirksame Finanzerträge (Auflösung von RS Bewertung von Beteiligungen und aktiven Finanzinstrumenten)			
Nicht finanzwirksame Erträge		<b>-376 874,68</b>		
Finanzwirksame Erträge		<b>40 985 533,25</b>		
221	Personalaufwand		9 930 041,26	
222	Sachaufwand (ohne Transferaufwand)		17 057 752,75	
223	Transferaufwand (laufende Transfers und Kapitaltransfers)		11 436 122,43	
224	Finanzaufwand		133 818,81	
Summe Aufwendungen (SU 22)			<b>38 557 735,25</b>	
2214	Nicht finanzierungswirksamer Personalaufwand (Dotierung RS für Abfertigungen, Jubiläum u. nicht konsumierte Urlaube)		-254 757,16	
2226	Nicht finanzierungswirksamer Sachaufwand (inkl. Abschreibungen, Dotierung von RS Prozess, ausstehende Rechnungen)		-3 122 812,67	
2237	Nicht finanzierungswirksamer Transferaufwand (Dotierungen von RS f. Pensionen)			
2245	Nicht finanzierungswirksamer Finanzaufwand (Wertberichtigungen zu Finanzinstrumenten, Aufwendungen aus der Bewertung von Beteiligungen)			
Nicht finanzwirksame Aufwendungen			<b>-3 377 569,83</b>	
Finanzwirksame Aufwendungen			<b>35 180 165,42</b>	
Finanzwirksames Ergebnis		<b>40 985 533,25</b>	<b>35 180 165,42</b>	<b>5 805 367,83</b>

**Rechnungsabschluss 2021**

Marktgemeinde Wiener Neudorf

**Haushaltspotential (aufbauend auf der Ergebnisrechnung)**

MVAG	Mittelverwendungs- und -aufbringungsgruppen	Mittelaufbringung	Mittelverwendung	Saldo
332	Einzahlungen aus der Rückzahlung von Darlehen sowie gewährten Vorschüssen (ohne 3325 mit Projektcode - Anzahlungen)			
1141	Vorräte ( - Veränderung)			
1142	Gegebene Anzahlungen auf Vorräte ( - Veränderung)			
1540	Passive Rechnungsabgrenzung Einzahlungen der Kontengruppe 000-089, die keinem Projekt mit Projektcode 1 zugeordnet sind Einzahlungen der Kontengruppe 30, die keinem Projekt mit Projektcode 1 zugeordnet sind - Erträge der Kontogruppe 80 mit Projektcode 1	36 961,15		
2301	Entnahmen von Rücklagen endfälliger Darlehen (Kontengruppe 893)			
Jährliche wiederkehrende Einzahlungen		<b>36 961,15</b>		
36	Auszahlungen aus der Finanzierungstätigkeit (ohne Projektcode 1)		2 373 787,83	
2401	Zuweisung an Rücklagen endfälliger Darlehen (Kontengruppe 793)			
342	Auszahlungen von gewährten Darlehen sowie gewährten Vorschüssen (ohne 3425 mit Projektcode - Anzahlungen)			
1141	Vorräte ( + Veränderung)			
1142	Gegebene Anzahlungen auf Vorräte ( + Veränderung)			
1170	Aktive Rechnungsabgrenzung Auszahlungen (Investitionen) der Kontengruppe 000-083, die keinem Projekt mit Projektcode 1 zugeordnet sind		1 727 238,50	
Jährliche wiederkehrende Auszahlungen			<b>4 101 026,33</b>	
	Kontengruppe 871, KT der Ergebnisrechnung, mit Projektcode (BZ)	-62 000,00		
Summe Kapitaltransfers der Ergebnisrechnung		<b>-62 000,00</b>		
Jährliches Haushaltspotential		<b>40 960 494,40</b>	<b>39 281 191,75</b>	<b>1 679 302,65</b>
	Jährliches Haushaltspotential	1 679 302,65		
	kumuliertes Haushaltspotential zum 31.12.2020 (Vorjahr)	4 587 845,18		
Verfügbares Haushaltspotential		<b>6 267 147,83</b>		

**Rechnungsabschluss 2021**

Marktgemeinde Wiener Neudorf

**Haushaltspotential (aufbauend auf der Ergebnisrechnung)**

MVAG	Mittelverwendungs- und -aufbringungsgruppen	Mittelaufbringung	Mittelverwendung	Saldo
informativ	im verfügbaren Haushaltspotential enthaltene Bedarfszuweisungen zur Liquiditätssteigerung aus Kontogruppe 871, KT der Ergebnisrechnung ohne Projektcode	193 547,47		
informativ	tatsächlicher Liquiditätsbedarf ohne Rücklagenauflösung (Abgang)	6 073 600,36		
2401	Zuweisung an Haushaltsrücklagen (Kontengruppe 794)		239 905,88	
2401	Zuweisung an Haushaltsrücklagen (Kontengruppe 795)			
Jährliche Aufwände für Rücklagen			<b>239 905,88</b>	
2301	Entnahmen von Haushaltsrücklagen (Kontengruppe 894)	60 018,69		
2301	Entnahmen von Haushaltsrücklagen (Kontengruppe 895)			
Jährliche RL-Erträge f. Investitionen (finanzw.)		<b>60 018,69</b>		
Endbestand kumuliertes Haushaltspotential		<b>6 327 166,52</b>	<b>239 905,88</b>	<b>6 087 260,64</b>
- Zuweisungen und Umbuchungen an investive Vorhaben				1 744 987,98
+ Rückführungen und Umbuchungen von investiven Vorhaben				
Endstand kumuliertes Haushaltspotential nach Berücksichtigung von Zuweisungen und Rückführungen investive Vorhaben				<b>4 342 272,66</b>



Ergebnis- und Finanzierungsrechnung Detailnachweis





	MVAG	MVAG	QU	Ergebnisrechnung			Finanzierungsrechnung			
				EH	FH		RA 2021	VA 2021	RA - VA	RA 2021
<b>0 Vertretungskörper und allgemeine Verwaltung</b>										
<b>00</b>	<b>Gewählte Gemeindeorgane</b>									
<b>000</b>	<b>Gewählte Gemeindeorgane</b>									
<b>000000</b>	<b>Gewählte Gemeindeorgane</b>									
<b>Operative Gebarung</b>										
<b>SU 21 / 31</b>	<b>Summe Erträge / Einzahlungen operative Gebarung</b>			<b>0,00</b>	<b>0,00</b>	<b>0,00</b>	<b>0,00</b>	<b>0,00</b>	<b>0,00</b>	
1/000000-670000	Versicherungen	2222	3222	24	773,19	800,00	-26,81	773,19	800,00	-26,81
1/000000-721000	Bezüge der gewählten Organe	2225	3225	22	473 356,98	474 300,00	-943,02	473 356,98	474 300,00	-943,02
1/000000-724000	Reisegebühren	2225	3225	24	2 420,04	2 000,00	420,04	2 420,04	2 000,00	420,04
1/000000-757000	Schulung d.gewählten Organe	2234	3234	27	1 066,50	1 500,00	-433,50	1 066,50	1 500,00	-433,50
1/000000-760000	Pensionen und sonstige Ruhebezüge	2234	3234	21	23 332,24	23 400,00	-67,76	23 332,24	23 400,00	-67,76
<b>SU 22 / 32</b>	<b>Summe Aufwendungen / Auszahlungen operative Gebarung</b>				<b>500 948,95</b>	<b>502 000,00</b>	<b>-1 051,05</b>	<b>500 948,95</b>	<b>502 000,00</b>	<b>-1 051,05</b>
<b>SA 0 / SA 1</b>	<b>(0) Nettoergebnis (21 - 22) / (1) Geldfluss operative Gebarung (31 - 32)</b>				<b>-500 948,95</b>	<b>-502 000,00</b>	<b>1 051,05</b>	<b>-500 948,95</b>	<b>-502 000,00</b>	<b>1 051,05</b>
<b>SU 23</b>	<b>Summe Haushaltsrücklagen</b>				<b>0,00</b>	<b>0,00</b>	<b>0,00</b>	<b>0,00</b>	<b>0,00</b>	<b>0,00</b>
<b>SA00</b>	<b>Nettoergebnis nach Zuw./Entn. Haushaltsrücklagen (Saldo 0 +/- SU23)</b>				<b>-500 948,95</b>	<b>-502 000,00</b>	<b>1 051,05</b>			
<b>Investive Gebarung</b>										
<b>SU 33</b>	<b>Summe Einzahlungen investive Gebarung</b>							<b>0,00</b>	<b>0,00</b>	<b>0,00</b>
<b>SU 34</b>	<b>Summe Auszahlungen investive Gebarung</b>							<b>0,00</b>	<b>0,00</b>	<b>0,00</b>
<b>SA2</b>	<b>Saldo (2) Geldfluss aus der Investiven Gebarung (33 - 34)</b>							<b>0,00</b>	<b>0,00</b>	<b>0,00</b>
<b>SA3</b>	<b>Saldo (3) Nettofinanzierungssaldo (Saldo 1 + Saldo 2)</b>							<b>-500 948,95</b>	<b>-502 000,00</b>	<b>1 051,05</b>
<b>Finanzierungstätigkeit</b>										
<b>SU 35</b>	<b>Summe Einzahlungen aus der Finanzierungstätigkeit</b>							<b>0,00</b>	<b>0,00</b>	<b>0,00</b>
<b>SU 36</b>	<b>Summe Auszahlungen aus der Finanzierungstätigkeit</b>							<b>0,00</b>	<b>0,00</b>	<b>0,00</b>
<b>SA4</b>	<b>Saldo (4) Geldfluss aus der Finanzierungstätigkeit (35 - 36)</b>							<b>0,00</b>	<b>0,00</b>	<b>0,00</b>
<b>SA5</b>	<b>Saldo (5) Geldfluss aus der voranschlagswirksamen Gebarung (Saldo 3 + Saldo 4)</b>							<b>-500 948,95</b>	<b>-502 000,00</b>	<b>1 051,05</b>
<b>01</b>	<b>Hauptverwaltung</b>									
<b>010</b>	<b>Zentralamt</b>									
<b>010000</b>	<b>Gemeindeamt</b>									
<b>Operative Gebarung</b>										
2/010000+816000	Kostensersatz km-Geld	2114	3114	13	3 705,25	6 000,00	-2 294,75	3 839,81	6 000,00	-2 160,19
2/010000+817500	Erträge aus der Auflösung von sonstigen Rückstellungen	2117			13 018,85	45 900,00	-32 881,15			
2/010000+829000	Einnahmen Kaffeeautomat	2116	3116	18		100,00	-100,00		100,00	-100,00
2/010000+829010	kollektive Unfallversicherung	2116	3116	18	1 476,00	2 000,00	-524,00	1 476,00	2 000,00	-524,00

		MVAG			Ergebnisrechnung			Finanzierungsrechnung		
		EH	FH	QU	RA 2021	VA 2021	RA - VA	RA 2021	VA 2021	RA - VA
2/010000+863000	Förderung AMS	2121	3121	15	10 617,95	8 400,00	2 217,95	10 617,95	8 400,00	2 217,95
<b>SU 21 / 31</b>	<b>Summe Erträge / Einzahlungen operative Gebarung</b>				<b>28 818,05</b>	<b>62 400,00</b>	<b>-33 581,95</b>	<b>15 933,76</b>	<b>16 500,00</b>	<b>-566,24</b>
1/010000-400300	Geringwertige Wirtschaftsgüter (GWG)	2221	3221	23	3 425,27	4 000,00	-574,73	3 425,27	4 000,00	-574,73
1/010000-452000	Treibstoffe	2221	3221	23	259,52	500,00	-240,48	259,52	500,00	-240,48
1/010000-456000	Büromaterial (20%)	2221	3221	23	15 661,75	16 000,00	-338,25	15 770,02	16 000,00	-229,98
1/010000-457000	Druckwerke (20%)	2221	3221	23	3 187,44	2 500,00	687,44	3 587,62	2 500,00	1 087,62
1/010000-457100	Druckwerke (10%)	2221	3221	23	5 854,82	3 500,00	2 354,82	6 007,82	3 500,00	2 507,82
1/010000-458000	Mittel zur ärztlichen Betreuung etc	2221	3221	23	185,87	200,00	-14,13	185,87	200,00	-14,13
1/010000-459000	Sonstige Verbrauchsgüter	2221	3221	23	387,71	2 500,00	-2 112,29	387,71	2 500,00	-2 112,29
1/010000-510000	Bezüge Vertr. Bedienst. Schema I (Ang.)	2211	3211	20	1 737 068,57	1 747 500,00	-10 431,43	1 737 068,57	1 747 500,00	-10 431,43
1/010000-511000	Bezüge Vertr. Bedienst. Schema II (Arb.)	2211	3211	20	220 128,26	173 200,00	46 928,26	220 128,26	173 200,00	46 928,26
1/010000-566000	Zuwendung anl. Dienstjubiläum	2212	3212	20	1 649,10	2 100,00	-450,90	1 649,10	2 100,00	-450,90
1/010000-582000	DGB.z.Ausgl.Fonds f.Fam.B.Vertr.Bed	2212	3212	20	72 257,05	68 900,00	3 357,05	72 257,05	68 900,00	3 357,05
1/010000-582010	DGB BVA Vertragsbedienstete	2212	3212	20	296 257,68	294 300,00	1 957,68	296 257,68	294 300,00	1 957,68
1/010000-582100	Abfertigung Neu	2212	3212	20	17 003,24	16 500,00	503,24	17 003,24	16 500,00	503,24
1/010000-582200	DGB Sozialversicherung VB	2212	3212	20	86 695,05	86 700,00	-4,95	86 695,05	86 700,00	-4,95
1/010000-590100	Pensionsvorsorge	2212	3212	20	76 086,87	85 000,00	-8 913,13	76 086,87	85 000,00	-8 913,13
1/010000-590200	kollektive Unfallversicherung	2212	3212	20	2 916,00	4 000,00	-1 084,00	2 916,00	4 000,00	-1 084,00
1/010000-591000	Dotierung von Rückstellungen für Abfertigungen	2214			30 640,68	16 600,00	14 040,68			
1/010000-592000	Dotierung von Rückstellungen für Jubiläumswendungen	2214			26 996,62	28 600,00	-1 603,38			
1/010000-617000	Instandhaltung der Fahrzeuge	2224	3224	24	1 985,53	3 000,00	-1 014,47	1 985,53	3 000,00	-1 014,47
1/010000-618000	Instandhaltung von sonst. Anlagen	2224	3224	24	1 116,58	30 000,00	-28 883,42	746,70	30 000,00	-29 253,30
1/010000-630000	Portogebühren	2222	3222	24	14 873,07	15 000,00	-126,93	15 078,83	15 000,00	78,83
1/010000-631000	Telekommunikationsdienste	2222	3222	24	28 867,75	20 000,00	8 867,75	27 325,11	20 000,00	7 325,11
1/010000-640000	Rechtskosten	2222	3222	24	32 675,16	15 000,00	17 675,16	14 586,93	15 000,00	-413,07
1/010000-640200	Steuerberatungskosten	2222	3222	24	9 687,28	12 000,00	-2 312,72	9 687,28	12 000,00	-2 312,72
1/010000-640300	Beratungskosten	2222	3222	24	8 218,53	10 000,00	-1 781,47	6 268,36	10 000,00	-3 731,64
1/010000-680000	Planmäßige Abschreibung	2226			10 188,70	7 500,00	2 688,70			
1/010000-700000	Miete Telefonanlage	2223	3223	24	6 906,85	8 000,00	-1 093,15	6 906,85	8 000,00	-1 093,15
1/010000-710100	Behindertenausgleichstaxe	2225	3225	24	13 895,49	2 900,00	10 995,49	13 895,49	2 900,00	10 995,49
1/010000-724000	Reisegebühren	2225	3225	24	1 090,22	1 700,00	-609,78	1 090,22	1 700,00	-609,78
1/010000-728100	Sonstige Ausgaben (10%)	2225	3225	24	2 807,56	4 500,00	-1 692,44	2 807,56	4 500,00	-1 692,44
1/010000-728200	Sonstige Ausgaben (20%)	2225	3225	24	3 192,86	4 600,00	-1 407,14	3 192,86	4 600,00	-1 407,14
1/010000-752000	Beitrag an Gemeindeverbände	2231	3231	26	44 291,05	35 000,00	9 291,05	44 291,05	35 000,00	9 291,05
<b>SU 22 / 32</b>	<b>Summe Aufwendungen / Auszahlungen operative Gebarung</b>				<b>2 776 458,13</b>	<b>2 721 800,00</b>	<b>54 658,13</b>	<b>2 687 548,42</b>	<b>2 669 100,00</b>	<b>18 448,42</b>
<b>SA 0 / SA 1</b>	<b>(0) Nettoergebnis (21 - 22) / (1) Geldfluss operative Gebarung (31 - 32)</b>				<b>-2 747 640,08</b>	<b>-2 659 400,00</b>	<b>-88 240,08</b>	<b>-2 671 614,66</b>	<b>-2 652 600,00</b>	<b>-19 014,66</b>
<b>SU 23</b>	<b>Summe Haushaltsrücklagen</b>				<b>0,00</b>	<b>0,00</b>	<b>0,00</b>	<b>0,00</b>	<b>0,00</b>	<b>0,00</b>

		MVAG MVAG QU			Ergebnisrechnung			Finanzierungsrechnung		
		EH	FH		RA 2021	VA 2021	RA - VA	RA 2021	VA 2021	RA - VA
<b>SA00</b>	<b>Nettoergebnis nach Zuw./Entn. Haushaltsrücklagen (Saldo 0 +/- SU23)</b>				<b>-2 747 640,08</b>	<b>-2 659 400,00</b>	<b>-88 240,08</b>			
<b>Investive Gebarung</b>										
<b>SU 33</b>	<b>Summe Einzahlungen investive Gebarung</b>							<b>0,00</b>	<b>0,00</b>	<b>0,00</b>
1/010000-040000	Fahrzeuge		3414	41					60 000,00	-60 000,00
1/010000-042000	Amts-,Betriebs-u.Geschäftsausstattung		3415	41				12 163,68	18 000,00	-5 836,32
<b>SU 34</b>	<b>Summe Auszahlungen investive Gebarung</b>							<b>12 163,68</b>	<b>78 000,00</b>	<b>-65 836,32</b>
<b>SA2</b>	<b>Saldo (2) Geldfluss aus der Investiven Gebarung (33 – 34)</b>							<b>-12 163,68</b>	<b>-78 000,00</b>	<b>65 836,32</b>
<b>SA3</b>	<b>Saldo (3) Nettofinanzierungssaldo (Saldo 1 + Saldo 2)</b>							<b>-2 683 778,34</b>	<b>-2 730 600,00</b>	<b>46 821,66</b>
<b>Finanzierungstätigkeit</b>										
<b>SU 35</b>	<b>Summe Einzahlungen aus der Finanzierungstätigkeit</b>							<b>0,00</b>	<b>0,00</b>	<b>0,00</b>
<b>SU 36</b>	<b>Summe Auszahlungen aus der Finanzierungstätigkeit</b>							<b>0,00</b>	<b>0,00</b>	<b>0,00</b>
<b>SA4</b>	<b>Saldo (4) Geldfluss aus der Finanzierungstätigkeit (35 – 36)</b>							<b>0,00</b>	<b>0,00</b>	<b>0,00</b>
<b>SA5</b>	<b>Saldo (5) Geldfluss aus der voranschlagswirksamen Gebarung (Saldo 3 + Saldo 4)</b>							<b>-2 683 778,34</b>	<b>-2 730 600,00</b>	<b>46 821,66</b>
<b>011</b>	<b>Personalamt</b>									
<b>011000</b>	<b>Personalamt</b>									
<b>Operative Gebarung</b>										
<b>SU 21 / 31</b>	<b>Summe Erträge / Einzahlungen operative Gebarung</b>				<b>0,00</b>	<b>0,00</b>	<b>0,00</b>	<b>0,00</b>	<b>0,00</b>	<b>0,00</b>
1/011000-670000	Versicherungen	2222	3222	24	5 819,55	5 800,00	19,55	5 819,55	5 800,00	19,55
1/011000-728000	Arbeitsplatzevaluierung	2225	3225	24	11 487,00	11 300,00	187,00	12 430,56	11 300,00	1 130,56
1/011000-728100	Entgelte f. sonst. Leistungen	2225	3225	24	8 046,00	6 000,00	2 046,00	8 046,00	6 000,00	2 046,00
<b>SU 22 / 32</b>	<b>Summe Aufwendungen / Auszahlungen operative Gebarung</b>				<b>25 352,55</b>	<b>23 100,00</b>	<b>2 252,55</b>	<b>26 296,11</b>	<b>23 100,00</b>	<b>3 196,11</b>
<b>SA 0 / SA 1</b>	<b>(0) Nettoergebnis (21 - 22) / (1) Geldfluss operative Gebarung (31 – 32)</b>				<b>-25 352,55</b>	<b>-23 100,00</b>	<b>-2 252,55</b>	<b>-26 296,11</b>	<b>-23 100,00</b>	<b>-3 196,11</b>
<b>SU 23</b>	<b>Summe Haushaltsrücklagen</b>				<b>0,00</b>	<b>0,00</b>	<b>0,00</b>	<b>0,00</b>	<b>0,00</b>	<b>0,00</b>
<b>SA00</b>	<b>Nettoergebnis nach Zuw./Entn. Haushaltsrücklagen (Saldo 0 +/- SU23)</b>				<b>-25 352,55</b>	<b>-23 100,00</b>	<b>-2 252,55</b>			
<b>Investive Gebarung</b>										
<b>SU 33</b>	<b>Summe Einzahlungen investive Gebarung</b>							<b>0,00</b>	<b>0,00</b>	<b>0,00</b>
<b>SU 34</b>	<b>Summe Auszahlungen investive Gebarung</b>							<b>0,00</b>	<b>0,00</b>	<b>0,00</b>
<b>SA2</b>	<b>Saldo (2) Geldfluss aus der Investiven Gebarung (33 – 34)</b>							<b>0,00</b>	<b>0,00</b>	<b>0,00</b>
<b>SA3</b>	<b>Saldo (3) Nettofinanzierungssaldo (Saldo 1 + Saldo 2)</b>							<b>-26 296,11</b>	<b>-23 100,00</b>	<b>-3 196,11</b>
<b>Finanzierungstätigkeit</b>										
<b>SU 35</b>	<b>Summe Einzahlungen aus der Finanzierungstätigkeit</b>							<b>0,00</b>	<b>0,00</b>	<b>0,00</b>
<b>SU 36</b>	<b>Summe Auszahlungen aus der Finanzierungstätigkeit</b>							<b>0,00</b>	<b>0,00</b>	<b>0,00</b>
<b>SA4</b>	<b>Saldo (4) Geldfluss aus der Finanzierungstätigkeit (35 – 36)</b>							<b>0,00</b>	<b>0,00</b>	<b>0,00</b>
<b>SA5</b>	<b>Saldo (5) Geldfluss aus der voranschlagswirksamen Gebarung (Saldo 3 + Saldo 4)</b>							<b>-26 296,11</b>	<b>-23 100,00</b>	<b>-3 196,11</b>

		MVAG			Ergebnisrechnung			Finanzierungsrechnung		
		EH	FH	QU	RA 2021	VA 2021	RA - VA	RA 2021	VA 2021	RA - VA
<b>015</b>	<b>Pressestelle, Amtsblatt und Öffentlichkeitsarbeit</b>									
<b>015000</b>	<b>Pressestelle, Öffentlichkeitsarbeit</b>									
<b>Operative Gebarung</b>										
2/015000+808000	Div. Werbeeinnahmen	2116	3116	16	194,84	400,00	-205,16	194,84	400,00	-205,16
2/015000+810000	Gestattungsentgelt	2114	3114	13	3 569,12	3 500,00	69,12	3 574,11	3 500,00	74,11
2/015000+810100	Wiener Neudorf Card	2114	3114	13	17 114,80	15 000,00	2 114,80	17 114,80	15 000,00	2 114,80
2/015000+829000	Werbeeinschaltungen	2116	3116	18	8 798,00	4 500,00	4 298,00	8 264,00	4 500,00	3 764,00
<b>SU 21 / 31</b>	<b>Summe Erträge / Einzahlungen operative Gebarung</b>				<b>29 676,76</b>	<b>23 400,00</b>	<b>6 276,76</b>	<b>29 147,75</b>	<b>23 400,00</b>	<b>5 747,75</b>
1/015000-456000	Büromaterial	2221	3221	23		5 000,00	-5 000,00		5 000,00	-5 000,00
1/015000-457000	Gesetzblätter, Zeitschriften, Formula	2221	3221	23	10 364,75	9 000,00	1 364,75	10 364,75	9 000,00	1 364,75
1/015000-457200	Gemeindezeitung (20% voll)	2221	3221	23	40 583,49	44 000,00	-3 416,51	36 948,94	44 000,00	-7 051,06
1/015000-630000	Postdienste	2222	3222	24	11 217,69	11 000,00	217,69	10 973,11	11 000,00	-26,89
1/015000-631000	Internet	2222	3222	24	10 590,12	4 000,00	6 590,12	10 676,25	4 000,00	6 676,25
1/015000-720000	Beitrag VOR	2225	3225	24	5 884,14	8 000,00	-2 115,86	7 809,14	8 000,00	-190,86
1/015000-728000	Smart Card	2225	3225	24	42 310,00	45 000,00	-2 690,00	40 323,00	45 000,00	-4 677,00
1/015000-728100	Sonstige Ausgaben	2225	3225	24	16 115,47	18 000,00	-1 884,53	16 875,47	18 000,00	-1 124,53
1/015000-728200	Öffentlichkeitsarbeit (10%)	2225	3225	24	3 577,64	4 000,00	-422,36	3 577,64	4 000,00	-422,36
1/015000-728300	Öffentlichkeitsarbeit (20%)	2225	3225	24	60 446,97	59 000,00	1 446,97	62 782,59	59 000,00	3 782,59
<b>SU 22 / 32</b>	<b>Summe Aufwendungen / Auszahlungen operative Gebarung</b>				<b>201 090,27</b>	<b>207 000,00</b>	<b>-5 909,73</b>	<b>200 330,89</b>	<b>207 000,00</b>	<b>-6 669,11</b>
<b>SA 0 / SA 1</b>	<b>(0) Nettoergebnis (21 - 22) / (1) Geldfluss operative Gebarung (31 - 32)</b>				<b>-171 413,51</b>	<b>-183 600,00</b>	<b>12 186,49</b>	<b>-171 183,14</b>	<b>-183 600,00</b>	<b>12 416,86</b>
<b>SU 23</b>	<b>Summe Haushaltsrücklagen</b>				<b>0,00</b>	<b>0,00</b>	<b>0,00</b>	<b>0,00</b>	<b>0,00</b>	<b>0,00</b>
<b>SA00</b>	<b>Nettoergebnis nach Zuw./Entn. Haushaltsrücklagen (Saldo 0 +/- SU23)</b>				<b>-171 413,51</b>	<b>-183 600,00</b>	<b>12 186,49</b>			
<b>Investive Gebarung</b>										
<b>SU 33</b>	<b>Summe Einzahlungen investive Gebarung</b>							<b>0,00</b>	<b>0,00</b>	<b>0,00</b>
<b>SU 34</b>	<b>Summe Auszahlungen investive Gebarung</b>							<b>0,00</b>	<b>0,00</b>	<b>0,00</b>
<b>SA2</b>	<b>Saldo (2) Geldfluss aus der Investiven Gebarung (33 - 34)</b>							<b>0,00</b>	<b>0,00</b>	<b>0,00</b>
<b>SA3</b>	<b>Saldo (3) Nettofinanzierungssaldo (Saldo 1 + Saldo 2)</b>							<b>-171 183,14</b>	<b>-183 600,00</b>	<b>12 416,86</b>
<b>Finanzierungstätigkeit</b>										
<b>SU 35</b>	<b>Summe Einzahlungen aus der Finanzierungstätigkeit</b>							<b>0,00</b>	<b>0,00</b>	<b>0,00</b>
<b>SU 36</b>	<b>Summe Auszahlungen aus der Finanzierungstätigkeit</b>							<b>0,00</b>	<b>0,00</b>	<b>0,00</b>
<b>SA4</b>	<b>Saldo (4) Geldfluss aus der Finanzierungstätigkeit (35 - 36)</b>							<b>0,00</b>	<b>0,00</b>	<b>0,00</b>
<b>SA5</b>	<b>Saldo (5) Geldfluss aus der voranschlagswirksamen Gebarung (Saldo 3 + Saldo 4)</b>							<b>-171 183,14</b>	<b>-183 600,00</b>	<b>12 416,86</b>
<b>016</b>	<b>Elektronische Datenverarbeitung</b>									
<b>016000</b>	<b>Elektronische Datenverarbeitung</b>									
<b>Operative Gebarung</b>										
<b>SU 21 / 31</b>	<b>Summe Erträge / Einzahlungen operative Gebarung</b>				<b>0,00</b>	<b>0,00</b>	<b>0,00</b>	<b>0,00</b>	<b>0,00</b>	<b>0,00</b>
1/016000-400300	Geringwertige Wirtschaftsgüter (GWG)	2221	3221	23	2 974,08	6 000,00	-3 025,92	1 948,88	6 000,00	-4 051,12

		MVAG			Ergebnisrechnung			Finanzierungsrechnung		
		EH	FH	QU	RA 2021	VA 2021	RA - VA	RA 2021	VA 2021	RA - VA
1/016000-618000	Instandhaltung von sonst. Anlagen	2224	3224	24	214,22	1 000,00	-785,78	214,22	1 000,00	-785,78
1/016000-670000	Versicherung	2222	3222	24	9 740,62	10 100,00	-359,38	9 740,62	10 100,00	-359,38
1/016000-680000	Planmäßige Abschreibung	2226			29 191,64	27 800,00	1 391,64			
1/016000-700000	Miete	2223	3223	24	41 125,76	31 000,00	10 125,76	40 867,01	31 000,00	9 867,01
1/016000-728000	Entgelte für sonstige Leistungen	2225	3225	24	62 151,19	54 000,00	8 151,19	61 153,22	54 000,00	7 153,22
<b>SU 22 / 32</b>	<b>Summe Aufwendungen / Auszahlungen operative Gebarung</b>				<b>145 397,51</b>	<b>129 900,00</b>	<b>15 497,51</b>	<b>113 923,95</b>	<b>102 100,00</b>	<b>11 823,95</b>
<b>SA 0 / SA 1</b>	<b>(0) Nettoergebnis (21 - 22) / (1) Geldfluss operative Gebarung (31 - 32)</b>				<b>-145 397,51</b>	<b>-129 900,00</b>	<b>-15 497,51</b>	<b>-113 923,95</b>	<b>-102 100,00</b>	<b>-11 823,95</b>
<b>SU 23</b>	<b>Summe Haushaltsrücklagen</b>				<b>0,00</b>	<b>0,00</b>	<b>0,00</b>	<b>0,00</b>	<b>0,00</b>	<b>0,00</b>
<b>SA00</b>	<b>Nettoergebnis nach Zuw./Entn. Haushaltsrücklagen (Saldo 0 +/- SU23)</b>				<b>-145 397,51</b>	<b>-129 900,00</b>	<b>-15 497,51</b>			
<b>Investive Gebarung</b>										
<b>SU 33</b>	<b>Summe Einzahlungen investive Gebarung</b>							<b>0,00</b>	<b>0,00</b>	<b>0,00</b>
1/016000-042000	Amts-,Betriebs-u.Geschäftsausstattung (Hardware)		3415	41				17 486,00	38 500,00	-21 014,00
1/016000-070000	Amtsausstattung Software		3411	42				21 129,31	55 000,00	-33 870,69
<b>SU 34</b>	<b>Summe Auszahlungen investive Gebarung</b>							<b>38 615,31</b>	<b>93 500,00</b>	<b>-54 884,69</b>
<b>SA2</b>	<b>Saldo (2) Geldfluss aus der Investiven Gebarung (33 - 34)</b>							<b>-38 615,31</b>	<b>-93 500,00</b>	<b>54 884,69</b>
<b>SA3</b>	<b>Saldo (3) Nettofinanzierungssaldo (Saldo 1 + Saldo 2)</b>							<b>-152 539,26</b>	<b>-195 600,00</b>	<b>43 060,74</b>
<b>Finanzierungstätigkeit</b>										
<b>SU 35</b>	<b>Summe Einzahlungen aus der Finanzierungstätigkeit</b>							<b>0,00</b>	<b>0,00</b>	<b>0,00</b>
<b>SU 36</b>	<b>Summe Auszahlungen aus der Finanzierungstätigkeit</b>							<b>0,00</b>	<b>0,00</b>	<b>0,00</b>
<b>SA4</b>	<b>Saldo (4) Geldfluss aus der Finanzierungstätigkeit (35 - 36)</b>							<b>0,00</b>	<b>0,00</b>	<b>0,00</b>
<b>SA5</b>	<b>Saldo (5) Geldfluss aus der voranschlagswirksamen Gebarung (Saldo 3 + Saldo 4)</b>							<b>-152 539,26</b>	<b>-195 600,00</b>	<b>43 060,74</b>
<b>019</b>	<b>Repräsentation</b>									
<b>019000</b>	<b>Repräsentation</b>									
<b>Operative Gebarung</b>										
<b>SU 21 / 31</b>	<b>Summe Erträge / Einzahlungen operative Gebarung</b>				<b>0,00</b>	<b>0,00</b>	<b>0,00</b>	<b>0,00</b>	<b>0,00</b>	<b>0,00</b>
1/019000-723000	Repräsentationsauslagen	2225	3225	24	11 693,01	15 000,00	-3 306,99	11 693,01	15 000,00	-3 306,99
<b>SU 22 / 32</b>	<b>Summe Aufwendungen / Auszahlungen operative Gebarung</b>				<b>11 693,01</b>	<b>15 000,00</b>	<b>-3 306,99</b>	<b>11 693,01</b>	<b>15 000,00</b>	<b>-3 306,99</b>
<b>SA 0 / SA 1</b>	<b>(0) Nettoergebnis (21 - 22) / (1) Geldfluss operative Gebarung (31 - 32)</b>				<b>-11 693,01</b>	<b>-15 000,00</b>	<b>3 306,99</b>	<b>-11 693,01</b>	<b>-15 000,00</b>	<b>3 306,99</b>
<b>SU 23</b>	<b>Summe Haushaltsrücklagen</b>				<b>0,00</b>	<b>0,00</b>	<b>0,00</b>	<b>0,00</b>	<b>0,00</b>	<b>0,00</b>
<b>SA00</b>	<b>Nettoergebnis nach Zuw./Entn. Haushaltsrücklagen (Saldo 0 +/- SU23)</b>				<b>-11 693,01</b>	<b>-15 000,00</b>	<b>3 306,99</b>			
<b>Investive Gebarung</b>										
<b>SU 33</b>	<b>Summe Einzahlungen investive Gebarung</b>							<b>0,00</b>	<b>0,00</b>	<b>0,00</b>
<b>SU 34</b>	<b>Summe Auszahlungen investive Gebarung</b>							<b>0,00</b>	<b>0,00</b>	<b>0,00</b>
<b>SA2</b>	<b>Saldo (2) Geldfluss aus der Investiven Gebarung (33 - 34)</b>							<b>0,00</b>	<b>0,00</b>	<b>0,00</b>
<b>SA3</b>	<b>Saldo (3) Nettofinanzierungssaldo (Saldo 1 + Saldo 2)</b>							<b>-11 693,01</b>	<b>-15 000,00</b>	<b>3 306,99</b>

	MVAG	MVAG	QU	Ergebnisrechnung			Finanzierungsrechnung					
				EH	FH		RA 2021	VA 2021	RA - VA	RA 2021	VA 2021	RA - VA
<b>Finanzierungstätigkeit</b>												
SU 35								0,00	0,00	0,00		
SU 36								0,00	0,00	0,00		
SA4								0,00	0,00	0,00		
SA5								-11 693,01	-15 000,00	3 306,99		
<b>02 Hauptverwaltung</b>												
<b>022 Standesamt</b>												
<b>022000 Standesamt</b>												
<b>Operative Gebarung</b>												
SU 21 / 31								0,00	0,00	0,00		
1/022000-729000				2225	3225	24	69 021,68	69 100,00	-78,32	69 021,68	69 100,00	-78,32
SU 22 / 32								69 021,68	69 100,00	-78,32		
SA 0 / SA 1								-69 021,68	-69 100,00	78,32		
SU 23								0,00	0,00	0,00		
SA00								-69 021,68	-69 100,00	78,32		
<b>Investive Gebarung</b>												
SU 33								0,00	0,00	0,00		
SU 34								0,00	0,00	0,00		
SA2								0,00	0,00	0,00		
SA3								-69 021,68	-69 100,00	78,32		
<b>Finanzierungstätigkeit</b>												
SU 35								0,00	0,00	0,00		
SU 36								0,00	0,00	0,00		
SA4								0,00	0,00	0,00		
SA5								-69 021,68	-69 100,00	78,32		
<b>024 Wahlamt</b>												
<b>024000 Wahlamt</b>												
<b>Operative Gebarung</b>												
2/024000+816000				2114	3114	13	15 055,41	7 000,00	8 055,41	15 055,41	7 000,00	8 055,41
SU 21 / 31								15 055,41	7 000,00	8 055,41		
1/024000-728000				2225	3225	24	262,92	1 000,00	-737,08	262,92	1 000,00	-737,08
SU 22 / 32								262,92	1 000,00	-737,08		
SA 0 / SA 1								14 792,49	6 000,00	8 792,49		
SU 23								0,00	0,00	0,00		

		MVAG MVAG QU			Ergebnisrechnung			Finanzierungsrechnung		
		EH	FH		RA 2021	VA 2021	RA - VA	RA 2021	VA 2021	RA - VA
<b>SA00</b>	<b>Nettoergebnis nach Zuw./Entn. Haushaltsrücklagen (Saldo 0 +/- SU23)</b>				<b>14 792,49</b>	<b>6 000,00</b>	<b>8 792,49</b>			
<b>Investive Gebarung</b>										
<b>SU 33</b>	<b>Summe Einzahlungen investive Gebarung</b>							<b>0,00</b>	<b>0,00</b>	<b>0,00</b>
<b>SU 34</b>	<b>Summe Auszahlungen investive Gebarung</b>							<b>0,00</b>	<b>0,00</b>	<b>0,00</b>
<b>SA2</b>	<b>Saldo (2) Geldfluss aus der Investiven Gebarung (33 – 34)</b>							<b>0,00</b>	<b>0,00</b>	<b>0,00</b>
<b>SA3</b>	<b>Saldo (3) Nettofinanzierungssaldo (Saldo 1 + Saldo 2)</b>							<b>14 792,49</b>	<b>6 000,00</b>	<b>8 792,49</b>
<b>Finanzierungstätigkeit</b>										
<b>SU 35</b>	<b>Summe Einzahlungen aus der Finanzierungstätigkeit</b>							<b>0,00</b>	<b>0,00</b>	<b>0,00</b>
<b>SU 36</b>	<b>Summe Auszahlungen aus der Finanzierungstätigkeit</b>							<b>0,00</b>	<b>0,00</b>	<b>0,00</b>
<b>SA4</b>	<b>Saldo (4) Geldfluss aus der Finanzierungstätigkeit (35 – 36)</b>							<b>0,00</b>	<b>0,00</b>	<b>0,00</b>
<b>SA5</b>	<b>Saldo (5) Geldfluss aus der voranschlagswirksamen Gebarung (Saldo 3 + Saldo 4)</b>							<b>14 792,49</b>	<b>6 000,00</b>	<b>8 792,49</b>
<b>029</b>	<b>Amtsgebäude</b>									
<b>029000</b>	<b>Amtsgebäude</b>									
<b>Operative Gebarung</b>										
2/029000+810000	Erlöse für Stromabgabe	2114	3114	13	4 104,07	4 000,00	104,07	4 104,07	4 000,00	104,07
2/029000+813000	Erträge aus der Auflösung von Investitionszuschüssen (Kapitaltransfers)	2127			2 474,00	300,00	2 174,00			
2/029000+816000	Rückers.ant.BK-u.Instandh.Kosten	2114	3114	13	212 809,07	209 000,00	3 809,07	212 809,07	209 000,00	3 809,07
2/029000+829000	Sonstige Mieteinnahmen	2116	3116	18	500,00		500,00	500,00		500,00
2/029000+861000	Zuschüsse Land Sanierung Rathaus	2121	3121	15	8 667,16	6 400,00	2 267,16	8 667,16	6 400,00	2 267,16
<b>SU 21 / 31</b>	<b>Summe Erträge / Einzahlungen operative Gebarung</b>				<b>228 554,30</b>	<b>219 700,00</b>	<b>8 854,30</b>	<b>226 080,30</b>	<b>219 400,00</b>	<b>6 680,30</b>
1/029000-454000	Reinigungsmittel	2221	3221	23	4 466,52	4 800,00	-333,48	4 466,52	4 800,00	-333,48
1/029000-614000	Instandhaltung Gebäude	2224	3224	24	60 965,56	45 500,00	15 465,56	55 021,97	45 500,00	9 521,97
1/029000-650000	Kreditzinsen	2241	3241	25	8 387,77	8 300,00	87,77	8 387,77	8 300,00	87,77
1/029000-670000	Versicherungen	2222	3222	24	3 784,61	9 000,00	-5 215,39	3 784,61	9 000,00	-5 215,39
1/029000-680000	Planmäßige Abschreibung	2226			126 713,52	217 900,00	-91 186,48			
1/029000-700000	Mieten u. Betriebskostenersätze	2223	3223	24	49 367,17	52 200,00	-2 832,83	49 367,17	52 200,00	-2 832,83
1/029000-728500	Reinigung	2225	3225	24	3 745,57	4 000,00	-254,43	3 658,75	4 000,00	-341,25
<b>SU 22 / 32</b>	<b>Summe Aufwendungen / Auszahlungen operative Gebarung</b>				<b>257 430,72</b>	<b>341 700,00</b>	<b>-84 269,28</b>	<b>124 686,79</b>	<b>123 800,00</b>	<b>886,79</b>
<b>SA 0 / SA 1</b>	<b>(0) Nettoergebnis (21 - 22) / (1) Geldfluss operative Gebarung (31 – 32)</b>				<b>-28 876,42</b>	<b>-122 000,00</b>	<b>93 123,58</b>	<b>101 393,51</b>	<b>95 600,00</b>	<b>5 793,51</b>
<b>SU 23</b>	<b>Summe Haushaltsrücklagen</b>				<b>0,00</b>	<b>0,00</b>	<b>0,00</b>	<b>0,00</b>	<b>0,00</b>	<b>0,00</b>
<b>SA00</b>	<b>Nettoergebnis nach Zuw./Entn. Haushaltsrücklagen (Saldo 0 +/- SU23)</b>				<b>-28 876,42</b>	<b>-122 000,00</b>	<b>93 123,58</b>			
<b>Investive Gebarung</b>										
2/029000+300000	Kapitaltransfers von Bund, Bundesfonds und Bundeskammern		3331	33					104 900,00	-104 900,00
<b>SU 33</b>	<b>Summe Einzahlungen investive Gebarung</b>							<b>0,00</b>	<b>104 900,00</b>	<b>-104 900,00</b>
<b>SU 34</b>	<b>Summe Auszahlungen investive Gebarung</b>							<b>0,00</b>	<b>0,00</b>	<b>0,00</b>





	MVAG	MVAG QU	Ergebnisrechnung			Finanzierungsrechnung					
			EH	FH	RA 2021	VA 2021	RA - VA	RA 2021	VA 2021	RA - VA	
SU 23		Summe Haushaltsrücklagen			0,00	0,00	0,00	0,00	0,00	0,00	
SA00		Nettoergebnis nach Zuw./Entn. Haushaltsrücklagen (Saldo 0 +/- SU23)			-6 892,81	-10 000,00	3 107,19				
<b>Investive Gebarung</b>											
SU 33		Summe Einzahlungen investive Gebarung					0,00	0,00	0,00	0,00	
SU 34		Summe Auszahlungen investive Gebarung					0,00	0,00	0,00	0,00	
SA2		Saldo (2) Geldfluss aus der Investiven Gebarung (33 – 34)					0,00	0,00	0,00	0,00	
SA3		Saldo (3) Nettofinanzierungssaldo (Saldo 1 + Saldo 2)					-8 440,81	-10 000,00	1 559,19		
<b>Finanzierungstätigkeit</b>											
SU 35		Summe Einzahlungen aus der Finanzierungstätigkeit					0,00	0,00	0,00	0,00	
SU 36		Summe Auszahlungen aus der Finanzierungstätigkeit					0,00	0,00	0,00	0,00	
SA4		Saldo (4) Geldfluss aus der Finanzierungstätigkeit (35 – 36)					0,00	0,00	0,00	0,00	
SA5		Saldo (5) Geldfluss aus der voranschlagswirksamen Gebarung (Saldo 3 + Saldo 4)					-8 440,81	-10 000,00	1 559,19		
<b>06 Sonstige Maßnahmen</b>											
060		Beiträge an Verbände, Vereine oder sonstige Organisationen									
060000		Beitr. an Verbände, Vereine, sonst. Org.									
<b>Operative Gebarung</b>											
SU 21 / 31		Summe Erträge / Einzahlungen operative Gebarung			0,00	0,00	0,00	0,00	0,00	0,00	
1/060000-726000		Mitgliedsbeiträge	2225	3225	24	72 490,08	72 000,00	490,08	72 490,08	72 000,00	490,08
SU 22 / 32		Summe Aufwendungen / Auszahlungen operative Gebarung			72 490,08	72 000,00	490,08	72 490,08	72 000,00	490,08	
SA 0 / SA 1		(0) Nettoergebnis (21 - 22) / (1) Geldfluss operative Gebarung (31 – 32)			-72 490,08	-72 000,00	-490,08	-72 490,08	-72 000,00	-490,08	
SU 23		Summe Haushaltsrücklagen			0,00	0,00	0,00	0,00	0,00	0,00	
SA00		Nettoergebnis nach Zuw./Entn. Haushaltsrücklagen (Saldo 0 +/- SU23)			-72 490,08	-72 000,00	-490,08				
<b>Investive Gebarung</b>											
SU 33		Summe Einzahlungen investive Gebarung					0,00	0,00	0,00	0,00	
SU 34		Summe Auszahlungen investive Gebarung					0,00	0,00	0,00	0,00	
SA2		Saldo (2) Geldfluss aus der Investiven Gebarung (33 – 34)					0,00	0,00	0,00	0,00	
SA3		Saldo (3) Nettofinanzierungssaldo (Saldo 1 + Saldo 2)					-72 490,08	-72 000,00	-490,08		
<b>Finanzierungstätigkeit</b>											
SU 35		Summe Einzahlungen aus der Finanzierungstätigkeit					0,00	0,00	0,00	0,00	
SU 36		Summe Auszahlungen aus der Finanzierungstätigkeit					0,00	0,00	0,00	0,00	
SA4		Saldo (4) Geldfluss aus der Finanzierungstätigkeit (35 – 36)					0,00	0,00	0,00	0,00	
SA5		Saldo (5) Geldfluss aus der voranschlagswirksamen Gebarung (Saldo 3 + Saldo 4)					-72 490,08	-72 000,00	-490,08		

	MVAG	MVAG QU			Ergebnisrechnung			Finanzierungsrechnung			
		EH	FH	QU	RA 2021	VA 2021	RA - VA	RA 2021	VA 2021	RA - VA	
<b>061</b>		<b>Sonstige Subventionen</b>									
<b>061000</b>		<b>Sonstige Subventionen</b>									
<b>Operative Gebarung</b>											
<b>SU 21 / 31</b>		<b>Summe Erträge / Einzahlungen operative Gebarung</b>			<b>0,00</b>	<b>0,00</b>	<b>0,00</b>	<b>0,00</b>	<b>0,00</b>	<b>0,00</b>	
1/061000-757000		Subventionen	2234	3234	27	264 288,50	330 000,00	-65 711,50	203 058,50	330 000,00	-126 941,50
1/061000-757100		Subvention Miete Vereine	2234	3234	27	8 640,00	75 100,00	-66 460,00	8 640,00	75 100,00	-66 460,00
<b>SU 22 / 32</b>		<b>Summe Aufwendungen / Auszahlungen operative Gebarung</b>			<b>272 928,50</b>	<b>405 100,00</b>	<b>-132 171,50</b>	<b>211 698,50</b>	<b>405 100,00</b>	<b>-193 401,50</b>	
<b>SA 0 / SA 1</b>		<b>(0) Nettoergebnis (21 - 22) / (1) Geldfluss operative Gebarung (31 - 32)</b>			<b>-272 928,50</b>	<b>-405 100,00</b>	<b>132 171,50</b>	<b>-211 698,50</b>	<b>-405 100,00</b>	<b>193 401,50</b>	
<b>SU 23</b>		<b>Summe Haushaltsrücklagen</b>			<b>0,00</b>	<b>0,00</b>	<b>0,00</b>	<b>0,00</b>	<b>0,00</b>	<b>0,00</b>	
<b>SA00</b>		<b>Nettoergebnis nach Zuw./Entn. Haushaltsrücklagen (Saldo 0 +/- SU23)</b>			<b>-272 928,50</b>	<b>-405 100,00</b>	<b>132 171,50</b>				
<b>Investive Gebarung</b>											
<b>SU 33</b>		<b>Summe Einzahlungen investive Gebarung</b>						<b>0,00</b>	<b>0,00</b>	<b>0,00</b>	
<b>SU 34</b>		<b>Summe Auszahlungen investive Gebarung</b>						<b>0,00</b>	<b>0,00</b>	<b>0,00</b>	
<b>SA2</b>		<b>Saldo (2) Geldfluss aus der Investiven Gebarung (33 - 34)</b>						<b>0,00</b>	<b>0,00</b>	<b>0,00</b>	
<b>SA3</b>		<b>Saldo (3) Nettofinanzierungssaldo (Saldo 1 + Saldo 2)</b>						<b>-211 698,50</b>	<b>-405 100,00</b>	<b>193 401,50</b>	
<b>Finanzierungstätigkeit</b>											
<b>SU 35</b>		<b>Summe Einzahlungen aus der Finanzierungstätigkeit</b>						<b>0,00</b>	<b>0,00</b>	<b>0,00</b>	
<b>SU 36</b>		<b>Summe Auszahlungen aus der Finanzierungstätigkeit</b>						<b>0,00</b>	<b>0,00</b>	<b>0,00</b>	
<b>SA4</b>		<b>Saldo (4) Geldfluss aus der Finanzierungstätigkeit (35 - 36)</b>						<b>0,00</b>	<b>0,00</b>	<b>0,00</b>	
<b>SA5</b>		<b>Saldo (5) Geldfluss aus der voranschlagswirksamen Gebarung (Saldo 3 + Saldo 4)</b>						<b>-211 698,50</b>	<b>-405 100,00</b>	<b>193 401,50</b>	
<b>062</b>		<b>Ehrungen und Auszeichnungen</b>									
<b>062000</b>		<b>Ehrungen und Auszeichnungen</b>									
<b>Operative Gebarung</b>											
<b>SU 21 / 31</b>		<b>Summe Erträge / Einzahlungen operative Gebarung</b>			<b>0,00</b>	<b>0,00</b>	<b>0,00</b>	<b>0,00</b>	<b>0,00</b>	<b>0,00</b>	
1/062000-728000		Ehrungen Wiener Neudorfer	2225	3225	24		8 000,00	-8 000,00		8 000,00	-8 000,00
<b>SU 22 / 32</b>		<b>Summe Aufwendungen / Auszahlungen operative Gebarung</b>			<b>0,00</b>	<b>8 000,00</b>	<b>-8 000,00</b>	<b>0,00</b>	<b>8 000,00</b>	<b>-8 000,00</b>	
<b>SA 0 / SA 1</b>		<b>(0) Nettoergebnis (21 - 22) / (1) Geldfluss operative Gebarung (31 - 32)</b>			<b>0,00</b>	<b>-8 000,00</b>	<b>8 000,00</b>	<b>0,00</b>	<b>-8 000,00</b>	<b>8 000,00</b>	
<b>SU 23</b>		<b>Summe Haushaltsrücklagen</b>			<b>0,00</b>	<b>0,00</b>	<b>0,00</b>	<b>0,00</b>	<b>0,00</b>	<b>0,00</b>	
<b>SA00</b>		<b>Nettoergebnis nach Zuw./Entn. Haushaltsrücklagen (Saldo 0 +/- SU23)</b>			<b>0,00</b>	<b>-8 000,00</b>	<b>8 000,00</b>				
<b>Investive Gebarung</b>											
<b>SU 33</b>		<b>Summe Einzahlungen investive Gebarung</b>						<b>0,00</b>	<b>0,00</b>	<b>0,00</b>	
<b>SU 34</b>		<b>Summe Auszahlungen investive Gebarung</b>						<b>0,00</b>	<b>0,00</b>	<b>0,00</b>	
<b>SA2</b>		<b>Saldo (2) Geldfluss aus der Investiven Gebarung (33 - 34)</b>						<b>0,00</b>	<b>0,00</b>	<b>0,00</b>	
<b>SA3</b>		<b>Saldo (3) Nettofinanzierungssaldo (Saldo 1 + Saldo 2)</b>						<b>0,00</b>	<b>-8 000,00</b>	<b>8 000,00</b>	
<b>Finanzierungstätigkeit</b>											
<b>SU 35</b>		<b>Summe Einzahlungen aus der Finanzierungstätigkeit</b>						<b>0,00</b>	<b>0,00</b>	<b>0,00</b>	

		MVAG MVAG QU			Ergebnisrechnung			Finanzierungsrechnung		
		EH	FH		RA 2021	VA 2021	RA - VA	RA 2021	VA 2021	RA - VA
<b>SU 36</b>	<b>Summe Auszahlungen aus der Finanzierungstätigkeit</b>							<b>0,00</b>	<b>0,00</b>	<b>0,00</b>
<b>SA4</b>	<b>Saldo (4) Geldfluss aus der Finanzierungstätigkeit (35 – 36)</b>							<b>0,00</b>	<b>0,00</b>	<b>0,00</b>
<b>SA5</b>	<b>Saldo (5) Geldfluss aus der voranschlagswirksamen Gebarung (Saldo 3 + Saldo 4)</b>							<b>0,00</b>	<b>-8 000,00</b>	<b>8 000,00</b>
<b>063</b>	<b>Städtekontakte und Partnerschaften</b>									
<b>063000</b>	<b>Städtekontakte und Partnerschaften</b>									
<b>Operative Gebarung</b>										
2/063000+816200	Kostenersätze	2114	3114	13		200,00	-200,00		200,00	-200,00
<b>SU 21 / 31</b>	<b>Summe Erträge / Einzahlungen operative Gebarung</b>				<b>0,00</b>	<b>200,00</b>	<b>-200,00</b>	<b>0,00</b>	<b>200,00</b>	<b>-200,00</b>
1/063000-723000	Partnerschaft Bärnkopf	2225	3225	24	16 015,06	18 000,00	-1 984,94	13 508,06	18 000,00	-4 491,94
<b>SU 22 / 32</b>	<b>Summe Aufwendungen / Auszahlungen operative Gebarung</b>				<b>16 015,06</b>	<b>18 000,00</b>	<b>-1 984,94</b>	<b>13 508,06</b>	<b>18 000,00</b>	<b>-4 491,94</b>
<b>SA 0 / SA 1</b>	<b>(0) Nettoergebnis (21 - 22) / (1) Geldfluss operative Gebarung (31 – 32)</b>				<b>-16 015,06</b>	<b>-17 800,00</b>	<b>1 784,94</b>	<b>-13 508,06</b>	<b>-17 800,00</b>	<b>4 291,94</b>
<b>SU 23</b>	<b>Summe Haushaltsrücklagen</b>				<b>0,00</b>	<b>0,00</b>	<b>0,00</b>	<b>0,00</b>	<b>0,00</b>	<b>0,00</b>
<b>SA00</b>	<b>Nettoergebnis nach Zuw./Entn. Haushaltsrücklagen (Saldo 0 +/- SU23)</b>				<b>-16 015,06</b>	<b>-17 800,00</b>	<b>1 784,94</b>			
<b>Investive Gebarung</b>										
<b>SU 33</b>	<b>Summe Einzahlungen investive Gebarung</b>							<b>0,00</b>	<b>0,00</b>	<b>0,00</b>
<b>SU 34</b>	<b>Summe Auszahlungen investive Gebarung</b>							<b>0,00</b>	<b>0,00</b>	<b>0,00</b>
<b>SA2</b>	<b>Saldo (2) Geldfluss aus der Investiven Gebarung (33 – 34)</b>							<b>0,00</b>	<b>0,00</b>	<b>0,00</b>
<b>SA3</b>	<b>Saldo (3) Nettofinanzierungssaldo (Saldo 1 + Saldo 2)</b>							<b>-13 508,06</b>	<b>-17 800,00</b>	<b>4 291,94</b>
<b>Finanzierungstätigkeit</b>										
<b>SU 35</b>	<b>Summe Einzahlungen aus der Finanzierungstätigkeit</b>							<b>0,00</b>	<b>0,00</b>	<b>0,00</b>
<b>SU 36</b>	<b>Summe Auszahlungen aus der Finanzierungstätigkeit</b>							<b>0,00</b>	<b>0,00</b>	<b>0,00</b>
<b>SA4</b>	<b>Saldo (4) Geldfluss aus der Finanzierungstätigkeit (35 – 36)</b>							<b>0,00</b>	<b>0,00</b>	<b>0,00</b>
<b>SA5</b>	<b>Saldo (5) Geldfluss aus der voranschlagswirksamen Gebarung (Saldo 3 + Saldo 4)</b>							<b>-13 508,06</b>	<b>-17 800,00</b>	<b>4 291,94</b>
<b>09</b>	<b>Personalbetreuung</b>									
<b>091</b>	<b>Personalausbildung und Personalfortbildung</b>									
<b>091000</b>	<b>Personalausbildung und Fortbildung</b>									
<b>Operative Gebarung</b>										
<b>SU 21 / 31</b>	<b>Summe Erträge / Einzahlungen operative Gebarung</b>				<b>0,00</b>	<b>0,00</b>	<b>0,00</b>	<b>0,00</b>	<b>0,00</b>	<b>0,00</b>
1/091000-728000	Schulung der Gemeindebed.	2225	3225	24	19 852,76	35 000,00	-15 147,24	19 852,76	35 000,00	-15 147,24
1/091000-728020	Schulung der Gemeindebed. (20% voll)	2225	3225	24	25 632,33	15 000,00	10 632,33	18 399,33	15 000,00	3 399,33
1/091000-728200	Schulung d. Gemeindebed. (20%)	2225	3225	24	32 604,98	44 000,00	-11 395,02	31 468,18	44 000,00	-12 531,82
<b>SU 22 / 32</b>	<b>Summe Aufwendungen / Auszahlungen operative Gebarung</b>				<b>78 090,07</b>	<b>94 000,00</b>	<b>-15 909,93</b>	<b>69 720,27</b>	<b>94 000,00</b>	<b>-24 279,73</b>
<b>SA 0 / SA 1</b>	<b>(0) Nettoergebnis (21 - 22) / (1) Geldfluss operative Gebarung (31 – 32)</b>				<b>-78 090,07</b>	<b>-94 000,00</b>	<b>15 909,93</b>	<b>-69 720,27</b>	<b>-94 000,00</b>	<b>24 279,73</b>
<b>SU 23</b>	<b>Summe Haushaltsrücklagen</b>				<b>0,00</b>	<b>0,00</b>	<b>0,00</b>	<b>0,00</b>	<b>0,00</b>	<b>0,00</b>
<b>SA00</b>	<b>Nettoergebnis nach Zuw./Entn. Haushaltsrücklagen (Saldo 0 +/- SU23)</b>				<b>-78 090,07</b>	<b>-94 000,00</b>	<b>15 909,93</b>			

	MVAG	MVAG	QU	Ergebnisrechnung			Finanzierungsrechnung			
				EH	FH		RA 2021	VA 2021	RA - VA	RA 2021
<b>Investive Gebarung</b>										
SU 33								0,00	0,00	0,00
SU 34								0,00	0,00	0,00
SA2								0,00	0,00	0,00
SA3								-69 720,27	-94 000,00	24 279,73
<b>Finanzierungstätigkeit</b>										
SU 35								0,00	0,00	0,00
SU 36								0,00	0,00	0,00
SA4								0,00	0,00	0,00
SA5								-69 720,27	-94 000,00	24 279,73
<b>094 Gemeinschaftspflege</b>										
<b>094000 Gemeinschaftspflege</b>										
<b>Operative Gebarung</b>										
SU 21 / 31								0,00	0,00	0,00
1/094000-729200								5 280,08	7 000,00	-1 719,92
SU 22 / 32								5 280,08	7 000,00	-1 719,92
SA 0 / SA 1								-5 280,08	-7 000,00	1 719,92
SU 23								0,00	0,00	0,00
SA00								-5 280,08	-7 000,00	1 719,92
<b>Investive Gebarung</b>										
SU 33								0,00	0,00	0,00
SU 34								0,00	0,00	0,00
SA2								0,00	0,00	0,00
SA3								-5 162,05	-7 000,00	1 837,95
<b>Finanzierungstätigkeit</b>										
SU 35								0,00	0,00	0,00
SU 36								0,00	0,00	0,00
SA4								0,00	0,00	0,00
SA5								-5 162,05	-7 000,00	1 837,95

		MVAG	MVAG	QU	Ergebnisrechnung			Finanzierungsrechnung			
		EH	FH		RA 2021	VA 2021	RA - VA	RA 2021	VA 2021	RA - VA	
<b>1 Öffentliche Ordnung und Sicherheit</b>											
<b>12</b>	<b>Sicherheitspolizei</b>										
<b>120</b>	<b>Allgemeine Angelegenheiten</b>										
<b>120000</b>	<b>Gemeindevachdienst</b>										
<b>Operative Gebarung</b>											
<b>SU 21 / 31</b>	<b>Summe Erträge / Einzahlungen operative Gebarung</b>				<b>0,00</b>	<b>0,00</b>	<b>0,00</b>	<b>0,00</b>	<b>0,00</b>	<b>0,00</b>	
1/120000-728000	Sicherheitskonzept		2225	3225	24		20 000,00	-20 000,00	20 000,00	-20 000,00	
<b>SU 22 / 32</b>	<b>Summe Aufwendungen / Auszahlungen operative Gebarung</b>				<b>0,00</b>	<b>20 000,00</b>	<b>-20 000,00</b>	<b>0,00</b>	<b>20 000,00</b>	<b>-20 000,00</b>	
<b>SA 0 / SA 1</b>	<b>(0) Nettoergebnis (21 - 22) / (1) Geldfluss operative Gebarung (31 - 32)</b>				<b>0,00</b>	<b>-20 000,00</b>	<b>20 000,00</b>	<b>0,00</b>	<b>-20 000,00</b>	<b>20 000,00</b>	
<b>SU 23</b>	<b>Summe Haushaltsrücklagen</b>				<b>0,00</b>	<b>0,00</b>	<b>0,00</b>	<b>0,00</b>	<b>0,00</b>	<b>0,00</b>	
<b>SA00</b>	<b>Nettoergebnis nach Zuw./Entn. Haushaltsrücklagen (Saldo 0 +/- SU23)</b>				<b>0,00</b>	<b>-20 000,00</b>	<b>20 000,00</b>				
<b>Investive Gebarung</b>											
<b>SU 33</b>	<b>Summe Einzahlungen investive Gebarung</b>							<b>0,00</b>	<b>0,00</b>	<b>0,00</b>	
<b>SU 34</b>	<b>Summe Auszahlungen investive Gebarung</b>							<b>0,00</b>	<b>0,00</b>	<b>0,00</b>	
<b>SA2</b>	<b>Saldo (2) Geldfluss aus der Investiven Gebarung (33 - 34)</b>							<b>0,00</b>	<b>0,00</b>	<b>0,00</b>	
<b>SA3</b>	<b>Saldo (3) Nettofinanzierungssaldo (Saldo 1 + Saldo 2)</b>							<b>0,00</b>	<b>-20 000,00</b>	<b>20 000,00</b>	
<b>Finanzierungstätigkeit</b>											
<b>SU 35</b>	<b>Summe Einzahlungen aus der Finanzierungstätigkeit</b>							<b>0,00</b>	<b>0,00</b>	<b>0,00</b>	
<b>SU 36</b>	<b>Summe Auszahlungen aus der Finanzierungstätigkeit</b>							<b>0,00</b>	<b>0,00</b>	<b>0,00</b>	
<b>SA4</b>	<b>Saldo (4) Geldfluss aus der Finanzierungstätigkeit (35 - 36)</b>							<b>0,00</b>	<b>0,00</b>	<b>0,00</b>	
<b>SA5</b>	<b>Saldo (5) Geldfluss aus der voranschlagswirksamen Gebarung (Saldo 3 + Saldo 4)</b>							<b>0,00</b>	<b>-20 000,00</b>	<b>20 000,00</b>	
<b>13</b>	<b>Sonderpolizei</b>										
<b>131</b>	<b>Bau- und Feuerpolizei</b>										
<b>131000</b>	<b>Bau- und Feuerpolizei</b>										
<b>Operative Gebarung</b>											
<b>2/131000+816000</b>	<b>Ersatz des Sachverständigenhonorars</b>	2114	3114	13	23 825,74	2 000,00	21 825,74	23 825,74	2 000,00	21 825,74	
<b>SU 21 / 31</b>	<b>Summe Erträge / Einzahlungen operative Gebarung</b>				<b>23 825,74</b>	<b>2 000,00</b>	<b>21 825,74</b>	<b>23 825,74</b>	<b>2 000,00</b>	<b>21 825,74</b>	
1/131000-640200	Sachverständigenhonorar		2222	3222	24	4 930,51	5 000,00	-69,49	3 941,11	5 000,00	-1 058,89
<b>SU 22 / 32</b>	<b>Summe Aufwendungen / Auszahlungen operative Gebarung</b>				<b>4 930,51</b>	<b>5 000,00</b>	<b>-69,49</b>	<b>3 941,11</b>	<b>5 000,00</b>	<b>-1 058,89</b>	
<b>SA 0 / SA 1</b>	<b>(0) Nettoergebnis (21 - 22) / (1) Geldfluss operative Gebarung (31 - 32)</b>				<b>18 895,23</b>	<b>-3 000,00</b>	<b>21 895,23</b>	<b>19 884,63</b>	<b>-3 000,00</b>	<b>22 884,63</b>	
<b>SU 23</b>	<b>Summe Haushaltsrücklagen</b>				<b>0,00</b>	<b>0,00</b>	<b>0,00</b>	<b>0,00</b>	<b>0,00</b>	<b>0,00</b>	
<b>SA00</b>	<b>Nettoergebnis nach Zuw./Entn. Haushaltsrücklagen (Saldo 0 +/- SU23)</b>				<b>18 895,23</b>	<b>-3 000,00</b>	<b>21 895,23</b>				
<b>Investive Gebarung</b>											
<b>SU 33</b>	<b>Summe Einzahlungen investive Gebarung</b>							<b>0,00</b>	<b>0,00</b>	<b>0,00</b>	

		MVAG MVAG QU			Ergebnisrechnung			Finanzierungsrechnung		
		EH	FH		RA 2021	VA 2021	RA - VA	RA 2021	VA 2021	RA - VA
SU 34	Summe Auszahlungen investive Gebarung							0,00	0,00	0,00
SA2	Saldo (2) Geldfluss aus der Investiven Gebarung (33 – 34)							0,00	0,00	0,00
SA3	Saldo (3) Nettofinanzierungssaldo (Saldo 1 + Saldo 2)							19 884,63	-3 000,00	22 884,63
<b>Finanzierungstätigkeit</b>										
SU 35	Summe Einzahlungen aus der Finanzierungstätigkeit							0,00	0,00	0,00
SU 36	Summe Auszahlungen aus der Finanzierungstätigkeit							0,00	0,00	0,00
SA4	Saldo (4) Geldfluss aus der Finanzierungstätigkeit (35 – 36)							0,00	0,00	0,00
SA5	Saldo (5) Geldfluss aus der voranschlagswirksamen Gebarung (Saldo 3 + Saldo 4)							19 884,63	-3 000,00	22 884,63
<b>132</b>	<b>Gesundheitspolizei</b>									
<b>132000</b>	<b>Gesundheitspolizei</b>									
<b>Operative Gebarung</b>										
2/132000+812000	Totenbeschauegebühr	2114	3114	13	4 156,64	4 000,00	156,64	4 222,65	4 000,00	222,65
SU 21 / 31	Summe Erträge / Einzahlungen operative Gebarung				<b>4 156,64</b>	<b>4 000,00</b>	<b>156,64</b>	<b>4 222,65</b>	<b>4 000,00</b>	<b>222,65</b>
1/132000-728000	Totenbeschauegebühr	2225	3225	24	3 669,64	4 000,00	-330,36	3 669,64	4 000,00	-330,36
SU 22 / 32	Summe Aufwendungen / Auszahlungen operative Gebarung				<b>3 669,64</b>	<b>4 000,00</b>	<b>-330,36</b>	<b>3 669,64</b>	<b>4 000,00</b>	<b>-330,36</b>
SA 0 / SA 1	(0) Nettoergebnis (21 - 22) / (1) Geldfluss operative Gebarung (31 – 32)				<b>487,00</b>	<b>0,00</b>	<b>487,00</b>	<b>553,01</b>	<b>0,00</b>	<b>553,01</b>
SU 23	Summe Haushaltsrücklagen				0,00	0,00	0,00	0,00	0,00	0,00
SA00	Nettoergebnis nach Zuw./Entn. Haushaltsrücklagen (Saldo 0 +/- SU23)				<b>487,00</b>	<b>0,00</b>	<b>487,00</b>			
<b>Investive Gebarung</b>										
SU 33	Summe Einzahlungen investive Gebarung							0,00	0,00	0,00
SU 34	Summe Auszahlungen investive Gebarung							0,00	0,00	0,00
SA2	Saldo (2) Geldfluss aus der Investiven Gebarung (33 – 34)							0,00	0,00	0,00
SA3	Saldo (3) Nettofinanzierungssaldo (Saldo 1 + Saldo 2)							553,01	0,00	553,01
<b>Finanzierungstätigkeit</b>										
SU 35	Summe Einzahlungen aus der Finanzierungstätigkeit							0,00	0,00	0,00
SU 36	Summe Auszahlungen aus der Finanzierungstätigkeit							0,00	0,00	0,00
SA4	Saldo (4) Geldfluss aus der Finanzierungstätigkeit (35 – 36)							0,00	0,00	0,00
SA5	Saldo (5) Geldfluss aus der voranschlagswirksamen Gebarung (Saldo 3 + Saldo 4)							553,01	0,00	553,01
<b>133</b>	<b>Veterinärpolizei</b>									
<b>133000</b>	<b>Veterinärpolizei</b>									
<b>Operative Gebarung</b>										
2/133000+808000	Erlöse für Hundemarken	2116	3116	16	27,00	100,00	-73,00	27,00	100,00	-73,00
SU 21 / 31	Summe Erträge / Einzahlungen operative Gebarung				<b>27,00</b>	<b>100,00</b>	<b>-73,00</b>	<b>27,00</b>	<b>100,00</b>	<b>-73,00</b>
1/133000-413000	Hundemarken	2221	3221	23		100,00	-100,00		100,00	-100,00
SU 22 / 32	Summe Aufwendungen / Auszahlungen operative Gebarung				<b>0,00</b>	<b>100,00</b>	<b>-100,00</b>	<b>0,00</b>	<b>100,00</b>	<b>-100,00</b>
SA 0 / SA 1	(0) Nettoergebnis (21 - 22) / (1) Geldfluss operative Gebarung (31 – 32)				<b>27,00</b>	<b>0,00</b>	<b>27,00</b>	<b>27,00</b>	<b>0,00</b>	<b>27,00</b>

		MVAG			Ergebnisrechnung			Finanzierungsrechnung		
		MVAG EH	MVAG FH	MVAG QU	RA 2021	VA 2021	RA - VA	RA 2021	VA 2021	RA - VA
<b>SU 23</b>	<b>Summe Haushaltsrücklagen</b>				<b>0,00</b>	<b>0,00</b>	<b>0,00</b>	<b>0,00</b>	<b>0,00</b>	<b>0,00</b>
<b>SA00</b>	<b>Nettoergebnis nach Zuw./Entn. Haushaltsrücklagen (Saldo 0 +/- SU23)</b>				<b>27,00</b>	<b>0,00</b>	<b>27,00</b>			
<b>Investive Gebarung</b>										
<b>SU 33</b>	<b>Summe Einzahlungen investive Gebarung</b>							<b>0,00</b>	<b>0,00</b>	<b>0,00</b>
<b>SU 34</b>	<b>Summe Auszahlungen investive Gebarung</b>							<b>0,00</b>	<b>0,00</b>	<b>0,00</b>
<b>SA2</b>	<b>Saldo (2) Geldfluss aus der Investiven Gebarung (33 – 34)</b>							<b>0,00</b>	<b>0,00</b>	<b>0,00</b>
<b>SA3</b>	<b>Saldo (3) Nettofinanzierungssaldo (Saldo 1 + Saldo 2)</b>							<b>27,00</b>	<b>0,00</b>	<b>27,00</b>
<b>Finanzierungstätigkeit</b>										
<b>SU 35</b>	<b>Summe Einzahlungen aus der Finanzierungstätigkeit</b>							<b>0,00</b>	<b>0,00</b>	<b>0,00</b>
<b>SU 36</b>	<b>Summe Auszahlungen aus der Finanzierungstätigkeit</b>							<b>0,00</b>	<b>0,00</b>	<b>0,00</b>
<b>SA4</b>	<b>Saldo (4) Geldfluss aus der Finanzierungstätigkeit (35 – 36)</b>							<b>0,00</b>	<b>0,00</b>	<b>0,00</b>
<b>SA5</b>	<b>Saldo (5) Geldfluss aus der voranschlagswirksamen Gebarung (Saldo 3 + Saldo 4)</b>							<b>27,00</b>	<b>0,00</b>	<b>27,00</b>
<b>16</b>	<b>Feuerwehrwesen</b>									
<b>164</b>	<b>Förderung der Brandbekämpfung und Brandverhütung</b>									
<b>164000</b>	<b>Förderung d.Brandbekämpfung und Brandverhütung</b>									
<b>Operative Gebarung</b>										
2/164000+810000	Erlöse Stromabgabe	2114	3114	13	4 757,73	3 300,00	1 457,73	4 757,73	3 300,00	1 457,73
2/164000+813000	Erträge aus der Auflösung von Investitionszuschüssen (Kapitaltransfers)	2127			15 840,00	-15 800,00	31 640,00			
6/164000+829961	Zuführung Ist-Überschuss aus Vorhaben	2116	3116	18		26 600,00	-26 600,00		26 600,00	-26 600,00
6/164000+871000	Landesbeitrag	2121	3121	33		196 500,00	-196 500,00		196 500,00	-196 500,00
<b>SU 21 / 31</b>	<b>Summe Erträge / Einzahlungen operative Gebarung</b>				<b>20 597,73</b>	<b>210 600,00</b>	<b>-190 002,27</b>	<b>4 757,73</b>	<b>226 400,00</b>	<b>-221 642,27</b>
1/164000-400100	Einsatzbekleidung	2221	3221	23	34 887,77	33 000,00	1 887,77	34 887,77	33 000,00	1 887,77
1/164000-400300	Geringwertige Wirtschaftsgüter (GWG)	2221	3221	23	12 894,01	12 000,00	894,01	12 159,61	12 000,00	159,61
1/164000-452000	Treibstoffe	2221	3221	23	12 252,91	12 000,00	252,91	12 252,91	12 000,00	252,91
1/164000-454000	Reinigungsmittel	2221	3221	23	7 966,04	7 000,00	966,04	7 966,04	7 000,00	966,04
1/164000-457000	Druckwerke	2221	3221	23	4 147,04	3 000,00	1 147,04	2 041,71	3 000,00	-958,29
1/164000-458000	Mittel zur ärztlichen Betreuung etc	2221	3221	23	259,38	200,00	59,38	259,38	200,00	59,38
1/164000-459000	Sonstige Verbrauchsgüter	2221	3221	23	3 092,25	2 500,00	592,25	3 056,54	2 500,00	556,54
1/164000-613000	Instandhaltung Außenanlagen	2224	3224	24	15 225,78	15 000,00	225,78	15 225,78	15 000,00	225,78
1/164000-614000	Instandhaltung Gebäude	2224	3224	24	18 531,99	15 000,00	3 531,99	21 298,52	15 000,00	6 298,52
1/164000-617000	Instandhaltung der Fahrzeuge	2224	3224	24	70 211,56	61 300,00	8 911,56	70 211,56	61 300,00	8 911,56
1/164000-618000	Instandhaltung von sonst. Anlagen	2224	3224	24	18 805,27	17 600,00	1 205,27	18 805,27	17 600,00	1 205,27
1/164000-631000	Telekommunikationsdienste	2222	3222	24	8 471,88	6 900,00	1 571,88	8 025,46	6 900,00	1 125,46
1/164000-650000	Kreditzinsen	2241	3241	25	4 803,59	4 800,00	3,59	4 803,59	4 800,00	3,59
1/164000-670000	Versicherungen	2222	3222	24	27 483,00	34 000,00	-6 517,00	28 926,45	34 000,00	-5 073,55

		MVAG			Ergebnisrechnung			Finanzierungsrechnung		
		EH	FH	QU	RA 2021	VA 2021	RA - VA	RA 2021	VA 2021	RA - VA
1/164000-680000	Planmäßige Abschreibung	2226			80 703,37	106 100,00	-25 396,63			
1/164000-700000	Mieten und Betriebskostenersätze	2223	3223	24	191 718,14	225 100,00	-33 381,86	191 718,14	225 100,00	-33 381,86
1/164000-700100	Miete Software	2223	3223	24	705,60	700,00	5,60	705,60	700,00	5,60
1/164000-700200	Pachte	2223	3223	24	7 186,40	18 000,00	-10 813,60	7 186,40	18 000,00	-10 813,60
1/164000-723000	Sonstige Refundierungen	2225	3225	24	5 887,52	7 600,00	-1 712,48	5 887,52	7 600,00	-1 712,48
1/164000-726000	Mitgliedsbeiträge	2225	3225	24		800,00	-800,00		800,00	-800,00
1/164000-728000	Schulung	2225	3225	24	3 500,00	6 500,00	-3 000,00	3 500,00	6 500,00	-3 000,00
1/164000-728100	Entgelt an Einzelpersonen Verdienstentgang	2225	3225	24	4 020,00	4 000,00	20,00	4 710,00	4 000,00	710,00
1/164000-728200	FF-MÖ, Kostenanteil	2225	3225	24	10 589,89	10 200,00	389,89	21 323,50	10 200,00	11 123,50
1/164000-728300	Jugendarbeit	2225	3225	24	4 371,50	5 000,00	-628,50	4 371,50	5 000,00	-628,50
1/164000-728400	Kostenanteil Zivildienstler	2225	3225	24	10 360,00	15 000,00	-4 640,00	10 360,00	15 000,00	-4 640,00
1/164000-728500	Reinigung	2225	3225	24	9 277,81	3 300,00	5 977,81	3 205,00	3 300,00	-95,00
1/164000-728600	Entgelte für sonstige Leistungen	2225	3225	24		5 500,00	-5 500,00		5 500,00	-5 500,00
<b>SU 22 / 32</b>	<b>Summe Aufwendungen / Auszahlungen operative Gebarung</b>				<b>567 352,70</b>	<b>632 100,00</b>	<b>-64 747,30</b>	<b>492 888,25</b>	<b>526 000,00</b>	<b>-33 111,75</b>
<b>SA 0 / SA 1</b>	<b>(0) Nettoergebnis (21 - 22) / (1) Geldfluss operative Gebarung (31 - 32)</b>				<b>-546 754,97</b>	<b>-421 500,00</b>	<b>-125 254,97</b>	<b>-488 130,52</b>	<b>-299 600,00</b>	<b>-188 530,52</b>
<b>SU 23</b>	<b>Summe Haushaltsrücklagen</b>				<b>0,00</b>	<b>0,00</b>	<b>0,00</b>	<b>0,00</b>	<b>0,00</b>	<b>0,00</b>
<b>SA00</b>	<b>Nettoergebnis nach Zuw./Entn. Haushaltsrücklagen (Saldo 0 +/- SU23)</b>				<b>-546 754,97</b>	<b>-421 500,00</b>	<b>-125 254,97</b>			
<b>Investive Gebarung</b>										
6/164000+040000	Verkauf von Fahrzeugen		3314	31					60 000,00	-60 000,00
<b>SU 33</b>	<b>Summe Einzahlungen investive Gebarung</b>							<b>0,00</b>	<b>60 000,00</b>	<b>-60 000,00</b>
1/164000-030000	Ankauf von Werkzeugen u. Geräten		3414	41				20 359,72	19 000,00	1 359,72
5/164000-040000	Hilfeleistungsfahrzeug HLF 4		3414	41					400 000,00	-400 000,00
1/164000-042000	Amts-, Betriebs- u. Geschäftsausstattung		3415	41				11 480,40	7 500,00	3 980,40
<b>SU 34</b>	<b>Summe Auszahlungen investive Gebarung</b>							<b>31 840,12</b>	<b>426 500,00</b>	<b>-394 659,88</b>
<b>SA2</b>	<b>Saldo (2) Geldfluss aus der Investiven Gebarung (33 - 34)</b>							<b>-31 840,12</b>	<b>-366 500,00</b>	<b>334 659,88</b>
<b>SA3</b>	<b>Saldo (3) Nettofinanzierungssaldo (Saldo 1 + Saldo 2)</b>							<b>-519 970,64</b>	<b>-666 100,00</b>	<b>146 129,36</b>
<b>Finanzierungstätigkeit</b>										
6/164000+346000	Darlehensaufnahme		3514	55					116 900,00	-116 900,00
<b>SU 35</b>	<b>Summe Einzahlungen aus der Finanzierungstätigkeit</b>							<b>0,00</b>	<b>116 900,00</b>	<b>-116 900,00</b>
1/164000-346000	Tilgung von Bankdarlehen		3614	65				40 000,00	40 000,00	
<b>SU 36</b>	<b>Summe Auszahlungen aus der Finanzierungstätigkeit</b>							<b>40 000,00</b>	<b>40 000,00</b>	<b>0,00</b>
<b>SA4</b>	<b>Saldo (4) Geldfluss aus der Finanzierungstätigkeit (35 - 36)</b>							<b>-40 000,00</b>	<b>76 900,00</b>	<b>-116 900,00</b>
<b>SA5</b>	<b>Saldo (5) Geldfluss aus der voranschlagswirksamen Gebarung (Saldo 3 + Saldo 4)</b>							<b>-559 970,64</b>	<b>-589 200,00</b>	<b>29 229,36</b>
<b>164100</b>	<b>Brand- und Katastrophenschutz</b>									
<b>Operative Gebarung</b>										
<b>SU 21 / 31</b>	<b>Summe Erträge / Einzahlungen operative Gebarung</b>				<b>0,00</b>	<b>0,00</b>	<b>0,00</b>	<b>0,00</b>	<b>0,00</b>	<b>0,00</b>



		MVAG			Ergebnisrechnung			Finanzierungsrechnung		
		EH	FH	QU	RA 2021	VA 2021	RA - VA	RA 2021	VA 2021	RA - VA
1/164100-400100	Bekleidung	2221	3221	23	2 473,94	2 500,00	-26,06	2 473,94	2 500,00	-26,06
1/164100-400300	Geringwertige Wirtschaftsgüter (GWG)	2221	3221	23	97,61		97,61	97,61		97,61
1/164100-511000	Bezüge Vertr. Bedienst. Schema II (	2211	3211	20	84 350,67	99 400,00	-15 049,33	84 350,67	99 400,00	-15 049,33
1/164100-582000	DGB.z.Ausgl.Fonds f.Fam.B.Vertr.Bed	2212	3212	20	3 265,23	4 100,00	-834,77	3 265,23	4 100,00	-834,77
1/164100-582010	DGB BVA Vertragsbedienstete	2212	3212	20	16 673,77	19 900,00	-3 226,23	16 673,77	19 900,00	-3 226,23
1/164100-582100	Abfertigung Neu	2212	3212	20	583,65	900,00	-316,35	583,65	900,00	-316,35
1/164100-591000	Dotierung von Rückstellungen für Abfertigungen	2214			533,07	700,00	-166,93			
1/164100-592000	Dotierung von Rückstellungen für Jubiläumsszuwendungen	2214			1 841,54	1 900,00	-58,46			
1/164100-724000	Reisegebühren	2225	3225	24		100,00	-100,00		100,00	-100,00
<b>SU 22 / 32</b>	<b>Summe Aufwendungen / Auszahlungen operative Gebarung</b>				<b>109 819,48</b>	<b>129 500,00</b>	<b>-19 680,52</b>	<b>107 444,87</b>	<b>126 900,00</b>	<b>-19 455,13</b>
<b>SA 0 / SA 1</b>	<b>(0) Nettoergebnis (21 - 22) / (1) Geldfluss operative Gebarung (31 - 32)</b>				<b>-109 819,48</b>	<b>-129 500,00</b>	<b>19 680,52</b>	<b>-107 444,87</b>	<b>-126 900,00</b>	<b>19 455,13</b>
<b>SU 23</b>	<b>Summe Haushaltsrücklagen</b>				<b>0,00</b>	<b>0,00</b>	<b>0,00</b>	<b>0,00</b>	<b>0,00</b>	<b>0,00</b>
<b>SA00</b>	<b>Nettoergebnis nach Zuw./Entn. Haushaltsrücklagen (Saldo 0 +/- SU23)</b>				<b>-109 819,48</b>	<b>-129 500,00</b>	<b>19 680,52</b>			
<b>Investive Gebarung</b>										
<b>SU 33</b>	<b>Summe Einzahlungen investive Gebarung</b>							<b>0,00</b>	<b>0,00</b>	<b>0,00</b>
<b>SU 34</b>	<b>Summe Auszahlungen investive Gebarung</b>							<b>0,00</b>	<b>0,00</b>	<b>0,00</b>
<b>SA2</b>	<b>Saldo (2) Geldfluss aus der Investiven Gebarung (33 - 34)</b>							<b>0,00</b>	<b>0,00</b>	<b>0,00</b>
<b>SA3</b>	<b>Saldo (3) Nettofinanzierungssaldo (Saldo 1 + Saldo 2)</b>							<b>-107 444,87</b>	<b>-126 900,00</b>	<b>19 455,13</b>
<b>Finanzierungstätigkeit</b>										
<b>SU 35</b>	<b>Summe Einzahlungen aus der Finanzierungstätigkeit</b>							<b>0,00</b>	<b>0,00</b>	<b>0,00</b>
<b>SU 36</b>	<b>Summe Auszahlungen aus der Finanzierungstätigkeit</b>							<b>0,00</b>	<b>0,00</b>	<b>0,00</b>
<b>SA4</b>	<b>Saldo (4) Geldfluss aus der Finanzierungstätigkeit (35 - 36)</b>							<b>0,00</b>	<b>0,00</b>	<b>0,00</b>
<b>SA5</b>	<b>Saldo (5) Geldfluss aus der voranschlagswirksamen Gebarung (Saldo 3 + Saldo 4)</b>							<b>-107 444,87</b>	<b>-126 900,00</b>	<b>19 455,13</b>
<b>17</b>	<b>Katastrophendienst</b>									
<b>170</b>	<b>Allgemeine Angelegenheiten</b>									
<b>170000</b>	<b>Allgemeine Angelegenheiten</b>									
<b>Operative Gebarung</b>										
2/170000+808000	Einnahmen Corona-Krise	2116	3116	16	120 110,60	150 000,00	-29 889,40	120 110,60	150 000,00	-29 889,40
<b>SU 21 / 31</b>	<b>Summe Erträge / Einzahlungen operative Gebarung</b>				<b>120 110,60</b>	<b>150 000,00</b>	<b>-29 889,40</b>	<b>120 110,60</b>	<b>150 000,00</b>	<b>-29 889,40</b>
1/170000-728000	Corona-Krise	2225	3225	24	233 030,28	176 900,00	56 130,28	236 328,42	176 900,00	59 428,42
<b>SU 22 / 32</b>	<b>Summe Aufwendungen / Auszahlungen operative Gebarung</b>				<b>233 030,28</b>	<b>176 900,00</b>	<b>56 130,28</b>	<b>236 328,42</b>	<b>176 900,00</b>	<b>59 428,42</b>
<b>SA 0 / SA 1</b>	<b>(0) Nettoergebnis (21 - 22) / (1) Geldfluss operative Gebarung (31 - 32)</b>				<b>-112 919,68</b>	<b>-26 900,00</b>	<b>-86 019,68</b>	<b>-116 217,82</b>	<b>-26 900,00</b>	<b>-89 317,82</b>
<b>SU 23</b>	<b>Summe Haushaltsrücklagen</b>				<b>0,00</b>	<b>0,00</b>	<b>0,00</b>	<b>0,00</b>	<b>0,00</b>	<b>0,00</b>
<b>SA00</b>	<b>Nettoergebnis nach Zuw./Entn. Haushaltsrücklagen (Saldo 0 +/- SU23)</b>				<b>-112 919,68</b>	<b>-26 900,00</b>	<b>-86 019,68</b>			

	MVAG	MVAG	QU	Ergebnisrechnung			Finanzierungsrechnung			
				EH	FH		RA 2021	VA 2021	RA - VA	RA 2021
<b>Investive Gebarung</b>										
SU 33								0,00	0,00	0,00
SU 34								0,00	0,00	0,00
SA2								0,00	0,00	0,00
SA3								-116 217,82	-26 900,00	-89 317,82
<b>Finanzierungstätigkeit</b>										
SU 35								0,00	0,00	0,00
SU 36								0,00	0,00	0,00
SA4								0,00	0,00	0,00
SA5								-116 217,82	-26 900,00	-89 317,82
<b>18 Landesverteidigung</b>										
<b>180 Zivilschutz</b>										
<b>180000 Zivilschutz</b>										
<b>Operative Gebarung</b>										
SU 21 / 31								0,00	0,00	0,00
1/180000-680000				2226	5 009,08	3 500,00	1 509,08			
1/180000-726000				2225 3225 24	1 683,72	1 700,00	-16,28	1 683,72	1 700,00	-16,28
1/180000-728000				2225 3225 24	878,40	1 500,00	-621,60	878,40	1 500,00	-621,60
1/180000-768000				2234 3234 27	4 500,00	10 000,00	-5 500,00	4 500,00	10 000,00	-5 500,00
SU 22 / 32					12 071,20	16 700,00	-4 628,80	7 062,12	13 200,00	-6 137,88
SA 0 / SA 1					-12 071,20	-16 700,00	4 628,80	-7 062,12	-13 200,00	6 137,88
SU 23					0,00	0,00	0,00	0,00	0,00	0,00
SA00					-12 071,20	-16 700,00	4 628,80			
<b>Investive Gebarung</b>										
SU 33								0,00	0,00	0,00
1/180000-020000				3414 41				7 102,45		7 102,45
SU 34								7 102,45	0,00	7 102,45
SA2								-7 102,45	0,00	-7 102,45
SA3								-14 164,57	-13 200,00	-964,57
<b>Finanzierungstätigkeit</b>										
SU 35								0,00	0,00	0,00
SU 36								0,00	0,00	0,00
SA4								0,00	0,00	0,00
SA5								-14 164,57	-13 200,00	-964,57

		MVAG MVAG QU			Ergebnisrechnung			Finanzierungsrechnung		
		EH	FH	QU	RA 2021	VA 2021	RA - VA	RA 2021	VA 2021	RA - VA
189	Sonstige Einrichtungen und Maßnahmen									
189000	Sonstige Einrichtungen u. Maßnahmen									
<b>Operative Gebarung</b>										
SU 21 / 31	Summe Erträge / Einzahlungen operative Gebarung				0,00	0,00	0,00	0,00	0,00	0,00
1/189000-768000	Musterungskosten	2234	3234	27	3 190,00	4 500,00	-1 310,00	3 190,00	4 500,00	-1 310,00
SU 22 / 32	Summe Aufwendungen / Auszahlungen operative Gebarung				3 190,00	4 500,00	-1 310,00	3 190,00	4 500,00	-1 310,00
SA 0 / SA 1	(0) Nettoergebnis (21 - 22) / (1) Geldfluss operative Gebarung (31 - 32)				-3 190,00	-4 500,00	1 310,00	-3 190,00	-4 500,00	1 310,00
SU 23	Summe Haushaltsrücklagen				0,00	0,00	0,00	0,00	0,00	0,00
SA00	Nettoergebnis nach Zuw./Entn. Haushaltsrücklagen (Saldo 0 +/- SU23)				-3 190,00	-4 500,00	1 310,00			
<b>Investive Gebarung</b>										
SU 33	Summe Einzahlungen investive Gebarung							0,00	0,00	0,00
SU 34	Summe Auszahlungen investive Gebarung							0,00	0,00	0,00
SA2	Saldo (2) Geldfluss aus der Investiven Gebarung (33 - 34)							0,00	0,00	0,00
SA3	Saldo (3) Nettofinanzierungssaldo (Saldo 1 + Saldo 2)							-3 190,00	-4 500,00	1 310,00
<b>Finanzierungstätigkeit</b>										
SU 35	Summe Einzahlungen aus der Finanzierungstätigkeit							0,00	0,00	0,00
SU 36	Summe Auszahlungen aus der Finanzierungstätigkeit							0,00	0,00	0,00
SA4	Saldo (4) Geldfluss aus der Finanzierungstätigkeit (35 - 36)							0,00	0,00	0,00
SA5	Saldo (5) Geldfluss aus der voranschlagswirksamen Gebarung (Saldo 3 + Saldo 4)							-3 190,00	-4 500,00	1 310,00

		MVAG	MVAG	QU	Ergebnisrechnung			Finanzierungsrechnung		
		EH	FH		RA 2021	VA 2021	RA - VA	RA 2021	VA 2021	RA - VA
<b>2 Unterricht, Erziehung, Sport und Wissenschaft</b>										
<b>21</b>	<b>Allgemeinbildender Unterricht</b>									
<b>211</b>	<b>Volksschulen</b>									
<b>211000</b>	<b>Volksschule</b>									
<b>Operative Gebarung</b>										
2/211000+811000	Ersätze Turnsaalbenützung (20% voll)	2115	3115	14		1 600,00	-1 600,00		1 600,00	-1 600,00
2/211000+813000	Erträge aus der Auflösung von Investitionszuschüssen (Kapitaltransfers)	2127			162,07		162,07			
2/211000+816000	Ersatz Frühbetreuung	2114	3114	13	4 030,27	7 800,00	-3 769,73	3 925,56	7 800,00	-3 874,44
2/211000+817500	Erträge aus der Auflösung von sonstigen Rückstellungen	2117			15 219,90	100,00	15 119,90			
2/211000+829100	Sonstige Erträge Corona-Krise	2116	3116	18	950,02		950,02	950,02		950,02
6/211000+829910	Zuführungen aus der operativen Gebarung	2116	3116	18	33 729,30		33 729,30	33 729,30		33 729,30
2/211000+861000	Annuitätenzuschuss Löwengang	2121	3121	15	6 499,50	6 500,00	-0,50	6 499,50	6 500,00	-0,50
2/211000+861010	Annuitätenzuschuss Zubau Volksschule	2121	3121	15	30 782,50	64 300,00	-33 517,50	30 782,50	64 300,00	-33 517,50
2/211000+861020	Förderung Zubau VS	2121	3121	15	29 200,00		29 200,00	29 200,00		29 200,00
<b>SU 21 / 31</b>	<b>Summe Erträge / Einzahlungen operative Gebarung</b>				<b>120 573,56</b>	<b>80 300,00</b>	<b>40 273,56</b>	<b>105 086,88</b>	<b>80 200,00</b>	<b>24 886,88</b>
1/211000-400300	Geringwertige Wirtschaftsgüter (GWG)	2221	3221	23	4 792,24	3 500,00	1 292,24	5 107,15	3 500,00	1 607,15
1/211000-400310	GWG Musikklassen	2221	3221	23	580,96	800,00	-219,04	580,96	800,00	-219,04
1/211000-454000	Reinigungsmittel	2221	3221	23	11 453,81	11 800,00	-346,19	11 453,81	11 800,00	-346,19
1/211000-456000	Büromaterial	2221	3221	23	4 824,19	5 000,00	-175,81	4 824,19	5 000,00	-175,81
1/211000-456100	Büromaterial Bläserklasse	2221	3221	23	44,26	100,00	-55,74	44,26	100,00	-55,74
1/211000-457000	Druckwerke	2221	3221	23	692,12	500,00	192,12	692,12	500,00	192,12
1/211000-457100	Noten Musikklassen	2221	3221	23	611,52	1 000,00	-388,48	527,02	1 000,00	-472,98
1/211000-458000	Mittel zur ärztlichen Betreuung etc	2221	3221	23	284,09	200,00	84,09	284,09	200,00	84,09
1/211000-459000	Sonstige Verbrauchsgüter	2221	3221	23	1 466,24	1 800,00	-333,76	2 150,10	1 800,00	350,10
1/211000-459100	Sonstige Verbrauchsgüter Bläserklasse	2221	3221	23		100,00	-100,00		100,00	-100,00
1/211000-510000	Bezüge Vertr. Bedienst. Schema I (A)	2211	3211	20	19 112,90	20 200,00	-1 087,10	19 112,90	20 200,00	-1 087,10
1/211000-511000	Bezüge Vertr. Bedienst. Schema II (Arb.)	2211	3211	20	217 154,89	231 000,00	-13 845,11	217 154,89	231 000,00	-13 845,11
1/211000-582000	DGB.z.Ausgleichsfonds f.Fam.B.VB	2212	3212	20	9 239,08	11 000,00	-1 760,92	9 239,08	11 000,00	-1 760,92
1/211000-582010	DGB BVA Vertragsbedienstete	2212	3212	20	28 429,46	30 700,00	-2 270,54	28 429,46	30 700,00	-2 270,54
1/211000-582100	Abfertigung Neu	2212	3212	20	1 959,15	2 300,00	-340,85	1 959,15	2 300,00	-340,85
1/211000-582200	DGB Sozialversicherung VB	2212	3212	20	19 779,12	20 500,00	-720,88	19 779,12	20 500,00	-720,88
1/211000-591000	Dotierung von Rückstellungen für Abfertigungen	2214			1 930,06	2 500,00	-569,94			
1/211000-592000	Dotierung von Rückstellungen für Jubiläumszuwendungen	2214			5 080,23	3 400,00	1 680,23			

		MVAG			Ergebnisrechnung			Finanzierungsrechnung		
		EH	FH	QU	RA 2021	VA 2021	RA - VA	RA 2021	VA 2021	RA - VA
1/211000-613000	Instandhaltung Außenanlagen	2224	3224	24	1 738,38	2 500,00	-761,62	1 738,38	2 500,00	-761,62
1/211000-614000	Instandhaltung Gebäude	2224	3224	24	54 690,28	56 200,00	-1 509,72	55 832,63	56 200,00	-367,37
1/211000-618000	Instandhaltung von sonst. Anlagen	2224	3224	24	3 115,46	10 000,00	-6 884,54	3 115,46	10 000,00	-6 884,54
1/211000-618100	Instandhaltung Instrumente	2224	3224	24	183,00	1 500,00	-1 317,00	183,00	1 500,00	-1 317,00
1/211000-619000	Instandhaltung Turnsäle (20%)	2224	3224	24	4 413,25	3 500,00	913,25	4 413,25	3 500,00	913,25
1/211000-630000	Portogebühren	2222	3222	24	333,36	500,00	-166,64	333,36	500,00	-166,64
1/211000-631000	Telekommunikationsdienste	2222	3222	24	3 092,74	3 000,00	92,74	3 127,67	3 000,00	127,67
1/211000-650000	Kreditzinsen	2241	3241	25	9 456,26	9 800,00	-343,74	9 456,26	9 800,00	-343,74
1/211000-670000	Versicherungen	2222	3222	24	3 368,89	3 400,00	-31,11	3 368,89	3 400,00	-31,11
1/211000-680000	Planmäßige Abschreibung	2226			115 613,85	123 500,00	-7 886,15			
1/211000-700000	Mieten und Betriebskostensätze	2223	3223	24	160 471,06	152 900,00	7 571,06	160 471,06	152 900,00	7 571,06
1/211000-724000	Reisegebühren	2225	3225	24	16,53	100,00	-83,47	16,53	100,00	-83,47
1/211000-725000	Lehrer- und Schülerbücher	2225	3225	24	237,82	1 000,00	-762,18	237,82	1 000,00	-762,18
1/211000-728000	Unterrichtsfilmbeitrag	2225	3225	24	1 873,47	2 000,00	-126,53	1 873,47	2 000,00	-126,53
1/211000-728200	Schulische Veranstaltungen	2225	3225	24	1 886,00	7 000,00	-5 114,00	842,00	7 000,00	-6 158,00
1/211000-728500	Reinigung	2225	3225	24	7 200,00	7 400,00	-200,00	7 200,00	7 400,00	-200,00
1/211000-729000	Sonstige Ausgaben	2225	3225	24	18 196,56	20 000,00	-1 803,44	16 920,46	20 000,00	-3 079,54
1/211000-768000	Beistellung von Unterrichtsmaterial	2234	3234	27	10 696,32	10 000,00	696,32	10 696,32	10 000,00	696,32
<b>SU 22 / 32</b>	<b>Summe Aufwendungen / Auszahlungen operative Gebarung</b>				<b>724 017,55</b>	<b>760 700,00</b>	<b>-36 682,45</b>	<b>601 164,86</b>	<b>631 300,00</b>	<b>-30 135,14</b>
<b>SA 0 / SA 1</b>	<b>(0) Nettoergebnis (21 - 22) / (1) Geldfluss operative Gebarung (31 - 32)</b>				<b>-603 443,99</b>	<b>-680 400,00</b>	<b>76 956,01</b>	<b>-496 077,98</b>	<b>-551 100,00</b>	<b>55 022,02</b>
<b>SU 23</b>	<b>Summe Haushaltsrücklagen</b>				<b>0,00</b>	<b>0,00</b>	<b>0,00</b>	<b>0,00</b>	<b>0,00</b>	<b>0,00</b>
<b>SA00</b>	<b>Nettoergebnis nach Zuw./Entn. Haushaltsrücklagen (Saldo 0 +/- SU23)</b>				<b>-603 443,99</b>	<b>-680 400,00</b>	<b>76 956,01</b>			
<b>Investive Gebarung</b>										
2/211000+300000	Kapitaltransfers von Bund, Photovoltaik		3331	33				4 538,00		4 538,00
<b>SU 33</b>	<b>Summe Einzahlungen investive Gebarung</b>							<b>4 538,00</b>	<b>0,00</b>	<b>4 538,00</b>
1/211000-010000	Gebäude		3413	40				143 679,05	182 500,00	-38 820,95
5/211000-010000	Zubau		3413	40				33 729,30		33 729,30
1/211000-042000	Amts-, Betriebs-u. Geschäftsausstattung		3415	41				55 395,55	57 300,00	-1 904,45
1/211000-042100	Amts-, Betriebs-u. Geschäftsausstattung Musikklassen		3415	41				1 529,00	1 000,00	529,00
<b>SU 34</b>	<b>Summe Auszahlungen investive Gebarung</b>							<b>234 332,90</b>	<b>240 800,00</b>	<b>-6 467,10</b>
<b>SA2</b>	<b>Saldo (2) Geldfluss aus der Investiven Gebarung (33 - 34)</b>							<b>-229 794,90</b>	<b>-240 800,00</b>	<b>11 005,10</b>
<b>SA3</b>	<b>Saldo (3) Nettofinanzierungssaldo (Saldo 1 + Saldo 2)</b>							<b>-725 872,88</b>	<b>-791 900,00</b>	<b>66 027,12</b>
<b>Finanzierungstätigkeit</b>										
<b>SU 35</b>	<b>Summe Einzahlungen aus der Finanzierungstätigkeit</b>							<b>0,00</b>	<b>0,00</b>	<b>0,00</b>
1/211000-346000	Tilgung Bankdarlehen		3614	65				103 400,00	103 400,00	
<b>SU 36</b>	<b>Summe Auszahlungen aus der Finanzierungstätigkeit</b>							<b>103 400,00</b>	<b>103 400,00</b>	<b>0,00</b>
<b>SA4</b>	<b>Saldo (4) Geldfluss aus der Finanzierungstätigkeit (35 - 36)</b>							<b>-103 400,00</b>	<b>-103 400,00</b>	<b>0,00</b>

	MVAG	MVAG QU			Ergebnisrechnung			Finanzierungsrechnung		
		EH	FH	QU	RA 2021	VA 2021	RA - VA	RA 2021	VA 2021	RA - VA
<b>SA5</b>		<b>Saldo (5) Geldfluss aus der voranschlagswirksamen Gebarung (Saldo 3 + Saldo 4)</b>						<b>-829 272,88</b>	<b>-895 300,00</b>	<b>66 027,12</b>
<b>211010</b>		<b>Ganztagsschule</b>								
<b>Operative Gebarung</b>										
2/211010+810000	Elternbeiträge für Essen	2114	3114	13	36 656,33	38 200,00	-1 543,67	36 030,41	38 200,00	-2 169,59
2/211010+810020	Elternbeiträge f. Erziehung u. Betreuung	2114	3114	13	50 319,70	51 500,00	-1 180,30	49 227,82	51 500,00	-2 272,18
2/211010+817500	Erträge aus der Auflösung von sonstigen Rückstellungen	2117			1 026,53		1 026,53			
2/211010+829100	Sonstige Erträge Corona-Krise	2116	3116	18	6 875,10		6 875,10	6 875,10		6 875,10
2/211010+861000	Transferzahlung Personal	2121	3121	15	36 000,00	36 000,00		36 000,00	36 000,00	
2/211010+862000	Transferzahlung Stützkräfte	2121	3121	15		13 000,00	-13 000,00		13 000,00	-13 000,00
<b>SU 21 / 31</b>	<b>Summe Erträge / Einzahlungen operative Gebarung</b>				<b>130 877,66</b>	<b>138 700,00</b>	<b>-7 822,34</b>	<b>128 133,33</b>	<b>138 700,00</b>	<b>-10 566,67</b>
1/211010-400300	Geringwertige Wirtschaftsgüter (GWG)	2221	3221	23	304,19	1 500,00	-1 195,81	304,19	1 500,00	-1 195,81
1/211010-459000	Sonstige Verbrauchsgüter	2221	3221	23	215,17	200,00	15,17	215,17	200,00	15,17
1/211010-510000	Bezüge Vertr. Bedienst. Schema I (A	2211	3211	20	107 230,97	106 200,00	1 030,97	107 230,97	106 200,00	1 030,97
1/211010-511000	Bezüge Vertr. Bedienst. Schema II (	2211	3211	20		17 700,00	-17 700,00		17 700,00	-17 700,00
1/211010-582000	DGB.z.Ausgl.Fonds f.Fam.B.Vertr.Bed	2212	3212	20	4 165,35	4 800,00	-634,65	4 165,35	4 800,00	-634,65
1/211010-582010	DGB BVA Vertragsbedienstete	2212	3212	20	21 253,34	24 900,00	-3 646,66	21 253,34	24 900,00	-3 646,66
1/211010-582100	Abfertigung Neu	2212	3212	20	1 584,03	1 900,00	-315,97	1 584,03	1 900,00	-315,97
1/211010-592000	Dotierung von Rückstellungen für Jubiläumswendungen	2214			2 158,50		2 158,50			
1/211010-728000	Vergütung an Küche	2225	3225	24	63 884,43	67 700,00	-3 815,57	63 884,43	67 700,00	-3 815,57
1/211010-751000	Transferzahlung Personal	2231	3231	26	6 147,05	15 000,00	-8 852,95	6 147,05	15 000,00	-8 852,95
<b>SU 22 / 32</b>	<b>Summe Aufwendungen / Auszahlungen operative Gebarung</b>				<b>206 943,03</b>	<b>239 900,00</b>	<b>-32 956,97</b>	<b>204 784,53</b>	<b>239 900,00</b>	<b>-35 115,47</b>
<b>SA 0 / SA 1</b>	<b>(0) Nettoergebnis (21 - 22) / (1) Geldfluss operative Gebarung (31 - 32)</b>				<b>-76 065,37</b>	<b>-101 200,00</b>	<b>25 134,63</b>	<b>-76 651,20</b>	<b>-101 200,00</b>	<b>24 548,80</b>
<b>SU 23</b>	<b>Summe Haushaltsrücklagen</b>				<b>0,00</b>	<b>0,00</b>	<b>0,00</b>	<b>0,00</b>	<b>0,00</b>	<b>0,00</b>
<b>SA00</b>	<b>Nettoergebnis nach Zuw./Entn. Haushaltsrücklagen (Saldo 0 +/- SU23)</b>				<b>-76 065,37</b>	<b>-101 200,00</b>	<b>25 134,63</b>			
<b>Investive Gebarung</b>										
<b>SU 33</b>	<b>Summe Einzahlungen investive Gebarung</b>							<b>0,00</b>	<b>0,00</b>	<b>0,00</b>
<b>SU 34</b>	<b>Summe Auszahlungen investive Gebarung</b>							<b>0,00</b>	<b>0,00</b>	<b>0,00</b>
<b>SA2</b>	<b>Saldo (2) Geldfluss aus der Investiven Gebarung (33 - 34)</b>							<b>0,00</b>	<b>0,00</b>	<b>0,00</b>
<b>SA3</b>	<b>Saldo (3) Nettofinanzierungssaldo (Saldo 1 + Saldo 2)</b>							<b>-76 651,20</b>	<b>-101 200,00</b>	<b>24 548,80</b>
<b>Finanzierungstätigkeit</b>										
<b>SU 35</b>	<b>Summe Einzahlungen aus der Finanzierungstätigkeit</b>							<b>0,00</b>	<b>0,00</b>	<b>0,00</b>
<b>SU 36</b>	<b>Summe Auszahlungen aus der Finanzierungstätigkeit</b>							<b>0,00</b>	<b>0,00</b>	<b>0,00</b>
<b>SA4</b>	<b>Saldo (4) Geldfluss aus der Finanzierungstätigkeit (35 - 36)</b>							<b>0,00</b>	<b>0,00</b>	<b>0,00</b>
<b>SA5</b>	<b>Saldo (5) Geldfluss aus der voranschlagswirksamen Gebarung (Saldo 3 + Saldo 4)</b>							<b>-76 651,20</b>	<b>-101 200,00</b>	<b>24 548,80</b>

	MVAG	MVAG	QU	Ergebnisrechnung			Finanzierungsrechnung		
				EH	FH		RA 2021	VA 2021	RA - VA
<b>212</b>									
<b>212000</b>									
<b>Operative Gebarung</b>									
<b>SU 21 / 31</b>									
1/212000-752000									
<b>SU 22 / 32</b>									
<b>SA 0 / SA 1</b>									
<b>SU 23</b>									
<b>SA00</b>									
<b>Investive Gebarung</b>									
<b>SU 33</b>									
<b>SU 34</b>									
<b>SA2</b>									
<b>SA3</b>									
<b>Finanzierungstätigkeit</b>									
<b>SU 35</b>									
<b>SU 36</b>									
<b>SA4</b>									
<b>SA5</b>									
<b>213</b>									
<b>213000</b>									
<b>Operative Gebarung</b>									
<b>SU 21 / 31</b>									
1/213000-752000									
<b>SU 22 / 32</b>									
<b>SA 0 / SA 1</b>									
<b>SU 23</b>									
<b>SA00</b>									
<b>Investive Gebarung</b>									
<b>SU 33</b>									
<b>SU 34</b>									
<b>SA2</b>									
<b>SA3</b>									
<b>Finanzierungstätigkeit</b>									
<b>SU 35</b>									
<b>SU 36</b>									

	MVAG	MVAG QU	Ergebnisrechnung			Finanzierungsrechnung				
			EH	FH	RA 2021	VA 2021	RA - VA	RA 2021	VA 2021	RA - VA
SA4							0,00	0,00	0,00	
SA5							-14 535,40	-14 600,00	64,60	
<b>214</b>										
<b>214000</b>										
<b>Operative Gebarung</b>										
SU 21 / 31					0,00	0,00	0,00	0,00	0,00	
1/214000-752000			2231	3231	30 562,10	30 600,00	-37,90	30 562,10	30 600,00	-37,90
SU 22 / 32					30 562,10	30 600,00	-37,90	30 562,10	30 600,00	-37,90
SA 0 / SA 1					-30 562,10	-30 600,00	37,90	-30 562,10	-30 600,00	37,90
SU 23					0,00	0,00	0,00	0,00	0,00	
SA00					-30 562,10	-30 600,00	37,90			
<b>Investive Gebarung</b>										
SU 33							0,00	0,00	0,00	
SU 34							0,00	0,00	0,00	
SA2							0,00	0,00	0,00	
SA3							-30 562,10	-30 600,00	37,90	
<b>Finanzierungstätigkeit</b>										
SU 35							0,00	0,00	0,00	
SU 36							0,00	0,00	0,00	
SA4							0,00	0,00	0,00	
SA5							-30 562,10	-30 600,00	37,90	
<b>219</b>										
<b>219000</b>										
<b>Operative Gebarung</b>										
2/219000+863000			2121	3121	7 473,07	8 000,00	-526,93	7 929,18	8 000,00	-70,82
SU 21 / 31					7 473,07	8 000,00	-526,93	7 929,18	8 000,00	-70,82
1/219000-752000			2231	3231	167 995,07	165 000,00	2 995,07	167 995,07	165 000,00	2 995,07
SU 22 / 32					167 995,07	165 000,00	2 995,07	167 995,07	165 000,00	2 995,07
SA 0 / SA 1					-160 522,00	-157 000,00	-3 522,00	-160 065,89	-157 000,00	-3 065,89
SU 23					0,00	0,00	0,00	0,00	0,00	
SA00					-160 522,00	-157 000,00	-3 522,00			
<b>Investive Gebarung</b>										
SU 33							0,00	0,00	0,00	
SU 34							0,00	0,00	0,00	
SA2							0,00	0,00	0,00	
SA3							-160 065,89	-157 000,00	-3 065,89	



		MVAG	MVAG	QU	Ergebnisrechnung			Finanzierungsrechnung		
		EH	FH		RA 2021	VA 2021	RA - VA	RA 2021	VA 2021	RA - VA
<b>Finanzierungstätigkeit</b>										
SU 35	Summe Einzahlungen aus der Finanzierungstätigkeit							0,00	0,00	0,00
SU 36	Summe Auszahlungen aus der Finanzierungstätigkeit							0,00	0,00	0,00
SA4	Saldo (4) Geldfluss aus der Finanzierungstätigkeit (35 – 36)							0,00	0,00	0,00
SA5	Saldo (5) Geldfluss aus der voranschlagswirksamen Gebarung (Saldo 3 + Saldo 4)							-160 065,89	-157 000,00	-3 065,89
22	<b>Berufsbildender Unterricht; Anstalten der Lehrer- und Erzi</b>									
220	Berufsbildende Pflichtschulen									
220000	Berufsbildende Pflichtschulen									
<b>Operative Gebarung</b>										
SU 21 / 31	Summe Erträge / Einzahlungen operative Gebarung				0,00	0,00	0,00	0,00	0,00	0,00
1/220000-729000	Berufsschülerhaltungsbeiträge	2225	3225	24	232 405,96	245 000,00	-12 594,04	232 405,96	245 000,00	-12 594,04
SU 22 / 32	Summe Aufwendungen / Auszahlungen operative Gebarung				232 405,96	245 000,00	-12 594,04	232 405,96	245 000,00	-12 594,04
SA 0 / SA 1	(0) Nettoergebnis (21 - 22) / (1) Geldfluss operative Gebarung (31 – 32)				-232 405,96	-245 000,00	12 594,04	-232 405,96	-245 000,00	12 594,04
SU 23	Summe Haushaltsrücklagen				0,00	0,00	0,00	0,00	0,00	0,00
SA00	Nettoergebnis nach Zuw./Entn. Haushaltsrücklagen (Saldo 0 +/- SU23)				-232 405,96	-245 000,00	12 594,04			
<b>Investive Gebarung</b>										
SU 33	Summe Einzahlungen investive Gebarung							0,00	0,00	0,00
SU 34	Summe Auszahlungen investive Gebarung							0,00	0,00	0,00
SA2	Saldo (2) Geldfluss aus der Investiven Gebarung (33 – 34)							0,00	0,00	0,00
SA3	Saldo (3) Nettofinanzierungssaldo (Saldo 1 + Saldo 2)							-232 405,96	-245 000,00	12 594,04
<b>Finanzierungstätigkeit</b>										
SU 35	Summe Einzahlungen aus der Finanzierungstätigkeit							0,00	0,00	0,00
SU 36	Summe Auszahlungen aus der Finanzierungstätigkeit							0,00	0,00	0,00
SA4	Saldo (4) Geldfluss aus der Finanzierungstätigkeit (35 – 36)							0,00	0,00	0,00
SA5	Saldo (5) Geldfluss aus der voranschlagswirksamen Gebarung (Saldo 3 + Saldo 4)							-232 405,96	-245 000,00	12 594,04
23	<b>Förderung des Unterrichts</b>									
232	Schülerbetreuung									
232000	Schülerbetreuung									
<b>Operative Gebarung</b>										
SU 21 / 31	Summe Erträge / Einzahlungen operative Gebarung				0,00	0,00	0,00	0,00	0,00	0,00
1/232000-729000	Sonstige Ausgaben	2225	3225	24	1 560,00	7 200,00	-5 640,00	1 560,00	7 200,00	-5 640,00
1/232000-729100	Sprachförderung	2225	3225	24		7 000,00	-7 000,00		7 000,00	-7 000,00
SU 22 / 32	Summe Aufwendungen / Auszahlungen operative Gebarung				1 560,00	14 200,00	-12 640,00	1 560,00	14 200,00	-12 640,00
SA 0 / SA 1	(0) Nettoergebnis (21 - 22) / (1) Geldfluss operative Gebarung (31 – 32)				-1 560,00	-14 200,00	12 640,00	-1 560,00	-14 200,00	12 640,00

		MVAG MVAG QU			Ergebnisrechnung			Finanzierungsrechnung		
		EH	FH		RA 2021	VA 2021	RA - VA	RA 2021	VA 2021	RA - VA
<b>SU 23</b>	<b>Summe Haushaltsrücklagen</b>				<b>0,00</b>	<b>0,00</b>	<b>0,00</b>	<b>0,00</b>	<b>0,00</b>	<b>0,00</b>
<b>SA00</b>	<b>Nettoergebnis nach Zuw./Entn. Haushaltsrücklagen (Saldo 0 +/- SU23)</b>				<b>-1 560,00</b>	<b>-14 200,00</b>	<b>12 640,00</b>			
<b>Investive Gebarung</b>										
<b>SU 33</b>	<b>Summe Einzahlungen investive Gebarung</b>							<b>0,00</b>	<b>0,00</b>	<b>0,00</b>
<b>SU 34</b>	<b>Summe Auszahlungen investive Gebarung</b>							<b>0,00</b>	<b>0,00</b>	<b>0,00</b>
<b>SA2</b>	<b>Saldo (2) Geldfluss aus der Investiven Gebarung (33 – 34)</b>							<b>0,00</b>	<b>0,00</b>	<b>0,00</b>
<b>SA3</b>	<b>Saldo (3) Nettofinanzierungssaldo (Saldo 1 + Saldo 2)</b>							<b>-1 560,00</b>	<b>-14 200,00</b>	<b>12 640,00</b>
<b>Finanzierungstätigkeit</b>										
<b>SU 35</b>	<b>Summe Einzahlungen aus der Finanzierungstätigkeit</b>							<b>0,00</b>	<b>0,00</b>	<b>0,00</b>
<b>SU 36</b>	<b>Summe Auszahlungen aus der Finanzierungstätigkeit</b>							<b>0,00</b>	<b>0,00</b>	<b>0,00</b>
<b>SA4</b>	<b>Saldo (4) Geldfluss aus der Finanzierungstätigkeit (35 – 36)</b>							<b>0,00</b>	<b>0,00</b>	<b>0,00</b>
<b>SA5</b>	<b>Saldo (5) Geldfluss aus der voranschlagswirksamen Gebarung (Saldo 3 + Saldo 4)</b>							<b>-1 560,00</b>	<b>-14 200,00</b>	<b>12 640,00</b>
<b>24</b>	<b>Vorschulische Erziehung</b>									
<b>240</b>	<b>Kindergärten</b>									
<b>240000</b>	<b>Kindergarten Europaplatz</b>									
<b>Operative Gebarung</b>										
2/240000+810000	Elternbeiträge für Essen	2114	3114	13	39 408,13	41 800,00	-2 391,87	39 949,14	41 800,00	-1 850,86
2/240000+810010	Elternbeiträge für Bastelmaterial	2114	3114	13	7 800,05	9 700,00	-1 899,95	7 993,32	9 700,00	-1 706,68
2/240000+810020	Elternbeiträge f. Erziehung u. Betreuung	2114	3114	13	32 900,38	47 200,00	-14 299,62	32 578,12	47 200,00	-14 621,88
2/240000+813000	Erträge aus der Auflösung von Investitionszuschüssen (Kapitaltransfers)	2127			1 251,16	-1 300,00	2 551,16			
2/240000+816000	Kostenbeiträge (Kostenersätze) für sonstige Leistungen	2114	3114	13	500,00	500,00		500,00	500,00	
2/240000+817500	Erträge aus der Auflösung von sonstigen Rückstellungen	2117			2 102,83	2 300,00	-197,17			
2/240000+829100	Sonstige Erträge Corona-Krise	2116	3116	18	8 000,22		8 000,22	8 000,22		8 000,22
2/240000+861000	Annuitätenzuschuss 2. Bewegungsraum	2121	3121	15	10 162,60	11 500,00	-1 337,40	10 162,60	11 500,00	-1 337,40
2/240000+861010	Zuschuss NÖ Schul-u.KG-Fonds Zubau 5. Gruppe KG-Eu	2121	3121	15	416,43	400,00	16,43	416,43	400,00	16,43
2/240000+861020	Förderung NÖ LR	2121	3121	15	500,00		500,00	500,00		500,00
2/240000+863000	Förderung AMS	2121	3121	15	3 288,78		3 288,78	3 288,78		3 288,78
<b>SU 21 / 31</b>	<b>Summe Erträge / Einzahlungen operative Gebarung</b>				<b>106 330,58</b>	<b>112 100,00</b>	<b>-5 769,42</b>	<b>103 388,61</b>	<b>111 100,00</b>	<b>-7 711,39</b>
1/240000-400300	Geringwertige Wirtschaftsgüter (GWG)	2221	3221	23	5 311,21	5 500,00	-188,79	5 468,06	5 500,00	-31,94
1/240000-454000	Reinigungsmittel	2221	3221	23	4 454,29	3 500,00	954,29	4 579,29	3 500,00	1 079,29
1/240000-456000	Büromaterial	2221	3221	23	703,59	900,00	-196,41	703,59	900,00	-196,41
1/240000-458000	Mittel zur ärztlichen Betreuung etc	2221	3221	23	179,45	200,00	-20,55	179,45	200,00	-20,55

	MVAG	MVAG	QU	Ergebnisrechnung			Finanzierungsrechnung			
				EH	FH		RA 2021	VA 2021	RA - VA	RA 2021
1/240000-459000	Sonstige Verbrauchsgüter u. Bastelmaterial	2221	3221	23	4 786,48	5 000,00	-213,52	4 786,48	5 000,00	-213,52
1/240000-511000	Bezüge Vertr. Bedienst. Schema II (Arb.)	2211	3211	20	324 548,38	326 900,00	-2 351,62	324 548,38	326 900,00	-2 351,62
1/240000-582000	DGB.z.Ausgl.Fonds f.Fam.B.Vertr.Bed	2212	3212	20	12 646,67	12 400,00	246,67	12 646,67	12 400,00	246,67
1/240000-582010	DGB BVA Vertragsbedienstete	2212	3212	20	41 559,31	39 500,00	2 059,31	41 559,31	39 500,00	2 059,31
1/240000-582100	Abfertigung Neu	2212	3212	20	2 857,07	2 800,00	57,07	2 857,07	2 800,00	57,07
1/240000-582200	DGB Sozialversicherung VB	2212	3212	20	24 148,81	27 100,00	-2 951,19	24 148,81	27 100,00	-2 951,19
1/240000-591000	Dotierung von Rückstellungen für Abfertigungen	2214			7 060,37	3 600,00	3 460,37			
1/240000-592000	Dotierung von Rückstellungen für Jubiläumswendungen	2214			8 122,96	6 300,00	1 822,96			
1/240000-600000	Energiebezüge Strom	2222	3222	24	2 600,00	3 800,00	-1 200,00	2 600,00	3 800,00	-1 200,00
1/240000-600300	Beheizung	2222	3222	24	10 529,33	9 000,00	1 529,33	8 926,25	9 000,00	-73,75
1/240000-613000	Instandhaltung Außenanlagen	2224	3224	24	14 125,44	19 500,00	-5 374,56	13 978,44	19 500,00	-5 521,56
1/240000-614000	Instandhaltung Gebäude	2224	3224	24	13 072,38	11 600,00	1 472,38	12 557,89	11 600,00	957,89
1/240000-618000	Instandhaltung von sonst. Anlagen	2224	3224	24	1 656,11	1 000,00	656,11	1 656,11	1 000,00	656,11
1/240000-631000	Telekommunikationsdienste	2222	3222	24	1 485,25	800,00	685,25	1 344,10	800,00	544,10
1/240000-670000	Versicherungen	2222	3222	24	1 641,21	1 700,00	-58,79	1 641,21	1 700,00	-58,79
1/240000-680000	Planmäßige Abschreibung	2226			52 346,67	47 300,00	5 046,67			
1/240000-710000	Öffentl.Abgaben	2225	3225	24	5 241,95	6 000,00	-758,05	5 241,95	6 000,00	-758,05
1/240000-724000	Reisegebühren	2225	3225	24		100,00	-100,00		100,00	-100,00
1/240000-728000	Vergütung an Küche	2225	3225	24	79 855,57	67 700,00	12 155,57	79 855,57	67 700,00	12 155,57
1/240000-728100	Englischunterricht	2225	3225	24		4 200,00	-4 200,00		4 200,00	-4 200,00
1/240000-728500	Reinigung	2225	3225	24	2 100,00	2 600,00	-500,00	2 100,00	2 600,00	-500,00
<b>SU 22 / 32</b>	<b>Summe Aufwendungen / Auszahlungen operative Gebarung</b>				<b>621 032,50</b>	<b>609 000,00</b>	<b>12 032,50</b>	<b>551 378,63</b>	<b>551 800,00</b>	<b>-421,37</b>
<b>SA 0 / SA 1</b>	<b>(0) Nettoergebnis (21 - 22) / (1) Geldfluss operative Gebarung (31 - 32)</b>				<b>-514 701,92</b>	<b>-496 900,00</b>	<b>-17 801,92</b>	<b>-447 990,02</b>	<b>-440 700,00</b>	<b>-7 290,02</b>
<b>SU 23</b>	<b>Summe Haushaltsrücklagen</b>				<b>0,00</b>	<b>0,00</b>	<b>0,00</b>	<b>0,00</b>	<b>0,00</b>	<b>0,00</b>
<b>SA00</b>	<b>Nettoergebnis nach Zuw./Entn. Haushaltsrücklagen (Saldo 0 +/- SU23)</b>				<b>-514 701,92</b>	<b>-496 900,00</b>	<b>-17 801,92</b>			
<b>Investive Gebarung</b>										
<b>SU 33</b>	<b>Summe Einzahlungen investive Gebarung</b>							<b>0,00</b>	<b>0,00</b>	<b>0,00</b>
1/240000-042000	Amts-, Betriebs-u. Geschäftsausstattung		3415	41				2 711,74	2 800,00	-88,26
<b>SU 34</b>	<b>Summe Auszahlungen investive Gebarung</b>							<b>2 711,74</b>	<b>2 800,00</b>	<b>-88,26</b>
<b>SA2</b>	<b>Saldo (2) Geldfluss aus der Investiven Gebarung (33 - 34)</b>							<b>-2 711,74</b>	<b>-2 800,00</b>	<b>88,26</b>
<b>SA3</b>	<b>Saldo (3) Nettofinanzierungssaldo (Saldo 1 + Saldo 2)</b>							<b>-450 701,76</b>	<b>-443 500,00</b>	<b>-7 201,76</b>
<b>Finanzierungstätigkeit</b>										
<b>SU 35</b>	<b>Summe Einzahlungen aus der Finanzierungstätigkeit</b>							<b>0,00</b>	<b>0,00</b>	<b>0,00</b>
<b>SU 36</b>	<b>Summe Auszahlungen aus der Finanzierungstätigkeit</b>							<b>0,00</b>	<b>0,00</b>	<b>0,00</b>
<b>SA4</b>	<b>Saldo (4) Geldfluss aus der Finanzierungstätigkeit (35 - 36)</b>							<b>0,00</b>	<b>0,00</b>	<b>0,00</b>

		MVAG			Ergebnisrechnung			Finanzierungsrechnung		
		EH	FH	QU	RA 2021	VA 2021	RA - VA	RA 2021	VA 2021	RA - VA
<b>SA5</b>	<b>Saldo (5) Geldfluss aus der voranschlagswirksamen Gebarung (Saldo 3 + Saldo 4)</b>							<b>-450 701,76</b>	<b>-443 500,00</b>	<b>-7 201,76</b>
<b>240200</b>	<b>Kindergarten Reisenbauerring</b>									
	<b>Operative Gebarung</b>									
2/240200+810000	Elternbeiträge für Essen	2114	3114	13	39 693,00	43 000,00	-3 307,00	41 539,76	43 000,00	-1 460,24
2/240200+810010	Elternbeiträge für Bastelmaterial	2114	3114	13	7 400,70	8 900,00	-1 499,30	7 718,92	8 900,00	-1 181,08
2/240200+810020	Elternbeiträge f. Erziehung u. Betreuung	2114	3114	13	37 044,39	42 600,00	-5 555,61	38 958,26	42 600,00	-3 641,74
2/240200+816000	Kostenbeiträge (Kostensätze) für sonstige Leistungen	2114	3114	13	500,00	500,00		500,00	500,00	
2/240200+817500	Erträge aus der Auflösung von sonstigen Rückstellungen	2117			513,95	100,00	413,95			
2/240200+829100	Sonstige Erträge Corona-Krise	2116	3116	18	6 990,02		6 990,02	6 990,02		6 990,02
2/240200+861020	Förderung NÖ LR	2121	3121	15	500,00		500,00	500,00		500,00
2/240200+862000	Zusch.NÖ Schul-u.KG-Fonds,Zubau RBR	2121	3121	15	1 345,34	1 300,00	45,34	1 345,34	1 300,00	45,34
<b>SU 21 / 31</b>	<b>Summe Erträge / Einzahlungen operative Gebarung</b>				<b>93 987,40</b>	<b>96 400,00</b>	<b>-2 412,60</b>	<b>97 552,30</b>	<b>96 300,00</b>	<b>1 252,30</b>
1/240200-400300	Geringwertige Wirtschaftsgüter (GWG)	2221	3221	23	5 280,59	5 500,00	-219,41	5 280,59	5 500,00	-219,41
1/240200-454000	Reinigungsmittel	2221	3221	23	5 945,03	5 700,00	245,03	5 945,03	5 700,00	245,03
1/240200-456000	Büromaterial	2221	3221	23	182,66	300,00	-117,34	182,66	300,00	-117,34
1/240200-458000	Mittel zur ärztlichen Betreuung etc	2221	3221	23	124,60	200,00	-75,40	124,60	200,00	-75,40
1/240200-459000	Sonstige Verbrauchsgüter u. Bastelmaterial	2221	3221	23	5 020,36	5 000,00	20,36	5 077,44	5 000,00	77,44
1/240200-511000	Bezüge Vertr. Bedienst. Schema II (Arb.)	2211	3211	20	272 307,47	283 900,00	-11 592,53	272 307,47	283 900,00	-11 592,53
1/240200-582000	DGB.z.Ausgl.Fonds f.Fam.B.Vertr.Bed	2212	3212	20	10 596,07	11 200,00	-603,93	10 596,07	11 200,00	-603,93
1/240200-582010	DGB BVA Vertragsbedienstete	2212	3212	20	46 298,57	49 000,00	-2 701,43	46 298,57	49 000,00	-2 701,43
1/240200-582100	Abfertigung Neu	2212	3212	20	2 736,52	3 000,00	-263,48	2 736,52	3 000,00	-263,48
1/240200-582200	DGB Sozialversicherung VB	2212	3212	20	8 122,66	8 200,00	-77,34	8 122,66	8 200,00	-77,34
1/240200-591000	Dotierung von Rückstellungen für Abfertigungen	2214			2 174,51	2 700,00	-525,49			
1/240200-592000	Dotierung von Rückstellungen für Jubiläumswendungen	2214			4 615,60	4 200,00	415,60			
1/240200-600000	Energiebezüge Strom	2222	3222	24	4 537,40	3 100,00	1 437,40	2 915,63	3 100,00	-184,37
1/240200-600300	Beheizung	2222	3222	24	9 732,66	10 200,00	-467,34	9 732,66	10 200,00	-467,34
1/240200-613000	Instandhaltung Außenanlagen	2224	3224	24	10 712,21	19 300,00	-8 587,79	10 712,21	19 300,00	-8 587,79
1/240200-614000	Instandhaltung Gebäude	2224	3224	24	20 013,07	20 000,00	13,07	19 866,07	20 000,00	-133,93
1/240200-618000	Instandhaltung von sonst. Anlagen	2224	3224	24	422,49	1 500,00	-1 077,51	606,99	1 500,00	-893,01
1/240200-631000	Telekommunikationsdienste	2222	3222	24	1 577,61	1 000,00	577,61	881,51	1 000,00	-118,49
1/240200-670000	Versicherungen	2222	3222	24	1 572,80	3 600,00	-2 027,20	1 572,80	3 600,00	-2 027,20
1/240200-680000	Planmäßige Abschreibung	2226			52 501,37	48 800,00	3 701,37			

		MVAG			Ergebnisrechnung			Finanzierungsrechnung		
		EH	FH	QU	RA 2021	VA 2021	RA - VA	RA 2021	VA 2021	RA - VA
1/240200-710000	Öffentl. Abgaben	2225	3225	24	4 306,07	5 500,00	-1 193,93	4 306,07	5 500,00	-1 193,93
1/240200-724000	Reisegebühren	2225	3225	24		100,00	-100,00		100,00	-100,00
1/240200-728000	Vergütung an Küche	2225	3225	24	79 855,57	67 700,00	12 155,57	79 855,57	67 700,00	12 155,57
1/240200-728100	Englischunterricht	2225	3225	24		4 700,00	-4 700,00		4 700,00	-4 700,00
1/240200-728500	Reinigung	2225	3225	24	2 530,00	1 800,00	730,00	2 530,00	1 800,00	730,00
<b>SU 22 / 32</b>	<b>Summe Aufwendungen / Auszahlungen operative Gebarung</b>				<b>551 165,89</b>	<b>566 200,00</b>	<b>-15 034,11</b>	<b>489 651,12</b>	<b>510 500,00</b>	<b>-20 848,88</b>
<b>SA 0 / SA 1</b>	<b>(0) Nettoergebnis (21 - 22) / (1) Geldfluss operative Gebarung (31 - 32)</b>				<b>-457 178,49</b>	<b>-469 800,00</b>	<b>12 621,51</b>	<b>-392 098,82</b>	<b>-414 200,00</b>	<b>22 101,18</b>
<b>SU 23</b>	<b>Summe Haushaltsrücklagen</b>				<b>0,00</b>	<b>0,00</b>	<b>0,00</b>	<b>0,00</b>	<b>0,00</b>	<b>0,00</b>
<b>SA00</b>	<b>Nettoergebnis nach Zuw./Entn. Haushaltsrücklagen (Saldo 0 +/- SU23)</b>				<b>-457 178,49</b>	<b>-469 800,00</b>	<b>12 621,51</b>			
<b>Investive Gebarung</b>										
<b>SU 33</b>	<b>Summe Einzahlungen investive Gebarung</b>							<b>0,00</b>	<b>0,00</b>	<b>0,00</b>
1/240200-042000	Amts-, Betriebs- u. Geschäftsausstattung		3415	41				3 011,13	6 800,00	-3 788,87
<b>SU 34</b>	<b>Summe Auszahlungen investive Gebarung</b>							<b>3 011,13</b>	<b>6 800,00</b>	<b>-3 788,87</b>
<b>SA2</b>	<b>Saldo (2) Geldfluss aus der Investiven Gebarung (33 - 34)</b>							<b>-3 011,13</b>	<b>-6 800,00</b>	<b>3 788,87</b>
<b>SA3</b>	<b>Saldo (3) Nettofinanzierungssaldo (Saldo 1 + Saldo 2)</b>							<b>-395 109,95</b>	<b>-421 000,00</b>	<b>25 890,05</b>
<b>Finanzierungstätigkeit</b>										
<b>SU 35</b>	<b>Summe Einzahlungen aus der Finanzierungstätigkeit</b>							<b>0,00</b>	<b>0,00</b>	<b>0,00</b>
<b>SU 36</b>	<b>Summe Auszahlungen aus der Finanzierungstätigkeit</b>							<b>0,00</b>	<b>0,00</b>	<b>0,00</b>
<b>SA4</b>	<b>Saldo (4) Geldfluss aus der Finanzierungstätigkeit (35 - 36)</b>							<b>0,00</b>	<b>0,00</b>	<b>0,00</b>
<b>SA5</b>	<b>Saldo (5) Geldfluss aus der voranschlagswirksamen Gebarung (Saldo 3 + Saldo 4)</b>							<b>-395 109,95</b>	<b>-421 000,00</b>	<b>25 890,05</b>
<b>240300</b>	<b>Küche (f. KG und Hort)</b>									
<b>Operative Gebarung</b>										
2/240300+817500	Erträge aus der Auflösung von sonstigen Rückstellungen		2117		368,56			368,56		
2/240300+829000	Vergütungen von Kindergärten, Hort	2116	3116	18	495 104,48	474 100,00	21 004,48	495 104,48	474 100,00	21 004,48
<b>SU 21 / 31</b>	<b>Summe Erträge / Einzahlungen operative Gebarung</b>				<b>495 473,04</b>	<b>474 100,00</b>	<b>21 373,04</b>	<b>495 104,48</b>	<b>474 100,00</b>	<b>21 004,48</b>
1/240300-400300	Geringwertige Wirtschaftsgüter (GWG)	2221	3221	23	1 133,51	500,00	633,51	1 133,51	500,00	633,51
1/240300-430000	Lebensmittel	2221	3221	23	196 732,94	170 000,00	26 732,94	202 163,88	170 000,00	32 163,88
1/240300-452000	Treibstoffe	2221	3221	23	777,33	600,00	177,33	752,56	600,00	152,56
1/240300-454000	Reinigungsmittel	2221	3221	23	5 180,62	4 200,00	980,62	5 452,62	4 200,00	1 252,62
1/240300-456000	Schreib-, Zeichen- und sonstige Büromittel	2221	3221	23		100,00	-100,00		100,00	-100,00
1/240300-458000	Mittel zur ärztlichen Betreuung etc	2221	3221	23	23,89	200,00	-176,11	23,89	200,00	-176,11
1/240300-459000	Sonstige Verbrauchsgüter	2221	3221	23	645,32	900,00	-254,68	645,32	900,00	-254,68
1/240300-511000	Bezüge Vertr. Bedienst. Schema II (Arb.)	2211	3211	20	166 047,23	163 700,00	2 347,23	166 047,23	163 700,00	2 347,23
1/240300-582000	DGB.z. Ausgl. Fonds f. Fam. B. Vertr. Bed	2212	3212	20	6 484,08	6 400,00	84,08	6 484,08	6 400,00	84,08
1/240300-582010	DGB BVA Vertragsbedienstete	2212	3212	20	22 328,70	21 700,00	628,70	22 328,70	21 700,00	628,70

		MVAG	MVAG	QU	Ergebnisrechnung			Finanzierungsrechnung		
		EH	FH		RA 2021	VA 2021	RA - VA	RA 2021	VA 2021	RA - VA
1/240300-582100	Abfertigung Neu	2212	3212	20	1 530,29	1 600,00	-69,71	1 530,29	1 600,00	-69,71
1/240300-582200	DGB Sozialversicherung VB	2212	3212	20	11 332,09	11 600,00	-267,91	11 332,09	11 600,00	-267,91
1/240300-591000	Dotierung von Rückstellungen für Abfertigungen	2214			697,96	1 100,00	-402,04			
1/240300-592000	Dotierung von Rückstellungen für Jubiläumswendungen	2214			4 779,33	3 500,00	1 279,33			
1/240300-600000	Energiebezüge Strom	2222	3222	24	12 150,03	11 300,00	850,03	9 990,75	11 300,00	-1 309,25
1/240300-600300	Beheizung	2222	3222	24	1 788,49	4 600,00	-2 811,51	1 788,49	4 600,00	-2 811,51
1/240300-614000	Instandhaltung Gebäude	2224	3224	24	11 830,83	10 000,00	1 830,83	5 306,90	10 000,00	-4 693,10
1/240300-617000	Instandhaltung der Fahrzeuge	2224	3224	24		500,00	-500,00		500,00	-500,00
1/240300-618000	Instandhaltung von sonst. Anlagen	2224	3224	24	3 313,68	3 300,00	13,68	3 504,27	3 300,00	204,27
1/240300-631000	Telekommunikationsdienste	2222	3222	24	303,63	600,00	-296,37	295,53	600,00	-304,47
1/240300-650000	Kreditzinsen	2241	3241	25	1 483,54	1 600,00	-116,46	1 483,54	1 600,00	-116,46
1/240300-670000	Versicherungen	2222	3222	24	2 371,80	3 000,00	-628,20	2 371,80	3 000,00	-628,20
1/240300-680000	Planmäßige Abschreibung	2226			24 217,11	23 900,00	317,11			
1/240300-710000	Öffentl. Abgaben	2225	3225	24	4 268,99	4 500,00	-231,01	4 268,99	4 500,00	-231,01
1/240300-724000	Reisegebühren	2225	3225	24		100,00	-100,00		100,00	-100,00
<b>SU 22 / 32</b>	<b>Summe Aufwendungen / Auszahlungen operative Gebarung</b>				<b>479 421,39</b>	<b>449 500,00</b>	<b>29 921,39</b>	<b>446 904,44</b>	<b>421 000,00</b>	<b>25 904,44</b>
<b>SA 0 / SA 1</b>	<b>(0) Nettoergebnis (21 - 22) / (1) Geldfluss operative Gebarung (31 - 32)</b>				<b>16 051,65</b>	<b>24 600,00</b>	<b>-8 548,35</b>	<b>48 200,04</b>	<b>53 100,00</b>	<b>-4 899,96</b>
<b>SU 23</b>	<b>Summe Haushaltsrücklagen</b>				<b>0,00</b>	<b>0,00</b>	<b>0,00</b>	<b>0,00</b>	<b>0,00</b>	<b>0,00</b>
<b>SA00</b>	<b>Nettoergebnis nach Zuw./Entn. Haushaltsrücklagen (Saldo 0 +/- SU23)</b>				<b>16 051,65</b>	<b>24 600,00</b>	<b>-8 548,35</b>			
<b>Investive Gebarung</b>										
<b>SU 33</b>	<b>Summe Einzahlungen investive Gebarung</b>							<b>0,00</b>	<b>0,00</b>	<b>0,00</b>
1/240300-042000	Amts-, Betriebs- u. Geschäftsausstattung		3415	41				4 200,04	9 100,00	-4 899,96
<b>SU 34</b>	<b>Summe Auszahlungen investive Gebarung</b>							<b>4 200,04</b>	<b>9 100,00</b>	<b>-4 899,96</b>
<b>SA2</b>	<b>Saldo (2) Geldfluss aus der Investiven Gebarung (33 - 34)</b>							<b>-4 200,04</b>	<b>-9 100,00</b>	<b>4 899,96</b>
<b>SA3</b>	<b>Saldo (3) Nettofinanzierungssaldo (Saldo 1 + Saldo 2)</b>							<b>44 000,00</b>	<b>44 000,00</b>	<b>0,00</b>
<b>Finanzierungstätigkeit</b>										
<b>SU 35</b>	<b>Summe Einzahlungen aus der Finanzierungstätigkeit</b>							<b>0,00</b>	<b>0,00</b>	<b>0,00</b>
1/240300-346000	Tilgung Bankdarlehen		3614	65				44 000,00	44 000,00	
<b>SU 36</b>	<b>Summe Auszahlungen aus der Finanzierungstätigkeit</b>							<b>44 000,00</b>	<b>44 000,00</b>	<b>0,00</b>
<b>SA4</b>	<b>Saldo (4) Geldfluss aus der Finanzierungstätigkeit (35 - 36)</b>							<b>-44 000,00</b>	<b>-44 000,00</b>	<b>0,00</b>
<b>SA5</b>	<b>Saldo (5) Geldfluss aus der voranschlagswirksamen Gebarung (Saldo 3 + Saldo 4)</b>							<b>0,00</b>	<b>0,00</b>	<b>0,00</b>
<b>240500</b>	<b>Kindergarten Anningerpark</b>									
<b>Operative Gebarung</b>										
2/240500+810000	Elternbeiträge	2114	3114	13	38 570,48	45 000,00	-6 429,52	39 308,24	45 000,00	-5 691,76
2/240500+810010	Elternbeiträge für Bastelmaterial	2114	3114	13	8 142,37	10 700,00	-2 557,63	8 244,97	10 700,00	-2 455,03
2/240500+810020	Elternbeiträge f. Erziehung u. Betr	2114	3114	13	34 417,79	50 200,00	-15 782,21	34 896,61	50 200,00	-15 303,39

		MVAG			Ergebnisrechnung			Finanzierungsrechnung		
		MVAG EH	MVAG FH	QU	RA 2021	VA 2021	RA - VA	RA 2021	VA 2021	RA - VA
2/240500+813000	Erträge aus der Auflösung von Investitionszuschüssen (Kapitaltransfers)	2127			3 100,00	-3 100,00	6 200,00			
2/240500+816000	Kostenbeiträge (Kostenersätze) für sonstige Leistungen	2114	3114	13	500,00	500,00		500,00	500,00	
2/240500+817500	Erträge aus der Auflösung von sonstigen Rückstellungen	2117			4 136,70		4 136,70			
2/240500+829100	Sonstige Erträge Corona-Krise	2116	3116	18	6 701,99		6 701,99	6 701,99		6 701,99
2/240500+861000	Annuitätenzuschuss KG-Anningerpark	2121	3121	15	40 143,37	40 100,00	43,37	40 143,37	40 100,00	43,37
2/240500+861010	Annuitätenzuschuss Erweiterung KG-Anningerpark	2121	3121	15		13 500,00	-13 500,00		13 500,00	-13 500,00
2/240500+861020	Förderung NÖ LR	2121	3121	15	10 500,00		10 500,00	10 500,00		10 500,00
<b>SU 21 / 31</b>	<b>Summe Erträge / Einzahlungen operative Gebarung</b>				<b>146 212,70</b>	<b>156 900,00</b>	<b>-10 687,30</b>	<b>140 295,18</b>	<b>160 000,00</b>	<b>-19 704,82</b>
1/240500-400300	Geringwertige Wirtschaftsgüter (GWG)	2221	3221	23	6 746,22	7 600,00	-853,78	6 812,05	7 600,00	-787,95
1/240500-454000	Reinigungsmittel	2221	3221	23	5 503,79	5 800,00	-296,21	5 503,79	5 800,00	-296,21
1/240500-456000	Büromaterial	2221	3221	23	1 057,92	900,00	157,92	1 057,92	900,00	157,92
1/240500-458000	Mittel zur ärztlichen Betreuung etc	2221	3221	23	255,41	200,00	55,41	255,41	200,00	55,41
1/240500-459000	Sonstige Verbrauchsgüter u. Bastelmateriale	2221	3221	23	4 812,50	5 000,00	-187,50	4 816,76	5 000,00	-183,24
1/240500-511000	Bezüge Vertr. Bedienst. Schema II (Arb.)	2211	3211	20	315 771,87	333 800,00	-18 028,13	315 811,87	333 800,00	-17 988,13
1/240500-582000	DGB.z.Ausgl.Fonds f.Fam.B.Vertr.Bed	2212	3212	20	12 297,58	13 200,00	-902,42	12 297,58	13 200,00	-902,42
1/240500-582010	DGB BVA Vertragsbedienstete	2212	3212	20	55 710,74	59 600,00	-3 889,26	55 710,74	59 600,00	-3 889,26
1/240500-582100	Abfertigung Neu	2212	3212	20	3 404,47	3 800,00	-395,53	3 404,47	3 800,00	-395,53
1/240500-582200	DGB-Sozialversicherung	2212	3212	20	7 403,65	7 500,00	-96,35	7 403,65	7 500,00	-96,35
1/240500-591000	Dotierung von Rückstellungen für Abfertigungen	2214			842,01	1 100,00	-257,99			
1/240500-592000	Dotierung von Rückstellungen für Jubiläumswendungen	2214			7 735,52	6 000,00	1 735,52			
1/240500-600000	Energiebezüge Strom	2222	3222	24	4 892,72	13 800,00	-8 907,28	4 892,72	13 800,00	-8 907,28
1/240500-600300	Beheizung	2222	3222	24	9 205,26	9 200,00	5,26	9 205,26	9 200,00	5,26
1/240500-613000	Instandhaltung Außenanlagen	2224	3224	24	16 079,73	16 000,00	79,73	16 079,73	16 000,00	79,73
1/240500-614000	Instandhaltung Gebäude	2224	3224	24	14 592,63	21 700,00	-7 107,37	14 592,63	21 700,00	-7 107,37
1/240500-618000	Instandhaltung von sonst. Anlagen	2224	3224	24	945,16	900,00	45,16	945,16	900,00	45,16
1/240500-631000	Telekommunikationsdienste	2222	3222	24	2 222,92	3 000,00	-777,08	2 060,20	3 000,00	-939,80
1/240500-650000	Kreditzinsen	2241	3241	25	9 109,21	9 400,00	-290,79	9 109,21	9 400,00	-290,79
1/240500-670000	Versicherungen	2222	3222	24	2 535,30	2 600,00	-64,70	2 535,30	2 600,00	-64,70
1/240500-680000	Planmäßige Abschreibung	2226			146 302,89	161 300,00	-14 997,11			
1/240500-710000	Öffentl.Abgaben	2225	3225	24	7 597,28	8 000,00	-402,72	7 597,28	8 000,00	-402,72
1/240500-724000	Reisegebühren	2225	3225	24		100,00	-100,00		100,00	-100,00
1/240500-728000	Vergütung an Küche	2225	3225	24	79 855,57	84 700,00	-4 844,43	79 855,57	84 700,00	-4 844,43
1/240500-728100	Englischunterricht	2225	3225	24	950,00	4 700,00	-3 750,00	950,00	4 700,00	-3 750,00

		MVAG MVAG QU			Ergebnisrechnung			Finanzierungsrechnung		
		EH	FH	QU	RA 2021	VA 2021	RA - VA	RA 2021	VA 2021	RA - VA
1/240500-728500	Reinigung	2225	3225	24	3 100,00	2 200,00	900,00	3 100,00	2 200,00	900,00
<b>SU 22 / 32</b>	<b>Summe Aufwendungen / Auszahlungen operative Gebarung</b>				<b>718 930,35</b>	<b>782 100,00</b>	<b>-63 169,65</b>	<b>563 997,30</b>	<b>613 700,00</b>	<b>-49 702,70</b>
<b>SA 0 / SA 1</b>	<b>(0) Nettoergebnis (21 - 22) / (1) Geldfluss operative Gebarung (31 - 32)</b>				<b>-572 717,65</b>	<b>-625 200,00</b>	<b>52 482,35</b>	<b>-423 702,12</b>	<b>-453 700,00</b>	<b>29 997,88</b>
<b>SU 23</b>	<b>Summe Haushaltsrücklagen</b>				<b>0,00</b>	<b>0,00</b>	<b>0,00</b>	<b>0,00</b>	<b>0,00</b>	<b>0,00</b>
<b>SA00</b>	<b>Nettoergebnis nach Zuw./Entn. Haushaltsrücklagen (Saldo 0 +/- SU23)</b>				<b>-572 717,65</b>	<b>-625 200,00</b>	<b>52 482,35</b>			
<b>Investive Gebarung</b>										
<b>SU 33</b>	<b>Summe Einzahlungen investive Gebarung</b>							<b>0,00</b>	<b>0,00</b>	<b>0,00</b>
1/240500-042000	Amts-, Betriebs-u. Geschäftsausstattung		3415	41				5 956,50	6 000,00	-43,50
<b>SU 34</b>	<b>Summe Auszahlungen investive Gebarung</b>							<b>5 956,50</b>	<b>6 000,00</b>	<b>-43,50</b>
<b>SA2</b>	<b>Saldo (2) Geldfluss aus der Investiven Gebarung (33 - 34)</b>							<b>-5 956,50</b>	<b>-6 000,00</b>	<b>43,50</b>
<b>SA3</b>	<b>Saldo (3) Nettofinanzierungssaldo (Saldo 1 + Saldo 2)</b>							<b>-429 658,62</b>	<b>-459 700,00</b>	<b>30 041,38</b>
<b>Finanzierungstätigkeit</b>										
<b>SU 35</b>	<b>Summe Einzahlungen aus der Finanzierungstätigkeit</b>							<b>0,00</b>	<b>0,00</b>	<b>0,00</b>
1/240500-346000	Darlehensstilgung		3614	65				158 475,00	158 500,00	-25,00
<b>SU 36</b>	<b>Summe Auszahlungen aus der Finanzierungstätigkeit</b>							<b>158 475,00</b>	<b>158 500,00</b>	<b>-25,00</b>
<b>SA4</b>	<b>Saldo (4) Geldfluss aus der Finanzierungstätigkeit (35 - 36)</b>							<b>-158 475,00</b>	<b>-158 500,00</b>	<b>25,00</b>
<b>SA5</b>	<b>Saldo (5) Geldfluss aus der voranschlagswirksamen Gebarung (Saldo 3 + Saldo 4)</b>							<b>-588 133,62</b>	<b>-618 200,00</b>	<b>30 066,38</b>
<b>240600</b>	<b>Wichelhaus</b>									
<b>Operative Gebarung</b>										
2/240600+810000	Elternbeiträge für Essen	2114	3114	13	33 447,22	44 000,00	-10 552,78	34 383,56	44 000,00	-9 616,44
2/240600+810010	Beschäftigungsbeitrag	2114	3114	13	1 996,68	3 000,00	-1 003,32	2 046,08	3 000,00	-953,92
2/240600+810020	Elternbeiträge für Betreuung	2114	3114	13	126 887,41	192 000,00	-65 112,59	129 737,49	192 000,00	-62 262,51
2/240600+813000	Erträge aus der Auflösung von Investitionszuschüssen (Kapitaltransfers)	2127			5 300,00	-5 300,00	10 600,00			
2/240600+817500	Erträge aus der Auflösung von sonstigen Rückstellungen	2117			311,63		311,63			
2/240600+829100	Sonstige Erträge Corona-Krise	2116	3116	18	15 635,58		15 635,58	15 635,58		15 635,58
6/240600+829910	Zuführungen aus der operativen Gebarung	2116	3116	18	900,00		900,00	900,00		900,00
2/240600+861000	Förderung Land	2121	3121	15	244 007,00	165 600,00	78 407,00	244 007,00	165 600,00	78 407,00
2/240600+861010	Annuitätenzuschuss Erweiterung KG-Annigerpark/WiHa	2121	3121	15		13 500,00	-13 500,00		13 500,00	-13 500,00
2/240600+861020	Förderung NÖ LR	2121	3121	15	10 000,00		10 000,00	10 000,00		10 000,00
<b>SU 21 / 31</b>	<b>Summe Erträge / Einzahlungen operative Gebarung</b>				<b>438 485,52</b>	<b>412 800,00</b>	<b>25 685,52</b>	<b>436 709,71</b>	<b>418 100,00</b>	<b>18 609,71</b>
1/240600-400300	Geringwertige Wirtschaftsgüter (GWG)	2221	3221	23	5 462,01	7 400,00	-1 937,99	5 462,01	7 400,00	-1 937,99
1/240600-454000	Reinigungsmittel	2221	3221	23	3 619,15	3 700,00	-80,85	3 619,15	3 700,00	-80,85
1/240600-456000	Büromaterial	2221	3221	23	71,96	500,00	-428,04	71,96	500,00	-428,04
1/240600-458000	Mittel zur ärztlichen Betreuung etc	2221	3221	23	107,23	200,00	-92,77	107,23	200,00	-92,77



		MVAG		QU	Ergebnisrechnung			Finanzierungsrechnung		
		EH	FH		RA 2021	VA 2021	RA - VA	RA 2021	VA 2021	RA - VA
1/240600-459000	Sonstige Verbrauchsgüter	2221	3221	23	1 663,04	2 000,00	-336,96	1 663,04	2 000,00	-336,96
1/240600-511000	Bezüge Vertr. Bedienst. Schema II (	2211	3211	20	382 706,33	352 000,00	30 706,33	382 706,33	352 000,00	30 706,33
1/240600-582000	DGB.z.Ausgl.Fonds f.Fam.B.Vertr.Bed	2212	3212	20	15 061,20	13 800,00	1 261,20	15 061,20	13 800,00	1 261,20
1/240600-582010	DGB BVA Vertragsbedienstete	2212	3212	20	76 784,73	70 300,00	6 484,73	76 784,73	70 300,00	6 484,73
1/240600-582100	Abfertigung Neu	2212	3212	20	5 516,22	4 900,00	616,22	5 516,22	4 900,00	616,22
1/240600-592000	Dotierung von Rückstellungen für Jubiläumswendungen	2214			23 735,45	11 700,00	12 035,45			
1/240600-613000	Instandhaltung Außenanlagen	2224	3224	24	3 305,76	8 300,00	-4 994,24	3 305,76	8 300,00	-4 994,24
1/240600-614000	Instandhaltung Gebäude	2224	3224	24	8 155,68	4 500,00	3 655,68	7 670,62	4 500,00	3 170,62
1/240600-618000	Instandhaltung von sonst. Anlagen	2224	3224	24		200,00	-200,00		200,00	-200,00
1/240600-631000	Telekommunikationsdienste	2222	3222	24	814,33	800,00	14,33	760,11	800,00	-39,89
1/240600-650000	Zinsen für Finanzschulden in Euro	2241	3241	25	1 554,31	1 600,00	-45,69	1 554,31	1 600,00	-45,69
1/240600-670000	Versicherungen	2222	3222	24	270,61	300,00	-29,39	270,61	300,00	-29,39
1/240600-680000	Planmäßige Abschreibung	2226			20 706,06	25 000,00	-4 293,94			
1/240600-700000	Mieten und Betriebskostenersätze	2223	3223	24	14 461,99	14 700,00	-238,01	14 461,99	14 700,00	-238,01
1/240600-724000	Reisegebühren	2225	3225	24	63,66	100,00	-36,34	63,66	100,00	-36,34
1/240600-728000	Vergütung an Küche	2225	3225	24	31 942,20	33 900,00	-1 957,80	31 942,20	33 900,00	-1 957,80
1/240600-728500	Reinigung	2225	3225	24	500,00	1 300,00	-800,00	500,00	1 300,00	-800,00
<b>SU 22 / 32</b>	<b>Summe Aufwendungen / Auszahlungen operative Gebarung</b>				<b>596 501,92</b>	<b>557 200,00</b>	<b>39 301,92</b>	<b>551 521,13</b>	<b>520 500,00</b>	<b>31 021,13</b>
<b>SA 0 / SA 1</b>	<b>(0) Nettoergebnis (21 - 22) / (1) Geldfluss operative Gebarung (31 - 32)</b>				<b>-158 016,40</b>	<b>-144 400,00</b>	<b>-13 616,40</b>	<b>-114 811,42</b>	<b>-102 400,00</b>	<b>-12 411,42</b>
<b>SU 23</b>	<b>Summe Haushaltsrücklagen</b>				<b>0,00</b>	<b>0,00</b>	<b>0,00</b>	<b>0,00</b>	<b>0,00</b>	<b>0,00</b>
<b>SA00</b>	<b>Nettoergebnis nach Zuw./Entn. Haushaltsrücklagen (Saldo 0 +/- SU23)</b>				<b>-158 016,40</b>	<b>-144 400,00</b>	<b>-13 616,40</b>			
<b>Investive Gebarung</b>										
<b>SU 33</b>	<b>Summe Einzahlungen investive Gebarung</b>							<b>0,00</b>	<b>0,00</b>	<b>0,00</b>
5/240600-010002	Sanierung Dach u. Fassade		3413	40				900,00		900,00
1/240600-042000	Amts-, Betriebs-u. Geschäftsausstattung		3415	41				2 016,12	1 000,00	1 016,12
<b>SU 34</b>	<b>Summe Auszahlungen investive Gebarung</b>							<b>2 916,12</b>	<b>1 000,00</b>	<b>1 916,12</b>
<b>SA2</b>	<b>Saldo (2) Geldfluss aus der Investiven Gebarung (33 - 34)</b>							<b>-2 916,12</b>	<b>-1 000,00</b>	<b>-1 916,12</b>
<b>SA3</b>	<b>Saldo (3) Nettofinanzierungssaldo (Saldo 1 + Saldo 2)</b>							<b>-117 727,54</b>	<b>-103 400,00</b>	<b>-14 327,54</b>
<b>Finanzierungstätigkeit</b>										
<b>SU 35</b>	<b>Summe Einzahlungen aus der Finanzierungstätigkeit</b>							<b>0,00</b>	<b>0,00</b>	<b>0,00</b>
1/240600-346000	Investitionsdarlehen von Finanzunternehmen		3614	65				18 625,00	18 600,00	25,00
<b>SU 36</b>	<b>Summe Auszahlungen aus der Finanzierungstätigkeit</b>							<b>18 625,00</b>	<b>18 600,00</b>	<b>25,00</b>
<b>SA4</b>	<b>Saldo (4) Geldfluss aus der Finanzierungstätigkeit (35 - 36)</b>							<b>-18 625,00</b>	<b>-18 600,00</b>	<b>-25,00</b>
<b>SA5</b>	<b>Saldo (5) Geldfluss aus der voranschlagswirksamen Gebarung (Saldo 3 + Saldo 4)</b>							<b>-136 352,54</b>	<b>-122 000,00</b>	<b>-14 352,54</b>

		MVAG	MVAG	QU	Ergebnisrechnung			Finanzierungsrechnung		
		EH	FH		RA 2021	VA 2021	RA - VA	RA 2021	VA 2021	RA - VA
<b>25</b>	<b>Außerschulische Jugendberziehung</b>									
<b>250</b>	<b>Schülerhorte</b>									
<b>250000</b>	<b>Hort Europaplatz</b>									
<b>Operative Gebarung</b>										
2/250000+810000	Elternbeiträge für Essen	2114	3114	13	43 837,65	47 300,00	-3 462,35	44 242,56	47 300,00	-3 057,44
2/250000+810010	Elternbeiträge für Bastelmaterial	2114	3114	13	6 770,50	8 000,00	-1 229,50	6 783,59	8 000,00	-1 216,41
2/250000+810020	Elternbeiträge f. Erziehung u. Betreuung	2114	3114	13	50 952,57	58 500,00	-7 547,43	51 663,89	58 500,00	-6 836,11
2/250000+816000	Ersatz f. Entlohnung d. Helferinnen	2114	3114	13	32 869,50	23 000,00	9 869,50	32 869,50	23 000,00	9 869,50
2/250000+817500	Erträge aus der Auflösung von sonstigen Rückstellungen	2117			8 719,03	8 400,00	319,03			
2/250000+829100	Sonstige Erträge Corona-Krise	2116	3116	18	7 277,42		7 277,42	7 277,42		7 277,42
2/250000+863000	Förderung AMS	2121	3121	15	14 330,38	15 600,00	-1 269,62	14 330,38	15 600,00	-1 269,62
<b>SU 21 / 31</b>	<b>Summe Erträge / Einzahlungen operative Gebarung</b>				<b>164 757,05</b>	<b>160 800,00</b>	<b>3 957,05</b>	<b>157 167,34</b>	<b>152 400,00</b>	<b>4 767,34</b>
1/250000-400300	Geringwertige Wirtschaftsgüter (GWG)	2221	3221	23	1 577,08	4 200,00	-2 622,92	1 655,08	4 200,00	-2 544,92
1/250000-454000	Reinigungsmittel	2221	3221	23	3 412,01	3 100,00	312,01	3 412,01	3 100,00	312,01
1/250000-456000	Büromaterial	2221	3221	23	416,31	800,00	-383,69	416,31	800,00	-383,69
1/250000-458000	Mittel zur ärztlichen Betreuung etc	2221	3221	23	114,02	200,00	-85,98	114,02	200,00	-85,98
1/250000-459000	Sonstige Verbrauchsgüter u. Bastelmaterial	2221	3221	23	3 325,54	4 000,00	-674,46	3 325,54	4 000,00	-674,46
1/250000-510000	Bezüge Vertr. Bedienst. Schema I (Ang.)	2211	3211	20	237 008,97	227 700,00	9 308,97	237 008,97	227 700,00	9 308,97
1/250000-511000	Bezüge Vertr. Bedienst. Schema II (Arb.)	2211	3211	20	223 962,00	182 000,00	41 962,00	223 962,00	182 000,00	41 962,00
1/250000-582000	DGB.z.Ausgl.Fonds f.Fam.B.Vertr.Bed	2212	3212	20	17 568,61	16 100,00	1 468,61	17 568,61	16 100,00	1 468,61
1/250000-582010	DGB BVAVertragsbedienstete	2212	3212	20	51 250,91	40 800,00	10 450,91	51 250,91	40 800,00	10 450,91
1/250000-582100	Abfertigung Neu	2212	3212	20	2 982,86	2 300,00	682,86	2 982,86	2 300,00	682,86
1/250000-582200	DGB Sozialversicherung VB	2212	3212	20	50 714,84	51 100,00	-385,16	50 714,84	51 100,00	-385,16
1/250000-591000	Dotierung von Rückstellungen für Abfertigungen	2214			6 369,01	7 900,00	-1 530,99			
1/250000-592000	Dotierung von Rückstellungen für Jubiläumszuwendungen	2214			25 669,11	5 300,00	20 369,11			
1/250000-613000	Instandhaltung Außenanlagen	2224	3224	24	38 325,43	42 000,00	-3 674,57	38 325,43	42 000,00	-3 674,57
1/250000-614000	Instandhaltung Gebäude	2224	3224	24	18 818,37	17 900,00	918,37	17 243,80	17 900,00	-656,20
1/250000-618000	Instandhaltung von sonst. Anlagen	2224	3224	24	411,37	600,00	-188,63	411,37	600,00	-188,63
1/250000-631000	Telekommunikationsdienste	2222	3222	24	766,87	800,00	-33,13	756,82	800,00	-43,18
1/250000-670000	Versicherungen	2222	3222	24	288,41	300,00	-11,59	288,41	300,00	-11,59
1/250000-680000	Planmäßige Abschreibung	2226			18 122,32	16 200,00	1 922,32			
1/250000-700000	Betriebskostensätze	2223	3223	24	13 051,75	13 800,00	-748,25	13 051,75	13 800,00	-748,25
1/250000-724000	Reisegebühren	2225	3225	24	293,58	100,00	193,58	293,58	100,00	193,58
1/250000-728000	Vergütung an Küche	2225	3225	24	79 855,57	67 700,00	12 155,57	79 855,57	67 700,00	12 155,57

		MVAG MVAG QU			Ergebnisrechnung			Finanzierungsrechnung		
		EH	FH	QU	RA 2021	VA 2021	RA - VA	RA 2021	VA 2021	RA - VA
1/250000-728500	Reinigung	2225	3225	24	1 636,54	1 900,00	-263,46	1 716,26	1 900,00	-183,74
<b>SU 22 / 32</b>	<b>Summe Aufwendungen / Auszahlungen operative Gebarung</b>				<b>795 941,48</b>	<b>706 800,00</b>	<b>89 141,48</b>	<b>744 354,14</b>	<b>677 400,00</b>	<b>66 954,14</b>
<b>SA 0 / SA 1</b>	<b>(0) Nettoergebnis (21 - 22) / (1) Geldfluss operative Gebarung (31 - 32)</b>				<b>-631 184,43</b>	<b>-546 000,00</b>	<b>-85 184,43</b>	<b>-587 186,80</b>	<b>-525 000,00</b>	<b>-62 186,80</b>
<b>SU 23</b>	<b>Summe Haushaltsrücklagen</b>				<b>0,00</b>	<b>0,00</b>	<b>0,00</b>	<b>0,00</b>	<b>0,00</b>	<b>0,00</b>
<b>SA00</b>	<b>Nettoergebnis nach Zuw./Entn. Haushaltsrücklagen (Saldo 0 +/- SU23)</b>				<b>-631 184,43</b>	<b>-546 000,00</b>	<b>-85 184,43</b>			
<b>Investive Gebarung</b>										
<b>SU 33</b>	<b>Summe Einzahlungen investive Gebarung</b>							<b>0,00</b>	<b>0,00</b>	<b>0,00</b>
1/250000-010000	Gebäude		3413	40				46 636,89	42 000,00	4 636,89
1/250000-042000	Amts-, Betriebs-u. Geschäftsausstattung		3415	41				8 286,81	5 000,00	3 286,81
<b>SU 34</b>	<b>Summe Auszahlungen investive Gebarung</b>							<b>54 923,70</b>	<b>47 000,00</b>	<b>7 923,70</b>
<b>SA2</b>	<b>Saldo (2) Geldfluss aus der Investiven Gebarung (33 - 34)</b>							<b>-54 923,70</b>	<b>-47 000,00</b>	<b>-7 923,70</b>
<b>SA3</b>	<b>Saldo (3) Nettofinanzierungssaldo (Saldo 1 + Saldo 2)</b>							<b>-642 110,50</b>	<b>-572 000,00</b>	<b>-70 110,50</b>
<b>Finanzierungstätigkeit</b>										
<b>SU 35</b>	<b>Summe Einzahlungen aus der Finanzierungstätigkeit</b>							<b>0,00</b>	<b>0,00</b>	<b>0,00</b>
<b>SU 36</b>	<b>Summe Auszahlungen aus der Finanzierungstätigkeit</b>							<b>0,00</b>	<b>0,00</b>	<b>0,00</b>
<b>SA4</b>	<b>Saldo (4) Geldfluss aus der Finanzierungstätigkeit (35 - 36)</b>							<b>0,00</b>	<b>0,00</b>	<b>0,00</b>
<b>SA5</b>	<b>Saldo (5) Geldfluss aus der voranschlagswirksamen Gebarung (Saldo 3 + Saldo 4)</b>							<b>-642 110,50</b>	<b>-572 000,00</b>	<b>-70 110,50</b>
<b>250100</b>	<b>Hort Rathauspark</b>									
<b>Operative Gebarung</b>										
2/250100+810000	Elternbeiträge f.Essen	2114	3114	13	42 275,02	63 000,00	-20 724,98	43 592,87	63 000,00	-19 407,13
2/250100+810010	Elternbeiträge für Bastelmaterial	2114	3114	13	6 645,32	10 100,00	-3 454,68	6 860,00	10 100,00	-3 240,00
2/250100+810020	Elternbeiträge f. Erziehung u. Betr	2114	3114	13	44 777,61	63 500,00	-18 722,39	46 611,62	63 500,00	-16 888,38
2/250100+816000	Ersatz f.Entlohnung d.Helferinnen	2114	3114	13	31 645,00	18 000,00	13 645,00	31 645,00	18 000,00	13 645,00
2/250100+817500	Erträge aus der Auflösung von sonstigen Rückstellungen	2117			23 462,90	2 400,00	21 062,90			
2/250100+829000	Erträge aus Versicherungsleistungen	2116	3116	18	461,00		461,00	461,00		461,00
2/250100+829100	Sonstige Erträge Corona-Krise	2116	3116	18	7 531,83		7 531,83	7 531,83		7 531,83
2/250100+861000	Zuschüsse Land f. KG/H-Neubau	2121	3121	15	723,86	700,00	23,86	723,86	700,00	23,86
2/250100+863000	Förderung AMS	2121	3121	15	20 938,21	15 600,00	5 338,21	20 938,21	15 600,00	5 338,21
<b>SU 21 / 31</b>	<b>Summe Erträge / Einzahlungen operative Gebarung</b>				<b>178 460,75</b>	<b>173 300,00</b>	<b>5 160,75</b>	<b>158 364,39</b>	<b>170 900,00</b>	<b>-12 535,61</b>
1/250100-400300	Geringwertige Wirtschaftsgüter (GWG)	2221	3221	23	8 680,56	9 500,00	-819,44	8 680,56	9 500,00	-819,44
1/250100-454000	Reinigungsmittel	2221	3221	23	4 640,34	5 100,00	-459,66	4 640,34	5 100,00	-459,66
1/250100-456000	Büromaterial	2221	3221	23	371,73	1 600,00	-1 228,27	371,73	1 600,00	-1 228,27
1/250100-458000	Mittel zur ärztlichen Betreuung etc	2221	3221	23	254,66	200,00	54,66	254,66	200,00	54,66
1/250100-459000	Sonstige Verbrauchsgüter u.Bastelm.	2221	3221	23	3 743,40	5 500,00	-1 756,60	3 743,40	5 500,00	-1 756,60
1/250100-510000	Bezüge Vertr.Bedienst.Schema I(Ang)	2211	3211	20	153 900,72	161 400,00	-7 499,28	153 900,72	161 400,00	-7 499,28
1/250100-511000	Bezüge Vertr.Bedienst.Schema II(Arb)	2211	3211	20	187 415,64	210 800,00	-23 384,36	187 415,64	210 800,00	-23 384,36

		MVAG			Ergebnisrechnung			Finanzierungsrechnung		
		EH	FH	QU	RA 2021	VA 2021	RA - VA	RA 2021	VA 2021	RA - VA
1/250100-582000	DGB.z.Ausgl.Fonds f.Fam.B.Vertr.Bed	2212	3212	20	13 380,95	14 700,00	-1 319,05	13 380,95	14 700,00	-1 319,05
1/250100-582010	DGB BVA Vertragsbedienstete	2212	3212	20	63 594,74	68 200,00	-4 605,26	63 594,74	68 200,00	-4 605,26
1/250100-582100	Abfertigung Neu	2212	3212	20	4 076,77	4 500,00	-423,23	4 076,77	4 500,00	-423,23
1/250100-582200	DGB-Sozialversicherung VB	2212	3212	20	10 020,56	7 500,00	2 520,56	10 020,56	7 500,00	2 520,56
1/250100-591000	Dotierung von Rückstellungen für Abfertigungen	2214				1 100,00	-1 100,00			
1/250100-592000	Dotierung von Rückstellungen für Jubiläumswendungen	2214			6 539,71	5 800,00	739,71			
1/250100-600000	Energiebezüge Strom	2222	3222	24	2 994,42	5 600,00	-2 605,58	2 994,42	5 600,00	-2 605,58
1/250100-600300	Beheizung	2222	3222	24	15 137,90	13 700,00	1 437,90	14 064,51	13 700,00	364,51
1/250100-613000	Instandhaltung Außenanlagen	2224	3224	24	1 529,20	4 500,00	-2 970,80	1 529,20	4 500,00	-2 970,80
1/250100-614000	Instandhaltung Gebäude	2224	3224	24	20 618,57	13 700,00	6 918,57	18 087,93	13 700,00	4 387,93
1/250100-618000	Instandhaltung von sonst. Anlagen	2224	3224	24	2 607,93	1 700,00	907,93	2 607,93	1 700,00	907,93
1/250100-631000	Telekommunikationsdienste	2222	3222	24	888,76	1 200,00	-311,24	830,64	1 200,00	-369,36
1/250100-650000	Kreditzinsen	2241	3241	25	1 206,05	1 200,00	6,05	1 206,05	1 200,00	6,05
1/250100-670000	Versicherungen	2222	3222	24	1 812,28	1 900,00	-87,72	1 812,28	1 900,00	-87,72
1/250100-680000	Planmäßige Abschreibung	2226			63 706,78	61 800,00	1 906,78			
1/250100-700000	Miete Telefonanlage	2223	3223	24	993,12	1 100,00	-106,88	993,12	1 100,00	-106,88
1/250100-710000	Öffentl.Abgaben	2225	3225	24	2 640,29	2 500,00	140,29	2 640,29	2 500,00	140,29
1/250100-724000	Reisegebühren	2225	3225	24		100,00	-100,00		100,00	-100,00
1/250100-728000	Vergütung an Küche	2225	3225	24	79 855,57	84 700,00	-4 844,43	79 855,57	84 700,00	-4 844,43
1/250100-728500	Reinigung	2225	3225	24	1 000,00	1 500,00	-500,00	1 000,00	1 500,00	-500,00
<b>SU 22 / 32</b>	<b>Summe Aufwendungen / Auszahlungen operative Gebarung</b>				<b>651 610,65</b>	<b>691 100,00</b>	<b>-39 489,35</b>	<b>577 702,01</b>	<b>622 400,00</b>	<b>-44 697,99</b>
<b>SA 0 / SA 1</b>	<b>(0) Nettoergebnis (21 - 22) / (1) Geldfluss operative Gebarung (31 - 32)</b>				<b>-473 149,90</b>	<b>-517 800,00</b>	<b>44 650,10</b>	<b>-419 337,62</b>	<b>-451 500,00</b>	<b>32 162,38</b>
<b>SU 23</b>	<b>Summe Haushaltsrücklagen</b>				<b>0,00</b>	<b>0,00</b>	<b>0,00</b>	<b>0,00</b>	<b>0,00</b>	<b>0,00</b>
<b>SA00</b>	<b>Nettoergebnis nach Zuw./Entn. Haushaltsrücklagen (Saldo 0 +/- SU23)</b>				<b>-473 149,90</b>	<b>-517 800,00</b>	<b>44 650,10</b>			
<b>Investive Gebarung</b>										
<b>SU 33</b>	<b>Summe Einzahlungen investive Gebarung</b>							<b>0,00</b>	<b>0,00</b>	<b>0,00</b>
1/250100-042000	Amts-, Betriebs-u. Geschäftsausstattung		3415	41				19 763,27	6 500,00	13 263,27
<b>SU 34</b>	<b>Summe Auszahlungen investive Gebarung</b>							<b>19 763,27</b>	<b>6 500,00</b>	<b>13 263,27</b>
<b>SA2</b>	<b>Saldo (2) Geldfluss aus der Investiven Gebarung (33 - 34)</b>							<b>-19 763,27</b>	<b>-6 500,00</b>	<b>-13 263,27</b>
<b>SA3</b>	<b>Saldo (3) Nettofinanzierungssaldo (Saldo 1 + Saldo 2)</b>							<b>-439 100,89</b>	<b>-458 000,00</b>	<b>18 899,11</b>
<b>Finanzierungstätigkeit</b>										
<b>SU 35</b>	<b>Summe Einzahlungen aus der Finanzierungstätigkeit</b>							<b>0,00</b>	<b>0,00</b>	<b>0,00</b>
1/250100-346000	Darlehensstilgung		3614	65				75 539,57	75 500,00	39,57
<b>SU 36</b>	<b>Summe Auszahlungen aus der Finanzierungstätigkeit</b>							<b>75 539,57</b>	<b>75 500,00</b>	<b>39,57</b>
<b>SA4</b>	<b>Saldo (4) Geldfluss aus der Finanzierungstätigkeit (35 - 36)</b>							<b>-75 539,57</b>	<b>-75 500,00</b>	<b>-39,57</b>
<b>SA5</b>	<b>Saldo (5) Geldfluss aus der voranschlagswirksamen Gebarung (Saldo 3 + Saldo 4)</b>							<b>-514 640,46</b>	<b>-533 500,00</b>	<b>18 859,54</b>

		MVAG			Ergebnisrechnung			Finanzierungsrechnung		
		EH	FH	QU	RA 2021	VA 2021	RA - VA	RA 2021	VA 2021	RA - VA
<b>259</b>	<b>Sonstige Einrichtungen und Maßnahmen</b>									
<b>259000</b>	<b>Kinder- u. Jugendbetreuung</b>									
	<b>Operative Gebarung</b>									
2/259000+816000	Kostenbeitrag Schikurs	2114	3114	13	1 536,34	5 900,00	-4 363,66	1 536,34	5 900,00	-4 363,66
2/259000+816100	Kostenbeitrag Ferienspiel	2114	3114	13	3 363,59	2 300,00	1 063,59	3 363,59	2 300,00	1 063,59
2/259000+816200	Kostenbeitrag Ferialaktion	2114	3114	13	3 681,78	2 100,00	1 581,78	3 681,78	2 100,00	1 581,78
<b>SU 21 / 31</b>	<b>Summe Erträge / Einzahlungen operative Gebarung</b>				<b>8 581,71</b>	<b>10 300,00</b>	<b>-1 718,29</b>	<b>8 581,71</b>	<b>10 300,00</b>	<b>-1 718,29</b>
1/259000-670000	Vers.(Schiku.,Feriensp.,Ferialakt.)	2222	3222	24	50,50	100,00	-49,50	50,50	100,00	-49,50
1/259000-728000	Umfrage Jugend	2225	3225	24	14 700,00	25 000,00	-10 300,00	14 700,00	25 000,00	-10 300,00
1/259000-768020	Ferienspiel	2234	3234	27	8 455,41	34 000,00	-25 544,59	8 449,41	34 000,00	-25 550,59
1/259000-768030	Schikurs	2234	3234	27	78,00	1 000,00	-922,00	72,00	1 000,00	-928,00
1/259000-768040	Ferialaktion	2234	3234	27	13 550,46	25 000,00	-11 449,54	13 539,46	25 000,00	-11 460,54
1/259000-768070	Schulstarthilfe	2234	3234	27	4 887,61	4 600,00	287,61	4 887,61	4 600,00	287,61
<b>SU 22 / 32</b>	<b>Summe Aufwendungen / Auszahlungen operative Gebarung</b>				<b>41 721,98</b>	<b>89 700,00</b>	<b>-47 978,02</b>	<b>41 698,98</b>	<b>89 700,00</b>	<b>-48 001,02</b>
<b>SA 0 / SA 1</b>	<b>(0) Nettoergebnis (21 - 22) / (1) Geldfluss operative Gebarung (31 - 32)</b>				<b>-33 140,27</b>	<b>-79 400,00</b>	<b>46 259,73</b>	<b>-33 117,27</b>	<b>-79 400,00</b>	<b>46 282,73</b>
<b>SU 23</b>	<b>Summe Haushaltsrücklagen</b>				<b>0,00</b>	<b>0,00</b>	<b>0,00</b>	<b>0,00</b>	<b>0,00</b>	<b>0,00</b>
<b>SA00</b>	<b>Nettoergebnis nach Zuw./Entn. Haushaltsrücklagen (Saldo 0 +/- SU23)</b>				<b>-33 140,27</b>	<b>-79 400,00</b>	<b>46 259,73</b>			
	<b>Investive Gebarung</b>									
<b>SU 33</b>	<b>Summe Einzahlungen investive Gebarung</b>							<b>0,00</b>	<b>0,00</b>	<b>0,00</b>
<b>SU 34</b>	<b>Summe Auszahlungen investive Gebarung</b>							<b>0,00</b>	<b>0,00</b>	<b>0,00</b>
<b>SA2</b>	<b>Saldo (2) Geldfluss aus der Investiven Gebarung (33 - 34)</b>							<b>0,00</b>	<b>0,00</b>	<b>0,00</b>
<b>SA3</b>	<b>Saldo (3) Nettofinanzierungssaldo (Saldo 1 + Saldo 2)</b>							<b>-33 117,27</b>	<b>-79 400,00</b>	<b>46 282,73</b>
	<b>Finanzierungstätigkeit</b>									
<b>SU 35</b>	<b>Summe Einzahlungen aus der Finanzierungstätigkeit</b>							<b>0,00</b>	<b>0,00</b>	<b>0,00</b>
<b>SU 36</b>	<b>Summe Auszahlungen aus der Finanzierungstätigkeit</b>							<b>0,00</b>	<b>0,00</b>	<b>0,00</b>
<b>SA4</b>	<b>Saldo (4) Geldfluss aus der Finanzierungstätigkeit (35 - 36)</b>							<b>0,00</b>	<b>0,00</b>	<b>0,00</b>
<b>SA5</b>	<b>Saldo (5) Geldfluss aus der voranschlagswirksamen Gebarung (Saldo 3 + Saldo 4)</b>							<b>-33 117,27</b>	<b>-79 400,00</b>	<b>46 282,73</b>
<b>26</b>	<b>Sport und außerschulische Leibeserziehung</b>									
<b>262</b>	<b>Sportplätze</b>									
<b>262000</b>	<b>Stockschützen</b>									
	<b>Operative Gebarung</b>									
6/262000+829910	Zuführungen aus der operativen Gebarung	2116	3116	18	1 053,27		1 053,27	1 053,27		1 053,27
<b>SU 21 / 31</b>	<b>Summe Erträge / Einzahlungen operative Gebarung</b>				<b>1 053,27</b>	<b>0,00</b>	<b>1 053,27</b>	<b>1 053,27</b>	<b>0,00</b>	<b>1 053,27</b>
1/262000-680000	Planmäßige Abschreibung	2226			126,51	5 800,00	-5 673,49			
<b>SU 22 / 32</b>	<b>Summe Aufwendungen / Auszahlungen operative Gebarung</b>				<b>126,51</b>	<b>5 800,00</b>	<b>-5 673,49</b>	<b>0,00</b>	<b>0,00</b>	<b>0,00</b>

	MVAG	MVAG QU			Ergebnisrechnung			Finanzierungsrechnung			
		EH	FH		RA 2021	VA 2021	RA - VA	RA 2021	VA 2021	RA - VA	
<b>SA 0 / SA 1</b>		<b>(0) Nettoergebnis (21 - 22) / (1) Geldfluss operative Gebarung (31 - 32)</b>			<b>926,76</b>	<b>-5 800,00</b>	<b>6 726,76</b>	<b>1 053,27</b>	<b>0,00</b>	<b>1 053,27</b>	
<b>SU 23</b>		<b>Summe Haushaltsrücklagen</b>			<b>0,00</b>	<b>0,00</b>	<b>0,00</b>	<b>0,00</b>	<b>0,00</b>	<b>0,00</b>	
<b>SA00</b>		<b>Nettoergebnis nach Zuw./Entn. Haushaltsrücklagen (Saldo 0 +/- SU23)</b>			<b>926,76</b>	<b>-5 800,00</b>	<b>6 726,76</b>				
<b>Investive Gebarung</b>											
<b>SU 33</b>		<b>Summe Einzahlungen investive Gebarung</b>						<b>0,00</b>	<b>0,00</b>	<b>0,00</b>	
5/262000-006000		Errichtungskosten	3412	40				1 053,27	244 000,00	-242 946,73	
<b>SU 34</b>		<b>Summe Auszahlungen investive Gebarung</b>						<b>1 053,27</b>	<b>244 000,00</b>	<b>-242 946,73</b>	
<b>SA2</b>		<b>Saldo (2) Geldfluss aus der Investiven Gebarung (33 - 34)</b>						<b>-1 053,27</b>	<b>-244 000,00</b>	<b>242 946,73</b>	
<b>SA3</b>		<b>Saldo (3) Nettofinanzierungssaldo (Saldo 1 + Saldo 2)</b>						<b>0,00</b>	<b>-244 000,00</b>	<b>244 000,00</b>	
<b>Finanzierungstätigkeit</b>											
6/262000+346000		Investitionsdarlehen von Finanzunternehmen	3514	55					244 000,00	-244 000,00	
<b>SU 35</b>		<b>Summe Einzahlungen aus der Finanzierungstätigkeit</b>						<b>0,00</b>	<b>244 000,00</b>	<b>-244 000,00</b>	
<b>SU 36</b>		<b>Summe Auszahlungen aus der Finanzierungstätigkeit</b>						<b>0,00</b>	<b>0,00</b>	<b>0,00</b>	
<b>SA4</b>		<b>Saldo (4) Geldfluss aus der Finanzierungstätigkeit (35 - 36)</b>						<b>0,00</b>	<b>244 000,00</b>	<b>-244 000,00</b>	
<b>SA5</b>		<b>Saldo (5) Geldfluss aus der voranschlagswirksamen Gebarung (Saldo 3 + Saldo 4)</b>						<b>0,00</b>	<b>0,00</b>	<b>0,00</b>	
<b>263</b>		<b>Turn- und Sporthallen</b>									
<b>263000</b>		<b>Sportbetrieb Freizeitzentrum</b>									
<b>Operative Gebarung</b>											
2/263000+811000		Mieten und Betriebskosteners. (20%)	2115	3115	14	61 484,47	40 000,00	21 484,47	60 167,80	40 000,00	20 167,80
2/263000+813000		Erträge aus der Auflösung von Investitionszuschüssen (Kapitaltransfers)	2127			2 428,90	2 100,00	328,90			
2/263000+817500		Erträge aus der Auflösung von sonstigen Rückstellungen	2117			1 177,07	1 200,00	-22,93			
2/263000+829100		Miete Vereine Sporthalle	2116	3116	18	21 840,00	62 300,00	-40 460,00	5 580,00	62 300,00	-56 720,00
2/263000+829300		Sonstige Erträge Corona-Krise	2116	3116	18	2 222,58		2 222,58	2 222,58		2 222,58
6/263000+829910		Zuführungen aus der operativen Gebarung	2116	3116	18	688 465,90	772 800,00	-84 334,10	688 465,90	772 800,00	-84 334,10
6/263000+871000		Landesbeitrag	2121	3121	33	40 000,00	40 000,00		40 000,00	40 000,00	
<b>SU 21 / 31</b>		<b>Summe Erträge / Einzahlungen operative Gebarung</b>				<b>817 618,92</b>	<b>918 400,00</b>	<b>-100 781,08</b>	<b>796 436,28</b>	<b>915 100,00</b>	<b>-118 663,72</b>
1/263000-400300		Geringwertige Wirtschaftsgüter (GWG)	2221	3221	23	1 399,86	6 000,00	-4 600,14	1 399,86	6 000,00	-4 600,14
1/263000-454000		Reinigungsmittel	2221	3221	23	3 442,86	6 800,00	-3 357,14	3 442,86	6 800,00	-3 357,14
1/263000-458000		Mittel zur ärztlichen Betreuung etc	2221	3221	23	8,24	200,00	-191,76	8,24	200,00	-191,76
1/263000-459000		Sonstige Verbrauchsgüter	2221	3221	23	127,29	1 000,00	-872,71	127,29	1 000,00	-872,71
1/263000-511000		Bezüge Vertr. Bedienst. Schema II (Arb.)	2211	3211	20	117 472,40	100 100,00	17 372,40	117 472,40	100 100,00	17 372,40
1/263000-582000		DGB.z.Ausgl.Fonds f.Fam.B.Vertr.Bed	2212	3212	20	4 576,69	4 000,00	576,69	4 576,69	4 000,00	576,69
1/263000-582010		DGB BVA Vertragsbedienstete	2212	3212	20	23 386,63	20 000,00	3 386,63	23 386,63	20 000,00	3 386,63

		MVAG			Ergebnisrechnung			Finanzierungsrechnung		
		EH	FH	QU	RA 2021	VA 2021	RA - VA	RA 2021	VA 2021	RA - VA
1/263000-582100	Abfertigung Neu	2212	3212	20	1 386,87	1 200,00	186,87	1 386,87	1 200,00	186,87
1/263000-592000	Dotierung von Rückstellungen für Jubiläumswendungen	2214			21 581,28	1 200,00	20 381,28			
1/263000-613100	Instandhaltung der Sportanlagen (außen)	2224	3224	24	32 846,96	38 900,00	-6 053,04	32 846,96	38 900,00	-6 053,04
1/263000-614000	Instandhaltung Gebäude	2224	3224	24	30 108,06	47 000,00	-16 891,94	30 055,43	47 000,00	-16 944,57
1/263000-614100	Instandhaltung der Sportanlagen (innen)	2224	3224	24	15 958,25	7 500,00	8 458,25	15 958,25	7 500,00	8 458,25
1/263000-618000	Instandhaltung von sonst. Anlagen	2224	3224	24	716,35	1 500,00	-783,65	716,35	1 500,00	-783,65
1/263000-631000	Telekommunikationsdienste	2222	3222	24	1 838,10	2 300,00	-461,90	1 777,07	2 300,00	-522,93
1/263000-650000	Kreditzinsen	2241	3241	25	4 602,61	4 200,00	402,61	4 602,61	4 200,00	402,61
1/263000-670000	Versicherungen	2222	3222	24	2 286,00	1 700,00	586,00	2 286,00	1 700,00	586,00
1/263000-680000	Planmäßige Abschreibung	2226			118 237,79	99 000,00	19 237,79			
1/263000-700000	Mieten und Betriebskostensätze	2223	3223	24	128 851,47	128 200,00	651,47	128 851,47	128 200,00	651,47
1/263000-710400	Vergnügungsabgabe	2225	3225	24	120,00	100,00	20,00	120,00	100,00	20,00
1/263000-728000	Veranstaltungen	2225	3225	24		5 000,00	-5 000,00		5 000,00	-5 000,00
1/263000-728500	Reinigung	2225	3225	24	9 231,19	15 800,00	-6 568,81	8 696,09	15 800,00	-7 103,91
<b>SU 22 / 32</b>	<b>Summe Aufwendungen / Auszahlungen operative Gebarung</b>				<b>518 178,90</b>	<b>491 700,00</b>	<b>26 478,90</b>	<b>377 711,07</b>	<b>391 500,00</b>	<b>-13 788,93</b>
<b>SA 0 / SA 1</b>	<b>(0) Nettoergebnis (21 - 22) / (1) Geldfluss operative Gebarung (31 - 32)</b>				<b>299 440,02</b>	<b>426 700,00</b>	<b>-127 259,98</b>	<b>418 725,21</b>	<b>523 600,00</b>	<b>-104 874,79</b>
<b>SU 23</b>	<b>Summe Haushaltsrücklagen</b>				<b>0,00</b>	<b>0,00</b>	<b>0,00</b>	<b>0,00</b>	<b>0,00</b>	<b>0,00</b>
<b>SA00</b>	<b>Nettoergebnis nach Zuw./Entn. Haushaltsrücklagen (Saldo 0 +/- SU23)</b>				<b>299 440,02</b>	<b>426 700,00</b>	<b>-127 259,98</b>			
<b>Investive Gebarung</b>										
6/263000+307000	Förderungen San. Hockeyplatz		3334	34				10 000,00	10 000,00	
<b>SU 33</b>	<b>Summe Einzahlungen investive Gebarung</b>							<b>10 000,00</b>	<b>10 000,00</b>	<b>0,00</b>
5/263000-010000	Stufenweise Sanierung Sporthalle		3413	40				2 110 690,46	2 195 000,00	-84 309,54
1/263000-040000	Fahrzeuge		3414	41				4 375,00	7 000,00	-2 625,00
1/263000-042000	Amts-,Betriebs-u.Geschäftsausstattung		3415	41				14 245,25	42 300,00	-28 054,75
<b>SU 34</b>	<b>Summe Auszahlungen investive Gebarung</b>							<b>2 129 310,71</b>	<b>2 244 300,00</b>	<b>-114 989,29</b>
<b>SA2</b>	<b>Saldo (2) Geldfluss aus der Investiven Gebarung (33 - 34)</b>							<b>-2 119 310,71</b>	<b>-2 234 300,00</b>	<b>114 989,29</b>
<b>SA3</b>	<b>Saldo (3) Nettofinanzierungssaldo (Saldo 1 + Saldo 2)</b>							<b>-1 700 585,50</b>	<b>-1 710 700,00</b>	<b>10 114,50</b>
<b>Finanzierungstätigkeit</b>										
6/263000+346000	Darlehensaufnahme		3514	55				1 068 900,00	1 068 900,00	
<b>SU 35</b>	<b>Summe Einzahlungen aus der Finanzierungstätigkeit</b>							<b>1 068 900,00</b>	<b>1 068 900,00</b>	<b>0,00</b>
1/263000-346000	Tilgung von Bankdarlehen		3614	65				70 750,00	70 800,00	-50,00
<b>SU 36</b>	<b>Summe Auszahlungen aus der Finanzierungstätigkeit</b>							<b>70 750,00</b>	<b>70 800,00</b>	<b>-50,00</b>
<b>SA4</b>	<b>Saldo (4) Geldfluss aus der Finanzierungstätigkeit (35 - 36)</b>							<b>998 150,00</b>	<b>998 100,00</b>	<b>50,00</b>
<b>SA5</b>	<b>Saldo (5) Geldfluss aus der voranschlagswirksamen Gebarung (Saldo 3 + Saldo 4)</b>							<b>-702 435,50</b>	<b>-712 600,00</b>	<b>10 164,50</b>

		MVAG			Ergebnisrechnung			Finanzierungsrechnung		
		EH	FH	QU	RA 2021	VA 2021	RA - VA	RA 2021	VA 2021	RA - VA
<b>263020</b>	<b>Tribünengebäude/Stadion</b>									
	<b>Operative Gebarung</b>									
2/263020+811000	Mieten und Betriebskostenersätze	2115	3115	14	1 505,14	2 600,00	-1 094,86	1 079,02	2 600,00	-1 520,98
<b>SU 21 / 31</b>	<b>Summe Erträge / Einzahlungen operative Gebarung</b>				<b>1 505,14</b>	<b>2 600,00</b>	<b>-1 094,86</b>	<b>1 079,02</b>	<b>2 600,00</b>	<b>-1 520,98</b>
1/263020-400300	Geringwertige Wirtschaftsgüter (GWG)	2221	3221	23	791,36	3 300,00	-2 508,64	791,36	3 300,00	-2 508,64
1/263020-454000	Reinigungsmittel	2221	3221	23	3 494,18	4 000,00	-505,82	3 494,18	4 000,00	-505,82
1/263020-458000	Mittel zur ärztlichen Betreuung etc	2221	3221	23		200,00	-200,00		200,00	-200,00
1/263020-459000	Sonstige Verbrauchsgüter	2221	3221	23	12 836,98	23 500,00	-10 663,02	12 836,98	23 500,00	-10 663,02
1/263020-613000	Außenanlagen Fußball	2224	3224	24	1 586,76	6 000,00	-4 413,24	1 586,76	6 000,00	-4 413,24
1/263020-614000	Instandhaltung Gebäude	2224	3224	24	33 869,01	20 000,00	13 869,01	33 753,81	20 000,00	13 753,81
1/263020-618000	Instandhaltung von sonst. Anlagen	2224	3224	24	1 337,58	1 900,00	-562,42	1 337,58	1 900,00	-562,42
1/263020-670000	Versicherung	2222	3222	24	426,72	500,00	-73,28	426,72	500,00	-73,28
1/263020-680000	Planmäßige Abschreibung	2226			4 509,90	4 500,00	9,90			
1/263020-700000	Mieten und Betriebskostenersätze	2223	3223	24	46 372,93	46 800,00	-427,07	46 372,93	46 800,00	-427,07
1/263020-728500	Reinigung	2225	3225	24	3 000,00	3 000,00		3 000,00	3 000,00	
<b>SU 22 / 32</b>	<b>Summe Aufwendungen / Auszahlungen operative Gebarung</b>				<b>108 225,42</b>	<b>113 700,00</b>	<b>-5 474,58</b>	<b>103 600,32</b>	<b>109 200,00</b>	<b>-5 599,68</b>
<b>SA 0 / SA 1</b>	<b>(0) Nettoergebnis (21 - 22) / (1) Geldfluss operative Gebarung (31 - 32)</b>				<b>-106 720,28</b>	<b>-111 100,00</b>	<b>4 379,72</b>	<b>-102 521,30</b>	<b>-106 600,00</b>	<b>4 078,70</b>
<b>SU 23</b>	<b>Summe Haushaltsrücklagen</b>				<b>0,00</b>	<b>0,00</b>	<b>0,00</b>	<b>0,00</b>	<b>0,00</b>	<b>0,00</b>
<b>SA00</b>	<b>Nettoergebnis nach Zuw./Entn. Haushaltsrücklagen (Saldo 0 +/- SU23)</b>				<b>-106 720,28</b>	<b>-111 100,00</b>	<b>4 379,72</b>			
	<b>Investive Gebarung</b>									
<b>SU 33</b>	<b>Summe Einzahlungen investive Gebarung</b>							<b>0,00</b>	<b>0,00</b>	<b>0,00</b>
<b>SU 34</b>	<b>Summe Auszahlungen investive Gebarung</b>							<b>0,00</b>	<b>0,00</b>	<b>0,00</b>
<b>SA2</b>	<b>Saldo (2) Geldfluss aus der Investiven Gebarung (33 - 34)</b>							<b>0,00</b>	<b>0,00</b>	<b>0,00</b>
<b>SA3</b>	<b>Saldo (3) Nettofinanzierungssaldo (Saldo 1 + Saldo 2)</b>							<b>-102 521,30</b>	<b>-106 600,00</b>	<b>4 078,70</b>
	<b>Finanzierungstätigkeit</b>									
<b>SU 35</b>	<b>Summe Einzahlungen aus der Finanzierungstätigkeit</b>							<b>0,00</b>	<b>0,00</b>	<b>0,00</b>
<b>SU 36</b>	<b>Summe Auszahlungen aus der Finanzierungstätigkeit</b>							<b>0,00</b>	<b>0,00</b>	<b>0,00</b>
<b>SA4</b>	<b>Saldo (4) Geldfluss aus der Finanzierungstätigkeit (35 - 36)</b>							<b>0,00</b>	<b>0,00</b>	<b>0,00</b>
<b>SA5</b>	<b>Saldo (5) Geldfluss aus der voranschlagswirksamen Gebarung (Saldo 3 + Saldo 4)</b>							<b>-102 521,30</b>	<b>-106 600,00</b>	<b>4 078,70</b>
<b>269</b>	<b>Sonstige Einrichtungen und Maßnahmen</b>									
<b>269000</b>	<b>Gesund und Fit</b>									
	<b>Operative Gebarung</b>									
<b>SU 21 / 31</b>	<b>Summe Erträge / Einzahlungen operative Gebarung</b>				<b>0,00</b>	<b>0,00</b>	<b>0,00</b>	<b>0,00</b>	<b>0,00</b>	<b>0,00</b>
1/269000-614000	Instandhaltung Gebäude	2224	3224	24	1 747,11	1 800,00	-52,89	1 747,11	1 800,00	-52,89
1/269000-680000	Planmäßige Abschreibung	2226			4 215,37	1 500,00	2 715,37			
1/269000-710000	Öffentl. Abgaben	2225	3225	24	672,08	700,00	-27,92	672,08	700,00	-27,92
<b>SU 22 / 32</b>	<b>Summe Aufwendungen / Auszahlungen operative Gebarung</b>				<b>6 634,56</b>	<b>4 000,00</b>	<b>2 634,56</b>	<b>2 419,19</b>	<b>2 500,00</b>	<b>-80,81</b>



	MVAG	MVAG QU		Ergebnisrechnung			Finanzierungsrechnung		
		EH	FH	RA 2021	VA 2021	RA - VA	RA 2021	VA 2021	RA - VA
<b>SA 0 / SA 1</b>		<b>(0) Nettoergebnis (21 - 22) / (1) Geldfluss operative Gebarung (31 - 32)</b>		<b>-6 634,56</b>	<b>-4 000,00</b>	<b>-2 634,56</b>	<b>-2 419,19</b>	<b>-2 500,00</b>	<b>80,81</b>
<b>SU 23</b>		<b>Summe Haushaltsrücklagen</b>		<b>0,00</b>	<b>0,00</b>	<b>0,00</b>	<b>0,00</b>	<b>0,00</b>	<b>0,00</b>
<b>SA00</b>		<b>Nettoergebnis nach Zuw./Entn. Haushaltsrücklagen (Saldo 0 +/- SU23)</b>		<b>-6 634,56</b>	<b>-4 000,00</b>	<b>-2 634,56</b>			
<b>Investive Gebarung</b>									
<b>SU 33</b>		<b>Summe Einzahlungen investive Gebarung</b>					<b>0,00</b>	<b>0,00</b>	<b>0,00</b>
<b>SU 34</b>		<b>Summe Auszahlungen investive Gebarung</b>					<b>0,00</b>	<b>0,00</b>	<b>0,00</b>
<b>SA2</b>		<b>Saldo (2) Geldfluss aus der Investiven Gebarung (33 - 34)</b>					<b>0,00</b>	<b>0,00</b>	<b>0,00</b>
<b>SA3</b>		<b>Saldo (3) Nettofinanzierungssaldo (Saldo 1 + Saldo 2)</b>					<b>-2 419,19</b>	<b>-2 500,00</b>	<b>80,81</b>
<b>Finanzierungstätigkeit</b>									
<b>SU 35</b>		<b>Summe Einzahlungen aus der Finanzierungstätigkeit</b>					<b>0,00</b>	<b>0,00</b>	<b>0,00</b>
<b>SU 36</b>		<b>Summe Auszahlungen aus der Finanzierungstätigkeit</b>					<b>0,00</b>	<b>0,00</b>	<b>0,00</b>
<b>SA4</b>		<b>Saldo (4) Geldfluss aus der Finanzierungstätigkeit (35 - 36)</b>					<b>0,00</b>	<b>0,00</b>	<b>0,00</b>
<b>SA5</b>		<b>Saldo (5) Geldfluss aus der voranschlagswirksamen Gebarung (Saldo 3 + Saldo 4)</b>					<b>-2 419,19</b>	<b>-2 500,00</b>	<b>80,81</b>
<b>269100</b>		<b>Jugend in Bewegung</b>							
<b>Operative Gebarung</b>									
2/269100+813000		Erträge aus der Auflösung von Investitionszuschüssen (Kapitaltransfers)	2127	2 666,67	2 700,00	-33,33			
<b>SU 21 / 31</b>		<b>Summe Erträge / Einzahlungen operative Gebarung</b>		<b>2 666,67</b>	<b>2 700,00</b>	<b>-33,33</b>	<b>0,00</b>	<b>0,00</b>	<b>0,00</b>
1/269100-613000		Instandhaltung	2224 3224 24	5 431,01	5 000,00	431,01	5 431,01	5 000,00	431,01
1/269100-680000		Planmäßige Abschreibung	2226	12 082,08	10 600,00	1 482,08			
1/269100-700000		Mieten und Betriebskostenersätze	2223 3223 24	950,40	1 000,00	-49,60	950,40	1 000,00	-49,60
<b>SU 22 / 32</b>		<b>Summe Aufwendungen / Auszahlungen operative Gebarung</b>		<b>18 463,49</b>	<b>16 600,00</b>	<b>1 863,49</b>	<b>6 381,41</b>	<b>6 000,00</b>	<b>381,41</b>
<b>SA 0 / SA 1</b>		<b>(0) Nettoergebnis (21 - 22) / (1) Geldfluss operative Gebarung (31 - 32)</b>		<b>-15 796,82</b>	<b>-13 900,00</b>	<b>-1 896,82</b>	<b>-6 381,41</b>	<b>-6 000,00</b>	<b>-381,41</b>
<b>SU 23</b>		<b>Summe Haushaltsrücklagen</b>		<b>0,00</b>	<b>0,00</b>	<b>0,00</b>	<b>0,00</b>	<b>0,00</b>	<b>0,00</b>
<b>SA00</b>		<b>Nettoergebnis nach Zuw./Entn. Haushaltsrücklagen (Saldo 0 +/- SU23)</b>		<b>-15 796,82</b>	<b>-13 900,00</b>	<b>-1 896,82</b>			
<b>Investive Gebarung</b>									
<b>SU 33</b>		<b>Summe Einzahlungen investive Gebarung</b>					<b>0,00</b>	<b>0,00</b>	<b>0,00</b>
1/269100-042000		Amts-, Betriebs- und Geschäftsausstattung	3415 41				17 665,94	20 000,00	-2 334,06
<b>SU 34</b>		<b>Summe Auszahlungen investive Gebarung</b>					<b>17 665,94</b>	<b>20 000,00</b>	<b>-2 334,06</b>
<b>SA2</b>		<b>Saldo (2) Geldfluss aus der Investiven Gebarung (33 - 34)</b>					<b>-17 665,94</b>	<b>-20 000,00</b>	<b>2 334,06</b>
<b>SA3</b>		<b>Saldo (3) Nettofinanzierungssaldo (Saldo 1 + Saldo 2)</b>					<b>-24 047,35</b>	<b>-26 000,00</b>	<b>1 952,65</b>
<b>Finanzierungstätigkeit</b>									
<b>SU 35</b>		<b>Summe Einzahlungen aus der Finanzierungstätigkeit</b>					<b>0,00</b>	<b>0,00</b>	<b>0,00</b>
<b>SU 36</b>		<b>Summe Auszahlungen aus der Finanzierungstätigkeit</b>					<b>0,00</b>	<b>0,00</b>	<b>0,00</b>
<b>SA4</b>		<b>Saldo (4) Geldfluss aus der Finanzierungstätigkeit (35 - 36)</b>					<b>0,00</b>	<b>0,00</b>	<b>0,00</b>

		MVAG			Ergebnisrechnung			Finanzierungsrechnung		
		MVAG	MVAG	QU	RA 2021	VA 2021	RA - VA	RA 2021	VA 2021	RA - VA
		EH	FH							
<b>SA5</b>	<b>Saldo (5) Geldfluss aus der voranschlagswirksamen Gebarung (Saldo 3 + Saldo 4)</b>							<b>-24 047,35</b>	<b>-26 000,00</b>	<b>1 952,65</b>
<b>27</b>	<b>Erwachsenenbildung</b>									
<b>273</b>	<b>Volksbüchereien</b>									
<b>273000</b>	<b>Volksbüchereien</b>									
<b>Operative Gebarung</b>										
2/273000+871000	Landesbeitrag	2121	3121	33	1 500,00		1 500,00	1 500,00		1 500,00
<b>SU 21 / 31</b>	<b>Summe Erträge / Einzahlungen operative Gebarung</b>				<b>1 500,00</b>	<b>0,00</b>	<b>1 500,00</b>	<b>1 500,00</b>	<b>0,00</b>	<b>1 500,00</b>
1/273000-400300	Geringwertige Wirtschaftsgüter (GWG)	2221	3221	23	444,00	500,00	-56,00	444,00	500,00	-56,00
1/273000-456000	Büromaterial	2221	3221	23	474,38	700,00	-225,62	474,38	700,00	-225,62
1/273000-457000	Ankauf von Büchern	2221	3221	23	6 477,97	6 500,00	-22,03	6 477,97	6 500,00	-22,03
1/273000-459000	Sonstige Verbrauchsgüter	2221	3221	23		300,00	-300,00		300,00	-300,00
1/273000-510000	Bezüge Vertr. Bedienst. Schema I (A	2211	3211	20	29 486,75	29 400,00	86,75	29 486,75	29 400,00	86,75
1/273000-582000	DGB.z.Ausgl.Fonds f.Fam.B.Vertr.Bed	2212	3212	20	1 144,39	1 200,00	-55,61	1 144,39	1 200,00	-55,61
1/273000-582010	DGB BVA Vertragsbedienstete	2212	3212	20	5 077,47	5 100,00	-22,53	5 077,47	5 100,00	-22,53
1/273000-582100	Abfertigung Neu	2212	3212	20	423,08	500,00	-76,92	423,08	500,00	-76,92
1/273000-592000	Dotierung von Rückstellungen für Jubiläumszuwendungen	2214			138,27	200,00	-61,73			
1/273000-618000	Instandhaltung von sonst. Anlagen	2224	3224	24		100,00	-100,00		100,00	-100,00
1/273000-631000	Telekommunikationsdienste	2222	3222	24	78,00	200,00	-122,00	72,00	200,00	-128,00
1/273000-680000	Planmäßige Abschreibung	2226			3 800,17	3 800,00	0,17			
1/273000-724000	Reisegebühren	2225	3225	24	241,08	100,00	141,08	241,08	100,00	141,08
1/273000-728000	Aufwand für Veranstaltungen	2225	3225	24		1 500,00	-1 500,00		1 500,00	-1 500,00
<b>SU 22 / 32</b>	<b>Summe Aufwendungen / Auszahlungen operative Gebarung</b>				<b>47 785,56</b>	<b>50 100,00</b>	<b>-2 314,44</b>	<b>43 841,12</b>	<b>46 100,00</b>	<b>-2 258,88</b>
<b>SA 0 / SA 1</b>	<b>(0) Nettoergebnis (21 - 22) / (1) Geldfluss operative Gebarung (31 - 32)</b>				<b>-46 285,56</b>	<b>-50 100,00</b>	<b>3 814,44</b>	<b>-42 341,12</b>	<b>-46 100,00</b>	<b>3 758,88</b>
<b>SU 23</b>	<b>Summe Haushaltsrücklagen</b>				<b>0,00</b>	<b>0,00</b>	<b>0,00</b>	<b>0,00</b>	<b>0,00</b>	<b>0,00</b>
<b>SA00</b>	<b>Nettoergebnis nach Zuw./Entn. Haushaltsrücklagen (Saldo 0 +/- SU23)</b>				<b>-46 285,56</b>	<b>-50 100,00</b>	<b>3 814,44</b>			
<b>Investive Gebarung</b>										
<b>SU 33</b>	<b>Summe Einzahlungen investive Gebarung</b>							<b>0,00</b>	<b>0,00</b>	<b>0,00</b>
1/273000-042000	Amts-,Betriebs-u.Geschäftsausstattung		3415	41					1 000,00	-1 000,00
<b>SU 34</b>	<b>Summe Auszahlungen investive Gebarung</b>							<b>0,00</b>	<b>1 000,00</b>	<b>-1 000,00</b>
<b>SA2</b>	<b>Saldo (2) Geldfluss aus der Investiven Gebarung (33 - 34)</b>							<b>0,00</b>	<b>-1 000,00</b>	<b>1 000,00</b>
<b>SA3</b>	<b>Saldo (3) Nettofinanzierungssaldo (Saldo 1 + Saldo 2)</b>							<b>-42 341,12</b>	<b>-47 100,00</b>	<b>4 758,88</b>
<b>Finanzierungstätigkeit</b>										
<b>SU 35</b>	<b>Summe Einzahlungen aus der Finanzierungstätigkeit</b>							<b>0,00</b>	<b>0,00</b>	<b>0,00</b>
<b>SU 36</b>	<b>Summe Auszahlungen aus der Finanzierungstätigkeit</b>							<b>0,00</b>	<b>0,00</b>	<b>0,00</b>
<b>SA4</b>	<b>Saldo (4) Geldfluss aus der Finanzierungstätigkeit (35 - 36)</b>							<b>0,00</b>	<b>0,00</b>	<b>0,00</b>

		MVAG MVAG QU			Ergebnisrechnung			Finanzierungsrechnung		
		EH	FH		RA 2021	VA 2021	RA - VA	RA 2021	VA 2021	RA - VA
<b>SA5</b>	<b>Saldo (5) Geldfluss aus der voranschlagswirksamen Gebarung (Saldo 3 + Saldo 4)</b>							<b>-42 341,12</b>	<b>-47 100,00</b>	<b>4 758,88</b>
<b>279</b>	<b>Sonstige Einrichtungen und Maßnahmen</b>									
<b>279100</b>	<b>Erwachsenenbildung</b>									
	<b>Operative Gebarung</b>									
<b>SU 21 / 31</b>	<b>Summe Erträge / Einzahlungen operative Gebarung</b>				<b>0,00</b>	<b>0,00</b>	<b>0,00</b>	<b>0,00</b>	<b>0,00</b>	<b>0,00</b>
1/279100-728000	Entgelte für sonstige Leistungen	2225	3225	24	268,88	5 000,00	-4 731,12	268,88	5 000,00	-4 731,12
<b>SU 22 / 32</b>	<b>Summe Aufwendungen / Auszahlungen operative Gebarung</b>				<b>268,88</b>	<b>5 000,00</b>	<b>-4 731,12</b>	<b>268,88</b>	<b>5 000,00</b>	<b>-4 731,12</b>
<b>SA 0 / SA 1</b>	<b>(0) Nettoergebnis (21 - 22) / (1) Geldfluss operative Gebarung (31 - 32)</b>				<b>-268,88</b>	<b>-5 000,00</b>	<b>4 731,12</b>	<b>-268,88</b>	<b>-5 000,00</b>	<b>4 731,12</b>
<b>SU 23</b>	<b>Summe Haushaltsrücklagen</b>				<b>0,00</b>	<b>0,00</b>	<b>0,00</b>	<b>0,00</b>	<b>0,00</b>	<b>0,00</b>
<b>SA00</b>	<b>Nettoergebnis nach Zuw./Entn. Haushaltsrücklagen (Saldo 0 +/- SU23)</b>				<b>-268,88</b>	<b>-5 000,00</b>	<b>4 731,12</b>			
	<b>Investive Gebarung</b>									
<b>SU 33</b>	<b>Summe Einzahlungen investive Gebarung</b>							<b>0,00</b>	<b>0,00</b>	<b>0,00</b>
<b>SU 34</b>	<b>Summe Auszahlungen investive Gebarung</b>							<b>0,00</b>	<b>0,00</b>	<b>0,00</b>
<b>SA2</b>	<b>Saldo (2) Geldfluss aus der Investiven Gebarung (33 - 34)</b>							<b>0,00</b>	<b>0,00</b>	<b>0,00</b>
<b>SA3</b>	<b>Saldo (3) Nettofinanzierungssaldo (Saldo 1 + Saldo 2)</b>							<b>-268,88</b>	<b>-5 000,00</b>	<b>4 731,12</b>
	<b>Finanzierungstätigkeit</b>									
<b>SU 35</b>	<b>Summe Einzahlungen aus der Finanzierungstätigkeit</b>							<b>0,00</b>	<b>0,00</b>	<b>0,00</b>
<b>SU 36</b>	<b>Summe Auszahlungen aus der Finanzierungstätigkeit</b>							<b>0,00</b>	<b>0,00</b>	<b>0,00</b>
<b>SA4</b>	<b>Saldo (4) Geldfluss aus der Finanzierungstätigkeit (35 - 36)</b>							<b>0,00</b>	<b>0,00</b>	<b>0,00</b>
<b>SA5</b>	<b>Saldo (5) Geldfluss aus der voranschlagswirksamen Gebarung (Saldo 3 + Saldo 4)</b>							<b>-268,88</b>	<b>-5 000,00</b>	<b>4 731,12</b>
<b>28</b>	<b>Forschung und Wissenschaft</b>									
<b>282</b>	<b>Studienbeihilfen</b>									
<b>282000</b>	<b>Studienbeihilfen</b>									
	<b>Operative Gebarung</b>									
<b>SU 21 / 31</b>	<b>Summe Erträge / Einzahlungen operative Gebarung</b>				<b>0,00</b>	<b>0,00</b>	<b>0,00</b>	<b>0,00</b>	<b>0,00</b>	<b>0,00</b>
1/282000-768000	Zuschuss Semesterticket	2234	3234	27	10 713,00	12 000,00	-1 287,00	10 713,00	12 000,00	-1 287,00
1/282000-768010	Mobilitätsförderung	2234	3234	27	1 980,00	3 000,00	-1 020,00	1 980,00	3 000,00	-1 020,00
1/282000-768020	Förderung Auslandssemester	2234	3234	27	1 400,00	2 800,00	-1 400,00	1 400,00	2 800,00	-1 400,00
<b>SU 22 / 32</b>	<b>Summe Aufwendungen / Auszahlungen operative Gebarung</b>				<b>14 093,00</b>	<b>17 800,00</b>	<b>-3 707,00</b>	<b>14 093,00</b>	<b>17 800,00</b>	<b>-3 707,00</b>
<b>SA 0 / SA 1</b>	<b>(0) Nettoergebnis (21 - 22) / (1) Geldfluss operative Gebarung (31 - 32)</b>				<b>-14 093,00</b>	<b>-17 800,00</b>	<b>3 707,00</b>	<b>-14 093,00</b>	<b>-17 800,00</b>	<b>3 707,00</b>
<b>SU 23</b>	<b>Summe Haushaltsrücklagen</b>				<b>0,00</b>	<b>0,00</b>	<b>0,00</b>	<b>0,00</b>	<b>0,00</b>	<b>0,00</b>
<b>SA00</b>	<b>Nettoergebnis nach Zuw./Entn. Haushaltsrücklagen (Saldo 0 +/- SU23)</b>				<b>-14 093,00</b>	<b>-17 800,00</b>	<b>3 707,00</b>			
	<b>Investive Gebarung</b>									
<b>SU 33</b>	<b>Summe Einzahlungen investive Gebarung</b>							<b>0,00</b>	<b>0,00</b>	<b>0,00</b>
<b>SU 34</b>	<b>Summe Auszahlungen investive Gebarung</b>							<b>0,00</b>	<b>0,00</b>	<b>0,00</b>

		MVAG			Ergebnisrechnung			Finanzierungsrechnung		
		EH	FH	QU	RA 2021	VA 2021	RA - VA	RA 2021	VA 2021	RA - VA
SA2	Saldo (2) Geldfluss aus der Investiven Gebarung (33 – 34)							0,00	0,00	0,00
SA3	Saldo (3) Nettofinanzierungssaldo (Saldo 1 + Saldo 2)							-14 093,00	-17 800,00	3 707,00
<b>Finanzierungstätigkeit</b>										
SU 35	Summe Einzahlungen aus der Finanzierungstätigkeit							0,00	0,00	0,00
SU 36	Summe Auszahlungen aus der Finanzierungstätigkeit							0,00	0,00	0,00
SA4	Saldo (4) Geldfluss aus der Finanzierungstätigkeit (35 – 36)							0,00	0,00	0,00
SA5	Saldo (5) Geldfluss aus der voranschlagswirksamen Gebarung (Saldo 3 + Saldo 4)							-14 093,00	-17 800,00	3 707,00
283	Wissenschaftliche Archive									
283000	Wissenschaft.Archive/Studienbibl.									
<b>Operative Gebarung</b>										
2/283000+871000	Landesförderung "Digitalisierung Archiv"	2121	3121	33	1 725,30	2 300,00	-574,70	1 725,30	2 300,00	-574,70
<b>SU 21 / 31</b>	<b>Summe Erträge / Einzahlungen operative Gebarung</b>				<b>1 725,30</b>	<b>2 300,00</b>	<b>-574,70</b>	<b>1 725,30</b>	<b>2 300,00</b>	<b>-574,70</b>
1/283000-400300	Geringwertige Wirtschaftsgüter (GWG)	2221	3221	23	155,93	500,00	-344,07	155,93	500,00	-344,07
1/283000-457000	Druckwerke, wissenschaftliches Material	2221	3221	23	367,90	600,00	-232,10	367,90	600,00	-232,10
1/283000-459000	Sonstige Verbrauchsgüter	2221	3221	23	65,82	500,00	-434,18	65,82	500,00	-434,18
1/283000-600000	Energiebezüge Strom	2222	3222	24	620,37	500,00	120,37	620,37	500,00	120,37
1/283000-600300	Beheizung	2222	3222	24	1 164,47	1 200,00	-35,53	1 164,47	1 200,00	-35,53
1/283000-618000	Instandhaltung von sonst. Anlagen	2224	3224	24	329,52	500,00	-170,48	329,52	500,00	-170,48
1/283000-631000	Telekommunikationsdienste	2222	3222	24	1 178,10	1 000,00	178,10	1 178,10	1 000,00	178,10
1/283000-670000	Versicherungen	2222	3222	24	295,56	300,00	-4,44	295,56	300,00	-4,44
1/283000-680000	Planmäßige Abschreibung	2226			479,74	400,00	79,74			
1/283000-728000	Entgelte für sonstige Leistungen	2225	3225	24	312,42	8 300,00	-7 987,58	272,46	8 300,00	-8 027,54
<b>SU 22 / 32</b>	<b>Summe Aufwendungen / Auszahlungen operative Gebarung</b>				<b>4 969,83</b>	<b>13 800,00</b>	<b>-8 830,17</b>	<b>4 450,13</b>	<b>13 400,00</b>	<b>-8 949,87</b>
<b>SA 0 / SA 1</b>	<b>(0) Nettoergebnis (21 - 22) / (1) Geldfluss operative Gebarung (31 – 32)</b>				<b>-3 244,53</b>	<b>-11 500,00</b>	<b>8 255,47</b>	<b>-2 724,83</b>	<b>-11 100,00</b>	<b>8 375,17</b>
SU 23	Summe Haushaltsrücklagen				0,00	0,00	0,00	0,00	0,00	0,00
SA00	Nettoergebnis nach Zuw./Entn. Haushaltsrücklagen (Saldo 0 +/- SU23)				-3 244,53	-11 500,00	8 255,47			
<b>Investive Gebarung</b>										
SU 33	Summe Einzahlungen investive Gebarung							0,00	0,00	0,00
1/283000-042000	Amts-,Betriebs-u.Geschäftsausstattung		3415	41				595,00	1 500,00	-905,00
<b>SU 34</b>	<b>Summe Auszahlungen investive Gebarung</b>							<b>595,00</b>	<b>1 500,00</b>	<b>-905,00</b>
SA2	Saldo (2) Geldfluss aus der Investiven Gebarung (33 – 34)							-595,00	-1 500,00	905,00
SA3	Saldo (3) Nettofinanzierungssaldo (Saldo 1 + Saldo 2)							-3 319,83	-12 600,00	9 280,17
<b>Finanzierungstätigkeit</b>										
SU 35	Summe Einzahlungen aus der Finanzierungstätigkeit							0,00	0,00	0,00
SU 36	Summe Auszahlungen aus der Finanzierungstätigkeit							0,00	0,00	0,00
SA4	Saldo (4) Geldfluss aus der Finanzierungstätigkeit (35 – 36)							0,00	0,00	0,00

	MVAG MVAG QU		Ergebnisrechnung			Finanzierungsrechnung		
	EH	FH	RA 2021	VA 2021	RA - VA	RA 2021	VA 2021	RA - VA
SA5	Saldo (5) Geldfluss aus der voranschlagswirksamen Gebarung (Saldo 3 + Saldo 4)					-3 319,83	-12 600,00	9 280,17

		MVAG	MVAG	QU	Ergebnisrechnung			Finanzierungsrechnung		
		EH	FH		RA 2021	VA 2021	RA - VA	RA 2021	VA 2021	RA - VA
<b>3 Kunst, Kultur und Kultus</b>										
<b>31</b>	<b>Bildende Künste</b>									
<b>312</b>	<b>Maßnahmen zur Förderung der bildenden Künste</b>									
<b>312000</b>	<b>Maßnahmen zur Förderung der bild. Künste</b>									
<b>Operative Gebarung</b>										
<b>SU 21 / 31</b>	<b>Summe Erträge / Einzahlungen operative Gebarung</b>				<b>0,00</b>	<b>0,00</b>	<b>0,00</b>	<b>0,00</b>	<b>0,00</b>	<b>0,00</b>
1/312000-680000	Planmäßige Abschreibung		2226		669,79	500,00	169,79			
<b>SU 22 / 32</b>	<b>Summe Aufwendungen / Auszahlungen operative Gebarung</b>				<b>669,79</b>	<b>500,00</b>	<b>169,79</b>	<b>0,00</b>	<b>0,00</b>	<b>0,00</b>
<b>SA 0 / SA 1</b>	<b>(0) Nettoergebnis (21 - 22) / (1) Geldfluss operative Gebarung (31 - 32)</b>				<b>-669,79</b>	<b>-500,00</b>	<b>-169,79</b>	<b>0,00</b>	<b>0,00</b>	<b>0,00</b>
<b>SU 23</b>	<b>Summe Haushaltsrücklagen</b>				<b>0,00</b>	<b>0,00</b>	<b>0,00</b>	<b>0,00</b>	<b>0,00</b>	<b>0,00</b>
<b>SA00</b>	<b>Nettoergebnis nach Zuw./Entn. Haushaltsrücklagen (Saldo 0 +/- SU23)</b>				<b>-669,79</b>	<b>-500,00</b>	<b>-169,79</b>			
<b>Investive Gebarung</b>										
<b>SU 33</b>	<b>Summe Einzahlungen investive Gebarung</b>							<b>0,00</b>	<b>0,00</b>	<b>0,00</b>
1/312000-042000	Ankauf von Bildern		3415	41				3 748,00	3 000,00	748,00
<b>SU 34</b>	<b>Summe Auszahlungen investive Gebarung</b>							<b>3 748,00</b>	<b>3 000,00</b>	<b>748,00</b>
<b>SA2</b>	<b>Saldo (2) Geldfluss aus der Investiven Gebarung (33 - 34)</b>							<b>-3 748,00</b>	<b>-3 000,00</b>	<b>-748,00</b>
<b>SA3</b>	<b>Saldo (3) Nettofinanzierungssaldo (Saldo 1 + Saldo 2)</b>							<b>-3 748,00</b>	<b>-3 000,00</b>	<b>-748,00</b>
<b>Finanzierungstätigkeit</b>										
<b>SU 35</b>	<b>Summe Einzahlungen aus der Finanzierungstätigkeit</b>							<b>0,00</b>	<b>0,00</b>	<b>0,00</b>
<b>SU 36</b>	<b>Summe Auszahlungen aus der Finanzierungstätigkeit</b>							<b>0,00</b>	<b>0,00</b>	<b>0,00</b>
<b>SA4</b>	<b>Saldo (4) Geldfluss aus der Finanzierungstätigkeit (35 - 36)</b>							<b>0,00</b>	<b>0,00</b>	<b>0,00</b>
<b>SA5</b>	<b>Saldo (5) Geldfluss aus der voranschlagswirksamen Gebarung (Saldo 3 + Saldo 4)</b>							<b>-3 748,00</b>	<b>-3 000,00</b>	<b>-748,00</b>
<b>32</b>	<b>Musik und darstellende Kunst</b>									
<b>320</b>	<b>Ausbildung in Musik und darstellender Kunst</b>									
<b>320000</b>	<b>Musikschule</b>									
<b>Operative Gebarung</b>										
2/320000+810000	Besuchsgelder	2114	3114	13	156 826,35	140 000,00	16 826,35	155 042,51	140 000,00	15 042,51
2/320000+810100	Leihgebühr für Instrumente	2114	3114	13	1 155,00	1 000,00	155,00	1 155,00	1 000,00	155,00
2/320000+817500	Erträge aus der Auflösung von sonstigen Rückstellungen	2117			75 836,36	14 000,00	61 836,36			
2/320000+871000	Landesbeitrag	2121	3121	33	179 321,84	180 000,00	-678,16	179 321,84	180 000,00	-678,16
<b>SU 21 / 31</b>	<b>Summe Erträge / Einzahlungen operative Gebarung</b>				<b>413 139,55</b>	<b>335 000,00</b>	<b>78 139,55</b>	<b>335 519,35</b>	<b>321 000,00</b>	<b>14 519,35</b>
1/320000-400000	Geringwertige Wirtschaftsgüter (GWG)	2221	3221	23	2 709,48	2 500,00	209,48	3 012,69	2 500,00	512,69
1/320000-454000	Reinigungsmittel	2221	3221	23	875,70	1 000,00	-124,30	875,70	1 000,00	-124,30
1/320000-456000	Büromaterial	2221	3221	23	780,67	1 000,00	-219,33	780,67	1 000,00	-219,33

		MVAG			Ergebnisrechnung			Finanzierungsrechnung		
		EH	FH	QU	RA 2021	VA 2021	RA - VA	RA 2021	VA 2021	RA - VA
1/320000-457000	Noten	2221	3221	23	2 061,40	2 000,00	61,40	1 078,40	2 000,00	-921,60
1/320000-458000	Mittel zur ärztlichen Betreuung etc	2221	3221	23		200,00	-200,00		200,00	-200,00
1/320000-459000	Sonstige Verbrauchsgüter	2221	3221	23	275,70	2 000,00	-1 724,30	275,70	2 000,00	-1 724,30
1/320000-510000	Bezüge Vertr. Bedienst. Schema I (Ang.)	2211	3211	20	794 469,05	803 100,00	-8 630,95	794 469,05	803 100,00	-8 630,95
1/320000-582000	DGB.z.Ausgl.Fonds f.Fam.B.Vertr.Bed	2212	3212	20	22 231,05	22 100,00	131,05	22 231,05	22 100,00	131,05
1/320000-582010	DGB BVA Vertragsbedienstete	2212	3212	20	91 304,49	90 400,00	904,49	91 304,49	90 400,00	904,49
1/320000-582100	Abfertigung Neu	2212	3212	20	6 814,35	6 800,00	14,35	6 814,35	6 800,00	14,35
1/320000-582200	DGB Sozialversicherung VB	2212	3212	20	52 774,55	54 900,00	-2 125,45	52 774,55	54 900,00	-2 125,45
1/320000-591000	Dotierung von Rückstellungen für Abfertigungen	2214			7 597,01	8 700,00	-1 102,99			
1/320000-592000	Dotierung von Rückstellungen für Jubiläumswendungen	2214			15 020,62	13 900,00	1 120,62			
1/320000-600000	Energiebezüge Strom	2222	3222	24	1 321,53	1 000,00	321,53	1 321,53	1 000,00	321,53
1/320000-600300	Beheizung	2222	3222	24	3 269,20	3 400,00	-130,80	3 269,20	3 400,00	-130,80
1/320000-614000	Instandhaltung Gebäude	2224	3224	24	7 037,21	1 000,00	6 037,21	7 037,21	1 000,00	6 037,21
1/320000-618000	Instandhaltung von sonst. Anlagen	2224	3224	24	428,39	5 000,00	-4 571,61	3 791,39	5 000,00	-1 208,61
1/320000-631000	Telekommunikationsdienste	2222	3222	24	1 197,50	1 000,00	197,50	1 166,03	1 000,00	166,03
1/320000-670000	Versicherung der Einrichtung	2222	3222	24	173,28	200,00	-26,72	173,28	200,00	-26,72
1/320000-680000	Planmäßige Abschreibung	2226			15 863,60	6 400,00	9 463,60			
1/320000-710100	Kommunalsteuer Bedienstete	2225	3225	24	22 069,54	22 400,00	-330,46	22 069,54	22 400,00	-330,46
1/320000-724000	Reisegebühren	2225	3225	24	674,82	400,00	274,82	674,82	400,00	274,82
1/320000-728000	Veranstaltungen	2225	3225	24	1 840,05	4 000,00	-2 159,95	1 840,05	4 000,00	-2 159,95
1/320000-728500	Reinigung	2225	3225	24	1 877,67	700,00	1 177,67	1 949,07	700,00	1 249,07
1/320000-768000	Begabtenförderung	2234	3234	27	1 482,00	1 500,00	-18,00	1 482,00	1 500,00	-18,00
<b>SU 22 / 32</b>	<b>Summe Aufwendungen / Auszahlungen operative Gebarung</b>				<b>1 054 148,86</b>	<b>1 055 600,00</b>	<b>-1 451,14</b>	<b>1 018 390,77</b>	<b>1 026 600,00</b>	<b>-8 209,23</b>
<b>SA 0 / SA 1</b>	<b>(0) Nettoergebnis (21 - 22) / (1) Geldfluss operative Gebarung (31 - 32)</b>				<b>-641 009,31</b>	<b>-720 600,00</b>	<b>79 590,69</b>	<b>-682 871,42</b>	<b>-705 600,00</b>	<b>22 728,58</b>
<b>SU 23</b>	<b>Summe Haushaltsrücklagen</b>				<b>0,00</b>	<b>0,00</b>	<b>0,00</b>	<b>0,00</b>	<b>0,00</b>	<b>0,00</b>
<b>SA00</b>	<b>Nettoergebnis nach Zuw./Entn. Haushaltsrücklagen (Saldo 0 +/- SU23)</b>				<b>-641 009,31</b>	<b>-720 600,00</b>	<b>79 590,69</b>			
<b>Investive Gebarung</b>										
<b>SU 33</b>	<b>Summe Einzahlungen investive Gebarung</b>							<b>0,00</b>	<b>0,00</b>	<b>0,00</b>
1/320000-042000	Amts-,Betriebs-u.Geschäftsausstattung		3415	41				19 661,99	17 000,00	2 661,99
<b>SU 34</b>	<b>Summe Auszahlungen investive Gebarung</b>							<b>19 661,99</b>	<b>17 000,00</b>	<b>2 661,99</b>
<b>SA2</b>	<b>Saldo (2) Geldfluss aus der Investiven Gebarung (33 - 34)</b>							<b>-19 661,99</b>	<b>-17 000,00</b>	<b>-2 661,99</b>
<b>SA3</b>	<b>Saldo (3) Nettofinanzierungssaldo (Saldo 1 + Saldo 2)</b>							<b>-702 533,41</b>	<b>-722 600,00</b>	<b>20 066,59</b>
<b>Finanzierungstätigkeit</b>										
<b>SU 35</b>	<b>Summe Einzahlungen aus der Finanzierungstätigkeit</b>							<b>0,00</b>	<b>0,00</b>	<b>0,00</b>
<b>SU 36</b>	<b>Summe Auszahlungen aus der Finanzierungstätigkeit</b>							<b>0,00</b>	<b>0,00</b>	<b>0,00</b>
<b>SA4</b>	<b>Saldo (4) Geldfluss aus der Finanzierungstätigkeit (35 - 36)</b>							<b>0,00</b>	<b>0,00</b>	<b>0,00</b>

	MVAG	MVAG QU		Ergebnisrechnung			Finanzierungsrechnung			
		EH	FH	RA 2021	VA 2021	RA - VA	RA 2021	VA 2021	RA - VA	
<b>SA5</b>		Saldo (5) Geldfluss aus der voranschlagswirksamen Gebarung (Saldo 3 + Saldo 4)						-702 533,41	-722 600,00	20 066,59
<b>36</b>		<b>Heimatspflege</b>								
<b>360</b>		<b>Heimatsmuseen</b>								
<b>360000</b>		<b>Museum</b>								
<b>Operative Gebarung</b>										
<b>SU 21 / 31</b>		Summe Erträge / Einzahlungen operative Gebarung			<b>0,00</b>	<b>0,00</b>	<b>0,00</b>	<b>0,00</b>	<b>0,00</b>	<b>0,00</b>
1/360000-680000		Planmäßige Abschreibung	2226		4 093,03	5 300,00	-1 206,97			
<b>SU 22 / 32</b>		Summe Aufwendungen / Auszahlungen operative Gebarung			<b>4 093,03</b>	<b>5 300,00</b>	<b>-1 206,97</b>	<b>0,00</b>	<b>0,00</b>	<b>0,00</b>
<b>SA 0 / SA 1</b>		(0) Nettoergebnis (21 - 22) / (1) Geldfluss operative Gebarung (31 - 32)			<b>-4 093,03</b>	<b>-5 300,00</b>	<b>1 206,97</b>	<b>0,00</b>	<b>0,00</b>	<b>0,00</b>
<b>SU 23</b>		Summe Haushaltsrücklagen			<b>0,00</b>	<b>0,00</b>	<b>0,00</b>	<b>0,00</b>	<b>0,00</b>	<b>0,00</b>
<b>SA00</b>		Nettoergebnis nach Zuw./Entn. Haushaltsrücklagen (Saldo 0 +/- SU23)			<b>-4 093,03</b>	<b>-5 300,00</b>	<b>1 206,97</b>			
<b>Investive Gebarung</b>										
<b>SU 33</b>		Summe Einzahlungen investive Gebarung						<b>0,00</b>	<b>0,00</b>	<b>0,00</b>
1/360000-006000		Sonstige Grundstückseinrichtungen	3412	40				5 107,63		5 107,63
<b>SU 34</b>		Summe Auszahlungen investive Gebarung						<b>5 107,63</b>	<b>0,00</b>	<b>5 107,63</b>
<b>SA2</b>		Saldo (2) Geldfluss aus der Investiven Gebarung (33 - 34)						<b>-5 107,63</b>	<b>0,00</b>	<b>-5 107,63</b>
<b>SA3</b>		Saldo (3) Nettofinanzierungssaldo (Saldo 1 + Saldo 2)						<b>-5 107,63</b>	<b>0,00</b>	<b>-5 107,63</b>
<b>Finanzierungstätigkeit</b>										
<b>SU 35</b>		Summe Einzahlungen aus der Finanzierungstätigkeit						<b>0,00</b>	<b>0,00</b>	<b>0,00</b>
<b>SU 36</b>		Summe Auszahlungen aus der Finanzierungstätigkeit						<b>0,00</b>	<b>0,00</b>	<b>0,00</b>
<b>SA4</b>		Saldo (4) Geldfluss aus der Finanzierungstätigkeit (35 - 36)						<b>0,00</b>	<b>0,00</b>	<b>0,00</b>
<b>SA5</b>		Saldo (5) Geldfluss aus der voranschlagswirksamen Gebarung (Saldo 3 + Saldo 4)						<b>-5 107,63</b>	<b>0,00</b>	<b>-5 107,63</b>
<b>362</b>		<b>Denkmalpflege</b>								
<b>362000</b>		<b>Denkmalpflege</b>								
<b>Operative Gebarung</b>										
<b>SU 21 / 31</b>		Summe Erträge / Einzahlungen operative Gebarung			<b>0,00</b>	<b>0,00</b>	<b>0,00</b>	<b>0,00</b>	<b>0,00</b>	<b>0,00</b>
1/362000-600000		Energiebezüge Strom	2222	3222 24	118,80	600,00	-481,20	118,80	600,00	-481,20
1/362000-619000		Instandhaltung von Denkmälern	2224	3224 24	147,71	3 000,00	-2 852,29	147,71	3 000,00	-2 852,29
1/362000-680000		Planmäßige Abschreibung	2226		147,16		147,16			
5/362000-729961		Zuführung Ist-Ü zu Vorhaben	2225	3225 24	736 975,15	697 000,00	39 975,15	736 975,15	697 000,00	39 975,15
<b>SU 22 / 32</b>		Summe Aufwendungen / Auszahlungen operative Gebarung			<b>737 388,82</b>	<b>700 600,00</b>	<b>36 788,82</b>	<b>737 241,66</b>	<b>700 600,00</b>	<b>36 641,66</b>
<b>SA 0 / SA 1</b>		(0) Nettoergebnis (21 - 22) / (1) Geldfluss operative Gebarung (31 - 32)			<b>-737 388,82</b>	<b>-700 600,00</b>	<b>-36 788,82</b>	<b>-737 241,66</b>	<b>-700 600,00</b>	<b>-36 641,66</b>
<b>SU 23</b>		Summe Haushaltsrücklagen			<b>0,00</b>	<b>0,00</b>	<b>0,00</b>	<b>0,00</b>	<b>0,00</b>	<b>0,00</b>
<b>SA00</b>		Nettoergebnis nach Zuw./Entn. Haushaltsrücklagen (Saldo 0 +/- SU23)			<b>-737 388,82</b>	<b>-700 600,00</b>	<b>-36 788,82</b>			



	MVAG	MVAG	QU	Ergebnisrechnung			Finanzierungsrechnung			
				EH	FH		RA 2021	VA 2021	RA - VA	RA 2021
<b>Investive Gebarung</b>										
<b>SU 33</b>				<b>Summe Einzahlungen investive Gebarung</b>				<b>0,00</b>	<b>0,00</b>	<b>0,00</b>
5/362000-015000				Klosterkirche	3416	40			40 000,00	-40 000,00
<b>SU 34</b>				<b>Summe Auszahlungen investive Gebarung</b>				<b>0,00</b>	<b>40 000,00</b>	<b>-40 000,00</b>
<b>SA2</b>				<b>Saldo (2) Geldfluss aus der Investiven Gebarung (33 – 34)</b>				<b>0,00</b>	<b>-40 000,00</b>	<b>40 000,00</b>
<b>SA3</b>				<b>Saldo (3) Nettofinanzierungssaldo (Saldo 1 + Saldo 2)</b>				<b>-737 241,66</b>	<b>-740 600,00</b>	<b>3 358,34</b>
<b>Finanzierungstätigkeit</b>										
<b>SU 35</b>				<b>Summe Einzahlungen aus der Finanzierungstätigkeit</b>				<b>0,00</b>	<b>0,00</b>	<b>0,00</b>
<b>SU 36</b>				<b>Summe Auszahlungen aus der Finanzierungstätigkeit</b>				<b>0,00</b>	<b>0,00</b>	<b>0,00</b>
<b>SA4</b>				<b>Saldo (4) Geldfluss aus der Finanzierungstätigkeit (35 – 36)</b>				<b>0,00</b>	<b>0,00</b>	<b>0,00</b>
<b>SA5</b>				<b>Saldo (5) Geldfluss aus der voranschlagswirksamen Gebarung (Saldo 3 + Saldo 4)</b>				<b>-737 241,66</b>	<b>-740 600,00</b>	<b>3 358,34</b>
<b>362100</b>				<b>Denkmalpflege</b>						
<b>Operative Gebarung</b>										
6/362100+829961				Zuführung Ist-Überschuss aus Vorhaben	2116	3116	18	17 397,95	45 000,00	-27 602,05
<b>SU 21 / 31</b>				<b>Summe Erträge / Einzahlungen operative Gebarung</b>				<b>17 397,95</b>	<b>45 000,00</b>	<b>-27 602,05</b>
1/362100-680000				Planmäßige Abschreibung	2226			263,61	2 300,00	-2 036,39
<b>SU 22 / 32</b>				<b>Summe Aufwendungen / Auszahlungen operative Gebarung</b>				<b>263,61</b>	<b>2 300,00</b>	<b>-2 036,39</b>
<b>SA 0 / SA 1</b>				<b>(0) Nettoergebnis (21 - 22) / (1) Geldfluss operative Gebarung (31 – 32)</b>				<b>17 134,34</b>	<b>42 700,00</b>	<b>-25 565,66</b>
<b>SU 23</b>				<b>Summe Haushaltsrücklagen</b>				<b>0,00</b>	<b>0,00</b>	<b>0,00</b>
<b>SA00</b>				<b>Nettoergebnis nach Zuw./Entn. Haushaltsrücklagen (Saldo 0 +/- SU23)</b>				<b>17 134,34</b>	<b>42 700,00</b>	<b>-25 565,66</b>
<b>Investive Gebarung</b>										
<b>SU 33</b>				<b>Summe Einzahlungen investive Gebarung</b>				<b>0,00</b>	<b>0,00</b>	<b>0,00</b>
5/362100-006000				Gestaltung Mahnmal	3412	40		17 397,95	195 000,00	-177 602,05
<b>SU 34</b>				<b>Summe Auszahlungen investive Gebarung</b>				<b>17 397,95</b>	<b>195 000,00</b>	<b>-177 602,05</b>
<b>SA2</b>				<b>Saldo (2) Geldfluss aus der Investiven Gebarung (33 – 34)</b>				<b>-17 397,95</b>	<b>-195 000,00</b>	<b>177 602,05</b>
<b>SA3</b>				<b>Saldo (3) Nettofinanzierungssaldo (Saldo 1 + Saldo 2)</b>				<b>0,00</b>	<b>-150 000,00</b>	<b>150 000,00</b>
<b>Finanzierungstätigkeit</b>										
6/362100+346000				Investitionsdarlehen von Finanzunternehmen	3514	55			150 000,00	-150 000,00
<b>SU 35</b>				<b>Summe Einzahlungen aus der Finanzierungstätigkeit</b>				<b>0,00</b>	<b>150 000,00</b>	<b>-150 000,00</b>
<b>SU 36</b>				<b>Summe Auszahlungen aus der Finanzierungstätigkeit</b>				<b>0,00</b>	<b>0,00</b>	<b>0,00</b>
<b>SA4</b>				<b>Saldo (4) Geldfluss aus der Finanzierungstätigkeit (35 – 36)</b>				<b>0,00</b>	<b>150 000,00</b>	<b>-150 000,00</b>
<b>SA5</b>				<b>Saldo (5) Geldfluss aus der voranschlagswirksamen Gebarung (Saldo 3 + Saldo 4)</b>				<b>0,00</b>	<b>0,00</b>	<b>0,00</b>

		MVAG			Ergebnisrechnung			Finanzierungsrechnung		
		EH	FH	QU	RA 2021	VA 2021	RA - VA	RA 2021	VA 2021	RA - VA
<b>363</b>	<b>Altstadterhaltung und Ortsbildpflege</b>									
<b>363000</b>	<b>Altstadterhaltung u. Ortsbildpflege</b>									
	<b>Operative Gebarung</b>									
2/363000+861000	Förderung Dorf-u.Stadterneuerung	2121	3121	15		14 000,00	-14 000,00		14 000,00	-14 000,00
<b>SU 21 / 31</b>	<b>Summe Erträge / Einzahlungen operative Gebarung</b>				<b>0,00</b>	<b>14 000,00</b>	<b>-14 000,00</b>	<b>0,00</b>	<b>14 000,00</b>	<b>-14 000,00</b>
1/363000-726000	Dorf-u. Stadterneuerung	2225	3225	24	28 080,00	30 000,00	-1 920,00	28 080,00	30 000,00	-1 920,00
1/363000-728000	Ortsbildpflege	2225	3225	24	155 021,88	137 200,00	17 821,88	130 012,53	137 200,00	-7 187,47
<b>SU 22 / 32</b>	<b>Summe Aufwendungen / Auszahlungen operative Gebarung</b>				<b>183 101,88</b>	<b>167 200,00</b>	<b>15 901,88</b>	<b>158 092,53</b>	<b>167 200,00</b>	<b>-9 107,47</b>
<b>SA 0 / SA 1</b>	<b>(0) Nettoergebnis (21 - 22) / (1) Geldfluss operative Gebarung (31 - 32)</b>				<b>-183 101,88</b>	<b>-153 200,00</b>	<b>-29 901,88</b>	<b>-158 092,53</b>	<b>-153 200,00</b>	<b>-4 892,53</b>
<b>SU 23</b>	<b>Summe Haushaltsrücklagen</b>				<b>0,00</b>	<b>0,00</b>	<b>0,00</b>	<b>0,00</b>	<b>0,00</b>	<b>0,00</b>
<b>SA00</b>	<b>Nettoergebnis nach Zuw./Entn. Haushaltsrücklagen (Saldo 0 +/- SU23)</b>				<b>-183 101,88</b>	<b>-153 200,00</b>	<b>-29 901,88</b>			
	<b>Investive Gebarung</b>									
<b>SU 33</b>	<b>Summe Einzahlungen investive Gebarung</b>							<b>0,00</b>	<b>0,00</b>	<b>0,00</b>
<b>SU 34</b>	<b>Summe Auszahlungen investive Gebarung</b>							<b>0,00</b>	<b>0,00</b>	<b>0,00</b>
<b>SA2</b>	<b>Saldo (2) Geldfluss aus der Investiven Gebarung (33 - 34)</b>							<b>0,00</b>	<b>0,00</b>	<b>0,00</b>
<b>SA3</b>	<b>Saldo (3) Nettofinanzierungssaldo (Saldo 1 + Saldo 2)</b>							<b>-158 092,53</b>	<b>-153 200,00</b>	<b>-4 892,53</b>
	<b>Finanzierungstätigkeit</b>									
<b>SU 35</b>	<b>Summe Einzahlungen aus der Finanzierungstätigkeit</b>							<b>0,00</b>	<b>0,00</b>	<b>0,00</b>
<b>SU 36</b>	<b>Summe Auszahlungen aus der Finanzierungstätigkeit</b>							<b>0,00</b>	<b>0,00</b>	<b>0,00</b>
<b>SA4</b>	<b>Saldo (4) Geldfluss aus der Finanzierungstätigkeit (35 - 36)</b>							<b>0,00</b>	<b>0,00</b>	<b>0,00</b>
<b>SA5</b>	<b>Saldo (5) Geldfluss aus der voranschlagswirksamen Gebarung (Saldo 3 + Saldo 4)</b>							<b>-158 092,53</b>	<b>-153 200,00</b>	<b>-4 892,53</b>
<b>369</b>	<b>Sonstige Einrichtungen und Maßnahmen</b>									
<b>369000</b>	<b>Sonstige Einrichtungen u. Maßnahmen</b>									
	<b>Operative Gebarung</b>									
<b>SU 21 / 31</b>	<b>Summe Erträge / Einzahlungen operative Gebarung</b>				<b>0,00</b>	<b>0,00</b>	<b>0,00</b>	<b>0,00</b>	<b>0,00</b>	<b>0,00</b>
1/369000-600000	Energiebezüge Strom	2222	3222	24	141,41	200,00	-58,59	140,40	200,00	-59,60
1/369000-680000	Planmäßige Abschreibung	2226			10 945,41	15 300,00	-4 354,59			
1/369000-728000	Brauchtumpflege	2225	3225	24	4 475,77	10 000,00	-5 524,23	3 575,78	10 000,00	-6 424,22
1/369000-728200	Neue Wiener Neudorfer	2225	3225	24	789,19		789,19	789,19		789,19
<b>SU 22 / 32</b>	<b>Summe Aufwendungen / Auszahlungen operative Gebarung</b>				<b>16 351,78</b>	<b>25 500,00</b>	<b>-9 148,22</b>	<b>4 505,37</b>	<b>10 200,00</b>	<b>-5 694,63</b>
<b>SA 0 / SA 1</b>	<b>(0) Nettoergebnis (21 - 22) / (1) Geldfluss operative Gebarung (31 - 32)</b>				<b>-16 351,78</b>	<b>-25 500,00</b>	<b>9 148,22</b>	<b>-4 505,37</b>	<b>-10 200,00</b>	<b>5 694,63</b>
<b>SU 23</b>	<b>Summe Haushaltsrücklagen</b>				<b>0,00</b>	<b>0,00</b>	<b>0,00</b>	<b>0,00</b>	<b>0,00</b>	<b>0,00</b>
<b>SA00</b>	<b>Nettoergebnis nach Zuw./Entn. Haushaltsrücklagen (Saldo 0 +/- SU23)</b>				<b>-16 351,78</b>	<b>-25 500,00</b>	<b>9 148,22</b>			
	<b>Investive Gebarung</b>									
<b>SU 33</b>	<b>Summe Einzahlungen investive Gebarung</b>							<b>0,00</b>	<b>0,00</b>	<b>0,00</b>
1/369000-050000	Weihnachtsbeleuchtung		3412	40				13 273,20	15 000,00	-1 726,80
<b>SU 34</b>	<b>Summe Auszahlungen investive Gebarung</b>							<b>13 273,20</b>	<b>15 000,00</b>	<b>-1 726,80</b>

		MVAG			Ergebnisrechnung			Finanzierungsrechnung		
		EH	FH	QU	RA 2021	VA 2021	RA - VA	RA 2021	VA 2021	RA - VA
<b>SA2</b>	Saldo (2) Geldfluss aus der Investiven Gebarung (33 – 34)							-13 273,20	-15 000,00	1 726,80
<b>SA3</b>	Saldo (3) Nettofinanzierungssaldo (Saldo 1 + Saldo 2)							-17 778,57	-25 200,00	7 421,43
<b>Finanzierungstätigkeit</b>										
<b>SU 35</b>	Summe Einzahlungen aus der Finanzierungstätigkeit							0,00	0,00	0,00
<b>SU 36</b>	Summe Auszahlungen aus der Finanzierungstätigkeit							0,00	0,00	0,00
<b>SA4</b>	Saldo (4) Geldfluss aus der Finanzierungstätigkeit (35 – 36)							0,00	0,00	0,00
<b>SA5</b>	Saldo (5) Geldfluss aus der voranschlagswirksamen Gebarung (Saldo 3 + Saldo 4)							-17 778,57	-25 200,00	7 421,43
<b>38 Sonstige Kulturpflege</b>										
<b>380 Einrichtungen der Kulturpflege</b>										
<b>380000 Altes Rathaus</b>										
<b>Operative Gebarung</b>										
2/380000+810000	Erlöse aus Veranstaltungen	2114	3114	13	418,18	1 400,00	-981,82	418,18	1 400,00	-981,82
2/380000+811000	Benützungsgebühren	2115	3115	14	550,00	1 600,00	-1 050,00	450,00	1 600,00	-1 150,00
2/380000+829000	Erträge aus Versicherungsleistungen	2116	3116	18	2 786,38		2 786,38	2 786,38		2 786,38
<b>SU 21 / 31</b>	<b>Summe Erträge / Einzahlungen operative Gebarung</b>				<b>3 754,56</b>	<b>3 000,00</b>	<b>754,56</b>	<b>3 654,56</b>	<b>3 000,00</b>	<b>654,56</b>
1/380000-400300	Geringwertige Wirtschaftsgüter (GWG)	2221	3221	23	144,43	1 000,00	-855,57	144,43	1 000,00	-855,57
1/380000-454000	Reinigungsmittel	2221	3221	23	388,48	500,00	-111,52	388,48	500,00	-111,52
1/380000-458000	Mittel zur ärztlichen Betreuung etc	2221	3221	23		200,00	-200,00		200,00	-200,00
1/380000-459000	Sonstige Verbrauchsgüter	2221	3221	23		500,00	-500,00		500,00	-500,00
1/380000-600000	Energiebezüge Strom	2222	3222	24	504,00	700,00	-196,00	450,00	700,00	-250,00
1/380000-600300	Beheizung	2222	3222	24	1 913,35	2 600,00	-686,65	1 647,00	2 600,00	-953,00
1/380000-614000	Instandhaltung Gebäude	2224	3224	24	12 269,56	8 300,00	3 969,56	12 122,56	8 300,00	3 822,56
1/380000-618000	Instandhaltung von sonst. Anlagen	2224	3224	24	436,64	2 000,00	-1 563,36	436,64	2 000,00	-1 563,36
1/380000-631000	Telekommunikationsdienste	2222	3222	24	278,88	400,00	-121,12	261,93	400,00	-138,07
1/380000-670000	Versicherung	2222	3222	24	458,74	1 200,00	-741,26	458,74	1 200,00	-741,26
1/380000-680000	Planmäßige Abschreibung	2226			591,53	600,00	-8,47			
1/380000-710000	Öffentl. Abgaben	2225	3225	24	980,20	1 000,00	-19,80	980,20	1 000,00	-19,80
1/380000-728000	Aufwand für Veranstaltungen	2225	3225	24	14 403,60	12 000,00	2 403,60	14 403,60	12 000,00	2 403,60
1/380000-728500	Reinigung	2225	3225	24	274,84	400,00	-125,16	274,84	400,00	-125,16
<b>SU 22 / 32</b>	<b>Summe Aufwendungen / Auszahlungen operative Gebarung</b>				<b>32 644,25</b>	<b>31 400,00</b>	<b>1 244,25</b>	<b>31 568,42</b>	<b>30 800,00</b>	<b>768,42</b>
<b>SA 0 / SA 1</b>	<b>(0) Nettoergebnis (21 - 22) / (1) Geldfluss operative Gebarung (31 – 32)</b>				<b>-28 889,69</b>	<b>-28 400,00</b>	<b>-489,69</b>	<b>-27 913,86</b>	<b>-27 800,00</b>	<b>-113,86</b>
<b>SU 23</b>	Summe Haushaltsrücklagen				0,00	0,00	0,00	0,00	0,00	0,00
<b>SA00</b>	Nettoergebnis nach Zuw./Entn. Haushaltsrücklagen (Saldo 0 +/- SU23)				<b>-28 889,69</b>	<b>-28 400,00</b>	<b>-489,69</b>			
<b>Investive Gebarung</b>										
<b>SU 33</b>	Summe Einzahlungen investive Gebarung							0,00	0,00	0,00

		MVAG			Ergebnisrechnung			Finanzierungsrechnung		
		EH	FH	QU	RA 2021	VA 2021	RA - VA	RA 2021	VA 2021	RA - VA
1/380000-042000	Amts-,Betriebs-u.Geschäftsausstattung		3415	41				3 000,00		-3 000,00
<b>SU 34</b>	<b>Summe Auszahlungen investive Gebarung</b>							<b>0,00</b>	<b>3 000,00</b>	<b>-3 000,00</b>
<b>SA2</b>	<b>Saldo (2) Geldfluss aus der Investiven Gebarung (33 – 34)</b>							<b>0,00</b>	<b>-3 000,00</b>	<b>3 000,00</b>
<b>SA3</b>	<b>Saldo (3) Nettofinanzierungssaldo (Saldo 1 + Saldo 2)</b>							<b>-27 913,86</b>	<b>-30 800,00</b>	<b>2 886,14</b>
<b>Finanzierungstätigkeit</b>										
<b>SU 35</b>	<b>Summe Einzahlungen aus der Finanzierungstätigkeit</b>							<b>0,00</b>	<b>0,00</b>	<b>0,00</b>
<b>SU 36</b>	<b>Summe Auszahlungen aus der Finanzierungstätigkeit</b>							<b>0,00</b>	<b>0,00</b>	<b>0,00</b>
<b>SA4</b>	<b>Saldo (4) Geldfluss aus der Finanzierungstätigkeit (35 – 36)</b>							<b>0,00</b>	<b>0,00</b>	<b>0,00</b>
<b>SA5</b>	<b>Saldo (5) Geldfluss aus der voranschlagswirksamen Gebarung (Saldo 3 + Saldo 4)</b>							<b>-27 913,86</b>	<b>-30 800,00</b>	<b>2 886,14</b>
<b>381</b>	<b>Maßnahmen der Kulturpflege</b>									
<b>381010</b>	<b>Diverse Märkte</b>									
<b>Operative Gebarung</b>										
2/381010+810200	Erlöse aus div. Märkten (20 %)	2114	3114	13	-513,06	2 000,00	-2 513,06	620,28	2 000,00	-1 379,72
<b>SU 21 / 31</b>	<b>Summe Erträge / Einzahlungen operative Gebarung</b>				<b>-513,06</b>	<b>2 000,00</b>	<b>-2 513,06</b>	<b>620,28</b>	<b>2 000,00</b>	<b>-1 379,72</b>
1/381010-600000	Energiebezüge Strom	2222	3222	24	398,01	1 000,00	-601,99	368,00	1 000,00	-632,00
1/381010-729100	Sonstige Ausgaben (10%)	2225	3225	24	91,80	2 000,00	-1 908,20	91,80	2 000,00	-1 908,20
1/381010-729200	Sonstige Ausgaben (20%)	2225	3225	24	340,26	10 000,00	-9 659,74	224,98	10 000,00	-9 775,02
<b>SU 22 / 32</b>	<b>Summe Aufwendungen / Auszahlungen operative Gebarung</b>				<b>830,07</b>	<b>13 000,00</b>	<b>-12 169,93</b>	<b>684,78</b>	<b>13 000,00</b>	<b>-12 315,22</b>
<b>SA 0 / SA 1</b>	<b>(0) Nettoergebnis (21 - 22) / (1) Geldfluss operative Gebarung (31 – 32)</b>				<b>-1 343,13</b>	<b>-11 000,00</b>	<b>9 656,87</b>	<b>-64,50</b>	<b>-11 000,00</b>	<b>10 935,50</b>
<b>SU 23</b>	<b>Summe Haushaltsrücklagen</b>				<b>0,00</b>	<b>0,00</b>	<b>0,00</b>	<b>0,00</b>	<b>0,00</b>	<b>0,00</b>
<b>SA00</b>	<b>Nettoergebnis nach Zuw./Entn. Haushaltsrücklagen (Saldo 0 +/- SU23)</b>				<b>-1 343,13</b>	<b>-11 000,00</b>	<b>9 656,87</b>			
<b>Investive Gebarung</b>										
<b>SU 33</b>	<b>Summe Einzahlungen investive Gebarung</b>							<b>0,00</b>	<b>0,00</b>	<b>0,00</b>
<b>SU 34</b>	<b>Summe Auszahlungen investive Gebarung</b>							<b>0,00</b>	<b>0,00</b>	<b>0,00</b>
<b>SA2</b>	<b>Saldo (2) Geldfluss aus der Investiven Gebarung (33 – 34)</b>							<b>0,00</b>	<b>0,00</b>	<b>0,00</b>
<b>SA3</b>	<b>Saldo (3) Nettofinanzierungssaldo (Saldo 1 + Saldo 2)</b>							<b>-64,50</b>	<b>-11 000,00</b>	<b>10 935,50</b>
<b>Finanzierungstätigkeit</b>										
<b>SU 35</b>	<b>Summe Einzahlungen aus der Finanzierungstätigkeit</b>							<b>0,00</b>	<b>0,00</b>	<b>0,00</b>
<b>SU 36</b>	<b>Summe Auszahlungen aus der Finanzierungstätigkeit</b>							<b>0,00</b>	<b>0,00</b>	<b>0,00</b>
<b>SA4</b>	<b>Saldo (4) Geldfluss aus der Finanzierungstätigkeit (35 – 36)</b>							<b>0,00</b>	<b>0,00</b>	<b>0,00</b>
<b>SA5</b>	<b>Saldo (5) Geldfluss aus der voranschlagswirksamen Gebarung (Saldo 3 + Saldo 4)</b>							<b>-64,50</b>	<b>-11 000,00</b>	<b>10 935,50</b>
<b>381020</b>	<b>Sonst. kulturelle Aktivitäten</b>									
<b>Operative Gebarung</b>										
2/381020+810000	Erlöse Kunst und Kulinarik	2114	3114	13		1 200,00	-1 200,00		1 200,00	-1 200,00
2/381020+810100	Erlöse Kulturveranstaltungen	2114	3114	13		12 000,00	-12 000,00		12 000,00	-12 000,00
2/381020+810200	Erlöse Kultur-ABO	2114	3114	13	52 111,81	35 000,00	17 111,81	52 111,81	35 000,00	17 111,81

		MVAG			Ergebnisrechnung			Finanzierungsrechnung		
		EH	FH	QU	RA 2021	VA 2021	RA - VA	RA 2021	VA 2021	RA - VA
2/381020+810300	Erlöse Kinder-ABO	2114	3114	13	-17,28	3 500,00	-3 517,28	-17,28	3 500,00	-3 517,28
2/381020+810400	Erlöse Jugend-ABO	2114	3114	13		4 500,00	-4 500,00		4 500,00	-4 500,00
2/381020+810600	Erlöse Kultur im Park	2114	3114	13	10 923,37	15 000,00	-4 076,63	10 923,37	15 000,00	-4 076,63
2/381020+811000	Leihgebühren	2115	3115	14	741,61	3 000,00	-2 258,39	699,95	3 000,00	-2 300,05
<b>SU 21 / 31</b>	<b>Summe Erträge / Einzahlungen operative Gebarung</b>				<b>63 759,51</b>	<b>74 200,00</b>	<b>-10 440,49</b>	<b>63 717,85</b>	<b>74 200,00</b>	<b>-10 482,15</b>
1/381020-400300	Geringwertige Wirtschaftsgüter (GWG)	2221	3221	23	258,98	2 000,00	-1 741,02	258,98	2 000,00	-1 741,02
1/381020-618000	Instandhaltung Veranstaltungseinrichtungen	2224	3224	24	2 447,42	1 000,00	1 447,42	2 447,42	1 000,00	1 447,42
1/381020-670000	Versicherungen	2222	3222	24	1 282,65	600,00	682,65	1 282,65	600,00	682,65
1/381020-680000	Planmäßige Abschreibung	2226			18 484,96	3 700,00	14 784,96			
1/381020-729300	Jugend-ABO	2225	3225	24		15 500,00	-15 500,00		15 500,00	-15 500,00
1/381020-729400	Kultur im Park	2225	3225	24	36 168,63	20 000,00	16 168,63	36 168,63	20 000,00	16 168,63
1/381020-729500	Sonstige Ausgaben (10 % voll)	2225	3225	24	73,07	10 000,00	-9 926,93	1 025,45	10 000,00	-8 974,55
1/381020-729600	Sonstige Ausgaben (20 % voll)	2225	3225	24	945,03	10 000,00	-9 054,97	985,70	10 000,00	-9 014,30
1/381020-729700	Kunst und Kulinarik	2225	3225	24	107,96	4 000,00	-3 892,04	107,96	4 000,00	-3 892,04
1/381020-729800	Kultur-ABO	2225	3225	24	25 014,52	34 000,00	-8 985,48	25 014,52	34 000,00	-8 985,48
1/381020-729900	Kinder-ABO	2225	3225	24		5 500,00	-5 500,00		5 500,00	-5 500,00
<b>SU 22 / 32</b>	<b>Summe Aufwendungen / Auszahlungen operative Gebarung</b>				<b>84 783,22</b>	<b>106 300,00</b>	<b>-21 516,78</b>	<b>67 291,31</b>	<b>102 600,00</b>	<b>-35 308,69</b>
<b>SA 0 / SA 1</b>	<b>(0) Nettoergebnis (21 - 22) / (1) Geldfluss operative Gebarung (31 - 32)</b>				<b>-21 023,71</b>	<b>-32 100,00</b>	<b>11 076,29</b>	<b>-3 573,46</b>	<b>-28 400,00</b>	<b>24 826,54</b>
<b>SU 23</b>	<b>Summe Haushaltsrücklagen</b>				<b>0,00</b>	<b>0,00</b>	<b>0,00</b>	<b>0,00</b>	<b>0,00</b>	<b>0,00</b>
<b>SA00</b>	<b>Nettoergebnis nach Zuw./Entn. Haushaltsrücklagen (Saldo 0 +/- SU23)</b>				<b>-21 023,71</b>	<b>-32 100,00</b>	<b>11 076,29</b>			
<b>Investive Gebarung</b>										
<b>SU 33</b>	<b>Summe Einzahlungen investive Gebarung</b>							<b>0,00</b>	<b>0,00</b>	<b>0,00</b>
1/381020-042000	Amts-, Betriebs- u. Geschäftsausstattung		3415	41				12 846,22	24 000,00	-11 153,78
1/381020-070000	Aktivierungsfähige Rechte (immaterielle Vermögenswerte)		3411	42					1 000,00	-1 000,00
<b>SU 34</b>	<b>Summe Auszahlungen investive Gebarung</b>							<b>12 846,22</b>	<b>25 000,00</b>	<b>-12 153,78</b>
<b>SA2</b>	<b>Saldo (2) Geldfluss aus der Investiven Gebarung (33 - 34)</b>							<b>-12 846,22</b>	<b>-25 000,00</b>	<b>12 153,78</b>
<b>SA3</b>	<b>Saldo (3) Nettofinanzierungssaldo (Saldo 1 + Saldo 2)</b>							<b>-16 419,68</b>	<b>-53 400,00</b>	<b>36 980,32</b>
<b>Finanzierungstätigkeit</b>										
<b>SU 35</b>	<b>Summe Einzahlungen aus der Finanzierungstätigkeit</b>							<b>0,00</b>	<b>0,00</b>	<b>0,00</b>
<b>SU 36</b>	<b>Summe Auszahlungen aus der Finanzierungstätigkeit</b>							<b>0,00</b>	<b>0,00</b>	<b>0,00</b>
<b>SA4</b>	<b>Saldo (4) Geldfluss aus der Finanzierungstätigkeit (35 - 36)</b>							<b>0,00</b>	<b>0,00</b>	<b>0,00</b>
<b>SA5</b>	<b>Saldo (5) Geldfluss aus der voranschlagswirksamen Gebarung (Saldo 3 + Saldo 4)</b>							<b>-16 419,68</b>	<b>-53 400,00</b>	<b>36 980,32</b>
<b>381030</b>	<b>Veranstaltungs- und Kulturzentrum</b>									
<b>Operative Gebarung</b>										
2/381030+810000	Erlöse aus Veranstaltungen	2114	3114	13	130,91	3 500,00	-3 369,09	130,91	3 500,00	-3 369,09
2/381030+810200	Ref. Tischuchreinigung	2114	3114	13		800,00	-800,00	33,83	800,00	-766,17

		MVAG			Ergebnisrechnung			Finanzierungsrechnung		
		EH	FH	QU	RA 2021	VA 2021	RA - VA	RA 2021	VA 2021	RA - VA
2/381030+811000	Mieten und Betriebskostenersätze	2115	3115	14	23 083,72	21 500,00	1 583,72	42 005,92	21 500,00	20 505,92
2/381030+817500	Erträge aus der Auflösung von sonstigen Rückstellungen	2117			568,33		568,33			
2/381030+829000	Sonstige Mieteinnahmen	2116	3116	18	1 666,67	19 000,00	-17 333,33	33 096,38	19 000,00	14 096,38
2/381030+829100	Miete Vereine Freizeitzentrum	2116	3116	18	3 360,00	8 600,00	-5 240,00		8 600,00	-8 600,00
2/381030+829200	Erträge aus Versicherungsleistungen	2116	3116	18	554,37	1 000,00	-445,63	554,37	1 000,00	-445,63
<b>SU 21 / 31</b>	<b>Summe Erträge / Einzahlungen operative Gebarung</b>				<b>29 364,00</b>	<b>54 400,00</b>	<b>-25 036,00</b>	<b>75 821,41</b>	<b>54 400,00</b>	<b>21 421,41</b>
1/381030-400100	Bekleidung	2221	3221	23	5 652,65	8 000,00	-2 347,35	5 652,65	8 000,00	-2 347,35
1/381030-400300	Geringwertige Wirtschaftsgüter (GWG)	2221	3221	23	4 309,79	11 600,00	-7 290,21	4 309,79	11 600,00	-7 290,21
1/381030-452000	Treibstoffe	2221	3221	23	3 375,87	3 700,00	-324,13	3 383,23	3 700,00	-316,77
1/381030-454000	Reinigungsmittel	2221	3221	23	4 298,85	5 000,00	-701,15	4 298,85	5 000,00	-701,15
1/381030-458000	Mittel zur ärztlichen Betreuung etc	2221	3221	23	239,81	200,00	39,81	239,81	200,00	39,81
1/381030-459000	Sonstige Verbrauchsgüter	2221	3221	23	2 386,71	4 000,00	-1 613,29	2 375,40	4 000,00	-1 624,60
1/381030-511000	Bezüge Vertr. Bedienst. Schema II (Arb.)	2211	3211	20	371 592,24	398 900,00	-27 307,76	371 592,24	398 900,00	-27 307,76
1/381030-521000	Bezüge Sonst. Arbeiter	2211	3211	20	1 741,31	2 500,00	-758,69	1 741,31	2 500,00	-758,69
1/381030-523000	Geldbezüge der nicht ganzjährig beschäftigten Arbeiter	2211	3211	20	15 894,40		15 894,40	15 894,40		15 894,40
1/381030-582000	DGB.z.Ausgl.Fonds f.Fam.B.Vertr.Bed	2212	3212	20	12 925,09	13 700,00	-774,91	12 925,09	13 700,00	-774,91
1/381030-582010	DGB BVA Vertragsbedienstete	2212	3212	20	76 883,29	79 800,00	-2 916,71	76 883,29	79 800,00	-2 916,71
1/381030-582100	Abfertigung Neu	2212	3212	20	4 493,46	5 000,00	-506,54	4 493,46	5 000,00	-506,54
1/381030-592000	Dotierung von Rückstellungen für Jubiläumswendungen	2214			15 888,32	7 200,00	8 688,32			
1/381030-613000	Instandhaltung Außenanlagen	2224	3224	24	7 364,19	27 000,00	-19 635,81	7 807,81	27 000,00	-19 192,19
1/381030-614000	Instandhaltung Gebäude	2224	3224	24	88 936,90	59 000,00	29 936,90	88 723,65	59 000,00	29 723,65
1/381030-617000	Instandhaltung der Fahrzeuge	2224	3224	24	11 970,61	14 000,00	-2 029,39	11 970,61	14 000,00	-2 029,39
1/381030-618000	Instandhaltung von sonst. Anlagen	2224	3224	24	4 759,22	7 900,00	-3 140,78	4 759,22	7 900,00	-3 140,78
1/381030-631000	Telekommunikationsdienste	2222	3222	24	3 338,39	2 800,00	538,39	3 515,96	2 800,00	715,96
1/381030-670000	Versicherungen	2222	3222	24	8 113,65	7 200,00	913,65	8 113,65	7 200,00	913,65
1/381030-680000	Planmäßige Abschreibung	2226			63 403,09	66 100,00	-2 696,91			
1/381030-700000	Mieten und Betriebskostenersätze	2223	3223	24	185 040,01	201 200,00	-16 159,99	185 040,01	201 200,00	-16 159,99
1/381030-724000	Reisegebühren	2225	3225	24		100,00	-100,00		100,00	-100,00
1/381030-728000	Aufwand für Veranstaltungen	2225	3225	24	2 430,76	32 000,00	-29 569,24	2 473,12	32 000,00	-29 526,88
1/381030-728500	Reinigung	2225	3225	24	1 786,12	2 000,00	-213,88	1 854,68	2 000,00	-145,32
<b>SU 22 / 32</b>	<b>Summe Aufwendungen / Auszahlungen operative Gebarung</b>				<b>896 824,73</b>	<b>958 900,00</b>	<b>-62 075,27</b>	<b>818 048,23</b>	<b>885 600,00</b>	<b>-67 551,77</b>
<b>SA 0 / SA 1</b>	<b>(0) Nettoergebnis (21 - 22) / (1) Geldfluss operative Gebarung (31 - 32)</b>				<b>-867 460,73</b>	<b>-904 500,00</b>	<b>37 039,27</b>	<b>-742 226,82</b>	<b>-831 200,00</b>	<b>88 973,18</b>
<b>SU 23</b>	<b>Summe Haushaltsrücklagen</b>				<b>0,00</b>	<b>0,00</b>	<b>0,00</b>	<b>0,00</b>	<b>0,00</b>	<b>0,00</b>
<b>SA00</b>	<b>Nettoergebnis nach Zuw./Entn. Haushaltsrücklagen (Saldo 0 +/- SU23)</b>				<b>-867 460,73</b>	<b>-904 500,00</b>	<b>37 039,27</b>			
<b>Investive Gebarung</b>										
<b>SU 33</b>	<b>Summe Einzahlungen investive Gebarung</b>							<b>0,00</b>	<b>0,00</b>	<b>0,00</b>

		MVAG		QU	Ergebnisrechnung			Finanzierungsrechnung		
		EH	FH		RA 2021	VA 2021	RA - VA	RA 2021	VA 2021	RA - VA
1/381030-010000	Gebäude		3413	40				71 076,38	67 500,00	3 576,38
1/381030-030000	Werkzeuge u.sonst. Erzeugungshilfsm		3414	41				1 728,48	6 000,00	-4 271,52
1/381030-040000	Ankauf von Fahrzeugen		3414	41				16 009,48	19 700,00	-3 690,52
1/381030-042000	Amts-,Betriebs-u.Geschäftsausstattung		3415	41				9 713,19	11 100,00	-1 386,81
<b>SU 34</b>	<b>Summe Auszahlungen investive Gebarung</b>							<b>98 527,53</b>	<b>104 300,00</b>	<b>-5 772,47</b>
<b>SA2</b>	<b>Saldo (2) Geldfluss aus der Investiven Gebarung (33 – 34)</b>							<b>-98 527,53</b>	<b>-104 300,00</b>	<b>5 772,47</b>
<b>SA3</b>	<b>Saldo (3) Nettofinanzierungssaldo (Saldo 1 + Saldo 2)</b>							<b>-840 754,35</b>	<b>-935 500,00</b>	<b>94 745,65</b>
<b>Finanzierungstätigkeit</b>										
<b>SU 35</b>	<b>Summe Einzahlungen aus der Finanzierungstätigkeit</b>							<b>0,00</b>	<b>0,00</b>	<b>0,00</b>
<b>SU 36</b>	<b>Summe Auszahlungen aus der Finanzierungstätigkeit</b>							<b>0,00</b>	<b>0,00</b>	<b>0,00</b>
<b>SA4</b>	<b>Saldo (4) Geldfluss aus der Finanzierungstätigkeit (35 – 36)</b>							<b>0,00</b>	<b>0,00</b>	<b>0,00</b>
<b>SA5</b>	<b>Saldo (5) Geldfluss aus der voranschlagswirksamen Gebarung (Saldo 3 + Saldo 4)</b>							<b>-840 754,35</b>	<b>-935 500,00</b>	<b>94 745,65</b>
<b>381040</b>	<b>Wiener Neudorfer Woche</b>									
<b>Operative Gebarung</b>										
2/381040+810200	Erlöse Wiener Neudorfer Woche (20%	2114	3114	13	0,01		0,01	758,34		758,34
<b>SU 21 / 31</b>	<b>Summe Erträge / Einzahlungen operative Gebarung</b>				<b>0,01</b>	<b>0,00</b>	<b>0,01</b>	<b>758,34</b>	<b>0,00</b>	<b>758,34</b>
1/381040-600000	Energiebezüge Strom	2222	3222	24	440,43	500,00	-59,57	445,35	500,00	-54,65
1/381040-729200	Sonstige Ausgaben (20%)	2225	3225	24	4 202,98		4 202,98	4 195,48		4 195,48
<b>SU 22 / 32</b>	<b>Summe Aufwendungen / Auszahlungen operative Gebarung</b>				<b>4 643,41</b>	<b>500,00</b>	<b>4 143,41</b>	<b>4 640,83</b>	<b>500,00</b>	<b>4 140,83</b>
<b>SA 0 / SA 1</b>	<b>(0) Nettoergebnis (21 - 22) / (1) Geldfluss operative Gebarung (31 – 32)</b>				<b>-4 643,40</b>	<b>-500,00</b>	<b>-4 143,40</b>	<b>-3 882,49</b>	<b>-500,00</b>	<b>-3 382,49</b>
<b>SU 23</b>	<b>Summe Haushaltsrücklagen</b>				<b>0,00</b>	<b>0,00</b>	<b>0,00</b>	<b>0,00</b>	<b>0,00</b>	<b>0,00</b>
<b>SA00</b>	<b>Nettoergebnis nach Zuw./Entn. Haushaltsrücklagen (Saldo 0 +/- SU23)</b>				<b>-4 643,40</b>	<b>-500,00</b>	<b>-4 143,40</b>			
<b>Investive Gebarung</b>										
<b>SU 33</b>	<b>Summe Einzahlungen investive Gebarung</b>							<b>0,00</b>	<b>0,00</b>	<b>0,00</b>
<b>SU 34</b>	<b>Summe Auszahlungen investive Gebarung</b>							<b>0,00</b>	<b>0,00</b>	<b>0,00</b>
<b>SA2</b>	<b>Saldo (2) Geldfluss aus der Investiven Gebarung (33 – 34)</b>							<b>0,00</b>	<b>0,00</b>	<b>0,00</b>
<b>SA3</b>	<b>Saldo (3) Nettofinanzierungssaldo (Saldo 1 + Saldo 2)</b>							<b>-3 882,49</b>	<b>-500,00</b>	<b>-3 382,49</b>
<b>Finanzierungstätigkeit</b>										
<b>SU 35</b>	<b>Summe Einzahlungen aus der Finanzierungstätigkeit</b>							<b>0,00</b>	<b>0,00</b>	<b>0,00</b>
<b>SU 36</b>	<b>Summe Auszahlungen aus der Finanzierungstätigkeit</b>							<b>0,00</b>	<b>0,00</b>	<b>0,00</b>
<b>SA4</b>	<b>Saldo (4) Geldfluss aus der Finanzierungstätigkeit (35 – 36)</b>							<b>0,00</b>	<b>0,00</b>	<b>0,00</b>
<b>SA5</b>	<b>Saldo (5) Geldfluss aus der voranschlagswirksamen Gebarung (Saldo 3 + Saldo 4)</b>							<b>-3 882,49</b>	<b>-500,00</b>	<b>-3 382,49</b>

	MVAG	MVAG	QU	Ergebnisrechnung			Finanzierungsrechnung				
				EH	FH		RA 2021	VA 2021	RA - VA	RA 2021	VA 2021
<b>39</b>											
<b>390</b>											
<b>390000</b>											
<b>Operative Gebarung</b>											
<b>SU 21 / 31</b>											
1/390000-729000											
<b>SU 22 / 32</b>											
SA 0 / SA 1											
<b>SU 23</b>											
<b>SA00</b>											
<b>Investive Gebarung</b>											
<b>SU 33</b>											
<b>SU 34</b>											
<b>SA2</b>											
<b>SA3</b>											
<b>Finanzierungstätigkeit</b>											
<b>SU 35</b>											
<b>SU 36</b>											
<b>SA4</b>											
<b>SA5</b>											



		MVAG	MVAG	QU	Ergebnisrechnung			Finanzierungsrechnung		
		EH	FH		RA 2021	VA 2021	RA - VA	RA 2021	VA 2021	RA - VA
<b>4 Soziale Wohlfahrt und Wohnbauförderung</b>										
<b>41</b>	<b>Allgemeine öffentliche Wohlfahrt</b>									
<b>411</b>	<b>Maßnahmen der allgemeinen Sozialhilfe</b>									
<b>411000</b>	<b>Maßnahmen der allgem. Sozialhilfe</b>									
<b>Operative Gebarung</b>										
2/411000+829000	Sonstige Einnahmen, Citytaxi	2116	3116	18	36 804,09	48 000,00	-11 195,91	36 804,09	48 000,00	-11 195,91
2/411000+829100	Sozialfonds	2116	3116	18	-100,00	5 000,00	-5 100,00	894,00	5 000,00	-4 106,00
2/411000+871000	Landesförderung Nahverkehr	2121	3121	33	1 000,33		1 000,33	1 000,33		1 000,33
<b>SU 21 / 31</b>	<b>Summe Erträge / Einzahlungen operative Gebarung</b>				<b>37 704,42</b>	<b>53 000,00</b>	<b>-15 295,58</b>	<b>38 698,42</b>	<b>53 000,00</b>	<b>-14 301,58</b>
1/411000-720000	Citybus Mödling	2225	3225	24	51 603,77	51 400,00	203,77	51 603,77	51 400,00	203,77
1/411000-728000	Inklusion	2225	3225	24	23 338,38	22 000,00	1 338,38	22 138,38	22 000,00	138,38
1/411000-768000	Einkaufsfahrten	2234	3234	27	3 007,00	3 500,00	-493,00	2 790,50	3 500,00	-709,50
1/411000-768100	Sonstige Ausgaben, Citytaxi	2234	3234	27	81 865,63	104 000,00	-22 134,37	75 551,95	104 000,00	-28 448,05
1/411000-768200	Heizkostenzuschüsse	2234	3234	27	18 400,00	18 500,00	-100,00	18 400,00	18 500,00	-100,00
1/411000-768300	Sozialfonds	2234	3234	27	4 160,00	25 000,00	-20 840,00	3 440,00	25 000,00	-21 560,00
<b>SU 22 / 32</b>	<b>Summe Aufwendungen / Auszahlungen operative Gebarung</b>				<b>182 374,78</b>	<b>224 400,00</b>	<b>-42 025,22</b>	<b>173 924,60</b>	<b>224 400,00</b>	<b>-50 475,40</b>
<b>SA 0 / SA 1</b>	<b>(0) Nettoergebnis (21 - 22) / (1) Geldfluss operative Gebarung (31 - 32)</b>				<b>-144 670,36</b>	<b>-171 400,00</b>	<b>26 729,64</b>	<b>-135 226,18</b>	<b>-171 400,00</b>	<b>36 173,82</b>
<b>SU 23</b>	<b>Summe Haushaltsrücklagen</b>				<b>0,00</b>	<b>0,00</b>	<b>0,00</b>	<b>0,00</b>	<b>0,00</b>	<b>0,00</b>
<b>SA00</b>	<b>Nettoergebnis nach Zuw./Entn. Haushaltsrücklagen (Saldo 0 +/- SU23)</b>				<b>-144 670,36</b>	<b>-171 400,00</b>	<b>26 729,64</b>			
<b>Investive Gebarung</b>										
<b>SU 33</b>	<b>Summe Einzahlungen investive Gebarung</b>							<b>0,00</b>	<b>0,00</b>	<b>0,00</b>
<b>SU 34</b>	<b>Summe Auszahlungen investive Gebarung</b>							<b>0,00</b>	<b>0,00</b>	<b>0,00</b>
<b>SA2</b>	<b>Saldo (2) Geldfluss aus der Investiven Gebarung (33 - 34)</b>							<b>0,00</b>	<b>0,00</b>	<b>0,00</b>
<b>SA3</b>	<b>Saldo (3) Nettofinanzierungssaldo (Saldo 1 + Saldo 2)</b>							<b>-135 226,18</b>	<b>-171 400,00</b>	<b>36 173,82</b>
<b>Finanzierungstätigkeit</b>										
<b>SU 35</b>	<b>Summe Einzahlungen aus der Finanzierungstätigkeit</b>							<b>0,00</b>	<b>0,00</b>	<b>0,00</b>
<b>SU 36</b>	<b>Summe Auszahlungen aus der Finanzierungstätigkeit</b>							<b>0,00</b>	<b>0,00</b>	<b>0,00</b>
<b>SA4</b>	<b>Saldo (4) Geldfluss aus der Finanzierungstätigkeit (35 - 36)</b>							<b>0,00</b>	<b>0,00</b>	<b>0,00</b>
<b>SA5</b>	<b>Saldo (5) Geldfluss aus der voranschlagswirksamen Gebarung (Saldo 3 + Saldo 4)</b>							<b>-135 226,18</b>	<b>-171 400,00</b>	<b>36 173,82</b>
<b>413</b>	<b>Maßnahmen der Behindertenhilfe</b>									
<b>413000</b>	<b>Maßnahmen der Behindertenhilfe</b>									
<b>Operative Gebarung</b>										
<b>SU 21 / 31</b>	<b>Summe Erträge / Einzahlungen operative Gebarung</b>				<b>0,00</b>	<b>0,00</b>	<b>0,00</b>	<b>0,00</b>	<b>0,00</b>	<b>0,00</b>
1/413000-728000	Barrierefreiheit	2225	3225	24	63 164,83	70 000,00	-6 835,17	63 164,83	70 000,00	-6 835,17
<b>SU 22 / 32</b>	<b>Summe Aufwendungen / Auszahlungen operative Gebarung</b>				<b>63 164,83</b>	<b>70 000,00</b>	<b>-6 835,17</b>	<b>63 164,83</b>	<b>70 000,00</b>	<b>-6 835,17</b>

	MVAG	MVAG QU	Ergebnisrechnung			Finanzierungsrechnung					
			EH	FH	RA 2021	VA 2021	RA - VA	RA 2021	VA 2021	RA - VA	
<b>SA 0 / SA 1</b>		(0) Nettoergebnis (21 - 22) / (1) Geldfluss operative Gebarung (31 - 32)			-63 164,83	-70 000,00	6 835,17	-63 164,83	-70 000,00	6 835,17	
<b>SU 23</b>		Summe Haushaltsrücklagen			0,00	0,00	0,00	0,00	0,00	0,00	
<b>SA00</b>		Nettoergebnis nach Zuw./Entn. Haushaltsrücklagen (Saldo 0 +/- SU23)			-63 164,83	-70 000,00	6 835,17				
<b>Investive Gebarung</b>											
<b>SU 33</b>		Summe Einzahlungen investive Gebarung						0,00	0,00	0,00	
<b>SU 34</b>		Summe Auszahlungen investive Gebarung						0,00	0,00	0,00	
<b>SA2</b>		Saldo (2) Geldfluss aus der Investiven Gebarung (33 - 34)						0,00	0,00	0,00	
<b>SA3</b>		Saldo (3) Nettofinanzierungssaldo (Saldo 1 + Saldo 2)						-63 164,83	-70 000,00	6 835,17	
<b>Finanzierungstätigkeit</b>											
<b>SU 35</b>		Summe Einzahlungen aus der Finanzierungstätigkeit						0,00	0,00	0,00	
<b>SU 36</b>		Summe Auszahlungen aus der Finanzierungstätigkeit						0,00	0,00	0,00	
<b>SA4</b>		Saldo (4) Geldfluss aus der Finanzierungstätigkeit (35 - 36)						0,00	0,00	0,00	
<b>SA5</b>		Saldo (5) Geldfluss aus der voranschlagswirksamen Gebarung (Saldo 3 + Saldo 4)						-63 164,83	-70 000,00	6 835,17	
<b>419</b>		Sonstige Einrichtungen und Maßnahmen									
<b>419000</b>		Sonstige Einrichtungen u. Maßnahmen gte n.d. Opferfürsorgegesetz									
<b>Operative Gebarung</b>											
<b>SU 21 / 31</b>		Summe Erträge / Einzahlungen operative Gebarung			0,00	0,00	0,00	0,00	0,00	0,00	
1/419000-751000		Wohnsitzgde.Beitr.Sozialhilfegesetz	2231	3231	26	62 561,64	56 000,00	6 561,64	62 561,64	56 000,00	6 561,64
1/419000-751100		Sozialhilfeumlage	2231	3231	26	3 805 447,24	3 428 000,00	377 447,24	3 853 957,28	3 428 000,00	425 957,28
<b>SU 22 / 32</b>		Summe Aufwendungen / Auszahlungen operative Gebarung			3 868 008,88	3 484 000,00	384 008,88	3 916 518,92	3 484 000,00	432 518,92	
<b>SA 0 / SA 1</b>		(0) Nettoergebnis (21 - 22) / (1) Geldfluss operative Gebarung (31 - 32)			-3 868 008,88	-3 484 000,00	-384 008,88	-3 916 518,92	-3 484 000,00	-432 518,92	
<b>SU 23</b>		Summe Haushaltsrücklagen			0,00	0,00	0,00	0,00	0,00	0,00	
<b>SA00</b>		Nettoergebnis nach Zuw./Entn. Haushaltsrücklagen (Saldo 0 +/- SU23)			-3 868 008,88	-3 484 000,00	-384 008,88				
<b>Investive Gebarung</b>											
<b>SU 33</b>		Summe Einzahlungen investive Gebarung						0,00	0,00	0,00	
<b>SU 34</b>		Summe Auszahlungen investive Gebarung						0,00	0,00	0,00	
<b>SA2</b>		Saldo (2) Geldfluss aus der Investiven Gebarung (33 - 34)						0,00	0,00	0,00	
<b>SA3</b>		Saldo (3) Nettofinanzierungssaldo (Saldo 1 + Saldo 2)						-3 916 518,92	-3 484 000,00	-432 518,92	
<b>Finanzierungstätigkeit</b>											
<b>SU 35</b>		Summe Einzahlungen aus der Finanzierungstätigkeit						0,00	0,00	0,00	
<b>SU 36</b>		Summe Auszahlungen aus der Finanzierungstätigkeit						0,00	0,00	0,00	
<b>SA4</b>		Saldo (4) Geldfluss aus der Finanzierungstätigkeit (35 - 36)						0,00	0,00	0,00	
<b>SA5</b>		Saldo (5) Geldfluss aus der voranschlagswirksamen Gebarung (Saldo 3 + Saldo 4)						-3 916 518,92	-3 484 000,00	-432 518,92	

		MVAG			Ergebnisrechnung			Finanzierungsrechnung		
		EH	FH	QU	RA 2021	VA 2021	RA - VA	RA 2021	VA 2021	RA - VA
<b>42</b>	<b>Freie Wohlfahrt</b>									
<b>423</b>	<b>Essen auf Rädern</b>									
<b>423000</b>	<b>Essen auf Rädern</b>									
<b>Operative Gebarung</b>										
2/423000+813000	Erträge aus der Auflösung von Investitionszuschüssen (Kapitaltransfers)		2127		555,55	600,00	-44,45			
2/423000+817500	Erträge aus der Auflösung von sonstigen Rückstellungen		2117		568,13	600,00	-31,87			
2/423000+828000	Rückersätze von Ausgaben	2116	3116	18	71 377,69	73 500,00	-2 122,31	72 409,14	73 500,00	-1 090,86
2/423000+828100	Zuschuss, NÖ LR	2116	3116	18	10 875,55	10 000,00	875,55	10 875,55	10 000,00	875,55
<b>SU 21 / 31</b>	<b>Summe Erträge / Einzahlungen operative Gebarung</b>				<b>83 376,92</b>	<b>84 700,00</b>	<b>-1 323,08</b>	<b>83 284,69</b>	<b>83 500,00</b>	<b>-215,31</b>
1/423000-400300	Geringwertige Wirtschaftsgüter (GWG)	2221	3221	23		500,00	-500,00		500,00	-500,00
1/423000-454000	Reinigungsmittel	2221	3221	23		200,00	-200,00		200,00	-200,00
1/423000-456000	Büromaterial	2221	3221	23		500,00	-500,00		500,00	-500,00
1/423000-459000	Sonstige Verbrauchsgüter	2221	3221	23		100,00	-100,00		100,00	-100,00
1/423000-510000	Bezüge Vertr. Bedienst. Schema I (Ang.)	2211	3211	20	40 654,47	35 500,00	5 154,47	40 654,47	35 500,00	5 154,47
1/423000-582000	DGB.z.Ausgl.Fonds f.Fam.B.Vertr.Bed	2212	3212	20	1 581,21	1 400,00	181,21	1 581,21	1 400,00	181,21
1/423000-582010	DGB BVA Vertragsbedienstete	2212	3212	20	3 895,22	3 400,00	495,22	3 895,22	3 400,00	495,22
1/423000-582100	Abfertigung Neu	2212	3212	20	258,08	300,00	-41,92	258,08	300,00	-41,92
1/423000-582200	DGB Sozialversicherung VB	2212	3212	20	4 389,33	4 100,00	289,33	4 389,33	4 100,00	289,33
1/423000-591000	Dotierung von Rückstellungen für Abfertigungen	2214			406,75	500,00	-93,25			
1/423000-592000	Dotierung von Rückstellungen für Jubiläumszuwendungen	2214			119,59	100,00	19,59			
1/423000-614000	Instandhaltung Gebäude	2224	3224	24		500,00	-500,00		500,00	-500,00
1/423000-617000	Instandhaltung der Fahrzeuge	2224	3224	24	827,00	2 000,00	-1 173,00	827,00	2 000,00	-1 173,00
1/423000-618000	Instandhaltung von sonst. Anlagen	2224	3224	24		100,00	-100,00		100,00	-100,00
1/423000-631000	Telekommunikationsdienste	2222	3222	24	204,67	300,00	-95,33	180,60	300,00	-119,40
1/423000-670000	Versicherungen	2222	3222	24	891,67	800,00	91,67	891,67	800,00	91,67
1/423000-680000	Planmäßige Abschreibung	2226			1 987,50	2 000,00	-12,50			
1/423000-728100	Entgelte f.Speisenlieferungen (10%)	2225	3225	24	89 221,78	90 000,00	-778,22	87 901,12	90 000,00	-2 098,88
1/423000-728500	Reinigung	2225	3225	24	590,62	500,00	90,62	641,31	500,00	141,31
<b>SU 22 / 32</b>	<b>Summe Aufwendungen / Auszahlungen operative Gebarung</b>				<b>145 027,89</b>	<b>142 800,00</b>	<b>2 227,89</b>	<b>141 220,01</b>	<b>140 200,00</b>	<b>1 020,01</b>
<b>SA 0 / SA 1</b>	<b>(0) Nettoergebnis (21 - 22) / (1) Geldfluss operative Gebarung (31 - 32)</b>				<b>-61 650,97</b>	<b>-58 100,00</b>	<b>-3 550,97</b>	<b>-57 935,32</b>	<b>-56 700,00</b>	<b>-1 235,32</b>
<b>SU 23</b>	<b>Summe Haushaltsrücklagen</b>				<b>0,00</b>	<b>0,00</b>	<b>0,00</b>	<b>0,00</b>	<b>0,00</b>	<b>0,00</b>
<b>SA00</b>	<b>Nettoergebnis nach Zuw./Entn. Haushaltsrücklagen (Saldo 0 +/- SU23)</b>				<b>-61 650,97</b>	<b>-58 100,00</b>	<b>-3 550,97</b>			
<b>Investive Gebarung</b>										
<b>SU 33</b>	<b>Summe Einzahlungen investive Gebarung</b>							<b>0,00</b>	<b>0,00</b>	<b>0,00</b>

	MVAG	MVAG	QU	Ergebnisrechnung			Finanzierungsrechnung			
				EH	FH		RA 2021	VA 2021	RA - VA	RA 2021
SU 34								0,00	0,00	0,00
SA2								0,00	0,00	0,00
SA3								-57 935,32	-56 700,00	-1 235,32
<b>Finanzierungstätigkeit</b>										
SU 35								0,00	0,00	0,00
SU 36								0,00	0,00	0,00
SA4								0,00	0,00	0,00
SA5								-57 935,32	-56 700,00	-1 235,32
<b>424 Heimhilfe</b>										
<b>424000 Heimhilfe</b>										
<b>Operative Gebarung</b>										
SU 21 / 31								0,00	0,00	0,00
1/424000-728000								11 933,61	20 000,00	-8 066,39
SU 22 / 32								11 933,61	20 000,00	-8 066,39
SA 0 / SA 1								-11 933,61	-20 000,00	8 066,39
SU 23								0,00	0,00	0,00
SA00								-11 933,61	-20 000,00	8 066,39
<b>Investive Gebarung</b>										
SU 33								0,00	0,00	0,00
SU 34								0,00	0,00	0,00
SA2								0,00	0,00	0,00
SA3								-11 479,56	-20 000,00	8 520,44
<b>Finanzierungstätigkeit</b>										
SU 35								0,00	0,00	0,00
SU 36								0,00	0,00	0,00
SA4								0,00	0,00	0,00
SA5								-11 479,56	-20 000,00	8 520,44
<b>426 Flüchtlingshilfe</b>										
<b>426000 Flüchtlingshilfe</b>										
<b>Operative Gebarung</b>										
SU 21 / 31								0,00	0,00	0,00
1/426000-768100								877,70	1 400,00	-522,30
SU 22 / 32								877,70	1 400,00	-522,30
SA 0 / SA 1								-877,70	-1 400,00	522,30
SU 23								0,00	0,00	0,00
SA00								-877,70	-1 400,00	522,30

	MVAG	MVAG	QU	Ergebnisrechnung			Finanzierungsrechnung					
				EH	FH		RA 2021	VA 2021	RA - VA	RA 2021	VA 2021	RA - VA
<b>Investive Gebarung</b>												
SU 33								0,00	0,00	0,00		
SU 34								0,00	0,00	0,00		
SA2								0,00	0,00	0,00		
SA3								-877,70	-1 400,00	522,30		
<b>Finanzierungstätigkeit</b>												
SU 35								0,00	0,00	0,00		
SU 36								0,00	0,00	0,00		
SA4								0,00	0,00	0,00		
SA5								-877,70	-1 400,00	522,30		
<b>429 Sonstige Einrichtungen und Maßnahmen</b>												
<b>429000 Sonstige Einrichtungen u. Maßnahmen</b>												
<b>Operative Gebarung</b>												
2/429000+816100				2114	3114	13	6 500,00	7 000,00	-500,00	6 500,00	7 000,00	-500,00
SU 21 / 31							<b>6 500,00</b>	<b>7 000,00</b>	<b>-500,00</b>	<b>6 500,00</b>	<b>7 000,00</b>	<b>-500,00</b>
1/429000-728000				2225	3225	24	819,52	23 000,00	-22 180,48	819,52	23 000,00	-22 180,48
1/429000-728100				2225	3225	24	33 113,80	34 000,00	-886,20	33 113,80	34 000,00	-886,20
1/429000-728300				2225	3225	24	4 111,30	5 000,00	-888,70	4 111,30	5 000,00	-888,70
1/429000-728400				2225	3225	24	8 100,30	31 000,00	-22 899,70	8 100,30	31 000,00	-22 899,70
1/429000-728500				2225	3225	24		22 700,00	-22 700,00		22 700,00	-22 700,00
1/429000-757000				2234	3234	27	333 321,19	334 000,00	-678,81	333 321,19	334 000,00	-678,81
1/429000-768000				2234	3234	27	40 203,49	40 000,00	203,49	40 343,49	40 000,00	343,49
1/429000-768100				2234	3234	27	8 490,00	12 000,00	-3 510,00	8 790,00	12 000,00	-3 210,00
1/429000-768200				2234	3234	27	24 265,11	30 000,00	-5 734,89	26 354,60	30 000,00	-3 645,40
SU 22 / 32							<b>452 424,71</b>	<b>531 700,00</b>	<b>-79 275,29</b>	<b>454 954,20</b>	<b>531 700,00</b>	<b>-76 745,80</b>
SA 0 / SA 1							<b>-445 924,71</b>	<b>-524 700,00</b>	<b>78 775,29</b>	<b>-448 454,20</b>	<b>-524 700,00</b>	<b>76 245,80</b>
SU 23							0,00	0,00	0,00	0,00	0,00	0,00
SA00							<b>-445 924,71</b>	<b>-524 700,00</b>	<b>78 775,29</b>			
<b>Investive Gebarung</b>												
SU 33								0,00	0,00	0,00		
SU 34								0,00	0,00	0,00		
SA2								0,00	0,00	0,00		
SA3								-448 454,20	-524 700,00	76 245,80		
<b>Finanzierungstätigkeit</b>												
SU 35								0,00	0,00	0,00		
SU 36								0,00	0,00	0,00		
SA4								0,00	0,00	0,00		

		MVAG MVAG QU			Ergebnisrechnung			Finanzierungsrechnung		
		EH	FH	QU	RA 2021	VA 2021	RA - VA	RA 2021	VA 2021	RA - VA
<b>SA5</b>	<b>Saldo (5) Geldfluss aus der voranschlagswirksamen Gebarung (Saldo 3 + Saldo 4)</b>							<b>-448 454,20</b>	<b>-524 700,00</b>	<b>76 245,80</b>
<b>43</b>	<b>Jugendwohlfahrt</b>									
<b>439</b>	<b>Sonstige Einrichtungen und Maßnahmen</b>									
<b>439000</b>	<b>Sonstige Einrichtungen u. Maßnahmen</b>									
<b>Operative Gebarung</b>										
2/439000+811000	Mieteinnahmen Jugendtreff	2115	3115	14	470,74	600,00	-129,26	470,74	600,00	-129,26
2/439000+811020	Mieteinnahmen Streetworker	2115	3115	14	5 019,51	5 600,00	-580,49	5 019,51	5 600,00	-580,49
<b>SU 21 / 31</b>	<b>Summe Erträge / Einzahlungen operative Gebarung</b>				<b>5 490,25</b>	<b>6 200,00</b>	<b>-709,75</b>	<b>5 490,25</b>	<b>6 200,00</b>	<b>-709,75</b>
1/439000-413000	Säuglingswäschepakete	2221	3221	23	2 160,00	7 000,00	-4 840,00	2 160,00	7 000,00	-4 840,00
1/439000-670100	Versicherung Jugendtreff	2222	3222	24	477,60	500,00	-22,40	477,60	500,00	-22,40
1/439000-728300	Streetworker	2225	3225	24	3 513,50	13 000,00	-9 486,50	3 513,50	13 000,00	-9 486,50
1/439000-729000	Jugendtreff "project eggs"	2225	3225	24	6 202,90	5 300,00	902,90	6 017,28	5 300,00	717,28
1/439000-751000	Jugendwohlfahrtsumlage	2231	3231	26	713 897,14	520 000,00	193 897,14	750 802,14	520 000,00	230 802,14
1/439000-757000	Streetworker Subvention (Verein Tender)	2234	3234	27	30 089,05	30 000,00	89,05	30 089,05	30 000,00	89,05
1/439000-768000	Baby-Ehrungen	2234	3234	27	1 002,72	2 000,00	-997,28	1 002,72	2 000,00	-997,28
1/439000-768100	Kostenersatz Tagesmütter	2234	3234	27	2 820,00	8 000,00	-5 180,00	2 820,00	8 000,00	-5 180,00
<b>SU 22 / 32</b>	<b>Summe Aufwendungen / Auszahlungen operative Gebarung</b>				<b>760 162,91</b>	<b>585 800,00</b>	<b>174 362,91</b>	<b>796 882,29</b>	<b>585 800,00</b>	<b>211 082,29</b>
<b>SA 0 / SA 1</b>	<b>(0) Nettoergebnis (21 - 22) / (1) Geldfluss operative Gebarung (31 - 32)</b>				<b>-754 672,66</b>	<b>-579 600,00</b>	<b>-175 072,66</b>	<b>-791 392,04</b>	<b>-579 600,00</b>	<b>-211 792,04</b>
<b>SU 23</b>	<b>Summe Haushaltsrücklagen</b>				<b>0,00</b>	<b>0,00</b>	<b>0,00</b>	<b>0,00</b>	<b>0,00</b>	<b>0,00</b>
<b>SA00</b>	<b>Nettoergebnis nach Zuw./Entn. Haushaltsrücklagen (Saldo 0 +/- SU23)</b>				<b>-754 672,66</b>	<b>-579 600,00</b>	<b>-175 072,66</b>			
<b>Investive Gebarung</b>										
<b>SU 33</b>	<b>Summe Einzahlungen investive Gebarung</b>							<b>0,00</b>	<b>0,00</b>	<b>0,00</b>
<b>SU 34</b>	<b>Summe Auszahlungen investive Gebarung</b>							<b>0,00</b>	<b>0,00</b>	<b>0,00</b>
<b>SA2</b>	<b>Saldo (2) Geldfluss aus der Investiven Gebarung (33 - 34)</b>							<b>0,00</b>	<b>0,00</b>	<b>0,00</b>
<b>SA3</b>	<b>Saldo (3) Nettofinanzierungssaldo (Saldo 1 + Saldo 2)</b>							<b>-791 392,04</b>	<b>-579 600,00</b>	<b>-211 792,04</b>
<b>Finanzierungstätigkeit</b>										
<b>SU 35</b>	<b>Summe Einzahlungen aus der Finanzierungstätigkeit</b>							<b>0,00</b>	<b>0,00</b>	<b>0,00</b>
<b>SU 36</b>	<b>Summe Auszahlungen aus der Finanzierungstätigkeit</b>							<b>0,00</b>	<b>0,00</b>	<b>0,00</b>
<b>SA4</b>	<b>Saldo (4) Geldfluss aus der Finanzierungstätigkeit (35 - 36)</b>							<b>0,00</b>	<b>0,00</b>	<b>0,00</b>
<b>SA5</b>	<b>Saldo (5) Geldfluss aus der voranschlagswirksamen Gebarung (Saldo 3 + Saldo 4)</b>							<b>-791 392,04</b>	<b>-579 600,00</b>	<b>-211 792,04</b>

		MVAG MVAG QU			Ergebnisrechnung			Finanzierungsrechnung		
		EH	FH		RA 2021	VA 2021	RA - VA	RA 2021	VA 2021	RA - VA
<b>44</b>	<b>Behebung von Notständen</b>									
<b>441</b>	<b>Maßnahmen</b>									
<b>441000</b>	<b>Maßnahmen</b>									
<b>Operative Gebarung</b>										
2/441000+829000	Sozialfonds (sonstige Einnahmen)	2116	3116	18				1 150,00		1 150,00
<b>SU 21 / 31</b>	<b>Summe Erträge / Einzahlungen operative Gebarung</b>				<b>0,00</b>	<b>0,00</b>	<b>0,00</b>	<b>1 150,00</b>	<b>0,00</b>	<b>1 150,00</b>
<b>SU 22 / 32</b>	<b>Summe Aufwendungen / Auszahlungen operative Gebarung</b>				<b>0,00</b>	<b>0,00</b>	<b>0,00</b>	<b>0,00</b>	<b>0,00</b>	<b>0,00</b>
<b>SA 0 / SA 1</b>	<b>(0) Nettoergebnis (21 - 22) / (1) Geldfluss operative Gebarung (31 - 32)</b>				<b>0,00</b>	<b>0,00</b>	<b>0,00</b>	<b>1 150,00</b>	<b>0,00</b>	<b>1 150,00</b>
<b>SU 23</b>	<b>Summe Haushaltsrücklagen</b>				<b>0,00</b>	<b>0,00</b>	<b>0,00</b>	<b>0,00</b>	<b>0,00</b>	<b>0,00</b>
<b>SA00</b>	<b>Nettoergebnis nach Zuw./Entn. Haushaltsrücklagen (Saldo 0 +/- SU23)</b>				<b>0,00</b>	<b>0,00</b>	<b>0,00</b>			
<b>Investive Gebarung</b>										
<b>SU 33</b>	<b>Summe Einzahlungen investive Gebarung</b>							<b>0,00</b>	<b>0,00</b>	<b>0,00</b>
<b>SU 34</b>	<b>Summe Auszahlungen investive Gebarung</b>							<b>0,00</b>	<b>0,00</b>	<b>0,00</b>
<b>SA2</b>	<b>Saldo (2) Geldfluss aus der Investiven Gebarung (33 - 34)</b>							<b>0,00</b>	<b>0,00</b>	<b>0,00</b>
<b>SA3</b>	<b>Saldo (3) Nettofinanzierungssaldo (Saldo 1 + Saldo 2)</b>							<b>1 150,00</b>	<b>0,00</b>	<b>1 150,00</b>
<b>Finanzierungstätigkeit</b>										
<b>SU 35</b>	<b>Summe Einzahlungen aus der Finanzierungstätigkeit</b>							<b>0,00</b>	<b>0,00</b>	<b>0,00</b>
<b>SU 36</b>	<b>Summe Auszahlungen aus der Finanzierungstätigkeit</b>							<b>0,00</b>	<b>0,00</b>	<b>0,00</b>
<b>SA4</b>	<b>Saldo (4) Geldfluss aus der Finanzierungstätigkeit (35 - 36)</b>							<b>0,00</b>	<b>0,00</b>	<b>0,00</b>
<b>SA5</b>	<b>Saldo (5) Geldfluss aus der voranschlagswirksamen Gebarung (Saldo 3 + Saldo 4)</b>							<b>1 150,00</b>	<b>0,00</b>	<b>1 150,00</b>
<b>48</b>	<b>Wohnbauförderung</b>									
<b>489</b>	<b>Sonstige Maßnahmen</b>									
<b>489000</b>	<b>Sonstige Maßnahmen</b>									
<b>Operative Gebarung</b>										
<b>SU 21 / 31</b>	<b>Summe Erträge / Einzahlungen operative Gebarung</b>				<b>0,00</b>	<b>0,00</b>	<b>0,00</b>	<b>0,00</b>	<b>0,00</b>	<b>0,00</b>
1/489000-768000	Zinsenzuschüsse an Bauwerber	2234	3234	27	1 588,14	5 000,00	-3 411,86	1 134,38	5 000,00	-3 865,62
<b>SU 22 / 32</b>	<b>Summe Aufwendungen / Auszahlungen operative Gebarung</b>				<b>1 588,14</b>	<b>5 000,00</b>	<b>-3 411,86</b>	<b>1 134,38</b>	<b>5 000,00</b>	<b>-3 865,62</b>
<b>SA 0 / SA 1</b>	<b>(0) Nettoergebnis (21 - 22) / (1) Geldfluss operative Gebarung (31 - 32)</b>				<b>-1 588,14</b>	<b>-5 000,00</b>	<b>3 411,86</b>	<b>-1 134,38</b>	<b>-5 000,00</b>	<b>3 865,62</b>
<b>SU 23</b>	<b>Summe Haushaltsrücklagen</b>				<b>0,00</b>	<b>0,00</b>	<b>0,00</b>	<b>0,00</b>	<b>0,00</b>	<b>0,00</b>
<b>SA00</b>	<b>Nettoergebnis nach Zuw./Entn. Haushaltsrücklagen (Saldo 0 +/- SU23)</b>				<b>-1 588,14</b>	<b>-5 000,00</b>	<b>3 411,86</b>			
<b>Investive Gebarung</b>										
<b>SU 33</b>	<b>Summe Einzahlungen investive Gebarung</b>							<b>0,00</b>	<b>0,00</b>	<b>0,00</b>
<b>SU 34</b>	<b>Summe Auszahlungen investive Gebarung</b>							<b>0,00</b>	<b>0,00</b>	<b>0,00</b>
<b>SA2</b>	<b>Saldo (2) Geldfluss aus der Investiven Gebarung (33 - 34)</b>							<b>0,00</b>	<b>0,00</b>	<b>0,00</b>
<b>SA3</b>	<b>Saldo (3) Nettofinanzierungssaldo (Saldo 1 + Saldo 2)</b>							<b>-1 134,38</b>	<b>-5 000,00</b>	<b>3 865,62</b>

	MVAG MVAG QU		Ergebnisrechnung			Finanzierungsrechnung		
	EH	FH	RA 2021	VA 2021	RA - VA	RA 2021	VA 2021	RA - VA
<b>Finanzierungstätigkeit</b>								
<b>SU 35</b>		Summe Einzahlungen aus der Finanzierungstätigkeit				0,00	0,00	0,00
<b>SU 36</b>		Summe Auszahlungen aus der Finanzierungstätigkeit				0,00	0,00	0,00
<b>SA4</b>		Saldo (4) Geldfluss aus der Finanzierungstätigkeit (35 – 36)				0,00	0,00	0,00
<b>SA5</b>		Saldo (5) Geldfluss aus der voranschlagswirksamen Gebarung (Saldo 3 + Saldo 4)				-1 134,38	-5 000,00	3 865,62



		MVAG	MVAG	QU	Ergebnisrechnung			Finanzierungsrechnung		
		EH	FH		RA 2021	VA 2021	RA - VA	RA 2021	VA 2021	RA - VA
<b>5 Gesundheit</b>										
<b>51</b>	<b>Gesundheitsdienst</b>									
<b>510</b>	<b>Medizinische Bereichsversorgung</b>									
<b>510000</b>	<b>Medizinische Bereichsversorgung</b>									
<b>Operative Gebarung</b>										
<b>SU 21 / 31</b>	<b>Summe Erträge / Einzahlungen operative Gebarung</b>				<b>0,00</b>	<b>0,00</b>	<b>0,00</b>	<b>0,00</b>	<b>0,00</b>	<b>0,00</b>
1/510000-564100	Schulärztliche Tätigkeiten	2211	3211	20		5 400,00	-5 400,00	5 400,00		-5 400,00
1/510000-564200	Sonst.gemeindeärztliche Tätigkeiten	2211	3211	20	1 200,80	1 200,00	0,80	1 200,80	1 200,00	0,80
1/510000-751000	Beitrag an Pensionsvb.	2231	3231	26	32 201,90	33 000,00	-798,10	32 201,90	33 000,00	-798,10
<b>SU 22 / 32</b>	<b>Summe Aufwendungen / Auszahlungen operative Gebarung</b>				<b>33 402,70</b>	<b>39 600,00</b>	<b>-6 197,30</b>	<b>33 402,70</b>	<b>39 600,00</b>	<b>-6 197,30</b>
<b>SA 0 / SA 1</b>	<b>(0) Nettoergebnis (21 - 22) / (1) Geldfluss operative Gebarung (31 - 32)</b>				<b>-33 402,70</b>	<b>-39 600,00</b>	<b>6 197,30</b>	<b>-33 402,70</b>	<b>-39 600,00</b>	<b>6 197,30</b>
<b>SU 23</b>	<b>Summe Haushaltsrücklagen</b>				<b>0,00</b>	<b>0,00</b>	<b>0,00</b>	<b>0,00</b>	<b>0,00</b>	<b>0,00</b>
<b>SA00</b>	<b>Nettoergebnis nach Zuw./Entn. Haushaltsrücklagen (Saldo 0 +/- SU23)</b>				<b>-33 402,70</b>	<b>-39 600,00</b>	<b>6 197,30</b>			
<b>Investive Gebarung</b>										
<b>SU 33</b>	<b>Summe Einzahlungen investive Gebarung</b>							<b>0,00</b>	<b>0,00</b>	<b>0,00</b>
<b>SU 34</b>	<b>Summe Auszahlungen investive Gebarung</b>							<b>0,00</b>	<b>0,00</b>	<b>0,00</b>
<b>SA2</b>	<b>Saldo (2) Geldfluss aus der Investiven Gebarung (33 - 34)</b>							<b>0,00</b>	<b>0,00</b>	<b>0,00</b>
<b>SA3</b>	<b>Saldo (3) Nettofinanzierungssaldo (Saldo 1 + Saldo 2)</b>							<b>-33 402,70</b>	<b>-39 600,00</b>	<b>6 197,30</b>
<b>Finanzierungstätigkeit</b>										
<b>SU 35</b>	<b>Summe Einzahlungen aus der Finanzierungstätigkeit</b>							<b>0,00</b>	<b>0,00</b>	<b>0,00</b>
<b>SU 36</b>	<b>Summe Auszahlungen aus der Finanzierungstätigkeit</b>							<b>0,00</b>	<b>0,00</b>	<b>0,00</b>
<b>SA4</b>	<b>Saldo (4) Geldfluss aus der Finanzierungstätigkeit (35 - 36)</b>							<b>0,00</b>	<b>0,00</b>	<b>0,00</b>
<b>SA5</b>	<b>Saldo (5) Geldfluss aus der voranschlagswirksamen Gebarung (Saldo 3 + Saldo 4)</b>							<b>-33 402,70</b>	<b>-39 600,00</b>	<b>6 197,30</b>
<b>511</b>	<b>Familienberatung</b>									
<b>511000</b>	<b>Familienberatung</b>									
<b>Operative Gebarung</b>										
<b>SU 21 / 31</b>	<b>Summe Erträge / Einzahlungen operative Gebarung</b>				<b>0,00</b>	<b>0,00</b>	<b>0,00</b>	<b>0,00</b>	<b>0,00</b>	<b>0,00</b>
1/511000-728000	Eltern-Kind-Zentrum/Mutterberatung	2225	3225	24	55,00	2 000,00	-1 945,00	55,00	2 000,00	-1 945,00
<b>SU 22 / 32</b>	<b>Summe Aufwendungen / Auszahlungen operative Gebarung</b>				<b>55,00</b>	<b>2 000,00</b>	<b>-1 945,00</b>	<b>55,00</b>	<b>2 000,00</b>	<b>-1 945,00</b>
<b>SA 0 / SA 1</b>	<b>(0) Nettoergebnis (21 - 22) / (1) Geldfluss operative Gebarung (31 - 32)</b>				<b>-55,00</b>	<b>-2 000,00</b>	<b>1 945,00</b>	<b>-55,00</b>	<b>-2 000,00</b>	<b>1 945,00</b>
<b>SU 23</b>	<b>Summe Haushaltsrücklagen</b>				<b>0,00</b>	<b>0,00</b>	<b>0,00</b>	<b>0,00</b>	<b>0,00</b>	<b>0,00</b>
<b>SA00</b>	<b>Nettoergebnis nach Zuw./Entn. Haushaltsrücklagen (Saldo 0 +/- SU23)</b>				<b>-55,00</b>	<b>-2 000,00</b>	<b>1 945,00</b>			
<b>Investive Gebarung</b>										
<b>SU 33</b>	<b>Summe Einzahlungen investive Gebarung</b>							<b>0,00</b>	<b>0,00</b>	<b>0,00</b>
<b>SU 34</b>	<b>Summe Auszahlungen investive Gebarung</b>							<b>0,00</b>	<b>0,00</b>	<b>0,00</b>

	MVAG	MVAG	QU	Ergebnisrechnung			Finanzierungsrechnung						
				EH	FH		RA 2021	VA 2021	RA - VA	RA 2021	VA 2021	RA - VA	
SA2								0,00	0,00	0,00			
SA3								-55,00	-2 000,00	1 945,00			
<b>Finanzierungstätigkeit</b>													
SU 35								0,00	0,00	0,00			
SU 36								0,00	0,00	0,00			
SA4								0,00	0,00	0,00			
SA5								-55,00	-2 000,00	1 945,00			
512													
512000													
<b>Operative Gebarung</b>													
SU 21 / 31								0,00	0,00	0,00			
1/512000-458000				2221	3221	23	23 185,89	30 000,00	-6 814,11	13 929,89	30 000,00	-16 070,11	
SU 22 / 32								23 185,89	30 000,00	-6 814,11	13 929,89	30 000,00	-16 070,11
SA 0 / SA 1								-23 185,89	-30 000,00	6 814,11	-13 929,89	-30 000,00	16 070,11
SU 23								0,00	0,00	0,00	0,00	0,00	0,00
SA00								-23 185,89	-30 000,00	6 814,11			
<b>Investive Gebarung</b>													
SU 33								0,00	0,00	0,00	0,00	0,00	
SU 34								0,00	0,00	0,00	0,00	0,00	
SA2								0,00	0,00	0,00	0,00	0,00	
SA3								-13 929,89	-30 000,00	16 070,11			
<b>Finanzierungstätigkeit</b>													
SU 35								0,00	0,00	0,00	0,00	0,00	
SU 36								0,00	0,00	0,00	0,00	0,00	
SA4								0,00	0,00	0,00	0,00	0,00	
SA5								-13 929,89	-30 000,00	16 070,11			
513													
513000													
<b>Operative Gebarung</b>													
SU 21 / 31								0,00	0,00	0,00	0,00	0,00	
1/513000-728000				2225	3225	24		800,00	-800,00		800,00	-800,00	
SU 22 / 32								0,00	800,00	-800,00	0,00	800,00	-800,00
SA 0 / SA 1								0,00	-800,00	800,00	0,00	-800,00	800,00
SU 23								0,00	0,00	0,00	0,00	0,00	0,00
SA00								0,00	-800,00	800,00			

	MVAG	MVAG	QU	Ergebnisrechnung			Finanzierungsrechnung			
				EH	FH		RA 2021	VA 2021	RA - VA	RA 2021
<b>Investive Gebarung</b>										
SU 33								0,00	0,00	0,00
SU 34								0,00	0,00	0,00
SA2								0,00	0,00	0,00
SA3								0,00	-800,00	800,00
<b>Finanzierungstätigkeit</b>										
SU 35								0,00	0,00	0,00
SU 36								0,00	0,00	0,00
SA4								0,00	0,00	0,00
SA5								0,00	-800,00	800,00
<b>52 Umweltschutz</b>										
<b>520 Natur- und Landschaftsschutz</b>										
<b>520000 Umweltschutz</b>										
<b>Operative Gebarung</b>										
SU 21 / 31								0,00	0,00	0,00
1/520000-680000				2226	201,13	200,00	1,13			
1/520000-728000				2225 3225 24	53 028,77	53 000,00	28,77	51 705,47	53 000,00	-1 294,53
SU 22 / 32					53 229,90	53 200,00	29,90	51 705,47	53 000,00	-1 294,53
SA 0 / SA 1					-53 229,90	-53 200,00	-29,90	-51 705,47	-53 000,00	1 294,53
SU 23					0,00	0,00	0,00	0,00	0,00	0,00
SA00					-53 229,90	-53 200,00	-29,90			
<b>Investive Gebarung</b>										
SU 33								0,00	0,00	0,00
SU 34								0,00	0,00	0,00
SA2								0,00	0,00	0,00
SA3								-51 705,47	-53 000,00	1 294,53
<b>Finanzierungstätigkeit</b>										
SU 35								0,00	0,00	0,00
SU 36								0,00	0,00	0,00
SA4								0,00	0,00	0,00
SA5								-51 705,47	-53 000,00	1 294,53

		MVAG			Ergebnisrechnung			Finanzierungsrechnung		
		EH	FH	QU	RA 2021	VA 2021	RA - VA	RA 2021	VA 2021	RA - VA
<b>522</b>	<b>Reinhaltung der Luft</b>									
<b>522000</b>	<b>Klimaschutz</b>									
	<b>Operative Gebarung</b>									
2/522000+816000	Kostenbeitrag Klimakarten	2114	3114	13	1 285,20	4 000,00	-2 714,80	1 285,20	4 000,00	-2 714,80
2/522000+871000	Förderung NÖ LR Klima- u. Energie Modellregion	2121	3121	33	10 000,00		10 000,00	10 000,00		10 000,00
<b>SU 21 / 31</b>	<b>Summe Erträge / Einzahlungen operative Gebarung</b>				<b>11 285,20</b>	<b>4 000,00</b>	<b>7 285,20</b>	<b>11 285,20</b>	<b>4 000,00</b>	<b>7 285,20</b>
1/522000-600000	Energiebezüge	2222	3222	24	2 958,74	2 400,00	558,74	2 629,82	2 400,00	229,82
1/522000-670000	Versicherungen	2222	3222	24	619,74	600,00	19,74	619,74	600,00	19,74
1/522000-680000	Planmäßige Abschreibung	2226			6 383,28	4 200,00	2 183,28			
1/522000-728000	Entgelte für sonstige Leistungen	2225	3225	24	47 599,22	95 000,00	-47 400,78	43 112,00	95 000,00	-51 888,00
1/522000-768000	Förderung Klimabündnis	2234	3234	27	14 585,99	15 000,00	-414,01	14 285,99	15 000,00	-714,01
1/522000-768100	Katastrophenschutz	2234	3234	27		5 000,00	-5 000,00		5 000,00	-5 000,00
<b>SU 22 / 32</b>	<b>Summe Aufwendungen / Auszahlungen operative Gebarung</b>				<b>72 146,97</b>	<b>122 200,00</b>	<b>-50 053,03</b>	<b>60 647,55</b>	<b>118 000,00</b>	<b>-57 352,45</b>
<b>SA 0 / SA 1</b>	<b>(0) Nettoergebnis (21 - 22) / (1) Geldfluss operative Gebarung (31 - 32)</b>				<b>-60 861,77</b>	<b>-118 200,00</b>	<b>57 338,23</b>	<b>-49 362,35</b>	<b>-114 000,00</b>	<b>64 637,65</b>
<b>SU 23</b>	<b>Summe Haushaltsrücklagen</b>				<b>0,00</b>	<b>0,00</b>	<b>0,00</b>	<b>0,00</b>	<b>0,00</b>	<b>0,00</b>
<b>SA00</b>	<b>Nettoergebnis nach Zuw./Entn. Haushaltsrücklagen (Saldo 0 +/- SU23)</b>				<b>-60 861,77</b>	<b>-118 200,00</b>	<b>57 338,23</b>			
	<b>Investive Gebarung</b>									
<b>SU 33</b>	<b>Summe Einzahlungen investive Gebarung</b>							<b>0,00</b>	<b>0,00</b>	<b>0,00</b>
1/522000-020000	Elektro-Ladestationen		3414	41				47 026,69	50 000,00	-2 973,31
<b>SU 34</b>	<b>Summe Auszahlungen investive Gebarung</b>							<b>47 026,69</b>	<b>50 000,00</b>	<b>-2 973,31</b>
<b>SA2</b>	<b>Saldo (2) Geldfluss aus der Investiven Gebarung (33 - 34)</b>							<b>-47 026,69</b>	<b>-50 000,00</b>	<b>2 973,31</b>
<b>SA3</b>	<b>Saldo (3) Nettofinanzierungssaldo (Saldo 1 + Saldo 2)</b>							<b>-96 389,04</b>	<b>-164 000,00</b>	<b>67 610,96</b>
	<b>Finanzierungstätigkeit</b>									
<b>SU 35</b>	<b>Summe Einzahlungen aus der Finanzierungstätigkeit</b>							<b>0,00</b>	<b>0,00</b>	<b>0,00</b>
<b>SU 36</b>	<b>Summe Auszahlungen aus der Finanzierungstätigkeit</b>							<b>0,00</b>	<b>0,00</b>	<b>0,00</b>
<b>SA4</b>	<b>Saldo (4) Geldfluss aus der Finanzierungstätigkeit (35 - 36)</b>							<b>0,00</b>	<b>0,00</b>	<b>0,00</b>
<b>SA5</b>	<b>Saldo (5) Geldfluss aus der voranschlagswirksamen Gebarung (Saldo 3 + Saldo 4)</b>							<b>-96 389,04</b>	<b>-164 000,00</b>	<b>67 610,96</b>
<b>523</b>	<b>Lärmbekämpfung</b>									
<b>523000</b>	<b>Lärmbekämpfung</b>									
	<b>Operative Gebarung</b>									
6/523000+829910	Zuführungen aus der operativen Gebarung	2116	3116	18	56 669,72		56 669,72	56 669,72		56 669,72
<b>SU 21 / 31</b>	<b>Summe Erträge / Einzahlungen operative Gebarung</b>				<b>56 669,72</b>	<b>0,00</b>	<b>56 669,72</b>	<b>56 669,72</b>	<b>0,00</b>	<b>56 669,72</b>
1/523000-650000	Kreditzinsen	2241	3241	25	1 369,37	1 400,00	-30,63	1 369,37	1 400,00	-30,63
1/523000-680000	Planmäßige Abschreibung	2226			34 364,01	38 000,00	-3 635,99			
<b>SU 22 / 32</b>	<b>Summe Aufwendungen / Auszahlungen operative Gebarung</b>				<b>35 733,38</b>	<b>39 400,00</b>	<b>-3 666,62</b>	<b>1 369,37</b>	<b>1 400,00</b>	<b>-30,63</b>

	MVAG	MVAG	QU	Ergebnisrechnung			Finanzierungsrechnung		
				EH	FH		RA 2021	VA 2021	RA - VA
<b>SA 0 / SA 1</b>									
	(0) Nettoergebnis (21 - 22) / (1) Geldfluss operative Gebarung (31 - 32)			20 936,34	-39 400,00	60 336,34	55 300,35	-1 400,00	56 700,35
<b>SU 23</b>	Summe Haushaltsrücklagen			0,00	0,00	0,00	0,00	0,00	0,00
<b>SA00</b>	Nettoergebnis nach Zuw./Entn. Haushaltsrücklagen (Saldo 0 +/- SU23)			20 936,34	-39 400,00	60 336,34			
<b>Investive Gebarung</b>									
<b>SU 33</b>	Summe Einzahlungen investive Gebarung						0,00	0,00	0,00
5/523000-005000	Anlagen zu Straßenbauten		3412 40				300 000,00	993 300,00	-693 300,00
<b>SU 34</b>	Summe Auszahlungen investive Gebarung						300 000,00	993 300,00	-693 300,00
<b>SA2</b>	Saldo (2) Geldfluss aus der Investiven Gebarung (33 - 34)						-300 000,00	-993 300,00	693 300,00
<b>SA3</b>	Saldo (3) Nettofinanzierungssaldo (Saldo 1 + Saldo 2)						-244 699,65	-994 700,00	750 000,35
<b>Finanzierungstätigkeit</b>									
6/523000+346000	Darlehensaufnahme		3514 55					750 000,00	-750 000,00
<b>SU 35</b>	Summe Einzahlungen aus der Finanzierungstätigkeit						0,00	750 000,00	-750 000,00
1/523000-346000	Tilgung v. Bankdarlehen		3614 65				22 100,00	22 100,00	
<b>SU 36</b>	Summe Auszahlungen aus der Finanzierungstätigkeit						22 100,00	22 100,00	0,00
<b>SA4</b>	Saldo (4) Geldfluss aus der Finanzierungstätigkeit (35 - 36)						-22 100,00	727 900,00	-750 000,00
<b>SA5</b>	Saldo (5) Geldfluss aus der voranschlagswirksamen Gebarung (Saldo 3 + Saldo 4)						-266 799,65	-266 800,00	0,35
<b>53 Rettungs- und Warndienste</b>									
<b>530 Rettungsdienste</b>									
<b>530000 Rettungsdienste</b>									
<b>Operative Gebarung</b>									
<b>SU 21 / 31</b>	Summe Erträge / Einzahlungen operative Gebarung			0,00	0,00	0,00	0,00	0,00	0,00
1/530000-757000	Rettungseuro		2234 3234 27		95 000,00	-95 000,00		95 000,00	-95 000,00
<b>SU 22 / 32</b>	Summe Aufwendungen / Auszahlungen operative Gebarung			0,00	95 000,00	-95 000,00	0,00	95 000,00	-95 000,00
<b>SA 0 / SA 1</b>	(0) Nettoergebnis (21 - 22) / (1) Geldfluss operative Gebarung (31 - 32)			0,00	-95 000,00	95 000,00	0,00	-95 000,00	95 000,00
<b>SU 23</b>	Summe Haushaltsrücklagen			0,00	0,00	0,00	0,00	0,00	0,00
<b>SA00</b>	Nettoergebnis nach Zuw./Entn. Haushaltsrücklagen (Saldo 0 +/- SU23)			0,00	-95 000,00	95 000,00			
<b>Investive Gebarung</b>									
<b>SU 33</b>	Summe Einzahlungen investive Gebarung						0,00	0,00	0,00
<b>SU 34</b>	Summe Auszahlungen investive Gebarung						0,00	0,00	0,00
<b>SA2</b>	Saldo (2) Geldfluss aus der Investiven Gebarung (33 - 34)						0,00	0,00	0,00
<b>SA3</b>	Saldo (3) Nettofinanzierungssaldo (Saldo 1 + Saldo 2)						0,00	-95 000,00	95 000,00
<b>Finanzierungstätigkeit</b>									
<b>SU 35</b>	Summe Einzahlungen aus der Finanzierungstätigkeit						0,00	0,00	0,00
<b>SU 36</b>	Summe Auszahlungen aus der Finanzierungstätigkeit						0,00	0,00	0,00
<b>SA4</b>	Saldo (4) Geldfluss aus der Finanzierungstätigkeit (35 - 36)						0,00	0,00	0,00

		MVAG			Ergebnisrechnung			Finanzierungsrechnung		
		EH	FH	QU	RA 2021	VA 2021	RA - VA	RA 2021	VA 2021	RA - VA
SA5	Saldo (5) Geldfluss aus der voranschlagswirksamen Gebarung (Saldo 3 + Saldo 4)							0,00	-95 000,00	95 000,00
<b>56</b>	<b>Krankenanstalten anderer Rechtsträger</b>									
<b>562</b>	<b>Sprengelbeiträge</b>									
<b>562000</b>	<b>Beitr.d.Gemeinden z.Krankenanst.Sprengel</b>									
<b>Operative Gebarung</b>										
SU 21 / 31	Summe Erträge / Einzahlungen operative Gebarung				0,00	0,00	0,00	0,00	0,00	0,00
1/562000-752000	Sprengelbeitrag NÖ. Krankenanstalten	2231	3231	26	4 699 063,28	4 453 000,00	246 063,28	4 104 035,58	4 453 000,00	-348 964,42
SU 22 / 32	Summe Aufwendungen / Auszahlungen operative Gebarung				4 699 063,28	4 453 000,00	246 063,28	4 104 035,58	4 453 000,00	-348 964,42
SA 0 / SA 1	(0) Nettoergebnis (21 - 22) / (1) Geldfluss operative Gebarung (31 - 32)				-4 699 063,28	-4 453 000,00	-246 063,28	-4 104 035,58	-4 453 000,00	348 964,42
SU 23	Summe Haushaltsrücklagen				0,00	0,00	0,00	0,00	0,00	0,00
SA00	Nettoergebnis nach Zuw./Entn. Haushaltsrücklagen (Saldo 0 +/- SU23)				-4 699 063,28	-4 453 000,00	-246 063,28			
<b>Investive Gebarung</b>										
SU 33	Summe Einzahlungen investive Gebarung							0,00	0,00	0,00
SU 34	Summe Auszahlungen investive Gebarung							0,00	0,00	0,00
SA2	Saldo (2) Geldfluss aus der Investiven Gebarung (33 - 34)							0,00	0,00	0,00
SA3	Saldo (3) Nettofinanzierungssaldo (Saldo 1 + Saldo 2)							-4 104 035,58	-4 453 000,00	348 964,42
<b>Finanzierungstätigkeit</b>										
SU 35	Summe Einzahlungen aus der Finanzierungstätigkeit							0,00	0,00	0,00
SU 36	Summe Auszahlungen aus der Finanzierungstätigkeit							0,00	0,00	0,00
SA4	Saldo (4) Geldfluss aus der Finanzierungstätigkeit (35 - 36)							0,00	0,00	0,00
SA5	Saldo (5) Geldfluss aus der voranschlagswirksamen Gebarung (Saldo 3 + Saldo 4)							-4 104 035,58	-4 453 000,00	348 964,42
<b>562100</b>	<b>Beitr.d.Gde.zum Krankenanstaltensprengel</b>									
<b>Operative Gebarung</b>										
SU 21 / 31	Summe Erträge / Einzahlungen operative Gebarung				0,00	0,00	0,00	0,00	0,00	0,00
1/562100-752000	Verwaltungsaufwand	2231	3231	26	49,93	100,00	-50,07	49,93	100,00	-50,07
SU 22 / 32	Summe Aufwendungen / Auszahlungen operative Gebarung				49,93	100,00	-50,07	49,93	100,00	-50,07
SA 0 / SA 1	(0) Nettoergebnis (21 - 22) / (1) Geldfluss operative Gebarung (31 - 32)				-49,93	-100,00	50,07	-49,93	-100,00	50,07
SU 23	Summe Haushaltsrücklagen				0,00	0,00	0,00	0,00	0,00	0,00
SA00	Nettoergebnis nach Zuw./Entn. Haushaltsrücklagen (Saldo 0 +/- SU23)				-49,93	-100,00	50,07			
<b>Investive Gebarung</b>										
SU 33	Summe Einzahlungen investive Gebarung							0,00	0,00	0,00
SU 34	Summe Auszahlungen investive Gebarung							0,00	0,00	0,00
SA2	Saldo (2) Geldfluss aus der Investiven Gebarung (33 - 34)							0,00	0,00	0,00
SA3	Saldo (3) Nettofinanzierungssaldo (Saldo 1 + Saldo 2)							-49,93	-100,00	50,07

		MVAG	MVAG	QU	Ergebnisrechnung			Finanzierungsrechnung		
		EH	FH		RA 2021	VA 2021	RA - VA	RA 2021	VA 2021	RA - VA
<b>Finanzierungstätigkeit</b>										
<b>SU 35</b>	<b>Summe Einzahlungen aus der Finanzierungstätigkeit</b>							<b>0,00</b>	<b>0,00</b>	<b>0,00</b>
<b>SU 36</b>	<b>Summe Auszahlungen aus der Finanzierungstätigkeit</b>							<b>0,00</b>	<b>0,00</b>	<b>0,00</b>
<b>SA4</b>	<b>Saldo (4) Geldfluss aus der Finanzierungstätigkeit (35 – 36)</b>							<b>0,00</b>	<b>0,00</b>	<b>0,00</b>
<b>SA5</b>	<b>Saldo (5) Geldfluss aus der voranschlagswirksamen Gebarung (Saldo 3 + Saldo 4)</b>							<b>-49,93</b>	<b>-100,00</b>	<b>50,07</b>
<b>57</b>	<b>Heilvorkommen und Kurorte</b>									
<b>579</b>	<b>Sonstige Einrichtungen und Maßnahmen</b>									
<b>579000</b>	<b>Inhalatorium</b>									
<b>Operative Gebarung</b>										
2/579000+813000	Erträge aus der Auflösung von Investitionszuschüssen (Kapitaltransfers)		2127		2 519,68	2 500,00	19,68			
<b>SU 21 / 31</b>	<b>Summe Erträge / Einzahlungen operative Gebarung</b>				<b>2 519,68</b>	<b>2 500,00</b>	<b>19,68</b>	<b>0,00</b>	<b>0,00</b>	<b>0,00</b>
1/579000-400300	Geringwertige Wirtschaftsgüter (GWG)	2221	3221	23	145,92	500,00	-354,08	145,92	500,00	-354,08
1/579000-454000	Reinigungsmittel	2221	3221	23	90,23	100,00	-9,77	90,23	100,00	-9,77
1/579000-600000	Energiebezüge Strom	2222	3222	24	411,60	900,00	-488,40	411,60	900,00	-488,40
1/579000-614000	Instandhaltung Gebäude	2224	3224	24	7 581,52	7 000,00	581,52	7 581,52	7 000,00	581,52
1/579000-631000	Telekommunikationsdienste	2222	3222	24	280,80	300,00	-19,20	259,20	300,00	-40,80
1/579000-670000	Versicherungen	2222	3222	24	142,32	200,00	-57,68	142,32	200,00	-57,68
1/579000-680000	Planmäßige Abschreibung	2226			11 851,69	11 900,00	-48,31			
1/579000-710000	Öffentl.Abgaben	2225	3225	24	1 128,04	1 600,00	-471,96	1 128,04	1 600,00	-471,96
<b>SU 22 / 32</b>	<b>Summe Aufwendungen / Auszahlungen operative Gebarung</b>				<b>21 632,12</b>	<b>22 500,00</b>	<b>-867,88</b>	<b>9 758,83</b>	<b>10 600,00</b>	<b>-841,17</b>
<b>SA 0 / SA 1</b>	<b>(0) Nettoergebnis (21 - 22) / (1) Geldfluss operative Gebarung (31 – 32)</b>				<b>-19 112,44</b>	<b>-20 000,00</b>	<b>887,56</b>	<b>-9 758,83</b>	<b>-10 600,00</b>	<b>841,17</b>
<b>SU 23</b>	<b>Summe Haushaltsrücklagen</b>				<b>0,00</b>	<b>0,00</b>	<b>0,00</b>	<b>0,00</b>	<b>0,00</b>	<b>0,00</b>
<b>SA00</b>	<b>Nettoergebnis nach Zuw./Entn. Haushaltsrücklagen (Saldo 0 +/- SU23)</b>				<b>-19 112,44</b>	<b>-20 000,00</b>	<b>887,56</b>			
<b>Investive Gebarung</b>										
<b>SU 33</b>	<b>Summe Einzahlungen investive Gebarung</b>							<b>0,00</b>	<b>0,00</b>	<b>0,00</b>
<b>SU 34</b>	<b>Summe Auszahlungen investive Gebarung</b>							<b>0,00</b>	<b>0,00</b>	<b>0,00</b>
<b>SA2</b>	<b>Saldo (2) Geldfluss aus der Investiven Gebarung (33 – 34)</b>							<b>0,00</b>	<b>0,00</b>	<b>0,00</b>
<b>SA3</b>	<b>Saldo (3) Nettofinanzierungssaldo (Saldo 1 + Saldo 2)</b>							<b>-9 758,83</b>	<b>-10 600,00</b>	<b>841,17</b>
<b>Finanzierungstätigkeit</b>										
<b>SU 35</b>	<b>Summe Einzahlungen aus der Finanzierungstätigkeit</b>							<b>0,00</b>	<b>0,00</b>	<b>0,00</b>
<b>SU 36</b>	<b>Summe Auszahlungen aus der Finanzierungstätigkeit</b>							<b>0,00</b>	<b>0,00</b>	<b>0,00</b>
<b>SA4</b>	<b>Saldo (4) Geldfluss aus der Finanzierungstätigkeit (35 – 36)</b>							<b>0,00</b>	<b>0,00</b>	<b>0,00</b>
<b>SA5</b>	<b>Saldo (5) Geldfluss aus der voranschlagswirksamen Gebarung (Saldo 3 + Saldo 4)</b>							<b>-9 758,83</b>	<b>-10 600,00</b>	<b>841,17</b>

		MVAG	MVAG	QU	Ergebnisrechnung			Finanzierungsrechnung		
		EH	FH		RA 2021	VA 2021	RA - VA	RA 2021	VA 2021	RA - VA
<b>6 Straßen- und Wasserbau, Verkehr</b>										
<b>61</b>	<b>Straßenbau</b>									
<b>610</b>	<b>Bundesstraßen</b>									
<b>610000</b>	<b>Bundesstraßen</b>									
<b>Operative Gebarung</b>										
6/610000+829961	Zuführung Ist-Überschuss aus Vorhaben	2116	3116	18		30 000,00	-30 000,00		30 000,00	-30 000,00
<b>SU 21 / 31</b>	<b>Summe Erträge / Einzahlungen operative Gebarung</b>				<b>0,00</b>	<b>30 000,00</b>	<b>-30 000,00</b>	<b>0,00</b>	<b>30 000,00</b>	<b>-30 000,00</b>
1/610000-680000	Planmäßige Abschreibung		2226		452,81	1 600,00	-1 147,19			
<b>SU 22 / 32</b>	<b>Summe Aufwendungen / Auszahlungen operative Gebarung</b>				<b>452,81</b>	<b>1 600,00</b>	<b>-1 147,19</b>	<b>0,00</b>	<b>0,00</b>	<b>0,00</b>
<b>SA 0 / SA 1</b>	<b>(0) Nettoergebnis (21 - 22) / (1) Geldfluss operative Gebarung (31 - 32)</b>				<b>-452,81</b>	<b>28 400,00</b>	<b>-28 852,81</b>	<b>0,00</b>	<b>30 000,00</b>	<b>-30 000,00</b>
<b>SU 23</b>	<b>Summe Haushaltsrücklagen</b>				<b>0,00</b>	<b>0,00</b>	<b>0,00</b>	<b>0,00</b>	<b>0,00</b>	<b>0,00</b>
<b>SA00</b>	<b>Nettoergebnis nach Zuw./Entn. Haushaltsrücklagen (Saldo 0 +/- SU23)</b>				<b>-452,81</b>	<b>28 400,00</b>	<b>-28 852,81</b>			
<b>Investive Gebarung</b>										
<b>SU 33</b>	<b>Summe Einzahlungen investive Gebarung</b>							<b>0,00</b>	<b>0,00</b>	<b>0,00</b>
5/610000-005000	Untertunnelung B17		3412	40					30 000,00	-30 000,00
<b>SU 34</b>	<b>Summe Auszahlungen investive Gebarung</b>							<b>0,00</b>	<b>30 000,00</b>	<b>-30 000,00</b>
<b>SA2</b>	<b>Saldo (2) Geldfluss aus der Investiven Gebarung (33 - 34)</b>							<b>0,00</b>	<b>-30 000,00</b>	<b>30 000,00</b>
<b>SA3</b>	<b>Saldo (3) Nettofinanzierungssaldo (Saldo 1 + Saldo 2)</b>							<b>0,00</b>	<b>0,00</b>	<b>0,00</b>
<b>Finanzierungstätigkeit</b>										
<b>SU 35</b>	<b>Summe Einzahlungen aus der Finanzierungstätigkeit</b>							<b>0,00</b>	<b>0,00</b>	<b>0,00</b>
<b>SU 36</b>	<b>Summe Auszahlungen aus der Finanzierungstätigkeit</b>							<b>0,00</b>	<b>0,00</b>	<b>0,00</b>
<b>SA4</b>	<b>Saldo (4) Geldfluss aus der Finanzierungstätigkeit (35 - 36)</b>							<b>0,00</b>	<b>0,00</b>	<b>0,00</b>
<b>SA5</b>	<b>Saldo (5) Geldfluss aus der voranschlagswirksamen Gebarung (Saldo 3 + Saldo 4)</b>							<b>0,00</b>	<b>0,00</b>	<b>0,00</b>
<b>612</b>	<b>Gemeindestraßen</b>									
<b>612000</b>	<b>Gemeindestraßen</b>									
<b>Operative Gebarung</b>										
2/612000+808000	Verkauf von Hausnummerntafeln	2116	3116	16	22,56	100,00	-77,44	22,56	100,00	-77,44
2/612000+811000	Mieteinnahmen Hinweistafeln	2115	3115	14	1 163,60	1 500,00	-336,40	1 163,60	1 500,00	-336,40
2/612000+813000	Erträge aus der Auflösung von Investitionszuschüssen (Kapitaltransfers)		2127		18 219,54	-1 700,00	19 919,54			
2/612000+828000	Kostenersatz Winterdienst	2116	3116	18	4 210,00	4 500,00	-290,00	4 210,00	4 500,00	-290,00
2/612000+829000	Erträge aus Versicherungsleistungen	2116	3116	18	3 508,80	3 500,00	8,80	3 508,80	3 500,00	8,80
6/612000+829910	Zuführungen aus der operativen Gebarung	2116	3116	18	803 735,81		803 735,81	803 735,81		803 735,81
6/612000+829961	Zuführung Ist-Überschuss aus Vorhaben	2116	3116	18	68 824,76	46 100,00	22 724,76	68 824,76	46 100,00	22 724,76
2/612000+868000	Verkehrsstrafen	2124	3124	16	143 541,00	175 000,00	-31 459,00	143 541,00	175 000,00	-31 459,00



		MVAG			Ergebnisrechnung			Finanzierungsrechnung		
		EH	FH	QU	RA 2021	VA 2021	RA - VA	RA 2021	VA 2021	RA - VA
6/612000+871000	Landesbeitrag	2121	3121	33	22 000,00	432 000,00	-410 000,00	22 000,00	432 000,00	-410 000,00
<b>SU 21 / 31</b>	<b>Summe Erträge / Einzahlungen operative Gebarung</b>				<b>1 065 226,07</b>	<b>661 000,00</b>	<b>404 226,07</b>	<b>1 047 006,53</b>	<b>662 700,00</b>	<b>384 306,53</b>
1/612000-400300	Geringwertige Wirtschaftsgüter (GWG)	2221	3221	23	1 361,34	1 500,00	-138,66	1 361,34	1 500,00	-138,66
1/612000-413000	Hausnummerntafeln	2221	3221	23		100,00	-100,00		100,00	-100,00
1/612000-455000	Winterdienst,Streumaterial	2221	3221	23	27 996,35	30 000,00	-2 003,65	31 756,27	30 000,00	1 756,27
1/612000-600000	Energiebezüge Strom	2222	3222	24	4 695,61	5 100,00	-404,39	4 303,20	5 100,00	-796,80
1/612000-611000	Instandhaltung der Gemeindestraßen	2224	3224	24	252 363,71	250 000,00	2 363,71	219 373,25	250 000,00	-30 626,75
1/612000-611010	Instandhaltungsbeitrag Eco Plus	2224	3224	24	1 063 660,20	1 063 700,00	-39,80	1 063 660,20	1 063 700,00	-39,80
1/612000-611030	Kleinteilige Maßnahmen	2224	3224	24	89 840,11	80 000,00	9 840,11	89 311,19	80 000,00	9 311,19
1/612000-611040	Bunte Schulwege	2224	3224	24	5 387,36	10 000,00	-4 612,64	5 387,36	10 000,00	-4 612,64
1/612000-618000	Instandhaltung Radaranlagen	2224	3224	24	7 335,33	8 000,00	-664,67	7 335,33	8 000,00	-664,67
1/612000-631000	Telekommunikationsdienste	2222	3222	24	561,60	900,00	-338,40	518,40	900,00	-381,60
1/612000-650000	Kreditzinsen	2241	3241	25	19 052,93	21 800,00	-2 747,07	19 052,93	21 800,00	-2 747,07
1/612000-670000	Versicherung Radaranlagen	2222	3222	24	5 045,76	5 200,00	-154,24	5 045,76	5 200,00	-154,24
1/612000-680000	Planmäßige Abschreibung	2226			562 053,25	1 055 800,00	-493 746,75			
1/612000-700000	Miet- und Pachtaufwand	2223	3223	24		100,00	-100,00		100,00	-100,00
<b>SU 22 / 32</b>	<b>Summe Aufwendungen / Auszahlungen operative Gebarung</b>				<b>2 039 353,55</b>	<b>2 532 200,00</b>	<b>-492 846,45</b>	<b>1 447 105,23</b>	<b>1 476 400,00</b>	<b>-29 294,77</b>
<b>SA 0 / SA 1</b>	<b>(0) Nettoergebnis (21 - 22) / (1) Geldfluss operative Gebarung (31 - 32)</b>				<b>-974 127,48</b>	<b>-1 871 200,00</b>	<b>897 072,52</b>	<b>-400 098,70</b>	<b>-813 700,00</b>	<b>413 601,30</b>
<b>SU 23</b>	<b>Summe Haushaltsrücklagen</b>				<b>0,00</b>	<b>0,00</b>	<b>0,00</b>	<b>0,00</b>	<b>0,00</b>	<b>0,00</b>
<b>SA00</b>	<b>Nettoergebnis nach Zuw./Entn. Haushaltsrücklagen (Saldo 0 +/- SU23)</b>				<b>-974 127,48</b>	<b>-1 871 200,00</b>	<b>897 072,52</b>			
<b>Investive Gebarung</b>										
6/612000+300000	Zuschüsse des Bundes		3331	33				140 000,00	343 300,00	-203 300,00
6/612000+309000	Kapitaltransfers von der Europäischen Union		3335	33					198 600,00	-198 600,00
<b>SU 33</b>	<b>Summe Einzahlungen investive Gebarung</b>							<b>140 000,00</b>	<b>541 900,00</b>	<b>-401 900,00</b>
5/612000-002000	Baukosten		3412	40				677 798,12	630 000,00	47 798,12
1/612000-002200	Radwegenetz		3412	40				1 613,40	25 000,00	-23 386,60
5/612000-002200	Radwege		3412	40				514 310,17	550 000,00	-35 689,83
5/612000-002300	Ortsleitsystem		3412	40				1 255,66	5 000,00	-3 744,34
5/612000-002400	Gestaltung Bahnhofplatz		3412	40				3 018,29	10 000,00	-6 981,71
5/612000-002500	Platzgestaltung Kirche bis Bahnstraße		3412	40				22 060,13		22 060,13
5/612000-005000	Brücken		3412	40				16 118,20	25 000,00	-8 881,80
1/612000-020000	Maschinen und maschinelle Anlagen		3414	41				47 525,69	55 000,00	-7 474,31
1/612000-042000	Amts-, Betriebs- und Geschäftsausstattung		3415	41				9 310,84	9 500,00	-189,16
<b>SU 34</b>	<b>Summe Auszahlungen investive Gebarung</b>							<b>1 293 010,50</b>	<b>1 309 500,00</b>	<b>-16 489,50</b>
<b>SA2</b>	<b>Saldo (2) Geldfluss aus der Investiven Gebarung (33 - 34)</b>							<b>-1 153 010,50</b>	<b>-767 600,00</b>	<b>-385 410,50</b>
<b>SA3</b>	<b>Saldo (3) Nettofinanzierungssaldo (Saldo 1 + Saldo 2)</b>							<b>-1 553 109,20</b>	<b>-1 581 300,00</b>	<b>28 190,80</b>

		MVAG	MVAG	QU	Ergebnisrechnung			Finanzierungsrechnung		
		EH	FH		RA 2021	VA 2021	RA - VA	RA 2021	VA 2021	RA - VA
<b>Finanzierungstätigkeit</b>										
6/612000+346000	Darlehensaufnahme		3514	55				200 000,00	200 000,00	
<b>SU 35</b>	<b>Summe Einzahlungen aus der Finanzierungstätigkeit</b>							<b>200 000,00</b>	<b>200 000,00</b>	<b>0,00</b>
1/612000-346000	Darlehensstilgung Kreditinstitute		3614	65				428 964,45	428 400,00	564,45
<b>SU 36</b>	<b>Summe Auszahlungen aus der Finanzierungstätigkeit</b>							<b>428 964,45</b>	<b>428 400,00</b>	<b>564,45</b>
<b>SA4</b>	<b>Saldo (4) Geldfluss aus der Finanzierungstätigkeit (35 – 36)</b>							<b>-228 964,45</b>	<b>-228 400,00</b>	<b>-564,45</b>
<b>SA5</b>	<b>Saldo (5) Geldfluss aus der voranschlagswirksamen Gebarung (Saldo 3 + Saldo 4)</b>							<b>-1 782 073,65</b>	<b>-1 809 700,00</b>	<b>27 626,35</b>
<b>616</b>	<b>Sonstige Straßen und Wege</b>									
<b>616000</b>	<b>Sonstige Straßen und Wege</b>									
<b>Operative Gebarung</b>										
2/616000+811000	Miete Fahrradboxen	2115	3115	14	456,00	300,00	156,00	456,00	300,00	156,00
2/616000+813000	Erträge aus der Auflösung von Investitionszuschüssen (Kapitaltransfers)	2127			1 281,27	-1 300,00	2 581,27			
<b>SU 21 / 31</b>	<b>Summe Erträge / Einzahlungen operative Gebarung</b>				<b>1 737,27</b>	<b>-1 000,00</b>	<b>2 737,27</b>	<b>456,00</b>	<b>300,00</b>	<b>156,00</b>
1/616000-616000	Instandhaltung Fahrradständer	2224	3224	24	192,06		192,06	192,06		192,06
1/616000-680000	Planmäßige Abschreibung	2226			5 822,86	5 800,00	22,86			
<b>SU 22 / 32</b>	<b>Summe Aufwendungen / Auszahlungen operative Gebarung</b>				<b>6 014,92</b>	<b>5 800,00</b>	<b>214,92</b>	<b>192,06</b>	<b>0,00</b>	<b>192,06</b>
<b>SA 0 / SA 1</b>	<b>(0) Nettoergebnis (21 - 22) / (1) Geldfluss operative Gebarung (31 – 32)</b>				<b>-4 277,65</b>	<b>-6 800,00</b>	<b>2 522,35</b>	<b>263,94</b>	<b>300,00</b>	<b>-36,06</b>
<b>SU 23</b>	<b>Summe Haushaltsrücklagen</b>				<b>0,00</b>	<b>0,00</b>	<b>0,00</b>	<b>0,00</b>	<b>0,00</b>	<b>0,00</b>
<b>SA00</b>	<b>Nettoergebnis nach Zuw./Entn. Haushaltsrücklagen (Saldo 0 +/- SU23)</b>				<b>-4 277,65</b>	<b>-6 800,00</b>	<b>2 522,35</b>			
<b>Investive Gebarung</b>										
<b>SU 33</b>	<b>Summe Einzahlungen investive Gebarung</b>							<b>0,00</b>	<b>0,00</b>	<b>0,00</b>
<b>SU 34</b>	<b>Summe Auszahlungen investive Gebarung</b>							<b>0,00</b>	<b>0,00</b>	<b>0,00</b>
<b>SA2</b>	<b>Saldo (2) Geldfluss aus der Investiven Gebarung (33 – 34)</b>							<b>0,00</b>	<b>0,00</b>	<b>0,00</b>
<b>SA3</b>	<b>Saldo (3) Nettofinanzierungssaldo (Saldo 1 + Saldo 2)</b>							<b>263,94</b>	<b>300,00</b>	<b>-36,06</b>
<b>Finanzierungstätigkeit</b>										
<b>SU 35</b>	<b>Summe Einzahlungen aus der Finanzierungstätigkeit</b>							<b>0,00</b>	<b>0,00</b>	<b>0,00</b>
<b>SU 36</b>	<b>Summe Auszahlungen aus der Finanzierungstätigkeit</b>							<b>0,00</b>	<b>0,00</b>	<b>0,00</b>
<b>SA4</b>	<b>Saldo (4) Geldfluss aus der Finanzierungstätigkeit (35 – 36)</b>							<b>0,00</b>	<b>0,00</b>	<b>0,00</b>
<b>SA5</b>	<b>Saldo (5) Geldfluss aus der voranschlagswirksamen Gebarung (Saldo 3 + Saldo 4)</b>							<b>263,94</b>	<b>300,00</b>	<b>-36,06</b>

	MVAG	MVAG	QU	Ergebnisrechnung			Finanzierungsrechnung				
				EH	FH		RA 2021	VA 2021	RA - VA	RA 2021	VA 2021
<b>63</b>	<b>Schutzwasserbau</b>										
<b>639</b>	<b>Sonstige Einrichtungen und Maßnahmen</b>										
<b>639000</b>	<b>Sonstige Einrichtungen u. Maßnahmen</b>										
<b>Operative Gebarung</b>											
2/639000+813000	Erträge aus der Auflösung von Investitionszuschüssen (Kapitaltransfers)		2127			12 407,42	3 700,00	8 707,42			
6/639000+829961	Zuführung Ist-Überschuss aus Vorhaben	2116	3116	18		16 892,45	50 000,00	-33 107,55	16 892,45	50 000,00	-33 107,55
<b>SU 21 / 31</b>	<b>Summe Erträge / Einzahlungen operative Gebarung</b>					<b>29 299,87</b>	<b>53 700,00</b>	<b>-24 400,13</b>	<b>16 892,45</b>	<b>50 000,00</b>	<b>-33 107,55</b>
1/639000-612000	Instandhaltung von Wasserläufen	2224	3224	24		29 154,08	25 000,00	4 154,08	29 154,08	25 000,00	4 154,08
1/639000-680000	Planmäßige Abschreibung	2226				19 737,57	19 800,00	-62,43			
<b>SU 22 / 32</b>	<b>Summe Aufwendungen / Auszahlungen operative Gebarung</b>					<b>48 891,65</b>	<b>44 800,00</b>	<b>4 091,65</b>	<b>29 154,08</b>	<b>25 000,00</b>	<b>4 154,08</b>
<b>SA 0 / SA 1</b>	<b>(0) Nettoergebnis (21 - 22) / (1) Geldfluss operative Gebarung (31 - 32)</b>					<b>-19 591,78</b>	<b>8 900,00</b>	<b>-28 491,78</b>	<b>-12 261,63</b>	<b>25 000,00</b>	<b>-37 261,63</b>
<b>SU 23</b>	<b>Summe Haushaltsrücklagen</b>					<b>0,00</b>	<b>0,00</b>	<b>0,00</b>	<b>0,00</b>	<b>0,00</b>	<b>0,00</b>
<b>SA00</b>	<b>Nettoergebnis nach Zuw./Entn. Haushaltsrücklagen (Saldo 0 +/- SU23)</b>					<b>-19 591,78</b>	<b>8 900,00</b>	<b>-28 491,78</b>			
<b>Investive Gebarung</b>											
<b>SU 33</b>	<b>Summe Einzahlungen investive Gebarung</b>								<b>0,00</b>	<b>0,00</b>	<b>0,00</b>
5/639000-004000	Wehranlage		3412	40					16 892,45	50 000,00	-33 107,55
<b>SU 34</b>	<b>Summe Auszahlungen investive Gebarung</b>								<b>16 892,45</b>	<b>50 000,00</b>	<b>-33 107,55</b>
<b>SA2</b>	<b>Saldo (2) Geldfluss aus der Investiven Gebarung (33 - 34)</b>								<b>-16 892,45</b>	<b>-50 000,00</b>	<b>33 107,55</b>
<b>SA3</b>	<b>Saldo (3) Nettofinanzierungssaldo (Saldo 1 + Saldo 2)</b>								<b>-29 154,08</b>	<b>-25 000,00</b>	<b>-4 154,08</b>
<b>Finanzierungstätigkeit</b>											
<b>SU 35</b>	<b>Summe Einzahlungen aus der Finanzierungstätigkeit</b>								<b>0,00</b>	<b>0,00</b>	<b>0,00</b>
<b>SU 36</b>	<b>Summe Auszahlungen aus der Finanzierungstätigkeit</b>								<b>0,00</b>	<b>0,00</b>	<b>0,00</b>
<b>SA4</b>	<b>Saldo (4) Geldfluss aus der Finanzierungstätigkeit (35 - 36)</b>								<b>0,00</b>	<b>0,00</b>	<b>0,00</b>
<b>SA5</b>	<b>Saldo (5) Geldfluss aus der voranschlagswirksamen Gebarung (Saldo 3 + Saldo 4)</b>								<b>-29 154,08</b>	<b>-25 000,00</b>	<b>-4 154,08</b>
<b>64</b>	<b>Straßenverkehr</b>										
<b>640</b>	<b>Einrichtungen und Maßnahmen nach der Straßenverkehrsordr</b>										
<b>640000</b>	<b>Einrichtungen und Maßnahmen n. der StVO</b>										
<b>Operative Gebarung</b>											
2/640000+829000	Erträge aus Versicherungsleistungen	2116	3116	18			2 000,00	-2 000,00		2 000,00	-2 000,00
<b>SU 21 / 31</b>	<b>Summe Erträge / Einzahlungen operative Gebarung</b>					<b>0,00</b>	<b>2 000,00</b>	<b>-2 000,00</b>	<b>0,00</b>	<b>2 000,00</b>	<b>-2 000,00</b>
1/640000-400300	Verkehrszeichen	2221	3221	23		19 491,70	20 000,00	-508,30	19 491,70	20 000,00	-508,30
1/640000-619000	Instandhaltung Ampelanlagen	2224	3224	24		10 317,66	15 000,00	-4 682,34	6 764,25	15 000,00	-8 235,75
1/640000-680000	Planmäßige Abschreibung	2226				15 180,00	15 200,00	-20,00			
<b>SU 22 / 32</b>	<b>Summe Aufwendungen / Auszahlungen operative Gebarung</b>					<b>44 989,36</b>	<b>50 200,00</b>	<b>-5 210,64</b>	<b>26 255,95</b>	<b>35 000,00</b>	<b>-8 744,05</b>

	MVAG	MVAG QU	Ergebnisrechnung			Finanzierungsrechnung					
			EH	FH	RA 2021	VA 2021	RA - VA	RA 2021	VA 2021	RA - VA	
SA 0 / SA 1		(0) Nettoergebnis (21 - 22) / (1) Geldfluss operative Gebarung (31 - 32)			-44 989,36	-48 200,00	3 210,64	-26 255,95	-33 000,00	6 744,05	
SU 23		Summe Haushaltsrücklagen			0,00	0,00	0,00	0,00	0,00	0,00	
SA00		Nettoergebnis nach Zuw./Entn. Haushaltsrücklagen (Saldo 0 +/- SU23)			-44 989,36	-48 200,00	3 210,64				
<b>Investive Gebarung</b>											
SU 33		Summe Einzahlungen investive Gebarung						0,00	0,00	0,00	
SU 34		Summe Auszahlungen investive Gebarung						0,00	0,00	0,00	
SA2		Saldo (2) Geldfluss aus der Investiven Gebarung (33 - 34)						0,00	0,00	0,00	
SA3		Saldo (3) Nettofinanzierungssaldo (Saldo 1 + Saldo 2)						-26 255,95	-33 000,00	6 744,05	
<b>Finanzierungstätigkeit</b>											
SU 35		Summe Einzahlungen aus der Finanzierungstätigkeit						0,00	0,00	0,00	
SU 36		Summe Auszahlungen aus der Finanzierungstätigkeit						0,00	0,00	0,00	
SA4		Saldo (4) Geldfluss aus der Finanzierungstätigkeit (35 - 36)						0,00	0,00	0,00	
SA5		Saldo (5) Geldfluss aus der voranschlagswirksamen Gebarung (Saldo 3 + Saldo 4)						-26 255,95	-33 000,00	6 744,05	
649		Sonstige Einrichtungen und Maßnahmen									
649000		Sonstige Einrichtungen u. Maßnahmen									
<b>Operative Gebarung</b>											
SU 21 / 31		Summe Erträge / Einzahlungen operative Gebarung			0,00	0,00	0,00	0,00	0,00	0,00	
1/649000-600000		Energiebezüge	2222	3222	24	153,92	300,00	-146,08	144,00	300,00	-156,00
SU 22 / 32		Summe Aufwendungen / Auszahlungen operative Gebarung			153,92	300,00	-146,08	144,00	300,00	-156,00	
SA 0 / SA 1		(0) Nettoergebnis (21 - 22) / (1) Geldfluss operative Gebarung (31 - 32)			-153,92	-300,00	146,08	-144,00	-300,00	156,00	
SU 23		Summe Haushaltsrücklagen			0,00	0,00	0,00	0,00	0,00	0,00	
SA00		Nettoergebnis nach Zuw./Entn. Haushaltsrücklagen (Saldo 0 +/- SU23)			-153,92	-300,00	146,08				
<b>Investive Gebarung</b>											
SU 33		Summe Einzahlungen investive Gebarung						0,00	0,00	0,00	
SU 34		Summe Auszahlungen investive Gebarung						0,00	0,00	0,00	
SA2		Saldo (2) Geldfluss aus der Investiven Gebarung (33 - 34)						0,00	0,00	0,00	
SA3		Saldo (3) Nettofinanzierungssaldo (Saldo 1 + Saldo 2)						-144,00	-300,00	156,00	
<b>Finanzierungstätigkeit</b>											
SU 35		Summe Einzahlungen aus der Finanzierungstätigkeit						0,00	0,00	0,00	
SU 36		Summe Auszahlungen aus der Finanzierungstätigkeit						0,00	0,00	0,00	
SA4		Saldo (4) Geldfluss aus der Finanzierungstätigkeit (35 - 36)						0,00	0,00	0,00	
SA5		Saldo (5) Geldfluss aus der voranschlagswirksamen Gebarung (Saldo 3 + Saldo 4)						-144,00	-300,00	156,00	

		MVAG	MVAG	QU	Ergebnisrechnung			Finanzierungsrechnung		
		EH	FH		RA 2021	VA 2021	RA - VA	RA 2021	VA 2021	RA - VA
<b>7 Wirtschaftsförderung</b>										
<b>71</b>	<b>Grundlagenverbesserung in der Land- und Forstwirtschaft</b>									
<b>710</b>	<b>Land- und forstwirtschaftlicher Wegebau</b>									
<b>710000</b>	<b>Land- und forstwirtschaftlicher Weg</b>									
<b>Operative Gebarung</b>										
<b>SU 21 / 31</b>	<b>Summe Erträge / Einzahlungen operative Gebarung</b>				<b>0,00</b>	<b>0,00</b>	<b>0,00</b>	<b>0,00</b>	<b>0,00</b>	<b>0,00</b>
1/710000-680000	Planmäßige Abschreibung		2226		4 059,99	8 200,00	-4 140,01			
<b>SU 22 / 32</b>	<b>Summe Aufwendungen / Auszahlungen operative Gebarung</b>				<b>4 059,99</b>	<b>8 200,00</b>	<b>-4 140,01</b>	<b>0,00</b>	<b>0,00</b>	<b>0,00</b>
<b>SA 0 / SA 1</b>	<b>(0) Nettoergebnis (21 - 22) / (1) Geldfluss operative Gebarung (31 - 32)</b>				<b>-4 059,99</b>	<b>-8 200,00</b>	<b>4 140,01</b>	<b>0,00</b>	<b>0,00</b>	<b>0,00</b>
<b>SU 23</b>	<b>Summe Haushaltsrücklagen</b>				<b>0,00</b>	<b>0,00</b>	<b>0,00</b>	<b>0,00</b>	<b>0,00</b>	<b>0,00</b>
<b>SA00</b>	<b>Nettoergebnis nach Zuw./Entn. Haushaltsrücklagen (Saldo 0 +/- SU23)</b>				<b>-4 059,99</b>	<b>-8 200,00</b>	<b>4 140,01</b>			
<b>Investive Gebarung</b>										
<b>SU 33</b>	<b>Summe Einzahlungen investive Gebarung</b>							<b>0,00</b>	<b>0,00</b>	<b>0,00</b>
<b>SU 34</b>	<b>Summe Auszahlungen investive Gebarung</b>							<b>0,00</b>	<b>0,00</b>	<b>0,00</b>
<b>SA2</b>	<b>Saldo (2) Geldfluss aus der Investiven Gebarung (33 - 34)</b>							<b>0,00</b>	<b>0,00</b>	<b>0,00</b>
<b>SA3</b>	<b>Saldo (3) Nettofinanzierungssaldo (Saldo 1 + Saldo 2)</b>							<b>0,00</b>	<b>0,00</b>	<b>0,00</b>
<b>Finanzierungstätigkeit</b>										
<b>SU 35</b>	<b>Summe Einzahlungen aus der Finanzierungstätigkeit</b>							<b>0,00</b>	<b>0,00</b>	<b>0,00</b>
<b>SU 36</b>	<b>Summe Auszahlungen aus der Finanzierungstätigkeit</b>							<b>0,00</b>	<b>0,00</b>	<b>0,00</b>
<b>SA4</b>	<b>Saldo (4) Geldfluss aus der Finanzierungstätigkeit (35 - 36)</b>							<b>0,00</b>	<b>0,00</b>	<b>0,00</b>
<b>SA5</b>	<b>Saldo (5) Geldfluss aus der voranschlagswirksamen Gebarung (Saldo 3 + Saldo 4)</b>							<b>0,00</b>	<b>0,00</b>	<b>0,00</b>
<b>74</b>	<b>Sonstige Förderung der Land- und Forstwirtschaft</b>									
<b>748</b>	<b>Notstandsmaßnahmen</b>									
<b>748000</b>	<b>Notstandsmaßnahmen</b>									
<b>Operative Gebarung</b>										
<b>SU 21 / 31</b>	<b>Summe Erträge / Einzahlungen operative Gebarung</b>				<b>0,00</b>	<b>0,00</b>	<b>0,00</b>	<b>0,00</b>	<b>0,00</b>	<b>0,00</b>
1/748000-768000	Katastrophenhilfe		2234	3234	27	1 000,00	-1 000,00		1 000,00	-1 000,00
<b>SU 22 / 32</b>	<b>Summe Aufwendungen / Auszahlungen operative Gebarung</b>				<b>0,00</b>	<b>1 000,00</b>	<b>-1 000,00</b>	<b>0,00</b>	<b>1 000,00</b>	<b>-1 000,00</b>
<b>SA 0 / SA 1</b>	<b>(0) Nettoergebnis (21 - 22) / (1) Geldfluss operative Gebarung (31 - 32)</b>				<b>0,00</b>	<b>-1 000,00</b>	<b>1 000,00</b>	<b>0,00</b>	<b>-1 000,00</b>	<b>1 000,00</b>
<b>SU 23</b>	<b>Summe Haushaltsrücklagen</b>				<b>0,00</b>	<b>0,00</b>	<b>0,00</b>	<b>0,00</b>	<b>0,00</b>	<b>0,00</b>
<b>SA00</b>	<b>Nettoergebnis nach Zuw./Entn. Haushaltsrücklagen (Saldo 0 +/- SU23)</b>				<b>0,00</b>	<b>-1 000,00</b>	<b>1 000,00</b>			
<b>Investive Gebarung</b>										
<b>SU 33</b>	<b>Summe Einzahlungen investive Gebarung</b>							<b>0,00</b>	<b>0,00</b>	<b>0,00</b>
<b>SU 34</b>	<b>Summe Auszahlungen investive Gebarung</b>							<b>0,00</b>	<b>0,00</b>	<b>0,00</b>

	MVAG	MVAG	QU	Ergebnisrechnung			Finanzierungsrechnung					
				EH	FH		RA 2021	VA 2021	RA - VA	RA 2021	VA 2021	RA - VA
SA2								0,00	0,00	0,00		
SA3								0,00	-1 000,00	1 000,00		
<b>Finanzierungstätigkeit</b>												
SU 35								0,00	0,00	0,00		
SU 36								0,00	0,00	0,00		
SA4								0,00	0,00	0,00		
SA5								0,00	-1 000,00	1 000,00		
<b>78</b>	<b>Förderung von Handel, Gewerbe und Industrie</b>											
<b>789</b>	<b>Sonstige Einrichtungen und Maßnahmen</b>											
<b>789000</b>	<b>Sonstige Einrichtungen u. Maßnahmen</b>											
<b>Operative Gebarung</b>												
SU 21 / 31								0,00	0,00	0,00		
1/789000-755000				2233	3233	27	23 557,62	25 000,00	-1 442,38	23 557,62	25 000,00	-1 442,38
1/789000-755100				2233	3233	27		4 200,00	-4 200,00		4 200,00	-4 200,00
SU 22 / 32							23 557,62	29 200,00	-5 642,38	23 557,62	29 200,00	-5 642,38
SA 0 / SA 1							-23 557,62	-29 200,00	5 642,38	-23 557,62	-29 200,00	5 642,38
SU 23							0,00	0,00	0,00	0,00	0,00	0,00
SA00							-23 557,62	-29 200,00	5 642,38			
<b>Investive Gebarung</b>												
SU 33								0,00	0,00	0,00	0,00	0,00
SU 34								0,00	0,00	0,00	0,00	0,00
SA2								0,00	0,00	0,00	0,00	0,00
SA3								-23 557,62	-29 200,00	5 642,38		
<b>Finanzierungstätigkeit</b>												
SU 35								0,00	0,00	0,00	0,00	0,00
SU 36								0,00	0,00	0,00	0,00	0,00
SA4								0,00	0,00	0,00	0,00	0,00
SA5								-23 557,62	-29 200,00	5 642,38		

		MVAG MVAG QU			Ergebnisrechnung			Finanzierungsrechnung		
		EH	FH		RA 2021	VA 2021	RA - VA	RA 2021	VA 2021	RA - VA
<b>8 Dienstleistungen</b>										
<b>81</b>	<b>Öffentliche Einrichtungen (soweit nicht dem Abschnitt 85</b>									
<b>812</b>	<b>WC-Anlagen</b>									
<b>812000</b>	<b>Öffentl. WC-Anlagen</b>									
<b>Operative Gebarung</b>										
<b>SU 21 / 31</b>	<b>Summe Erträge / Einzahlungen operative Gebarung</b>				<b>0,00</b>	<b>0,00</b>	<b>0,00</b>	<b>0,00</b>	<b>0,00</b>	<b>0,00</b>
1/812000-400300	Geringwertige Wirtschaftsgüter (GWG)	2221	3221	23		300,00	-300,00		300,00	-300,00
1/812000-454000	Reinigungsmittel	2221	3221	23	1 272,29	1 200,00	72,29	1 272,29	1 200,00	72,29
1/812000-600000	Energiebezüge Strom	2222	3222	24	1 038,08	1 600,00	-561,92	912,00	1 600,00	-688,00
1/812000-614000	Instandhaltung Gebäude	2224	3224	24	37 375,85	25 500,00	11 875,85	36 846,65	25 500,00	11 346,65
1/812000-700000	Miete Öko WC	2223	3223	24	14 950,00	19 500,00	-4 550,00	14 950,00	19 500,00	-4 550,00
1/812000-728500	Reinigung	2225	3225	24	576,00	800,00	-224,00	576,00	800,00	-224,00
<b>SU 22 / 32</b>	<b>Summe Aufwendungen / Auszahlungen operative Gebarung</b>				<b>55 212,22</b>	<b>48 900,00</b>	<b>6 312,22</b>	<b>54 556,94</b>	<b>48 900,00</b>	<b>5 656,94</b>
<b>SA 0 / SA 1</b>	<b>(0) Nettoergebnis (21 - 22) / (1) Geldfluss operative Gebarung (31 - 32)</b>				<b>-55 212,22</b>	<b>-48 900,00</b>	<b>-6 312,22</b>	<b>-54 556,94</b>	<b>-48 900,00</b>	<b>-5 656,94</b>
<b>SU 23</b>	<b>Summe Haushaltsrücklagen</b>				<b>0,00</b>	<b>0,00</b>	<b>0,00</b>	<b>0,00</b>	<b>0,00</b>	<b>0,00</b>
<b>SA00</b>	<b>Nettoergebnis nach Zuw./Entn. Haushaltsrücklagen (Saldo 0 +/- SU23)</b>				<b>-55 212,22</b>	<b>-48 900,00</b>	<b>-6 312,22</b>			
<b>Investive Gebarung</b>										
<b>SU 33</b>	<b>Summe Einzahlungen investive Gebarung</b>							<b>0,00</b>	<b>0,00</b>	<b>0,00</b>
<b>SU 34</b>	<b>Summe Auszahlungen investive Gebarung</b>							<b>0,00</b>	<b>0,00</b>	<b>0,00</b>
<b>SA2</b>	<b>Saldo (2) Geldfluss aus der Investiven Gebarung (33 - 34)</b>							<b>0,00</b>	<b>0,00</b>	<b>0,00</b>
<b>SA3</b>	<b>Saldo (3) Nettofinanzierungssaldo (Saldo 1 + Saldo 2)</b>							<b>-54 556,94</b>	<b>-48 900,00</b>	<b>-5 656,94</b>
<b>Finanzierungstätigkeit</b>										
<b>SU 35</b>	<b>Summe Einzahlungen aus der Finanzierungstätigkeit</b>							<b>0,00</b>	<b>0,00</b>	<b>0,00</b>
<b>SU 36</b>	<b>Summe Auszahlungen aus der Finanzierungstätigkeit</b>							<b>0,00</b>	<b>0,00</b>	<b>0,00</b>
<b>SA4</b>	<b>Saldo (4) Geldfluss aus der Finanzierungstätigkeit (35 - 36)</b>							<b>0,00</b>	<b>0,00</b>	<b>0,00</b>
<b>SA5</b>	<b>Saldo (5) Geldfluss aus der voranschlagswirksamen Gebarung (Saldo 3 + Saldo 4)</b>							<b>-54 556,94</b>	<b>-48 900,00</b>	<b>-5 656,94</b>
<b>814</b>	<b>Straßenreinigung</b>									
<b>814000</b>	<b>Straßenreinigung</b>									
<b>Operative Gebarung</b>										
2/814000+817500	Erträge aus der Auflösung von sonstigen Rückstellungen	2117			24 866,44	100,00	24 766,44			
2/814000+863000	Förderung AMS	2121	3121	15	7 834,23	7 900,00	-65,77	7 834,23	7 900,00	-65,77
<b>SU 21 / 31</b>	<b>Summe Erträge / Einzahlungen operative Gebarung</b>				<b>32 700,67</b>	<b>8 000,00</b>	<b>24 700,67</b>	<b>7 834,23</b>	<b>7 900,00</b>	<b>-65,77</b>
1/814000-400100	Bekleidung	2221	3221	23	16 039,89	18 600,00	-2 560,11	16 039,89	18 600,00	-2 560,11
1/814000-510000	Bezüge Vertr. Bedienst. Schema I (A	2211	3211	20	39 759,09	39 200,00	559,09	39 759,09	39 200,00	559,09

		MVAG			Ergebnisrechnung			Finanzierungsrechnung		
		EH	FH	QU	RA 2021	VA 2021	RA - VA	RA 2021	VA 2021	RA - VA
1/814000-511000	Bezüge Vertr. Bedienst. Schema II (Arb.)	2211	3211	20	971 705,32	1 060 600,00	-88 894,68	971 705,32	1 060 600,00	-88 894,68
1/814000-523000	Geldbezüge der nicht ganzjährig beschäftigten Arbeiter	2211	3211	20	89 518,40		89 518,40	89 518,40		89 518,40
1/814000-582000	DGB.z.Ausgl.Fonds f.Fam.B.Vertr.Bed	2212	3212	20	39 334,39	42 100,00	-2 765,61	39 334,39	42 100,00	-2 765,61
1/814000-582010	DGB BVA Vertragsbedienstete	2212	3212	20	182 419,82	185 500,00	-3 080,18	182 419,82	185 500,00	-3 080,18
1/814000-582100	Abfertigung Neu	2212	3212	20	10 587,78	11 400,00	-812,22	10 587,78	11 400,00	-812,22
1/814000-582200	DGB Sozialversicherung VB	2212	3212	20	30 446,72	31 200,00	-753,28	30 446,72	31 200,00	-753,28
1/814000-591000	Dotierung von Rückstellungen für Abfertigungen	2214			2 042,94	3 600,00	-1 557,06			
1/814000-592000	Dotierung von Rückstellungen für Jubiläumswendungen	2214			13 969,77	21 100,00	-7 130,23			
1/814000-670000	Versicherungen öffentl. Gut	2222	3222	24	16 828,80	17 000,00	-171,20	16 828,80	17 000,00	-171,20
1/814000-724000	Reisegebühren	2225	3225	24		100,00	-100,00		100,00	-100,00
1/814000-728000	Leiharbeitskräfte	2225	3225	24	13,33		13,33	413,33		413,33
<b>SU 22 / 32</b>	<b>Summe Aufwendungen / Auszahlungen operative Gebarung</b>				<b>1 412 666,25</b>	<b>1 430 400,00</b>	<b>-17 733,75</b>	<b>1 397 053,54</b>	<b>1 405 700,00</b>	<b>-8 646,46</b>
<b>SA 0 / SA 1</b>	<b>(0) Nettoergebnis (21 - 22) / (1) Geldfluss operative Gebarung (31 - 32)</b>				<b>-1 379 965,58</b>	<b>-1 422 400,00</b>	<b>42 434,42</b>	<b>-1 389 219,31</b>	<b>-1 397 800,00</b>	<b>8 580,69</b>
<b>SU 23</b>	<b>Summe Haushaltsrücklagen</b>				<b>0,00</b>	<b>0,00</b>	<b>0,00</b>	<b>0,00</b>	<b>0,00</b>	<b>0,00</b>
<b>SA00</b>	<b>Nettoergebnis nach Zuw./Entn. Haushaltsrücklagen (Saldo 0 +/- SU23)</b>				<b>-1 379 965,58</b>	<b>-1 422 400,00</b>	<b>42 434,42</b>			
<b>Investive Gebarung</b>										
<b>SU 33</b>	<b>Summe Einzahlungen investive Gebarung</b>							<b>0,00</b>	<b>0,00</b>	<b>0,00</b>
<b>SU 34</b>	<b>Summe Auszahlungen investive Gebarung</b>							<b>0,00</b>	<b>0,00</b>	<b>0,00</b>
<b>SA2</b>	<b>Saldo (2) Geldfluss aus der Investiven Gebarung (33 - 34)</b>							<b>0,00</b>	<b>0,00</b>	<b>0,00</b>
<b>SA3</b>	<b>Saldo (3) Nettofinanzierungssaldo (Saldo 1 + Saldo 2)</b>							<b>-1 389 219,31</b>	<b>-1 397 800,00</b>	<b>8 580,69</b>
<b>Finanzierungstätigkeit</b>										
<b>SU 35</b>	<b>Summe Einzahlungen aus der Finanzierungstätigkeit</b>							<b>0,00</b>	<b>0,00</b>	<b>0,00</b>
<b>SU 36</b>	<b>Summe Auszahlungen aus der Finanzierungstätigkeit</b>							<b>0,00</b>	<b>0,00</b>	<b>0,00</b>
<b>SA4</b>	<b>Saldo (4) Geldfluss aus der Finanzierungstätigkeit (35 - 36)</b>							<b>0,00</b>	<b>0,00</b>	<b>0,00</b>
<b>SA5</b>	<b>Saldo (5) Geldfluss aus der voranschlagswirksamen Gebarung (Saldo 3 + Saldo 4)</b>							<b>-1 389 219,31</b>	<b>-1 397 800,00</b>	<b>8 580,69</b>
<b>815</b>	<b>Park- und Gartenanlagen, Kinderspielplätze</b>									
<b>815000</b>	<b>Park- und Gartenanlagen</b>									
<b>Operative Gebarung</b>										
2/815000+813000	Erträge aus der Auflösung von Investitionszuschüssen (Kapitaltransfers)		2127		1 454,00	-1 500,00	2 954,00			
<b>SU 21 / 31</b>	<b>Summe Erträge / Einzahlungen operative Gebarung</b>				<b>1 454,00</b>	<b>-1 500,00</b>	<b>2 954,00</b>	<b>0,00</b>	<b>0,00</b>	<b>0,00</b>
1/815000-400300	Geringwertige Wirtschaftsgüter (GWG)	2221	3221	23	2 470,80	3 500,00	-1 029,20	2 470,80	3 500,00	-1 029,20
1/815000-400310	Bäume mit Mehrwert	2221	3221	23	94 486,58	100 000,00	-5 513,42	94 486,58	100 000,00	-5 513,42
1/815000-600000	Energiebezüge Strom	2222	3222	24	1 396,82	1 500,00	-103,18	1 194,36	1 500,00	-305,64



		MVAG			Ergebnisrechnung			Finanzierungsrechnung		
		EH	FH	QU	RA 2021	VA 2021	RA - VA	RA 2021	VA 2021	RA - VA
1/815000-613000	Klostermauer	2224	3224	24	2 793,60	5 000,00	-2 206,40	2 793,60	5 000,00	-2 206,40
1/815000-613010	Instandhaltung Kinderspielplatz	2224	3224	24	66 855,11	107 500,00	-40 644,89	66 855,11	107 500,00	-40 644,89
1/815000-613020	Waldl	2224	3224	24	3 378,99	45 000,00	-41 621,01	3 378,99	45 000,00	-41 621,01
1/815000-613030	Instandhaltung Parkanlagen	2224	3224	24	464 464,02	546 800,00	-82 335,98	470 639,99	546 800,00	-76 160,01
1/815000-613040	Baumpflege	2224	3224	24	52 680,31	70 000,00	-17 319,69	52 680,31	70 000,00	-17 319,69
1/815000-618000	Instandhaltung von Tischen und Bänken	2224	3224	24	4 201,55	5 000,00	-798,45	4 201,55	5 000,00	-798,45
1/815000-650000	Kreditzinsen	2241	3241	25	3 406,95	3 400,00	6,95	3 406,95	3 400,00	6,95
1/815000-680000	Planmäßige Abschreibung	2226			91 248,62	101 800,00	-10 551,38			
1/815000-700000	Miete Leihmaschinen	2223	3223	24	180,64	4 000,00	-3 819,36	180,64	4 000,00	-3 819,36
1/815000-710000	Öffentl.Abgaben	2225	3225	24	55 458,16	60 000,00	-4 541,84	55 458,16	60 000,00	-4 541,84
1/815000-728000	Baumkataster	2225	3225	24	14 302,65	15 000,00	-697,35	29 431,74	15 000,00	14 431,74
<b>SU 22 / 32</b>	<b>Summe Aufwendungen / Auszahlungen operative Gebarung</b>				<b>857 324,80</b>	<b>1 068 500,00</b>	<b>-211 175,20</b>	<b>787 178,78</b>	<b>966 700,00</b>	<b>-179 521,22</b>
<b>SA 0 / SA 1</b>	<b>(0) Nettoergebnis (21 - 22) / (1) Geldfluss operative Gebarung (31 - 32)</b>				<b>-855 870,80</b>	<b>-1 070 000,00</b>	<b>214 129,20</b>	<b>-787 178,78</b>	<b>-966 700,00</b>	<b>179 521,22</b>
<b>SU 23</b>	<b>Summe Haushaltsrücklagen</b>				<b>0,00</b>	<b>0,00</b>	<b>0,00</b>	<b>0,00</b>	<b>0,00</b>	<b>0,00</b>
<b>SA00</b>	<b>Nettoergebnis nach Zuw./Entn. Haushaltsrücklagen (Saldo 0 +/- SU23)</b>				<b>-855 870,80</b>	<b>-1 070 000,00</b>	<b>214 129,20</b>			
<b>Investive Gebarung</b>										
<b>SU 33</b>	<b>Summe Einzahlungen investive Gebarung</b>							<b>0,00</b>	<b>0,00</b>	<b>0,00</b>
1/815000-006000	Einfriedungen, Umzäunungen		3412	40					3 600,00	-3 600,00
1/815000-006010	Gestaltung Park- u. Gartenanlagen		3412	40				66 533,34	80 000,00	-13 466,66
1/815000-042000	Ausstattung Spielplätze		3415	41				15 876,38	27 500,00	-11 623,62
1/815000-042100	Ankauf Tische und Bänke		3415	41				4 849,81	5 000,00	-150,19
<b>SU 34</b>	<b>Summe Auszahlungen investive Gebarung</b>							<b>87 259,53</b>	<b>116 100,00</b>	<b>-28 840,47</b>
<b>SA2</b>	<b>Saldo (2) Geldfluss aus der Investiven Gebarung (33 - 34)</b>							<b>-87 259,53</b>	<b>-116 100,00</b>	<b>28 840,47</b>
<b>SA3</b>	<b>Saldo (3) Nettofinanzierungssaldo (Saldo 1 + Saldo 2)</b>							<b>-874 438,31</b>	<b>-1 082 800,00</b>	<b>208 361,69</b>
<b>Finanzierungstätigkeit</b>										
<b>SU 35</b>	<b>Summe Einzahlungen aus der Finanzierungstätigkeit</b>							<b>0,00</b>	<b>0,00</b>	<b>0,00</b>
1/815000-346000	Tilgung Bankdarlehen		3614	65				105 000,00	105 000,00	
<b>SU 36</b>	<b>Summe Auszahlungen aus der Finanzierungstätigkeit</b>							<b>105 000,00</b>	<b>105 000,00</b>	<b>0,00</b>
<b>SA4</b>	<b>Saldo (4) Geldfluss aus der Finanzierungstätigkeit (35 - 36)</b>							<b>-105 000,00</b>	<b>-105 000,00</b>	<b>0,00</b>
<b>SA5</b>	<b>Saldo (5) Geldfluss aus der voranschlagswirksamen Gebarung (Saldo 3 + Saldo 4)</b>							<b>-979 438,31</b>	<b>-1 187 800,00</b>	<b>208 361,69</b>
<b>815100</b>	<b>Park- und Gartenanlagen</b>									
<b>Operative Gebarung</b>										
6/815100+829961	Zuführung Ist-Überschuss aus Vorhaben	2116	3116	18		25 000,00	-25 000,00		25 000,00	-25 000,00
<b>SU 21 / 31</b>	<b>Summe Erträge / Einzahlungen operative Gebarung</b>				<b>0,00</b>	<b>25 000,00</b>	<b>-25 000,00</b>	<b>0,00</b>	<b>25 000,00</b>	<b>-25 000,00</b>
1/815100-680000	Planmäßige Abschreibung	2226			40 286,91	21 600,00	18 686,91			
<b>SU 22 / 32</b>	<b>Summe Aufwendungen / Auszahlungen operative Gebarung</b>				<b>40 286,91</b>	<b>21 600,00</b>	<b>18 686,91</b>	<b>0,00</b>	<b>0,00</b>	<b>0,00</b>
<b>SA 0 / SA 1</b>	<b>(0) Nettoergebnis (21 - 22) / (1) Geldfluss operative Gebarung (31 - 32)</b>				<b>-40 286,91</b>	<b>3 400,00</b>	<b>-43 686,91</b>	<b>0,00</b>	<b>25 000,00</b>	<b>-25 000,00</b>

		MVAG		MVAG QU	Ergebnisrechnung			Finanzierungsrechnung		
		EH	FH		RA 2021	VA 2021	RA - VA	RA 2021	VA 2021	RA - VA
<b>SU 23</b>	<b>Summe Haushaltsrücklagen</b>				<b>0,00</b>	<b>0,00</b>	<b>0,00</b>	<b>0,00</b>	<b>0,00</b>	<b>0,00</b>
<b>SA00</b>	<b>Nettoergebnis nach Zuw./Entn. Haushaltsrücklagen (Saldo 0 +/- SU23)</b>				<b>-40 286,91</b>	<b>3 400,00</b>	<b>-43 686,91</b>			
<b>Investive Gebarung</b>										
<b>SU 33</b>	<b>Summe Einzahlungen investive Gebarung</b>							<b>0,00</b>	<b>0,00</b>	<b>0,00</b>
5/815100-006000	Marienpark		3412	40					25 000,00	-25 000,00
<b>SU 34</b>	<b>Summe Auszahlungen investive Gebarung</b>							<b>0,00</b>	<b>25 000,00</b>	<b>-25 000,00</b>
<b>SA2</b>	<b>Saldo (2) Geldfluss aus der Investiven Gebarung (33 – 34)</b>							<b>0,00</b>	<b>-25 000,00</b>	<b>25 000,00</b>
<b>SA3</b>	<b>Saldo (3) Nettofinanzierungssaldo (Saldo 1 + Saldo 2)</b>							<b>0,00</b>	<b>0,00</b>	<b>0,00</b>
<b>Finanzierungstätigkeit</b>										
<b>SU 35</b>	<b>Summe Einzahlungen aus der Finanzierungstätigkeit</b>							<b>0,00</b>	<b>0,00</b>	<b>0,00</b>
<b>SU 36</b>	<b>Summe Auszahlungen aus der Finanzierungstätigkeit</b>							<b>0,00</b>	<b>0,00</b>	<b>0,00</b>
<b>SA4</b>	<b>Saldo (4) Geldfluss aus der Finanzierungstätigkeit (35 – 36)</b>							<b>0,00</b>	<b>0,00</b>	<b>0,00</b>
<b>SA5</b>	<b>Saldo (5) Geldfluss aus der voranschlagswirksamen Gebarung (Saldo 3 + Saldo 4)</b>							<b>0,00</b>	<b>0,00</b>	<b>0,00</b>
<b>816</b>	<b>Öffentliche Beleuchtung und öffentliche Uhren</b>									
<b>816000</b>	<b>Öffentliche Beleuchtung u.öffentl.U hr</b>									
<b>Operative Gebarung</b>										
2/816000+813000	Erträge aus der Auflösung von Investitionszuschüssen (Kapitaltransfers)		2127		1 006,66	-400,00	1 406,66			
<b>SU 21 / 31</b>	<b>Summe Erträge / Einzahlungen operative Gebarung</b>				<b>1 006,66</b>	<b>-400,00</b>	<b>1 406,66</b>	<b>0,00</b>	<b>0,00</b>	<b>0,00</b>
1/816000-600000	Energiebezüge Strom	2222	3222	24	3 181,61	1 000,00	2 181,61	3 223,69	1 000,00	2 223,69
1/816000-614000	Instandhaltung öffentl. Uhr	2224	3224	24	337,20	1 000,00	-662,80	337,20	1 000,00	-662,80
1/816000-631000	Telekommunikationsdienste	2222	3222	24	906,36	400,00	506,36	887,40	400,00	487,40
1/816000-680000	Planmäßige Abschreibung	2226			92 739,95	112 400,00	-19 660,05			
<b>SU 22 / 32</b>	<b>Summe Aufwendungen / Auszahlungen operative Gebarung</b>				<b>97 165,12</b>	<b>114 800,00</b>	<b>-17 634,88</b>	<b>4 448,29</b>	<b>2 400,00</b>	<b>2 048,29</b>
<b>SA 0 / SA 1</b>	<b>(0) Nettoergebnis (21 - 22) / (1) Geldfluss operative Gebarung (31 – 32)</b>				<b>-96 158,46</b>	<b>-115 200,00</b>	<b>19 041,54</b>	<b>-4 448,29</b>	<b>-2 400,00</b>	<b>-2 048,29</b>
<b>SU 23</b>	<b>Summe Haushaltsrücklagen</b>				<b>0,00</b>	<b>0,00</b>	<b>0,00</b>	<b>0,00</b>	<b>0,00</b>	<b>0,00</b>
<b>SA00</b>	<b>Nettoergebnis nach Zuw./Entn. Haushaltsrücklagen (Saldo 0 +/- SU23)</b>				<b>-96 158,46</b>	<b>-115 200,00</b>	<b>19 041,54</b>			
<b>Investive Gebarung</b>										
2/816000+300000	Bundesförderung Lichtpunkte		3331	33				7 740,00	7 700,00	40,00
<b>SU 33</b>	<b>Summe Einzahlungen investive Gebarung</b>							<b>7 740,00</b>	<b>7 700,00</b>	<b>40,00</b>
1/816000-005000	Contracting		3412	40				533 037,58	430 000,00	103 037,58
1/816000-050001	Erweiterung öffentliche Beleuchtung		3412	40				16 437,67	30 000,00	-13 562,33
<b>SU 34</b>	<b>Summe Auszahlungen investive Gebarung</b>							<b>549 475,25</b>	<b>460 000,00</b>	<b>89 475,25</b>
<b>SA2</b>	<b>Saldo (2) Geldfluss aus der Investiven Gebarung (33 – 34)</b>							<b>-541 735,25</b>	<b>-452 300,00</b>	<b>-89 435,25</b>
<b>SA3</b>	<b>Saldo (3) Nettofinanzierungssaldo (Saldo 1 + Saldo 2)</b>							<b>-546 183,54</b>	<b>-454 700,00</b>	<b>-91 483,54</b>
<b>Finanzierungstätigkeit</b>										
<b>SU 35</b>	<b>Summe Einzahlungen aus der Finanzierungstätigkeit</b>							<b>0,00</b>	<b>0,00</b>	<b>0,00</b>

		MVAG			Ergebnisrechnung			Finanzierungsrechnung		
		EH	FH	QU	RA 2021	VA 2021	RA - VA	RA 2021	VA 2021	RA - VA
<b>SU 36</b>	<b>Summe Auszahlungen aus der Finanzierungstätigkeit</b>							<b>0,00</b>	<b>0,00</b>	<b>0,00</b>
<b>SA4</b>	<b>Saldo (4) Geldfluss aus der Finanzierungstätigkeit (35 – 36)</b>							<b>0,00</b>	<b>0,00</b>	<b>0,00</b>
<b>SA5</b>	<b>Saldo (5) Geldfluss aus der voranschlagswirksamen Gebarung (Saldo 3 + Saldo 4)</b>							<b>-546 183,54</b>	<b>-454 700,00</b>	<b>-91 483,54</b>
<b>817</b>	<b>Friedhöfe (einschließlich Einsegnungshallen und Krematorien)</b>									
<b>817000</b>	<b>Friedhof</b>									
<b>Operative Gebarung</b>										
2/817000+829000	Erträge aus Versicherungsleistungen	2116	3116	18		500,00	-500,00		500,00	-500,00
6/817000+829961	Zuführung Ist-Überschuss aus Vorhaben	2116	3116	18	41 553,30	85 000,00	-43 446,70	41 553,30	85 000,00	-43 446,70
2/817000+852000	Grabstellengebühren	2113	3113	12	47 701,96	55 000,00	-7 298,04	47 483,46	55 000,00	-7 516,54
2/817000+852100	Begräbnis-u.Leichenkammergebühren	2113	3113	12	64 765,00	62 000,00	2 765,00	68 433,48	62 000,00	6 433,48
2/817000+852200	Grabdenkmal-,Einfass.Geb.,Deckel	2113	3113	12	5 864,60	10 000,00	-4 135,40	7 037,52	10 000,00	-2 962,48
<b>SU 21 / 31</b>	<b>Summe Erträge / Einzahlungen operative Gebarung</b>				<b>159 884,86</b>	<b>212 500,00</b>	<b>-52 615,14</b>	<b>164 507,76</b>	<b>212 500,00</b>	<b>-47 992,24</b>
1/817000-400100	Bekleidung Totengräber und GWG	2221	3221	23	1 565,81	1 600,00	-34,19	1 565,81	1 600,00	-34,19
1/817000-400300	Geringwertige Wirtschaftsgüter (GWG)	2221	3221	23	953,74	1 500,00	-546,26	956,74	1 500,00	-543,26
1/817000-452000	Treibstoffe	2221	3221	23	212,94	300,00	-87,06	227,97	300,00	-72,03
1/817000-454000	Reinigungsmittel	2221	3221	23	1 402,25	1 700,00	-297,75	1 402,25	1 700,00	-297,75
1/817000-456000	Büromaterial	2221	3221	23	35,65	100,00	-64,35	35,65	100,00	-64,35
1/817000-458000	Mittel zur ärztlichen Betreuung etc	2221	3221	23	5,99	200,00	-194,01	5,99	200,00	-194,01
1/817000-459000	Sonstige Verbrauchsgüter	2221	3221	23	909,76	1 000,00	-90,24	909,76	1 000,00	-90,24
1/817000-511000	Bezüge Vertr. Bedienst. Schema II (Arb.)	2211	3211	20	142 226,42	133 100,00	9 126,42	142 226,42	133 100,00	9 126,42
1/817000-582000	DGB.z.Ausgl.Fonds f.Fam.B.Vertr.Bed	2212	3212	20	5 530,83	5 200,00	330,83	5 530,83	5 200,00	330,83
1/817000-582010	DGB BVA Vertragsbedienstete	2212	3212	20	28 318,46	26 600,00	1 718,46	28 318,46	26 600,00	1 718,46
1/817000-582100	Abfertigung Neu	2212	3212	20	1 523,00	1 600,00	-77,00	1 523,00	1 600,00	-77,00
1/817000-592000	Dotierung von Rückstellungen für Jubiläumszuwendungen	2214			3 008,00	3 300,00	-292,00			
1/817000-600000	Energiebezüge Strom	2222	3222	24	7 234,76	6 100,00	1 134,76	5 245,67	6 100,00	-854,33
1/817000-614000	Instandhaltung Gebäude	2224	3224	24	6 239,81	6 600,00	-360,19	6 063,41	6 600,00	-536,59
1/817000-617000	Instandhaltung der Fahrzeuge	2224	3224	24	3 879,92	6 000,00	-2 120,08	3 849,63	6 000,00	-2 150,37
1/817000-618000	Instandhaltung von sonst. Anlagen	2224	3224	24	484,21	1 000,00	-515,79	484,21	1 000,00	-515,79
1/817000-619000	Instandhaltung Friedhof	2224	3224	24	2 066,54	7 000,00	-4 933,46	2 367,08	7 000,00	-4 632,92
1/817000-631000	Telekommunikationsdienste	2222	3222	24	904,31	900,00	4,31	929,35	900,00	29,35
1/817000-670000	Versicherungen	2222	3222	24	1 238,62	1 400,00	-161,38	1 238,62	1 400,00	-161,38
1/817000-680000	Planmäßige Abschreibung	2226			33 151,43	26 100,00	7 051,43			
1/817000-700000	Grundstücksmiete	2223	3223	24	5 700,00	5 700,00		5 700,00	5 700,00	
1/817000-700100	Miet- und Pachtaufwand	2223	3223	24		1 000,00	-1 000,00		1 000,00	-1 000,00
1/817000-710000	Öffentl.Abgaben	2225	3225	24	17 851,30	19 000,00	-1 148,70	17 851,30	19 000,00	-1 148,70
5/817000-728000	Gestaltung Friedhof Planung	2225	3225	24	15 204,75	30 000,00	-14 795,25	15 204,75	30 000,00	-14 795,25

		MVAG MVAG QU			Ergebnisrechnung			Finanzierungsrechnung		
		EH	FH	QU	RA 2021	VA 2021	RA - VA	RA 2021	VA 2021	RA - VA
1/817000-728000	Gräber öffnen u. schließen	2225	3225	24	6 424,14	5 000,00	1 424,14	6 424,14	5 000,00	1 424,14
1/817000-728500	Reinigung	2225	3225	24	1 058,60	2 200,00	-1 141,40	1 038,62	2 200,00	-1 161,38
<b>SU 22 / 32</b>	<b>Summe Aufwendungen / Auszahlungen operative Gebarung</b>				<b>287 131,24</b>	<b>294 200,00</b>	<b>-7 068,76</b>	<b>249 099,66</b>	<b>264 800,00</b>	<b>-15 700,34</b>
<b>SA 0 / SA 1</b>	<b>(0) Nettoergebnis (21 - 22) / (1) Geldfluss operative Gebarung (31 - 32)</b>				<b>-127 246,38</b>	<b>-81 700,00</b>	<b>-45 546,38</b>	<b>-84 591,90</b>	<b>-52 300,00</b>	<b>-32 291,90</b>
<b>SU 23</b>	<b>Summe Haushaltsrücklagen</b>				<b>0,00</b>	<b>0,00</b>	<b>0,00</b>	<b>0,00</b>	<b>0,00</b>	<b>0,00</b>
<b>SA00</b>	<b>Nettoergebnis nach Zuw./Entn. Haushaltsrücklagen (Saldo 0 +/- SU23)</b>				<b>-127 246,38</b>	<b>-81 700,00</b>	<b>-45 546,38</b>			
<b>Investive Gebarung</b>										
<b>SU 33</b>	<b>Summe Einzahlungen investive Gebarung</b>							<b>0,00</b>	<b>0,00</b>	<b>0,00</b>
1/817000-030000	Ankauf Werkzeuge u. Geräte		3414	41				8 234,32	10 800,00	-2 565,68
1/817000-040000	Fahrzeuge		3414	41				71 664,00	60 300,00	11 364,00
1/817000-042000	Amts-,Betriebs-u.Geschäftsausstattung		3415	41				13 834,22	15 400,00	-1 565,78
5/817000-050000	Gestaltung Friedhof		3412	40				26 348,55	55 000,00	-28 651,45
<b>SU 34</b>	<b>Summe Auszahlungen investive Gebarung</b>							<b>120 081,09</b>	<b>141 500,00</b>	<b>-21 418,91</b>
<b>SA2</b>	<b>Saldo (2) Geldfluss aus der Investiven Gebarung (33 - 34)</b>							<b>-120 081,09</b>	<b>-141 500,00</b>	<b>21 418,91</b>
<b>SA3</b>	<b>Saldo (3) Nettofinanzierungssaldo (Saldo 1 + Saldo 2)</b>							<b>-204 672,99</b>	<b>-193 800,00</b>	<b>-10 872,99</b>
<b>Finanzierungstätigkeit</b>										
<b>SU 35</b>	<b>Summe Einzahlungen aus der Finanzierungstätigkeit</b>							<b>0,00</b>	<b>0,00</b>	<b>0,00</b>
<b>SU 36</b>	<b>Summe Auszahlungen aus der Finanzierungstätigkeit</b>							<b>0,00</b>	<b>0,00</b>	<b>0,00</b>
<b>SA4</b>	<b>Saldo (4) Geldfluss aus der Finanzierungstätigkeit (35 - 36)</b>							<b>0,00</b>	<b>0,00</b>	<b>0,00</b>
<b>SA5</b>	<b>Saldo (5) Geldfluss aus der voranschlagswirksamen Gebarung (Saldo 3 + Saldo 4)</b>							<b>-204 672,99</b>	<b>-193 800,00</b>	<b>-10 872,99</b>
<b>82 Betriebsähnliche Einrichtungen und Betriebe</b>										
<b>820 Wirtschaftshöfe</b>										
<b>820000 Bauhof</b>										
<b>Operative Gebarung</b>										
2/820000+813000	Erträge aus der Auflösung von Investitionszuschüssen (Kapitaltransfers)	2127			300,00			300,00		
6/820000+829910	Zuführungen aus der operativen Gebarung	2116	3116	18		138 400,00	-138 400,00		138 400,00	-138 400,00
6/820000+829961	Zuführung Ist-Überschuss aus Vorhaben	2116	3116	18	592 306,69	503 800,00	88 506,69	592 306,69	503 800,00	88 506,69
2/820000+891000	Sonstige Wertaufholungen / Bestandsvermehrungen am kurzfristigen und langfristigen Vermögen	2117			36 833,33		36 833,33			
<b>SU 21 / 31</b>	<b>Summe Erträge / Einzahlungen operative Gebarung</b>				<b>629 440,02</b>	<b>642 200,00</b>	<b>-12 759,98</b>	<b>592 306,69</b>	<b>642 200,00</b>	<b>-49 893,31</b>
1/820000-400300	Geringwertige Wirtschaftsgüter (GWG)	2221	3221	23	5 560,21	4 800,00	760,21	5 560,21	4 800,00	760,21
1/820000-452000	Treibstoffe	2221	3221	23	32 627,00	25 000,00	7 627,00	32 173,91	25 000,00	7 173,91
1/820000-454000	Reinigungsmittel	2221	3221	23	2 896,42	2 900,00	-3,58	2 896,42	2 900,00	-3,58
1/820000-456000	Büromaterial	2221	3221	23	690,02	800,00	-109,98	690,02	800,00	-109,98

		MVAG		QU	Ergebnisrechnung			Finanzierungsrechnung		
		EH	FH		RA 2021	VA 2021	RA - VA	RA 2021	VA 2021	RA - VA
1/820000-458000	Mittel zur ärztlichen Betreuung etc	2221	3221	23	206,42	200,00	6,42	206,42	200,00	6,42
1/820000-459000	Sonstige Verbrauchsgüter	2221	3221	23	7 492,54	6 000,00	1 492,54	8 024,53	6 000,00	2 024,53
1/820000-600000	Energiebezüge Strom	2222	3222	24	7 855,86	11 200,00	-3 344,14	7 855,86	11 200,00	-3 344,14
1/820000-600300	Beheizung	2222	3222	24	7 871,58	10 200,00	-2 328,42	8 150,81	10 200,00	-2 049,19
1/820000-614000	Instandhaltung Gebäude/Garage	2224	3224	24	28 069,64	18 000,00	10 069,64	24 643,88	18 000,00	6 643,88
1/820000-617000	Instandhaltung der Fahrzeuge	2224	3224	24	71 840,56	60 000,00	11 840,56	70 573,06	60 000,00	10 573,06
1/820000-618000	Instandhaltung von Maschinen und Werkzeug	2224	3224	24	2 620,71	8 000,00	-5 379,29	2 620,71	8 000,00	-5 379,29
1/820000-631000	Telekommunikationsdienste	2222	3222	24	15 128,23	15 000,00	128,23	15 208,39	15 000,00	208,39
1/820000-651000	Zinsaufwand für Finanzierungsleasing	2241	3241	25	1 425,22	1 800,00	-374,78	1 425,22	1 800,00	-374,78
1/820000-670000	Versicherungen	2222	3222	24	55 675,31	42 000,00	13 675,31	55 580,81	42 000,00	13 580,81
1/820000-680000	Planmäßige Abschreibung	2226			260 123,63	163 800,00	96 323,63			
1/820000-700100	Mieten	2223	3223	24	536,85	6 000,00	-5 463,15	536,85	6 000,00	-5 463,15
1/820000-710000	Öffentl.Abgaben	2225	3225	24	6 824,53	6 000,00	824,53	6 824,53	6 000,00	824,53
1/820000-728500	Reinigung	2225	3225	24	508,50	700,00	-191,50	508,50	700,00	-191,50
<b>SU 22 / 32</b>	<b>Summe Aufwendungen / Auszahlungen operative Gebarung</b>				<b>507 953,23</b>	<b>382 400,00</b>	<b>125 553,23</b>	<b>243 480,13</b>	<b>218 600,00</b>	<b>24 880,13</b>
<b>SA 0 / SA 1</b>	<b>(0) Nettoergebnis (21 - 22) / (1) Geldfluss operative Gebarung (31 - 32)</b>				<b>121 486,79</b>	<b>259 800,00</b>	<b>-138 313,21</b>	<b>348 826,56</b>	<b>423 600,00</b>	<b>-74 773,44</b>
<b>SU 23</b>	<b>Summe Haushaltsrücklagen</b>				<b>0,00</b>	<b>0,00</b>	<b>0,00</b>	<b>0,00</b>	<b>0,00</b>	<b>0,00</b>
<b>SA00</b>	<b>Nettoergebnis nach Zuw./Entn. Haushaltsrücklagen (Saldo 0 +/- SU23)</b>				<b>121 486,79</b>	<b>259 800,00</b>	<b>-138 313,21</b>			
<b>Investive Gebarung</b>										
6/820000+040000	Fahrzeuge		3314	31				36 833,33	20 800,00	16 033,33
6/820000+300000	Kapitaltransfers von Bund, Bundesfonds und Bundeskammern		3331	33				3 000,00		3 000,00
<b>SU 33</b>	<b>Summe Einzahlungen investive Gebarung</b>							<b>39 833,33</b>	<b>20 800,00</b>	<b>19 033,33</b>
1/820000-030000	Ankauf Werkzeuge u. Geräte		3414	41				10 636,12	24 000,00	-13 363,88
5/820000-040000	Fahrzeuge		3414	41				632 140,02	663 000,00	-30 859,98
1/820000-040000	Fahrzeugankauf		3414	41				49 409,64	51 000,00	-1 590,36
1/820000-042000	Amts-,Betriebs-u.Geschäftsausstattung		3415	41				1 076,26	3 800,00	-2 723,74
<b>SU 34</b>	<b>Summe Auszahlungen investive Gebarung</b>							<b>693 262,04</b>	<b>741 800,00</b>	<b>-48 537,96</b>
<b>SA2</b>	<b>Saldo (2) Geldfluss aus der Investiven Gebarung (33 - 34)</b>							<b>-653 428,71</b>	<b>-721 000,00</b>	<b>67 571,29</b>
<b>SA3</b>	<b>Saldo (3) Nettofinanzierungssaldo (Saldo 1 + Saldo 2)</b>							<b>-304 602,15</b>	<b>-297 400,00</b>	<b>-7 202,15</b>
<b>Finanzierungstätigkeit</b>										
<b>SU 35</b>	<b>Summe Einzahlungen aus der Finanzierungstätigkeit</b>							<b>0,00</b>	<b>0,00</b>	<b>0,00</b>
1/820000-310000	Verbindlichkeiten aus Finanzierungsleasing		3615					110 292,44	110 100,00	192,44
<b>SU 36</b>	<b>Summe Auszahlungen aus der Finanzierungstätigkeit</b>							<b>110 292,44</b>	<b>110 100,00</b>	<b>192,44</b>
<b>SA4</b>	<b>Saldo (4) Geldfluss aus der Finanzierungstätigkeit (35 - 36)</b>							<b>-110 292,44</b>	<b>-110 100,00</b>	<b>-192,44</b>
<b>SA5</b>	<b>Saldo (5) Geldfluss aus der voranschlagswirksamen Gebarung (Saldo 3 + Saldo 4)</b>							<b>-414 894,59</b>	<b>-407 500,00</b>	<b>-7 394,59</b>

		MVAG			Ergebnisrechnung			Finanzierungsrechnung		
		MVAG EH	MVAG FH	QU	RA 2021	VA 2021	RA - VA	RA 2021	VA 2021	RA - VA
<b>83</b>	<b>Betriebsähnliche Einrichtungen und Betriebe (Fortsetzung)</b>									
<b>831</b>	<b>Freibäder</b>									
<b>831000</b>	<b>Gemeindeteich</b>									
<b>Operative Gebarung</b>										
2/831000+810000	Badebenutzungsgebühren	2114	3114	13	53 762,53	60 000,00	-6 237,47	53 762,53	60 000,00	-6 237,47
2/831000+811000	Mieten und Betriebskostenersätze	2115	3115	14	988,23	1 000,00	-11,77	988,23	1 000,00	-11,77
<b>SU 21 / 31</b>	<b>Summe Erträge / Einzahlungen operative Gebarung</b>				<b>54 750,76</b>	<b>61 000,00</b>	<b>-6 249,24</b>	<b>54 750,76</b>	<b>61 000,00</b>	<b>-6 249,24</b>
1/831000-400100	Bekleidung	2221	3221	23	1 589,81	3 000,00	-1 410,19	1 589,81	3 000,00	-1 410,19
1/831000-400300	Geringwertige Wirtschaftsgüter (GWG)	2221	3221	23	378,72	2 500,00	-2 121,28	378,72	2 500,00	-2 121,28
1/831000-454000	Reinigungsmittel	2221	3221	23	3 219,13	3 600,00	-380,87	3 219,13	3 600,00	-380,87
1/831000-458000	Mittel zur ärztlichen Betreuung etc	2221	3221	23	19,34	200,00	-180,66	19,34	200,00	-180,66
1/831000-459000	Sonstige Verbrauchsgüter	2221	3221	23	1 567,72	1 500,00	67,72	873,44	1 500,00	-626,56
1/831000-511000	Bezüge Vertr. Bedienst. Schema II (Arb.)	2211	3211	20	92 842,06	166 600,00	-73 757,94	92 842,06	166 600,00	-73 757,94
1/831000-523000	Geldbezüge der nicht ganzjährig beschäftigten Arbeiter	2211	3211	20	54 212,94		54 212,94	54 212,94		54 212,94
1/831000-582000	DGB.z.Ausgl.Fonds f.Fam.B.Vertr.Bed	2212	3212	20	5 736,08	5 300,00	436,08	5 736,08	5 300,00	436,08
1/831000-582010	DGB BVA Vertragsbedienstete	2212	3212	20	29 311,43	25 300,00	4 011,43	29 311,43	25 300,00	4 011,43
1/831000-582100	Abfertigung Neu	2212	3212	20	1 359,06	2 900,00	-1 540,94	1 359,06	2 900,00	-1 540,94
1/831000-591000	Dotierung von Rückstellungen für Abfertigungen	2214			533,08	700,00	-166,92			
1/831000-592000	Dotierung von Rückstellungen für Jubiläumsszuwendungen	2214			1 648,05		1 648,05			
1/831000-600000	Energiebezüge Strom	2222	3222	24	5 482,38	5 500,00	-17,62	4 153,00	5 500,00	-1 347,00
1/831000-613000	Instandhaltung Außenanlagen	2224	3224	24	40 869,36	41 200,00	-330,64	40 869,36	41 200,00	-330,64
1/831000-614000	Instandhaltung Gebäude	2224	3224	24	5 315,44	3 500,00	1 815,44	5 155,26	3 500,00	1 655,26
1/831000-617000	Instandhaltung der Fahrzeuge	2224	3224	24		500,00	-500,00		500,00	-500,00
1/831000-618000	Instandhaltung von sonst. Anlagen	2224	3224	24	498,17	1 000,00	-501,83	498,17	1 000,00	-501,83
1/831000-631000	Telekommunikationsdienste	2222	3222	24	1 292,59	1 200,00	92,59	1 418,59	1 200,00	218,59
1/831000-670000	Versicherungen	2222	3222	24	808,20	800,00	8,20	808,20	800,00	8,20
1/831000-680000	Planmäßige Abschreibung	2226			54 111,94	54 800,00	-688,06			
1/831000-700000	Miet- und Pachtaufwand	2223	3223	24	126,92	7 000,00	-6 873,08	126,92	7 000,00	-6 873,08
1/831000-710000	Öffentl.Abgaben	2225	3225	24	4 060,15	5 000,00	-939,85	4 060,15	5 000,00	-939,85
1/831000-724000	Reisegebühren	2225	3225	24		100,00	-100,00		100,00	-100,00
1/831000-728000	Entgelte für sonstige Leistungen	2225	3225	24	2 025,65	1 700,00	325,65	2 025,20	1 700,00	325,20
<b>SU 22 / 32</b>	<b>Summe Aufwendungen / Auszahlungen operative Gebarung</b>				<b>307 008,22</b>	<b>333 900,00</b>	<b>-26 891,78</b>	<b>248 656,86</b>	<b>278 400,00</b>	<b>-29 743,14</b>
<b>SA 0 / SA 1</b>	<b>(0) Nettoergebnis (21 - 22) / (1) Geldfluss operative Gebarung (31 - 32)</b>				<b>-252 257,46</b>	<b>-272 900,00</b>	<b>20 642,54</b>	<b>-193 906,10</b>	<b>-217 400,00</b>	<b>23 493,90</b>
<b>SU 23</b>	<b>Summe Haushaltsrücklagen</b>				<b>0,00</b>	<b>0,00</b>	<b>0,00</b>	<b>0,00</b>	<b>0,00</b>	<b>0,00</b>
<b>SA00</b>	<b>Nettoergebnis nach Zuw./Entn. Haushaltsrücklagen (Saldo 0 +/- SU23)</b>				<b>-252 257,46</b>	<b>-272 900,00</b>	<b>20 642,54</b>			

	MVAG	MVAG	QU	Ergebnisrechnung			Finanzierungsrechnung			
				EH	FH		RA 2021	VA 2021	RA - VA	RA 2021
<b>Investive Gebarung</b>										
<b>SU 33</b>	<b>Summe Einzahlungen investive Gebarung</b>						<b>0,00</b>	<b>0,00</b>	<b>0,00</b>	
5/831000-010000	Gebäude	3413	40				131 657,83	140 000,00	-8 342,17	
1/831000-010100	Gebäude und Bauten	3413	40				4 183,12	5 000,00	-816,88	
1/831000-030000	Ankauf Werkzeuge u. Geräte	3414	41				3 070,00	4 000,00	-930,00	
1/831000-040000	Fahrzeuge	3414	41				9 198,00	18 000,00	-8 802,00	
1/831000-042000	Amts-,Betriebs-u.Geschäftsausstattung	3415	41				8 298,46	42 900,00	-34 601,54	
1/831000-050000	Sportanlagen	3412	40				13 175,32	5 200,00	7 975,32	
<b>SU 34</b>	<b>Summe Auszahlungen investive Gebarung</b>						<b>169 582,73</b>	<b>215 100,00</b>	<b>-45 517,27</b>	
<b>SA2</b>	<b>Saldo (2) Geldfluss aus der Investiven Gebarung (33 – 34)</b>						<b>-169 582,73</b>	<b>-215 100,00</b>	<b>45 517,27</b>	
<b>SA3</b>	<b>Saldo (3) Nettofinanzierungssaldo (Saldo 1 + Saldo 2)</b>						<b>-363 488,83</b>	<b>-432 500,00</b>	<b>69 011,17</b>	
<b>Finanzierungstätigkeit</b>										
6/831000+346000	Investitionsdarlehen von Finanzunternehmen	3514	55				140 000,00	140 000,00		
<b>SU 35</b>	<b>Summe Einzahlungen aus der Finanzierungstätigkeit</b>						<b>140 000,00</b>	<b>140 000,00</b>	<b>0,00</b>	
<b>SU 36</b>	<b>Summe Auszahlungen aus der Finanzierungstätigkeit</b>						<b>0,00</b>	<b>0,00</b>	<b>0,00</b>	
<b>SA4</b>	<b>Saldo (4) Geldfluss aus der Finanzierungstätigkeit (35 – 36)</b>						<b>140 000,00</b>	<b>140 000,00</b>	<b>0,00</b>	
<b>SA5</b>	<b>Saldo (5) Geldfluss aus der voranschlagswirksamen Gebarung (Saldo 3 + Saldo 4)</b>						<b>-223 488,83</b>	<b>-292 500,00</b>	<b>69 011,17</b>	
<b>84 Liegenschaften, Wohn- und Geschäftsgebäude</b>										
<b>840 Grundbesitz</b>										
<b>840000 Grundbesitz</b>										
<b>Operative Gebarung</b>										
2/840000+811200	Erlöse Schrebergarten	2115	3115	14	33 279,95	33 200,00	79,95	33 279,98	33 200,00	79,98
<b>SU 21 / 31</b>	<b>Summe Erträge / Einzahlungen operative Gebarung</b>				<b>33 279,95</b>	<b>33 200,00</b>	<b>79,95</b>	<b>33 279,98</b>	<b>33 200,00</b>	<b>79,98</b>
1/840000-600000	Energiebezüge Strom Schrebergarten	2222	3222	24	308,52	300,00	8,52	269,44	300,00	-30,56
1/840000-613000	Instandhaltung Schrebergärten	2224	3224	24	27 213,37	35 000,00	-7 786,63	27 213,37	35 000,00	-7 786,63
1/840000-650000	Kreditzinsen	2241	3241	25	4 547,10	4 800,00	-252,90	4 547,10	4 800,00	-252,90
1/840000-670000	Versicherungen Schrebergarten	2222	3222	24	178,69	200,00	-21,31	178,69	200,00	-21,31
1/840000-710000	eigene Grundsteuer	2225	3225	24	12 385,12	14 000,00	-1 614,88	12 385,12	14 000,00	-1 614,88
1/840000-729000	Sonstige Ausgaben	2225	3225	24	139,21	100,00	39,21	139,21	100,00	39,21
<b>SU 22 / 32</b>	<b>Summe Aufwendungen / Auszahlungen operative Gebarung</b>				<b>44 772,01</b>	<b>54 400,00</b>	<b>-9 627,99</b>	<b>44 732,93</b>	<b>54 400,00</b>	<b>-9 667,07</b>
<b>SA 0 / SA 1</b>	<b>(0) Nettoergebnis (21 - 22) / (1) Geldfluss operative Gebarung (31 – 32)</b>				<b>-11 492,06</b>	<b>-21 200,00</b>	<b>9 707,94</b>	<b>-11 452,95</b>	<b>-21 200,00</b>	<b>9 747,05</b>
<b>SU 23</b>	<b>Summe Haushaltsrücklagen</b>				<b>0,00</b>	<b>0,00</b>	<b>0,00</b>	<b>0,00</b>	<b>0,00</b>	<b>0,00</b>
<b>SA00</b>	<b>Nettoergebnis nach Zuw./Entn. Haushaltsrücklagen (Saldo 0 +/- SU23)</b>				<b>-11 492,06</b>	<b>-21 200,00</b>	<b>9 707,94</b>			
<b>Investive Gebarung</b>										
<b>SU 33</b>	<b>Summe Einzahlungen investive Gebarung</b>						<b>0,00</b>	<b>0,00</b>	<b>0,00</b>	

		MVAG		QU	Ergebnisrechnung			Finanzierungsrechnung		
		EH	FH		RA 2021	VA 2021	RA - VA	RA 2021	VA 2021	RA - VA
5/840000-000000	Bebaute Grundstücke		3412	40				-283 439,67		-283 439,67
<b>SU 34</b>	<b>Summe Auszahlungen investive Gebarung</b>							<b>-283 439,67</b>	<b>0,00</b>	<b>-283 439,67</b>
<b>SA2</b>	<b>Saldo (2) Geldfluss aus der Investiven Gebarung (33 – 34)</b>							<b>283 439,67</b>	<b>0,00</b>	<b>283 439,67</b>
<b>SA3</b>	<b>Saldo (3) Nettofinanzierungssaldo (Saldo 1 + Saldo 2)</b>							<b>271 986,72</b>	<b>-21 200,00</b>	<b>293 186,72</b>
<b>Finanzierungstätigkeit</b>										
<b>SU 35</b>	<b>Summe Einzahlungen aus der Finanzierungstätigkeit</b>							<b>0,00</b>	<b>0,00</b>	<b>0,00</b>
1/840000-346000	Tilgung Bankdarlehen		3614	65				90 600,00	90 600,00	
<b>SU 36</b>	<b>Summe Auszahlungen aus der Finanzierungstätigkeit</b>							<b>90 600,00</b>	<b>90 600,00</b>	<b>0,00</b>
<b>SA4</b>	<b>Saldo (4) Geldfluss aus der Finanzierungstätigkeit (35 – 36)</b>							<b>-90 600,00</b>	<b>-90 600,00</b>	<b>0,00</b>
<b>SA5</b>	<b>Saldo (5) Geldfluss aus der voranschlagswirksamen Gebarung (Saldo 3 + Saldo 4)</b>							<b>181 386,72</b>	<b>-111 800,00</b>	<b>293 186,72</b>
<b>85</b>	<b>Betriebe mit marktbestimmter Tätigkeit</b>									
<b>850</b>	<b>Betriebe der Wasserversorgung</b>									
<b>850000</b>	<b>Wasserversorgung</b>									
<b>Operative Gebarung</b>										
2/850000+813000	Erträge aus der Auflösung von Investitionszuschüssen (Kapitaltransfers)	2127			31 195,56	27 000,00	4 195,56			
2/850000+823000	Zinsen d. Rücklage	2131	3131	14		200,00	-200,00	200,00		-200,00
2/850000+823100	Zinsen aus Förderungen	2131	3131	14	1 431,81	2 900,00	-1 468,19	1 431,81	2 900,00	-1 468,19
2/850000+850000	Wasseranschl.-Ergänzungs-u.Sonderg.	2111	3111	10		50 000,00	-50 000,00	50 000,00		-50 000,00
2/850000+852100	Wassermessergebühren	2113	3113	12	291 120,00	285 000,00	6 120,00	291 179,88	285 000,00	6 179,88
2/850000+852200	Wasserbezugsgebühren	2113	3113	12	1 044 562,93	1 027 800,00	16 762,93	1 058 257,46	1 027 800,00	30 457,46
<b>SU 21 / 31</b>	<b>Summe Erträge / Einzahlungen operative Gebarung</b>				<b>1 368 310,30</b>	<b>1 392 900,00</b>	<b>-24 589,70</b>	<b>1 350 869,15</b>	<b>1 365 900,00</b>	<b>-15 030,85</b>
1/850000-400100	Bekleidung	2221	3221	23	1 092,90	1 200,00	-107,10	1 092,90	1 200,00	-107,10
1/850000-400300	Geringwertige Wirtschaftsgüter (GWG)	2221	3221	23	1 614,93	1 000,00	614,93	1 614,93	1 000,00	614,93
1/850000-413000	Wasserankauf	2221	3221	23	884 474,25	720 000,00	164 474,25	728 906,00	720 000,00	8 906,00
1/850000-511000	Bezüge Vertr. Bedienst. Schema II (Arb.)	2211	3211	20	124 801,61	123 500,00	1 301,61	124 801,61	123 500,00	1 301,61
1/850000-582000	DGB.z.Ausgl.Fonds f.Fam.B.Vertr.Bed	2212	3212	20	4 944,26	4 900,00	44,26	4 944,26	4 900,00	44,26
1/850000-582200	Sonstige Dienstgeberbeiträge zur sozialen Sicherheit	2212	3212	20	26 061,82	25 700,00	361,82	26 061,82	25 700,00	361,82
1/850000-591000	Dotierung von Rückstellungen für Abfertigungen	2214			1 708,50	2 300,00	-591,50			
1/850000-592000	Dotierung von Rückstellungen für Jubiläumswendungen	2214			1 118,38	1 300,00	-181,62			
1/850000-612000	Instandhaltung der Wasserversorgung	2224	3224	24	67 259,02	85 000,00	-17 740,98	67 259,02	85 000,00	-17 740,98
1/850000-631000	Telekommunikationsdienste	2222	3222	24	752,74	900,00	-147,26	704,53	900,00	-195,47
1/850000-650000	Zinsen Bankdarlehen	2241	3241	25	7 130,15	9 600,00	-2 469,85	7 130,15	9 600,00	-2 469,85
1/850000-659100	Kapitalertragssteuer	2244	3244	24		100,00	-100,00		100,00	-100,00



		MVAG		QU	Ergebnisrechnung			Finanzierungsrechnung		
		EH	FH		RA 2021	VA 2021	RA - VA	RA 2021	VA 2021	RA - VA
1/850000-680000	Planmäßige Abschreibung	2226			212 026,39	213 700,00	-1 673,61			
1/850000-710000	Öffentl. Abgaben (Gebrauchsabgabe)	2225	3225	24	12 420,00	12 400,00	20,00	12 420,00	12 400,00	20,00
1/850000-710100	Kommunalsteuer Bedienstete	2225	3225	24	3 803,28	3 800,00	3,28	3 803,28	3 800,00	3,28
1/850000-724000	Reisegebühren	2225	3225	24		100,00	-100,00		100,00	-100,00
<b>SU 22 / 32</b>	<b>Summe Aufwendungen / Auszahlungen operative Gebarung</b>				<b>1 349 208,23</b>	<b>1 205 500,00</b>	<b>143 708,23</b>	<b>978 738,50</b>	<b>988 200,00</b>	<b>-9 461,50</b>
<b>SA 0 / SA 1</b>	<b>(0) Nettoergebnis (21 - 22) / (1) Geldfluss operative Gebarung (31 - 32)</b>				<b>19 102,07</b>	<b>187 400,00</b>	<b>-168 297,93</b>	<b>372 130,65</b>	<b>377 700,00</b>	<b>-5 569,35</b>
6/850000+894001	Entnahmen von zweckgebundenen Haushaltsrücklagen	2301				100,00	-100,00			
1/850000-794001	Zuweisung an zweckgebundene Haushaltsrücklagen	2401			112 400,00	112 500,00	100,00			
<b>SU 23</b>	<b>Summe Haushaltsrücklagen</b>				<b>-112 400,00</b>	<b>-112 400,00</b>	<b>0,00</b>	<b>0,00</b>	<b>0,00</b>	<b>0,00</b>
<b>SA00</b>	<b>Nettoergebnis nach Zuw./Entn. Haushaltsrücklagen (Saldo 0 +/- SU23)</b>				<b>-93 297,93</b>	<b>75 000,00</b>	<b>-168 297,93</b>			
<b>Investive Gebarung</b>										
6/850000+300000	Kapitaltransfers von Bund, Bundesfonds und Bundeskammern		3331	33				217 828,99	232 500,00	-14 671,01
2/850000+300010	Kapitaltransfers von Bund WVA BA 02		3331	33				843,99	1 700,00	-856,01
2/850000+300020	Kapitaltransfers von Bund WVA BA 04		3331	33				1 020,14	2 000,00	-979,86
2/850000+300030	Kapitaltransfers von Bund WVA BA 05		3331	33				1 605,71	3 200,00	-1 594,29
2/850000+300050	Kapitaltransfers von Bund, WVA BA 07		3331	33				802,01	1 600,00	-797,99
2/850000+300070	Kapitaltransfers von Bund WVA BA 09		3331	33				2 239,34	4 500,00	-2 260,66
2/850000+300080	Kapitaltransfers von Bund, WVA BA 10		3331	33				1 812,00	3 600,00	-1 788,00
6/850000+307000	Wasseranschluss-,Ergänzungs- u. Sondergebühren		3334	34				5 192,21		5 192,21
<b>SU 33</b>	<b>Summe Einzahlungen investive Gebarung</b>							<b>231 344,39</b>	<b>249 100,00</b>	<b>-17 755,61</b>
5/850000-004000	Wasser- und Abwasserbauten und -anlagen		3412	40				604 342,71	620 000,00	-15 657,29
1/850000-004000	Erweiterung WVA		3412	40				68 647,11	55 000,00	13 647,11
1/850000-020000	Ankauf Wasserzähler		3414	41				35 225,25	50 000,00	-14 774,75
1/850000-030000	Werkzeuge und sonstige Erzeugungsmittel		3414	41					1 000,00	-1 000,00
1/850000-042000	Amts-, Betriebs- u. Geschäftsausstattung		3415	41				4 350,30	7 000,00	-2 649,70
<b>SU 34</b>	<b>Summe Auszahlungen investive Gebarung</b>							<b>712 565,37</b>	<b>733 000,00</b>	<b>-20 434,63</b>
<b>SA2</b>	<b>Saldo (2) Geldfluss aus der Investiven Gebarung (33 - 34)</b>							<b>-481 220,98</b>	<b>-483 900,00</b>	<b>2 679,02</b>
<b>SA3</b>	<b>Saldo (3) Nettofinanzierungssaldo (Saldo 1 + Saldo 2)</b>							<b>-109 090,33</b>	<b>-106 200,00</b>	<b>-2 890,33</b>
<b>Finanzierungstätigkeit</b>										
6/850000+346000	Darlehensaufnahme		3514	55				387 500,00	387 500,00	
<b>SU 35</b>	<b>Summe Einzahlungen aus der Finanzierungstätigkeit</b>							<b>387 500,00</b>	<b>387 500,00</b>	<b>0,00</b>
1/850000-346000	Tilgung von Bankdarlehen		3614	65				248 099,16	247 700,00	399,16
<b>SU 36</b>	<b>Summe Auszahlungen aus der Finanzierungstätigkeit</b>							<b>248 099,16</b>	<b>247 700,00</b>	<b>399,16</b>
<b>SA4</b>	<b>Saldo (4) Geldfluss aus der Finanzierungstätigkeit (35 - 36)</b>							<b>139 400,84</b>	<b>139 800,00</b>	<b>-399,16</b>

		MVAG MVAG QU			Ergebnisrechnung			Finanzierungsrechnung		
		EH	FH		RA 2021	VA 2021	RA - VA	RA 2021	VA 2021	RA - VA
<b>SA5</b>	<b>Saldo (5) Geldfluss aus der voranschlagswirksamen Gebarung (Saldo 3 + Saldo 4)</b>							<b>30 310,51</b>	<b>33 600,00</b>	<b>-3 289,49</b>
<b>851</b>	<b>Betriebe der Abwasserbeseitigung</b>									
<b>851000</b>	<b>Abwasserbeseitigung</b>									
	<b>Operative Gebarung</b>									
2/851000+813000	Erträge aus der Auflösung von Investitionszuschüssen (Kapitaltransfers)	2127			61 115,96	55 400,00	5 715,96			
2/851000+823000	Zinsen d. Rücklage	2131	3131	14		300,00	-300,00		300,00	-300,00
2/851000+823100	Zinsen aus Förderungen	2131	3131	14	10 182,71	15 000,00	-4 817,29	10 182,71	15 000,00	-4 817,29
2/851000+850000	Kanaleinmünd.,Ergänzungs-u.Sonderg.	2111	3111	10		50 000,00	-50 000,00		50 000,00	-50 000,00
2/851000+852100	Kanalbenützungsgebühren	2113	3113	12	1 236 551,55	1 269 100,00	-32 548,45	1 235 905,18	1 269 100,00	-33 194,82
<b>SU 21 / 31</b>	<b>Summe Erträge / Einzahlungen operative Gebarung</b>				<b>1 307 850,22</b>	<b>1 389 800,00</b>	<b>-81 949,78</b>	<b>1 246 087,89</b>	<b>1 334 400,00</b>	<b>-88 312,11</b>
1/851000-600000	Energiebezüge Strom	2222	3222	24	12 523,76	13 000,00	-476,24	11 674,23	13 000,00	-1 325,77
1/851000-612000	Instandhaltung der Abwasserbeseitigung	2224	3224	24	222 580,28	155 000,00	67 580,28	194 877,95	155 000,00	39 877,95
1/851000-631000	Telekommunikationsdienste	2222	3222	24	515,45	600,00	-84,55	475,80	600,00	-124,20
1/851000-650000	Kreditzinsen	2241	3241	25	17 977,79	20 600,00	-2 622,21	17 977,79	20 600,00	-2 622,21
1/851000-659100	Kapitalertragssteuer/Rücklage	2244	3244	24		100,00	-100,00		100,00	-100,00
1/851000-680000	Planmäßige Abschreibung	2226			327 601,48	336 400,00	-8 798,52			
1/851000-710000	Öffentl.Abgaben (Gebrauchsabgabe)	2225	3225	24	14 593,50	14 600,00	-6,50	14 593,50	14 600,00	-6,50
1/851000-752000	Kläranlage Mödling	2231	3231	26	278 354,82	280 000,00	-1 645,18	278 354,82	280 000,00	-1 645,18
<b>SU 22 / 32</b>	<b>Summe Aufwendungen / Auszahlungen operative Gebarung</b>				<b>874 147,08</b>	<b>820 300,00</b>	<b>53 847,08</b>	<b>517 954,09</b>	<b>483 900,00</b>	<b>34 054,09</b>
<b>SA 0 / SA 1</b>	<b>(0) Nettoergebnis (21 - 22) / (1) Geldfluss operative Gebarung (31 - 32)</b>				<b>433 703,14</b>	<b>569 500,00</b>	<b>-135 796,86</b>	<b>728 133,80</b>	<b>850 500,00</b>	<b>-122 366,20</b>
6/851000+894001	Entnahmen von zweckgebundenen Haushaltsrücklagen	2301				100,00	-100,00			
1/851000-794001	Zuweisung an zweckgebundene Haushaltsrücklagen	2401			127 500,00	127 600,00	100,00			
<b>SU 23</b>	<b>Summe Haushaltsrücklagen</b>				<b>-127 500,00</b>	<b>-127 500,00</b>	<b>0,00</b>	<b>0,00</b>	<b>0,00</b>	<b>0,00</b>
<b>SA00</b>	<b>Nettoergebnis nach Zuw./Entn. Haushaltsrücklagen (Saldo 0 +/- SU23)</b>				<b>306 203,14</b>	<b>442 000,00</b>	<b>-135 796,86</b>			
	<b>Investive Gebarung</b>									
2/851000+300000	Kapitaltransfers von Bund ABA BA 02	3331	33					1 764,09	1 800,00	-35,91
6/851000+300000	Kapitaltransfers von Bund, Bundesfonds und Bundeskammern	3331	33					180 000,00	177 700,00	2 300,00
2/851000+300010	Kapitaltransfers von Bund ABA BA 03	3331	33					1 354,07	2 700,00	-1 345,93
2/851000+300020	Kapitaltransfers von Bund ABA BA 04	3331	33					1 951,82	3 900,00	-1 948,18
2/851000+300040	Kapitaltransfers von Bund ABA BA 06	3331	33					975,66	1 900,00	-924,34
2/851000+300050	Kapitaltransfers von Bund ABA BA 08	3331	33					1 155,60	2 300,00	-1 144,40
2/851000+300060	Kapitaltransfers von Bund ABA BA 07	3331	33					2 790,99	5 500,00	-2 709,01
2/851000+300070	Kapitaltransfers von Bund ABA BA 09	3331	33					1 131,44	2 300,00	-1 168,56
2/851000+300080	Kapitaltransfers von Bund ABA BA 10	3331	33					2 936,89	5 800,00	-2 863,11

		MVAG		QU	Ergebnisrechnung			Finanzierungsrechnung		
		EH	FH		RA 2021	VA 2021	RA - VA	RA 2021	VA 2021	RA - VA
2/851000+300090	Kapitaltransfers von Bund ABA BA 11		3331	33				679,40	1 400,00	-720,60
2/851000+300100	Kapitaltransfers von Bund ABA BA 12		3331	33				1 620,00	3 200,00	-1 580,00
6/851000+307000	Kanaleinmündungs-,Ergänzungs- u.Sondergebühren		3334	34				11 593,15		11 593,15
<b>SU 33</b>	<b>Summe Einzahlungen investive Gebarung</b>							<b>207 953,11</b>	<b>208 500,00</b>	<b>-546,89</b>
5/851000-004000	Wasser- und Abwasserbauten und - anlagen		3412	40				680 493,60	950 100,00	-269 606,40
<b>SU 34</b>	<b>Summe Auszahlungen investive Gebarung</b>							<b>680 493,60</b>	<b>950 100,00</b>	<b>-269 606,40</b>
<b>SA2</b>	<b>Saldo (2) Geldfluss aus der Investiven Gebarung (33 – 34)</b>							<b>-472 540,49</b>	<b>-741 600,00</b>	<b>269 059,51</b>
<b>SA3</b>	<b>Saldo (3) Nettofinanzierungssaldo (Saldo 1 + Saldo 2)</b>							<b>255 593,31</b>	<b>108 900,00</b>	<b>146 693,31</b>
<b>Finanzierungstätigkeit</b>										
6/851000+346000	Darlehensaufnahme		3514	55				422 300,00	422 300,00	
<b>SU 35</b>	<b>Summe Einzahlungen aus der Finanzierungstätigkeit</b>							<b>422 300,00</b>	<b>422 300,00</b>	<b>0,00</b>
1/851000-346000	Tilgung Bankdarlehen		3614	65				395 112,62	391 900,00	3 212,62
<b>SU 36</b>	<b>Summe Auszahlungen aus der Finanzierungstätigkeit</b>							<b>395 112,62</b>	<b>391 900,00</b>	<b>3 212,62</b>
<b>SA4</b>	<b>Saldo (4) Geldfluss aus der Finanzierungstätigkeit (35 – 36)</b>							<b>27 187,38</b>	<b>30 400,00</b>	<b>-3 212,62</b>
<b>SA5</b>	<b>Saldo (5) Geldfluss aus der voranschlagswirksamen Gebarung (Saldo 3 + Saldo 4)</b>							<b>282 780,69</b>	<b>139 300,00</b>	<b>143 480,69</b>
<b>852</b>	<b>Betriebe der Müllbeseitigung</b>									
<b>852000</b>	<b>Abfallwirtschaftszentrum</b>									
<b>Operative Gebarung</b>										
2/852000+808100	Verkauf von Altmaterial (Sieber)	2116	3116	16	9 949,61	3 000,00	6 949,61	9 949,61	3 000,00	6 949,61
2/852000+813000	Erträge aus der Auflösung von Investitionszuschüssen (Kapitaltransfers)	2127			27,78	100,00	-72,22			
2/852000+817500	Erträge aus der Auflösung von sonstigen Rückstellungen	2117			4 071,40		4 071,40			
6/852000+829961	Zuführung Ist-Überschuss aus Vorhaben	2116	3116	18		30 000,00	-30 000,00		30 000,00	-30 000,00
2/852000+852000	Abfallwirtschaftsgebühren	2113	3113	12	1 026 653,91	1 003 000,00	23 653,91	1 022 411,34	1 003 000,00	19 411,34
2/852000+852100	Abfallwirtschaftsabgabe	2113	3113	12	153 927,73	150 500,00	3 427,73	153 078,86	150 500,00	2 578,86
2/852000+852300	Entsorgungsbeitr.u.Reinigungskosten anteil	2113	3113	12	149 533,28	65 000,00	84 533,28	149 533,28	65 000,00	84 533,28
<b>SU 21 / 31</b>	<b>Summe Erträge / Einzahlungen operative Gebarung</b>				<b>1 344 163,71</b>	<b>1 251 600,00</b>	<b>92 563,71</b>	<b>1 334 973,09</b>	<b>1 251 500,00</b>	<b>83 473,09</b>
1/852000-400300	Geringwertige Wirtschaftsgüter (GWG)	2221	3221	23	182,00	1 000,00	-818,00	182,00	1 000,00	-818,00
1/852000-511000	Bezüge Vertr. Bedienst. Schema II	2211	3211	20	84 989,58	87 000,00	-2 010,42	84 989,58	87 000,00	-2 010,42
1/852000-582000	DGB.z.Ausgl.Fonds f.Fam.B.Vertrr.Bed	2212	3212	20	1 161,19	1 300,00	-138,81	1 161,19	1 300,00	-138,81
1/852000-582010	DGB BVA Vertragsbedienstete	2212	3212	20	5 312,34	6 500,00	-1 187,66	5 312,34	6 500,00	-1 187,66
1/852000-582100	Abfertigung Neu	2212	3212	20	326,63	500,00	-173,37	326,63	500,00	-173,37
1/852000-582200	DGB-Sozialversicherung	2212	3212	20	11 176,63	11 100,00	76,63	11 176,63	11 100,00	76,63
1/852000-591000	Dotierung von Rückstellungen für Abfertigungen	2214			632,58		632,58			

		MVAG		QU	Ergebnisrechnung			Finanzierungsrechnung		
		EH	FH		RA 2021	VA 2021	RA - VA	RA 2021	VA 2021	RA - VA
1/852000-592000	Dotierung von Rückstellungen für Jubiläumswendungen	2214			777,14	1 200,00	-422,86			
1/852000-619000	Instandhaltung	2224	3224	24	1 717,72	2 500,00	-782,28	1 779,02	2 500,00	-720,98
1/852000-631000	Telekommunikationsdienste	2222	3222	24	1 152,87	1 300,00	-147,13	1 136,27	1 300,00	-163,73
1/852000-680000	Planmäßige Abschreibung	2226			38 783,43	43 600,00	-4 816,57			
1/852000-700000	Miete Leihmaschinen	2223	3223	24		6 000,00	-6 000,00		6 000,00	-6 000,00
1/852000-710000	Öffentl.Abgaben (AWZ)	2225	3225	24	118,55	200,00	-81,45	118,55	200,00	-81,45
1/852000-710100	Kommunalsteuer Bedienstete	2225	3225	24	893,13	1 000,00	-106,87	893,13	1 000,00	-106,87
1/852000-728000	Hausmüllabfuhr	2225	3225	24	694 436,32	675 000,00	19 436,32	702 156,65	675 000,00	27 156,65
1/852000-728100	Problemstoff- u. Sperrmüllentsorgung	2225	3225	24	133 756,61	145 000,00	-11 243,39	137 095,25	145 000,00	-7 904,75
1/852000-728200	Altpapierentsorgung	2225	3225	24	89 389,10	78 000,00	11 389,10	86 239,77	78 000,00	8 239,77
1/852000-728300	Entsorgung Grünschnitt	2225	3225	24	41 110,49	40 000,00	1 110,49	40 821,98	40 000,00	821,98
1/852000-729000	Sonstige Ausgaben	2225	3225	24	29 433,06	45 000,00	-15 566,94	29 412,43	45 000,00	-15 587,57
1/852000-752000	Beitr.an Gde.Verband für Abfallbeseitigung	2231	3231	26	49 974,35	50 000,00	-25,65	49 974,35	50 000,00	-25,65
<b>SU 22 / 32</b>	<b>Summe Aufwendungen / Auszahlungen operative Gebarung</b>				<b>1 185 323,72</b>	<b>1 196 200,00</b>	<b>-10 876,28</b>	<b>1 152 775,77</b>	<b>1 151 400,00</b>	<b>1 375,77</b>
<b>SA 0 / SA 1</b>	<b>(0) Nettoergebnis (21 - 22) / (1) Geldfluss operative Gebarung (31 - 32)</b>				<b>158 839,99</b>	<b>55 400,00</b>	<b>103 439,99</b>	<b>182 197,32</b>	<b>100 100,00</b>	<b>82 097,32</b>
<b>SU 23</b>	<b>Summe Haushaltsrücklagen</b>				<b>0,00</b>	<b>0,00</b>	<b>0,00</b>	<b>0,00</b>	<b>0,00</b>	<b>0,00</b>
<b>SA00</b>	<b>Nettoergebnis nach Zuw./Entn. Haushaltsrücklagen (Saldo 0 +/- SU23)</b>				<b>158 839,99</b>	<b>55 400,00</b>	<b>103 439,99</b>			
<b>Investive Gebarung</b>										
<b>SU 33</b>	<b>Summe Einzahlungen investive Gebarung</b>							<b>0,00</b>	<b>0,00</b>	<b>0,00</b>
1/852000-040000	Fahrzeuge		3414	41				22 485,00	25 000,00	-2 515,00
1/852000-042000	Amts-, Betriebs- u. Geschäftsausstattung		3415	41					4 000,00	-4 000,00
5/852000-050000	Neubau Abfallwirtschaft		3412	40					30 000,00	-30 000,00
1/852000-050000	Altstoffsammelinseln		3412	40				2 554,73	60 000,00	-57 445,27
1/852000-070000	Aktivierungsfähige Rechte (immaterielle Vermögenswerte)		3411	42					5 000,00	-5 000,00
<b>SU 34</b>	<b>Summe Auszahlungen investive Gebarung</b>							<b>25 039,73</b>	<b>124 000,00</b>	<b>-98 960,27</b>
<b>SA2</b>	<b>Saldo (2) Geldfluss aus der Investiven Gebarung (33 - 34)</b>							<b>-25 039,73</b>	<b>-124 000,00</b>	<b>98 960,27</b>
<b>SA3</b>	<b>Saldo (3) Nettofinanzierungssaldo (Saldo 1 + Saldo 2)</b>							<b>157 157,59</b>	<b>-23 900,00</b>	<b>181 057,59</b>
<b>Finanzierungstätigkeit</b>										
<b>SU 35</b>	<b>Summe Einzahlungen aus der Finanzierungstätigkeit</b>							<b>0,00</b>	<b>0,00</b>	<b>0,00</b>
<b>SU 36</b>	<b>Summe Auszahlungen aus der Finanzierungstätigkeit</b>							<b>0,00</b>	<b>0,00</b>	<b>0,00</b>
<b>SA4</b>	<b>Saldo (4) Geldfluss aus der Finanzierungstätigkeit (35 - 36)</b>							<b>0,00</b>	<b>0,00</b>	<b>0,00</b>
<b>SA5</b>	<b>Saldo (5) Geldfluss aus der voranschlagswirksamen Gebarung (Saldo 3 + Saldo 4)</b>							<b>157 157,59</b>	<b>-23 900,00</b>	<b>181 057,59</b>

		MVAG			Ergebnisrechnung			Finanzierungsrechnung		
		EH	FH	QU	RA 2021	VA 2021	RA - VA	RA 2021	VA 2021	RA - VA
<b>852100</b>	<b>Altlastensanierung</b>									
<b>Operative Gebarung</b>										
6/852100+829910	Zuführungen aus der operativen Gebarung	2116	3116	18	160 433,98		160 433,98	160 433,98		160 433,98
6/852100+863000	Förderung Kommunalkredit	2121	3121	15		176 000,00	-176 000,00		176 000,00	-176 000,00
6/852100+864100	Kostenersatz Universale	2123	3123	16		27 500,00	-27 500,00		27 500,00	-27 500,00
<b>SU 21 / 31</b>	<b>Summe Erträge / Einzahlungen operative Gebarung</b>				<b>160 433,98</b>	<b>203 500,00</b>	<b>-43 066,02</b>	<b>160 433,98</b>	<b>203 500,00</b>	<b>-43 066,02</b>
5/852100-729961	Zuführung Ist-Ü zu Vorhaben	2225	3225	24		144 500,00	-144 500,00		144 500,00	-144 500,00
5/852100-755000	Sanierungskosten	2233	3233	27	329 626,83	220 000,00	109 626,83	321 478,20	220 000,00	101 478,20
<b>SU 22 / 32</b>	<b>Summe Aufwendungen / Auszahlungen operative Gebarung</b>				<b>329 626,83</b>	<b>364 500,00</b>	<b>-34 873,17</b>	<b>321 478,20</b>	<b>364 500,00</b>	<b>-43 021,80</b>
<b>SA 0 / SA 1</b>	<b>(0) Nettoergebnis (21 - 22) / (1) Geldfluss operative Gebarung (31 - 32)</b>				<b>-169 192,85</b>	<b>-161 000,00</b>	<b>-8 192,85</b>	<b>-161 044,22</b>	<b>-161 000,00</b>	<b>-44,22</b>
<b>SU 23</b>	<b>Summe Haushaltsrücklagen</b>				<b>0,00</b>	<b>0,00</b>	<b>0,00</b>	<b>0,00</b>	<b>0,00</b>	<b>0,00</b>
<b>SA00</b>	<b>Nettoergebnis nach Zuw./Entn. Haushaltsrücklagen (Saldo 0 +/- SU23)</b>				<b>-169 192,85</b>	<b>-161 000,00</b>	<b>-8 192,85</b>			
<b>Investive Gebarung</b>										
<b>SU 33</b>	<b>Summe Einzahlungen investive Gebarung</b>							<b>0,00</b>	<b>0,00</b>	<b>0,00</b>
<b>SU 34</b>	<b>Summe Auszahlungen investive Gebarung</b>							<b>0,00</b>	<b>0,00</b>	<b>0,00</b>
<b>SA2</b>	<b>Saldo (2) Geldfluss aus der Investiven Gebarung (33 - 34)</b>							<b>0,00</b>	<b>0,00</b>	<b>0,00</b>
<b>SA3</b>	<b>Saldo (3) Nettofinanzierungssaldo (Saldo 1 + Saldo 2)</b>							<b>-161 044,22</b>	<b>-161 000,00</b>	<b>-44,22</b>
<b>Finanzierungstätigkeit</b>										
<b>SU 35</b>	<b>Summe Einzahlungen aus der Finanzierungstätigkeit</b>							<b>0,00</b>	<b>0,00</b>	<b>0,00</b>
<b>SU 36</b>	<b>Summe Auszahlungen aus der Finanzierungstätigkeit</b>							<b>0,00</b>	<b>0,00</b>	<b>0,00</b>
<b>SA4</b>	<b>Saldo (4) Geldfluss aus der Finanzierungstätigkeit (35 - 36)</b>							<b>0,00</b>	<b>0,00</b>	<b>0,00</b>
<b>SA5</b>	<b>Saldo (5) Geldfluss aus der voranschlagswirksamen Gebarung (Saldo 3 + Saldo 4)</b>							<b>-161 044,22</b>	<b>-161 000,00</b>	<b>-44,22</b>
<b>853</b>	<b>Betriebe für die Errichtung und Verwaltung von Wohn- und Ge</b>									
<b>853000</b>	<b>Wohn- und Geschäftsgebäude</b>									
<b>Operative Gebarung</b>										
2/853000+811010	Mieten und Betriebskosteners. (10%)	2115	3115	14	1 272 627,88	1 309 200,00	-36 572,12	1 295 156,42	1 309 200,00	-14 043,58
2/853000+811020	Mieten und Betriebskosteners. (20%)	2115	3115	14	76 962,69	77 800,00	-837,31	78 606,05	77 800,00	806,05
2/853000+811030	Erlöse Garagen u. Parkplätze	2115	3115	14	28 259,71	28 000,00	259,71	28 659,31	28 000,00	659,31
2/853000+811040	Erlöse aus sonst. Bestandsverträgen	2115	3115	14	5 467,19	5 500,00	-32,81	5 467,19	5 500,00	-32,81
2/853000+816100	Verwaltungskostenbeitrag	2114	3114	13	90 310,82	90 300,00	10,82	90 310,82	90 300,00	10,82
2/853000+817500	Erträge aus der Auflösung von sonstigen Rückstellungen	2117			766,52		766,52			
2/853000+823100	Zinsen d. Rücklagen	2131	3131	14	8,97		8,97	8,97		8,97
2/853000+829000	Erträge aus Versicherungsleistungen	2116	3116	18	43 405,65	50 000,00	-6 594,35	43 405,65	50 000,00	-6 594,35
2/853000+829020	Sonstige Einnahmen	2116	3116	18	3 080,43	3 000,00	80,43	3 080,43	3 000,00	80,43

		MVAG	MVAG	QU	Ergebnisrechnung			Finanzierungsrechnung		
		EH	FH		RA 2021	VA 2021	RA - VA	RA 2021	VA 2021	RA - VA
2/853000+861000	Zuschüsse d.Landes f. Wohnhaussanierung	2121	3121	15	132 867,72	138 800,00	-5 932,28	132 867,72	138 800,00	-5 932,28
<b>SU 21 / 31</b>	<b>Summe Erträge / Einzahlungen operative Gebarung</b>				<b>1 653 757,58</b>	<b>1 702 600,00</b>	<b>-48 842,42</b>	<b>1 677 562,56</b>	<b>1 702 600,00</b>	<b>-25 037,44</b>
1/853000-400300	Geringwertige Wirtschaftsgüter (GWG)	2221	3221	23	803,05	2 000,00	-1 196,95	829,46	2 000,00	-1 170,54
1/853000-454100	Reinigungsmaterial	2221	3221	23	600,25	1 000,00	-399,75	600,25	1 000,00	-399,75
1/853000-456000	Büromaterial	2221	3221	23		500,00	-500,00		500,00	-500,00
1/853000-457000	Druckwerke	2221	3221	23	535,34	800,00	-264,66	535,34	800,00	-264,66
1/853000-459100	Leuchtmittel	2221	3221	23	572,40	500,00	72,40	572,40	500,00	72,40
1/853000-510000	Bezüge Vertr.Bedienst.Schema I (Ang.)	2211	3211	20	78 558,55	84 600,00	-6 041,45	78 558,55	84 600,00	-6 041,45
1/853000-521000	Bezüge ganzjährige Arbeiter	2211	3211	20	15 363,72	15 800,00	-436,28	15 363,72	15 800,00	-436,28
1/853000-582000	DGB z. Ausgl.Fonds f. Fam.B.Vertr.B	2212	3212	20	3 115,53	3 400,00	-284,47	3 115,53	3 400,00	-284,47
1/853000-582010	DGB BVA Vertragsbedienstete	2212	3212	20	18 721,79	19 800,00	-1 078,21	18 721,79	19 800,00	-1 078,21
1/853000-582100	Abfertigung Neu	2212	3212	20	940,27	1 100,00	-159,73	940,27	1 100,00	-159,73
1/853000-592000	Dotierung von Rückstellungen für Jubiläumswendungen	2214			1 044,64	1 600,00	-555,36			
1/853000-600000	Energiebezüge Strom	2222	3222	24	8 728,21	8 500,00	228,21	8 399,75	8 500,00	-100,25
1/853000-600100	Energiebezüge Strom/Aufzug	2222	3222	24	831,01	1 200,00	-368,99	783,00	1 200,00	-417,00
1/853000-600200	Energiebezüge Strom/Waschküche	2222	3222	24	1 680,42	1 800,00	-119,58	1 751,85	1 800,00	-48,15
1/853000-613000	Instandhaltung Außenanlagen	2224	3224	24	12 908,45	5 000,00	7 908,45	12 908,45	5 000,00	7 908,45
1/853000-614000	Instandhaltung Gebäude	2224	3224	24	458 682,36	465 000,00	-6 317,64	469 889,78	465 000,00	4 889,78
1/853000-614100	Rauchfangkehrer	2224	3224	24	32 626,70	34 000,00	-1 373,30	32 626,70	34 000,00	-1 373,30
1/853000-614200	Wartung Aufzug	2224	3224	24	29 697,25	30 000,00	-302,75	29 697,25	30 000,00	-302,75
1/853000-618000	Instandhaltung von sonst. Anlagen	2224	3224	24	1 179,68	2 500,00	-1 320,32	1 179,68	2 500,00	-1 320,32
1/853000-630000	Portogebühren	2222	3222	24	4 267,62	5 000,00	-732,38	4 273,46	5 000,00	-726,54
1/853000-631000	Telekommunikationsdienste	2222	3222	24	633,10	800,00	-166,90	606,18	800,00	-193,82
1/853000-640000	Rechtskosten	2222	3222	24	11 119,81	10 000,00	1 119,81	9 169,23	10 000,00	-830,77
1/853000-650000	Kreditzinsen	2241	3241	25	10 740,74	11 000,00	-259,26	10 740,74	11 000,00	-259,26
1/853000-659000	Geldverkehrs- und Bankspesen	2244	3244	24	138,12	100,00	38,12	138,12	100,00	38,12
1/853000-659100	Kapitalertragssteuer	2244	3244	24	2,24		2,24	2,24		2,24
1/853000-670000	Versicherungen	2222	3222	24	51 803,21	58 900,00	-7 096,79	51 803,21	58 900,00	-7 096,79
1/853000-680000	Planmäßige Abschreibung	2226			291 660,08	288 400,00	3 260,08			
1/853000-700000	Mieten und Betriebskostenersätze	2223	3223	24	17 721,17	19 200,00	-1 478,83	17 721,17	19 200,00	-1 478,83
1/853000-700100	Betriebskosten Leerwohnungen	2223	3223	24	15 082,67	12 000,00	3 082,67	15 082,67	12 000,00	3 082,67
1/853000-710000	Wasser	2225	3225	24	67 930,47	63 000,00	4 930,47	67 930,47	63 000,00	4 930,47
1/853000-710001	Wasser/Gärten	2225	3225	24	594,94	1 000,00	-405,06	594,94	1 000,00	-405,06
1/853000-710100	Müll	2225	3225	24	108 458,32	106 000,00	2 458,32	108 508,23	106 000,00	2 508,23
1/853000-710200	Kanal	2225	3225	24	51 425,29	53 000,00	-1 574,71	51 425,29	53 000,00	-1 574,71
1/853000-710300	Grundsteuer	2225	3225	24	25 854,65	26 000,00	-145,35	25 854,65	26 000,00	-145,35
1/853000-710301	Grundsteuer/Gärten	2225	3225	24	76,32	100,00	-23,68	76,32	100,00	-23,68

		MVAG			Ergebnisrechnung			Finanzierungsrechnung		
		EH	FH	QU	RA 2021	VA 2021	RA - VA	RA 2021	VA 2021	RA - VA
1/853000-720000	Verwaltungskosten	2225	3225	24	90 310,82	90 300,00	10,82	90 310,82	90 300,00	10,82
1/853000-724000	Reisegebühren	2225	3225	24		100,00	-100,00		100,00	-100,00
1/853000-728000	Entgelte für sonst. Leistungen	2225	3225	24		1 000,00	-1 000,00		1 000,00	-1 000,00
1/853000-728100	Winterdienst	2225	3225	24	3 876,23	4 000,00	-123,77	3 876,23	4 000,00	-123,77
1/853000-728500	Reinigung	2225	3225	24	33 693,70	33 000,00	693,70	32 345,29	33 000,00	-654,71
1/853000-729100	Baukostenzuschuss	2225	3225	24		15 000,00	-15 000,00		15 000,00	-15 000,00
<b>SU 22 / 32</b>	<b>Summe Aufwendungen / Auszahlungen operative Gebarung</b>				<b>1 451 979,12</b>	<b>1 477 000,00</b>	<b>-25 020,88</b>	<b>1 166 933,03</b>	<b>1 187 000,00</b>	<b>-20 066,97</b>
<b>SA 0 / SA 1</b>	<b>(0) Nettoergebnis (21 - 22) / (1) Geldfluss operative Gebarung (31 - 32)</b>				<b>201 778,46</b>	<b>225 600,00</b>	<b>-23 821,54</b>	<b>510 629,53</b>	<b>515 600,00</b>	<b>-4 970,47</b>
2/853000+894001	Entnahmen von zweckgebundenen Haushaltsrücklagen		2301		60 018,69	15 000,00	45 018,69			
1/853000-794001	Zuweisung an zweckgebundene Haushaltsrücklagen		2401		5,88	15 000,00	14 994,12			
<b>SU 23</b>	<b>Summe Haushaltsrücklagen</b>				<b>60 012,81</b>	<b>0,00</b>	<b>60 012,81</b>	<b>0,00</b>	<b>0,00</b>	<b>0,00</b>
<b>SA00</b>	<b>Nettoergebnis nach Zuw./Entn. Haushaltsrücklagen (Saldo 0 +/- SU23)</b>				<b>261 791,27</b>	<b>225 600,00</b>	<b>36 191,27</b>			
<b>Investive Gebarung</b>										
<b>SU 33</b>	<b>Summe Einzahlungen investive Gebarung</b>							<b>0,00</b>	<b>0,00</b>	<b>0,00</b>
1/853000-006000	Sonstige Grundstückseinrichtungen		3412	40				5 383,50	6 600,00	-1 216,50
5/853000-010000	San. Lax./Park.		3413	40				395 185,22	400 000,00	-4 814,78
1/853000-040000	Ankauf von Fahrradständern		3414	41					2 000,00	-2 000,00
1/853000-042000	Amts-, Betriebs-u. Geschäftsausstattung		3415	41				7 592,22	21 000,00	-13 407,78
<b>SU 34</b>	<b>Summe Auszahlungen investive Gebarung</b>							<b>408 160,94</b>	<b>429 600,00</b>	<b>-21 439,06</b>
<b>SA2</b>	<b>Saldo (2) Geldfluss aus der Investiven Gebarung (33 - 34)</b>							<b>-408 160,94</b>	<b>-429 600,00</b>	<b>21 439,06</b>
<b>SA3</b>	<b>Saldo (3) Nettofinanzierungssaldo (Saldo 1 + Saldo 2)</b>							<b>102 468,59</b>	<b>86 000,00</b>	<b>16 468,59</b>
<b>Finanzierungstätigkeit</b>										
6/853000+346000	Darlehensaufnahme		3514	55				400 000,00	400 000,00	
<b>SU 35</b>	<b>Summe Einzahlungen aus der Finanzierungstätigkeit</b>							<b>400 000,00</b>	<b>400 000,00</b>	<b>0,00</b>
1/853000-341000	Tilgung von Landesdarlehen (Wohnbau)		3611	64				78 942,09	79 000,00	-57,91
1/853000-346000	Tilgung von Bankdarlehen		3614	65				265 711,22	265 800,00	-88,78
<b>SU 36</b>	<b>Summe Auszahlungen aus der Finanzierungstätigkeit</b>							<b>344 653,31</b>	<b>344 800,00</b>	<b>-146,69</b>
<b>SA4</b>	<b>Saldo (4) Geldfluss aus der Finanzierungstätigkeit (35 - 36)</b>							<b>55 346,69</b>	<b>55 200,00</b>	<b>146,69</b>
<b>SA5</b>	<b>Saldo (5) Geldfluss aus der voranschlagswirksamen Gebarung (Saldo 3 + Saldo 4)</b>							<b>157 815,28</b>	<b>141 200,00</b>	<b>16 615,28</b>
<b>853010</b>	<b>Migazzi-Haus</b>									
<b>Operative Gebarung</b>										
2/853010+810000	Erlöse aus Veranstaltungen	2114	3114	13		1 000,00	-1 000,00		1 000,00	-1 000,00
2/853010+811000	Mieten und Betriebskosteners.	2115	3115	14	300,00	600,00	-300,00	300,00	600,00	-300,00
2/853010+829000	Sonstige Mieteinnahmen	2116	3116	18	291,67	1 000,00	-708,33	291,67	1 000,00	-708,33
2/853010+829100	Miete Vereine Migazzi-Haus	2116	3116	18	3 780,00	4 200,00	-420,00	3 240,00	4 200,00	-960,00
<b>SU 21 / 31</b>	<b>Summe Erträge / Einzahlungen operative Gebarung</b>				<b>4 371,67</b>	<b>6 800,00</b>	<b>-2 428,33</b>	<b>3 831,67</b>	<b>6 800,00</b>	<b>-2 968,33</b>

		MVAG			Ergebnisrechnung			Finanzierungsrechnung		
		EH	FH	QU	RA 2021	VA 2021	RA - VA	RA 2021	VA 2021	RA - VA
1/853010-400300	Geringwertige Wirtschaftsgüter (GWG)	2221	3221	23	540,87	1 000,00	-459,13	582,67	1 000,00	-417,33
1/853010-454000	Reinigungsmittel	2221	3221	23	1 728,81	3 000,00	-1 271,19	1 728,81	3 000,00	-1 271,19
1/853010-458000	Mittel zur ärztlichen Betreuung etc	2221	3221	23	18,23	200,00	-181,77	18,23	200,00	-181,77
1/853010-459000	Sonstige Verbrauchsgüter	2221	3221	23	299,86	400,00	-100,14	299,86	400,00	-100,14
1/853010-613000	Instandhaltung Außenanlagen	2224	3224	24	1 237,29	1 500,00	-262,71	1 237,29	1 500,00	-262,71
1/853010-614000	Instandhaltung Gebäude	2224	3224	24	25 689,48	20 200,00	5 489,48	25 839,03	20 200,00	5 639,03
1/853010-618000	Instandhaltung von sonst. Anlagen	2224	3224	24	554,06	500,00	54,06	554,06	500,00	54,06
1/853010-631000	Telekommunikationsdienste	2222	3222	24	563,86	500,00	63,86	734,76	500,00	234,76
1/853010-650000	Kreditzinsen	2241	3241	25	687,80	700,00	-12,20	687,80	700,00	-12,20
1/853010-670000	Versicherungen	2222	3222	24	685,92	700,00	-14,08	685,92	700,00	-14,08
1/853010-680000	Planmäßige Abschreibung	2226			12 509,63	3 000,00	9 509,63			
1/853010-700000	Mieten- und Betriebskostensätze	2223	3223	24	81 742,34	100 900,00	-19 157,66	81 742,34	100 900,00	-19 157,66
1/853010-728000	Aufwand für Veranstaltungen	2225	3225	24	745,36	13 000,00	-12 254,64	745,36	13 000,00	-12 254,64
1/853010-728500	Reinigung	2225	3225	24	2 974,33	3 500,00	-525,67	2 828,01	3 500,00	-671,99
<b>SU 22 / 32</b>	<b>Summe Aufwendungen / Auszahlungen operative Gebarung</b>				<b>129 977,84</b>	<b>149 100,00</b>	<b>-19 122,16</b>	<b>117 684,14</b>	<b>146 100,00</b>	<b>-28 415,86</b>
<b>SA 0 / SA 1</b>	<b>(0) Nettoergebnis (21 - 22) / (1) Geldfluss operative Gebarung (31 - 32)</b>				<b>-125 606,17</b>	<b>-142 300,00</b>	<b>16 693,83</b>	<b>-113 852,47</b>	<b>-139 300,00</b>	<b>25 447,53</b>
<b>SU 23</b>	<b>Summe Haushaltsrücklagen</b>				<b>0,00</b>	<b>0,00</b>	<b>0,00</b>	<b>0,00</b>	<b>0,00</b>	<b>0,00</b>
<b>SA00</b>	<b>Nettoergebnis nach Zuw./Entn. Haushaltsrücklagen (Saldo 0 +/- SU23)</b>				<b>-125 606,17</b>	<b>-142 300,00</b>	<b>16 693,83</b>			
<b>Investive Gebarung</b>										
<b>SU 33</b>	<b>Summe Einzahlungen investive Gebarung</b>							<b>0,00</b>	<b>0,00</b>	<b>0,00</b>
1/853010-042000	Amts-, Betriebs- u. Geschäftsausstattung		3415	41				73 056,11	71 300,00	1 756,11
<b>SU 34</b>	<b>Summe Auszahlungen investive Gebarung</b>							<b>73 056,11</b>	<b>71 300,00</b>	<b>1 756,11</b>
<b>SA2</b>	<b>Saldo (2) Geldfluss aus der Investiven Gebarung (33 - 34)</b>							<b>-73 056,11</b>	<b>-71 300,00</b>	<b>-1 756,11</b>
<b>SA3</b>	<b>Saldo (3) Nettofinanzierungssaldo (Saldo 1 + Saldo 2)</b>							<b>-186 908,58</b>	<b>-210 600,00</b>	<b>23 691,42</b>
<b>Finanzierungstätigkeit</b>										
<b>SU 35</b>	<b>Summe Einzahlungen aus der Finanzierungstätigkeit</b>							<b>0,00</b>	<b>0,00</b>	<b>0,00</b>
1/853010-346000	Darlehensstilgung		3614	65				30 400,00	30 400,00	
<b>SU 36</b>	<b>Summe Auszahlungen aus der Finanzierungstätigkeit</b>							<b>30 400,00</b>	<b>30 400,00</b>	<b>0,00</b>
<b>SA4</b>	<b>Saldo (4) Geldfluss aus der Finanzierungstätigkeit (35 - 36)</b>							<b>-30 400,00</b>	<b>-30 400,00</b>	<b>0,00</b>
<b>SA5</b>	<b>Saldo (5) Geldfluss aus der voranschlagswirksamen Gebarung (Saldo 3 + Saldo 4)</b>							<b>-217 308,58</b>	<b>-241 000,00</b>	<b>23 691,42</b>
<b>853030</b>	<b>Haus Parkstraße 6 (Alte Feuerwehr)</b>									
<b>Operative Gebarung</b>										
2/853030+811000	Betriebskostensätze	2115	3115	14	960,00	1 000,00	-40,00	960,00	1 000,00	-40,00
<b>SU 21 / 31</b>	<b>Summe Erträge / Einzahlungen operative Gebarung</b>				<b>960,00</b>	<b>1 000,00</b>	<b>-40,00</b>	<b>960,00</b>	<b>1 000,00</b>	<b>-40,00</b>
1/853030-400300	Geringwertige Wirtschaftsgüter (GWG)	2221	3221	23		500,00	-500,00		500,00	-500,00
1/853030-600000	Energiebezüge Strom	2222	3222	24	-476,45	1 600,00	-2 076,45	1 083,60	1 600,00	-516,40
1/853030-600300	Beheizung	2222	3222	24	3 923,56	7 000,00	-3 076,44	4 008,54	7 000,00	-2 991,46



		MVAG			Ergebnisrechnung			Finanzierungsrechnung		
		EH	FH	QU	RA 2021	VA 2021	RA - VA	RA 2021	VA 2021	RA - VA
1/853030-614000	Instandhaltung Gebäude	2224	3224	24	7 206,68	8 400,00	-1 193,32	7 030,28	8 400,00	-1 369,72
1/853030-670000	Versicherungen	2222	3222	24	374,39	600,00	-225,61	374,39	600,00	-225,61
1/853030-680000	Planmäßige Abschreibung	2226			3 237,99	3 200,00	37,99			
1/853030-710000	Öffentl. Abgaben	2225	3225	24	1 662,21	2 100,00	-437,79	1 662,21	2 100,00	-437,79
1/853030-728500	Reinigung	2225	3225	24		500,00	-500,00		500,00	-500,00
<b>SU 22 / 32</b>	<b>Summe Aufwendungen / Auszahlungen operative Gebarung</b>				<b>15 928,38</b>	<b>23 900,00</b>	<b>-7 971,62</b>	<b>14 159,02</b>	<b>20 700,00</b>	<b>-6 540,98</b>
<b>SA 0 / SA 1</b>	<b>(0) Nettoergebnis (21 - 22) / (1) Geldfluss operative Gebarung (31 - 32)</b>				<b>-14 968,38</b>	<b>-22 900,00</b>	<b>7 931,62</b>	<b>-13 199,02</b>	<b>-19 700,00</b>	<b>6 500,98</b>
<b>SU 23</b>	<b>Summe Haushaltsrücklagen</b>				<b>0,00</b>	<b>0,00</b>	<b>0,00</b>	<b>0,00</b>	<b>0,00</b>	<b>0,00</b>
<b>SA00</b>	<b>Nettoergebnis nach Zuw./Entn. Haushaltsrücklagen (Saldo 0 +/- SU23)</b>				<b>-14 968,38</b>	<b>-22 900,00</b>	<b>7 931,62</b>			
<b>Investive Gebarung</b>										
<b>SU 33</b>	<b>Summe Einzahlungen investive Gebarung</b>							<b>0,00</b>	<b>0,00</b>	<b>0,00</b>
1/853030-042000	Amts-, Betriebs- u. Geschäftsausstattung		3415	41					1 000,00	-1 000,00
<b>SU 34</b>	<b>Summe Auszahlungen investive Gebarung</b>							<b>0,00</b>	<b>1 000,00</b>	<b>-1 000,00</b>
<b>SA2</b>	<b>Saldo (2) Geldfluss aus der Investiven Gebarung (33 - 34)</b>							<b>0,00</b>	<b>-1 000,00</b>	<b>1 000,00</b>
<b>SA3</b>	<b>Saldo (3) Nettofinanzierungssaldo (Saldo 1 + Saldo 2)</b>							<b>-13 199,02</b>	<b>-20 700,00</b>	<b>7 500,98</b>
<b>Finanzierungstätigkeit</b>										
<b>SU 35</b>	<b>Summe Einzahlungen aus der Finanzierungstätigkeit</b>							<b>0,00</b>	<b>0,00</b>	<b>0,00</b>
<b>SU 36</b>	<b>Summe Auszahlungen aus der Finanzierungstätigkeit</b>							<b>0,00</b>	<b>0,00</b>	<b>0,00</b>
<b>SA4</b>	<b>Saldo (4) Geldfluss aus der Finanzierungstätigkeit (35 - 36)</b>							<b>0,00</b>	<b>0,00</b>	<b>0,00</b>
<b>SA5</b>	<b>Saldo (5) Geldfluss aus der voranschlagswirksamen Gebarung (Saldo 3 + Saldo 4)</b>							<b>-13 199,02</b>	<b>-20 700,00</b>	<b>7 500,98</b>

	MVAG	MVAG	QU	Ergebnisrechnung			Finanzierungsrechnung			
				EH	FH		RA 2021	VA 2021	RA - VA	RA 2021
<b>9 Finanzwirtschaft</b>										
<b>90</b>	<b>Gesonderte Verwaltung</b>									
<b>900</b>	<b>Gesonderte Verwaltung</b>									
<b>900000</b>	<b>Finanzabteilung u. Finanzverwaltung ngen</b>									
<b>Operative Gebarung</b>										
<b>SU 21 / 31</b>	<b>Summe Erträge / Einzahlungen operative Gebarung</b>			<b>0,00</b>	<b>0,00</b>	<b>0,00</b>	<b>0,00</b>	<b>0,00</b>	<b>0,00</b>	<b>0,00</b>
1/900000-691000	Uneinbringliche Forderungen	2225	3225	24	14 766,70		14 766,70	14 766,70		14 766,70
1/900000-729910	Zuführungen an die investive Gebarung	2225	3225	24	1 744 987,98	911 200,00	833 787,98	1 744 987,98	911 200,00	833 787,98
<b>SU 22 / 32</b>	<b>Summe Aufwendungen / Auszahlungen operative Gebarung</b>			<b>1 759 754,68</b>	<b>911 200,00</b>	<b>848 554,68</b>	<b>1 759 754,68</b>	<b>911 200,00</b>	<b>848 554,68</b>	<b>848 554,68</b>
<b>SA 0 / SA 1</b>	<b>(0) Nettoergebnis (21 - 22) / (1) Geldfluss operative Gebarung (31 - 32)</b>			<b>-1 759 754,68</b>	<b>-911 200,00</b>	<b>-848 554,68</b>	<b>-1 759 754,68</b>	<b>-911 200,00</b>	<b>-848 554,68</b>	<b>-848 554,68</b>
<b>SU 23</b>	<b>Summe Haushaltsrücklagen</b>			<b>0,00</b>	<b>0,00</b>	<b>0,00</b>	<b>0,00</b>	<b>0,00</b>	<b>0,00</b>	<b>0,00</b>
<b>SA00</b>	<b>Nettoergebnis nach Zuw./Entn. Haushaltsrücklagen (Saldo 0 +/- SU23)</b>			<b>-1 759 754,68</b>	<b>-911 200,00</b>	<b>-848 554,68</b>				
<b>Investive Gebarung</b>										
<b>SU 33</b>	<b>Summe Einzahlungen investive Gebarung</b>						<b>0,00</b>	<b>0,00</b>	<b>0,00</b>	<b>0,00</b>
<b>SU 34</b>	<b>Summe Auszahlungen investive Gebarung</b>						<b>0,00</b>	<b>0,00</b>	<b>0,00</b>	<b>0,00</b>
<b>SA2</b>	<b>Saldo (2) Geldfluss aus der Investiven Gebarung (33 - 34)</b>						<b>0,00</b>	<b>0,00</b>	<b>0,00</b>	<b>0,00</b>
<b>SA3</b>	<b>Saldo (3) Nettofinanzierungssaldo (Saldo 1 + Saldo 2)</b>						<b>-1 759 754,68</b>	<b>-911 200,00</b>	<b>-848 554,68</b>	<b>-848 554,68</b>
<b>Finanzierungstätigkeit</b>										
<b>SU 35</b>	<b>Summe Einzahlungen aus der Finanzierungstätigkeit</b>						<b>0,00</b>	<b>0,00</b>	<b>0,00</b>	<b>0,00</b>
<b>SU 36</b>	<b>Summe Auszahlungen aus der Finanzierungstätigkeit</b>						<b>0,00</b>	<b>0,00</b>	<b>0,00</b>	<b>0,00</b>
<b>SA4</b>	<b>Saldo (4) Geldfluss aus der Finanzierungstätigkeit (35 - 36)</b>						<b>0,00</b>	<b>0,00</b>	<b>0,00</b>	<b>0,00</b>
<b>SA5</b>	<b>Saldo (5) Geldfluss aus der voranschlagswirksamen Gebarung (Saldo 3 + Saldo 4)</b>						<b>-1 759 754,68</b>	<b>-911 200,00</b>	<b>-848 554,68</b>	<b>-848 554,68</b>
<b>91</b>	<b>Kapitalvermögen und Stiftungen ohne eigene Rechtspers</b>									
<b>910</b>	<b>Geldverkehr</b>									
<b>910000</b>	<b>Geldverkehr</b>									
<b>Operative Gebarung</b>										
2/910000+811000	Baurechtsmiete	2115	3115	14	9 998,94	10 000,00	-1,06	9 998,94	10 000,00	-1,06
2/910000+823000	Zinsen d. Girokonten	2131	3131	14	1 146,83		1 146,83	1 146,83		1 146,83
2/910000+829000	Sonstige Einnahmen	2116	3116	18	41 000,24	55 900,00	-14 899,76	41 000,24	55 900,00	-14 899,76
2/910000+829010	sonstige Einnahmen	2116	3116	18	166,73	100,00	66,73	166,73	100,00	66,73
<b>SU 21 / 31</b>	<b>Summe Erträge / Einzahlungen operative Gebarung</b>			<b>52 312,74</b>	<b>66 000,00</b>	<b>-13 687,26</b>	<b>52 312,74</b>	<b>66 000,00</b>	<b>-13 687,26</b>	<b>-13 687,26</b>
1/910000-650000	Sonstige Zinsen	2241	3241	25	150,00	100,00	50,00	150,00	100,00	50,00
1/910000-659000	Geldverkehrsspesen	2244	3244	24	26 587,06	14 000,00	12 587,06	26 585,46	14 000,00	12 585,46
1/910000-659100	Kapitalertragssteuer	2244	3244	24		1 100,00	-1 100,00		1 100,00	-1 100,00

		MVAG MVAG QU			Ergebnisrechnung			Finanzierungsrechnung		
		EH	FH		RA 2021	VA 2021	RA - VA	RA 2021	VA 2021	RA - VA
1/910000-729000	Sonstige Ausgaben	2225	3225	24	28,66	200,00	-171,34	28,66	200,00	-171,34
<b>SU 22 / 32</b>	<b>Summe Aufwendungen / Auszahlungen operative Gebarung</b>				<b>26 765,72</b>	<b>15 400,00</b>	<b>11 365,72</b>	<b>26 764,12</b>	<b>15 400,00</b>	<b>11 364,12</b>
<b>SA 0 / SA 1</b>	<b>(0) Nettoergebnis (21 - 22) / (1) Geldfluss operative Gebarung (31 - 32)</b>				<b>25 547,02</b>	<b>50 600,00</b>	<b>-25 052,98</b>	<b>25 548,62</b>	<b>50 600,00</b>	<b>-25 051,38</b>
<b>SU 23</b>	<b>Summe Haushaltsrücklagen</b>				<b>0,00</b>	<b>0,00</b>	<b>0,00</b>	<b>0,00</b>	<b>0,00</b>	<b>0,00</b>
<b>SA00</b>	<b>Nettoergebnis nach Zuw./Entn. Haushaltsrücklagen (Saldo 0 +/- SU23)</b>				<b>25 547,02</b>	<b>50 600,00</b>	<b>-25 052,98</b>			
<b>Investive Gebarung</b>										
<b>SU 33</b>	<b>Summe Einzahlungen investive Gebarung</b>							<b>0,00</b>	<b>0,00</b>	<b>0,00</b>
<b>SU 34</b>	<b>Summe Auszahlungen investive Gebarung</b>							<b>0,00</b>	<b>0,00</b>	<b>0,00</b>
<b>SA2</b>	<b>Saldo (2) Geldfluss aus der Investiven Gebarung (33 - 34)</b>							<b>0,00</b>	<b>0,00</b>	<b>0,00</b>
<b>SA3</b>	<b>Saldo (3) Nettofinanzierungssaldo (Saldo 1 + Saldo 2)</b>							<b>25 548,62</b>	<b>50 600,00</b>	<b>-25 051,38</b>
<b>Finanzierungstätigkeit</b>										
<b>SU 35</b>	<b>Summe Einzahlungen aus der Finanzierungstätigkeit</b>							<b>0,00</b>	<b>0,00</b>	<b>0,00</b>
<b>SU 36</b>	<b>Summe Auszahlungen aus der Finanzierungstätigkeit</b>							<b>0,00</b>	<b>0,00</b>	<b>0,00</b>
<b>SA4</b>	<b>Saldo (4) Geldfluss aus der Finanzierungstätigkeit (35 - 36)</b>							<b>0,00</b>	<b>0,00</b>	<b>0,00</b>
<b>SA5</b>	<b>Saldo (5) Geldfluss aus der voranschlagswirksamen Gebarung (Saldo 3 + Saldo 4)</b>							<b>25 548,62</b>	<b>50 600,00</b>	<b>-25 051,38</b>
<b>92 Öffentliche Abgaben</b>										
<b>920</b>	<b>Ausschließliche Gemeindeabgaben</b>									
<b>920000</b>	<b>Ausschließliche Gemeindeabgaben</b>									
<b>Operative Gebarung</b>										
2/920000+830000	Grundsteuer A	2111	3111	10	939,40	1 000,00	-60,60	972,47	1 000,00	-27,53
2/920000+831000	Grundsteuer B	2111	3111	10	1 487 719,50	1 420 000,00	67 719,50	1 690 073,39	1 420 000,00	270 073,39
2/920000+833100	Kommunalsteuer	2111	3111	10	18 487 634,21	17 780 000,00	707 634,21	18 466 688,45	17 780 000,00	686 688,45
2/920000+837000	Lustbarkeitsabgaben	2111	3111	10	66 749,18	80 000,00	-13 250,82	66 749,18	80 000,00	-13 250,82
2/920000+837100	Vergnügungssteuer	2111	3111	10	13 170,00	17 500,00	-4 330,00	12 280,00	17 500,00	-5 220,00
2/920000+838000	Hundeabgabe	2111	3111	10	24 948,86	24 300,00	648,86	25 164,86	24 300,00	864,86
2/920000+841000	Gebrauchsabgaben	2111	3111	10	74 863,34	72 600,00	2 263,34	76 727,67	72 600,00	4 127,67
2/920000+849000	Nebensprüche	2111	3111	10	17 029,98	7 000,00	10 029,98	16 872,90	7 000,00	9 872,90
2/920000+849100	Nebensprüche	2111	3111	10		1 000,00	-1 000,00		1 000,00	-1 000,00
2/920000+850000	Aufschließungsabgabe	2111	3111	10	107 153,97	107 100,00	53,97	107 153,97	107 100,00	53,97
2/920000+856000	Verwaltungsabgaben	2111	3111	10	25 532,00	29 000,00	-3 468,00	31 054,95	29 000,00	2 054,95
<b>SU 21 / 31</b>	<b>Summe Erträge / Einzahlungen operative Gebarung</b>				<b>20 305 740,44</b>	<b>19 539 500,00</b>	<b>766 240,44</b>	<b>20 493 737,84</b>	<b>19 539 500,00</b>	<b>954 237,84</b>
1/920000-640000	Rechtskosten	2222	3222	24	5 644,60	6 000,00	-355,40	5 644,60	6 000,00	-355,40
<b>SU 22 / 32</b>	<b>Summe Aufwendungen / Auszahlungen operative Gebarung</b>				<b>5 644,60</b>	<b>6 000,00</b>	<b>-355,40</b>	<b>5 644,60</b>	<b>6 000,00</b>	<b>-355,40</b>
<b>SA 0 / SA 1</b>	<b>(0) Nettoergebnis (21 - 22) / (1) Geldfluss operative Gebarung (31 - 32)</b>				<b>20 300 095,84</b>	<b>19 533 500,00</b>	<b>766 595,84</b>	<b>20 488 093,24</b>	<b>19 533 500,00</b>	<b>954 593,24</b>
<b>SU 23</b>	<b>Summe Haushaltsrücklagen</b>				<b>0,00</b>	<b>0,00</b>	<b>0,00</b>	<b>0,00</b>	<b>0,00</b>	<b>0,00</b>
<b>SA00</b>	<b>Nettoergebnis nach Zuw./Entn. Haushaltsrücklagen (Saldo 0 +/- SU23)</b>				<b>20 300 095,84</b>	<b>19 533 500,00</b>	<b>766 595,84</b>			

	MVAG	MVAG	QU	Ergebnisrechnung			Finanzierungsrechnung			
				EH	FH		RA 2021	VA 2021	RA - VA	RA 2021
<b>Investive Gebarung</b>										
SU 33								0,00	0,00	0,00
SU 34								0,00	0,00	0,00
SA2								0,00	0,00	0,00
SA3								20 488 093,24	19 533 500,00	954 593,24
<b>Finanzierungstätigkeit</b>										
SU 35								0,00	0,00	0,00
SU 36								0,00	0,00	0,00
SA4								0,00	0,00	0,00
SA5								20 488 093,24	19 533 500,00	954 593,24
921										
921000										
<b>Operative Gebarung</b>										
2/921000+834000	Nächtigungstaxe	2111	3111	10	5 842,02	7 000,00	-1 157,98	5 842,02	7 000,00	-1 157,98
2/921000+834100	Interessentenbeiträge	2111	3111	10	101 265,49	100 600,00	665,49	101 265,49	100 600,00	665,49
2/921000+861000	Transfers von Ländern, Landesfonds und Landeskammern	2121	3121	15	114 473,63		114 473,63	114 473,63		114 473,63
SU 21 / 31	Summe Erträge / Einzahlungen operative Gebarung				221 581,14	107 600,00	113 981,14	221 581,14	107 600,00	113 981,14
SU 22 / 32	Summe Aufwendungen / Auszahlungen operative Gebarung				0,00	0,00	0,00	0,00	0,00	0,00
SA 0 / SA 1	(0) Nettoergebnis (21 - 22) / (1) Geldfluss operative Gebarung (31 - 32)				221 581,14	107 600,00	113 981,14	221 581,14	107 600,00	113 981,14
SU 23	Summe Haushaltsrücklagen				0,00	0,00	0,00	0,00	0,00	0,00
SA00	Nettoergebnis nach Zuw./Entn. Haushaltsrücklagen (Saldo 0 +/- SU23)				221 581,14	107 600,00	113 981,14			
<b>Investive Gebarung</b>										
SU 33	Summe Einzahlungen investive Gebarung							0,00	0,00	0,00
SU 34	Summe Auszahlungen investive Gebarung							0,00	0,00	0,00
SA2	Saldo (2) Geldfluss aus der Investiven Gebarung (33 - 34)							0,00	0,00	0,00
SA3	Saldo (3) Nettofinanzierungssaldo (Saldo 1 + Saldo 2)							221 581,14	107 600,00	113 981,14
<b>Finanzierungstätigkeit</b>										
SU 35	Summe Einzahlungen aus der Finanzierungstätigkeit							0,00	0,00	0,00
SU 36	Summe Auszahlungen aus der Finanzierungstätigkeit							0,00	0,00	0,00
SA4	Saldo (4) Geldfluss aus der Finanzierungstätigkeit (35 - 36)							0,00	0,00	0,00
SA5	Saldo (5) Geldfluss aus der voranschlagswirksamen Gebarung (Saldo 3 + Saldo 4)							221 581,14	107 600,00	113 981,14

		MVAG MVAG QU			Ergebnisrechnung			Finanzierungsrechnung		
		EH	FH		RA 2021	VA 2021	RA - VA	RA 2021	VA 2021	RA - VA
<b>925</b>	<b>Ertragsanteile an gemeinschaftlichen Bundesabgaben</b>									
<b>925000</b>	<b>Ertragsanteile an gem. Bundesabgabe</b>									
<b>Operative Gebarung</b>										
2/925000+859400	Abg.Ertrag/Bev.Schlüssel (inkl. Kest)	2112	3112	11	8 609 196,10	7 291 000,00	1 318 196,10	8 609 196,10	7 291 000,00	1 318 196,10
<b>SU 21 / 31</b>	<b>Summe Erträge / Einzahlungen operative Gebarung</b>				<b>8 609 196,10</b>	<b>7 291 000,00</b>	<b>1 318 196,10</b>	<b>8 609 196,10</b>	<b>7 291 000,00</b>	<b>1 318 196,10</b>
<b>SU 22 / 32</b>	<b>Summe Aufwendungen / Auszahlungen operative Gebarung</b>				<b>0,00</b>	<b>0,00</b>	<b>0,00</b>	<b>0,00</b>	<b>0,00</b>	<b>0,00</b>
<b>SA 0 / SA 1</b>	<b>(0) Nettoergebnis (21 - 22) / (1) Geldfluss operative Gebarung (31 - 32)</b>				<b>8 609 196,10</b>	<b>7 291 000,00</b>	<b>1 318 196,10</b>	<b>8 609 196,10</b>	<b>7 291 000,00</b>	<b>1 318 196,10</b>
<b>SU 23</b>	<b>Summe Haushaltsrücklagen</b>				<b>0,00</b>	<b>0,00</b>	<b>0,00</b>	<b>0,00</b>	<b>0,00</b>	<b>0,00</b>
<b>SA00</b>	<b>Nettoergebnis nach Zuw./Entn. Haushaltsrücklagen (Saldo 0 +/- SU23)</b>				<b>8 609 196,10</b>	<b>7 291 000,00</b>	<b>1 318 196,10</b>			
<b>Investive Gebarung</b>										
<b>SU 33</b>	<b>Summe Einzahlungen investive Gebarung</b>							<b>0,00</b>	<b>0,00</b>	<b>0,00</b>
<b>SU 34</b>	<b>Summe Auszahlungen investive Gebarung</b>							<b>0,00</b>	<b>0,00</b>	<b>0,00</b>
<b>SA2</b>	<b>Saldo (2) Geldfluss aus der Investiven Gebarung (33 - 34)</b>							<b>0,00</b>	<b>0,00</b>	<b>0,00</b>
<b>SA3</b>	<b>Saldo (3) Nettofinanzierungssaldo (Saldo 1 + Saldo 2)</b>							<b>8 609 196,10</b>	<b>7 291 000,00</b>	<b>1 318 196,10</b>
<b>Finanzierungstätigkeit</b>										
<b>SU 35</b>	<b>Summe Einzahlungen aus der Finanzierungstätigkeit</b>							<b>0,00</b>	<b>0,00</b>	<b>0,00</b>
<b>SU 36</b>	<b>Summe Auszahlungen aus der Finanzierungstätigkeit</b>							<b>0,00</b>	<b>0,00</b>	<b>0,00</b>
<b>SA4</b>	<b>Saldo (4) Geldfluss aus der Finanzierungstätigkeit (35 - 36)</b>							<b>0,00</b>	<b>0,00</b>	<b>0,00</b>
<b>SA5</b>	<b>Saldo (5) Geldfluss aus der voranschlagswirksamen Gebarung (Saldo 3 + Saldo 4)</b>							<b>8 609 196,10</b>	<b>7 291 000,00</b>	<b>1 318 196,10</b>
<b>94</b>	<b>Finanzzuweisungen und Zuschüsse</b>									
<b>940</b>	<b>Bedarfszuweisungen</b>									
<b>940000</b>	<b>Bedarfszuweisungen</b>									
<b>Operative Gebarung</b>										
2/940000+861000	Transfers von Ländern, Landesfonds und Landeskammern	2121	3121	15	10 846,52		10 846,52	10 846,52		10 846,52
<b>SU 21 / 31</b>	<b>Summe Erträge / Einzahlungen operative Gebarung</b>				<b>10 846,52</b>	<b>0,00</b>	<b>10 846,52</b>	<b>10 846,52</b>	<b>0,00</b>	<b>10 846,52</b>
<b>SU 22 / 32</b>	<b>Summe Aufwendungen / Auszahlungen operative Gebarung</b>				<b>0,00</b>	<b>0,00</b>	<b>0,00</b>	<b>0,00</b>	<b>0,00</b>	<b>0,00</b>
<b>SA 0 / SA 1</b>	<b>(0) Nettoergebnis (21 - 22) / (1) Geldfluss operative Gebarung (31 - 32)</b>				<b>10 846,52</b>	<b>0,00</b>	<b>10 846,52</b>	<b>10 846,52</b>	<b>0,00</b>	<b>10 846,52</b>
<b>SU 23</b>	<b>Summe Haushaltsrücklagen</b>				<b>0,00</b>	<b>0,00</b>	<b>0,00</b>	<b>0,00</b>	<b>0,00</b>	<b>0,00</b>
<b>SA00</b>	<b>Nettoergebnis nach Zuw./Entn. Haushaltsrücklagen (Saldo 0 +/- SU23)</b>				<b>10 846,52</b>	<b>0,00</b>	<b>10 846,52</b>			
<b>Investive Gebarung</b>										
<b>SU 33</b>	<b>Summe Einzahlungen investive Gebarung</b>							<b>0,00</b>	<b>0,00</b>	<b>0,00</b>
<b>SU 34</b>	<b>Summe Auszahlungen investive Gebarung</b>							<b>0,00</b>	<b>0,00</b>	<b>0,00</b>
<b>SA2</b>	<b>Saldo (2) Geldfluss aus der Investiven Gebarung (33 - 34)</b>							<b>0,00</b>	<b>0,00</b>	<b>0,00</b>
<b>SA3</b>	<b>Saldo (3) Nettofinanzierungssaldo (Saldo 1 + Saldo 2)</b>							<b>10 846,52</b>	<b>0,00</b>	<b>10 846,52</b>

		MVAG	MVAG	QU	Ergebnisrechnung			Finanzierungsrechnung		
		EH	FH		RA 2021	VA 2021	RA - VA	RA 2021	VA 2021	RA - VA
<b>Finanzierungstätigkeit</b>										
SU 35	Summe Einzahlungen aus der Finanzierungstätigkeit							0,00	0,00	0,00
SU 36	Summe Auszahlungen aus der Finanzierungstätigkeit							0,00	0,00	0,00
SA4	Saldo (4) Geldfluss aus der Finanzierungstätigkeit (35 – 36)							0,00	0,00	0,00
SA5	Saldo (5) Geldfluss aus der voranschlagswirksamen Gebarung (Saldo 3 + Saldo 4)							10 846,52	0,00	10 846,52
<b>941 Sonstige Finanzaufweisungen nach dem FAG</b>										
941000	Sonst. Finanzaufweisungen									
<b>Operative Gebarung</b>										
2/941000+860000	Finanzaufweisungen des Bundes	2121	3121	15	52 865,14		52 865,14	52 865,14		52 865,14
SU 21 / 31	Summe Erträge / Einzahlungen operative Gebarung				52 865,14	0,00	52 865,14	52 865,14	0,00	52 865,14
SU 22 / 32	Summe Aufwendungen / Auszahlungen operative Gebarung				0,00	0,00	0,00	0,00	0,00	0,00
SA 0 / SA 1	(0) Nettoergebnis (21 - 22) / (1) Geldfluss operative Gebarung (31 – 32)				52 865,14	0,00	52 865,14	52 865,14	0,00	52 865,14
SU 23	Summe Haushaltsrücklagen				0,00	0,00	0,00	0,00	0,00	0,00
SA00	Nettoergebnis nach Zuw./Entn. Haushaltsrücklagen (Saldo 0 +/- SU23)				52 865,14	0,00	52 865,14			
<b>Investive Gebarung</b>										
SU 33	Summe Einzahlungen investive Gebarung							0,00	0,00	0,00
SU 34	Summe Auszahlungen investive Gebarung							0,00	0,00	0,00
SA2	Saldo (2) Geldfluss aus der Investiven Gebarung (33 – 34)							0,00	0,00	0,00
SA3	Saldo (3) Nettofinanzierungssaldo (Saldo 1 + Saldo 2)							52 865,14	0,00	52 865,14
<b>Finanzierungstätigkeit</b>										
SU 35	Summe Einzahlungen aus der Finanzierungstätigkeit							0,00	0,00	0,00
SU 36	Summe Auszahlungen aus der Finanzierungstätigkeit							0,00	0,00	0,00
SA4	Saldo (4) Geldfluss aus der Finanzierungstätigkeit (35 – 36)							0,00	0,00	0,00
SA5	Saldo (5) Geldfluss aus der voranschlagswirksamen Gebarung (Saldo 3 + Saldo 4)							52 865,14	0,00	52 865,14
<b>947 Sonstige Zuschüsse der Länder</b>										
947000	Sonstige Zuschüsse der Länder									
<b>Operative Gebarung</b>										
2/947000+861000	Transfers von Ländern, Landesfonds und Landeskammern	2121	3121	15	342 684,98		342 684,98	342 684,98		342 684,98
SU 21 / 31	Summe Erträge / Einzahlungen operative Gebarung				342 684,98	0,00	342 684,98	342 684,98	0,00	342 684,98
SU 22 / 32	Summe Aufwendungen / Auszahlungen operative Gebarung				0,00	0,00	0,00	0,00	0,00	0,00
SA 0 / SA 1	(0) Nettoergebnis (21 - 22) / (1) Geldfluss operative Gebarung (31 – 32)				342 684,98	0,00	342 684,98	342 684,98	0,00	342 684,98
SU 23	Summe Haushaltsrücklagen				0,00	0,00	0,00	0,00	0,00	0,00
SA00	Nettoergebnis nach Zuw./Entn. Haushaltsrücklagen (Saldo 0 +/- SU23)				342 684,98	0,00	342 684,98			
<b>Investive Gebarung</b>										
SU 33	Summe Einzahlungen investive Gebarung							0,00	0,00	0,00

	MVAG QU	Ergebnisrechnung			Finanzierungsrechnung				
		MVAG EH	FH	RA 2021	VA 2021	RA - VA	RA 2021	VA 2021	RA - VA
<b>SU 34</b>	<b>Summe Auszahlungen investive Gebarung</b>						<b>0,00</b>	<b>0,00</b>	<b>0,00</b>
<b>SA2</b>	<b>Saldo (2) Geldfluss aus der Investiven Gebarung (33 – 34)</b>						<b>0,00</b>	<b>0,00</b>	<b>0,00</b>
<b>SA3</b>	<b>Saldo (3) Nettofinanzierungssaldo (Saldo 1 + Saldo 2)</b>						<b>342 684,98</b>	<b>0,00</b>	<b>342 684,98</b>
<b>Finanzierungstätigkeit</b>									
<b>SU 35</b>	<b>Summe Einzahlungen aus der Finanzierungstätigkeit</b>						<b>0,00</b>	<b>0,00</b>	<b>0,00</b>
<b>SU 36</b>	<b>Summe Auszahlungen aus der Finanzierungstätigkeit</b>						<b>0,00</b>	<b>0,00</b>	<b>0,00</b>
<b>SA4</b>	<b>Saldo (4) Geldfluss aus der Finanzierungstätigkeit (35 – 36)</b>						<b>0,00</b>	<b>0,00</b>	<b>0,00</b>
<b>SA5</b>	<b>Saldo (5) Geldfluss aus der voranschlagswirksamen Gebarung (Saldo 3 + Saldo 4)</b>						<b>342 684,98</b>	<b>0,00</b>	<b>342 684,98</b>





Nachweis der Investitionstätigkeit



Vorhaben	Vorhabensbezeichnung		RA 2021	VA 2021	RA - VA	RA Vorjahre	RA Gesamt
Konto	Bezeichnung						
<b>2777777</b>	<b>Sonstige Anschaffungen (2020 bis 2099)</b>						
	<b>Auszahlungen - Investitionen - Mittelverwendung</b>		<b>1 727 238,50</b>	<b>2 022 000,00</b>	<b>-294 761,50</b>	<b>1 435 651,90</b>	<b>3 162 890,40</b>
	<b>Anschaffungs- oder Herstellungskosten</b>		<b>1 727 238,50</b>	<b>2 022 000,00</b>	<b>-294 761,50</b>	<b>1 435 651,90</b>	<b>3 162 890,40</b>
1/010000-040000	Fahrzeuge			60 000,00	-60 000,00		
1/010000-042000	Amts-,Betriebs-u.Geschäftsausstattung	12 163,68	18 000,00	-5 836,32	8 136,41	20 300,09	
1/016000-042000	Amts-,Betriebs-u.Geschäftsausstattung (Hardware)	17 486,00	38 500,00	-21 014,00	60 140,57	77 626,57	
1/016000-070000	Amtsausstattung Software	21 129,31	55 000,00	-33 870,69	15 511,03	36 640,34	
1/164000-010000	Gebäude				5 798,00	5 798,00	
1/164000-030000	Ankauf von Werkzeugen u. Geräten	20 359,72	19 000,00	1 359,72	6 992,16	27 351,88	
1/164000-042000	Amts-,Betriebs-u.Geschäftsausstattung	11 480,40	7 500,00	3 980,40	2 353,60	13 834,00	
1/180000-020000	Ankauf von Maschinen u. maschinelle Anlagen	7 102,45		7 102,45	81 624,47	88 726,92	
1/211000-010000	Gebäude	143 679,05	182 500,00	-38 820,95	83 624,25	227 303,30	
1/211000-042000	Amts-,Betriebs-u.Geschäftsausstattung	55 395,55	57 300,00	-1 904,45	95 135,10	150 530,65	
1/211000-042100	Amts-,Betriebs-u.Geschäftsausstattung Musikklassen	1 529,00	1 000,00	529,00	4 628,00	6 157,00	
1/240000-042000	Amts-,Betriebs-u.Geschäftsausstattung	2 711,74	2 800,00	-88,26	27 342,22	30 053,96	
1/240200-010000	Gebäude				4 308,74	4 308,74	
1/240200-042000	Amts-,Betriebs-u.Geschäftsausstattung	3 011,13	6 800,00	-3 788,87		3 011,13	
1/240300-042000	Amts-,Betriebs-u.Geschäftsausstattung	4 200,04	9 100,00	-4 899,96	409,00	4 609,04	
1/240500-042000	Amts-,Betriebs-u.Geschäftsausstattung	5 956,50	6 000,00	-43,50	1 025,50	6 982,00	
1/240600-042000	Amts-,Betriebs-u.Geschäftsausstattung	2 016,12	1 000,00	1 016,12	1 391,60	3 407,72	
1/250000-010000	Gebäude	46 636,89	42 000,00	4 636,89	4 900,09	51 536,98	
1/250000-042000	Amts-,Betriebs-u.Geschäftsausstattung	8 286,81	5 000,00	3 286,81	17 580,86	25 867,67	
1/250100-010000	Gebäude				8 068,74	8 068,74	
1/250100-042000	Amts-,Betriebs-u.Geschäftsausstattung	19 763,27	6 500,00	13 263,27	7 489,33	27 252,60	
1/250100-070000	Software				332,50	332,50	
1/263000-040000	Fahrzeuge	4 375,00	7 000,00	-2 625,00		4 375,00	
1/263000-042000	Amts-,Betriebs-u.Geschäftsausstattung	14 245,25	42 300,00	-28 054,75	37 215,21	51 460,46	
1/269100-042000	Amts-, Betriebs- und Geschäftsausstattung	17 665,94	20 000,00	-2 334,06		17 665,94	
1/273000-042000	Amts-,Betriebs-u.Geschäftsausstattung		1 000,00	-1 000,00			
1/283000-042000	Amts-,Betriebs-u.Geschäftsausstattung	595,00	1 500,00	-905,00		595,00	
1/312000-042000	Ankauf von Bildern	3 748,00	3 000,00	748,00	1 929,75	5 677,75	
1/320000-042000	Amts-,Betriebs-u.Geschäftsausstattung	19 661,99	17 000,00	2 661,99	14 235,19	33 897,18	
1/360000-006000	Sonstige Grundstückseinrichtungen	5 107,63		5 107,63		5 107,63	
1/369000-050000	Weihnachtsbeleuchtung	13 273,20	15 000,00	-1 726,80	23 838,96	37 112,16	
1/380000-042000	Amts-,Betriebs-u.Geschäftsausstattung		3 000,00	-3 000,00	3 286,52	3 286,52	
1/381020-042000	Amts-,Betriebs-u.Geschäftsausstattung	12 846,22	24 000,00	-11 153,78	62 180,00	75 026,22	
1/381020-070000	Aktivierungsfähige Rechte (immaterielle Vermögenswerte)		1 000,00	-1 000,00	4 850,00	4 850,00	
1/381030-010000	Gebäude	71 076,38	67 500,00	3 576,38		71 076,38	
1/381030-030000	Werkzeuge u.sonst. Erzeugungshilfsm	1 728,48	6 000,00	-4 271,52	11 664,62	13 393,10	

Vorhaben	Vorhabensbezeichnung		RA 2021	VA 2021	RA - VA	RA Vorjahre	RA Gesamt
Konto	Bezeichnung						
1/381030-040000	Ankauf von Fahrzeugen		16 009,48	19 700,00	-3 690,52	55 176,09	71 185,57
1/381030-042000	Amts-,Betriebs-u.Geschäftsausstattung		9 713,19	11 100,00	-1 386,81	1 637,58	11 350,77
1/522000-020000	Elektro-Ladestationen		47 026,69	50 000,00	-2 973,31	50 350,35	97 377,04
1/579000-042000	Amts-, Betriebs- und Geschäftsausstattung					1 849,60	1 849,60
1/612000-002200	Radwegenetz		1 613,40	25 000,00	-23 386,60	4 924,85	6 538,25
1/612000-020000	Maschinen und maschinelle Anlagen		47 525,69	55 000,00	-7 474,31	2 521,86	50 047,55
1/612000-042000	Amts-, Betriebs- und Geschäftsausstattung		9 310,84	9 500,00	-189,16		9 310,84
1/612000-042100	Litfaßsäule					13 115,00	13 115,00
1/612000-042200	Radaranlagen					2 475,08	2 475,08
1/815000-006000	Einfriedungen, Umzäunungen			3 600,00	-3 600,00	22 678,48	22 678,48
1/815000-006010	Gestaltung Park- u. Gartenanlagen		66 533,34	80 000,00	-13 466,66	47 747,37	114 280,71
1/815000-042000	Ausstattung Spielplätze		15 876,38	27 500,00	-11 623,62	106 419,11	122 295,49
1/815000-042100	Ankauf Tische und Bänke		4 849,81	5 000,00	-150,19		4 849,81
1/815000-050000	Gestaltung Park- u. Gartenanlagen					4 046,07	4 046,07
1/816000-005000	Contracting		533 037,58	430 000,00	103 037,58	201 437,40	734 474,98
1/816000-050001	Erweiterung öffentliche Beleuchtung		16 437,67	30 000,00	-13 562,33	5 034,40	21 472,07
1/817000-030000	Ankauf Werkzeuge u. Geräte		8 234,32	10 800,00	-2 565,68	7 717,00	15 951,32
1/817000-040000	Fahrzeuge		71 664,00	60 300,00	11 364,00		71 664,00
1/817000-042000	Amts-,Betriebs-u.Geschäftsausstattung		13 834,22	15 400,00	-1 565,78	19 304,94	33 139,16
1/820000-030000	Ankauf Werkzeuge u. Geräte		10 636,12	24 000,00	-13 363,88	17 927,90	28 564,02
1/820000-040000	Fahrzeugankauf		49 409,64	51 000,00	-1 590,36	12 872,96	62 282,60
1/820000-042000	Amts-,Betriebs-u.Geschäftsausstattung		1 076,26	3 800,00	-2 723,74	18 063,31	19 139,57
1/831000-006000	Sonstige Grundstückseinrichtungen					4 264,63	4 264,63
1/831000-010100	Gebäude und Bauten		4 183,12	5 000,00	-816,88		4 183,12
1/831000-030000	Ankauf Werkzeuge u. Geräte		3 070,00	4 000,00	-930,00	6 570,97	9 640,97
1/831000-040000	Fahrzeuge		9 198,00	18 000,00	-8 802,00		9 198,00
1/831000-042000	Amts-,Betriebs-u.Geschäftsausstattung		8 298,46	42 900,00	-34 601,54	7 301,55	15 600,01
1/831000-050000	Sportanlagen		13 175,32	5 200,00	7 975,32		13 175,32
1/850000-004000	Erweiterung WVA		68 647,11	55 000,00	13 647,11	70 626,17	139 273,28
1/850000-020000	Ankauf Wasserzähler		35 225,25	50 000,00	-14 774,75	48 250,60	83 475,85
1/850000-030000	Werkzeuge und sonstige Erzeugungsmittel			1 000,00	-1 000,00		
1/850000-042000	Amts-,Betriebs-u.Geschäftsausstattung		4 350,30	7 000,00	-2 649,70		4 350,30
1/852000-040000	Fahrzeuge		22 485,00	25 000,00	-2 515,00		22 485,00
1/852000-042000	Amts-,Betriebs-u.Geschäftsausstattung			4 000,00	-4 000,00	31 059,90	31 059,90
1/852000-050000	Altstoffsammelinseln		2 554,73	60 000,00	-57 445,27	37 322,82	39 877,55
1/852000-070000	Aktivierungsfähige Rechte (immaterielle Vermögenswerte)			5 000,00	-5 000,00		
1/853000-006000	Sonstige Grundstückseinrichtungen		5 383,50	6 600,00	-1 216,50		5 383,50
1/853000-040000	Ankauf von Fahrradständern			2 000,00	-2 000,00		
1/853000-042000	Amts-,Betriebs-u.Geschäftsausstattung		7 592,22	21 000,00	-13 407,78	11 105,51	18 697,73

Vorhaben	Vorhabensbezeichnung		RA 2021	VA 2021	RA - VA	RA Vorjahre	RA Gesamt
Konto	Bezeichnung						
1/853010-042000	Amts-,Betriebs-u.Geschäftsausstattung		73 056,11	71 300,00	1 756,11	8 464,24	81 520,35
1/853030-042000	Amts-,Betriebs-u.Geschäftsausstattung			1 000,00	-1 000,00	19 393,74	19 393,74
<b>Einzahlungen - Finanzierung - Mittelaufbringung</b>			<b>0,00</b>	<b>0,00</b>	<b>0,00</b>	<b>0,00</b>	<b>0,00</b>
<b>Mittel aus Geldfluss aus der operativen Gebarung</b>			<b>0,00</b>	<b>0,00</b>	<b>0,00</b>	<b>0,00</b>	<b>0,00</b>
<b>Bedarfszuweisungen/KTZ</b>			<b>0,00</b>	<b>0,00</b>	<b>0,00</b>	<b>0,00</b>	<b>0,00</b>
<b>Haushaltsrücklagen/Zahlungsmittelreserven</b>			<b>0,00</b>	<b>0,00</b>	<b>0,00</b>	<b>0,00</b>	<b>0,00</b>
<b>Sonstige Kapitaltransfers und Subventionen</b>			<b>0,00</b>	<b>0,00</b>	<b>0,00</b>	<b>0,00</b>	<b>0,00</b>
<b>Darlehen</b>			<b>0,00</b>	<b>0,00</b>	<b>0,00</b>	<b>0,00</b>	<b>0,00</b>
<b>Finanzierungsleasing</b>			<b>0,00</b>	<b>0,00</b>	<b>0,00</b>	<b>0,00</b>	<b>0,00</b>
<b>Veräußerung langfristiges Vermögen und sonstiges</b>			<b>0,00</b>	<b>0,00</b>	<b>0,00</b>	<b>0,00</b>	<b>0,00</b>
<b>Finanzierungsergebnis 2777777</b>			<b>-1 727 238,50</b>	<b>-2 022 000,00</b>	<b>294 761,50</b>	<b>-1 435 651,90</b>	<b>-3 162 890,40</b>
offene Verbindlichkeiten			44 234,68				
offene Forderungen			0,00				

Vorhaben	Vorhabensbezeichnung		RA 2021	VA 2021	RA - VA	RA Vorjahre	RA Gesamt
Konto	Bezeichnung						
<b>1000001</b>	<b>Adaptierung des Amtshauses (2010 bis 2023)</b>						
	<b>Auszahlungen - Investitionen - Mittelverwendung</b>		<b>0,00</b>	<b>0,00</b>	<b>0,00</b>	<b>385 311,06</b>	<b>385 311,06</b>
	<b>Anschaffungs- oder Herstellungskosten</b>		<b>0,00</b>	<b>0,00</b>	<b>0,00</b>	<b>385 311,06</b>	<b>385 311,06</b>
	5/029000-010000	Adaptierung Amtsgebäude				67 257,34	67 257,34
	5/029000-042000	Amts-, Betriebs- u. Geschäftsausstattung				17 131,79	17 131,79
	5/029000-050000	Vorplatz				300 921,93	300 921,93
	<b>Einzahlungen - Finanzierung - Mittelaufbringung</b>		<b>0,00</b>	<b>0,00</b>	<b>0,00</b>	<b>385 311,06</b>	<b>385 311,06</b>
	<b>Mittel aus Geldfluss aus der operativen Gebarung</b>		<b>0,00</b>	<b>0,00</b>	<b>0,00</b>	<b>269 568,06</b>	<b>269 568,06</b>
	6/029000+829960	Sonstige Einnahmen - Übernahme 2019				269 568,06	269 568,06
	<b>Bedarfszuweisungen/KTZ</b>		<b>0,00</b>	<b>0,00</b>	<b>0,00</b>	<b>10 800,00</b>	<b>10 800,00</b>
	6/029000+301000	Kapitaltransfers von Ländern, Landesfonds und Landeskammern				10 800,00	10 800,00
	<b>Haushaltsrücklagen/Zahlungsmittelreserven</b>		<b>0,00</b>	<b>0,00</b>	<b>0,00</b>	<b>0,00</b>	<b>0,00</b>
	<b>Sonstige Kapitaltransfers und Subventionen</b>		<b>0,00</b>	<b>0,00</b>	<b>0,00</b>	<b>104 943,00</b>	<b>104 943,00</b>
	6/029000+300000	Kapitaltransfers von Bund, Bundesfonds und Bundeskammern				104 943,00	104 943,00
	<b>Darlehen</b>		<b>0,00</b>	<b>0,00</b>	<b>0,00</b>	<b>0,00</b>	<b>0,00</b>
	<b>Finanzierungsleasing</b>		<b>0,00</b>	<b>0,00</b>	<b>0,00</b>	<b>0,00</b>	<b>0,00</b>
	<b>Veräußerung langfristiges Vermögen und sonstiges</b>		<b>0,00</b>	<b>0,00</b>	<b>0,00</b>	<b>0,00</b>	<b>0,00</b>
<b>Finanzierungsergebnis 1000001</b>			<b>0,00</b>	<b>0,00</b>	<b>0,00</b>	<b>0,00</b>	<b>0,00</b>
	offene Verbindlichkeiten		0,00				
	offene Forderungen		0,00				

Vorhaben	Vorhabensbezeichnung		RA 2021	VA 2021	RA - VA	RA Vorjahre	RA Gesamt
Konto	Bezeichnung						
<b>1000002</b>	<b>Gemeindestraßen (2010 bis 2099)</b>						
	<b>Auszahlungen - Investitionen - Mittelverwendung</b>		<b>1 234 560,57</b>	<b>1 220 000,00</b>	<b>14 560,57</b>	<b>1 776 406,99</b>	<b>3 010 967,56</b>
	<b>Anschaffungs- oder Herstellungskosten</b>		<b>1 234 560,57</b>	<b>1 220 000,00</b>	<b>14 560,57</b>	<b>1 776 406,99</b>	<b>3 010 967,56</b>
5/612000-002000	Baukosten		677 798,12	630 000,00	47 798,12	1 383 284,07	2 061 082,19
5/612000-002200	Radwege		514 310,17	550 000,00	-35 689,83	356 301,09	870 611,26
5/612000-002300	Ortsleitsystem		1 255,66	5 000,00	-3 744,34	29 987,99	31 243,65
5/612000-002400	Gestaltung Bahnhofplatz		3 018,29	10 000,00	-6 981,71	6 833,84	9 852,13
5/612000-002500	Platzgestaltung Kirche bis Bahnstraße		22 060,13		22 060,13		22 060,13
5/612000-005000	Brücken		16 118,20	25 000,00	-8 881,80		16 118,20
	<b>Einzahlungen - Finanzierung - Mittelaufbringung</b>		<b>1 234 560,57</b>	<b>1 220 000,00</b>	<b>14 560,57</b>	<b>1 776 406,99</b>	<b>3 010 967,56</b>
	<b>Mittel aus Geldfluss aus der operativen Gebarung</b>		<b>872 560,57</b>	<b>46 100,00</b>	<b>826 460,57</b>	<b>572 506,99</b>	<b>1 445 067,56</b>
6/612000+829910	Zuführungen aus der operativen Gebarung		803 735,81		803 735,81		803 735,81
6/612000+829960	Sonstige Einnahmen - Übernahme 2019					572 506,99	572 506,99
6/612000+829961	Zuführung Ist-Überschuss aus Vorhaben		68 824,76	46 100,00	22 724,76		68 824,76
	<b>Bedarfszuweisungen/KTZ</b>		<b>22 000,00</b>	<b>432 000,00</b>	<b>-410 000,00</b>	<b>138 600,00</b>	<b>160 600,00</b>
6/612000+871000	Landesbeitrag		22 000,00	432 000,00	-410 000,00	138 600,00	160 600,00
	<b>Haushaltsrücklagen/Zahlungsmittelreserven</b>		<b>0,00</b>	<b>0,00</b>	<b>0,00</b>	<b>0,00</b>	<b>0,00</b>
	<b>Sonstige Kapitaltransfers und Subventionen</b>		<b>140 000,00</b>	<b>541 900,00</b>	<b>-401 900,00</b>	<b>460 000,00</b>	<b>600 000,00</b>
6/612000+300000	Zuschüsse des Bundes		140 000,00	343 300,00	-203 300,00	460 000,00	600 000,00
6/612000+309000	Kapitaltransfers von der Europäischen Union			198 600,00	-198 600,00		
	<b>Darlehen</b>		<b>200 000,00</b>	<b>200 000,00</b>	<b>0,00</b>	<b>605 300,00</b>	<b>805 300,00</b>
5513/5	2020 Straßenbau Lindenweg, Laxenburgerstraße					605 300,00	605 300,00
5513/17	2021 Straßenbau Europaplatz, Eumigweg		200 000,00	200 000,00			200 000,00
	<b>Finanzierungsleasing</b>		<b>0,00</b>	<b>0,00</b>	<b>0,00</b>	<b>0,00</b>	<b>0,00</b>
	<b>Veräußerung langfristiges Vermögen und sonstiges</b>		<b>0,00</b>	<b>0,00</b>	<b>0,00</b>	<b>0,00</b>	<b>0,00</b>
<b>Finanzierungsergebnis 1000002</b>			<b>0,00</b>	<b>0,00</b>	<b>0,00</b>	<b>0,00</b>	<b>0,00</b>
	offene Verbindlichkeiten		146 027,24				
	offene Forderungen		0,00				

Vorhaben	Vorhabensbezeichnung		RA 2021	VA 2021	RA - VA	RA Vorjahre	RA Gesamt
Konto	Bezeichnung						
<b>1000003</b>	<b>Abwasserbeseitigung (2010 bis 2099)</b>						
	<b>Auszahlungen - Investitionen - Mittelverwendung</b>		<b>680 493,60</b>	<b>950 100,00</b>	<b>-269 606,40</b>	<b>248 261,00</b>	<b>928 754,60</b>
	<b>Anschaffungs- oder Herstellungskosten</b>		<b>680 493,60</b>	<b>950 100,00</b>	<b>-269 606,40</b>	<b>248 261,00</b>	<b>928 754,60</b>
	5/851000-004000 Wasser- und Abwasserbauten und -anlagen		680 493,60	950 100,00	-269 606,40	244 856,30	925 349,90
	5/851000-050000 Baukosten					3 404,70	3 404,70
	<b>Einzahlungen - Finanzierung - Mittelaufbringung</b>		<b>613 893,15</b>	<b>600 100,00</b>	<b>13 793,15</b>	<b>598 350,10</b>	<b>1 212 243,25</b>
	<b>Mittel aus Geldfluss aus der operativen Gebarung</b>		<b>0,00</b>	<b>0,00</b>	<b>0,00</b>	<b>72 324,54</b>	<b>72 324,54</b>
	6/851000+829960 Ist-Überschuss					72 324,54	72 324,54
	<b>Bedarfszuweisungen/KTZ</b>		<b>0,00</b>	<b>0,00</b>	<b>0,00</b>	<b>0,00</b>	<b>0,00</b>
	<b>Haushaltsrücklagen/Zahlungsmittelreserven</b>		<b>0,00</b>	<b>100,00</b>	<b>-100,00</b>	<b>256 515,64</b>	<b>256 515,64</b>
	6/851000+894000 Entnahmen von zweckgebundenen Haushaltsrücklagen					256 515,64	256 515,64
	6/851000+894001 Entnahmen von zweckgebundenen Haushaltsrücklagen			100,00	-100,00		
	<b>Sonstige Kapitaltransfers und Subventionen</b>		<b>191 593,15</b>	<b>177 700,00</b>	<b>13 893,15</b>	<b>46 409,92</b>	<b>238 003,07</b>
	6/851000+300000 Kapitaltransfers von Bund, Bundesfonds und Bundeskammern		180 000,00	177 700,00	2 300,00		180 000,00
	6/851000+307000 Kanaleinmündungs-,Ergänzungs-u.Sondergebühren		11 593,15		11 593,15	46 409,92	58 003,07
	<b>Darlehen</b>		<b>422 300,00</b>	<b>422 300,00</b>	<b>0,00</b>	<b>223 100,00</b>	<b>645 400,00</b>
	10007/2 2020 ABA BA 14 Eumigweg von Hauptstr.bis FZZ					223 100,00	223 100,00
	5513/12 2021 ABA BA 14 Europaplatz, Eumigweg, Augasse		422 300,00	422 300,00			422 300,00
	<b>Finanzierungsleasing</b>		<b>0,00</b>	<b>0,00</b>	<b>0,00</b>	<b>0,00</b>	<b>0,00</b>
	<b>Veräußerung langfristiges Vermögen und sonstiges</b>		<b>0,00</b>	<b>0,00</b>	<b>0,00</b>	<b>0,00</b>	<b>0,00</b>
<b>Finanzierungsergebnis 1000003</b>			<b>-66 600,45</b>	<b>-350 000,00</b>	<b>283 399,55</b>	<b>350 089,10</b>	<b>283 488,65</b>
	offene Verbindlichkeiten		0,00				
	offene Forderungen		216,30				



Vorhaben	Vorhabensbezeichnung		RA 2021	VA 2021	RA - VA	RA Vorjahre	RA Gesamt
Konto	Bezeichnung						
<b>1000004</b>	<b>Wasserversorgung (2010 bis 2099)</b>						
	<b>Auszahlungen - Investitionen - Mittelverwendung</b>		<b>604 342,71</b>	<b>620 000,00</b>	<b>-15 657,29</b>	<b>682 415,43</b>	<b>1 286 758,14</b>
	<b>Anschaffungs- oder Herstellungskosten</b>		<b>604 342,71</b>	<b>620 000,00</b>	<b>-15 657,29</b>	<b>682 415,43</b>	<b>1 286 758,14</b>
	5/850000-004000 Wasser- und Abwasserbauten und -anlagen		604 342,71	620 000,00	-15 657,29	536 859,59	1 141 202,30
	5/850000-050000 Baukosten					145 555,84	145 555,84
	<b>Einzahlungen - Finanzierung - Mittelaufbringung</b>		<b>610 521,20</b>	<b>620 100,00</b>	<b>-9 578,80</b>	<b>682 415,43</b>	<b>1 292 936,63</b>
	<b>Mittel aus Geldfluss aus der operativen Gebarung</b>		<b>0,00</b>	<b>0,00</b>	<b>0,00</b>	<b>160 247,91</b>	<b>160 247,91</b>
	6/850000+829960 Sonstige Einnahmen - Übernahme 2019					160 247,91	160 247,91
	<b>Bedarfszuweisungen/KTZ</b>		<b>0,00</b>	<b>0,00</b>	<b>0,00</b>	<b>0,00</b>	<b>0,00</b>
	<b>Haushaltsrücklagen/Zahlungsmittelreserven</b>		<b>0,00</b>	<b>100,00</b>	<b>-100,00</b>	<b>152 990,48</b>	<b>152 990,48</b>
	6/850000+894000 Entnahmen von zweckgebundenen Haushaltsrücklagen					152 990,48	152 990,48
	6/850000+894001 Entnahmen von zweckgebundenen Haushaltsrücklagen			100,00	-100,00		
	<b>Sonstige Kapitaltransfers und Subventionen</b>		<b>223 021,20</b>	<b>232 500,00</b>	<b>-9 478,80</b>	<b>22 477,04</b>	<b>245 498,24</b>
	6/850000+300000 Kapitaltransfers von Bund, Bundesfonds und Bundeskammern		217 828,99	232 500,00	-14 671,01		217 828,99
	6/850000+307000 Wasseranschluss-,Ergänzungs-u.Sondergebühren		5 192,21		5 192,21	22 477,04	27 669,25
	<b>Darlehen</b>		<b>387 500,00</b>	<b>387 500,00</b>	<b>0,00</b>	<b>346 700,00</b>	<b>734 200,00</b>
	10007/3 2020 WVA BA 12, Laxenburgerstraße San. Ostteil					346 700,00	346 700,00
	5513/13 2021 WVA BA 13 Eumigw.,Eurpapl.,		387 500,00	387 500,00			387 500,00
	<b>Finanzierungsleasing</b>		<b>0,00</b>	<b>0,00</b>	<b>0,00</b>	<b>0,00</b>	<b>0,00</b>
	<b>Veräußerung langfristiges Vermögen und sonstiges</b>		<b>0,00</b>	<b>0,00</b>	<b>0,00</b>	<b>0,00</b>	<b>0,00</b>
<b>Finanzierungsergebnis 1000004</b>			<b>6 178,49</b>	<b>100,00</b>	<b>6 078,49</b>	<b>0,00</b>	<b>6 178,49</b>
	offene Verbindlichkeiten		0,00				
	offene Forderungen		319,05				

Vorhaben	Vorhabensbezeichnung		RA 2021	VA 2021	RA - VA	RA Vorjahre	RA Gesamt
Konto	Bezeichnung						
<b>1000005</b>	<b>Gesund und Fit in Wiener Neudorf (2010 bis 2023)</b>						
	<b>Auszahlungen - Investitionen - Mittelverwendung</b>		<b>0,00</b>	<b>0,00</b>	<b>0,00</b>	<b>41 271,95</b>	<b>41 271,95</b>
	<b>Anschaffungs- oder Herstellungskosten</b>		<b>0,00</b>	<b>0,00</b>	<b>0,00</b>	<b>41 271,95</b>	<b>41 271,95</b>
	5/269000-006000	Workoutanlage				41 271,95	41 271,95
	<b>Einzahlungen - Finanzierung - Mittelaufbringung</b>		<b>0,00</b>	<b>0,00</b>	<b>0,00</b>	<b>41 271,95</b>	<b>41 271,95</b>
	<b>Mittel aus Geldfluss aus der operativen Gebarung</b>		<b>0,00</b>	<b>0,00</b>	<b>0,00</b>	<b>41 271,95</b>	<b>41 271,95</b>
	6/269000+829960	Sonstige Einnahmen - Übernahme 2019				41 271,95	41 271,95
	<b>Bedarfszuweisungen/KTZ</b>		<b>0,00</b>	<b>0,00</b>	<b>0,00</b>	<b>0,00</b>	<b>0,00</b>
	<b>Haushaltsrücklagen/Zahlungsmittelreserven</b>		<b>0,00</b>	<b>0,00</b>	<b>0,00</b>	<b>0,00</b>	<b>0,00</b>
	<b>Sonstige Kapitaltransfers und Subventionen</b>		<b>0,00</b>	<b>0,00</b>	<b>0,00</b>	<b>0,00</b>	<b>0,00</b>
	<b>Darlehen</b>		<b>0,00</b>	<b>0,00</b>	<b>0,00</b>	<b>0,00</b>	<b>0,00</b>
	<b>Finanzierungsleasing</b>		<b>0,00</b>	<b>0,00</b>	<b>0,00</b>	<b>0,00</b>	<b>0,00</b>
	<b>Veräußerung langfristiges Vermögen und sonstiges</b>		<b>0,00</b>	<b>0,00</b>	<b>0,00</b>	<b>0,00</b>	<b>0,00</b>
<b>Finanzierungsergebnis 1000005</b>			<b>0,00</b>	<b>0,00</b>	<b>0,00</b>	<b>0,00</b>	<b>0,00</b>
	offene Verbindlichkeiten		0,00				
	offene Forderungen		0,00				

Vorhaben	Vorhabensbezeichnung		RA 2021	VA 2021	RA - VA	RA Vorjahre	RA Gesamt
Konto	Bezeichnung						
<b>1000007</b>	<b>Friedhof (2010 bis 2030)</b>						
	<b>Auszahlungen - Investitionen - Mittelverwendung</b>		<b>41 553,30</b>	<b>85 000,00</b>	<b>-43 446,70</b>	<b>363,75</b>	<b>41 917,05</b>
	<b>Anschaffungs- oder Herstellungskosten</b>		<b>41 553,30</b>	<b>85 000,00</b>	<b>-43 446,70</b>	<b>363,75</b>	<b>41 917,05</b>
	5/817000-050000	Gestaltung Friedhof	26 348,55	55 000,00	-28 651,45		26 348,55
	5/817000-060000	Im Bau befindliche Grundstückseinrichtungen				363,75	363,75
	5/817000-728000	Gestaltung Friedhof Planung	15 204,75	30 000,00	-14 795,25		15 204,75
	<b>Einzahlungen - Finanzierung - Mittelaufbringung</b>		<b>41 553,30</b>	<b>85 000,00</b>	<b>-43 446,70</b>	<b>363,75</b>	<b>41 917,05</b>
	<b>Mittel aus Geldfluss aus der operativen Gebarung</b>		<b>41 553,30</b>	<b>85 000,00</b>	<b>-43 446,70</b>	<b>363,75</b>	<b>41 917,05</b>
	6/817000+829960	Sonstige Einnahmen - Übernahme 2019				363,75	363,75
	6/817000+829961	Zuführung Ist-Überschuss aus Vorhaben	41 553,30	85 000,00	-43 446,70		41 553,30
	<b>Bedarfszuweisungen/KTZ</b>		<b>0,00</b>	<b>0,00</b>	<b>0,00</b>	<b>0,00</b>	<b>0,00</b>
	<b>Haushaltsrücklagen/Zahlungsmittelreserven</b>		<b>0,00</b>	<b>0,00</b>	<b>0,00</b>	<b>0,00</b>	<b>0,00</b>
	<b>Sonstige Kapitaltransfers und Subventionen</b>		<b>0,00</b>	<b>0,00</b>	<b>0,00</b>	<b>0,00</b>	<b>0,00</b>
	<b>Darlehen</b>		<b>0,00</b>	<b>0,00</b>	<b>0,00</b>	<b>0,00</b>	<b>0,00</b>
	<b>Finanzierungsleasing</b>		<b>0,00</b>	<b>0,00</b>	<b>0,00</b>	<b>0,00</b>	<b>0,00</b>
	<b>Veräußerung langfristiges Vermögen und sonstiges</b>		<b>0,00</b>	<b>0,00</b>	<b>0,00</b>	<b>0,00</b>	<b>0,00</b>
<b>Finanzierungsergebnis 1000007</b>			<b>0,00</b>	<b>0,00</b>	<b>0,00</b>	<b>0,00</b>	<b>0,00</b>
	offene Verbindlichkeiten		0,00				
	offene Forderungen		0,00				

Vorhaben	Vorhabensbezeichnung		RA 2021	VA 2021	RA - VA	RA Vorjahre	RA Gesamt
Konto	Bezeichnung						
<b>1000008</b>	<b>Volksschule (2010 bis 2025)</b>						
	<b>Auszahlungen - Investitionen - Mittelverwendung</b>		<b>33 729,30</b>	<b>0,00</b>	<b>33 729,30</b>	<b>2 171 949,31</b>	<b>2 205 678,61</b>
	<b>Anschaffungs- oder Herstellungskosten</b>		<b>33 729,30</b>	<b>0,00</b>	<b>33 729,30</b>	<b>2 171 949,31</b>	<b>2 205 678,61</b>
	5/211000-006000 Außenanlagen					50 748,56	50 748,56
	5/211000-010000 Zubau		33 729,30		33 729,30	1 523 719,58	1 557 448,88
	5/211000-010001 Dachsanierung					507 906,53	507 906,53
	5/211000-042000 Amts-, Betriebs- und Geschäftsausstattung					89 574,64	89 574,64
	<b>Einzahlungen - Finanzierung - Mittelaufbringung</b>		<b>33 729,30</b>	<b>0,00</b>	<b>33 729,30</b>	<b>2 171 949,31</b>	<b>2 205 678,61</b>
	<b>Mittel aus Geldfluss aus der operativen Gebarung</b>		<b>33 729,30</b>	<b>0,00</b>	<b>33 729,30</b>	<b>103 949,31</b>	<b>137 678,61</b>
	6/211000+829910 Zuführungen aus der operativen Gebarung		33 729,30		33 729,30		33 729,30
	6/211000+829960 Sonstige Einnahmen - Übernahme 2019					103 949,31	103 949,31
	<b>Bedarfszuweisungen/KTZ</b>		<b>0,00</b>	<b>0,00</b>	<b>0,00</b>	<b>0,00</b>	<b>0,00</b>
	<b>Haushaltsrücklagen/Zahlungsmittelreserven</b>		<b>0,00</b>	<b>0,00</b>	<b>0,00</b>	<b>0,00</b>	<b>0,00</b>
	<b>Sonstige Kapitaltransfers und Subventionen</b>		<b>0,00</b>	<b>0,00</b>	<b>0,00</b>	<b>0,00</b>	<b>0,00</b>
	<b>Darlehen</b>		<b>0,00</b>	<b>0,00</b>	<b>0,00</b>	<b>2 068 000,00</b>	<b>2 068 000,00</b>
	10007/5 2020 Zubau Volksschule					1 700 000,00	1 700 000,00
	5513/6 2020 Zubau Volksschule, 2. Teil					368 000,00	368 000,00
	<b>Finanzierungsleasing</b>		<b>0,00</b>	<b>0,00</b>	<b>0,00</b>	<b>0,00</b>	<b>0,00</b>
	<b>Veräußerung langfristiges Vermögen und sonstiges</b>		<b>0,00</b>	<b>0,00</b>	<b>0,00</b>	<b>0,00</b>	<b>0,00</b>
<b>Finanzierungsergebnis 1000008</b>			<b>0,00</b>	<b>0,00</b>	<b>0,00</b>	<b>0,00</b>	<b>0,00</b>
	offene Verbindlichkeiten		0,00				
	offene Forderungen		0,00				

Vorhaben	Vorhabensbezeichnung		RA 2021	VA 2021	RA - VA	RA Vorjahre	RA Gesamt
Konto	Bezeichnung						
<b>1000012</b>	<b>Gewässerbau (2010 bis 2099)</b>						
	<b>Auszahlungen - Investitionen - Mittelverwendung</b>		<b>16 892,45</b>	<b>50 000,00</b>	<b>-33 107,55</b>	<b>0,00</b>	<b>16 892,45</b>
	<b>Anschaffungs- oder Herstellungskosten</b>		<b>16 892,45</b>	<b>50 000,00</b>	<b>-33 107,55</b>	<b>0,00</b>	<b>16 892,45</b>
	5/639000-004000 Wehranlage		16 892,45	50 000,00	-33 107,55		16 892,45
	<b>Einzahlungen - Finanzierung - Mittelaufbringung</b>		<b>16 892,45</b>	<b>50 000,00</b>	<b>-33 107,55</b>	<b>0,00</b>	<b>16 892,45</b>
	<b>Mittel aus Geldfluss aus der operativen Gebarung</b>		<b>16 892,45</b>	<b>50 000,00</b>	<b>-33 107,55</b>	<b>0,00</b>	<b>16 892,45</b>
	6/639000+829961 Zuführung Ist-Überschuss aus Vorhaben		16 892,45	50 000,00	-33 107,55		16 892,45
	<b>Bedarfszuweisungen/KTZ</b>		<b>0,00</b>	<b>0,00</b>	<b>0,00</b>	<b>0,00</b>	<b>0,00</b>
	<b>Haushaltsrücklagen/Zahlungsmittelreserven</b>		<b>0,00</b>	<b>0,00</b>	<b>0,00</b>	<b>0,00</b>	<b>0,00</b>
	<b>Sonstige Kapitaltransfers und Subventionen</b>		<b>0,00</b>	<b>0,00</b>	<b>0,00</b>	<b>0,00</b>	<b>0,00</b>
	<b>Darlehen</b>		<b>0,00</b>	<b>0,00</b>	<b>0,00</b>	<b>0,00</b>	<b>0,00</b>
	<b>Finanzierungsleasing</b>		<b>0,00</b>	<b>0,00</b>	<b>0,00</b>	<b>0,00</b>	<b>0,00</b>
	<b>Veräußerung langfristiges Vermögen und sonstiges</b>		<b>0,00</b>	<b>0,00</b>	<b>0,00</b>	<b>0,00</b>	<b>0,00</b>
<b>Finanzierungsergebnis 1000012</b>			<b>0,00</b>	<b>0,00</b>	<b>0,00</b>	<b>0,00</b>	<b>0,00</b>
	offene Verbindlichkeiten		0,00				
	offene Forderungen		0,00				

Vorhaben	Vorhabensbezeichnung		RA 2021	VA 2021	RA - VA	RA Vorjahre	RA Gesamt
Konto	Bezeichnung						
<b>1000013</b>	<b>Wohn- und Geschäftsgebäude (2010 bis 2025)</b>						
	<b>Auszahlungen - Investitionen - Mittelverwendung</b>		<b>395 185,22</b>	<b>400 000,00</b>	<b>-4 814,78</b>	<b>0,00</b>	<b>395 185,22</b>
	<b>Anschaffungs- oder Herstellungskosten</b>		<b>395 185,22</b>	<b>400 000,00</b>	<b>-4 814,78</b>	<b>0,00</b>	<b>395 185,22</b>
	5/853000-010000 San. Lax./Park.		395 185,22	400 000,00	-4 814,78		395 185,22
	<b>Einzahlungen - Finanzierung - Mittelaufbringung</b>		<b>400 000,00</b>	<b>400 000,00</b>	<b>0,00</b>	<b>0,00</b>	<b>400 000,00</b>
	<b>Mittel aus Geldfluss aus der operativen Gebarung</b>		<b>0,00</b>	<b>0,00</b>	<b>0,00</b>	<b>0,00</b>	<b>0,00</b>
	<b>Bedarfszuweisungen/KTZ</b>		<b>0,00</b>	<b>0,00</b>	<b>0,00</b>	<b>0,00</b>	<b>0,00</b>
	<b>Haushaltsrücklagen/Zahlungsmittelreserven</b>		<b>0,00</b>	<b>0,00</b>	<b>0,00</b>	<b>0,00</b>	<b>0,00</b>
	<b>Sonstige Kapitaltransfers und Subventionen</b>		<b>0,00</b>	<b>0,00</b>	<b>0,00</b>	<b>0,00</b>	<b>0,00</b>
	<b>Darlehen</b>		<b>400 000,00</b>	<b>400 000,00</b>	<b>0,00</b>	<b>0,00</b>	<b>400 000,00</b>
	5513/11 2021 Sanierung Tiefgarage Laxenburgerstr./Parkstr.		400 000,00	400 000,00			400 000,00
	<b>Finanzierungsleasing</b>		<b>0,00</b>	<b>0,00</b>	<b>0,00</b>	<b>0,00</b>	<b>0,00</b>
	<b>Veräußerung langfristiges Vermögen und sonstiges</b>		<b>0,00</b>	<b>0,00</b>	<b>0,00</b>	<b>0,00</b>	<b>0,00</b>
<b>Finanzierungsergebnis 1000013</b>			<b>4 814,78</b>	<b>0,00</b>	<b>4 814,78</b>	<b>0,00</b>	<b>4 814,78</b>
	offene Verbindlichkeiten		0,00				
	offene Forderungen		0,00				

Vorhaben	Vorhabensbezeichnung		RA 2021	VA 2021	RA - VA	RA Vorjahre	RA Gesamt
Konto	Bezeichnung						
<b>1000015</b>	<b>Gesundheit (2010 bis 2023)</b>						
	<b>Auszahlungen - Investitionen - Mittelverwendung</b>		<b>0,00</b>	<b>0,00</b>	<b>0,00</b>	<b>3 016,13</b>	<b>3 016,13</b>
	<b>Anschaffungs- oder Herstellungskosten</b>		<b>0,00</b>	<b>0,00</b>	<b>0,00</b>	<b>3 016,13</b>	<b>3 016,13</b>
	5/579000-010000	Inhalatorium				3 016,13	3 016,13
	<b>Einzahlungen - Finanzierung - Mittelaufbringung</b>		<b>0,00</b>	<b>0,00</b>	<b>0,00</b>	<b>3 016,13</b>	<b>3 016,13</b>
	<b>Mittel aus Geldfluss aus der operativen Gebarung</b>		<b>0,00</b>	<b>0,00</b>	<b>0,00</b>	<b>3 016,13</b>	<b>3 016,13</b>
	6/579000+829960	Sonstige Einnahmen - Übernahme 2019				3 016,13	3 016,13
	<b>Bedarfszuweisungen/KTZ</b>		<b>0,00</b>	<b>0,00</b>	<b>0,00</b>	<b>0,00</b>	<b>0,00</b>
	<b>Haushaltsrücklagen/Zahlungsmittelreserven</b>		<b>0,00</b>	<b>0,00</b>	<b>0,00</b>	<b>0,00</b>	<b>0,00</b>
	<b>Sonstige Kapitaltransfers und Subventionen</b>		<b>0,00</b>	<b>0,00</b>	<b>0,00</b>	<b>0,00</b>	<b>0,00</b>
	<b>Darlehen</b>		<b>0,00</b>	<b>0,00</b>	<b>0,00</b>	<b>0,00</b>	<b>0,00</b>
	<b>Finanzierungsleasing</b>		<b>0,00</b>	<b>0,00</b>	<b>0,00</b>	<b>0,00</b>	<b>0,00</b>
	<b>Veräußerung langfristiges Vermögen und sonstiges</b>		<b>0,00</b>	<b>0,00</b>	<b>0,00</b>	<b>0,00</b>	<b>0,00</b>
<b>Finanzierungsergebnis 1000015</b>			<b>0,00</b>	<b>0,00</b>	<b>0,00</b>	<b>0,00</b>	<b>0,00</b>
	offene Verbindlichkeiten		0,00				
	offene Forderungen		0,00				

Vorhaben	Vorhabensbezeichnung		RA 2021	VA 2021	RA - VA	RA Vorjahre	RA Gesamt
Konto	Bezeichnung						
<b>1000017</b>	<b>Lärmschutz (2010 bis 2025)</b>						
	<b>Auszahlungen - Investitionen - Mittelverwendung</b>		<b>300 000,00</b>	<b>993 300,00</b>	<b>-693 300,00</b>	<b>6 669,72</b>	<b>306 669,72</b>
	<b>Anschaffungs- oder Herstellungskosten</b>		<b>300 000,00</b>	<b>993 300,00</b>	<b>-693 300,00</b>	<b>6 669,72</b>	<b>306 669,72</b>
	5/523000-005000 Anlagen zu Straßenbauten		300 000,00	993 300,00	-693 300,00	6 669,72	306 669,72
	<b>Einzahlungen - Finanzierung - Mittelaufbringung</b>		<b>56 669,72</b>	<b>750 000,00</b>	<b>-693 330,28</b>	<b>250 000,00</b>	<b>306 669,72</b>
	<b>Mittel aus Geldfluss aus der operativen Gebarung</b>		<b>56 669,72</b>	<b>0,00</b>	<b>56 669,72</b>	<b>0,00</b>	<b>56 669,72</b>
	6/523000+829910 Zuführungen aus der operativen Gebarung		56 669,72		56 669,72		56 669,72
	<b>Bedarfszuweisungen/KTZ</b>		<b>0,00</b>	<b>0,00</b>	<b>0,00</b>	<b>0,00</b>	<b>0,00</b>
	<b>Haushaltsrücklagen/Zahlungsmittelreserven</b>		<b>0,00</b>	<b>0,00</b>	<b>0,00</b>	<b>0,00</b>	<b>0,00</b>
	<b>Sonstige Kapitaltransfers und Subventionen</b>		<b>0,00</b>	<b>0,00</b>	<b>0,00</b>	<b>0,00</b>	<b>0,00</b>
	<b>Darlehen</b>		<b>0,00</b>	<b>750 000,00</b>	<b>-750 000,00</b>	<b>250 000,00</b>	<b>250 000,00</b>
	10007/4 2020 Lärmschutz					250 000,00	250 000,00
	5513/9 2021 Lärmschutz			750 000,00	-750 000,00		
	<b>Finanzierungsleasing</b>		<b>0,00</b>	<b>0,00</b>	<b>0,00</b>	<b>0,00</b>	<b>0,00</b>
	<b>Veräußerung langfristiges Vermögen und sonstiges</b>		<b>0,00</b>	<b>0,00</b>	<b>0,00</b>	<b>0,00</b>	<b>0,00</b>
<b>Finanzierungsergebnis 1000017</b>			<b>-243 330,28</b>	<b>-243 300,00</b>	<b>-30,28</b>	<b>243 330,28</b>	<b>0,00</b>
	offene Verbindlichkeiten		204 860,91				
	offene Forderungen		0,00				



Vorhaben	Vorhabensbezeichnung		RA 2021	VA 2021	RA - VA	RA Vorjahre	RA Gesamt
Konto	Bezeichnung						
<b>1000020</b>	<b>Altlastensanierung (2010 bis 2099)</b>						
	<b>Auszahlungen - Investitionen - Mittelverwendung</b>		<b>321 478,20</b>	<b>364 500,00</b>	<b>-43 021,80</b>	<b>245 304,11</b>	<b>566 782,31</b>
	<b>Anschaffungs- oder Herstellungskosten</b>		<b>321 478,20</b>	<b>364 500,00</b>	<b>-43 021,80</b>	<b>245 304,11</b>	<b>566 782,31</b>
	5/852100-729961 Zuführung Ist-Ü zu Vorhaben			144 500,00	-144 500,00		
	5/852100-755000 Sanierungskosten		321 478,20	220 000,00	101 478,20	245 304,11	566 782,31
	<b>Einzahlungen - Finanzierung - Mittelaufbringung</b>		<b>160 433,98</b>	<b>203 500,00</b>	<b>-43 066,02</b>	<b>406 348,33</b>	<b>566 782,31</b>
	<b>Mittel aus Geldfluss aus der operativen Gebarung</b>		<b>160 433,98</b>	<b>0,00</b>	<b>160 433,98</b>	<b>195 379,33</b>	<b>355 813,31</b>
	6/852100+829910 Zuführungen aus der operativen Gebarung		160 433,98		160 433,98		160 433,98
	6/852100+829960 Ist-Überschuss					195 379,33	195 379,33
	<b>Bedarfszuweisungen/KTZ</b>		<b>0,00</b>	<b>0,00</b>	<b>0,00</b>	<b>0,00</b>	<b>0,00</b>
	<b>Haushaltsrücklagen/Zahlungsmittelreserven</b>		<b>0,00</b>	<b>0,00</b>	<b>0,00</b>	<b>0,00</b>	<b>0,00</b>
	<b>Sonstige Kapitaltransfers und Subventionen</b>		<b>0,00</b>	<b>203 500,00</b>	<b>-203 500,00</b>	<b>210 969,00</b>	<b>210 969,00</b>
	6/852100+863000 Förderung Kommunalkredit			176 000,00	-176 000,00	210 969,00	210 969,00
	6/852100+864100 Kostenersatz Universale			27 500,00	-27 500,00		
	<b>Darlehen</b>		<b>0,00</b>	<b>0,00</b>	<b>0,00</b>	<b>0,00</b>	<b>0,00</b>
	<b>Finanzierungsleasing</b>		<b>0,00</b>	<b>0,00</b>	<b>0,00</b>	<b>0,00</b>	<b>0,00</b>
	<b>Veräußerung langfristiges Vermögen und sonstiges</b>		<b>0,00</b>	<b>0,00</b>	<b>0,00</b>	<b>0,00</b>	<b>0,00</b>
<b>Finanzierungsergebnis 1000020</b>			<b>-161 044,22</b>	<b>-161 000,00</b>	<b>-44,22</b>	<b>161 044,22</b>	<b>0,00</b>
	offene Verbindlichkeiten		11 858,63				
	offene Forderungen		0,00				

Vorhaben	Vorhabensbezeichnung		RA 2021	VA 2021	RA - VA	RA Vorjahre	RA Gesamt
Konto	Bezeichnung						
<b>1000022</b>	<b>Förd.d.Brandbekämpf.u.-verhütung (2010 bis 2022)</b>						
	<b>Auszahlungen - Investitionen - Mittelverwendung</b>		<b>0,00</b>	<b>400 000,00</b>	<b>-400 000,00</b>	<b>300 000,00</b>	<b>300 000,00</b>
	<b>Anschaffungs- oder Herstellungskosten</b>		<b>0,00</b>	<b>400 000,00</b>	<b>-400 000,00</b>	<b>300 000,00</b>	<b>300 000,00</b>
	5/164000-040000	Hilfeleistungsfahrzeug HLF 4		400 000,00	-400 000,00	300 000,00	300 000,00
	<b>Einzahlungen - Finanzierung - Mittelaufbringung</b>		<b>0,00</b>	<b>400 000,00</b>	<b>-400 000,00</b>	<b>300 000,00</b>	<b>300 000,00</b>
	<b>Mittel aus Geldfluss aus der operativen Gebarung</b>		<b>0,00</b>	<b>86 600,00</b>	<b>-86 600,00</b>	<b>245 000,00</b>	<b>245 000,00</b>
	6/164000+040000	Verkauf von Fahrzeugen		60 000,00	-60 000,00		
	6/164000+829960	Sonstige Einnahmen - Übernahme 2019				245 000,00	245 000,00
	6/164000+829961	Zuführung Ist-Überschuss aus Vorhaben		26 600,00	-26 600,00		
	<b>Bedarfszuweisungen/KTZ</b>		<b>0,00</b>	<b>196 500,00</b>	<b>-196 500,00</b>	<b>55 000,00</b>	<b>55 000,00</b>
	6/164000+871000	Landesbeitrag		196 500,00	-196 500,00	55 000,00	55 000,00
	<b>Haushaltsrücklagen/Zahlungsmittelreserven</b>		<b>0,00</b>	<b>0,00</b>	<b>0,00</b>	<b>0,00</b>	<b>0,00</b>
	<b>Sonstige Kapitaltransfers und Subventionen</b>		<b>0,00</b>	<b>0,00</b>	<b>0,00</b>	<b>0,00</b>	<b>0,00</b>
	<b>Darlehen</b>		<b>0,00</b>	<b>116 900,00</b>	<b>-116 900,00</b>	<b>0,00</b>	<b>0,00</b>
	5513/16	2021 Freiwillige Feuerwehr HLF 4		116 900,00	-116 900,00		
	<b>Finanzierungsleasing</b>		<b>0,00</b>	<b>0,00</b>	<b>0,00</b>	<b>0,00</b>	<b>0,00</b>
	<b>Veräußerung langfristiges Vermögen und sonstiges</b>		<b>0,00</b>	<b>0,00</b>	<b>0,00</b>	<b>0,00</b>	<b>0,00</b>
<b>Finanzierungsergebnis 1000022</b>			<b>0,00</b>	<b>0,00</b>	<b>0,00</b>	<b>0,00</b>	<b>0,00</b>
	offene Verbindlichkeiten		0,00				
	offene Forderungen		0,00				

Vorhaben	Vorhabensbezeichnung		RA 2021	VA 2021	RA - VA	RA Vorjahre	RA Gesamt
Konto	Bezeichnung						
<b>1000023</b>	<b>Sportbetrieb (2010 bis 2023)</b>						
	<b>Auszahlungen - Investitionen - Mittelverwendung</b>		<b>2 110 690,46</b>	<b>2 195 000,00</b>	<b>-84 309,54</b>	<b>1 092 475,44</b>	<b>3 203 165,90</b>
	<b>Anschaffungs- oder Herstellungskosten</b>		<b>2 110 690,46</b>	<b>2 195 000,00</b>	<b>-84 309,54</b>	<b>1 092 475,44</b>	<b>3 203 165,90</b>
	5/263000-006000 San. Hockeyplatz					299 544,67	299 544,67
	5/263000-010000 Stufenweise Sanierung Sporthalle		2 110 690,46	2 195 000,00	-84 309,54	792 930,77	2 903 621,23
	<b>Einzahlungen - Finanzierung - Mittelaufbringung</b>		<b>1 807 365,90</b>	<b>1 891 700,00</b>	<b>-84 334,10</b>	<b>1 395 800,00</b>	<b>3 203 165,90</b>
	<b>Mittel aus Geldfluss aus der operativen Gebarung</b>		<b>688 465,90</b>	<b>772 800,00</b>	<b>-84 334,10</b>	<b>170 800,00</b>	<b>859 265,90</b>
	6/263000+829910 Zuführungen aus der operativen Gebarung		688 465,90	772 800,00	-84 334,10		688 465,90
	6/263000+829960 Ist-Überschuss					170 800,00	170 800,00
	<b>Bedarfszuweisungen/KTZ</b>		<b>40 000,00</b>	<b>40 000,00</b>	<b>0,00</b>	<b>0,00</b>	<b>40 000,00</b>
	6/263000+871000 Landesbeitrag		40 000,00	40 000,00			40 000,00
	<b>Haushaltsrücklagen/Zahlungsmittelreserven</b>		<b>0,00</b>	<b>0,00</b>	<b>0,00</b>	<b>0,00</b>	<b>0,00</b>
	<b>Sonstige Kapitaltransfers und Subventionen</b>		<b>10 000,00</b>	<b>10 000,00</b>	<b>0,00</b>	<b>70 000,00</b>	<b>80 000,00</b>
	6/263000+307000 Förderungen San. Hockeyplatz		10 000,00	10 000,00		70 000,00	80 000,00
	<b>Darlehen</b>		<b>1 068 900,00</b>	<b>1 068 900,00</b>	<b>0,00</b>	<b>1 155 000,00</b>	<b>2 223 900,00</b>
	5513/7 2020 Sanierung Sporthalle					1 155 000,00	1 155 000,00
	5513/10 2021 Sanierung Sporthalle		1 068 900,00	1 068 900,00			1 068 900,00
	<b>Finanzierungsleasing</b>		<b>0,00</b>	<b>0,00</b>	<b>0,00</b>	<b>0,00</b>	<b>0,00</b>
	<b>Veräußerung langfristiges Vermögen und sonstiges</b>		<b>0,00</b>	<b>0,00</b>	<b>0,00</b>	<b>0,00</b>	<b>0,00</b>
<b>Finanzierungsergebnis 1000023</b>			<b>-303 324,56</b>	<b>-303 300,00</b>	<b>-24,56</b>	<b>303 324,56</b>	<b>0,00</b>
	offene Verbindlichkeiten		49 944,09				
	offene Forderungen		0,00				

Vorhaben	Vorhabensbezeichnung		RA 2021	VA 2021	RA - VA	RA Vorjahre	RA Gesamt
Konto	Bezeichnung						
<b>1000024</b>	<b>Ankauf von Grundstücken (2010 bis 2099)</b>						
	<b>Auszahlungen - Investitionen - Mittelverwendung</b>		<b>-283 439,67</b>	<b>0,00</b>	<b>-283 439,67</b>	<b>1 242 421,13</b>	<b>958 981,46</b>
	<b>Anschaffungs- oder Herstellungskosten</b>		<b>-283 439,67</b>	<b>0,00</b>	<b>-283 439,67</b>	<b>1 242 421,13</b>	<b>958 981,46</b>
	5/840000-000000	Bebaute Grundstücke	-283 439,67		-283 439,67	1 184 000,00	900 560,33
	5/840000-001000	Unbebaute Grundstücke				58 421,13	58 421,13
	<b>Einzahlungen - Finanzierung - Mittelaufbringung</b>		<b>0,00</b>	<b>0,00</b>	<b>0,00</b>	<b>1 242 421,13</b>	<b>1 242 421,13</b>
	<b>Mittel aus Geldfluss aus der operativen Gebarung</b>		<b>0,00</b>	<b>0,00</b>	<b>0,00</b>	<b>58 421,13</b>	<b>58 421,13</b>
	6/840000+829960	Sonstige Einnahmen - Übernahme 2019				58 421,13	58 421,13
	<b>Bedarfszuweisungen/KTZ</b>		<b>0,00</b>	<b>0,00</b>	<b>0,00</b>	<b>0,00</b>	<b>0,00</b>
	<b>Haushaltsrücklagen/Zahlungsmittelreserven</b>		<b>0,00</b>	<b>0,00</b>	<b>0,00</b>	<b>0,00</b>	<b>0,00</b>
	<b>Sonstige Kapitaltransfers und Subventionen</b>		<b>0,00</b>	<b>0,00</b>	<b>0,00</b>	<b>0,00</b>	<b>0,00</b>
	<b>Darlehen</b>		<b>0,00</b>	<b>0,00</b>	<b>0,00</b>	<b>1 184 000,00</b>	<b>1 184 000,00</b>
	5513/8	2020 Grundankäufe				1 184 000,00	1 184 000,00
	<b>Finanzierungsleasing</b>		<b>0,00</b>	<b>0,00</b>	<b>0,00</b>	<b>0,00</b>	<b>0,00</b>
	<b>Veräußerung langfristiges Vermögen und sonstiges</b>		<b>0,00</b>	<b>0,00</b>	<b>0,00</b>	<b>0,00</b>	<b>0,00</b>
<b>Finanzierungsergebnis 1000024</b>			<b>283 439,67</b>	<b>0,00</b>	<b>283 439,67</b>	<b>0,00</b>	<b>283 439,67</b>
	offene Verbindlichkeiten		0,00				
	offene Forderungen		0,00				

Vorhaben	Vorhabensbezeichnung		RA 2021	VA 2021	RA - VA	RA Vorjahre	RA Gesamt
Konto	Bezeichnung						
<b>1000028</b>	<b>Wirtschaftshof (2010 bis 2025)</b>						
	<b>Auszahlungen - Investitionen - Mittelverwendung</b>		<b>632 140,02</b>	<b>663 000,00</b>	<b>-30 859,98</b>	<b>507 952,54</b>	<b>1 140 092,56</b>
	<b>Anschaffungs- oder Herstellungskosten</b>		<b>632 140,02</b>	<b>663 000,00</b>	<b>-30 859,98</b>	<b>507 952,54</b>	<b>1 140 092,56</b>
	5/820000-040000 Fahrzeuge		632 140,02	663 000,00	-30 859,98	507 952,54	1 140 092,56
	<b>Einzahlungen - Finanzierung - Mittelaufbringung</b>		<b>632 140,02</b>	<b>663 000,00</b>	<b>-30 859,98</b>	<b>507 952,54</b>	<b>1 140 092,56</b>
	<b>Mittel aus Geldfluss aus der operativen Gebarung</b>		<b>629 140,02</b>	<b>663 000,00</b>	<b>-33 859,98</b>	<b>507 952,54</b>	<b>1 137 092,56</b>
	6/820000+040000 Fahrzeuge		36 833,33	20 800,00	16 033,33		36 833,33
	6/820000+829910 Zuführungen aus der operativen Gebarung			138 400,00	-138 400,00		
	6/820000+829960 Sonstige Einnahmen - Übernahme 2019					507 952,54	507 952,54
	6/820000+829961 Zuführung Ist-Überschuss aus Vorhaben		592 306,69	503 800,00	88 506,69		592 306,69
	<b>Bedarfszuweisungen/KTZ</b>		<b>0,00</b>	<b>0,00</b>	<b>0,00</b>	<b>0,00</b>	<b>0,00</b>
	<b>Haushaltsrücklagen/Zahlungsmittelreserven</b>		<b>0,00</b>	<b>0,00</b>	<b>0,00</b>	<b>0,00</b>	<b>0,00</b>
	<b>Sonstige Kapitaltransfers und Subventionen</b>		<b>3 000,00</b>	<b>0,00</b>	<b>3 000,00</b>	<b>0,00</b>	<b>3 000,00</b>
	6/820000+300000 Kapitaltransfers von Bund, Bundesfonds und Bundeskammern		3 000,00		3 000,00		3 000,00
	<b>Darlehen</b>		<b>0,00</b>	<b>0,00</b>	<b>0,00</b>	<b>0,00</b>	<b>0,00</b>
	<b>Finanzierungsleasing</b>		<b>0,00</b>	<b>0,00</b>	<b>0,00</b>	<b>0,00</b>	<b>0,00</b>
	<b>Veräußerung langfristiges Vermögen und sonstiges</b>		<b>0,00</b>	<b>0,00</b>	<b>0,00</b>	<b>0,00</b>	<b>0,00</b>
<b>Finanzierungsergebnis 1000028</b>			<b>0,00</b>	<b>0,00</b>	<b>0,00</b>	<b>0,00</b>	<b>0,00</b>
	offene Verbindlichkeiten		0,00				
	offene Forderungen		0,00				

Vorhaben	Vorhabensbezeichnung		RA 2021	VA 2021	RA - VA	RA Vorjahre	RA Gesamt
Konto	Bezeichnung						
<b>1000029</b>	<b>Untertunnelung B 17 (2010 bis 2099)</b>						
	<b>Auszahlungen - Investitionen - Mittelverwendung</b>		<b>0,00</b>	<b>30 000,00</b>	<b>-30 000,00</b>	<b>1 222,20</b>	<b>1 222,20</b>
	<b>Anschaffungs- oder Herstellungskosten</b>		<b>0,00</b>	<b>30 000,00</b>	<b>-30 000,00</b>	<b>1 222,20</b>	<b>1 222,20</b>
	5/610000-005000	Untertunnelung B17		30 000,00	-30 000,00		
	5/610000-050000	Planungskosten				1 222,20	1 222,20
	<b>Einzahlungen - Finanzierung - Mittelaufbringung</b>		<b>0,00</b>	<b>30 000,00</b>	<b>-30 000,00</b>	<b>1 222,20</b>	<b>1 222,20</b>
	<b>Mittel aus Geldfluss aus der operativen Gebarung</b>		<b>0,00</b>	<b>30 000,00</b>	<b>-30 000,00</b>	<b>1 222,20</b>	<b>1 222,20</b>
	6/610000+829960	Sonstige Einnahmen - Übernahme 2019				1 222,20	1 222,20
	6/610000+829961	Zuführung Ist-Überschuss aus Vorhaben		30 000,00	-30 000,00		
	<b>Bedarfszuweisungen/KTZ</b>		<b>0,00</b>	<b>0,00</b>	<b>0,00</b>	<b>0,00</b>	<b>0,00</b>
	<b>Haushaltsrücklagen/Zahlungsmittelreserven</b>		<b>0,00</b>	<b>0,00</b>	<b>0,00</b>	<b>0,00</b>	<b>0,00</b>
	<b>Sonstige Kapitaltransfers und Subventionen</b>		<b>0,00</b>	<b>0,00</b>	<b>0,00</b>	<b>0,00</b>	<b>0,00</b>
	<b>Darlehen</b>		<b>0,00</b>	<b>0,00</b>	<b>0,00</b>	<b>0,00</b>	<b>0,00</b>
	<b>Finanzierungsleasing</b>		<b>0,00</b>	<b>0,00</b>	<b>0,00</b>	<b>0,00</b>	<b>0,00</b>
	<b>Veräußerung langfristiges Vermögen und sonstiges</b>		<b>0,00</b>	<b>0,00</b>	<b>0,00</b>	<b>0,00</b>	<b>0,00</b>
<b>Finanzierungsergebnis 1000029</b>			<b>0,00</b>	<b>0,00</b>	<b>0,00</b>	<b>0,00</b>	<b>0,00</b>
	offene Verbindlichkeiten		0,00				
	offene Forderungen		0,00				

Vorhaben	Vorhabensbezeichnung		RA 2021	VA 2021	RA - VA	RA Vorjahre	RA Gesamt
Konto	Bezeichnung						
<b>1000033</b>	<b>Wichtelhaus (2010 bis 2023)</b>						
	<b>Auszahlungen - Investitionen - Mittelverwendung</b>		<b>900,00</b>	<b>0,00</b>	<b>900,00</b>	<b>14 148,53</b>	<b>15 048,53</b>
	<b>Anschaffungs- oder Herstellungskosten</b>		<b>900,00</b>	<b>0,00</b>	<b>900,00</b>	<b>14 148,53</b>	<b>15 048,53</b>
	5/240600-010002 Sanierung Dach u. Fassade		900,00		900,00	14 148,53	15 048,53
	<b>Einzahlungen - Finanzierung - Mittelaufbringung</b>		<b>900,00</b>	<b>0,00</b>	<b>900,00</b>	<b>14 148,53</b>	<b>15 048,53</b>
	<b>Mittel aus Geldfluss aus der operativen Gebarung</b>		<b>900,00</b>	<b>0,00</b>	<b>900,00</b>	<b>14 148,53</b>	<b>15 048,53</b>
	6/240600+829910 Zuführungen aus der operativen Gebarung		900,00		900,00		900,00
	6/240600+829960 Sonstige Einnahmen - Übernahme 2019					14 148,53	14 148,53
	<b>Bedarfszuweisungen/KTZ</b>		<b>0,00</b>	<b>0,00</b>	<b>0,00</b>	<b>0,00</b>	<b>0,00</b>
	<b>Haushaltsrücklagen/Zahlungsmittelreserven</b>		<b>0,00</b>	<b>0,00</b>	<b>0,00</b>	<b>0,00</b>	<b>0,00</b>
	<b>Sonstige Kapitaltransfers und Subventionen</b>		<b>0,00</b>	<b>0,00</b>	<b>0,00</b>	<b>0,00</b>	<b>0,00</b>
	<b>Darlehen</b>		<b>0,00</b>	<b>0,00</b>	<b>0,00</b>	<b>0,00</b>	<b>0,00</b>
	<b>Finanzierungsleasing</b>		<b>0,00</b>	<b>0,00</b>	<b>0,00</b>	<b>0,00</b>	<b>0,00</b>
	<b>Veräußerung langfristiges Vermögen und sonstiges</b>		<b>0,00</b>	<b>0,00</b>	<b>0,00</b>	<b>0,00</b>	<b>0,00</b>
<b>Finanzierungsergebnis 1000033</b>			<b>0,00</b>	<b>0,00</b>	<b>0,00</b>	<b>0,00</b>	<b>0,00</b>
	offene Verbindlichkeiten		0,00				
	offene Forderungen		0,00				

Vorhaben	Vorhabensbezeichnung		RA 2021	VA 2021	RA - VA	RA Vorjahre	RA Gesamt
Konto	Bezeichnung						
<b>1000035</b>	<b>Abfallwirtschaftszentrum (2010 bis 2099)</b>						
	<b>Auszahlungen - Investitionen - Mittelverwendung</b>		<b>0,00</b>	<b>30 000,00</b>	<b>-30 000,00</b>	<b>15 182,90</b>	<b>15 182,90</b>
	<b>Anschaffungs- oder Herstellungskosten</b>		<b>0,00</b>	<b>30 000,00</b>	<b>-30 000,00</b>	<b>15 182,90</b>	<b>15 182,90</b>
	5/852000-050000	Neubau Abfallwirtschaft		30 000,00	-30 000,00	15 182,90	15 182,90
	<b>Einzahlungen - Finanzierung - Mittelaufbringung</b>		<b>0,00</b>	<b>30 000,00</b>	<b>-30 000,00</b>	<b>15 182,90</b>	<b>15 182,90</b>
	<b>Mittel aus Geldfluss aus der operativen Gebarung</b>		<b>0,00</b>	<b>30 000,00</b>	<b>-30 000,00</b>	<b>15 182,90</b>	<b>15 182,90</b>
	6/852000+829960	Sonstige Einnahmen - Übernahme 2019				15 182,90	15 182,90
	6/852000+829961	Zuführung Ist-Überschuss aus Vorhaben		30 000,00	-30 000,00		
	<b>Bedarfszuweisungen/KTZ</b>		<b>0,00</b>	<b>0,00</b>	<b>0,00</b>	<b>0,00</b>	<b>0,00</b>
	<b>Haushaltsrücklagen/Zahlungsmittelreserven</b>		<b>0,00</b>	<b>0,00</b>	<b>0,00</b>	<b>0,00</b>	<b>0,00</b>
	<b>Sonstige Kapitaltransfers und Subventionen</b>		<b>0,00</b>	<b>0,00</b>	<b>0,00</b>	<b>0,00</b>	<b>0,00</b>
	<b>Darlehen</b>		<b>0,00</b>	<b>0,00</b>	<b>0,00</b>	<b>0,00</b>	<b>0,00</b>
	<b>Finanzierungsleasing</b>		<b>0,00</b>	<b>0,00</b>	<b>0,00</b>	<b>0,00</b>	<b>0,00</b>
	<b>Veräußerung langfristiges Vermögen und sonstiges</b>		<b>0,00</b>	<b>0,00</b>	<b>0,00</b>	<b>0,00</b>	<b>0,00</b>
<b>Finanzierungsergebnis 1000035</b>			<b>0,00</b>	<b>0,00</b>	<b>0,00</b>	<b>0,00</b>	<b>0,00</b>
	offene Verbindlichkeiten		0,00				
	offene Forderungen		0,00				



Vorhaben	Vorhabensbezeichnung		RA 2021	VA 2021	RA - VA	RA Vorjahre	RA Gesamt
Konto	Bezeichnung						
<b>1000038</b>	<b>Ortsentwicklungskonzept (2010 bis 2023)</b>						
	<b>Auszahlungen - Investitionen - Mittelverwendung</b>		<b>0,00</b>	<b>0,00</b>	<b>0,00</b>	<b>28 196,74</b>	<b>28 196,74</b>
	<b>Anschaffungs- oder Herstellungskosten</b>		<b>0,00</b>	<b>0,00</b>	<b>0,00</b>	<b>28 196,74</b>	<b>28 196,74</b>
	5/031000-728000	Entgelte für sonstige Leistungen				28 196,74	28 196,74
	<b>Einzahlungen - Finanzierung - Mittelaufbringung</b>		<b>0,00</b>	<b>0,00</b>	<b>0,00</b>	<b>28 196,74</b>	<b>28 196,74</b>
	<b>Mittel aus Geldfluss aus der operativen Gebarung</b>		<b>0,00</b>	<b>0,00</b>	<b>0,00</b>	<b>28 196,74</b>	<b>28 196,74</b>
	6/031000+829960	Sonstige Einnahmen - Übernahme 2019				28 196,74	28 196,74
	<b>Bedarfszuweisungen/KTZ</b>		<b>0,00</b>	<b>0,00</b>	<b>0,00</b>	<b>0,00</b>	<b>0,00</b>
	<b>Haushaltsrücklagen/Zahlungsmittelreserven</b>		<b>0,00</b>	<b>0,00</b>	<b>0,00</b>	<b>0,00</b>	<b>0,00</b>
	<b>Sonstige Kapitaltransfers und Subventionen</b>		<b>0,00</b>	<b>0,00</b>	<b>0,00</b>	<b>0,00</b>	<b>0,00</b>
	<b>Darlehen</b>		<b>0,00</b>	<b>0,00</b>	<b>0,00</b>	<b>0,00</b>	<b>0,00</b>
	<b>Finanzierungsleasing</b>		<b>0,00</b>	<b>0,00</b>	<b>0,00</b>	<b>0,00</b>	<b>0,00</b>
	<b>Veräußerung langfristiges Vermögen und sonstiges</b>		<b>0,00</b>	<b>0,00</b>	<b>0,00</b>	<b>0,00</b>	<b>0,00</b>
<b>Finanzierungsergebnis 1000038</b>			<b>0,00</b>	<b>0,00</b>	<b>0,00</b>	<b>0,00</b>	<b>0,00</b>
	offene Verbindlichkeiten		0,00				
	offene Forderungen		0,00				

Vorhaben	Vorhabensbezeichnung		RA 2021	VA 2021	RA - VA	RA Vorjahre	RA Gesamt
Konto	Bezeichnung						
<b>1000043</b>	<b>Projekt Klosterkirche (2010 bis 2099)</b>						
	<b>Auszahlungen - Investitionen - Mittelverwendung</b>		<b>736 975,15</b>	<b>737 000,00</b>	<b>-24,85</b>	<b>1 692 679,44</b>	<b>2 429 654,59</b>
	<b>Anschaffungs- oder Herstellungskosten</b>		<b>736 975,15</b>	<b>737 000,00</b>	<b>-24,85</b>	<b>1 692 679,44</b>	<b>2 429 654,59</b>
	5/362000-015000	Klosterkirche		40 000,00	-40 000,00		
	5/362000-729961	Zuführung Ist-Ü zu Vorhaben	736 975,15	697 000,00	39 975,15	1 692 679,44	2 429 654,59
	<b>Einzahlungen - Finanzierung - Mittelaufbringung</b>		<b>0,00</b>	<b>0,00</b>	<b>0,00</b>	<b>2 429 654,59</b>	<b>2 429 654,59</b>
	<b>Mittel aus Geldfluss aus der operativen Gebarung</b>		<b>0,00</b>	<b>0,00</b>	<b>0,00</b>	<b>2 429 654,59</b>	<b>2 429 654,59</b>
	6/362000+829960	Ist-Überschuss				2 429 654,59	2 429 654,59
	<b>Bedarfszuweisungen/KTZ</b>		<b>0,00</b>	<b>0,00</b>	<b>0,00</b>	<b>0,00</b>	<b>0,00</b>
	<b>Haushaltsrücklagen/Zahlungsmittelreserven</b>		<b>0,00</b>	<b>0,00</b>	<b>0,00</b>	<b>0,00</b>	<b>0,00</b>
	<b>Sonstige Kapitaltransfers und Subventionen</b>		<b>0,00</b>	<b>0,00</b>	<b>0,00</b>	<b>0,00</b>	<b>0,00</b>
	<b>Darlehen</b>		<b>0,00</b>	<b>0,00</b>	<b>0,00</b>	<b>0,00</b>	<b>0,00</b>
	<b>Finanzierungsleasing</b>		<b>0,00</b>	<b>0,00</b>	<b>0,00</b>	<b>0,00</b>	<b>0,00</b>
	<b>Veräußerung langfristiges Vermögen und sonstiges</b>		<b>0,00</b>	<b>0,00</b>	<b>0,00</b>	<b>0,00</b>	<b>0,00</b>
<b>Finanzierungsergebnis 1000043</b>			<b>-736 975,15</b>	<b>-737 000,00</b>	<b>24,85</b>	<b>736 975,15</b>	<b>0,00</b>
	offene Verbindlichkeiten		0,00				
	offene Forderungen		0,00				

Vorhaben	Vorhabensbezeichnung		RA 2021	VA 2021	RA - VA	RA Vorjahre	RA Gesamt
Konto	Bezeichnung						
<b>1490000</b>	<b>Park- und Gartenanlagen (2010 bis 2025)</b>						
	Geplante Gesamtkosten:	2 025,00					
	<b>Auszahlungen - Investitionen - Mittelverwendung</b>		<b>0,00</b>	<b>25 000,00</b>	<b>-25 000,00</b>	<b>0,00</b>	<b>0,00</b>
	<b>Anschaffungs- oder Herstellungskosten</b>		<b>0,00</b>	<b>25 000,00</b>	<b>-25 000,00</b>	<b>0,00</b>	<b>0,00</b>
	5/815100-006000	Marienpark		25 000,00	-25 000,00		
	<b>Einzahlungen - Finanzierung - Mittelaufbringung</b>		<b>0,00</b>	<b>25 000,00</b>	<b>-25 000,00</b>	<b>0,00</b>	<b>0,00</b>
	<b>Mittel aus Geldfluss aus der operativen Gebarung</b>		<b>0,00</b>	<b>25 000,00</b>	<b>-25 000,00</b>	<b>0,00</b>	<b>0,00</b>
	6/815100+829961	Zuführung Ist-Überschuss aus Vorhaben		25 000,00	-25 000,00		
	<b>Bedarfszuweisungen/KTZ</b>		<b>0,00</b>	<b>0,00</b>	<b>0,00</b>	<b>0,00</b>	<b>0,00</b>
	<b>Haushaltsrücklagen/Zahlungsmittelreserven</b>		<b>0,00</b>	<b>0,00</b>	<b>0,00</b>	<b>0,00</b>	<b>0,00</b>
	<b>Sonstige Kapitaltransfers und Subventionen</b>		<b>0,00</b>	<b>0,00</b>	<b>0,00</b>	<b>0,00</b>	<b>0,00</b>
	<b>Darlehen</b>		<b>0,00</b>	<b>0,00</b>	<b>0,00</b>	<b>0,00</b>	<b>0,00</b>
	<b>Finanzierungsleasing</b>		<b>0,00</b>	<b>0,00</b>	<b>0,00</b>	<b>0,00</b>	<b>0,00</b>
	<b>Veräußerung langfristiges Vermögen und sonstiges</b>		<b>0,00</b>	<b>0,00</b>	<b>0,00</b>	<b>0,00</b>	<b>0,00</b>
<b>Finanzierungsergebnis 1490000</b>			<b>0,00</b>	<b>0,00</b>	<b>0,00</b>	<b>0,00</b>	<b>0,00</b>
	offene Verbindlichkeiten		0,00				
	offene Forderungen		0,00				

Vorhaben	Vorhabensbezeichnung		RA 2021	VA 2021	RA - VA	RA Vorjahre	RA Gesamt
Konto	Bezeichnung						
<b>1000050</b>	<b>Gemeindeteich (2010 bis 2025)</b>						
	<b>Auszahlungen - Investitionen - Mittelverwendung</b>		<b>131 657,83</b>	<b>140 000,00</b>	<b>-8 342,17</b>	<b>0,00</b>	<b>131 657,83</b>
	<b>Anschaffungs- oder Herstellungskosten</b>		<b>131 657,83</b>	<b>140 000,00</b>	<b>-8 342,17</b>	<b>0,00</b>	<b>131 657,83</b>
5/831000-010000	Gebäude		131 657,83	140 000,00	-8 342,17		131 657,83
	<b>Einzahlungen - Finanzierung - Mittelaufbringung</b>		<b>140 000,00</b>	<b>140 000,00</b>	<b>0,00</b>	<b>0,00</b>	<b>140 000,00</b>
	<b>Mittel aus Geldfluss aus der operativen Gebarung</b>		<b>0,00</b>	<b>0,00</b>	<b>0,00</b>	<b>0,00</b>	<b>0,00</b>
	<b>Bedarfszuweisungen/KTZ</b>		<b>0,00</b>	<b>0,00</b>	<b>0,00</b>	<b>0,00</b>	<b>0,00</b>
	<b>Haushaltsrücklagen/Zahlungsmittelreserven</b>		<b>0,00</b>	<b>0,00</b>	<b>0,00</b>	<b>0,00</b>	<b>0,00</b>
	<b>Sonstige Kapitaltransfers und Subventionen</b>		<b>0,00</b>	<b>0,00</b>	<b>0,00</b>	<b>0,00</b>	<b>0,00</b>
	<b>Darlehen</b>		<b>140 000,00</b>	<b>140 000,00</b>	<b>0,00</b>	<b>0,00</b>	<b>140 000,00</b>
5513/15	2021 Teich Container Taucher		140 000,00	140 000,00			140 000,00
	<b>Finanzierungsleasing</b>		<b>0,00</b>	<b>0,00</b>	<b>0,00</b>	<b>0,00</b>	<b>0,00</b>
	<b>Veräußerung langfristiges Vermögen und sonstiges</b>		<b>0,00</b>	<b>0,00</b>	<b>0,00</b>	<b>0,00</b>	<b>0,00</b>
<b>Finanzierungsergebnis 1000050</b>			<b>8 342,17</b>	<b>0,00</b>	<b>8 342,17</b>	<b>0,00</b>	<b>8 342,17</b>
	offene Verbindlichkeiten		9 201,32				
	offene Forderungen		0,00				

Vorhaben	Vorhabensbezeichnung		RA 2021	VA 2021	RA - VA	RA Vorjahre	RA Gesamt
Konto	Bezeichnung						
<b>1000051</b>	<b>Stockschützen (2010 bis 2025)</b>						
	<b>Auszahlungen - Investitionen - Mittelverwendung</b>		<b>1 053,27</b>	<b>244 000,00</b>	<b>-242 946,73</b>	<b>3 631,68</b>	<b>4 684,95</b>
	<b>Anschaffungs- oder Herstellungskosten</b>		<b>1 053,27</b>	<b>244 000,00</b>	<b>-242 946,73</b>	<b>3 631,68</b>	<b>4 684,95</b>
	5/262000-006000	Errichtungskosten	1 053,27	244 000,00	-242 946,73	3 631,68	4 684,95
	<b>Einzahlungen - Finanzierung - Mittelaufbringung</b>		<b>1 053,27</b>	<b>244 000,00</b>	<b>-242 946,73</b>	<b>3 631,68</b>	<b>4 684,95</b>
	<b>Mittel aus Geldfluss aus der operativen Gebarung</b>		<b>1 053,27</b>	<b>0,00</b>	<b>1 053,27</b>	<b>3 631,68</b>	<b>4 684,95</b>
	6/262000+829910	Zuführungen aus der operativen Gebarung	1 053,27		1 053,27		1 053,27
	6/262000+829960	Sonstige Einnahmen - Übernahme 2019				3 631,68	3 631,68
	<b>Bedarfszuweisungen/KTZ</b>		<b>0,00</b>	<b>0,00</b>	<b>0,00</b>	<b>0,00</b>	<b>0,00</b>
	<b>Haushaltsrücklagen/Zahlungsmittelreserven</b>		<b>0,00</b>	<b>0,00</b>	<b>0,00</b>	<b>0,00</b>	<b>0,00</b>
	<b>Sonstige Kapitaltransfers und Subventionen</b>		<b>0,00</b>	<b>0,00</b>	<b>0,00</b>	<b>0,00</b>	<b>0,00</b>
	<b>Darlehen</b>		<b>0,00</b>	<b>244 000,00</b>	<b>-244 000,00</b>	<b>0,00</b>	<b>0,00</b>
	10514/18	2021 Stockschützen		244 000,00	-244 000,00		
	<b>Finanzierungsleasing</b>		<b>0,00</b>	<b>0,00</b>	<b>0,00</b>	<b>0,00</b>	<b>0,00</b>
	<b>Veräußerung langfristiges Vermögen und sonstiges</b>		<b>0,00</b>	<b>0,00</b>	<b>0,00</b>	<b>0,00</b>	<b>0,00</b>
<b>Finanzierungsergebnis 1000051</b>			<b>0,00</b>	<b>0,00</b>	<b>0,00</b>	<b>0,00</b>	<b>0,00</b>
	offene Verbindlichkeiten		0,00				
	offene Forderungen		0,00				

Vorhaben	Vorhabensbezeichnung		RA 2021	VA 2021	RA - VA	RA Vorjahre	RA Gesamt
Konto	Bezeichnung						
<b>1000053</b>	<b>Denkmal (2010 bis 2022)</b>						
	<b>Auszahlungen - Investitionen - Mittelverwendung</b>		<b>17 397,95</b>	<b>195 000,00</b>	<b>-177 602,05</b>	<b>0,00</b>	<b>17 397,95</b>
	<b>Anschaffungs- oder Herstellungskosten</b>		<b>17 397,95</b>	<b>195 000,00</b>	<b>-177 602,05</b>	<b>0,00</b>	<b>17 397,95</b>
5/362100-006000	Gestaltung Mahnmal		17 397,95	195 000,00	-177 602,05		17 397,95
	<b>Einzahlungen - Finanzierung - Mittelaufbringung</b>		<b>17 397,95</b>	<b>195 000,00</b>	<b>-177 602,05</b>	<b>0,00</b>	<b>17 397,95</b>
	<b>Mittel aus Geldfluss aus der operativen Gebarung</b>		<b>17 397,95</b>	<b>45 000,00</b>	<b>-27 602,05</b>	<b>0,00</b>	<b>17 397,95</b>
6/362100+829961	Zuführung Ist-Überschuss aus Vorhaben		17 397,95	45 000,00	-27 602,05		17 397,95
	<b>Bedarfszuweisungen/KTZ</b>		<b>0,00</b>	<b>0,00</b>	<b>0,00</b>	<b>0,00</b>	<b>0,00</b>
	<b>Haushaltsrücklagen/Zahlungsmittelreserven</b>		<b>0,00</b>	<b>0,00</b>	<b>0,00</b>	<b>0,00</b>	<b>0,00</b>
	<b>Sonstige Kapitaltransfers und Subventionen</b>		<b>0,00</b>	<b>0,00</b>	<b>0,00</b>	<b>0,00</b>	<b>0,00</b>
	<b>Darlehen</b>		<b>0,00</b>	<b>150 000,00</b>	<b>-150 000,00</b>	<b>0,00</b>	<b>0,00</b>
5513/14	2021 Gestaltung Mahnmal			150 000,00	-150 000,00		
	<b>Finanzierungsleasing</b>		<b>0,00</b>	<b>0,00</b>	<b>0,00</b>	<b>0,00</b>	<b>0,00</b>
	<b>Veräußerung langfristiges Vermögen und sonstiges</b>		<b>0,00</b>	<b>0,00</b>	<b>0,00</b>	<b>0,00</b>	<b>0,00</b>
<b>Finanzierungsergebnis 1000053</b>			<b>0,00</b>	<b>0,00</b>	<b>0,00</b>	<b>0,00</b>	<b>0,00</b>
	offene Verbindlichkeiten		0,00				
	offene Forderungen		0,00				

Salden Finanzierungsergebnisse		RA 2021	VA 2021	RA - VA	RA Vorjahre	RA Gesamt
1000001	Adaptierung des Amtshauses (2010 bis 2023)					
	Auszahlungen - Investitionen - Mittelverwendung	0,00	0,00	0,00	385 311,06	385 311,06
	Einzahlungen - Finanzierung - Mittelherkunft	0,00	0,00	0,00	385 311,06	385 311,06
		0,00	0,00	0,00	0,00	0,00
	offene Verbindlichkeiten	0,00				
	offene Forderungen	0,00				
1000002	Gemeindestraßen (2010 bis 2099)					
	Auszahlungen - Investitionen - Mittelverwendung	1 234 560,57	1 220 000,00	14 560,57	1 776 406,99	3 010 967,56
	Einzahlungen - Finanzierung - Mittelherkunft	1 234 560,57	1 220 000,00	14 560,57	1 776 406,99	3 010 967,56
		0,00	0,00	0,00	0,00	0,00
	offene Verbindlichkeiten	146 027,24				
	offene Forderungen	0,00				
1000003	Abwasserbeseitigung (2010 bis 2099)					
	Auszahlungen - Investitionen - Mittelverwendung	680 493,60	950 100,00	-269 606,40	248 261,00	928 754,60
	Einzahlungen - Finanzierung - Mittelherkunft	613 893,15	600 100,00	13 793,15	598 350,10	1 212 243,25
		-66 600,45	-350 000,00	283 399,55	350 089,10	283 488,65
	offene Verbindlichkeiten	0,00				
	offene Forderungen	216,30				
1000004	Wasserversorgung (2010 bis 2099)					
	Auszahlungen - Investitionen - Mittelverwendung	604 342,71	620 000,00	-15 657,29	682 415,43	1 286 758,14
	Einzahlungen - Finanzierung - Mittelherkunft	610 521,20	620 100,00	-9 578,80	682 415,43	1 292 936,63
		6 178,49	100,00	6 078,49	0,00	6 178,49
	offene Verbindlichkeiten	0,00				
	offene Forderungen	319,05				
1000005	Gesund und Fit in Wiener Neudorf (2010 bis 2023)					
	Auszahlungen - Investitionen - Mittelverwendung	0,00	0,00	0,00	41 271,95	41 271,95
	Einzahlungen - Finanzierung - Mittelherkunft	0,00	0,00	0,00	41 271,95	41 271,95
		0,00	0,00	0,00	0,00	0,00
	offene Verbindlichkeiten	0,00				
	offene Forderungen	0,00				
1000007	Friedhof (2010 bis 2030)					
	Auszahlungen - Investitionen - Mittelverwendung	41 553,30	85 000,00	-43 446,70	363,75	41 917,05
	Einzahlungen - Finanzierung - Mittelherkunft	41 553,30	85 000,00	-43 446,70	363,75	41 917,05
		0,00	0,00	0,00	0,00	0,00
	offene Verbindlichkeiten	0,00				
	offene Forderungen	0,00				

Salden Finanzierungsergebnisse		RA 2021	VA 2021	RA - VA	RA Vorjahre	RA Gesamt
1000008	Volksschule (2010 bis 2025)					
	Auszahlungen - Investitionen - Mittelverwendung	33 729,30	0,00	33 729,30	2 171 949,31	2 205 678,61
	Einzahlungen - Finanzierung - Mittelherkunft	33 729,30	0,00	33 729,30	2 171 949,31	2 205 678,61
		0,00	0,00	0,00	0,00	0,00
	offene Verbindlichkeiten	0,00				
	offene Forderungen	0,00				
1000012	Gewässerbau (2010 bis 2099)					
	Auszahlungen - Investitionen - Mittelverwendung	16 892,45	50 000,00	-33 107,55	0,00	16 892,45
	Einzahlungen - Finanzierung - Mittelherkunft	16 892,45	50 000,00	-33 107,55	0,00	16 892,45
		0,00	0,00	0,00	0,00	0,00
	offene Verbindlichkeiten	0,00				
	offene Forderungen	0,00				
1000013	Wohn- und Geschäftsgebäude (2010 bis 2025)					
	Auszahlungen - Investitionen - Mittelverwendung	395 185,22	400 000,00	-4 814,78	0,00	395 185,22
	Einzahlungen - Finanzierung - Mittelherkunft	400 000,00	400 000,00	0,00	0,00	400 000,00
		4 814,78	0,00	4 814,78	0,00	4 814,78
	offene Verbindlichkeiten	0,00				
	offene Forderungen	0,00				
1000015	Gesundheit (2010 bis 2023)					
	Auszahlungen - Investitionen - Mittelverwendung	0,00	0,00	0,00	3 016,13	3 016,13
	Einzahlungen - Finanzierung - Mittelherkunft	0,00	0,00	0,00	3 016,13	3 016,13
		0,00	0,00	0,00	0,00	0,00
	offene Verbindlichkeiten	0,00				
	offene Forderungen	0,00				
1000017	Lärmschutz (2010 bis 2025)					
	Auszahlungen - Investitionen - Mittelverwendung	300 000,00	993 300,00	-693 300,00	6 669,72	306 669,72
	Einzahlungen - Finanzierung - Mittelherkunft	56 669,72	750 000,00	-693 330,28	250 000,00	306 669,72
		-243 330,28	-243 300,00	-30,28	243 330,28	0,00
	offene Verbindlichkeiten	204 860,91				
	offene Forderungen	0,00				
1000020	Altlastensanierung (2010 bis 2099)					
	Auszahlungen - Investitionen - Mittelverwendung	321 478,20	364 500,00	-43 021,80	245 304,11	566 782,31
	Einzahlungen - Finanzierung - Mittelherkunft	160 433,98	203 500,00	-43 066,02	406 348,33	566 782,31
		-161 044,22	-161 000,00	-44,22	161 044,22	0,00
	offene Verbindlichkeiten	11 858,63				
	offene Forderungen	0,00				



Salden Finanzierungsergebnisse		RA 2021	VA 2021	RA - VA	RA Vorjahre	RA Gesamt
1000022	Förd.d.Brandbekämpf.u.-verhütung (2010 bis 2022)					
	Auszahlungen - Investitionen - Mittelverwendung	0,00	400 000,00	-400 000,00	300 000,00	300 000,00
	Einzahlungen - Finanzierung - Mittelherkunft	0,00	400 000,00	-400 000,00	300 000,00	300 000,00
		0,00	0,00	0,00	0,00	0,00
	offene Verbindlichkeiten	0,00				
	offene Forderungen	0,00				
1000023	Sportbetrieb (2010 bis 2023)					
	Auszahlungen - Investitionen - Mittelverwendung	2 110 690,46	2 195 000,00	-84 309,54	1 092 475,44	3 203 165,90
	Einzahlungen - Finanzierung - Mittelherkunft	1 807 365,90	1 891 700,00	-84 334,10	1 395 800,00	3 203 165,90
		-303 324,56	-303 300,00	-24,56	303 324,56	0,00
	offene Verbindlichkeiten	49 944,09				
	offene Forderungen	0,00				
1000024	Ankauf von Grundstücken (2010 bis 2099)					
	Auszahlungen - Investitionen - Mittelverwendung	-283 439,67	0,00	-283 439,67	1 242 421,13	958 981,46
	Einzahlungen - Finanzierung - Mittelherkunft	0,00	0,00	0,00	1 242 421,13	1 242 421,13
		283 439,67	0,00	283 439,67	0,00	283 439,67
	offene Verbindlichkeiten	0,00				
	offene Forderungen	0,00				
1000028	Wirtschaftshof (2010 bis 2025)					
	Auszahlungen - Investitionen - Mittelverwendung	632 140,02	663 000,00	-30 859,98	507 952,54	1 140 092,56
	Einzahlungen - Finanzierung - Mittelherkunft	632 140,02	663 000,00	-30 859,98	507 952,54	1 140 092,56
		0,00	0,00	0,00	0,00	0,00
	offene Verbindlichkeiten	0,00				
	offene Forderungen	0,00				
1000029	Untertunnelung B 17 (2010 bis 2099)					
	Auszahlungen - Investitionen - Mittelverwendung	0,00	30 000,00	-30 000,00	1 222,20	1 222,20
	Einzahlungen - Finanzierung - Mittelherkunft	0,00	30 000,00	-30 000,00	1 222,20	1 222,20
		0,00	0,00	0,00	0,00	0,00
	offene Verbindlichkeiten	0,00				
	offene Forderungen	0,00				
1000033	Wichelhaus (2010 bis 2023)					
	Auszahlungen - Investitionen - Mittelverwendung	900,00	0,00	900,00	14 148,53	15 048,53
	Einzahlungen - Finanzierung - Mittelherkunft	900,00	0,00	900,00	14 148,53	15 048,53
		0,00	0,00	0,00	0,00	0,00
	offene Verbindlichkeiten	0,00				
	offene Forderungen	0,00				

Salden Finanzierungsergebnisse		RA 2021	VA 2021	RA - VA	RA Vorjahre	RA Gesamt
1000035	Abfallwirtschaftszentrum (2010 bis 2099)					
	Auszahlungen - Investitionen - Mittelverwendung	0,00	30 000,00	-30 000,00	15 182,90	15 182,90
	Einzahlungen - Finanzierung - Mittelherkunft	0,00	30 000,00	-30 000,00	15 182,90	15 182,90
		0,00	0,00	0,00	0,00	0,00
	offene Verbindlichkeiten	0,00				
	offene Forderungen	0,00				
1000038	Ortsentwicklungskonzept (2010 bis 2023)					
	Auszahlungen - Investitionen - Mittelverwendung	0,00	0,00	0,00	28 196,74	28 196,74
	Einzahlungen - Finanzierung - Mittelherkunft	0,00	0,00	0,00	28 196,74	28 196,74
		0,00	0,00	0,00	0,00	0,00
	offene Verbindlichkeiten	0,00				
	offene Forderungen	0,00				
1000043	Projekt Klosterkirche (2010 bis 2099)					
	Auszahlungen - Investitionen - Mittelverwendung	736 975,15	737 000,00	-24,85	1 692 679,44	2 429 654,59
	Einzahlungen - Finanzierung - Mittelherkunft	0,00	0,00	0,00	2 429 654,59	2 429 654,59
		-736 975,15	-737 000,00	24,85	736 975,15	0,00
	offene Verbindlichkeiten	0,00				
	offene Forderungen	0,00				
1000050	Gemeindeteich (2010 bis 2025)					
	Auszahlungen - Investitionen - Mittelverwendung	131 657,83	140 000,00	-8 342,17	0,00	131 657,83
	Einzahlungen - Finanzierung - Mittelherkunft	140 000,00	140 000,00	0,00	0,00	140 000,00
		8 342,17	0,00	8 342,17	0,00	8 342,17
	offene Verbindlichkeiten	9 201,32				
	offene Forderungen	0,00				
1000051	Stockschützen (2010 bis 2025)					
	Auszahlungen - Investitionen - Mittelverwendung	1 053,27	244 000,00	-242 946,73	3 631,68	4 684,95
	Einzahlungen - Finanzierung - Mittelherkunft	1 053,27	244 000,00	-242 946,73	3 631,68	4 684,95
		0,00	0,00	0,00	0,00	0,00
	offene Verbindlichkeiten	0,00				
	offene Forderungen	0,00				
1000053	Denkmal (2010 bis 2022)					
	Auszahlungen - Investitionen - Mittelverwendung	17 397,95	195 000,00	-177 602,05	0,00	17 397,95
	Einzahlungen - Finanzierung - Mittelherkunft	17 397,95	195 000,00	-177 602,05	0,00	17 397,95
		0,00	0,00	0,00	0,00	0,00
	offene Verbindlichkeiten	0,00				
	offene Forderungen	0,00				

<b>Salden Finanzierungsergebnisse</b>		<b>RA 2021</b>	<b>VA 2021</b>	<b>RA - VA</b>	<b>RA Vorjahre</b>	<b>RA Gesamt</b>
1490000	Park- und Gartenanlagen (2010 bis 2025)					
	Auszahlungen - Investitionen - Mittelverwendung	0,00	25 000,00	-25 000,00	0,00	0,00
	Einzahlungen - Finanzierung - Mittelherkunft	0,00	25 000,00	-25 000,00	0,00	0,00
		0,00	0,00	0,00	0,00	0,00
	offene Verbindlichkeiten	0,00				
	offene Forderungen	0,00				
<b>Saldo Investive Einzelvorhaben</b>		<b>-1 208 499,55</b>	<b>-1 794 500,00</b>	<b>586 000,45</b>	<b>1 794 763,31</b>	<b>586 263,76</b>
	offene Verbindlichkeiten	421 892,19				
	offene Forderungen	535,35				
2777777	Sonstige Anschaffungen (2020 bis 2099)					
	Auszahlungen - Investitionen - Mittelverwendung	1 727 238,50	2 022 000,00	-294 761,50	1 435 651,90	3 162 890,40
	Einzahlungen - Finanzierung - Mittelherkunft	0,00	0,00	0,00	0,00	0,00
		-1 727 238,50	-2 022 000,00	294 761,50	-1 435 651,90	-3 162 890,40
	offene Verbindlichkeiten	44 234,68				
	offene Forderungen	0,00				
<b>Saldo Sonstige Investitionen</b>		<b>-1 727 238,50</b>	<b>-2 022 000,00</b>	<b>294 761,50</b>	<b>-1 435 651,90</b>	<b>-3 162 890,40</b>
	offene Verbindlichkeiten	44 234,68				
	offene Forderungen	0,00				
<b>Saldo der gesamten Investitionstätigkeit</b>		<b>-2 935 738,05</b>	<b>-3 816 500,00</b>	<b>880 761,95</b>	<b>359 111,41</b>	<b>-2 576 626,64</b>
	offene Verbindlichkeiten	466 126,87				
	offene Forderungen	535,35				



Einzelnachweis über die nicht voranschlagswirksame Gebarung  
gemäß § 12 (Anlage 6t)



## Einzelnachweis der vermögenswirksamen Bestandskonten

Konto	Kontenbezeichnung	Stand 31.12.2020	Umsatz Soll	Umsatz Haben	Stand 31.12.2021
<b>Veränderung der nicht voranschlagswirksamen Forderungen</b>					
270000	Finanzamt Vorsteuerbeträge (nicht voranschlagswirksame Gebarung)	530 995,53	1 550 694,26	1 517 097,06	564 592,73
279000	Sonstige für Dritte geleistete Vorschüsse (nicht voranschlagswirksame Gebarung)	453 172,69	6 089 415,44	6 476 413,46	66 174,67
287000	Sonstige kurzfristige Forderungen (nicht voranschlagswirksame Gebarung)	0,00	563 232,41	563 232,41	0,00
	<b>Summe</b>	<b>984 168,22</b>	<b>8 203 342,11</b>	<b>8 556 742,93</b>	<b>630 767,40</b>
<b>Veränderung der nicht voranschlagswirksamen Verbindlichkeiten</b>					
360000	Umsatzsteuer (nicht voranschlagswirksame Gebarung)	92 772,87	661 734,95	725 348,02	156 385,94
361000	Erläge von/für Dienststellen der Gebietskörperschaften (nicht voranschlagswirksame Gebarung)	5 941,89	24 633,52	18 729,93	38,30
362000	Gehaltsabzugsgebarungen (nicht voranschlagswirksame Gebarung)	303 281,70	4 278 817,81	4 165 432,14	189 896,03
363000	Einbehaltungen und Überzahlungen von Dritten (nicht voranschlagswirksame Gebarung)	150 043,15	113 218,34	110 648,02	147 472,83
368000	Barvorlagen (nicht voranschlagswirksame Gebarung)	3 529,20	17 658,50	13 534,20	-595,10
369000	Sonstige Erläge (nicht voranschlagswirksame Gebarung)	2 821,16	1 235 142,75	1 268 642,10	36 320,51
379000	Sonstige Verbindlichkeiten (nicht voranschlagswirksame Gebarung)	0,00	6 255 766,48	5 853 692,68	-402 073,80
	<b>Summe</b>	<b>558 389,97</b>	<b>12 586 972,35</b>	<b>12 156 027,09</b>	<b>127 444,71</b>

## Einzelnachweis der finanzierungswirksamen Vorschuss- und Verwahrgeldkonten

(inkl. anteiliger Kundenforderungen und Lieferantenverbindlichkeiten)

Konto	Kontenbezeichnung	Stand 31.12.2020	Umsatz Soll	Umsatz Haben	Stand 31.12.2021
<b>Veränderung der nicht voranschlagswirksamen Forderungen</b>					
270000	Vorsteuer	501 670,58	1 517 097,06	1 522 749,08	507 322,60
279000	Gehaltsanweisung	378 230,27	6 255 766,48	5 877 536,21	0,00
279001	Diverse Handgelder	344,00	50 964,89	51 164,89	544,00
279002	Medikamentenservice	271,25	7 342,95	7 071,70	0,00
279005	Abrechnung Kassa 1	500,00	0,00	0,00	500,00
279006	Abrechnung Kassa 2	500,00	0,00	0,00	500,00
279008	Diverse Vorschüsse	5 993,44	52 758,35	64 060,97	17 296,06
279009	Bezugsvorschüsse	62 778,20	38 143,00	19 900,00	44 535,20
279010	Kinokarten	4 525,53	2 233,00	0,00	2 292,53
279011	Vorschuß Kreditkarten	30,00	69 135,74	69 365,74	260,00
279081	diverse Vorschüsse-Hausbesitz	0,00	69,05	69,05	0,00
287777	Kassenbestandsveränderungen	0,00	563 232,41	563 232,41	0,00
	<b>Summe</b>	<b>954 843,27</b>	<b>8 556 742,93</b>	<b>8 175 150,05</b>	<b>573 250,39</b>



## Einzelnachweis der finanzierungswirksamen Vorschuss- und Verwahrgeldkonten

(inkl. anteiliger Kundenforderungen und Lieferantenverbindlichkeiten)

Konto	Kontenbezeichnung	Stand 31.12.2020	Umsatz Soll	Umsatz Haben	Stand 31.12.2021
<b>Veränderung der nicht voranschlagswirksamen Verbindlichkeiten</b>					
360000	Umsatzsteuer	53 394,36	740 840,82	661 734,95	132 500,23
361100	Werbeabgabe	39,59	413,23	441,22	11,60
361200	Vergebühung Verträge (FA)	12,60	15,20	27,80	0,00
361300	Bundesgebühren	3 158,80	19 472,70	18 698,80	3 932,70
362000	Lohnsteuer	99 766,45	922 256,82	932 063,39	89 959,88
362200	Krankenversicherung Pensionisten	0,00	1 900,92	1 900,92	0,00
362300	NÖ. Gebietskrankenkasse	48 536,29	616 189,20	613 147,00	51 578,49
362500	Personalvertreterumlage	-7,73	14 568,14	14 560,41	0,00
362600	Sozialvers.Beitr.Gemeindeorgane	17,17	30 754,02	30 771,19	0,00
362700	Gewerkschaft	34,85	23 599,31	23 576,71	57,45
362800	BVA Vertragsbedienstete	19 488,88	2 259 205,44	2 254 508,09	24 186,23
362900	PV-BGM DN + DG	95 255,11	17 715,71	111 705,41	1 265,41
362910	DB zum Fam.Beih.Ausgl.Fonds	40 190,68	279 242,58	296 584,69	22 848,57
363000	Hafrücklässe	223 905,47	110 648,02	187 080,66	147 472,83
368001	Nächtigungstaxe	2 044,20	13 404,20	14 249,78	1 198,62
368002	Interessentenbeitrag	0,00	700,00	700,00	0,00
368100	Fundgelder	785,00	130,00	420,00	495,00
369000	Diverse Verwahrgelder	3 066,94	1 206 961,91	1 172 487,96	37 540,89
369100	Div.Verwahrgelder Hausbesitz	0,00	2 615,00	2 615,00	0,00
369200	Zukunftssicherung-Gehaltsumwandlung	0,00	7 650,00	7 811,92	-161,92
369300	Gehaltsexekution	-245,78	12 530,41	13 343,09	-1 058,46
369500	div. Einzahlungen (BS)	0,00	38 884,78	38 884,78	0,00
379099	Gehaltsanweisung	0,00	5 853 692,68	6 255 766,48	-402 073,80
	<b>Summe</b>	<b>589 442,88</b>	<b>12 173 391,09</b>	<b>12 653 080,25</b>	<b>109 753,72</b>



Personaldaten iSd ÖStp (Anlage 4)



Gruppe 1 - gesamt	Dienstverhältnis zu Gemeinde, dienstleistend in einer Dienststelle, bezahlt aus dem Budget		Personalaufwendungen, Aktive, betriebsmäßige Darstellung exklusive Ausgliederungen				
	Köpfe	VBÄ	davon melden Gemeinden optional				gesamt
Bezüge (L und G: Unterklasse 50-55)			Nebengebühren (L und G: Gruppen 564-569)	Dienstgeberbeiträge (L und G: Unterklasse 58)	Weitere Aufwendungen	Kontenklasse 5	
BeamtInnen							
Vertragsbedienstete	208,0	178,8					
KV-Bedienstete (Kollektivvertrag)							
Summe	208,0	178,8					
<b>darunter (Teilmengen der Gruppe 1)</b>							
MusikschullehrerInnen							
KindergärtnerInnen und							
Bedienstete nicht-ausgliederter Krankenanstalten							
<b>Gruppe 1a - Ausbildungsverhältnisse (insb. Lehrlinge)</b>							

Gruppe 2 - gesamt	Dienstverhältnis zur Gemeinde, dienstleistend bei sonstigem Rechtsträger, bezahlt aus dem Budget		Personalaufwendungen, Aktive, Ausgliederter				
	Köpfe	VBÄ	davon melden Gemeinden optional				gesamt
Bezüge (L und G: Unterklasse 50-55)			Nebengebühren (L und G: Gruppen 564-569)	Dienstgeberbeiträge (L und G: Unterklasse 58)	Weitere Aufwendungen	Kontenklasse 5	
BeamtInnen							
Vertragsbedienstete							
Summe	0,0	0,0					

BeamtInnen-PensionistInnen zum 31.12.2021			
	Anzahl	Ø-Pensionshöhe /Mt. <sup>1)</sup>	
RuhegenussbezieherInnen			
Hinterbliebene <sup>2)</sup>			
<b>Neue RuhegenussbezieherInnen im Bezugsjahr 2021</b>			
	Anzahl	Ø-Pensionsantrittsalter	Ø-Pensionshöhe /Mt. <sup>1)</sup>
Alterspension <sup>3)</sup>			
Dienstunfähigkeit <sup>4)</sup>			
vorzeitige Pensionierung mit Abschlag <sup>5)</sup>			
vorzeitige Pensionierung ohne Abschlag <sup>6)</sup>			
Pensionierungen gesamt	0,0	0,0	0,0
1) Durchschnittspension im Dezember laut Personalstatistik-Festlegungen ohne Sonderzahlungen, ohne Pflegegeld und ohne sonstige Transferleistungen; brutto 2) Witwen-, Witwer-, Waisenversorgungsbezüge und vergleichbare Leistungen 3) Ruhebezüge aufgrund einer Ruhestandsversetzung durch Erklärung iSd § 15 iVm § 236c Abs. 1 BDG 1979, eines Übertritts in den Ruhestand oder einer vergleichbaren Regelung 4) Ruhebezüge aufgrund einer Ruhestandsversetzung wegen dauernder Dienstunfähigkeit 5) Ruhebezüge aufgrund einer Ruhestandsversetzung vor dem Mindestalter für eine Ruhestandsversetzung durch Erklärung iSd Z 3, die eine Minderung der Bemessungsgrundlage bewirkt (z.B. § 207n BDG 1979) 6) Ruhebezüge aufgrund einer Ruhestandsversetzung vor dem Mindestalter für eine Ruhestandsversetzung durch Erklärung iSd Z 3, die keine Minderung der Bemessungsgrundlage bewirkt (z.B. § 207n BDG 1979)			
<b>Pensionsausgaben für das Bezugsjahr 2021</b>			
Summe	23 332,24		

Nachweis über Personalaufwand VRV2015





Gruppe	Abschnitt	Ansatz	Vertragsbedienstete I 510000 - 510999	Vertragsbedienstete II 511000 - 511999	Arbeiter ganzjährig beschäftigt 521000 - 521999	Arbeiter nicht ganzjährig beschäftigt 523000 - 523999	Nebengebühren und Geldaushilfen 560000 - 569999	Leistungen aus der Selbstträgerschaft 582000 - 582999	Freiwillige Sozialleistungen 590000 - 590999	Gesamtsumme
0	01	010000 Gemeindeamt	1.737.068,57	220.128,26			1.649,10	472.213,02	79.002,87	2.510.061,82
		<b>Summe Gruppe 0</b>	<b>1.737.068,57</b>	<b>220.128,26</b>			<b>1.649,10</b>	<b>472.213,02</b>	<b>79.002,87</b>	<b>2.510.061,82</b>
1	16	164100 Brand- und Katastrophenschutz		84.350,67				20.522,65		104.873,32
		<b>Summe Gruppe 1</b>		<b>84.350,67</b>				<b>20.522,65</b>		<b>104.873,32</b>
2	21	211000 Volksschule	19.112,90	217.154,89				59.406,81		295.674,60
		211010 Ganztagschule	107.230,97					27.002,72		134.233,69
	24	240000 Kindergarten Europaplatz		324.548,38				81.211,86		405.760,24
		240200 Kindergarten Reisenbauerring		272.307,47				67.753,82		340.061,29
		240300 Küche (f. KG und Hort)		166.047,23				41.675,16		207.722,39
		240500 Kindergarten Anningerpark		315.811,87				78.816,44		394.628,31
		240600 Wichtelhaus		382.706,33				97.362,15		480.068,48
	25	250000 Hort Europaplatz	237.008,97	223.962,00				122.517,22		583.488,19
		250100 Hort Rathauspark	153.900,72	187.415,64				91.073,02		432.389,38
	26	263000 Sportbetrieb Freizeitzentrum		117.472,40				29.350,19		146.822,59
	27	273000 Volksbüchereien	29.486,75					6.644,94		36.131,69
		<b>Summe Gruppe 2</b>	<b>546.740,31</b>	<b>2.207.426,21</b>				<b>702.814,33</b>		<b>3.456.980,85</b>
3	32	320000 Musikschule	794.469,05					173.124,44		967.593,49
	38	381030 Veranstaltungs- und Kulturzentrum		371.592,24	1.741,31	15.894,40		94.301,84		483.529,79
		<b>Summe Gruppe 3</b>	<b>794.469,05</b>	<b>371.592,24</b>	<b>1.741,31</b>	<b>15.894,40</b>		<b>267.426,28</b>		<b>1.451.123,28</b>
4	42	423000 Essen auf Rädern	40.654,47					10.123,84		50.778,31
		<b>Summe Gruppe 4</b>	<b>40.654,47</b>					<b>10.123,84</b>		<b>50.778,31</b>
5	51	510000 Medizinische Bereichsversorgung					1.200,80			1.200,80
		<b>Summe Gruppe 5</b>					<b>1.200,80</b>			<b>1.200,80</b>
8	81	814000 Straßenreinigung	39.759,09	971.705,32		89.518,40		262.788,71		1.363.771,52

Gruppe	Abschnitt	Ansatz	Vertragsbedienstete I 510000 - 510999	Vertragsbedienstete II 511000 - 511999	Arbeiter ganzjährig beschäftigt 521000 - 521999	Arbeiter nicht ganzjährig beschäftigt 523000 - 523999	Nebengebühren und Geldaushilfen 560000 - 569999	Leistungen aus der Selbstträgerschaft 582000 - 582999	Freiwillige Sozialleistungen 590000 - 590999	Gesamtsumme
8	81	817000 Friedhof		142.226,42				35.372,29		177.598,71
	83	831000 Gemeindeteich		92.842,06		54.212,94		36.406,57		183.461,57
	85	850000 Wasserversorgung		124.801,61				31.006,08		155.807,69
		852000 Abfallwirtschaftszentrum		84.989,58				17.976,79		102.966,37
		853000 Wohn- und Geschäftsgebäude	78.558,55		15.363,72			22.777,59		116.699,86
		<b>Summe Gruppe 8</b>		<b>118.317,64</b>	<b>1.416.564,99</b>	<b>15.363,72</b>	<b>143.731,34</b>		<b>406.328,03</b>	
	<b>Summe gesamt</b>		<b>3.237.250,04</b>	<b>4.300.062,37</b>	<b>17.105,03</b>	<b>159.625,74</b>	<b>2.849,90</b>	<b>1.879.428,15</b>	<b>79.002,87</b>	<b>9.675.324,10</b>

Dienstpostenplan



## Dienstpostenplan für RA 2021

DZW	Bezeichnung des Dienstzweiges	Anzahl	Einstufung	Funktionsverwendung			
				Anzahl	FGp.	Bezeichnung	Pzlg
<b>Dienstpostenplan SOLL (lt.Voranschlag)</b>							
45	Rechtskundiger Verwaltungsdienst	1	7	1	11	Amtsleitung	ja
71	Verwaltungsfachdienst	1	5			IT-Leitung	
71	Verwaltungsfachdienst	1	5			EDV	
71	Verwaltungsfachdienst ab 05/2021	2	5				
2	Facharbeiter (Sicherheit)	1	5				
	Verwaltungsassistent/in	1	Lehrling				
<b>Dienstpostenplan IST</b>							
45	Rechtskundiger Verwaltungsdienst	1	7	1	11	Amtsleitung	ja
71	Verwaltungsfachdienst	1	5			IT-Leitung	
71	Verwaltungsfachdienst	1	L6			EDV	
71	Verwaltungsfachdienst ab 05/2021	2	5				
2	Facharbeiter (Sicherheit) ab 10/2021	1	5				
	Verwaltungsassistent/in	1	Lehrling				
<b>Zentrale Verwaltung (Rathaus)</b>							
<b>Dienstpostenplan SOLL (lt.Voranschlag)</b>							
56	Gehobener Verwaltungsdienst	1	6	1	8	Leitung	ja
71	Verwaltungsfachdienst	4	5				
71	Verwaltungsfachdienst bis 04/2021	2	5				
71	Verwaltungsfachdienst (27 Wostd.)	1	5				
<b>Dienstpostenplan IST</b>							
56	Gehobener Verwaltungsdienst	1	6	1	8	Leitung	ja
71	Verwaltungsfachdienst	4	5				
71	Verwaltungsfachdienst bis 04/2021	2	5				
71	Verwaltungsfachdienst (27 Wostd.)	1	5				
<b>Bürgerservice (Rathaus)</b>							
<b>Dienstpostenplan SOLL (lt.Voranschlag)</b>							
56	Gehobener Verwaltungsdienst	1	6	1	8	Leitung	ja
71	Verwaltungsfachdienst	7	5				
71	Verwaltungsfachdienst (25 Wostd.)	2	5				
71	Verwaltungsfachdienst (20 Wostd.)	1	5				
15	Hilfsdienst mit einschlägigen Vorkenntnissen	1	3				
	Freie Dienstverträge (Hausreinigung)	2					

## Dienstpostenplan für RA 2021

DZW	Bezeichnung des Dienstzweiges	Anzahl	Einstufung	Funktionsverwendung			
				Anzahl	FGrp.	Bezeichnung	Pzlg
<b>Dienstpostenplan IST</b>							
56	Gehobener Verwaltungsdienst	1	6	1	8	Leitung	ja
71	Verwaltungsfachdienst	5	5				
71	Verwaltungsfachdienst (23 Wostd.)	1	5				
71	Verwaltungsfachdienst (30 Wostd.)	1	5				
71	Verwaltungsfachdienst (25 Wostd.)	2	5				
71	Verwaltungsfachdienst bis 06/2021 (20 Wostd.) ab 07/2021 (24 Wostd.)	1	5				
15	Hilfsdienst mit einschlägigen Vorkenntnissen	1	3				
	Freie Dienstverträge (Hausreinigung)	2					
<b>Bau-, Verkehrs- und Umweltamt (Rathaus)</b>							
<b>Dienstpostenplan SOLL (lt.Voranschlag)</b>							
56	Gehobener Verwaltungsdienst	1	6	1	8	Leitung	ja
46	Gehobener Bau-, Vermessungs- und technischer Dienst	4	6				
71	Verwaltungsfachdienst	2	5				
<b>Dienstpostenplan IST</b>							
56	Gehobener Verwaltungsdienst	1	6	1	8	Leitung	ja
46	Gehobener Bau-, Vermessungs- und technischer Dienst	3	6				
46	Gehobener Bau-, Vermessungs- und technischer Dienst bis 08 u.ab 10/21	1	6				
71	Verwaltungsfachdienst	2	5				
<b>Finanzverwaltung (Rathaus)</b>							
<b>Dienstpostenplan SOLL (lt.Voranschlag)</b>							
54	Rechnungs- Buchhaltungsdienst	1	6	1	8	Leitung	ja
71	Verwaltungsfachdienst	6	5				
<b>Dienstpostenplan IST</b>							
54	Rechnungs- Buchhaltungsdienst	1	6	1	8	Leitung	ja
71	Verwaltungsfachdienst	4	5				
71	Verwaltungsfachdienst bis 08/2021	1	5				
71	Verwaltungsfachdienst ab 03/2021	1	5				
<b>Feuerwehr</b>							
<b>Dienstpostenplan SOLL (lt.Voranschlag)</b>							
2	Facharbeiter	2	5				
2	Facharbeiter (20 Wostd.)	1	5				
<b>Dienstpostenplan IST</b>							
2	Facharbeiter	2	5				
2	Facharbeiter (20 Wostd.)	1	5				

## Dienstpostenplan für RA 2021

DZW	Bezeichnung des Dienstzweiges	Anzahl	Einstufung	Funktionsverwendung			
				Anzahl	FGp.	Bezeichnung	Pzlg
<b>Volksschule</b>							
Dienstpostenplan SOLL (lt.Voranschlag)							
107	Kindergarten- und Horterzieherdienst (30 Wostd.)	4	klk				
12	Kindergartenhilfsdienst (11 Wostd.)	1	3				
12	Kindergartenhilfsdienst (19 Wostd.)	1	3				
12	Kindergartenhilfsdienst (20 Wostd.)	1	3				
12	Kindergartenhilfsdienst (23 Wostd.)	1	3				
7	Schulwart mit Zusatzverwendung	1	4				
15	Hilfsdienst mit einschlägigen Vorkenntnissen	4	2				
Dienstpostenplan IST							
107	Kindergarten- und Horterzieherdienst (30 Wostd.)	4	klk				
12	Kindergartenhilfsdienst (11 Wostd.) Stützkraft	1	4				
12	Kindergartenhilfsdienst (19 Wostd.) ab 06/2021 (21 WoStd.)	1	4				
12	Kindergartenhilfsdienst (20 Wostd.) Stützkraft	1	4				
12	Kindergartenhilfsdienst (23 Wostd.) Stützkraft bis (04/2021)	1	4				
7	Schulwart mit Zusatzverwendung	1	5				
7	Schulwart mit Zusatzverwendung	1	4				
15	Hilfsdienst mit einschlägigen Vorkenntnissen	2	2				
15	Hilfsdienst mit einschlägigen Vorkenntnissen bis 08/2021	1	2				
<b>Kindergarten Europaplatz</b>							
Dienstpostenplan SOLL (lt.Voranschlag)							
12	Kindergartenhilfsdienst	5	3				
12	Kindergartenhilfsdienst (30 Wostd.)	1	3				
12	Kindergartenhilfsdienst (25 Wostd.)	2	3				
12	Kindergartenhilfsdienst (20 Wostd.)	3	3				
12	Kindergartenhilfsdienst (6,5 Wostd.) Springer/in	3	3				
Dienstpostenplan IST							
12	Kindergartenhilfsdienst bis 08/2021 (39 Wostd.) ab 09/2021 (23 Wostd.)	1	L5				
12	Kindergartenhilfsdienst (39 Wostd.) von 07-11/2021 (25 Wostd.)	1	4				
12	Kindergartenhilfsdienst	3	4				
12	Kindergartenhilfsdienst (30 Wostd.)	1	4				
12	Kindergartenhilfsdienst (25 Wostd.)	1	4				
12	Kindergartenhilfsdienst (25 Wostd.)	1	3				
12	Kindergartenhilfsdienst (35 Wostd.)	1	3				
12	Kindergartenhilfsdienst (20 Wostd.) von 02-08/2021 (30 Wostd.)	1	3				
12	Kindergartenhilfsdienst (39 Wostd.) 01/21 (20) von 02-08/21 (30 Wostd.)	1	3				
12	Kindergartenhilfsdienst (16 Wostd.) ab 09/2021	1	3				
12	Kindergartenhilfsdienst (6,5 Wostd.) Springer/in	3	3				

## Dienstpostenplan für RA 2021

DZW	Bezeichnung des Dienstzweiges	Anzahl	Einstufung	Funktionsverwendung			
				Anzahl	FGp.	Bezeichnung	Pzlg
<b>Kindergarten Reisenbauer Ring</b>							
Dienstpostenplan SOLL (lt.Voranschlag)							
12	Kindergartenhilfsdienst	7	3				
12	Kindergartenhilfsdienst ab 09/2021	1	3				
12	Kindergartenhilfsdienst (30 Wostd.)	1	3				
12	Kindergartenhilfsdienst (6,5 Wostd.) Springer/in	3	3				
Dienstpostenplan IST							
12	Kindergartenhilfsdienst	7	4				
12	Kindergartenhilfsdienst (30 Wostd.)	1	4				
12	Kindergartenhilfsdienst (6,5 Wostd.) Springer/in	3	3				
<b>Kindergarten Anningerpark</b>							
Dienstpostenplan SOLL (lt.Voranschlag)							
12	Kindergartenhilfsdienst	7	3				
12	Kindergartenhilfsdienst (20 Wostd.)	3	3				
12	Kindergartenhilfsdienst (25 Wostd.) ab 09/2021	1	3				
12	Kindergartenhilfsdienst (6,5 Wostd.) Springer/in	3	3				
Dienstpostenplan IST							
12	Kindergartenhilfsdienst	5	4				
12	Kindergartenhilfsdienst	2	3				
12	Kindergartenhilfsdienst (20 Wostd.)	1	4				
12	Kindergartenhilfsdienst (20 Wostd.)	1	3				
12	Kindergartenhilfsdienst (20 Wostd.) bis 07/2021	1	4				
12	Kindergartenhilfsdienst (20 Wostd.) ab 09/2021	1	3				
12	Kindergartenhilfsdienst (25 Wostd.) ab 09/2021	1	3				
12	Kindergartenhilfsdienst (6,5 Wostd.) Springer/in	3	3				
<b>Wichtelhaus</b>							
Dienstpostenplan SOLL (lt.Voranschlag)							
12	Kindergartenhilfsdienst	10	3	1		Leitung	
12	Kindergartenhilfsdienst (20 Wostd.)	2	3				
12	Kindergartenhilfsdienst (6,5 Wostd.) Springer/in	3	3				
Dienstpostenplan IST							
12	Kindergartenhilfsdienst	1	5	1		Leitung	
12	Kindergartenhilfsdienst, Karenz ab 03/2021	1	5				
12	Kindergartenhilfsdienst	4	4				
12	Kindergartenhilfsdienst	3	3				
12	Kindergartenhilfsdienst (20 Wostd.) ab 08/2021	1	4				
12	Kindergartenhilfsdienst (20 Wostd.)	2	3				
12	Kindergartenhilfsdienst (39 Wostd.) im 01/2021 (20 Wostd.)	1	3				



## Dienstpostenplan für RA 2021

DZW	Bezeichnung des Dienstzweiges	Anzahl	Einstufung	Funktionsverwendung			
				Anzahl	FGp.	Bezeichnung	Pzlg
<b>Hort Europaplatz</b>							
Dienstpostenplan SOLL (lt.Voranschlag)							
107	Kindergarten- und Horterzieherdienst	4	klk	1		Leitung	ja
12	Kindergartenhilfsdienst	4	3				
12	Kindergartenhilfsdienst (19 Wostd.)	1	3				
12	Kindergartenhilfsdienst (21 Wostd.)	1	3				
12	Kindergartenhilfsdienst (14 Wostd.)	1	3				
12	Kindergartenhilfsdienst (6,5 Wostd.) Springer/in	3	3				
Dienstpostenplan IST							
107	Kindergarten- und Horterzieherdienst	4	klk	1		Leitung	ja
107	Kindergarten- und Horterzieherdienst ab 09/2021 (21 Wostd.)	1	klk				
12	Kindergartenhilfsdienst bis 10/2021	1	L5				
12	Kindergartenhilfsdienst ab 09/2021	2	4				
12	Kindergartenhilfsdienst	2	4				
12	Kindergartenhilfsdienst bis 04/2021	1	4				
12	Kindergartenhilfsdienst (19 Wostd.)	1	4				
12	Kindergartenhilfsdienst (21 Wostd.)	1	4				
12	Kindergartenhilfsdienst (14 Wostd.) ab 05/2021 (39 Wostd.)	1	4				
12	Kindergartenhilfsdienst (6,5 Wostd.) Springer/in	3	3				
<b>Hort Rathauspark</b>							
Dienstpostenplan SOLL (lt.Voranschlag)							
107	Kindergarten- und Horterzieherdienst	1	klk	1		Leitung	ja
107	Kindergarten- und Horterzieherdienst (35 Wostd.)	1	klk				
107	Kindergarten- und Horterzieherdienst (30 Wostd.)	1	klk				
107	Kindergarten- und Horterzieherdienst (25 Wostd.)	1	klk				
107	Kindergarten- und Horterzieherdienst (21 Wostd.)	1	klk				
12	Kindergartenhilfsdienst	4	3				
12	Kindergartenhilfsdienst (18 Wostd.) ab 06/2021	1	3				
12	Kindergartenhilfsdienst (30 Wostd.)	1	3				
12	Kindergartenhilfsdienst (6,5 Wostd.) Springer/in	3	3				

## Dienstpostenplan für RA 2021

DZW	Bezeichnung des Dienstzweiges	Anzahl	Einstufung	Funktionsverwendung			
				Anzahl	FGrp.	Bezeichnung	Pzlg
<b>Dienstpostenplan IST</b>							
107	Kindergarten- und Horterzieherdienst	1	klk	1		Leitung	ja
107	Kindergarten- und Horterzieherdienst (35 Wostd.)	1	klk				
107	Kindergarten- und Horterzieherdienst bis 07/21 (25) ab 09/21 (35 Wostd.)	1	klk				
107	Kindergarten- und Horterzieherdienst (25 Wostd.)	1	klk				
107	Kindergarten- und Horterzieherdienst bis 08/21 (21) ab 09/21 (30 Wostd.)	1	klk				
12	Kindergartenhilfsdienst bis 08/2021	1	4				
12	Kindergartenhilfsdienst ab 09/2021	2	3				
12	Kindergartenhilfsdienst	1	4				
12	Kindergartenhilfsdienst (18 Wostd.) ab 06/2021	1	4				
12	Kindergartenhilfsdienst	1	3				
12	Kindergartenhilfsdienst (30 WoStd.)	1	3				
12	Kindergartenhilfsdienst (6,5 Wostd.) Springer/in	3	3				
<b>Küche für Kindergärten und Horte</b>							
<b>Dienstpostenplan SOLL (lt.Voranschlag)</b>							
2	Facharbeiter	1	5				
15	Hilfsdienst mit einschlägigen Vorkenntnissen	3	2				
15	Hilfsdienst mit einschlägigen Vorkenntnissen (25 Wostd.)	1	2				
<b>Dienstpostenplan IST</b>							
2	Facharbeiter	1	L6				
15	Hilfsdienst mit einschlägigen Vorkenntnissen	2	2				
15	Hilfsdienst mit einschlägigen Vorkenntnissen ab 02/2021	1	2				
15	Hilfsdienst mit einschlägigen Vorkenntnissen (25 Wostd.)	1	2				
<b>Volksbücherei</b>							
<b>Dienstpostenplan SOLL (lt.Voranschlag)</b>							
76	Mittlerer Dienst an Archiven, Bibliotheken, Museen + Samml. (21 Wostd.)	1	4				
76	Mittlerer Dienst an Archiven, Bibliotheken, Museen + Samml. (15 Wostd.)	1	4				
76	Mittlerer Dienst an Archiven, Bibliotheken, Museen + Samml. (5 Wostd.)	1	4				
<b>Dienstpostenplan IST</b>							
76	Mittlerer Dienst an Archiven, Bibliotheken, Museen + Samml. (21 Wostd.)	1	4				
76	Mittlerer Dienst an Archiven, Bibliotheken, Museen + Samml. (15 Wostd.)	1	4				
76	Mittlerer Dienst an Archiven, Bibliotheken, Museen + Samml. (5 Wostd.)	1	4				

## Dienstpostenplan für RA 2021

DZW	Bezeichnung des Dienstzweiges	Anzahl	Einstufung	Funktionsverwendung			
				Anzahl	FGrp.	Bezeichnung	Pzlg
<b>Musikschule</b>							
Dienstpostenplan SOLL (lt.Voranschlag)							
99a	Musikschullehrer	1	I 2a1	1		Leitung	ja
99b	Musikschullehrer	1	I 2a1				
106	Musikschullehrer an mittleren Lehranstalten und Musikschulen	1	I 2b1				
108	Musikschullehrer	22	ms1 - ms4				
Dienstpostenplan IST							
99a	Musikschullehrer	1	I 2a1	1		Leitung	ja
99b	Musikschullehrer bis 10/2021	1	I 2a1				
106	Musikschullehrer an mittleren Lehranstalten und Musikschulen	1	I 2b1				
108	Musikschullehrer	26	ms1 - ms4				
<b>Veranstaltungs- und Kulturzentrum / Sporthalle</b>							
Dienstpostenplan SOLL (lt.Voranschlag)							
2	Facharbeiter	9	5	1	7	Leitung	ja
2	Facharbeiter Saisonkraft (8 Monate)	1	5				
	Freier Dienstvertrag	1					
Dienstpostenplan IST							
2	Facharbeiter	9	5	1	7	Leitung	ja
2	Facharbeiter ab 12/2021	1	5				
2	Facharbeiter Saisonkraft (8 Monate)	1	5				
	Freier Dienstvertrag bis 08/2021	1					
<b>Reinigungsdienst</b>							
Dienstpostenplan SOLL (lt.Voranschlag)							
15	Hilfsdienst mit einschlägigen Vorkenntnissen	9	2				
15	Hilfsdienst mit einschlägigen Vorkenntnissen (20 Wostd.)	2	2				
Dienstpostenplan IST							
15	Hilfsdienst mit einschlägigen Vorkenntnissen	6	2				
15	Hilfsdienst mit einschlägigen Vorkenntnissen ab 09/2021	1	2				
15	Hilfsdienst mit einschlägigen Vorkenntnissen (20 Wostd.)	2	2				

## Dienstpostenplan für RA 2021

DZW	Bezeichnung des Dienstzweiges	Anzahl	Einstufung	Funktionsverwendung			
				Anzahl	FGp.	Bezeichnung	Pzlg
<b>Zustelldienst Essen auf Räder</b>							
Dienstpostenplan SOLL (lt.Voranschlag)							
79	Fürsorgehilfsdienst (20 Wostd.)	2	4				
Dienstpostenplan IST							
79	Fürsorgehilfsdienst (20 Wostd.)	2	4				
79	Fürsorgehilfsdienst (20 Wostd.) ab 11/2021	1	4				
<b>Wirtschaftshof</b>							
Dienstpostenplan SOLL (lt.Voranschlag)							
2	Facharbeiter	23	5	1	7	Leitung	ja
71	Verwaltungsfachdienst	1	5				
2	Facharbeiter Saisonkraft WH (9 Monate)	4	5				
2	Facharbeiter Saisonkraft WH (6 Monate)	1	5				
2	Facharbeiter Saisonkraft Teich (8 Monate)	3	5				
2	Facharbeiter (19 Wostd.)	1	5				
2	Facharbeiter (39 Wostd.)	1	DV - ABGB				
Dienstpostenplan IST							
2	Facharbeiter	17	5	1	7	Leitung	ja
10	Kraftwagenlenker	1	L5				
2	Facharbeiter bis 04/2021	1	5				
2	Facharbeiter bis 08/2021	1	5				
2	Facharbeiter bis 11/2021	1	5				
15	Hilfsdienst mit einschlägigen Vorkenntnissen	1	2				
71	Verwaltungsfachdienst	1	5				
2	Facharbeiter Saisonkraft WH (9 Monate)	4	5				
2	Facharbeiter Saisonkraft WH (6 Monate)	1	5				
2	Facharbeiter Saisonkraft Teich (8 Monate)	2	5				
2	Facharbeiter Saisonkraft Teich (6 Monate)	2	5				
2	Facharbeiter (19 Wostd.)	1	5				
2	Facharbeiter (39 Wostd.)	1	beschl. Betrag				

## Dienstpostenplan für RA 2021

DZW	Bezeichnung des Dienstzweiges	Anzahl	Einstufung	Funktionsverwendung			
				Anzahl	FGrp.	Bezeichnung	Pzlg
<b>Friedhof</b>							
Dienstpostenplan SOLL (lt.Voranschlag)							
2	Facharbeiter	2	5				
Dienstpostenplan IST							
2	Facharbeiter	2	5				
<b>Wasserversorgung</b>							
Dienstpostenplan SOLL (lt.Voranschlag)							
2	Facharbeiter	2	5				
Dienstpostenplan IST							
10	Kraftwagenlenker	1	L5				
2	Facharbeiter	1	5				
<b>Gemeindearzt</b>							
Dienstpostenplan SOLL (lt.Voranschlag)							
	Gemeindeärztin	1					
Dienstpostenplan IST							
	Gemeindeärztin	1					



Rückstellungsspiegel (Anlage 6q)





Rückstellung	Stand 31.12.2020	Dotierungen (+)	Verbrauch (-)	Auflösung (-)	Stand 31.12.2021
<b>Kurzfristig</b>	<b>0,00</b>	<b>0,00</b>	<b>0,00</b>	<b>0,00</b>	<b>0,00</b>
Rückstellungen für Prozesskosten					
Rückstellungen für nicht konsumierte Urlaube					
Rückstellungen für ausstehende Rechnungen					
Sonstige kurzfristige Rückstellungen					
<b>Langfristig</b>	<b>2 420 181,41</b>	<b>254 757,16</b>	<b>0,00</b>	<b>176 735,13</b>	<b>2 498 203,44</b>
Rückstellungen für Abfertigungen	1 170 378,26	63 168,53		64 828,70	1 168 718,09
Rückstellungen für Jubiläumszuwendungen	1 249 803,15	191 588,63		111 906,43	1 329 485,35
Rückstellungen für Haftungen					
Rückstellungen für Sanierung von Altlasten					
Rückstellungen für Pensionen (Säule I)					
Sonstige langfristige Rückstellungen					
<b>Gesamtsumme</b>	<b>2 420 181,41</b>	<b>254 757,16</b>	<b>0,00</b>	<b>176 735,13</b>	<b>2 498 203,44</b>



Einzelnachweis über Finanzschulden und Schuldendienst  
(Anlage 6c)

Kontonummer Darlehensnr.	Ansatz	Darlehensgeber/Staat Aktenzahl	Verwendungszweck Genehmigungsdatum/-vermerk	Beschluss- Datum	Zinssatz	Währung	Laufzeit
<b>1. Darlehen für Investitionszwecke</b>							
<b>1.1. ... von Trägern des öffentlichen Rechts</b>							
<b>1.1.1. ... von Bund, Bundesfonds, Bundeskammern</b>							
<b>1.1.2. ... von Ländern, Landesfonds, Landeskammern</b>							
10006 2	851000	Landeswasserwirtschaftsfonds/AT 602509575	ABA BA 03		1,000%	EUR	01.01.2005 - Abwasserbeseitigung Schulden ohı 31.12.2035
10006 3	851000	Landeswasserwirtschaftsfonds/AT WWF-50380004,602513823	ABA BA 04		1,000%	EUR	01.01.2007 - Abwasserbeseitigung Schulden ohı 31.12.2037
10006 4	851000	Landeswasserwirtschaftsfonds/AT WWF-50380005,602515672	ABA BA 05		1,000%	EUR	01.01.2008 - Abwasserbeseitigung Schulden ohı 31.12.2037
10006 5	850000	Landeswasserwirtschaftsfonds/AT WWF-50549000,602515680	WVA BA 01, Mittelweg		1,000%	EUR	01.01.2006 - Wasserversorgung Schulden ohı 31.12.2036
10006 6	850000	Landeswasserwirtschaftsfonds/AT WWF-50549002	WVA BA 02, FH-Str./Mozartg., Fabriksgasse		1,000%	EUR	01.01.2008 - Wasserversorgung nieder verzin 31.12.2037
10006 7	850000	Landeswasserwirtschaftsfonds/AT WWF-50549003	WVA BA 03, Mühlfeldg.+Schloßmühlg.		1,000%	EUR	01.01.2009 - Wasserversorgung nieder verzin 31.12.2038
10006 8	851000	Landeswasserwirtschaftsfonds/AT 50380006	ABA BA 06		1,000%	EUR	01.01.2008 - Abwasserbeseitigung nieder verzin 31.12.2038
10006 9	850000	Landeswasserwirtschaftsfonds/AT 50549006	WVA BA 06, Rathausgasse		1,000%	EUR	01.01.2015 - Wasserversorgung normal verzir 31.12.2042
10006 10	850000	Landeswasserwirtschaftsfonds/AT 50549007	WVA BA 07, Bründlgasse		1,000%	EUR	01.01.2015 - Wasserversorgung normal verzir 31.12.2045
10006 12	850000	Landeswasserwirtschaftsfonds/AT 50549009	WVA BA 09, Hauptstraße		1,000%	EUR	01.01.2016 - WVA BA 09 31.12.2046
10006 13	850000	Landeswasserwirtschaftsfonds/AT 50549004	WVA BA 04, Mühlfeldgasse		1,000%	EUR	01.01.2017 - WVA BA 04, Mühlfeldgasse 31.12.2040
10006 14	851000	Landeswasserwirtschaftsfonds/AT 50380008	ABA BA 08, J. Hayden G.		1,000%	EUR	01.01.2017 - ABA BA 08, J. Hayden G. 31.12.2040
10011 1	853000	NÖ Landesregierung Hypothekenbank AG/AT 7320266003	Parkstrasse 51		0,500%	EUR	01.01.1982 - Wohn- und Geschäftsgebäude normal verzir 31.12.2031
10011 7	853000	NÖ Landesregierung Hypothekenbank AG/AT 7398068003	Wohnbau Brauhausstraße		1,000%	EUR	01.01.1968 - Wohn- und Geschäftsgebäude nieder verzin 31.12.2024

Kontonummer Darlehensnr.	Darlehenshöhe Gesamt	Buchwert 31.12.2020	Zugang	Tilgung	Zinsen	Summe Schuldendienst	Schuldendienst- ersätze	Buchwert 31.12.2021	Kursgewinn/ -verlust	Buchwert inkl. KG/KV	Netto Schuldendienst
10006 2	52 600,00	67 228,66						67 228,66		67 228,66	
10006 3	64 000,00	81 464,52						81 464,52		81 464,52	
10006 4	20 900,00	26 518,22						26 518,22		26 518,22	
10006 5	10 800,00	13 660,68						13 660,68		13 660,68	
10006 6	16 900,00	21 320,39						21 320,39		21 320,39	
10006 7	12 700,00	16 073,16						16 073,16		16 073,16	
10006 8	31 700,00	39 976,81						39 976,81		39 976,81	
10006 9	10 827,00	13 376,97						13 376,97		13 376,97	
10006 10	11 955,00	15 143,74						15 143,74		15 143,74	
10006 12	33 482,00	41 876,61						41 876,61		41 876,61	
10006 13	10 859,00	12 954,95						12 954,95		12 954,95	
10006 14	23 232,00	27 706,64						27 706,64		27 706,64	
10011 1	991 000,00	344 721,88		32 685,64	1 682,80	34 368,44		312 036,24		312 036,24	34 368,44
10011 7	1 590 700,00	158 097,60		46 256,45	1 465,63	47 722,08		111 841,15		111 841,15	47 722,08

Kontonummer Darlehensnr.	Ansatz	Darlehensgeber/Staat Aktenzahl	Verwendungszweck Genehmigungsdatum/-vermerk	Beschluss- Datum	Zinssatz Zinsindikator	Währung	Laufzeit
<b>1.1.3. ... von Gemeinden, Gemeindeverbänden, Gemeindefonds</b>							
<b>1.1.4. ... von Sozialversicherungsträgern</b>							
<b>1.1.5. ... von sonstigen Trägern des öffentlichen Rechts</b>							
<b>1.2. ... von Beteiligungen der Gebietskörperschaft (ohne Finanzunternehmungen)</b>							
<b>1.3. ... von Unternehmen (ohne Beteiligungen und ohne Finanzunternehmungen)</b>							
<b>1.4. ... von Finanzunternehmen</b>							
<b>1.4.1. ... von Finanzunternehmen im Inland</b>							
5513 1	612000	Hypo Noe Landesbank für NÖ u. Wien AG/AT 466-297518	2018 Herstellung u. San. Radwege	2018 Radwege	0,540% euribor6m	EUR	01.01.2018 - 31.12.2038
5513 2	612000	Hypo Noe Landesbank für NÖ u. Wien AG/AT 466-297305	2018 Straßenbau Hauptstr., Linkeg., Zufahrt Parkpl, Hauptstr.	2018 Straßenbau	0,540% euribor6m	EUR	01.01.2018 - 31.12.2038
5513 3	029000	Hypo Noe Landesbank für NÖ u. Wien AG/AT 466-297402	2018 Sanierung u. Umbau Amtshaus	2018 Sanierung Amtshaus	0,540% euribor6m	EUR	01.01.2018 - 31.12.2038
5513 4	851000	Hypo Noe Landesbank für NÖ u. Wien AG/AT 466-297607	2018 ABA BA 13 Schillerstr., Anningerstr., , Laxenburgerstr., Europaplatz	2018 ABA Hauptstraße	0,540% euribor6m	EUR	01.01.2018 - 31.12.2038
5513 5	612000	Hypo Noe Landesbank für NÖ u. Wien AG/AT 46634 1703	2020 Straßenbau Lindenweg, Laxenburgerstraße	2020 Straßenbau	0,340% euribor6m	EUR	01.01.2020 - 31.12.2040
5513 6	211000	Hypo Noe Landesbank für NÖ u. Wien AG/AT 46634 1606	2020 Zubau Volksschule, 2. Teil	2020 Zubau Volksschule, 2. Teil	0,340% euribor6m	EUR	01.01.2020 - 31.12.2040
5513 7	263000	Hypo Noe Landesbank für NÖ u. Wien AG/AT 46634 1401	2020 Sanierung Sporthalle	2020 Sanierung Sporthalle	0,340% euribor6m	EUR	01.01.2020 - 31.12.2040
5513 8	840000	Hypo Noe Landesbank für NÖ u. Wien AG/AT 46634 1509	2020 Grundankäufe	2020 Grundankäufe	0,340% euribor6m	EUR	01.01.2020 - 31.12.2040
5513 10	263000	Hypo Noe Landesbank für NÖ u. Wien AG/AT 46640 3601	2021 Sanierung Sporthalle	2021 Sanierung Sporthalle	0,270% euribor6m	EUR	01.01.2021 - 31.12.2041
5513 15	831000	Hypo Noe Landesbank für NÖ u. Wien AG/AT 46640 3806	2021 Teich Container Taucher	2021 Teich Container Taucher	0,270% euribor6m	EUR	01.01.2021 - 31.12.2041
5513 17	612000	Hypo Noe Landesbank für NÖ u. Wien AG/AT 46640 4004	2021 Straßenbau Europaplatz, Eumigweg	2021 Straßenbau Europaplatz, Eumigweg	0,270% euribor6m	EUR	01.01.2021 - 31.12.2041

Kontonummer Darlehensnr.	Darlehenshöhe Gesamt	Buchwert 31.12.2020	Zugang	Tilgung	Zinsen	Summe Schuldendienst	Schuldendienst- ersätze	Buchwert 31.12.2021	Kursgewinn/ -verlust	Buchwert inkl. KG/KV	Netto Schuldendienst
5513 1	380 000,00	343 846,28		18 228,37	1 857,57	20 085,94		325 617,91		325 617,91	20 085,94
5513 2	960 000,00	868 664,29		46 050,62	4 692,80	50 743,42		822 613,67		822 613,67	50 743,42
5513 3	743 000,00	672 309,90		35 641,28	3 632,04	39 273,32	4 974,60	636 668,62		636 668,62	34 298,72
5513 4	360 200,00	325 930,08		17 278,58	1 760,78	19 039,36		308 651,50		308 651,50	19 039,36
5513 5	605 300,00	605 300,00		30 265,00	1 968,99	32 233,99		575 035,00		575 035,00	32 233,99
5513 6	368 000,00	368 000,00		18 400,00	1 158,84	19 558,84		349 600,00		349 600,00	19 558,84
5513 7	1 155 000,00	1 155 000,00		57 750,00	3 678,48	61 428,48		1 097 250,00		1 097 250,00	61 428,48
5513 8	1 184 000,00	1 184 000,00		59 200,00	3 728,43	62 928,43		1 124 800,00		1 124 800,00	62 928,43
5513 10	1 068 900,00		1 068 900,00		630,00	630,00		1 068 900,00		1 068 900,00	630,00
5513 15	140 000,00		140 000,00					140 000,00		140 000,00	
5513 17	200 000,00		200 000,00		78,75	78,75		200 000,00		200 000,00	78,75

Kontonummer Darlehensnr.	Ansatz	Darlehensgeber/Staat Aktenzahl	Verwendungszweck Genehmigungsdatum/-vermerk	Beschluss- Datum	Zinssatz Zinsindikator	Währung	Laufzeit
10003 14	612000	UniCredit Bank Austria AG/AT 53933 690 819	2006 Straße	Gemeindestraßen	0,001% EURIBOR	EUR	01.01.2006 - 31.12.2031
10003 15	851000	UniCredit Bank Austria AG/AT 53933 690 819	2006 ABA BA 04	Abwasserbeseitigung	0,001% EURIBOR	EUR	01.01.2006 - 31.12.2031
10003 16	850000	UniCredit Bank Austria AG/AT 53933 690 819	2006 WVA	Wasserversorgung	0,001% EURIBOR	EUR	01.01.2006 - 31.12.2031
10003 17	851000	UniCredit Bank Austria AG/AT 10012 749 239	2015 ABA BA 11, Hauptstr.	Abwasserbeseitigung	0,710% normal verzir	EUR	01.01.2015 - 31.12.2040
10003 18	850000	UniCredit Bank Austria AG/AT 10012 749 932	2015 WVA BA 09, Hauptstr.	Wasserversorgung	0,690% normal verzir	EUR	01.01.2015 - 31.12.2035
10003 19	853000	UniCredit Bank Austria AG/AT 10012 750 583	Sanierung Linkegasse 14	Wohn- und Geschäftsgebäude	0,680% normal verzir	EUR	01.01.2015 - 31.12.2030
10003 20	612000	UniCredit Bank Austria AG/AT 10012 752 829	Brückenbau 2015, alte FFW	Gemeindestraßen	0,640% normal verzir	EUR	01.01.2015 - 31.12.2025
10003 21	240500	UniCredit Bank Austria AG/AT 10012 751 953	Kindergarten Anningerpark 2015, Teil 2	Kindergarten Anningerpark	0,640% normal verzir	EUR	01.01.2015 - 31.12.2034
10003 22	815000	UniCredit Bank Austria AG/AT 10017 330 993	2016 Generationenpark	Park- und Gartenanlagen	0,760% normal verzir	EUR	01.01.2016 - 31.12.2026
10003 23	851000	UniCredit Bank Austria AG/AT 10017 330 381	2016 ABA BA 12, Hauptstraße	Abwasserbeseitigung	1,020% normal verzir	EUR	01.01.2016 - 31.12.2041
10003 24	164000	UniCredit Bank Austria AG/AT 10020 264 486	2017 Feuerwehr Drehleiter	Feuerwehr	1,800%	EUR	01.01.2017 - 31.12.2037
10003 25	612000	UniCredit Bank Austria AG/AT 10020 686 555	2017 Straßenbau, Hauptstraße, Bahnstraße	Gemeindestraßen	0,580% normal verzir	EUR	01.01.2017 - 31.12.2037
10005 1	851000	PSK/AT 114.3194	ABA BA 01	Abwasserbeseitigung	3,000% normal verzir	EUR	01.01.1990 - 31.12.2022
10007 1	851000	Raiffeisen Regionalbank Mödling eGen mbH/AT 20.532.008	ABA BA 02	Abwasserbeseitigung	0,750% normal verzir	EUR	01.01.1997 - 31.12.2021
10007 4	523000	Raiffeisen Regionalbank Mödling eGen mbH/AT 1072 9762	2020 Lärmschutz	2020 Lärmschutz	0,500% euribor6m	EUR	01.01.2020 - 31.12.2040
10007 5	211000	Raiffeisen Regionalbank Mödling eGen mbH/AT 1072 9747	2020 Zubau Volksschule	2020 Zubau Volksschule	0,500% euribor6m	EUR	01.01.2020 - 31.12.2040
10008 3	612000	Kommunalkredit Austria AG/AT 111737	Umbau div. Straßenzüge, Straßen	Gemeindestraßen	0,420% EURIBOR	EUR	01.01.2004 - 31.12.2024



Kontonummer Darlehensnr.	Darlehenshöhe Gesamt	Buchwert 31.12.2020	Zugang	Tilgung	Zinsen	Summe Schuldendienst	Schuldendienst- ersätze	Buchwert 31.12.2021	Kursgewinn/ -verlust	Buchwert inkl. KG/KV	Netto Schuldendienst
10003 14	1 360 800,00	626 911,26		59 689,46	0,06	59 689,52		567 221,80		567 221,80	59 689,52
10003 15	956 200,00	440 394,04		41 952,12	0,04	41 952,16		398 441,92		398 441,92	41 952,16
10003 16	678 000,00	312 266,59		29 746,16	0,04	29 746,20		282 520,43		282 520,43	29 746,20
10003 17	870 200,00	696 160,00		34 808,00	4 948,57	39 756,57		661 352,00		661 352,00	39 756,57
10003 18	440 400,00	330 300,00		22 020,00	2 272,11	24 292,11		308 280,00		308 280,00	24 292,11
10003 19	440 000,00	298 285,49		28 913,92	2 006,62	30 920,54	11 633,40	269 371,57		269 371,57	19 287,14
10003 20	210 000,00	105 000,00		21 000,00	647,17	21 647,17		84 000,00		84 000,00	21 647,17
10003 21	1 070 000,00	778 250,00		58 350,00	4 955,06	63 305,06		719 900,00		719 900,00	63 305,06
10003 22	700 000,00	420 000,00		70 000,00	3 101,11	73 101,11		350 000,00		350 000,00	73 101,11
10003 23	336 500,00	282 660,00		13 460,00	2 888,28	16 348,28		269 200,00		269 200,00	16 348,28
10003 24	300 000,00	255 000,00		15 000,00	4 585,13	19 585,13		240 000,00		240 000,00	19 585,13
10003 25	1 040 000,00	884 000,00		52 000,00	5 121,75	57 121,75		832 000,00		832 000,00	57 121,75
10005 1	879 300,00	81 525,37		40 155,77	2 146,83	42 302,60		41 369,60		41 369,60	42 302,60
10007 1	254 400,00	12 954,72		12 952,15	73,59	13 025,74		2,57		2,57	13 025,74
10007 4	250 000,00	250 000,00		12 500,00	1 152,16	13 652,16		237 500,00		237 500,00	13 652,16
10007 5	1 700 000,00	1 700 000,00		85 000,00	8 297,42	93 297,42	30 782,50	1 615 000,00		1 615 000,00	62 514,92
10008 3	162 000,00	32 400,00		8 100,00	129,28	8 229,28		24 300,00		24 300,00	8 229,28

Kontonummer Darlehensnr.	Ansatz	Darlehensgeber/Staat Aktenzahl	Verwendungszweck Genehmigungsdatum/-vermerk	Beschluss- Datum	Zinssatz Zinsindikator	Währung	Laufzeit
10008 4	851000	Kommunalkredit Austria AG/AT 111737	Umbau div. Straßenzüge, ABA BA 03,Raimundweg	Abwasserbeseitigung	0,420% EURIBOR	EUR	01.01.2004 - 31.12.2024
10008 5	850000	Kommunalkredit Austria AG/AT 111737	Umbau div. Straßenzüge, WVA	Wasserversorgung	0,420% EURIBOR	EUR	01.01.2004 - 31.12.2024
10008 7	250100	Kommunalkredit Austria AG/AT 111835	Hort-Neubau	Hort Rathauspark	0,420% EURIBOR	EUR	01.01.2004 - 31.12.2024
10008 9	612000	Kommunalkredit Austria AG/AT 112188	Straßenbau	Gemeindestraßen	0,440% EURIBOR	EUR	01.01.2005 - 31.12.2025
10008 10	851000	Kommunalkredit Austria AG/AT 112188	Abwasserbeseitigung	Abwasserbeseitigung	0,440% EURIBOR	EUR	01.01.2005 - 31.12.2025
10008 11	850000	Kommunalkredit Austria AG/AT 112188	Wasserversorgungsanlage	Wasserversorgung	0,440% EURIBOR	EUR	01.01.2005 - 31.12.2025
10008 12	853010	Kommunalkredit Austria AG/AT 112435	Klosterareal	Migazzi-Haus	0,470% EURIBOR	EUR	01.01.2005 - 31.12.2025
10008 13	263000	Kommunalkredit Austria AG/AT 112436	Neugest. Aussenanl. FZZ-Sport	Sportbetrieb Freizeitzentrum	0,470% EURIBOR	EUR	01.01.2005 - 31.12.2025
10008 14	523000	Kommunalkredit Austria AG/AT 112437	Lärmschutz	Lärmbekämpfung	0,470% EURIBOR	EUR	01.01.2005 - 31.12.2025
10008 15	840000	Kommunalkredit Austria AG/AT 112500	Grundankäufe 2006	Grundbesitz	0,490% EURIBOR	EUR	01.01.2006 - 31.12.2026
10008 16	853000	Kommunalkredit Austria AG/AT 112873	Sanierung Brauhausstr. 5/1+2	Wohn- und Geschäftsgebäude	0,800% EURIBOR	EUR	01.01.2006 - 31.12.2021
15688 1	853000	BAWAG P.S.K. Bank f.Arbeit u.Wirtschaft u. Ö. Postspark. 00540-008-493	San. Brauhausstr. 8/6+7	Wohn- und Geschäftsgebäude	0,137% EURIBOR	EUR	01.01.2007 - 31.12.2022
15688 2	853000	BAWAG P.S.K. Bank f.Arbeit u.Wirtschaft u. Ö. Postspark. 00540-008-507	San. Brauhausstr. 8/8+9	Wohn- und Geschäftsgebäude	0,137% EURIBOR	EUR	01.01.2007 - 31.12.2022
15688 3	612000	BAWAG P.S.K. Bank f.Arbeit u.Wirtschaft u. Ö. Postspark. 00540-008-728	2007 Straßenbau	Gemeindestraßen	0,137% EURIBOR	EUR	01.01.2007 - 31.12.2032
15688 4	850000	BAWAG P.S.K. Bank f.Arbeit u.Wirtschaft u. Ö. Postspark. 00540-008-710	2007 WVA BA 01,Mittelweg	Wasserversorgung	0,137% EURIBOR	EUR	01.01.2007 - 31.12.2032
15688 5	851000	BAWAG P.S.K. Bank f.Arbeit u.Wirtschaft u. Ö. Postspark. 00540-008-701	2007 ABA BA 05,Siedlerstr.	Abwasserbeseitigung	0,137% EURIBOR	EUR	01.01.2007 - 31.12.2032

Kontonummer Darlehensnr.	Darlehenshöhe Gesamt	Buchwert 31.12.2020	Zugang	Tilgung	Zinsen	Summe Schuldendienst	Schuldendienst- ersätze	Buchwert 31.12.2021	Kursgewinn/ -verlust	Buchwert inkl. KG/KV	Netto Schuldendienst
10008 4	724 800,00	144 960,00		36 240,00	578,39	36 818,39		108 720,00		108 720,00	36 818,39
10008 5	313 200,00	62 640,00		15 660,00	249,93	15 909,93		46 980,00		46 980,00	15 909,93
10008 7	1 500 000,00	302 158,28		75 539,57	1 206,05	76 745,62	723,86	226 618,71		226 618,71	76 021,76
10008 9	1 000 000,00	225 077,50		49 995,00	947,43	50 942,43		175 082,50		175 082,50	50 942,43
10008 10	500 000,00	112 453,50		25 003,00	473,82	25 476,82		87 450,50		87 450,50	25 476,82
10008 11	700 000,00	157 469,00		35 002,00	663,31	35 665,31		122 467,00		122 467,00	35 665,31
10008 12	608 000,00	152 000,00		30 400,00	687,80	31 087,80		121 600,00		121 600,00	31 087,80
10008 13	260 000,00	65 000,00		13 000,00	294,13	13 294,13		52 000,00		52 000,00	13 294,13
10008 14	192 000,00	48 000,00		9 600,00	217,21	9 817,21		38 400,00		38 400,00	9 817,21
10008 15	628 000,00	172 700,00		31 400,00	818,67	32 218,67		141 300,00		141 300,00	32 218,67
10008 16	313 000,00	23 352,31		23 352,31	142,55	23 494,86	6 023,46				17 471,40
15688 1	255 000,00	36 688,42		18 331,91	42,70	18 374,61	14 278,68	18 356,51		18 356,51	4 095,93
15688 2	356 000,00	51 219,90		25 592,77	59,62	25 652,39	14 579,70	25 627,13		25 627,13	11 072,69
15688 3	491 400,00	235 872,00		19 656,00	308,89	19 964,89		216 216,00		216 216,00	19 964,89
15688 4	710 900,00	341 232,00		28 436,00	446,87	28 882,87		312 796,00		312 796,00	28 882,87
15688 5	728 500,00	349 680,00		29 140,00	457,93	29 597,93		320 540,00		320 540,00	29 597,93

Kontonummer Darlehensnr.	Ansatz	Darlehensgeber/Staat Aktenzahl	Verwendungszweck Genehmigungsdatum/-vermerk	Beschluss- Datum	Zinssatz Zinsindikator	Währung	Laufzeit
15688 9	853000	BAWAG P.S.K. Bank f.Arbeit u.Wirtschaft u. Ö. Postspark. 00540-013-543	Sanierung Rathausg. 6	Wohn- und Geschäftsgebäude	0,137% EURIBOR	EUR	01.01.2008 - 31.12.2023
15688 11	612000	BAWAG P.S.K. Bank f.Arbeit u.Wirtschaft u. Ö. Postspark. 00540-013-411	2008 Straßenbau , FH-Str./Mozartg., Fabriksg.	Gemeindestraßen	0,137% EURIBOR	EUR	01.01.2008 - 31.12.2033
15688 12	851000	BAWAG P.S.K. Bank f.Arbeit u.Wirtschaft u. Ö. Postspark. 00540-013-438	2008 ABA BA 04, BT 3, FH-Str./Mozartg.,Fabriksg.	Abwasserbeseitigung	0,137% EURIBOR	EUR	01.01.2008 - 31.12.2033
15688 13	850000	BAWAG P.S.K. Bank f.Arbeit u.Wirtschaft u. Ö. Postspark. 00540-0013-420	2008 WVA BA 02, FH-Str./Mozartg.,Fabriksg.	Wasserversorgung	0,137% EURIBOR	EUR	01.01.2008 - 31.12.2033
15688 15	853000	BAWAG P.S.K. Bank f.Arbeit u.Wirtschaft u. Ö. Postspark. 00540-021-724	2009 San. Brauhausstr. 8/4+5	Wohn- und Geschäftsgebäude	0,137% EURIBOR	EUR	01.01.2009 - 31.12.2024
15688 16	612000	BAWAG P.S.K. Bank f.Arbeit u.Wirtschaft u. Ö. Postspark. 00540-021-708	2009 Straßenbau, Mühlfeldg.+Schloßmühlg.	Gemeindestraßen	0,137% EURIBOR	EUR	01.01.2009 - 31.12.2034
15688 17	612000	BAWAG P.S.K. Bank f.Arbeit u.Wirtschaft u. Ö. Postspark. 00540-021-740	2009 Öffent. Beleuchtung, Mühlfeldg.+Schloßmühlg.	Gemeindestraßen	0,137% EURIBOR	EUR	01.01.2009 - 31.12.2034
15688 18	851000	BAWAG P.S.K. Bank f.Arbeit u.Wirtschaft u. Ö. Postspark. 00540-021-716	2009 ABA BA 06, Mühlfeldg.+Schloßmühlg.	Abwasserbeseitigung	0,137% EURIBOR	EUR	01.01.2009 - 31.12.2034
15688 19	850000	BAWAG P.S.K. Bank f.Arbeit u.Wirtschaft u. Ö. Postspark. 00540-021-694	2009 WVA, BA 03 Mühlfeldg.+Schloßmühlg., Buchenweg+Lindenweg	Wasserversorgung	0,137% EURIBOR	EUR	01.01.2009 - 31.12.2034
15688 21	850000	BAWAG P.S.K. Bank f.Arbeit u.Wirtschaft u. Ö. Postspark. 00540-035-083	2010 WVA BA 04, J.Haydng.,Mühlfeldg.,Buchen./Linden	Wasserversorgung	0,000% normal verzir	EUR	01.01.2010 - 31.12.2035
15688 22	851000	BAWAG P.S.K. Bank f.Arbeit u.Wirtschaft u. Ö. Postspark. 00540-035-105	2010 ABA BA 08, J.Haydng.,Mühlfeldg.	Abwasserbeseitigung	0,000% normal verzir	EUR	01.01.2010 - 31.12.2035
15688 23	612000	BAWAG P.S.K. Bank f.Arbeit u.Wirtschaft u. Ö. Postspark. 00540-035-091	2010 Straßenbau, J.Haydng.,Mühlfeldg.	Gemeindestraßen	0,000% normal verzir	EUR	01.01.2010 - 31.12.2035
15688 24	853000	BAWAG P.S.K. Bank f.Arbeit u.Wirtschaft u. Ö. Postspark. 00540-035-113	San. Linkegasse 12	Wohn- und Geschäftsgebäude	0,000% normal verzir	EUR	01.01.2010 - 31.12.2025
15688 25	240300	BAWAG P.S.K. Bank f.Arbeit u.Wirtschaft u. Ö. Postspark. 00540-052-530	Neubau Küche	Küche (f. KG und Hort)	0,407% normal verzir	EUR	01.01.2013 - 31.12.2028
15688 26	853000	BAWAG P.S.K. Bank f.Arbeit u.Wirtschaft u. Ö. Postspark. 00540-052-549	Sanierung Linkegasse 8/1+2	Wohn- und Geschäftsgebäude	0,401% normal verzir	EUR	01.01.2013 - 31.12.2028
15688 27	851000	BAWAG P.S.K. Bank f.Arbeit u.Wirtschaft u. Ö. Postspark. 00540-052-557	2013 ABA BA 09, Rathausg., Neubau PW Laxenburgerstr	Abwasserbeseitigung	0,407% normal verzir	EUR	01.01.2013 - 31.12.2038

Kontonummer Darlehensnr.	Darlehenshöhe Gesamt	Buchwert 31.12.2020	Zugang	Tilgung	Zinsen	Summe Schuldendienst	Schuldendienst- ersätze	Buchwert 31.12.2021	Kursgewinn/ -verlust	Buchwert inkl. KG/KV	Netto Schuldendienst
15688 9	235 000,00	49 595,06		16 509,55	60,62	16 570,17	10 370,70	33 085,51		33 085,51	6 199,47
15688 11	800 000,00	416 000,00		32 000,00	545,72	32 545,72		384 000,00		384 000,00	32 545,72
15688 12	590 000,00	306 800,00		23 600,00	402,47	24 002,47		283 200,00		283 200,00	24 002,47
15688 13	850 000,00	442 000,00		34 000,00	579,82	34 579,82		408 000,00		408 000,00	34 579,82
15688 15	295 500,00	78 800,00		19 700,00	119,73	19 819,73	15 750,00	59 100,00		59 100,00	4 069,73
15688 16	546 000,00	305 760,00		21 840,00	483,57	22 323,57		283 920,00		283 920,00	22 323,57
15688 17	100 000,00	56 000,00		4 000,00	88,57	4 088,57		52 000,00		52 000,00	4 088,57
15688 18	732 700,00	410 312,00		29 308,00	648,92	29 956,92		381 004,00		381 004,00	29 956,92
15688 19	434 000,00	243 040,00		17 360,00	384,38	17 744,38		225 680,00		225 680,00	17 744,38
15688 21	591 000,00	354 600,00		23 640,00		23 640,00		330 960,00		330 960,00	23 640,00
15688 22	867 000,00	520 200,00		34 680,00		34 680,00		485 520,00		485 520,00	34 680,00
15688 23	726 000,00	435 600,00		29 040,00		29 040,00		406 560,00		406 560,00	29 040,00
15688 24	600 000,00	213 388,95		42 677,80		42 677,80	23 733,06	170 711,15		170 711,15	18 944,74
15688 25	660 000,00	352 000,00		44 000,00	1 483,54	45 483,54		308 000,00		308 000,00	45 483,54
15688 26	410 000,00	225 093,48		27 716,24	938,18	28 654,42	11 316,00	197 377,24		197 377,24	17 338,42
15688 27	282 000,00	203 040,00		11 280,00	870,32	12 150,32		191 760,00		191 760,00	12 150,32

Kontonummer Darlehensnr.	Ansatz	Darlehensgeber/Staat Aktenzahl	Verwendungszweck Genehmigungsdatum/-vermerk	Beschluss- Datum	Zinssatz Zinsindikator	Währung	Laufzeit
15688 28	164000	BAWAG P.S.K. Bank f.Arbeit u.Wirtschaft u. Ö. Postspark. 0005 4005 8814	Fahrzeugankauf Feuerwehr	Förderung d.Brandbekämpfung und Brandverhütung	0,207%	EUR	01.01.2014 - normal verzir 31.12.2024
15688 29	850000	BAWAG P.S.K. Bank f.Arbeit u.Wirtschaft u. Ö. Postspark. 0005 4005 8822	WVA BA 07 2014, Bründlgasse	Wasserversorgung	0,207%	EUR	01.01.2014 - normal verzir 31.12.2024
15688 31	815000	BAWAG P.S.K. Bank f.Arbeit u.Wirtschaft u. Ö. Postspark. 0005 4005 8806	Generationenpark	Park- und Gartenanlagen	0,207%	EUR	01.01.2014 - normal verzir 31.12.2024
15688 32	853000	BAWAG P.S.K. Bank f.Arbeit u.Wirtschaft u. Ö. Postspark. 0005 4005 8830	Sanierung Linkeg. 10	Wohn- und Geschäftsgebäude	0,201%	EUR	01.01.2014 - normal verzir 31.12.2029
15688 33	612000	BAWAG P.S.K. Bank f.Arbeit u.Wirtschaft u. Ö. Postspark. 0005 4005 8857	Straßenbau 2014	Gemeindestraßen	0,207%	EUR	01.01.2014 - normal verzir 31.12.2034
15688 34	851000	BAWAG P.S.K. Bank f.Arbeit u.Wirtschaft u. Ö. Postspark. 0005 4005 8865	2014 ABA BA 10, Linkegasse	Abwasserbeseitigung	0,207%	EUR	01.01.2014 - normal verzir 31.12.2039
15688 35	240500	BAWAG P.S.K. Bank f.Arbeit u.Wirtschaft u. Ö. Postspark. 0005 4005 8849	Kindergarten Anningerpark 2014	Kindergarten Anningerpark	0,207%	EUR	01.01.2014 - normal verzir 31.12.2034
15688 36	029000	BAWAG P.S.K. Bank f.Arbeit u.Wirtschaft u. Ö. Postspark. 0005 4008 2790	2019 Umbau u. Sanierung Rathaus	2019 Umbau u. Sanierung Rathaus	0,439%	EUR	01.01.2019 - euribor6m 31.12.2039
15688 37	240500	BAWAG P.S.K. Bank f.Arbeit u.Wirtschaft u. Ö. Postspark. 0005 4008 2812	2019 Kiga Anninperpark-Erweiterung	2019 Erweiterung Kindergarten Anningerpark	0,439%	EUR	01.01.2019 - euribor6m 31.12.2039
15688 38	240600	BAWAG P.S.K. Bank f.Arbeit u.Wirtschaft u. Ö. Postspark. 0005 4008 2804	2019 Kiga Anningerpark-Erweiterung Wichtelhaus	Kindergarten Anningerpark- Erweiterung Wichtelhaus	0,439%	EUR	01.01.2019 - euribor6m 31.12.2039
15688 39	851000	BAWAG P.S.K. Bank f.Arbeit u.Wirtschaft u. Ö. Postspark. 0005 4008 2766	2019 ABA BA 13, BT3, Hauptstr., Europapl., Lindenw	2019 ABA BA 13, BT3, Hauptstr., Europapl., Lindenw	0,439%	EUR	01.01.2019 - euribor6m 31.12.2039
15688 40	850000	BAWAG P.S.K. Bank f.Arbeit u.Wirtschaft u. Ö. Postspark. 0005 4008 2774	2019 WVA BA 11, Lindenweg	2019 WVA BA 11, Lindenweg	0,439%	EUR	01.01.2019 - euribor6m 31.12.2039
31585 1	029000	Volksbank Wien AG/AT 466 8345 0053	2019 Gestaltung Vorplatz Rathaus	2019 Vorplatz Rathaus	0,510%	EUR	01.01.2019 - 31.03.2022
32256 2	853000	Erste Bank der österreichischen Sparkassen AG/AT 293 5183 3512	San. Linkeg. 16	Wohn- und Geschäftsgebäude	0,980%	EUR	01.01.2016 - normal verzir 31.12.2031

Kontonummer Darlehensnr.	Darlehenshöhe Gesamt	Buchwert 31.12.2020	Zugang	Tilgung	Zinsen	Summe Schuldendienst	Schuldendienst- ersätze	Buchwert 31.12.2021	Kursgewinn/ -verlust	Buchwert inkl. KG/KV	Netto Schuldendienst
15688 28	250 000,00	100 000,00		25 000,00	218,46	25 218,46		75 000,00		75 000,00	25 218,46
15688 29	164 000,00	65 600,00		16 400,00	143,31	16 543,31		49 200,00		49 200,00	16 543,31
15688 31	350 000,00	140 000,00		35 000,00	305,84	35 305,84		105 000,00		105 000,00	35 305,84
15688 32	480 000,00	292 845,64		32 244,60	646,97	32 891,57	12 043,96	260 601,04		260 601,04	20 847,61
15688 33	472 000,00	330 400,00		23 600,00	752,84	24 352,84		306 800,00		306 800,00	24 352,84
15688 34	744 000,00	565 440,00		29 760,00	1 293,98	31 053,98		535 680,00		535 680,00	31 053,98
15688 35	1 630 000,00	1 141 000,00		81 500,00	2 599,84	84 099,84	40 143,37	1 059 500,00		1 059 500,00	43 956,47
15688 36	442 700,00	420 565,00		22 135,00	1 847,23	23 982,23	3 692,56	398 430,00		398 430,00	20 289,67
15688 37	372 500,00	353 875,00		18 625,00	1 554,31	20 179,31		335 250,00		335 250,00	20 179,31
15688 38	372 500,00	353 875,00		18 625,00	1 554,31	20 179,31		335 250,00		335 250,00	20 179,31
15688 39	86 800,00	82 460,00		4 340,00	362,18	4 702,18		78 120,00		78 120,00	4 702,18
15688 40	170 000,00	161 500,00		8 500,00	709,35	9 209,35		153 000,00		153 000,00	9 209,35
31585 1	600 000,00	570 000,00		30 000,00	2 908,50	32 908,50		540 000,00		540 000,00	32 908,50
32256 2	475 000,00	354 697,60		30 672,12	3 571,57	34 243,69	13 138,76	324 025,48		324 025,48	21 104,93

Kontonummer Darlehensnr.	Ansatz	Darlehensgeber/Staat Aktenzahl	Verwendungszweck Genehmigungsdatum/-vermerk	Beschluss- Datum	Zinssatz Zinsindikator	Währung	Laufzeit
32256 3	612000	Erste Bank der österreichischen Sparkassen AG/AT 293 5183 3513	2017 Radwege	Radwege	0,600%	EUR	01.01.2017 - normal verzir 31.12.2037
<b>1.4.2. ... von Finanzunternehmen im Ausland</b>							
<b>1.5. ... von Sonstigen</b>							
<b>Zwischensumme</b>							
<b>2. Finanzschulden für den laufenden Aufwand</b>							
<b>2.1. ... von Trägern des öffentlichen Rechts</b>							
2.1.1. ... von Bund, Bundesfonds, Bundeskammern							
2.1.2. ... von Ländern, Landesfonds, Landeskammern							
2.1.3. ... von Gemeinden, Gemeindeverbänden, Gemeindefonds							
2.1.4. ... von Sozialversicherungsträgern							
2.1.5. ... von sonstigen Trägern des öffentlichen Rechts							
<b>2.2. ... von Beteiligungen der Gebietskörperschaft (ohne Finanzunternehmungen)</b>							
<b>2.3. ... von Unternehmen (ohne Beteiligungen und ohne Finanzunternehmungen)</b>							
<b>2.4. ... von Finanzunternehmen</b>							
<b>2.4.1. ... von Finanzunternehmen im Inland</b>							
5513 11	853000	Hypo Noe Landesbank für NÖ u. Wien AG/AT 46640 4209	2021 Sanierung Tiefgarage Laxenburgerstr./Parkstr.	2021 Sanierung Tiefgarage Laxenburgerstr./Parkstr.	0,270%	EUR	01.01.2021 - 31.12.2041
5513 12	851000	Hypo Noe Landesbank für NÖ u. Wien AG/AT 46640 4306	2021 ABA BA 14 Europaplatz, Eumigweg, Augasse	2021 ABA Europaplatz, Eumigweg, Augasse	0,270%	EUR	01.01.2021 - 31.12.2041
5513 13	850000	Hypo Noe Landesbank für NÖ u. Wien AG/AT 46640 4101	2021 WVA BA 13 Eumigw.,Eurpapl.,, Rathausg./Rathauspl.;Ring Europapl./Eumigw./H-RH;	2021 Eumigw.,Eurpapl.,Ring Europapl./Eumigw./H-RH;	0,270%	EUR	01.01.2021 - 31.12.2041
10007 2	851000	Raiffeisen Regionalbank Mödling eGen mbH/AT 1072 9754	2020 ABA BA 14 Eumigweg von Hauptstr.bis FZZ, Inliner- San. Schadensklasse 4+5	2020 ABA Europaplatz	0,500%	EUR	01.01.2020 - 31.12.2040



Kontonummer Darlehensnr.	Darlehenshöhe Gesamt	Buchwert 31.12.2020	Zugang	Tilgung	Zinsen	Summe Schuldendienst	Schuldendienst- ersätze	Buchwert 31.12.2021	Kursgewinn/ -verlust	Buchwert inkl. KG/KV	Netto Schuldendienst
32256 3	270 000,00	229 500,00		13 500,00	1 429,54	14 929,54		216 000,00		216 000,00	14 929,54
		<b>26 163 769,49</b>	<b>1 408 900,00</b>	<b>2 235 005,39</b>	<b>102 759,70</b>	<b>2 337 765,09</b>	<b>213 184,61</b>	<b>25 337 664,10</b>	<b>0,00</b>	<b>25 337 664,10</b>	<b>2 124 580,48</b>

5513 11	400 000,00		400 000,00		3,75	3,75		400 000,00		400 000,00	3,75
5513 12	422 300,00		422 300,00		7,50	7,50		422 300,00		422 300,00	7,50
5513 13	387 500,00		387 500,00		3,75	3,75		387 500,00		387 500,00	3,75
10007 2	223 100,00	223 100,00		11 155,00	1 064,19	12 219,19		211 945,00		211 945,00	12 219,19

Kontonummer Darlehensnr.	Ansatz	Darlehensgeber/Staat Aktenzahl	Verwendungszweck Genehmigungsdatum/-vermerk	Beschluss-Datum	Zinssatz Zinsindikator	Währung	Laufzeit
10007	850000	Raiffeisen Regionalbank Mödling eGen mbH/AT	2020 WVA BA 12, Laxenburgerstraße San. Ostteil, Eumigweg von Hauptstr. bis FZZ		0,500%	EUR	01.01.2020 -
3		1072 9770		2020 WVA Laxenburgerstr., Eumigweg Süd	euribor6m		31.12.2040

2.4.2. ... von Finanzunternehmen im Ausland

2.5. ... von Sonstigen

**Zwischensumme**

**SUMME (1 und 2)**

Davon ohne A85-89

Davon A85-89

Kontonummer Darlehensnr.	Darlehenshöhe Gesamt	Buchwert 31.12.2020	Zugang	Tilgung	Zinsen	Summe Schuldendienst	Schuldendienst- ersätze	Buchwert 31.12.2021	Kursgewinn/ -verlust	Buchwert inkl. KG/KV	Netto Schuldendienst
10007 3	346 700,00	346 700,00		17 335,00	1 677,28	19 012,28		329 365,00		329 365,00	19 012,28
		<b>569 800,00</b>	<b>1 209 800,00</b>	<b>28 490,00</b>	<b>2 756,47</b>	<b>31 246,47</b>	<b>0,00</b>	<b>1 751 110,00</b>	<b>0,00</b>	<b>1 751 110,00</b>	<b>31 246,47</b>
		<b>26 733 569,49</b>	<b>2 618 700,00</b>	<b>2 263 495,39</b>	<b>105 516,17</b>	<b>2 369 011,56</b>	<b>213 184,61</b>	<b>27 088 774,10</b>	<b>0,00</b>	<b>27 088 774,10</b>	<b>2 155 826,95</b>
		<b>16 502 064,51</b>	<b>1 408 900,00</b>	<b>1 245 230,30</b>	<b>68 979,69</b>	<b>1 314 209,99</b>	<b>80 316,89</b>	<b>16 665 734,21</b>	<b>0,00</b>	<b>16 665 734,21</b>	<b>1 233 893,10</b>
		<b>10 231 504,98</b>	<b>1 209 800,00</b>	<b>1 018 265,09</b>	<b>36 536,48</b>	<b>1 054 801,57</b>	<b>132 867,72</b>	<b>10 423 039,89</b>	<b>0,00</b>	<b>10 423 039,89</b>	<b>921 933,85</b>



Haftungsnachweis (Anlage 6r)



## Teil A - Haftungspositionen relevant iSd Art. 15a Vereinbarung HOG

Bezeichnung der/des Haftungsnehmerin/s oder einer Gruppe gleichartiger Haftungen	Haftungsrahmen	Stand 31.12.2020	Zugänge (+)	Abgänge (-)	Stand 31.12.2021	davon Umklassifizierungen
<b>Untergruppe 1 - Haftungen für Kredit- und Finanzinstitute</b>						
BAWAG P.S.K. Bank f.Arbeit u.Wirtschaft u. Ö. Postspark.AG - Volksschule Erweiterung	1 973 000,00	1 214 824,48	0,00	80 988,30	1 133 836,18	
BAWAG P.S.K. Bank f.Arbeit u.Wirtschaft u. Ö. Postspark.AG - Feuerwehrhaus Neubau	4 000 000,00	1 624 102,57	0,00	203 012,82	1 421 089,75	
BAWAG P.S.K. Bank f.Arbeit u.Wirtschaft u. Ö. Postspark.AG - Feuerwehrhaus Neubau Teil 2	750 000,00	337 500,00	0,00	37 500,00	300 000,00	
BAWAG P.S.K. Bank f.Arbeit u.Wirtschaft u. Ö. Postspark.AG - Zubau Volksschule 2011	278 000,00	177 920,00	0,00	11 120,00	166 800,00	
<b>Zwischensumme - Untergruppe 1</b>	<b>7 001 000,00</b>	<b>3 354 347,05</b>	<b>0,00</b>	<b>332 621,12</b>	<b>3 021 725,93</b>	
<b>Untergruppe 2 - Grundbücherlich besicherte Haftungen von Wohnbau-Darlehen</b>						
<b>Zwischensumme - Untergruppe 2</b>	<b>0,00</b>	<b>0,00</b>	<b>0,00</b>	<b>0,00</b>	<b>0,00</b>	
<b>Untergruppe 3 - Sonstige Wirtschaftshaftungen</b>						
<b>Zwischensumme - Untergruppe 3</b>	<b>0,00</b>	<b>0,00</b>	<b>0,00</b>	<b>0,00</b>	<b>0,00</b>	
<b>Summe A</b>	<b>7 001 000,00</b>	<b>3 354 347,05</b>	<b>0,00</b>	<b>332 621,12</b>	<b>3 021 725,93</b>	
<b>Haftung der staatlichen, außerbudgetären Einheiten gem. ESVG iSd Art. 15a Vereinbarung HOG</b>						
<b>Untergruppe 1 - Haftungen für Kredit- und Finanzinstitute</b>						
<b>Zwischensumme - Untergruppe 1</b>	<b>0,00</b>	<b>0,00</b>	<b>0,00</b>	<b>0,00</b>	<b>0,00</b>	
<b>Untergruppe 2 - Grundbücherlich besicherte Haftungen von Wohnbau-Darlehen</b>						
<b>Zwischensumme - Untergruppe 2</b>	<b>0,00</b>	<b>0,00</b>	<b>0,00</b>	<b>0,00</b>	<b>0,00</b>	
<b>Untergruppe 3 - Sonstige Wirtschaftshaftungen</b>						
<b>Zwischensumme - Untergruppe 3</b>	<b>0,00</b>	<b>0,00</b>	<b>0,00</b>	<b>0,00</b>	<b>0,00</b>	
<b>Summe B</b>	<b>0,00</b>	<b>0,00</b>	<b>0,00</b>	<b>0,00</b>	<b>0,00</b>	
<b>Gesamtsumme</b>	<b>7 001 000,00</b>	<b>3 354 347,05</b>	<b>0,00</b>	<b>332 621,12</b>	<b>3 021 725,93</b>	

## Teil B - Haftungspositionen nicht relevant iSd Art. 15a Vereinbarung HOG

Bezeichnung der/des Haftungsnehmerin/s oder einer Gruppe gleichartiger Haftungen	Haftungsrahmen	Stand 31.12.2020	Zugänge (+)	Abgänge (-)	Stand 31.12.2021	davon Umklassifizierungen
<b>Untergruppe 1 - Haftungen für Kredit- und Finanzinstitute</b>						
Zwischensumme - Untergruppe 1	0,00	0,00	0,00	0,00	0,00	
<b>Untergruppe 2 - Grundbücherlich besicherte Haftungen von Wohnbau-Darlehen</b>						
Zwischensumme - Untergruppe 2	0,00	0,00	0,00	0,00	0,00	
<b>Untergruppe 3 - Sonstige Wirtschaftshaftungen</b>						
Zwischensumme - Untergruppe 3	0,00	0,00	0,00	0,00	0,00	
<b>Gesamtsumme</b>	<b>0,00</b>	<b>0,00</b>	<b>0,00</b>	<b>0,00</b>	<b>0,00</b>	



Leasingspiegel (Anlage 6i)



## Finanzierungsleasing

Ansatz- oder Projektbezeichnung	Anschaffungskosten	Buchwert 31.12.2020	Buchwert 31.12.2021	Summe ausstehender Mindestleasing- zahlungen	Restlaufzeit in Jahren
ISEKI Mähtraktor SXG 326	21 000,00	1 335,28			
ISEKI Mähtraktor SXG 326	21 000,00	1 335,28			
kleine Kehrmaschine	127 200,00	28 082,69	4 020,55	4 020,55	1
kleine Kehrmaschine CityCat 2020	130 200,00	55 075,46	30 758,02	30 758,02	2
LKW mit Kran Mercedes Arocs 2543, Palfinger Kran	266 900,00	96 528,69	46 435,89	46 435,89	1
VW-LNF Crafter 50, Grünschnitt LKW	62 100,00	9 149,50			
<b>Summe</b>	<b>628 400,00</b>	<b>191 506,90</b>	<b>81 214,46</b>	<b>81 214,46</b>	

## Wirtschaftliche Unternehmungen, Betriebe, betriebsähnliche Einrichtungen gem. § 1 Abs. 2

<b>Summe</b>	<b>0,00</b>	<b>0,00</b>	<b>0,00</b>	<b>0,00</b>
--------------	-------------	-------------	-------------	-------------

## Operating Leasing

Ansatz- oder Projektbezeichnung	Grundmietzeit in Jahren	Gesamtkosten	Einmalkauti- on	Leasingentgelt (ohne laufender Kauti- on)	Laufende Kauti- on	Restlaufzeit in Jahren	Kumulierte Restzahlungen
ISEKI Mähtraktor SXG 326	6,00	21 000,00					
ISEKI Mähtraktor SXG 326	6,00	21 000,00					
kleine Kehrmaschine	6,00	127 200,00				1	
kleine Kehrmaschine CityCat 2020	6,00	130 200,00				2	
LKW mit Kran Mercedes Arocs 2543, Palfinger Kran	6,00	266 900,00				1	
VW-LNF Crafter 50, Grünschnitt LKW	6,00	62 100,00					
<b>Summe</b>		<b>628 400,00</b>	<b>0,00</b>	<b>0,00</b>	<b>0,00</b>		<b>0,00</b>

## Wirtschaftliche Unternehmungen, Betriebe, betriebsähnliche Einrichtungen gem. § 1 Abs. 2

<b>Summe</b>	<b>0,00</b>	<b>0,00</b>	<b>0,00</b>	<b>0,00</b>	<b>0,00</b>	<b>0,00</b>
--------------	-------------	-------------	-------------	-------------	-------------	-------------



Nachweis über Haushaltsrücklagen und  
Zahlungsmittelreserven (Anlage 6b)



Haushaltsrücklagen		Rücklagenstand			Rücklagenstand	Zahlungsmittelreserven		
Nr.	Verwendungszweck	31.12.2020	Zuführungen	Entnahmen	31.12.2021	31.12.2020	31.12.2021	Konto-/Sparbuchnummer
8/9990934/00005	Erneuerungsrücklage ABA 2018	0,00			0,00			ZW 704 294704
8/9990934/00006	Erneuerungsrücklage WVA 2019	0,00			0,00			ZW 705 294705
8/9990934/00007	Erneuerungsrücklage ABA 2019	0,00			0,00			ZW 706 294706
8/9990934/00008	Erneuerungsrücklage WVA 2018	0,00			0,00			ZW 707 294707
8/9990934/00009	Baukostenzuschüsse	60 012,81	5,88	60 018,69	0,00	60 012,81	0,00	ZW 701 294701
8/9990934/00026	Erneuerungsrücklage WVA 2020	112 400,00			112 400,00	112 400,00	112 400,00	ZW 708 294708
8/9990934/00027	Erneuerungsrücklage ABA 2020	127 500,00			127 500,00	127 500,00	127 500,00	ZW 709 294709
8/9990934/00028	Erneuerungsrücklage WVA 2021	0,00	112 400,00		112 400,00		112 400,00	ZW 710 294710
8/9990934/00029	Erneuerungsrücklage ABA 2021	0,00	127 500,00		127 500,00		127 500,00	ZW 711 294711
<b>Gesamtsummen</b>		<b>299 912,81</b>	<b>239 905,88</b>	<b>60 018,69</b>	<b>479 800,00</b>	<b>299 912,81</b>	<b>479 800,00</b>	





Vermögenshaushalt (Anlage 1c)



AKTIVA		Code	Endbestand 31.12.2020	Endbestand 31.12.2021	Veränderung
<b>A</b>	<b>Langfristiges Vermögen</b>	<b>10</b>	<b>126 918 113,75</b>	<b>131 779 981,39</b>	<b>4 861 867,64</b>
<b>A.I</b>	<b>Immaterielle Vermögenswerte</b>	<b>101</b>	<b>28 995,89</b>	<b>49 834,93</b>	<b>20 839,04</b>
<b>A.II</b>	<b>Sachanlagen</b>	<b>102</b>	<b>115 013 056,08</b>	<b>119 711 094,08</b>	<b>4 698 038,00</b>
A.II.1	Grundstücke, Grundstückseinrichtungen und Infrastruktur	1021	64 891 899,93	65 821 711,18	929 811,25
A.II.2	Gebäude und Bauten	1022	24 329 750,29	26 379 547,98	2 049 797,69
A.II.3	Wasser- und Abwasserbauten und -anlagen	1023	11 928 851,48	12 779 974,60	851 123,12
A.II.4	Sonderanlagen	1024	7 899 662,79	8 250 637,73	350 974,94
A.II.5	Technische Anlagen, Fahrzeuge und Maschinen	1025	3 174 993,72	3 772 541,39	597 547,67
A.II.6	Amts-, Betriebs- und Geschäftsausstattung	1026	2 450 597,96	2 369 745,04	-80 852,92
A.II.7	Kulturgüter	1027	336 936,16	336 936,16	0,00
A.II.8	Geleistete Anzahlungen für Anlagen und Anlagen in Bau	1028	363,75	0,00	-363,75
<b>A.III</b>	<b>Aktive Finanzinstrumente/Langfristiges Finanzvermögen</b>	<b>103</b>	<b>0,00</b>	<b>0,00</b>	<b>0,00</b>
A.III.1	Bis zur Endfälligkeit gehaltene Finanzinstrumente	1031	0,00	0,00	0,00
A.III.2	Zur Veräußerung verfügbare Finanzinstrumente	1032	0,00	0,00	0,00
A.III.3	Partizipations- und Hybridkapital	1033	0,00	0,00	0,00
A.III.4	Derivative Finanzinstrumente ohne Grundgeschäft	1034	0,00	0,00	0,00
<b>A.IV</b>	<b>Beteiligungen</b>	<b>104</b>	<b>11 206 370,84</b>	<b>11 293 544,59</b>	<b>87 173,75</b>
A.IV.1	Beteiligungen an verbundenen Unternehmen	1041	11 206 370,84	11 293 544,59	87 173,75
A.IV.2	Beteiligungen an assoziierten Unternehmen	1042	0,00	0,00	0,00
A.IV.3	Sonstige Beteiligungen	1043	0,00	0,00	0,00
A.IV.4	Verwaltete Einrichtungen, die der Kontrolle unterliegen	1044	0,00	0,00	0,00
<b>A.V</b>	<b>Langfristige Forderungen</b>	<b>106</b>	<b>669 690,94</b>	<b>725 507,79</b>	<b>55 816,85</b>
A.V.1	Langfristige Forderungen aus Lieferungen und Leistungen	1061	0,00	0,00	0,00
A.V.2	Langfristige Forderungen aus gewährten Darlehen	1062	0,00	0,00	0,00
A.V.3	Sonstige langfristige Forderungen	1063	669 690,94	725 507,79	55 816,85

AKTIVA		Code	Endbestand 31.12.2020	Endbestand 31.12.2021	Veränderung
<b>B</b>	<b>Kurzfristiges Vermögen</b>	<b>11</b>	<b>5 471 797,34</b>	<b>4 922 356,64</b>	<b>-549 440,70</b>
<b>B.I</b>	<b>Kurzfristige Forderungen</b>	<b>113</b>	<b>1 810 667,43</b>	<b>1 166 433,89</b>	<b>-644 233,54</b>
B.I.1	Kurzfristige Forderungen aus Lieferungen und Leistungen	1131	363 351,08	280 730,94	-82 620,14
B.I.2	Kurzfristige Forderungen aus Abgaben	1132	463 148,13	254 935,55	-208 212,58
B.I.3	Sonstige kurzfristige Forderungen	1133	0,00	0,00	0,00
B.I.4	Sonstige kurzfristige Forderungen (nicht voranschlagswirksame Gebarung)	1134	984 168,22	630 767,40	-353 400,82
<b>B.II</b>	<b>Vorräte</b>	<b>114</b>	<b>0,00</b>	<b>0,00</b>	<b>0,00</b>
B.II.1	Vorräte	1141	0,00	0,00	0,00
B.II.2	Gegebene Anzahlungen auf Vorräte	1142	0,00	0,00	0,00
<b>B.III</b>	<b>Liquide Mittel</b>	<b>115</b>	<b>3 661 129,91</b>	<b>3 755 922,75</b>	<b>94 792,84</b>
B.III.1	Kassa, Bankguthaben, Schecks	1151	3 361 217,10	3 276 122,75	-85 094,35
B.III.2	Zahlungsmittelreserven	1152	299 912,81	479 800,00	179 887,19
<b>B.IV</b>	<b>Aktive Finanzinstrumente/Kurzfristiges Finanzvermögen</b>	<b>116</b>	<b>0,00</b>	<b>0,00</b>	<b>0,00</b>
B.IV.1	Aktive Finanzinstrumente/Kurzfristiges Finanzvermögen	1160	0,00	0,00	0,00
<b>B.V</b>	<b>Aktive Rechnungsabgrenzung</b>	<b>117</b>	<b>0,00</b>	<b>0,00</b>	<b>0,00</b>
B.V.1	Aktive Rechnungsabgrenzung	1170	0,00	0,00	0,00
<b>Summe Aktiva (10 + 11)</b>			<b>132 389 911,09</b>	<b>136 702 338,03</b>	<b>4 312 426,94</b>

PASSIVA		Code	Endbestand 31.12.2020	Endbestand 31.12.2021	Veränderung
<b>C</b>	<b>Nettovermögen (Ausgleichsposten)</b>	<b>12</b>	<b>96 901 442,00</b>	<b>99 793 288,43</b>	<b>2 891 846,43</b>
<b>C.I</b>	<b>Saldo der Eröffnungsbilanz</b>	<b>121</b>	<b>82 311 723,02</b>	<b>82 311 723,02</b>	<b>0,00</b>
C.I.1	Saldo der Eröffnungsbilanz	1210	82 311 723,02	82 311 723,02	0,00
<b>C.II</b>	<b>Kumuliertes Nettoergebnis</b>	<b>122</b>	<b>3 084 435,33</b>	<b>5 709 220,82</b>	<b>2 624 785,49</b>
C.II.1	Kumuliertes Nettoergebnis	1220	3 084 435,33	5 709 220,82	2 624 785,49
<b>C.III</b>	<b>Haushaltsrücklagen</b>	<b>123</b>	<b>299 912,81</b>	<b>479 800,00</b>	<b>179 887,19</b>
C.III.1	Haushaltsrücklagen	1230	299 912,81	479 800,00	179 887,19
<b>C.IV</b>	<b>Neubewertungsrücklagen (Umbewertungskonto)</b>	<b>124</b>	<b>11 205 370,84</b>	<b>11 292 544,59</b>	<b>87 173,75</b>
C.IV.1	Neubewertungsrücklagen (Umbewertungskonto)	1240	11 205 370,84	11 292 544,59	87 173,75
<b>C.V</b>	<b>Fremdwährungsumrechnungsrücklagen</b>	<b>125</b>	<b>0,00</b>	<b>0,00</b>	<b>0,00</b>
C.V.1	Fremdwährungsumrechnungsrücklagen	1250	0,00	0,00	0,00
<b>D</b>	<b>Sonderposten Investitionszuschüsse (Kapitaltransfers)</b>	<b>13</b>	<b>4 489 117,91</b>	<b>4 979 925,72</b>	<b>490 807,81</b>
<b>D.I</b>	<b>Investitionszuschüsse</b>	<b>131</b>	<b>4 489 117,91</b>	<b>4 979 925,72</b>	<b>490 807,81</b>
D.I.1	Investitionszuschüsse von Trägern öffentlichen Rechts	1311	3 856 010,18	4 364 234,79	508 224,61
D.I.2	Investitionszuschüsse von Beteiligungen	1312	0,00	0,00	0,00
D.I.3	Investitionszuschüsse von übrigen	1313	633 107,73	615 690,93	-17 416,80
<b>E</b>	<b>Langfristige Fremdmittel</b>	<b>14</b>	<b>29 345 257,80</b>	<b>29 668 192,00</b>	<b>322 934,20</b>
<b>E.I</b>	<b>Langfristige Finanzschulden, netto</b>	<b>141</b>	<b>26 733 569,49</b>	<b>27 088 774,10</b>	<b>355 204,61</b>
E.I.1	Langfristige Finanzschulden	1411	26 733 569,49	27 088 774,10	355 204,61
E.I.2	Langfristige Forderungen aus derivativen Finanzinstrumenten mit Grundgeschäft (-)	1412	0,00	0,00	0,00
E.I.3	Langfristige Verbindlichkeiten aus derivativen Finanzinstrumenten mit Grundgeschäft	1413	0,00	0,00	0,00
<b>E.II</b>	<b>Langfristige Verbindlichkeiten</b>	<b>142</b>	<b>191 506,90</b>	<b>81 214,46</b>	<b>-110 292,44</b>
E.II.1	Langfristige Verbindlichkeiten aus Lieferungen und Leistungen	1421	0,00	0,00	0,00
E.II.2	Leasingverbindlichkeiten	1422	191 506,90	81 214,46	-110 292,44
E.II.3	Sonstige langfristige Verbindlichkeiten	1423	0,00	0,00	0,00

PASSIVA		Code	Endbestand 31.12.2020	Endbestand 31.12.2021	Veränderung
<b>E.III</b>	<b>Langfristige Rückstellungen</b>	<b>143</b>	<b>2 420 181,41</b>	<b>2 498 203,44</b>	<b>78 022,03</b>
E.III.1	Rückstellungen für Abfertigungen	1431	1 170 378,26	1 168 718,09	-1 660,17
E.III.2	Rückstellungen für Jubiläumszuwendungen	1432	1 249 803,15	1 329 485,35	79 682,20
E.III.3	Rückstellungen für Haftungen	1433	0,00	0,00	0,00
E.III.4	Rückstellungen für Sanierungen von Altlasten	1434	0,00	0,00	0,00
E.III.5	Rückstellungen für Pensionen	1435	0,00	0,00	0,00
E.III.6	Sonstige langfristige Rückstellungen	1436	0,00	0,00	0,00
<b>F</b>	<b>Kurzfristige Fremdmittel</b>	<b>15</b>	<b>1 654 093,38</b>	<b>2 260 931,88</b>	<b>606 838,50</b>
<b>F.I</b>	<b>Kurzfristige Finanzschulden, netto</b>	<b>151</b>	<b>0,00</b>	<b>0,00</b>	<b>0,00</b>
F.I.1	Kurzfristige Finanzschulden	1511	0,00	0,00	0,00
F.I.2	Kurzfristige Forderungen aus derivativen Finanzinstrumenten mit Grundgeschäft (-)	1512	0,00	0,00	0,00
F.I.3	Kurzfristige Verbindlichkeiten aus derivativen Finanzinstrumenten mit Grundgeschäft	1513	0,00	0,00	0,00
<b>F.II</b>	<b>Kurzfristige Verbindlichkeiten</b>	<b>152</b>	<b>1 654 093,38</b>	<b>2 260 931,88</b>	<b>606 838,50</b>
F.II.1	Kurzfristige Verbindlichkeiten aus Lieferungen und Leistungen	1521	1 095 703,41	2 133 487,17	1 037 783,76
F.II.2	Kurzfristige Verbindlichkeiten aus Abgaben	1522	0,00	0,00	0,00
F.II.3	Sonstige kurzfristige Verbindlichkeiten	1523	0,00	0,00	0,00
F.II.4	Sonstige kurzfristige Verbindlichkeiten (nicht voranschlagswirksame Gebarung)	1524	558 389,97	127 444,71	-430 945,26
<b>F.III</b>	<b>Kurzfristige Rückstellungen</b>	<b>153</b>	<b>0,00</b>	<b>0,00</b>	<b>0,00</b>
F.III.1	Rückstellungen für Prozesskosten	1531	0,00	0,00	0,00
F.III.2	Rückstellungen für ausstehende Rechnungen	1532	0,00	0,00	0,00
F.III.3	Rückstellungen für nicht konsumierte Urlaube	1533	0,00	0,00	0,00
F.III.4	Sonstige kurzfristige Rückstellungen	1534	0,00	0,00	0,00
<b>F.IV</b>	<b>Passive Rechnungsabgrenzung</b>	<b>154</b>	<b>0,00</b>	<b>0,00</b>	<b>0,00</b>
F.IV.1	Passive Rechnungsabgrenzung	1540	0,00	0,00	0,00
<b>Summe Passiva (12 + 13 + 14 + 15)</b>			<b>132 389 911,09</b>	<b>136 702 338,03</b>	<b>4 312 426,94</b>

Anlagenspiegel Einzelkonten (Anlage 6g)





Ansatz	MVAG	Bezeichnung	Inbetrieb-	RND	ND	Buchwert	Zugänge/	Abgänge/	Wertaufholung+/	Abschreibung	Buchwert
	Konto		nahme			31.12.2020	+ Umbuchungen -	-	Wertminderung-		31.12.2021
<b>010000</b>	<b>Gemeindeamt</b>					<b>35 601,13</b>	<b>12 244,68</b>	<b>0,00</b>	<b>0,00</b>	<b>10 188,70</b>	<b>37 657,11</b>
	<b>1010</b>	<b>Immaterielle Vermögenswerte</b>				<b>0,00</b>	<b>81,00</b>	<b>0,00</b>	<b>0,00</b>	<b>81,00</b>	<b>0,00</b>
	1/0440001/00001	Lernsoftware f. Mathematikbuch	04.11.2021			0,00	81,00	0,00	0,00	81,00	0,00
	<b>1025</b>	<b>Technische Anlagen, Fahrzeuge und Maschinen</b>				<b>0,00</b>	<b>0,00</b>	<b>0,00</b>	<b>0,00</b>	<b>0,00</b>	<b>0,00</b>
	4/0150002/11296	Mofa E-Racer (MD-2BSC)	01.01.2009	0,0	10,0	0,00	0,00	0,00	0,00	0,00	0,00
	<b>1026</b>	<b>Amts-, Betriebs- und Geschäftsausstattung</b>				<b>35 601,13</b>	<b>12 163,68</b>	<b>0,00</b>	<b>0,00</b>	<b>10 107,70</b>	<b>37 657,11</b>
	3/0110002/00003	Jalousien EDV, BGM Rathaus 2021	25.01.2021	9,0	10,0	0,00	826,98	0,00	0,00	82,70	744,28
	4/0110002/11502	Aktenvernichter	26.02.2020	8,0	10,0	804,29	0,00	0,00	0,00	89,37	714,92
	4/0110002/11506	Vorhänge Rathaus Bürgerservice	25.09.2020	8,5	10,0	2 213,81	0,00	0,00	0,00	233,03	1 980,78
	4/0110002/11507	Aktenvernichter Buchhaltung	12.10.2020	8,5	10,0	848,98	0,00	0,00	0,00	89,37	759,61
	4/0110002/11511	Garderobewand	29.10.2020	10,0	10,0	0,00	0,00	0,00	0,00	0,00	0,00
	4/0110002/11515	Vorhänge Buchhaltung	18.11.2020	10,0	10,0	0,00	0,00	0,00	0,00	0,00	0,00
	4/0110002/11528	Möbel neues Büro Hassan und Büse	05.07.2021	9,5	10,0	0,00	5 886,06	0,00	0,00	294,30	5 591,76
	4/0110002/09675	Staubsauger	01.01.2011	0,0	10,0	0,00	0,00	0,00	0,00	0,00	0,00
	4/0110002/09676	Büromöbel/ Tisch Bürgerservice	01.01.2011	0,0	10,0	0,00	0,00	0,00	0,00	0,00	0,00
	4/0110002/09677	Ventilator für Kulturabteilung	01.01.2011	0,0	10,0	0,00	0,00	0,00	0,00	0,00	0,00
	4/0110002/09678	Klimaanlage für Kulturabteilung	01.01.2012	0,0	10,0	298,71	0,00	0,00	0,00	298,71	0,00
	4/0110002/09679	Küchenzeile	01.01.2012	0,0	10,0	229,16	0,00	0,00	0,00	229,16	0,00
	4/0110002/09680	Klimaanlage für Büse/EDV	01.01.2012	0,0	10,0	374,00	0,00	0,00	0,00	374,00	0,00
	4/0110002/09681	Handauflagen	01.01.2012	0,0	10,0	186,47	0,00	0,00	0,00	186,47	0,00
	4/0110002/09682	Stellwand für Buchhaltung	01.01.2012	0,0	10,0	222,29	0,00	0,00	0,00	222,29	0,00
	4/0110002/09683	Drehstühle für Bauamt	01.01.2012	0,0	10,0	155,92	0,00	0,00	0,00	155,92	0,00
	4/0110002/09684	Klimageräte	01.01.2013	1,0	10,0	406,17	0,00	0,00	0,00	203,09	203,08
	4/0110002/09685	Drehstühle für Sekretariat	01.01.2013	1,0	10,0	244,37	0,00	0,00	0,00	122,19	122,18
	4/0110002/09686	Schreibtisch für Kultur	01.01.2013	1,0	10,0	97,70	0,00	0,00	0,00	48,85	48,85
	4/0110002/09687	Aktenvernichter	01.01.2013	1,0	10,0	91,70	0,00	0,00	0,00	45,85	45,85
	4/0110002/09688	Schrank für Buchhaltung	01.01.2013	1,0	10,0	102,24	0,00	0,00	0,00	51,12	51,12
	4/0110002/09689	künstlicher Tannenbaum	01.01.2013	1,0	10,0	234,74	0,00	0,00	0,00	117,37	117,37
	4/0110002/09690	Möbel Büse	01.01.2014	2,0	10,0	6 248,50	0,00	0,00	0,00	2 082,83	4 165,67
	4/0110002/09691	Möbel Büro Vize-BGM	01.01.2015	3,0	10,0	428,90	0,00	0,00	0,00	107,23	321,67
	4/0110002/09692	Neuausstattung BGM-Zimmer	01.01.2015	3,0	10,0	3 918,22	0,00	0,00	0,00	979,56	2 938,66
	4/0110002/09693	Aktenvernichter Personal	01.01.2015	3,0	10,0	292,35	0,00	0,00	0,00	73,09	219,26
	4/0110002/09694	Projektor Besprechungszimmer OG	01.01.2016	4,0	10,0	875,05	0,00	0,00	0,00	175,01	700,04
	4/0110002/09695	Möbel Büse	01.01.2017	5,0	10,0	3 845,95	0,00	0,00	0,00	640,99	3 204,96
	4/0110002/09696	Tisch + Sessel Besprechungszimmer EG	01.01.2017	5,0	10,0	1 344,42	0,00	0,00	0,00	224,07	1 120,35
	4/0110002/09697	Moderationstafeln	01.01.2017	5,0	10,0	513,74	0,00	0,00	0,00	85,62	428,12
	4/0110002/09698	Aktenvernichter Personal	01.01.2017	5,0	10,0	413,16	0,00	0,00	0,00	68,86	344,30
	4/0110002/09701	Thermobindeggerät	01.01.2018	6,0	10,0	294,30	0,00	0,00	0,00	42,04	252,26

Ansatz	MVAG	Bezeichnung	Inbetrieb-	RND	ND	Buchwert	Zugänge/	Abgänge/	Wertaufholung+/	Abschreibung	Buchwert
	Konto		nahme			31.12.2020	+ Umbuchungen -	-	Wertminderung-		31.12.2021
	4/0110002/09702	Beamer	01.01.2018	6,0	10,0	449,15	0,00	0,00	0,00	64,16	384,99
	4/0110002/09705	Bürossessel	01.01.2018	6,0	10,0	332,79	0,00	0,00	0,00	47,54	285,25
	4/0110002/09706	Büromöbel Abteilungsleitung Bauamt	01.01.2018	6,0	10,0	3 166,04	0,00	0,00	0,00	452,29	2 713,75
	4/0110002/09714	Klimaanlage	01.01.2008	0,0	10,0	0,00	0,00	0,00	0,00	0,00	0,00
	4/0180003/11503	Handy Amtsleiter (Lieben-Seutter)	24.02.2021	3,0	4,0	0,00	649,91	0,00	0,00	162,48	487,43
	4/0180003/11508	Handy Apple iPhone 12 Hudribusch	10.03.2021	3,0	4,0	0,00	741,58	0,00	0,00	185,40	556,18
	4/0180003/11516	Handy Motorola Edge 20 blau Pany0032SE f. Frau Hassan	29.09.2021	3,5	4,0	0,00	649,90	0,00	0,00	81,24	568,66
	4/0180003/11517	Handy Apple iPhone 12 Bauamt	06.10.2021	3,5	4,0	0,00	770,00	0,00	0,00	96,25	673,75
	4/0180003/11521	Apple iPhone 12 Pro Max 128 GB Blau für BGM	22.10.2021	3,5	4,0	0,00	989,08	0,00	0,00	123,64	865,44
	4/0180003/09699	Handy Hr. Mazuheli 2021	30.06.2021	3,0	4,0	0,00	949,05	0,00	0,00	237,26	711,79
	4/0180003/09700	Handy	01.01.2018	0,0	4,0	105,41	0,00	0,00	0,00	105,41	0,00
	4/0180003/09703	Handy Amtsleiter	01.01.2018	0,0	4,0	171,41	0,00	0,00	0,00	171,41	0,00
	4/0180003/09704	Handy BGM	01.01.2018	0,0	4,0	171,41	0,00	0,00	0,00	171,41	0,00
	4/0210001/00001	Industriewaschmaschine Rathaus	07.02.2020	8,0	10,0	2 221,76	0,00	0,00	0,00	246,86	1 974,90
	4/0340002/00002	Kaffeeautomat Rathaus	24.10.2019	7,5	10,0	3 590,40	0,00	0,00	0,00	422,40	3 168,00
	5/0100004/00002	Tresor für Liftschlüssel	08.07.2021	24,5	25,0	0,00	701,12	0,00	0,00	14,02	687,10
	5/0110002/11206	Waschmaschine	15.01.2019	7,0	10,0	402,60	0,00	0,00	0,00	50,33	352,27
	5/0180003/11207	Handy	28.06.2019	1,0	4,0	305,02	0,00	0,00	0,00	152,51	152,51
<b>016000</b>	<b>Elektronische Datenverarbeitung</b>					<b>137 797,37</b>	<b>38 534,31</b>	<b>0,00</b>	<b>0,00</b>	<b>29 191,64</b>	<b>147 140,04</b>
<b>1010</b>	<b>Immaterielle Vermögenswerte</b>					<b>24 145,89</b>	<b>21 048,31</b>	<b>0,00</b>	<b>0,00</b>	<b>209,27</b>	<b>44 984,93</b>
	1/0110002/00001	Photoshop Adobe	24.11.2020	8,5	10,0	1 988,11	0,00	0,00	0,00	209,27	1 778,84
	2/0440001/11495	Verlängerung Lizenz Firewall FZZ 2019	22.05.2019	0,0	0,0	590,70	0,00	0,00	0,00	0,00	590,70
	2/0440001/11496	Verlängerung Lizenz Firewall Bauhof 2019	22.05.2019	0,0	0,0	590,70	0,00	0,00	0,00	0,00	590,70
	2/0440001/11497	Verlängerung Linzenzen Altaro VM Backup-S 2019	31.07.2019	0,0	0,0	415,80	0,00	0,00	0,00	0,00	415,80
	2/0440001/11498	Zeiterfassung Lizenzweiterung 20 Mitarbeiter 2019	09.10.2019	0,0		682,00	0,00	0,00	0,00	0,00	682,00
	2/0440001/11499	Software f. Wasserzählerauslesung 2020	07.01.2020	0,0		5 015,18	0,00	0,00	0,00	0,00	5 015,18
	2/0440001/11503	LMR Schnittstelle Bürgerkartensystem 2020	17.12.2020	0,0		8 403,10	0,00	0,00	0,00	0,00	8 403,10
	2/0440001/11504	SQL-Lizenzen Rathaus 2021	10.06.2021			0,00	7 117,00	0,00	0,00	0,00	7 117,00
	2/0440001/11505	Lizenzweiterung Timework 15 Mitarbeiter 2021	15.07.2021			0,00	820,87	0,00	0,00	0,00	820,87
	2/0440001/11506	Lizenz SchoolFox H-Eu 2021	03.09.2021			0,00	1 056,00	0,00	0,00	0,00	1 056,00
	2/0440001/11507	Hyper-V Backup Rathaus 2021	01.10.2021			0,00	755,70	0,00	0,00	0,00	755,70
	2/0440001/11508	Lizenz Aboversion RVS Richtlinien Bauamt 2021	25.10.2021			0,00	1 699,04	0,00	0,00	0,00	1 699,04
	3/0440001/00001	MS Office Lizenzen 2019	21.11.2019	0,0		3 215,30	0,00	0,00	0,00	0,00	3 215,30
	4/0440001/00001	GemApp Erweiterung	02.10.2019	0,0		3 245,00	4 944,50	0,00	0,00	0,00	8 189,50
	4/0440001/00002	Software Baumkataster 2021	27.04.2021			0,00	4 655,20	0,00	0,00	0,00	4 655,20
<b>1026</b>	<b>Amts-, Betriebs- und Geschäftsausstattung</b>					<b>113 651,48</b>	<b>17 486,00</b>	<b>0,00</b>	<b>0,00</b>	<b>28 982,37</b>	<b>102 155,11</b>
	2/0440001/11501	Speichersystem Rathaus 2020	13.07.2020	0,0		11 865,58	0,00	0,00	0,00	0,00	11 865,58

Ansatz	MVAG	Bezeichnung	Inbetrieb-	RND	ND	Buchwert	Zugänge/	Abgänge/	Wertaufholung+/	Abschreibung	Buchwert
	Konto		nahme			31.12.2020	+ Umbuchungen -	-	Wertminderung-		31.12.2021
	4/0110002/11508	Zeiterfassungsterminal Volksschule	12.10.2020	8,5	10,0	1 489,12	0,00	0,00	0,00	156,75	1 332,37
	4/0110002/11518	Router	14.12.2020	10,0	10,0	0,00	0,00	0,00	0,00	0,00	0,00
	4/0110002/11532	Seagate IronWolf NAS HDD 4TB Festplatte RH 2021	30.08.2021	10,0	10,0	0,00	393,05	0,00	0,00	393,05	0,00
	4/0110002/09796	Elak Festplatten	01.01.2010	0,0	10,0	0,00	0,00	0,00	0,00	0,00	0,00
	4/0110002/09797	Sicherungsplatten	01.01.2011	0,0	10,0	0,00	0,00	0,00	0,00	0,00	0,00
	4/0110002/09798	Gemdat Bondrucker Büse	01.01.2011	0,0	10,0	0,00	0,00	0,00	0,00	0,00	0,00
	4/0110002/09800	Jareos Sicherungsserver	01.01.2011	0,0	10,0	0,00	0,00	0,00	0,00	0,00	0,00
	4/0110002/09801	Gemdat Server HP HD	01.01.2011	0,0	10,0	0,00	0,00	0,00	0,00	0,00	0,00
	4/0110002/09805	USV-Anlage	01.01.2012	0,0	10,0	151,36	0,00	0,00	0,00	151,36	0,00
	4/0110002/09806	Gemdat Server	01.01.2012	0,0	10,0	1 855,59	0,00	0,00	0,00	1 855,59	0,00
	4/0110002/09807	Wienerl Server	01.01.2013	1,0	10,0	218,73	0,00	0,00	0,00	109,37	109,36
	4/0110002/09809	Kartendrucker Software	01.01.2014	2,0	10,0	2 709,30	0,00	0,00	0,00	903,10	1 806,20
	4/0110002/09810	Router	01.01.2015	3,0	10,0	177,11	0,00	0,00	0,00	44,28	132,83
	4/0110002/09814	Server	01.01.2015	3,0	10,0	1 410,15	0,00	0,00	0,00	352,54	1 057,61
	4/0110002/09815	USV	01.01.2016	4,0	10,0	357,50	0,00	0,00	0,00	71,50	286,00
	4/0110002/09817	Verkabelung	01.01.2017	5,0	10,0	23 466,75	0,00	0,00	0,00	3 911,13	19 555,62
	4/0110002/09820	USV	01.01.2017	5,0	10,0	607,62	0,00	0,00	0,00	101,27	506,35
	4/0110002/09821	Server + Hardware	01.01.2017	5,0	10,0	21 532,50	0,00	0,00	0,00	3 588,75	17 943,75
	4/0180001/00003	Server für Gemeindeamt	01.10.2020	5,5	7,0	23 848,31	0,00	0,00	0,00	3 668,97	20 179,34
	4/0180001/00004	Netzwerkverteiler Rathaus	06.10.2020	5,5	7,0	3 054,07	0,00	0,00	0,00	469,86	2 584,21
	4/0180002/00002	Synology Diskstation Serverraum Rathaus 2021	18.08.2021	9,5	10,0	0,00	473,91	0,00	0,00	23,70	450,21
	4/0180003/11490	Laptop Rathaus	01.07.2020	2,5	4,0	1 519,15	0,00	0,00	0,00	434,04	1 085,11
	4/0180003/11491	KVM-Switsch Rathaus	01.07.2020	2,5	4,0	1 107,87	0,00	0,00	0,00	316,53	791,34
	4/0180003/11494	Labtops für Schulungszwecke	01.10.2020	2,5	4,0	3 359,40	0,00	0,00	0,00	959,83	2 399,57
	4/0180003/11498	Laptops Rathaus	19.11.2020	2,5	4,0	3 852,50	0,00	0,00	0,00	1 100,71	2 751,79
	4/0180003/11502	PC's 2020	31.12.2020	2,5	4,0	1 585,33	0,00	0,00	0,00	452,95	1 132,38
	4/0180003/11506	Drucker	04.03.2021	3,0	4,0	0,00	434,86	0,00	0,00	108,72	326,14
	4/0180003/11510	Notebook Kulturabteilung	27.04.2021	3,0	4,0	0,00	1 047,75	0,00	0,00	261,94	785,81
	4/0180003/11511	Monitore Rathaus	24.06.2021	4,0	4,0	0,00	726,00	0,00	0,00	726,00	0,00
	4/0180003/11513	PC's Rathaus	30.06.2021	3,0	4,0	0,00	2 997,50	0,00	0,00	749,38	2 248,12
	4/0180003/11522	Computer incl. Drucker und Router Ess.a. Räder	10.12.2021	4,0	4,0	0,00	1 621,40	0,00	0,00	1 621,40	0,00
	4/0180003/09799	Cerberus PCs	01.01.2011	0,0	4,0	0,00	0,00	0,00	0,00	0,00	0,00
	4/0180003/09803	Drucker	01.01.2012	0,0	4,0	0,00	0,00	0,00	0,00	0,00	0,00
	4/0180003/09804	Notebook	01.01.2012	0,0	4,0	0,00	0,00	0,00	0,00	0,00	0,00
	4/0180003/09808	Laptops 2021	22.02.2021	3,0	4,0	0,00	1 093,17	0,00	0,00	273,29	819,88
	4/0180003/09811	I Phones	01.01.2015	0,0	4,0	0,00	0,00	0,00	0,00	0,00	0,00
	4/0180003/09812	I Pads	01.01.2015	0,0	4,0	0,00	0,00	0,00	0,00	0,00	0,00
	4/0180003/09813	A0 Drucker Bauamt	01.01.2015	0,0	4,0	0,00	0,00	0,00	0,00	0,00	0,00
	4/0180003/09816	PCs	01.01.2016	0,0	4,0	0,00	0,00	0,00	0,00	0,00	0,00

Ansatz	MVAG Konto	Bezeichnung	Inbetrieb- nahme	RND	ND	Buchwert 31.12.2020	Zugänge/ + Umbuchungen	Abgänge/ -	Wertaufholung+/ Wertminderung-	Abschreibung	Buchwert 31.12.2021
	4/0180003/09818	PCs	01.01.2017	0,0	4,0	0,00	0,00	0,00	0,00	0,00	0,00
	4/0180003/09819	Galaxy Tablets	01.01.2017	0,0	4,0	0,00	0,00	0,00	0,00	0,00	0,00
	4/0180003/09822	Notbooks	01.01.2018	0,0	4,0	334,12	0,00	0,00	0,00	334,12	0,00
	4/0180003/09823	Apple I Pad	01.01.2018	0,0	4,0	240,39	0,00	0,00	0,00	240,39	0,00
	4/0180003/09824	PCs	01.01.2018	0,0	4,0	637,09	0,00	0,00	0,00	637,09	0,00
	4/0180003/09825	Bildschirme	01.01.2018	0,0	4,0	139,74	0,00	0,00	0,00	139,74	0,00
	4/0180004/00004	Smartphone´s	10.12.2020	8,0	8,0	0,00	0,00	0,00	0,00	0,00	0,00
	4/0270001/11248	Zubehör Notstromversorgung Rathaus	01.12.2021	19,5	20,0	0,00	8 698,36	0,00	0,00	873,40	7 824,96
	5/0180003/11208	Bildschirme	23.01.2019	1,0	4,0	4 075,83	0,00	0,00	0,00	2 037,92	2 037,91
	5/0180003/11209	Bildschirme Kultur	13.02.2019	1,0	4,0	1 742,59	0,00	0,00	0,00	871,30	871,29
	5/0180003/11210	Drucker	19.03.2019	1,0	4,0	321,75	0,00	0,00	0,00	160,88	160,87
	5/0180003/11211	I Phone XR 128GB	09.04.2019	1,0	4,0	416,63	0,00	0,00	0,00	208,32	208,31
	5/0180003/11212	Laptop	29.05.2019	1,0	4,0	430,37	0,00	0,00	0,00	215,19	215,18
	5/0180003/11498	Netzwerkverteiler	23.08.2019	1,5	4,0	1 145,03	0,00	0,00	0,00	458,01	687,02
<b>029000</b>	<b>Amtsgebäude</b>					<b>3 861 063,65</b>	<b>0,00</b>	<b>0,00</b>	<b>0,00</b>	<b>124 239,52</b>	<b>3 736 824,13</b>
	<b>1021</b>	<b>Grundstücke, Grundstückseinrichtungen und Infrastruktur</b>				<b>801 839,98</b>	<b>0,00</b>	<b>0,00</b>	<b>0,00</b>	<b>25 455,24</b>	<b>776 384,74</b>
	2/0040001/11392	Vorplatz Rathaus 2019	23.09.2019	30,5	33,0	801 839,98	0,00	0,00	0,00	25 455,24	776 384,74
	<b>1022</b>	<b>Gebäude und Bauten</b>				<b>2 665 461,51</b>	<b>0,00</b>	<b>0,00</b>	<b>0,00</b>	<b>66 484,91</b>	<b>2 598 976,60</b>
	2/0060001/11407	Rathaus Sanierung und Umbau 2019	18.09.2019	47,5	50,0	2 196 595,14	0,00	0,00	0,00	45 290,62	2 151 304,52
	2/0060001/11451	Umbau Bürgerservice 2017 Rathaus	01.01.2017	28,0	33,0	17 142,09	0,00	0,00	0,00	591,11	16 550,98
	2/0060001/11454	Sanierung Rathaus 2018	01.12.2018	29,5	33,0	406 537,56	0,00	0,00	0,00	13 329,10	393 208,46
	2/0130002/11462	Löschanlage Serverraum Rathaus 2020	23.12.2020	8,5	10,0	28 423,75	0,00	0,00	0,00	2 991,97	25 431,78
	3/0100005/00001	Möblierung Duschaum Keller Rathaus 2019	15.10.2019	7,5	10,0	1 274,28	0,00	0,00	0,00	149,92	1 124,36
	3/0100005/00002	Garderobe Kultur und Personal Rathaus 2019	26.11.2019	7,5	10,0	404,76	0,00	0,00	0,00	47,62	357,14
	4/0100005/00001	Geschirrschrank Foyer Rathaus 2019	30.10.2019	7,5	10,0	1 339,56	0,00	0,00	0,00	157,60	1 181,96
	4/0110001/00001	Grobabstreifer Haupteingang Rathaus 2019	08.11.2019	2,5	5,0	1 583,43	0,00	0,00	0,00	452,41	1 131,02
	4/0110001/00002	Eingangsmatte Rathaus 2019	02.12.2019	2,5	5,0	2 360,21	0,00	0,00	0,00	674,35	1 685,86
	5/0110001/00001	Bodenbelag thermische Sanierung Rathaus 2019	04.10.2019	2,5	5,0	9 800,73	0,00	0,00	0,00	2 800,21	7 000,52
	<b>1024</b>	<b>Sonderanlagen</b>				<b>332 572,88</b>	<b>0,00</b>	<b>0,00</b>	<b>0,00</b>	<b>13 581,40</b>	<b>318 991,48</b>
	2/0040003/00001	Vorplatz Rathaus "Energiewelle" 2019	07.10.2019	67,5	70,0	212 567,04	0,00	0,00	0,00	3 103,17	209 463,87
	2/0060001/11452	Brandmeldeanlage 2017 Rathaus	01.01.2018	29,0	33,0	14 879,94	0,00	0,00	0,00	496,00	14 383,94
	2/0060001/11453	Brandmeldeanlage 2018 Rathaus	01.01.2018	29,0	33,0	3 150,14	0,00	0,00	0,00	105,00	3 045,14
	2/0270002/11449	E-Ladestation Rathaus-Vorplatz 2020	02.03.2020	13,0	15,0	2 895,20	0,00	0,00	0,00	206,80	2 688,40
	3/0040001/00005	Schrankenanlage Rathaus 2020	06.03.2020	31,0	33,0	10 341,91	0,00	0,00	0,00	323,18	10 018,73
	3/0040010/00001	Sitzflächen Vorplatz Rathaus 2019-2020	04.12.2019	7,5	10,0	71 691,34	0,00	0,00	0,00	8 434,28	63 257,06
	3/0050001/00001	Stufen-Brunnen Vorplatz Rathaus 2019	11.10.2019	30,5	33,0	13 387,50	0,00	0,00	0,00	425,00	12 962,50

Ansatz	MVAG Konto	Bezeichnung	Inbetrieb- nahme	RND	ND	Buchwert 31.12.2020	Zugänge/ + Umbuchungen	Abgänge/ -	Wertaufholung+/ Wertminderung-	Abschreibung	Buchwert 31.12.2021
	3/0290002/00001	Fahnenmasten Vorplatz Rathaus 2019	16.12.2019	6,5	9,0	3 659,81	0,00	0,00	0,00	487,97	3 171,84
	<b>1026</b>	<b>Amts-, Betriebs- und Geschäftsausstattung</b>				<b>175 529,12</b>	<b>0,00</b>	<b>0,00</b>	<b>0,00</b>	<b>21 191,97</b>	<b>154 337,15</b>
	3/0110002/00001	Schließanlage Rathaus 2019-2020	16.12.2019	7,5	10,0	19 657,95	0,00	0,00	0,00	2 312,70	17 345,25
	3/0130002/00001	Alarmanlage Rathaus 2019	11.12.2019	7,5	10,0	6 129,80	0,00	0,00	0,00	721,15	5 408,65
	4/0100001/00001	Pendelregistratur Bauamt 2019	01.01.2019	7,0	10,0	17 889,68	0,00	0,00	0,00	2 236,21	15 653,47
	4/0100001/00002	Büromöbel Bürgerservice 2019	01.01.2019	7,0	10,0	30 852,28	0,00	0,00	0,00	3 856,54	26 995,74
	4/0100001/00003	Möbel Büro Finanzverwaltung 2019	01.01.2019	7,0	10,0	14 986,69	0,00	0,00	0,00	1 873,34	13 113,35
	4/0100001/00004	Möbel Büro Personal 2019	01.01.2019	7,0	10,0	4 630,28	0,00	0,00	0,00	578,79	4 051,49
	4/0100005/00002	Möbel EDV-Zimmer 2019	05.11.2019	7,5	10,0	12 447,37	0,00	0,00	0,00	1 464,40	10 982,97
	4/0100005/00005	Schiebetürenschränk Bauamt 2020	15.06.2020	8,0	10,0	758,02	0,00	0,00	0,00	84,22	673,80
	4/0110002/11494	Möbel Aufenthaltsbereich Rathaus	24.10.2019	7,5	10,0	9 019,14	0,00	0,00	0,00	1 061,08	7 958,06
	4/0110002/11516	Wandgestaltung Rathaus	24.11.2020	10,0	10,0	0,00	0,00	0,00	0,00	0,00	0,00
	4/0320001/00001	Kamera Sony RX 100 Set Büse	24.09.2019	3,5	6,0	418,68	0,00	0,00	0,00	93,04	325,64
	5/0100002/00003	Stühle für neuen Bürgersaal	10.10.2019	5,0	5,0	0,00	0,00	0,00	0,00	0,00	0,00
	5/0100004/00001	Schlüsseltresore f. Nebeneingänge Rathaus	11.10.2019	25,0	25,0	0,00	0,00	0,00	0,00	0,00	0,00
	5/0100005/00001	Tische u. Stühle neuer Sitzungssaal Rathaus 2019	23.09.2019	7,5	10,0	58 739,23	0,00	0,00	0,00	6 910,50	51 828,73
	5/0100005/00004	Rathaus Schreibtische	11.12.2019	10,0	10,0	0,00	0,00	0,00	0,00	0,00	0,00
	5/0110002/11495	Möbel Buchhaltung	16.10.2019	10,0	10,0	0,00	0,00	0,00	0,00	0,00	0,00
	<b>1311</b>	<b>Investitionszuschüsse von Trägern öffentlichen Rechts</b>				<b>-114 339,84</b>	<b>0,00</b>	<b>0,00</b>	<b>0,00</b>	<b>-2 474,00</b>	<b>-111 865,84</b>
	2/0040001/11393	KT Vorplatz Rathaus Landesförderung Stadterneuerung 20	27.04.2020	30,5	32,5	-10 467,69	0,00	0,00	0,00	-332,31	-10 135,38
	2/0060001/11462	KT Umbau und Sanierung Rathaus 2020	22.12.2020	47,5	49,0	-103 872,15	0,00	0,00	0,00	-2 141,69	-101 730,46
<b>164000</b>		<b>Förderung d.Brandbekämpfung und Brandverhütung</b>				<b>1 275 012,97</b>	<b>25 540,12</b>	<b>0,00</b>	<b>0,00</b>	<b>64 863,37</b>	<b>1 235 689,72</b>
	<b>1022</b>	<b>Gebäude und Bauten</b>				<b>5 508,10</b>	<b>0,00</b>	<b>0,00</b>	<b>0,00</b>	<b>579,80</b>	<b>4 928,30</b>
	2/0130002/11464	Videoanlage/Überwachungsanlage FFW 2020	30.12.2020	8,5	10,0	5 508,10	0,00	0,00	0,00	579,80	4 928,30
	<b>1025</b>	<b>Technische Anlagen, Fahrzeuge und Maschinen</b>				<b>1 545 381,77</b>	<b>20 359,72</b>	<b>0,00</b>	<b>0,00</b>	<b>67 913,21</b>	<b>1 497 828,28</b>
	4/0130001/00001	Geräterucksack für neues Fahrzeug 2019	08.10.2019	2,5	5,0	282,66	0,00	0,00	0,00	80,76	201,90
	4/0150002/11299	Rüstfahrzeug 2008	01.01.2008	11,0	25,0	0,00	0,00	0,00	0,00	0,00	0,00
	4/0150002/11300	Fiat Doblo (MD-248GM) 2011	01.01.2011	0,0	10,0	0,00	0,00	0,00	0,00	0,00	0,00
	4/0150002/11301	Hilfeleistungsfz. HLF 3 (MD-496HG) 2013	01.01.2013	16,0	25,0	161 068,06	0,00	0,00	0,00	9 474,59	151 593,47
	4/0150002/11302	HLF 3 2015	01.01.2015	18,0	25,0	244 285,72	0,00	0,00	0,00	12 857,14	231 428,58
	4/0150002/11303	Drehleiter 2018	01.01.2018	21,0	25,0	412 434,00	0,00	0,00	0,00	18 747,00	393 687,00
	4/0150002/11523	Feuerwehrauto HLF 2 2019	28.10.2019	22,5	25,0	177 190,57	0,00	0,00	0,00	7 540,02	169 650,55
	4/0150002/11524	Abschleppfahrzeug 2019	09.12.2019	22,5	25,0	235 000,00	0,00	0,00	0,00	10 000,00	225 000,00
	4/0150002/11532	Feuerwehrauto HLF 4 2020-2021	13.11.2021	24,5	25,0	300 000,00	0,00	0,00	0,00	6 000,00	294 000,00
	4/0240001/09878	Spezialsauger	09.12.2019	7,5	10,0	1 734,51	0,00	0,00	0,00	204,06	1 530,45
	4/0240001/09898	Kompressoranlage PE400-VE Feuerwehr 2021	27.12.2021	9,5	10,0	0,00	18 552,53	0,00	0,00	927,63	17 624,90

Ansatz	MVAG	Bezeichnung	Inbetrieb-	RND	ND	Buchwert	Zugänge/	Abgänge/	Wertaufholung+/	Abschreibung	Buchwert
	Konto		nahme			31.12.2020	+ Umbuchungen -	-	Wertminderung-		31.12.2021
4/0290001/11214		Atenschutzmaske	18.02.2019	5,0	8,0	416,31	0,00	0,00	0,00	69,39	346,92
4/0290001/11215		Handfunkgerät	18.02.2019	5,0	8,0	1 917,36	0,00	0,00	0,00	319,56	1 597,80
4/0290001/11216		Pumpe Gasmessgerät	28.02.2019	5,0	8,0	325,18	0,00	0,00	0,00	54,20	270,98
4/0290001/11217		Atenschutzmasken	28.02.2019	5,0	8,0	1 485,29	0,00	0,00	0,00	247,55	1 237,74
4/0290001/11218		Atenschutzmasken	09.05.2019	5,0	8,0	410,13	0,00	0,00	0,00	68,36	341,77
4/0290001/11219		Schläuche für Ölsperre	09.05.2019	5,0	8,0	497,43	0,00	0,00	0,00	82,91	414,52
4/0290001/11220		Zurrgurte	09.05.2019	5,0	8,0	359,91	0,00	0,00	0,00	59,99	299,92
4/0290001/11222		Swissphones und Handfunkgeräte	04.07.2019	5,5	8,0	1 531,40	0,00	0,00	0,00	235,60	1 295,80
4/0290001/11248		Türöffnungs-Werkzeug für Geräterucksack im Fahrzeug	13.11.2019	5,5	8,0	490,52	0,00	0,00	0,00	75,46	415,06
4/0290001/11268		Winkelschleifer, Schlagschrauber Freiw. Feuerwehr 2020	01.12.2020	6,5	8,0	857,25	0,00	0,00	0,00	114,30	742,95
4/0290001/11269		Sprungretter Freiw. Feuerwehr 2020	01.12.2020	6,5	8,0	700,31	0,00	0,00	0,00	93,37	606,94
4/0290001/11270		Handlampe Freiw. Feuerwehr 2020	01.12.2020	6,5	8,0	768,69	0,00	0,00	0,00	102,49	666,20
4/0290001/11275		Rettungskettensäge Stihl, FFW 2020	30.12.2020	6,5	8,0	2 692,72	0,00	0,00	0,00	359,03	2 333,69
4/0290001/11280		Milwaukee M18 Vario Set FFW 2020	30.12.2020	6,5	8,0	933,75	0,00	0,00	0,00	124,50	809,25
4/0290001/11281		Werkzeugkoffer FFW 2020	30.12.2020	8,0	8,0	0,00	0,00	0,00	0,00	0,00	0,00
4/0300001/00004		Gasmessgerät Freiw. Feuerwehr 2020	01.12.2020	12,0	12,0	0,00	0,00	0,00	0,00	0,00	0,00
4/0300001/00006		Gasmessgerät X-am 8000 Feuerwehr 2021	27.12.2021	11,5	12,0	0,00	1 807,19	0,00	0,00	75,30	1 731,89
<b>1026</b>		<b>Amts-, Betriebs- und Geschäftsausstattung</b>				<b>49 243,10</b>	<b>5 180,40</b>	<b>0,00</b>	<b>0,00</b>	<b>12 210,36</b>	<b>42 213,14</b>
2/0130002/11465		Alarmanlage FFW 2020	30.12.2020	8,5	10,0	2 235,92	2 149,01	0,00	0,00	461,57	3 923,36
4/0110002/11223		Tischplatten	09.05.2019	7,0	10,0	345,60	0,00	0,00	0,00	43,20	302,40
4/0110002/11493		Funkgerät	06.08.2019	7,5	10,0	459,00	0,00	0,00	0,00	54,00	405,00
4/0110002/11525		Wärmebildkamera	17.06.2021	9,0	10,0	0,00	3 031,39	0,00	0,00	303,14	2 728,25
4/0110002/09747		Handfunkgerät + Pager	01.01.2010	0,0	10,0	0,00	0,00	0,00	0,00	0,00	0,00
4/0110002/09749		Schlüsselbox	01.01.2011	0,0	10,0	0,00	0,00	0,00	0,00	0,00	0,00
4/0110002/09750		Dyson Airblade AB03	01.01.2012	0,0	10,0	95,87	0,00	0,00	0,00	95,87	0,00
4/0110002/09751		Gurt + Rettungsleinen	01.01.2012	0,0	10,0	161,20	0,00	0,00	0,00	161,20	0,00
4/0110002/09752		Motorola Handfunkgerät	01.01.2012	0,0	10,0	52,00	0,00	0,00	0,00	52,00	0,00
4/0110002/09753		Motorola Fahrzeugfunkgerät	01.01.2012	0,0	10,0	65,40	0,00	0,00	0,00	65,40	0,00
4/0110002/09754		Benzin Motorsäge + Kette	01.01.2012	0,0	10,0	145,46	0,00	0,00	0,00	145,46	0,00
4/0110002/09755		Spiegel	01.01.2013	1,0	10,0	131,43	0,00	0,00	0,00	65,72	65,71
4/0110002/09756		Schilder, Tafel, Fahnenmast	01.01.2013	1,0	10,0	570,29	0,00	0,00	0,00	285,15	285,14
4/0110002/09757		Defibrillator 2013	01.01.2013	1,0	10,0	446,22	0,00	0,00	0,00	223,11	223,11
4/0110002/09758		Funkgeräte	01.01.2013	1,0	10,0	865,00	0,00	0,00	0,00	432,50	432,50
4/0110002/09759		Rasenmäher	01.01.2013	1,0	10,0	341,60	0,00	0,00	0,00	170,80	170,80
4/0110002/09760		Swissphone	01.01.2013	1,0	10,0	1 464,90	0,00	0,00	0,00	732,45	732,45
4/0110002/09761		Fröch Ladegerät	01.01.2013	1,0	10,0	331,83	0,00	0,00	0,00	165,92	165,91
4/0110002/09762		Dräger Atemschutz	01.01.2013	1,0	10,0	647,43	0,00	0,00	0,00	323,72	323,71
4/0110002/09763		Banner Starterbatterien	01.01.2013	1,0	10,0	110,92	0,00	0,00	0,00	55,46	55,46

Ansatz	MVAG	Bezeichnung	Inbetrieb-	RND	ND	Buchwert	Zugänge/	Abgänge/	Wertaufholung+/	Abschreibung	Buchwert
	Konto		nahme			31.12.2020	+ Umbuchungen -	-	Wertminderung-		31.12.2021
4/0110002/09764		Eurosignal LED-Leuchten	01.01.2013	1,0	10,0	329,63	0,00	0,00	0,00	164,82	164,81
4/0110002/09765		Tetron Handfunkgeräte	01.01.2013	1,0	10,0	214,81	0,00	0,00	0,00	107,41	107,40
4/0110002/09766		Handfunkgeräte	01.01.2014	2,0	10,0	2 241,00	0,00	0,00	0,00	747,00	1 494,00
4/0110002/09767		Fahrzeugfunkgeräte	01.01.2014	2,0	10,0	1 740,00	0,00	0,00	0,00	580,00	1 160,00
4/0110002/09768		Handfunkgeräte	01.01.2015	3,0	10,0	1 394,40	0,00	0,00	0,00	348,60	1 045,80
4/0110002/09769		Pager	01.01.2015	0,0	10,0	0,00	0,00	0,00	0,00	0,00	0,00
4/0110002/09770		Druckbegrenzg.ventil	01.01.2015	3,0	10,0	362,37	0,00	0,00	0,00	90,59	271,78
4/0110002/09771		Stahlrohr	01.01.2016	4,0	10,0	211,15	0,00	0,00	0,00	42,23	168,92
4/0110002/09772		Funkgeräte	01.01.2016	4,0	10,0	454,50	0,00	0,00	0,00	90,90	363,60
4/0110002/09773		Schutzwasserpumpe	01.01.2016	4,0	10,0	245,92	0,00	0,00	0,00	49,18	196,74
4/0110002/09774		Trockenschrank	01.01.2016	4,0	10,0	1 519,39	0,00	0,00	0,00	303,88	1 215,51
4/0110002/09775		Funkgeräte	01.01.2016	4,0	10,0	961,75	0,00	0,00	0,00	192,35	769,40
4/0110002/09776		Bergetraverse	01.01.2016	4,0	10,0	712,56	0,00	0,00	0,00	142,51	570,05
4/0110002/09777		Reinigungsautomat Masken	01.01.2016	4,0	10,0	2 999,84	0,00	0,00	0,00	599,97	2 399,87
4/0110002/09778		Pager	01.01.2017	5,0	10,0	712,77	0,00	0,00	0,00	118,80	593,97
4/0110002/09779		Wärmebildkamera	01.01.2017	5,0	10,0	1 316,44	0,00	0,00	0,00	219,41	1 097,03
4/0110002/09780		Handfunkgerät	01.01.2017	5,0	10,0	256,20	0,00	0,00	0,00	42,70	213,50
4/0110002/09781		Aufsatz Kärcher	01.01.2017	5,0	10,0	352,05	0,00	0,00	0,00	58,68	293,37
4/0110002/09782		Geradschleifer	01.01.2017	5,0	10,0	314,37	0,00	0,00	0,00	52,40	261,97
4/0110002/09783		Lade-Erhaltungsgerät	01.01.2017	5,0	10,0	502,41	0,00	0,00	0,00	83,74	418,67
4/0110002/09784		Handlampen	01.01.2018	0,0	10,0	0,00	0,00	0,00	0,00	0,00	0,00
4/0110002/09785		Sondersignalkoffer	01.01.2018	6,0	10,0	1 713,98	0,00	0,00	0,00	244,85	1 469,13
4/0110002/09786		Nass- und Trockensauger	01.01.2018	6,0	10,0	489,81	0,00	0,00	0,00	69,97	419,84
4/0110002/09787		Messgerät Drehleiterstandort	01.01.2018	6,0	10,0	1 661,83	0,00	0,00	0,00	237,40	1 424,43
4/0110002/09788		Stromerzeuger	01.01.2018	6,0	10,0	882,00	0,00	0,00	0,00	126,00	756,00
4/0110002/09789		Funkgerät	01.01.2018	6,0	10,0	804,58	0,00	0,00	0,00	114,94	689,64
4/0110002/09790		Pager	01.01.2018	6,0	10,0	1 212,75	0,00	0,00	0,00	173,25	1 039,50
4/0110002/09791		Funkgerät	01.01.2018	6,0	10,0	472,50	0,00	0,00	0,00	67,50	405,00
4/0110002/09792		Pressluftatmer	01.01.2018	6,0	10,0	803,44	0,00	0,00	0,00	114,78	688,66
4/0110002/09793		Kraftstoffrolly	01.01.2018	6,0	10,0	665,00	0,00	0,00	0,00	95,00	570,00
4/0110002/09794		Masken	01.01.2018	6,0	10,0	1 855,50	0,00	0,00	0,00	265,07	1 590,43
4/0180003/09748		Handy	01.01.2011	0,0	4,0	0,00	0,00	0,00	0,00	0,00	0,00
5/0100002/00001		Relaxschaukel	02.10.2019	2,5	5,0	2 450,00	0,00	0,00	0,00	700,00	1 750,00
5/0110002/11494		Defibrillator 2019	06.08.2019	7,5	10,0	1 321,51	0,00	0,00	0,00	155,47	1 166,04
5/0180001/11492		Server	06.08.2019	4,5	7,0	3 928,57	0,00	0,00	0,00	714,29	3 214,28
5/0410001/00003		LED-Anzeiger FFW 2020	31.12.2020	3,5	5,0	5 670,00	0,00	0,00	0,00	1 260,00	4 410,00
<b>1311</b>		<b>Investitionszuschüsse von Trägern öffentlichen Rechts</b>				<b>-325 120,00</b>	<b>0,00</b>	<b>0,00</b>	<b>0,00</b>	<b>-15 840,00</b>	<b>-309 280,00</b>
4/0150002/11527		KT Drehleiter FFW 2018, Landesförderung	01.01.2018	21,0	25,0	-220 000,00	0,00	0,00	0,00	-10 000,00	-210 000,00

Ansatz	MVAG Konto	Bezeichnung	Inbetrieb- nahme	RND	ND	Buchwert 31.12.2020	Zugänge/ + Umbuchungen -	Abgänge/	Wertaufholung+/ Wertminderung-	Abschreibung	Buchwert 31.12.2021
	4/0150002/11528	KT HLF 3, FFW, 2013, Landesförderung	01.01.2013	16,0	25,0	-49 640,00	0,00	0,00	0,00	-2 920,00	-46 720,00
	4/0150002/11529	KT HLF 3, FFW, 2015, Landesförderung	01.01.2015	18,0	25,0	-55 480,00	0,00	0,00	0,00	-2 920,00	-52 560,00
<b>180000</b>	<b>Zivilschutz</b>					<b>77 543,25</b>	<b>7 102,45</b>	<b>0,00</b>	<b>0,00</b>	<b>5 009,08</b>	<b>79 636,62</b>
	<b>1025</b>	<b>Technische Anlagen, Fahrzeuge und Maschinen</b>				<b>77 543,25</b>	<b>7 102,45</b>	<b>0,00</b>	<b>0,00</b>	<b>5 009,08</b>	<b>79 636,62</b>
	4/0130002/00003	Sirene am ABB Gelände 2020	23.12.2020	8,5	10,0	10 881,93	0,00	0,00	0,00	1 145,47	9 736,46
	4/0190003/00002	Unterwasserpumpen	05.10.2021	9,5	10,0	0,00	7 102,45	0,00	0,00	355,12	6 747,33
	4/0270001/11247	Material f. Notstromaggregat Zivilschutz	10.02.2020	18,0	20,0	66 661,32	0,00	0,00	0,00	3 508,49	63 152,83
<b>211000</b>	<b>Volksschule</b>					<b>2 481 768,91</b>	<b>200 603,60</b>	<b>4 538,00</b>	<b>0,00</b>	<b>115 451,78</b>	<b>2 562 382,73</b>
	<b>1022</b>	<b>Gebäude und Bauten</b>				<b>2 226 044,44</b>	<b>143 679,05</b>	<b>0,00</b>	<b>0,00</b>	<b>52 029,59</b>	<b>2 317 693,90</b>
	2/0060001/11409	Volksschule Versickerung 2019	18.11.2019	47,5	50,0	3 438,28	0,00	0,00	0,00	70,89	3 367,39
	2/0060001/11458	Zubau Volksschule 2020	27.05.2020	48,0	50,0	1 543 993,48	1 076,70	0,00	0,00	31 521,17	1 513 549,01
	2/0060001/11459	Volksschule Fassade Süd 2020	26.08.2020	48,5	50,0	42 914,28	0,00	0,00	0,00	866,96	42 047,32
	2/0060001/11463	Volksschule Dachsanierung und Instandsetzung 2020	01.01.2020	48,0	50,0	502 776,16	0,00	0,00	0,00	10 260,74	492 515,42
	2/0060001/11465	Volksschule Stiegeengeländer 2021	19.08.2021	49,5	50,0	0,00	90 849,38	0,00	0,00	908,49	89 940,89
	2/0120001/00001	Photovoltaikanlage Volksschule 2021	23.03.2021	14,0	15,0	0,00	27 421,74	0,00	0,00	1 828,12	25 593,62
	2/0340002/09262	Umbau Schulküche Volksschule 2021	07.04.2021	9,0	10,0	0,00	19 579,47	0,00	0,00	1 957,95	17 621,52
	3/0060001/00001	Zubau Volksschule Statik 2019	21.11.2019	47,5	50,0	27 022,46	0,00	0,00	0,00	557,16	26 465,30
	3/0060001/00002	Volksschule Zubau Projektvorbereitung und Planung 2019	17.12.2019	47,5	50,0	63 200,71	0,00	0,00	0,00	1 303,11	61 897,60
	3/0060001/00003	Volksschule Gärtnerische Gestaltung 2020	16.03.2020	48,0	50,0	23 301,17	0,00	0,00	0,00	475,53	22 825,64
	4/0110002/11513	Schrankwände f. Klassen Volksschule	12.11.2020	8,5	10,0	19 397,90	0,00	0,00	0,00	2 041,88	17 356,02
	5/0110002/11508	Geschirrspüler VS Küche	30.07.2021	9,5	10,0	0,00	4 751,76	0,00	0,00	237,59	4 514,17
	<b>1026</b>	<b>Amts-, Betriebs- und Geschäftsausstattung</b>				<b>255 724,47</b>	<b>56 924,55</b>	<b>0,00</b>	<b>0,00</b>	<b>63 584,26</b>	<b>249 064,76</b>
	2/0130002/11459	Brandmeldeanlage VS 2020	17.08.2020	8,5	10,0	12 562,22	0,00	0,00	0,00	1 322,34	11 239,88
	2/0130002/11460	Brandmeldeanlage Volksschule 2020	19.08.2020	8,5	10,0	34 315,57	0,00	0,00	0,00	3 612,17	30 703,40
	2/0330001/00001	WLAN Volksschule 2020	13.08.2020	3,5	5,0	21 254,98	0,00	0,00	0,00	4 723,33	16 531,65
	2/0440001/11509	Volksschule interaktive Lernanwendung Mehrplatzlizenzen 20	09.11.2021			0,00	474,00	0,00	0,00	0,00	474,00
	3/0290003/00001	Rutsche Volksschule 2020	29.10.2020	8,5	10,0	17 956,98	0,00	0,00	0,00	1 890,21	16 066,77
	4/0110002/11224	Teppiche	12.03.2019	7,0	10,0	993,61	0,00	0,00	0,00	124,20	869,41
	4/0110002/11225	Litfaß-Säule	04.04.2019	7,0	10,0	481,17	0,00	0,00	0,00	60,15	421,02
	4/0110002/11226	Rollbrettbahn f. Sprossenwand	09.04.2019	7,0	10,0	334,76	0,00	0,00	0,00	41,85	292,91
	4/0110002/11227	Lehrertische + Lehrersessel	16.04.2019	7,0	10,0	1 187,58	0,00	0,00	0,00	148,45	1 039,13
	4/0110002/11228	Schülertische + Schülersessel	16.04.2019	7,0	10,0	5 327,33	0,00	0,00	0,00	665,92	4 661,41
	4/0110002/11499	Staubsauger	09.12.2019	7,5	10,0	397,44	0,00	0,00	0,00	46,76	350,68
	4/0110002/11512	Möbel Lesecke VS	10.11.2020	8,5	10,0	3 401,53	0,00	0,00	0,00	358,06	3 043,47
	4/0110002/11514	Smartboards (Schultafeln)	18.11.2020	8,5	10,0	26 589,36	1 914,00	0,00	0,00	4 712,88	23 790,48
	4/0110002/11522	Beamer	04.03.2021	9,0	10,0	0,00	764,56	0,00	0,00	76,46	688,10



Ansatz	MVAG	Bezeichnung	Inbetrieb-	RND	ND	Buchwert	Zugänge/	Abgänge/	Wertaufholung+/	Abschreibung	Buchwert
	Konto		nahme			31.12.2020	+ Umbuchungen -	-	Wertminderung-		31.12.2021
4/0110002/11523		Möbel Aula Volksschule 2021	05.05.2021	10,0	10,0	0,00	7 820,75	0,00	0,00	7 820,75	0,00
4/0110002/11529		Smartboards Volksschule	15.07.2021	9,5	10,0	0,00	32 842,35	0,00	0,00	4 200,99	28 641,36
4/0110002/11530		Server Volksschule	15.07.2021	9,5	10,0	0,00	3 633,36	0,00	0,00	181,67	3 451,69
4/0110002/11541		Tische und Stühle Volksschule	24.11.2021	10,0	10,0	0,00	2 665,17	0,00	0,00	2 665,17	0,00
4/0110002/09575		Regale + Scooter Rollbrett 2010	01.01.2010	0,0	10,0	0,00	0,00	0,00	0,00	0,00	0,00
4/0110002/09576		Lehertische, Schrank, Stuhl 2010	01.01.2010	0,0	10,0	0,00	0,00	0,00	0,00	0,00	0,00
4/0110002/09578		Teppiche + Österreichteppich 2010	01.01.2010	0,0	10,0	0,00	0,00	0,00	0,00	0,00	0,00
4/0110002/09579		Spiele, Bücher, Rollbrett 2010	01.01.2010	0,0	10,0	0,00	0,00	0,00	0,00	0,00	0,00
4/0110002/09580		Kaffemaschine, Regal, Teppich 2011	01.01.2011	0,0	10,0	0,00	0,00	0,00	0,00	0,00	0,00
4/0110002/09581		Knatterfahnen 2011	01.01.2011	0,0	10,0	0,00	0,00	0,00	0,00	0,00	0,00
4/0110002/09582		Telefonanlage 2011	01.01.2011	0,0	10,0	0,00	0,00	0,00	0,00	0,00	0,00
4/0110002/09584		Noten Streicherklasse 2012	01.01.2012	0,0	10,0	99,23	0,00	0,00	0,00	99,23	0,00
4/0110002/09585		Klasseneinrichtung 2012	01.01.2012	0,0	10,0	808,46	0,00	0,00	0,00	808,46	0,00
4/0110002/09586		Leuchten für Klasse 2012	01.01.2012	0,0	10,0	170,84	0,00	0,00	0,00	170,84	0,00
4/0110002/09587		Schrankwand 2012	01.01.2012	0,0	10,0	474,38	0,00	0,00	0,00	474,38	0,00
4/0110002/09588		Vorhänge 2012	01.01.2012	0,0	10,0	719,43	0,00	0,00	0,00	719,43	0,00
4/0110002/09589		Waschmaschine 2012	01.01.2012	0,0	10,0	150,73	0,00	0,00	0,00	150,73	0,00
4/0110002/09591		Tafel 2012	01.01.2012	0,0	10,0	343,50	0,00	0,00	0,00	343,50	0,00
4/0110002/09592		Defibrillator 2013	01.01.2013	1,0	10,0	642,98	0,00	0,00	0,00	321,49	321,49
4/0110002/09593		Wandkarten 2013	01.01.2013	1,0	10,0	350,92	0,00	0,00	0,00	175,46	175,46
4/0110002/09594		Media Presenter	01.01.2013	1,0	10,0	1 303,33	0,00	0,00	0,00	651,67	651,66
4/0110002/09596		Uhren, Radios, Musikinstrumente	01.01.2013	1,0	10,0	175,77	0,00	0,00	0,00	87,89	87,88
4/0110002/09597		EDV-Schränke	01.01.2013	1,0	10,0	1 979,50	0,00	0,00	0,00	989,75	989,75
4/0110002/09598		Transportwagen	01.01.2013	1,0	10,0	533,58	0,00	0,00	0,00	266,79	266,79
4/0110002/09599		Vorhänge	01.01.2013	1,0	10,0	166,00	0,00	0,00	0,00	83,00	83,00
4/0110002/09600		EDV-Schrank	01.01.2014	2,0	10,0	3 165,19	0,00	0,00	0,00	1 055,06	2 110,13
4/0110002/09601		Trocknungswagen	01.01.2014	2,0	10,0	196,20	0,00	0,00	0,00	65,40	130,80
4/0110002/09602		Klassenausstattung	01.01.2015	3,0	10,0	2 104,32	0,00	0,00	0,00	526,08	1 578,24
4/0110002/09603		Transportwagen	01.01.2015	3,0	10,0	603,42	0,00	0,00	0,00	150,86	452,56
4/0110002/09604		EDV-Schränke	01.01.2015	3,0	10,0	6 320,80	0,00	0,00	0,00	1 580,20	4 740,60
4/0110002/09608		Spüler GTS	01.01.2015	3,0	10,0	1 858,46	0,00	0,00	0,00	464,62	1 393,84
4/0110002/09609		Kühl/Gefrierkombi GTS	01.01.2015	3,0	10,0	279,60	0,00	0,00	0,00	69,90	209,70
4/0110002/09610		Transportwagen GTS	01.01.2015	3,0	10,0	301,70	0,00	0,00	0,00	75,43	226,27
4/0110002/09611		Transportwägen	01.01.2016	0,0	10,0	0,00	0,00	0,00	0,00	0,00	0,00
4/0110002/09612		Scheuermaschine	01.01.2016	4,0	10,0	2 588,16	0,00	0,00	0,00	517,63	2 070,53
4/0110002/09613		EDV-Schränke	01.01.2016	4,0	10,0	8 086,95	0,00	0,00	0,00	1 617,39	6 469,56
4/0110002/09618		Vorhänge	01.01.2017	5,0	10,0	1 748,55	0,00	0,00	0,00	291,43	1 457,12
4/0110002/09619		Alu Vitrine	01.01.2017	5,0	10,0	1 003,95	0,00	0,00	0,00	167,33	836,62
4/0110002/09620		Tisch	01.01.2017	5,0	10,0	462,69	0,00	0,00	0,00	77,12	385,57

Ansatz	MVAG	Bezeichnung	Inbetrieb-	RND	ND	Buchwert	Zugänge/	Abgänge/	Wertaufholung+/	Abschreibung	Buchwert
	Konto		nahme			31.12.2020	+ Umbuchungen -	-	Wertminderung-		31.12.2021
4/0110002/09621		2 Tische + 3 Sessel	01.01.2017	5,0	10,0	861,93	0,00	0,00	0,00	143,66	718,27
4/0110002/09622		Schrankwand	01.01.2017	5,0	10,0	9 900,03	0,00	0,00	0,00	1 650,01	8 250,02
4/0110002/09623		Sonnensegel	01.01.2017	5,0	10,0	6 991,68	0,00	0,00	0,00	1 165,28	5 826,40
4/0110002/09624		Nestschaukel	01.01.2017	5,0	10,0	3 034,27	0,00	0,00	0,00	505,71	2 528,56
4/0110002/09625		Fernsehwagen	01.01.2018	0,0	10,0	0,00	0,00	0,00	0,00	0,00	0,00
4/0110002/09626		Vorhänge für 3 Klassen	01.01.2018	6,0	10,0	2 042,42	0,00	0,00	0,00	291,77	1 750,65
4/0110002/09627		Turngeräte	01.01.2018	6,0	10,0	1 859,38	0,00	0,00	0,00	265,63	1 593,75
4/0110002/09628		Schrankwände	01.01.2018	6,0	10,0	11 770,53	0,00	0,00	0,00	1 681,50	10 089,03
4/0110002/09629		Scooterständer	01.01.2018	6,0	10,0	1 273,94	0,00	0,00	0,00	181,99	1 091,95
4/0110002/09631		Spiele	01.01.2018	6,0	10,0	2 013,26	0,00	0,00	0,00	287,61	1 725,65
4/0110002/09719		Garderobenbank	01.01.2005	0,0	10,0	0,00	0,00	0,00	0,00	0,00	0,00
4/0110002/09720		Serverschrank + Festplatte	01.01.2006	0,0	10,0	0,00	0,00	0,00	0,00	0,00	0,00
4/0110002/09721		PC-Tische + Stühle	01.01.2006	0,0	10,0	0,00	0,00	0,00	0,00	0,00	0,00
4/0110002/09722		Schülersesseln	01.01.2007	0,0	10,0	0,00	0,00	0,00	0,00	0,00	0,00
4/0110002/09723		Garderobenbank	01.01.2007	0,0	10,0	0,00	0,00	0,00	0,00	0,00	0,00
4/0110002/09724		Tische + Sesseln	01.01.2007	0,0	10,0	0,00	0,00	0,00	0,00	0,00	0,00
4/0110002/09725		Möbel	01.01.2008	0,0	10,0	0,00	0,00	0,00	0,00	0,00	0,00
4/0110002/09726		Bodenmatten	01.01.2009	0,0	10,0	0,00	0,00	0,00	0,00	0,00	0,00
4/0110002/09727		Lehrertisch + Sessel	01.01.2009	0,0	10,0	0,00	0,00	0,00	0,00	0,00	0,00
4/0110002/09728		Ausstattung Bläserklasse	01.01.2009	0,0	10,0	0,00	0,00	0,00	0,00	0,00	0,00
4/0180001/00002		Volksschule Smartboards 2020	19.08.2020	5,5	7,0	15 456,37	0,00	0,00	0,00	2 377,90	13 078,47
4/0180003/11493		Ubiquiti EdgeSwitch Fiber VS	05.08.2020	4,0	4,0	0,00	0,00	0,00	0,00	0,00	0,00
4/0180003/11505		PC und Monitor	04.03.2021	4,0	4,0	0,00	4 267,00	0,00	0,00	4 267,00	0,00
4/0180003/09577		Bildschirme + PCs	01.01.2010	0,0	4,0	0,00	0,00	0,00	0,00	0,00	0,00
4/0180003/09590		Bildschirme	01.01.2012	0,0	4,0	0,00	0,00	0,00	0,00	0,00	0,00
4/0180003/09595		Bildschirme	01.01.2013	0,0	4,0	0,00	0,00	0,00	0,00	0,00	0,00
4/0180003/09614		Laptop	01.01.2016	0,0	4,0	0,00	0,00	0,00	0,00	0,00	0,00
4/0180003/09617		Laptop	01.01.2017	0,0	4,0	0,00	0,00	0,00	0,00	0,00	0,00
4/0180003/09630		PCs	01.01.2018	0,0	4,0	1 949,76	0,00	0,00	0,00	1 949,76	0,00
4/0210001/00003		Aufwaschmaschine Volksschule	09.10.2020	8,5	10,0	8 270,69	0,00	0,00	0,00	870,60	7 400,09
4/0240001/09880		Industriestaubsauger	03.01.2020	8,0	10,0	455,71	0,00	0,00	0,00	50,63	405,08
4/0290007/11229		Instrumente	27.06.2019	17,0	20,0	5 993,25	0,00	0,00	0,00	332,96	5 660,29
4/0290007/11490		Tuba für Bläserklassen	30.10.2019	17,5	20,0	2 775,00	0,00	0,00	0,00	150,00	2 625,00
4/0290007/11493		Tenorposaunen	14.12.2020	18,5	20,0	2 262,00	0,00	0,00	0,00	116,00	2 146,00
4/0290007/11494		Trompeten Bläserklasse	14.12.2020	18,5	20,0	2 250,30	0,00	0,00	0,00	115,40	2 134,90
4/0290007/11501		Tuba f. Bläserklasse	13.09.2021	19,5	20,0	0,00	1 529,00	0,00	0,00	38,23	1 490,77
4/0290007/09583		Violen + Cello Sets / Streicherklasse	01.01.2012	10,0	20,0	8 461,20	0,00	0,00	0,00	769,20	7 692,00
4/0290007/09605		Trompeten Bläserklasse	01.01.2015	13,0	20,0	1 463,00	0,00	0,00	0,00	104,50	1 358,50
4/0290007/09606		Cello Streicherklasse	01.01.2015	13,0	20,0	546,00	0,00	0,00	0,00	39,00	507,00

Ansatz	MVAG Konto	Bezeichnung	Inbetrieb- nahme	RND	ND	Buchwert 31.12.2020	Zugänge/ + Umbuchungen	Abgänge/ -	Wertaufholung+/ Wertminderung-	Abschreibung	Buchwert 31.12.2021
	4/0290007/09607	Tenorhörner Bläserklasse	01.01.2015	13,0	20,0	1 092,00	0,00	0,00	0,00	78,00	1 014,00
	4/0290007/09615	Violinen-Set	01.01.2016	14,0	20,0	1 331,10	0,00	0,00	0,00	88,74	1 242,36
	4/0290007/09616	Cello-Set	01.01.2016	14,0	20,0	636,75	0,00	0,00	0,00	42,45	594,30
	4/0410001/00003	Fußabstreifer Volksschule	06.10.2020	3,5	5,0	1 592,73	0,00	0,00	0,00	353,94	1 238,79
	5/0110002/11501	Schulklasseneinrichtung Volksschule	01.10.2020	10,0	10,0	0,00	0,00	0,00	0,00	0,00	0,00
	5/0110002/11513	Bewegungssitze Volksschule	30.09.2021	10,0	10,0	0,00	1 014,36	0,00	0,00	1 014,36	0,00
	<b>1311</b>	<b>Investitionszuschüsse von Trägern öffentlichen Rechts</b>				<b>0,00</b>	<b>0,00</b>	<b>4 538,00</b>	<b>0,00</b>	<b>-162,07</b>	<b>-4 375,93</b>
	2/0120001/00002	KT Photovoltaikanlage Volksschule 2021 Förderung Bund	31.12.2021	13,5	14,0	0,00	0,00	4 538,00	0,00	-162,07	-4 375,93
<b>240000</b>	<b>Kindergarten Europaplatz</b>					<b>546 975,50</b>	<b>2 711,74</b>	<b>0,00</b>	<b>0,00</b>	<b>51 095,51</b>	<b>498 591,73</b>
	<b>1021</b>	<b>Grundstücke, Grundstückseinrichtungen und Infrastruktur</b>				<b>8 173,58</b>	<b>0,00</b>	<b>0,00</b>	<b>0,00</b>	<b>263,66</b>	<b>7 909,92</b>
	2/0040001/11371	Sanierung der Gehwege Kindergarten Europaplatz 2019	01.05.2019	30,0	33,0	8 173,58	0,00	0,00	0,00	263,66	7 909,92
	<b>1022</b>	<b>Gebäude und Bauten</b>				<b>489 263,97</b>	<b>0,00</b>	<b>0,00</b>	<b>0,00</b>	<b>42 051,39</b>	<b>447 212,58</b>
	2/0060001/09051	Baukosten Kindergarten Europaplatz 1972	01.01.1972	0,0	50,0	31 176,64	0,00	0,00	0,00	31 176,64	0,00
	2/0060001/09052	Baukosten neue Gruppe Kindergarten Europaplatz 2013	01.01.2013	41,0	50,0	151 665,99	0,00	0,00	0,00	3 611,10	148 054,89
	2/0060001/09056	Zubau Turnsaal Kindergarten Europaplatz 2017	01.01.2017	45,0	50,0	17 104,41	0,00	0,00	0,00	371,84	16 732,57
	2/0060001/09081	Instandhaltung Kindergarten Europaplatz 2014	01.01.2014	42,0	50,0	7 973,98	0,00	0,00	0,00	185,44	7 788,54
	2/0060001/09260	Zubau Turnsaal 2018 Kindergarten Europaplatz	01.01.2018	46,0	50,0	276 502,39	0,00	0,00	0,00	5 883,03	270 619,36
	2/0130002/09082	Rauchmelder 2015 Kindergarten Europaplatz	01.01.2015	3,0	10,0	1 230,49	0,00	0,00	0,00	307,62	922,87
	2/0340002/09261	Küchensanierung 2018	01.01.2018	6,0	10,0	3 610,07	0,00	0,00	0,00	515,72	3 094,35
	<b>1026</b>	<b>Amts-, Betriebs- und Geschäftsausstattung</b>				<b>93 328,65</b>	<b>2 711,74</b>	<b>0,00</b>	<b>0,00</b>	<b>10 031,62</b>	<b>86 008,77</b>
	2/0290003/09247	Spielgeräte 2018 Kindergarten Europaplatz	01.11.2018	6,5	10,0	6 617,17	0,00	0,00	0,00	882,29	5 734,88
	4/0110002/11524	Bewegungsbausteine	19.05.2021	10,0	10,0	0,00	676,67	0,00	0,00	676,67	0,00
	4/0130003/09083	Tausch Speicher	01.01.2016	4,0	10,0	680,46	0,00	0,00	0,00	136,09	544,37
	4/0180003/11519	Tablets f. KG-Euro	14.10.2021	4,0	4,0	0,00	985,07	0,00	0,00	985,07	0,00
	4/0180004/00007	Kopierer KG-Euro	16.09.2021	7,5	8,0	0,00	1 050,00	0,00	0,00	65,63	984,37
	4/0290003/11433	Rollenrutschbahn	26.02.2020	8,0	10,0	677,67	0,00	0,00	0,00	75,30	602,37
	4/0290003/11440	Spielgeräte KG-Euro	26.11.2020	8,5	10,0	9 400,77	0,00	0,00	0,00	989,55	8 411,22
	4/0290003/09228	Kleinkinderrutsche	01.09.2018	6,5	10,0	1 066,20	0,00	0,00	0,00	142,16	924,04
	5/0110002/11310	Grundausstattung Bücher Kindergarten Europaplatz	01.01.1900			10 000,00	0,00	0,00	0,00	0,00	10 000,00
	5/0110002/11311	Grundausstattung Spiele Kindergarten Europaplatz	01.01.1900			25 000,00	0,00	0,00	0,00	0,00	25 000,00
	5/0110002/11312	Grundausstattung Geschirr Kindergarten Europaplatz	01.01.1900			10 000,00	0,00	0,00	0,00	0,00	10 000,00
	5/0110002/09320	Sessel	01.01.2018	0,0	10,0	0,00	0,00	0,00	0,00	0,00	0,00
	5/0110002/09321	Gartenfahrzeug	01.01.2018	6,0	10,0	286,30	0,00	0,00	0,00	40,90	245,40
	5/0110002/09322	Stoffquarder	01.01.2018	0,0	10,0	0,00	0,00	0,00	0,00	0,00	0,00
	5/0110002/09323	Matratzen	01.01.2018	0,0	10,0	0,00	0,00	0,00	0,00	0,00	0,00
	5/0110002/09324	2. Bewegungsraum	01.01.2018	6,0	10,0	8 521,69	0,00	0,00	0,00	1 217,38	7 304,31

Ansatz	MVAG	Bezeichnung	Inbetrieb-	RND	ND	Buchwert	Zugänge/	Abgänge/	Wertaufholung+/	Abschreibung	Buchwert
	Konto		nahme			31.12.2020	+ Umbuchungen -	-	Wertminderung-		31.12.2021
	5/0110002/09326	Bodenputzmaschine	01.01.2018	6,0	10,0	1 322,64	0,00	0,00	0,00	188,95	1 133,69
	5/0110002/09328	Spieleteppich	01.01.2017	5,0	10,0	676,61	0,00	0,00	0,00	112,77	563,84
	5/0110002/09329	Geschirrspüler	01.01.2017	5,0	10,0	1 606,32	0,00	0,00	0,00	267,72	1 338,60
	5/0110002/09330	Quader-Satz	01.01.2017	5,0	10,0	272,56	0,00	0,00	0,00	45,43	227,13
	5/0110002/09331	Sonnensegel	01.01.2017	5,0	10,0	397,28	0,00	0,00	0,00	66,21	331,07
	5/0110002/09332	Holzperde	01.01.2017	5,0	10,0	539,45	0,00	0,00	0,00	89,91	449,54
	5/0110002/09333	Schaumstoffwürfel	01.01.2017	5,0	10,0	424,95	0,00	0,00	0,00	70,83	354,12
	5/0110002/09334	Eckschrank	01.01.2016	4,0	10,0	795,40	0,00	0,00	0,00	159,08	636,32
	5/0110002/09337	Teppich	01.01.2015	3,0	10,0	286,29	0,00	0,00	0,00	71,57	214,72
	5/0110002/09338	Tische und Sessel	01.01.2015	3,0	10,0	224,27	0,00	0,00	0,00	56,07	168,20
	5/0110002/09340	Teppiche	01.01.2013	1,0	10,0	171,95	0,00	0,00	0,00	85,98	85,97
	5/0110002/09341	Regale	01.01.2013	1,0	10,0	144,01	0,00	0,00	0,00	72,01	72,00
	5/0110002/09343	2 Teppiche WG, Boxen	01.01.2012	0,0	10,0	195,31	0,00	0,00	0,00	195,31	0,00
	5/0110002/09346	Möbel + Regale	01.01.2011	0,0	10,0	0,00	0,00	0,00	0,00	0,00	0,00
	5/0110002/09347	Holzspielzeug	01.01.2010	0,0	10,0	0,00	0,00	0,00	0,00	0,00	0,00
	5/0110002/09349	Gewerbewaschmaschine	01.01.2010	0,0	10,0	0,00	0,00	0,00	0,00	0,00	0,00
	5/0110002/09350	Sclean Dampfsauger	01.01.2010	0,0	10,0	0,00	0,00	0,00	0,00	0,00	0,00
	5/0110002/09351	Regale	01.01.2010	0,0	10,0	0,00	0,00	0,00	0,00	0,00	0,00
	5/0110002/09352	Tische + Stühle + Sofa	01.01.2010	0,0	10,0	0,00	0,00	0,00	0,00	0,00	0,00
	5/0110002/09708	Turnbank	01.01.2008	0,0	10,0	0,00	0,00	0,00	0,00	0,00	0,00
	5/0110002/09715	Sesseln	01.01.2008	0,0	10,0	0,00	0,00	0,00	0,00	0,00	0,00
	5/0110002/09716	Sesseln	01.01.2009	0,0	10,0	0,00	0,00	0,00	0,00	0,00	0,00
	5/0110002/09717	Geschirrspüler	01.01.2009	0,0	10,0	0,00	0,00	0,00	0,00	0,00	0,00
	5/0110002/09718	Waschmaschine	01.01.2009	0,0	10,0	0,00	0,00	0,00	0,00	0,00	0,00
	5/0130001/00004	Rauchwarnmelder KG-Eu 2020	23.12.2020	3,5	5,0	10 510,92	0,00	0,00	0,00	2 335,76	8 175,16
	5/0410001/00002	Kindergarten Europaplatz - Bäume	27.12.2019	2,5	5,0	3 510,43	0,00	0,00	0,00	1 002,98	2 507,45
	<b>1311</b>	<b>Investitionszuschüsse von Trägern öffentlichen Rechts</b>				<b>-43 790,70</b>	<b>0,00</b>	<b>0,00</b>	<b>0,00</b>	<b>-1 251,16</b>	<b>-42 539,54</b>
	2/0060001/11418	KT Zubau 5. Gruppe Kindergarten Europaplatz 2013, Land	01.01.2013	34,0	43,0	-43 790,70	0,00	0,00	0,00	-1 251,16	-42 539,54
<b>240200</b>	<b>Kindergarten Reisenbauerring</b>					<b>1 295 293,90</b>	<b>3 310,13</b>	<b>0,00</b>	<b>0,00</b>	<b>52 501,37</b>	<b>1 246 102,66</b>
	<b>1022</b>	<b>Gebäude und Bauten</b>				<b>1 225 963,69</b>	<b>0,00</b>	<b>0,00</b>	<b>0,00</b>	<b>44 794,96</b>	<b>1 181 168,73</b>
	2/0060001/09057	Baukosten Kindergarten RBR 1997	01.01.1997	25,0	50,0	957 217,50	0,00	0,00	0,00	36 816,06	920 401,44
	2/0060001/09058	Baukosten Zubau Kindergarten RBR 2008	01.01.2008	36,0	50,0	243 748,84	0,00	0,00	0,00	6 587,81	237 161,03
	2/0070003/09084	Sanierung Pergola 1 Kindergarten RBR 2014	01.01.2014	25,0	33,0	13 074,27	0,00	0,00	0,00	502,86	12 571,41
	2/0070003/09085	Sanierung Pergola 2 Kindergarten RBR 2017	01.01.2017	28,0	33,0	6 960,44	0,00	0,00	0,00	240,02	6 720,42
	2/0130002/11463	Brandmeldeanlage KG-RBR 2020	23.12.2020	8,5	10,0	4 093,30	0,00	0,00	0,00	430,87	3 662,43
	2/0350004/09086	Umbau Beleuchtung Kindergarten RBR 2015	01.01.2015	3,0	10,0	869,34	0,00	0,00	0,00	217,34	652,00
	5/0130001/00001	Rauchwarnmelder Kindergarten RBR	23.12.2019	5,0	5,0	0,00	0,00	0,00	0,00	0,00	0,00

Ansatz	MVAG	Bezeichnung	Inbetrieb-	RND	ND	Buchwert	Zugänge/	Abgänge/	Wertaufholung+/	Abschreibung	Buchwert
	Konto		nahme			31.12.2020	+ Umbuchungen -	-	Wertminderung-		31.12.2021
<b>1024</b>		<b>Sonderanlagen</b>				<b>4 048,13</b>	<b>0,00</b>	<b>0,00</b>	<b>0,00</b>	<b>506,02</b>	<b>3 542,11</b>
	2/0040013/11391	Reparatur Sandspielplatz 2019 Kindergarten RBR	01.05.2019	7,0	10,0	1 674,21	0,00	0,00	0,00	209,28	1 464,93
	4/0290003/11373	Spielplatz	01.06.2019	7,0	10,0	2 373,92	0,00	0,00	0,00	296,74	2 077,18
<b>1026</b>		<b>Amts-, Betriebs- und Geschäftsausstattung</b>				<b>65 282,08</b>	<b>3 310,13</b>	<b>0,00</b>	<b>0,00</b>	<b>7 200,39</b>	<b>61 391,82</b>
	4/0180003/11518	Tablets für KG-RBR	14.10.2021	4,0	4,0	0,00	1 149,17	0,00	0,00	1 149,17	0,00
	4/0290003/11444	Turnsaal KG-RBR, Balancierbögen, Sensorik-Platten, Turn	08.10.2021	10,0	10,0	0,00	1 861,96	0,00	0,00	1 861,96	0,00
	4/0290003/09246	Spielgeräte 2018	01.11.2018	6,5	10,0	8 120,55	0,00	0,00	0,00	1 082,74	7 037,81
	5/0110002/11316	Grundausrüstung Bücher Kindergarten RBR	01.01.1900			10 000,00	0,00	0,00	0,00	0,00	10 000,00
	5/0110002/11317	Grundausrüstung Spiele Kindergarten RBR	01.01.1900			25 000,00	0,00	0,00	0,00	0,00	25 000,00
	5/0110002/11318	Grundausrüstung Geschirr Kindergarten RBR	01.01.1900			10 000,00	0,00	0,00	0,00	0,00	10 000,00
	5/0110002/09354	2 Tische, 2 Stühle, 2 Krippenhocker	01.01.2018	6,0	10,0	1 157,41	0,00	0,00	0,00	165,34	992,07
	5/0110002/09355	Kinderstuhl Tripp Trapp	01.01.2018	6,0	10,0	713,61	0,00	0,00	0,00	101,94	611,67
	5/0110002/09356	Geschirrspüler	01.01.2018	6,0	10,0	2 521,13	0,00	0,00	0,00	360,16	2 160,97
	5/0110002/09359	TransportwagerIn	01.01.2017	5,0	10,0	754,28	0,00	0,00	0,00	125,71	628,57
	5/0110002/09360	Gefriertruhe	01.01.2017	5,0	10,0	251,28	0,00	0,00	0,00	41,88	209,40
	5/0110002/09361	Teppiche	01.01.2017	5,0	10,0	2 088,71	0,00	0,00	0,00	348,12	1 740,59
	5/0110002/09362	Sonnensegel	01.01.2017	5,0	10,0	671,62	0,00	0,00	0,00	111,94	559,68
	5/0110002/09363	Küchenausstattung	01.01.2017	5,0	10,0	559,90	0,00	0,00	0,00	93,32	466,58
	5/0110002/09364	Sofas	01.01.2016	0,0	10,0	0,00	0,00	0,00	0,00	0,00	0,00
	5/0110002/09365	Tisch + Stühle	01.01.2016	4,0	10,0	310,02	0,00	0,00	0,00	62,00	248,02
	5/0110002/09368	Transportwagen	01.01.2015	3,0	10,0	678,77	0,00	0,00	0,00	169,69	509,08
	5/0110002/09371	Tripp Trapp Stühle+Pölster	01.01.2014	2,0	10,0	232,75	0,00	0,00	0,00	77,58	155,17
	5/0110002/09372	Musikinstrumente	01.01.2014	2,0	10,0	421,90	299,00	0,00	0,00	439,63	281,27
	5/0110002/09374	Schränke + Regal	01.01.2013	1,0	10,0	679,00	0,00	0,00	0,00	339,50	339,50
	5/0110002/09375	Wandverbau für Büro	01.01.2013	1,0	10,0	719,37	0,00	0,00	0,00	359,69	359,68
	5/0110002/09376	Kühlschrank	01.01.2013	1,0	10,0	183,53	0,00	0,00	0,00	91,77	91,76
	5/0110002/09377	Waschmaschine	01.01.2012	0,0	10,0	218,25	0,00	0,00	0,00	218,25	0,00
	5/0110002/09379	Besteck	01.01.2011	0,0	10,0	0,00	0,00	0,00	0,00	0,00	0,00
	5/0110002/09380	Geschirrspüler	01.01.2011	0,0	10,0	0,00	0,00	0,00	0,00	0,00	0,00
	5/0110002/09381	Stahlschrank	01.01.2011	0,0	10,0	0,00	0,00	0,00	0,00	0,00	0,00
	5/0110002/09384	Teppiche + Trommel	01.01.2010	0,0	10,0	0,00	0,00	0,00	0,00	0,00	0,00
	5/0110002/09385	Sand- + Wassertische	01.01.2010	0,0	10,0	0,00	0,00	0,00	0,00	0,00	0,00
	5/0110002/09387	Tische + Stühle	01.01.2010	0,0	10,0	0,00	0,00	0,00	0,00	0,00	0,00
	5/0110002/09709	Garderobe	01.01.2007	0,0	10,0	0,00	0,00	0,00	0,00	0,00	0,00
	5/0110002/09710	Tische + Stühle	01.01.2007	0,0	10,0	0,00	0,00	0,00	0,00	0,00	0,00
	5/0110002/09711	Möbel Zubau	01.01.2008	0,0	10,0	0,00	0,00	0,00	0,00	0,00	0,00
	5/0110002/09712	Regal	01.01.2009	0,0	10,0	0,00	0,00	0,00	0,00	0,00	0,00

Ansatz	MVAG	Bezeichnung	Inbetrieb-	RND	ND	Buchwert	Zugänge/	Abgänge/	Wertaufholung+/	Abschreibung	Buchwert
	Konto		nahme			31.12.2020	+ Umbuchungen -	-	Wertminderung-		31.12.2021
	5/0110002/09713	Sprungkasten	01.01.2009	0,0	10,0	0,00	0,00	0,00	0,00	0,00	0,00
<b>240300</b>	<b>Küche (f. KG und Hort)</b>					<b>544 624,43</b>	<b>4 200,04</b>	<b>0,00</b>	<b>0,00</b>	<b>24 217,11</b>	<b>524 607,36</b>
	<b>1022</b>	<b>Gebäude und Bauten</b>				<b>492 817,23</b>	<b>0,00</b>	<b>0,00</b>	<b>0,00</b>	<b>11 785,86</b>	<b>481 031,37</b>
	2/0060001/09076	Neubau Küche 2012	01.01.2012	40,0	50,0	89 753,30	0,00	0,00	0,00	2 189,10	87 564,20
	2/0060001/09077	Neue Küche Baukosten 2013	01.01.2013	41,0	50,0	403 063,93	0,00	0,00	0,00	9 596,76	393 467,17
	<b>1026</b>	<b>Amts-, Betriebs- und Geschäftsausstattung</b>				<b>51 807,20</b>	<b>4 200,04</b>	<b>0,00</b>	<b>0,00</b>	<b>12 431,25</b>	<b>43 575,99</b>
	2/0070003/09078	Carport Küche 2014	01.01.2014	25,0	33,0	2 601,08	0,00	0,00	0,00	100,04	2 501,04
	2/0130002/11468	Essecca Schließanlage Küche 2021	05.10.2021	9,5	10,0	0,00	1 852,32	0,00	0,00	92,62	1 759,70
	4/0100002/00001	Bürosessel Küche 2020	15.09.2020	3,5	5,0	368,10	0,00	0,00	0,00	81,80	286,30
	4/0110002/11534	Nasstrockensauger	14.09.2021	9,5	10,0	0,00	590,94	0,00	0,00	29,55	561,39
	4/0110002/11536	Arbeitstische Küche	20.10.2021	9,5	10,0	0,00	861,84	0,00	0,00	43,09	818,75
	5/0110002/11306	Grundausstattung Geschirr + Thermoports Küche	01.01.1900			15 000,00	0,00	0,00	0,00	0,00	15 000,00
	5/0110002/11491	Waschmaschine	25.07.2019	7,5	10,0	1 888,10	0,00	0,00	0,00	222,13	1 665,97
	5/0110002/11503	Speisentransportgefäß Thermoport	10.03.2021	9,0	10,0	0,00	894,94	0,00	0,00	89,49	805,45
	5/0110002/09434	Hockerkocher	01.01.2018	6,0	10,0	869,12	0,00	0,00	0,00	124,16	744,96
	5/0110002/09435	Heißluftofen	01.01.2017	5,0	10,0	10 837,42	0,00	0,00	0,00	1 806,24	9 031,18
	5/0110002/09436	Metallborde	01.01.2017	5,0	10,0	733,90	0,00	0,00	0,00	122,32	611,58
	5/0110002/09439	Scheuersaugmaschine	01.01.2014	2,0	10,0	587,71	0,00	0,00	0,00	195,90	391,81
	5/0110002/09440	Einrichtung	01.01.2013	1,0	10,0	18 795,73	0,00	0,00	0,00	9 397,87	9 397,86
	5/0180003/09433	Laptop	01.01.2018	0,0	4,0	126,04	0,00	0,00	0,00	126,04	0,00
	5/0340001/09437	Geschirr	01.01.2016	0,0	5,0	0,00	0,00	0,00	0,00	0,00	0,00
	5/0340001/09438	Handstabmixer	01.01.2016	0,0	5,0	0,00	0,00	0,00	0,00	0,00	0,00
	5/0340001/09441	Speiseschalen	01.01.2013	0,0	5,0	0,00	0,00	0,00	0,00	0,00	0,00
<b>240500</b>	<b>Kindergarten Anningerpark</b>					<b>5 466 590,44</b>	<b>5 956,50</b>	<b>0,00</b>	<b>0,00</b>	<b>140 402,89</b>	<b>5 332 144,05</b>
	<b>1022</b>	<b>Gebäude und Bauten</b>				<b>5 633 484,04</b>	<b>0,00</b>	<b>0,00</b>	<b>0,00</b>	<b>126 077,11</b>	<b>5 507 406,93</b>
	2/0060001/11375	Erweiterung Kindergarten Anningerpark/Gebäude 2019	01.08.2019	47,5	50,0	624 131,38	0,00	0,00	0,00	12 868,69	611 262,69
	2/0060001/11406	Erweiterung Kindergarten Anningerpark/Wichtelhaus/Gebäude	13.09.2019	47,5	50,0	442 169,62	0,00	0,00	0,00	9 116,90	433 052,72
	2/0060001/11448	Gebäudetechnik Kindergarten Anningerpark 2019	01.02.2019	30,0	33,0	3 527,44	0,00	0,00	0,00	113,79	3 413,65
	2/0060001/08950	Kindergarten Anningerpark 2015	01.09.2015	43,5	50,0	2 547 974,52	0,00	0,00	0,00	57 257,85	2 490 716,67
	2/0060001/09088	Baukosten 2014 Kindergarten Anningerpark	01.01.2014	42,0	50,0	852 228,01	0,00	0,00	0,00	19 819,26	832 408,75
	2/0060001/09089	Baukosten 2015 Kindergarten Anningerpark	01.01.2015	43,0	50,0	432 636,61	0,00	0,00	0,00	9 832,65	422 803,96
	2/0060001/09090	Baukosten 2015 2 Kindergarten Anningerpark	01.01.2015	43,0	50,0	712 781,75	0,00	0,00	0,00	16 199,59	696 582,16
	2/0060001/09262	Baukosten Zubau 2018 Kindergarten Anningerpark	01.01.2018	46,0	50,0	13 005,44	0,00	0,00	0,00	276,71	12 728,73
	2/0110002/11344	Regale 2019 Kindergarten Anningerpark	24.09.2019	10,0	10,0	0,00	0,00	0,00	0,00	0,00	0,00
	4/0110002/11495	Staubsauger	28.10.2019	10,0	10,0	0,00	0,00	0,00	0,00	0,00	0,00
	4/0110002/11496	Teppich	05.11.2019	10,0	10,0	0,00	0,00	0,00	0,00	0,00	0,00

Ansatz	MVAG Konto	Bezeichnung	Inbetrieb- nahme	RND	ND	Buchwert 31.12.2020	Zugänge/ + Umbuchungen -	Abgänge/	Wertaufholung+/ Wertminderung-	Abschreibung	Buchwert 31.12.2021
	4/0110002/11503	Sessel/Pinwände 2019	30.09.2019	7,5	10,0	2 486,97	0,00	0,00	0,00	292,58	2 194,39
	5/0100005/00002	Möbel Kindergarten Anningerpark	14.10.2019	7,5	10,0	2 542,30	0,00	0,00	0,00	299,09	2 243,21
	<b>1026</b>	<b>Amts-, Betriebs- und Geschäftsausstattung</b>				<b>113 356,40</b>	<b>5 956,50</b>	<b>0,00</b>	<b>0,00</b>	<b>20 225,78</b>	<b>99 087,12</b>
	2/0290003/09211	Spielgeräte 2009 Kindergarten Anningerpark	01.01.2009	0,0	10,0	0,00	0,00	0,00	0,00	0,00	0,00
	4/0110002/11520	Kindergarten Bänke	10.02.2021	10,0	10,0	0,00	916,68	0,00	0,00	916,68	0,00
	4/0110002/11521	Kindergarten Tische	10.02.2021	10,0	10,0	0,00	647,42	0,00	0,00	647,42	0,00
	4/0110002/11537	Bauklötze KG-Ann.	04.11.2021	9,5	10,0	0,00	1 025,50	0,00	0,00	51,28	974,22
	4/0180003/11507	Drucker	04.03.2021	4,0	4,0	0,00	395,32	0,00	0,00	395,32	0,00
	4/0180003/11520	Tablets f. KG-Ann.	14.10.2021	4,0	4,0	0,00	985,00	0,00	0,00	985,00	0,00
	4/0290003/09210	Spielgeräte 2008	01.01.2008	0,0	10,0	0,00	0,00	0,00	0,00	0,00	0,00
	4/0290003/09241	Spielgeräte 2018	01.11.2018	6,5	10,0	1 012,35	0,00	0,00	0,00	134,98	877,37
	5/0110002/11319	Grundausstattung Bücher Kindergarten Anningerpark	01.01.1900			10 000,00	0,00	0,00	0,00	0,00	10 000,00
	5/0110002/11320	Grundausstattung Spiele Kindergarten Anningerpark	01.01.1900			25 000,00	0,00	0,00	0,00	0,00	25 000,00
	5/0110002/11321	Grundausstattung Geschirr Kindergarten Anningerpark	01.01.1900			10 000,00	0,00	0,00	0,00	0,00	10 000,00
	5/0110002/11497	Spiel KG-Ann.	02.03.2020	8,0	10,0	922,95	0,00	0,00	0,00	102,55	820,40
	5/0110002/11505	Vorhänge	21.04.2021	10,0	10,0	0,00	1 441,12	0,00	0,00	1 441,12	0,00
	5/0110002/11515	Stiefelwagen KG-Ann.	27.10.2021	10,0	10,0	0,00	252,92	0,00	0,00	252,92	0,00
	5/0110002/09288	Scooterständer	01.01.2018	6,0	10,0	618,22	0,00	0,00	0,00	88,32	529,90
	5/0110002/09289	2 Tische + 10 Sessel	01.01.2018	6,0	10,0	609,02	0,00	0,00	0,00	87,00	522,02
	5/0110002/09290	Litfaßsäule	01.01.2018	6,0	10,0	13 265,43	0,00	0,00	0,00	1 895,06	11 370,37
	5/0110002/09299	Vorhänge	01.01.2017	5,0	10,0	2 261,54	0,00	0,00	0,00	376,92	1 884,62
	5/0110002/09301	Staubsauger + Kärcher	01.01.2016	4,0	10,0	243,75	292,54	0,00	0,00	341,29	195,00
	5/0110002/09302	Transportwagen	01.01.2016	4,0	10,0	325,92	0,00	0,00	0,00	65,18	260,74
	5/0110002/09303	Erstaustattung	01.01.2015	3,0	10,0	47 930,74	0,00	0,00	0,00	11 982,69	35 948,05
	5/0110002/09304	Blockbohlenhaus	01.01.2013	1,0	10,0	172,69	0,00	0,00	0,00	86,35	86,34
	5/0110002/09305	Linsbauer Nestschaukel	01.01.2012	0,0	10,0	272,68	0,00	0,00	0,00	272,68	0,00
	5/0110002/09306	Akustik Zylinder Turnsaal	01.01.2011	0,0	10,0	0,00	0,00	0,00	0,00	0,00	0,00
	5/0110002/09307	Sonnenschirme	01.01.2011	0,0	10,0	0,00	0,00	0,00	0,00	0,00	0,00
	5/0110002/09308	Tisch + 6 Stühle	01.01.2010	0,0	10,0	0,00	0,00	0,00	0,00	0,00	0,00
	5/0290003/09285	Vierer Werkbank	01.01.2018	6,0	10,0	721,11	0,00	0,00	0,00	103,02	618,09
	<b>1311</b>	<b>Investitionszuschüsse von Trägern öffentlichen Rechts</b>				<b>-280 250,00</b>	<b>0,00</b>	<b>0,00</b>	<b>0,00</b>	<b>-5 900,00</b>	<b>-274 350,00</b>
	2/0060001/11415	KT Erweiterung Kindergarten Anningerpark/Wichelhaus 20	31.12.2018	46,5	50,0	-147 250,00	0,00	0,00	0,00	-3 100,00	-144 150,00
	2/0060001/11416	KT Erweiterung Kindergarten Anningerpark/Wichelhaus 20	31.12.2018	46,5	50,0	-133 000,00	0,00	0,00	0,00	-2 800,00	-130 200,00
<b>240600</b>	<b>Wichelhaus</b>					<b>379 016,12</b>	<b>2 916,12</b>	<b>0,00</b>	<b>0,00</b>	<b>18 206,06</b>	<b>363 726,18</b>
	<b>1022</b>	<b>Gebäude und Bauten</b>				<b>423 482,34</b>	<b>900,00</b>	<b>0,00</b>	<b>0,00</b>	<b>14 979,97</b>	<b>409 402,37</b>
	2/0060001/11410	Umbau 2018 Wichelhaus	01.01.2018	29,0	33,0	249 876,53	0,00	0,00	0,00	8 329,22	241 547,31
	2/0060001/11411	Ausbau 3. Gruppe 2017 Wichelhaus	01.01.2017	28,0	33,0	121 423,33	0,00	0,00	0,00	4 187,01	117 236,32

Ansatz	MVAG	Bezeichnung	Inbetrieb-	RND	ND	Buchwert	Zugänge/	Abgänge/	Wertaufholung+/	Abschreibung	Buchwert
	Konto		nahme			31.12.2020	+ Umbuchungen -	-	Wertminderung-		31.12.2021
	2/0060001/11412	Fenster/Fassade Wichtelhaus 2007	01.01.2007	18,0	33,0	37 280,96	0,00	0,00	0,00	1 962,16	35 318,80
	2/0060001/11413	Dach Wichtelhaus 2007	01.01.2007	18,0	33,0	5 557,81	0,00	0,00	0,00	292,52	5 265,29
	2/0060001/11456	Neues Dach und Fassade Wichtelhaus 2020	07.05.2020	48,0	50,0	9 343,71	900,00	0,00	0,00	209,06	10 034,65
<b>1024</b>		<b>Sonderanlagen</b>				<b>4 347,71</b>	<b>0,00</b>	<b>0,00</b>	<b>0,00</b>	<b>445,01</b>	<b>3 902,70</b>
	2/0060001/11414	Malerarbeiten Wichtelhaus 2015	01.01.2015	26,0	33,0	3 014,23	0,00	0,00	0,00	111,64	2 902,59
	2/0140001/11380	WC Sanierung 2015 Wichtelhaus	01.01.2015	3,0	10,0	1 333,48	0,00	0,00	0,00	333,37	1 000,11
<b>1026</b>		<b>Amts-, Betriebs- und Geschäftsausstattung</b>				<b>66 186,07</b>	<b>2 016,12</b>	<b>0,00</b>	<b>0,00</b>	<b>5 281,08</b>	<b>62 921,11</b>
	2/0130002/09263	Brandmeldeanlage 2018 Wichtelhaus	01.01.2018	6,0	10,0	3 487,61	0,00	0,00	0,00	498,23	2 989,38
	4/0180003/11523	Laptop HP 470 G7 Ash Silver Wichtelhaus 2021	22.12.2021	3,5	4,0	0,00	950,00	0,00	0,00	118,75	831,25
	4/0290003/09245	Spielgeräte Wichtelhaus 2018	01.11.2018	6,5	10,0	7 447,05	0,00	0,00	0,00	992,94	6 454,11
	4/0410001/00002	Krippenwagen	10.02.2020	3,0	5,0	1 113,28	0,00	0,00	0,00	278,32	834,96
	5/0110002/11313	Grundausrüstung Bücher Wichtelhaus	01.01.1900			8 000,00	0,00	0,00	0,00	0,00	8 000,00
	5/0110002/11314	Grundausrüstung Spiele Wichtelhaus	01.01.1900			20 000,00	0,00	0,00	0,00	0,00	20 000,00
	5/0110002/11315	Grundausrüstung Geschirr Wichtelhaus	01.01.1900			8 000,00	0,00	0,00	0,00	0,00	8 000,00
	5/0110002/11498	Krippentische u. Krippenbänke 2019 Wichtelhaus	01.01.2019	7,0	10,0	1 393,88	0,00	0,00	0,00	174,24	1 219,64
	5/0110002/11507	Wickelkommode WIHA	05.07.2021	9,5	10,0	0,00	1 066,12	0,00	0,00	53,31	1 012,81
	5/0110002/09388	Geschirrspüler	01.01.2016	4,0	10,0	1 970,07	0,00	0,00	0,00	394,01	1 576,06
	5/0110002/09389	Treppenschrank/Wickeln	01.01.2016	4,0	10,0	204,96	0,00	0,00	0,00	40,99	163,97
	5/0110002/09390	Kuschelecke	01.01.2016	4,0	10,0	829,97	0,00	0,00	0,00	165,99	663,98
	5/0110002/09391	Möbel 3. Gruppe	01.01.2017	5,0	10,0	7 365,65	0,00	0,00	0,00	1 227,61	6 138,04
	5/0110002/09392	Bewegungsraum Ausstattung	01.01.2017	5,0	10,0	788,16	0,00	0,00	0,00	131,36	656,80
	5/0110002/09393	Defibrillator	01.01.2017	5,0	10,0	1 219,72	0,00	0,00	0,00	203,29	1 016,43
	5/0110002/09395	Router	01.01.2018	6,0	10,0	393,43	0,00	0,00	0,00	56,20	337,23
	5/0110002/09396	Turnmatten	01.01.2018	6,0	10,0	305,46	0,00	0,00	0,00	43,64	261,82
	5/0110002/09398	Wäschetrockner	01.01.2018	6,0	10,0	354,72	0,00	0,00	0,00	50,67	304,05
	5/0110002/09399	Grundausrüstung	01.01.2010	0,0	10,0	0,00	0,00	0,00	0,00	0,00	0,00
	5/0110002/09400	Wickelplatz	01.01.2014	2,0	10,0	281,95	0,00	0,00	0,00	93,98	187,97
	5/0110002/09401	Teppich	01.01.2015	3,0	10,0	1 661,78	0,00	0,00	0,00	415,45	1 246,33
	5/0110002/09402	Möbel	01.01.2015	3,0	10,0	1 368,38	0,00	0,00	0,00	342,10	1 026,28
<b>1311</b>		<b>Investitionszuschüsse von Trägern öffentlichen Rechts</b>				<b>-115 000,00</b>	<b>0,00</b>	<b>0,00</b>	<b>0,00</b>	<b>-2 500,00</b>	<b>-112 500,00</b>
	2/0060001/11417	KT Ausbau 3. Gruppe Wichtelhaus 2017, Landesförderung	01.01.2017	45,0	50,0	-115 000,00	0,00	0,00	0,00	-2 500,00	-112 500,00
<b>250000 Hort Europaplatz</b>						<b>172 015,80</b>	<b>54 923,70</b>	<b>0,00</b>	<b>0,00</b>	<b>18 122,32</b>	<b>208 817,18</b>
<b>1022</b>		<b>Gebäude und Bauten</b>				<b>71 578,11</b>	<b>46 636,89</b>	<b>0,00</b>	<b>0,00</b>	<b>10 199,62</b>	<b>108 015,38</b>
	2/0060001/11425	Umbau 2000 Hort Europaplatz	01.01.2000	11,0	33,0	24 400,24	0,00	0,00	0,00	2 033,35	22 366,89
	2/0060001/11426	Umbau 2001 Hort Europaplatz	01.01.2001	12,0	33,0	3 550,92	0,00	0,00	0,00	273,15	3 277,77
	2/0060001/11427	Umbau 2003 Hort Europaplatz	01.01.2003	14,0	33,0	4 764,43	0,00	0,00	0,00	317,63	4 446,80



Ansatz	MVAG	Bezeichnung	Inbetrieb-	RND	ND	Buchwert	Zugänge/	Abgänge/	Wertaufholung+/	Abschreibung	Buchwert
	Konto		nahme			31.12.2020	+ Umbuchungen -	-	Wertminderung-		31.12.2021
	2/0060001/11428	Umbau 2004 Hort Europaplatz	01.01.2004	15,0	33,0	2 073,36	0,00	0,00	0,00	129,59	1 943,77
	2/0060001/11429	Sanierung Küche Hort Europaplatz 2012	01.01.2012	23,0	33,0	4 934,66	0,00	0,00	0,00	205,61	4 729,05
	2/0060001/11430	Sanierung Fliesen Hort Europaplatz 2017	01.01.2017	28,0	33,0	10 263,26	0,00	0,00	0,00	353,91	9 909,35
	2/0060001/11436	Sanierung Dachfenster 2018 Hort Europaplatz	01.01.2018	29,0	33,0	3 493,70	0,00	0,00	0,00	116,46	3 377,24
	2/0060001/11466	Wintergarten Hort Europaplatz Sanierung 2021	25.08.2021	49,5	50,0	0,00	46 636,89	0,00	0,00	466,37	46 170,52
	2/0110001/09096	Malerarbeiten 2007 Hort Europaplatz	01.01.2007	0,0	5,0	0,00	0,00	0,00	0,00	0,00	0,00
	2/0110001/09097	Malerarbeiten 2010 Hort Europaplatz	01.01.2010	0,0	5,0	0,00	0,00	0,00	0,00	0,00	0,00
	2/0110001/09099	Malerarbeiten 2013 Hort Europaplatz	01.01.2013	0,0	5,0	0,00	0,00	0,00	0,00	0,00	0,00
	2/0110001/09103	Malerarbeiten 2017 Hort Europaplatz	01.01.2017	0,0	5,0	2 775,17	0,00	0,00	0,00	2 775,17	0,00
	2/0110001/09265	Malerarbeiten 2018 Hort Europaplatz	01.01.2018	1,0	5,0	3 175,49	0,00	0,00	0,00	1 587,75	1 587,74
	2/0110002/11349	Deckenventilatoren Hort Europaplatz 2020	17.08.2020	8,5	10,0	1 895,65	0,00	0,00	0,00	199,54	1 696,11
	5/0130001/00002	Rauchwarnmelder Hort Europaplatz	23.12.2019	3,0	5,0	2 581,93	0,00	0,00	0,00	645,48	1 936,45
	5/0140001/09268	Sanierung Sanitäranlagen 2018	01.01.2018	6,0	10,0	7 669,30	0,00	0,00	0,00	1 095,61	6 573,69
<b>1024</b>		<b>Sonderanlagen</b>				<b>14 351,59</b>	<b>0,00</b>	<b>0,00</b>	<b>0,00</b>	<b>455,61</b>	<b>13 895,98</b>
	2/0060001/11449	Fliesenlegearbeiten Hort Europaplatz 2019	01.07.2019	30,5	33,0	14 351,59	0,00	0,00	0,00	455,61	13 895,98
<b>1026</b>		<b>Amts-, Betriebs- und Geschäftsausstattung</b>				<b>86 086,10</b>	<b>8 286,81</b>	<b>0,00</b>	<b>0,00</b>	<b>7 467,09</b>	<b>86 905,82</b>
	2/0060001/11457	Sanierung E.-Intallationen 2018 Hort Europaplatz	01.01.2018	16,0	20,0	2 536,65	0,00	0,00	0,00	149,21	2 387,44
	2/0070003/11479	Pergola Hort Europaplatz 2020	02.09.2020	31,5	33,0	12 061,28	0,00	0,00	0,00	371,12	11 690,16
	2/0110001/09266	Fliesen 2018 Hort Europaplatz	01.01.2018	6,0	10,0	10 864,00	0,00	0,00	0,00	1 552,00	9 312,00
	2/0110002/09100	Armaturen 2013 Hort Europaplatz	01.01.2013	1,0	10,0	710,27	0,00	0,00	0,00	355,14	355,13
	2/0260001/09101	Klima Küche 2014 Hort Europaplatz	01.01.2014	2,0	10,0	785,14	0,00	0,00	0,00	261,71	523,43
	2/0280002/00001	Instandhaltung Aufzug 2005 Hort Europaplatz	01.01.2005	0,0	10,0	0,00	0,00	0,00	0,00	0,00	0,00
	4/0100005/00004	Stauraummöbel H-Euro 2020	15.06.2020	8,0	10,0	2 469,72	0,00	0,00	0,00	274,41	2 195,31
	4/0110002/11533	Magnet Pinnwand H-Euro	02.09.2021	10,0	10,0	0,00	504,40	0,00	0,00	504,40	0,00
	4/0290003/09248	Spielgeräte 2018	01.11.2018	6,5	10,0	5 133,00	0,00	0,00	0,00	684,40	4 448,60
	5/0110002/11230	Sitzgruppe 2019	29.04.2019	7,0	10,0	879,52	0,00	0,00	0,00	109,94	769,58
	5/0110002/11322	Grundausstattung Bücher Hort Europaplatz	01.01.1900			8 000,00	0,00	0,00	0,00	0,00	8 000,00
	5/0110002/11323	Grundausstattung Spiele Hort Europaplatz	01.01.1900			20 000,00	1 979,66	0,00	0,00	0,00	21 979,66
	5/0110002/11324	Grundausstattung Geschirr Hort Europaplatz	01.01.1900			8 000,00	643,42	0,00	0,00	0,00	8 643,42
	5/0110002/11346	Sesseln	01.01.2008	0,0	10,0	0,00	0,00	0,00	0,00	0,00	0,00
	5/0110002/11347	Sesseln	01.01.2009	0,0	10,0	0,00	0,00	0,00	0,00	0,00	0,00
	5/0110002/11348	Geschirrspüler	01.01.2009	0,0	10,0	0,00	0,00	0,00	0,00	0,00	0,00
	5/0110002/11349	Waschmaschine	01.01.2009	0,0	10,0	0,00	0,00	0,00	0,00	0,00	0,00
	5/0110002/11350	Möbel	01.01.2010	0,0	10,0	0,00	0,00	0,00	0,00	0,00	0,00
	5/0110002/11351	Schutzfangmatten	01.01.2011	0,0	10,0	0,00	0,00	0,00	0,00	0,00	0,00
	5/0110002/11352	Lernteppich, Drucker	01.01.2012	0,0	10,0	76,73	0,00	0,00	0,00	76,73	0,00
	5/0110002/11353	Schaible Vorhänge	01.01.2013	1,0	10,0	659,51	0,00	0,00	0,00	329,76	329,75
	5/0110002/11354	Essecke Küche	01.01.2013	1,0	10,0	633,80	0,00	0,00	0,00	316,90	316,90

Ansatz	MVAG Konto	Bezeichnung	Inbetrieb- nahme	RND	ND	Buchwert 31.12.2020	Zugänge/ + Umbuchungen -	Abgänge/ -	Wertaufholung+/ Wertminderung-	Abschreibung	Buchwert 31.12.2021
	5/0110002/11355	Defibrillator	01.01.2013	1,0	10,0	412,03	0,00	0,00	0,00	206,02	206,01
	5/0110002/11356	Teppiche	01.01.2015	3,0	10,0	400,42	0,00	0,00	0,00	100,11	300,31
	5/0110002/11357	Gartenhaus	01.01.2016	4,0	10,0	2 294,05	0,00	0,00	0,00	458,81	1 835,24
	5/0110002/11359	Teppichläufer	01.01.2017	5,0	10,0	337,56	0,00	0,00	0,00	56,26	281,30
	5/0110002/11360	Geschirrspüler	01.01.2018	6,0	10,0	7 862,82	0,00	0,00	0,00	1 123,26	6 739,56
	5/0110002/11361	Hochräder	01.01.2018	0,0	10,0	0,00	0,00	0,00	0,00	0,00	0,00
	5/0110002/11362	Drehstühle	01.01.2018	6,0	10,0	913,67	0,00	0,00	0,00	130,52	783,15
	5/0110002/11504	Kühlschrank	15.03.2021	9,0	10,0	0,00	484,03	0,00	0,00	48,40	435,63
	5/0110002/11511	Sonnensegel Hort Euro 2021	29.09.2021	9,5	10,0	0,00	3 318,27	0,00	0,00	165,91	3 152,36
	5/0110002/11512	Herdkombination H-Euro	29.09.2021	9,5	10,0	0,00	1 357,03	0,00	0,00	67,85	1 289,18
	5/0180003/11358	Laptop	01.01.2017	0,0	4,0	0,00	0,00	0,00	0,00	0,00	0,00
	5/0290003/11231	Sandkiste 2019	04.07.2019	7,5	10,0	1 055,93	0,00	0,00	0,00	124,23	931,70
<b>250100</b>	<b>Hort Rathauspark</b>					<b>1 984 760,56</b>	<b>19 763,27</b>	<b>0,00</b>	<b>0,00</b>	<b>63 706,78</b>	<b>1 940 817,05</b>
	<b>1010</b>	<b>Immaterielle Vermögenswerte</b>				<b>0,00</b>	<b>0,00</b>	<b>0,00</b>	<b>0,00</b>	<b>0,00</b>	<b>0,00</b>
	2/0440001/11502	Lizenz SchoolFox Hort Rathauspark 2020	24.08.2020			0,00	0,00	0,00	0,00	0,00	0,00
	<b>1022</b>	<b>Gebäude und Bauten</b>				<b>1 911 339,19</b>	<b>0,00</b>	<b>0,00</b>	<b>0,00</b>	<b>56 377,62</b>	<b>1 854 961,57</b>
	2/0060001/11431	Reperatur Vordach Hort Rathauspark 2015	01.01.2015	26,0	33,0	1 034,70	0,00	0,00	0,00	38,32	996,38
	2/0060001/11432	Vordach Hort Rathauspark 2017	01.01.2017	28,0	33,0	4 856,69	0,00	0,00	0,00	167,47	4 689,22
	2/0060001/11433	Einbau Urinal Hort Rathauspark 2017	01.01.2017	28,0	33,0	2 499,34	0,00	0,00	0,00	86,18	2 413,16
	2/0060001/09063	Baukosten1 Hort Rathauspark 2004	01.01.2004	32,0	50,0	282 539,61	0,00	0,00	0,00	8 561,81	273 977,80
	2/0060001/09064	Baukosten2 Hort Rathauspark 2005	01.01.2005	33,0	50,0	1 293 533,25	0,00	0,00	0,00	38 045,10	1 255 488,15
	2/0060001/09065	Baukosten3 Hort Rathauspark 2006	01.01.2006	34,0	50,0	123 011,12	0,00	0,00	0,00	3 514,60	119 496,52
	2/0060001/09109	Löwengang 2016	01.01.2016	44,0	50,0	195 521,52	0,00	0,00	0,00	4 344,92	191 176,60
	2/0110001/09105	Sanierung Boden 2014 Hort Rathauspark	01.01.2014	0,0	5,0	0,00	0,00	0,00	0,00	0,00	0,00
	2/0110002/11348	Deckenventilatoren Hort Rathauspark 2020	17.08.2020	8,5	10,0	3 758,14	0,00	0,00	0,00	395,59	3 362,55
	2/0190003/09104	Pumpensanierung 2014 Hort Rathauspark	01.01.2014	2,0	10,0	929,00	0,00	0,00	0,00	309,67	619,33
	5/0130001/00003	Rauchwarnmelder Hort Rathauspark	23.12.2019	3,0	5,0	3 655,82	0,00	0,00	0,00	913,96	2 741,86
	<b>1026</b>	<b>Amts-, Betriebs- und Geschäftsausstattung</b>				<b>73 421,37</b>	<b>19 763,27</b>	<b>0,00</b>	<b>0,00</b>	<b>7 329,16</b>	<b>85 855,48</b>
	2/0060001/11437	Sanierung Elektroantrieb Fenster 2018 Hort Rathauspark	01.01.2018	29,0	33,0	5 030,43	0,00	0,00	0,00	167,68	4 862,75
	2/0130003/09108	Tausch Speicher 2015 Hort Rathauspark	01.01.2015	3,0	10,0	1 120,84	0,00	0,00	0,00	280,21	840,63
	4/0110002/11498	Schmutzfangläufer	26.11.2019	7,5	10,0	1 056,16	0,00	0,00	0,00	124,25	931,91
	4/0110002/11517	Möbel Hort Rathauspark	26.11.2020	10,0	10,0	0,00	0,00	0,00	0,00	0,00	0,00
	4/0210001/00004	Kärcher	27.10.2020	8,5	10,0	669,95	0,00	0,00	0,00	70,52	599,43
	4/0290003/11445	Einturmanlage H-RHP	12.11.2021	9,5	10,0	0,00	19 763,27	0,00	0,00	988,16	18 775,11
	4/0290003/09243	Spielgeräte 2018	01.11.2018	6,5	10,0	486,90	0,00	0,00	0,00	64,92	421,98
	4/0330001/09107	Telefonanlage Torstelle	01.01.2015	0,0	5,0	0,00	0,00	0,00	0,00	0,00	0,00
	5/0110002/11232	Möbel	27.06.2019	7,0	10,0	3 717,96	0,00	0,00	0,00	464,75	3 253,21

Ansatz	MVAG Konto	Bezeichnung	Inbetrieb- nahme	RND	ND	Buchwert 31.12.2020	Zugänge/ + Umbuchungen -	Abgänge/	Wertaufholung+/ Wertminderung-	Abschreibung	Buchwert 31.12.2021
	5/0110002/11307	Grundausstattung Bücher Hort Rathauspark	01.01.1900			8 000,00	0,00	0,00	0,00	0,00	8 000,00
	5/0110002/11308	Grundausstattung Spiele Hort Rathauspark	01.01.1900			20 000,00	0,00	0,00	0,00	0,00	20 000,00
	5/0110002/11309	Grundausstattung Geschirr Hort Rathauspark	01.01.1900			8 000,00	0,00	0,00	0,00	0,00	8 000,00
	5/0110002/11490	Möbel für neue Gruppe	06.08.2019	7,5	10,0	2 761,92	0,00	0,00	0,00	324,93	2 436,99
	5/0110002/11499	Möbel f. Gruppe Hort Rathauspark 2019	01.01.2019	7,0	10,0	3 913,64	0,00	0,00	0,00	489,21	3 424,43
	5/0110002/11500	Bürostuhl H-Rathauspark	23.06.2020	10,0	10,0	0,00	0,00	0,00	0,00	0,00	0,00
	5/0110002/09405	Tisch + 3 Raumteilerschränke	01.01.2018	6,0	10,0	1 097,26	0,00	0,00	0,00	156,75	940,51
	5/0110002/09406	Stapelstühle	01.01.2018	0,0	10,0	0,00	0,00	0,00	0,00	0,00	0,00
	5/0110002/09407	Rollos + Plissvorhänge	01.01.2018	6,0	10,0	3 850,54	0,00	0,00	0,00	550,08	3 300,46
	5/0110002/09408	Stühle Ergo Comfort	01.01.2018	0,0	10,0	0,00	0,00	0,00	0,00	0,00	0,00
	5/0110002/09409	Stühle + Tische	01.01.2017	5,0	10,0	2 355,02	0,00	0,00	0,00	392,50	1 962,52
	5/0110002/09410	Spielgeräte Garten	01.01.2017	5,0	10,0	1 357,81	0,00	0,00	0,00	226,30	1 131,51
	5/0110002/09411	Servierwagen	01.01.2017	5,0	10,0	293,32	0,00	0,00	0,00	48,89	244,43
	5/0110002/09412	Scheuersaugmaschine	01.01.2017	5,0	10,0	1 705,47	0,00	0,00	0,00	284,25	1 421,22
	5/0110002/09413	Spielgeräte Garten	01.01.2016	4,0	10,0	2 515,94	0,00	0,00	0,00	503,19	2 012,75
	5/0110002/09415	Schränke	01.01.2015	3,0	10,0	458,22	0,00	0,00	0,00	114,56	343,66
	5/0110002/09416	Raumteiler	01.01.2015	3,0	10,0	425,83	0,00	0,00	0,00	106,46	319,37
	5/0110002/09417	Telefonanlage	01.01.2015	3,0	10,0	696,58	0,00	0,00	0,00	174,15	522,43
	5/0110002/09418	Transportwagen	01.01.2014	2,0	10,0	377,14	0,00	0,00	0,00	125,71	251,43
	5/0110002/09419	Schrank mit Schiebetür	01.01.2014	2,0	10,0	947,20	0,00	0,00	0,00	315,73	631,47
	5/0110002/09422	Möbel für neue Gruppe	01.01.2013	1,0	10,0	1 662,25	0,00	0,00	0,00	831,13	831,12
	5/0110002/09424	Geschirrspüler	01.01.2013	1,0	10,0	636,50	0,00	0,00	0,00	318,25	318,25
	5/0110002/09425	Sofas + Hängesessel	01.01.2013	1,0	10,0	155,83	0,00	0,00	0,00	77,92	77,91
	5/0110002/09427	Klapptische	01.01.2012	0,0	10,0	128,66	0,00	0,00	0,00	128,66	0,00
	5/0110002/09428	Schultaschenschrank	01.01.2011	0,0	10,0	0,00	0,00	0,00	0,00	0,00	0,00
	5/0110002/09429	Telefonanlage	01.01.2011	0,0	10,0	0,00	0,00	0,00	0,00	0,00	0,00
	5/0110002/09432	Geschirrspüler	01.01.2010	0,0	10,0	0,00	0,00	0,00	0,00	0,00	0,00
<b>262000</b>	<b>Stockschützen</b>					<b>3 576,65</b>	<b>1 053,27</b>	<b>0,00</b>	<b>0,00</b>	<b>126,51</b>	<b>4 503,41</b>
	<b>1021</b>	<b>Grundstücke, Grundstückseinrichtungen und Infrastruktur</b>				<b>3 576,65</b>	<b>1 053,27</b>	<b>0,00</b>	<b>0,00</b>	<b>126,51</b>	<b>4 503,41</b>
	3/0040013/00003	Stockschützenplatz 2021	23.11.2020	31,5	33,0	3 576,65	1 053,27	0,00	0,00	126,51	4 503,41
<b>263000</b>	<b>Sportbetrieb Freizeitzentrum</b>					<b>1 858 250,76</b>	<b>2 120 184,80</b>	<b>10 000,00</b>	<b>0,00</b>	<b>115 808,89</b>	<b>3 852 626,67</b>
	<b>1021</b>	<b>Grundstücke, Grundstückseinrichtungen und Infrastruktur</b>				<b>301 892,60</b>	<b>0,00</b>	<b>0,00</b>	<b>0,00</b>	<b>9 341,98</b>	<b>292 550,62</b>
	2/0060001/11421	Stiegenhaus Malerei Sporthalle 2014	01.01.2014	25,0	33,0	6 886,49	0,00	0,00	0,00	264,87	6 621,62
	3/0040013/00001	Sanierung Hockeyplatz 2020	14.07.2020	31,5	33,0	295 006,11	0,00	0,00	0,00	9 077,11	285 929,00
	<b>1022</b>	<b>Gebäude und Bauten</b>				<b>1 410 517,06</b>	<b>2 101 564,55</b>	<b>0,00</b>	<b>0,00</b>	<b>88 884,76</b>	<b>3 423 196,85</b>
	2/0060001/11419	Sanierung Sporthalle 2019	24.09.2019	30,5	33,0	581 234,69	0,00	0,00	0,00	18 451,89	562 782,80

Ansatz	MVAG	Bezeichnung	Inbetrieb-	RND	ND	Buchwert	Zugänge/	Abgänge/	Wertaufholung+/	Abschreibung	Buchwert
	Konto		nahme			31.12.2020	+ Umbuchungen -	-	Wertminderung-		31.12.2021
	2/0060001/11420	Sanierung Sporthalle 2020	03.03.2020	31,0	33,0	829 282,37	221 022,61	0,00	0,00	32 822,03	1 017 482,95
	2/0060001/11460	Sanierung Sporthalle 2021	01.01.2021	49,0	50,0	0,00	1 880 541,94	0,00	0,00	37 610,84	1 842 931,10
	<b>1024</b>	<b>Sonderanlagen</b>				<b>171 358,49</b>	<b>0,00</b>	<b>0,00</b>	<b>0,00</b>	<b>13 690,98</b>	<b>157 667,51</b>
	2/0040013/11384	Erneuerung Kegelbahn 2015	01.01.2015	3,0	10,0	13 501,57	0,00	0,00	0,00	3 375,39	10 126,18
	2/0040013/11385	Sanierung Squashboden 2015	01.01.2015	3,0	10,0	3 239,80	0,00	0,00	0,00	809,95	2 429,85
	2/0040013/11386	Sanierung Squashboden 2018	01.06.2018	6,0	10,0	12 493,60	0,00	0,00	0,00	1 784,80	10 708,80
	2/0060001/11422	Sanierung Sporthalle 2018	01.06.2018	29,0	33,0	119 748,11	0,00	0,00	0,00	3 991,60	115 756,51
	4/0350004/11458	LED Tennishalle Sporthalle	01.01.2017	5,0	10,0	22 375,41	0,00	0,00	0,00	3 729,24	18 646,17
	<b>1025</b>	<b>Technische Anlagen, Fahrzeuge und Maschinen</b>				<b>0,00</b>	<b>4 375,00</b>	<b>0,00</b>	<b>0,00</b>	<b>437,50</b>	<b>3 937,50</b>
	4/0150002/11544	Mätraktor Iseki CM7322H	27.05.2021	9,0	10,0	0,00	4 375,00	0,00	0,00	437,50	3 937,50
	<b>1026</b>	<b>Amts-, Betriebs- und Geschäftsausstattung</b>				<b>43 422,00</b>	<b>14 245,25</b>	<b>0,00</b>	<b>0,00</b>	<b>5 882,57</b>	<b>51 784,68</b>
	2/0110002/11352	Küche Sporthalle 2020	10.11.2020	8,5	10,0	8 659,79	0,00	0,00	0,00	911,56	7 748,23
	2/0130002/11456	Panikschloss Selbstverriegelnd 2019 Fitnessverein Sporth	24.09.2019	7,5	10,0	530,06	0,00	0,00	0,00	62,36	467,70
	2/0130002/11461	Alarmanlage Sporthalle 2020	04.11.2020	8,5	10,0	850,91	0,00	0,00	0,00	89,57	761,34
	4/0110002/11233	Fernseher Kantine	14.01.2019	7,0	10,0	456,58	0,00	0,00	0,00	57,07	399,51
	4/0110002/09454	Gegensprechanlage Sporthalle 2018	01.01.2018	6,0	10,0	411,28	0,00	0,00	0,00	58,75	352,53
	4/0110002/09455	Schlüsselbutton Sporthalle 2018	01.01.2018	6,0	10,0	1 196,61	0,00	0,00	0,00	170,94	1 025,67
	4/0180004/00002	Kassensystem Sporthalle	26.11.2020	6,5	8,0	3 308,75	0,00	0,00	0,00	441,17	2 867,58
	4/0210001/00006	Wetrok Duomatic	18.02.2021	9,0	10,0	0,00	7 745,29	0,00	0,00	774,53	6 970,76
	4/0210001/00007	Kehrmaschine Zipper Zi-KM1000 SET Hockeyplatz	27.05.2021	9,0	10,0	0,00	868,33	0,00	0,00	86,83	781,50
	4/0290003/11443	Tore Ballspielhalle	27.09.2021	9,5	10,0	0,00	5 631,63	0,00	0,00	281,58	5 350,05
	4/0350004/11459	Monitore für die Squashplätze	01.10.2020	8,5	10,0	28 008,02	0,00	0,00	0,00	2 948,21	25 059,81
	<b>1313</b>	<b>Investitionszuschüsse von übrigen</b>				<b>-68 939,39</b>	<b>0,00</b>	<b>10 000,00</b>	<b>0,00</b>	<b>-2 428,90</b>	<b>-76 510,49</b>
	3/0040013/00002	KT Sanierung Hockeyplatz 2020	09.11.2020	31,5	33,0	-68 939,39	0,00	10 000,00	0,00	-2 428,90	-76 510,49
<b>263020</b>	<b>Tribünengebäude/Stadion</b>					<b>22 725,66</b>	<b>0,00</b>	<b>0,00</b>	<b>0,00</b>	<b>4 509,90</b>	<b>18 215,76</b>
	<b>1026</b>	<b>Amts-, Betriebs- und Geschäftsausstattung</b>				<b>22 725,66</b>	<b>0,00</b>	<b>0,00</b>	<b>0,00</b>	<b>4 509,90</b>	<b>18 215,76</b>
	4/0110002/11234	Erweiterung Sperrsystem Tribüne	12.03.2019	7,0	10,0	4 902,93	0,00	0,00	0,00	612,87	4 290,06
	4/0110002/09448	Beschallungssystem Tribüne 2014	01.01.2014	2,0	10,0	266,26	0,00	0,00	0,00	88,75	177,51
	4/0110002/09449	Lifecycle Exercies Bike Sporthalle 2015	01.01.2015	3,0	10,0	2 700,10	0,00	0,00	0,00	675,03	2 025,07
	4/0110002/09450	Reinigungswagen Sporthalle 2016	01.01.2016	4,0	10,0	492,76	0,00	0,00	0,00	98,55	394,21
	4/0110002/09451	Scheuersaugautomat Sporthalle 2016	01.01.2016	4,0	10,0	2 812,87	0,00	0,00	0,00	562,57	2 250,30
	4/0110002/09452	Anzeigetafel Ballspielhalle Sporthalle 2016	01.01.2016	4,0	10,0	3 562,62	0,00	0,00	0,00	712,52	2 850,10
	4/0110002/09453	ZE Terminal Sporthalle 2017	01.01.2017	5,0	10,0	654,87	0,00	0,00	0,00	109,15	545,72
	4/0110002/09456	Trockner Elektrolux Tribüne 2010	01.01.2010	0,0	10,0	0,00	0,00	0,00	0,00	0,00	0,00
	4/0110002/09457	Fußballtor Tribüne 2012	01.01.2012	0,0	10,0	86,64	0,00	0,00	0,00	86,64	0,00
	4/0110002/09458	Waschmaschine Tribüne 2014	01.01.2014	2,0	10,0	1 684,80	0,00	0,00	0,00	561,60	1 123,20

Ansatz	MVAG Konto	Bezeichnung	Inbetrieb- nahme	RND	ND	Buchwert 31.12.2020	Zugänge/ + Umbuchungen	Abgänge/ -	Wertaufholung+/ Wertminderung-	Abschreibung	Buchwert 31.12.2021
	4/0110002/09459	Scheuersaugmaschine Tribüne 2016	01.01.2016	4,0	10,0	1 326,96	0,00	0,00	0,00	265,39	1 061,57
	4/0110002/09460	Waschmaschine Tribüne 2016	01.01.2016	4,0	10,0	1 891,50	0,00	0,00	0,00	378,30	1 513,20
	4/0110002/09461	Hochdruckreiniger Tribüne 2017	01.01.2017	5,0	10,0	998,03	0,00	0,00	0,00	166,34	831,69
	4/0110002/09462	Einscheibenputzmaschine Tribüne 2018	01.01.2018	6,0	10,0	1 345,32	0,00	0,00	0,00	192,19	1 153,13
<b>269000</b>	<b>Gesund und Fit</b>					<b>120 724,53</b>	<b>0,00</b>	<b>0,00</b>	<b>0,00</b>	<b>4 215,37</b>	<b>116 509,16</b>
	<b>1021</b>	<b>Grundstücke, Grundstückseinrichtungen und Infrastruktur</b>				<b>39 208,35</b>	<b>0,00</b>	<b>0,00</b>	<b>0,00</b>	<b>4 127,19</b>	<b>35 081,16</b>
	4/0290003/11441	Fitnessanlage Outdoorfitness RBR 2020	23.12.2020	8,5	10,0	39 208,35	0,00	0,00	0,00	4 127,19	35 081,16
	<b>1024</b>	<b>Sonderanlagen</b>				<b>2 777,73</b>	<b>0,00</b>	<b>0,00</b>	<b>0,00</b>	<b>88,18</b>	<b>2 689,55</b>
	2/0040013/11383	Funcourt Nachbesandung 2019	01.07.2019	30,5	33,0	2 777,73	0,00	0,00	0,00	88,18	2 689,55
	<b>1027</b>	<b>Kulturgüter</b>				<b>78 738,45</b>	<b>0,00</b>	<b>0,00</b>	<b>0,00</b>	<b>0,00</b>	<b>78 738,45</b>
	2/0060004/09213	Mahnmal	01.04.2019			78 738,45	0,00	0,00	0,00	0,00	78 738,45
<b>269100</b>	<b>Jugend in Bewegung</b>					<b>230 744,89</b>	<b>17 665,94</b>	<b>0,00</b>	<b>0,00</b>	<b>9 415,41</b>	<b>238 995,42</b>
	<b>1024</b>	<b>Sonderanlagen</b>				<b>308 078,22</b>	<b>0,00</b>	<b>0,00</b>	<b>0,00</b>	<b>10 606,44</b>	<b>297 471,78</b>
	2/0040013/09271	Jugendplatz 2017	01.01.2017	28,0	33,0	293 332,77	0,00	0,00	0,00	10 114,92	283 217,85
	2/0040013/09272	Jugendplatz 2018	01.01.2018	29,0	33,0	14 745,45	0,00	0,00	0,00	491,52	14 253,93
	<b>1026</b>	<b>Amts-, Betriebs- und Geschäftsausstattung</b>				<b>0,00</b>	<b>17 665,94</b>	<b>0,00</b>	<b>0,00</b>	<b>1 475,64</b>	<b>16 190,30</b>
	2/0040013/11392	Tornetze Jugendplatz Funcourt 2021	21.12.2021	32,5	33,0	0,00	3 429,14	0,00	0,00	51,96	3 377,18
	4/0040010/09259	Enzi´s für Jugendplatz 2021	21.06.2021	9,0	10,0	0,00	14 236,80	0,00	0,00	1 423,68	12 813,12
	<b>1311</b>	<b>Investitionszuschüsse von Trägern öffentlichen Rechts</b>				<b>-77 333,33</b>	<b>0,00</b>	<b>0,00</b>	<b>0,00</b>	<b>-2 666,67</b>	<b>-74 666,66</b>
	2/0040013/11387	KT Jugendplatz 2020 Landesförderung Stadterneuerung	19.03.2020	28,0	30,0	-77 333,33	0,00	0,00	0,00	-2 666,67	-74 666,66
<b>273000</b>	<b>Volksbüchereien</b>					<b>27 180,04</b>	<b>0,00</b>	<b>0,00</b>	<b>0,00</b>	<b>3 800,17</b>	<b>23 379,87</b>
	<b>1026</b>	<b>Amts-, Betriebs- und Geschäftsausstattung</b>				<b>27 180,04</b>	<b>0,00</b>	<b>0,00</b>	<b>0,00</b>	<b>3 800,17</b>	<b>23 379,87</b>
	4/0110002/09313	Bücher 2013	01.01.2013	1,0	10,0	2 395,79	0,00	0,00	0,00	1 197,90	1 197,89
	4/0110002/09314	Regale + 2 Bürosessel Bücherei 2013	01.01.2013	1,0	10,0	1 279,70	0,00	0,00	0,00	639,85	639,85
	4/0110002/09316	Bücher 2014	01.01.2014	2,0	10,0	1 215,56	0,00	0,00	0,00	405,19	810,37
	4/0110002/09317	Bücher 2015	01.01.2015	3,0	10,0	1 988,59	0,00	0,00	0,00	497,15	1 491,44
	4/0110002/09318	neue Einrichtung Bücherei 2016	01.01.2016	4,0	10,0	5 300,40	0,00	0,00	0,00	1 060,08	4 240,32
	4/0180003/09315	Laptops	01.01.2013	0,0	4,0	0,00	0,00	0,00	0,00	0,00	0,00
	5/0110002/11305	Grundausstattung Bücher Bücherei	01.01.1900			15 000,00	0,00	0,00	0,00	0,00	15 000,00
<b>283000</b>	<b>Wissenschaft.Archive/Studienbibl.</b>					<b>2 697,84</b>	<b>595,00</b>	<b>0,00</b>	<b>0,00</b>	<b>479,74</b>	<b>2 813,10</b>
	<b>1026</b>	<b>Amts-, Betriebs- und Geschäftsausstattung</b>				<b>2 697,84</b>	<b>595,00</b>	<b>0,00</b>	<b>0,00</b>	<b>479,74</b>	<b>2 813,10</b>
	4/0110002/09309	Regale Bücherei 2011	01.01.2011	0,0	10,0	0,00	0,00	0,00	0,00	0,00	0,00
	4/0110002/09311	Rollregal Bücherei 2015	01.01.2015	3,0	10,0	186,24	0,00	0,00	0,00	46,56	139,68

Ansatz	MVAG Konto	Bezeichnung	Inbetrieb- nahme	RND	ND	Buchwert 31.12.2020	Zugänge/ + Umbuchungen -	Abgänge/	Wertaufholung+/ Wertminderung-	Abschreibung	Buchwert 31.12.2021
	4/0110002/09312	Buchscanner Bücherei 2018	01.01.2018	6,0	10,0	2 511,60	0,00	0,00	0,00	358,80	2 152,80
	4/0180003/11524	Drucker Brother MFC-L3750 CDW, Archiv 2021	23.12.2021	3,5	4,0	0,00	595,00	0,00	0,00	74,38	520,62
	4/0180003/09310	PCs	01.01.2014	0,0	4,0	0,00	0,00	0,00	0,00	0,00	0,00
<b>312000</b>	<b>Maßnahmen zur Förderung der bild. Künste</b>					<b>10 297,51</b>	<b>3 748,00</b>	<b>0,00</b>	<b>0,00</b>	<b>669,79</b>	<b>13 375,72</b>
	<b>1026</b>	<b>Amts-, Betriebs- und Geschäftsausstattung</b>				<b>10 297,51</b>	<b>3 748,00</b>	<b>0,00</b>	<b>0,00</b>	<b>669,79</b>	<b>13 375,72</b>
	4/0320002/11488	Bilder BGM Büro	16.08.2019	2,5	5,0	1 899,76	0,00	0,00	0,00	542,79	1 356,97
	4/0320002/11489	Bild "Wiener Neudorf-Gemeindeamt"	05.11.2021	4,5	5,0	0,00	790,00	0,00	0,00	79,00	711,00
	4/0320002/11490	Bild "Tiroler Bauernhaus"	10.11.2021	4,5	5,0	0,00	480,00	0,00	0,00	48,00	432,00
	4/0400003/00001	Bilder Rathaus	02.12.2019	0,0		6 828,00	2 478,00	0,00	0,00	0,00	9 306,00
	4/0400003/00002	Bild Rathaus Karen Holländer "Am Tag davor"	29.09.2020	0,0		1 569,75	0,00	0,00	0,00	0,00	1 569,75
<b>320000</b>	<b>Musikschule</b>					<b>71 622,03</b>	<b>16 072,99</b>	<b>0,00</b>	<b>0,00</b>	<b>15 863,60</b>	<b>71 831,42</b>
	<b>1026</b>	<b>Amts-, Betriebs- und Geschäftsausstattung</b>				<b>71 622,03</b>	<b>16 072,99</b>	<b>0,00</b>	<b>0,00</b>	<b>15 863,60</b>	<b>71 831,42</b>
	3/0100001/00001	Spiegeltüren EMP-Raum, Musikschule 2021	08.07.2021			0,00	60,00	0,00	0,00	0,00	60,00
	4/0100005/00003	Sitzgruppe 3 teilig 2019	06.12.2019	7,5	10,0	805,80	0,00	0,00	0,00	94,80	711,00
	4/0110002/11237	Erweiterung Küche 2019	19.06.2019	7,0	10,0	1 902,40	0,00	0,00	0,00	237,80	1 664,60
	4/0110002/11504	Drehtürschrank	04.05.2020	8,0	10,0	581,21	0,00	0,00	0,00	64,58	516,63
	4/0110002/11505	Bratsche Musikschule	07.08.2020	8,5	10,0	2 568,80	0,00	0,00	0,00	270,40	2 298,40
	4/0110002/11519	Möblierung Glassaal Migazzihaus	16.12.2020	8,5	10,0	3 817,77	0,00	0,00	0,00	401,87	3 415,90
	4/0110002/11531	Notenpulte und Transportwagen Musikschule 2021	25.08.2021	10,0	10,0	0,00	2 117,90	0,00	0,00	2 117,90	0,00
	4/0110002/09633	Verstärker	01.01.2010	0,0	10,0	0,00	0,00	0,00	0,00	0,00	0,00
	4/0110002/09634	Misch- und Notenpult + Pendelhocker	01.01.2010	0,0	10,0	0,00	0,00	0,00	0,00	0,00	0,00
	4/0110002/09635	Büromöbel	01.01.2010	0,0	10,0	0,00	0,00	0,00	0,00	0,00	0,00
	4/0110002/09637	Möbel	01.01.2011	0,0	10,0	0,00	0,00	0,00	0,00	0,00	0,00
	4/0110002/09638	Trampolin	01.01.2011	0,0	10,0	0,00	0,00	0,00	0,00	0,00	0,00
	4/0110002/09639	Schrank	01.01.2012	0,0	10,0	79,45	0,00	0,00	0,00	79,45	0,00
	4/0110002/09644	Digitalkamera	01.01.2012	0,0	10,0	137,19	0,00	0,00	0,00	137,19	0,00
	4/0110002/09645	Kaffemaschine	01.01.2012	0,0	10,0	170,00	0,00	0,00	0,00	170,00	0,00
	4/0110002/09646	neues Musikzimmer	01.01.2013	1,0	10,0	329,95	0,00	0,00	0,00	164,98	164,97
	4/0110002/09647	Notenständer, Bassverstärker	01.01.2013	1,0	10,0	397,34	0,00	0,00	0,00	198,67	198,67
	4/0110002/09653	Mikrofone	01.01.2015	3,0	10,0	286,39	0,00	0,00	0,00	71,60	214,79
	4/0110002/09654	Möbel	01.01.2016	4,0	10,0	385,31	0,00	0,00	0,00	77,06	308,25
	4/0110002/09660	Telefonanlage	01.01.2018	6,0	10,0	868,35	0,00	0,00	0,00	124,05	744,30
	4/0110002/09663	Teppich	01.01.2018	6,0	10,0	332,04	0,00	0,00	0,00	47,43	284,61
	4/0110002/09729	Betriebsausstattung	01.01.2005	0,0	10,0	0,00	0,00	0,00	0,00	0,00	0,00
	4/0110002/09733	Dämmung Schlagzeugraum	01.01.2007	0,0	10,0	0,00	0,00	0,00	0,00	0,00	0,00
	4/0110002/09735	Pendelhocker	01.01.2008	0,0	10,0	0,00	0,00	0,00	0,00	0,00	0,00
	4/0110002/09737	div. Möbel	01.01.2008	0,0	10,0	0,00	0,00	0,00	0,00	0,00	0,00

Ansatz	MVAG	Bezeichnung	Inbetrieb-	RND	ND	Buchwert	Zugänge/	Abgänge/	Wertaufholung+/	Abschreibung	Buchwert
	Konto		nahme			31.12.2020	+ Umbuchungen -	-	Wertminderung-		31.12.2021
4/0180003/11495		Laptop Musikschule	06.10.2020	2,5	4,0	704,37	0,00	0,00	0,00	201,25	503,12
4/0180003/11509		PC Musikschule	18.03.2021	3,0	4,0	0,00	677,20	0,00	0,00	169,30	507,90
4/0180003/11512		Mac Book Musikschule	28.06.2021	3,0	4,0	0,00	1 716,00	0,00	0,00	429,00	1 287,00
4/0180003/11514		Kopfhörer und Zubehör f. Onlineunterricht MS	05.07.2021	4,0	4,0	0,00	2 355,88	0,00	0,00	2 355,88	0,00
4/0180003/09655		PC und Zubehör Rother	01.01.2016	0,0	4,0	0,00	0,00	0,00	0,00	0,00	0,00
4/0180004/00001		Kopiergerät Musikschule	04.06.2020	6,0	8,0	1 116,09	0,00	0,00	0,00	159,44	956,65
4/0290007/11235		Harfe 2019	26.02.2019	17,0	20,0	2 224,30	274,90	0,00	0,00	398,47	2 100,73
4/0290007/11236		Gitarre	14.06.2019	17,0	20,0	373,92	0,00	0,00	0,00	20,77	353,15
4/0290007/11487		Kindertenorhörner 2019	30.07.2019	17,5	20,0	1 534,76	0,00	0,00	0,00	82,96	1 451,80
4/0290007/11488		Piccolotrompete f. Musikschule 2019	22.10.2019	17,5	20,0	3 200,50	0,00	0,00	0,00	173,00	3 027,50
4/0290007/11489		Flöte Musikschule	30.10.2019	17,5	20,0	638,25	0,00	0,00	0,00	34,50	603,75
4/0290007/11491		Violine	29.11.2019	17,5	20,0	738,15	0,00	0,00	0,00	39,90	698,25
4/0290007/11492		Röhrenglocken	04.11.2020	18,5	20,0	4 666,51	0,00	0,00	0,00	239,31	4 427,20
4/0290007/11495		Altsaxophon A-2L	31.12.2020	18,5	20,0	2 037,75	0,00	0,00	0,00	104,50	1 933,25
4/0290007/11496		B/F-Tenorposaune Signature "Mnozilbrass"	31.12.2020	18,5	20,0	1 170,00	0,00	0,00	0,00	60,00	1 110,00
4/0290007/11497		Synthesizer	27.01.2021	19,0	20,0	0,00	1 499,00	0,00	0,00	74,95	1 424,05
4/0290007/11498		Yamaha Stage Piano P125B Musikschule 2021	26.02.2021	19,0	20,0	0,00	769,00	0,00	0,00	38,45	730,55
4/0290007/11499		Boxen Musikschule	06.05.2021	19,0	20,0	0,00	1 401,77	0,00	0,00	70,09	1 331,68
4/0290007/11500		Flöten Musikschule	13.09.2021	20,0	20,0	0,00	2 617,15	0,00	0,00	2 617,15	0,00
4/0290007/11502		Sopranblockflöte	16.09.2021	19,5	20,0	0,00	813,45	0,00	0,00	20,34	793,11
4/0290007/11503		E-Piano Musikschule	20.10.2021	19,5	20,0	0,00	729,00	0,00	0,00	18,23	710,77
4/0290007/09632		3/4 Violin-Set	01.01.2010	8,0	20,0	270,00	0,00	0,00	0,00	30,00	240,00
4/0290007/09636		Oboe	01.01.2011	9,0	20,0	720,00	0,00	0,00	0,00	72,00	648,00
4/0290007/09640		Cello	01.01.2012	10,0	20,0	389,89	0,00	0,00	0,00	35,44	354,45
4/0290007/09641		Tenorsaxophon	01.01.2012	10,0	20,0	836,00	0,00	0,00	0,00	76,00	760,00
4/0290007/09642		Stagepiano	01.01.2012	10,0	20,0	241,45	0,00	0,00	0,00	21,95	219,50
4/0290007/09643		Oboe	01.01.2012	10,0	20,0	1 512,50	0,00	0,00	0,00	137,50	1 375,00
4/0290007/09648		B&S B-Bariton 4-ventilig	01.01.2013	11,0	20,0	2 454,00	0,00	0,00	0,00	204,50	2 249,50
4/0290007/09649		Instrumente	01.01.2013	11,0	20,0	1 498,20	0,00	0,00	0,00	124,85	1 373,35
4/0290007/09650		Cello-Set 1/2 II	01.01.2013	11,0	20,0	419,40	0,00	0,00	0,00	34,95	384,45
4/0290007/09651		Instrumente	01.01.2014	12,0	20,0	9 261,13	0,00	0,00	0,00	712,39	8 548,74
4/0290007/09652		Harfe 2015	01.01.2015	13,0	20,0	1 932,00	0,00	0,00	0,00	138,00	1 794,00
4/0290007/09656		Trompeten	01.01.2016	14,0	20,0	900,00	0,00	0,00	0,00	60,00	840,00
4/0290007/09657		E-Piano	01.01.2017	15,0	20,0	748,60	0,00	0,00	0,00	46,79	701,81
4/0290007/09658		Oboe	01.01.2017	15,0	20,0	1 376,76	0,00	0,00	0,00	86,05	1 290,71
4/0290007/09659		Pianino	01.01.2017	15,0	20,0	6 312,00	0,00	0,00	0,00	394,50	5 917,50
4/0290007/09661		E-Piano	01.01.2018	16,0	20,0	1 310,70	0,00	0,00	0,00	77,10	1 233,60
4/0290007/09662		Conga-Set	01.01.2018	16,0	20,0	409,78	0,00	0,00	0,00	24,10	385,68
4/0290007/09664		Querflöte	01.01.2018	16,0	20,0	617,73	0,00	0,00	0,00	36,34	581,39

Ansatz	MVAG	Bezeichnung	Inbetrieb-	RND	ND	Buchwert	Zugänge/	Abgänge/	Wertaufholung+/	Abschreibung	Buchwert
	Konto		nahme			31.12.2020	+ Umbuchungen	-	Wertminderung-		31.12.2021
	4/0290007/09730	Piano	01.01.2007	5,0	20,0	2 310,00	0,00	0,00	0,00	385,00	1 925,00
	4/0290007/09731	Waldhorn	01.01.2007	5,0	20,0	390,00	0,00	0,00	0,00	65,00	325,00
	4/0290007/09732	Blockflöte	01.01.2007	5,0	20,0	172,72	0,00	0,00	0,00	28,79	143,93
	4/0290007/09734	Altquerflöte	01.01.2008	6,0	20,0	765,97	0,00	0,00	0,00	109,42	656,55
	4/0290007/09736	Schlagzeug	01.01.2008	6,0	20,0	1 126,65	0,00	0,00	0,00	160,95	965,70
	4/0290007/09738	Klangfarbe Aktivbox	01.01.2009	7,0	20,0	357,20	0,00	0,00	0,00	44,65	312,55
	4/0290007/09739	Djembes	01.01.2009	7,0	20,0	352,40	0,00	0,00	0,00	44,05	308,35
	4/0290007/09740	Querflöte	01.01.2009	7,0	20,0	272,00	0,00	0,00	0,00	34,00	238,00
	4/0290007/09741	Cello	01.01.2009	7,0	20,0	392,00	0,00	0,00	0,00	49,00	343,00
	4/0290007/09742	Violinenset	01.01.2009	7,0	20,0	311,20	0,00	0,00	0,00	38,90	272,30
	4/0290007/09743	Oboe	01.01.2009	7,0	20,0	2 216,00	0,00	0,00	0,00	277,00	1 939,00
	5/0110002/11502	Geschirrspüler	26.02.2021	9,0	10,0	0,00	413,92	0,00	0,00	41,39	372,53
	5/0110002/11506	Akkustikelemente Musikschule	30.06.2021	10,0	10,0	0,00	554,82	0,00	0,00	554,82	0,00
	5/0110002/11516	Ständer für Tuba Musikschule	19.11.2021	10,0	10,0	0,00	73,00	0,00	0,00	73,00	0,00
	5/0340002/00001	Kühlkombination Musikschule	08.10.2019	7,5	10,0	679,15	0,00	0,00	0,00	79,90	599,25
<b>360000</b>	<b>Museum</b>					<b>170 574,38</b>	<b>5 107,63</b>	<b>0,00</b>	<b>0,00</b>	<b>4 093,03</b>	<b>171 588,98</b>
	<b>1021</b>	<b>Grundstücke, Grundstückseinrichtungen und Infrastruktur</b>				<b>0,00</b>	<b>5 107,63</b>	<b>0,00</b>	<b>0,00</b>	<b>255,38</b>	<b>4 852,25</b>
	3/0040009/00003	Zaun Eumigmuseum Terasse 2021	07.07.2021	9,5	10,0	0,00	5 107,63	0,00	0,00	255,38	4 852,25
	<b>1022</b>	<b>Gebäude und Bauten</b>				<b>170 574,38</b>	<b>0,00</b>	<b>0,00</b>	<b>0,00</b>	<b>3 837,65</b>	<b>166 736,73</b>
	2/0060001/11405	Eumigmuseum 2017	01.01.2017	45,0	50,0	5 762,30	0,00	0,00	0,00	125,27	5 637,03
	2/0060001/11408	Eumigmuseum Eingang 2018	01.11.2018	46,5	50,0	118 706,50	0,00	0,00	0,00	2 499,08	116 207,42
	2/0470002/11406	Eingangsgestaltung Eumigmuseum 2019	01.04.2019	37,0	40,0	46 105,58	0,00	0,00	0,00	1 213,30	44 892,28
<b>362000</b>	<b>Denkmalpflege</b>					<b>1 913,12</b>	<b>0,00</b>	<b>0,00</b>	<b>0,00</b>	<b>147,16</b>	<b>1 765,96</b>
	<b>1026</b>	<b>Amts-, Betriebs- und Geschäftsausstattung</b>				<b>1 913,12</b>	<b>0,00</b>	<b>0,00</b>	<b>0,00</b>	<b>147,16</b>	<b>1 765,96</b>
	4/0060004/00001	Schilder Klosterkirche 2019	01.01.2019	12,0	15,0	1 913,12	0,00	0,00	0,00	147,16	1 765,96
<b>362100</b>	<b>Denkmalpflege</b>					<b>0,00</b>	<b>17 397,95</b>	<b>0,00</b>	<b>0,00</b>	<b>263,61</b>	<b>17 134,34</b>
	<b>1021</b>	<b>Grundstücke, Grundstückseinrichtungen und Infrastruktur</b>				<b>0,00</b>	<b>17 397,95</b>	<b>0,00</b>	<b>0,00</b>	<b>263,61</b>	<b>17 134,34</b>
	3/0040001/00008	Platzgestaltung Mahnmal 2021	31.12.2021	32,5	33,0	0,00	17 397,95	0,00	0,00	263,61	17 134,34
<b>369000</b>	<b>Sonstige Einrichtungen u. Maßnahmen</b>					<b>84 179,43</b>	<b>13 273,20</b>	<b>0,00</b>	<b>0,00</b>	<b>10 945,41</b>	<b>86 507,22</b>
	<b>1024</b>	<b>Sonderanlagen</b>				<b>84 179,43</b>	<b>13 273,20</b>	<b>0,00</b>	<b>0,00</b>	<b>10 945,41</b>	<b>86 507,22</b>
	4/0350004/11403	Weihnachtsbeleuchtung	01.08.2019	7,5	10,0	84 179,43	0,00	0,00	0,00	9 903,46	74 275,97
	4/0350004/11460	Weihnachtsbeleuchtung Laxenburgerstraße 2021	30.11.2021	9,5	10,0	0,00	13 273,20	0,00	0,00	1 041,95	12 231,25



Ansatz	MVAG Konto	Bezeichnung	Inbetrieb- nahme	RND	ND	Buchwert 31.12.2020	Zugänge/ + Umbuchungen	Abgänge/ -	Wertaufholung/ Wertminderung-	Abschreibung	Buchwert 31.12.2021
<b>380000</b>	<b>Altes Rathaus</b>					<b>5 192,39</b>	<b>0,00</b>	<b>0,00</b>	<b>0,00</b>	<b>591,53</b>	<b>4 600,86</b>
	<b>1026</b>	<b>Amts-, Betriebs- und Geschäftsausstattung</b>				<b>5 192,39</b>	<b>0,00</b>	<b>0,00</b>	<b>0,00</b>	<b>591,53</b>	<b>4 600,86</b>
	3/0110002/00002	Schließanlage Altes Rathaus 2020	10.01.2020	8,0	10,0	2 957,87	0,00	0,00	0,00	328,65	2 629,22
	4/0260001/00001	Kühlaggregat Altes Rathaus	21.11.2019	7,5	10,0	2 234,52	0,00	0,00	0,00	262,88	1 971,64
	5/0100005/00003	Stapelstühle Altes Rathaus	21.10.2019	10,0	10,0	0,00	0,00	0,00	0,00	0,00	0,00
<b>381020</b>	<b>Sonst. kulturelle Aktivitäten</b>					<b>65 494,75</b>	<b>12 846,22</b>	<b>0,00</b>	<b>0,00</b>	<b>18 484,96</b>	<b>59 856,01</b>
	<b>1026</b>	<b>Amts-, Betriebs- und Geschäftsausstattung</b>				<b>65 494,75</b>	<b>12 846,22</b>	<b>0,00</b>	<b>0,00</b>	<b>18 484,96</b>	<b>59 856,01</b>
	4/0110002/11510	Anhängerbühne, Mobile Bühne MD 108 LL	20.10.2020	8,5	10,0	59 071,00	2 255,87	0,00	0,00	8 426,82	52 900,05
	4/0110002/11538	Bauzaunbanner	12.11.2021	10,0	10,0	0,00	2 635,00	0,00	0,00	2 635,00	0,00
	4/0110002/11539	Bauzäune für Veranstaltungen	23.11.2021	10,0	10,0	0,00	6 023,70	0,00	0,00	6 023,70	0,00
	4/0320001/00003	Kamera Sony Alpha 7 II inkl. 2 Objektive u. Zubehör Kultur	07.10.2021	5,5	6,0	0,00	1 931,65	0,00	0,00	206,80	1 724,85
	5/0290001/11238	Heurigengarnituren	27.03.2019	5,0	8,0	1 896,50	0,00	0,00	0,00	316,08	1 580,42
	5/0290001/11239	Kühltruhe	09.04.2019	5,0	8,0	866,40	0,00	0,00	0,00	144,40	722,00
	5/0290001/09670	Kühltruhen	01.01.2018	4,0	8,0	1 394,66	0,00	0,00	0,00	278,93	1 115,73
	5/0290001/09671	mobile Fahrradständer	01.01.2018	0,0	8,0	0,00	0,00	0,00	0,00	0,00	0,00
	5/0290001/09672	Heurigengarnituren	01.01.2018	4,0	8,0	1 673,27	0,00	0,00	0,00	334,65	1 338,62
	5/0290001/09673	Plattengriller	01.01.2018	4,0	8,0	592,92	0,00	0,00	0,00	118,58	474,34
<b>381030</b>	<b>Veranstaltungs- und Kulturzentrum</b>					<b>296 947,19</b>	<b>92 267,82</b>	<b>0,00</b>	<b>0,00</b>	<b>63 403,09</b>	<b>325 811,92</b>
	<b>1022</b>	<b>Gebäude und Bauten</b>				<b>0,00</b>	<b>71 076,38</b>	<b>0,00</b>	<b>0,00</b>	<b>888,45</b>	<b>70 187,93</b>
	4/0070001/00001	Garagen Freizeitzentrum 2021	19.11.2021	39,5	40,0	0,00	71 076,38	0,00	0,00	888,45	70 187,93
	<b>1024</b>	<b>Sonderanlagen</b>				<b>15 961,26</b>	<b>0,00</b>	<b>0,00</b>	<b>0,00</b>	<b>3 990,32</b>	<b>11 970,94</b>
	2/0260001/11461	Kühlturmtausch 2015 FZZ	01.01.2015	3,0	10,0	15 961,26	0,00	0,00	0,00	3 990,32	11 970,94
	<b>1025</b>	<b>Technische Anlagen, Fahrzeuge und Maschinen</b>				<b>144 852,24</b>	<b>16 373,31</b>	<b>0,00</b>	<b>0,00</b>	<b>22 109,72</b>	<b>139 115,83</b>
	4/0150002/11285	Traktor Kubota	01.01.2007	0,0	10,0	0,00	0,00	0,00	0,00	0,00	0,00
	4/0150002/11287	Traktor	01.01.2007	0,0	10,0	0,00	0,00	0,00	0,00	0,00	0,00
	4/0150002/11288	Spindelmäher	01.01.2015	3,0	10,0	12 539,78	0,00	0,00	0,00	3 134,95	9 404,83
	4/0150002/11289	Fiat Doblo (MD-574 FV)	01.01.2015	3,0	10,0	7 146,24	0,00	0,00	0,00	1 786,56	5 359,68
	4/0150002/11290	Radlader Kramer (MD-605JZ)	01.01.2017	5,0	10,0	28 728,00	0,00	0,00	0,00	4 788,00	23 940,00
	4/0150002/11291	Schneeschild für Radlader	01.01.2018	6,0	10,0	3 192,00	0,00	0,00	0,00	456,00	2 736,00
	4/0150002/11292	Kehrsaugmaschine	01.01.2005	0,0	10,0	0,00	0,00	0,00	0,00	0,00	0,00
	4/0150002/11526	Mähtraktor ISEKI CM7014HPro2	03.03.2020	8,0	10,0	2 340,29	0,00	0,00	0,00	260,03	2 080,26
	4/0150002/11531	Renault Zoe Intens R 135 für Reinigung MD 929 KY	12.08.2020	8,5	10,0	20 071,60	0,00	0,00	0,00	2 112,80	17 958,80
	4/0240001/09882	Großflächenmäher FFZ	03.06.2020	8,0	10,0	30 643,28	0,00	0,00	0,00	3 404,81	27 238,47
	4/0240001/09891	Bandsäge FFZ	18.11.2020	8,5	10,0	435,29	0,00	0,00	0,00	45,82	389,47
	4/0290001/11251	Werkzeug FFZ	17.12.2019	8,0	8,0	0,00	53,26	0,00	0,00	53,26	0,00
	4/0290001/11252	Akkumulator FFZ	17.12.2019	5,5	8,0	729,62	0,00	0,00	0,00	112,25	617,37

Ansatz	MVAG	Bezeichnung	Inbetrieb-	RND	ND	Buchwert	Zugänge/	Abgänge/	Wertaufholung+/	Abschreibung	Buchwert
	Konto		nahme			31.12.2020	+ Umbuchungen -	-	Wertminderung-		31.12.2021
4/0290001/11263		Akkumulator FFZ	03.06.2020	6,0	8,0	1 590,75	0,00	0,00	0,00	227,25	1 363,50
4/0290001/11264		Akkugeräte FFZ	03.06.2020	8,0	8,0	0,00	0,00	0,00	0,00	0,00	0,00
4/0290001/11282		Milwaukee Bandschleifer	15.01.2021	8,0	8,0	0,00	0,00	0,00	0,00	0,00	0,00
4/0290001/11283		Winkelschleifer	15.01.2021	8,0	8,0	0,00	0,00	0,00	0,00	0,00	0,00
4/0290001/11284		Schutzgas-Schweißgerät	25.01.2021	8,0	8,0	0,00	310,57	0,00	0,00	310,57	0,00
4/0290001/11289		Solesprüher FFZ	10.09.2021	7,5	8,0	0,00	16 009,48	0,00	0,00	1 000,59	15 008,89
5/0150002/11525		Kastenwagen Sprinter Freizeitzentrum (MD 598 KV)	30.09.2019	7,5	10,0	36 628,20	0,00	0,00	0,00	4 309,20	32 319,00
5/0290001/11242		Hobelmaschine HOB260ECO, FZZ, 2020	28.12.2020	6,5	8,0	807,19	0,00	0,00	0,00	107,63	699,56
<b>1026</b>		<b>Amts-, Betriebs- und Geschäftsausstattung</b>				<b>136 133,69</b>	<b>4 818,13</b>	<b>0,00</b>	<b>0,00</b>	<b>36 414,60</b>	<b>104 537,22</b>
3/0340002/00001		Gläserpülmaschine Kantine FFZ 2019	14.10.2019	7,5	10,0	2 233,80	0,00	0,00	0,00	262,80	1 971,00
3/0350004/00003		Traversensystem für Scheinwerfer FFZ-Saal 2020	29.01.2020	8,0	10,0	789,19	0,00	0,00	0,00	87,69	701,50
4/0110002/11240		Erweiterung Sperrsystem FZZ	12.03.2019	7,0	10,0	3 518,27	0,00	0,00	0,00	439,78	3 078,49
4/0110002/11241		Kaffeevollautomat	08.05.2019	7,0	10,0	673,84	0,00	0,00	0,00	84,23	589,61
4/0110002/11486		Kälteaggregat Kantine FZZ	06.08.2019	7,5	10,0	1 824,63	0,00	0,00	0,00	214,66	1 609,97
4/0110002/11540		Handfunkgeräte Freizeitzentrum	24.11.2021	10,0	10,0	0,00	2 165,85	0,00	0,00	2 165,85	0,00
4/0110002/09464		Spüler Kantine/ Waschmaschine 2010	01.01.2010	0,0	10,0	0,00	0,00	0,00	0,00	0,00	0,00
4/0110002/09465		Musikanlage + Scheinwerfer 2010	01.01.2010	0,0	10,0	0,00	0,00	0,00	0,00	0,00	0,00
4/0110002/09466		Digicam + CD-Player 2011	01.01.2011	0,0	10,0	0,00	0,00	0,00	0,00	0,00	0,00
4/0110002/09467		Geschirrspüler + Mischpult 2011	01.01.2011	0,0	10,0	0,00	0,00	0,00	0,00	0,00	0,00
4/0110002/09468		Kärcher 2011	01.01.2011	0,0	10,0	0,00	0,00	0,00	0,00	0,00	0,00
4/0110002/09469		Vertikutier-Aggregat 2012	01.01.2012	0,0	10,0	503,14	0,00	0,00	0,00	503,14	0,00
4/0110002/09470		Saugmaschine 2012	01.01.2012	0,0	10,0	64,77	0,00	0,00	0,00	64,77	0,00
4/0110002/09471		Projektor 2012	01.01.2012	0,0	10,0	169,18	0,00	0,00	0,00	169,18	0,00
4/0110002/09473		Moderationswand 2012	01.01.2012	0,0	10,0	221,77	0,00	0,00	0,00	221,77	0,00
4/0110002/09474		Mikrofone 2012	01.01.2012	0,0	10,0	174,33	0,00	0,00	0,00	174,33	0,00
4/0110002/09475		Reinigungsgerät 2012	01.01.2012	0,0	10,0	278,46	0,00	0,00	0,00	278,46	0,00
4/0110002/09477		Bestuhlung 2012	01.01.2012	0,0	10,0	11 908,71	0,00	0,00	0,00	11 908,71	0,00
4/0110002/09478		Heurigengarnitur 2013	01.01.2013	1,0	10,0	421,85	0,00	0,00	0,00	210,93	210,92
4/0110002/09479		künstlicher Tannenbaum 2013	01.01.2013	1,0	10,0	371,45	0,00	0,00	0,00	185,73	185,72
4/0110002/09480		Schleuderstreuer 2014	01.01.2014	2,0	10,0	1 544,20	0,00	0,00	0,00	514,73	1 029,47
4/0110002/09481		Sporttreff Dämpfer 2014	01.01.2014	2,0	10,0	1 536,09	0,00	0,00	0,00	512,03	1 024,06
4/0110002/09482		Bühnenpodeste 2014	01.01.2014	2,0	10,0	1 084,06	0,00	0,00	0,00	361,35	722,71
4/0110002/09483		Stehtische 2015	01.01.2015	3,0	10,0	480,36	0,00	0,00	0,00	120,09	360,27
4/0110002/09484		Regal Reinigungslager 2015	01.01.2015	3,0	10,0	400,69	0,00	0,00	0,00	100,17	300,52
4/0110002/09485		Funkmikro 2016	01.01.2016	4,0	10,0	356,74	0,00	0,00	0,00	71,35	285,39
4/0110002/09486		Schlüsselsafe 2016	01.01.2016	4,0	10,0	933,22	0,00	0,00	0,00	186,64	746,58
4/0110002/09487		Dimmer 2016	01.01.2016	4,0	10,0	595,22	0,00	0,00	0,00	119,04	476,18
4/0110002/09488		Scheuersaugautomat 2016	01.01.2016	4,0	10,0	1 745,91	0,00	0,00	0,00	349,18	1 396,73

Ansatz	MVAG	Bezeichnung	Inbetrieb-	RND	ND	Buchwert	Zugänge/	Abgänge/	Wertaufholung+/	Abschreibung	Buchwert
	Konto		nahme			31.12.2020	+ Umbuchungen -	-	Wertminderung-		31.12.2021
4/0110002/09489		Tonanlage 2016	01.01.2016	4,0	10,0	582,64	0,00	0,00	0,00	116,53	466,11
4/0110002/09490		Rasenstriegel 2016	01.01.2016	4,0	10,0	1 699,12	0,00	0,00	0,00	339,82	1 359,30
4/0110002/09491		Container für Grünschnitt 2016	01.01.2016	4,0	10,0	2 321,79	0,00	0,00	0,00	464,36	1 857,43
4/0110002/09492		Rasenmäher 2016	01.01.2016	4,0	10,0	686,80	0,00	0,00	0,00	137,36	549,44
4/0110002/09493		Spüler 2016	01.01.2016	4,0	10,0	3 645,26	0,00	0,00	0,00	729,05	2 916,21
4/0110002/09494		Mikros 2016	01.01.2016	4,0	10,0	476,00	0,00	0,00	0,00	95,20	380,80
4/0110002/09499		Klimageräte 2017	01.01.2017	5,0	10,0	895,96	0,00	0,00	0,00	149,33	746,63
4/0110002/09500		Reinigungsmaschine 2017	01.01.2017	5,0	10,0	922,28	0,00	0,00	0,00	153,71	768,57
4/0110002/09501		Reinigungsmaschine 2017	01.01.2017	5,0	10,0	769,95	0,00	0,00	0,00	128,33	641,62
4/0110002/09502		Aktivboxen 2017	01.01.2017	5,0	10,0	1 799,00	0,00	0,00	0,00	299,83	1 499,17
4/0110002/09503		Funkmikroanlage 2017	01.01.2017	5,0	10,0	11 967,62	0,00	0,00	0,00	1 994,60	9 973,02
4/0110002/09504		Antenne alte Funkanlage 2017	01.01.2017	5,0	10,0	448,05	0,00	0,00	0,00	74,68	373,37
4/0110002/09506		Motorsense 2018	01.01.2018	6,0	10,0	710,32	0,00	0,00	0,00	101,47	608,85
4/0110002/09507		Leatherman 2018	01.01.2018	0,0	10,0	0,00	0,00	0,00	0,00	0,00	0,00
4/0110002/09508		Rednerpult 2018	01.01.2018	6,0	10,0	4 502,58	0,00	0,00	0,00	643,23	3 859,35
4/0110002/09509		Moving Lights Festsaal 2018	01.01.2018	6,0	10,0	25 294,88	0,00	0,00	0,00	3 613,55	21 681,33
4/0110002/09510		Beamer 2018	01.01.2018	6,0	10,0	7 593,14	0,00	0,00	0,00	1 084,73	6 508,41
4/0110002/09511		Tonanlage 2018	01.01.2018	6,0	10,0	28 078,93	0,00	0,00	0,00	4 011,28	24 067,65
4/0110002/09512		Mischpult 2018	01.01.2018	6,0	10,0	4 145,14	0,00	0,00	0,00	592,16	3 552,98
4/0110002/09513		Schaukästen 2018	01.01.2018	6,0	10,0	3 446,13	0,00	0,00	0,00	492,30	2 953,83
4/0110002/09514		Tellerstreuer 2018	01.01.2018	6,0	10,0	1 597,84	0,00	0,00	0,00	228,26	1 369,58
4/0110002/09516		Konsolen für Lautsprecher 2018	01.01.2018	6,0	10,0	1 254,78	0,00	0,00	0,00	179,25	1 075,53
4/0110002/09517		Teleskopbeine 2018	01.01.2018	0,0	10,0	0,00	0,00	0,00	0,00	0,00	0,00
4/0180003/11486		Laptop Freizeitzentrum Tontechnik	17.10.2019	1,5	4,0	448,95	0,00	0,00	0,00	179,58	269,37
4/0180003/11488		I Pad für Mischpult	15.01.2020	2,0	4,0	570,52	0,00	0,00	0,00	190,17	380,35
4/0180003/11499		Mac Book	02.02.2021	3,0	4,0	0,00	1 161,07	0,00	0,00	290,27	870,80
4/0180003/11500		Apple iPhone 12	02.02.2021	3,0	4,0	0,00	843,22	0,00	0,00	210,81	632,41
4/0180003/11504		Netzwerkspeicher	26.02.2021	3,0	4,0	0,00	647,99	0,00	0,00	162,00	485,99
4/0180003/09472		Bildschirm + Drucker	01.01.2012	0,0	4,0	0,00	0,00	0,00	0,00	0,00	0,00
4/0180003/09496		I Pad	01.01.2017	0,0	4,0	0,00	0,00	0,00	0,00	0,00	0,00
4/0180003/09498		PC + Monitor	01.01.2017	0,0	4,0	0,00	0,00	0,00	0,00	0,00	0,00
4/0180003/09505		Notebook	01.01.2018	0,0	4,0	203,77	0,00	0,00	0,00	203,77	0,00
4/0180003/09515		Handys	01.01.2018	0,0	4,0	242,36	0,00	0,00	0,00	242,36	0,00
4/0380001/09476		Tischwäsche	01.01.2012	0,0	3,0	0,00	0,00	0,00	0,00	0,00	0,00
4/0380001/09495		Tischwäsche	01.01.2016	0,0	3,0	0,00	0,00	0,00	0,00	0,00	0,00
4/0380001/09497		Tischwäsche	01.01.2017	0,0	3,0	0,00	0,00	0,00	0,00	0,00	0,00

Ansatz	MVAG Konto	Bezeichnung	Inbetrieb- nahme	RND	ND	Buchwert 31.12.2020	Zugänge/ + Umbuchungen	Abgänge/ -	Wertaufholung/ Wertminderung-	Abschreibung	Buchwert 31.12.2021
<b>423000</b>	<b>Essen auf Rädern</b>					<b>16 338,20</b>	<b>0,00</b>	<b>0,00</b>	<b>0,00</b>	<b>1 431,95</b>	<b>14 906,25</b>
	<b>1025</b>	<b>Technische Anlagen, Fahrzeuge und Maschinen</b>				<b>16 893,75</b>	<b>0,00</b>	<b>0,00</b>	<b>0,00</b>	<b>1 987,50</b>	<b>14 906,25</b>
	4/0150002/11525	Renault Kangoo Elektro-Auto für Essen auf Räder (MD 926 17.12.2019	7,5	10,0		16 893,75	0,00	0,00	0,00	1 987,50	14 906,25
	<b>1311</b>	<b>Investitionszuschüsse von Trägern öffentlichen Rechts</b>				<b>-555,55</b>	<b>0,00</b>	<b>0,00</b>	<b>0,00</b>	<b>-555,55</b>	<b>0,00</b>
	5/0150002/11523	KT Renault Kangoo (MD-463HB)	01.03.2013	0,0	10,0	-555,55	0,00	0,00	0,00	-555,55	0,00
<b>520000</b>	<b>Umweltschutz</b>					<b>2 715,21</b>	<b>0,00</b>	<b>0,00</b>	<b>0,00</b>	<b>201,13</b>	<b>2 514,08</b>
	<b>1021</b>	<b>Grundstücke, Grundstückseinrichtungen und Infrastruktur</b>				<b>2 715,21</b>	<b>0,00</b>	<b>0,00</b>	<b>0,00</b>	<b>201,13</b>	<b>2 514,08</b>
	2/0270002/11447	E-Ladestation Europaplatz 2019	01.12.2019	12,5	15,0	2 715,21	0,00	0,00	0,00	201,13	2 514,08
<b>522000</b>	<b>Klimaschutz</b>					<b>59 804,08</b>	<b>49 931,73</b>	<b>0,00</b>	<b>0,00</b>	<b>6 383,28</b>	<b>103 352,53</b>
	<b>1021</b>	<b>Grundstücke, Grundstückseinrichtungen und Infrastruktur</b>				<b>10 128,36</b>	<b>1 460,49</b>	<b>0,00</b>	<b>0,00</b>	<b>837,52</b>	<b>10 751,33</b>
	2/0270002/11445	E-Ladestation RBR 2019	01.06.2019	12,0	15,0	4 861,51	1 460,49	0,00	0,00	432,38	5 889,62
	2/0270002/11446	E-Ladestation Anningerpark 2019	01.02.2019	12,0	15,0	5 266,85	0,00	0,00	0,00	405,14	4 861,71
	<b>1025</b>	<b>Technische Anlagen, Fahrzeuge und Maschinen</b>				<b>49 675,72</b>	<b>48 471,24</b>	<b>0,00</b>	<b>0,00</b>	<b>5 545,76</b>	<b>92 601,20</b>
	2/0110002/11345	Schild ECarregio Fahrzeug 2019	06.11.2019	10,0	10,0	0,00	0,00	0,00	0,00	0,00	0,00
	2/0270002/11448	E-Ladestation Hauptstraße 34 2019	23.12.2019	12,5	15,0	23 043,41	2 905,04	0,00	0,00	1 818,65	24 129,80
	2/0270002/11450	E-Ladestation Lindenweg 2020	30.04.2020	13,0	15,0	21 622,84	5 400,00	0,00	0,00	1 930,20	25 092,64
	2/0270002/11451	Ladestation Laxenburgerstraße 2020	07.08.2020	13,5	15,0	5 009,47	0,00	0,00	0,00	345,48	4 663,99
	2/0270002/11452	E-Ladestation RBR Gst.753/2 2021	28.07.2021	14,5	15,0	0,00	10 265,74	0,00	0,00	342,19	9 923,55
	2/0270002/11453	E-Ladestation RBR Gst.764/28 2021	28.07.2021	14,5	15,0	0,00	7 790,09	0,00	0,00	259,67	7 530,42
	2/0270002/11454	E-Ladestation Gartengasse vor 12 2021	28.07.2021	14,5	15,0	0,00	7 688,99	0,00	0,00	256,30	7 432,69
	2/0270002/11455	E-Ladesäule 2021 Brauhausstraße 5/1	09.12.2021	14,5	15,0	0,00	7 668,20	0,00	0,00	255,61	7 412,59
	2/0350004/09204	Verteilerkästen Reisenbauer Ring und Gartengasse 2021	21.09.2021	9,5	10,0	0,00	6 753,18	0,00	0,00	337,66	6 415,52
<b>523000</b>	<b>Lärmbekämpfung</b>					<b>22 279,69</b>	<b>504 860,91</b>	<b>0,00</b>	<b>0,00</b>	<b>34 364,01</b>	<b>492 776,59</b>
	<b>1021</b>	<b>Grundstücke, Grundstückseinrichtungen und Infrastruktur</b>				<b>22 279,69</b>	<b>504 860,91</b>	<b>0,00</b>	<b>0,00</b>	<b>34 364,01</b>	<b>492 776,59</b>
	3/0040009/00001	Lärmschutz 2019	11.09.2019	22,5	25,0	15 943,46	0,00	0,00	0,00	678,45	15 265,01
	3/0040009/00002	Lärmschutzwand A2 2020	10.09.2020	8,5	10,0	6 336,23	504 860,91	0,00	0,00	33 685,56	477 511,58
<b>579000</b>	<b>Inhalatorium</b>					<b>261 896,95</b>	<b>0,00</b>	<b>0,00</b>	<b>0,00</b>	<b>9 332,01</b>	<b>252 564,94</b>
	<b>1022</b>	<b>Gebäude und Bauten</b>				<b>5 845,18</b>	<b>0,00</b>	<b>0,00</b>	<b>0,00</b>	<b>809,52</b>	<b>5 035,66</b>
	2/0070003/11404	Verglasung Inhalatorium 2019	01.04.2019	30,0	33,0	3 395,18	0,00	0,00	0,00	109,52	3 285,66
	5/0100002/00002	Relaxschaukel	02.10.2019	2,5	5,0	2 450,00	0,00	0,00	0,00	700,00	1 750,00
	<b>1024</b>	<b>Sonderanlagen</b>				<b>331 144,97</b>	<b>0,00</b>	<b>0,00</b>	<b>0,00</b>	<b>10 857,21</b>	<b>320 287,76</b>
	2/0070003/09254	Baukosten Inhalatorium 2018	01.08.2018	29,5	33,0	315 249,98	0,00	0,00	0,00	10 336,06	304 913,92
	2/0070003/09255	Landschaftsgestaltung Inhalatorium 2018	01.08.2018	29,5	33,0	15 894,99	0,00	0,00	0,00	521,15	15 373,84

Ansatz	MVAG Konto	Bezeichnung	Inbetrieb- nahme	RND	ND	Buchwert 31.12.2020	Zugänge/ + Umbuchungen	Abgänge/ -	Wertaufholung+/ Wertminderung-	Abschreibung	Buchwert 31.12.2021
	<b>1026</b>	<b>Amts-, Betriebs- und Geschäftsausstattung</b>				<b>1 757,12</b>	<b>0,00</b>	<b>0,00</b>	<b>0,00</b>	<b>184,96</b>	<b>1 572,16</b>
	4/0290003/11438	Wackelbrett "Wackelwolke"	18.09.2020	8,5	10,0	1 757,12	0,00	0,00	0,00	184,96	1 572,16
	<b>1311</b>	<b>Investitionszuschüsse von Trägern öffentlichen Rechts</b>				<b>-76 850,32</b>	<b>0,00</b>	<b>0,00</b>	<b>0,00</b>	<b>-2 519,68</b>	<b>-74 330,64</b>
	2/0070003/11471	KT Inhalatorium 2020 Landesförderung Stadterneuerung	19.03.2020	29,5	31,5	-76 850,32	0,00	0,00	0,00	-2 519,68	-74 330,64
<b>610000</b>	<b>Bundesstraßen</b>					<b>31 017,72</b>	<b>0,00</b>	<b>0,00</b>	<b>0,00</b>	<b>452,81</b>	<b>30 564,91</b>
	<b>1024</b>	<b>Sonderanlagen</b>				<b>31 017,72</b>	<b>0,00</b>	<b>0,00</b>	<b>0,00</b>	<b>452,81</b>	<b>30 564,91</b>
	3/0040003/00001	Planungskosten Untertunnelung B17	26.09.2019	67,5	70,0	31 017,72	0,00	0,00	0,00	452,81	30 564,91
<b>612000</b>	<b>Gemeindestraßen</b>					<b>10 959 275,31</b>	<b>1 370 155,59</b>	<b>140 000,00</b>	<b>0,00</b>	<b>543 833,71</b>	<b>11 645 597,19</b>
	<b>1021</b>	<b>Grundstücke, Grundstückseinrichtungen und Infrastruktur</b>				<b>11 396 847,90</b>	<b>1 312 444,10</b>	<b>0,00</b>	<b>0,00</b>	<b>547 388,32</b>	<b>12 161 903,68</b>
	1/0040001/00005	Kirchenvorplatz und Kreuzung B17	04.10.2021	32,5	33,0	0,00	22 060,13	0,00	0,00	334,24	21 725,89
	2/0040001/10880	Fahrbahn Fläche 30.749,95 m², Oberfläche Asphalt, Zustar 01.01.2009	20,0	33,0	701 901,03	0,00	0,00	0,00	33 423,86	668 477,17	
	2/0040001/10881	Ferdinandsgasse / Fahrbahn Fläche 248,40 m², Oberfläche 01.01.2009	20,0	33,0	5 670,00	0,00	0,00	0,00	270,00	5 400,00	
	2/0040001/10882	Hauptstraße 26 / Fahrbahn Fläche 108,50 m², Oberfläche 01.01.2009	20,0	33,0	2 476,63	0,00	0,00	0,00	117,93	2 358,70	
	2/0040001/10883	Zufahrt Klosterareal / Fahrbahn Fläche 736,73 m², Oberfläch 01.01.2009	20,0	33,0	16 816,67	0,00	0,00	0,00	800,79	16 015,88	
	2/0040001/10884	Ricoweg / Fahrbahn Fläche 5.659,78 m², Oberfläche Asphalt 01.01.2009	20,0	33,0	129 190,52	0,00	0,00	0,00	6 151,93	123 038,59	
	2/0040001/10885	Parkstraße / Fahrbahn Fläche 2.810,73 m², Oberfläche Asphalt 01.01.2009	20,0	33,0	64 157,85	0,00	0,00	0,00	3 055,14	61 102,71	
	2/0040001/10886	Schloßmühlgasse / Fahrbahn Fläche 5.824,28 m², Oberfläch 01.01.2009	20,0	33,0	132 945,60	0,00	0,00	0,00	6 330,74	126 614,86	
	2/0040001/10887	Mühlfeldgasse / Fahrbahn Fläche 4.668,05 m², Oberfläche 01.01.2009	20,0	33,0	106 553,23	0,00	0,00	0,00	5 073,96	101 479,27	
	2/0040001/10888	Bründlgasse / Fahrbahn Fläche 3.447,76 m², Oberfläche Asphalt 01.01.2009	20,0	33,0	78 698,86	0,00	0,00	0,00	3 747,56	74 951,30	
	2/0040001/10889	Reisenbauer-Ring / Fahrbahn Fläche 8.771,78 m², Oberfläch 01.01.2009	20,0	33,0	200 225,44	0,00	0,00	0,00	9 534,54	190 690,90	
	2/0040001/10890	Gartengasse / Fahrbahn Fläche 3.143,93 m², Oberfläche Asphalt 01.01.2009	20,0	33,0	71 763,51	0,00	0,00	0,00	3 417,31	68 346,20	
	2/0040001/10891	Schloßmühlplatz / Fahrbahn Fläche 594,20 m², Oberfläche 01.01.2009	0,0	33,0	0,00	0,00	0,00	0,00	0,00	0,00	
	2/0040001/10892	Herzfeldergergasse / Fahrbahn Fläche 1.847,16 m², Oberfläch 01.01.2009	20,0	33,0	42 163,37	0,00	0,00	0,00	2 007,78	40 155,59	
	2/0040001/10893	IZ NÖ-Süd Straße 6 / Fahrbahn Fläche 6.500,75 m², Oberfl 01.01.2009	20,0	33,0	148 386,69	0,00	0,00	0,00	7 066,03	141 320,66	
	2/0040001/10894	Ferdinandsgasse / Ferdinandsgasse / Fahrbahn Fläche 92,01.01.2009	20,0	33,0	2 105,71	0,00	0,00	0,00	100,27	2 005,44	
	2/0040001/10895	Brauhausstraße / Grenzgraben / Fahrbahn Fläche 1.052,95 01.01.2009	20,0	33,0	24 034,73	0,00	0,00	0,00	1 144,51	22 890,22	
	2/0040001/10896	Raimundweg / Fahrbahn Fläche 3.683,40 m², Oberfläche Asphalt 01.01.2009	20,0	33,0	84 077,59	0,00	0,00	0,00	4 003,69	80 073,90	
	2/0040001/10897	IZ NÖ-Süd Straße 3 / Fahrbahn Fläche 7.064,80 m², Oberfl 01.01.2009	20,0	33,0	161 261,74	0,00	0,00	0,00	7 679,13	153 582,61	
	2/0040001/10898	Fabriksgasse / Fahrbahn Fläche 1.479,38 m², Oberfläche Asphalt 01.01.2009	20,0	33,0	33 768,34	0,00	0,00	0,00	1 608,02	32 160,32	
	2/0040001/10899	Fabriksgasse / Fahrbahn Fläche 300,08 m², Oberfläche Asphalt 01.01.2016	27,0	33,0	12 603,36	0,00	0,00	0,00	450,12	12 153,24	
	2/0040001/10900	Carl-Prenninger-Straße / Fahrbahn Fläche 3.123,67 m², Oberfl 01.01.2009	20,0	33,0	71 301,17	0,00	0,00	0,00	3 395,29	67 905,88	
	2/0040001/10901	Anningerstraße / Fahrbahn Fläche 882,80 m², Oberfläche Asphalt 01.01.2016	27,0	33,0	37 077,60	0,00	0,00	0,00	1 324,20	35 753,40	
	2/0040001/10902	Eumigweg / Fahrbahn Fläche 8.603,93 m², Oberfläche Asphalt 01.01.2009	20,0	33,0	196 394,08	0,00	0,00	0,00	9 352,10	187 041,98	
	2/0040001/10903	Linkegasse / Fahrbahn Fläche 4.021,02 m², Oberfläche Asphalt 01.01.2009	20,0	33,0	91 784,14	0,00	0,00	0,00	4 370,67	87 413,47	
	2/0040001/10904	Hauptstraße / Fahrbahn Fläche 8.217,92 m², Oberfläche Asphalt 01.01.2009	20,0	33,0	187 582,99	0,00	0,00	0,00	8 932,52	178 650,47	
	2/0040001/10905	Weidenweg / Fahrbahn Fläche 2.314,00 m², Oberfläche Asphalt 01.01.2009	20,0	33,0	52 819,56	0,00	0,00	0,00	2 515,22	50 304,34	

Ansatz	MVAG	Bezeichnung	Inbetrieb-	RND	ND	Buchwert	Zugänge/	Abgänge/	Wertaufholung+/	Abschreibung	Buchwert
	Konto		nahme			31.12.2020	+ Umbuchungen -	-	Wertminderung-		31.12.2021
2/0040001/10906		Anningerstraße / Fahrbahn Fläche 4.160,19 m <sup>2</sup> , Oberfläche 01.01.2009	20,0	33,0		94 960,84	0,00	0,00	0,00	4 521,94	90 438,90
2/0040001/10907		Laxenburgerstraße / Fahrbahn Fläche 11.692,11 m <sup>2</sup> , Oberfläche 01.01.2009	20,0	33,0		266 885,21	0,00	0,00	0,00	12 708,82	254 176,39
2/0040001/10908		Brown-Boveri-Straße / Fahrbahn Fläche 6.671,92 m <sup>2</sup> , Oberfläche 01.01.2009	20,0	33,0		152 293,72	0,00	0,00	0,00	7 252,08	145 041,64
2/0040001/10909		Friedhofstraße / Fahrbahn Fläche 3.268,75 m <sup>2</sup> , Oberfläche 01.01.2009	20,0	33,0		74 612,68	0,00	0,00	0,00	3 552,98	71 059,70
2/0040001/10910		Augasse / Fahrbahn Fläche 2.087,89 m <sup>2</sup> , Oberfläche Asphalt 01.01.2009	20,0	33,0		47 658,35	0,00	0,00	0,00	2 269,45	45 388,90
2/0040001/10911		Palmerstraße / Fahrbahn Fläche 4.739,59 m <sup>2</sup> , Oberfläche 01.01.2009	20,0	33,0		108 186,39	0,00	0,00	0,00	5 151,73	103 034,66
2/0040001/10912		Wildgansgasse / Fahrbahn Fläche 1.400,27 m <sup>2</sup> , Oberfläche 01.01.2009	20,0	33,0		31 962,72	0,00	0,00	0,00	1 522,03	30 440,69
2/0040001/10913		Mozartgasse / Fahrbahn Fläche 1.058,43 m <sup>2</sup> , Oberfläche Asphalt 01.01.2009	20,0	33,0		24 159,81	0,00	0,00	0,00	1 150,47	23 009,34
2/0040001/10914		Wiesengasse / Fahrbahn Fläche 1.661,05 m <sup>2</sup> , Oberfläche Asphalt 01.01.2009	20,0	33,0		37 915,27	0,00	0,00	0,00	1 805,49	36 109,78
2/0040001/10915		Rathausplatz / Fahrbahn Fläche 236,55 m <sup>2</sup> , Oberfläche Asphalt 01.01.2009	20,0	33,0		5 399,51	0,00	0,00	0,00	257,12	5 142,39
2/0040001/10916		Mühlgasse / Fahrbahn Fläche 1.373,82 m <sup>2</sup> , Oberfläche Asphalt 01.01.2009	20,0	33,0		31 358,98	0,00	0,00	0,00	1 493,28	29 865,70
2/0040001/10917		Brauhausstraße / Fahrbahn Fläche 4.213,18 m <sup>2</sup> , Oberfläche Asphalt 01.01.2009	20,0	33,0		96 170,42	0,00	0,00	0,00	4 579,54	91 590,88
2/0040001/10918		Friedhofstraße / Fahrbahn Fläche 192,00 m <sup>2</sup> , Oberfläche Asphalt 01.01.2009	20,0	33,0		4 382,60	0,00	0,00	0,00	208,70	4 173,90
2/0040001/10919		Friedhofstraße / Parkstreifen Fläche 695,40 m <sup>2</sup> , Oberfläche 01.01.2009	20,0	33,0		15 873,26	0,00	0,00	0,00	755,87	15 117,39
2/0040001/10920		Beethovengasse / Fahrbahn Fläche 637,20 m <sup>2</sup> , Oberfläche 01.01.2009	20,0	33,0		14 544,78	0,00	0,00	0,00	692,61	13 852,17
2/0040001/10921		Nestroyweg / Fahrbahn Fläche 1.193,81 m <sup>2</sup> , Oberfläche Asphalt 01.01.2009	20,0	33,0		27 249,96	0,00	0,00	0,00	1 297,62	25 952,34
2/0040001/10922		Johann Straußgasse / Fahrbahn Fläche 1.068,71 m <sup>2</sup> , Oberfläche 01.01.2009	20,0	33,0		24 394,35	0,00	0,00	0,00	1 161,64	23 232,71
2/0040001/10923		Gaswerkergasse / Fahrbahn Fläche 1.105,25 m <sup>2</sup> , Oberfläche 01.01.2009	20,0	33,0		25 228,53	0,00	0,00	0,00	1 201,36	24 027,17
2/0040001/10924		Klosterergasse / Fahrbahn Fläche 673,73 m <sup>2</sup> , Oberfläche Asphalt 01.01.2009	20,0	33,0		15 378,64	0,00	0,00	0,00	732,32	14 646,32
2/0040001/10925		Franz Schubertgasse / Fahrbahn Fläche 885,30 m <sup>2</sup> , Oberfläche 01.01.2009	20,0	33,0		20 207,89	0,00	0,00	0,00	962,28	19 245,61
2/0040001/10926		Mitterfeldgasse / Fahrbahn Fläche 3.963,73 m <sup>2</sup> , Oberfläche 01.01.2009	20,0	33,0		90 476,45	0,00	0,00	0,00	4 308,40	86 168,05
2/0040001/10927		Waldmüllerweg / Fahrbahn Fläche 917,62 m <sup>2</sup> , Oberfläche Asphalt 01.01.2009	20,0	33,0		20 945,58	0,00	0,00	0,00	997,41	19 948,17
2/0040001/10928		Josef Haydngasse / Fahrbahn Fläche 1.199,55 m <sup>2</sup> , Oberfläche 01.01.2009	20,0	33,0		27 381,03	0,00	0,00	0,00	1 303,86	26 077,17
2/0040001/10929		Grillparzergasse / Fahrbahn Fläche 1.606,97 m <sup>2</sup> , Oberfläche 01.01.2009	20,0	33,0		36 680,83	0,00	0,00	0,00	1 746,71	34 934,12
2/0040001/10930		Mittelweg / Gehweg Fläche 1.369,22 m <sup>2</sup> , Oberfläche Asphalt 01.01.2009	0,0	33,0		0,00	0,00	0,00	0,00	0,00	0,00
2/0040001/10931		Wehrgasse / Fahrbahn Fläche 33.374,00 m <sup>2</sup> , Oberfläche Asphalt 01.01.2009	20,0	33,0		761 797,82	0,00	0,00	0,00	36 276,09	725 521,73
2/0040001/10932		Ortsende / Fahrbahn Fläche 952,92 m <sup>2</sup> , Oberfläche Asphalt 01.01.2009	20,0	33,0		21 751,44	0,00	0,00	0,00	1 035,78	20 715,66
2/0040001/10933		IZ NÖ-Süd Straße 2 c / Fahrbahn Fläche 702,75 m <sup>2</sup> , Oberfläche 01.01.2009	20,0	33,0		16 041,03	0,00	0,00	0,00	763,86	15 277,17
2/0040001/10934		IZ NÖ-Süd Straße 2 b / Fahrbahn Fläche 1.572,25 m <sup>2</sup> , Oberfläche 01.01.2009	20,0	33,0		35 888,31	0,00	0,00	0,00	1 708,97	34 179,34
2/0040001/10935		IZ NÖ-Süd Straße 2 d / Fahrbahn Fläche 1.755,05 m <sup>2</sup> , Oberfläche 01.01.2009	20,0	33,0		40 060,93	0,00	0,00	0,00	1 907,66	38 153,27
2/0040001/10936		Roseggergasse / Fahrbahn Fläche 731,26 m <sup>2</sup> , Oberfläche Asphalt 01.01.2009	20,0	33,0		16 691,70	0,00	0,00	0,00	794,84	15 896,86
2/0040001/10937		Geh-Radweg Waldl / Radweg Fläche 1.069,26 m <sup>2</sup> , Oberfläche 01.01.2009	20,0	33,0		19 525,62	0,00	0,00	0,00	929,79	18 595,83
2/0040001/10938		Gehweg Fläche 2.505,24 m <sup>2</sup> , Oberfläche Asphalt, Zustand 01.01.2009	20,0	33,0		45 747,86	0,00	0,00	0,00	2 178,47	43 569,39
2/0040001/10939		Bründlweg / Gehweg Fläche 227,94 m <sup>2</sup> , Oberfläche Asphalt 01.01.2009	20,0	33,0		4 162,38	0,00	0,00	0,00	198,21	3 964,17
2/0040001/10940		Florianisteg / Gehweg Fläche 201,51 m <sup>2</sup> , Oberfläche Asphalt 01.01.2009	20,0	33,0		3 679,74	0,00	0,00	0,00	175,23	3 504,51
2/0040001/10941		Weg Waldl / Gehweg Fläche 79,30 m <sup>2</sup> , Oberfläche Asphalt, 01.01.2009	20,0	33,0		1 448,08	0,00	0,00	0,00	68,96	1 379,12
2/0040001/10942		SCS Zubringer v. A2 / Fahrbahn Fläche 1.170,15 m <sup>2</sup> , Oberfläche 01.01.2009	20,0	33,0		26 709,95	0,00	4,00	0,00	1 271,90	25 438,05
2/0040001/10943		Linkegasse / Gehweg Fläche 985,57 m <sup>2</sup> , Oberfläche Asphalt 01.01.2009	20,0	33,0		17 997,30	0,00	0,00	0,00	857,01	17 140,29
2/0040001/10944		Beethovengasse / Gehweg Fläche 382,32 m <sup>2</sup> , Oberfläche Asphalt 01.01.2009	20,0	33,0		6 981,50	0,00	0,00	0,00	332,45	6 649,05

Ansatz	MVAG Konto	Bezeichnung	Inbetrieb- nahme	RND	ND	Buchwert 31.12.2020	Zugänge/ + Umbuchungen	Abgänge/ -	Wertaufholung/ Wertminderung-	Abschreibung	Buchwert 31.12.2021
	2/0040001/10945	Herzfeldergasse / Gehweg Fläche 1.130,94 m <sup>2</sup> , Oberfläche 01.01.2009		20,0	33,0	20 651,94	0,00	0,00	0,00	983,43	19 668,51
	2/0040001/10946	Hauptstraße / Gehweg Fläche 1.081,27 m <sup>2</sup> , Oberfläche Asp 01.01.2016		27,0	33,0	36 330,80	0,00	0,00	0,00	1 297,53	35 033,27
	2/0040001/10947	Mühlfeldgasse / Gehweg Fläche 2.102,34 m <sup>2</sup> , Oberfläche A 01.01.2009		20,0	33,0	38 390,62	0,00	0,00	0,00	1 828,12	36 562,50
	2/0040001/10948	Ortsende / Gehweg Fläche 206,47 m <sup>2</sup> , Oberfläche Asphalt, 01.01.2009		20,0	33,0	3 770,24	0,00	0,00	0,00	179,54	3 590,70
	2/0040001/10949	Neudorfer Straße / B11 - Mödlinger Straße / Gehweg Fläch 01.01.2009		20,0	33,0	4 450,82	0,00	0,00	0,00	211,94	4 238,88
	2/0040001/10950	Mozartgasse / Gehweg Fläche 229,38 m <sup>2</sup> , Oberfläche Aspfl 01.01.2009		20,0	33,0	4 188,68	0,00	0,00	0,00	199,46	3 989,22
	2/0040001/10951	Weidenweg / Gehweg Fläche 975,66 m <sup>2</sup> , Oberfläche Asphz 01.01.2009		20,0	33,0	17 816,32	0,00	0,00	0,00	848,40	16 967,92
	2/0040001/10952	Ferdinandsgasse / Gehweg Fläche 149,04 m <sup>2</sup> , Oberfläche . 01.01.2009		20,0	33,0	2 721,60	0,00	0,00	0,00	129,60	2 592,00
	2/0040001/10953	Waldmüllerweg / Gehweg Fläche 393,26 m <sup>2</sup> , Oberfläche As 01.01.2009		20,0	33,0	7 181,34	0,00	0,00	0,00	341,97	6 839,37
	2/0040001/10954	Gaswerkergasse / Gehweg Fläche 477,72 m <sup>2</sup> , Oberfläche As 01.01.2009		20,0	33,0	8 723,54	0,00	0,00	0,00	415,41	8 308,13
	2/0040001/10955	Augasse / Gehweg Fläche 383,83 m <sup>2</sup> , Oberfläche Asphalt, 01.01.2009		20,0	33,0	7 009,06	0,00	0,00	0,00	333,76	6 675,30
	2/0040001/10956	Carl-Prenninger-Straße / Gehweg Fläche 308,84 m <sup>2</sup> , Oberfl 01.01.2009		20,0	33,0	5 639,60	0,00	0,00	0,00	268,55	5 371,05
	2/0040001/10957	Schloßmühlplatz / Gehweg Fläche 169,19 m <sup>2</sup> , Oberfläche A 01.01.2009		0,0	33,0	0,00	0,00	0,00	0,00	0,00	0,00
	2/0040001/10958	Reisenbauer-Ring / Gehweg Fläche 3.556,35 m <sup>2</sup> , Oberfläch 01.01.2009		20,0	33,0	64 941,98	0,00	0,00	0,00	3 092,48	61 849,50
	2/0040001/10959	Hauptstraße / Gehweg Fläche 2.880,78 m <sup>2</sup> , Oberfläche Asp 01.01.2009		20,0	33,0	52 605,54	0,00	0,00	0,00	2 505,03	50 100,51
	2/0040001/10960	Brauhausstraße / Grenzgraben / Gehweg Fläche 315,89 m 01.01.2009		20,0	33,0	5 768,34	0,00	0,00	0,00	274,68	5 493,66
	2/0040001/10961	Steinfeldstraße / L2089 / Gehweg Fläche 870,18 m <sup>2</sup> , Oberfl 01.01.2009		20,0	33,0	15 890,24	0,00	0,00	0,00	756,68	15 133,56
	2/0040001/10962	Mühlgasse / Gehweg Fläche 946,85 m <sup>2</sup> , Oberfläche Asphal 01.01.2009		20,0	33,0	17 290,30	0,00	0,00	0,00	823,35	16 466,95
	2/0040001/10963	Friedhofstraße / Gehweg Fläche 1.345,99 m <sup>2</sup> , Oberfläche A 01.01.2009		20,0	33,0	24 578,94	0,00	0,00	0,00	1 170,43	23 408,51
	2/0040001/10964	Grillparzergasse / Gehweg Fläche 579,14 m <sup>2</sup> , Oberfläche A 01.01.2009		20,0	33,0	10 575,50	0,00	0,00	0,00	503,60	10 071,90
	2/0040001/10965	Friedhofstraße / Gehweg Fläche 115,20 m <sup>2</sup> , Oberfläche Ko 01.01.2009		20,0	33,0	2 103,66	0,00	0,00	0,00	100,17	2 003,49
	2/0040001/10966	Fabrikergasse / Gehweg Fläche 180,00 m <sup>2</sup> , Oberfläche Aspfl 01.01.2009		20,0	33,0	3 286,96	0,00	0,00	0,00	156,52	3 130,44
	2/0040001/10967	Laxenburgerstraße / Gehweg Fläche 2.663,31 m <sup>2</sup> , Oberfläch 01.01.2009		20,0	33,0	48 634,40	0,00	0,00	0,00	2 315,92	46 318,48
	2/0040001/10968	IZ NÖ-Süd Straße 3 / Gehweg Fläche 3.033,27 m <sup>2</sup> , Oberflä 01.01.2009		20,0	33,0	55 390,14	0,00	0,00	0,00	2 637,63	52 752,51
	2/0040001/10969	Josef Haydngasse / Gehweg Fläche 567,06 m <sup>2</sup> , Oberfläche 01.01.2009		20,0	33,0	10 355,00	0,00	0,00	0,00	493,10	9 861,90
	2/0040001/10970	Brauhausstraße / Gehweg Fläche 874,10 m <sup>2</sup> , Oberfläche A 01.01.2009		20,0	33,0	15 961,74	0,00	0,00	0,00	760,08	15 201,66
	2/0040001/10971	Roseggergasse / Gehweg Fläche 374,43 m <sup>2</sup> , Oberfläche A: 01.01.2009		20,0	33,0	6 837,42	0,00	0,00	0,00	325,59	6 511,83
	2/0040001/10972	Johann Straußgasse / Gehweg Fläche 524,64 m <sup>2</sup> , Oberfläch 01.01.2009		20,0	33,0	9 580,32	0,00	0,00	0,00	456,21	9 124,11
	2/0040001/10973	Mühlfeldgasse / Parkstreifen Fläche 789,25 m <sup>2</sup> , Oberfläche 01.01.2009		20,0	33,0	18 015,58	0,00	0,00	0,00	857,88	17 157,70
	2/0040001/10974	Gartengasse / Gehweg Fläche 773,50 m <sup>2</sup> , Oberfläche Aspfl 01.01.2009		20,0	33,0	14 124,78	0,00	0,00	0,00	672,61	13 452,17
	2/0040001/10975	IZ NÖ-Süd Straße 6 / Gehweg Fläche 1.592,72 m <sup>2</sup> , Oberflä 01.01.2009		20,0	33,0	29 084,36	0,00	0,00	0,00	1 384,97	27 699,39
	2/0040001/10976	Schloßmühlgasse / Gehweg Fläche 1.917,74 m <sup>2</sup> , Oberfläch 01.01.2009		20,0	33,0	35 019,56	0,00	0,00	0,00	1 667,60	33 351,96
	2/0040001/10977	Brown-Boveri-Straße / Gehweg Fläche 1.481,21 m <sup>2</sup> , Oberfl. 01.01.2009		20,0	33,0	27 048,10	0,00	0,00	0,00	1 288,00	25 760,10
	2/0040001/10978	Bahnstraße / B11 - Mödlinger Straße / Gehweg Fläche 817 01.01.2009		20,0	33,0	14 924,98	0,00	0,00	0,00	710,71	14 214,27
	2/0040001/10979	Palmerstraße / Gehweg Fläche 1.226,88 m <sup>2</sup> , Oberfläche A 01.01.2009		20,0	33,0	22 403,80	0,00	0,00	0,00	1 066,85	21 336,95
	2/0040001/10980	Eumigweg / Gehweg Fläche 2.025,85 m <sup>2</sup> , Oberfläche Aspfl 01.01.2009		20,0	33,0	36 993,70	0,00	0,00	0,00	1 761,60	35 232,10
	2/0040001/10981	Schillerstraße / Gehweg Fläche 1.687,68 m <sup>2</sup> , Oberfläche A: 01.01.2009		20,0	33,0	30 818,44	0,00	0,00	0,00	1 467,54	29 350,90
	2/0040001/10982	Ferdinandsgasse / Ferdinandsgasse / Gehweg Fläche 92,2 01.01.2009		20,0	33,0	1 684,56	0,00	0,00	0,00	80,22	1 604,34
	2/0040001/10983	Zufahrt Klosterareal / Gehweg Fläche 382,68 m <sup>2</sup> , Oberfläch 01.01.2009		20,0	33,0	6 988,06	0,00	0,00	0,00	332,76	6 655,30

Ansatz	MVAG Konto	Bezeichnung	Inbetrieb- nahme	RND	ND	Buchwert 31.12.2020	Zugänge/ + Umbuchungen	Abgänge/ -	Wertaufholung/ Wertminderung-	Abschreibung	Buchwert 31.12.2021
	2/0040001/10984	Parkstraße / Gehweg Fläche 792,40 m <sup>2</sup> , Oberfläche Aspha	01.01.2009	20,0	33,0	14 469,98	0,00	0,00	0,00	689,05	13 780,93
	2/0040001/10985	Parkstraße / Parkstreifen Fläche 1.312,40 m <sup>2</sup> , Oberfläche A	01.01.2009	20,0	33,0	29 956,96	0,00	0,00	0,00	1 426,52	28 530,44
	2/0040001/10986	Wehrgasse / Gehweg Fläche 186,39 m <sup>2</sup> , Oberfläche Aspha	01.01.2009	20,0	33,0	3 403,72	0,00	0,00	0,00	162,08	3 241,64
	2/0040001/10987	Ricoweg / Gehweg Fläche 1.144,83 m <sup>2</sup> , Oberfläche Aspha	01.01.2009	20,0	33,0	20 905,50	0,00	0,00	0,00	995,50	19 910,00
	2/0040001/10988	Wiesengasse / Gehweg Fläche 523,75 m <sup>2</sup> , Oberfläche Asp	01.01.2009	20,0	33,0	9 564,13	0,00	0,00	0,00	455,43	9 108,70
	2/0040001/10989	Nestroyweg / Gehweg Fläche 370,03 m <sup>2</sup> , Oberfläche Asph	01.01.2009	20,0	33,0	6 757,10	0,00	0,00	0,00	321,77	6 435,33
	2/0040001/10990	Triesterstraße / B17 - Wiener Neustädter Straße / Gehweg	01.01.2009	20,0	33,0	76 528,46	0,00	0,00	0,00	3 644,21	72 884,25
	2/0040001/10991	Wildgangsgasse / Gehweg Fläche 446,90 m <sup>2</sup> , Oberfläche As	01.01.2009	20,0	33,0	8 160,70	0,00	0,00	0,00	388,60	7 772,10
	2/0040001/10992	Franz Schubertgasse / Gehweg Fläche 255,53 m <sup>2</sup> , Oberflä	01.01.2009	20,0	33,0	4 666,20	0,00	0,00	0,00	222,20	4 444,00
	2/0040001/10993	Fabriksgasse / Gehweg Fläche 112,53 m <sup>2</sup> , Oberfläche Asp	01.01.2016	27,0	33,0	3 781,00	0,00	0,00	0,00	135,04	3 645,96
	2/0040001/10994	Klostergasse / Gehweg Fläche 409,49 m <sup>2</sup> , Oberfläche Asp	01.01.2009	20,0	33,0	7 477,72	0,00	0,00	0,00	356,08	7 121,64
	2/0040001/10995	Hauptstraße 26 / Gehweg Fläche 101,39 m <sup>2</sup> , Oberfläche As	01.01.2009	20,0	33,0	1 851,38	0,00	0,00	0,00	88,16	1 763,22
	2/0040001/10996	Bründlgasse / Gehweg Fläche 556,13 m <sup>2</sup> , Oberfläche Asph	01.01.2009	20,0	33,0	10 155,42	0,00	0,00	0,00	483,59	9 671,83
	2/0040001/10997	Mitterfeldgasse / Gehweg Fläche 167,55 m <sup>2</sup> , Oberfläche As	01.01.2009	20,0	33,0	3 059,60	0,00	0,00	0,00	145,70	2 913,90
	2/0040001/10998	Bahnstraße / B11 - Mödlinger Straße / Gehweg Fläche 693	01.01.2016	27,0	33,0	23 294,38	0,00	0,00	0,00	831,94	22 462,44
	2/0040001/10999	Wienerstraße / B17 - Wiener Neustädter Straße / Gehweg	01.01.2009	20,0	33,0	3 811,63	0,00	0,00	0,00	181,51	3 630,12
	2/0040001/11000	Zufahrt Kindergarten Reisenbauer-Ring / Fahrbahn Fläche	01.01.2009	20,0	33,0	2 845,89	0,00	0,00	0,00	135,52	2 710,37
	2/0040001/11001	Rathausgasse / Fahrbahn Fläche 344,75 m <sup>2</sup> , Oberfläche As	01.01.2009	20,0	33,0	7 869,29	0,00	0,00	0,00	374,73	7 494,56
	2/0040001/11002	Rathausgasse / Gehweg Fläche 206,85 m <sup>2</sup> , Oberfläche As	01.01.2009	20,0	33,0	3 777,26	0,00	0,00	0,00	179,87	3 597,39
	2/0040001/11003	Parkplatz Freizeitzentrum / Fahrbahn Fläche 584,34 m <sup>2</sup> , Ot	01.01.2009	20,0	33,0	13 338,20	0,00	0,00	0,00	635,15	12 703,05
	2/0040001/11004	Tennisstraße / Gehweg Fläche 1.493,82 m <sup>2</sup> , Oberfläche As	01.01.2009	20,0	33,0	27 278,46	0,00	0,00	0,00	1 298,97	25 979,49
	2/0040001/11005	Zufahrt Parkplatz Tennishalle / Fahrbahn Fläche 70,50 m <sup>2</sup> ,	01.01.2009	0,0	33,0	0,00	0,00	0,00	0,00	0,00	0,00
	2/0040001/11006	Europaplatz / Fahrbahn Fläche 2.006,90 m <sup>2</sup> , Oberfläche As	01.01.2009	20,0	33,0	45 809,63	0,00	0,00	0,00	2 181,41	43 628,22
	2/0040001/11007	Europaplatz / Gehweg Fläche 1.263,64 m <sup>2</sup> , Oberfläche Asp	01.01.2009	20,0	33,0	23 075,16	0,00	0,00	0,00	1 098,82	21 976,34
	2/0040001/11008	Parkplatz Rathaus / Parkstreifen Fläche 363,00 m <sup>2</sup> , Oberflä	01.01.2009	20,0	33,0	8 285,86	0,00	0,00	0,00	394,56	7 891,30
	2/0040001/11009	Parkplatz Rathaus / Gehweg Fläche 131,13 m <sup>2</sup> , Oberfläche	01.01.2009	20,0	33,0	2 394,54	0,00	0,00	0,00	114,03	2 280,51
	2/0040001/11010	Volkshausgasse / Gehweg Fläche 1.074,00 m <sup>2</sup> , Oberfläche	01.01.2009	20,0	33,0	19 612,22	0,00	0,00	0,00	933,92	18 678,30
	2/0040001/11011	Volkshausgasse / Fahrbahn Fläche 3.090,88 m <sup>2</sup> , Oberfläch	01.01.2009	20,0	33,0	70 552,70	0,00	0,00	0,00	3 359,65	67 193,05
	2/0040001/11012	Linkegasse / Fahrstreifen Fläche 71,82 m <sup>2</sup> , Oberfläche Asp	01.01.2009	20,0	33,0	1 639,36	0,00	0,00	0,00	78,06	1 561,30
	2/0040001/11013	Garagen Linkegasse 19 / Fahrbahn Fläche 212,42 m <sup>2</sup> , Obe	01.01.2009	0,0	33,0	0,00	0,00	0,00	0,00	0,00	0,00
	2/0040001/11014	Parkplatz, Garagen Linkegasse 19 / Fahrbahn Fläche 255,0	01.01.2009	0,0	33,0	0,00	0,00	0,00	0,00	0,00	0,00
	2/0040001/11015	Umkehrplatz Kindergarten / Fahrbahn Fläche 267,33 m <sup>2</sup> , O	01.01.2009	20,0	33,0	6 101,99	0,00	0,00	0,00	290,57	5 811,42
	2/0040001/11016	Umkehrplatz Kindergarten / Fahrbahn Fläche 89,33 m <sup>2</sup> , Obe	01.01.2009	20,0	33,0	2 038,95	0,00	0,00	0,00	97,09	1 941,86
	2/0040001/11017	Herzfeldergergasse / Fahrbahn Fläche 120,02 m <sup>2</sup> , Oberfläche	01.01.2009	0,0	33,0	0,00	0,00	0,00	0,00	0,00	0,00
	2/0040001/11018	Schillerstraße / Fahrbahn Fläche 4.114,42 m <sup>2</sup> , Oberfläche	01.01.2009	20,0	33,0	93 916,18	0,00	0,00	0,00	4 472,20	89 443,98
	2/0040001/11019	Zufahrt Zisternenparkplatz / Fahrbahn Fläche 92,36 m <sup>2</sup> , Ob	01.01.2009	0,0	33,0	0,00	0,00	0,00	0,00	0,00	0,00
	2/0040001/11020	Zisternenparkplatz / Fahrbahn Fläche 304,94 m <sup>2</sup> , Oberfläch	01.01.2009	0,0	33,0	0,00	0,00	0,00	0,00	0,00	0,00
	2/0040001/11021	Tennisstraße / Fahrbahn Fläche 1.870,54 m <sup>2</sup> , Oberfläche A	01.01.2009	20,0	33,0	42 697,10	0,00	0,00	0,00	2 033,20	40 663,90
	2/0040001/11022	Parkplatzzufahrt Rathauspark / Fahrbahn Fläche 85,20 m <sup>2</sup> ,	01.01.2009	0,0	33,0	0,00	0,00	0,00	0,00	0,00	0,00



Ansatz	MVAG Konto	Bezeichnung	Inbetrieb- nahme	RND	ND	Buchwert 31.12.2020	Zugänge/ + Umbuchungen	Abgänge/ -	Wertaufholung/ Wertminderung-	Abschreibung	Buchwert 31.12.2021
	2/0040001/11023	Linkegasse / Parkstreifen Fläche 934,31 m <sup>2</sup> , Oberfläche As 01.01.2009	20,0	33,0		21 326,68	0,00	0,00	0,00	1 015,56	20 311,12
	2/0040001/11024	Anningerstraße / Gehweg Fläche 913,54 m <sup>2</sup> , Oberfläche As 01.01.2009	20,0	33,0		16 681,96	0,00	0,00	0,00	794,38	15 887,58
	2/0040001/11025	Zufahrt Gemeindeparkplatz / Fahrbahn Fläche 159,18 m <sup>2</sup> , (01.01.2009	20,0	33,0		3 633,46	0,00	0,00	0,00	173,02	3 460,44
	2/0040001/11026	Gemeindeparkplatz / Fahrbahn Fläche 853,49 m <sup>2</sup> , Oberfläch 01.01.2009	20,0	33,0		19 481,83	0,00	0,00	0,00	927,71	18 554,12
	2/0040001/11027	Zufahrt Post und Rathaus / Fahrbahn Fläche 102,76 m <sup>2</sup> , Ot 01.01.2009	20,0	33,0		2 345,60	0,00	0,00	0,00	111,70	2 233,90
	2/0040001/11028	Parkplatz Rathaus / Fahrbahn Fläche 472,07 m <sup>2</sup> , Oberfläch 01.01.2009	20,0	33,0		10 775,46	0,00	0,00	0,00	513,12	10 262,34
	2/0040001/11029	Parkplatz Friedhof / Fahrbahn Fläche 360,25 m <sup>2</sup> , Oberfläch 01.01.2009	20,0	33,0		8 223,09	0,00	0,00	0,00	391,58	7 831,51
	2/0040001/11030	Fuß- Radweg Anningerpark / Fahrbahn Fläche 45,15 m <sup>2</sup> , O 01.01.2009	0,0	33,0		0,00	0,00	0,00	0,00	0,00	0,00
	2/0040001/11031	Anningerstraße / Gehweg Fläche 407,66 m <sup>2</sup> , Oberfläche As 01.01.2016	27,0	33,0		13 697,20	0,00	0,00	0,00	489,19	13 208,01
	2/0040001/11032	Brown Boveri Straße / Gehweg Fläche 305,48 m <sup>2</sup> , Oberfläch 01.01.2009	20,0	33,0		5 578,24	0,00	0,00	0,00	265,63	5 312,61
	2/0040001/11033	Wilostraße Umkehrplatz / Fahrbahn Fläche 189,75 m <sup>2</sup> , Obe 01.01.2009	20,0	33,0		4 331,25	0,00	0,00	0,00	206,25	4 125,00
	2/0040001/11034	Griesfeldstraße / Gehweg Fläche 744,83 m <sup>2</sup> , Oberfläche As 01.01.2009	20,0	33,0		13 601,16	0,00	0,00	0,00	647,67	12 953,49
	2/0040001/11035	Gewerbestraße / Fahrbahn Fläche 1.850,93 m <sup>2</sup> , Oberfläche 01.01.2009	20,0	33,0		42 249,37	0,00	0,00	0,00	2 011,87	40 237,50
	2/0040001/11036	Brown Boveri Straße Umkehrplatz / Fahrbahn Fläche 608,30 01.01.2009	20,0	33,0		13 885,56	0,00	0,00	0,00	661,22	13 224,34
	2/0040001/11037	Zufahrt Figurteich / Fahrbahn Fläche 35,08 m <sup>2</sup> , Oberfläche 01.01.2009	20,0	33,0		800,74	0,00	0,00	0,00	38,13	762,61
	2/0040001/11039	Hondastraße / Fahrbahn Fläche 2.238,24 m <sup>2</sup> , Oberfläche A 01.01.2009	20,0	33,0		51 090,16	0,00	0,00	0,00	2 432,86	48 657,30
	2/0040001/11040	Hondastraße / Gehweg Fläche 304,02 m <sup>2</sup> , Oberfläche Asp 01.01.2009	20,0	33,0		5 551,66	0,00	0,00	0,00	264,36	5 287,30
	2/0040001/11041	Zufahrt Parkplatz Reisenbauer-Ring Nord / Fahrbahn Fläch 01.01.2009	0,0	33,0		0,00	0,00	0,00	0,00	0,00	0,00
	2/0040001/11042	Herzfeldergasse / Gehweg Fläche 42,36 m <sup>2</sup> , Oberfläche As 01.01.2009	0,0	33,0		0,00	0,00	0,00	0,00	0,00	0,00
	2/0040001/11043	Zufahrt Park and Ride / Fahrbahn Fläche 82,60 m <sup>2</sup> , Oberflä 01.01.2009	0,0	33,0		0,00	0,00	0,00	0,00	0,00	0,00
	2/0040001/11044	Zufahrt Parkplatz Freizeitzentrum / Fahrbahn Fläche 160,0 01.01.2009	20,0	33,0		3 653,82	0,00	0,00	0,00	173,99	3 479,83
	2/0040001/11045	Zufahrt Post und Rathaus / Gehweg Fläche 22,02 m <sup>2</sup> , Ober 01.01.2009	20,0	33,0		402,10	0,00	0,00	0,00	19,15	382,95
	2/0040001/11046	Parkplatz Klosterareal / Fahrbahn Fläche 991,08 m <sup>2</sup> , Oberfl 01.01.2009	20,0	33,0		22 622,48	0,00	0,00	0,00	1 077,26	21 545,22
	2/0040001/11047	Anningerstraße Parkplatz / Fahrbahn Fläche 49,90 m <sup>2</sup> , Obe 01.01.2009	0,0	33,0		0,00	0,00	0,00	0,00	0,00	0,00
	2/0040001/11048	Brown Boveri Straße / Fahrbahn Fläche 1.968,14 m <sup>2</sup> , Ober 01.01.2009	20,0	33,0		44 924,82	0,00	0,00	0,00	2 139,28	42 785,54
	2/0040001/11049	Wilostraße / Fahrbahn Fläche 706,40 m <sup>2</sup> , Oberfläche Asp: 01.01.2009	20,0	33,0		16 124,34	0,00	0,00	0,00	767,83	15 356,51
	2/0040001/11050	Franz Fürst-Straße / Fahrbahn Fläche 1.889,81 m <sup>2</sup> , Oberflä 01.01.2016	27,0	33,0		79 372,02	0,00	0,00	0,00	2 834,72	76 537,30
	2/0040001/11051	Verbindungsstraße / Fahrbahn Fläche 743,15 m <sup>2</sup> , Oberfläch 01.01.2009	20,0	33,0		16 963,21	0,00	0,00	0,00	807,77	16 155,44
	2/0040001/11052	Griesfeldstraße / Fahrbahn Fläche 3.966,78 m <sup>2</sup> , Oberfläche 01.01.2009	20,0	33,0		90 546,09	0,00	0,00	0,00	4 311,72	86 234,37
	2/0040001/11053	Gewerbestraße / Gehweg Fläche 252,89 m <sup>2</sup> , Oberfläche As 01.01.2009	20,0	33,0		4 617,90	0,00	0,00	0,00	219,90	4 398,00
	2/0040001/11054	Franz Fürst-Straße / Fahrbahn Fläche 592,42 m <sup>2</sup> , Oberfläch 01.01.2009	20,0	33,0		13 522,52	0,00	0,00	0,00	643,93	12 878,59
	2/0040001/11055	Lindenweg / Fahrbahn Fläche 2.682,06 m <sup>2</sup> , Oberfläche Asp 01.01.2009	20,0	33,0		61 220,94	0,00	0,00	0,00	2 915,28	58 305,66
	2/0040001/11056	Lindenweg / Gehweg Fläche 993,67 m <sup>2</sup> , Oberfläche Asphalt 01.01.2009	20,0	33,0		18 145,32	0,00	0,00	0,00	864,06	17 281,26
	2/0040001/11057	IZ NÖ-Süd Straße 1 / Gehweg Fläche 953,46 m <sup>2</sup> , Oberfläch 01.01.2009	20,0	33,0		17 411,00	0,00	0,00	0,00	829,10	16 581,90
	2/0040001/11058	IZ NÖ-Süd Straße 4 / Fahrbahn Fläche 1.577,60 m <sup>2</sup> , Oberfl 01.01.2009	20,0	33,0		36 010,44	0,00	0,00	0,00	1 714,78	34 295,66
	2/0040001/11059	IZ NÖ-Süd Straße 4 / Gehweg Fläche 560,60 m <sup>2</sup> , Oberfläch 01.01.2009	20,0	33,0		10 236,96	0,00	0,00	0,00	487,47	9 749,49
	2/0040001/11060	IZ NÖ-Süd Straße 1 / Fahrbahn Fläche 4.665,75 m <sup>2</sup> , Oberfl 01.01.2009	20,0	33,0		106 500,81	0,00	0,00	0,00	5 071,47	101 429,34
	2/0040001/11061	IZ NÖ-Süd Straße 2 / Fahrbahn Fläche 3.604,25 m <sup>2</sup> , Oberfl 01.01.2009	20,0	33,0		82 270,93	0,00	0,00	0,00	3 917,66	78 353,27
	2/0040001/11062	IZ NÖ-Süd Straße 2 / Gehweg Fläche 938,61 m <sup>2</sup> , Oberfläch 01.01.2009	20,0	33,0		17 139,84	0,00	0,00	0,00	816,18	16 323,66

Ansatz	MVAG Konto	Bezeichnung	Inbetrieb- nahme	RND	ND	Buchwert 31.12.2020	Zugänge/ + Umbuchungen -	Abgänge/	Wertaufholung+/ Wertminderung-	Abschreibung	Buchwert 31.12.2021
	2/0040001/11063	IZ NÖ-Süd Straße 2 a / Fahrbahn Fläche 1.314,05 m <sup>2</sup> , Obe	01.01.2009	20,0	33,0	29 994,61	0,00	0,00	0,00	1 428,31	28 566,30
	2/0040001/11064	IZ NÖ-Süd Straße 2 f / Fahrbahn Fläche 674,65 m <sup>2</sup> , Oberflä	01.01.2009	20,0	33,0	15 399,61	0,00	0,00	0,00	733,31	14 666,30
	2/0040001/11065	IZ NÖ-Süd Straße 2 e / Fahrbahn Fläche 439,30 m <sup>2</sup> , Oberfl	01.01.2009	20,0	33,0	10 027,50	0,00	0,00	0,00	477,50	9 550,00
	2/0040001/11066	Zufahrt Abfallwirtschaft / Fahrbahn Fläche 256,00 m <sup>2</sup> , Ober	01.01.2009	0,0	33,0	0,00	0,00	0,00	0,00	0,00	0,00
	2/0040001/11067	Parkplatz Gemeindeteich / Fahrbahn Fläche 1.682,56 m <sup>2</sup> , C	01.01.2009	0,0	33,0	0,00	0,00	0,00	0,00	0,00	0,00
	2/0040001/11068	IZ NÖ-Süd Straße 2 d / Gehweg Fläche 52,98 m <sup>2</sup> , Oberfläch	01.01.2009	20,0	33,0	967,46	0,00	0,00	0,00	46,07	921,39
	2/0040001/11069	Wirtschaftshof-Zufahrt / Fahrbahn Fläche 77,03 m <sup>2</sup> , Oberflä	01.01.2009	0,0	33,0	0,00	0,00	0,00	0,00	0,00	0,00
	2/0040001/11070	Feuerwehruzufahrt Buchenweg / Fahrbahn Fläche 61,65 m <sup>2</sup> , 01.01.2009	0,0	33,0	0,00	0,00	0,00	0,00	0,00	0,00	0,00
	2/0040001/11071	Ausfahrt Abfallwirtschaft / Fahrbahn Fläche 213,90 m <sup>2</sup> , Obe	01.01.2009	20,0	33,0	4 882,50	0,00	0,00	0,00	232,50	4 650,00
	2/0040001/11072	Weg B17 Reisenbauer-Ring / Gehweg Fläche 346,50 m <sup>2</sup> , C	01.01.2009	20,0	33,0	6 327,40	0,00	0,00	0,00	301,30	6 026,10
	2/0040001/11073	Reisenbauer-Ring / L2089 / Gehweg Fläche 61,41 m <sup>2</sup> , Obe	01.01.2009	20,0	33,0	1 121,40	0,00	0,00	0,00	53,40	1 068,00
	2/0040001/11074	Parkplatz Reisenbauer-Ring Nord / Fahrbahn Fläche 272,0	01.01.2009	20,0	33,0	6 210,64	0,00	0,00	0,00	295,74	5 914,90
	2/0040001/11075	Verbindung Steinfeldstraße / Gehweg Fläche 88,41 m <sup>2</sup> , Ob	01.01.2009	20,0	33,0	1 614,44	0,00	0,00	0,00	76,88	1 537,56
	2/0040001/11076	Reisenbauer-Ring / Parkstreifen Fläche 631,60 m <sup>2</sup> , Oberflä	01.01.2009	20,0	33,0	14 416,96	0,00	0,00	0,00	686,52	13 730,44
	2/0040001/11077	Mühlgasse / Radfahrstreifen Fläche 332,36 m <sup>2</sup> , Oberfläch	01.01.2009	20,0	33,0	6 069,13	0,00	0,00	0,00	289,01	5 780,12
	2/0040001/11078	Brown-Boveri-Straße / Gehweg Fläche 85,80 m <sup>2</sup> , Oberfläch	01.01.2016	27,0	33,0	2 882,88	0,00	0,00	0,00	102,96	2 779,92
	2/0040001/11079	Parkplatz Rathauspark / Fahrbahn Fläche 277,75 m <sup>2</sup> , Ober	01.01.2009	20,0	33,0	6 339,95	0,00	0,00	0,00	301,90	6 038,05
	2/0040001/11080	Rathausplatz / Gehweg Fläche 198,39 m <sup>2</sup> , Oberfläche Kom	01.01.2009	20,0	33,0	3 622,78	0,00	0,00	0,00	172,51	3 450,27
	2/0040001/11081	Kindergarten Anningerpark Parkplatz / Fahrbahn Fläche	13 01.01.2016	27,0	33,0	5 779,41	0,00	0,00	0,00	206,41	5 573,00
	2/0040001/11082	Rathausplatz / B17 - Wiener Neustädter Straße / Gehweg F	01.01.2009	20,0	33,0	5 040,54	0,00	0,00	0,00	240,03	4 800,51
	2/0040001/11083	Brauhausstraße / Grenzgraben / Radfahrstreifen Fläche	11 01.01.2009	20,0	33,0	2 092,14	0,00	0,00	0,00	99,63	1 992,51
	2/0040001/11084	Wienerstraße / Fahrbahn Fläche 1.297,24 m <sup>2</sup> , Oberfläche	01.01.2009	20,0	33,0	29 610,80	0,00	0,00	0,00	1 410,04	28 200,76
	2/0040001/11085	Anningerparkweg / Gehweg Fläche 1.236,60 m <sup>2</sup> , Oberfläch	01.01.2009	20,0	33,0	22 581,40	0,00	0,00	0,00	1 075,30	21 506,10
	2/0040001/11086	Wienerstraße / Gehweg Fläche 275,39 m <sup>2</sup> , Oberfläche Asp	01.01.2009	20,0	33,0	5 028,76	0,00	0,00	0,00	239,46	4 789,30
	2/0040001/11087	Wienerstraße / Parkstreifen Fläche 367,18 m <sup>2</sup> , Oberfläche	01.01.2009	20,0	33,0	8 381,28	0,00	0,00	0,00	399,11	7 982,17
	2/0040001/11088	Anningerstraße Parkplatz / Fahrbahn Fläche 532,45 m <sup>2</sup> , Ot	01.01.2009	20,0	33,0	12 153,75	0,00	0,00	0,00	578,75	11 575,00
	2/0040001/11089	Franz Fürst-Straße / Gehweg Fläche 436,11 m <sup>2</sup> , Oberfläch	01.01.2016	27,0	33,0	14 653,30	0,00	0,00	0,00	523,33	14 129,97
	2/0040001/11090	Franz Fürst-Straße / Gehweg Fläche 134,14 m <sup>2</sup> , Oberfläch	01.01.2009	20,0	33,0	2 449,42	0,00	0,00	0,00	116,64	2 332,78
	2/0040001/11091	Brücke Wehrgasse / Gehweg Fläche 45,30 m <sup>2</sup> , Oberfläche	01.01.2009	20,0	33,0	827,22	0,00	0,00	0,00	39,39	787,83
	2/0040001/11092	Gehweg Waldl / Gehweg Fläche 1.452,72 m <sup>2</sup> , Oberfläche	01.01.2009	20,0	33,0	26 527,93	0,00	0,00	0,00	1 263,23	25 264,70
	2/0040001/11094	Weg Friedhofstraße / Gehweg Fläche 62,15 m <sup>2</sup> , Oberfläche	01.01.2009	20,0	33,0	1 134,92	0,00	0,00	0,00	54,04	1 080,88
	2/0040001/11095	Mariensteg / Gehweg Fläche 126,27 m <sup>2</sup> , Oberfläche Aspha	01.01.2009	20,0	33,0	2 305,80	0,00	0,00	0,00	109,80	2 196,00
	2/0040001/11096	Park and Ride Eumigweg / Fahrbahn Fläche 491,45 m <sup>2</sup> , Ot	01.01.2009	20,0	33,0	11 217,88	0,00	0,00	0,00	534,18	10 683,70
	2/0040001/11097	Schloßmühlplatz, Zugang Musikschule Migazzihaus / Gehw	01.01.2009	20,0	33,0	6 854,12	0,00	0,00	0,00	326,39	6 527,73
	2/0040001/11098	Zugang Migazzihaus, Senjorenzentrum / Gehweg Fläche 2	01.01.2009	20,0	33,0	4 876,38	0,00	0,00	0,00	232,21	4 644,17
	2/0040001/11100	Weg Mitterfeld-Schloßmühlgasse / Gehweg Fläche 150,28	01.01.2009	20,0	33,0	2 744,24	0,00	0,00	0,00	130,68	2 613,56
	2/0040001/11101	Buchenweg / Gehweg Fläche 961,08 m <sup>2</sup> , Oberfläche Aspha	01.01.2009	20,0	33,0	17 550,12	0,00	0,00	0,00	835,72	16 714,40
	2/0040001/11102	Hauptstraße / Verkehrsinsel Fläche 30,00 m <sup>2</sup> , Oberfläche	01.01.2009	20,0	33,0	547,82	0,00	0,00	0,00	26,09	521,73
	2/0040001/11103	Hauptstraße 26B / Fahrbahn Fläche 82,50 m <sup>2</sup> , Oberfläche	01.01.2009	20,0	33,0	1 883,16	0,00	0,00	0,00	89,67	1 793,49

Ansatz	MVAG Konto	Bezeichnung	Inbetrieb- nahme	RND	ND	Buchwert 31.12.2020	Zugänge/ + Umbuchungen -	Abgänge/	Wertaufholung+/ Wertminderung-	Abschreibung	Buchwert 31.12.2021
	2/0040001/11104	Weg Mitterfeldgasse -Eumigweg / Gehweg Fläche 59,56 m	01.01.2009	20,0	33,0	1 087,62	0,00	0,00	0,00	51,79	1 035,83
	2/0040001/11105	Feuerwehrzufahrt Buchenweg / Gehweg Fläche 279,88 m², 01.01.2009	01.01.2009	20,0	33,0	5 110,86	0,00	0,00	0,00	243,37	4 867,49
	2/0040001/11106	Buchenweg / Fahrbahn Fläche 2.158,74 m², Oberfläche As 01.01.2009	01.01.2009	20,0	33,0	49 275,48	0,00	0,00	0,00	2 346,45	46 929,03
	2/0040001/11107	Anningerstraße / Verkehrsinsel Fläche 113,55 m², Oberfläche 01.01.2009	01.01.2009	20,0	33,0	2 073,52	0,00	0,00	0,00	98,74	1 974,78
	2/0040001/11108	Schillerstraße / Parkstreifen Fläche 797,90 m², Oberfläche .01.01.2009	01.01.2009	20,0	33,0	18 212,94	0,00	0,00	0,00	867,28	17 345,66
	2/0040001/11109	Ricoweg / Verkehrsinsel Fläche 36,45 m², Oberfläche Asph 01.01.2009	01.01.2009	20,0	33,0	665,60	0,00	0,00	0,00	31,70	633,90
	2/0040001/11110	Schillerstraße / Verkehrsinsel Fläche 97,50 m², Oberfläche 01.01.2009	01.01.2009	20,0	33,0	1 780,44	0,00	0,00	0,00	84,78	1 695,66
	2/0040001/11111	IZ NÖ-Süd Straße 3 / Verkehrsinsel Fläche 100,47 m², Obe 01.01.2009	01.01.2009	20,0	33,0	1 834,66	0,00	0,00	0,00	87,36	1 747,30
	2/0040001/11113	Anningerstraße / Parkstreifen Fläche 427,53 m², Oberfläche 01.01.2009	01.01.2009	20,0	33,0	9 758,93	0,00	0,00	0,00	464,71	9 294,22
	2/0040001/11114	IZ NÖ-Süd Straße 4 / Verkehrsinsel Fläche 27,84 m², Ober 01.01.2009	01.01.2009	20,0	33,0	508,38	0,00	0,00	0,00	24,21	484,17
	2/0040001/11115	Reisenbauer-Ring / Verkehrsinsel Fläche 67,50 m², Oberflä 01.01.2009	01.01.2009	20,0	33,0	1 232,60	0,00	0,00	0,00	58,70	1 173,90
	2/0040001/11116	Anningerstraße / Parkstreifen Fläche 404,80 m², Oberfläch 01.01.2016	01.01.2016	27,0	33,0	17 001,60	0,00	0,00	0,00	607,20	16 394,40
	2/0040001/11117	IZ NÖ-Süd Straße 2 / Verkehrsinsel Fläche 61,95 m², Ober 01.01.2009	01.01.2009	20,0	33,0	1 131,32	0,00	0,00	0,00	53,87	1 077,45
	2/0040001/11118	IZ NÖ-Süd Straße 1 / Verkehrsinsel Fläche 110,18 m², Obe 01.01.2009	01.01.2009	20,0	33,0	2 012,00	0,00	0,00	0,00	95,81	1 916,19
	2/0040001/11119	Griesfeldstraße / Verkehrsinsel Fläche 11,00 m², Oberfläch 01.01.2009	01.01.2009	20,0	33,0	200,86	0,00	0,00	0,00	9,56	191,30
	2/0040001/11120	Laxenburgerstraße / Verkehrsinsel Fläche 30,60 m², Oberfl 01.01.2009	01.01.2009	20,0	33,0	558,78	0,00	0,00	0,00	26,61	532,17
	2/0040001/11122	B17 - Wiener Neustädter Straße / Verkehrsinsel Fläche 65, 01.01.2009	01.01.2009	20,0	33,0	1 190,71	0,00	0,00	0,00	56,70	1 134,01
	2/0040001/11123	B11 - Mödlinger Straße / Gehweg Fläche 379,77 m², Oberfl 01.01.2009	01.01.2009	20,0	33,0	6 934,93	0,00	0,00	0,00	330,23	6 604,70
	2/0040001/11125	Rampe 750 / Fahrbahn Fläche 1.585,54 m², Oberfläche As 01.01.2009	01.01.2009	20,0	33,0	36 191,68	0,00	0,00	0,00	1 723,41	34 468,27
	2/0040001/11126	Martony-Gasse / Fahrbahn Fläche 1.868,85 m², Oberfläche 01.01.2009	01.01.2009	20,0	33,0	42 658,53	0,00	0,00	0,00	2 031,36	40 627,17
	2/0040001/11127	A2-SCS Zubringer / Fahrbahn Fläche 1.815,84 m², Oberflä 01.01.2009	01.01.2009	20,0	33,0	41 448,52	0,00	0,00	0,00	1 973,74	39 474,78
	2/0040001/11128	A2 Zubringer SCS Ausfahrt / Fahrbahn Fläche 2.950,95 m² 01.01.2009	01.01.2009	20,0	33,0	67 358,65	0,00	0,00	0,00	3 207,55	64 151,10
	2/0040001/11129	Grüne Gasse / Fahrbahn Fläche 1.955,33 m², Oberfläche A 01.01.2009	01.01.2009	20,0	33,0	44 632,58	0,00	0,00	0,00	2 125,36	42 507,22
	2/0040001/11130	SCS Verbindungsstraße / Fahrbahn Fläche 3.267,49 m², O 01.01.2009	01.01.2009	20,0	33,0	74 583,91	0,00	0,00	0,00	3 551,61	71 032,30
	2/0040001/11131	Martony-Gasse / Gehweg Fläche 702,47 m², Oberfläche As 01.01.2009	01.01.2009	20,0	33,0	12 827,62	0,00	0,00	0,00	610,84	12 216,78
	2/0040001/11132	Rathausgasse / Fahrbahn Fläche 222,39 m², Oberfläche A: 01.07.1989	01.07.1989	0,5	33,0	476,55	0,00	0,00	0,00	317,70	158,85
	2/0040001/11133	Rathausgasse / Parkstreifen Fläche 95,31 m², Oberfläche / 01.07.1989	01.07.1989	0,5	33,0	204,23	0,00	0,00	0,00	136,15	68,08
	2/0040001/11134	Rathausgasse / Gehweg Fläche 95,31 m², Oberfläche Asp 01.07.1989	01.07.1989	0,5	33,0	163,39	0,00	0,00	0,00	108,93	54,46
	2/0040001/11135	Laxenburgerstraße / Parkstreifen Fläche 1.514,08 m², Ober 01.01.2009	01.01.2009	20,0	33,0	34 560,52	0,00	0,00	0,00	1 645,74	32 914,78
	2/0040001/11136	Europaplatz / Parkstreifen Fläche 256,50 m², Oberfläche A: 01.01.2009	01.01.2009	20,0	33,0	5 854,90	0,00	0,00	0,00	278,80	5 576,10
	2/0040001/11137	Wehrgasse / Parkstreifen Fläche 64,00 m², Oberfläche Asp 01.01.2009	01.01.2009	20,0	33,0	1 460,86	0,00	0,00	0,00	69,56	1 391,30
	2/0040001/11141	Mühlbachweg / Gehweg Fläche 924,15 m², Oberfläche Asp 01.01.2009	01.01.2009	20,0	33,0	16 875,78	0,00	0,00	0,00	803,61	16 072,17
	2/0040001/11142	Zugang Migazzihaus, Musikschule / Gehweg Fläche 18,57 01.01.2009	01.01.2009	20,0	33,0	339,10	0,00	0,00	0,00	16,15	322,95
	2/0040001/11143	Zugang Migazzihaus / Gehweg Fläche 104,82 m², Oberfläch 01.01.2009	01.01.2009	20,0	33,0	1 914,10	0,00	0,00	0,00	91,15	1 822,95
	2/0040001/11145	Rathauspark / Gehweg Fläche 597,70 m², Oberfläche Asph 01.01.2009	01.01.2009	20,0	33,0	10 914,52	0,00	0,00	0,00	519,74	10 394,78
	2/0040001/11146	Am Anningerpark / Fahrbahn Fläche 2.632,11 m², Oberfläch 01.01.2009	01.01.2009	20,0	33,0	60 080,67	0,00	0,00	0,00	2 860,98	57 219,69
	2/0040001/11147	Radroute Waldl / Gehweg Fläche 565,26 m², Oberfläche As 01.01.2009	01.01.2009	20,0	33,0	10 322,14	0,00	0,00	0,00	491,53	9 830,61
	2/0040001/11148	Geh- Radweg Anningerpark / Gehweg Fläche 871,77 m², C 01.01.2016	01.01.2016	27,0	33,0	29 291,48	0,00	0,00	0,00	1 046,12	28 245,36
	2/0040001/11149	Hauptstraße / Fahrbahn Fläche 1.368,94 m², Oberfläche As 01.01.2016	01.01.2016	27,0	33,0	57 495,37	0,00	0,00	0,00	2 053,41	55 441,96

Ansatz	MVAG	Bezeichnung	Inbetrieb-	RND	ND	Buchwert	Zugänge/	Abgänge/	Wertaufholung+/	Abschreibung	Buchwert
	Konto		nahme			31.12.2020	+ Umbuchungen -	-	Wertminderung-		31.12.2021
2/0040001/11150		SCS Zubringer / Fahrbahn Fläche 1.994,98 m <sup>2</sup> , Oberfläche	01.01.2009	20,0	33,0	45 537,58	0,00	0,00	0,00	2 168,46	43 369,12
2/0040001/11151		Am Anningerpark / Gehweg Fläche 228,66 m <sup>2</sup> , Oberfläche	01.01.2016	27,0	33,0	7 682,98	0,00	0,00	0,00	274,39	7 408,59
2/0040001/11153		Anningerstraße Parkplatz / Parkstreifen Fläche 822,72 m <sup>2</sup> ,	01.01.2009	20,0	33,0	18 779,46	0,00	0,00	0,00	894,26	17 885,20
2/0040001/11155		Kindergarten Anningerpark Parkplatz / Parkstreifen Fläche	01.01.2016	27,0	33,0	5 428,50	0,00	0,00	0,00	193,88	5 234,62
2/0040001/11156		Schillerstraße / Parkstreifen Fläche 125,40 m <sup>2</sup> , Oberfläche	01.01.2009	20,0	33,0	2 862,40	0,00	0,00	0,00	136,30	2 726,10
2/0040001/11157		Brown-Boveri-Straße / Fahrstreifen Fläche 263,46 m <sup>2</sup> , Oberf	01.01.2009	20,0	33,0	6 013,76	0,00	0,00	0,00	286,37	5 727,39
2/0040001/11159		Franz Fürst-Straße / Parkstreifen Fläche 359,94 m <sup>2</sup> , Oberfl	01.01.2016	27,0	33,0	15 117,48	0,00	0,00	0,00	539,91	14 577,57
2/0040001/11160		Triesterstraße / B17 - Wiener Neustädter Straße / Gehweg	01.01.2016	27,0	33,0	2 322,44	0,00	0,00	0,00	82,94	2 239,50
2/0040001/11161		Parkplatz Gemeindeteich / Parkstreifen Fläche 1.581,90 m <sup>2</sup>	01.01.2009	0,0	33,0	0,00	0,00	0,00	0,00	0,00	0,00
2/0040001/11162		Buchenweg / Parkstreifen Fläche 148,50 m <sup>2</sup> , Oberfläche As	01.01.2009	20,0	33,0	3 389,68	0,00	0,00	0,00	161,41	3 228,27
2/0040001/11163		Lindenweg / Parkstreifen Fläche 1.551,36 m <sup>2</sup> , Oberfläche A	01.01.2009	20,0	33,0	35 411,48	0,00	0,00	0,00	1 686,26	33 725,22
2/0040001/11165		Verbindungsstraße / Parkstreifen Fläche 355,00 m <sup>2</sup> , Oberfl	01.01.2009	20,0	33,0	8 103,26	0,00	0,00	0,00	385,87	7 717,39
2/0040001/11166		Schloßmühlplatz / Parkstreifen Fläche 83,60 m <sup>2</sup> , Oberfläche	01.01.2009	0,0	33,0	0,00	0,00	0,00	0,00	0,00	0,00
2/0040001/11167		Ausfahrt Abfallwirtschaft / Verkehrsinsel Fläche 32,50 m <sup>2</sup> ,	01.01.2009	20,0	33,0	593,48	0,00	0,00	0,00	28,26	565,22
2/0040001/11169		Schloßmühlgasse / Parkstreifen Fläche 309,60 m <sup>2</sup> , Oberfl	01.01.2009	20,0	33,0	7 066,96	0,00	0,00	0,00	336,52	6 730,44
2/0040001/11172		Grillparzergasse / Parkstreifen Fläche 93,60 m <sup>2</sup> , Oberfläche	01.01.2009	20,0	33,0	2 136,52	0,00	0,00	0,00	101,74	2 034,78
2/0040001/11173		Nestroyweg / Parkstreifen Fläche 45,00 m <sup>2</sup> , Oberfläche As	01.01.2009	20,0	33,0	1 027,18	0,00	0,00	0,00	48,91	978,27
2/0040001/11174		Parkplatz Friedhof / Parkstreifen Fläche 362,50 m <sup>2</sup> , Oberfl	01.01.2009	20,0	33,0	8 274,46	0,00	0,00	0,00	394,02	7 880,44
2/0040001/11175		Eumigweg / Parkstreifen Fläche 1.697,60 m <sup>2</sup> , Oberfläche A	01.01.2009	20,0	33,0	38 749,56	0,00	0,00	0,00	1 845,22	36 904,34
2/0040001/11176		Parkplatz Rathauspark / Parkstreifen Fläche 482,30 m <sup>2</sup> , Ob	01.01.2009	20,0	33,0	11 009,02	0,00	0,00	0,00	524,24	10 484,78
2/0040001/11177		Parkplatzzufahrt Rathauspark / Gehweg Fläche 39,30 m <sup>2</sup> ,	01.01.2009	0,0	33,0	0,00	0,00	0,00	0,00	0,00	0,00
2/0040001/11179		Europaplatz / Fahrstreifen Fläche 52,00 m <sup>2</sup> , Oberfläche As	01.01.2009	20,0	33,0	1 186,96	0,00	0,00	0,00	56,52	1 130,44
2/0040001/11180		Palmerstraße / Verkehrsinsel Fläche 12,60 m <sup>2</sup> , Oberfläche	01.01.2009	20,0	33,0	230,08	0,00	0,00	0,00	10,96	219,12
2/0040001/11181		Eumigweg / Verkehrsinsel Fläche 8,10 m <sup>2</sup> , Oberfläche Aspl	01.01.2009	20,0	33,0	147,92	0,00	0,00	0,00	7,04	140,88
2/0040001/11182		Zisternenparkplatz / Parkstreifen Fläche 288,00 m <sup>2</sup> , Oberfl	01.01.2009	0,0	33,0	0,00	0,00	0,00	0,00	0,00	0,00
2/0040001/11183		Park and Ride Eumigweg / Parkstreifen Fläche 456,00 m <sup>2</sup> ,	01.01.2009	20,0	33,0	10 408,70	0,00	0,00	0,00	495,65	9 913,05
2/0040001/11184		Parkplatz Freizeitzentrum / Parkstreifen Fläche 587,00 m <sup>2</sup> ,	01.01.2009	20,0	33,0	13 398,92	0,00	0,00	0,00	638,04	12 760,88
2/0040001/11185		Hauptstraße / Parkstreifen Fläche 758,49 m <sup>2</sup> , Oberfläche A	01.01.2009	20,0	33,0	17 313,40	0,00	0,00	0,00	824,45	16 488,95
2/0040001/11186		Hauptstraße / Parkstreifen Fläche 658,46 m <sup>2</sup> , Oberfläche A	01.01.2016	27,0	33,0	27 655,32	0,00	0,00	0,00	987,69	26 667,63
2/0040001/11187		Hauptstraße / Fahrstreifen Fläche 78,00 m <sup>2</sup> , Oberfläche As	01.01.2016	27,0	33,0	3 276,00	0,00	0,00	0,00	117,00	3 159,00
2/0040001/11188		Parkplatz Klosterareal / Parkstreifen Fläche 1.042,50 m <sup>2</sup> ,	01.01.2009	20,0	33,0	23 796,20	0,00	0,00	0,00	1 133,15	22 663,05
2/0040001/11189		Parkplatz Klosterareal / Gehweg Fläche 43,00 m <sup>2</sup> , Oberfl	01.01.2009	20,0	33,0	785,22	0,00	0,00	0,00	37,39	747,83
2/0040001/11190		Schloßmühlplatz, Zugang Musikschule Migazzihaus / Parks	01.01.2009	20,0	33,0	890,22	0,00	0,00	0,00	42,39	847,83
2/0040001/11191		Hauptstraße 26B / Gehweg Fläche 205,00 m <sup>2</sup> , Oberfläche	01.01.2009	20,0	33,0	3 743,48	0,00	0,00	0,00	178,26	3 565,22
2/0040001/11192		Parkplatz, Garagen Linkegasse 19 / Parkstreifen Fläche 13	01.01.2009	0,0	33,0	0,00	0,00	0,00	0,00	0,00	0,00
2/0040001/11193		Grüne Gasse / Parkstreifen Fläche 243,60 m <sup>2</sup> , Oberfläche	01.01.2009	20,0	33,0	5 560,44	0,00	0,00	0,00	264,78	5 295,66
2/0040001/11194		Tennisstraße / Parkstreifen Fläche 1.320,50 m <sup>2</sup> , Oberfläche	01.01.2009	20,0	33,0	30 141,84	0,00	0,00	0,00	1 435,33	28 706,51
2/0040001/11195		Gemeindeparkplatz / Parkstreifen Fläche 1.275,00 m <sup>2</sup> , Obe	01.01.2009	20,0	33,0	29 103,26	0,00	0,00	0,00	1 385,87	27 717,39
2/0040001/11196		Umkehrplatz Kindergarten / Parkstreifen Fläche 67,20 m <sup>2</sup> ,	01.01.2009	20,0	33,0	1 533,92	0,00	0,00	0,00	73,04	1 460,88

Ansatz	MVAG	Bezeichnung	Inbetrieb-	RND	ND	Buchwert	Zugänge/	Abgänge/	Wertaufholung+/	Abschreibung	Buchwert
	Konto		nahme			31.12.2020	+ Umbuchungen -	-	Wertminderung-		31.12.2021
2/0040001/11197		Umkehrplatz Kindergarten / Parkstreifen Fläche 27,00 m², (01.01.2009	20,0	33,0		616,30	0,00	0,00	0,00	29,35	586,95
2/0040001/11198		Parkplatz Reisenbauer-Ring Nord / Parkstreifen Fläche 440	01.01.2009	20,0	33,0	10 043,48	0,00	0,00	0,00	478,26	9 565,22
2/0040001/11199		Herzfeldergasse / Parkstreifen Fläche 882,00 m², Oberfläch	01.01.2009	20,0	33,0	20 132,60	0,00	0,00	0,00	958,70	19 173,90
2/0040001/11200		Roseggergasse / Parkstreifen Fläche 304,20 m², Oberfläch	01.01.2009	20,0	33,0	6 943,70	0,00	0,00	0,00	330,65	6 613,05
2/0040001/11201		Ferdinandsgasse / Parkstreifen Fläche 135,00 m², Oberfläch	01.01.2009	20,0	33,0	3 081,52	0,00	0,00	0,00	146,74	2 934,78
2/0040001/11202		Ferdinandsgasse / Ferdinandsgasse / Parkstreifen Fläche	01.01.2009	20,0	33,0	2 383,04	0,00	0,00	0,00	113,48	2 269,56
2/0040001/11203		Beethovengasse / Parkstreifen Fläche 216,00 m², Oberfläch	01.01.2009	20,0	33,0	4 930,44	0,00	0,00	0,00	234,78	4 695,66
2/0040001/11204		Neudorfer Straße / B11 - Mödlinger Straße / Parkstreifen Fl	01.01.2009	20,0	33,0	2 013,26	0,00	0,00	0,00	95,87	1 917,39
2/0040001/11372		Radweg Europaplatz 2019	13.09.2019	30,5	33,0	22 535,79	0,00	0,00	0,00	715,42	21 820,37
2/0040001/11373		Neugestaltung Hauptstraße BT 3 2019	18.09.2019	30,5	33,0	304 314,09	0,00	0,00	0,00	9 660,76	294 653,33
2/0040001/11374		Neugestaltung Rathausplatz und Rathausgasse 2019	24.09.2019	30,5	33,0	337 373,12	0,00	0,00	0,00	10 710,26	326 662,86
2/0040001/11375		Radweg Wienerstraße Nord 2019	06.11.2019	30,5	33,0	11 048,61	0,00	0,00	0,00	350,75	10 697,86
2/0040001/11376		Aufkleber Radweg Erläuterungstafel 2019	06.11.2019	31,0	33,0	4 743,06	0,00	0,00	0,00	148,22	4 594,84
2/0040001/11378		Radweg Kindergarten Anningerpark bis Bründlgasse 2019	05.12.2019	30,5	33,0	4 131,52	0,00	0,00	0,00	131,16	4 000,36
2/0040001/11379		Radweg Bahnstraße 2019	18.12.2019	30,5	33,0	119 986,96	0,00	0,00	0,00	3 809,11	116 177,85
2/0040001/11381		Radweganbindung bis Brücke A2 2019	27.09.2019	67,5	70,0	19 819,59	0,00	0,00	0,00	289,34	19 530,25
2/0040001/11384		Platz vor Volksheim 1989	01.01.1989	0,0	33,0	2 272,72	0,00	0,00	0,00	2 272,72	0,00
2/0040001/11385		Parkplatz Kloster 2004	01.01.2004	15,0	33,0	96 969,69	0,00	0,00	0,00	6 060,61	90 909,08
2/0040001/11386		Platz hinter Altem Rathaus 1997	01.01.1997	8,0	33,0	28 636,36	0,00	0,00	0,00	3 181,82	25 454,54
2/0040001/11388		Neugestaltung Lindenweg 2019-2020	26.11.2019	30,5	33,0	897 312,14	183 508,15	0,00	0,00	31 445,91	1 049 374,38
2/0040001/11389		LKW-Kontrollplatz B17 2020	31.12.2019	30,5	33,0	31 141,26	0,00	0,00	0,00	988,61	30 152,65
2/0040001/11390		Vorplatz Bahnhof Lokalbahn 2020	20.01.2020	31,0	33,0	3 892,36	0,00	0,00	0,00	121,64	3 770,72
2/0040001/11391		Radweg Reisenbauer Ring 2019	21.10.2019	30,5	33,0	22 382,66	0,00	0,00	0,00	710,56	21 672,10
2/0040001/11394		Neugestaltung Europaplatz/Eumigweg 2021	31.12.2021	32,5	33,0	0,00	499 094,81	0,00	0,00	7 562,04	491 532,77
2/0040001/11395		Radweg Hauptstraße - Biedermannsdorf 2021	31.12.2021	32,5	33,0	0,00	179 428,64	0,00	0,00	2 718,62	176 710,02
2/0040001/11397		Gehsteinvorziehungen und Absenkungen Herzfeldergasse-	10.12.2020	31,5	33,0	64 355,77	0,00	0,00	0,00	1 980,18	62 375,59
2/0040001/11398		Geh- u. Radweg Schillerstraße von Bründl- bis Martonygas	28.12.2020	31,5	33,0	77 810,29	0,00	0,00	0,00	2 394,16	75 416,13
2/0040001/11400		Radweg B17 2021	08.06.2021	32,0	33,0	0,00	45 543,47	0,00	0,00	1 380,11	44 163,36
2/0040001/11414		Umgestaltung Zufahrten Geh- und Radweg RBR 2021	02.12.2021	32,5	33,0	0,00	35 224,09	0,00	0,00	533,70	34 690,39
2/0040001/11415		Radweg Grenzgraben-Brauhausstraße 2021	15.12.2021	32,5	33,0	0,00	32 716,49	0,00	0,00	495,70	32 220,79
2/0040001/11416		Geh- u. Radweg Rathausplatz-Schillerstraße 2021	22.12.2021	32,5	33,0	0,00	37 578,48	0,00	0,00	569,37	37 009,11
2/0040001/11417		Neugestaltung Schloßmühlgasse 2021	23.12.2021	32,5	33,0	0,00	2 910,00	0,00	0,00	44,09	2 865,91
2/0040001/11418		Geh- und Radweg Anningerstraße 2021	27.12.2021	32,5	33,0	0,00	117 305,72	0,00	0,00	1 777,36	115 528,36
2/0040002/11038		Brown-Boveri-Straße / Parkstreifen Fläche 130,50 m², Ober	01.01.2016	4,0	10,0	2 330,36	0,00	0,00	0,00	466,07	1 864,29
2/0040002/11093		Gehweg Waldl / Gehweg Fläche 35,90 m², Oberfläche Fein	01.01.2016	4,0	10,0	512,78	0,00	0,00	0,00	102,56	410,22
2/0040002/11099		Stiege Raimundweg / Stiege Fläche 29,49 m², Oberfläche f	01.01.2016	4,0	10,0	421,26	0,00	0,00	0,00	84,25	337,01
2/0040002/11112		Laxenburgerstraße / Verkehrsinsel Fläche 76,00 m², Oberfl	01.01.2016	4,0	10,0	1 085,72	0,00	0,00	0,00	217,14	868,58
2/0040002/11124		Griesfeldstraße / Verkehrsinsel Fläche 55,25 m², Oberfläch	01.01.2016	4,0	10,0	789,28	0,00	0,00	0,00	157,86	631,42
2/0040002/11152		Am Anningerpark / Verkehrsinsel Fläche 174,00 m², Oberfl	01.01.2018	6,0	10,0	4 872,00	0,00	0,00	0,00	696,00	4 176,00

Ansatz	MVAG	Bezeichnung	Inbetrieb-	RND	ND	Buchwert	Zugänge/	Abgänge/	Wertaufholung+/	Abschreibung	Buchwert
	Konto		nahme			31.12.2020	+ Umbuchungen -	-	Wertminderung-		31.12.2021
	2/0040002/11154	Anningerstraße / Verkehrsinsel Fläche 7,00 m², Oberfläche	01.01.2018	6,0	10,0	196,00	0,00	0,00	0,00	28,00	168,00
	2/0040002/11158	Franz Fürst-Straße / Parkstreifen Fläche 221,60 m², Oberflä	01.01.2018	6,0	10,0	7 756,00	0,00	0,00	0,00	1 108,00	6 648,00
	2/0040002/11164	Lindenweg / Verkehrsinsel Fläche 406,00 m², Oberfläche S	01.01.2016	4,0	10,0	5 800,00	0,00	0,00	0,00	1 160,00	4 640,00
	2/0040002/11168	Hauptstraße / Verkehrsinsel Fläche 67,50 m², Oberfläche S	01.01.2016	4,0	10,0	964,28	0,00	0,00	0,00	192,86	771,42
	2/0040002/11170	Friedhofstraße / Verkehrsinsel Fläche 30,00 m², Oberfläche	01.01.2016	4,0	10,0	428,57	0,00	0,00	0,00	85,71	342,86
	2/0040002/11171	Mitterfeldgasse / Verkehrsinsel Fläche 62,00 m², Oberfläch	01.01.2016	4,0	10,0	885,72	0,00	0,00	0,00	177,14	708,58
	2/0040002/11178	Europaplatz / Verkehrsinsel Fläche 36,00 m², Oberfläche S	01.01.2016	4,0	10,0	514,28	0,00	0,00	0,00	102,86	411,42
	2/0040004/00001	Bründlbrücke 2014	01.01.2014	32,0	40,0	113 284,97	0,00	0,00	0,00	3 432,88	109 852,09
	2/0040004/00002	Marienbrücke 2014	01.01.2014	32,0	40,0	64 216,77	0,00	0,00	0,00	1 945,96	62 270,81
	2/0040004/00003	Waldsteg 1975	01.01.1975	40,0	40,0	0,00	0,00	0,00	0,00	0,00	0,00
	2/0040005/00001	Rathausbrücke (bei AR) 1994	01.01.1994	20,0	20,0	0,00	0,00	0,00	0,00	0,00	0,00
	2/0040005/00002	Schlossmühlbrücke (hinter Reitstall) 2004	01.01.2004	2,0	20,0	22 000,00	0,00	0,00	0,00	7 333,33	14 666,67
	2/0040006/00001	Florianibrücke (Brücke alte FFW) 2015	01.01.2015	33,0	40,0	195 194,05	0,00	0,00	0,00	5 741,00	189 453,05
	2/0040006/00002	Carl Prenninger Brücke (Linkeg.) 1978	01.01.1978	40,0	40,0	0,00	0,00	0,00	0,00	0,00	0,00
	2/0040006/00003	Christoph-Migazzi Brücke (hinter Migazzi-Haus) 2006	01.01.2006	24,0	40,0	65 028,83	0,00	0,00	0,00	2 601,15	62 427,68
	2/0040006/00004	Brücke SCS-Zufahrt (Krottenbach) 1975	01.01.1975	40,0	40,0	0,00	0,00	0,00	0,00	0,00	0,00
	2/0040006/00005	Brücke SCS-Auffahrt A2 (Krottenbach) 1985	01.01.1985	3,0	40,0	176,18	0,00	0,00	0,00	44,05	132,13
	2/0040006/00006	Feldwegbrücke Krottenbach (bei Autobahn) 1988	01.01.1988	6,0	40,0	11 155,30	0,00	0,00	0,00	1 593,61	9 561,69
	2/0040006/00009	Brücke Ortsende 2021	20.10.2021	39,5	40,0	0,00	40 216,49	0,00	0,00	502,71	39 713,78
	2/0040012/00001	Fahrgastanzeiger Bushaltestellen 2019	12.12.2019	7,5	10,0	23 287,92	0,00	0,00	0,00	2 739,76	20 548,16
	2/0040012/00003	Ortsleitsystem 2020	14.12.2020	13,5	15,0	2 137,88	1 255,66	0,00	0,00	192,29	3 201,25
	2/0350004/09203	Verteilerkasten Stromanschluss B17/Wienerstraße 2020	06.11.2020	8,5	10,0	6 618,92	0,00	0,00	0,00	696,73	5 922,19
	3/0040001/00004	Radweg SCS 2019-2021	23.12.2019	30,5	33,0	171 341,97	577,50	0,00	0,00	5 457,76	166 461,71
	3/0040001/00006	Radweg Laxenburgerstraße 2020	13.10.2020	31,5	33,0	25 355,95	0,00	0,00	0,00	780,18	24 575,77
	3/0040001/00009	Bahnhofplatz Neugestaltung 2020-	26.11.2020	31,5	33,0	6 730,30	3 018,29	0,00	0,00	254,25	9 494,34
	3/0040012/00001	Ampelanlage Radwege Garteng./Bahnstraße 2019	14.10.2019	12,5	15,0	1 024,86	0,00	0,00	0,00	75,92	948,94
	3/0040012/00002	Ampelanlage Radweg Hauptstraße 2019	27.09.2019	12,5	15,0	1 583,36	0,00	0,00	0,00	117,29	1 466,07
	3/0350004/00010	Beleuchtung Radweg Hauptstraße Brückenrampe zur A2 2	31.12.2021	9,5	10,0	0,00	36 958,19	0,00	0,00	1 847,91	35 110,28
	3/0350004/00011	Beleuchtung Geh- und Radweg Europaplatz/Eumigweg 20:	31.12.2021	9,5	10,0	0,00	40 752,97	0,00	0,00	2 037,65	38 715,32
	3/0350004/00013	Radweg Parkstraße Beleuchtung 2021	31.12.2021	9,5	10,0	0,00	9 034,66	0,00	0,00	451,73	8 582,93
	3/0410001/00003	Straßenbegleitgrün 2019-2021	03.12.2019	2,5	5,0	25 101,54	4 760,76	0,00	0,00	7 965,33	21 896,97
	3/0410001/00008	Straßenbegleitgrün Europaplatz/Eumigweg 2021	06.08.2021	4,5	5,0	0,00	20 499,60	0,00	0,00	2 049,96	18 449,64
	4/0040001/00001	Vermessungsleistungen 2019	04.10.2019	33,0	33,0	0,00	0,00	0,00	0,00	0,00	0,00
	4/0040012/00002	Radweg Herzfelder- u. Ferdinandsgasse Verkehrszeichen :	15.01.2020			3 812,00	0,00	0,00	0,00	0,00	3 812,00
	5/0410001/00001	Rückstrahler auf Poller	08.10.2019	5,0	5,0	0,00	0,00	0,00	0,00	0,00	0,00
	<b>1025</b>	<b>Technische Anlagen, Fahrzeuge und Maschinen</b>				<b>2 395,77</b>	<b>48 400,65</b>	<b>0,00</b>	<b>0,00</b>	<b>2 683,16</b>	<b>48 113,26</b>
	4/0220002/00001	Solepumpe Nirostar/E 2000 Winterdienst	13.08.2020	8,5	10,0	2 395,77	0,00	0,00	0,00	252,19	2 143,58
	4/0240001/09897	Solemisanlage	10.12.2021	9,5	10,0	0,00	47 525,69	0,00	0,00	2 376,28	45 149,41

Ansatz	MVAG Konto	Bezeichnung	Inbetrieb- nahme	RND	ND	Buchwert 31.12.2020	Zugänge/ + Umbuchungen	Abgänge/ -	Wertaufholung+/ Wertminderung-	Abschreibung	Buchwert 31.12.2021
	4/0290001/11293	Solepumpe FFZ Flux-Pumpen-Set 40744012	29.11.2021	7,5	8,0	0,00	874,96	0,00	0,00	54,69	820,27
	<b>1026</b>	<b>Amts-, Betriebs- und Geschäftsausstattung</b>				<b>33 205,81</b>	<b>9 310,84</b>	<b>0,00</b>	<b>0,00</b>	<b>11 981,77</b>	<b>30 534,88</b>
	2/0110002/11347	Litfaßsäule 2020	20.05.2020	8,0	10,0	12 114,12	0,00	0,00	0,00	1 346,01	10 768,11
	2/0300001/09127	Zubau Radar Europaplatz 2019	28.10.2019	9,5	12,0	10 705,44	0,00	0,00	0,00	1 019,57	9 685,87
	2/0300001/09128	Radar Zubau Linkegasse 2019	28.10.2019	9,5	12,0	3 358,21	0,00	0,00	0,00	319,83	3 038,38
	2/0300001/09129	Zubau Radar Hauptstr.-Biedermannsdorferstr. 2020	03.01.2020	10,0	12,0	2 268,82	0,00	0,00	0,00	206,26	2 062,56
	4/0290001/11285	Netzmittel-Pistole 2l (Rückenspritze Ölbekämpfungsmittel), 26.02.2021	26.02.2021	7,0	8,0	0,00	796,18	0,00	0,00	99,52	696,66
	4/0290001/11286	Profi Kolbenrückensprühergerät Pro1800 (Ölbindemittel) BH : 26.02.2021	26.02.2021	8,0	8,0	0,00	985,89	0,00	0,00	985,89	0,00
	4/0290001/11292	Rückensprühergeräte für Straßendienst	24.11.2021	8,0	8,0	0,00	7 528,77	0,00	0,00	7 528,77	0,00
	4/0300001/00003	Geschwindigkeitsanzeige 2019	01.01.2019	9,0	12,0	4 759,22	0,00	0,00	0,00	475,92	4 283,30
	<b>1311</b>	<b>Investitionszuschüsse von Trägern öffentlichen Rechts</b>				<b>-473 174,17</b>	<b>0,00</b>	<b>140 000,00</b>	<b>0,00</b>	<b>-18 219,54</b>	<b>-594 954,63</b>
	2/0040001/11382	KT Radweg Bahnstraße Landesförderung Stadterneuerung 31.12.2018	31.12.2018	29,5	33,0	-6 100,00	0,00	0,00	0,00	-200,00	-5 900,00
	2/0040001/11383	KT Radweg Bahnstraße Planung Landesförderung Stadten 31.12.2018	31.12.2018	29,5	33,0	-3 761,67	0,00	0,00	0,00	-123,33	-3 638,34
	2/0040001/11396	KT Bundesförderung KIP 2020, Lindenweg u. Laxenburger: 23.11.2020	23.11.2020	30,5	32,0	-452 812,50	0,00	0,00	0,00	-14 375,00	-438 437,50
	2/0040001/11401	KT Bundesförderung KIP 2021, Europaplatz/Eumigweg	23.09.2021	32,5	33,0	0,00	0,00	140 000,00	0,00	-2 121,21	-137 878,79
	2/0040012/00002	KT Fahrgastanzeiger Bushaltstellen, Landesförderung Sta 31.12.2018	31.12.2018	6,5	10,0	-10 500,00	0,00	0,00	0,00	-1 400,00	-9 100,00
<b>616000</b>	<b>Sonstige Straßen und Wege</b>					<b>40 397,03</b>	<b>0,00</b>	<b>0,00</b>	<b>0,00</b>	<b>4 541,59</b>	<b>35 855,44</b>
	<b>1021</b>	<b>Grundstücke, Grundstückseinrichtungen und Infrastruktur</b>				<b>12 060,70</b>	<b>0,00</b>	<b>0,00</b>	<b>0,00</b>	<b>402,02</b>	<b>11 658,68</b>
	2/0040001/09283	Durchgangsweg 2018 Schrebergarten	01.01.2018	29,0	33,0	12 060,70	0,00	0,00	0,00	402,02	11 658,68
	<b>1026</b>	<b>Amts-, Betriebs- und Geschäftsausstattung</b>				<b>37 945,88</b>	<b>0,00</b>	<b>0,00</b>	<b>0,00</b>	<b>5 420,84</b>	<b>32 525,04</b>
	4/0290003/09276	Fahrradständer und Fahrradboxen	01.01.2018	6,0	10,0	37 945,88	0,00	0,00	0,00	5 420,84	32 525,04
	<b>1311</b>	<b>Investitionszuschüsse von Trägern öffentlichen Rechts</b>				<b>-9 609,55</b>	<b>0,00</b>	<b>0,00</b>	<b>0,00</b>	<b>-1 281,27</b>	<b>-8 328,28</b>
	4/0290003/11434	KT Radboxen Landesförderung	31.12.2018	6,5	10,0	-9 609,55	0,00	0,00	0,00	-1 281,27	-8 328,28
<b>639000</b>	<b>Sonstige Einrichtungen u. Maßnahmen</b>					<b>443 085,74</b>	<b>16 892,45</b>	<b>0,00</b>	<b>0,00</b>	<b>7 330,15</b>	<b>452 648,04</b>
	<b>1023</b>	<b>Wasser- und Abwasserbauten und -anlagen</b>				<b>0,00</b>	<b>16 892,45</b>	<b>0,00</b>	<b>0,00</b>	<b>511,89</b>	<b>16 380,56</b>
	2/0040001/11399	Machaczekwehr Sanierung 2021-	21.04.2021	32,0	33,0	0,00	16 892,45	0,00	0,00	511,89	16 380,56
	<b>1024</b>	<b>Sonderanlagen</b>				<b>1 344 655,94</b>	<b>0,00</b>	<b>0,00</b>	<b>0,00</b>	<b>19 225,68</b>	<b>1 325 430,26</b>
	2/0040010/09278	Machaczek Wehr Geländer 2018	01.01.2018	6,0	10,0	1 338,29	0,00	0,00	0,00	191,18	1 147,11
	2/0470001/09132	Umbau Gubinwehr 2012	01.01.2012	70,0	80,0	19 274,28	0,00	0,00	0,00	271,47	19 002,81
	2/0470001/09177	Umbau Gubinwehr 2014	01.01.2014	72,0	80,0	146 604,60	0,00	0,00	0,00	2 008,28	144 596,32
	2/0470001/09179	Gewässerbau bei Bründlbrücke 2013	01.01.2013	71,0	80,0	51 750,91	0,00	0,00	0,00	718,76	51 032,15
	2/0470001/09180	Ufermauer Brücke 2008	01.01.2008	66,0	80,0	179 809,44	0,00	0,00	0,00	2 683,72	177 125,72
	2/0470001/09181	Ufermauer Brücke 2009	01.01.2009	67,0	80,0	88 006,76	0,00	0,00	0,00	1 294,22	86 712,54
	2/0470001/09250	Gewässerbau 2004	01.01.2004	62,0	80,0	9 166,50	0,00	0,00	0,00	145,50	9 021,00

Ansatz	MVAG	Bezeichnung	Inbetrieb-	RND	ND	Buchwert	Zugänge/	Abgänge/	Wertaufholung+/	Abschreibung	Buchwert
	Konto		nahme			31.12.2020	+ Umbuchungen	-	Wertminderung-		31.12.2021
	2/0470001/09251	Gewässerbau 2005	01.01.2005	63,0	80,0	71 987,64	0,00	0,00	0,00	1 124,81	70 862,83
	2/0470001/09253	Umbau Gubinwehr 2013	01.01.2013	71,0	80,0	776 717,52	0,00	0,00	0,00	10 787,74	765 929,78
	<b>1311</b>	<b>Investitionszuschüsse von Trägern öffentlichen Rechts</b>				<b>-901 570,20</b>	<b>0,00</b>	<b>0,00</b>	<b>0,00</b>	<b>-12 407,42</b>	<b>-889 162,78</b>
	2/0470001/09252	KT Umbau Gubinwehr 2013 KPC	30.09.2013	71,5	80,0	-583 756,23	0,00	0,00	0,00	-8 051,81	-575 704,42
	2/0470001/09254	KT Gubinwehr 2013 Landesförderung	01.01.2013	71,0	80,0	-169 764,29	0,00	0,00	0,00	-2 357,84	-167 406,45
	2/0470001/09255	KT Gubinwehr 2014 Landesförderung	01.01.2014	72,0	80,0	-91 986,38	0,00	0,00	0,00	-1 260,09	-90 726,29
	2/0470001/09256	KT Gubinwehr 2017 Förderung WWF	01.01.2017	75,0	80,0	-56 063,30	0,00	0,00	0,00	-737,68	-55 325,62
<b>640000</b>	<b>Einrichtungen und Maßnahmen n. der StVO</b>					<b>439 157,64</b>	<b>0,00</b>	<b>0,00</b>	<b>0,00</b>	<b>15 180,00</b>	<b>423 977,64</b>
	<b>1021</b>	<b>Grundstücke, Grundstückseinrichtungen und Infrastruktur</b>				<b>179 060,00</b>	<b>0,00</b>	<b>0,00</b>	<b>0,00</b>	<b>15 180,00</b>	<b>163 880,00</b>
	3/0040012/00003	Ampelanlage Mühlfeldgasse	01.01.1999	0,0	15,0	0,00	0,00	0,00	0,00	0,00	0,00
	3/0040012/00004	Ampelanlage Bahnstraße 2017	01.01.2017	10,0	15,0	34 100,00	0,00	0,00	0,00	3 100,00	31 000,00
	3/0040012/00005	Ampelanlage Europaplatz/Hauptstraße 2018	01.01.2018	11,0	15,0	72 480,00	0,00	0,00	0,00	6 040,00	66 440,00
	3/0040012/00006	Ampelanlage Linkegasse/Hauptstraße 2018	01.01.2018	11,0	15,0	72 480,00	0,00	0,00	0,00	6 040,00	66 440,00
	<b>1024</b>	<b>Sonderanlagen</b>				<b>260 097,64</b>	<b>0,00</b>	<b>0,00</b>	<b>0,00</b>	<b>0,00</b>	<b>260 097,64</b>
	4/0040012/00001	Verkehrszeichen	01.01.1900			260 097,64	0,00	0,00	0,00	0,00	260 097,64
<b>710000</b>	<b>Land- und forstwirtschaftlicher Weg</b>					<b>69 345,64</b>	<b>0,00</b>	<b>0,00</b>	<b>0,00</b>	<b>4 059,99</b>	<b>65 285,65</b>
	<b>1021</b>	<b>Grundstücke, Grundstückseinrichtungen und Infrastruktur</b>				<b>69 345,64</b>	<b>0,00</b>	<b>0,00</b>	<b>0,00</b>	<b>4 059,99</b>	<b>65 285,65</b>
	2/0040001/11121	Biedermanssdorf II / Fahrbahn Fläche 1.743,32 m², Oberflä	01.01.2009	20,0	33,0	13 529,68	0,00	0,00	0,00	644,27	12 885,41
	2/0040001/11138	Eumigweg / Eumigweg (Kläranlage) / Fahrbahn Fläche 621	01.07.1989	0,5	33,0	452,56	0,00	0,00	0,00	301,71	150,85
	2/0040001/11139	Eumigweg / Eumigweg (Kläranlage) / Fahrbahn Fläche 1.0:	01.01.2009	20,0	33,0	8 207,58	0,00	0,00	0,00	390,84	7 816,74
	2/0040001/11144	Begleitweg A2 / Fahrbahn Fläche 5.672,21 m², Oberfläche	01.01.2009	20,0	33,0	44 021,24	0,00	0,00	0,00	2 096,25	41 924,99
	2/0040002/11140	Eumigweg (Kläranlage) / Fahrbahn Fläche 516,29 m², Ober	01.01.2016	4,0	10,0	3 134,58	0,00	0,00	0,00	626,92	2 507,66
<b>815000</b>	<b>Park- und Gartenanlagen</b>					<b>3 080 987,97</b>	<b>56 120,15</b>	<b>0,00</b>	<b>0,00</b>	<b>89 794,62</b>	<b>3 047 313,50</b>
	<b>1021</b>	<b>Grundstücke, Grundstückseinrichtungen und Infrastruktur</b>				<b>308 662,76</b>	<b>33 089,24</b>	<b>0,00</b>	<b>0,00</b>	<b>12 720,86</b>	<b>329 031,14</b>
	1/0010001/09223	Grundstück Nr. 817, KG-Nr. 16128, Sonstige Freizeitfläche	01.01.1900			99 613,03	0,00	0,00	0,00	0,00	99 613,03
	2/0040001/09140	Erd- und Wegebau Anningerpark 2016	01.01.2016	27,0	33,0	118 787,89	0,00	0,00	0,00	4 242,42	114 545,47
	2/0040001/09208	Pflasterung Anningerpark 2016	01.01.2016	27,0	33,0	26 076,65	0,00	0,00	0,00	931,31	25 145,34
	2/0040008/09282	Einzäunung Hundeauslaufzone RBR 2019	07.10.2019	17,5	20,0	15 088,08	0,00	0,00	0,00	815,57	14 272,51
	2/0040008/09284	Zaun Spielplatz Klosterpark 2019	01.01.2019	17,0	20,0	16 517,82	0,00	0,00	0,00	917,66	15 600,16
	2/0040008/09286	Klosterareal Teich Stegabsicherung 2020	22.04.2020	18,0	20,0	17 670,68	0,00	0,00	0,00	930,04	16 740,64
	2/0040008/09287	Einzäunung Bioitop Klosterareal 2020	30.04.2020	18,0	20,0	3 873,87	0,00	0,00	0,00	203,89	3 669,98
	2/0040009/11394	Zaun Spielplatz Klosterpark 2019	01.06.2019	7,0	10,0	9 904,93	0,00	0,00	0,00	1 238,12	8 666,81
	2/0070003/11478	Schließenanlage Hundeauslaufzone RBR 2019	25.09.2019	7,5	10,0	469,53	0,00	0,00	0,00	55,24	414,29
	3/0070002/00001	Metallgerätehaus Inklusionsgarten 2020	21.10.2020	20,0	20,0	0,00	0,00	0,00	0,00	0,00	0,00
	3/0350004/00008	Bewässerung Parkanlage Anningerpark 2021	30.06.2021	9,0	10,0	0,00	26 184,76	0,00	0,00	2 618,48	23 566,28



Ansatz	MVAG	Bezeichnung	Inbetrieb-	RND	ND	Buchwert	Zugänge/	Abgänge/	Wertaufholung+/	Abschreibung	Buchwert
	Konto		nahme			31.12.2020	+ Umbuchungen -	-	Wertminderung-		31.12.2021
3/0410001/00009		Straßenbegleitgrün 2021	27.12.2021	4,5	5,0	0,00	6 904,48	0,00	0,00	690,45	6 214,03
4/0190003/00001		Filterpumpe Biotop Migazzi-Haus 2019	14.11.2019	7,5	10,0	660,28	0,00	0,00	0,00	77,68	582,60
<b>1024</b>		<b>Sonderanlagen</b>				<b>2 293 198,32</b>	<b>2 304,72</b>	<b>0,00</b>	<b>0,00</b>	<b>22 344,79</b>	<b>2 273 158,25</b>
2/0040011/09207		Mauer Spielplatz Anningerpark 2014	01.01.2014	17,0	25,0	122 920,55	0,00	0,00	0,00	6 828,92	116 091,63
2/0040013/11390		Neugestaltung Spielplatz Gaswerkergasse 2017	01.01.2017	5,0	10,0	23 525,22	0,00	0,00	0,00	3 920,87	19 604,35
2/0040013/09187		Fitnessparcours Klosterpark 2014	01.01.2014	25,0	33,0	8 033,21	0,00	0,00	0,00	308,97	7 724,24
2/0070003/09209		Landschaftsbau Anningerpark 2016	01.01.2016	27,0	33,0	99 142,64	0,00	0,00	0,00	3 540,81	95 601,83
2/0460002/09137		Spielbrunnen Spielplatz Anningerpark 2016	01.01.2016	7,0	13,0	14 621,55	0,00	0,00	0,00	1 827,69	12 793,86
2/0460002/09202		Trinkbrunnen Spielplatz Anningerpark 2016	01.01.2016	7,0	13,0	1 770,76	0,00	0,00	0,00	221,35	1 549,41
3/0410001/00001		Straßenbegleitgrün Schillerstraße 2019	02.12.2019	2,5	5,0	8 999,95	0,00	0,00	0,00	2 571,41	6 428,54
3/0410001/00002		Straßenbegleitgrün Laxenburgerstraße 2019	02.12.2019	2,5	5,0	8 035,74	0,00	0,00	0,00	2 295,93	5 739,81
3/0410001/00004		Baumpflanzungen Marienpark 2019	11.12.2019	2,5	5,0	1 870,66	0,00	0,00	0,00	534,47	1 336,19
3/0410001/00007		Bäume	01.01.1900			2 000 000,00	0,00	0,00	0,00	0,00	2 000 000,00
4/0040008/00001		Hundeauslaufzone 2019-2021	28.10.2019	17,5	20,0	3 655,13	2 304,72	0,00	0,00	261,59	5 698,26
4/0040011/09194		Park Lax, Natursteinmauer 2015	01.01.2015	18,0	25,0	622,91	0,00	0,00	0,00	32,78	590,13
<b>1026</b>		<b>Amts-, Betriebs- und Geschäftsausstattung</b>				<b>388 829,22</b>	<b>20 726,19</b>	<b>0,00</b>	<b>0,00</b>	<b>56 182,97</b>	<b>353 372,44</b>
2/0040008/09204		Zaunanlage Spielplatz Anningerpark 2017	01.01.2017	15,0	20,0	19 702,40	0,00	0,00	0,00	1 231,40	18 471,00
2/0040009/11400		Zaun Spielplatz Klosterpark 2019	01.06.2019	7,0	10,0	4 482,52	0,00	0,00	0,00	560,32	3 922,20
2/0040013/11388		Pergola Spielplatz Anningerpark 2018	01.01.2018	29,0	33,0	6 556,65	0,00	0,00	0,00	218,56	6 338,09
2/0040013/11389		Neugestaltung Spielplatz RBR 2017	01.01.2017	5,0	10,0	24 953,04	0,00	0,00	0,00	4 158,84	20 794,20
2/0070003/09205		Pergola Hundezone Anningerpark 2017	01.01.2017	28,0	33,0	7 855,82	0,00	0,00	0,00	270,89	7 584,93
2/0290003/11401		Spielplatz 2019 Grenzgraben	01.07.2019	7,5	10,0	1 639,63	0,00	0,00	0,00	192,90	1 446,73
2/0290003/11461		Rollerparcours Spielplatz RBR (Billa) 2019	21.11.2019	7,5	10,0	9 097,53	0,00	0,00	0,00	1 070,30	8 027,23
2/0290003/11462		Spielplatz Anningerpark 2020	10.12.2020	8,5	10,0	24 215,86	0,00	0,00	0,00	2 549,04	21 666,82
2/0350004/09201		Beleuchtung Spielplatz Anningerpark 2016	01.01.2016	4,0	10,0	31 222,36	0,00	0,00	0,00	6 244,47	24 977,89
2/0460002/09277		Brunnen Spielplatz Anningerpark 2018	01.01.2018	9,0	13,0	3 960,55	0,00	0,00	0,00	396,06	3 564,49
3/0100005/00003		Hollywoodschaukel f. Spielplatz 2021	10.05.2021	9,0	10,0	0,00	7 379,76	0,00	0,00	737,98	6 641,78
4/0040010/09138		Parkbänke 2016	01.01.2016	4,0	10,0	15 481,32	0,00	0,00	0,00	3 096,26	12 385,06
4/0040010/09257		Sitzbänke 2018	01.01.2018	6,0	10,0	4 123,67	0,00	0,00	0,00	589,10	3 534,57
4/0040010/09258		Parkbänke 2019	18.11.2019	7,5	10,0	2 775,27	0,00	0,00	0,00	326,50	2 448,77
4/0040011/09195		Parkbänke 2021	21.07.2021	24,5	25,0	0,00	4 849,81	0,00	0,00	97,00	4 752,81
4/0290003/11395		Spielplatz 1/2019	01.06.2019	7,0	10,0	1 651,20	0,00	0,00	0,00	206,40	1 444,80
4/0290003/11396		Spielplatz 2/2019	01.06.2019	7,0	10,0	6 433,12	0,00	0,00	0,00	804,14	5 628,98
4/0290003/11397		Spielplatz 2019	01.06.2019	7,0	10,0	1 270,08	0,00	0,00	0,00	158,76	1 111,32
4/0290003/11398		Spielzug	01.09.2019	7,5	10,0	18 773,76	0,00	0,00	0,00	2 208,68	16 565,08
4/0290003/11399		Spielplatz Instandhaltung	01.06.2019	7,0	10,0	5 860,16	0,00	0,00	0,00	732,52	5 127,64
4/0290003/11437		Spielgeräte 2020 Klosterpark	20.08.2020	8,5	10,0	35 513,76	0,00	0,00	0,00	3 738,29	31 775,47
4/0290003/11439		Spielgeräte Weidenweg	25.09.2020	8,5	10,0	12 521,64	0,00	0,00	0,00	1 318,07	11 203,57

Ansatz	MVAG	Bezeichnung	Inbetrieb-	RND	ND	Buchwert	Zugänge/	Abgänge/	Wertaufholung+/	Abschreibung	Buchwert
	Konto		nahme			31.12.2020	+ Umbuchungen -	-	Wertminderung-		31.12.2021
	4/0290003/11442	Spielgeräte Öff. Anningerpark	02.06.2021	9,0	10,0	0,00	8 496,62	0,00	0,00	849,66	7 646,96
	4/0290003/09139	Spielgeräte	01.01.2016	4,0	10,0	30 804,10	0,00	0,00	0,00	6 160,82	24 643,28
	4/0290003/09182	Ballfang-Tornetz	01.01.2008	0,0	10,0	0,00	0,00	0,00	0,00	0,00	0,00
	4/0290003/09183	Spielgeräte 2009	01.01.2009	0,0	10,0	0,00	0,00	0,00	0,00	0,00	0,00
	4/0290003/09184	Spielgeräte	01.01.2009	0,0	10,0	0,00	0,00	0,00	0,00	0,00	0,00
	4/0290003/09185	Heurigengarnitur für Spielplatz	01.01.2009	0,0	10,0	0,00	0,00	0,00	0,00	0,00	0,00
	4/0290003/09186	Spielgeräte f. Spielpl. Kirche	01.01.2011	0,0	10,0	0,00	0,00	0,00	0,00	0,00	0,00
	4/0290003/09189	Zaun Spielplatz	01.01.2014	2,0	10,0	556,57	0,00	0,00	0,00	185,52	371,05
	4/0290003/09190	Babyschaukeln	01.01.2014	2,0	10,0	1 608,38	0,00	0,00	0,00	536,13	1 072,25
	4/0290003/09191	Spielgeräte 2004	01.01.2014	2,0	10,0	5 467,02	0,00	0,00	0,00	1 822,34	3 644,68
	4/0290003/09192	Fußballtore und Basketballkörbe	01.01.2014	2,0	10,0	220,04	0,00	0,00	0,00	73,35	146,69
	4/0290003/09193	Mühlgasse Sitzkombi	01.01.2014	2,0	10,0	1 612,99	0,00	0,00	0,00	537,66	1 075,33
	4/0290003/09195	Rutsche	01.01.2017	5,0	10,0	398,79	0,00	0,00	0,00	66,47	332,32
	4/0290003/09196	Sandkiste	01.01.2017	0,0	10,0	0,00	0,00	0,00	0,00	0,00	0,00
	4/0290003/09197	Rutsche 2	01.01.2017	5,0	10,0	1 952,73	0,00	0,00	0,00	325,46	1 627,27
	4/0290003/09200	Ringschaukel	01.01.2017	5,0	10,0	5 455,45	0,00	0,00	0,00	909,24	4 546,21
	4/0290003/09203	Tischtennis	01.01.2016	4,0	10,0	2 526,50	0,00	0,00	0,00	505,30	2 021,20
	4/0290003/09229	Spielgeräte	01.11.2018	6,5	10,0	2 359,65	0,00	0,00	0,00	314,62	2 045,03
	4/0290003/09230	Spielgeräte ehem. Funcourt	01.07.2018	6,5	10,0	37 556,25	0,00	0,00	0,00	5 007,50	32 548,75
	4/0290003/09231	Freizeitpark	01.11.2018	6,5	10,0	1 318,50	0,00	0,00	0,00	175,80	1 142,70
	4/0290003/09232	Spielgeräte (Billa) inkl. Fallschutz	01.11.2018	6,5	10,0	43 299,61	0,00	0,00	0,00	5 773,28	37 526,33
	4/0290003/09233	Kleinkinderspielplatz	01.11.2018	6,5	10,0	775,80	0,00	0,00	0,00	103,44	672,36
	4/0290003/09235	Spielgeräte 2018	01.11.2018	6,5	10,0	3 470,25	0,00	0,00	0,00	462,70	3 007,55
	4/0290003/09236	Spielgeräte 2018	01.11.2018	6,5	10,0	494,25	0,00	0,00	0,00	65,90	428,35
	4/0290003/09237	Spielgeräte	01.11.2018	6,5	10,0	348,00	0,00	0,00	0,00	46,40	301,60
	4/0290003/09238	Spielgeräte 2018	01.11.2018	6,5	10,0	4 077,75	0,00	0,00	0,00	543,70	3 534,05
	4/0290003/09239	Spielgeräte 2018	01.11.2018	6,5	10,0	363,75	0,00	0,00	0,00	48,50	315,25
	4/0290003/09240	Spielgeräte 2018	01.11.2018	6,5	10,0	3 058,50	0,00	0,00	0,00	407,80	2 650,70
	4/0290003/09242	Spielgeräte 2018	01.11.2018	6,5	10,0	1 340,93	0,00	0,00	0,00	178,79	1 162,14
	5/0290003/11232	Spielplatz RBR, Tisch-Bank-Kombination 2020	24.08.2020	8,5	10,0	1 673,07	0,00	0,00	0,00	176,11	1 496,96
	<b>1027</b>	<b>Kulturgüter</b>				<b>101 202,67</b>	<b>0,00</b>	<b>0,00</b>	<b>0,00</b>	<b>0,00</b>	<b>101 202,67</b>
	2/0060004/09142	Spitz Eumigweg/Europaplatz	01.01.1900			101 202,67	0,00	0,00	0,00	0,00	101 202,67
	<b>1311</b>	<b>Investitionszuschüsse von Trägern öffentlichen Rechts</b>				<b>-10 905,00</b>	<b>0,00</b>	<b>0,00</b>	<b>0,00</b>	<b>-1 454,00</b>	<b>-9 451,00</b>
	4/0290003/11435	KT Funcourt RBR 2019, Landesförderung Stadterneuerung	31.12.2018	6,5	10,0	-10 905,00	0,00	0,00	0,00	-1 454,00	-9 451,00
<b>815100</b>	<b>Park- und Gartenanlagen</b>					<b>1 187 918,39</b>	<b>100 896,49</b>	<b>0,00</b>	<b>0,00</b>	<b>40 286,91</b>	<b>1 248 527,97</b>
	<b>1024</b>	<b>Sonderanlagen</b>				<b>1 187 918,39</b>	<b>100 896,49</b>	<b>0,00</b>	<b>0,00</b>	<b>40 286,91</b>	<b>1 248 527,97</b>
	3/0410001/00005	Straßenbegleitgrün Baumpflanzungen 2019-2021	18.12.2019	2,5	5,0	87 918,39	82 151,24	0,00	0,00	40 286,91	129 782,72

Ansatz	MVAG Konto	Bezeichnung	Inbetrieb- nahme	RND	ND	Buchwert 31.12.2020	Zugänge/ + Umbuchungen -	Abgänge/	Wertaufholung+/ Wertminderung-	Abschreibung	Buchwert 31.12.2021
	3/0410001/00006	Bäume mit Mehrwert	31.12.2018			1 100 000,00	18 745,25	0,00	0,00	0,00	1 118 745,25
<b>816000</b>	<b>Öffentliche Beleuchtung u. öffentl. U hr</b>					<b>850 966,82</b>	<b>454 498,58</b>	<b>7 740,00</b>	<b>0,00</b>	<b>91 733,29</b>	<b>1 205 992,11</b>
	<b>1024</b>	<b>Sonderanlagen</b>				<b>856 166,83</b>	<b>454 498,58</b>	<b>0,00</b>	<b>0,00</b>	<b>92 739,95</b>	<b>1 217 925,46</b>
	2/0350004/09202	ÖB neuer Verteiler Gewerbestraße 2020	06.08.2020	8,5	10,0	4 332,00	0,00	0,00	0,00	456,00	3 876,00
	3/0350004/00001	Öffentliche Beleuchtung - Contracting	29.10.2019	12,5	15,0	846 968,38	422 496,42	0,00	0,00	88 718,55	1 180 746,25
	3/0350004/00012	Erweiterung Beleuchtung Eumigweg 2021	31.12.2021	9,5	10,0	0,00	28 340,68	0,00	0,00	1 417,03	26 923,65
	3/0350004/00004	Beleuchtung Bachpromenade Waldl 2014	01.01.2014	2,0	10,0	2 807,56	0,00	0,00	0,00	935,85	1 871,71
	3/0350004/00005	Beleuchtung Waldl 2013	01.01.2013	1,0	10,0	2 058,89	0,00	0,00	0,00	1 029,45	1 029,44
	3/0350004/00009	Öffentliche Beleuchtung Radweg Badner Bahn 2021	13.08.2021	9,5	10,0	0,00	3 661,48	0,00	0,00	183,07	3 478,41
	<b>1311</b>	<b>Investitionszuschüsse von Trägern öffentlichen Rechts</b>				<b>-5 200,01</b>	<b>0,00</b>	<b>7 740,00</b>	<b>0,00</b>	<b>-1 006,66</b>	<b>-11 933,35</b>
	3/0350004/00006	KT Lichtpunktförderung 2018, Landesförderung	01.01.2018	11,0	15,0	-5 200,01	0,00	0,00	0,00	-433,33	-4 766,68
	3/0350004/00007	KT Beleuchtungsoptimierung 2. Teil	21.04.2021	12,5	13,5	0,00	0,00	7 740,00	0,00	-573,33	-7 166,67
<b>817000</b>	<b>Friedhof</b>					<b>353 705,39</b>	<b>121 391,95</b>	<b>0,00</b>	<b>0,00</b>	<b>33 151,43</b>	<b>441 945,91</b>
	<b>1022</b>	<b>Gebäude und Bauten</b>				<b>301 979,03</b>	<b>0,00</b>	<b>0,00</b>	<b>0,00</b>	<b>20 941,88</b>	<b>281 037,15</b>
	2/0040011/09149	Gräberkammern 2007	01.01.2007	10,0	25,0	42 824,07	0,00	0,00	0,00	3 893,10	38 930,97
	2/0040011/09150	Mauergräber 2007	01.01.2007	10,0	25,0	19 909,52	0,00	0,00	0,00	1 809,96	18 099,56
	2/0040011/09151	Gräberkammern 2009	01.01.2009	12,0	25,0	30 264,00	0,00	0,00	0,00	2 328,00	27 936,00
	2/0040011/09152	Gräberkammern 2010	01.01.2010	13,0	25,0	63 207,27	0,00	0,00	0,00	4 514,81	58 692,46
	2/0040011/09153	Urnenhain 2012	01.01.2012	15,0	25,0	52 744,24	0,00	0,00	0,00	3 296,52	49 447,72
	2/0040011/09154	Gräberkammern 2013	01.01.2013	16,0	25,0	39 091,17	0,00	0,00	0,00	2 299,48	36 791,69
	2/0040011/09155	Mauergräber 2014	01.01.2014	17,0	25,0	34 476,68	0,00	0,00	0,00	1 915,37	32 561,31
	2/0040011/09279	Urnenhain 2018	01.01.2018	21,0	25,0	19 462,08	0,00	0,00	0,00	884,64	18 577,44
	<b>1024</b>	<b>Sonderanlagen</b>				<b>1 845,07</b>	<b>26 348,55</b>	<b>0,00</b>	<b>0,00</b>	<b>924,70</b>	<b>27 268,92</b>
	2/0040011/09280	Urnenhain 2021	11.05.2021	24,0	25,0	0,00	17 133,55	0,00	0,00	685,34	16 448,21
	2/0040011/09282	Urnenhain FH ab 2020	31.12.2021	24,5	25,0	363,75	9 215,00	0,00	0,00	191,58	9 387,17
	2/0060001/11450	Friedhof Büro 2019	01.02.2019	30,0	33,0	1 481,32	0,00	0,00	0,00	47,78	1 433,54
	<b>1025</b>	<b>Technische Anlagen, Fahrzeuge und Maschinen</b>				<b>3 887,05</b>	<b>76 314,12</b>	<b>0,00</b>	<b>0,00</b>	<b>4 387,52</b>	<b>75 813,65</b>
	4/0150002/11294	Traktor Friedhof	01.01.2009	0,0	10,0	0,00	0,00	0,00	0,00	0,00	0,00
	4/0150002/11297	Streugerät Friedhof	01.01.2006	0,0	10,0	0,00	0,00	0,00	0,00	0,00	0,00
	4/0150002/11298	Bagger Friedhof	01.01.2006	0,0	10,0	0,00	0,00	0,00	0,00	0,00	0,00
	4/0240001/09893	Akkurasenmäher Friedhof	09.07.2021	9,5	10,0	0,00	3 684,00	0,00	0,00	184,20	3 499,80
	4/0290001/11256	Akkurasenmäher Friedhof	17.12.2019	5,5	8,0	405,44	0,00	0,00	0,00	62,38	343,06
	4/0290001/11259	Akkurasenmäher Friedhof	03.06.2020	6,0	8,0	1 255,62	0,00	0,00	0,00	179,37	1 076,25
	4/0290001/11260	Pellenc Ultra Friedhof	03.06.2020	6,0	8,0	1 430,62	0,00	0,00	0,00	204,37	1 226,25
	4/0290001/11261	Akkumulator Friedhof	03.06.2020	6,0	8,0	795,37	0,00	0,00	0,00	113,62	681,75

Ansatz	MVAG Konto	Bezeichnung	Inbetrieb- nahme	RND	ND	Buchwert 31.12.2020	Zugänge/ + Umbuchungen -	Abgänge/	Wertaufholung+/ Wertminderung-	Abschreibung	Buchwert 31.12.2021
	4/0290001/11262	Akkugeräte Friedhof	03.06.2020	8,0	8,0	0,00	0,00	0,00	0,00	0,00	0,00
	4/0290001/11291	Rückensprüngerät Friedhof	19.11.2021	7,5	8,0	0,00	966,12	0,00	0,00	60,38	905,74
	5/0150002/11526	Kompaktlader R105 MD271KM Friedhof	22.11.2021	9,5	10,0	0,00	41 736,00	0,00	0,00	2 086,80	39 649,20
	5/0150002/11527	Raddumper AHG 120 BJ 2021 Semr. UA10071J00088469	24.11.2021	9,5	10,0	0,00	29 928,00	0,00	0,00	1 496,40	28 431,60
	<b>1026</b>	<b>Amts-, Betriebs- und Geschäftsausstattung</b>				<b>45 994,24</b>	<b>18 729,28</b>	<b>0,00</b>	<b>0,00</b>	<b>6 897,33</b>	<b>57 826,19</b>
	2/0040008/09281	Zaun Friedhof 2018	01.01.2018	16,0	20,0	17 328,35	0,00	0,00	0,00	1 019,31	16 309,04
	4/0040009/09280	Sperrsystem 2018	01.01.2018	6,0	10,0	5 299,31	4 895,06	0,00	0,00	1 133,59	9 060,78
	4/0040010/09148	Holzkreuz 2007	01.01.2007	0,0	10,0	0,00	0,00	0,00	0,00	0,00	0,00
	4/0110002/11243	Tonanlage	12.03.2019	7,0	10,0	1 251,05	0,00	0,00	0,00	156,38	1 094,67
	4/0110002/09556	Tonanlage 2010	01.01.2010	0,0	10,0	0,00	0,00	0,00	0,00	0,00	0,00
	4/0110002/09557	Gießkannenständer 2011	01.01.2011	0,0	10,0	0,00	0,00	0,00	0,00	0,00	0,00
	4/0110002/09560	Defibrillator 2013	01.01.2013	1,0	10,0	444,39	0,00	0,00	0,00	222,20	222,19
	4/0110002/09562	Kippspeicher, Akku-Set, Schlauch 2013	01.01.2013	1,0	10,0	1 819,45	0,00	0,00	0,00	909,73	909,72
	4/0110002/09564	Bohrhammer 2014	01.01.2014	2,0	10,0	169,39	0,00	0,00	0,00	56,46	112,93
	4/0110002/09570	Sense 2016	01.01.2016	4,0	10,0	559,20	0,00	0,00	0,00	111,84	447,36
	4/0110002/09571	Rasenmäher 2016	01.01.2016	4,0	10,0	366,00	0,00	0,00	0,00	73,20	292,80
	4/0110002/09572	Werkzeug 2017	01.01.2017	5,0	10,0	658,72	0,00	0,00	0,00	109,79	548,93
	4/0180003/09569	Laptop	01.01.2015	0,0	4,0	0,00	0,00	0,00	0,00	0,00	0,00
	4/0210001/00008	Thermolanze Friedhof	16.12.2021	9,5	10,0	0,00	3 266,40	0,00	0,00	163,32	3 103,08
	4/0290001/11273	Grabwerkzeug Friedhof 2020	23.12.2020	6,5	8,0	17 018,04	0,00	0,00	0,00	2 269,07	14 748,97
	4/0290001/11279	Grablaufroste FH 2020	30.12.2020	6,5	8,0	1 080,34	0,00	0,00	0,00	144,05	936,29
	5/0110002/11510	Schaukästen Friedhof	21.09.2021	9,5	10,0	0,00	3 724,68	0,00	0,00	186,23	3 538,45
	5/0280002/00001	Sargversenkapparat	27.07.2021	9,5	10,0	0,00	6 843,14	0,00	0,00	342,16	6 500,98
<b>820000</b>	<b>Bauhof</b>					<b>1 315 430,56</b>	<b>699 541,91</b>	<b>39 833,33</b>	<b>36 833,33</b>	<b>259 823,63</b>	<b>1 752 148,84</b>
	<b>1010</b>	<b>Immaterielle Vermögenswerte</b>				<b>4 850,00</b>	<b>0,00</b>	<b>0,00</b>	<b>0,00</b>	<b>0,00</b>	<b>4 850,00</b>
	2/0440001/11500	Lagerverwaltungssoftware Bauhof 2020	06.07.2020	0,0		4 850,00	0,00	0,00	0,00	0,00	4 850,00
	<b>1025</b>	<b>Technische Anlagen, Fahrzeuge und Maschinen</b>				<b>1 272 415,91</b>	<b>698 465,65</b>	<b>36 833,33</b>	<b>36 833,33</b>	<b>249 933,69</b>	<b>1 720 947,87</b>
	4/0150002/11253	VW Caddy (MD-512KD)	01.01.2018	6,0	10,0	14 806,85	0,00	0,00	0,00	2 115,26	12 691,59
	4/0150002/11254	VW Pritsche (MD-201CK)	01.01.2018	6,0	10,0	22 281,16	0,00	0,00	0,00	3 183,02	19 098,14
	4/0150002/11256	Fiat Doblo Kipper (MD-130JY)	01.01.2017	5,0	10,0	21 720,00	0,00	0,00	0,00	3 620,00	18 100,00
	4/0150002/11257	Anhänger Kärcher Heißwasser (MD-313JU)	01.01.2017	5,0	10,0	14 120,18	0,00	0,00	0,00	2 353,36	11 766,82
	4/0150002/11258	Anhänger Rückwärtskipper (MD-230JO)	01.01.2017	5,0	10,0	1 695,00	0,00	0,00	0,00	282,50	1 412,50
	4/0150002/11259	Anhänger Pongratz (MD-495IZ)	01.01.2016	4,0	10,0	276,85	0,00	0,00	0,00	55,37	221,48
	4/0150002/11260	Anhänger Hapert (MD-445IZ)	01.01.2016	4,0	10,0	4 235,81	0,00	0,00	0,00	847,16	3 388,65
	4/0150002/11262	VW Pritsche (MD-451CI)	01.01.2016	4,0	10,0	13 650,87	0,00	0,00	0,00	2 730,17	10 920,70
	4/0150002/11263	Mähtraktor Iseki SXG 326 2016	01.01.2016	4,0	10,0	8 748,33	0,00	0,00	0,00	1 749,67	6 998,66
	4/0150002/11264	Mähtraktor Iseki SXG 326 2016	01.01.2016	4,0	10,0	8 748,33	0,00	0,00	0,00	1 749,67	6 998,66

Ansatz	MVAG	Bezeichnung	Inbetrieb-	RND	ND	Buchwert	Zugänge/	Abgänge/	Wertaufholung+/	Abschreibung	Buchwert
	Konto		nahme			31.12.2020	+ Umbuchungen -	-	Wertminderung-		31.12.2021
4/0150002/11265		Haken-LKW (MD-991H) Mercedes Arocs 3343L	01.01.2015	3,0	10,0	77 477,28	0,00	0,00	0,00	19 369,32	58 107,96
4/0150002/11268		Caddy (MD-847IC)	01.01.2014	2,0	10,0	5 703,72	0,00	0,00	0,00	1 901,24	3 802,48
4/0150002/11269		Mercedes Vito Ehrungsbus (MD-62WS)	01.01.2013	1,0	10,0	7 264,06	0,00	0,00	0,00	3 632,03	3 632,03
4/0150002/11270		Pritsche LR BMT TDI (MD-558HV)	01.01.2013	1,0	10,0	4 934,33	0,00	0,00	0,00	2 467,17	2 467,16
4/0150002/11271		Radlader (MD-428HG)	01.01.2013	1,0	10,0	11 021,29	0,00	0,00	0,00	5 510,65	5 510,64
4/0150002/11272		Unimog (MD-423HG)	01.01.2012	0,0	10,0	12 175,53	0,00	0,00	0,00	12 175,53	0,00
4/0150002/11273		Mercedes Vito Wasserwerk (MD-204EY)	01.01.2008	0,0	10,0	0,00	0,00	0,00	0,00	0,00	0,00
4/0150002/11274		VW Doka-Pritsche TDI (MD-275EG)	01.01.2007	0,0	10,0	0,00	0,00	0,00	0,00	0,00	0,00
4/0150002/11275		VW-Pritsche LR TDI (MD-274EG)	01.01.2007	0,0	10,0	0,00	0,00	0,00	0,00	0,00	0,00
4/0150002/11276		Kastenwagen TDI (MD-250EG)	01.01.2007	0,0	10,0	0,00	0,00	0,00	0,00	0,00	0,00
4/0150002/11278		Caterpillar (MD-402BW)	01.01.2006	0,0	10,0	0,00	0,00	0,00	0,00	0,00	0,00
4/0150002/11279		Kastenwagern TDI (MD-588CU)	01.01.2004	0,0	10,0	0,00	0,00	0,00	0,00	0,00	0,00
4/0150002/11280		Unimog U 90-LKW (MD-642A)	01.01.1996	0,0	10,0	0,00	0,00	6 250,00	6 250,00	0,00	0,00
4/0150002/11281		LKW Ladog (MD-422FE)	01.01.1900	0,0	10,0	0,00	0,00	14 583,33	14 583,33	0,00	0,00
4/0150002/11282		LKW Merc. Hakengerät (MD-56PP)	01.01.1900	0,0	10,0	0,00	0,00	16 000,00	16 000,00	0,00	0,00
4/0150002/11283		PKW Anhänger (MD-594BT)	01.01.2007	0,0	10,0	0,00	0,00	0,00	0,00	0,00	0,00
4/0150002/11499		VW-LNF Crafter 50 Grünschnitt-LKW (MD-715 JB)	01.01.2016	4,0	10,0	28 163,00	0,00	0,00	0,00	5 632,60	22 530,40
4/0150002/11534		Pritsche Mercedes Sprinter 516 FG 4x2 4325 (MD-674 LT)	08.09.2021	9,5	10,0	0,00	51 791,67	0,00	0,00	2 589,58	49 202,09
4/0150002/11535		Pritsche Mercedes Sprinter 516 FG 4x2 4325 (MD-675 LT)	08.09.2021	9,5	10,0	0,00	51 791,66	0,00	0,00	2 589,58	49 202,08
4/0150002/11536		Renault Zoe Elektrofahrzeug Bauhof 2021 (MD 954 LL)	16.02.2021	9,0	10,0	0,00	23 914,57	0,00	0,00	3 744,07	20 170,50
4/0150002/11537		Kommunalfahrzeug Muli T10 X HybridShift Bauhof (MD 26x20)	20.11.2020	8,5	10,0	241 787,39	0,00	0,00	0,00	25 451,30	216 336,09
4/0150002/11538		Kommunalfahrzeug Muli T10 X HybridShift (MD 265 KM)	20.11.2020	8,5	10,0	240 767,52	0,00	0,00	0,00	25 343,95	215 423,57
4/0150002/11539		Kehrfahrzeug Bucher Municipal CityCat (MD 578 BT) 2017	01.01.2017	5,0	10,0	102 668,57	0,00	0,00	0,00	17 111,43	85 557,14
4/0150002/11540		Kehrfahrzeug Bucher Municipal CityCat (MD 611 Y) 2018	15.02.2018	6,0	10,0	107 279,37	0,00	0,00	0,00	15 325,62	91 953,75
4/0150002/11541		Mercedes Arocs 2543 LKW mit Kran (MD 419 JW) 2017	22.02.2017	5,0	10,0	215 439,34	0,00	0,00	0,00	35 906,56	179 532,78
4/0150002/11547		LKW Mercedes-Benz Econic 2635 L ENA 6x2/4 (MD-673 L)	01.10.2021	9,5	10,0	0,00	152 354,60	0,00	0,00	7 617,73	144 736,87
4/0150002/11548		Haken LKW Müll PK-18002EH-C MD 248 LT	13.10.2021	9,5	10,0	0,00	122 020,00	0,00	0,00	6 101,00	115 919,00
4/0150002/11551		Kommunalfahrzeug Muli T10 X HybridShift Winterdienst Ba	21.12.2021	9,5	10,0	0,00	217 878,36	0,00	0,00	10 893,92	206 984,44
4/0210001/00002		Dieselstapler Bauhof	01.05.2015	4,0	10,0	33 435,79	0,00	0,00	0,00	6 687,16	26 748,63
4/0240001/09826		Werkzeug	01.01.2010	0,0	10,0	0,00	0,00	0,00	0,00	0,00	0,00
4/0240001/09827		Streusalzsilos	01.01.2010	0,0	10,0	0,00	0,00	0,00	0,00	0,00	0,00
4/0240001/09828		Bandschleifmaschine BKS 2400	01.01.2010	0,0	10,0	0,00	0,00	0,00	0,00	0,00	0,00
4/0240001/09829		Kreissäge	01.01.2010	0,0	10,0	0,00	0,00	0,00	0,00	0,00	0,00
4/0240001/09830		Holzbandsäge HBS 470	01.01.2010	0,0	10,0	0,00	0,00	0,00	0,00	0,00	0,00
4/0240001/09831		Schleifer, Sägeblätter, Fräsmessersets	01.01.2010	0,0	10,0	0,00	0,00	0,00	0,00	0,00	0,00
4/0240001/09832		Werkzeug	01.01.2011	0,0	10,0	0,00	0,00	0,00	0,00	0,00	0,00
4/0240001/09833		Werkzeug	01.01.2011	0,0	10,0	0,00	0,00	0,00	0,00	0,00	0,00
4/0240001/09834		Kompressor	01.01.2011	0,0	10,0	0,00	0,00	0,00	0,00	0,00	0,00
4/0240001/09835		Bohrschrauber	01.01.2011	0,0	10,0	0,00	0,00	0,00	0,00	0,00	0,00

Ansatz	MVAG	Bezeichnung	Inbetrieb-	RND	ND	Buchwert	Zugänge/	Abgänge/	Wertaufholung+/	Abschreibung	Buchwert
	Konto		nahme			31.12.2020	+ Umbuchungen -	-	Wertminderung-		31.12.2021
	4/0240001/09836	Industriestaubsauger	01.01.2011	0,0	10,0	0,00	0,00	0,00	0,00	0,00	0,00
	4/0240001/09837	Saughäcksler, Spannungsprüfgerät	01.01.2012	0,0	10,0	92,52	0,00	0,00	0,00	92,52	0,00
	4/0240001/09838	Werkzeug	01.01.2012	0,0	10,0	96,15	0,00	0,00	0,00	96,15	0,00
	4/0240001/09839	Werkzeug	01.01.2013	1,0	10,0	712,00	0,00	0,00	0,00	356,00	356,00
	4/0240001/09840	Klappdach, Kompressor, Gehrungssäge	01.01.2013	1,0	10,0	874,93	0,00	0,00	0,00	437,47	437,46
	4/0240001/09841	Rasenmäher	01.01.2013	1,0	10,0	321,67	0,00	0,00	0,00	160,84	160,83
	4/0240001/09842	Heckenschere	01.01.2014	2,0	10,0	175,48	0,00	0,00	0,00	58,49	116,99
	4/0240001/09843	Fahrgerüst	01.01.2014	2,0	10,0	456,25	0,00	0,00	0,00	152,08	304,17
	4/0240001/09844	Akku-Bohrhammer	01.01.2014	2,0	10,0	145,53	0,00	0,00	0,00	48,51	97,02
	4/0240001/09845	Akku-Schlagbohrschrauber	01.01.2014	0,0	10,0	0,00	0,00	0,00	0,00	0,00	0,00
	4/0240001/09846	Motorkettensäge	01.01.2014	2,0	10,0	190,45	0,00	0,00	0,00	63,48	126,97
	4/0240001/09847	Milwaukee Akku Geräte Set	01.01.2015	3,0	10,0	770,18	0,00	0,00	0,00	192,55	577,63
	4/0240001/09848	Lade-Startgerät	01.01.2015	3,0	10,0	228,38	0,00	0,00	0,00	57,10	171,28
	4/0240001/09849	Benzin Motorsäge	01.01.2015	3,0	10,0	241,20	0,00	0,00	0,00	60,30	180,90
	4/0240001/09850	Rasenmäher	01.01.2015	3,0	10,0	359,64	0,00	0,00	0,00	89,91	269,73
	4/0240001/09851	Rasenmäher	01.01.2015	3,0	10,0	359,60	0,00	0,00	0,00	89,90	269,70
	4/0240001/09852	Blasgerät	01.01.2015	3,0	10,0	265,20	0,00	0,00	0,00	66,30	198,90
	4/0240001/09853	Gießwagen	01.01.2015	3,0	10,0	8 310,02	0,00	0,00	0,00	2 077,51	6 232,51
	4/0240001/09854	Heckenschere	01.01.2016	4,0	10,0	281,57	0,00	0,00	0,00	56,31	225,26
	4/0240001/09855	Heckenschere	01.01.2016	4,0	10,0	277,97	0,00	0,00	0,00	55,59	222,38
	4/0240001/09856	Motorsense	01.01.2016	4,0	10,0	259,33	0,00	0,00	0,00	51,87	207,46
	4/0240001/09857	Werkzeug	01.01.2016	4,0	10,0	657,57	0,00	0,00	0,00	131,51	526,06
	4/0240001/09858	Rasenmäher	01.01.2016	4,0	10,0	344,65	0,00	0,00	0,00	68,93	275,72
	4/0240001/09859	Rasenmäher	01.01.2016	4,0	10,0	344,65	0,00	0,00	0,00	68,93	275,72
	4/0240001/09860	Rasenmäher	01.01.2016	4,0	10,0	344,65	0,00	0,00	0,00	68,93	275,72
	4/0240001/09861	Oberfräse	01.01.2016	0,0	10,0	0,00	0,00	0,00	0,00	0,00	0,00
	4/0240001/09862	Handkehrmaschine	01.01.2017	5,0	10,0	2 192,20	0,00	0,00	0,00	365,37	1 826,83
	4/0240001/09863	Kombigerät	01.01.2017	5,0	10,0	843,67	0,00	0,00	0,00	140,61	703,06
	4/0240001/09864	Staubsauger	01.01.2017	5,0	10,0	259,07	0,00	0,00	0,00	43,18	215,89
	4/0240001/09865	Motorsense	01.01.2017	5,0	10,0	331,04	0,00	0,00	0,00	55,17	275,87
	4/0240001/09866	Hochgrasmäher 2017	01.01.2017	5,0	10,0	1 586,07	0,00	0,00	0,00	264,35	1 321,72
	4/0240001/09867	Leatherman	01.01.2018	0,0	10,0	0,00	0,00	0,00	0,00	0,00	0,00
	4/0240001/09868	Motorsäge Akkumulator	01.01.2018	6,0	10,0	638,61	0,00	0,00	0,00	91,23	547,38
	4/0240001/09869	Handkehrmaschine	01.01.2018	6,0	10,0	2 922,32	0,00	0,00	0,00	417,47	2 504,85
	4/0240001/09870	Hochgrasmäher 2018	01.01.2018	6,0	10,0	1 908,37	0,00	0,00	0,00	272,62	1 635,75
	4/0240001/09871	Rasenmäher	01.01.2018	6,0	10,0	791,00	0,00	0,00	0,00	113,00	678,00
	4/0240001/09872	Akkumotorsense	01.01.2018	6,0	10,0	1 821,38	0,00	0,00	0,00	260,20	1 561,18
	4/0240001/09873	Rasenmäher	01.01.2018	6,0	10,0	791,00	0,00	0,00	0,00	113,00	678,00
	4/0240001/09874	Streuwagen + Bodenfräse	01.01.2018	6,0	10,0	2 613,85	0,00	0,00	0,00	373,41	2 240,44

Ansatz	MVAG	Bezeichnung	Inbetrieb-	RND	ND	Buchwert	Zugänge/	Abgänge/	Wertaufholung+/	Abschreibung	Buchwert
	Konto		nahme			31.12.2020	+ Umbuchungen -	-	Wertminderung-		31.12.2021
	4/0240001/09875	Kanalfeder	01.01.2018	6,0	10,0	1 916,63	0,00	0,00	0,00	273,80	1 642,83
	4/0240001/09881	Aufsitz Hochgrasmäher Bauhof 2020	27.05.2020	8,0	10,0	11 585,66	0,00	0,00	0,00	1 287,30	10 298,36
	4/0240001/09885	Winkelbieger	28.10.2020	8,5	10,0	2 082,59	0,00	0,00	0,00	219,22	1 863,37
	4/0240001/09886	Bandschleifmaschine BSM	06.11.2020	8,5	10,0	833,04	0,00	0,00	0,00	87,69	745,35
	4/0240001/09887	Nietgerät Akku-Bird	06.11.2020	8,5	10,0	660,18	0,00	0,00	0,00	69,49	590,69
	4/0240001/09889	Bohrersätze	11.11.2020	10,0	10,0	0,00	0,00	0,00	0,00	0,00	0,00
	4/0240001/09890	Schlagschrauber	11.11.2020	10,0	10,0	0,00	0,00	0,00	0,00	0,00	0,00
	4/0240001/09892	Rollenständer Bauhof	18.11.2020	10,0	10,0	0,00	0,00	0,00	0,00	0,00	0,00
	4/0240001/09896	Bandschleifmaschine Makita 9404J	28.09.2021	10,0	10,0	0,00	317,87	0,00	0,00	317,87	0,00
	4/0290001/11244	Elektrowerkzeuge Grünpflege	30.04.2019	5,0	8,0	13 893,07	0,00	0,00	0,00	2 315,51	11 577,56
	4/0290001/11245	Tauchsäge f. Bauhof	24.10.2019	5,5	8,0	694,65	0,00	0,00	0,00	106,87	587,78
	4/0290001/11246	Bauhof Werkzeugkoffer	24.10.2019	5,5	8,0	637,63	0,00	0,00	0,00	98,10	539,53
	4/0290001/11249	Akku-Schlagschrauber	02.12.2019	8,0	8,0	0,00	0,00	0,00	0,00	0,00	0,00
	4/0290001/11250	Tischhubwagen	16.12.2019	5,5	8,0	545,51	0,00	0,00	0,00	83,92	461,59
	4/0290001/11253	Akkurasenmäher Bauhof	17.12.2019	5,5	8,0	1 287,73	0,00	0,00	0,00	198,11	1 089,62
	4/0290001/11254	Lithium Batterie	17.12.2019	5,5	8,0	1 466,45	0,00	0,00	0,00	225,61	1 240,84
	4/0290001/11267	Kappsäge Bauhof	22.06.2020	6,0	8,0	780,72	0,00	0,00	0,00	111,53	669,19
	4/0290001/11271	Winkelschleifer WH 2020	21.12.2020	8,0	8,0	0,00	0,00	0,00	0,00	0,00	0,00
	4/0290001/11272	Solesprühgeräte Bauhof 2020	23.12.2020	6,5	8,0	2 656,33	49 760,39	0,00	0,00	4 234,19	48 182,53
	4/0290001/11274	Zuheizer Mischhalle BH 2020	28.12.2020	8,0	8,0	0,00	0,00	0,00	0,00	0,00	0,00
	4/0290001/11276	Werkzeug Schlosserei BH 2020	30.12.2020	8,0	8,0	0,00	0,00	0,00	0,00	0,00	0,00
	4/0290001/11277	Milwaukee M18 Vario Set (Akku Geräte) BH, 2020	30.12.2020	6,5	8,0	852,90	0,00	0,00	0,00	113,72	739,18
	4/0290001/11278	Werkzeug Tischlerei, BH, 2020	30.12.2020	8,0	8,0	0,00	0,00	0,00	0,00	0,00	0,00
	4/0290001/11287	Excenterschleifer	27.04.2021	8,0	8,0	0,00	149,25	0,00	0,00	149,25	0,00
	4/0290001/11288	Schweissgerät Bauhof	07.07.2021	7,5	8,0	0,00	7 531,45	0,00	0,00	470,72	7 060,73
	4/0290001/11290	Soletank für MD991H	01.10.2021	7,5	8,0	0,00	12 389,16	0,00	0,00	774,32	11 614,84
	4/0290001/11294	Werkzeugkoffer inkl. Werkzeug Bauhof 2021	23.12.2021	7,5	8,0	0,00	904,37	0,00	0,00	56,52	847,85
	4/0290001/11295	Schlagschrauber, Akkuschrauber BH 2021	30.12.2021	7,5	8,0	0,00	839,17	0,00	0,00	52,45	786,72
	4/0290001/11296	Werkzeugkoffer inkl. Werkzeug Bauhof 2021 Teil 2	31.12.2021	7,5	8,0	0,00	5 527,56	0,00	0,00	1 765,32	3 762,24
	4/0290001/11297	Leiternset Bauhof 2021	31.12.2021	8,0	8,0	0,00	873,16	0,00	0,00	873,16	0,00
	5/0290001/11240	Akkumotorsäge	16.12.2019	8,0	8,0	0,00	0,00	0,00	0,00	0,00	0,00
	5/0290001/11241	Akkuheckenschneider	16.12.2019	8,0	8,0	0,00	0,00	0,00	0,00	0,00	0,00
	5/0290001/11243	Dübelfräse Domino DF 500Q-Set, BH, 2020	28.12.2020	6,5	8,0	1 314,08	0,00	0,00	0,00	175,21	1 138,87
	5/0290001/11244	Akkuheckenschneider	27.07.2021	7,5	8,0	0,00	422,41	0,00	0,00	26,40	396,01
<b>1026</b>		<b>Amts-, Betriebs- und Geschäftsausstattung</b>				<b>38 164,65</b>	<b>1 076,26</b>	<b>0,00</b>	<b>0,00</b>	<b>10 189,94</b>	<b>29 050,97</b>
	2/0110002/11346	Regale für Lagerung Verkehrsschilder Bauhof 2019	25.11.2019	7,5	10,0	2 745,14	0,00	0,00	0,00	322,96	2 422,18
	3/0350004/00002	LED Beleuchtung Bauhof 2019	02.12.2019	7,5	10,0	777,03	0,00	0,00	0,00	91,42	685,61
	4/0110002/09877	Schilder Abfalltrennung	01.01.2011	0,0	10,0	0,00	0,00	0,00	0,00	0,00	0,00

Ansatz	MVAG	Bezeichnung	Inbetrieb-	RND	ND	Buchwert	Zugänge/	Abgänge/	Wertaufholung+/	Abschreibung	Buchwert
	Konto		nahme			31.12.2020	+ Umbuchungen -	-	Wertminderung-		31.12.2021
4/0110002/09878		Feuerlöscher, Kistenrodeln	01.01.2011	0,0	10,0	0,00	0,00	0,00	0,00	0,00	0,00
4/0110002/09879		Defibrillator	01.01.2011	0,0	10,0	0,00	0,00	0,00	0,00	0,00	0,00
4/0110002/09880		Cerberus PC und Drucker	01.01.2012	0,0	10,0	90,37	0,00	0,00	0,00	90,37	0,00
4/0110002/09881		Augendusche	01.01.2013	1,0	10,0	124,01	0,00	0,00	0,00	62,01	62,00
4/0110002/09882		Gaskessel	01.01.2013	1,0	10,0	652,00	0,00	0,00	0,00	326,00	326,00
4/0110002/09883		Schlüsselschrank	01.01.2014	2,0	10,0	125,74	0,00	0,00	0,00	41,91	83,83
4/0110002/09884		Bauzaun	01.01.2014	2,0	10,0	596,83	0,00	0,00	0,00	198,94	397,89
4/0110002/09885		Kärcher	01.01.2014	2,0	10,0	649,41	0,00	0,00	0,00	216,47	432,94
4/0110002/09886		Alarmanlage	01.01.2014	2,0	10,0	774,85	0,00	0,00	0,00	258,28	516,57
4/0110002/09887		Abfallsammelwagen	01.01.2014	2,0	10,0	780,00	0,00	0,00	0,00	260,00	520,00
4/0110002/09889		NAS-Station	01.01.2015	3,0	10,0	230,52	0,00	0,00	0,00	57,63	172,89
4/0110002/09890		Abfallsammelwagen	01.01.2015	3,0	10,0	624,00	0,00	0,00	0,00	156,00	468,00
4/0110002/09891		LED-Lampe	01.01.2016	4,0	10,0	216,11	0,00	0,00	0,00	43,22	172,89
4/0110002/09892		Klimagerät	01.01.2016	4,0	10,0	223,64	0,00	0,00	0,00	44,73	178,91
4/0110002/09893		Erweiterung Schließanlage	01.01.2016	4,0	10,0	305,99	0,00	0,00	0,00	61,20	244,79
4/0110002/09894		Bauzäune	01.01.2017	5,0	10,0	287,98	0,00	0,00	0,00	48,00	239,98
4/0110002/09895		Klimagerät	01.01.2017	5,0	10,0	585,32	0,00	0,00	0,00	97,55	487,77
4/0110002/09899		Erweiterung Alarmanlage	01.01.2018	6,0	10,0	391,16	0,00	0,00	0,00	55,88	335,28
4/0110002/09900		Erweiterung Schließanlage	01.01.2018	6,0	10,0	3 970,92	0,00	0,00	0,00	567,27	3 403,65
4/0130002/00001		Material f. Straßenabsicherung	03.12.2019	10,0	10,0	0,00	0,00	0,00	0,00	0,00	0,00
4/0130002/00002		Warnbalken Bauhof	18.12.2019	10,0	10,0	0,00	0,00	0,00	0,00	0,00	0,00
4/0180001/00001		Handsprechfunkgeräte Bauhof	31.07.2020	7,0	7,0	0,00	0,00	0,00	0,00	0,00	0,00
4/0180003/11245		Laptop	29.04.2019	1,0	4,0	1 070,20	0,00	0,00	0,00	535,10	535,10
4/0180003/11485		Handfunkgeräte	21.08.2019	1,5	4,0	6 312,30	0,00	0,00	0,00	2 524,92	3 787,38
4/0180003/11487		iPad Bauhof	13.12.2019	1,5	4,0	482,01	0,00	0,00	0,00	192,80	289,21
4/0180003/11489		Bauhof Handy H. Wistermayer	15.01.2020	2,0	4,0	536,04	0,00	0,00	0,00	178,68	357,36
4/0180003/11492		PC Bauhof (Billensteiner)	03.08.2020	2,5	4,0	1 582,90	0,00	0,00	0,00	452,26	1 130,64
4/0180003/11496		I-Pads Bauhof	13.10.2020	2,5	4,0	1 412,58	0,00	0,00	0,00	403,59	1 008,99
4/0180003/11497		PC Bauhof	04.11.2020	2,5	4,0	1 890,97	0,00	0,00	0,00	540,28	1 350,69
4/0180003/11501		I Pad Mini	12.02.2021	3,0	4,0	0,00	1 076,26	0,00	0,00	269,07	807,19
4/0180003/09896		I Pad	01.01.2017	0,0	4,0	0,00	0,00	0,00	0,00	0,00	0,00
4/0180003/09897		PC + Bildschirme	01.01.2018	0,0	4,0	212,06	0,00	0,00	0,00	212,06	0,00
4/0180003/09898		Handy	01.01.2018	0,0	4,0	749,33	0,00	0,00	0,00	749,33	0,00
4/0180004/00003		Apple iPhone 12	26.11.2020	6,5	8,0	837,79	0,00	0,00	0,00	111,71	726,08
4/0240001/09876		Pflanzenspritzen	02.12.2019	7,5	10,0	543,78	0,00	0,00	0,00	63,97	479,81
4/0240001/09877		Pflanzenspritze	02.12.2019	7,5	10,0	564,78	0,00	0,00	0,00	66,44	498,34
4/0240001/09883		Geschirrspüler Bauhof	05.06.2020	8,0	10,0	4 812,67	0,00	0,00	0,00	534,74	4 277,93
4/0270001/11246		Stromaggregat	30.04.2019	17,0	20,0	2 328,93	0,00	0,00	0,00	129,39	2 199,54



Ansatz	MVAG	Bezeichnung	Inbetrieb-	RND	ND	Buchwert	Zugänge/	Abgänge/	Wertaufholung+/	Abschreibung	Buchwert
Konto			nahme			31.12.2020	+ Umbuchungen -	-	Wertminderung-		31.12.2021
	5/0180003/11499	I Phone Bauhof Wistermayer Walter	17.01.2020	2,0	4,0	677,29	0,00	0,00	0,00	225,76	451,53
	<b>1311</b>	<b>Investitionszuschüsse von Trägern öffentlichen Rechts</b>				<b>0,00</b>	<b>0,00</b>	<b>3 000,00</b>	<b>0,00</b>	<b>-300,00</b>	<b>-2 700,00</b>
	4/0150002/11546	KT Renault Zoe Elektrofahrzeug Bauhof 2021 (MD 954 LL)	16.02.2021	9,0	10,0	0,00	0,00	3 000,00	0,00	-300,00	-2 700,00
<b>831000</b>	<b>Gemeindeteich</b>					<b>476 835,76</b>	<b>183 262,89</b>	<b>0,00</b>	<b>0,00</b>	<b>54 111,94</b>	<b>605 986,71</b>
	<b>1021</b>	<b>Grundstücke, Grundstückseinrichtungen und Infrastruktur</b>				<b>64 683,92</b>	<b>0,00</b>	<b>0,00</b>	<b>0,00</b>	<b>5 752,19</b>	<b>58 931,73</b>
	2/0040008/09285	Teich, Zaunanlage Süd, 2019	01.01.2019	17,0	20,0	32 482,31	0,00	0,00	0,00	1 804,57	30 677,74
	2/0040009/11384	Zaunanlage Teich 2019	01.06.2019	7,0	10,0	28 151,33	0,00	0,00	0,00	3 518,92	24 632,41
	2/0130002/11457	Verkabelung Kamera Gemeindeteich 2020	29.06.2020	8,0	10,0	403,23	0,00	0,00	0,00	44,80	358,43
	2/0130002/11458	Videoüberwachung Gemeindeteich 2020	09.07.2020	8,5	10,0	3 647,05	0,00	0,00	0,00	383,90	3 263,15
	<b>1022</b>	<b>Gebäude und Bauten</b>				<b>236 317,78</b>	<b>145 936,91</b>	<b>0,00</b>	<b>0,00</b>	<b>18 017,95</b>	<b>364 236,74</b>
	2/0060001/11434	Instandhaltung Gebäude Teich 2003	01.01.2003	14,0	33,0	1 097,75	0,00	0,00	0,00	73,18	1 024,57
	2/0060001/11435	Instandhaltung Gebäude 2 Teich 2005	01.01.2005	16,0	33,0	2 654,85	0,00	0,00	0,00	156,17	2 498,68
	2/0060001/11470	Vereinsgebäude Taucher 2021	22.11.2021	49,5	50,0	0,00	53 441,18	0,00	0,00	534,41	52 906,77
	2/0060001/09071	Gebäude und Außenanlagen Teich 1995	01.01.1995	23,0	50,0	160 185,00	0,00	0,00	0,00	6 674,38	153 510,62
	2/0070003/11469	Sanitäranlage Teich 2019	25.09.2019	30,5	33,0	1 851,82	0,00	0,00	0,00	58,79	1 793,03
	2/0070003/11472	Diverse Umbauten Teich 2007	01.01.2007	18,0	33,0	58 205,88	0,00	0,00	0,00	3 063,47	55 142,41
	2/0070003/11474	Fundament Teich 2008	01.01.2008	19,0	33,0	5 196,45	0,00	0,00	0,00	259,82	4 936,63
	2/0070003/09115	Terrassenerweiterung Teich 2000	01.01.2000	11,0	33,0	4 938,13	0,00	0,00	0,00	411,51	4 526,62
	2/0140001/11389	Sanitäranlagen 2019 Teich	01.04.2019	7,0	10,0	1 552,00	0,00	0,00	0,00	194,00	1 358,00
	2/0260001/11463	Klimaanlage Teich 2021	08.07.2021	9,5	10,0	0,00	526,22	0,00	0,00	26,31	499,91
	2/0460002/09124	Trinkbrunnen Teich 2015	01.01.2015	6,0	13,0	635,90	0,00	0,00	0,00	90,84	545,06
	4/0350003/09122	Container Taucher Teich 2021	31.12.2021	9,5	10,0	0,00	91 969,51	0,00	0,00	6 475,07	85 494,44
	<b>1024</b>	<b>Sonderanlagen</b>				<b>50 067,43</b>	<b>13 175,32</b>	<b>0,00</b>	<b>0,00</b>	<b>6 944,71</b>	<b>56 298,04</b>
	2/0070003/11470	Flugdach Beachvolleyballcontainer 2019	20.11.2019	30,5	33,0	6 769,22	0,00	0,00	0,00	214,90	6 554,32
	2/0290003/11386	Fundamentplatte Outdoor Fitness Teich 2019	01.05.2019	7,0	10,0	9 390,52	0,00	0,00	0,00	1 173,82	8 216,70
	2/0290003/11387	Vordach Beachvolleyballcontainer Teich 2019	01.05.2019	7,0	10,0	6 077,94	0,00	0,00	0,00	759,74	5 318,20
	2/0290003/11388	Sand Beachvolleyballplatz Teich 2019	01.06.2019	7,0	10,0	6 626,42	0,00	0,00	0,00	828,30	5 798,12
	4/0290003/11385	Sportgeräte Outdoorfitness 2019	01.06.2019	7,0	10,0	14 161,99	0,00	0,00	0,00	1 770,25	12 391,74
	4/0290003/11436	Sportgeräte Streetball Teich 2019	01.01.2019	7,0	10,0	7 041,34	0,00	0,00	0,00	880,17	6 161,17
	4/0410001/00005	Abdeckplanen f. Beachvolleyballplatz Teich	14.12.2021	4,5	5,0	0,00	13 175,32	0,00	0,00	1 317,53	11 857,79
	<b>1025</b>	<b>Technische Anlagen, Fahrzeuge und Maschinen</b>				<b>3 468,89</b>	<b>15 852,20</b>	<b>0,00</b>	<b>0,00</b>	<b>4 702,02</b>	<b>14 619,07</b>
	4/0150002/11545	Golfauto Teich	27.07.2021	9,5	10,0	0,00	9 198,00	0,00	0,00	459,90	8 738,10
	4/0240001/09884	Akkublasgerät	14.07.2020	10,0	10,0	0,00	0,00	0,00	0,00	0,00	0,00
	4/0240001/09894	Akkurasenmäher Teich	09.07.2021	9,5	10,0	0,00	3 070,00	0,00	0,00	153,50	2 916,50
	4/0240001/09895	div. Akkugeräte Teich	09.07.2021	10,0	10,0	0,00	3 584,20	0,00	0,00	3 584,20	0,00
	4/0290001/11247	Kappsäge, Bit Satz	05.11.2019	5,5	8,0	449,56	0,00	0,00	0,00	69,16	380,40

Ansatz	MVAG Konto	Bezeichnung	Inbetrieb- nahme	RND	ND	Buchwert 31.12.2020	Zugänge/ + Umbuchungen -	Abgänge/	Wertaufholung+/ Wertminderung-	Abschreibung	Buchwert 31.12.2021
	4/0290001/11255	Schleifgerät Teich	17.12.2019	5,5	8,0	358,18	0,00	0,00	0,00	55,10	303,08
	4/0290001/11257	Säulenbohrmaschine	03.01.2020	6,0	8,0	604,32	0,00	0,00	0,00	86,33	517,99
	4/0290001/11258	Winkelschleiferset	03.01.2020	6,0	8,0	466,08	0,00	0,00	0,00	66,58	399,50
	4/0290001/11265	Akkumulator Teich	03.06.2020	6,0	8,0	1 590,75	0,00	0,00	0,00	227,25	1 363,50
	4/0290001/11266	Akkugeräte Teich	03.06.2020	8,0	8,0	0,00	0,00	0,00	0,00	0,00	0,00
	<b>1026</b>	<b>Amts-, Betriebs- und Geschäftsausstattung</b>				<b>122 297,74</b>	<b>8 298,46</b>	<b>0,00</b>	<b>0,00</b>	<b>18 695,07</b>	<b>111 901,13</b>
	2/0040009/09274	Zaun- und Toranlage Teich 2018	01.01.2018	6,0	10,0	23 762,49	0,00	0,00	0,00	3 394,64	20 367,85
	2/0070003/11473	Schließanlage Teich 2014	01.01.2014	25,0	33,0	7 967,20	0,00	0,00	0,00	306,43	7 660,77
	2/0070003/09116	Sanierung Parkplatz und Freianlage Teich 2001	01.01.2001	12,0	33,0	1 054,35	0,00	0,00	0,00	81,10	973,25
	3/0180001/00001	Inof-Display Teich Samsung QH43R, 2021	10.05.2021	6,0	7,0	0,00	676,66	0,00	0,00	96,67	579,99
	4/0100004/00001	Gefahrstoffdepot 2019	21.11.2019	22,5	25,0	719,10	0,00	0,00	0,00	30,60	688,50
	4/0110002/11527	Bauzäune Teich	05.07.2021	10,0	10,0	0,00	1 034,94	0,00	0,00	1 034,94	0,00
	4/0130002/00004	Überwachungskamera Teich	27.07.2021	9,5	10,0	0,00	1 064,00	0,00	0,00	53,20	1 010,80
	4/0150004/00001	Rettungsboot Teich	18.06.2020	13,0	15,0	4 732,44	0,00	0,00	0,00	338,03	4 394,41
	4/0180004/00005	Kassenhardware Teich	17.12.2020	6,5	8,0	1 712,81	0,00	0,00	0,00	228,37	1 484,44
	4/0180004/00006	Kassensystem Teich	07.04.2021	7,0	8,0	0,00	2 075,50	0,00	0,00	259,44	1 816,06
	4/0290003/11432	Spielgeräte Teich 2019	29.05.2019	7,0	10,0	15 399,72	0,00	0,00	0,00	1 924,97	13 474,75
	4/0290003/11446	Ballfangnetz Beachvolleyball Teich 2021	27.12.2021	9,5	10,0	0,00	2 653,28	0,00	0,00	132,66	2 520,62
	4/0290003/09127	Sanierung Beachvolley	01.01.2017	5,0	10,0	20 393,97	0,00	0,00	0,00	3 399,00	16 994,97
	4/0290003/09249	Spielgeräte 2018	01.11.2018	6,5	10,0	1 782,15	0,00	0,00	0,00	237,62	1 544,53
	4/0320001/00002	Unterwasserkamera Teich	17.12.2019	3,5	6,0	4 365,00	0,00	0,00	0,00	970,00	3 395,00
	4/0350003/09120	Container	01.01.2008	0,0	10,0	0,00	0,00	0,00	0,00	0,00	0,00
	4/0350003/09121	Zaun	01.01.2008	0,0	10,0	0,00	0,00	0,00	0,00	0,00	0,00
	4/0350007/09275	Schwimmsteg 2018	01.01.2018	11,0	15,0	3 052,14	0,00	0,00	0,00	254,35	2 797,79
	4/0500001/09125	Großmülltonne	01.01.2015	1,0	8,0	174,67	0,00	0,00	0,00	87,34	87,33
	5/0110002/11247	Liegengestelle	04.04.2019	7,0	10,0	2 593,41	0,00	0,00	0,00	324,18	2 269,23
	5/0110002/11496	Schaukasten Gemeindeteich	23.12.2019	7,5	10,0	532,86	0,00	0,00	0,00	62,69	470,17
	5/0110002/09543	Sitzgruppen	01.01.2014	2,0	10,0	1 046,44	0,00	0,00	0,00	348,81	697,63
	5/0110002/09544	Trennleinen	01.01.2015	3,0	10,0	224,34	0,00	0,00	0,00	56,09	168,25
	5/0110002/09545	Werkzeuge für Grünpflege	01.01.2016	4,0	10,0	1 562,42	0,00	0,00	0,00	312,48	1 249,94
	5/0110002/09546	Außenfluter	01.01.2016	4,0	10,0	310,40	0,00	0,00	0,00	62,08	248,32
	5/0110002/09547	Beistellschrank	01.01.2016	4,0	10,0	338,52	0,00	0,00	0,00	67,70	270,82
	5/0110002/09548	Allradrasenmäher	01.01.2017	5,0	10,0	1 656,22	0,00	0,00	0,00	276,04	1 380,18
	5/0110002/09549	Sonnenschutz Rutsche	01.01.2017	5,0	10,0	1 702,35	0,00	0,00	0,00	283,73	1 418,62
	5/0110002/09550	Lautsprechanlage	01.01.2018	6,0	10,0	8 344,91	0,00	0,00	0,00	1 192,13	7 152,78
	5/0110002/09552	Rasenmäher	01.01.2018	6,0	10,0	700,00	0,00	0,00	0,00	100,00	600,00
	5/0110002/09553	Kompressor	01.01.2018	6,0	10,0	986,30	0,00	0,00	0,00	140,90	845,40
	5/0130002/00001	Rettungsring Teich 2020	17.08.2020	8,5	10,0	383,88	0,00	0,00	0,00	40,41	343,47

Ansatz	MVAG Konto	Bezeichnung	Inbetrieb- nahme	RND	ND	Buchwert 31.12.2020	Zugänge/ + Umbuchungen -	Abgänge/	Wertaufholung+/ Wertminderung-	Abschreibung	Buchwert 31.12.2021
	5/0180003/11500	PC Teich	27.05.2021	3,0	4,0	0,00	794,08	0,00	0,00	198,52	595,56
	5/0180003/09542	PC	01.01.2012	0,0	4,0	0,00	0,00	0,00	0,00	0,00	0,00
	5/0290003/09253	Spielschiff	01.05.2018	6,0	10,0	16 799,65	0,00	0,00	0,00	2 399,95	14 399,70
<b>840000</b>	<b>Grundbesitz</b>					<b>36 271 080,73</b>	<b>-283 439,67</b>	<b>0,00</b>	<b>0,00</b>	<b>0,00</b>	<b>35 987 641,06</b>
	<b>1021</b>	<b>Grundstücke, Grundstückseinrichtungen und Infrastruktur</b>				<b>36 271 080,73</b>	<b>-283 439,67</b>	<b>0,00</b>	<b>0,00</b>	<b>0,00</b>	<b>35 987 641,06</b>
	1/0010001/08562	Grundstück Nr. 197/6, KG-Nr. 16128, Sonstige Freizeitfläch	01.01.1900			1 515 094,19	0,00	0,00	0,00	0,00	1 515 094,19
	1/0010001/08631	Grundstück Nr. 307/1, KG-Nr. 16128, Sonstige Freizeitfläch	01.01.1900			288 368,88	0,00	0,00	0,00	0,00	288 368,88
	1/0010001/08639	Grundstück Nr. 324/102, KG-Nr. 16128, Sonstige Freizeitfläch	01.01.1900			114 546,64	0,00	0,00	0,00	0,00	114 546,64
	1/0010001/08679	Grundstück Nr. 408/2, KG-Nr. 16128, Sonstige Freizeitfläch	01.01.1900			53 227,06	0,00	0,00	0,00	0,00	53 227,06
	1/0010001/08680	Grundstück Nr. 408/3, KG-Nr. 16128, Sonstige Freizeitfläch	01.01.1900			30 743,22	0,00	0,00	0,00	0,00	30 743,22
	1/0010001/08686	Grundstück Nr. 432/186, KG-Nr. 16128, Sonstige Freizeitfläch	01.01.1900			27 656,38	0,00	0,00	0,00	0,00	27 656,38
	1/0010001/08713	Grundstück Nr. 432/4, KG-Nr. 16128, Sonstige Freizeitfläch	01.01.1900			423 647,38	0,00	0,00	0,00	0,00	423 647,38
	1/0010001/08802	Grundstück Nr. 764/30, KG-Nr. 16128, Sonstige Freizeitfläch	01.01.1900			140 451,04	0,00	0,00	0,00	0,00	140 451,04
	1/0010001/08845	Grundstück Nr. 775/4, KG-Nr. 16128, Sonstige Freizeitfläch	01.01.1900			14 975,33	0,00	0,00	0,00	0,00	14 975,33
	1/0010001/08846	Grundstück Nr. 777/6, KG-Nr. 16128, Sonstige Freizeitfläch	01.01.1900			16 518,74	0,00	0,00	0,00	0,00	16 518,74
	1/0010001/08891	Grundstück Nr. 817, KG-Nr. 16128, Sonstige Freizeitfläche	01.01.1900			99 613,03	0,00	0,00	0,00	0,00	99 613,03
	1/0010001/08916	Grundstück Nr. 882/1, KG-Nr. 16128, Sonstige Freizeitfläch	01.01.1900			57 398,46	0,00	0,00	0,00	0,00	57 398,46
	1/0010001/09225	Liegenschaft EZ 727, KG 16128 Grdst.Nr.878/2 (Götzl)	16.06.2020			54 783,33	0,00	0,00	0,00	0,00	54 783,33
	1/0010001/09226	Grundstück AWZ Taschler Treuhand	30.12.2020			1 184 000,00	-283 439,67	0,00	0,00	0,00	900 560,33
	1/0010002/11370	Grundstück Nr. 705/1, KG-Nr. 16128, Gewässer Fließende	01.01.1900			13 773,38	0,00	0,00	0,00	0,00	13 773,38
	1/0010002/08560	Grundstück Nr. 197/6, KG-Nr. 16128, Gewässer Stehende	01.01.1900			93 880,49	0,00	0,00	0,00	0,00	93 880,49
	1/0010002/08626	Grundstück Nr. 301/1, KG-Nr. 16128, Sonstige Vegetations	01.01.1900			959,04	0,00	0,00	0,00	0,00	959,04
	1/0010002/08636	Grundstück Nr. 316/2, KG-Nr. 16128, Sonstige Vegetations	01.01.1900			8 053,56	0,00	0,00	0,00	0,00	8 053,56
	1/0010002/08637	Grundstück Nr. 316/4, KG-Nr. 16128, Sonstige Vegetations	01.01.1900			339,31	0,00	0,00	0,00	0,00	339,31
	1/0010002/08752	Grundstück Nr. 625/2, KG-Nr. 16128, Gewässer Fließende	01.01.1900			6 299,32	0,00	0,00	0,00	0,00	6 299,32
	1/0010002/08762	Grundstück Nr. 705/4, KG-Nr. 16128, Gewässer Fließende	01.01.1900			1 658,64	0,00	0,00	0,00	0,00	1 658,64
	1/0010002/08763	Grundstück Nr. 705/5, KG-Nr. 16128, Gewässer Fließende	01.01.1900			3 054,92	0,00	0,00	0,00	0,00	3 054,92
	1/0010002/08841	Grundstück Nr. 774/1, KG-Nr. 16128, Sonstige Vegetations	01.01.1900			111,94	0,00	0,00	0,00	0,00	111,94
	1/0010002/08847	Grundstück Nr. 779/6, KG-Nr. 16128, Gewässer Fließende	01.01.1900			67,05	0,00	0,00	0,00	0,00	67,05
	1/0010002/08848	Grundstück Nr. 779/7, KG-Nr. 16128, Gewässer Fließende	01.01.1900			265,27	0,00	0,00	0,00	0,00	265,27
	1/0010002/08853	Grundstück Nr. 780, KG-Nr. 16128, Gewässer Fließende G 01.01.1900				71 974,27	0,00	0,00	0,00	0,00	71 974,27
	1/0010002/08858	Grundstück Nr. 808, KG-Nr. 16128, Sonstige Vegetationsar	01.01.1900			9 837,54	0,00	0,00	0,00	0,00	9 837,54
	1/0010002/08859	Grundstück Nr. 809, KG-Nr. 16128, Gewässer Fließende G 01.01.1900				5 488,95	0,00	0,00	0,00	0,00	5 488,95
	1/0010002/08860	Grundstück Nr. 810, KG-Nr. 16128, Gewässer Fließende G 01.01.1900				5 346,11	0,00	0,00	0,00	0,00	5 346,11
	1/0010002/08884	Grundstück Nr. 814/5, KG-Nr. 16128, Gewässer Stehende	01.01.1900			1 597,42	0,00	0,00	0,00	0,00	1 597,42
	1/0010002/08887	Grundstück Nr. 816, KG-Nr. 16128, Sonstige Vegetationsar	01.01.1900			588,83	0,00	0,00	0,00	0,00	588,83
	1/0010002/08930	Grundstück Nr. 90, KG-Nr. 16128, Sonstige Vegetationsar	01.01.1900			167,32	0,00	0,00	0,00	0,00	167,32
	1/0010002/08941	Grundstück Nr. 914, KG-Nr. 16128, Gewässer Fließende G 01.01.1900				2 151,27	0,00	0,00	0,00	0,00	2 151,27

Ansatz	MVAG	Bezeichnung	Inbetrieb-	RND	ND	Buchwert	Zugänge/	Abgänge/	Wertaufholung+/	Abschreibung	Buchwert
	Konto		nahme			31.12.2020	+ Umbuchungen -	-	Wertminderung-		31.12.2021
1/0010002/08943		Grundstück Nr. 928, KG-Nr. 16128, Gewässer Fließende G 01.01.1900				1 760,66	0,00	0,00	0,00	0,00	1 760,66
1/0020001/08481		Grundstück Nr. .156, KG-Nr. 16128, Bauflächen Gebäude, 01.01.1900				78 839,46	0,00	0,00	0,00	0,00	78 839,46
1/0020001/08483		Grundstück Nr. .180/1, KG-Nr. 16128, Bauflächen Gebäude 01.01.1900				11 262,78	0,00	0,00	0,00	0,00	11 262,78
1/0020001/08484		Grundstück Nr. .180/2, KG-Nr. 16128, Bauflächen Gebäude 01.01.1900				17 102,74	0,00	0,00	0,00	0,00	17 102,74
1/0020001/08487		Grundstück Nr. .225, KG-Nr. 16128, Bauflächen Gebäude, 01.01.1900				122 847,73	0,00	0,00	0,00	0,00	122 847,73
1/0020001/08500		Grundstück Nr. .382, KG-Nr. 16128, Bauflächen Gebäude, 01.01.1900				1 668,56	0,00	0,00	0,00	0,00	1 668,56
1/0020001/08515		Grundstück Nr. .547, KG-Nr. 16128, Bauflächen Gebäude, 01.01.1900				25 862,68	0,00	0,00	0,00	0,00	25 862,68
1/0020001/08516		Grundstück Nr. .571, KG-Nr. 16128, Bauflächen Gebäude, 01.01.1900				2 085,70	0,00	0,00	0,00	0,00	2 085,70
1/0020001/08535		Grundstück Nr. 14/1, KG-Nr. 16128, Bauflächen Gebäude, 01.01.1900				118 676,33	0,00	0,00	0,00	0,00	118 676,33
1/0020001/08542		Grundstück Nr. 15/2, KG-Nr. 16128, Bauflächen Gebäude, 01.01.1900				213 784,25	0,00	0,00	0,00	0,00	213 784,25
1/0020001/08546		Grundstück Nr. 16/1, KG-Nr. 16128, Bauflächen Gebäude, 01.01.1900				129 104,83	0,00	0,00	0,00	0,00	129 104,83
1/0020001/08549		Grundstück Nr. 17/2, KG-Nr. 16128, Bauflächen Gebäude, 01.01.1900				108 664,97	0,00	0,00	0,00	0,00	108 664,97
1/0020001/08552		Grundstück Nr. 18/1, KG-Nr. 16128, Bauflächen Gebäude, 01.01.1900				165 813,15	0,00	0,00	0,00	0,00	165 813,15
1/0020001/08559		Grundstück Nr. 197/6, KG-Nr. 16128, Bauflächen Gebäude 01.01.1900				116 799,20	0,00	0,00	0,00	0,00	116 799,20
1/0020001/08617		Grundstück Nr. 292/185, KG-Nr. 16128, Bauflächen Gebäu 01.01.1900				4 379,97	0,00	0,00	0,00	0,00	4 379,97
1/0020001/08638		Grundstück Nr. 324/102, KG-Nr. 16128, Bauflächen Gebäude 01.01.1900				1 668,56	0,00	0,00	0,00	0,00	1 668,56
1/0020001/08653		Grundstück Nr. 326/3, KG-Nr. 16128, Bauflächen Gebäude 01.01.1900				223 169,90	0,00	0,00	0,00	0,00	223 169,90
1/0020001/08655		Grundstück Nr. 328/1, KG-Nr. 16128, Bauflächen Gebäude 01.01.1900				28 991,23	0,00	0,00	0,00	0,00	28 991,23
1/0020001/08666		Grundstück Nr. 391/3, KG-Nr. 16128, Bauflächen Gebäude 01.01.1900				34 205,48	0,00	0,00	0,00	0,00	34 205,48
1/0020001/08667		Grundstück Nr. 391/3, KG-Nr. 16128, Bauflächen Gebäude 01.01.1900				50 891,08	0,00	0,00	0,00	0,00	50 891,08
1/0020001/08669		Grundstück Nr. 397/2, KG-Nr. 16128, Bauflächen Gebäude 01.01.1900				37 125,46	0,00	0,00	0,00	0,00	37 125,46
1/0020001/08671		Grundstück Nr. 397/9, KG-Nr. 16128, Bauflächen Gebäude 01.01.1900				23 985,55	0,00	0,00	0,00	0,00	23 985,55
1/0020001/08673		Grundstück Nr. 398/1, KG-Nr. 16128, Bauflächen Gebäude 01.01.1900				171 653,11	0,00	0,00	0,00	0,00	171 653,11
1/0020001/08674		Grundstück Nr. 398/1, KG-Nr. 16128, Bauflächen Gebäude 01.01.1900				56 522,47	0,00	0,00	0,00	0,00	56 522,47
1/0020001/08681		Grundstück Nr. 408/5, KG-Nr. 16128, Bauflächen Gebäude 01.01.1900				2 085,70	0,00	0,00	0,00	0,00	2 085,70
1/0020001/08682		Grundstück Nr. 408/5, KG-Nr. 16128, Bauflächen Gebäude 01.01.1900				3 128,55	0,00	0,00	0,00	0,00	3 128,55
1/0020001/08702		Grundstück Nr. 432/293, KG-Nr. 16128, Bauflächen Gebäu 01.01.1900				3 337,12	0,00	0,00	0,00	0,00	3 337,12
1/0020001/08704		Grundstück Nr. 432/297, KG-Nr. 16128, Bauflächen Gebäu 01.01.1900				194 387,24	0,00	0,00	0,00	0,00	194 387,24
1/0020001/08710		Grundstück Nr. 432/339, KG-Nr. 16128, Bauflächen Gebäu 01.01.1900				353 943,29	0,00	0,00	0,00	0,00	353 943,29
1/0020001/08715		Grundstück Nr. 432/80, KG-Nr. 16128, Bauflächen Gebäu 01.01.1900				21 274,14	0,00	0,00	0,00	0,00	21 274,14
1/0020001/08742		Grundstück Nr. 448/31, KG-Nr. 16128, Bauflächen Gebäu 01.01.1900				62 988,14	0,00	0,00	0,00	0,00	62 988,14
1/0020001/08778		Grundstück Nr. 754/2, KG-Nr. 16128, Bauflächen Gebäude 01.01.1900				314 314,99	0,00	0,00	0,00	0,00	314 314,99
1/0020001/08801		Grundstück Nr. 764/30, KG-Nr. 16128, Bauflächen Gebäu 01.01.1900				90 936,52	0,00	0,00	0,00	0,00	90 936,52
1/0020001/08830		Grundstück Nr. 771/79, KG-Nr. 16128, Bauflächen Gebäu 01.01.1900				104 076,43	0,00	0,00	0,00	0,00	104 076,43
1/0020001/08852		Grundstück Nr. 780, KG-Nr. 16128, Bauflächen Gebäude, f 01.01.1900				208,57	0,00	0,00	0,00	0,00	208,57
1/0020001/08889		Grundstück Nr. 817, KG-Nr. 16128, Bauflächen Gebäuden 01.01.1900				11 679,92	0,00	0,00	0,00	0,00	11 679,92
1/0020001/08922		Grundstück Nr. 886/1, KG-Nr. 16128, Bauflächen Gebäude 01.01.1900				75 085,20	0,00	0,00	0,00	0,00	75 085,20
1/0020002/08488		Grundstück Nr. .225, KG-Nr. 16128, Sonstige Betriebsfläch 01.01.1900				369 586,04	0,00	0,00	0,00	0,00	369 586,04
1/0020002/08496		Grundstück Nr. .269, KG-Nr. 16128, Sonstige Betriebsfläch 01.01.1900				207 527,15	0,00	0,00	0,00	0,00	207 527,15

Ansatz	MVAG Konto	Bezeichnung	Inbetrieb- nahme	RND	ND	Buchwert 31.12.2020	Zugänge/ + Umbuchungen	Abgänge/ -	Wertaufholung/ Wertminderung-	Abschreibung	Buchwert 31.12.2021
	1/0020002/08521	Grundstück Nr. .81, KG-Nr. 16128, Sonstige Betriebsfläche	01.01.1900			77 588,04	0,00	0,00	0,00	0,00	77 588,04
	1/0020002/08525	Grundstück Nr. 108/14, KG-Nr. 16128, Sonstige Betriebsflä	01.01.1900			0,00	0,00	0,00	0,00	0,00	0,00
	1/0020002/08564	Grundstück Nr. 2/11, KG-Nr. 16128, Sonstige Betriebsfläch	01.01.1900			742 509,20	0,00	0,00	0,00	0,00	742 509,20
	1/0020002/08654	Grundstück Nr. 326/3, KG-Nr. 16128, Sonstige Betriebsfläc	01.01.1900			386 688,78	0,00	0,00	0,00	0,00	386 688,78
	1/0020002/08656	Grundstück Nr. 328/1, KG-Nr. 16128, Sonstige Betriebsfläc	01.01.1900			437 997,00	0,00	0,00	0,00	0,00	437 997,00
	1/0020002/08668	Grundstück Nr. 391/3, KG-Nr. 16128, Sonstige Friedhöfe, F	01.01.1900			272 308,99	0,00	0,00	0,00	0,00	272 308,99
	1/0020002/08670	Grundstück Nr. 397/2, KG-Nr. 16128, Sonstige Friedhöfe, F	01.01.1900			191 675,83	0,00	0,00	0,00	0,00	191 675,83
	1/0020002/08786	Grundstück Nr. 760/18, KG-Nr. 16128, Sonstige Betriebsflä	01.01.1900			19 605,58	0,00	0,00	0,00	0,00	19 605,58
	1/0020002/08873	Grundstück Nr. 812/9, KG-Nr. 16128, Sonstige Betriebsfläc	01.01.1900			76 336,62	0,00	0,00	0,00	0,00	76 336,62
	1/0020002/08934	Grundstück Nr. 905, KG-Nr. 16128, Sonstige Betriebsfläche	01.01.1900			254 038,26	0,00	0,00	0,00	0,00	254 038,26
	1/0020002/08938	Grundstück Nr. 911/1, KG-Nr. 16128, Sonstige Betriebsfläc	01.01.1900			53 602,49	0,00	0,00	0,00	0,00	53 602,49
	1/0020003/08861	Grundstück Nr. 811, KG-Nr. 16128, Sonstige Abbauflächen	01.01.1900			10 845,64	0,00	0,00	0,00	0,00	10 845,64
	1/0020004/08478	Grundstück Nr. .103, KG-Nr. 16128, Sonstige Verkehrsranç	01.01.1900			18 354,16	0,00	0,00	0,00	0,00	18 354,16
	1/0020004/08499	Grundstück Nr. .333, KG-Nr. 16128, Sonstige Parkplätze, F	01.01.1900			1 042,85	0,00	0,00	0,00	0,00	1 042,85
	1/0020004/08523	Grundstück Nr. 10/3, KG-Nr. 16128, Sonstige Verkehrsranç	01.01.1900			66 492,12	0,00	0,00	0,00	0,00	66 492,12
	1/0020004/08524	Grundstück Nr. 108/1, KG-Nr. 16128, Sonstige Straßenverk	01.01.1900			141 794,57	0,00	0,00	0,00	0,00	141 794,57
	1/0020004/08528	Grundstück Nr. 108/9, KG-Nr. 16128, Sonstige Straßenverk	01.01.1900			0,00	0,00	0,00	0,00	0,00	0,00
	1/0020004/08529	Grundstück Nr. 11/2, KG-Nr. 16128, Sonstige Straßenverke	01.01.1900			128 479,12	0,00	0,00	0,00	0,00	128 479,12
	1/0020004/08530	Grundstück Nr. 110/2, KG-Nr. 16128, Sonstige Straßenverk	01.01.1900			13 390,19	0,00	0,00	0,00	0,00	13 390,19
	1/0020004/08531	Grundstück Nr. 110/3, KG-Nr. 16128, Sonstige Straßenverk	01.01.1900			62 279,00	0,00	0,00	0,00	0,00	62 279,00
	1/0020004/08532	Grundstück Nr. 110/5, KG-Nr. 16128, Sonstige Straßenverk	01.01.1900			51 975,64	0,00	0,00	0,00	0,00	51 975,64
	1/0020004/08533	Grundstück Nr. 113/10, KG-Nr. 16128, Sonstige Straßenve	01.01.1900			21 190,71	0,00	0,00	0,00	0,00	21 190,71
	1/0020004/08534	Grundstück Nr. 13/1, KG-Nr. 16128, Sonstige Straßenverke	01.01.1900			10 803,93	0,00	0,00	0,00	0,00	10 803,93
	1/0020004/08537	Grundstück Nr. 14/1, KG-Nr. 16128, Sonstige Straßenverke	01.01.1900			37 042,03	0,00	0,00	0,00	0,00	37 042,03
	1/0020004/08538	Grundstück Nr. 14/1, KG-Nr. 16128, Sonstige Parkplätze, F	01.01.1900			49 514,52	0,00	0,00	0,00	0,00	49 514,52
	1/0020004/08539	Grundstück Nr. 14/4, KG-Nr. 16128, Sonstige Straßenverke	01.01.1900			311 061,30	0,00	0,00	0,00	0,00	311 061,30
	1/0020004/08540	Grundstück Nr. 14/7, KG-Nr. 16128, Sonstige Verkehrsranç	01.01.1900			0,00	0,00	0,00	0,00	0,00	0,00
	1/0020004/08541	Grundstück Nr. 146, KG-Nr. 16128, Sonstige Straßenverke	01.01.1900			0,00	0,00	0,00	0,00	0,00	0,00
	1/0020004/08544	Grundstück Nr. 15/2, KG-Nr. 16128, Sonstige Straßenverke	01.01.1900			29 575,23	0,00	0,00	0,00	0,00	29 575,23
	1/0020004/08545	Grundstück Nr. 15/2, KG-Nr. 16128, Sonstige Parkplätze, F	01.01.1900			26 112,96	0,00	0,00	0,00	0,00	26 112,96
	1/0020004/08548	Grundstück Nr. 16/1, KG-Nr. 16128, Sonstige Straßenverke	01.01.1900			23 401,55	0,00	0,00	0,00	0,00	23 401,55
	1/0020004/08551	Grundstück Nr. 17/2, KG-Nr. 16128, Sonstige Straßenverke	01.01.1900			17 227,88	0,00	0,00	0,00	0,00	17 227,88
	1/0020004/08554	Grundstück Nr. 18/1, KG-Nr. 16128, Sonstige Straßenverke	01.01.1900			45 134,55	0,00	0,00	0,00	0,00	45 134,55
	1/0020004/08555	Grundstück Nr. 182/14, KG-Nr. 16128, Sonstige Straßenve	01.01.1900			0,00	0,00	0,00	0,00	0,00	0,00
	1/0020004/08556	Grundstück Nr. 182/15, KG-Nr. 16128, Sonstige Straßenve	01.01.1900			1 376,56	0,00	0,00	0,00	0,00	1 376,56
	1/0020004/08557	Grundstück Nr. 185/3, KG-Nr. 16128, Sonstige Straßenverk	01.01.1900			53 018,49	0,00	0,00	0,00	0,00	53 018,49
	1/0020004/08558	Grundstück Nr. 197/51, KG-Nr. 16128, Sonstige Straßenve	01.01.1900			6 841,10	0,00	0,00	0,00	0,00	6 841,10
	1/0020004/08561	Grundstück Nr. 197/6, KG-Nr. 16128, Sonstige Parkplätze,	01.01.1900			231 762,98	0,00	0,00	0,00	0,00	231 762,98
	1/0020004/08563	Grundstück Nr. 2/10, KG-Nr. 16128, Sonstige Straßenverke	01.01.1900			34 747,76	0,00	0,00	0,00	0,00	34 747,76

Ansatz	MVAG	Bezeichnung	Inbetrieb-	RND	ND	Buchwert	Zugänge/	Abgänge/	Wertaufholung+/	Abschreibung	Buchwert
	Konto		nahme			31.12.2020	+ Umbuchungen -	-	Wertminderung-		31.12.2021
1/0020004/08565		Grundstück Nr. 2/24, KG-Nr. 16128, Sonstige Straßenverke	01.01.1900			0,00	0,00	0,00	0,00	0,00	0,00
1/0020004/08566		Grundstück Nr. 2/25, KG-Nr. 16128, Sonstige Straßenverke	01.01.1900			0,00	0,00	0,00	0,00	0,00	0,00
1/0020004/08567		Grundstück Nr. 201/2, KG-Nr. 16128, Sonstige Straßenverke	01.01.1900			55 396,19	0,00	0,00	0,00	0,00	55 396,19
1/0020004/08568		Grundstück Nr. 201/4, KG-Nr. 16128, Sonstige Straßenverke	01.01.1900			0,00	0,00	0,00	0,00	0,00	0,00
1/0020004/08569		Grundstück Nr. 21/1, KG-Nr. 16128, Sonstige Straßenverke	01.01.1900			69 245,24	0,00	0,00	0,00	0,00	69 245,24
1/0020004/08570		Grundstück Nr. 21/3, KG-Nr. 16128, Sonstige Straßenverke	01.01.1900			0,00	0,00	0,00	0,00	0,00	0,00
1/0020004/08571		Grundstück Nr. 213/18, KG-Nr. 16128, Sonstige Straßenvenve	01.01.1900			123 431,73	0,00	0,00	0,00	0,00	123 431,73
1/0020004/08572		Grundstück Nr. 213/19, KG-Nr. 16128, Sonstige Straßenvenve	01.01.1900			82 718,86	0,00	0,00	0,00	0,00	82 718,86
1/0020004/08573		Grundstück Nr. 213/20, KG-Nr. 16128, Sonstige Straßenvenve	01.01.1900			3 837,69	0,00	0,00	0,00	0,00	3 837,69
1/0020004/08574		Grundstück Nr. 213/8, KG-Nr. 16128, Sonstige Straßenverke	01.01.1900			80 841,73	0,00	0,00	0,00	0,00	80 841,73
1/0020004/08575		Grundstück Nr. 230/1, KG-Nr. 16128, Sonstige Straßenverke	01.01.1900			0,00	0,00	0,00	0,00	0,00	0,00
1/0020004/08576		Grundstück Nr. 234/61, KG-Nr. 16128, Sonstige Straßenvenve	01.01.1900			0,00	0,00	0,00	0,00	0,00	0,00
1/0020004/08577		Grundstück Nr. 275/1, KG-Nr. 16128, Sonstige Straßenverke	01.01.1900			147 375,56	0,00	0,00	0,00	0,00	147 375,56
1/0020004/08578		Grundstück Nr. 275/12, KG-Nr. 16128, Sonstige Straßenvenve	01.01.1900			12 180,49	0,00	0,00	0,00	0,00	12 180,49
1/0020004/08580		Grundstück Nr. 292/1, KG-Nr. 16128, Sonstige Parkplätze,	01.01.1900			23 234,70	0,00	0,00	0,00	0,00	23 234,70
1/0020004/08581		Grundstück Nr. 292/149, KG-Nr. 16128, Sonstige Straßenv	01.01.1900			1 042,85	0,00	0,00	0,00	0,00	1 042,85
1/0020004/08582		Grundstück Nr. 292/150, KG-Nr. 16128, Sonstige Straßenv	01.01.1900			1 459,99	0,00	0,00	0,00	0,00	1 459,99
1/0020004/08583		Grundstück Nr. 292/151, KG-Nr. 16128, Sonstige Straßenv	01.01.1900			1 001,14	0,00	0,00	0,00	0,00	1 001,14
1/0020004/08584		Grundstück Nr. 292/152, KG-Nr. 16128, Sonstige Straßenv	01.01.1900			1 418,28	0,00	0,00	0,00	0,00	1 418,28
1/0020004/08585		Grundstück Nr. 292/153, KG-Nr. 16128, Sonstige Straßenv	01.01.1900			1 001,14	0,00	0,00	0,00	0,00	1 001,14
1/0020004/08586		Grundstück Nr. 292/154, KG-Nr. 16128, Sonstige Straßenv	01.01.1900			1 418,28	0,00	0,00	0,00	0,00	1 418,28
1/0020004/08587		Grundstück Nr. 292/155, KG-Nr. 16128, Sonstige Straßenv	01.01.1900			1 001,14	0,00	0,00	0,00	0,00	1 001,14
1/0020004/08588		Grundstück Nr. 292/156, KG-Nr. 16128, Sonstige Straßenv	01.01.1900			1 418,28	0,00	0,00	0,00	0,00	1 418,28
1/0020004/08589		Grundstück Nr. 292/157, KG-Nr. 16128, Sonstige Straßenv	01.01.1900			1 001,14	0,00	0,00	0,00	0,00	1 001,14
1/0020004/08590		Grundstück Nr. 292/158, KG-Nr. 16128, Sonstige Straßenv	01.01.1900			1 418,28	0,00	0,00	0,00	0,00	1 418,28
1/0020004/08591		Grundstück Nr. 292/159, KG-Nr. 16128, Sonstige Straßenv	01.01.1900			1 001,14	0,00	0,00	0,00	0,00	1 001,14
1/0020004/08592		Grundstück Nr. 292/160, KG-Nr. 16128, Sonstige Straßenv	01.01.1900			1 418,28	0,00	0,00	0,00	0,00	1 418,28
1/0020004/08593		Grundstück Nr. 292/161, KG-Nr. 16128, Sonstige Straßenv	01.01.1900			1 001,14	0,00	0,00	0,00	0,00	1 001,14
1/0020004/08594		Grundstück Nr. 292/162, KG-Nr. 16128, Sonstige Straßenv	01.01.1900			1 418,28	0,00	0,00	0,00	0,00	1 418,28
1/0020004/08595		Grundstück Nr. 292/163, KG-Nr. 16128, Sonstige Straßenv	01.01.1900			1 001,14	0,00	0,00	0,00	0,00	1 001,14
1/0020004/08596		Grundstück Nr. 292/164, KG-Nr. 16128, Sonstige Straßenv	01.01.1900			1 418,28	0,00	0,00	0,00	0,00	1 418,28
1/0020004/08597		Grundstück Nr. 292/165, KG-Nr. 16128, Sonstige Straßenv	01.01.1900			1 001,14	0,00	0,00	0,00	0,00	1 001,14
1/0020004/08598		Grundstück Nr. 292/166, KG-Nr. 16128, Sonstige Straßenv	01.01.1900			1 418,28	0,00	0,00	0,00	0,00	1 418,28
1/0020004/08599		Grundstück Nr. 292/167, KG-Nr. 16128, Sonstige Straßenv	01.01.1900			1 418,28	0,00	0,00	0,00	0,00	1 418,28
1/0020004/08600		Grundstück Nr. 292/168, KG-Nr. 16128, Sonstige Straßenv	01.01.1900			542,28	0,00	0,00	0,00	0,00	542,28
1/0020004/08601		Grundstück Nr. 292/169, KG-Nr. 16128, Sonstige Straßenv	01.01.1900			1 376,56	0,00	0,00	0,00	0,00	1 376,56
1/0020004/08602		Grundstück Nr. 292/170, KG-Nr. 16128, Sonstige Straßenv	01.01.1900			1 334,85	0,00	0,00	0,00	0,00	1 334,85
1/0020004/08603		Grundstück Nr. 292/171, KG-Nr. 16128, Sonstige Straßenv	01.01.1900			1 376,56	0,00	0,00	0,00	0,00	1 376,56
1/0020004/08604		Grundstück Nr. 292/172, KG-Nr. 16128, Sonstige Straßenv	01.01.1900			1 334,85	0,00	0,00	0,00	0,00	1 334,85

Ansatz	MVAG	Bezeichnung	Inbetrieb-	RND	ND	Buchwert	Zugänge/	Abgänge/	Wertaufholung+/	Abschreibung	Buchwert
	Konto		nahme			31.12.2020	+ Umbuchungen -	-	Wertminderung-		31.12.2021
1/0020004/08605		Grundstück Nr. 292/173, KG-Nr. 16128, Sonstige Straßenv				1 376,56	0,00	0,00	0,00	0,00	1 376,56
1/0020004/08606		Grundstück Nr. 292/174, KG-Nr. 16128, Sonstige Straßenv				1 334,85	0,00	0,00	0,00	0,00	1 334,85
1/0020004/08607		Grundstück Nr. 292/175, KG-Nr. 16128, Sonstige Straßenv				1 418,28	0,00	0,00	0,00	0,00	1 418,28
1/0020004/08608		Grundstück Nr. 292/176, KG-Nr. 16128, Sonstige Straßenv				1 293,13	0,00	0,00	0,00	0,00	1 293,13
1/0020004/08609		Grundstück Nr. 292/177, KG-Nr. 16128, Sonstige Straßenv				1 418,28	0,00	0,00	0,00	0,00	1 418,28
1/0020004/08610		Grundstück Nr. 292/178, KG-Nr. 16128, Sonstige Straßenv				1 334,85	0,00	0,00	0,00	0,00	1 334,85
1/0020004/08611		Grundstück Nr. 292/179, KG-Nr. 16128, Sonstige Straßenv				1 418,28	0,00	0,00	0,00	0,00	1 418,28
1/0020004/08612		Grundstück Nr. 292/180, KG-Nr. 16128, Sonstige Straßenv				1 334,85	0,00	0,00	0,00	0,00	1 334,85
1/0020004/08613		Grundstück Nr. 292/181, KG-Nr. 16128, Sonstige Straßenv				1 418,28	0,00	0,00	0,00	0,00	1 418,28
1/0020004/08614		Grundstück Nr. 292/182, KG-Nr. 16128, Sonstige Straßenv				1 334,85	0,00	0,00	0,00	0,00	1 334,85
1/0020004/08615		Grundstück Nr. 292/183, KG-Nr. 16128, Sonstige Straßenv				1 418,28	0,00	0,00	0,00	0,00	1 418,28
1/0020004/08616		Grundstück Nr. 292/184, KG-Nr. 16128, Sonstige Straßenv				1 334,85	0,00	0,00	0,00	0,00	1 334,85
1/0020004/08619		Grundstück Nr. 292/186, KG-Nr. 16128, Sonstige Straßenv				834,28	0,00	0,00	0,00	0,00	834,28
1/0020004/08620		Grundstück Nr. 292/187, KG-Nr. 16128, Sonstige Parkplätz				64 322,99	0,00	0,00	0,00	0,00	64 322,99
1/0020004/08621		Grundstück Nr. 292/188, KG-Nr. 16128, Sonstige Straßenv				2 377,70	0,00	0,00	0,00	0,00	2 377,70
1/0020004/08622		Grundstück Nr. 292/189, KG-Nr. 16128, Sonstige Parkplätz				64 614,99	0,00	0,00	0,00	0,00	64 614,99
1/0020004/08623		Grundstück Nr. 292/190, KG-Nr. 16128, Sonstige Straßenv				6 757,67	0,00	0,00	0,00	0,00	6 757,67
1/0020004/08624		Grundstück Nr. 292/191, KG-Nr. 16128, Sonstige Straßenv				141 035,03	0,00	0,00	0,00	0,00	141 035,03
1/0020004/08625		Grundstück Nr. 3/2, KG-Nr. 16128, Sonstige Verkehrsrandf				1 793,70	0,00	0,00	0,00	0,00	1 793,70
1/0020004/08627		Grundstück Nr. 301/46, KG-Nr. 16128, Sonstige Straßenv				114 129,50	0,00	0,00	0,00	0,00	114 129,50
1/0020004/08628		Grundstück Nr. 301/47, KG-Nr. 16128, Sonstige Straßenv				93 939,93	0,00	0,00	0,00	0,00	93 939,93
1/0020004/08629		Grundstück Nr. 301/48, KG-Nr. 16128, Sonstige Straßenv				90 185,67	0,00	0,00	0,00	0,00	90 185,67
1/0020004/08630		Grundstück Nr. 301/49, KG-Nr. 16128, Sonstige Straßenv				44 341,98	0,00	0,00	0,00	0,00	44 341,98
1/0020004/08632		Grundstück Nr. 307/18, KG-Nr. 16128, Sonstige Straßenv				5 881,67	0,00	0,00	0,00	0,00	5 881,67
1/0020004/08633		Grundstück Nr. 313/1, KG-Nr. 16128, Sonstige Straßenverl				22 734,13	0,00	0,00	0,00	0,00	22 734,13
1/0020004/08634		Grundstück Nr. 313/4, KG-Nr. 16128, Sonstige Straßenverl				119 010,04	0,00	0,00	0,00	0,00	119 010,04
1/0020004/08635		Grundstück Nr. 314/7, KG-Nr. 16128, Sonstige Straßenverl				223 086,47	0,00	0,00	0,00	0,00	223 086,47
1/0020004/08640		Grundstück Nr. 324/112, KG-Nr. 16128, Sonstige Straßenv				7 174,81	0,00	0,00	0,00	0,00	7 174,81
1/0020004/08641		Grundstück Nr. 324/113, KG-Nr. 16128, Sonstige Straßenv				16 935,88	0,00	0,00	0,00	0,00	16 935,88
1/0020004/08642		Grundstück Nr. 324/114, KG-Nr. 16128, Sonstige Straßenv				70 037,81	0,00	0,00	0,00	0,00	70 037,81
1/0020004/08643		Grundstück Nr. 324/145, KG-Nr. 16128, Sonstige Straßenv				0,00	0,00	0,00	0,00	0,00	0,00
1/0020004/08645		Grundstück Nr. 324/78, KG-Nr. 16128, Sonstige Straßenv				32 745,49	0,00	0,00	0,00	0,00	32 745,49
1/0020004/08646		Grundstück Nr. 324/80, KG-Nr. 16128, Sonstige Straßenv				21 607,85	0,00	0,00	0,00	0,00	21 607,85
1/0020004/08647		Grundstück Nr. 324/81, KG-Nr. 16128, Sonstige Straßenv				115 672,92	0,00	0,00	0,00	0,00	115 672,92
1/0020004/08648		Grundstück Nr. 324/82, KG-Nr. 16128, Sonstige Straßenv				129 730,54	0,00	0,00	0,00	0,00	129 730,54
1/0020004/08649		Grundstück Nr. 324/83, KG-Nr. 16128, Sonstige Straßenv				72 206,93	0,00	0,00	0,00	0,00	72 206,93
1/0020004/08650		Grundstück Nr. 324/85, KG-Nr. 16128, Sonstige Straßenv				30 784,93	0,00	0,00	0,00	0,00	30 784,93
1/0020004/08651		Grundstück Nr. 324/86, KG-Nr. 16128, Sonstige Straßenv				48 346,53	0,00	0,00	0,00	0,00	48 346,53
1/0020004/08652		Grundstück Nr. 324/87, KG-Nr. 16128, Sonstige Straßenv				84 679,42	0,00	0,00	0,00	0,00	84 679,42

Ansatz	MVAG	Bezeichnung	Inbetrieb-	RND	ND	Buchwert	Zugänge/	Abgänge/	Wertaufholung+/	Abschreibung	Buchwert
	Konto		nahme			31.12.2020	+ Umbuchungen -	-	Wertminderung-		31.12.2021
1/0020004/08657		Grundstück Nr. 329/2, KG-Nr. 16128, Sonstige Straßenverl				8 509,66	0,00	0,00	0,00	0,00	8 509,66
1/0020004/08658		Grundstück Nr. 35/33, KG-Nr. 16128, Sonstige Straßenverl				68 577,82	0,00	0,00	0,00	0,00	68 577,82
1/0020004/08659		Grundstück Nr. 357/22, KG-Nr. 16128, Sonstige Straßenne				21 023,86	0,00	0,00	0,00	0,00	21 023,86
1/0020004/08660		Grundstück Nr. 357/23, KG-Nr. 16128, Sonstige Straßenne				26 947,24	0,00	0,00	0,00	0,00	26 947,24
1/0020004/08661		Grundstück Nr. 357/24, KG-Nr. 16128, Sonstige Straßenne				0,00	0,00	0,00	0,00	0,00	0,00
1/0020004/08662		Grundstück Nr. 357/25, KG-Nr. 16128, Sonstige Straßenne				14 099,33	0,00	0,00	0,00	0,00	14 099,33
1/0020004/08663		Grundstück Nr. 357/36, KG-Nr. 16128, Sonstige Straßenne				0,00	0,00	0,00	0,00	0,00	0,00
1/0020004/08664		Grundstück Nr. 357/38, KG-Nr. 16128, Sonstige Straßenne				10 345,07	0,00	0,00	0,00	0,00	10 345,07
1/0020004/08665		Grundstück Nr. 357/39, KG-Nr. 16128, Sonstige Straßenne				20 439,86	0,00	0,00	0,00	0,00	20 439,86
1/0020004/08675		Grundstück Nr. 398/2, KG-Nr. 16128, Sonstige Straßenverl				3 503,98	0,00	0,00	0,00	0,00	3 503,98
1/0020004/08677		Grundstück Nr. 405/5, KG-Nr. 16128, Sonstige Parkplätze,				61 903,58	0,00	0,00	0,00	0,00	61 903,58
1/0020004/08678		Grundstück Nr. 405/8, KG-Nr. 16128, Sonstige Straßenverl				0,00	0,00	0,00	0,00	0,00	0,00
1/0020004/08683		Grundstück Nr. 414, KG-Nr. 16128, Sonstige Verkehrsrand				11 346,21	0,00	0,00	0,00	0,00	11 346,21
1/0020004/08684		Grundstück Nr. 415/2, KG-Nr. 16128, Sonstige Verkehrsra				1 042,85	0,00	0,00	0,00	0,00	1 042,85
1/0020004/08687		Grundstück Nr. 432/266, KG-Nr. 16128, Sonstige Straßenv				0,00	0,00	0,00	0,00	0,00	0,00
1/0020004/08688		Grundstück Nr. 432/267, KG-Nr. 16128, Sonstige Straßenv				0,00	0,00	0,00	0,00	0,00	0,00
1/0020004/08689		Grundstück Nr. 432/271, KG-Nr. 16128, Sonstige Straßenv				0,00	0,00	0,00	0,00	0,00	0,00
1/0020004/08690		Grundstück Nr. 432/272, KG-Nr. 16128, Sonstige Straßenv				0,00	0,00	0,00	0,00	0,00	0,00
1/0020004/08691		Grundstück Nr. 432/273, KG-Nr. 16128, Sonstige Straßenv				0,00	0,00	0,00	0,00	0,00	0,00
1/0020004/08692		Grundstück Nr. 432/274, KG-Nr. 16128, Sonstige Straßenv				0,00	0,00	0,00	0,00	0,00	0,00
1/0020004/08693		Grundstück Nr. 432/275, KG-Nr. 16128, Sonstige Straßenv				0,00	0,00	0,00	0,00	0,00	0,00
1/0020004/08694		Grundstück Nr. 432/275, KG-Nr. 16128, Sonstige Verkehrs				0,00	0,00	0,00	0,00	0,00	0,00
1/0020004/08695		Grundstück Nr. 432/276, KG-Nr. 16128, Sonstige Straßenv				0,00	0,00	0,00	0,00	0,00	0,00
1/0020004/08696		Grundstück Nr. 432/277, KG-Nr. 16128, Sonstige Straßenv				0,00	0,00	0,00	0,00	0,00	0,00
1/0020004/08697		Grundstück Nr. 432/278, KG-Nr. 16128, Sonstige Straßenv				0,00	0,00	0,00	0,00	0,00	0,00
1/0020004/08698		Grundstück Nr. 432/279, KG-Nr. 16128, Sonstige Straßenv				0,00	0,00	0,00	0,00	0,00	0,00
1/0020004/08699		Grundstück Nr. 432/280, KG-Nr. 16128, Sonstige Straßenv				0,00	0,00	0,00	0,00	0,00	0,00
1/0020004/08700		Grundstück Nr. 432/281, KG-Nr. 16128, Sonstige Straßenv				0,00	0,00	0,00	0,00	0,00	0,00
1/0020004/08701		Grundstück Nr. 432/282, KG-Nr. 16128, Sonstige Straßenv				0,00	0,00	0,00	0,00	0,00	0,00
1/0020004/08706		Grundstück Nr. 432/314, KG-Nr. 16128, Sonstige Straßenv				95 274,78	0,00	0,00	0,00	0,00	95 274,78
1/0020004/08709		Grundstück Nr. 432/322, KG-Nr. 16128, Sonstige Straßenv				96 484,48	0,00	0,00	0,00	0,00	96 484,48
1/0020004/08716		Grundstück Nr. 433/1, KG-Nr. 16128, Sonstige Straßenverl				0,00	0,00	0,00	0,00	0,00	0,00
1/0020004/08717		Grundstück Nr. 433/10, KG-Nr. 16128, Sonstige Straßenne				59 984,73	0,00	0,00	0,00	0,00	59 984,73
1/0020004/08718		Grundstück Nr. 433/11, KG-Nr. 16128, Sonstige Straßenne				247 572,59	0,00	0,00	0,00	0,00	247 572,59
1/0020004/08719		Grundstück Nr. 433/2, KG-Nr. 16128, Sonstige Straßenverl				191 342,12	0,00	0,00	0,00	0,00	191 342,12
1/0020004/08720		Grundstück Nr. 433/3, KG-Nr. 16128, Sonstige Straßenverl				0,00	0,00	0,00	0,00	0,00	0,00
1/0020004/08721		Grundstück Nr. 433/3, KG-Nr. 16128, Sonstige Verkehrsra				0,00	0,00	0,00	0,00	0,00	0,00
1/0020004/08722		Grundstück Nr. 433/4, KG-Nr. 16128, Sonstige Straßenverl				166 647,43	0,00	0,00	0,00	0,00	166 647,43
1/0020004/08723		Grundstück Nr. 433/5, KG-Nr. 16128, Sonstige Verkehrsra				38 960,88	0,00	0,00	0,00	0,00	38 960,88



Ansatz	MVAG	Bezeichnung	Inbetrieb-	RND	ND	Buchwert	Zugänge/	Abgänge/	Wertaufholung+/	Abschreibung	Buchwert
	Konto		nahme			31.12.2020	+ Umbuchungen -	-	Wertminderung-		31.12.2021
1/0020004/08724		Grundstück Nr. 433/6, KG-Nr. 16128, Sonstige Straßenverl				44 425,41	0,00	0,00	0,00	0,00	44 425,41
1/0020004/08725		Grundstück Nr. 433/8, KG-Nr. 16128, Sonstige Straßenverl				72 749,22	0,00	0,00	0,00	0,00	72 749,22
1/0020004/08726		Grundstück Nr. 433/9, KG-Nr. 16128, Sonstige Straßenverl				97 193,62	0,00	0,00	0,00	0,00	97 193,62
1/0020004/08727		Grundstück Nr. 433/9, KG-Nr. 16128, Sonstige Verkehrsrar				153 757,80	0,00	0,00	0,00	0,00	153 757,80
1/0020004/08729		Grundstück Nr. 436/18, KG-Nr. 16128, Sonstige Straßenne				3 170,26	0,00	0,00	0,00	0,00	3 170,26
1/0020004/08730		Grundstück Nr. 436/19, KG-Nr. 16128, Sonstige Straßenne				47 804,24	0,00	0,00	0,00	0,00	47 804,24
1/0020004/08732		Grundstück Nr. 448/12, KG-Nr. 16128, Sonstige Straßenne				61 653,29	0,00	0,00	0,00	0,00	61 653,29
1/0020004/08733		Grundstück Nr. 448/14, KG-Nr. 16128, Sonstige Straßenne				98 403,33	0,00	0,00	0,00	0,00	98 403,33
1/0020004/08734		Grundstück Nr. 448/19, KG-Nr. 16128, Sonstige Straßenne				33 120,92	0,00	0,00	0,00	0,00	33 120,92
1/0020004/08735		Grundstück Nr. 448/20, KG-Nr. 16128, Sonstige Straßenne				0,00	0,00	0,00	0,00	0,00	0,00
1/0020004/08736		Grundstück Nr. 448/24, KG-Nr. 16128, Sonstige Straßenne				0,00	0,00	0,00	0,00	0,00	0,00
1/0020004/08737		Grundstück Nr. 448/25, KG-Nr. 16128, Sonstige Straßenne				0,00	0,00	0,00	0,00	0,00	0,00
1/0020004/08738		Grundstück Nr. 448/26, KG-Nr. 16128, Sonstige Straßenne				0,00	0,00	0,00	0,00	0,00	0,00
1/0020004/08739		Grundstück Nr. 448/27, KG-Nr. 16128, Sonstige Straßenne				0,00	0,00	0,00	0,00	0,00	0,00
1/0020004/08741		Grundstück Nr. 448/28, KG-Nr. 16128, Sonstige Straßenve				0,00	0,00	0,00	0,00	0,00	0,00
1/0020004/08744		Grundstück Nr. 479/2, KG-Nr. 16128, Sonstige Straßenverl				0,00	0,00	0,00	0,00	0,00	0,00
1/0020004/08745		Grundstück Nr. 49/10, KG-Nr. 16128, Sonstige Straßenverl				149 544,69	0,00	0,00	0,00	0,00	149 544,69
1/0020004/08746		Grundstück Nr. 5/1, KG-Nr. 16128, Sonstige Verkehrsrandf				50 015,09	0,00	0,00	0,00	0,00	50 015,09
1/0020004/08747		Grundstück Nr. 583/4, KG-Nr. 16128, Sonstige Straßenverl				0,00	0,00	0,00	0,00	0,00	0,00
1/0020004/08748		Grundstück Nr. 595/4, KG-Nr. 16128, Sonstige Schienenne				208,57	0,00	0,00	0,00	0,00	208,57
1/0020004/08749		Grundstück Nr. 6/4, KG-Nr. 16128, Sonstige Straßenverkef				34 664,33	0,00	0,00	0,00	0,00	34 664,33
1/0020004/08750		Grundstück Nr. 6/4, KG-Nr. 16128, Sonstige Parkplätze, Fl				2 753,12	0,00	0,00	0,00	0,00	2 753,12
1/0020004/08751		Grundstück Nr. 6/8, KG-Nr. 16128, Sonstige Straßenverkef				1 918,84	0,00	0,00	0,00	0,00	1 918,84
1/0020004/08753		Grundstück Nr. 64/1, KG-Nr. 16128, Sonstige Straßenverke				13 723,91	0,00	0,00	0,00	0,00	13 723,91
1/0020004/08754		Grundstück Nr. 64/3, KG-Nr. 16128, Sonstige Straßenverke				76 753,76	0,00	0,00	0,00	0,00	76 753,76
1/0020004/08755		Grundstück Nr. 7/6, KG-Nr. 16128, Sonstige Straßenverkef				2 002,27	0,00	0,00	0,00	0,00	2 002,27
1/0020004/08756		Grundstück Nr. 7/6, KG-Nr. 16128, Sonstige Parkplätze, Fl				7 717,09	0,00	0,00	0,00	0,00	7 717,09
1/0020004/08757		Grundstück Nr. 70/5, KG-Nr. 16128, Sonstige Straßenverke				22 775,84	0,00	0,00	0,00	0,00	22 775,84
1/0020004/08759		Grundstück Nr. 705/1, KG-Nr. 16128, Sonstige Straßenverl				25 070,11	0,00	0,00	0,00	0,00	25 070,11
1/0020004/08760		Grundstück Nr. 705/3, KG-Nr. 16128, Sonstige Straßenverl				2 127,41	0,00	0,00	0,00	0,00	2 127,41
1/0020004/08761		Grundstück Nr. 705/3, KG-Nr. 16128, Sonstige Verkehrsrar				5 047,39	0,00	0,00	0,00	0,00	5 047,39
1/0020004/08764		Grundstück Nr. 73/2, KG-Nr. 16128, Sonstige Straßenverke				0,00	0,00	0,00	0,00	0,00	0,00
1/0020004/08765		Grundstück Nr. 73/3, KG-Nr. 16128, Sonstige Straßenverke				6 715,95	0,00	0,00	0,00	0,00	6 715,95
1/0020004/08766		Grundstück Nr. 74/2, KG-Nr. 16128, Sonstige Straßenverke				0,00	0,00	0,00	0,00	0,00	0,00
1/0020004/08767		Grundstück Nr. 75/2, KG-Nr. 16128, Sonstige Straßenverke				6 674,24	0,00	0,00	0,00	0,00	6 674,24
1/0020004/08768		Grundstück Nr. 752/100, KG-Nr. 16128, Sonstige Straßenv				0,00	0,00	0,00	0,00	0,00	0,00
1/0020004/08769		Grundstück Nr. 752/101, KG-Nr. 16128, Sonstige Straßenv				34 038,62	0,00	0,00	0,00	0,00	34 038,62
1/0020004/08770		Grundstück Nr. 752/102, KG-Nr. 16128, Sonstige Straßenv				34 038,62	0,00	0,00	0,00	0,00	34 038,62
1/0020004/08771		Grundstück Nr. 752/103, KG-Nr. 16128, Sonstige Straßenv				0,00	0,00	0,00	0,00	0,00	0,00

Ansatz	MVAG	Bezeichnung	Inbetrieb-	RND	ND	Buchwert	Zugänge/	Abgänge/	Wertaufholung+/	Abschreibung	Buchwert
	Konto		nahme			31.12.2020	+ Umbuchungen -	-	Wertminderung-		31.12.2021
1/0020004/08772		Grundstück Nr. 752/104, KG-Nr. 16128, Sonstige Straßenv	01.01.1900			0,00	0,00	0,00	0,00	0,00	0,00
1/0020004/08773		Grundstück Nr. 752/105, KG-Nr. 16128, Sonstige Straßenv	01.01.1900			75 168,63	0,00	0,00	0,00	0,00	75 168,63
1/0020004/08774		Grundstück Nr. 752/107, KG-Nr. 16128, Sonstige Straßenv	01.01.1900			0,00	0,00	0,00	0,00	0,00	0,00
1/0020004/08777		Grundstück Nr. 753/2, KG-Nr. 16128, Sonstige Parkplätze,	01.01.1900			135 403,64	0,00	0,00	0,00	0,00	135 403,64
1/0020004/08780		Grundstück Nr. 754/2, KG-Nr. 16128, Sonstige Parkplätze,	01.01.1900			96 025,63	0,00	0,00	0,00	0,00	96 025,63
1/0020004/08781		Grundstück Nr. 756/2, KG-Nr. 16128, Sonstige Verkehrsra	01.01.1900			0,00	0,00	0,00	0,00	0,00	0,00
1/0020004/08782		Grundstück Nr. 756/6, KG-Nr. 16128, Sonstige Verkehrsra	01.01.1900			0,00	0,00	0,00	0,00	0,00	0,00
1/0020004/08783		Grundstück Nr. 756/7, KG-Nr. 16128, Sonstige Straßenverl	01.01.1900			0,00	0,00	0,00	0,00	0,00	0,00
1/0020004/08784		Grundstück Nr. 758, KG-Nr. 16128, Sonstige Straßenverke	01.01.1900			0,00	0,00	0,00	0,00	0,00	0,00
1/0020004/08785		Grundstück Nr. 758, KG-Nr. 16128, Sonstige Verkehrsrand	01.01.1900			0,00	0,00	0,00	0,00	0,00	0,00
1/0020004/08787		Grundstück Nr. 760/4, KG-Nr. 16128, Sonstige Verkehrsra	01.01.1900			48 263,10	0,00	0,00	0,00	0,00	48 263,10
1/0020004/08788		Grundstück Nr. 764/11, KG-Nr. 16128, Sonstige Straßenv	01.01.1900			0,00	0,00	0,00	0,00	0,00	0,00
1/0020004/08789		Grundstück Nr. 764/18, KG-Nr. 16128, Sonstige Straßenv	01.01.1900			0,00	0,00	0,00	0,00	0,00	0,00
1/0020004/08790		Grundstück Nr. 764/19, KG-Nr. 16128, Sonstige Straßenv	01.01.1900			0,00	0,00	0,00	0,00	0,00	0,00
1/0020004/08791		Grundstück Nr. 764/20, KG-Nr. 16128, Sonstige Straßenv	01.01.1900			0,00	0,00	0,00	0,00	0,00	0,00
1/0020004/08792		Grundstück Nr. 764/21, KG-Nr. 16128, Sonstige Straßenv	01.01.1900			0,00	0,00	0,00	0,00	0,00	0,00
1/0020004/08793		Grundstück Nr. 764/22, KG-Nr. 16128, Sonstige Straßenv	01.01.1900			0,00	0,00	0,00	0,00	0,00	0,00
1/0020004/08794		Grundstück Nr. 764/23, KG-Nr. 16128, Sonstige Straßenv	01.01.1900			0,00	0,00	0,00	0,00	0,00	0,00
1/0020004/08795		Grundstück Nr. 764/24, KG-Nr. 16128, Sonstige Straßenv	01.01.1900			0,00	0,00	0,00	0,00	0,00	0,00
1/0020004/08796		Grundstück Nr. 764/25, KG-Nr. 16128, Sonstige Straßenv	01.01.1900			0,00	0,00	0,00	0,00	0,00	0,00
1/0020004/08797		Grundstück Nr. 764/26, KG-Nr. 16128, Sonstige Straßenv	01.01.1900			0,00	0,00	0,00	0,00	0,00	0,00
1/0020004/08799		Grundstück Nr. 764/28, KG-Nr. 16128, Sonstige Parkplätze	01.01.1900			34 372,34	0,00	0,00	0,00	0,00	34 372,34
1/0020004/08800		Grundstück Nr. 764/29, KG-Nr. 16128, Sonstige Parkplätze	01.01.1900			5 422,82	0,00	0,00	0,00	0,00	5 422,82
1/0020004/08803		Grundstück Nr. 764/52, KG-Nr. 16128, Sonstige Straßenv	01.01.1900			0,00	0,00	0,00	0,00	0,00	0,00
1/0020004/08804		Grundstück Nr. 764/52, KG-Nr. 16128, Sonstige Verkehrsra	01.01.1900			0,00	0,00	0,00	0,00	0,00	0,00
1/0020004/08805		Grundstück Nr. 764/59, KG-Nr. 16128, Sonstige Verkehrsra	01.01.1900			0,00	0,00	0,00	0,00	0,00	0,00
1/0020004/08806		Grundstück Nr. 764/60, KG-Nr. 16128, Sonstige Parkplätze	01.01.1900			0,00	0,00	0,00	0,00	0,00	0,00
1/0020004/08807		Grundstück Nr. 77/2, KG-Nr. 16128, Sonstige Straßenverke	01.01.1900			0,00	0,00	0,00	0,00	0,00	0,00
1/0020004/08809		Grundstück Nr. 771/11, KG-Nr. 16128, Sonstige Straßenv	01.01.1900			1 585,13	0,00	0,00	0,00	0,00	1 585,13
1/0020004/08812		Grundstück Nr. 771/13, KG-Nr. 16128, Sonstige Straßenv	01.01.1900			19 188,44	0,00	0,00	0,00	0,00	19 188,44
1/0020004/08814		Grundstück Nr. 771/21, KG-Nr. 16128, Sonstige Straßenv	01.01.1900			3 545,69	0,00	0,00	0,00	0,00	3 545,69
1/0020004/08815		Grundstück Nr. 771/22, KG-Nr. 16128, Sonstige Straßenv	01.01.1900			66 116,69	0,00	0,00	0,00	0,00	66 116,69
1/0020004/08816		Grundstück Nr. 771/23, KG-Nr. 16128, Sonstige Straßenv	01.01.1900			10 595,36	0,00	0,00	0,00	0,00	10 595,36
1/0020004/08817		Grundstück Nr. 771/24, KG-Nr. 16128, Sonstige Straßenv	01.01.1900			4 755,40	0,00	0,00	0,00	0,00	4 755,40
1/0020004/08818		Grundstück Nr. 771/29, KG-Nr. 16128, Sonstige Straßenv	01.01.1900			16 268,46	0,00	0,00	0,00	0,00	16 268,46
1/0020004/08821		Grundstück Nr. 771/30, KG-Nr. 16128, Sonstige Straßenv	01.01.1900			57 982,46	0,00	0,00	0,00	0,00	57 982,46
1/0020004/08822		Grundstück Nr. 771/45, KG-Nr. 16128, Sonstige Straßenv	01.01.1900			14 474,76	0,00	0,00	0,00	0,00	14 474,76
1/0020004/08823		Grundstück Nr. 771/46, KG-Nr. 16128, Sonstige Straßenv	01.01.1900			71 372,65	0,00	0,00	0,00	0,00	71 372,65
1/0020004/08832		Grundstück Nr. 771/8, KG-Nr. 16128, Sonstige Verkehrsra	01.01.1900			3 211,98	0,00	0,00	0,00	0,00	3 211,98

Ansatz	MVAG Konto	Bezeichnung	Inbetrieb- nahme	RND	ND	Buchwert 31.12.2020	Zugänge/ + Umbuchungen	Abgänge/ -	Wertaufholung/ Wertminderung-	Abschreibung	Buchwert 31.12.2021
	1/0020004/08839	Grundstück Nr. 771/9, KG-Nr. 16128, Sonstige Straßenverl	01.01.1900			72 457,22	0,00	0,00	0,00	0,00	72 457,22
	1/0020004/08840	Grundstück Nr. 773/2, KG-Nr. 16128, Sonstige Straßenverl	01.01.1900			1 209,71	0,00	0,00	0,00	0,00	1 209,71
	1/0020004/08842	Grundstück Nr. 774/2, KG-Nr. 16128, Sonstige Straßenverl	01.01.1900			167 231,43	0,00	0,00	0,00	0,00	167 231,43
	1/0020004/08843	Grundstück Nr. 774/2, KG-Nr. 16128, Sonstige Schienenve	01.01.1900			6 048,53	0,00	0,00	0,00	0,00	6 048,53
	1/0020004/08844	Grundstück Nr. 774/2, KG-Nr. 16128, Sonstige Verkehrsra	01.01.1900			79 340,03	0,00	0,00	0,00	0,00	79 340,03
	1/0020004/08849	Grundstück Nr. 78/1, KG-Nr. 16128, Sonstige Straßenverke	01.01.1900			240 105,78	0,00	0,00	0,00	0,00	240 105,78
	1/0020004/08850	Grundstück Nr. 78/1, KG-Nr. 16128, Sonstige Verkehrsran	01.01.1900			30 242,65	0,00	0,00	0,00	0,00	30 242,65
	1/0020004/08851	Grundstück Nr. 78/2, KG-Nr. 16128, Sonstige Straßenverke	01.01.1900			5 130,82	0,00	0,00	0,00	0,00	5 130,82
	1/0020004/08854	Grundstück Nr. 786/1, KG-Nr. 16128, Sonstige Straßenverl	01.01.1900			111 459,81	0,00	0,00	0,00	0,00	111 459,81
	1/0020004/08855	Grundstück Nr. 786/2, KG-Nr. 16128, Sonstige Straßenverl	01.01.1900			1 293,13	0,00	0,00	0,00	0,00	1 293,13
	1/0020004/08856	Grundstück Nr. 800/1, KG-Nr. 16128, Sonstige Straßenverl	01.01.1900			0,00	0,00	0,00	0,00	0,00	0,00
	1/0020004/08857	Grundstück Nr. 800/1, KG-Nr. 16128, Sonstige Verkehrsra	01.01.1900			0,00	0,00	0,00	0,00	0,00	0,00
	1/0020004/08862	Grundstück Nr. 812/1, KG-Nr. 16128, Sonstige Straßenverl	01.01.1900			377 094,56	0,00	0,00	0,00	0,00	377 094,56
	1/0020004/08864	Grundstück Nr. 812/2, KG-Nr. 16128, Sonstige Straßenverl	01.01.1900			339 718,82	0,00	0,00	0,00	0,00	339 718,82
	1/0020004/08865	Grundstück Nr. 812/2, KG-Nr. 16128, Sonstige Verkehrsra	01.01.1900			6 215,39	0,00	0,00	0,00	0,00	6 215,39
	1/0020004/08866	Grundstück Nr. 812/3, KG-Nr. 16128, Sonstige Straßenverl	01.01.1900			21 315,85	0,00	0,00	0,00	0,00	21 315,85
	1/0020004/08867	Grundstück Nr. 812/4, KG-Nr. 16128, Sonstige Straßenverl	01.01.1900			47 303,68	0,00	0,00	0,00	0,00	47 303,68
	1/0020004/08868	Grundstück Nr. 812/5, KG-Nr. 16128, Sonstige Straßenverl	01.01.1900			66 992,68	0,00	0,00	0,00	0,00	66 992,68
	1/0020004/08869	Grundstück Nr. 812/6, KG-Nr. 16128, Sonstige Straßenverl	01.01.1900			0,00	0,00	0,00	0,00	0,00	0,00
	1/0020004/08870	Grundstück Nr. 812/7, KG-Nr. 16128, Sonstige Straßenverl	01.01.1900			237 728,09	0,00	0,00	0,00	0,00	237 728,09
	1/0020004/08871	Grundstück Nr. 812/7, KG-Nr. 16128, Sonstige Verkehrsra	01.01.1900			126 893,99	0,00	0,00	0,00	0,00	126 893,99
	1/0020004/08872	Grundstück Nr. 812/9, KG-Nr. 16128, Sonstige Straßenverl	01.01.1900			16 018,18	0,00	0,00	0,00	0,00	16 018,18
	1/0020004/08876	Grundstück Nr. 814/1, KG-Nr. 16128, Sonstige Verkehrsra	01.01.1900			163 310,31	0,00	0,00	0,00	0,00	163 310,31
	1/0020004/08879	Grundstück Nr. 814/2, KG-Nr. 16128, Sonstige Verkehrsra	01.01.1900			125 142,00	0,00	0,00	0,00	0,00	125 142,00
	1/0020004/08890	Grundstück Nr. 817, KG-Nr. 16128, Sonstige Straßenverke	01.01.1900			264 133,05	0,00	0,00	0,00	0,00	264 133,05
	1/0020004/08894	Grundstück Nr. 823/10, KG-Nr. 16128, Sonstige Straßenve	01.01.1900			33 871,77	0,00	0,00	0,00	0,00	33 871,77
	1/0020004/08901	Grundstück Nr. 823/7, KG-Nr. 16128, Sonstige Straßenverl	01.01.1900			11 596,49	0,00	0,00	0,00	0,00	11 596,49
	1/0020004/08902	Grundstück Nr. 823/8, KG-Nr. 16128, Sonstige Straßenverl	01.01.1900			27 406,10	0,00	0,00	0,00	0,00	27 406,10
	1/0020004/08903	Grundstück Nr. 823/9, KG-Nr. 16128, Sonstige Straßenverl	01.01.1900			12 889,63	0,00	0,00	0,00	0,00	12 889,63
	1/0020004/08904	Grundstück Nr. 824, KG-Nr. 16128, Sonstige Straßenverke	01.01.1900			0,00	0,00	0,00	0,00	0,00	0,00
	1/0020004/08907	Grundstück Nr. 825/4, KG-Nr. 16128, Sonstige Straßenverl	01.01.1900			0,00	0,00	0,00	0,00	0,00	0,00
	1/0020004/08912	Grundstück Nr. 832/1, KG-Nr. 16128, Sonstige Straßenverl	01.01.1900			24 986,69	0,00	0,00	0,00	0,00	24 986,69
	1/0020004/08913	Grundstück Nr. 832/12, KG-Nr. 16128, Sonstige Straßenve	01.01.1900			4 004,54	0,00	0,00	0,00	0,00	4 004,54
	1/0020004/08915	Grundstück Nr. 881, KG-Nr. 16128, Sonstige Straßenverke	01.01.1900			22 483,85	0,00	0,00	0,00	0,00	22 483,85
	1/0020004/08917	Grundstück Nr. 884/2, KG-Nr. 16128, Sonstige Straßenverl	01.01.1900			1 918,84	0,00	0,00	0,00	0,00	1 918,84
	1/0020004/08918	Grundstück Nr. 884/2, KG-Nr. 16128, Sonstige Verkehrsra	01.01.1900			3 712,55	0,00	0,00	0,00	0,00	3 712,55
	1/0020004/08919	Grundstück Nr. 884/3, KG-Nr. 16128, Sonstige Straßenverl	01.01.1900			109 958,10	0,00	0,00	0,00	0,00	109 958,10
	1/0020004/08920	Grundstück Nr. 884/4, KG-Nr. 16128, Sonstige Verkehrsra	01.01.1900			6 799,38	0,00	0,00	0,00	0,00	6 799,38
	1/0020004/08921	Grundstück Nr. 884/5, KG-Nr. 16128, Sonstige Straßenverl	01.01.1900			8 843,37	0,00	0,00	0,00	0,00	8 843,37

Ansatz	MVAG	Bezeichnung	Inbetrieb-	RND	ND	Buchwert	Zugänge/	Abgänge/	Wertaufholung+/	Abschreibung	Buchwert
	Konto		nahme			31.12.2020	+ Umbuchungen	-	Wertminderung-		31.12.2021
1/0020004/08924		Grundstück Nr. 886/1, KG-Nr. 16128, Sonstige Straßenverl				16 602,17	0,00	0,00	0,00	0,00	16 602,17
1/0020004/08925		Grundstück Nr. 886/1, KG-Nr. 16128, Sonstige Verkehrsra				53 393,92	0,00	0,00	0,00	0,00	53 393,92
1/0020004/08926		Grundstück Nr. 892, KG-Nr. 16128, Sonstige Straßenverke				18 145,59	0,00	0,00	0,00	0,00	18 145,59
1/0020004/08927		Grundstück Nr. 893, KG-Nr. 16128, Sonstige Straßenverke				16 435,32	0,00	0,00	0,00	0,00	16 435,32
1/0020004/08929		Grundstück Nr. 895, KG-Nr. 16128, Sonstige Straßenverke				8 217,66	0,00	0,00	0,00	0,00	8 217,66
1/0020004/08931		Grundstück Nr. 903/1, KG-Nr. 16128, Sonstige Straßenverl				0,00	0,00	0,00	0,00	0,00	0,00
1/0020004/08932		Grundstück Nr. 904, KG-Nr. 16128, Sonstige Straßenverke				0,00	0,00	0,00	0,00	0,00	0,00
1/0020004/08933		Grundstück Nr. 905, KG-Nr. 16128, Sonstige Straßenverke				3 420,55	0,00	0,00	0,00	0,00	3 420,55
1/0020004/08935		Grundstück Nr. 909, KG-Nr. 16128, Sonstige Straßenverke				0,00	0,00	0,00	0,00	0,00	0,00
1/0020004/08936		Grundstück Nr. 910, KG-Nr. 16128, Sonstige Straßenverke				0,00	0,00	0,00	0,00	0,00	0,00
1/0020004/08937		Grundstück Nr. 910, KG-Nr. 16128, Sonstige Verkehrsrand				0,00	0,00	0,00	0,00	0,00	0,00
1/0020004/08939		Grundstück Nr. 911/2, KG-Nr. 16128, Sonstige Straßenverl				19 772,44	0,00	0,00	0,00	0,00	19 772,44
1/0020004/08940		Grundstück Nr. 913, KG-Nr. 16128, Sonstige Straßenverke				9 969,65	0,00	0,00	0,00	0,00	9 969,65
1/0020004/08942		Grundstück Nr. 916, KG-Nr. 16128, Sonstige Straßenverke				3 211,98	0,00	0,00	0,00	0,00	3 211,98
1/0020004/08944		Grundstück Nr. 929, KG-Nr. 16128, Sonstige Straßenverke				53 519,06	0,00	0,00	0,00	0,00	53 519,06
1/0020004/08945		Grundstück Nr. 95/43, KG-Nr. 16128, Sonstige Straßenverl				51 433,36	0,00	0,00	0,00	0,00	51 433,36
1/0020004/08946		Grundstück Nr. 95/44, KG-Nr. 16128, Sonstige Straßenverl				43 841,41	0,00	0,00	0,00	0,00	43 841,41
1/0020004/08948		Grundstück Nr. 95/45, KG-Nr. 16128, Sonstige Straßenverl				0,00	0,00	0,00	0,00	0,00	0,00
1/0030001/08477		Grundstück Nr. .1, KG-Nr. 16128, Gärten Gärten, Fläche: 3				63 738,99	0,00	0,00	0,00	0,00	63 738,99
1/0030001/08482		Grundstück Nr. .156, KG-Nr. 16128, Gärten Gärten, Fläche				48 888,81	0,00	0,00	0,00	0,00	48 888,81
1/0030001/08485		Grundstück Nr. .189, KG-Nr. 16128, Gärten Gärten, Fläche				25 362,11	0,00	0,00	0,00	0,00	25 362,11
1/0030001/08490		Grundstück Nr. .25, KG-Nr. 16128, Gärten Gärten, Fläche:				271 307,86	0,00	0,00	0,00	0,00	271 307,86
1/0030001/08501		Grundstück Nr. .385, KG-Nr. 16128, Gärten Gärten, Fläche				2 335,98	0,00	0,00	0,00	0,00	2 335,98
1/0030001/08526		Grundstück Nr. 108/4, KG-Nr. 16128, landwirtschaftlich ger				82 395,39	0,00	0,00	0,00	0,00	82 395,39
1/0030001/08527		Grundstück Nr. 108/5, KG-Nr. 16128, Gärten Gärten, Fläch				834 280,00	0,00	0,00	0,00	0,00	834 280,00
1/0030001/08536		Grundstück Nr. 14/1, KG-Nr. 16128, Gärten Gärten, Fläche				629 881,40	0,00	0,00	0,00	0,00	629 881,40
1/0030001/08543		Grundstück Nr. 15/2, KG-Nr. 16128, Gärten Gärten, Fläche				1 092 072,52	0,00	0,00	0,00	0,00	1 092 072,52
1/0030001/08547		Grundstück Nr. 16/1, KG-Nr. 16128, Gärten Gärten, Fläche				586 832,55	0,00	0,00	0,00	0,00	586 832,55
1/0030001/08550		Grundstück Nr. 17/2, KG-Nr. 16128, Gärten Gärten, Fläche				447 340,94	0,00	0,00	0,00	0,00	447 340,94
1/0030001/08553		Grundstück Nr. 18/1, KG-Nr. 16128, Gärten Gärten, Fläche				800 408,23	0,00	0,00	0,00	0,00	800 408,23
1/0030001/08579		Grundstück Nr. 292/1, KG-Nr. 16128, Gärten Gärten, Fläch				218 414,50	0,00	0,00	0,00	0,00	218 414,50
1/0030001/08618		Grundstück Nr. 292/185, KG-Nr. 16128, Gärten Gärten, Flä				14 182,76	0,00	0,00	0,00	0,00	14 182,76
1/0030001/08672		Grundstück Nr. 397/9, KG-Nr. 16128, Gärten Gärten, Fläch				295 501,98	0,00	0,00	0,00	0,00	295 501,98
1/0030001/08676		Grundstück Nr. 4/1, KG-Nr. 16128, Gärten Gärten, Fläche:				119 302,04	0,00	0,00	0,00	0,00	119 302,04
1/0030001/08685		Grundstück Nr. 432/127, KG-Nr. 16128, Gärten Gärten, Flä				188 547,28	0,00	0,00	0,00	0,00	188 547,28
1/0030001/08703		Grundstück Nr. 432/293, KG-Nr. 16128, Gärten Gärten, Flä				6 006,82	0,00	0,00	0,00	0,00	6 006,82
1/0030001/08705		Grundstück Nr. 432/297, KG-Nr. 16128, Gärten Gärten, Flä				590 169,67	0,00	0,00	0,00	0,00	590 169,67
1/0030001/08707		Grundstück Nr. 432/317, KG-Nr. 16128, landwirtschaftlich				0,00	0,00	0,00	0,00	0,00	0,00
1/0030001/08711		Grundstück Nr. 432/339, KG-Nr. 16128, Gärten Gärten, Flä				186 878,72	0,00	0,00	0,00	0,00	186 878,72

Ansatz	MVAG	Bezeichnung	Inbetrieb-	RND	ND	Buchwert	Zugänge/	Abgänge/	Wertaufholung+/	Abschreibung	Buchwert
	Konto		nahme			31.12.2020	+ Umbuchungen -	-	Wertminderung-		31.12.2021
	1/0030001/08728	Grundstück Nr. 436/12, KG-Nr. 16128, Gärten Gärten, Fläc 01.01.1900				213 742,54	0,00	0,00	0,00	0,00	213 742,54
	1/0030001/08740	Grundstück Nr. 448/28, KG-Nr. 16128, landwirtschaftlich ge 01.01.1900				0,00	0,00	0,00	0,00	0,00	0,00
	1/0030001/08743	Grundstück Nr. 448/31, KG-Nr. 16128, Gärten Gärten, Fläc 01.01.1900				160 181,76	0,00	0,00	0,00	0,00	160 181,76
	1/0030001/08775	Grundstück Nr. 752/29, KG-Nr. 16128, Gärten Gärten, Fläc 01.01.1900				8 342,80	0,00	0,00	0,00	0,00	8 342,80
	1/0030001/08776	Grundstück Nr. 753/2, KG-Nr. 16128, Gärten Gärten, Fläc 01.01.1900				2 351 001,04	0,00	0,00	0,00	0,00	2 351 001,04
	1/0030001/08779	Grundstück Nr. 754/2, KG-Nr. 16128, Gärten Gärten, Fläc 01.01.1900				5 793 574,03	0,00	0,00	0,00	0,00	5 793 574,03
	1/0030001/08798	Grundstück Nr. 764/27, KG-Nr. 16128, Gärten Gärten, Fläc 01.01.1900				246 613,17	0,00	0,00	0,00	0,00	246 613,17
	1/0030001/08813	Grundstück Nr. 771/19, KG-Nr. 16128, Gärten Gärten, Fläc 01.01.1900				304 512,20	0,00	0,00	0,00	0,00	304 512,20
	1/0030001/08892	Grundstück Nr. 818, KG-Nr. 16128, Gärten Gärten, Fläche: 01.01.1900				93 606,22	0,00	0,00	0,00	0,00	93 606,22
	1/0030001/08911	Grundstück Nr. 832/1, KG-Nr. 16128, Gärten Gärten, Fläc 01.01.1900				211 907,12	0,00	0,00	0,00	0,00	211 907,12
	1/0030001/08914	Grundstück Nr. 840/1, KG-Nr. 16128, Gärten Gärten, Fläc 01.01.1900				176 533,65	0,00	0,00	0,00	0,00	176 533,65
	1/0030001/08923	Grundstück Nr. 886/1, KG-Nr. 16128, Gärten Gärten, Fläc 01.01.1900				245 778,89	0,00	0,00	0,00	0,00	245 778,89
	1/0030001/08928	Grundstück Nr. 895, KG-Nr. 16128, landwirtschaftlich genu 01.01.1900				7 841,35	0,00	0,00	0,00	0,00	7 841,35
	1/0030002/08708	Grundstück Nr. 432/317, KG-Nr. 16128, Wald Wälder, Fläc 01.01.1900				0,00	0,00	0,00	0,00	0,00	0,00
	1/0030002/08712	Grundstück Nr. 432/4, KG-Nr. 16128, Wald Wälder, Fläche 01.01.1900				2 162,93	0,00	0,00	0,00	0,00	2 162,93
<b>850000</b>	<b>Wasserversorgung</b>					<b>3 249 520,42</b>	<b>706 727,91</b>	<b>221 048,18</b>	<b>0,00</b>	<b>180 830,83</b>	<b>3 554 369,32</b>
	<b>1023</b>	<b>Wasser- und Abwasserbauten und -anlagen</b>				<b>3 582 503,61</b>	<b>658 142,12</b>	<b>0,00</b>	<b>0,00</b>	<b>176 238,99</b>	<b>4 064 406,74</b>
	1/0040001/00003	Vermessungsleistungen Wasserleitung Bahnstraße	02.09.2021	32,5	33,0	0,00	724,32	0,00	0,00	10,97	713,35
	1/0040001/00004	Vermessungsleistungen Wasserleitung Eumigweg	02.09.2021	32,5	33,0	0,00	2 119,52	0,00	0,00	32,11	2 087,41
	2/0460003/11537	WVA BA 11 Lindenweg 2019-2020	13.09.2019	30,5	33,0	306 443,28	0,00	0,00	0,00	9 728,36	296 714,92
	2/0460003/11540	WVA BA 13 Eumigweg 2020-2021	14.05.2020	31,0	33,0	5 388,45	32 134,65	0,00	0,00	687,37	36 835,73
	2/0460003/11541	WVA BA 13 Gartengasse 2020-2021	20.07.2020	31,5	33,0	4 599,78	152 542,98	0,00	0,00	2 634,84	154 507,92
	2/0460003/11542	WVA BA 13 Eumigweg und Europaplatz 2020-2021	20.07.2020	31,5	33,0	215 078,35	403 517,30	0,00	0,00	13 040,33	605 555,32
	2/0460003/11550	Wasserleitungskataster 2021	17.12.2021	32,5	33,0	0,00	1 867,25	0,00	0,00	28,29	1 838,96
	2/0460003/08951	Leitungen 1987 WVA	01.01.1987	0,0	33,0	0,00	0,00	0,00	0,00	0,00	0,00
	2/0460003/08953	Leitungen 1988 WVA	01.01.1988	0,0	33,0	0,00	0,00	0,00	0,00	0,00	0,00
	2/0460003/08954	Leitungen 1989 WVA	01.01.1989	0,0	33,0	1 866,66	0,00	0,00	0,00	1 866,66	0,00
	2/0460003/08955	Leitungen 1990 WVA	01.01.1990	1,0	33,0	3 733,33	0,00	0,00	0,00	1 866,67	1 866,66
	2/0460003/08956	Leitungen 1991 WVA	01.01.1991	2,0	33,0	10 427,27	0,00	0,00	0,00	3 475,76	6 951,51
	2/0460003/08957	Leitungen 1992 WVA	01.01.1992	3,0	33,0	13 903,02	0,00	0,00	0,00	3 475,76	10 427,26
	2/0460003/08958	Leitungen 1993 WVA	01.01.1993	4,0	33,0	17 378,78	0,00	0,00	0,00	3 475,76	13 903,02
	2/0460003/08959	Leitungen 1994 WVA	01.01.1994	5,0	33,0	20 854,54	0,00	0,00	0,00	3 475,76	17 378,78
	2/0460003/08960	Leitungen 1995 WVA	01.01.1995	6,0	33,0	24 330,30	0,00	0,00	0,00	3 475,76	20 854,54
	2/0460003/08961	Leitungen 1996 WVA	01.01.1996	7,0	33,0	27 806,05	0,00	0,00	0,00	3 475,76	24 330,29
	2/0460003/08962	Leitungen 1997 WVA	01.01.1997	8,0	33,0	31 281,81	0,00	0,00	0,00	3 475,76	27 806,05
	2/0460003/08963	Leitungen 1998 WVA	01.01.1998	9,0	33,0	34 757,57	0,00	0,00	0,00	3 475,76	31 281,81
	2/0460003/08964	Leitungen 1999 WVA	01.01.1999	10,0	33,0	38 233,33	0,00	0,00	0,00	3 475,76	34 757,57
	2/0460003/08965	Leitungen 2000 WVA	01.01.2000	11,0	33,0	41 709,08	0,00	0,00	0,00	3 475,76	38 233,32

Ansatz	MVAG Konto	Bezeichnung	Inbetrieb- nahme	RND	ND	Buchwert 31.12.2020	Zugänge/ + Umbuchungen	Abgänge/ -	Wertaufholung/ Wertminderung-	Abschreibung	Buchwert 31.12.2021
	2/0460003/08966	WVA BA 01 2007	01.01.2007	18,0	33,0	124 281,31	0,00	0,00	0,00	6 541,12	117 740,19
	2/0460003/08967	WVA BA 02 2008	01.01.2008	19,0	33,0	204 835,75	0,00	0,00	0,00	10 241,79	194 593,96
	2/0460003/08968	WVA BA 03 2009	01.01.2009	20,0	33,0	161 378,63	0,00	0,00	0,00	7 684,70	153 693,93
	2/0460003/08969	WVA BA 04 2010 Mühlfeldgasse	01.01.2010	21,0	33,0	144 786,00	0,00	0,00	0,00	6 581,18	138 204,82
	2/0460003/08970	WVA BA 05 2015 Leitungskataster	01.01.2015	26,0	33,0	113 452,36	0,00	0,00	0,00	4 201,94	109 250,42
	2/0460003/08972	WVA BA 06 2013 Rathausgasse	01.01.2013	24,0	33,0	164 047,73	0,00	0,00	0,00	6 561,91	157 485,82
	2/0460003/08973	WVA BA 07 2015 Bründlgasse	01.01.2015	26,0	33,0	195 629,72	0,00	0,00	0,00	7 245,55	188 384,17
	2/0460003/08974	WVA BA 08 2015 Europapl./Eumigw./Palmerstr.	01.01.2015	26,0	33,0	179 306,18	0,00	0,00	0,00	6 640,97	172 665,21
	2/0460003/08975	WVA BA 10 2017-2019, Bahnstraße, Wienerstraße, Europa	01.01.2019	30,0	33,0	966 227,88	0,00	0,00	0,00	31 168,64	935 059,24
	2/0460003/09220	Leitungen 1986 WVA	01.01.1986	0,0	33,0	0,00	0,00	0,00	0,00	0,00	0,00
	2/0460003/09222	WVA BA 09 2016	01.01.2009	20,0	33,0	426 136,46	0,00	0,00	0,00	20 292,21	405 844,25
	3/0460003/00010	WVA Hausanschluss Schloßmühlplatz 2019	01.01.2019	30,0	33,0	3 386,32	0,00	0,00	0,00	109,24	3 277,08
	3/0460003/00011	WVA Hausanschluss Parkstraße 53 2019	01.01.2019	30,0	33,0	5 906,24	0,00	0,00	0,00	190,52	5 715,72
	3/0460003/00012	WVA Hausanschluss Parkstr. 3 2020	12.06.2020	31,0	33,0	2 365,10	0,00	0,00	0,00	73,91	2 291,19
	3/0460003/00013	WVA Hausanschluss Parkstraße 3 2020	23.06.2020	31,0	33,0	17 736,83	0,00	0,00	0,00	554,28	17 182,55
	3/0460003/00014	WVA Hausanschluss Volkshausgasse 2020	23.06.2020	31,0	33,0	18 281,43	0,00	0,00	0,00	571,29	17 710,14
	3/0460003/00015	WVA Hausanschluss Eumigweg 2020	09.07.2020	31,5	33,0	6 019,32	0,00	0,00	0,00	185,21	5 834,11
	3/0460003/00017	WVA BA Europaplatz 2021	31.12.2021	32,5	33,0	0,00	3 626,29	0,00	0,00	54,94	3 571,35
	3/0460003/00002	WVA Rathausgasse 2019	23.12.2019	30,5	33,0	3 777,71	0,00	0,00	0,00	119,93	3 657,78
	3/0460003/00020	WVA Anschluss Grüne Gasse 2020	10.12.2020	31,5	33,0	5 204,63	0,00	0,00	0,00	160,14	5 044,49
	3/0460003/00021	WVA Anschluss AURA 2020	11.12.2020	31,5	33,0	8 672,79	0,00	0,00	0,00	266,86	8 405,93
	3/0460003/00022	WVA Hausanschluss FFZ 2020	17.12.2020	31,5	33,0	1 385,51	0,00	0,00	0,00	42,63	1 342,88
	3/0460003/00023	WVA Hausanschluss Hauptstr. 4, Winklerhof, 2020	28.12.2020	31,5	33,0	17 742,54	0,00	0,00	0,00	545,92	17 196,62
	3/0460003/00024	WVA Hausanschluss 2020 Augasse, Grüne Gasse	30.12.2020	31,5	33,0	2 596,41	0,00	0,00	0,00	79,89	2 516,52
	3/0460003/00025	WVA Hausanschluss Bahnstraße 2020	30.12.2020	31,5	33,0	1 040,66	0,00	0,00	0,00	32,02	1 008,64
	3/0460003/00027	Hausanschluss Hauptstraße 12A 2021	12.03.2021	32,0	33,0	0,00	10 095,43	0,00	0,00	305,92	9 789,51
	3/0460003/00028	WVA Hausanschluss Schillerstraße 6-8 2021	11.05.2021	32,0	33,0	0,00	1 180,20	0,00	0,00	35,76	1 144,44
	3/0460003/00029	Hausanschluss Mühlfeldgasse 35 2021	15.07.2021	32,5	33,0	0,00	2 429,52	0,00	0,00	36,81	2 392,71
	3/0460003/00003	WVA Hausanschluss Schlossmühlplatz 2 2020	15.01.2020	31,0	33,0	1 941,27	0,00	0,00	0,00	60,66	1 880,61
	3/0460003/00030	WVA Hausanschluss "Müller" Eumigweg 2021	21.07.2021	32,5	33,0	0,00	16 152,10	0,00	0,00	244,73	15 907,37
	3/0460003/00031	WVA Hausanschluss Laxenburgerstraße "Florianipark" 2021	21.07.2021	32,5	33,0	0,00	2 962,67	0,00	0,00	44,89	2 917,78
	3/0460003/00032	WVA Hausanschluss Schillerstraße 6 2021	27.07.2021	32,5	33,0	0,00	7 765,29	0,00	0,00	117,66	7 647,63
	3/0460003/00034	WVA Hausanschlüsse Laxenburgerstraße (Aura) 2021	18.08.2021	32,5	33,0	0,00	12 205,37	0,00	0,00	184,93	12 020,44
	3/0460003/00036	WVA Hausanschluss Ricoweg 2021	23.12.2021	32,5	33,0	0,00	8 819,23	0,00	0,00	133,62	8 685,61
	3/0460003/00004	WVA Hausanschluss Parkstraße 53 2020	15.01.2020	31,0	33,0	1 215,45	0,00	0,00	0,00	37,98	1 177,47
	3/0460003/00005	WVA Hausanschluss Bahnstraße 20 2020	15.01.2020	31,0	33,0	1 290,06	0,00	0,00	0,00	40,31	1 249,75
	3/0460003/00007	WVA Hausanschluss Ricoweg 2019	01.01.2019	30,0	33,0	1 468,93	0,00	0,00	0,00	47,38	1 421,55
	3/0460003/00008	WVA Hausanschluss Palmersstraße 2019	01.01.2019	30,0	33,0	2 760,80	0,00	0,00	0,00	89,06	2 671,74

Ansatz	MVAG	Bezeichnung	Inbetrieb-	RND	ND	Buchwert	Zugänge/	Abgänge/	Wertaufholung+/	Abschreibung	Buchwert
	Konto		nahme			31.12.2020	+ Umbuchungen -	-	Wertminderung-		31.12.2021
	3/0460003/00009	WVA Hausanschluss Hauptstraße 2019	01.01.2019	30,0	33,0	1 837,99	0,00	0,00	0,00	59,29	1 778,70
<b>1024</b>		<b>Sonderanlagen</b>				<b>291 625,16</b>	<b>1 972,94</b>	<b>0,00</b>	<b>0,00</b>	<b>9 289,77</b>	<b>284 308,33</b>
	2/0460003/11538	WVA BA 12 Laxenburger Straße 2019	19.12.2019	30,5	33,0	284 629,20	0,00	0,00	0,00	9 035,85	275 593,35
	3/0140002/00001	WVA BA 10 Europaplatz 2019-2020	11.10.2019	30,5	33,0	6 995,96	1 972,94	0,00	0,00	253,92	8 714,98
<b>1025</b>		<b>Technische Anlagen, Fahrzeuge und Maschinen</b>				<b>15 486,37</b>	<b>35 225,25</b>	<b>0,00</b>	<b>0,00</b>	<b>24 985,51</b>	<b>25 726,11</b>
	4/0180002/00001	Tablet f. Wasserzählerauslesung	07.01.2020	8,0	10,0	756,00	0,00	0,00	0,00	84,00	672,00
	4/0300001/00001	Wasserzähler	20.11.2019	10,0	12,0	14 730,37	32 659,98	0,00	0,00	24 687,74	22 702,61
	4/0300001/00005	Wasserzähler Europaplatz 8, Wohnungen Kammfabrik	19.05.2021	11,0	12,0	0,00	2 565,27	0,00	0,00	213,77	2 351,50
<b>1026</b>		<b>Amts-, Betriebs- und Geschäftsausstattung</b>				<b>10 386,80</b>	<b>11 387,60</b>	<b>0,00</b>	<b>0,00</b>	<b>1 512,12</b>	<b>20 262,28</b>
	3/0460001/00001	Hydrant Brauhausstraße 8 2021	17.12.2021	32,5	33,0	0,00	7 037,30	0,00	0,00	106,63	6 930,67
	4/0300001/00002	Gasmessgerät Wasserwerk	16.12.2019	9,5	12,0	6 212,99	0,00	0,00	0,00	591,71	5 621,28
	5/0130002/00003	Schachtbelüftungsgerät Wasserwerk 2021	20.12.2021	9,5	10,0	0,00	4 350,30	0,00	0,00	217,52	4 132,78
	5/0240001/09746	Schieberdrehmaschine	01.01.2018	6,0	10,0	4 173,81	0,00	0,00	0,00	596,26	3 577,55
<b>1311</b>		<b>Investitionszuschüsse von Trägern öffentlichen Rechts</b>				<b>-428 153,23</b>	<b>0,00</b>	<b>217 828,99</b>	<b>0,00</b>	<b>-22 037,77</b>	<b>-623 944,45</b>
	2/0460003/11423	KT WVA BA 01 2007 KPC	30.06.2010	18,0	33,0	-20 982,96	0,00	0,00	0,00	-1 104,37	-19 878,59
	2/0460003/11424	KT WVA BA 02 2008 KPC	31.12.2008	19,0	33,0	-31 198,15	0,00	0,00	0,00	-1 559,91	-29 638,24
	2/0460003/11425	KT WVA BA 03 2009 KPC	30.06.2010	20,0	33,0	-24 963,09	0,00	0,00	0,00	-1 188,72	-23 774,37
	2/0460003/11426	KT WVA BA 04 2010 KPC	30.06.2018	21,0	33,0	-29 111,28	0,00	0,00	0,00	-1 323,24	-27 788,04
	2/0460003/11427	KT WVA BA 05 2015 KPC	31.12.2015	26,0	33,0	-51 323,26	0,00	0,00	0,00	-1 900,86	-49 422,40
	2/0460003/11428	KT WVA BA 06 2013 KPC	31.12.2016	24,0	33,0	-27 761,87	0,00	0,00	0,00	-1 110,47	-26 651,40
	2/0460003/11429	KT WVA BA 07 2015 KPC	30.06.2016	26,0	33,0	-30 522,65	0,00	0,00	0,00	-1 130,47	-29 392,18
	2/0460003/11430	KT WVA BA 08 2015 KPC	30.06.2016	26,0	33,0	-27 736,60	0,00	0,00	0,00	-1 027,28	-26 709,32
	2/0460003/11431	KT WVA BA 09 2016 KPC	30.06.2016	20,0	33,0	-81 714,24	0,00	0,00	0,00	-3 891,15	-77 823,09
	2/0460003/11500	KT WVA BA 01 2007	01.01.2007	18,0	33,0	-6 214,15	0,00	0,00	0,00	-327,06	-5 887,09
	2/0460003/11501	KT WVA BA 02 2008	01.01.2008	19,0	33,0	-10 241,82	0,00	0,00	0,00	-512,09	-9 729,73
	2/0460003/11502	KT WVA BA 03 2009	01.01.2009	20,0	33,0	-8 069,10	0,00	0,00	0,00	-384,24	-7 684,86
	2/0460003/11503	KT WVA BA 04 2010	01.01.2010	21,0	33,0	-7 239,33	0,00	0,00	0,00	-329,06	-6 910,27
	2/0460003/11504	KT WVA BA 05 2015	01.01.2015	26,0	33,0	-12 856,91	0,00	0,00	0,00	-476,18	-12 380,73
	2/0460003/11505	KT WVA BA 06 2013	01.01.2013	24,0	33,0	-8 202,27	0,00	0,00	0,00	-328,09	-7 874,18
	2/0460003/11506	KT WVA BA 07 2015	01.01.2015	26,0	33,0	-9 781,37	0,00	0,00	0,00	-362,27	-9 419,10
	2/0460003/11507	KT WVA BA 08 2015	01.01.2015	26,0	33,0	-8 965,64	0,00	0,00	0,00	-332,06	-8 633,58
	2/0460003/11521	KT WVA BA 09 2016	01.01.2009	20,0	33,0	-21 306,72	0,00	0,00	0,00	-1 014,61	-20 292,11
	2/0460003/11539	KT WVA BA 08, 2015, Landesförderung	01.01.2018	29,0	33,0	-9 961,82	0,00	0,00	0,00	-332,06	-9 629,76
	2/0460003/11549	KT Bundesförderung KIP 2021 WVA BA 13	27.10.2021	31,5	32,0	0,00	0,00	217 828,99	0,00	-3 403,58	-214 425,41
<b>1313</b>		<b>Investitionszuschüsse von übrigen</b>				<b>-222 328,29</b>	<b>0,00</b>	<b>3 219,19</b>	<b>0,00</b>	<b>-9 157,79</b>	<b>-216 389,69</b>
	2/0460003/11525	WVA Abgaben 2007	01.01.2007	18,0	33,0	-12 153,14	0,00	0,00	0,00	-639,64	-11 513,50

Ansatz	MVAG Konto	Bezeichnung	Inbetrieb- nahme	RND	ND	Buchwert 31.12.2020	Zugänge/ + Umbuchungen	Abgänge/ -	Wertaufholung/ Wertminderung-	Abschreibung	Buchwert 31.12.2021
	2/0460003/11526	WVA Abgaben 2008	01.01.2008	19,0	33,0	-10 426,17	0,00	0,00	0,00	-521,31	-9 904,86
	2/0460003/11527	WVA Abgaben 2009	01.01.2009	20,0	33,0	-17 218,40	0,00	0,00	0,00	-819,92	-16 398,48
	2/0460003/11528	WVA Abgaben 2010	01.01.2010	21,0	33,0	-18 615,78	0,00	0,00	0,00	-846,17	-17 769,61
	2/0460003/11529	WVA Abgaben 2011	01.01.2011	22,0	33,0	-27 939,97	0,00	0,00	0,00	-1 214,78	-26 725,19
	2/0460003/11530	WVA Abgaben 2012	01.01.2012	23,0	33,0	-19 086,01	0,00	0,00	0,00	-795,25	-18 290,76
	2/0460003/11531	WVA Abgaben 2013	01.01.2013	24,0	33,0	-20 463,17	0,00	0,00	0,00	-818,53	-19 644,64
	2/0460003/11532	WVA Abgaben 2014	01.01.2014	25,0	33,0	-19 330,87	0,00	0,00	0,00	-743,50	-18 587,37
	2/0460003/11533	WVA Abgaben 2015	01.01.2015	26,0	33,0	-9 837,12	0,00	0,00	0,00	-364,34	-9 472,78
	2/0460003/11534	WVA Abgaben 2016	01.01.2016	27,0	33,0	-8 734,38	0,00	0,00	0,00	-311,94	-8 422,44
	2/0460003/11535	WVA Abgaben 2017	01.01.2017	28,0	33,0	-39 112,51	0,00	0,00	0,00	-1 348,71	-37 763,80
	2/0460003/11536	WVA Abgaben 2018	01.01.2018	29,0	33,0	-15 230,30	0,00	0,00	0,00	-507,68	-14 722,62
	3/0460003/00026	KT Wasseranschlussgebühren 2021	18.02.2021	32,0	33,0	0,00	0,00	5 511,26	0,00	-167,01	-5 344,25
	3/0460003/00006	KT Wasseranschlussgebühren 2020	01.01.2020	31,0	33,0	-4 180,47	0,00	-2 292,07	0,00	-59,01	-1 829,39
<b>851000</b>	<b>Abwasserbeseitigung</b>					<b>7 275 807,19</b>	<b>681 094,16</b>	<b>272 309,45</b>	<b>0,00</b>	<b>266 485,52</b>	<b>7 418 106,38</b>
	<b>1021</b>	<b>Grundstücke, Grundstückseinrichtungen und Infrastruktur</b>				<b>2 294,27</b>	<b>0,00</b>	<b>0,00</b>	<b>0,00</b>	<b>0,00</b>	<b>2 294,27</b>
	1/0020001/08714	Grundstück Nr. 432/80, KG-Nr. 16128, Bauflächen Gebäud 01.01.1900				2 294,27	0,00	0,00	0,00	0,00	2 294,27
	<b>1023</b>	<b>Wasser- und Abwasserbauten und -anlagen</b>				<b>8 346 347,87</b>	<b>672 110,56</b>	<b>0,00</b>	<b>0,00</b>	<b>319 271,13</b>	<b>8 699 187,30</b>
	2/0450001/11525	ABA Schadensklasse 4+5 2020, Grüne Gasse, Volksheimg	13.08.2020	48,5	50,0	18 626,78	16 920,68	0,00	0,00	666,55	34 880,91
	2/0450001/11526	Kanalanschluss Eumigweg (ehem.Kammfabrik) 2020	10.12.2020	48,5	50,0	15 336,94	0,00	0,00	0,00	309,84	15 027,10
	2/0450001/11532	Kanalkataster	17.12.2021	49,5	50,0	0,00	5 305,90	0,00	0,00	53,06	5 252,84
	2/0450001/11534	ABA BA 15 Schlossmühlgasse, Grillparzergasse, Mitterfeld	22.12.2021	49,5	50,0	0,00	16 194,15	0,00	0,00	161,94	16 032,21
	2/0450001/08977	ABA BA 1991	01.01.1991	19,0	50,0	546 499,70	0,00	0,00	0,00	27 324,99	519 174,71
	2/0450001/08978	ABA BA 01 1992	01.01.1992	20,0	50,0	617 534,28	0,00	0,00	0,00	29 406,39	588 127,89
	2/0450001/08979	ABA BA 02 1996	01.01.1996	24,0	50,0	571 048,23	0,00	0,00	0,00	22 841,93	548 206,30
	2/0450001/08980	ABA BA 03 2006	01.01.2006	34,0	50,0	736 150,10	0,00	0,00	0,00	21 032,86	715 117,24
	2/0450001/08981	ABA BA 04 2008	01.01.2008	36,0	50,0	947 269,56	0,00	0,00	0,00	25 601,88	921 667,68
	2/0450001/08982	ABA BA 05 2007	01.01.2007	35,0	50,0	296 694,72	0,00	0,00	0,00	8 241,52	288 453,20
	2/0450001/08983	ABA BA 06 2009	01.01.2009	37,0	50,0	481 385,52	0,00	0,00	0,00	12 668,04	468 717,48
	2/0450001/08984	ABA BA 07 2015	01.01.2015	43,0	50,0	361 549,76	0,00	0,00	0,00	8 217,04	353 332,72
	2/0450001/08985	ABA BA 08 2010	01.01.2010	38,0	50,0	444 600,00	0,00	0,00	0,00	11 400,00	433 200,00
	2/0450001/08986	ABA BA 09 2014	01.01.2014	42,0	50,0	408 500,00	0,00	0,00	0,00	9 500,00	399 000,00
	2/0450001/08987	ABA BA 10 2015	01.01.2015	43,0	50,0	1 122 000,00	0,00	0,00	0,00	25 500,00	1 096 500,00
	2/0450001/08988	ABA BA 11 2016	01.01.2016	44,0	50,0	378 000,00	0,00	0,00	0,00	8 400,00	369 600,00
	2/0450001/08989	ABA BA 12, Hauptstraße ab 2018	01.01.2018	46,0	50,0	761 078,50	0,00	0,00	0,00	16 193,16	744 885,34
	3/0050001/00002	RW Pumpwerk und Sickeranlage Figurteich 2019-2021	23.12.2019	30,5	33,0	7 610,55	3 099,15	0,00	0,00	291,59	10 418,11
	3/0450001/11418	ABA BA 1977	01.01.1977	5,0	50,0	479 640,70	0,00	0,00	0,00	79 940,12	399 700,58
	3/0450001/11527	ABA BA 14 Kanalsanierung Europaplatz, Eumigweg u. Gar	14.10.2020	48,5	50,0	140 255,46	479 980,09	0,00	0,00	9 373,03	610 862,52



Ansatz	MVAG	Bezeichnung	Inbetrieb-	RND	ND	Buchwert	Zugänge/	Abgänge/	Wertaufholung+/	Abschreibung	Buchwert
	Konto		nahme			31.12.2020	+ Umbuchungen -	-	Wertminderung-		31.12.2021
3/0450001/11531		ABA BA 13 Lindenweg 2020	30.11.2020	48,5	50,0	840,26	4 656,00	0,00	0,00	64,49	5 431,77
3/0450001/11532		ABA Hausanschluss AURA 2020	11.12.2020	48,5	50,0	8 718,16	0,00	0,00	0,00	176,12	8 542,04
3/0450001/11534		ABA Hausanschluss Schillerstraße 6 2021	27.07.2021	49,5	50,0	0,00	33 999,42	0,00	0,00	339,99	33 659,43
3/0450001/11535		ABA Hausanschluss Augasse 2021	18.08.2021	49,5	50,0	0,00	16 493,39	0,00	0,00	164,93	16 328,46
3/0450001/11538		ABA Freizeitzentrum Bestandserhebung 2021	01.12.2021	49,5	50,0	0,00	13 382,47	0,00	0,00	133,82	13 248,65
3/0450001/11539		ABA Hausanschluss Rathausplatz Wohnhausanlage 2021	22.12.2021	49,5	50,0	0,00	12 186,44	0,00	0,00	121,86	12 064,58
3/0450001/11540		ABA Hausanschlüsse Herzfelderhof 2021	27.12.2021	49,5	50,0	0,00	58 500,22	0,00	0,00	585,00	57 915,22
3/0450005/00001		Pumpwerk Anningerpark Sanierung 2020	17.07.2020	23,5	25,0	3 008,65	0,00	0,00	0,00	122,80	2 885,85
3/0450006/00001		Pumpwerk Laxenburgerstraße Flygt-Pumpen 2021	21.12.2021	12,5	13,0	0,00	11 392,65	0,00	0,00	438,18	10 954,47
<b>1024</b>		<b>Sonderanlagen</b>				<b>262 968,94</b>	<b>4 462,00</b>	<b>0,00</b>	<b>0,00</b>	<b>8 330,35</b>	<b>259 100,59</b>
2/0450001/11523		ABA BA 13 Lindenweg 2019-2020	22.10.2019	30,5	33,0	153 962,81	0,00	0,00	0,00	4 887,71	149 075,10
2/0450001/11524		Sanierung ABA Anningerstraße bis Laxenburgerstraße 201	18.11.2019	30,5	33,0	7 313,53	0,00	0,00	0,00	232,18	7 081,35
3/0040001/00001		Kanalsanierung Hauptstraße 2019	11.10.2019	30,5	33,0	96 058,23	0,00	0,00	0,00	3 049,47	93 008,76
3/0450001/11525		ABA Eumigweg 2020-2021	07.01.2020	48,0	50,0	5 634,37	4 462,00	0,00	0,00	160,99	9 935,38
<b>1311</b>		<b>Investitionszuschüsse von Trägern öffentlichen Rechts</b>				<b>-993 963,84</b>	<b>0,00</b>	<b>260 500,00</b>	<b>0,00</b>	<b>-34 778,81</b>	<b>-1 219 685,03</b>
2/0450001/11510		KT ABA BA 02 1996	01.01.1996	24,0	50,0	-28 552,42	0,00	0,00	0,00	-1 142,10	-27 410,32
2/0450001/11511		KT ABA BA 03 2006	01.01.2006	34,0	50,0	-36 807,40	0,00	0,00	0,00	-1 051,64	-35 755,76
2/0450001/11512		KT ABA BA 04 2008	01.01.2008	36,0	50,0	-47 363,70	0,00	0,00	0,00	-1 280,10	-46 083,60
2/0450001/11513		KT ABA BA 05 2007	01.01.2007	35,0	50,0	-15 076,08	0,00	0,00	0,00	-418,78	-14 657,30
2/0450001/11514		KT ABA BA 06 2009	01.01.2009	37,0	50,0	-24 069,20	0,00	0,00	0,00	-633,40	-23 435,80
2/0450001/11515		KT ABA BA 07 2015	01.01.2015	43,0	50,0	-21 663,84	0,00	0,00	0,00	-492,36	-21 171,48
2/0450001/11516		KT ABA BA 08 2010	01.01.2010	38,0	50,0	-18 120,96	0,00	0,00	0,00	-464,64	-17 656,32
2/0450001/11517		KT ABA BA 09 2014	01.01.2014	42,0	50,0	-11 898,96	0,00	0,00	0,00	-276,72	-11 622,24
2/0450001/11518		KT ABA BA 10 2015	31.12.2019	43,5	50,0	-123 342,39	0,00	0,00	0,00	-2 771,74	-120 570,65
2/0450001/11519		KT ABA BA 11 2016	01.01.2016	44,0	50,0	-12 587,40	0,00	0,00	0,00	-279,72	-12 307,68
2/0450001/11520		KT ABA BA 09, 2014, Landesförderung	31.12.2018	46,5	50,0	-13 144,20	0,00	0,00	0,00	-276,72	-12 867,48
2/0450001/11521		KT ABA BA 10, 2015, Landesförderung	31.12.2018	46,5	50,0	-34 441,30	0,00	0,00	0,00	-725,08	-33 716,22
2/0450001/11522		KT ABA BA 11, 2016, Landesförderung	31.12.2018	46,5	50,0	-7 921,10	0,00	0,00	0,00	-166,76	-7 754,34
2/0450001/11533		KT ABA BA 13, 2017-2019, Landesförderung	06.11.2020	29,5	31,0	0,00	0,00	80 500,00	0,00	-1 341,67	-79 158,33
3/0450001/11409		ABA BA 02 1996 KPC	31.12.1997	24,0	50,0	-117 741,89	0,00	0,00	0,00	-4 709,68	-113 032,21
3/0450001/11410		ABA BA 03 2006 KPC	30.06.2005	34,0	50,0	-58 891,70	0,00	0,00	0,00	-1 682,62	-57 209,08
3/0450001/11412		ABA BA 04 2008 KPC	31.12.2007	36,0	50,0	-76 539,68	0,00	0,00	0,00	-2 068,64	-74 471,04
3/0450001/11413		ABA BA 05 2007 KPC	30.06.2008	35,0	50,0	-25 007,52	0,00	0,00	0,00	-694,65	-24 312,87
3/0450001/11414		ABA BA 06 2009 KPC	30.06.2010	37,0	50,0	-39 296,66	0,00	0,00	0,00	-1 034,12	-38 262,54
3/0450001/11415		ABA BA 07 2015 KPC	30.06.2016	43,0	50,0	-88 423,84	0,00	0,00	0,00	-2 009,63	-86 414,21
3/0450001/11416		ABA BA 08 2010 KPC	30.06.2018	38,0	50,0	-34 515,94	0,00	0,00	0,00	-885,02	-33 630,92
3/0450001/11417		ABA BA 1991 Landesförderung	01.01.1991	19,0	50,0	-54 649,97	0,00	0,00	0,00	-2 732,50	-51 917,47
3/0450001/11419		ABA BA 1977 Landesförderung	01.01.1977	5,0	50,0	-23 982,03	0,00	0,00	0,00	-3 997,01	-19 985,02

Ansatz	MVAG	Bezeichnung	Inbetrieb-	RND	ND	Buchwert	Zugänge/	Abgänge/	Wertaufholung+/	Abschreibung	Buchwert
	Konto		nahme			31.12.2020	+ Umbuchungen -	-	Wertminderung-		31.12.2021
	3/0450001/11420	ABA BA 09 2014 KPC	31.12.2018	42,0	50,0	-39 266,09	0,00	0,00	0,00	-913,16	-38 352,93
	3/0450001/11422	ABA BA 11 2016 KPC	31.12.2019	44,5	50,0	-40 659,57	0,00	0,00	0,00	-893,62	-39 765,95
	3/0450001/11536	KT Bundesförderung KIP 2021 ABA BA 14	07.10.2021	48,5	49,0	0,00	0,00	180 000,00	0,00	-1 836,73	-178 163,27
	<b>1313</b>	<b>Investitionszuschüsse von übrigen</b>				<b>-341 840,05</b>	<b>4 521,60</b>	<b>11 809,45</b>	<b>0,00</b>	<b>-26 337,15</b>	<b>-322 790,75</b>
	2/0450001/11508	KT ABA BA 1991	01.01.1991	19,0	50,0	-43 603,70	0,00	0,00	0,00	-2 180,19	-41 423,51
	2/0450001/11509	KT ABA BA 01 1992	01.01.1992	20,0	50,0	-154 383,56	0,00	0,00	0,00	-7 351,60	-147 031,96
	3/0450001/11411	ABA BA 02 1996	01.01.1996	24,0	50,0	-49 553,79	0,00	0,00	0,00	-1 982,15	-47 571,64
	3/0450001/11524	KT ABA BA 1977	01.01.1977	5,0	50,0	-87 207,39	0,00	0,00	0,00	-14 534,57	-72 672,82
	3/0450001/11526	KT Kanalanschlussgebühren 2020	01.01.2020	48,0	50,0	-7 091,61	4 521,60	0,00	0,00	-52,45	-2 517,56
	3/0450001/11533	KT Kanalanschlussgebühren 2021	18.02.2021	49,0	50,0	0,00	0,00	11 809,45	0,00	-236,19	-11 573,26
<b>852000</b>	<b>Abfallwirtschaftszentrum</b>					<b>448 009,28</b>	<b>25 039,73</b>	<b>0,00</b>	<b>0,00</b>	<b>38 755,65</b>	<b>434 293,36</b>
	<b>1021</b>	<b>Grundstücke, Grundstückseinrichtungen und Infrastruktur</b>				<b>66 384,94</b>	<b>0,00</b>	<b>0,00</b>	<b>0,00</b>	<b>5 434,50</b>	<b>60 950,44</b>
	2/0040008/09225	Stahlgitterzaun Altstoffsammelinsel Laxenburgerstraße 201	01.01.2018	16,0	20,0	1 827,06	0,00	0,00	0,00	107,47	1 719,59
	2/0040009/09165	Zaun Altstoffsammelinsel Brauhausstraße/Gartengasse 201	01.01.2009	0,0	10,0	0,00	0,00	0,00	0,00	0,00	0,00
	2/0040009/09168	Zaun Altstoffsammelinsel Anningerstraße/Parkstraße 2009	01.01.2009	0,0	10,0	0,00	0,00	0,00	0,00	0,00	0,00
	2/0040009/09169	Zaun Altstoffsammelinsel Anningerstraße/Parkstraße 2010	01.01.2010	0,0	10,0	0,00	0,00	0,00	0,00	0,00	0,00
	2/0480001/09167	Altstoffsammelinsel Brauhausstr./Gartengasse 2008	01.01.2008	11,0	25,0	18 239,50	0,00	0,00	0,00	1 519,96	16 719,54
	2/0480001/09171	Altstoffsammelinsel Friedhofstraße 2014	01.01.2014	17,0	25,0	14 658,64	0,00	0,00	0,00	814,37	13 844,27
	2/0480001/09226	Bodenplatte Vergrößerung Altstoffsammelinsel Laxenburge	01.01.2018	21,0	25,0	1 641,20	0,00	0,00	0,00	74,60	1 566,60
	2/0480001/09252	Altstoffsammelinsel 2001	01.01.2001	4,0	25,0	4 316,52	0,00	0,00	0,00	863,30	3 453,22
	2/0480001/09282	Müllplatz Friedhof 2018	01.01.2018	21,0	25,0	22 622,52	0,00	0,00	0,00	1 028,30	21 594,22
	2/0500001/09170	Sammelinsel Buchenweg/Granzgasse 2011	01.01.2011	0,0	8,0	0,00	0,00	0,00	0,00	0,00	0,00
	2/0500001/09173	Müllinsel Buchenweg 2016	01.01.2016	2,0	8,0	2 225,60	0,00	0,00	0,00	741,87	1 483,73
	2/0500001/09174	Müllinsel FZZ 2016	01.01.2016	2,0	8,0	853,90	0,00	0,00	0,00	284,63	569,27
	<b>1022</b>	<b>Gebäude und Bauten</b>				<b>190 149,47</b>	<b>0,00</b>	<b>0,00</b>	<b>0,00</b>	<b>15 658,90</b>	<b>174 490,57</b>
	2/0480001/09175	Abfallwirtschaftszentrum 2017	01.01.2017	20,0	25,0	37 593,30	0,00	0,00	0,00	1 790,16	35 803,14
	2/0480001/09286	Abfallwirtschaftszentrum 1999	01.01.1999	10,0	33,0	152 556,17	0,00	0,00	0,00	13 868,74	138 687,43
	<b>1024</b>	<b>Sonderanlagen</b>				<b>50 405,31</b>	<b>2 554,73</b>	<b>0,00</b>	<b>0,00</b>	<b>3 023,28</b>	<b>49 936,76</b>
	2/0040008/09283	Einfassung Altstoffsammelplatz Franz Fürst Straße 2019	26.11.2019	17,5	20,0	1 669,42	0,00	0,00	0,00	90,24	1 579,18
	2/0130002/11453	Kamerasystem 2019 AWZ	01.02.2019	7,0	10,0	6 984,00	0,00	0,00	0,00	873,00	6 111,00
	2/0480001/09285	Müllplatz Franz Fürst Straße 2019	19.11.2019	22,5	25,0	4 291,13	0,00	0,00	0,00	182,60	4 108,53
	2/0480001/09287	Altstoffsammelzentrum Lindenweg 2020	04.11.2020	23,5	25,0	34 712,66	0,00	0,00	0,00	1 416,84	33 295,82
	2/0500001/09178	Umzäunung Müllinsel Raimundweg 2021	13.09.2021	7,5	8,0	0,00	2 554,73	0,00	0,00	159,67	2 395,06
	4/0040009/11454	Bauzaun 2019	01.07.2019	7,5	10,0	941,45	0,00	0,00	0,00	110,76	830,69
	5/0130002/00002	Altstoffsammelinsel Überwachung 2020	21.08.2020	8,5	10,0	1 806,65	0,00	0,00	0,00	190,17	1 616,48

Ansatz	MVAG	Bezeichnung	Inbetrieb-	RND	ND	Buchwert	Zugänge/	Abgänge/	Wertaufholung+/	Abschreibung	Buchwert
	Konto		nahme			31.12.2020	+ Umbuchungen -	-	Wertminderung-		31.12.2021
<b>1025</b>		<b>Technische Anlagen, Fahrzeuge und Maschinen</b>				<b>42 993,00</b>	<b>22 485,00</b>	<b>0,00</b>	<b>0,00</b>	<b>6 182,25</b>	<b>59 295,75</b>
5/0150002/11524		Radlader Kramer Bauhof 5065 (MD 990 KU)	17.12.2019	7,5	10,0	42 993,00	0,00	0,00	0,00	5 058,00	37 935,00
5/0210001/00001		Holzhäcksler Jensen A530	20.09.2021	9,5	10,0	0,00	22 485,00	0,00	0,00	1 124,25	21 360,75
<b>1026</b>		<b>Amts-, Betriebs- und Geschäftsausstattung</b>				<b>98 271,00</b>	<b>0,00</b>	<b>0,00</b>	<b>0,00</b>	<b>8 484,50</b>	<b>89 786,50</b>
2/0480001/09284		Schrankanlage AWZ 2018	01.01.2018	21,0	25,0	58 190,39	0,00	0,00	0,00	2 645,02	55 545,37
2/0490001/00001		Müllpresse AWZ 2020	26.11.2020	8,5	10,0	14 231,00	0,00	0,00	0,00	1 498,00	12 733,00
2/0500001/09177		Container AWZ 2020	26.11.2020	6,5	8,0	13 012,50	0,00	0,00	0,00	1 735,00	11 277,50
4/0150002/09745		Lastenrad	01.01.2018	6,0	10,0	2 802,91	0,00	0,00	0,00	400,42	2 402,49
4/0210001/00005		Wägebrücke AWZ	10.11.2020	8,5	10,0	1 044,95	0,00	0,00	0,00	109,99	934,96
4/0240001/09888		Silobehälter	10.11.2020	8,5	10,0	1 044,95	0,00	0,00	0,00	109,99	934,96
4/0500001/09224		Container	01.01.2017	3,0	8,0	7 944,30	0,00	0,00	0,00	1 986,08	5 958,22
4/0500002/09166		Ausstattung	01.01.2002	0,0	8,0	0,00	0,00	0,00	0,00	0,00	0,00
<b>1311</b>		<b>Investitionszuschüsse von Trägern öffentlichen Rechts</b>				<b>-194,44</b>	<b>0,00</b>	<b>0,00</b>	<b>0,00</b>	<b>-27,78</b>	<b>-166,66</b>
4/0150002/11522		KT Lastenrad	29.05.2019	6,0	10,0	-194,44	0,00	0,00	0,00	-27,78	-166,66
<b>853000</b>		<b>Wohn- und Geschäftsgebäude</b>				<b>22 170 291,95</b>	<b>408 160,94</b>	<b>0,00</b>	<b>0,00</b>	<b>291 660,08</b>	<b>22 286 792,81</b>
<b>1021</b>		<b>Grundstücke, Grundstückseinrichtungen und Infrastruktur</b>				<b>15 303 664,65</b>	<b>5 383,50</b>	<b>0,00</b>	<b>0,00</b>	<b>1 372,06</b>	<b>15 307 676,09</b>
1/0010001/08644		Grundstück Nr. 324/146, KG-Nr. 16128, Sonstige Freizeitanlage	01.01.1900			11 596,49	0,00	0,00	0,00	0,00	11 596,49
1/0020001/08479		Grundstück Nr. .116, KG-Nr. 16128, Bauflächen Gebäude,	01.01.1900			16 477,03	0,00	0,00	0,00	0,00	16 477,03
1/0020001/08480		Grundstück Nr. .139, KG-Nr. 16128, Bauflächen Gebäude,	01.01.1900			4 588,54	0,00	0,00	0,00	0,00	4 588,54
1/0020001/08486		Grundstück Nr. .211, KG-Nr. 16128, Bauflächen Gebäude,	01.01.1900			2 294,27	0,00	0,00	0,00	0,00	2 294,27
1/0020001/08489		Grundstück Nr. .226, KG-Nr. 16128, Bauflächen Gebäude,	01.01.1900			4 588,54	0,00	0,00	0,00	0,00	4 588,54
1/0020001/08491		Grundstück Nr. .253, KG-Nr. 16128, Bauflächen Gebäude,	01.01.1900			34 831,19	0,00	0,00	0,00	0,00	34 831,19
1/0020001/08492		Grundstück Nr. .253, KG-Nr. 16128, Bauflächen Gebäuden	01.01.1900			5 214,25	0,00	0,00	0,00	0,00	5 214,25
1/0020001/08494		Grundstück Nr. .26/1, KG-Nr. 16128, Bauflächen Gebäude,	01.01.1900			102 825,01	0,00	0,00	0,00	0,00	102 825,01
1/0020001/08497		Grundstück Nr. .32/14, KG-Nr. 16128, Bauflächen Gebäude	01.01.1900			8 342,80	0,00	0,00	0,00	0,00	8 342,80
1/0020001/08502		Grundstück Nr. .471, KG-Nr. 16128, Bauflächen Gebäude,	01.01.1900			48 805,38	0,00	0,00	0,00	0,00	48 805,38
1/0020001/08503		Grundstück Nr. .472, KG-Nr. 16128, Bauflächen Gebäude,	01.01.1900			48 805,38	0,00	0,00	0,00	0,00	48 805,38
1/0020001/08504		Grundstück Nr. .473, KG-Nr. 16128, Bauflächen Gebäude,	01.01.1900			48 805,38	0,00	0,00	0,00	0,00	48 805,38
1/0020001/08505		Grundstück Nr. .474, KG-Nr. 16128, Bauflächen Gebäude,	01.01.1900			48 805,38	0,00	0,00	0,00	0,00	48 805,38
1/0020001/08506		Grundstück Nr. .495, KG-Nr. 16128, Bauflächen Gebäude,	01.01.1900			77 170,90	0,00	0,00	0,00	0,00	77 170,90
1/0020001/08507		Grundstück Nr. .496, KG-Nr. 16128, Bauflächen Gebäude,	01.01.1900			77 170,90	0,00	0,00	0,00	0,00	77 170,90
1/0020001/08508		Grundstück Nr. .497, KG-Nr. 16128, Bauflächen Gebäude,	01.01.1900			38 168,31	0,00	0,00	0,00	0,00	38 168,31
1/0020001/08509		Grundstück Nr. .498, KG-Nr. 16128, Bauflächen Gebäude,	01.01.1900			6 674,24	0,00	0,00	0,00	0,00	6 674,24
1/0020001/08510		Grundstück Nr. .499, KG-Nr. 16128, Bauflächen Gebäude,	01.01.1900			77 170,90	0,00	0,00	0,00	0,00	77 170,90
1/0020001/08511		Grundstück Nr. .500, KG-Nr. 16128, Bauflächen Gebäude,	01.01.1900			77 170,90	0,00	0,00	0,00	0,00	77 170,90
1/0020001/08512		Grundstück Nr. .502, KG-Nr. 16128, Bauflächen Gebäude,	01.01.1900			3 545,69	0,00	0,00	0,00	0,00	3 545,69
1/0020001/08513		Grundstück Nr. .545, KG-Nr. 16128, Bauflächen Gebäude,	01.01.1900			37 751,17	0,00	0,00	0,00	0,00	37 751,17

Ansatz	MVAG	Bezeichnung	Inbetrieb-	RND	ND	Buchwert	Zugänge/	Abgänge/	Wertaufholung+/	Abschreibung	Buchwert
	Konto		nahme			31.12.2020	+ Umbuchungen -	-	Wertminderung-		31.12.2021
1/0020001/08517		Grundstück Nr. .573, KG-Nr. 16128, Bauflächen Gebäude, 01.01.1900				68 202,39	0,00	0,00	0,00	0,00	68 202,39
1/0020001/08518		Grundstück Nr. .574, KG-Nr. 16128, Bauflächen Gebäude, 01.01.1900				68 410,96	0,00	0,00	0,00	0,00	68 410,96
1/0020001/08519		Grundstück Nr. .77, KG-Nr. 16128, Bauflächen Gebäude, F 01.01.1900				270 515,29	0,00	0,00	0,00	0,00	270 515,29
1/0020001/08522		Grundstück Nr. .90, KG-Nr. 16128, Bauflächen Gebäude, F 01.01.1900				43 591,13	0,00	0,00	0,00	0,00	43 591,13
1/0020001/08808		Grundstück Nr. 771/11, KG-Nr. 16128, Bauflächen Gebäud 01.01.1900				2 919,98	0,00	0,00	0,00	0,00	2 919,98
1/0020001/08810		Grundstück Nr. 771/12, KG-Nr. 16128, Bauflächen Gebäud 01.01.1900				18 145,59	0,00	0,00	0,00	0,00	18 145,59
1/0020001/08819		Grundstück Nr. 771/3, KG-Nr. 16128, Bauflächen Gebäude 01.01.1900				32 119,78	0,00	0,00	0,00	0,00	32 119,78
1/0020001/08824		Grundstück Nr. 771/47, KG-Nr. 16128, Bauflächen Gebäud 01.01.1900				223 378,47	0,00	0,00	0,00	0,00	223 378,47
1/0020001/08826		Grundstück Nr. 771/7, KG-Nr. 16128, Bauflächen Gebäude 01.01.1900				374 591,72	0,00	0,00	0,00	0,00	374 591,72
1/0020001/08828		Grundstück Nr. 771/78, KG-Nr. 16128, Bauflächen Gebäud 01.01.1900				80 508,02	0,00	0,00	0,00	0,00	80 508,02
1/0020001/08833		Grundstück Nr. 771/80, KG-Nr. 16128, Bauflächen Gebäud 01.01.1900				31 076,93	0,00	0,00	0,00	0,00	31 076,93
1/0020001/08834		Grundstück Nr. 771/81, KG-Nr. 16128, Bauflächen Gebäud 01.01.1900				80 716,59	0,00	0,00	0,00	0,00	80 716,59
1/0020001/08836		Grundstück Nr. 771/82, KG-Nr. 16128, Bauflächen Gebäud 01.01.1900				44 842,55	0,00	0,00	0,00	0,00	44 842,55
1/0020001/08838		Grundstück Nr. 771/9, KG-Nr. 16128, Bauflächen Gebäude 01.01.1900				3 128,55	0,00	0,00	0,00	0,00	3 128,55
1/0020001/08863		Grundstück Nr. 812/2, KG-Nr. 16128, Bauflächen Gebäude 01.01.1900				2 919,98	0,00	0,00	0,00	0,00	2 919,98
1/0020001/08874		Grundstück Nr. 814/1, KG-Nr. 16128, Bauflächen Gebäude 01.01.1900				56 522,47	0,00	0,00	0,00	0,00	56 522,47
1/0020001/08877		Grundstück Nr. 814/2, KG-Nr. 16128, Bauflächen Gebäude 01.01.1900				170 818,83	0,00	0,00	0,00	0,00	170 818,83
1/0020001/08880		Grundstück Nr. 814/3, KG-Nr. 16128, Bauflächen Gebäude 01.01.1900				168 524,56	0,00	0,00	0,00	0,00	168 524,56
1/0020001/08882		Grundstück Nr. 814/5, KG-Nr. 16128, Bauflächen Gebäude 01.01.1900				434 659,88	0,00	0,00	0,00	0,00	434 659,88
1/0020001/08885		Grundstück Nr. 814/6, KG-Nr. 16128, Bauflächen Gebäude 01.01.1900				181 873,04	0,00	0,00	0,00	0,00	181 873,04
1/0020001/08888		Grundstück Nr. 817, KG-Nr. 16128, Bauflächen Gebäude, f 01.01.1900				123 473,44	0,00	0,00	0,00	0,00	123 473,44
1/0020001/08898		Grundstück Nr. 823/5, KG-Nr. 16128, Bauflächen Gebäude 01.01.1900				8 134,23	0,00	0,00	0,00	0,00	8 134,23
1/0020001/08905		Grundstück Nr. 825/1, KG-Nr. 16128, Bauflächen Gebäude 01.01.1900				289 078,02	0,00	0,00	0,00	0,00	289 078,02
1/0020001/08906		Grundstück Nr. 825/1, KG-Nr. 16128, Bauflächen Gebäude 01.01.1900				641 561,32	0,00	0,00	0,00	0,00	641 561,32
1/0020001/08908		Grundstück Nr. 825/5, KG-Nr. 16128, Bauflächen Gebäude 01.01.1900				20 022,72	0,00	0,00	0,00	0,00	20 022,72
1/0020001/08909		Grundstück Nr. 825/5, KG-Nr. 16128, Bauflächen Gebäude 01.01.1900				181 873,04	0,00	0,00	0,00	0,00	181 873,04
1/0020002/08731		Grundstück Nr. 436/21, KG-Nr. 16128, Sonstige Betriebsflä 01.01.1900				133 693,37	0,00	0,00	0,00	0,00	133 693,37
1/0030001/08493		Grundstück Nr. .253, KG-Nr. 16128, Gärten Gärten, Fläche 01.01.1900				44 383,70	0,00	0,00	0,00	0,00	44 383,70
1/0030001/08495		Grundstück Nr. .26/1, KG-Nr. 16128, Gärten Gärten, Fläche 01.01.1900				279 650,66	0,00	0,00	0,00	0,00	279 650,66
1/0030001/08498		Grundstück Nr. .32/14, KG-Nr. 16128, Gärten Gärten, Fläc 01.01.1900				22 024,99	0,00	0,00	0,00	0,00	22 024,99
1/0030001/08514		Grundstück Nr. .545, KG-Nr. 16128, Gärten Gärten, Fläche 01.01.1900				48 888,81	0,00	0,00	0,00	0,00	48 888,81
1/0030001/08520		Grundstück Nr. .77, KG-Nr. 16128, Gärten Gärten, Fläche: 01.01.1900				271 307,86	0,00	0,00	0,00	0,00	271 307,86
1/0030001/08811		Grundstück Nr. 771/12, KG-Nr. 16128, Gärten Gärten, Fläc 01.01.1900				152 339,53	0,00	0,00	0,00	0,00	152 339,53
1/0030001/08820		Grundstück Nr. 771/3, KG-Nr. 16128, Gärten Gärten, Fläch 01.01.1900				111 292,95	0,00	0,00	0,00	0,00	111 292,95
1/0030001/08825		Grundstück Nr. 771/47, KG-Nr. 16128, Gärten Gärten, Fläch 01.01.1900				381 933,38	0,00	0,00	0,00	0,00	381 933,38
1/0030001/08827		Grundstück Nr. 771/7, KG-Nr. 16128, Gärten Gärten, Fläch 01.01.1900				592 839,37	0,00	0,00	0,00	0,00	592 839,37
1/0030001/08829		Grundstück Nr. 771/78, KG-Nr. 16128, Gärten Gärten, Fläch 01.01.1900				130 815,10	0,00	0,00	0,00	0,00	130 815,10
1/0030001/08831		Grundstück Nr. 771/79, KG-Nr. 16128, Gärten Gärten, Fläc 01.01.1900				148 501,84	0,00	0,00	0,00	0,00	148 501,84
1/0030001/08835		Grundstück Nr. 771/81, KG-Nr. 16128, Gärten Gärten, Fläch 01.01.1900				139 157,90	0,00	0,00	0,00	0,00	139 157,90

Ansatz	MVAG Konto	Bezeichnung	Inbetrieb- nahme	RND	ND	Buchwert 31.12.2020	Zugänge/ + Umbuchungen	Abgänge/ -	Wertaufholung+/ Wertminderung-	Abschreibung	Buchwert 31.12.2021
	1/0030001/08837	Grundstück Nr. 771/82, KG-Nr. 16128, Gärten Gärten, Fläch 01.01.1900				56 731,04	0,00	0,00	0,00	0,00	56 731,04
	1/0030001/08875	Grundstück Nr. 814/1, KG-Nr. 16128, Gärten Gärten, Fläch 01.01.1900				2 929 657,65	0,00	0,00	0,00	0,00	2 929 657,65
	1/0030001/08878	Grundstück Nr. 814/2, KG-Nr. 16128, Gärten Gärten, Fläch 01.01.1900				1 602 651,88	0,00	0,00	0,00	0,00	1 602 651,88
	1/0030001/08881	Grundstück Nr. 814/3, KG-Nr. 16128, Gärten Gärten, Fläch 01.01.1900				169 859,41	0,00	0,00	0,00	0,00	169 859,41
	1/0030001/08883	Grundstück Nr. 814/5, KG-Nr. 16128, Gärten Gärten, Fläch 01.01.1900				935 061,02	0,00	0,00	0,00	0,00	935 061,02
	1/0030001/08886	Grundstück Nr. 814/6, KG-Nr. 16128, Gärten Gärten, Fläch 01.01.1900				768 371,88	0,00	0,00	0,00	0,00	768 371,88
	1/0030001/08893	Grundstück Nr. 819/1, KG-Nr. 16128, Gärten Gärten, Fläch 01.01.1900				1 041 682,01	0,00	0,00	0,00	0,00	1 041 682,01
	1/0030001/08895	Grundstück Nr. 823/11, KG-Nr. 16128, Gärten Gärten, Fläch 01.01.1900				131 482,53	0,00	0,00	0,00	0,00	131 482,53
	1/0030001/08896	Grundstück Nr. 823/12, KG-Nr. 16128, Gärten Gärten, Fläch 01.01.1900				157 011,50	0,00	0,00	0,00	0,00	157 011,50
	1/0030001/08897	Grundstück Nr. 823/4, KG-Nr. 16128, Gärten Gärten, Fläch 01.01.1900				135 820,78	0,00	0,00	0,00	0,00	135 820,78
	1/0030001/08899	Grundstück Nr. 823/5, KG-Nr. 16128, Gärten Gärten, Fläch 01.01.1900				282 320,35	0,00	0,00	0,00	0,00	282 320,35
	1/0030001/08900	Grundstück Nr. 823/6, KG-Nr. 16128, Gärten Gärten, Fläch 01.01.1900				140 492,75	0,00	0,00	0,00	0,00	140 492,75
	1/0030001/08910	Grundstück Nr. 827/1, KG-Nr. 16128, Gärten Gärten, Fläch 01.01.1900				90 769,66	0,00	0,00	0,00	0,00	90 769,66
	1/0410001/00001	Vorgarten Hauptstraße 18	21.06.2021	4,0	5,0	0,00	5 383,50	0,00	0,00	1 076,70	4 306,80
	2/0040009/11390	Zaunerneuerung Wohngebäude Rathausgasse 6, 2019	01.07.2019	7,5	10,0	2 510,60	0,00	0,00	0,00	295,36	2 215,24
	<b>1022</b>	<b>Gebäude und Bauten</b>				<b>6 800 758,15</b>	<b>395 185,22</b>	<b>0,00</b>	<b>0,00</b>	<b>280 781,37</b>	<b>6 915 162,00</b>
	2/0040011/09164	Urnenhain 2017	01.01.2017	20,0	25,0	53 830,27	0,00	0,00	0,00	2 563,35	51 266,92
	2/0060001/11363	Baukosten Mutterberatung/Moja 1964	01.01.1964	0,0	50,0	0,00	0,00	0,00	0,00	0,00	0,00
	2/0060001/11393	Baukosten Polizei 1900	01.01.1900	0,0	50,0	0,00	0,00	0,00	0,00	0,00	0,00
	2/0060001/11423	Sanierung1 Altes Rathaus 1994	01.01.1994	5,0	33,0	3 966,62	0,00	0,00	0,00	661,10	3 305,52
	2/0060001/11424	Sanierung2 Altes Rathaus 1995	01.01.1995	6,0	33,0	48 822,65	0,00	0,00	0,00	6 974,66	41 847,99
	2/0060001/11438	Sanierung 2018 Altes Rathaus	01.01.2018	29,0	33,0	14 974,36	0,00	0,00	0,00	499,15	14 475,21
	2/0060001/11439	Gesamtgebäude Bauhof 1979	01.01.1979	0,0	33,0	0,00	0,00	0,00	0,00	0,00	0,00
	2/0060001/11440	Umwelthalle Bauhof 1990	01.01.1990	1,0	33,0	5 827,04	0,00	0,00	0,00	2 913,52	2 913,52
	2/0060001/11441	Streuguthalle Bauhof 1996	01.01.1996	7,0	33,0	1 450,05	0,00	0,00	0,00	181,26	1 268,79
	2/0060001/11442	Instandhaltung Gebäude 2003 Bauhof	01.01.2003	14,0	33,0	3 087,22	0,00	0,00	0,00	205,81	2 881,41
	2/0060001/11443	Instandhaltung Gebäude 2004 Bauhof	01.01.2004	15,0	33,0	4 931,63	0,00	0,00	0,00	308,23	4 623,40
	2/0060001/11444	Instandhaltung Gebäude 2005 Bauhof	01.01.2005	16,0	33,0	2 656,16	0,00	0,00	0,00	156,24	2 499,92
	2/0060001/11445	Instandhaltung Gebäude 2006 Bauhof	01.01.2006	17,0	33,0	3 748,05	0,00	0,00	0,00	208,23	3 539,82
	2/0060001/11446	Instandhaltung Gebäude 2008 Bauhof	01.01.2008	19,0	33,0	4 782,98	0,00	0,00	0,00	239,15	4 543,83
	2/0060001/11447	Dachsanierung Bauhof 2014	01.01.2014	25,0	33,0	3 357,23	0,00	0,00	0,00	129,12	3 228,11
	2/0060001/11455	Sanierung3 Altes Rathaus 2013	01.01.2013	24,0	33,0	27 354,30	0,00	0,00	0,00	1 094,17	26 260,13
	2/0060001/11461	Sanierung Tiefgarage Laxenburgerstr./Parkstr. 2021	31.12.2021	49,5	50,0	0,00	395 185,22	0,00	0,00	3 951,85	391 233,37
	2/0060001/08990	Wohngebäude Brauhausstraße 5/1+2 1969	01.01.1969	0,0	50,0	0,00	0,00	0,00	0,00	0,00	0,00
	2/0060001/08991	Sanierung Brauhausstraße 5/1+2 2006	01.01.2006	34,0	50,0	166 102,83	0,00	0,00	0,00	4 745,80	161 357,03
	2/0060001/08993	Wohngebäude Brauhausstraße 5/3 1969	01.01.1969	0,0	50,0	0,00	0,00	0,00	0,00	0,00	0,00
	2/0060001/08995	Wohngebäude Brauhausstraße 5/4 1969	01.01.1969	0,0	50,0	0,00	0,00	0,00	0,00	0,00	0,00
	2/0060001/08996	Sanierung Brauhausstraße 5/4 1969	30.06.1969	0,0	50,0	0,00	0,00	0,00	0,00	0,00	0,00

Ansatz	MVAG Konto	Bezeichnung	Inbetrieb- nahme	RND	ND	Buchwert 31.12.2020	Zugänge/ + Umbuchungen -	Abgänge/	Wertaufholung+/ Wertminderung-	Abschreibung	Buchwert 31.12.2021
	2/0060001/08997	Wohngebäude Brauhausstraße 8/1 1969	01.01.1969	0,0	50,0	0,00	0,00	0,00	0,00	0,00	0,00
	2/0060001/08998	Sanierung Brauhausstraße 8/1 2004	01.01.2004	32,0	50,0	303 413,64	0,00	0,00	0,00	9 194,35	294 219,29
	2/0060001/08999	Sanierung Brauhausstraße 8/1 2005	01.01.2005	33,0	50,0	166 995,64	0,00	0,00	0,00	4 911,64	162 084,00
	2/0060001/09001	Wohngebäude Brauhausstraße 8/2+3 1969	01.01.1969	0,0	50,0	0,00	0,00	0,00	0,00	0,00	0,00
	2/0060001/09002	Sanierung Brauhausstraße 8/2+3 2001	01.01.2001	29,0	50,0	31 794,97	0,00	0,00	0,00	1 059,83	30 735,14
	2/0060001/09003	Sanierung Brauhausstraße 8/2+3 2002	01.01.2002	30,0	50,0	14 542,65	0,00	0,00	0,00	469,12	14 073,53
	2/0060001/09004	Sanierung Brauhausstraße 8/2+3 2009	01.01.2009	37,0	50,0	170 580,85	0,00	0,00	0,00	4 488,97	166 091,88
	2/0060001/09005	Wohngebäude Brauhausstraße 8/4+5 1969	01.01.1969	0,0	50,0	0,00	0,00	0,00	0,00	0,00	0,00
	2/0060001/09006	Wohngebäude Brauhausstraße 8/4+5 2009	01.01.2009	37,0	50,0	244 748,44	0,00	0,00	0,00	6 440,75	238 307,69
	2/0060001/09007	Wohngebäude Brauhausstraße 8/6+7 1969	01.01.1969	0,0	50,0	0,00	0,00	0,00	0,00	0,00	0,00
	2/0060001/09009	Sanierung Brauhausstraße 8/6+7 2007	01.01.2007	35,0	50,0	158 600,80	0,00	0,00	0,00	4 405,58	154 195,22
	2/0060001/09012	Wohngebäude Brauhausstraße 8/8+9 1969	01.01.1969	0,0	50,0	0,00	0,00	0,00	0,00	0,00	0,00
	2/0060001/09013	Sanierung Brauhausstraße 8/8+9 2007	01.01.2007	35,0	50,0	205 462,23	0,00	0,00	0,00	5 707,28	199 754,95
	2/0060001/09014	Wohngebäude Linkegasse 3 1964	01.01.1964	0,0	50,0	0,00	0,00	0,00	0,00	0,00	0,00
	2/0060001/09015	Sanierung Linkegasse 3 2003	01.01.2003	31,0	50,0	325 259,10	0,00	0,00	0,00	10 164,35	315 094,75
	2/0060001/09016	Wohngebäude Linkegasse 5 1964	01.01.1964	0,0	50,0	0,00	0,00	0,00	0,00	0,00	0,00
	2/0060001/09017	Sanierung Linkegasse 5 2003	01.01.2003	31,0	50,0	293 749,18	0,00	0,00	0,00	9 179,66	284 569,52
	2/0060001/09018	Wohngebäude Linkegasse 7-19 1964	01.01.1964	0,0	50,0	0,00	0,00	0,00	0,00	0,00	0,00
	2/0060001/09019	Sanierung Linkegasse 7-19 2002	01.01.2002	30,0	50,0	253 568,54	0,00	0,00	0,00	8 179,63	245 388,91
	2/0060001/09020	Wohngebäude Linkegasse 8 1959	01.01.1959	0,0	50,0	0,00	0,00	0,00	0,00	0,00	0,00
	2/0060001/09021	Sanierung Linkegasse 8 2013	01.01.2013	41,0	50,0	308 347,30	0,00	0,00	0,00	7 341,60	301 005,70
	2/0060001/09022	Wohngebäude Linkegasse 10 1959	01.01.1959	0,0	50,0	0,00	0,00	0,00	0,00	0,00	0,00
	2/0060001/09023	Sanierung Linkegasse 10 2014	01.01.2014	42,0	50,0	320 115,43	0,00	0,00	0,00	7 444,54	312 670,89
	2/0060001/09024	Wohngebäude Linkegasse 12 1959	01.01.1959	0,0	50,0	0,00	0,00	0,00	0,00	0,00	0,00
	2/0060001/09025	Sanierung Linkegasse 12 2010	01.01.2010	38,0	50,0	352 095,21	0,00	0,00	0,00	9 028,08	343 067,13
	2/0060001/09026	Wohngebäude Linkegasse 14 1959	01.01.1959	0,0	50,0	0,00	0,00	0,00	0,00	0,00	0,00
	2/0060001/09027	Sanierung Linkegasse 14 2005	01.01.2005	33,0	50,0	3 933,14	0,00	0,00	0,00	115,68	3 817,46
	2/0060001/09028	Sanierung Linkegasse 14 2015	01.01.2015	43,0	50,0	330 102,46	0,00	0,00	0,00	7 502,33	322 600,13
	2/0060001/09029	Wohngebäude Linkegasse 16 1959	01.01.1959	0,0	50,0	0,00	0,00	0,00	0,00	0,00	0,00
	2/0060001/09030	Sanierung Linkegasse 16 2016	08.07.2016	44,5	50,0	0,00	0,00	0,00	0,00	0,00	0,00
	2/0060001/09031	Wohngebäude Gartengasse 5 1955	01.01.1955	0,0	50,0	0,00	0,00	0,00	0,00	0,00	0,00
	2/0060001/09032	Sanierung Gartengasse 5 2001	01.01.2001	29,0	50,0	17 945,40	0,00	0,00	0,00	598,18	17 347,22
	2/0060001/09033	Sanierung Gartengasse 5-11 2002	01.01.2002	30,0	50,0	375 676,78	0,00	0,00	0,00	12 118,61	363 558,17
	2/0060001/09034	Wohngebäude Gartengasse 7 1955	01.01.1955	0,0	50,0	0,00	0,00	0,00	0,00	0,00	0,00
	2/0060001/09035	Wohngebäude Gartengasse 9 1955	01.01.1955	0,0	50,0	0,00	0,00	0,00	0,00	0,00	0,00
	2/0060001/09037	Wohngebäude Gartengasse 11 1955	01.01.1955	0,0	50,0	0,00	0,00	0,00	0,00	0,00	0,00
	2/0060001/09038	Wohngebäude Rathausgasse 6 1961	01.01.1961	0,0	50,0	0,00	0,00	0,00	0,00	0,00	0,00
	2/0060001/09039	Sanierung Rathausgasse 6 2008	01.01.2008	36,0	50,0	159 274,32	0,00	0,00	0,00	4 304,71	154 969,61
	2/0060001/09040	Wohngebäude Parkstraße 33 1951	01.01.1951	0,0	50,0	0,00	0,00	0,00	0,00	0,00	0,00

Ansatz	MVAG	Bezeichnung	Inbetrieb-	RND	ND	Buchwert	Zugänge/	Abgänge/	Wertaufholung+/	Abschreibung	Buchwert
	Konto		nahme			31.12.2020	+ Umbuchungen -	-	Wertminderung-		31.12.2021
	2/0060001/09041	Sanierung Parkstraße 33 2001	01.01.2001	29,0	50,0	2 615,52	0,00	0,00	0,00	87,18	2 528,34
	2/0060001/09042	Sanierung Parkstraße 33 2002	01.01.2002	30,0	50,0	99 104,22	0,00	0,00	0,00	3 196,91	95 907,31
	2/0060001/09043	Wohngebäude Parkstraße 51 1978	01.01.1978	6,0	50,0	139 020,23	0,00	0,00	0,00	19 860,03	119 160,20
	2/0060001/09044	Sanierung Parkstraße 51 2005	01.01.2005	33,0	50,0	2 083,83	0,00	0,00	0,00	61,29	2 022,54
	2/0060001/09045	Sanierung Parkstraße 51 2006	01.01.2006	34,0	50,0	123 902,79	0,00	0,00	0,00	3 540,08	120 362,71
	2/0060001/09046	Wohngebäude Eumigweg 3 1981	01.01.1981	9,0	50,0	31 941,15	0,00	0,00	0,00	3 194,12	28 747,03
	2/0060001/09047	Wohngebäude Hauptstraße 18 1991	01.01.1991	19,0	50,0	243 308,66	0,00	0,00	0,00	12 165,43	231 143,23
	2/0060001/09048	Wohngebäude Laxenburgerstraße 1 1991	01.01.1991	19,0	50,0	361 379,86	0,00	0,00	0,00	18 068,99	343 310,87
	2/0060001/09049	Wohngebäude Parkstraße 4 1991	01.01.1991	19,0	50,0	731 541,29	0,00	0,00	0,00	36 577,06	694 964,23
	2/0060001/09050	Wohngebäude Laxenburgerstraße 3 1992	01.01.1992	20,0	50,0	430 942,26	0,00	0,00	0,00	20 521,06	410 421,20
	2/0060001/09067	Baukosten Altes Rathaus 1903	01.01.1903	0,0	50,0	0,00	0,00	0,00	0,00	0,00	0,00
	2/0060001/09080	Baukosten alte Feuerwehr 1974	01.01.1974	2,0	50,0	52 934,89	0,00	0,00	0,00	17 644,96	35 289,93
	2/0070003/11331	Holz-Außen-Anlage Bauhof 2002	01.01.2002	13,0	33,0	339,30	0,00	0,00	0,00	24,24	315,06
	2/0070003/11336	Bürocontainer Bauhof 2007	01.01.2007	18,0	33,0	7 430,99	0,00	0,00	0,00	391,10	7 039,89
	2/0070003/11338	Mewald-Schiebetor-Einfahrt Bauhof 2012	01.01.2012	23,0	33,0	3 830,62	0,00	0,00	0,00	159,61	3 671,01
	2/0070003/11344	Sanitärcontainer Bauhof 2017	01.01.2017	28,0	33,0	17 990,80	0,00	0,00	0,00	620,37	17 370,43
	2/0070003/11345	Bürocontainer Bauhof 2018	01.01.2018	29,0	33,0	2 425,05	0,00	0,00	0,00	80,84	2 344,21
	2/0070003/11475	Umbau Büro-Container 2015 Bauhof	01.01.2015	3,0	10,0	762,34	0,00	0,00	0,00	190,59	571,75
	2/0070003/11476	Sanierung Waschplatz 2017 Bauhof	01.01.2017	5,0	10,0	861,28	0,00	0,00	0,00	143,55	717,73
	2/0070003/11477	Umbau Büro-Container 2017 Bauhof	01.01.2017	5,0	10,0	1 103,43	0,00	0,00	0,00	183,91	919,52
	2/0500001/09175	Sondercontainer Bauhof 2000	01.01.2000	11,0	33,0	3 056,82	0,00	0,00	0,00	254,74	2 802,08
	2/0500001/09176	Umbau Container Grünpflege 2016	01.01.2016	4,0	10,0	1 208,31	0,00	0,00	0,00	241,66	966,65
	5/0040001/09159	Parkplatz Friedhof Baukosten	01.01.2013	24,0	33,0	70 555,41	0,00	0,00	0,00	2 822,22	67 733,19
	5/0060001/08994	Sanierung	01.01.2001	29,0	50,0	90 585,49	0,00	0,00	0,00	3 019,52	87 565,97
	5/0500001/09172	Müllinsel	01.01.2016	2,0	8,0	736,14	0,00	0,00	0,00	245,38	490,76
<b>1024</b>		<b>Sonderanlagen</b>				<b>1 239,38</b>	<b>0,00</b>	<b>0,00</b>	<b>0,00</b>	<b>145,81</b>	<b>1 093,57</b>
	2/0290003/11391	Spielplatz 2019 Parkstr.	01.07.2019	7,5	10,0	1 239,38	0,00	0,00	0,00	145,81	1 093,57
<b>1026</b>		<b>Amts-, Betriebs- und Geschäftsausstattung</b>				<b>64 629,77</b>	<b>7 592,22</b>	<b>0,00</b>	<b>0,00</b>	<b>9 360,84</b>	<b>62 861,15</b>
	2/0070003/11328	Elektrische Tore Bauhof 1999	01.01.1999	10,0	33,0	32 490,65	0,00	0,00	0,00	2 953,70	29 536,95
	2/0110002/11350	Kücheneinrichtung Polizei 2020	23.09.2020	8,5	10,0	2 541,25	6 241,67	0,00	0,00	924,52	7 858,40
	2/0260001/11462	Klimaanlage Rotes Kreuz 2020	13.10.2020	8,5	10,0	4 814,13	0,00	0,00	0,00	506,75	4 307,38
	2/0300001/09126	Onlinemesstation TIBBEAN 2015	01.01.2015	5,0	12,0	11 465,40	0,00	0,00	0,00	1 910,90	9 554,50
	4/0110002/11497	Wäschetrockner	14.11.2019	7,5	10,0	1 871,80	0,00	0,00	0,00	220,21	1 651,59
	4/0110002/11509	Schlüsselbox	19.10.2020	10,0	10,0	0,00	0,00	0,00	0,00	0,00	0,00
	4/0110002/11535	Canon EOS 4000D EF-S Kamera Hausverwaltung	07.10.2021	10,0	10,0	0,00	441,66	0,00	0,00	441,66	0,00
	4/0340002/00001	Waschmaschine	09.10.2019	7,5	10,0	2 211,57	0,00	0,00	0,00	260,18	1 951,39
	5/0110002/11249	Gasherd Brh 8/1/9	23.01.2019	7,0	10,0	935,08	0,00	0,00	0,00	116,89	818,19
	5/0110002/11250	Gasherd Brh 8/8/5	24.04.2019	7,0	10,0	896,28	0,00	0,00	0,00	112,04	784,24

Ansatz	MVAG	Bezeichnung	Inbetrieb-	RND	ND	Buchwert	Zugänge/	Abgänge/	Wertaufholung+/	Abschreibung	Buchwert
	Konto		nahme			31.12.2020	+ Umbuchungen -	-	Wertminderung-		31.12.2021
	5/0110002/11251	Gasherd Lg 8/1/3	29.05.2019	7,0	10,0	896,28	0,00	0,00	0,00	112,04	784,24
	5/0110002/11252	Durchlauferhitzer Gg 11/10	04.07.2019	7,5	10,0	1 078,86	0,00	0,00	0,00	126,92	951,94
	5/0110002/11484	E-Herd Lg 10/2/4	21.08.2019	7,5	10,0	371,02	0,00	0,00	0,00	43,65	327,37
	5/0110002/09665	Elektroherd Brh 8/5/8	01.01.2018	6,0	10,0	475,57	0,00	0,00	0,00	67,94	407,63
	5/0110002/09666	Gasherd Brh 8/1/29	01.01.2018	6,0	10,0	1 222,20	0,00	0,00	0,00	174,60	1 047,60
	5/0110002/09667	Gasherd Brh 8/4/3	01.01.2018	6,0	10,0	833,80	0,00	0,00	0,00	119,11	714,69
	5/0110002/09668	Vorhänge Polizei	01.01.2018	6,0	10,0	2 525,88	0,00	0,00	0,00	360,84	2 165,04
	5/0110002/09901	Einrichtung Schank+Küche Gasthaus Oase	01.01.2007	0,0	10,0	0,00	0,00	0,00	0,00	0,00	0,00
	5/0290003/11233	Tisch-Bank Kombination Spielplatz Parkstr.4	01.09.2021	10,0	10,0	0,00	908,89	0,00	0,00	908,89	0,00
<b>853010</b>	<b>Migazzi-Haus</b>					<b>241 993,13</b>	<b>73 056,11</b>	<b>0,00</b>	<b>0,00</b>	<b>12 509,63</b>	<b>302 539,61</b>
	<b>1022</b>	<b>Gebäude und Bauten</b>				<b>68 666,62</b>	<b>0,00</b>	<b>0,00</b>	<b>0,00</b>	<b>0,00</b>	<b>68 666,62</b>
	2/0060004/11368	Sanierung Klostermauer 2014	01.01.1900			10 598,22	0,00	0,00	0,00	0,00	10 598,22
	2/0060004/11369	Sanierung Klostermauer 2018	01.01.1900			58 068,40	0,00	0,00	0,00	0,00	58 068,40
	<b>1026</b>	<b>Amts-, Betriebs- und Geschäftsausstattung</b>				<b>16 331,47</b>	<b>73 056,11</b>	<b>0,00</b>	<b>0,00</b>	<b>12 509,63</b>	<b>76 877,95</b>
	2/0130002/11466	Brandmeldeanlage Migazzihaus 2021	02.03.2021	9,0	10,0	0,00	69 549,26	0,00	0,00	6 954,93	62 594,33
	4/0110002/11501	Reinigungsmaschine	05.02.2020	8,0	10,0	7 617,82	0,00	0,00	0,00	846,42	6 771,40
	4/0110002/11526	Fotokamera Migazzihaus	01.07.2021	9,5	10,0	0,00	969,00	0,00	0,00	48,45	920,55
	4/0180003/11515	Streaming-Anlage Migazzihaus	05.07.2021	4,0	4,0	0,00	2 138,85	0,00	0,00	2 138,85	0,00
	5/0110002/11509	Geschirrspüler Pfadfinder	09.08.2021	10,0	10,0	0,00	399,00	0,00	0,00	399,00	0,00
	5/0110002/09442	Herd	01.01.2018	6,0	10,0	448,14	0,00	0,00	0,00	64,02	384,12
	5/0110002/09443	Mikrofonfunkanlage	01.01.2018	6,0	10,0	1 412,70	0,00	0,00	0,00	201,81	1 210,89
	5/0110002/09444	Vorhänge Glassaal	01.01.2017	5,0	10,0	2 449,21	0,00	0,00	0,00	408,20	2 041,01
	5/0110002/09445	Akkustikelemente	01.01.2015	3,0	10,0	665,90	0,00	0,00	0,00	166,48	499,42
	5/0110002/09446	Tisch + Transportwagen	01.01.2014	2,0	10,0	3 524,30	0,00	0,00	0,00	1 174,77	2 349,53
	5/0110002/09447	künstlicher Tannenbaum	01.01.2013	1,0	10,0	213,40	0,00	0,00	0,00	106,70	106,70
	<b>1027</b>	<b>Kulturgüter</b>				<b>156 995,04</b>	<b>0,00</b>	<b>0,00</b>	<b>0,00</b>	<b>0,00</b>	<b>156 995,04</b>
	2/0060004/11364	Baukosten 2001	01.01.1900			92 464,60	0,00	0,00	0,00	0,00	92 464,60
	2/0060004/11365	Baukosten 2002	01.01.1900			45 806,18	0,00	0,00	0,00	0,00	45 806,18
	2/0060004/11366	Baukosten 2004	01.01.1900			12 099,16	0,00	0,00	0,00	0,00	12 099,16
	2/0060004/11367	Baukosten 2005	01.01.1900			6 625,10	0,00	0,00	0,00	0,00	6 625,10
<b>853020</b>	<b>Grundankäufe</b>					<b>28 000,00</b>	<b>0,00</b>	<b>0,00</b>	<b>0,00</b>	<b>0,00</b>	<b>28 000,00</b>
	<b>1021</b>	<b>Grundstücke, Grundstückseinrichtungen und Infrastruktur</b>				<b>28 000,00</b>	<b>0,00</b>	<b>0,00</b>	<b>0,00</b>	<b>0,00</b>	<b>28 000,00</b>
	1/0010001/09224	Grst.Nr. 82/1, Nr. 106/1 KG 16128	28.10.2019			28 000,00	0,00	0,00	0,00	0,00	28 000,00



Ansatz	MVAG	Bezeichnung	Inbetrieb-	RND	ND	Buchwert	Zugänge/	Abgänge/	Wertaufholung+/	Abschreibung	Buchwert
	Konto		nahme			31.12.2020	+ Umbuchungen -	-	Wertminderung-		31.12.2021
<b>853030</b>	<b>Haus Parkstraße 6 (Alte Feuerwehr)</b>					<b>26 888,06</b>	<b>0,00</b>	<b>0,00</b>	<b>0,00</b>	<b>3 237,99</b>	<b>23 650,07</b>
	<b>1026</b>	<b>Amts-, Betriebs- und Geschäftsausstattung</b>				<b>26 888,06</b>	<b>0,00</b>	<b>0,00</b>	<b>0,00</b>	<b>3 237,99</b>	<b>23 650,07</b>
	2/0060001/11464	Eumigmuseum 2021 Gittertür	16.08.2021	50,0	50,0	0,00	0,00	0,00	0,00	0,00	0,00
	2/0110002/11351	Küche Eumigmuseum 2020	12.10.2020	8,5	10,0	18 424,05	0,00	0,00	0,00	1 939,37	16 484,68
	4/0110002/09669	Eumigmuseum Möbel	01.01.2018	6,0	10,0	4 705,99	0,00	0,00	0,00	672,28	4 033,71
	4/0110002/09707	Eumigmuseum Möbel	01.01.2017	5,0	10,0	3 758,02	0,00	0,00	0,00	626,34	3 131,68
<b>Gesamtsumme</b>						<b>110 552 934,06</b>	<b>7 846 211,31</b>	<b>695 468,96</b>	<b>36 833,33</b>	<b>2 959 506,45</b>	<b>114 781 003,29</b>



Anlagenspiegel Einzelkonten Kapitaltransfer (Anlage 6g)



Ansatz	MVAG Konto	Bezeichnung	Inbetrieb- nahme	RND	ND	Buchwert 31.12.2020	Zugänge/ + Umbuchungen	Abgänge/ -	Wertaufholung+/ Wertminderung-	Abschreibung	Buchwert 31.12.2021
<b>029000</b>	<b>Amtsgebäude</b>					<b>-114 339,84</b>	<b>0,00</b>	<b>0,00</b>	<b>0,00</b>	<b>-2 474,00</b>	<b>-111 865,84</b>
	<b>1311</b>	<b>Investitionszuschüsse von Trägern öffentlichen Rechts</b>				<b>-114 339,84</b>	<b>0,00</b>	<b>0,00</b>	<b>0,00</b>	<b>-2 474,00</b>	<b>-111 865,84</b>
	2/0040001/11393	KT Vorplatz Rathaus Landesförderung Stadterneuerung 20	27.04.2020	30,5	32,5	-10 467,69	0,00	0,00	0,00	-332,31	-10 135,38
	2/0060001/11462	KT Umbau und Sanierung Rathaus 2020	22.12.2020	47,5	49,0	-103 872,15	0,00	0,00	0,00	-2 141,69	-101 730,46
<b>164000</b>	<b>Förderung d.Brandbekämpfung und Brandverhütung</b>					<b>-325 120,00</b>	<b>0,00</b>	<b>0,00</b>	<b>0,00</b>	<b>-15 840,00</b>	<b>-309 280,00</b>
	<b>1311</b>	<b>Investitionszuschüsse von Trägern öffentlichen Rechts</b>				<b>-325 120,00</b>	<b>0,00</b>	<b>0,00</b>	<b>0,00</b>	<b>-15 840,00</b>	<b>-309 280,00</b>
	4/0150002/11527	KT Drehleiter FFW 2018, Landesförderung	01.01.2018	21,0	25,0	-220 000,00	0,00	0,00	0,00	-10 000,00	-210 000,00
	4/0150002/11528	KT HLF 3, FFW, 2013, Landesförderung	01.01.2013	16,0	25,0	-49 640,00	0,00	0,00	0,00	-2 920,00	-46 720,00
	4/0150002/11529	KT HLF 3, FFW, 2015, Landesförderung	01.01.2015	18,0	25,0	-55 480,00	0,00	0,00	0,00	-2 920,00	-52 560,00
<b>211000</b>	<b>Volksschule</b>					<b>0,00</b>	<b>0,00</b>	<b>4 538,00</b>	<b>0,00</b>	<b>-162,07</b>	<b>-4 375,93</b>
	<b>1311</b>	<b>Investitionszuschüsse von Trägern öffentlichen Rechts</b>				<b>0,00</b>	<b>0,00</b>	<b>4 538,00</b>	<b>0,00</b>	<b>-162,07</b>	<b>-4 375,93</b>
	2/0120001/00002	KT Photovoltaikanlage Volksschule 2021 Förderung Bund	31.12.2021	13,5	14,0	0,00	0,00	4 538,00	0,00	-162,07	-4 375,93
<b>240000</b>	<b>Kindergarten Europaplatz</b>					<b>-43 790,70</b>	<b>0,00</b>	<b>0,00</b>	<b>0,00</b>	<b>-1 251,16</b>	<b>-42 539,54</b>
	<b>1311</b>	<b>Investitionszuschüsse von Trägern öffentlichen Rechts</b>				<b>-43 790,70</b>	<b>0,00</b>	<b>0,00</b>	<b>0,00</b>	<b>-1 251,16</b>	<b>-42 539,54</b>
	2/0060001/11418	KT Zubau 5. Gruppe Kindergarten Europaplatz 2013, Land	01.01.2013	34,0	43,0	-43 790,70	0,00	0,00	0,00	-1 251,16	-42 539,54
<b>240500</b>	<b>Kindergarten Anningerpark</b>					<b>-280 250,00</b>	<b>0,00</b>	<b>0,00</b>	<b>0,00</b>	<b>-5 900,00</b>	<b>-274 350,00</b>
	<b>1311</b>	<b>Investitionszuschüsse von Trägern öffentlichen Rechts</b>				<b>-280 250,00</b>	<b>0,00</b>	<b>0,00</b>	<b>0,00</b>	<b>-5 900,00</b>	<b>-274 350,00</b>
	2/0060001/11415	KT Erweiterung Kindergarten Anningerpark/Wichelhaus 20	31.12.2018	46,5	50,0	-147 250,00	0,00	0,00	0,00	-3 100,00	-144 150,00
	2/0060001/11416	KT Erweiterung Kindergarten Anningerpark/Wichelhaus 20	31.12.2018	46,5	50,0	-133 000,00	0,00	0,00	0,00	-2 800,00	-130 200,00
<b>240600</b>	<b>Wichelhaus</b>					<b>-115 000,00</b>	<b>0,00</b>	<b>0,00</b>	<b>0,00</b>	<b>-2 500,00</b>	<b>-112 500,00</b>
	<b>1311</b>	<b>Investitionszuschüsse von Trägern öffentlichen Rechts</b>				<b>-115 000,00</b>	<b>0,00</b>	<b>0,00</b>	<b>0,00</b>	<b>-2 500,00</b>	<b>-112 500,00</b>
	2/0060001/11417	KT Ausbau 3. Gruppe Wichelhaus 2017, Landesförderung	01.01.2017	45,0	50,0	-115 000,00	0,00	0,00	0,00	-2 500,00	-112 500,00
<b>263000</b>	<b>Sportbetrieb Freizeitzentrum</b>					<b>-68 939,39</b>	<b>0,00</b>	<b>10 000,00</b>	<b>0,00</b>	<b>-2 428,90</b>	<b>-76 510,49</b>
	<b>1313</b>	<b>Investitionszuschüsse von übrigen</b>				<b>-68 939,39</b>	<b>0,00</b>	<b>10 000,00</b>	<b>0,00</b>	<b>-2 428,90</b>	<b>-76 510,49</b>
	3/0040013/00002	KT Sanierung Hockeyplatz 2020	09.11.2020	31,5	33,0	-68 939,39	0,00	10 000,00	0,00	-2 428,90	-76 510,49
<b>269100</b>	<b>Jugend in Bewegung</b>					<b>-77 333,33</b>	<b>0,00</b>	<b>0,00</b>	<b>0,00</b>	<b>-2 666,67</b>	<b>-74 666,66</b>
	<b>1311</b>	<b>Investitionszuschüsse von Trägern öffentlichen Rechts</b>				<b>-77 333,33</b>	<b>0,00</b>	<b>0,00</b>	<b>0,00</b>	<b>-2 666,67</b>	<b>-74 666,66</b>
	2/0040013/11387	KT Jugendplatz 2020 Landesförderung Stadterneuerung	19.03.2020	28,0	30,0	-77 333,33	0,00	0,00	0,00	-2 666,67	-74 666,66

Ansatz	MVAG	Bezeichnung	Inbetrieb-	RND	ND	Buchwert	Zugänge/	Abgänge/	Wertaufholung+/	Abschreibung	Buchwert
	Konto		nahme			31.12.2020	+ Umbuchungen	-	Wertminderung-		31.12.2021
<b>423000</b>	<b>Essen auf Rädern</b>					<b>-555,55</b>	<b>0,00</b>	<b>0,00</b>	<b>0,00</b>	<b>-555,55</b>	<b>0,00</b>
	<b>1311</b>	<b>Investitionszuschüsse von Trägern öffentlichen Rechts</b>				<b>-555,55</b>	<b>0,00</b>	<b>0,00</b>	<b>0,00</b>	<b>-555,55</b>	<b>0,00</b>
	5/0150002/11523	KT Renault Kangoo (MD-463HB)	01.03.2013	0,0	10,0	-555,55	0,00	0,00	0,00	-555,55	0,00
<b>579000</b>	<b>Inhalatorium</b>					<b>-76 850,32</b>	<b>0,00</b>	<b>0,00</b>	<b>0,00</b>	<b>-2 519,68</b>	<b>-74 330,64</b>
	<b>1311</b>	<b>Investitionszuschüsse von Trägern öffentlichen Rechts</b>				<b>-76 850,32</b>	<b>0,00</b>	<b>0,00</b>	<b>0,00</b>	<b>-2 519,68</b>	<b>-74 330,64</b>
	2/0070003/11471	KT Inhalatorium 2020 Landesförderung Stadterneuerung	19.03.2020	29,5	31,5	-76 850,32	0,00	0,00	0,00	-2 519,68	-74 330,64
<b>612000</b>	<b>Gemeindestraßen</b>					<b>-473 174,17</b>	<b>0,00</b>	<b>140 000,00</b>	<b>0,00</b>	<b>-18 219,54</b>	<b>-594 954,63</b>
	<b>1311</b>	<b>Investitionszuschüsse von Trägern öffentlichen Rechts</b>				<b>-473 174,17</b>	<b>0,00</b>	<b>140 000,00</b>	<b>0,00</b>	<b>-18 219,54</b>	<b>-594 954,63</b>
	2/0040001/11382	KT Radweg Bahnstraße Landesförderung Stadterneuerung	31.12.2018	29,5	33,0	-6 100,00	0,00	0,00	0,00	-200,00	-5 900,00
	2/0040001/11383	KT Radweg Bahnstraße Planung Landesförderung Stadterneuerung	31.12.2018	29,5	33,0	-3 761,67	0,00	0,00	0,00	-123,33	-3 638,34
	2/0040001/11396	KT Bundesförderung KIP 2020, Lindenweg u. Laxenburger	23.11.2020	30,5	32,0	-452 812,50	0,00	0,00	0,00	-14 375,00	-438 437,50
	2/0040001/11401	KT Bundesförderung KIP 2021, Europaplatz/Eumigweg	23.09.2021	32,5	33,0	0,00	0,00	140 000,00	0,00	-2 121,21	-137 878,79
	2/0040012/00002	KT Fahrgastanzeiger Bushaltestellen, Landesförderung Sta	31.12.2018	6,5	10,0	-10 500,00	0,00	0,00	0,00	-1 400,00	-9 100,00
<b>616000</b>	<b>Sonstige Straßen und Wege</b>					<b>-9 609,55</b>	<b>0,00</b>	<b>0,00</b>	<b>0,00</b>	<b>-1 281,27</b>	<b>-8 328,28</b>
	<b>1311</b>	<b>Investitionszuschüsse von Trägern öffentlichen Rechts</b>				<b>-9 609,55</b>	<b>0,00</b>	<b>0,00</b>	<b>0,00</b>	<b>-1 281,27</b>	<b>-8 328,28</b>
	4/0290003/11434	KT Radboxen Landesförderung	31.12.2018	6,5	10,0	-9 609,55	0,00	0,00	0,00	-1 281,27	-8 328,28
<b>639000</b>	<b>Sonstige Einrichtungen u. Maßnahmen</b>					<b>-901 570,20</b>	<b>0,00</b>	<b>0,00</b>	<b>0,00</b>	<b>-12 407,42</b>	<b>-889 162,78</b>
	<b>1311</b>	<b>Investitionszuschüsse von Trägern öffentlichen Rechts</b>				<b>-901 570,20</b>	<b>0,00</b>	<b>0,00</b>	<b>0,00</b>	<b>-12 407,42</b>	<b>-889 162,78</b>
	2/0470001/09252	KT Umbau Gubinwehr 2013 KPC	30.09.2013	71,5	80,0	-583 756,23	0,00	0,00	0,00	-8 051,81	-575 704,42
	2/0470001/09254	KT Gubinwehr 2013 Landesförderung	01.01.2013	71,0	80,0	-169 764,29	0,00	0,00	0,00	-2 357,84	-167 406,45
	2/0470001/09255	KT Gubinwehr 2014 Landesförderung	01.01.2014	72,0	80,0	-91 986,38	0,00	0,00	0,00	-1 260,09	-90 726,29
	2/0470001/09256	KT Gubinwehr 2017 Förderung WWF	01.01.2017	75,0	80,0	-56 063,30	0,00	0,00	0,00	-737,68	-55 325,62
<b>815000</b>	<b>Park- und Gartenanlagen</b>					<b>-10 905,00</b>	<b>0,00</b>	<b>0,00</b>	<b>0,00</b>	<b>-1 454,00</b>	<b>-9 451,00</b>
	<b>1311</b>	<b>Investitionszuschüsse von Trägern öffentlichen Rechts</b>				<b>-10 905,00</b>	<b>0,00</b>	<b>0,00</b>	<b>0,00</b>	<b>-1 454,00</b>	<b>-9 451,00</b>
	4/0290003/11435	KT Funcourt RBR 2019, Landesförderung Stadterneuerung	31.12.2018	6,5	10,0	-10 905,00	0,00	0,00	0,00	-1 454,00	-9 451,00
<b>816000</b>	<b>Öffentliche Beleuchtung u. öffentl.U hr</b>					<b>-5 200,01</b>	<b>0,00</b>	<b>7 740,00</b>	<b>0,00</b>	<b>-1 006,66</b>	<b>-11 933,35</b>
	<b>1311</b>	<b>Investitionszuschüsse von Trägern öffentlichen Rechts</b>				<b>-5 200,01</b>	<b>0,00</b>	<b>7 740,00</b>	<b>0,00</b>	<b>-1 006,66</b>	<b>-11 933,35</b>
	3/0350004/00006	KT Lichtpunktförderung 2018, Landesförderung	01.01.2018	11,0	15,0	-5 200,01	0,00	0,00	0,00	-433,33	-4 766,68
	3/0350004/00007	KT Beleuchtungsoptimierung 2.Teil	21.04.2021	12,5	13,5	0,00	0,00	7 740,00	0,00	-573,33	-7 166,67

Ansatz	MVAG Konto	Bezeichnung	Inbetrieb- nahme	RND	ND	Buchwert 31.12.2020	Zugänge/ + Umbuchungen	Abgänge/ -	Wertaufholung/ Wertminderung-	Abschreibung	Buchwert 31.12.2021
<b>820000</b>	<b>Bauhof</b>					<b>0,00</b>	<b>0,00</b>	<b>3 000,00</b>	<b>0,00</b>	<b>-300,00</b>	<b>-2 700,00</b>
	<b>1311</b>	<b>Investitionszuschüsse von Trägern öffentlichen Rechts</b>				<b>0,00</b>	<b>0,00</b>	<b>3 000,00</b>	<b>0,00</b>	<b>-300,00</b>	<b>-2 700,00</b>
	4/0150002/11546	KT Renault Zoe Elektrofahrzeug Bauhof 2021 (MD 954 LL)	16.02.2021	9,0	10,0	0,00	0,00	3 000,00	0,00	-300,00	-2 700,00
<b>850000</b>	<b>Wasserversorgung</b>					<b>-650 481,52</b>	<b>0,00</b>	<b>221 048,18</b>	<b>0,00</b>	<b>-31 195,56</b>	<b>-840 334,14</b>
	<b>1311</b>	<b>Investitionszuschüsse von Trägern öffentlichen Rechts</b>				<b>-428 153,23</b>	<b>0,00</b>	<b>217 828,99</b>	<b>0,00</b>	<b>-22 037,77</b>	<b>-623 944,45</b>
	2/0460003/11423	KT WVA BA 01 2007 KPC	30.06.2010	18,0	33,0	-20 982,96	0,00	0,00	0,00	-1 104,37	-19 878,59
	2/0460003/11424	KT WVA BA 02 2008 KPC	31.12.2008	19,0	33,0	-31 198,15	0,00	0,00	0,00	-1 559,91	-29 638,24
	2/0460003/11425	KT WVA BA 03 2009 KPC	30.06.2010	20,0	33,0	-24 963,09	0,00	0,00	0,00	-1 188,72	-23 774,37
	2/0460003/11426	KT WVA BA 04 2010 KPC	30.06.2018	21,0	33,0	-29 111,28	0,00	0,00	0,00	-1 323,24	-27 788,04
	2/0460003/11427	KT WVA BA 05 2015 KPC	31.12.2015	26,0	33,0	-51 323,26	0,00	0,00	0,00	-1 900,86	-49 422,40
	2/0460003/11428	KT WVA BA 06 2013 KPC	31.12.2016	24,0	33,0	-27 761,87	0,00	0,00	0,00	-1 110,47	-26 651,40
	2/0460003/11429	KT WVA BA 07 2015 KPC	30.06.2016	26,0	33,0	-30 522,65	0,00	0,00	0,00	-1 130,47	-29 392,18
	2/0460003/11430	KT WVA BA 08 2015 KPC	30.06.2016	26,0	33,0	-27 736,60	0,00	0,00	0,00	-1 027,28	-26 709,32
	2/0460003/11431	KT WVA BA 09 2016 KPC	30.06.2016	20,0	33,0	-81 714,24	0,00	0,00	0,00	-3 891,15	-77 823,09
	2/0460003/11500	KT WVA BA 01 2007	01.01.2007	18,0	33,0	-6 214,15	0,00	0,00	0,00	-327,06	-5 887,09
	2/0460003/11501	KT WVA BA 02 2008	01.01.2008	19,0	33,0	-10 241,82	0,00	0,00	0,00	-512,09	-9 729,73
	2/0460003/11502	KT WVA BA 03 2009	01.01.2009	20,0	33,0	-8 069,10	0,00	0,00	0,00	-384,24	-7 684,86
	2/0460003/11503	KT WVA BA 04 2010	01.01.2010	21,0	33,0	-7 239,33	0,00	0,00	0,00	-329,06	-6 910,27
	2/0460003/11504	KT WVA BA 05 2015	01.01.2015	26,0	33,0	-12 856,91	0,00	0,00	0,00	-476,18	-12 380,73
	2/0460003/11505	KT WVA BA 06 2013	01.01.2013	24,0	33,0	-8 202,27	0,00	0,00	0,00	-328,09	-7 874,18
	2/0460003/11506	KT WVA BA 07 2015	01.01.2015	26,0	33,0	-9 781,37	0,00	0,00	0,00	-362,27	-9 419,10
	2/0460003/11507	KT WVA BA 08 2015	01.01.2015	26,0	33,0	-8 965,64	0,00	0,00	0,00	-332,06	-8 633,58
	2/0460003/11521	KT WVA BA 09 2016	01.01.2009	20,0	33,0	-21 306,72	0,00	0,00	0,00	-1 014,61	-20 292,11
	2/0460003/11539	KT WVA BA 08, 2015, Landesförderung	01.01.2018	29,0	33,0	-9 961,82	0,00	0,00	0,00	-332,06	-9 629,76
	2/0460003/11549	KT Bundesförderung KIP 2021 WVA BA 13	27.10.2021	31,5	32,0	0,00	0,00	217 828,99	0,00	-3 403,58	-214 425,41
	<b>1313</b>	<b>Investitionszuschüsse von übrigen</b>				<b>-222 328,29</b>	<b>0,00</b>	<b>3 219,19</b>	<b>0,00</b>	<b>-9 157,79</b>	<b>-216 389,69</b>
	2/0460003/11525	WVA Abgaben 2007	01.01.2007	18,0	33,0	-12 153,14	0,00	0,00	0,00	-639,64	-11 513,50
	2/0460003/11526	WVA Abgaben 2008	01.01.2008	19,0	33,0	-10 426,17	0,00	0,00	0,00	-521,31	-9 904,86
	2/0460003/11527	WVA Abgaben 2009	01.01.2009	20,0	33,0	-17 218,40	0,00	0,00	0,00	-819,92	-16 398,48
	2/0460003/11528	WVA Abgaben 2010	01.01.2010	21,0	33,0	-18 615,78	0,00	0,00	0,00	-846,17	-17 769,61
	2/0460003/11529	WVA Abgaben 2011	01.01.2011	22,0	33,0	-27 939,97	0,00	0,00	0,00	-1 214,78	-26 725,19
	2/0460003/11530	WVA Abgaben 2012	01.01.2012	23,0	33,0	-19 086,01	0,00	0,00	0,00	-795,25	-18 290,76
	2/0460003/11531	WVA Abgaben 2013	01.01.2013	24,0	33,0	-20 463,17	0,00	0,00	0,00	-818,53	-19 644,64
	2/0460003/11532	WVA Abgaben 2014	01.01.2014	25,0	33,0	-19 330,87	0,00	0,00	0,00	-743,50	-18 587,37
	2/0460003/11533	WVA Abgaben 2015	01.01.2015	26,0	33,0	-9 837,12	0,00	0,00	0,00	-364,34	-9 472,78
	2/0460003/11534	WVA Abgaben 2016	01.01.2016	27,0	33,0	-8 734,38	0,00	0,00	0,00	-311,94	-8 422,44
	2/0460003/11535	WVA Abgaben 2017	01.01.2017	28,0	33,0	-39 112,51	0,00	0,00	0,00	-1 348,71	-37 763,80

Ansatz	MVAG Konto	Bezeichnung	Inbetrieb- nahme	RND	ND	Buchwert 31.12.2020	Zugänge/ + Umbuchungen	Abgänge/ -	Wertaufholung+/ Wertminderung-	Abschreibung	Buchwert 31.12.2021
	2/0460003/11536	WVA Abgaben 2018	01.01.2018	29,0	33,0	-15 230,30	0,00	0,00	0,00	-507,68	-14 722,62
	3/0460003/00026	KT Wasseranschlussgebühren 2021	18.02.2021	32,0	33,0	0,00	0,00	5 511,26	0,00	-167,01	-5 344,25
	3/0460003/00006	KT Wasseranschlussgebühren 2020	01.01.2020	31,0	33,0	-4 180,47	0,00	-2 292,07	0,00	-59,01	-1 829,39
<b>851000</b>	<b>Abwasserbeseitigung</b>					<b>-1 335 803,89</b>	<b>4 521,60</b>	<b>272 309,45</b>	<b>0,00</b>	<b>-61 115,96</b>	<b>-1 542 475,78</b>
	<b>1311</b>	<b>Investitionszuschüsse von Trägern öffentlichen Rechts</b>				<b>-993 963,84</b>	<b>0,00</b>	<b>260 500,00</b>	<b>0,00</b>	<b>-34 778,81</b>	<b>-1 219 685,03</b>
	2/0450001/11510	KT ABA BA 02 1996	01.01.1996	24,0	50,0	-28 552,42	0,00	0,00	0,00	-1 142,10	-27 410,32
	2/0450001/11511	KT ABA BA 03 2006	01.01.2006	34,0	50,0	-36 807,40	0,00	0,00	0,00	-1 051,64	-35 755,76
	2/0450001/11512	KT ABA BA 04 2008	01.01.2008	36,0	50,0	-47 363,70	0,00	0,00	0,00	-1 280,10	-46 083,60
	2/0450001/11513	KT ABA BA 05 2007	01.01.2007	35,0	50,0	-15 076,08	0,00	0,00	0,00	-418,78	-14 657,30
	2/0450001/11514	KT ABA BA 06 2009	01.01.2009	37,0	50,0	-24 069,20	0,00	0,00	0,00	-633,40	-23 435,80
	2/0450001/11515	KT ABA BA 07 2015	01.01.2015	43,0	50,0	-21 663,84	0,00	0,00	0,00	-492,36	-21 171,48
	2/0450001/11516	KT ABA BA 08 2010	01.01.2010	38,0	50,0	-18 120,96	0,00	0,00	0,00	-464,64	-17 656,32
	2/0450001/11517	KT ABA BA 09 2014	01.01.2014	42,0	50,0	-11 898,96	0,00	0,00	0,00	-276,72	-11 622,24
	2/0450001/11518	KT ABA BA 10 2015	31.12.2019	43,5	50,0	-123 342,39	0,00	0,00	0,00	-2 771,74	-120 570,65
	2/0450001/11519	KT ABA BA 11 2016	01.01.2016	44,0	50,0	-12 587,40	0,00	0,00	0,00	-279,72	-12 307,68
	2/0450001/11520	KT ABA BA 09, 2014, Landesförderung	31.12.2018	46,5	50,0	-13 144,20	0,00	0,00	0,00	-276,72	-12 867,48
	2/0450001/11521	KT ABA BA 10, 2015, Landesförderung	31.12.2018	46,5	50,0	-34 441,30	0,00	0,00	0,00	-725,08	-33 716,22
	2/0450001/11522	KT ABA BA 11, 2016, Landesförderung	31.12.2018	46,5	50,0	-7 921,10	0,00	0,00	0,00	-166,76	-7 754,34
	2/0450001/11533	KT ABA BA 13, 2017-2019, Landesförderung	06.11.2020	29,5	31,0	0,00	0,00	80 500,00	0,00	-1 341,67	-79 158,33
	3/0450001/11409	ABA BA 02 1996 KPC	31.12.1997	24,0	50,0	-117 741,89	0,00	0,00	0,00	-4 709,68	-113 032,21
	3/0450001/11410	ABA BA 03 2006 KPC	30.06.2005	34,0	50,0	-58 891,70	0,00	0,00	0,00	-1 682,62	-57 209,08
	3/0450001/11412	ABA BA 04 2008 KPC	31.12.2007	36,0	50,0	-76 539,68	0,00	0,00	0,00	-2 068,64	-74 471,04
	3/0450001/11413	ABA BA 05 2007 KPC	30.06.2008	35,0	50,0	-25 007,52	0,00	0,00	0,00	-694,65	-24 312,87
	3/0450001/11414	ABA BA 06 2009 KPC	30.06.2010	37,0	50,0	-39 296,66	0,00	0,00	0,00	-1 034,12	-38 262,54
	3/0450001/11415	ABA BA 07 2015 KPC	30.06.2016	43,0	50,0	-88 423,84	0,00	0,00	0,00	-2 009,63	-86 414,21
	3/0450001/11416	ABA BA 08 2010 KPC	30.06.2018	38,0	50,0	-34 515,94	0,00	0,00	0,00	-885,02	-33 630,92
	3/0450001/11417	ABA BA 1991 Landesförderung	01.01.1991	19,0	50,0	-54 649,97	0,00	0,00	0,00	-2 732,50	-51 917,47
	3/0450001/11419	ABA BA 1977 Landesförderung	01.01.1977	5,0	50,0	-23 982,03	0,00	0,00	0,00	-3 997,01	-19 985,02
	3/0450001/11420	ABA BA 09 2014 KPC	31.12.2018	42,0	50,0	-39 266,09	0,00	0,00	0,00	-913,16	-38 352,93
	3/0450001/11422	ABA BA 11 2016 KPC	31.12.2019	44,5	50,0	-40 659,57	0,00	0,00	0,00	-893,62	-39 765,95
	3/0450001/11536	KT Bundesförderung KIP 2021 ABA BA 14	07.10.2021	48,5	49,0	0,00	0,00	180 000,00	0,00	-1 836,73	-178 163,27
	<b>1313</b>	<b>Investitionszuschüsse von übrigen</b>				<b>-341 840,05</b>	<b>4 521,60</b>	<b>11 809,45</b>	<b>0,00</b>	<b>-26 337,15</b>	<b>-322 790,75</b>
	2/0450001/11508	KT ABA BA 1991	01.01.1991	19,0	50,0	-43 603,70	0,00	0,00	0,00	-2 180,19	-41 423,51
	2/0450001/11509	KT ABA BA 01 1992	01.01.1992	20,0	50,0	-154 383,56	0,00	0,00	0,00	-7 351,60	-147 031,96
	3/0450001/11411	ABA BA 02 1996	01.01.1996	24,0	50,0	-49 553,79	0,00	0,00	0,00	-1 982,15	-47 571,64
	3/0450001/11524	KT ABA BA 1977	01.01.1977	5,0	50,0	-87 207,39	0,00	0,00	0,00	-14 534,57	-72 672,82
	3/0450001/11526	KT Kanalanschlussgebühren 2020	01.01.2020	48,0	50,0	-7 091,61	4 521,60	0,00	0,00	-52,45	-2 517,56



Ansatz	MVAG	Bezeichnung	Inbetrieb-	RND	ND	Buchwert	Zugänge/	Abgänge/	Wertaufholung+/	Abschreibung	Buchwert
	Konto		nahme			31.12.2020	+ Umbuchungen -	-	Wertminderung-		31.12.2021
	3/0450001/11533	KT Kanalanschlussgebühren 2021	18.02.2021	49,0	50,0	0,00	0,00	11 809,45	0,00	-236,19	-11 573,26
<b>852000</b>	<b>Abfallwirtschaftszentrum</b>					<b>-194,44</b>	<b>0,00</b>	<b>0,00</b>	<b>0,00</b>	<b>-27,78</b>	<b>-166,66</b>
	<b>1311</b>	<b>Investitionszuschüsse von Trägern öffentlichen Rechts</b>				<b>-194,44</b>	<b>0,00</b>	<b>0,00</b>	<b>0,00</b>	<b>-27,78</b>	<b>-166,66</b>
	4/0150002/11522	KT Lastenrad	29.05.2019	6,0	10,0	-194,44	0,00	0,00	0,00	-27,78	-166,66
<b>Gesamtsumme</b>						<b>-4 489 117,91</b>	<b>4 521,60</b>	<b>658 635,63</b>	<b>0,00</b>	<b>-163 306,22</b>	<b>-4 979 925,72</b>



Liste der nicht bewerteten Kulturgüter (Anlage 6h)



Art	Bezeichnung	Standort	Anzahl (bei Sammlungen)
Unbeweglich	Türkenkreuz	Kulturgüter Wiener Neudorf/Marterl	1,00
Unbeweglich	Zigeunerinsel Bildstock	Kulturgüter Wiener Neudorf/Marterl	1,00
Unbeweglich	Bärnkopf Materl	Kulturgüter Wiener Neudorf/Marterl	1,00
Unbeweglich	Dreifaltigkeits Kapelle	Kulturgüter Wiener Neudorf/Marterl	1,00
Unbeweglich	Marienbildpeiler	Kulturgüter Wiener Neudorf/Marterl	1,00
Unbeweglich	Hackerkreuz	Kulturgüter Wiener Neudorf/Marterl	1,00
Unbeweglich	Holzkreuz Friedhof	Kulturgüter Wiener Neudorf/Marterl	1,00
Unbeweglich	Brunnen Volksheim	Kulturgüter Wiener Neudorf/Marterl	1,00
Unbeweglich	Prenninger Denkmal	Kulturgüter Wiener Neudorf/Marterl	1,00
Unbeweglich	Mariensäule	Kulturgüter Wiener Neudorf/Marterl	1,00
Unbeweglich	Steinbrunnen Kreisverkehr	Kulturgüter Wiener Neudorf/Marterl	1,00
Unbeweglich	Kriegerdenkmal	Kulturgüter Wiener Neudorf/Marterl	1,00
Unbeweglich	Wand Alte Feuerwehr	Kulturgüter Wiener Neudorf/Marterl	1,00
Unbeweglich	Kranichbrunnen	Kulturgüter Wiener Neudorf/Marterl	1,00
Unbeweglich	Kapelle Klosterpark 1	Kulturgüter Wiener Neudorf/Marterl	1,00
Unbeweglich	Kapelle Klosterpark 2	Kulturgüter Wiener Neudorf/Marterl	1,00
Unbeweglich	Jesuskreuz Klosterpark	Kulturgüter Wiener Neudorf/Marterl	1,00
Unbeweglich	Schwesternfriedhof	Kulturgüter Wiener Neudorf/Marterl	1,00
Unbeweglich	Ehrengruft Franz Fürst	Kulturgüter Wiener Neudorf/Marterl	1,00
Unbeweglich	Jesuskreuz Friedhof	Kulturgüter Wiener Neudorf/Marterl	1,00
Unbeweglich	Ehrenggrab Karl Prenninger	Kulturgüter Wiener Neudorf/Marterl	1,00



Nachweis Vermögen mit abgeänderter Nutzungsdauer





Konto	Bezeichnung	Nutzungsdauer lt. VRV	Abweichende Nutzungsdauer	Begründung
2/0040012/00001	Fahrgastanzeiger Bushaltestellen 2019	15,0	10,0	elektronische Tafeln
2/0040012/00002	KT Fahrgastanzeiger Bushaltestellen, Landesförderung Stadterr	15,0	10,0	elektronische Tafeln
3/0040009/00001	Lärmschutz 2019	10,0	25,0	Vereinbarung Asfinag
3/0350004/00001	Öffentliche Beleuchtung - Contracting	10,0	15,0	15 Jahre Contracting-Betriebsführung
3/0350004/00006	KT Lichtpunktförderung 2018, Landesförderung	10,0	15,0	Anlehnung an Contracting
3/0410001/00006	Bäume mit Mehrwert	5,0	0,0	Festwertverfahren, da Bäume keine Abschreibung
3/0410001/00007	Bäume	5,0	0,0	Festwertverfahren: Annahme 1000 Euro pro Baum.
4/0040012/00001	Verkehrszeichen	15,0	0,0	Festwertverfahren: Annahme 100,00 Euro pro Verkehrsschild (inkl. Steher und Sockel)
4/0040012/00002	Radweg Herzfelder- u. Ferdinandsgasse Verkehrszeichen 2020	15,0	0,0	Verkehrszeichen € 100,- inkl. Steher und Sockel
4/0150002/11299	Rüstfahrzeug 2008	10,0	25,0	Anpassung Nutzungsdauer an Förderrichtlinien Feuerwehr
4/0150002/11301	Hilfeleistungsfz. HLF 3 (MD-496HG) 2013	10,0	25,0	Anpassung Nutzungsdauer an Förderrichtlinien Feuerwehr
4/0150002/11302	HLF 3 2015	10,0	25,0	Anpassung Nutzungsdauer an Förderrichtlinien Feuerwehr
4/0150002/11303	Drehleiter 2018	10,0	25,0	Anpassung Nutzungsdauer an Förderrichtlinien Feuerwehr
4/0150002/11523	Feuerwehrauto HLF 2 2019	10,0	25,0	Anpassung Nutzungsdauer an Förderrichtlinien Feuerwehr
4/0150002/11524	Abschleppfahrzeug 2019	10,0	25,0	Anpassung Nutzungsdauer an Förderrichtlinien Feuerwehr
4/0150002/11527	KT Drehleiter FFW 2018, Landesförderung	10,0	25,0	Anpassung Nutzungsdauer an Förderrichtlinien Feuerwehr
4/0150002/11528	KT HLF 3, FFW, 2013, Landesförderung	10,0	25,0	Anpassung Nutzungsdauer an Förderrichtlinien Feuerwehr
4/0150002/11529	KT HLF 3, FFW, 2015, Landesförderung	10,0	25,0	Anpassung Nutzungsdauer an Förderrichtlinien Feuerwehr
4/0150002/11532	Feuerwehrauto HLF 4 2020-2021	10,0	25,0	Anpassung Nutzungsdauer an Förderrichtlinien Feuerwehr
5/0110002/11305	Grundausstattung Bücher Bücherei	10,0	0,0	Festwertverfahren: Grundausstattung
5/0110002/11306	Grundausstattung Geschirr + Thermoports Küche	10,0	0,0	Festwertverfahren: Grundausstattung
5/0110002/11307	Grundausstattung Bücher Hort Rathauspark	10,0	0,0	Festwertverfahren: 4 Gruppen je € 2.000,00
5/0110002/11308	Grundausstattung Spiele Hort Rathauspark	10,0	0,0	Festwertverfahren: 4 Gruppen je € 5.000,00
5/0110002/11309	Grundausstattung Geschirr Hort Rathauspark	10,0	0,0	Festwertverfahren: 4 Gruppen je € 2.000,00
5/0110002/11310	Grundausstattung Bücher Kindergarten Europaplatz	10,0	0,0	Festwertverfahren: 5 Gruppen je € 2.000,00
5/0110002/11311	Grundausstattung Spiele Kindergarten Europaplatz	10,0	0,0	Festwertverfahren: 5 Gruppen je € 5.000,00
5/0110002/11312	Grundausstattung Geschirr Kindergarten Europaplatz	10,0	0,0	Festwertverfahren: 5 Gruppen je € 2.000,00
5/0110002/11313	Grundausstattung Bücher Wichtelhaus	10,0	0,0	Festwertverfahren: 4 Gruppen je € 2.000,00
5/0110002/11314	Grundausstattung Spiele Wichtelhaus	10,0	0,0	Festwertverfahren: 4 Gruppen je € 5.000,00
5/0110002/11315	Grundausstattung Geschirr Wichtelhaus	10,0	0,0	Festwertverfahren: 4 Gruppen je € 2.000,00
5/0110002/11316	Grundausstattung Bücher Kindergarten RBR	10,0	0,0	Festwertverfahren: 5 Gruppen je € 2.000,00
5/0110002/11317	Grundausstattung Spiele Kindergarten RBR	10,0	0,0	Festwertverfahren: 5 Gruppen je € 5.000,00
5/0110002/11318	Grundausstattung Geschirr Kindergarten RBR	10,0	0,0	Festwertverfahren: 5 Gruppen je € 2.000,00
5/0110002/11319	Grundausstattung Bücher Kindergarten Anningerpark	10,0	0,0	Festwertverfahren: 5 Gruppen je € 2.000,00
5/0110002/11320	Grundausstattung Spiele Kindergarten Anningerpark	10,0	0,0	Festwertverfahren: 5 Gruppen je € 5.000,00
5/0110002/11321	Grundausstattung Geschirr Kindergarten Anningerpark	10,0	0,0	Festwertverfahren: 5 Gruppen je € 2.000,00
5/0110002/11322	Grundausstattung Bücher Hort Europaplatz	10,0	0,0	Festwertverfahren: 4 Gruppen je € 2.000,00 + 1 Gruppe ab 09/2021

---

Konto	Bezeichnung	Nutzungsdauer lt. VRV	Abweichende Nutzungsdauer	Begründung
5/0110002/11323	Grundausstattung Spiele Hort Europaplatz	10,0	0,0	Festwertverfahren: 4 Gruppen je € 5.000,00 + 1 Gruppe ab 09/2021
5/0110002/11324	Grundausstattung Geschirr Hort Europaplatz	10,0	0,0	Festwertverfahren: 4 Gruppen je € 2.000,00 + 1 Gruppe ab 09/2021

---

Nachweis Kundenforderungen



Konto	Bezeichnung	Saldo Brutto	Netto	USt
	<b>Nicht voranschlagswirksame Gebarung</b>			
0/000000+361100	Werbeabgabe	32,04	26,70	5,34
0/000000+361300	Bundesgebühren	1 533,00	1 533,00	0,00
	<b>Summe Nicht voranschlagswirksame Gebarung</b>	<b>1 565,04</b>	<b>1 559,70</b>	<b>5,34</b>
	<b>010000 Gemeindeamt</b>			
2/010000+816000	Kostenersatz km-Geld	171,75	171,75	0,00
	<b>Summe 010000 Gemeindeamt</b>	<b>171,75</b>	<b>171,75</b>	<b>0,00</b>
	<b>015000 Pressestelle, Öffentlichkeitsarbeit</b>			
2/015000+829000	Werbeeinschaltungen	640,80	534,00	106,80
	<b>Summe 015000 Pressestelle, Öffentlichkeitsarbeit</b>	<b>640,80</b>	<b>534,00</b>	<b>106,80</b>
	<b>132000 Gesundheitspolizei</b>			
2/132000+812000	Totenbeschauegebühr	354,00	354,00	0,00
	<b>Summe 132000 Gesundheitspolizei</b>	<b>354,00</b>	<b>354,00</b>	<b>0,00</b>
	<b>211000 Volksschule</b>			
2/211000+816000	Ersatz Frühbetreuung	1 027,66	1 027,66	0,00
	<b>Summe 211000 Volksschule</b>	<b>1 027,66</b>	<b>1 027,66</b>	<b>0,00</b>
	<b>211010 Ganztagschule</b>			
2/211010+810000	Elternbeiträge für Essen	6 630,00	6 027,64	602,36
2/211010+810020	Elternbeiträge f. Erziehung u. Betreuung	8 089,80	8 089,80	0,00
	<b>Summe 211010 Ganztagschule</b>	<b>14 719,80</b>	<b>14 117,44</b>	<b>602,36</b>
	<b>240000 Kindergarten Europaplatz</b>			
2/240000+810000	Elternbeiträge für Essen	4 209,00	3 826,64	382,36
2/240000+810010	Elternbeiträge für Bastelmaterial	866,00	787,19	78,81
2/240000+810020	Elternbeiträge f. Erziehung u. Betreuung	4 478,02	4 056,24	421,78
	<b>Summe 240000 Kindergarten Europaplatz</b>	<b>9 553,02</b>	<b>8 670,07</b>	<b>882,95</b>
	<b>240200 Kindergarten Reisenbauerring</b>			
2/240200+810000	Elternbeiträge für Essen	5 499,77	5 000,06	499,71
2/240200+810010	Elternbeiträge für Bastelmaterial	1 120,43	1 018,56	101,87
2/240200+810020	Elternbeiträge f. Erziehung u. Betreuung	5 707,31	5 186,74	520,57
	<b>Summe 240200 Kindergarten Reisenbauerring</b>	<b>12 327,51</b>	<b>11 205,36</b>	<b>1 122,15</b>

Konto	Bezeichnung	Saldo Brutto	Netto	USt
<b>240500</b>	<b>Kindergarten Anningerpark</b>			
2/240500+810000	Elternbeiträge	3 733,64	3 394,45	339,19
2/240500+810010	Elternbeiträge für Bastelmaterial	826,81	751,58	75,23
2/240500+810020	Elternbeiträge f. Erziehung u. Betr	3 013,12	2 739,32	273,80
	<b>Summe 240500 Kindergarten Anningerpark</b>	<b>7 573,57</b>	<b>6 885,35</b>	<b>688,22</b>
<b>240600</b>	<b>Wichtelhaus</b>			
2/240600+810000	Elternbeiträge für Essen	2 036,00	1 850,93	185,07
2/240600+810010	Beschäftigungsbeitrag	128,25	116,72	11,53
2/240600+810020	Elternbeiträge für Betreuung	6 608,70	5 961,17	647,53
	<b>Summe 240600 Wichtelhaus</b>	<b>8 772,95</b>	<b>7 928,82</b>	<b>844,13</b>
<b>250000</b>	<b>Hort Europaplatz</b>			
2/250000+810000	Elternbeiträge für Essen	4 743,60	4 312,67	430,93
2/250000+810010	Elternbeiträge für Bastelmaterial	858,54	780,47	78,07
2/250000+810020	Elternbeiträge f. Erziehung u. Betreuung	5 624,99	5 099,38	525,61
	<b>Summe 250000 Hort Europaplatz</b>	<b>11 227,13</b>	<b>10 192,52</b>	<b>1 034,61</b>
<b>250100</b>	<b>Hort Rathauspark</b>			
2/250100+810000	Elternbeiträge f.Essen	5 696,55	5 179,00	517,55
2/250100+810010	Elternbeiträge für Bastelmaterial	960,30	872,94	87,36
2/250100+810020	Elternbeiträge f. Erziehung u. Betr	5 746,74	5 207,53	539,21
	<b>Summe 250100 Hort Rathauspark</b>	<b>12 403,59</b>	<b>11 259,47</b>	<b>1 144,12</b>
<b>263000</b>	<b>Sportbetrieb Freizeitzentrum</b>			
2/263000+811000	Mieten und Betriebskosteners. (20%)	1 340,00	1 116,67	223,33
2/263000+829100	Miete Vereine Sporthalle	19 200,00	19 200,00	0,00
	<b>Summe 263000 Sportbetrieb Freizeitzentrum</b>	<b>20 540,00</b>	<b>20 316,67</b>	<b>223,33</b>
<b>320000</b>	<b>Musikschule</b>			
2/320000+810000	Besuchsgelder	10 945,10	10 945,10	0,00
	<b>Summe 320000 Musikschule</b>	<b>10 945,10</b>	<b>10 945,10</b>	<b>0,00</b>
<b>380000</b>	<b>Altes Rathaus</b>			
2/380000+811000	Benützungsgebühren	120,00	100,00	20,00
	<b>Summe 380000 Altes Rathaus</b>	<b>120,00</b>	<b>100,00</b>	<b>20,00</b>

Konto	Bezeichnung	Saldo Brutto	Netto	USt
<b>381020</b>	<b>Sonst. kulturelle Aktivitäten</b>			
2/381020+811000	Leihgebühren	60,00	49,99	10,01
	<b>Summe 381020 Sonst. kulturelle Aktivitäten</b>	<b>60,00</b>	<b>49,99</b>	<b>10,01</b>
<b>381030</b>	<b>Veranstaltungs- und Kulturzentrum</b>			
2/381030+810200	Ref. Tischuchreinigung	33,35	27,79	5,56
2/381030+829000	Sonstige Mieteinnahmen	2 653,46	2 211,23	442,23
2/381030+829100	Miete Vereine Freizeitzentrum	3 360,00	3 360,00	0,00
	<b>Summe 381030 Veranstaltungs- und Kulturzentrum</b>	<b>6 046,81</b>	<b>5 599,02</b>	<b>447,79</b>
<b>411000</b>	<b>Maßnahmen der allgem. Sozialhilfe</b>			
2/411000+829100	Sozialfonds	1 082,00	1 082,00	0,00
	<b>Summe 411000 Maßnahmen der allgem. Sozialhilfe</b>	<b>1 082,00</b>	<b>1 082,00</b>	<b>0,00</b>
<b>423000</b>	<b>Essen auf Rädern</b>			
2/423000+828000	Rückersätze von Ausgaben	2 435,98	2 214,53	221,45
	<b>Summe 423000 Essen auf Rädern</b>	<b>2 435,98</b>	<b>2 214,53</b>	<b>221,45</b>
<b>429000</b>	<b>Sonstige Einrichtungen u. Maßnahmen</b>			
1/429000-768200	Zuwendungen zum Mietzins	-1 597,02	-1 597,02	0,00
	<b>Summe 429000 Sonstige Einrichtungen u. Maßnahmen</b>	<b>-1 597,02</b>	<b>-1 597,02</b>	<b>0,00</b>
<b>441000</b>	<b>Maßnahmen</b>			
2/441000+829000	Sozialfonds (sonstige Einnahmen)	12 664,82	12 664,82	0,00
	<b>Summe 441000 Maßnahmen</b>	<b>12 664,82</b>	<b>12 664,82</b>	<b>0,00</b>
<b>817000</b>	<b>Friedhof</b>			
2/817000+852000	Grabstellengebühren	4 887,50	4 887,50	0,00
2/817000+852100	Begräbnis-u.Leichenkammergebühren	2 494,75	2 494,75	0,00
	<b>Summe 817000 Friedhof</b>	<b>7 382,25</b>	<b>7 382,25</b>	<b>0,00</b>
<b>850000</b>	<b>Wasserversorgung</b>			
2/850000+300010	Kapitaltransfers von Bund WVA BA 02	14 632,15	14 632,15	0,00
2/850000+300020	Kapitaltransfers von Bund WVA BA 04	25 490,15	25 490,15	0,00
2/850000+300030	Kapitaltransfers von Bund WVA BA 05	40 285,55	40 285,55	0,00
2/850000+300050	Kapitaltransfers von Bund, WVA BA 07	26 078,13	26 078,13	0,00
2/850000+300070	Kapitaltransfers von Bund WVA BA 09	73 070,39	73 070,39	0,00
2/850000+300080	Kapitaltransfers von Bund, WVA BA 10	77 492,00	77 492,00	0,00
2/850000+852100	Wassermessergebühren	3 715,03	3 377,30	337,73

Konto	Bezeichnung	Saldo Brutto	Netto	USt
2/850000+852200	Wasserbezugsgebühren	1 447,81	1 317,66	130,15
6/850000+307000	Wasseranschluss-,Ergänzungs-u.Sondergebühren	350,96	319,05	31,91
	<b>Summe 850000 Wasserversorgung</b>	<b>262 562,17</b>	<b>262 062,38</b>	<b>499,79</b>
<b>851000</b>	<b>Abwasserbeseitigung</b>			
2/851000+300010	Kapitaltransfers von Bund ABA BA 03	20 296,22	20 296,22	0,00
2/851000+300020	Kapitaltransfers von Bund ABA BA 04	35 555,64	35 555,64	0,00
2/851000+300040	Kapitaltransfers von Bund ABA BA 06	18 575,43	18 575,43	0,00
2/851000+300050	Kapitaltransfers von Bund ABA BA 08	28 812,63	28 812,63	0,00
2/851000+300060	Kapitaltransfers von Bund ABA BA 07	63 974,17	63 974,17	0,00
2/851000+300070	Kapitaltransfers von Bund ABA BA 09	34 609,25	34 609,25	0,00
2/851000+300080	Kapitaltransfers von Bund ABA BA 10	96 970,91	96 970,91	0,00
2/851000+300090	Kapitaltransfers von Bund ABA BA 11	22 438,17	22 438,17	0,00
2/851000+300100	Kapitaltransfers von Bund ABA BA 12	66 727,00	66 727,00	0,00
2/851000+300110	Kapitaltransfers von Bund ABA BA 13	80 500,00	80 500,00	0,00
2/851000+852100	Kanalbenützungsggebühren	5 822,41	5 291,81	530,60
6/851000+307000	Kanaleinmündungs-,Ergänzungs-u.Sondergebühren	237,94	216,30	21,64
	<b>Summe 851000 Abwasserbeseitigung</b>	<b>474 519,77</b>	<b>473 967,53</b>	<b>552,24</b>
<b>852000</b>	<b>Abfallwirtschaftszentrum</b>			
2/852000+852000	Abfallwirtschaftsgebühren	12 521,26	11 381,43	1 139,83
2/852000+852100	Abfallwirtschaftsabgabe	2 140,96	1 944,40	196,56
	<b>Summe 852000 Abfallwirtschaftszentrum</b>	<b>14 662,22</b>	<b>13 325,83</b>	<b>1 336,39</b>
<b>853000</b>	<b>Wohn- und Geschäftsgebäude</b>			
2/853000+811010	Mieten und Betriebskosteners. (10%)	140 121,60	127 383,04	12 738,56
2/853000+811020	Mieten und Betriebskosteners. (20%)	6 819,95	5 683,19	1 136,76
2/853000+811030	Erlöse Garagen u. Parkplätze	254,88	212,40	42,48
	<b>Summe 853000 Wohn- und Geschäftsgebäude</b>	<b>147 196,43</b>	<b>133 278,63</b>	<b>13 917,80</b>
<b>853010</b>	<b>Migazzi-Haus</b>			
2/853010+829100	Miete Vereine Migazzi-Haus	900,00	900,00	0,00
	<b>Summe 853010 Migazzi-Haus</b>	<b>900,00</b>	<b>900,00</b>	<b>0,00</b>
<b>920000</b>	<b>Ausschließliche Gemeindeabgaben</b>			
2/920000+830000	Grundsteuer A	-30,11	-30,11	0,00
2/920000+831000	Grundsteuer B	25 075,38	25 075,38	0,00
2/920000+833100	Kommunalsteuer	159 709,49	159 709,49	0,00
2/920000+837100	Vergnügungssteuer	1 465,00	1 465,00	0,00
2/920000+838000	Hundeabgabe	210,00	210,00	0,00



## Rechnungsabschluss 2021

Marktgemeinde Wiener Neudorf

## Nachweis Kundenforderungen

Konto	Bezeichnung	Saldo Brutto	Netto	USt
2/920000+841000	Gebrauchsabgaben	1 309,72	1 309,72	0,00
2/920000+849000	Nebenansprüche	19 665,47	19 439,24	226,23
2/920000+850000	Aufschließungsabgabe	12 470,08	12 470,08	0,00
2/920000+856000	Verwaltungsabgaben	1 441,90	1 441,90	0,00
<b>Summe 920000 Ausschließliche Gemeindeabgaben</b>		<b>221 316,93</b>	<b>221 090,70</b>	<b>226,23</b>
<b>Gesamt</b>		<b>Brutto</b>	<b>Netto</b>	<b>USt</b>
		<b>1 261 174,28</b>	<b>1 237 288,57</b>	<b>23 885,71</b>

## Forderungen

Konto	Bezeichnung	Offen	Saldo lt. Konto	Differenz
230000	Kurzfristige Forderungen aus Lieferungen und Leistungen	<b>280 730,94</b>	<b>280 730,94</b>	<b>0,00</b>
231000	Langfristige Forderungen aus Lieferungen und Leistungen	<b>0,00</b>	<b>0,00</b>	<b>0,00</b>
233000	Forderungen aus Abgaben	<b>254 935,55</b>	<b>254 935,55</b>	<b>0,00</b>
284000	Sonstige langfristige Forderungen	<b>725 507,79</b>	<b>725 507,79</b>	<b>0,00</b>
<b>Summe</b>		<b>1 261 174,28</b>	<b>1 261 174,28</b>	<b>0,00</b>



Nachweis Lieferantenverbindlichkeiten



Konto	Bezeichnung	Saldo Brutto	Netto	USt
<b>Nicht voranschlagswirksame Gebarung</b>				
9/000000-279008	Diverse Vorschüsse	246,88	246,88	0,00
9/000000-361300	Bundesgebühren	5 465,70	5 465,70	0,00
9/000000-368001	Nächtigungstaxe	2 288,72	2 288,72	0,00
<b>Summe Nicht voranschlagswirksame Gebarung</b>		<b>8 001,30</b>	<b>8 001,30</b>	<b>0,00</b>
<b>010000 Gemeindeamt</b>				
1/010000-618000	Instandhaltung von sonst. Anlagen	403,51	369,88	33,63
1/010000-630000	Portogebühren	1 062,36	1 062,36	0,00
1/010000-631000	Telekommunikationsdienste	3 181,50	2 917,19	264,31
1/010000-640000	Rechtskosten	19 165,67	18 088,23	1 077,44
1/010000-640300	Beratungskosten	3 094,04	2 884,85	209,19
<b>Summe 010000 Gemeindeamt</b>		<b>26 907,08</b>	<b>25 322,51</b>	<b>1 584,57</b>
<b>015000 Pressestelle, Öffentlichkeitsarbeit</b>				
1/015000-457200	Gemeindezeitung (20% voll)	3 998,01	3 634,55	363,46
1/015000-630000	Postdienste	1 126,66	973,31	153,35
1/015000-631000	Internet	818,96	735,80	83,16
1/015000-728000	Smart Card	2 384,40	1 987,00	397,40
<b>Summe 015000 Pressestelle, Öffentlichkeitsarbeit</b>		<b>8 328,03</b>	<b>7 330,66</b>	<b>997,37</b>
<b>016000 Elektronische Datenverarbeitung</b>				
1/016000-400300	Geringwertige Wirtschaftsgüter (GWG)	1 118,40	1 025,20	93,20
1/016000-700000	Miete	282,28	258,75	23,53
1/016000-728000	Entgelte für sonstige Leistungen	1 811,44	1 660,48	150,96
<b>Summe 016000 Elektronische Datenverarbeitung</b>		<b>3 212,12</b>	<b>2 944,43</b>	<b>267,69</b>
<b>029000 Amtsgebäude</b>				
1/029000-614000	Instandhaltung Gebäude	6 483,92	5 943,59	540,33
1/029000-728500	Reinigung	206,44	189,23	17,21
<b>Summe 029000 Amtsgebäude</b>		<b>6 690,36</b>	<b>6 132,82</b>	<b>557,54</b>
<b>031000 Raumordnung und Raumplanung</b>				
1/031000-728000	Flächenwidmungs-u.Bebauungsplan	3 331,95	3 331,95	0,00
<b>Summe 031000 Raumordnung und Raumplanung</b>		<b>3 331,95</b>	<b>3 331,95</b>	<b>0,00</b>
<b>061000 Sonstige Subventionen</b>				
1/061000-757000	Subventionen	61 230,00	61 230,00	0,00
<b>Summe 061000 Sonstige Subventionen</b>		<b>61 230,00</b>	<b>61 230,00</b>	<b>0,00</b>

Konto	Bezeichnung	Saldo Brutto	Netto	USt
<b>063000</b>	<b>Städtekontakte und Partnerschaften</b>			
1/063000-723000	Partnerschaft Bärnkopf	2 507,00	2 507,00	0,00
	<b>Summe 063000 Städtekontakte und Partnerschaften</b>	<b>2 507,00</b>	<b>2 507,00</b>	<b>0,00</b>
<b>091000</b>	<b>Personalausbildung und Fortbildung</b>			
1/091000-728020	Schulung der Gemeindebed. (20% voll)	8 679,60	7 233,00	1 446,60
1/091000-728200	Schulung d. Gemeindebed. (20%)	1 428,00	1 309,00	119,00
	<b>Summe 091000 Personalausbildung und Fortbildung</b>	<b>10 107,60</b>	<b>8 542,00</b>	<b>1 565,60</b>
<b>094000</b>	<b>Gemeinschaftspflege</b>			
1/094000-729200	Gesundheitsvorsorge Personal	118,03	118,03	0,00
	<b>Summe 094000 Gemeinschaftspflege</b>	<b>118,03</b>	<b>118,03</b>	<b>0,00</b>
<b>131000</b>	<b>Bau- und Feuerpolizei</b>			
1/131000-640200	Sachverständigenhonorar	989,40	989,40	0,00
	<b>Summe 131000 Bau- und Feuerpolizei</b>	<b>989,40</b>	<b>989,40</b>	<b>0,00</b>
<b>164000</b>	<b>Förderung d.Brandbekämpfung und Brandverhütung</b>			
1/164000-400300	Geringwertige Wirtschaftsgüter (GWG)	734,40	734,40	0,00
1/164000-457000	Druckwerke	2 105,33	2 105,33	0,00
1/164000-459000	Sonstige Verbrauchsgüter	35,71	35,71	0,00
1/164000-614000	Instandhaltung Gebäude	516,36	516,36	0,00
1/164000-631000	Telekommunikationsdienste	710,91	710,91	0,00
1/164000-728500	Reinigung	6 072,81	6 072,81	0,00
	<b>Summe 164000 Förderung d.Brandbekämpfung und Brandverhütung</b>	<b>10 175,52</b>	<b>10 175,52</b>	<b>0,00</b>
<b>170000</b>	<b>Allgemeine Angelegenheiten</b>			
1/170000-728000	Corona-Krise	19,21	19,21	0,00
	<b>Summe 170000 Allgemeine Angelegenheiten</b>	<b>19,21</b>	<b>19,21</b>	<b>0,00</b>
<b>211000</b>	<b>Volksschule</b>			
1/211000-457100	Noten Musikklassen	84,50	84,50	0,00
1/211000-631000	Telekommunikationsdienste	356,76	356,76	0,00
1/211000-728200	Schulische Veranstaltungen	1 044,00	1 044,00	0,00
1/211000-729000	Sonstige Ausgaben	1 276,10	1 276,10	0,00
	<b>Summe 211000 Volksschule</b>	<b>2 761,36</b>	<b>2 761,36</b>	<b>0,00</b>
<b>240000</b>	<b>Kindergarten Europaplatz</b>			
1/240000-600300	Beheizung	1 923,70	1 603,08	320,62

Konto	Bezeichnung	Saldo Brutto	Netto	USt
1/240000-613000	Instandhaltung Außenanlagen	176,40	147,00	29,40
1/240000-614000	Instandhaltung Gebäude	617,39	514,49	102,90
1/240000-631000	Telekommunikationsdienste	176,64	147,20	29,44
<b>Summe 240000 Kindergarten Europaplatz</b>		<b>2 894,13</b>	<b>2 411,77</b>	<b>482,36</b>
<b>240200</b>	<b>Kindergarten Reisenbauerring</b>			
1/240200-600000	Energiebezüge Strom	1 946,12	1 621,77	324,35
1/240200-614000	Instandhaltung Gebäude	176,40	147,00	29,40
1/240200-631000	Telekommunikationsdienste	858,18	715,15	143,03
<b>Summe 240200 Kindergarten Reisenbauerring</b>		<b>2 980,70</b>	<b>2 483,92</b>	<b>496,78</b>
<b>240300</b>	<b>Küche (f. KG und Hort)</b>			
1/240300-430000	Lebensmittel	12 595,24	11 450,22	1 145,02
1/240300-452000	Treibstoffe	87,65	73,04	14,61
1/240300-600000	Energiebezüge Strom	3 773,97	3 144,97	629,00
1/240300-614000	Instandhaltung Gebäude	7 828,72	6 523,93	1 304,79
1/240300-618000	Instandhaltung von sonst. Anlagen	129,98	108,32	21,66
1/240300-631000	Telekommunikationsdienste	55,44	46,20	9,24
<b>Summe 240300 Küche (f. KG und Hort)</b>		<b>24 471,00</b>	<b>21 346,68</b>	<b>3 124,32</b>
<b>240500</b>	<b>Kindergarten Anningerpark</b>			
1/240500-459000	Sonstige Verbrauchsgüter u. Bastelmaterial	33,74	28,12	5,62
1/240500-631000	Telekommunikationsdienste	209,79	174,82	34,97
<b>Summe 240500 Kindergarten Anningerpark</b>		<b>243,53</b>	<b>202,94</b>	<b>40,59</b>
<b>240600</b>	<b>Wichtelhaus</b>			
1/240600-614000	Instandhaltung Gebäude	629,50	524,58	104,92
1/240600-631000	Telekommunikationsdienste	122,97	102,47	20,50
<b>Summe 240600 Wichtelhaus</b>		<b>752,47</b>	<b>627,05</b>	<b>125,42</b>
<b>250000</b>	<b>Hort Europaplatz</b>			
1/250000-614000	Instandhaltung Gebäude	1 889,48	1 574,57	314,91
1/250000-631000	Telekommunikationsdienste	33,72	28,10	5,62
<b>Summe 250000 Hort Europaplatz</b>		<b>1 923,20</b>	<b>1 602,67</b>	<b>320,53</b>
<b>250100</b>	<b>Hort Rathauspark</b>			
1/250100-600300	Beheizung	1 288,07	1 073,39	214,68
1/250100-614000	Instandhaltung Gebäude	3 868,37	3 223,64	644,73
1/250100-631000	Telekommunikationsdienste	105,80	88,17	17,63
<b>Summe 250100 Hort Rathauspark</b>		<b>5 262,24</b>	<b>4 385,20</b>	<b>877,04</b>

Konto	Bezeichnung	Saldo Brutto	Netto	USt
<b>259000</b>	<b>Kinder- u. Jugendbetreuung</b>			
1/259000-768020	Ferienspiel	14,40	12,00	2,40
1/259000-768030	Schikurs	14,40	12,00	2,40
1/259000-768040	Ferialaktion	19,20	16,00	3,20
	<b>Summe 259000 Kinder- u. Jugendbetreuung</b>	<b>48,00</b>	<b>40,00</b>	<b>8,00</b>
<b>263000</b>	<b>Sportbetrieb Freizeitzentrum</b>			
1/263000-614000	Instandhaltung Gebäude	58,80	52,63	6,17
1/263000-631000	Telekommunikationsdienste	104,20	93,25	10,95
1/263000-728500	Reinigung	591,30	535,10	56,20
5/263000-010000	Stufenweise Sanierung Sporthalle	55 803,45	49 944,09	5 859,36
	<b>Summe 263000 Sportbetrieb Freizeitzentrum</b>	<b>56 557,75</b>	<b>50 625,07</b>	<b>5 932,68</b>
<b>263020</b>	<b>Tribünengebäude/Stadion</b>			
1/263020-614000	Instandhaltung Gebäude	115,20	115,20	0,00
	<b>Summe 263020 Tribünengebäude/Stadion</b>	<b>115,20</b>	<b>115,20</b>	<b>0,00</b>
<b>273000</b>	<b>Volksbüchereien</b>			
1/273000-631000	Telekommunikationsdienste	12,00	12,00	0,00
	<b>Summe 273000 Volksbüchereien</b>	<b>12,00</b>	<b>12,00</b>	<b>0,00</b>
<b>283000</b>	<b>Wissenschaft.Archive/Studienbibl.</b>			
1/283000-728000	Entgelte für sonstige Leistungen	39,96	39,96	0,00
	<b>Summe 283000 Wissenschaft.Archive/Studienbibl.</b>	<b>39,96</b>	<b>39,96</b>	<b>0,00</b>
<b>320000</b>	<b>Musikschule</b>			
1/320000-457000	Noten	983,00	983,00	0,00
1/320000-631000	Telekommunikationsdienste	31,47	31,47	0,00
	<b>Summe 320000 Musikschule</b>	<b>1 014,47</b>	<b>1 014,47</b>	<b>0,00</b>
<b>363000</b>	<b>Altstadterhaltung u. Ortsbildpflege</b>			
1/363000-728000	Ortsbildpflege	25 374,15	25 374,15	0,00
	<b>Summe 363000 Altstadterhaltung u. Ortsbildpflege</b>	<b>25 374,15</b>	<b>25 374,15</b>	<b>0,00</b>
<b>369000</b>	<b>Sonstige Einrichtungen u. Maßnahmen</b>			
1/369000-600000	Energiebezüge Strom	1,01	1,01	0,00
1/369000-728000	Brauchtumspflege	899,99	899,99	0,00
	<b>Summe 369000 Sonstige Einrichtungen u. Maßnahmen</b>	<b>901,00</b>	<b>901,00</b>	<b>0,00</b>



Konto	Bezeichnung	Saldo Brutto	Netto	USt
<b>380000</b>	<b>Altes Rathaus</b>			
1/380000-600000	Energiebezüge Strom	64,80	54,00	10,80
1/380000-600300	Beheizung	319,62	266,35	53,27
1/380000-614000	Instandhaltung Gebäude	176,40	147,00	29,40
1/380000-631000	Telekommunikationsdienste	32,40	27,00	5,40
	<b>Summe 380000 Altes Rathaus</b>	<b>593,22</b>	<b>494,35</b>	<b>98,87</b>
<b>381010</b>	<b>Diverse Märkte</b>			
1/381010-600000	Energiebezüge Strom	36,01	30,01	6,00
1/381010-729200	Sonstige Ausgaben (20%)	138,34	115,28	23,06
	<b>Summe 381010 Diverse Märkte</b>	<b>174,35</b>	<b>145,29</b>	<b>29,06</b>
<b>381030</b>	<b>Veranstaltungs- und Kulturzentrum</b>			
1/381030-452000	Treibstoffe	123,81	117,62	6,19
1/381030-459000	Sonstige Verbrauchsgüter	49,10	44,52	4,58
1/381030-614000	Instandhaltung Gebäude	235,20	213,25	21,95
1/381030-631000	Telekommunikationsdienste	178,47	161,81	16,66
1/381030-728500	Reinigung	78,41	71,09	7,32
	<b>Summe 381030 Veranstaltungs- und Kulturzentrum</b>	<b>664,99</b>	<b>608,29</b>	<b>56,70</b>
<b>381040</b>	<b>Wiener Neudorfer Woche</b>			
1/381040-600000	Energiebezüge Strom	19,11	15,93	3,18
1/381040-729200	Sonstige Ausgaben (20%)	9,00	7,50	1,50
	<b>Summe 381040 Wiener Neudorfer Woche</b>	<b>28,11</b>	<b>23,43</b>	<b>4,68</b>
<b>411000</b>	<b>Maßnahmen der allgem. Sozialhilfe</b>			
1/411000-728000	Inklusion	1 200,00	1 200,00	0,00
1/411000-768000	Einkaufsfahrten	216,50	216,50	0,00
1/411000-768100	Sonstige Ausgaben, Citytaxi	6 936,33	6 313,68	622,65
1/411000-768300	Sozialfonds	720,00	720,00	0,00
	<b>Summe 411000 Maßnahmen der allgem. Sozialhilfe</b>	<b>9 072,83</b>	<b>8 450,18</b>	<b>622,65</b>
<b>423000</b>	<b>Essen auf Rädern</b>			
1/423000-631000	Telekommunikationsdienste	46,94	39,12	7,82
1/423000-728100	Entgelte f. Speisenlieferungen (10%)	10 778,12	9 798,29	979,83
1/423000-728500	Reinigung	49,37	41,14	8,23
	<b>Summe 423000 Essen auf Rädern</b>	<b>10 874,43</b>	<b>9 878,55</b>	<b>995,88</b>

Konto	Bezeichnung	Saldo Brutto	Netto	USt
<b>424000</b>	<b>Heimhilfe</b>			
1/424000-728000	Hauskrankenpflege	454,05	454,05	0,00
	<b>Summe 424000 Heimhilfe</b>	<b>454,05</b>	<b>454,05</b>	<b>0,00</b>
<b>429000</b>	<b>Sonstige Einrichtungen u. Maßnahmen</b>			
1/429000-768000	Altersehrungen	100,00	100,00	0,00
1/429000-768100	Weihnachtszuwendungen	400,00	400,00	0,00
	<b>Summe 429000 Sonstige Einrichtungen u. Maßnahmen</b>	<b>500,00</b>	<b>500,00</b>	<b>0,00</b>
<b>439000</b>	<b>Sonstige Einrichtungen u. Maßnahmen</b>			
1/439000-729000	Jugendtreff "project eggs"	185,62	185,62	0,00
1/439000-768000	Baby-Ehrungen	30,00	30,00	0,00
1/439000-768100	Kostenersatz Tagesmütter	210,00	210,00	0,00
	<b>Summe 439000 Sonstige Einrichtungen u. Maßnahmen</b>	<b>425,62</b>	<b>425,62</b>	<b>0,00</b>
<b>489000</b>	<b>Sonstige Maßnahmen</b>			
1/489000-768000	Zinsenzuschüsse an Bauwerber	470,32	470,32	0,00
	<b>Summe 489000 Sonstige Maßnahmen</b>	<b>470,32</b>	<b>470,32</b>	<b>0,00</b>
<b>512000</b>	<b>Sonst. medizinische Beratung u. Betr euung</b>			
1/512000-458000	Impfstoffe	9 292,00	9 292,00	0,00
	<b>Summe 512000 Sonst. medizinische Beratung u. Betr euung</b>	<b>9 292,00</b>	<b>9 292,00</b>	<b>0,00</b>
<b>520000</b>	<b>Umweltschutz</b>			
1/520000-728000	Umweltschutzmaßnahmen	2 316,90	2 316,90	0,00
	<b>Summe 520000 Umweltschutz</b>	<b>2 316,90</b>	<b>2 316,90</b>	<b>0,00</b>
<b>522000</b>	<b>Klimaschutz</b>			
1/522000-020000	Elektro-Ladestationen	2 905,04	2 905,04	0,00
1/522000-600000	Energiebezüge	328,92	328,92	0,00
1/522000-728000	Entgelte für sonstige Leistungen	4 487,22	4 487,22	0,00
1/522000-768000	Förderung Klimabündnis	300,00	300,00	0,00
	<b>Summe 522000 Klimaschutz</b>	<b>8 021,18</b>	<b>8 021,18</b>	<b>0,00</b>
<b>523000</b>	<b>Lärmbekämpfung</b>			
5/523000-005000	Anlagen zu Straßenbauten	204 860,91	204 860,91	0,00
	<b>Summe 523000 Lärmbekämpfung</b>	<b>204 860,91</b>	<b>204 860,91</b>	<b>0,00</b>

Konto	Bezeichnung	Saldo Brutto	Netto	USt
<b>562000</b>	<b>Beitr.d.Gemeinden z.Krankenanst.Spr engel</b>			
1/562000-752000	Sprengelbeitrag NÖ. Krankenanstalten	1 023 060,50	1 023 060,50	0,00
	<b>Summe 562000 Beitr.d.Gemeinden z.Krankenanst.Spr engel</b>	<b>1 023 060,50</b>	<b>1 023 060,50</b>	<b>0,00</b>
<b>579000</b>	<b>Inhalatorium</b>			
1/579000-631000	Telekommunikationsdienste	43,20	43,20	0,00
	<b>Summe 579000 Inhalatorium</b>	<b>43,20</b>	<b>43,20</b>	<b>0,00</b>
<b>612000</b>	<b>Gemeindestraßen</b>			
1/612000-600000	Energiebezüge Strom	512,25	512,25	0,00
1/612000-611000	Instandhaltung der Gemeindestraßen	35 838,82	35 838,82	0,00
1/612000-611030	Kleinteilige Maßnahmen	528,92	528,92	0,00
1/612000-631000	Telekommunikationsdienste	86,40	86,40	0,00
5/612000-002000	Baukosten	40 752,97	40 752,97	0,00
5/612000-002200	Radwege	105 274,27	105 274,27	0,00
	<b>Summe 612000 Gemeindestraßen</b>	<b>182 993,63</b>	<b>182 993,63</b>	<b>0,00</b>
<b>640000</b>	<b>Einrichtungen und Maßnahmen n. der StVO</b>			
1/640000-619000	Instandhaltung Ampelanlagen	3 945,49	3 945,49	0,00
	<b>Summe 640000 Einrichtungen und Maßnahmen n. der StVO</b>	<b>3 945,49</b>	<b>3 945,49</b>	<b>0,00</b>
<b>649000</b>	<b>Sonstige Einrichtungen u. Maßnahmen</b>			
1/649000-600000	Energiebezüge	9,92	9,92	0,00
	<b>Summe 649000 Sonstige Einrichtungen u. Maßnahmen</b>	<b>9,92</b>	<b>9,92</b>	<b>0,00</b>
<b>812000</b>	<b>Öffentl. WC-Anlagen</b>			
1/812000-600000	Energiebezüge Strom	126,08	126,08	0,00
1/812000-614000	Instandhaltung Gebäude	529,20	529,20	0,00
	<b>Summe 812000 Öffentl. WC-Anlagen</b>	<b>655,28</b>	<b>655,28</b>	<b>0,00</b>
<b>815000</b>	<b>Park- und Gartenanlagen</b>			
1/815000-600000	Energiebezüge Strom	212,97	212,97	0,00
1/815000-613030	Instandhaltung Parkanlagen	6 229,03	6 229,03	0,00
	<b>Summe 815000 Park- und Gartenanlagen</b>	<b>6 442,00</b>	<b>6 442,00</b>	<b>0,00</b>
<b>816000</b>	<b>Öffentliche Beleuchtung u.öffentl.U hr</b>			
1/816000-005000	Contracting	6 588,24	6 588,24	0,00
1/816000-050001	Erweiterung öffentliche Beleuchtung	28 340,68	28 340,68	0,00
1/816000-600000	Energiebezüge Strom	23,72	23,72	0,00

Konto	Bezeichnung	Saldo Brutto	Netto	USt
1/816000-631000	Telekommunikationsdienste	61,92	61,92	0,00
	<b>Summe 816000 Öffentliche Beleuchtung u. öffentl. U hr</b>	<b>35 014,56</b>	<b>35 014,56</b>	<b>0,00</b>
<b>817000</b>	<b>Friedhof</b>			
1/817000-600000	Energiebezüge Strom	2 821,16	2 821,16	0,00
1/817000-614000	Instandhaltung Gebäude	176,40	176,40	0,00
1/817000-617000	Instandhaltung der Fahrzeuge	30,29	30,29	0,00
1/817000-619000	Instandhaltung Friedhof	150,76	150,76	0,00
1/817000-631000	Telekommunikationsdienste	92,68	92,68	0,00
1/817000-728500	Reinigung	19,98	19,98	0,00
	<b>Summe 817000 Friedhof</b>	<b>3 291,27</b>	<b>3 291,27</b>	<b>0,00</b>
<b>820000</b>	<b>Bauhof</b>			
1/820000-030000	Ankauf Werkzeuge u. Geräte	6 797,23	6 400,72	396,51
1/820000-452000	Treibstoffe	2 543,01	2 394,67	148,34
1/820000-614000	Instandhaltung Gebäude/Garage	3 637,98	3 425,76	212,22
1/820000-617000	Instandhaltung der Fahrzeuge	1 546,49	1 456,28	90,21
1/820000-631000	Telekommunikationsdienste	460,64	433,77	26,87
1/820000-670000	Versicherungen	94,50	94,50	0,00
	<b>Summe 820000 Bauhof</b>	<b>15 079,85</b>	<b>14 205,70</b>	<b>874,15</b>
<b>831000</b>	<b>Gemeindeteich</b>			
1/831000-459000	Sonstige Verbrauchsgüter	833,14	694,28	138,86
1/831000-600000	Energiebezüge Strom	1 671,75	1 393,13	278,62
1/831000-614000	Instandhaltung Gebäude	192,22	160,18	32,04
1/831000-631000	Telekommunikationsdienste	73,75	61,46	12,29
1/831000-728000	Entgelte für sonstige Leistungen	21,30	17,75	3,55
5/831000-010000	Gebäude	11 041,59	9 201,32	1 840,27
	<b>Summe 831000 Gemeindeteich</b>	<b>13 833,75</b>	<b>11 528,12</b>	<b>2 305,63</b>
<b>840000</b>	<b>Grundbesitz</b>			
1/840000-600000	Energiebezüge Strom Schrebergarten	39,08	39,08	0,00
	<b>Summe 840000 Grundbesitz</b>	<b>39,08</b>	<b>39,08</b>	<b>0,00</b>
<b>850000</b>	<b>Wasserversorgung</b>			
1/850000-413000	Wasserankauf	171 125,07	155 568,25	15 556,82
1/850000-631000	Telekommunikationsdienste	134,89	112,41	22,48
	<b>Summe 850000 Wasserversorgung</b>	<b>171 259,96</b>	<b>155 680,66</b>	<b>15 579,30</b>

Konto	Bezeichnung	Saldo Brutto	Netto	USt
<b>851000</b>	<b>Abwasserbeseitigung</b>			
1/851000-600000	Energiebezüge Strom	2 405,76	2 004,79	400,97
1/851000-612000	Instandhaltung der Abwasserbeseitigung	39 641,26	33 034,38	6 606,88
1/851000-631000	Telekommunikationsdienste	95,16	79,30	15,86
	<b>Summe 851000 Abwasserbeseitigung</b>	<b>42 142,18</b>	<b>35 118,47</b>	<b>7 023,71</b>
<b>852000</b>	<b>Abfallwirtschaftszentrum</b>			
1/852000-631000	Telekommunikationsdienste	74,94	62,45	12,49
1/852000-728000	Hausmüllabfuhr	63 971,39	58 152,68	5 818,71
1/852000-728100	Problemstoff- u. Sperrmüllentsorgung	7 865,83	7 150,75	715,08
1/852000-728200	Altpapierentsorgung	11 484,72	10 766,00	718,72
1/852000-728300	Entsorgung Grünschnitt	504,83	458,94	45,89
1/852000-729000	Sonstige Ausgaben	2 756,24	2 296,87	459,37
	<b>Summe 852000 Abfallwirtschaftszentrum</b>	<b>86 657,95</b>	<b>78 887,69</b>	<b>7 770,26</b>
<b>852100</b>	<b>Altlastensanierung</b>			
5/852100-755000	Sanierungskosten	14 230,35	11 858,63	2 371,72
	<b>Summe 852100 Altlastensanierung</b>	<b>14 230,35</b>	<b>11 858,63</b>	<b>2 371,72</b>
<b>853000</b>	<b>Wohn- und Geschäftsgebäude</b>			
1/853000-600000	Energiebezüge Strom	575,60	479,66	95,94
1/853000-600100	Energiebezüge Strom/Aufzug	57,61	48,01	9,60
1/853000-600200	Energiebezüge Strom/Waschküche	84,36	70,30	14,06
1/853000-614000	Instandhaltung Gebäude	8 613,75	7 186,95	1 426,80
1/853000-630000	Portogebühren	333,08	333,08	0,00
1/853000-631000	Telekommunikationsdienste	66,90	55,75	11,15
1/853000-640000	Rechtskosten	6 240,11	5 200,09	1 040,02
1/853000-710100	Müll	493,20	411,00	82,20
1/853000-728500	Reinigung	2 863,41	2 386,16	477,25
	<b>Summe 853000 Wohn- und Geschäftsgebäude</b>	<b>19 328,02</b>	<b>16 171,00</b>	<b>3 157,02</b>
<b>853010</b>	<b>Migazzi-Haus</b>			
1/853010-614000	Instandhaltung Gebäude	176,40	176,40	0,00
1/853010-631000	Telekommunikationsdienste	179,49	179,49	0,00
1/853010-728500	Reinigung	146,32	146,32	0,00
	<b>Summe 853010 Migazzi-Haus</b>	<b>502,21</b>	<b>502,21</b>	<b>0,00</b>

## Rechnungsabschluss 2021

Marktgemeinde Wiener Neudorf

## Nachweis Lieferantenverbindlichkeiten

Konto	Bezeichnung	Saldo Brutto	Netto	USt
<b>853030</b>	<b>Haus Parkstraße 6 (Alte Feuerwehr)</b>			
1/853030-614000	Instandhaltung Gebäude	176,40	176,40	0,00
	<b>Summe 853030 Haus Parkstraße 6 (Alte Feuerwehr)</b>	<b>176,40</b>	<b>176,40</b>	<b>0,00</b>
<b>910000</b>	<b>Geldverkehr</b>			
1/910000-659000	Geldverkehrsspesen	63,90	63,90	0,00
	<b>Summe 910000 Geldverkehr</b>	<b>63,90</b>	<b>63,90</b>	<b>0,00</b>
	<b>Gesamt</b>	<b>Brutto</b>	<b>Netto</b>	<b>USt</b>
		<b>2 133 487,17</b>	<b>2 076 217,05</b>	<b>57 270,12</b>

## Verbindlichkeiten

Konto	Bezeichnung	Offen	Saldo lt. Konto	Differenz
331000	Kurzfristige Verbindlichkeiten aus Lieferungen und Leistungen	2 133 487,17	2 133 487,17	0,00
332000	Langfristige Verbindlichkeiten aus Lieferungen und Leistungen	0,00	0,00	0,00
333000	Kurzfristige Verbindlichkeiten aus Abgaben	0,00	0,00	0,00
<b>Summe</b>		<b>2 133 487,17</b>	<b>2 133 487,17</b>	<b>0,00</b>

Nettovermögensveränderungsrechnung (Anlage 1d)





Nettovermögensveränderungsrechnung	Saldo der Eröffnungsbilanz	Kumuliertes Nettoergebnis	Haushalts-rücklagen	Neubewertungs-rücklagen	Fremdwährungs-umrechnungs-rücklagen	Summe Nettovermögen
<b>Nettovermögen zum 31.12.2020</b>	<b>82 311 723,02</b>	<b>3 084 435,33</b>	<b>299 912,81</b>	<b>11 205 370,84</b>	<b>0,00</b>	<b>96 901 442,00</b>
1. Änderungen der Ansatz- und Bewertungsmethoden	0,00	0,00	XXXXXXXXXXXXXXXX	0,00	0,00	0,00
2. Nacherfassung von Vermögenswerten	0,00	0,00	0,00	0,00	0,00	0,00
3. Änderung der erstmaligen Eröffnungsbilanz (gem. § 38 Abs. 8)	0,00	0,00	0,00	0,00	0,00	0,00
<b>Angepasstes Nettovermögen zum 31.12.2020</b>	<b>82 311 723,02</b>	<b>3 084 435,33</b>	<b>299 912,81</b>	<b>11 205 370,84</b>	<b>0,00</b>	<b>96 901 442,00</b>
4. Veränderung aus der Bewertung von zur Veräußerung verfügbarer Finanzinstrumente	XXXXXXXXXXXXXXXX	XXXXXXXXXXXXXXXX	XXXXXXXXXXXXXXXX	0,00	XXXXXXXXXXXXXXXX	0,00
5. Veränderung aus der Bewertung von Beteiligungen	XXXXXXXXXXXXXXXX	XXXXXXXXXXXXXXXX	XXXXXXXXXXXXXXXX	87 173,75	XXXXXXXXXXXXXXXX	87 173,75
6. Veränderung aus der Umrechnung von Vermögen und Fremdmittel in fremder Währung	XXXXXXXXXXXXXXXX	XXXXXXXXXXXXXXXX	XXXXXXXXXXXXXXXX	XXXXXXXXXXXXXXXX	0,00	0,00
<b>Summe Nettoveränderung, die nicht in die Ergebnisrechnung eingegangen ist</b>						
7. Nettoergebnis des Finanzjahres (SA0)	XXXXXXXXXXXXXXXX	2 804 672,68	XXXXXXXXXXXXXXXX	XXXXXXXXXXXXXXXX	XXXXXXXXXXXXXXXX	2 804 672,68
8. Zuweisung und Entnahmen von Haushaltsrücklagen (SU23)	XXXXXXXXXXXXXXXX	-179 887,19	179 887,19	XXXXXXXXXXXXXXXX	XXXXXXXXXXXXXXXX	0,00
<b>Nettovermögen zum 31.12.2021</b>	<b>82 311 723,02</b>	<b>5 709 220,82</b>	<b>479 800,00</b>	<b>11 292 544,59</b>	<b>0,00</b>	<b>99 793 288,43</b>



Nachweis über unmittelbare Beteiligungen  
der Gebietskörperschaft (Anlage 6j)



**Beteiligung an Infrastruktur KG**

Name der Einheit	Beteiligung an Infrastruktur KG
UID-Nr.	ATU63300788
Beteiligungsart	Verbunden
Stamm-/Grundkapital	1 000,00
Anteil der Gebietskörperschaft in %	100,000
Buchwert der Beteiligung(t)	11 293 544,59
Geschäftsjahr	01.01.2020 bis 31.12.2020
Eigenkapital / geschätztes Nettovermögen 31.12.2020	11 293 544,59
Eigenkapital / geschätztes Nettovermögen 31.12.2021	0,00
Bilanzsumme	15 285 931,77
Finanzverbindlichkeiten	3 354 347,05
Jahresüberschuss/Jahresfehlbetrag	87 173,75
Gewinnausschüttungen an die Gebietskörperschaft	0,00
Klassifikation gem. ESVG	Öffentlich kontrollierte nichtfinanzielle Kapitalgesellschaften (Inland)
Konzernabschluss	Nein



Nachweis über Transferzahlungen (Anlage 6a)





Haushaltskonto	Bezeichnung Ansatz	Bezeichnung Post	Summe Einzahlungen	Summe Auszahlungen
<b>Transferzahlungen von/an Bund, Bundesfonds, Bundeskammern</b>				
<b>Gesamtsumme Transferzahlungen von/an Bund, Bundesfonds, Bundeskammern</b>			<b>9 560 733,71</b>	<b>0,00</b>
<b>Summe Kapitaltransfers</b>			<b>0,00</b>	<b>0,00</b>
<b>Summe Laufende Transfers</b>			<b>9 560 733,71</b>	<b>0,00</b>
2/029000+861000	Amtsgebäude	Zuschüsse Land Sanierung Rathaus	8 667,16	
2/211000+861000	Volksschule	Annuitätenzuschuss Löwengang	6 499,50	
2/211000+861010	Volksschule	Annuitätenzuschuss Zubau Volksschule	30 782,50	
2/211000+861020	Volksschule	Förderung Zubau VS	29 200,00	
2/211010+861000	Ganztagsschule	Transferzahlung Personal	36 000,00	
2/240000+861000	Kindergarten Europaplatz	Annuitätenzuschuss 2. Bewegungsraum	10 162,60	
2/240000+861010	Kindergarten Europaplatz	Zuschuss NÖ Schul-u.KG-Fonds Zubau 5. Gruppe KG-Eu	416,43	
2/240000+861020	Kindergarten Europaplatz	Förderung NÖ LR	500,00	
2/240000+863000	Kindergarten Europaplatz	Förderung AMS	3 288,78	
2/240200+861020	Kindergarten Reisenbauerring	Förderung NÖ LR	500,00	
2/240500+861000	Kindergarten Anningerpark	Annuitätenzuschuss KG-Anningerpark	40 143,37	
2/240500+861020	Kindergarten Anningerpark	Förderung NÖ LR	10 500,00	
2/240600+861000	Wichtelhaus	Förderung Land	244 007,00	
2/240600+861020	Wichtelhaus	Förderung NÖ LR	10 000,00	
2/921000+861000	Zwischen Ländern u.Gden. geteilte A bgaben	Transfers von Ländern, Landesfonds und Landeskammern	114 473,63	
2/925000+859400	Ertragsanteile an gem. Bundesabgabe	Abg.Ertrag/Bev.Schlüssel (inkl. Kest)	8 609 196,10	
2/940000+861000	Bedarfszuweisungen	Transfers von Ländern, Landesfonds und Landeskammern	10 846,52	
2/941000+860000	Sonst. Finanzaufweisungen	Finanzaufweisungen des Bundes	52 865,14	
2/947000+861000	Sonstige Zuschüsse der Länder	Transfers von Ländern, Landesfonds und Landeskammern	342 684,98	

Haushaltskonto	Bezeichnung Ansatz	Bezeichnung Post	Summe Einzahlungen	Summe Auszahlungen
<b>Transferzahlungen von/an Länder, Landesfonds, Landeskammern</b>				
<b>Gesamtsumme Transferzahlungen von/an Länder, Landesfonds, Landeskammern</b>			<b>389 648,81</b>	<b>9 042 161,48</b>
<b>Summe Kapitaltransfers</b>			<b>0,00</b>	<b>0,00</b>
<b>Summe Laufende Transfers</b>			<b>389 648,81</b>	<b>9 042 161,48</b>
2/240200+862000	Kindergarten Reisenbauerring	Zusch.NÖ Schul-u.KG-Fonds,Zubau RBR	1 345,34	
2/250000+816000	Hort Europaplatz	Ersatz f. Entlohnung d. Helferinnen	32 869,50	
2/250100+816000	Hort Rathauspark	Ersatz f.Entlohnung d.Helferinnen	31 645,00	
2/250100+861000	Hort Rathauspark	Zuschüsse Land f. KG/H-Neubau	723,86	
2/320000+871000	Musikschule	Landesbeitrag	179 321,84	
2/423000+828100	Essen auf Rädern	Zuschuss, NÖ LR	10 875,55	
2/853000+861000	Wohn- und Geschäftsgebäude	Zuschüsse d.Landes f. Wohnhaussanierung	132 867,72	
1/211010-751000	Ganztagsschule	Transferzahlung Personal		6 147,05
1/220000-729000	Berufsbildende Pflichtschulen	Berufsschulerhaltungsbeiträge		232 405,96
1/419000-751000	Sonstige Einrichtungen u. Maßnahmen gte n.d. Opferfürsorgegesetz	Wohnsitzgde.Beiir.Sozialhilfegesetz		62 561,64
1/419000-751100	Sonstige Einrichtungen u. Maßnahmen gte n.d. Opferfürsorgegesetz	Sozialhilfeumlage		3 853 957,28
1/439000-751000	Sonstige Einrichtungen u. Maßnahmen	Jugendwohlfahrtsumlage		750 802,14
1/510000-751000	Medizinische Bereichsversorgung	Beitrag an Pensionsvb.		32 201,90
1/562000-752000	Beitr.d.Gemeinden z.Krankenanst.Spr engel	Sprengelbeitrag NÖ. Krankenanstalten		4 104 035,58
1/562100-752000	Beitr.d.Gde.zum Krankenanstaltenspr engel	Verwaltungsaufwand		49,93
<b>Transferzahlungen von/an Gemeinden, Gemeindeverbände, Gemeindefonds</b>				
<b>Gesamtsumme Transferzahlungen von/an Gemeinden, Gemeindeverbände, Gemeindefonds</b>			<b>0,00</b>	<b>463 305,53</b>
<b>Summe Kapitaltransfers</b>			<b>0,00</b>	<b>0,00</b>
<b>Summe Laufende Transfers</b>			<b>0,00</b>	<b>463 305,53</b>
1/010000-752000	Gemeindeamt	Beitrag an Gemeindeverbände		44 291,05
1/022000-729000	Standesamt	Standesamtskosten		69 021,68
1/212000-752000	Mittelschule Mödling	Beitrag an Schulgemeindefverband		254 920,95
1/213000-752000	Sonderschulen	Beitrag an Schulgemeindefverband		14 535,40
1/214000-752000	Schulen der polytechnischen Lehrgän ge	Beitrag an Schulgemeindefverband		30 562,10
1/852000-752000	Abfallwirtschaftszentrum	Beitr.an Gde.Verband für Abfallbeseitigung		49 974,35
<b>Transferzahlungen von/an Sozialversicherungsträger</b>				
<b>Gesamtsumme Transferzahlungen von/an Sozialversicherungsträger</b>			<b>7 929,18</b>	<b>446 349,89</b>
<b>Summe Kapitaltransfers</b>			<b>0,00</b>	<b>0,00</b>
<b>Summe Laufende Transfers</b>			<b>7 929,18</b>	<b>446 349,89</b>
2/219000+863000	Sonstige Einrichtungen u. Maßnahmen	Schulerhaltungsbeiträge von Gemeinde	7 929,18	
1/219000-752000	Sonstige Einrichtungen u. Maßnahmen	Schulerhaltungsbeiträge an Gemeinden		167 995,07
1/851000-752000	Abwasserbeseitigung	Kläranlage Mödling		278 354,82

Haushaltskonto	Bezeichnung Ansatz	Bezeichnung Post	Summe Einzahlungen	Summe Auszahlungen
<b>Transferzahlungen von/an sonst. Träger des öffentlichen Rechts</b>				
	Gesamtsumme Transferzahlungen von/an sonst. Träger des öffentlichen Rechts		0,00	0,00
	Summe Kapitaltransfers		0,00	0,00
	Summe Laufende Transfers		0,00	0,00
<b>Gesamtsumme</b>			<b>9 958 311,70</b>	<b>9 951 816,90</b>



Nachweis über hausinterne Vergütungen (Anlage 6f)



Gruppenebene	Erträge	Aufwendungen
0 Vertretungskörper und allgemeine Verwaltung	0,00	0,00
1 Öffentliche Ordnung und Sicherheit	0,00	0,00
2 Unterricht, Erziehung, Sport und Wissenschaft	495 104,48	495 104,48
3 Kunst, Kultur und Kultus	0,00	0,00
4 Soziale Wohlfahrt und Wohnbauförderung	0,00	0,00
5 Gesundheit	0,00	0,00
6 Straßen- und Wasserbau, Verkehr	0,00	0,00
7 Wirtschaftsförderung	0,00	0,00
8 Dienstleistungen	0,00	0,00
9 Finanzwirtschaft	0,00	0,00
<b>Summe</b>	<b>495 104,48</b>	<b>495 104,48</b>





Nachweis Budgetübertragung EH / FH



HH-Stelle	Bezeichnung	Betrag	HH-Stelle	Bezeichnung des Übertragungskontos	freigegeben ab	Begründung
1/010000-631000	Gemeindeamt Telekommunikationsdienste	6 700,00	von 2/852000+852300	Abfallwirtschaftszentrum Entsorgungsbeitr.u.Reinigungskosten anteil	13.12.2021	höhere Telefonkosten
1/010000-710100	Gemeindeamt Behindertenausgleichstaxe	11 000,00	von 2/947000+861000	Sonstige Zuschüsse der Länder Transfers von Ländern, Landesfonds und Landeskammern	13.12.2021	Behindertenausgleichstaxe
1/015000-631000	Pressestelle, Öffentlichkeitsarbeit Internet	3 000,00	von 1/016000-070000	Elektronische Datenverarbeitung Amtsausstattung Software	28.06.2021	barrierefreie Formulare
1/016000-070000	Elektronische Datenverarbeitung Amtsausstattung Software	-3 000,00	auf 1/015000-631000	Pressestelle, Öffentlichkeitsarbeit Internet	28.06.2021	barrierefreie Formulare
1/016000-700000	Elektronische Datenverarbeitung Miete	14 000,00	von 2/947000+861000	Sonstige Zuschüsse der Länder Transfers von Ländern, Landesfonds und Landeskammern	13.12.2021	Miete Drucker
1/016000-728000	Elektronische Datenverarbeitung Entgelte für sonstige Leistungen	7 000,00	von 2/852000+852300	Abfallwirtschaftszentrum Entsorgungsbeitr.u.Reinigungskosten anteil	13.12.2021	Umprogrammierungen
1/029000-614000	Amtsgebäude Instandhaltung Gebäude	18 000,00	von 2/947000+861000	Sonstige Zuschüsse der Länder Transfers von Ländern, Landesfonds und Landeskammern	13.12.2021	Klimaanlage, Aufzug, Heizung, ...
1/091000-728020	Personalausbildung und Fortbildung Schulung der Gemeindebed. (20% voll)	14 000,00	von 1/091000-728200	Personalausbildung und Fortbildung Schulung d. Gemeindebed. (20%)	13.12.2021	pädagogisches Konzept
1/091000-728200	Personalausbildung und Fortbildung Schulung d. Gemeindebed. (20%)	-14 000,00	auf 1/091000-728020	Personalausbildung und Fortbildung Schulung der Gemeindebed. (20% voll)	13.12.2021	pädagogisches Konzept
1/120000-728000	Gemeindegewachdienst Sicherheitskonzept	-7 200,00	auf 1/180000-020000	Zivilschutz Ankauf von Maschinen u. maschinelle Anlagen	27.09.2021	Unterwasserpumpen
1/164000-614000	Förderung d.Brandbekämpfung und Brandverhütung Instandhaltung Gebäude	4 800,00	von 2/852000+852300	Abfallwirtschaftszentrum Entsorgungsbeitr.u.Reinigungskosten anteil	13.12.2021	Rep.Klimaanlage FFW
1/164000-670000	Förderung d.Brandbekämpfung und Brandverhütung Versicherungen	-6 300,00	auf 1/820000-670000	Bauhof Versicherungen	13.12.2021	BH, neue Fahrzeuge-Kasko
1/180000-020000	Zivilschutz Ankauf von Maschinen u. maschinelle Anlagen	7 200,00	von 1/120000-728000	Gemeindegewachdienst Sicherheitskonzept	27.09.2021	Unterwasserpumpen
1/211000-042100	Volksschule Amts-, Betriebs- u.Geschäftsausstattung Musikklassen	500,00	von 1/211000-618100	Volksschule Instandhaltung Instrumente	27.09.2021	Tuba Bläserklasse
1/211000-618100	Volksschule Instandhaltung Instrumente	-500,00	auf 1/211000-042100	Volksschule Amts-, Betriebs- u.Geschäftsausstattung Musikklassen	27.09.2021	Tuba Bläserklasse

HH-Stelle	Bezeichnung	Betrag	HH-Stelle	Bezeichnung des Übertragungskontos	freigegeben ab	Begründung
1/211000-700000	Volksschule Mieten und Betriebskostenersätze	7 600,00	von 2/852000+852300	Abfallwirtschaftszentrum Entsorgungsbeitr.u.Reinigungskosten anteil	13.12.2021	VS,Miete+BK
1/219000-752000	Sonstige Einrichtungen u. Maßnahmen Schülerhaltungsbeiträge an Gemeinden	3 000,00	von 2/240600+861000	Wichelhaus Förderung Land	13.12.2021	Schulerhalt.Beitrag Wien
1/240600-614000	Wichelhaus Instandhaltung Gebäude	4 300,00	von 2/852000+852300	Abfallwirtschaftszentrum Entsorgungsbeitr.u.Reinigungskosten anteil	13.12.2021	div.Rep.WiHa
1/250000-010000	Hort Europaplatz Gebäude	4 500,00	von 2/947000+861000	Sonstige Zuschüsse der Länder Transfers von Ländern, Landesfonds und Landeskammern	13.12.2021	San. Wintergarten H-Eu
1/250100-042000	Hort Rathauspark Amts-,Betriebs- u.Geschäftsausstattung	28 400,00	von 2/941000+860000	Sonst. Finanzzuweisungen Finanzzuweisungen des Bundes	27.09.2021	Spielgeräte H-RH
1/250100-614000	Hort Rathauspark Instandhaltung Gebäude	7 000,00	von 2/852000+852300	Abfallwirtschaftszentrum Entsorgungsbeitr.u.Reinigungskosten anteil	13.12.2021	H-RH,Wasserschaden,Rep.Notbeleuchtung,...
1/263020-614000	Tribünengebäude/Stadion Instandhaltung Gebäude	15 000,00	von 2/947000+861000	Sonstige Zuschüsse der Länder Transfers von Ländern, Landesfonds und Landeskammern	13.12.2021	Tribüne,Enthärtungsanl.,Rückschlagklappen,W C,...
1/360000-006000	Museum Sonstige Grundstückseinrichtungen	5 100,00	von 2/240600+861000	Wichelhaus Förderung Land	13.12.2021	Museum,Geländer
1/380000-614000	Altes Rathaus Instandhaltung Gebäude	2 500,00	von 2/240600+861000	Wichelhaus Förderung Land	13.12.2021	AR, Rep.Spitzdach
1/380000-728000	Altes Rathaus Aufwand für Veranstaltungen	2 300,00	von 2/240600+861000	Wichelhaus Förderung Land	13.12.2021	AR,Konzert
1/381020-729400	Sonst. kulturelle Aktivitäten Kultur im Park	16 200,00	von 2/947000+861000	Sonstige Zuschüsse der Länder Transfers von Ländern, Landesfonds und Landeskammern	13.12.2021	Kultur im Park
1/381030-511000	Veranstaltungs- und Kulturzentrum Bezüge Vertr. Bedienst. Schema II (Arb.)	-17 400,00	auf 1/381030-523000	Veranstaltungs- und Kulturzentrum Geldbezüge der nicht ganzjährig beschäftigten Arbeiter	13.12.2021	Saisonarbeiter
1/381030-523000	Veranstaltungs- und Kulturzentrum Geldbezüge der nicht ganzjährig beschäftigten Arbeiter	17 400,00	von 1/381030-511000	Veranstaltungs- und Kulturzentrum Bezüge Vertr. Bedienst. Schema II (Arb.)	13.12.2021	Saisonarbeiter
1/381030-614000	Veranstaltungs- und Kulturzentrum Instandhaltung Gebäude	25 000,00	von 2/947000+861000	Sonstige Zuschüsse der Länder Transfers von Ländern, Landesfonds und Landeskammern	13.12.2021	Brandmeldeanl.,Sonnenschutz,Dachabdeckung,...
1/530000-757000	Rettungsdienste Rettungseuro	-38 500,00	auf 2/853000+811010	Wohn- und Geschäftsgebäude Mieten und Betriebskosteners. (10%)	13.12.2021	BK-Abrechnung

HH-Stelle	Bezeichnung	Betrag	HH-Stelle	Bezeichnung des Übertragungskontos	freigegeben ab	Begründung
1/530000-757000	Rettungsdienste Rettungseuro	-56 500,00	auf 2/029000+300000	Amtsgebäude Kapitaltransfers von Bund, Bundesfonds und Bundeskammern	13.12.2021	Förderung RH bereits 2020 erhalten
1/612000-611030	Gemeindestraßen Kleinteilige Maßnahmen	20 000,00	von 2/947000+861000	Sonstige Zuschüsse der Länder Transfers von Ländern, Landesfonds und Landeskammern	13.12.2021	Gehsteigerstellung
1/812000-614000	Öffentl. WC-Anlagen Instandhaltung Gebäude	12 000,00	von 2/947000+861000	Sonstige Zuschüsse der Länder Transfers von Ländern, Landesfonds und Landeskammern	13.12.2021	öff.WC,San.+Instandh.
1/814000-511000	Straßenreinigung Bezüge Vertr. Bedienst. Schema II (Arb.)	-81 000,00	auf 1/814000-523000	Straßenreinigung Geldbezüge der nicht ganzjährig beschäftigten Arbeiter	13.12.2021	Saisonarbeiter
1/814000-523000	Straßenreinigung Geldbezüge der nicht ganzjährig beschäftigten Arbeiter	81 000,00	von 1/814000-511000	Straßenreinigung Bezüge Vertr. Bedienst. Schema II (Arb.)	13.12.2021	Saisonarbeiter
1/816000-600000	Öffentliche Beleuchtung u.öffentl.U hr Energiebezüge Strom	2 500,00	von 2/240600+861000	Wichtelhaus Förderung Land	13.12.2021	öff.Bel.Endabr.2019
1/817000-040000	Friedhof Fahrzeuge	11 400,00	von 1/831000-042000	Gemeindeteich Amts-,Betriebs- u.Geschäftsausstattung	28.06.2021	Friedhof,Kompaktlader, Raddumper
1/820000-452000	Bauhof Treibstoffe	5 300,00	von 2/240600+861000	Wichtelhaus Förderung Land	13.12.2021	Erhöhung Spritpreise
1/820000-614000	Bauhof Instandhaltung Gebäude/Garage	10 000,00	von 2/947000+861000	Sonstige Zuschüsse der Länder Transfers von Ländern, Landesfonds und Landeskammern	13.12.2021	BH,Tausch Stromzähler
1/820000-617000	Bauhof Instandhaltung der Fahrzeuge	11 000,00	von 2/852000+852300	Abfallwirtschaftszentrum Entsorgungsbeitr.u.Reinigungskosten anteil	13.12.2021	BH,div.Rep.
1/820000-670000	Bauhof Versicherungen	7 000,00	von 1/853000-670000	Wohn- und Geschäftsgebäude Versicherungen	13.12.2021	BH,neue Fahrzeuge-Kasko
1/820000-670000	Bauhof Versicherungen	6 300,00	von 1/164000-670000	Förderung d.Brandbekämpfung und Brandverhütung Versicherungen	13.12.2021	BH,neue Fahrzeuge-Kasko
1/831000-042000	Gemeindeteich Amts-,Betriebs- u.Geschäftsausstattung	-11 400,00	auf 1/817000-040000	Friedhof Fahrzeuge	28.06.2021	Friedhof,Kompaktlader, Raddumper
1/831000-042000	Gemeindeteich Amts-,Betriebs- u.Geschäftsausstattung	-19 800,00	auf 1/831000-050000	Gemeindeteich Sportanlagen	13.12.2021	Abdeckplanen Beachvolley
1/831000-050000	Gemeindeteich Sportanlagen	19 800,00	von 1/831000-042000	Gemeindeteich Amts-,Betriebs- u.Geschäftsausstattung	13.12.2021	Abdeckplanen Beachvolley
1/831000-511000	Gemeindeteich Bezüge Vertr. Bedienst. Schema II (Arb.)	-53 700,00	auf 1/831000-523000	Gemeindeteich Geldbezüge der nicht ganzjährig beschäftigten Arbeiter	13.12.2021	Saisonarbeiter
1/831000-523000	Gemeindeteich Geldbezüge der nicht ganzjährig beschäftigten Arbeiter	53 700,00	von 1/831000-511000	Gemeindeteich Bezüge Vertr. Bedienst. Schema II (Arb.)	13.12.2021	Saisonarbeiter

HH-Stelle	Bezeichnung	Betrag	HH-Stelle	Bezeichnung des Übertragungskontos	freigegeben ab	Begründung
1/850000-413000	Wasserversorgung Wasserankauf	161 300,00	von 2/947000+861000	Sonstige Zuschüsse der Länder Transfers von Ländern, Landesfonds und Landeskammern	13.12.2021	Wasserankauf Abr.10-12/21
1/853000-613000	Wohn- und Geschäftsgebäude Instandhaltung Außenanlagen	8 000,00	von 2/947000+861000	Sonstige Zuschüsse der Länder Transfers von Ländern, Landesfonds und Landeskammern	13.12.2021	Spielpl.Garteng.7-9
1/853000-670000	Wohn- und Geschäftsgebäude Versicherungen	-7 000,00	auf 1/820000-670000	Bauhof Versicherungen	13.12.2021	BH,neue Fahrzeuge-Kasko
1/853000-710000	Wohn- und Geschäftsgebäude Wasser	5 700,00	von 2/852000+852300	Abfallwirtschaftszentrum Entsorgungsbeitr.u.Reinigungskosten anteil	13.12.2021	Wasserendabrechnung
1/853010-614000	Migazzi-Haus Instandhaltung Gebäude	14 000,00	von 2/947000+861000	Sonstige Zuschüsse der Länder Transfers von Ländern, Landesfonds und Landeskammern	13.12.2021	Ausmalen Pfadfinder, Rauchmeldeanl.,Feuerlöscher,...
1/900000-691000	Finanzabteilung u. Finanzverwaltung ngen Uneinbringliche Forderungen	13 500,00	von 2/947000+861000	Sonstige Zuschüsse der Länder Transfers von Ländern, Landesfonds und Landeskammern	13.12.2021	Uneinbring.Forderungen
1/910000-659000	Geldverkehr Geldverkehrsspesen	12 000,00	von 2/240600+861000	Wichelhaus Förderung Land	13.12.2021	Verwahrkosten
2/029000+300000	Amtsgebäude Kapitaltransfers von Bund, Bundesfonds und Bundeskammern	-32 700,00	auf 2/920000+831000	Ausschließliche Gemeindeabgaben Grundsteuer B	13.12.2021	Förderung RH bereits 2020 erhalten
2/029000+300000	Amtsgebäude Kapitaltransfers von Bund, Bundesfonds und Bundeskammern	-15 700,00	auf 2/852000+852000	Abfallwirtschaftszentrum Abfallwirtschaftsgebühren	13.12.2021	Förderung RH bereits 2020 erhalten
2/029000+300000	Amtsgebäude Kapitaltransfers von Bund, Bundesfonds und Bundeskammern	-56 500,00	auf 1/530000-757000	Rettungsdienste Rettungseuro	13.12.2021	Förderung RH bereits 2020 erhalten
2/131000+816000	Bau- und Feuerpolizei Ersatz des Sachverständigenhonorars	9 400,00	von 2/612000+868000	Gemeindestraßen Verkehrsstrafen	13.12.2021	Verkehrsstrafen
2/131000+816000	Bau- und Feuerpolizei Ersatz des Sachverständigenhonorars	10 000,00	von 2/920000+837000	Ausschließliche Gemeindeabgaben Lustbarkeitsabgaben	13.12.2021	LBK-Abg.
2/240600+861000	Wichelhaus Förderung Land	7 300,00	von 2/612000+868000	Gemeindestraßen Verkehrsstrafen	13.12.2021	Verkehrsstrafen
2/240600+861000	Wichelhaus Förderung Land	2 500,00	von 1/816000-600000	Öffentliche Beleuchtung u.öffentl.U hr Energiebezüge Strom	13.12.2021	öff.Bel.Endabr.2019
2/240600+861000	Wichelhaus Förderung Land	5 300,00	von 1/820000-452000	Bauhof Treibstoffe	13.12.2021	Erhöhung Spritpreise
2/240600+861000	Wichelhaus Förderung Land	5 100,00	von 1/360000-006000	Museum Sonstige Grundstückseinrichtungen	13.12.2021	Museum,Geländer
2/240600+861000	Wichelhaus Förderung Land	2 500,00	von 1/380000-614000	Altes Rathaus Instandhaltung Gebäude	13.12.2021	AR, Rep.Spitzdach

HH-Stelle	Bezeichnung	Betrag	HH-Stelle	Bezeichnung des Übertragungskontos	freigegeben ab	Begründung
2/240600+861000	Wichelhaus Förderung Land	3 000,00	von 1/219000-752000	Sonstige Einrichtungen u. Maßnahmen Schulerhaltungsbeiträge an Gemeinden	13.12.2021	Schulerhalt.Beitrag Wien
2/240600+861000	Wichelhaus Förderung Land	12 000,00	von 1/910000-659000	Geldverkehr Geldverkehrsspesen	13.12.2021	Verwahrkosten
2/240600+861000	Wichelhaus Förderung Land	2 300,00	von 1/380000-728000	Altes Rathaus Aufwand für Veranstaltungen	13.12.2021	AR,Konzert
2/612000+868000	Gemeindestraßen Verkehrsstrafen	-13 300,00	auf 2/852000+852300	Abfallwirtschaftszentrum Entsorgungsbeitr.u.Reinigungskosten anteil	13.12.2021	Verkehrsstrafen
2/612000+868000	Gemeindestraßen Verkehrsstrafen	-7 300,00	auf 2/240600+861000	Wichelhaus Förderung Land	13.12.2021	Verkehrsstrafen
2/612000+868000	Gemeindestraßen Verkehrsstrafen	-9 400,00	auf 2/131000+816000	Bau- und Feuerpolizei Ersatz des Sachverständigenhonorars	13.12.2021	Verkehrsstrafen
2/831000+810000	Gemeindeteich Badebenützungsgebühren	-6 200,00	auf 2/852000+808100	Abfallwirtschaftszentrum Verkauf von Altmaterial (Sieber)	13.12.2021	Badebenützungsgeb.Corona
2/851000+852100	Abwasserbeseitigung Kanalbenützungsgebühren	14 900,00	von 2/910000+829000	Geldverkehr Sonstige Einnahmen	13.12.2021	Geldverkehr
2/852000+808100	Abfallwirtschaftszentrum Verkauf von Altmaterial (Sieber)	6 200,00	von 2/831000+810000	Gemeindeteich Badebenützungsgebühren	13.12.2021	Badebenützungsgeb.Corona
2/852000+852000	Abfallwirtschaftszentrum Abfallwirtschaftsgebühren	15 700,00	von 2/029000+300000	Amtsgebäude Kapitaltransfers von Bund, Bundesfonds und Bundeskammern	13.12.2021	Förderung RH bereits 2020 erhalten
2/852000+852300	Abfallwirtschaftszentrum Entsorgungsbeitr.u.Reinigungskosten anteil	6 700,00	von 1/010000-631000	Gemeindeamt Telekommunikationsdienste	13.12.2021	höhere Telefonkosten
2/852000+852300	Abfallwirtschaftszentrum Entsorgungsbeitr.u.Reinigungskosten anteil	13 300,00	von 2/612000+868000	Gemeindestraßen Verkehrsstrafen	13.12.2021	Verkehrsstrafen
2/852000+852300	Abfallwirtschaftszentrum Entsorgungsbeitr.u.Reinigungskosten anteil	4 300,00	von 1/240600-614000	Wichelhaus Instandhaltung Gebäude	13.12.2021	div.Rep.WiHa
2/852000+852300	Abfallwirtschaftszentrum Entsorgungsbeitr.u.Reinigungskosten anteil	7 000,00	von 1/016000-728000	Elektronische Datenverarbeitung Entgelte für sonstige Leistungen	13.12.2021	Umprogrammierungen
2/852000+852300	Abfallwirtschaftszentrum Entsorgungsbeitr.u.Reinigungskosten anteil	4 800,00	von 1/164000-614000	Förderung d.Brandbekämpfung und Brandverhütung Instandhaltung Gebäude	13.12.2021	Rep.Klimaanlage FFW
2/852000+852300	Abfallwirtschaftszentrum Entsorgungsbeitr.u.Reinigungskosten anteil	11 000,00	von 1/820000-617000	Bauhof Instandhaltung der Fahrzeuge	13.12.2021	BH,div.Rep.

HH-Stelle	Bezeichnung	Betrag	HH-Stelle	Bezeichnung des Übertragungskontos	freigegeben ab	Begründung
2/852000+852300	Abfallwirtschaftszentrum Entsorgungsbeitr.u.Reinigungskosten anteil	7 000,00	von 1/250100-614000	Hort Rathauspark Instandhaltung Gebäude	13.12.2021	H-RH,Wasserschaden,Rep.Notbeleuchtung,...
2/852000+852300	Abfallwirtschaftszentrum Entsorgungsbeitr.u.Reinigungskosten anteil	7 600,00	von 1/211000-700000	Volksschule Mieten und Betriebskostenersätze	13.12.2021	VS,Miete+BK
2/852000+852300	Abfallwirtschaftszentrum Entsorgungsbeitr.u.Reinigungskosten anteil	5 700,00	von 1/853000-710000	Wohn- und Geschäftsgebäude Wasser	13.12.2021	Wasserendabrechnung
2/853000+811010	Wohn- und Geschäftsgebäude Mieten und Betriebskosteners. (10%)	-38 500,00	auf 1/530000-757000	Rettungsdienste Rettungseuro	13.12.2021	BK-Abrechnung
2/910000+829000	Geldverkehr Sonstige Einnahmen	-14 900,00	auf 2/851000+852100	Abwasserbeseitigung Kanalbenützungsgebühren	13.12.2021	Geldverkehr
2/920000+831000	Ausschließliche Gemeindeabgaben Grundsteuer B	32 700,00	von 2/029000+300000	Amtsgebäude Kapitaltransfers von Bund, Bundesfonds und Bundeskammern	13.12.2021	Förderung RH bereits 2020 erhalten
2/920000+837000	Ausschließliche Gemeindeabgaben Lustbarkeitsabgaben	-10 000,00	auf 2/131000+816000	Bau- und Feuerpolizei Ersatz des Sachverständigenhonorars	13.12.2021	LBK-Abg.
2/941000+860000	Sonst. Finanzausweisungen Finanzausweisungen des Bundes	28 400,00	von 1/250100-042000	Hort Rathauspark Amts-,Betriebs- u.Geschäftsausstattung	27.09.2021	Spielgeräte H-RH
2/947000+861000	Sonstige Zuschüsse der Länder Transfers von Ländern, Landesfonds und Landeskammern	4 500,00	von 1/250000-010000	Hort Europaplatz Gebäude	13.12.2021	San. Wintergarten H-Eu
2/947000+861000	Sonstige Zuschüsse der Länder Transfers von Ländern, Landesfonds und Landeskammern	161 300,00	von 1/850000-413000	Wasserversorgung Wasserankauf	13.12.2021	Wasserankauf Abr.10-12/21
2/947000+861000	Sonstige Zuschüsse der Länder Transfers von Ländern, Landesfonds und Landeskammern	8 000,00	von 1/853000-613000	Wohn- und Geschäftsgebäude Instandhaltung Außenanlagen	13.12.2021	Spielpl.Garteng.7-9
2/947000+861000	Sonstige Zuschüsse der Länder Transfers von Ländern, Landesfonds und Landeskammern	10 000,00	von 1/820000-614000	Bauhof Instandhaltung Gebäude/Garage	13.12.2021	BH,Tausch Stromzähler
2/947000+861000	Sonstige Zuschüsse der Länder Transfers von Ländern, Landesfonds und Landeskammern	11 000,00	von 1/010000-710100	Gemeindeamt Behindertenausgleichstaxe	13.12.2021	Behindertenausgleichstaxe
2/947000+861000	Sonstige Zuschüsse der Länder Transfers von Ländern, Landesfonds und Landeskammern	12 000,00	von 1/812000-614000	Öffentl. WC-Anlagen Instandhaltung Gebäude	13.12.2021	öff.WC,San.+Instandh.



HH-Stelle	Bezeichnung	Betrag	HH-Stelle	Bezeichnung des Übertragungskontos	freigegeben ab	Begründung
2/947000+861000	Sonstige Zuschüsse der Länder Transfers von Ländern, Landesfonds und Landeskammern	15 000,00	von 1/263020-614000	Tribünengebäude/Stadion Instandhaltung Gebäude	13.12.2021	Tribüne, Enthärtungsanl., Rückschlagklappen, WC, ...
2/947000+861000	Sonstige Zuschüsse der Länder Transfers von Ländern, Landesfonds und Landeskammern	13 500,00	von 1/900000-691000	Finanzabteilung u. Finanzverwaltungen Ueinbringliche Forderungen	13.12.2021	Ueinbring.Forderungen
2/947000+861000	Sonstige Zuschüsse der Länder Transfers von Ländern, Landesfonds und Landeskammern	14 000,00	von 1/016000-700000	Elektronische Datenverarbeitung Miete	13.12.2021	Miete Drucker
2/947000+861000	Sonstige Zuschüsse der Länder Transfers von Ländern, Landesfonds und Landeskammern	16 200,00	von 1/381020-729400	Sonst. kulturelle Aktivitäten Kultur im Park	13.12.2021	Kultur im Park
2/947000+861000	Sonstige Zuschüsse der Länder Transfers von Ländern, Landesfonds und Landeskammern	20 000,00	von 1/612000-611030	Gemeindestraßen Kleinteilige Maßnahmen	13.12.2021	Gehsteigerstellung
2/947000+861000	Sonstige Zuschüsse der Länder Transfers von Ländern, Landesfonds und Landeskammern	18 000,00	von 1/029000-614000	Amtsgebäude Instandhaltung Gebäude	13.12.2021	Klimaanlage, Aufzug, Heizung, ...
2/947000+861000	Sonstige Zuschüsse der Länder Transfers von Ländern, Landesfonds und Landeskammern	25 000,00	von 1/381030-614000	Veranstaltungs- und Kulturzentrum Instandhaltung Gebäude	13.12.2021	Brandmeldeanl., Sonnenschutz, Dachabdeckung, ...
2/947000+861000	Sonstige Zuschüsse der Länder Transfers von Ländern, Landesfonds und Landeskammern	14 000,00	von 1/853010-614000	Migazzi-Haus Instandhaltung Gebäude	13.12.2021	Ausmalen Pfadfinder, Rauchmeldeanl., Feuerlöscher, ...
5/362100-006000	Denkmalpflege Gestaltung Mahnmal	-58 600,00	auf 5/612000-002200	Gemeindestraßen Radwege	27.09.2021	Radweg Europapl/Eumigw.
5/362100-006000	Denkmalpflege Gestaltung Mahnmal	-108 000,00	auf 5/612000-002000	Gemeindestraßen Baukosten	27.09.2021	Straße Europapl/Eumigw.
5/612000-002000	Gemeindestraßen Baukosten	108 000,00	von 5/362100-006000	Denkmalpflege Gestaltung Mahnmal	27.09.2021	Straße Europapl/Eumigw.
5/612000-002200	Gemeindestraßen Radwege	-25 000,00	auf 5/612000-002500	Gemeindestraßen Platzgestaltung Kirche bis Bahnstraße	27.09.2021	Kirchenvorplatz
5/612000-002200	Gemeindestraßen Radwege	58 600,00	von 5/362100-006000	Denkmalpflege Gestaltung Mahnmal	27.09.2021	Radweg Europapl/Eumigw.
5/612000-002500	Gemeindestraßen Platzgestaltung Kirche bis Bahnstraße	25 000,00	von 5/612000-002200	Gemeindestraßen Radwege	27.09.2021	Kirchenvorplatz
Übertragungen zwischen Ausgabekonten		412 900,00	Euro			
Übertragungen zwischen Einnahmekonten		109 500,00	Euro			
Übertragungen vermindern Einnahmen und Ausgaben		95 000,00	Euro			
Übertragungen erhöhen Einnahmen und Ausgaben		457 700,00	Euro			



Erläuterung Abweichung gegenüber Finanzierungsvoranschlag



HH-Stelle	Bezeichnung	Buchungen	- Voranschlag	- Übertragung	= Abweichung	Betrag	Beschluss und Begründung
<b>Mittelaufbringung</b>	<b>Abweichung über 30 000,00 und mehr als 20,00%</b>						
<b>164000</b>	<b>Förderung d.Brandbekämpfung und Brandverhütung</b>						
6/164000+040000	Verkauf von Fahrzeugen	0,00	60 000,00	0,00	-60 000,00	-60 000,00	04.04.2022 Verkauf erst 2022
6/164000+346000	Darlehensaufnahme	0,00	116 900,00	0,00	-116 900,00	-116 900,00	04.04.2022 Abrechnung erst 2022, daher auch Darlehensaufnahme 2022
6/164000+871000	Landesbeitrag	0,00	196 500,00	0,00	-196 500,00	-196 500,00	04.04.2022 Auslieferung Fahrzeug erst 2022, daher auch Förderung verschoben
<b>211000</b>	<b>Volksschule</b>						
6/211000+829910	Zuführungen aus der operativen Gebarung	33 729,30	0,00	0,00	33 729,30	33 729,30	04.04.2022 Rechnung aus 2020
2/211000+861010	Annuitätenzuschuss Zubau Volksschule	30 782,50	64 300,00	0,00	-33 517,50	-33 517,50	04.04.2022 Zahlung NÖ LR verschoben
<b>240600</b>	<b>Wichtelhaus</b>						
2/240600+810020	Elternbeiträge für Betreuung	129 737,49	192 000,00	0,00	-62 262,51	-62 262,51	04.04.2022 durch Corona weniger Einnahmen
<b>262000</b>	<b>Stockschützen</b>						
6/262000+346000	Investitionsdarlehen von Finanzunternehmen	0,00	244 000,00	0,00	-244 000,00	-244 000,00	04.04.2022 Projekt verschoben
<b>263000</b>	<b>Sportbetrieb Freizeitzentrum</b>						
2/263000+829100	Miete Vereine Sporthalle	5 580,00	62 300,00	0,00	-56 720,00	-56 720,00	04.04.2022 durch Corona weniger Vermietung, daher weniger Ansuchen
<b>362100</b>	<b>Denkmalpflege</b>						
6/362100+346000	Investitionsdarlehen von Finanzunternehmen	0,00	150 000,00	0,00	-150 000,00	-150 000,00	04.04.2022 Projekt verschoben
<b>523000</b>	<b>Lärmbekämpfung</b>						
6/523000+346000	Darlehensaufnahme	0,00	750 000,00	0,00	-750 000,00	-750 000,00	04.04.2022 Abrechnung erst 2022

HH-Stelle	Bezeichnung	Buchungen	- Voranschlag	- Übertragung	= Abweichung	Betrag	Beschluss und Begründung
6/523000+829910	Zuführungen aus der operativen Gebarung	56 669,72	0,00	0,00	56 669,72	56 669,72	04.04.2022 Teilzahlung geleistet
<b>610000</b>	<b>Bundesstraßen</b>						
6/610000+829961	Zuführung Ist-Überschuss aus Vorhaben	0,00	30 000,00	0,00	-30 000,00	-30 000,00	04.04.2022 keine Planungskosten, daher keine Zuführung
<b>612000</b>	<b>Gemeindestraßen</b>						
6/612000+300000	Zuschüsse des Bundes	140 000,00	343 300,00	0,00	-203 300,00	-203 300,00	04.04.2022 Zahlung erst 2022
6/612000+309000	Kapitaltransfers von der Europäischen Union	0,00	198 600,00	0,00	-198 600,00	-198 600,00	04.04.2022 Zahlung erst 2022
6/612000+829910	Zuführungen aus der operativen Gebarung	803 735,81	0,00	0,00	803 735,81	803 735,81	04.04.2022 Förderungen NÖ LR, Bund, EU erst 2022
6/612000+871000	Landesbeitrag	22 000,00	432 000,00	0,00	-410 000,00	-410 000,00	04.04.2022 Zahlung erst 2022
<b>639000</b>	<b>Sonstige Einrichtungen u. Maßnahmen</b>						
6/639000+829961	Zuführung Ist-Überschuss aus Vorhaben	16 892,45	50 000,00	0,00	-33 107,55	-33 107,55	04.04.2022 Projekt verschoben, daher keine Zuführung
<b>817000</b>	<b>Friedhof</b>						
6/817000+829961	Zuführung Ist-Überschuss aus Vorhaben	41 553,30	85 000,00	0,00	-43 446,70	-43 446,70	04.04.2022 Urnenhain günstiger, daher weniger Zuführung
<b>820000</b>	<b>Bauhof</b>						
6/820000+829910	Zuführungen aus der operativen Gebarung	0,00	138 400,00	0,00	-138 400,00	-138 400,00	04.04.2022 Zuführung aus Vorhaben
<b>850000</b>	<b>Wasserversorgung</b>						
2/850000+850000	Wasseranschl.-Ergänzungs-u.Sonderg.	0,00	50 000,00	0,00	-50 000,00	-50 000,00	04.04.2022 Einnahmen auf 6/850+307 gebucht, weniger Vorschreibungen
<b>851000</b>	<b>Abwasserbeseitigung</b>						
2/851000+850000	Kanaleinmünd.,Ergänzungs-u.Sonderg.	0,00	50 000,00	0,00	-50 000,00	-50 000,00	04.04.2022 Einnahmen auf 6/851+307 gebucht, weniger Vorschreibungen

HH-Stelle	Bezeichnung	Buchungen	- Voranschlag	- Übertragung	= Abweichung	Betrag	Beschluss und Begründung
<b>852000</b>	<b>Abfallwirtschaftszentrum</b>						
6/852000+829961	Zuführung Ist-Überschuss aus Vorhaben	0,00	30 000,00	0,00	-30 000,00	-30 000,00	04.04.2022 Planung verschoben, daher keine Zuführung
<b>852100</b>	<b>Altlastensanierung</b>						
6/852100+829910	Zuführungen aus der operativen Gebarung	160 433,98	0,00	0,00	160 433,98	160 433,98	04.04.2022 Zahlungen von KPC und Universale erst 2022
6/852100+863000	Förderung Kommunalkredit	0,00	176 000,00	0,00	-176 000,00	-176 000,00	04.04.2022 Zahlung erst 2022
<b>921000</b>	<b>Zwischen Ländern u.Gden. geteilte A bgaben</b>						
2/921000+861000	Transfers von Ländern, Landesfonds und Landeskammern	114 473,63	0,00	0,00	114 473,63	114 473,63	04.04.2022 Zahlung von NÖ LR
<b>Summe Mittelaufbringung</b>		<b>1 555 588,18</b>	<b>3 419 300,00</b>	<b>0,00</b>	<b>-1 863 711,82</b>	<b>-1 863 711,82</b>	
<b>Mittelverwendung</b>	<b>Abweichung über 30 000,00 und mehr als 20,00%</b>						
<b>010000</b>	<b>Gemeindeamt</b>						
1/010000-040000	Fahrzeuge	0,00	60 000,00	0,00	-60 000,00	-60 000,00	04.04.2022 neuer Ehrungsbus nicht angekauft
1/010000-511000	Bezüge Vertr. Bedienst. Schema II (Arb.)	220 128,26	173 200,00	0,00	46 928,26	46 928,26	04.04.2022 2 MA irrt.falsche Kostenstelle
<b>016000</b>	<b>Elektronische Datenverarbeitung</b>						
1/016000-070000	Amtsausstattung Software	21 129,31	55 000,00	-3 000,00	-30 870,69	-30 870,69	04.04.2022 Programmierung Datenbank verschoben
<b>061000</b>	<b>Sonstige Subventionen</b>						
1/061000-757000	Subventionen	203 058,50	330 000,00	0,00	-126 941,50	-126 941,50	04.04.2022 weniger Ansuchen
1/061000-757100	Subvention Miete Vereine	8 640,00	75 100,00	0,00	-66 460,00	-66 460,00	04.04.2022 durch Corona weniger Vermietung, daher weniger Ansuchen
<b>164000</b>	<b>Förderung d.Brandbekämpfung und Brandverhütung</b>						
5/164000-040000	Hilfeleistungsfahrzeug HLF 4	0,00	400 000,00	0,00	-400 000,00	-400 000,00	04.04.2022 Abrechnung erst 2022

HH-Stelle	Bezeichnung	Buchungen	- Voranschlag	- Übertragung	= Abweichung	Betrag	Beschluss und Begründung
<b>170000</b>	<b>Allgemeine Angelegenheiten</b>						
1/170000-728000	Corona-Krise	236 328,42	176 900,00	0,00	59 428,42	59 428,42	04.04.2022 Gutschriften Betreuungseinrichtungen
<b>211000</b>	<b>Volksschule</b>						
5/211000-010000	Zubau	33 729,30	0,00	0,00	33 729,30	33 729,30	04.04.2022 Rechnung aus 2020
1/211000-010000	Gebäude	143 679,05	182 500,00	0,00	-38 820,95	-38 820,95	04.04.2022 Stiegegeländer u. Umbau Küche günstiger
<b>250000</b>	<b>Hort Europaplatz</b>						
1/250000-511000	Bezüge Vertr. Bedienst. Schema II (Arb.)	223 962,00	182 000,00	0,00	41 962,00	41 962,00	04.04.2022 ab 09/21 zusätzliche Hortgruppe
<b>262000</b>	<b>Stockschützen</b>						
5/262000-006000	Errichtungskosten	1 053,27	244 000,00	0,00	-242 946,73	-242 946,73	04.04.2022 Projekt verschoben
<b>362000</b>	<b>Denkmalpflege</b>						
5/362000-015000	Klosterkirche	0,00	40 000,00	0,00	-40 000,00	-40 000,00	04.04.2022 keine Planungskosten
<b>439000</b>	<b>Sonstige Einrichtungen u. Maßnahmen</b>						
1/439000-751000	Jugendwohlfahrtsumlage	750 802,14	520 000,00	0,00	230 802,14	230 802,14	04.04.2022 Zahlen von NÖ LR
<b>522000</b>	<b>Klimaschutz</b>						
1/522000-728000	Entgelte für sonstige Leistungen	43 112,00	95 000,00	0,00	-51 888,00	-51 888,00	04.04.2022 "Tempo 80" noch in Diskussion
<b>523000</b>	<b>Lärmbekämpfung</b>						
5/523000-005000	Anlagen zu Straßenbauten	300 000,00	993 300,00	0,00	-693 300,00	-693 300,00	04.04.2022 Abrechnung erst 2022



HH-Stelle	Bezeichnung	Buchungen	- Voranschlag	- Übertragung	= Abweichung	Betrag	Beschluss und Begründung
<b>610000</b>	<b>Bundesstraßen</b>						
5/610000-005000	Untertunnelung B17	0,00	30 000,00	0,00	-30 000,00	-30 000,00	04.04.2022 keine Planungskosten
<b>639000</b>	<b>Sonstige Einrichtungen u. Maßnahmen</b>						
5/639000-004000	Wehranlage	16 892,45	50 000,00	0,00	-33 107,55	-33 107,55	04.04.2022 Projekt verschoben
<b>815000</b>	<b>Park- und Gartenanlagen</b>						
1/815000-613010	Instandhaltung Kinderspielplatz	66 855,11	107 500,00	0,00	-40 644,89	-40 644,89	04.04.2022 weniger Instandhaltungsarbeiten
1/815000-613020	Waldl	3 378,99	45 000,00	0,00	-41 621,01	-41 621,01	04.04.2022 weniger Arbeiten notwendig
<b>816000</b>	<b>Öffentliche Beleuchtung u. öffentl. U hr</b>						
1/816000-005000	Contracting	533 037,58	430 000,00	0,00	103 037,58	103 037,58	04.04.2022 Rechnung von 2020
<b>840000</b>	<b>Grundbesitz</b>						
5/840000-000000	Bebaute Grundstücke	-283 439,67	0,00	0,00	-283 439,67	-283 439,67	04.04.2022 Grundankauf noch nicht stattgefunden
<b>851000</b>	<b>Abwasserbeseitigung</b>						
5/851000-004000	Wasser- und Abwasserbauten und -anlagen	680 493,60	950 100,00	0,00	-269 606,40	-269 606,40	04.04.2022 Abrechnungen 2022
1/851000-612000	Instandhaltung der Abwasserbeseitigung	194 877,95	155 000,00	0,00	39 877,95	39 877,95	04.04.2022 mehr Instandhaltungsarbeiten
<b>852000</b>	<b>Abfallwirtschaftszentrum</b>						
5/852000-050000	Neubau Abfallwirtschaft	0,00	30 000,00	0,00	-30 000,00	-30 000,00	04.04.2022 Planung verschoben
1/852000-050000	Altstoffsammelinseln	2 554,73	60 000,00	0,00	-57 445,27	-57 445,27	04.04.2022 Videoüberwachung und Umbau Altstoffsammelinseln verschoben

HH-Stelle	Bezeichnung	Buchungen	- Voranschlag	- Übertragung	= Abweichung	Betrag	Beschluss und Begründung
<b>852100</b>	<b>Altlastensanierung</b>						
5/852100-729961	Zuführung Ist-Ü zu Vorhaben	0,00	144 500,00	0,00	-144 500,00	-144 500,00	04.04.2022 keine Zuführungen, da Zahlungen von KPC und Universale erst 2022
5/852100-755000	Sanierungskosten	321 478,20	220 000,00	0,00	101 478,20	101 478,20	04.04.2022 Abr. 2020, mehr Instandsetzungsarbeiten
<b>900000</b>	<b>Finanzabteilung u. Finanzverwaltung ngen</b>						
1/900000-729910	Zuführungen an die investive Gebarung	1 744 987,98	911 200,00	0,00	833 787,98	833 787,98	04.04.2022 Förderungen NÖ LR, Bund, EU erst 2022
	<b>Summe Mittelverwendung</b>	<b>5 466 739,17</b>	<b>6 660 300,00</b>	<b>-3 000,00</b>	<b>-1 190 560,83</b>	<b>-1 190 560,83</b>	

Erläuterung Abweichung gegenüber Ergebnisvoranschlag



HH-Stelle	Bezeichnung	Buchungen	- Voranschlag	- Übertragung	= Abweichung	Betrag	Beschluss und Begründung
<b>Mittelaufbringung</b>	<b>Abweichung über 30 000,00 und mehr als 20,00%</b>						
<b>010000</b>	<b>Gemeindeamt</b>						
2/010000+817500	Erträge aus der Auflösung von sonstigen Rückstellungen	13 018,85	45 900,00	0,00	-32 881,15	-32 881,15	04.04.2022 Dotierung Abfertigungsrückstellung
<b>164000</b>	<b>Förderung d.Brandbekämpfung und Brandverhütung</b>						
2/164000+813000	Erträge aus der Auflösung von Investitionszuschüssen (Kapitaltransfers)	15 840,00	-15 800,00	0,00	31 640,00	31 640,00	04.04.2022 Übernahme Vermögen
6/164000+871000	Landesbeitrag	0,00	196 500,00	0,00	-196 500,00	-196 500,00	04.04.2022 Auslieferung Fahrzeug erst 2022, daher auch Förderung verschoben
<b>211000</b>	<b>Volksschule</b>						
6/211000+829910	Zuführungen aus der operativen Gebarung	33 729,30	0,00	0,00	33 729,30	33 729,30	04.04.2022 Rechnung aus 2020
2/211000+861010	Annuitätenzuschuss Zubau Volksschule	30 782,50	64 300,00	0,00	-33 517,50	-33 517,50	04.04.2022 Zahlung NÖ LR verschoben
<b>240600</b>	<b>Wichtelhaus</b>						
2/240600+810020	Elternbeiträge für Betreuung	126 887,41	192 000,00	0,00	-65 112,59	-65 112,59	04.04.2022 durch Corona weniger Einnahmen
2/240600+861000	Förderung Land	244 007,00	165 600,00	34 900,00	43 507,00	43 507,00	04.04.2022 Zahlung NÖ LR
<b>263000</b>	<b>Sportbetrieb Freizeitzentrum</b>						
2/263000+829100	Miete Vereine Sporthalle	21 840,00	62 300,00	0,00	-40 460,00	-40 460,00	04.04.2022 durch Corona weniger Vermietung, daher weniger Ansuchen
<b>320000</b>	<b>Musikschule</b>						
2/320000+817500	Erträge aus der Auflösung von sonstigen Rückstellungen	75 836,36	14 000,00	0,00	61 836,36	61 836,36	04.04.2022 Auflösung Abfertigungsrückstellung durch ungeplante Pensionierung
<b>523000</b>	<b>Lärmbekämpfung</b>						
6/523000+829910	Zuführungen aus der operativen Gebarung	56 669,72	0,00	0,00	56 669,72	56 669,72	04.04.2022 Teilzahlung geleistet

HH-Stelle	Bezeichnung	Buchungen	- Voranschlag	- Übertragung	= Abweichung	Betrag	Beschluss und Begründung
<b>610000</b>	<b>Bundesstraßen</b>						
6/610000+829961	Zuführung Ist-Überschuss aus Vorhaben	0,00	30 000,00	0,00	-30 000,00	-30 000,00	04.04.2022 keine Planungskosten, daher keine Zuführung
<b>612000</b>	<b>Gemeindestraßen</b>						
6/612000+829910	Zuführungen aus der operativen Gebarung	803 735,81	0,00	0,00	803 735,81	803 735,81	04.04.2022 Förderungen NÖ LR, Bund, EU erst 2022
6/612000+871000	Landesbeitrag	22 000,00	432 000,00	0,00	-410 000,00	-410 000,00	04.04.2022 Zahlung erst 2022
<b>639000</b>	<b>Sonstige Einrichtungen u. Maßnahmen</b>						
6/639000+829961	Zuführung Ist-Überschuss aus Vorhaben	16 892,45	50 000,00	0,00	-33 107,55	-33 107,55	04.04.2022 Projekt verschoben, daher keine Zuführung
<b>817000</b>	<b>Friedhof</b>						
6/817000+829961	Zuführung Ist-Überschuss aus Vorhaben	41 553,30	85 000,00	0,00	-43 446,70	-43 446,70	04.04.2022 Urnenhain günstiger, daher weniger Zuführung
<b>820000</b>	<b>Bauhof</b>						
6/820000+829910	Zuführungen aus der operativen Gebarung	0,00	138 400,00	0,00	-138 400,00	-138 400,00	04.04.2022 Zuführung aus Vorhaben
2/820000+891000	Sonstige Wertaufholungen / Bestandsvermehrungen am kurzfristigen und langfristigen Vermögen	36 833,33	0,00	0,00	36 833,33	36 833,33	04.04.2022 Verkauf Ladog, Unimog, LKW
<b>850000</b>	<b>Wasserversorgung</b>						
2/850000+850000	Wasseranschl.-Ergänzungs-u.Sonderg.	0,00	50 000,00	0,00	-50 000,00	-50 000,00	04.04.2022 Einnahmen auf 6/850+307 gebucht, weniger Vorschreibungen
<b>851000</b>	<b>Abwasserbeseitigung</b>						
2/851000+850000	Kanaleinmünd.,Ergänzungs-u.Sonderg.	0,00	50 000,00	0,00	-50 000,00	-50 000,00	04.04.2022 Einnahmen auf 6/851+307 gebucht, weniger Vorschreibungen
<b>852000</b>	<b>Abfallwirtschaftszentrum</b>						
6/852000+829961	Zuführung Ist-Überschuss aus Vorhaben	0,00	30 000,00	0,00	-30 000,00	-30 000,00	04.04.2022 Planung verschoben, daher keine Zuführung

HH-Stelle	Bezeichnung	Buchungen	- Voranschlag	- Übertragung	= Abweichung	Betrag	Beschluss und Begründung
<b>852100</b>	<b>Ailtastensanierung</b>						
6/852100+829910	Zuführungen aus der operativen Gebarung	160 433,98	0,00	0,00	160 433,98	160 433,98	04.04.2022 Zahlungen von KPC und Universale erst 2022
6/852100+863000	Förderung Kommunalkredit	0,00	176 000,00	0,00	-176 000,00	-176 000,00	04.04.2022 Zahlung erst 2022
<b>853000</b>	<b>Wohn- und Geschäftsgebäude</b>						
2/853000+894001	Entnahmen von zweckgebundenen Haushaltsrücklagen	60 018,69	15 000,00	0,00	45 018,69	45 018,69	04.04.2022 Auflösung Rücklage wegen Kündigung des Kontos durch Erste Bank
<b>921000</b>	<b>Zwischen Ländern u.Gden. geteilte A bgaben</b>						
2/921000+861000	Transfers von Ländern, Landesfonds und Landeskammern	114 473,63	0,00	0,00	114 473,63	114 473,63	04.04.2022 Zahlung von NÖ LR
<b>941000</b>	<b>Sonst. Finanzaufweisungen</b>						
2/941000+860000	Finanzaufweisungen des Bundes	52 865,14	0,00	0,00	52 865,14	52 865,14	04.04.2022 Zahlung Bund
	<b>Summe Mittelaufbringung</b>	<b>1 927 417,47</b>	<b>1 781 200,00</b>	<b>34 900,00</b>	<b>111 317,47</b>	<b>111 317,47</b>	
<b>Mittelverwendung</b>	<b>Abweichung über 30 000,00 und mehr als 20,00%</b>						
<b>010000</b>	<b>Gemeindeamt</b>						
1/010000-511000	Bezüge Vertr. Bedienst. Schema II (Arb.)	220 128,26	173 200,00	0,00	46 928,26	46 928,26	04.04.2022 2 MA irr.falsche Kostenstelle
<b>029000</b>	<b>Amtsgebäude</b>						
1/029000-680000	Planmäßige Abschreibung	126 713,52	217 900,00	0,00	-91 186,48	-91 186,48	04.04.2022 System hat VA-Zahlen doppelt verbucht
<b>061000</b>	<b>Sonstige Subventionen</b>						
1/061000-757100	Subvention Miete Vereine	8 640,00	75 100,00	0,00	-66 460,00	-66 460,00	04.04.2022 durch Corona weniger Vermietung, daher weniger Ansuchen
<b>170000</b>	<b>Allgemeine Angelegenheiten</b>						
1/170000-728000	Corona-Krise	233 030,28	176 900,00	0,00	56 130,28	56 120,67	04.04.2022 Gutschriften Betreuungseinrichtungen

HH-Stelle	Bezeichnung	Buchungen	- Voranschlag	- Übertragung	= Abweichung	Betrag	Beschluss und Begründung
<b>250000</b>	<b>Hort Europaplatz</b>						
1/250000-511000	Bezüge Vertr. Bedienst. Schema II (Arb.)	223 962,00	182 000,00	0,00	41 962,00	41 962,00	04.04.2022 ab 09/21 zusätzliche Hortgruppe
<b>439000</b>	<b>Sonstige Einrichtungen u. Maßnahmen</b>						
1/439000-751000	Jugendwohlfahrtsumlage	713 897,14	520 000,00	0,00	193 897,14	193 897,14	04.04.2022 Zahlen von NÖ LR
<b>522000</b>	<b>Klimaschutz</b>						
1/522000-728000	Entgelte für sonstige Leistungen	47 599,22	95 000,00	0,00	-47 400,78	-51 888,00	04.04.2022 "Tempo 80" noch in Diskussion
<b>530000</b>	<b>Rettungsdienste</b>						
1/530000-757000	Rettungseuro	0,00	95 000,00	-38 500,00	-56 500,00	-56 500,00	04.04.2022 Budgetübertragung auf 2/029+300, Förderung bereits 2020 erhalten
<b>612000</b>	<b>Gemeindestraßen</b>						
1/612000-680000	Planmäßige Abschreibung	562 053,25	1 055 800,00	0,00	-493 746,75	-493 746,75	04.04.2022 System hat VA-Zahlen doppelt verbucht
<b>815000</b>	<b>Park- und Gartenanlagen</b>						
1/815000-613010	Instandhaltung Kinderspielplatz	66 855,11	107 500,00	0,00	-40 644,89	-40 644,89	04.04.2022 weniger Instandhaltungsarbeiten
1/815000-613020	Waldl	3 378,99	45 000,00	0,00	-41 621,01	-41 621,01	04.04.2022 weniger Arbeiten notwendig
<b>820000</b>	<b>Bauhof</b>						
1/820000-680000	Planmäßige Abschreibung	260 123,63	163 800,00	0,00	96 323,63	96 323,63	04.04.2022 Fahrzeuge, Geräte, Werkzeug
<b>851000</b>	<b>Abwasserbeseitigung</b>						
1/851000-612000	Instandhaltung der Abwasserbeseitigung	222 580,28	155 000,00	0,00	67 580,28	61 256,24	04.04.2022 mehr Instandhaltungsarbeiten



HH-Stelle	Bezeichnung	Buchungen	- Voranschlag	- Übertragung	= Abweichung	Betrag	Beschluss und Begründung
<b>852100</b>	<b>Altlastensanierung</b>						
5/852100-729961	Zuführung Ist-Ü zu Vorhaben	0,00	144 500,00	0,00	-144 500,00	-144 500,00	04.04.2022 keine Zuführungen, da Zahlungen von KPC und Universale erst 2022
5/852100-755000	Sanierungskosten	329 626,83	220 000,00	0,00	109 626,83	109 626,83	04.04.2022 Abr. 2020, mehr Instandsetzungsarbeiten
<b>900000</b>	<b>Finanzabteilung u. Finanzverwaltung ngen</b>						
1/900000-729910	Zuführungen an die investive Gebarung	1 744 987,98	911 200,00	0,00	833 787,98	833 787,98	04.04.2022 Förderungen NÖ LR, Bund, EU erst 2022
	<b>Summe Mittelverwendung</b>	<b>4 763 576,49</b>	<b>4 337 900,00</b>	<b>-38 500,00</b>	<b>464 176,49</b>	<b>453 355,62</b>	



Seite	Inhalt
3	Vorbericht
17	Nachweis der liquiden Mittel (Kassenbestand)
21	Ergebnishaushalt Gesamt 1. Ebene (Anlage 1a) - interne Vergütungen enthalten
25	Ergebnishaushalt Gesamt 1. und 2. Ebene (Anlage 1a) - interne Vergütungen enthalten
29	Ergebnishaushalt Bereichsbudget 1. und 2. Ebene (Anlage 1a)
51	Finanzierungshaushalt Gesamt 1. Ebene (Anlage 1b) - interne Vergütungen enthalten
55	Finanzierungshaushalt Gesamt 1. und 2. Ebene (Anlage 1b) - interne Vergütungen enthalten
61	Finanzierungshaushalt Bereichsbudget 1. und 2. Ebene (Anlage 1b)
103	Querschnitt (Anlage 5b)
109	Haushaltspotential (aufbauend auf der Ergebnisrechnung)
115	Haushaltspotential 2020
121	Haushaltspotential 2021
127	Ergebnis- und Finanzierungsrechnung Detailnachweis
233	Nachweis der Investitionstätigkeit
269	Einzelnachweis über die nicht voranschlagswirksame Gebarung gemäß § 12 (Anlage 6t)
275	Personaldaten iSd ÖStp (Anlage 4)
279	Nachweis über Personalaufwand VRV2015
283	Dienstpostenplan
295	Rückstellungsspiegel (Anlage 6q)
299	Einzelnachweis über Finanzschulden und Schuldendienst (Anlage 6c)
317	Haftungsnachweis (Anlage 6r)
321	Leasingspiegel (Anlage 6i)
325	Nachweis über Haushaltsrücklagen und Zahlungsmittelreserven (Anlage 6b)
329	Vermögenshaushalt (Anlage 1c)
335	Anlagenspiegel Einzelkonten (Anlage 6g)
411	Anlagenspiegel Einzelkonten Kapitaltransfer (Anlage 6g)
419	Liste der nicht bewerteten Kulturgüter (Anlage 6h)
423	Nachweis Vermögen mit abgeänderter Nutzungsdauer
427	Nachweis Kundenforderungen
435	Nachweis Lieferantenverbindlichkeiten
447	Nettovermögensveränderungsrechnung (Anlage 1d)
451	Nachweis über unmittelbare Beteiligungen der Gebietskörperschaft (Anlage 6j)

---

<b>Seite</b>	<b>Inhalt</b>
455	Nachweis über Transferzahlungen (Anlage 6a)
461	Nachweis über hausinterne Vergütungen (Anlage 6f)
465	Nachweis Budgetübertragung EH / FH
475	Erläuterung Abweichung gegenüber Finanzierungsvoranschlag
483	Erläuterung Abweichung gegenüber Ergebnisvoranschlag