



Marktgemeinde Wiener Neudorf

Rechnungsabschluss 2020

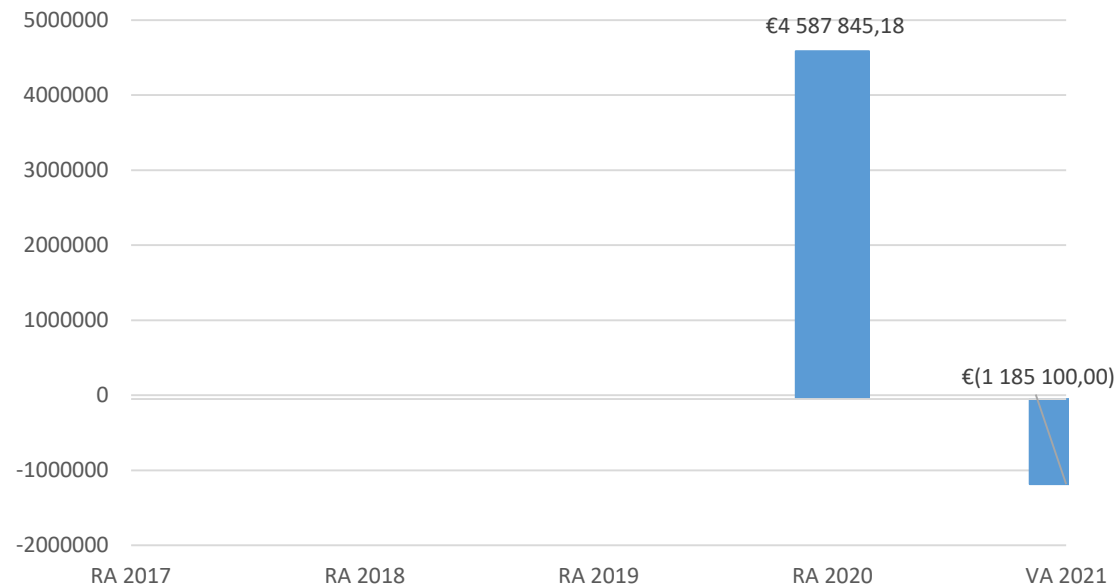


Vorbericht

Vorbericht zum RA 2020

gemäß § 3 der NÖ Gemeindehaushaltsverordnung
(NÖ GHVO)

Entwicklung des Haushaltspotenzials

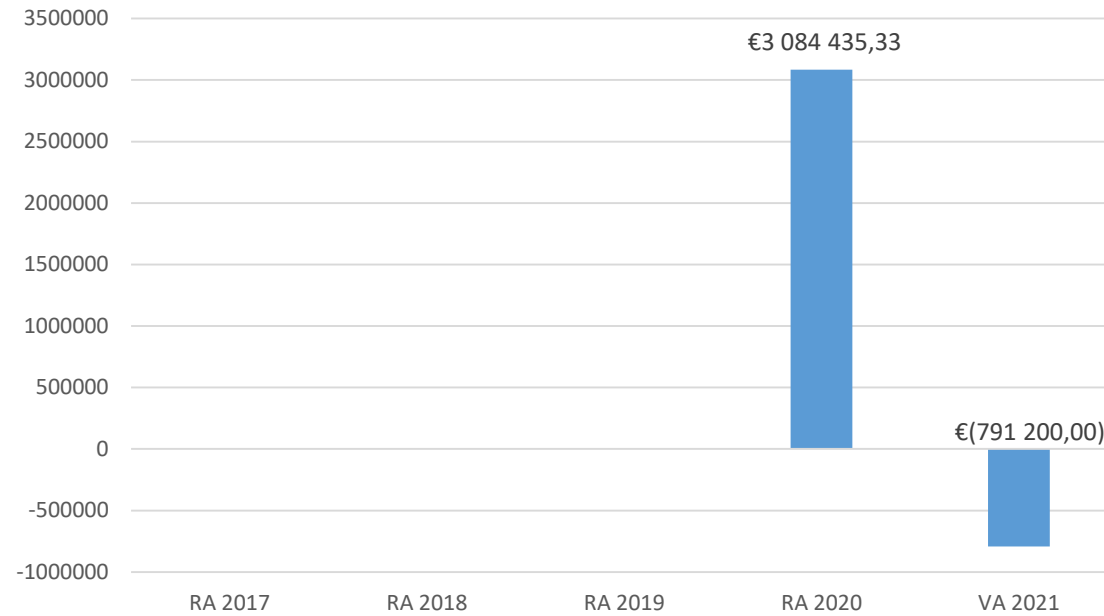


Das Haushaltspotential hat seine Grundlage in § 67 Z. 11 der NÖ Gemeindeordnung 1973 (NÖ GO 1973) und ist erstmals im Voranschlag 2020 auszuweisen. Die Angaben zu den Vorjahren entfallen daher.

Haushaltspotential: Differenz der wiederkehrenden Mittelaufbringungen abzüglich der wiederkehrenden Mittelverwendungen unter Berücksichtigung der entsprechenden Forderungen und Verbindlichkeiten.

Das Haushaltspotenzial ist eine wichtige Kenngröße und gibt die aktuelle Leistungsfähigkeit der Gemeinde wieder. Das schafft Vergleichbarkeit mit der bisherigen Rechtslage, aus der Überschüsse und Abgänge abzuleiten waren und dient der Transparenz. Wenn das Haushaltspotenzial innerhalb des Zeitraumes des mittelfristigen Finanzplanes laufen negativ ist, ist ein Haushaltskonsolidierungskonzept zu erstellen (§ 72b Abs. 1 Z. 2 NÖ GO 1973).

Entwicklung des Nettoergebnisses

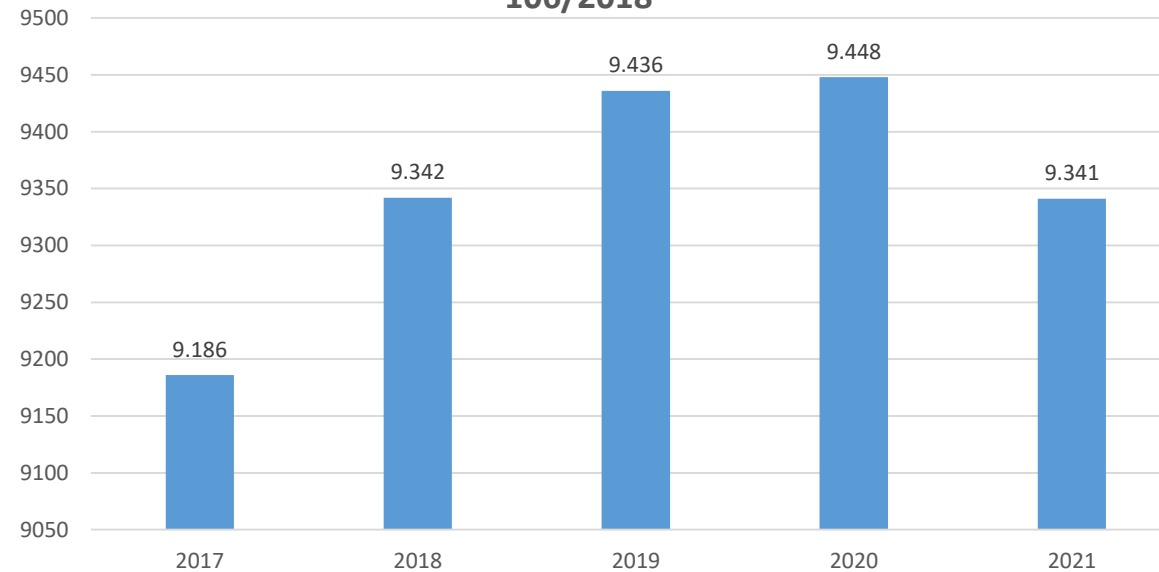


Beim Nettoergebnis handelt es sich um das Ergebnis des Ergebnisvoranschlags und ist erstmals für das Haushaltsjahr 2020 auszuweisen. Die Angaben zu den Vorjahren entfallen daher.

Ein positives Nettoergebnis bedeutet, dass die Erträge voraussichtlich ausreichend sein werden, die Aufwendungen für die kommunalen Leistungen (inklusive des Werteverzehrs des Anlagevermögens in Form der Abschreibungen) abzudecken.

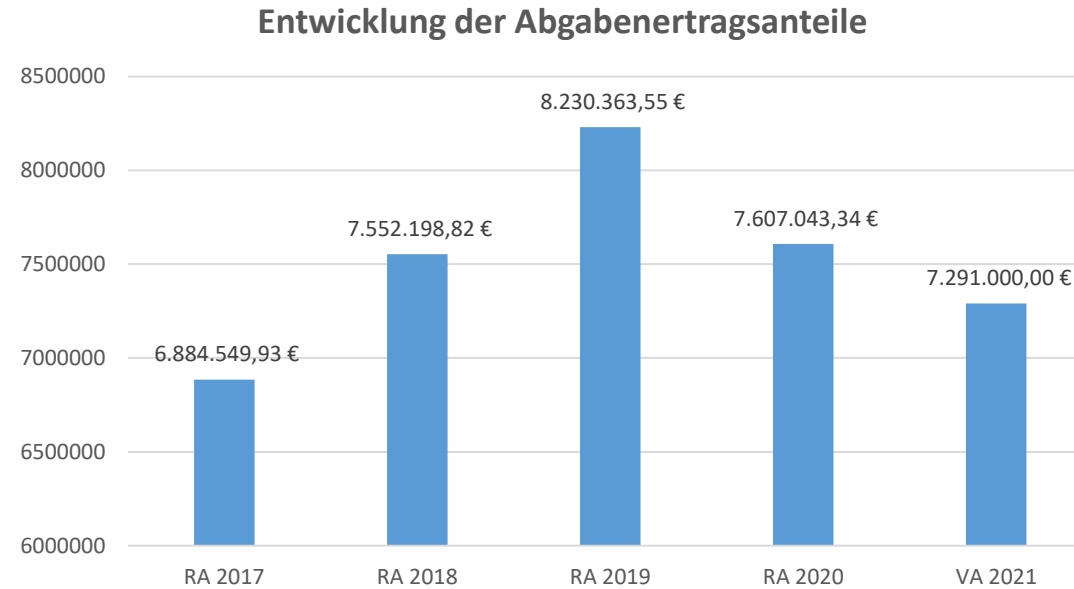
Ein negatives Nettoergebnis heißt, dass dies nicht zur Gänze (in der Höhe des negativen Wertes) möglich ist.

Entwicklung Volkszahl gemäß § 10. Abs. 7 FAG 2017
BGBl. I Nr. 116/2016 in der Fassung BGBl. I Nr.
106/2018



Die Volkszahl gemäß § 10 Abs. 7 FAG 2017 wird jährlich von der Bundesanstalt Statistik Austria zum Stichtag 31. Oktober festgestellt und wirkt mit dem Beginn des übernächsten Kalenderjahres. Sie dient für die Berechnung der Abgabenertragsanteile und darf nicht automatisch mit der Volkszahl für die Berechnung der Gemeinderatsmandate verwechselt werden.

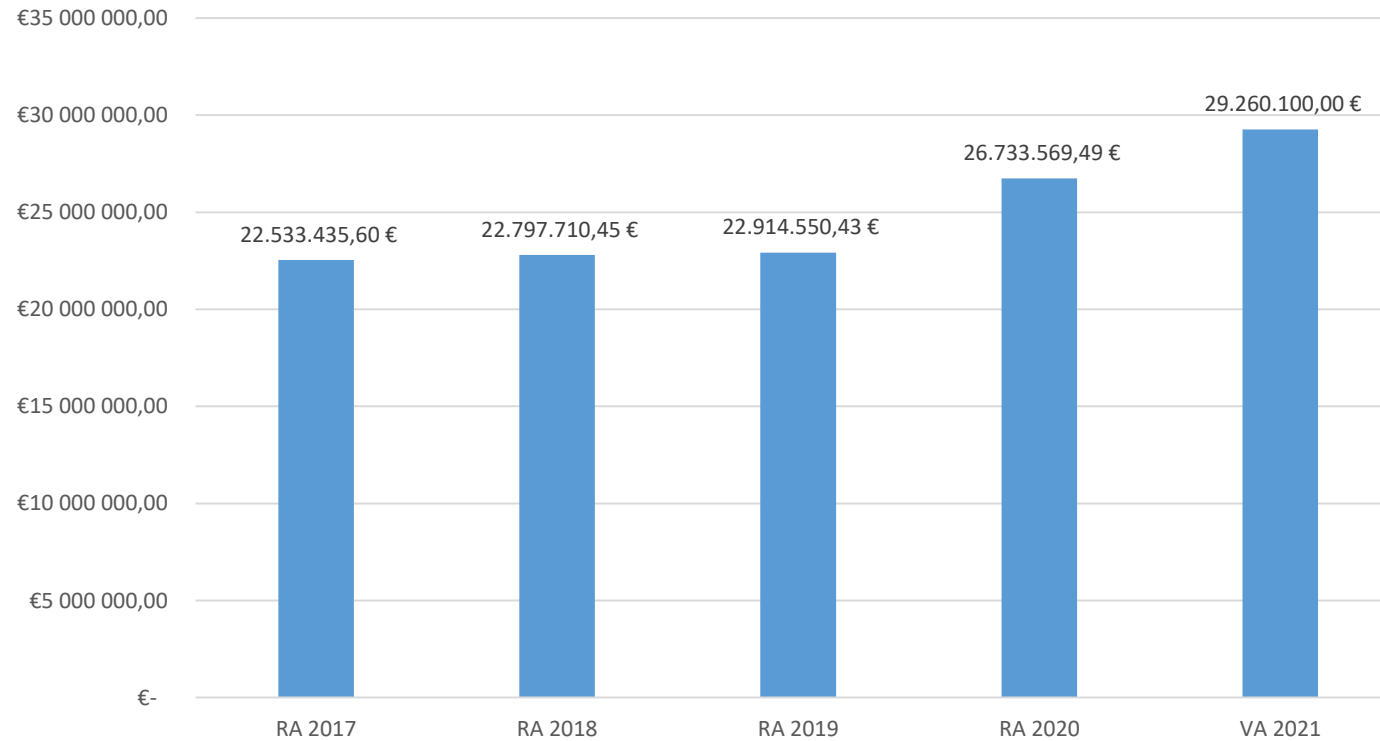
Eine Erhöhung bzw. Verminderung der Volkszahl (jährlich) ist ein wesentlicher Indikator für die Berechnung der Abgabenertragsanteile.



Die Gebietskörperschaften (Bund, Länder und Gemeinden) erhalten auf Basis des aktuellen Finanzausgleichs aus den gemeinschaftlichen Bundesabgaben (z.B. Umsatzsteuer, Körperschaftssteuer, Lohnsteuer, Versicherungssteuer, Mineralölsteuer, Normalverbrauchsabgabe, Tabaksteuer udgl.) entsprechende Anteile. Im Bereich der Gemeinden spielen dabei die Volkszahl und der abgestufte Bevölkerungsschlüssel eine besondere Rolle. Die sogenannten „Abgabenertragsanteile“ bilden in den meisten Gemeinden die wichtigste Einnahmequelle.

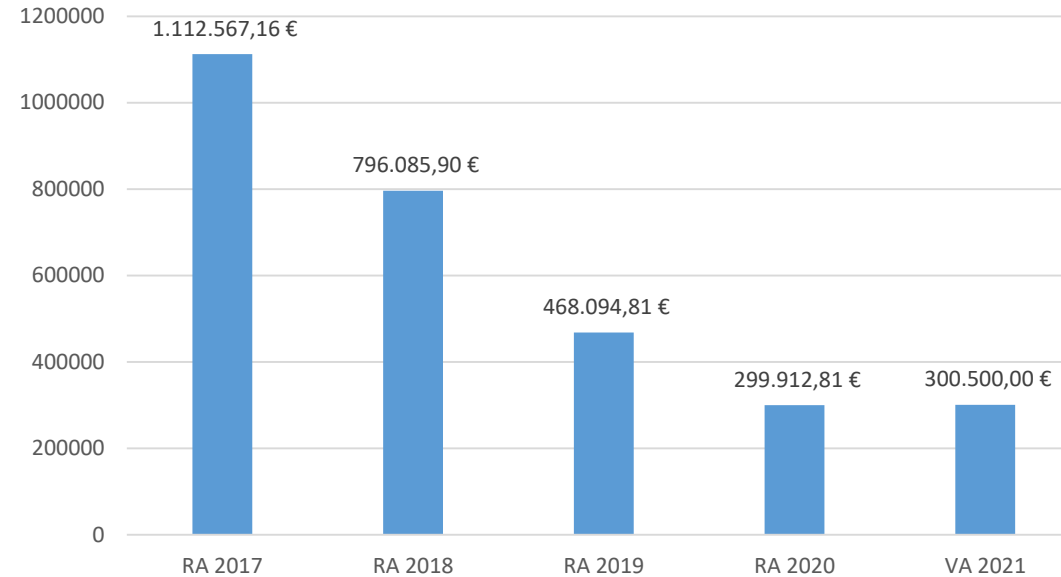
Ein Steigen der Abgabenertragsanteile weist auch auf eine Erhöhung der Volkszahl hin.

Entwicklung des Schuldenstandes



Die Entwicklung des Schuldenstandes zeigt auf, inwieweit der Schuldenstand über die Jahre erhöht oder reduziert wird.

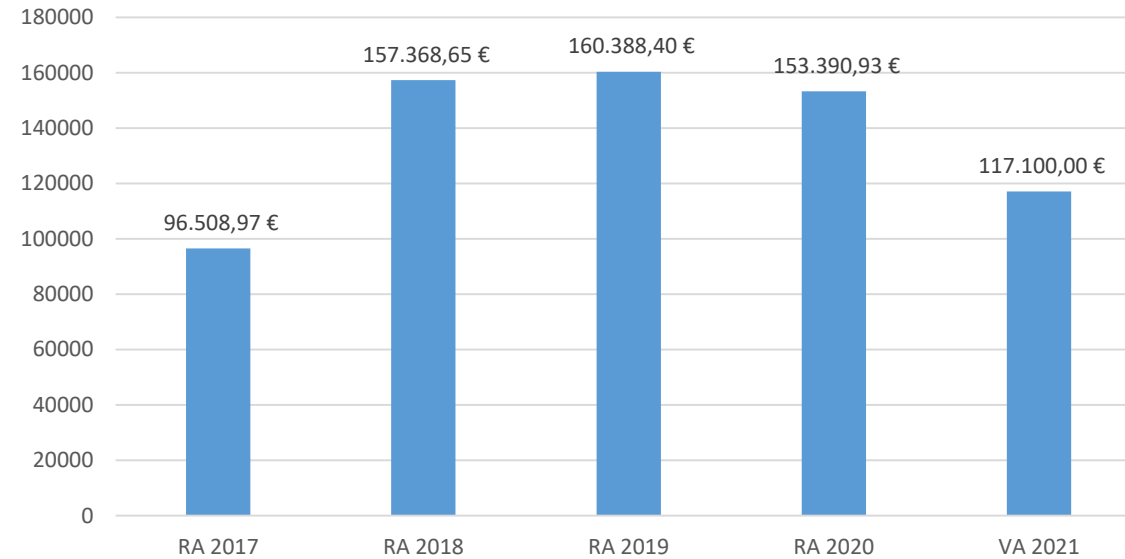
Entwicklung Rücklagen



Die Entwicklung der Rücklagen zeigt an, inwieweit Rücklagen vorhanden sind und ob Rücklagen aufgebaut bzw. aufgebraucht werden.

Blauer Balken: Rücklagen mit Zahlungsmittelreserve

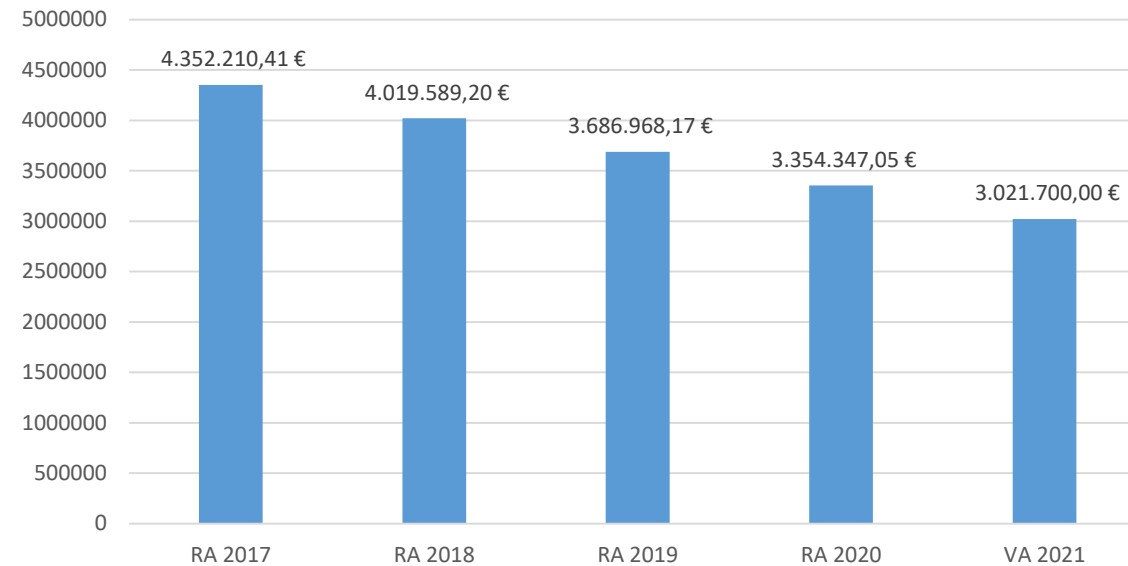
Entwicklung der Leasingsverpflichtungen



Bei den Leasingsverpflichtungen handelt es sich nicht um Finanzschulden (z.B. Darlehen), sondern um Verwaltungsschulden. Unabhängig davon stellen Leasingsverbindlichkeiten Leistungsverpflichtungen für die Gemeinden dar und sind daher bei einer allfälligen Finanzlagenberechnung entsprechend zu berücksichtigen.

Die Leasingsverpflichtungen sind mit Beginn des Jahres 2020 in einer eigenen Anlage gemäß VRV 2015 festzuhalten.

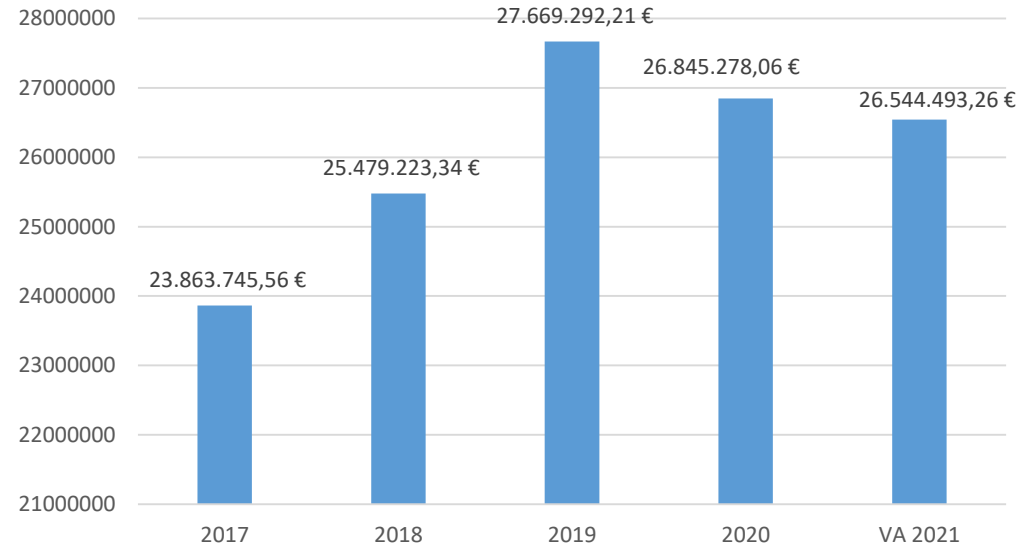
Entwicklung der Haftungen



Eine Gemeinde darf Bürgschaften und sonstige Haftungen nur übernehmen, wenn hierfür ein besonderes Interesse der Gemeinde gegeben ist, der Schuldner nachweist, dass eine ordnungsgemäße Verzinsung und Tilgung gesichert ist, die Haftungen befristet sind, der Betrag, für den haftet wird, ziffermäßig bestimmt ist und die Gemeinde den daraus folgenden Zahlungsverpflichtungen nachkommen kann (vgl. § 78 Abs. 1 NÖ Gemeindeordnung 1973).

Die Gemeinde hat Haftungen für die Marktgemeinde Wiener Neudorf Infrastruktur KG übernommen

Entwicklung der Finanzkraft für die Umlagenberechnung



Die Finanzkraft einer Gemeinde wird aus den

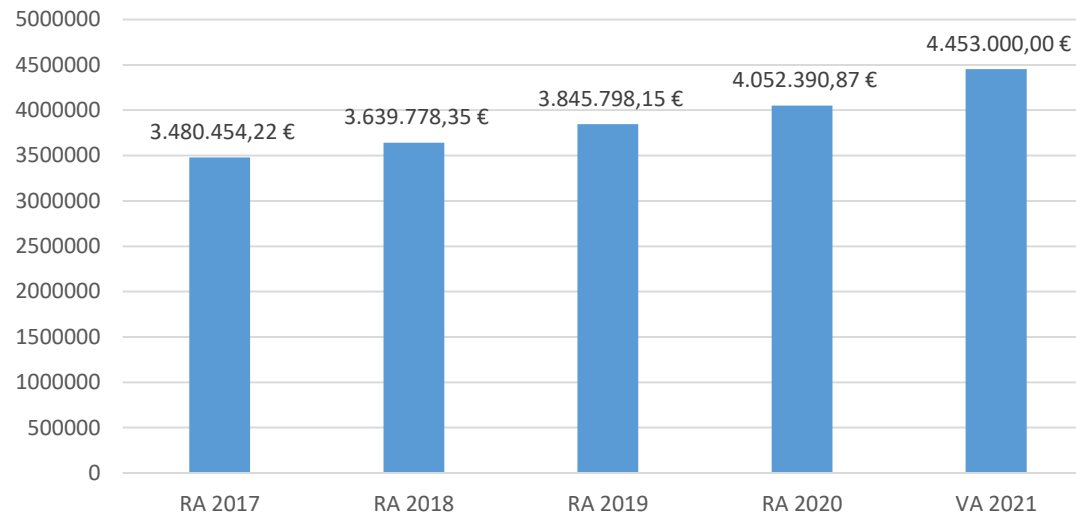
- Erträgen der ausschließlich Gemeindeabgaben ohne die Gebühren für die Benützung von Gemeindeeinrichtungen und –anlagen und ohne die Interessentenbeiträge von Grundstückseigentümern und Anrainern und
- Ertragsanteilen an den gemeinschaftlichen Bundesabgaben ohne Spielbankenabgabe

ermittelt.

Basis für die Ermittlung der Finanzkraft sind die tatsächlichen Beträge aufgrund der Rechnungsabschlüsse.

Die Darstellung der Entwicklung der Finanzkraft für die Umlagenberechnung hat insbesondere auf die Beitragsleistung der Gemeinden zum NÖ Krankenanstaltensprengel (NÖKAS) und zur Sozialumlage Auswirkungen. Eine Erhöhung oder Reduktion/Verminderung der Finanzkraft wirkt sich unmittelbar auf die Beitragsleistung aus.

Entwicklung der NÖKAS-Umlage

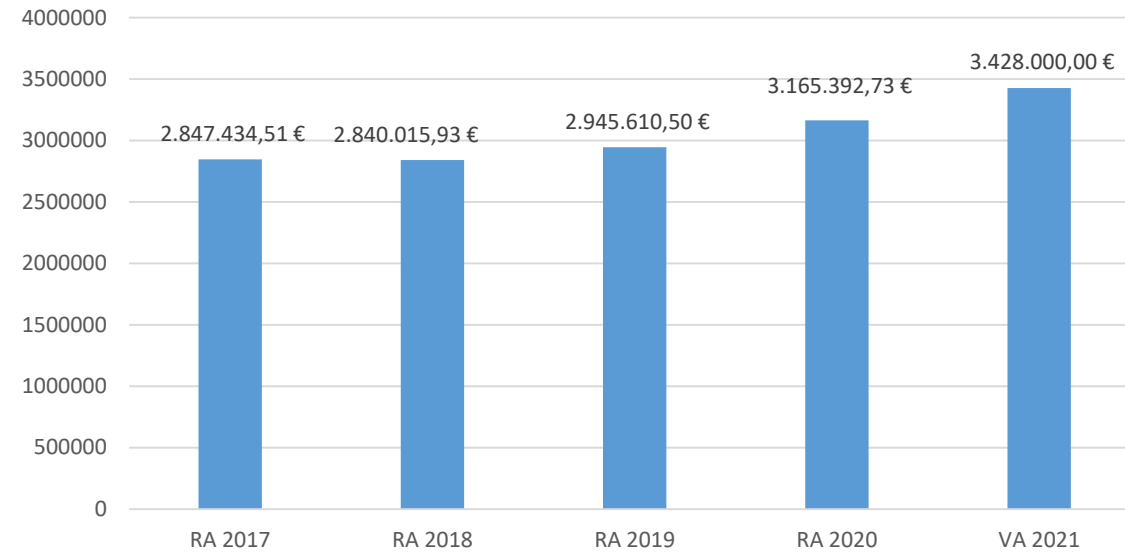


Das Landesgebiet ist Beitragsbezirk und Krankenanstaltensprengel für alle öffentlichen Krankenanstalten in Niederösterreich. Beitragsbezirk und Krankenanstaltensprengel sind ein Gemeindeverband. Dem Gemeindeverband gehören alle Gemeinden Niederösterreichs an. Der Gemeindeverband ist juristische Person, er hat seinen Sitz am Sitz der Landesregierung und trägt die Bezeichnung „NÖ Krankenanstaltensprengel“ (§ 61 Abs. 1 NÖ Krankenanstaltengesetz – NÖ KAG).

Die Gemeinden haben an den NÖ Krankenanstaltensprengel monatliche Beiträge zu leisten. Berechnungsgrundlage bilden dabei die Volkszahl und die Finanzkraft der Gemeinden. Steigerungen bei der Volkszahl und bei der Finanzkraft führen daher zu höheren Beitragsleistungen bei den Gemeinden.

Diese monatlichen Beiträge werden von den der Gemeinde gebührenden monatlichen Vorschüssen auf die Ertragsanteile an den gemeinschaftlichen Bundesabgaben einbehalten.

Entwicklung der Sozialhilfeumlage



Die Gemeinden haben jährlich einen Beitrag zu den vom Land zu tragenden Kosten der Sozialhilfe, die nicht durch Kostenbeitrags- und Ersatzleistungen oder durch sonstige für Zwecke der Sozialhilfe bestimmte Zuschüsse gedeckt sind, in der Höhe von 50 % an das Land zu entrichten (§ 44 NÖ Sozialhilfe-Ausführungsgesetz – NÖ SAG).

Die Leistungen für die Sozialhilfe-Umlage werden von der Landesregierung auf die einzelnen Gemeinden nach ihrer Finanzkraft (Finanzkraft für die Umlagenberechnung) aufgeteilt.

Diese monatlichen Beiträge werden von den der Gemeinde gebührenden monatlichen Vorschüssen auf die Ertragsanteile an den gemeinschaftlichen Bundesabgaben einbehalten.

Nachweis der liquiden Mittel (Kassenbestand)

ZW	MVAG	Konto	Bezeichnung	IBAN	Stand 31.12.2019	Einzahlungen 2020	Auszahlungen 2020	Stand 31.12.2020	Auszug Nr.	Datum
10	1151	200010	Barkasse (BA)		8 918,74	175 559,34	178 187,42	6 290,66	0	
			Bar		8 918,74	175 559,34	178 187,42	6 290,66		
01	1151	210001	Hauptkonto	AT34 4300 0466 8345 0012	3 190 277,49	35 577 123,64	35 510 161,18	3 257 239,95		
02	1151	210002	Volksbank Wien-Baden,Pens.Beitr.BGM	AT11 4300 0466 8345 0038	80 693,86	17 281,17	288,54	97 686,49		
			Bankkonto		3 270 971,35	35 594 404,81	35 510 449,72	3 354 926,44		
13	1151	906000	Gegenverrechnung (GV)		0,00	30 717 724,27	30 717 724,27	0,00	0	
			Verrechnung		0,00	30 717 724,27	30 717 724,27	0,00		
701	1152	294701	Baukostenzuschüsse		60 006,84	8 872,60	8 866,63	60 012,81		
704	1152	294704	Erneuerungsrücklage ABA 2018		128 187,97	325,81	128 513,78	0,00		
705	1152	294705	Erneuerungsrücklage WVA 2019		112 400,00	685,64	113 085,64	0,00		
706	1152	294706	Erneuerungsrücklage ABA 2019		127 500,00	777,75	128 277,75	0,00		
707	1152	294707	Erneuerungsrücklage WVA 2018		40 000,00	101,67	40 101,67	0,00		
708	1152	294708	Erneuerungsrücklage WVA 2020		0,00	112 400,00	0,00	112 400,00		
709	1152	294709	Erneuerungsrücklage ABA 2020		0,00	127 500,00	0,00	127 500,00		
			Zahlungsmittelreserve		468 094,81	250 663,47	418 845,47	299 912,81		
			Gesamtsumme		3 747 984,90	66 738 351,89	66 825 206,88	3 661 129,91		

		Stand 31.12.2019	Stand 31.12.2020	Veränderung
1151	Kassa, Bankguthaben, Schecks	3 279 890,09	3 361 217,10	81 327,01
1152	Zahlungsmittelreserven	468 094,81	299 912,81	-168 182,00
	Zahlungsmittelreserven für zweckgebundene Haushaltsrücklagen	60 006,84	60 012,81	5,97
	Zahlungsmittelreserven für zweckgebundene Haushaltsrücklagen	128 187,97	0,00	-128 187,97
	Zahlungsmittelreserven für zweckgebundene Haushaltsrücklagen	112 400,00	0,00	-112 400,00
	Zahlungsmittelreserven für zweckgebundene Haushaltsrücklagen	127 500,00	0,00	-127 500,00
	Zahlungsmittelreserven für zweckgebundene Haushaltsrücklagen	40 000,00	0,00	-40 000,00
	Zahlungsmittelreserven für zweckgebundene Haushaltsrücklagen	0,00	112 400,00	112 400,00
	Zahlungsmittelreserven für zweckgebundene Haushaltsrücklagen	0,00	127 500,00	127 500,00
B.III	Gesamtsumme liquide Mittel	3 747 984,90	3 661 129,91	-86 854,99

ZW	MVAG	Konto	Bezeichnung	IBAN	Stand 31.12.2019	Einzahlungen 2020	Auszahlungen 2020	Stand 31.12.2020	Auszug Nr.	Datum
----	------	-------	-------------	------	---------------------	----------------------	----------------------	---------------------	------------	-------

Der vorliegende Rechnungsabschluss enthält alle im Rechnungszeitraum erfolgten Gebarungen. Er stimmt mit den Belegen und Aufzeichnungen in den Rechnungsbüchern überein. Die ausgewiesenen buchmäßigen Bestände stimmen mit den tatsächlich vorhandenen Bargeldbeständen und Bankbeständen überein.

Der Bürgermeister

Der Kassenverwalter

Herbert Janschka

Gabriele Strauss

Der vorliegende Rechnungsabschluss wurde vom Prüfungsausschuss überprüft. Er ist sachlich und rechnerisch richtig.

Der Vorsitzende

Die Mitglieder

Ergebnishaushalt Gesamt 1. Ebene (Anlage 1a)
- interne Vergütungen enthalten

MVAG	Mittelverwendungs- und aufbringungsgruppen (1. Ebene)	RA 2020	VA 2020	RA - VA
211	Erträge aus der operativen Verwaltungstätigkeit	39 414 211,95	39 658 200,00	-243 988,05
212	Erträge aus Transfers	1 781 620,67	1 621 200,00	160 420,67
213	Finanzerträge	24 576,15	28 200,00	-3 623,85
21	Summe Erträge	41 220 408,77	41 307 600,00	-87 191,23
221	Personalaufwand	9 347 397,65	9 346 700,00	697,65
222	Sachaufwand (ohne Transferaufwand)	18 691 822,59	20 466 800,00	-1 774 977,41
223	Transferaufwand (laufende Transfers und Kapitaltransfers)	10 146 406,35	10 225 700,00	-79 293,65
224	Finanzaufwand	118 528,85	127 000,00	-8 471,15
22	Summe Aufwendungen	38 304 155,44	40 166 200,00	-1 862 044,56
SA0	Saldo (0) Nettoergebnis (21 - 22)	2 916 253,33	1 141 400,00	1 774 853,33
230	Entnahmen von Haushaltsrücklagen	418 367,42	425 300,00	-6 932,58
240	Zuweisung an Haushaltsrücklagen	250 185,42	256 000,00	-5 814,58
23	Summe Haushaltsrücklagen	168 182,00	169 300,00	-1 118,00
SA00	Nettoergebnis nach Zuweisung und Entnahmen von Haushaltsrücklagen (Saldo 0 +/- SU23)	3 084 435,33	1 310 700,00	1 773 735,33

Ergebnishaushalt Gesamt 1. und 2. Ebene (Anlage 1a)
- interne Vergütungen enthalten

MVAG	Mittelverwendungs- und aufbringungsgruppen (1. und 2. Ebene)	RA 2020	VA 2020	RA - VA
211	Erträge aus der operativen Verwaltungstätigkeit	39 414 211,95	39 658 200,00	-243 988,05
2111	Erträge aus eigenen Abgaben	19 406 532,21	18 824 200,00	582 332,21
2112	Erträge aus Ertragsanteilen	7 607 043,34	7 289 000,00	318 043,34
2113	Erträge aus Gebühren	3 754 487,79	3 805 500,00	-51 012,21
2114	Erträge aus Leistungen	1 044 031,27	1 344 700,00	-300 668,73
2115	Erträge aus Besitz und wirtschaftlicher Tätigkeit	1 571 321,83	1 527 700,00	43 621,83
2116	Erträge aus Veräußerung und sonstige Erträge	5 845 081,87	6 793 700,00	-948 618,13
2117	Nicht finanzierungswirksame operative Erträge	185 713,64	73 400,00	112 313,64
212	Erträge aus Transfers	1 781 620,67	1 621 200,00	160 420,67
2121	Transferertrag von Trägern des öffentlichen Rechts	1 433 021,22	1 305 700,00	127 321,22
2122	Transferertrag von Beteiligungen			
2123	Transferertrag von Unternehmen (mit Finanzunternehmen)		33 500,00	-33 500,00
2124	Transferertrag von Haushalten und Organisationen ohne Erwerbscharakter	205 008,93	180 000,00	25 008,93
2125	Transferertrag vom Ausland			
2126	Investitions- und Tilgungszuschüsse zwischen Unternehmungen und Betrieben der Gebietskörperschaft und der Gebietskörperschaft			
2127	Nicht finanzierungswirksamer Transferertrag	143 590,52	102 000,00	41 590,52
213	Finanzerträge	24 576,15	28 200,00	-3 623,85
2131	Erträge aus Zinsen	24 576,15	28 200,00	-3 623,85
2132	Erträge aus Zinsen aus derivativen Finanzinstrumenten ohne Grundgeschäft			
2133	Erträge aus Gewinnentnahmen von marktbestimmten Betrieben			
2134	Sonstige Finanzerträge			
2135	Erträge aus Dividenden/Gewinnausschüttungen			
2136	Sonstige nicht finanzierungswirksame Finanzerträge			
21	Summe Erträge	41 220 408,77	41 307 600,00	-87 191,23
221	Personalaufwand	9 347 397,65	9 346 700,00	697,65
2211	Personalaufwand (Bezüge, Nebengeb., Mehrleistungen)	7 266 749,65	7 356 900,00	-90 150,35
2212	Gesetzlicher und freiwilliger Sozialaufwand	1 851 149,16	1 837 500,00	13 649,16
2213	Sonstiger Personalaufwand			
2214	Nicht finanzierungswirksamer Personalaufwand	229 498,84	152 300,00	77 198,84
222	Sachaufwand (ohne Transferaufwand)	18 691 822,59	20 466 800,00	-1 774 977,41
2221	Gebrauchs- und Verbrauchsgüter, Handelswaren	1 376 328,91	1 561 200,00	-184 871,09
2222	Verwaltungs- und Betriebsaufwand	546 133,46	583 700,00	-37 566,54
2223	Leasing- und Mietaufwand	1 082 606,36	1 280 100,00	-197 493,64
2224	Instandhaltung	3 676 489,65	3 959 800,00	-283 310,35
2225	Sonstiger Sachaufwand	9 276 397,39	10 666 800,00	-1 390 402,61

MVAG	Mittelverwendungs- und aufbringungsgruppen (1. und 2. Ebene)	RA 2020	VA 2020	RA - VA
2226	Nicht finanzierungswirksamer Sachaufwand	2 733 866,82	2 415 200,00	318 666,82
223	Transferaufwand (laufende Transfers und Kapitaltransfers)	10 146 406,35	10 225 700,00	-79 293,65
2231	Transferaufwand an Träger des öffentlichen Rechts	8 795 165,48	8 506 000,00	289 165,48
2232	Transferaufwand an Beteiligungen			
2233	Transferaufwand an Unternehmen (mit Finanzunternehmen)	257 634,08	329 200,00	-71 565,92
2234	Transferaufwand an Haushalte und Organisationen ohne Erwerbscharakter	1 093 606,79	1 390 500,00	-296 893,21
2235	Transferaufwand an das Ausland			
2236	Investitions- und Tilgungszuschüsse zwischen Unternehmungen und Betrieben der Gebietskörperschaft und der Gebietskörperschaft			
2237	Nicht finanzierungswirksamer Transferaufwand			
224	Finanzaufwand	118 528,85	127 000,00	-8 471,15
2241	Zinsen aus Finanzschulden, Finanzierungsleasing, Forderungskauf und derivativen Finanzinstrumenten mit Grundgeschäft	104 610,31	114 000,00	-9 389,69
2242	Zinsen und sonstige Aufwendungen aus derivativen Finanzinstrumenten ohne Grundgeschäft			
2243	Gewinnentnahmen von Unternehmungen und marktbestimmten Betrieben der Gebietskörperschaft (innerhalb der Gebietskörperschaft)			
2244	Sonstiger Finanzaufwand	13 918,54	13 000,00	918,54
2245	Nicht finanzierungswirksamer Finanzaufwand			
22	Summe Aufwendungen	38 304 155,44	40 166 200,00	-1 862 044,56
SA0	Saldo (0) Nettoergebnis (21 - 22)	2 916 253,33	1 141 400,00	1 774 853,33
230	Entnahmen von Haushaltsrücklagen	418 367,42	425 300,00	-6 932,58
2301	Entnahmen von Haushaltsrücklagen	418 367,42	425 300,00	-6 932,58
240	Zuweisung an Haushaltsrücklagen	250 185,42	256 000,00	-5 814,58
2401	Zuweisung an Haushaltsrücklagen	250 185,42	256 000,00	-5 814,58
23	Summe Haushaltsrücklagen	168 182,00	169 300,00	-1 118,00
SA00	Nettoergebnis nach Zuweisung und Entnahmen von Haushaltsrücklagen (Saldo 0 +/- SU23)	3 084 435,33	1 310 700,00	1 773 735,33

Ergebnishaushalt Bereichsbudget 1. und 2. Ebene (Anlage 1a)

Vertretungskörper und allgemeine Verwaltung (Gruppe 0)

MVAG	Mittelverwendungs- und aufbringungsgruppen (1. und 2. Ebene)	RA 2020	VA 2020	RA - VA
211	Erträge aus der operativen Verwaltungstätigkeit	389 877,41	363 600,00	26 277,41
2111	Erträge aus eigenen Abgaben			
2112	Erträge aus Ertragsanteilen			
2113	Erträge aus Gebühren			
2114	Erträge aus Leistungen	40 778,52	48 400,00	-7 621,48
2115	Erträge aus Besitz und wirtschaftlicher Tätigkeit			
2116	Erträge aus Veräußerung und sonstige Erträge	305 100,17	301 600,00	3 500,17
2117	Nicht finanzierungswirksame operative Erträge	43 998,72	13 600,00	30 398,72
212	Erträge aus Transfers	5 076,83	10 000,00	-4 923,17
2121	Transferertrag von Trägern des öffentlichen Rechts	3 673,67	10 000,00	-6 326,33
2122	Transferertrag von Beteiligungen			
2123	Transferertrag von Unternehmen (mit Finanzunternehmen)			
2124	Transferertrag von Haushalten und Organisationen ohne Erwerbscharakter			
2125	Transferertrag vom Ausland			
2126	Investitions- und Tilgungszuschüsse zwischen Unternehmungen und Betrieben der Gebietskörperschaft und der Gebietskörperschaft			
2127	Nicht finanzierungswirksamer Transferertrag	1 403,16		1 403,16
213	Finanzerträge	0,00	0,00	0,00
2131	Erträge aus Zinsen			
2132	Erträge aus Zinsen aus derivativen Finanzinstrumenten ohne Grundgeschäft			
2133	Erträge aus Gewinnentnahmen von marktbestimmten Betrieben			
2134	Sonstige Finanzerträge			
2135	Erträge aus Dividenden/Gewinnausschüttungen			
2136	Sonstige nicht finanzierungswirksame Finanzerträge			
21	Summe Erträge	394 954,24	373 600,00	21 354,24
221	Personalaufwand	2 507 400,47	2 534 300,00	-26 899,53
2211	Personalaufwand (Bezüge, Nebengeb., Mehrleistungen)	1 900 568,03	1 986 300,00	-85 731,97
2212	Gesetzlicher und freiwilliger Sozialaufwand	546 010,06	523 600,00	22 410,06
2213	Sonstiger Personalaufwand			
2214	Nicht finanzierungswirksamer Personalaufwand	60 822,38	24 400,00	36 422,38
222	Sachaufwand (ohne Transferaufwand)	1 654 344,08	1 871 500,00	-217 155,92
2221	Gebrauchs- und Verbrauchsgüter, Handelswaren	91 628,42	102 700,00	-11 071,58
2222	Verwaltungs- und Betriebsaufwand	132 642,76	136 400,00	-3 757,24
2223	Leasing- und Mietaufwand	79 381,96	86 900,00	-7 518,04
2224	Instandhaltung	60 962,96	63 000,00	-2 037,04
2225	Sonstiger Sachaufwand	1 126 496,42	1 310 100,00	-183 603,58

Vertretungskörper und allgemeine Verwaltung (Gruppe 0)

MVAG	Mittelverwendungs- und aufbringungsgruppen (1. und 2. Ebene)	RA 2020	VA 2020	RA - VA
2226	Nicht finanzierungswirksamer Sachaufwand	163 231,56	172 400,00	-9 168,44
223	Transferaufwand (laufende Transfers und Kapitaltransfers)	450 849,38	562 400,00	-111 550,62
2231	Transferaufwand an Träger des öffentlichen Rechts	34 511,43	38 000,00	-3 488,57
2232	Transferaufwand an Beteiligungen			
2233	Transferaufwand an Unternehmen (mit Finanzunternehmen)			
2234	Transferaufwand an Haushalte und Organisationen ohne Erwerbscharakter	416 337,95	524 400,00	-108 062,05
2235	Transferaufwand an das Ausland			
2236	Investitions- und Tilgungszuschüsse zwischen Unternehmungen und Betrieben der Gebietskörperschaft und der Gebietskörperschaft			
2237	Nicht finanzierungswirksamer Transferaufwand			
224	Finanzaufwand	8 859,74	8 900,00	-40,26
2241	Zinsen aus Finanzschulden, Finanzierungsleasing, Forderungskauf und derivativen Finanzinstrumenten mit Grundgeschäft	8 859,74	8 900,00	-40,26
2242	Zinsen und sonstige Aufwendungen aus derivativen Finanzinstrumenten ohne Grundgeschäft			
2243	Gewinnentnahmen von Unternehmungen und marktbestimmten Betrieben der Gebietskörperschaft (innerhalb der Gebietskörperschaft)			
2244	Sonstiger Finanzaufwand			
2245	Nicht finanzierungswirksamer Finanzaufwand			
22	Summe Aufwendungen	4 621 453,67	4 977 100,00	-355 646,33
SA0	Saldo (0) Nettoergebnis (21 - 22)	-4 226 499,43	-4 603 500,00	377 000,57
230	Entnahmen von Haushaltsrücklagen	0,00	0,00	0,00
2301	Entnahmen von Haushaltsrücklagen			
240	Zuweisung an Haushaltsrücklagen	0,00	0,00	0,00
2401	Zuweisung an Haushaltsrücklagen			
23	Summe Haushaltsrücklagen	0,00	0,00	0,00
SA00	Nettoergebnis nach Zuweisung und Entnahmen von Haushaltsrücklagen (Saldo 0 +/- SU23)	-4 226 499,43	-4 603 500,00	377 000,57

Öffentliche Ordnung und Sicherheit (Gruppe 1)

MVAG	Mittelverwendungs- und aufbringungsgruppen (1. und 2. Ebene)	RA 2020	VA 2020	RA - VA
211	Erträge aus der operativen Verwaltungstätigkeit	250 650,45	311 400,00	-60 749,55
2111	Erträge aus eigenen Abgaben			
2112	Erträge aus Ertragsanteilen			
2113	Erträge aus Gebühren			
2114	Erträge aus Leistungen	4 734,95	16 000,00	-11 265,05
2115	Erträge aus Besitz und wirtschaftlicher Tätigkeit			
2116	Erträge aus Veräußerung und sonstige Erträge	245 915,50	295 400,00	-49 484,50
2117	Nicht finanzierungswirksame operative Erträge			
212	Erträge aus Transfers	70 840,00	55 000,00	15 840,00
2121	Transferertrag von Trägern des öffentlichen Rechts	55 000,00	55 000,00	
2122	Transferertrag von Beteiligungen			
2123	Transferertrag von Unternehmen (mit Finanzunternehmen)			
2124	Transferertrag von Haushalten und Organisationen ohne Erwerbscharakter			
2125	Transferertrag vom Ausland			
2126	Investitions- und Tilgungszuschüsse zwischen Unternehmungen und Betrieben der Gebietskörperschaft und der Gebietskörperschaft			
2127	Nicht finanzierungswirksamer Transferertrag	15 840,00		15 840,00
213	Finanzerträge	0,00	0,00	0,00
2131	Erträge aus Zinsen			
2132	Erträge aus Zinsen aus derivativen Finanzinstrumenten ohne Grundgeschäft			
2133	Erträge aus Gewinnentnahmen von marktbestimmten Betrieben			
2134	Sonstige Finanzerträge			
2135	Erträge aus Dividenden/Gewinnausschüttungen			
2136	Sonstige nicht finanzierungswirksame Finanzerträge			
21	Summe Erträge	321 490,45	366 400,00	-44 909,55
221	Personalaufwand	91 577,26	84 100,00	7 477,26
2211	Personalaufwand (Bezüge, Nebengeb., Mehrleistungen)	71 172,31	64 800,00	6 372,31
2212	Gesetzlicher und freiwilliger Sozialaufwand	17 331,43	16 100,00	1 231,43
2213	Sonstiger Personalaufwand			
2214	Nicht finanzierungswirksamer Personalaufwand	3 073,52	3 200,00	-126,48
222	Sachaufwand (ohne Transferaufwand)	1 023 277,43	913 900,00	109 377,43
2221	Gebrauchs- und Verbrauchsgüter, Handelswaren	53 641,46	47 400,00	6 241,46
2222	Verwaltungs- und Betriebsaufwand	60 002,80	55 200,00	4 802,80
2223	Leasing- und Mietaufwand	257 620,53	262 800,00	-5 179,47
2224	Instandhaltung	111 120,46	97 400,00	13 720,46
2225	Sonstiger Sachaufwand	462 630,69	290 400,00	172 230,69

Öffentliche Ordnung und Sicherheit (Gruppe 1)

MVAG	Mittelverwendungs- und aufbringungsgruppen (1. und 2. Ebene)	RA 2020	VA 2020	RA - VA
2226	Nicht finanzierungswirksamer Sachaufwand	78 261,49	160 700,00	-82 438,51
223	Transferaufwand (laufende Transfers und Kapitaltransfers)	5 810,00	23 500,00	-17 690,00
2231	Transferaufwand an Träger des öffentlichen Rechts			
2232	Transferaufwand an Beteiligungen			
2233	Transferaufwand an Unternehmen (mit Finanzunternehmen)			
2234	Transferaufwand an Haushalte und Organisationen ohne Erwerbscharakter	5 810,00	23 500,00	-17 690,00
2235	Transferaufwand an das Ausland			
2236	Investitions- und Tilgungszuschüsse zwischen Unternehmungen und Betrieben der Gebietskörperschaft und der Gebietskörperschaft			
2237	Nicht finanzierungswirksamer Transferaufwand			
224	Finanzaufwand	5 342,01	5 300,00	42,01
2241	Zinsen aus Finanzschulden, Finanzierungsleasing, Forderungs Kauf und derivativen Finanzinstrumenten mit Grundgeschäft	5 342,01	5 300,00	42,01
2242	Zinsen und sonstige Aufwendungen aus derivativen Finanzinstrumenten ohne Grundgeschäft			
2243	Gewinnentnahmen von Unternehmungen und marktbestimmten Betrieben der Gebietskörperschaft (innerhalb der Gebietskörperschaft)			
2244	Sonstiger Finanzaufwand			
2245	Nicht finanzierungswirksamer Finanzaufwand			
22	Summe Aufwendungen	1 126 006,70	1 026 800,00	99 206,70
SA0	Saldo (0) Nettoergebnis (21 - 22)	-804 516,25	-660 400,00	-144 116,25
230	Entnahmen von Haushaltsrücklagen	0,00	0,00	0,00
2301	Entnahmen von Haushaltsrücklagen			
240	Zuweisung an Haushaltsrücklagen	0,00	0,00	0,00
2401	Zuweisung an Haushaltsrücklagen			
23	Summe Haushaltsrücklagen	0,00	0,00	0,00
SA00	Nettoergebnis nach Zuweisung und Entnahmen von Haushaltsrücklagen (Saldo 0 +/- SU23)	-804 516,25	-660 400,00	-144 116,25

Unterricht, Erziehung, Sport und Wissenschaft (Gruppe 2)

MVAG	Mittelverwendungs- und aufbringungsgruppen (1. und 2. Ebene)	RA 2020	VA 2020	RA - VA
211	Erträge aus der operativen Verwaltungstätigkeit	1 770 233,52	2 079 300,00	-309 066,48
2111	Erträge aus eigenen Abgaben			
2112	Erträge aus Ertragsanteilen			
2113	Erträge aus Gebühren			
2114	Erträge aus Leistungen	656 154,62	894 800,00	-238 645,38
2115	Erträge aus Besitz und wirtschaftlicher Tätigkeit	89 447,68	81 600,00	7 847,68
2116	Erträge aus Veräußerung und sonstige Erträge	974 326,00	1 073 400,00	-99 074,00
2117	Nicht finanzierungswirksame operative Erträge	50 305,22	29 500,00	20 805,22
212	Erträge aus Transfers	302 128,10	349 200,00	-47 071,90
2121	Transferertrag von Trägern des öffentlichen Rechts	288 749,66	349 200,00	-60 450,34
2122	Transferertrag von Beteiligungen			
2123	Transferertrag von Unternehmen (mit Finanzunternehmen)			
2124	Transferertrag von Haushalten und Organisationen ohne Erwerbscharakter			
2125	Transferertrag vom Ausland			
2126	Investitions- und Tilgungszuschüsse zwischen Unternehmungen und Betrieben der Gebietskörperschaft und der Gebietskörperschaft			
2127	Nicht finanzierungswirksamer Transferertrag	13 378,44		13 378,44
213	Finanzerträge	0,00	0,00	0,00
2131	Erträge aus Zinsen			
2132	Erträge aus Zinsen aus derivativen Finanzinstrumenten ohne Grundgeschäft			
2133	Erträge aus Gewinnentnahmen von marktbestimmten Betrieben			
2134	Sonstige Finanzerträge			
2135	Erträge aus Dividenden/Gewinnausschüttungen			
2136	Sonstige nicht finanzierungswirksame Finanzerträge			
21	Summe Erträge	2 072 361,62	2 428 500,00	-356 138,38
221	Personalaufwand	3 277 688,90	3 261 400,00	16 288,90
2211	Personalaufwand (Bezüge, Nebengeb., Mehrleistungen)	2 536 258,54	2 552 600,00	-16 341,46
2212	Gesetzlicher und freiwilliger Sozialaufwand	641 777,04	643 600,00	-1 822,96
2213	Sonstiger Personalaufwand			
2214	Nicht finanzierungswirksamer Personalaufwand	99 653,32	65 200,00	34 453,32
222	Sachaufwand (ohne Transferaufwand)	2 429 692,96	2 584 100,00	-154 407,04
2221	Gebrauchs- und Verbrauchsgüter, Handelswaren	307 880,28	355 900,00	-48 019,72
2222	Verwaltungs- und Betriebsaufwand	108 867,56	118 700,00	-9 832,44
2223	Leasing- und Mietaufwand	378 355,68	380 300,00	-1 944,32
2224	Instandhaltung	340 170,29	452 500,00	-112 329,71
2225	Sonstiger Sachaufwand	745 461,64	843 200,00	-97 738,36

Unterricht, Erziehung, Sport und Wissenschaft (Gruppe 2)

MVAG	Mittelverwendungs- und aufbringungsgruppen (1. und 2. Ebene)	RA 2020	VA 2020	RA - VA
2226	Nicht finanzierungswirksamer Sachaufwand	548 957,51	433 500,00	115 457,51
223	Transferaufwand (laufende Transfers und Kapitaltransfers)	565 334,83	630 600,00	-65 265,17
2231	Transferaufwand an Träger des öffentlichen Rechts	527 534,41	560 400,00	-32 865,59
2232	Transferaufwand an Beteiligungen			
2233	Transferaufwand an Unternehmen (mit Finanzunternehmen)			
2234	Transferaufwand an Haushalte und Organisationen ohne Erwerbscharakter	37 800,42	70 200,00	-32 399,58
2235	Transferaufwand an das Ausland			
2236	Investitions- und Tilgungszuschüsse zwischen Unternehmungen und Betrieben der Gebietskörperschaft und der Gebietskörperschaft			
2237	Nicht finanzierungswirksamer Transferaufwand			
224	Finanzaufwand	17 306,17	18 500,00	-1 193,83
2241	Zinsen aus Finanzschulden, Finanzierungsleasing, Forderungskauf und derivativen Finanzinstrumenten mit Grundgeschäft	17 306,17	18 500,00	-1 193,83
2242	Zinsen und sonstige Aufwendungen aus derivativen Finanzinstrumenten ohne Grundgeschäft			
2243	Gewinnentnahmen von Unternehmungen und marktbestimmten Betrieben der Gebietskörperschaft (innerhalb der Gebietskörperschaft)			
2244	Sonstiger Finanzaufwand			
2245	Nicht finanzierungswirksamer Finanzaufwand			
22	Summe Aufwendungen	6 290 022,86	6 494 600,00	-204 577,14
SA0	Saldo (0) Nettoergebnis (21 - 22)	-4 217 661,24	-4 066 100,00	-151 561,24
230	Entnahmen von Haushaltsrücklagen	0,00	0,00	0,00
2301	Entnahmen von Haushaltsrücklagen			
240	Zuweisung an Haushaltsrücklagen	0,00	0,00	0,00
2401	Zuweisung an Haushaltsrücklagen			
23	Summe Haushaltsrücklagen	0,00	0,00	0,00
SA00	Nettoergebnis nach Zuweisung und Entnahmen von Haushaltsrücklagen (Saldo 0 +/- SU23)	-4 217 661,24	-4 066 100,00	-151 561,24

Kunst, Kultur und Kultus (Gruppe 3)

MVAG	Mittelverwendungs- und aufbringungsgruppen (1. und 2. Ebene)	RA 2020	VA 2020	RA - VA
211	Erträge aus der operativen Verwaltungstätigkeit	2 678 740,48	2 720 800,00	-42 059,52
2111	Erträge aus eigenen Abgaben			
2112	Erträge aus Ertragsanteilen			
2113	Erträge aus Gebühren			
2114	Erträge aus Leistungen	151 236,86	187 800,00	-36 563,14
2115	Erträge aus Besitz und wirtschaftlicher Tätigkeit	35 936,76	42 800,00	-6 863,24
2116	Erträge aus Veräußerung und sonstige Erträge	2 490 284,78	2 490 200,00	84,78
2117	Nicht finanzierungswirksame operative Erträge	1 282,08		1 282,08
212	Erträge aus Transfers	195 649,31	195 800,00	-150,69
2121	Transferertrag von Trägern des öffentlichen Rechts	195 649,31	195 800,00	-150,69
2122	Transferertrag von Beteiligungen			
2123	Transferertrag von Unternehmen (mit Finanzunternehmen)			
2124	Transferertrag von Haushalten und Organisationen ohne Erwerbscharakter			
2125	Transferertrag vom Ausland			
2126	Investitions- und Tilgungszuschüsse zwischen Unternehmungen und Betrieben der Gebietskörperschaft und der Gebietskörperschaft			
2127	Nicht finanzierungswirksamer Transferertrag			
213	Finanzerträge	0,00	0,00	0,00
2131	Erträge aus Zinsen			
2132	Erträge aus Zinsen aus derivativen Finanzinstrumenten ohne Grundgeschäft			
2133	Erträge aus Gewinnentnahmen von marktbestimmten Betrieben			
2134	Sonstige Finanzerträge			
2135	Erträge aus Dividenden/Gewinnausschüttungen			
2136	Sonstige nicht finanzierungswirksame Finanzerträge			
21	Summe Erträge	2 874 389,79	2 916 600,00	-42 210,21
221	Personalaufwand	1 386 237,28	1 365 200,00	21 037,28
2211	Personalaufwand (Bezüge, Nebengeb., Mehrleistungen)	1 093 455,55	1 071 400,00	22 055,55
2212	Gesetzlicher und freiwilliger Sozialaufwand	261 989,92	259 800,00	2 189,92
2213	Sonstiger Personalaufwand			
2214	Nicht finanzierungswirksamer Personalaufwand	30 791,81	34 000,00	-3 208,19
222	Sachaufwand (ohne Transferaufwand)	4 845 930,74	5 670 000,00	-824 069,26
2221	Gebrauchs- und Verbrauchsgüter, Handelswaren	36 705,90	59 400,00	-22 694,10
2222	Verwaltungs- und Betriebsaufwand	22 011,00	21 300,00	711,00
2223	Leasing- und Mietaufwand	203 827,47	207 600,00	-3 772,53
2224	Instandhaltung	168 395,70	184 500,00	-16 104,30
2225	Sonstiger Sachaufwand	4 326 277,80	5 123 600,00	-797 322,20

Kunst, Kultur und Kultus (Gruppe 3)

MVAG	Mittelverwendungs- und aufbringungsgruppen (1. und 2. Ebene)	RA 2020	VA 2020	RA - VA
2226	Nicht finanzierungswirksamer Sachaufwand	88 712,87	73 600,00	15 112,87
223	Transferaufwand (laufende Transfers und Kapitaltransfers)	1 205,50	1 500,00	-294,50
2231	Transferaufwand an Träger des öffentlichen Rechts			
2232	Transferaufwand an Beteiligungen			
2233	Transferaufwand an Unternehmen (mit Finanzunternehmen)			
2234	Transferaufwand an Haushalte und Organisationen ohne Erwerbscharakter	1 205,50	1 500,00	-294,50
2235	Transferaufwand an das Ausland			
2236	Investitions- und Tilgungszuschüsse zwischen Unternehmungen und Betrieben der Gebietskörperschaft und der Gebietskörperschaft			
2237	Nicht finanzierungswirksamer Transferaufwand			
224	Finanzaufwand	0,00	0,00	0,00
2241	Zinsen aus Finanzschulden, Finanzierungsleasing, Forderungs Kauf und derivativen Finanzinstrumenten mit Grundgeschäft			
2242	Zinsen und sonstige Aufwendungen aus derivativen Finanzinstrumenten ohne Grundgeschäft			
2243	Gewinnentnahmen von Unternehmungen und marktbestimmten Betrieben der Gebietskörperschaft (innerhalb der Gebietskörperschaft)			
2244	Sonstiger Finanzaufwand			
2245	Nicht finanzierungswirksamer Finanzaufwand			
22	Summe Aufwendungen	6 233 373,52	7 036 700,00	-803 326,48
SA0	Saldo (0) Nettoergebnis (21 - 22)	-3 358 983,73	-4 120 100,00	761 116,27
230	Entnahmen von Haushaltsrücklagen	0,00	0,00	0,00
2301	Entnahmen von Haushaltsrücklagen			
240	Zuweisung an Haushaltsrücklagen	0,00	0,00	0,00
2401	Zuweisung an Haushaltsrücklagen			
23	Summe Haushaltsrücklagen	0,00	0,00	0,00
SA00	Nettoergebnis nach Zuweisung und Entnahmen von Haushaltsrücklagen (Saldo 0 +/- SU23)	-3 358 983,73	-4 120 100,00	761 116,27

Soziale Wohlfahrt und Wohnbauförderung (Gruppe 4)

MVAG	Mittelverwendungs- und aufbringungsgruppen (1. und 2. Ebene)	RA 2020	VA 2020	RA - VA
211	Erträge aus der operativen Verwaltungstätigkeit	135 583,02	150 700,00	-15 116,98
2111	Erträge aus eigenen Abgaben			
2112	Erträge aus Ertragsanteilen			
2113	Erträge aus Gebühren			
2114	Erträge aus Leistungen	5 900,00	11 500,00	-5 600,00
2115	Erträge aus Besitz und wirtschaftlicher Tätigkeit	5 726,49	6 200,00	-473,51
2116	Erträge aus Veräußerung und sonstige Erträge	123 956,53	133 000,00	-9 043,47
2117	Nicht finanzierungswirksame operative Erträge			
212	Erträge aus Transfers	254 828,40	600,00	254 228,40
2121	Transferertrag von Trägern des öffentlichen Rechts	254 272,84		254 272,84
2122	Transferertrag von Beteiligungen			
2123	Transferertrag von Unternehmen (mit Finanzunternehmen)			
2124	Transferertrag von Haushalten und Organisationen ohne Erwerbscharakter			
2125	Transferertrag vom Ausland			
2126	Investitions- und Tilgungszuschüsse zwischen Unternehmungen und Betrieben der Gebietskörperschaft und der Gebietskörperschaft			
2127	Nicht finanzierungswirksamer Transferertrag	555,56	600,00	-44,44
213	Finanzerträge	0,00	0,00	0,00
2131	Erträge aus Zinsen			
2132	Erträge aus Zinsen aus derivativen Finanzinstrumenten ohne Grundgeschäft			
2133	Erträge aus Gewinnentnahmen von marktbestimmten Betrieben			
2134	Sonstige Finanzerträge			
2135	Erträge aus Dividenden/Gewinnausschüttungen			
2136	Sonstige nicht finanzierungswirksame Finanzerträge			
21	Summe Erträge	390 411,42	151 300,00	239 111,42
221	Personalaufwand	43 736,26	43 200,00	536,26
2211	Personalaufwand (Bezüge, Nebengeb., Mehrleistungen)	34 249,08	33 500,00	749,08
2212	Gesetzlicher und freiwilliger Sozialaufwand	8 548,68	8 700,00	-151,32
2213	Sonstiger Personalaufwand			
2214	Nicht finanzierungswirksamer Personalaufwand	938,50	1 000,00	-61,50
222	Sachaufwand (ohne Transferaufwand)	353 967,51	386 700,00	-32 732,49
2221	Gebrauchs- und Verbrauchsgüter, Handelswaren	3 770,48	12 300,00	-8 529,52
2222	Verwaltungs- und Betriebsaufwand	1 345,51	1 700,00	-354,49
2223	Leasing- und Mietaufwand			
2224	Instandhaltung	1 623,73	2 600,00	-976,27
2225	Sonstiger Sachaufwand	340 202,80	368 000,00	-27 797,20

Soziale Wohlfahrt und Wohnbauförderung (Gruppe 4)

MVAG	Mittelverwendungs- und aufbringungsgruppen (1. und 2. Ebene)	RA 2020	VA 2020	RA - VA
2226	Nicht finanzierungswirksamer Sachaufwand	7 024,99	2 100,00	4 924,99
223	Transferaufwand (laufende Transfers und Kapitaltransfers)	4 194 945,23	4 109 100,00	85 845,23
2231	Transferaufwand an Träger des öffentlichen Rechts	3 686 411,08	3 503 200,00	183 211,08
2232	Transferaufwand an Beteiligungen			
2233	Transferaufwand an Unternehmen (mit Finanzunternehmen)			
2234	Transferaufwand an Haushalte und Organisationen ohne Erwerbscharakter	508 534,15	605 900,00	-97 365,85
2235	Transferaufwand an das Ausland			
2236	Investitions- und Tilgungszuschüsse zwischen Unternehmungen und Betrieben der Gebietskörperschaft und der Gebietskörperschaft			
2237	Nicht finanzierungswirksamer Transferaufwand			
224	Finanzaufwand	0,00	0,00	0,00
2241	Zinsen aus Finanzschulden, Finanzierungsleasing, Forderungs Kauf und derivativen Finanzinstrumenten mit Grundgeschäft			
2242	Zinsen und sonstige Aufwendungen aus derivativen Finanzinstrumenten ohne Grundgeschäft			
2243	Gewinnentnahmen von Unternehmungen und marktbestimmten Betrieben der Gebietskörperschaft (innerhalb der Gebietskörperschaft)			
2244	Sonstiger Finanzaufwand			
2245	Nicht finanzierungswirksamer Finanzaufwand			
22	Summe Aufwendungen	4 592 649,00	4 539 000,00	53 649,00
SA0	Saldo (0) Nettoergebnis (21 - 22)	-4 202 237,58	-4 387 700,00	185 462,42
230	Entnahmen von Haushaltsrücklagen	0,00	0,00	0,00
2301	Entnahmen von Haushaltsrücklagen			
240	Zuweisung an Haushaltsrücklagen	0,00	0,00	0,00
2401	Zuweisung an Haushaltsrücklagen			
23	Summe Haushaltsrücklagen	0,00	0,00	0,00
SA00	Nettoergebnis nach Zuweisung und Entnahmen von Haushaltsrücklagen (Saldo 0 +/- SU23)	-4 202 237,58	-4 387 700,00	185 462,42

Gesundheit (Gruppe 5)

MVAG	Mittelverwendungs- und aufbringungsgruppen (1. und 2. Ebene)	RA 2020	VA 2020	RA - VA
211	Erträge aus der operativen Verwaltungstätigkeit	4 821,53	54 400,00	-49 578,47
2111	Erträge aus eigenen Abgaben			
2112	Erträge aus Ertragsanteilen			
2113	Erträge aus Gebühren			
2114	Erträge aus Leistungen	1 805,40	4 400,00	-2 594,60
2115	Erträge aus Besitz und wirtschaftlicher Tätigkeit			
2116	Erträge aus Veräußerung und sonstige Erträge	3 016,13	50 000,00	-46 983,87
2117	Nicht finanzierungswirksame operative Erträge			
212	Erträge aus Transfers	2 683,28	200,00	2 483,28
2121	Transferertrag von Trägern des öffentlichen Rechts	163,60	200,00	-36,40
2122	Transferertrag von Beteiligungen			
2123	Transferertrag von Unternehmen (mit Finanzunternehmen)			
2124	Transferertrag von Haushalten und Organisationen ohne Erwerbscharakter			
2125	Transferertrag vom Ausland			
2126	Investitions- und Tilgungszuschüsse zwischen Unternehmungen und Betrieben der Gebietskörperschaft und der Gebietskörperschaft			
2127	Nicht finanzierungswirksamer Transferertrag	2 519,68		2 519,68
213	Finanzerträge	0,00	0,00	0,00
2131	Erträge aus Zinsen			
2132	Erträge aus Zinsen aus derivativen Finanzinstrumenten ohne Grundgeschäft			
2133	Erträge aus Gewinnentnahmen von marktbestimmten Betrieben			
2134	Sonstige Finanzerträge			
2135	Erträge aus Dividenden/Gewinnausschüttungen			
2136	Sonstige nicht finanzierungswirksame Finanzerträge			
21	Summe Erträge	7 504,81	54 600,00	-47 095,19
221	Personalaufwand	2 598,00	6 700,00	-4 102,00
2211	Personalaufwand (Bezüge, Nebengeb., Mehrleistungen)	2 598,00	6 700,00	-4 102,00
2212	Gesetzlicher und freiwilliger Sozialaufwand			
2213	Sonstiger Personalaufwand			
2214	Nicht finanzierungswirksamer Personalaufwand			
222	Sachaufwand (ohne Transferaufwand)	103 910,16	123 100,00	-19 189,84
2221	Gebrauchs- und Verbrauchsgüter, Handelswaren	18 173,73	30 100,00	-11 926,27
2222	Verwaltungs- und Betriebsaufwand	3 185,29	3 400,00	-214,71
2223	Leasing- und Mietaufwand			
2224	Instandhaltung	2 756,84	2 000,00	756,84
2225	Sonstiger Sachaufwand	63 518,61	83 900,00	-20 381,39

Gesundheit (Gruppe 5)

MVAG	Mittelverwendungs- und aufbringungsgruppen (1. und 2. Ebene)	RA 2020	VA 2020	RA - VA
2226	Nicht finanzierungswirksamer Sachaufwand	16 275,69	3 700,00	12 575,69
223	Transferaufwand (laufende Transfers und Kapitaltransfers)	4 208 491,37	4 106 300,00	102 191,37
2231	Transferaufwand an Träger des öffentlichen Rechts	4 084 572,60	3 942 300,00	142 272,60
2232	Transferaufwand an Beteiligungen			
2233	Transferaufwand an Unternehmen (mit Finanzunternehmen)			
2234	Transferaufwand an Haushalte und Organisationen ohne Erwerbscharakter	123 918,77	164 000,00	-40 081,23
2235	Transferaufwand an das Ausland			
2236	Investitions- und Tilgungszuschüsse zwischen Unternehmungen und Betrieben der Gebietskörperschaft und der Gebietskörperschaft			
2237	Nicht finanzierungswirksamer Transferaufwand			
224	Finanzaufwand	24,25	500,00	-475,75
2241	Zinsen aus Finanzschulden, Finanzierungsleasing, Forderungs Kauf und derivativen Finanzinstrumenten mit Grundgeschäft	24,25	500,00	-475,75
2242	Zinsen und sonstige Aufwendungen aus derivativen Finanzinstrumenten ohne Grundgeschäft			
2243	Gewinnentnahmen von Unternehmungen und marktbestimmten Betrieben der Gebietskörperschaft (innerhalb der Gebietskörperschaft)			
2244	Sonstiger Finanzaufwand			
2245	Nicht finanzierungswirksamer Finanzaufwand			
22	Summe Aufwendungen	4 315 023,78	4 236 600,00	78 423,78
SA0	Saldo (0) Nettoergebnis (21 - 22)	-4 307 518,97	-4 182 000,00	-125 518,97
230	Entnahmen von Haushaltsrücklagen	0,00	0,00	0,00
2301	Entnahmen von Haushaltsrücklagen			
240	Zuweisung an Haushaltsrücklagen	0,00	0,00	0,00
2401	Zuweisung an Haushaltsrücklagen			
23	Summe Haushaltsrücklagen	0,00	0,00	0,00
SA00	Nettoergebnis nach Zuweisung und Entnahmen von Haushaltsrücklagen (Saldo 0 +/- SU23)	-4 307 518,97	-4 182 000,00	-125 518,97

Straßen- und Wasserbau, Verkehr (Gruppe 6)

MVAG	Mittelverwendungs- und aufbringungsgruppen (1. und 2. Ebene)	RA 2020	VA 2020	RA - VA
211	Erträge aus der operativen Verwaltungstätigkeit	584 383,33	567 900,00	16 483,33
2111	Erträge aus eigenen Abgaben			
2112	Erträge aus Ertragsanteilen			
2113	Erträge aus Gebühren			
2114	Erträge aus Leistungen			
2115	Erträge aus Besitz und wirtschaftlicher Tätigkeit	1 766,50	1 700,00	66,50
2116	Erträge aus Veräußerung und sonstige Erträge	582 616,83	566 200,00	16 416,83
2117	Nicht finanzierungswirksame operative Erträge			
212	Erträge aus Transfers	366 208,44	372 200,00	-5 991,56
2121	Transferertrag von Trägern des öffentlichen Rechts	138 600,00	174 600,00	-36 000,00
2122	Transferertrag von Beteiligungen			
2123	Transferertrag von Unternehmen (mit Finanzunternehmen)			
2124	Transferertrag von Haushalten und Organisationen ohne Erwerbscharakter	205 008,93	180 000,00	25 008,93
2125	Transferertrag vom Ausland			
2126	Investitions- und Tilgungszuschüsse zwischen Unternehmungen und Betrieben der Gebietskörperschaft und der Gebietskörperschaft			
2127	Nicht finanzierungswirksamer Transferertrag	22 599,51	17 600,00	4 999,51
213	Finanzerträge	0,00	0,00	0,00
2131	Erträge aus Zinsen			
2132	Erträge aus Zinsen aus derivativen Finanzinstrumenten ohne Grundgeschäft			
2133	Erträge aus Gewinnentnahmen von marktbestimmten Betrieben			
2134	Sonstige Finanzerträge			
2135	Erträge aus Dividenden/Gewinnausschüttungen			
2136	Sonstige nicht finanzierungswirksame Finanzerträge			
21	Summe Erträge	950 591,77	940 100,00	10 491,77
221	Personalaufwand	0,00	0,00	0,00
2211	Personalaufwand (Bezüge, Nebengeb., Mehrleistungen)			
2212	Gesetzlicher und freiwilliger Sozialaufwand			
2213	Sonstiger Personalaufwand			
2214	Nicht finanzierungswirksamer Personalaufwand			
222	Sachaufwand (ohne Transferaufwand)	2 091 769,41	2 192 400,00	-100 630,59
2221	Gebrauchs- und Verbrauchsgüter, Handelswaren	25 875,29	66 600,00	-40 724,71
2222	Verwaltungs- und Betriebsaufwand	9 296,93	10 500,00	-1 203,07
2223	Leasing- und Mietaufwand	240,00	100,00	140,00
2224	Instandhaltung	1 263 313,54	1 364 500,00	-101 186,46
2225	Sonstiger Sachaufwand	249 136,41	249 100,00	36,41

Straßen- und Wasserbau, Verkehr (Gruppe 6)

MVAG	Mittelverwendungs- und aufbringungsgruppen (1. und 2. Ebene)	RA 2020	VA 2020	RA - VA
2226	Nicht finanzierungswirksamer Sachaufwand	543 907,24	501 600,00	42 307,24
223	Transferaufwand (laufende Transfers und Kapitaltransfers)	0,00	0,00	0,00
2231	Transferaufwand an Träger des öffentlichen Rechts			
2232	Transferaufwand an Beteiligungen			
2233	Transferaufwand an Unternehmen (mit Finanzunternehmen)			
2234	Transferaufwand an Haushalte und Organisationen ohne Erwerbscharakter			
2235	Transferaufwand an das Ausland			
2236	Investitions- und Tilgungszuschüsse zwischen Unternehmungen und Betrieben der Gebietskörperschaft und der Gebietskörperschaft			
2237	Nicht finanzierungswirksamer Transferaufwand			
224	Finanzaufwand	21 227,98	23 100,00	-1 872,02
2241	Zinsen aus Finanzschulden, Finanzierungsleasing, Forderungskauf und derivativen Finanzinstrumenten mit Grundgeschäft	21 227,98	23 100,00	-1 872,02
2242	Zinsen und sonstige Aufwendungen aus derivativen Finanzinstrumenten ohne Grundgeschäft			
2243	Gewinnentnahmen von Unternehmungen und marktbestimmten Betrieben der Gebietskörperschaft (innerhalb der Gebietskörperschaft)			
2244	Sonstiger Finanzaufwand			
2245	Nicht finanzierungswirksamer Finanzaufwand			
22	Summe Aufwendungen	2 112 997,39	2 215 500,00	-102 502,61
SA0	Saldo (0) Nettoergebnis (21 - 22)	-1 162 405,62	-1 275 400,00	112 994,38
230	Entnahmen von Haushaltsrücklagen	0,00	0,00	0,00
2301	Entnahmen von Haushaltsrücklagen			
240	Zuweisung an Haushaltsrücklagen	0,00	0,00	0,00
2401	Zuweisung an Haushaltsrücklagen			
23	Summe Haushaltsrücklagen	0,00	0,00	0,00
SA00	Nettoergebnis nach Zuweisung und Entnahmen von Haushaltsrücklagen (Saldo 0 +/- SU23)	-1 162 405,62	-1 275 400,00	112 994,38

Wirtschaftsförderung (Gruppe 7)

MVAG	Mittelverwendungs- und aufbringungsgruppen (1. und 2. Ebene)	RA 2020	VA 2020	RA - VA
211	Erträge aus der operativen Verwaltungstätigkeit	0,00	0,00	0,00
2111	Erträge aus eigenen Abgaben			
2112	Erträge aus Ertragsanteilen			
2113	Erträge aus Gebühren			
2114	Erträge aus Leistungen			
2115	Erträge aus Besitz und wirtschaftlicher Tätigkeit			
2116	Erträge aus Veräußerung und sonstige Erträge			
2117	Nicht finanzierungswirksame operative Erträge			
212	Erträge aus Transfers	0,00	0,00	0,00
2121	Transferertrag von Trägern des öffentlichen Rechts			
2122	Transferertrag von Beteiligungen			
2123	Transferertrag von Unternehmen (mit Finanzunternehmen)			
2124	Transferertrag von Haushalten und Organisationen ohne Erwerbscharakter			
2125	Transferertrag vom Ausland			
2126	Investitions- und Tilgungszuschüsse zwischen Unternehmungen und Betrieben der Gebietskörperschaft und der Gebietskörperschaft			
2127	Nicht finanzierungswirksamer Transferertrag			
213	Finanzerträge	0,00	0,00	0,00
2131	Erträge aus Zinsen			
2132	Erträge aus Zinsen aus derivativen Finanzinstrumenten ohne Grundgeschäft			
2133	Erträge aus Gewinnentnahmen von marktbestimmten Betrieben			
2134	Sonstige Finanzerträge			
2135	Erträge aus Dividenden/Gewinnausschüttungen			
2136	Sonstige nicht finanzierungswirksame Finanzerträge			
21	Summe Erträge	0,00	0,00	0,00
221	Personalaufwand	0,00	0,00	0,00
2211	Personalaufwand (Bezüge, Nebengeb., Mehrleistungen)			
2212	Gesetzlicher und freiwilliger Sozialaufwand			
2213	Sonstiger Personalaufwand			
2214	Nicht finanzierungswirksamer Personalaufwand			
222	Sachaufwand (ohne Transferaufwand)	4 059,98	4 100,00	-40,02
2221	Gebrauchs- und Verbrauchsgüter, Handelswaren			
2222	Verwaltungs- und Betriebsaufwand			
2223	Leasing- und Mietaufwand			
2224	Instandhaltung			
2225	Sonstiger Sachaufwand			

Wirtschaftsförderung (Gruppe 7)

MVAG	Mittelverwendungs- und aufbringungsgruppen (1. und 2. Ebene)	RA 2020	VA 2020	RA - VA
2226	Nicht finanzierungswirksamer Sachaufwand	4 059,98	4 100,00	-40,02
223	Transferaufwand (laufende Transfers und Kapitaltransfers)	21 151,88	30 200,00	-9 048,12
2231	Transferaufwand an Träger des öffentlichen Rechts			
2232	Transferaufwand an Beteiligungen			
2233	Transferaufwand an Unternehmen (mit Finanzunternehmen)	21 151,88	29 200,00	-8 048,12
2234	Transferaufwand an Haushalte und Organisationen ohne Erwerbscharakter		1 000,00	-1 000,00
2235	Transferaufwand an das Ausland			
2236	Investitions- und Tilgungszuschüsse zwischen Unternehmungen und Betrieben der Gebietskörperschaft und der Gebietskörperschaft			
2237	Nicht finanzierungswirksamer Transferaufwand			
224	Finanzaufwand	0,00	0,00	0,00
2241	Zinsen aus Finanzschulden, Finanzierungsleasing, Forderungskauf und derivativen Finanzinstrumenten mit Grundgeschäft			
2242	Zinsen und sonstige Aufwendungen aus derivativen Finanzinstrumenten ohne Grundgeschäft			
2243	Gewinnentnahmen von Unternehmungen und marktbestimmten Betrieben der Gebietskörperschaft (innerhalb der Gebietskörperschaft)			
2244	Sonstiger Finanzaufwand			
2245	Nicht finanzierungswirksamer Finanzaufwand			
22	Summe Aufwendungen	25 211,86	34 300,00	-9 088,14
SA0	Saldo (0) Nettoergebnis (21 - 22)	-25 211,86	-34 300,00	9 088,14
230	Entnahmen von Haushaltsrücklagen	0,00	0,00	0,00
2301	Entnahmen von Haushaltsrücklagen			
240	Zuweisung an Haushaltsrücklagen	0,00	0,00	0,00
2401	Zuweisung an Haushaltsrücklagen			
23	Summe Haushaltsrücklagen	0,00	0,00	0,00
SA00	Nettoergebnis nach Zuweisung und Entnahmen von Haushaltsrücklagen (Saldo 0 +/- SU23)	-25 211,86	-34 300,00	9 088,14

Dienstleistungen (Gruppe 8)

MVAG	Mittelverwendungs- und aufbringungsgruppen (1. und 2. Ebene)	RA 2020	VA 2020	RA - VA
211	Erträge aus der operativen Verwaltungstätigkeit	6 552 144,86	6 657 200,00	-105 055,14
2111	Erträge aus eigenen Abgaben		1 700,00	-1 700,00
2112	Erträge aus Ertragsanteilen			
2113	Erträge aus Gebühren	3 754 487,79	3 805 500,00	-51 012,21
2114	Erträge aus Leistungen	183 420,58	181 800,00	1 620,58
2115	Erträge aus Besitz und wirtschaftlicher Tätigkeit	1 428 445,46	1 385 400,00	43 045,46
2116	Erträge aus Veräußerung und sonstige Erträge	1 095 663,41	1 252 500,00	-156 836,59
2117	Nicht finanzierungswirksame operative Erträge	90 127,62	30 300,00	59 827,62
212	Erträge aus Transfers	475 077,81	533 900,00	-58 822,19
2121	Transferertrag von Trägern des öffentlichen Rechts	387 783,64	416 600,00	-28 816,36
2122	Transferertrag von Beteiligungen			
2123	Transferertrag von Unternehmen (mit Finanzunternehmen)		33 500,00	-33 500,00
2124	Transferertrag von Haushalten und Organisationen ohne Erwerbscharakter			
2125	Transferertrag vom Ausland			
2126	Investitions- und Tilgungszuschüsse zwischen Unternehmungen und Betrieben der Gebietskörperschaft und der Gebietskörperschaft			
2127	Nicht finanzierungswirksamer Transferertrag	87 294,17	83 800,00	3 494,17
213	Finanzerträge	24 576,15	23 500,00	1 076,15
2131	Erträge aus Zinsen	24 576,15	23 500,00	1 076,15
2132	Erträge aus Zinsen aus derivativen Finanzinstrumenten ohne Grundgeschäft			
2133	Erträge aus Gewinnentnahmen von marktbestimmten Betrieben			
2134	Sonstige Finanzerträge			
2135	Erträge aus Dividenden/Gewinnausschüttungen			
2136	Sonstige nicht finanzierungswirksame Finanzerträge			
21	Summe Erträge	7 051 798,82	7 214 600,00	-162 801,18
221	Personalaufwand	2 038 159,48	2 051 800,00	-13 640,52
2211	Personalaufwand (Bezüge, Nebengeb., Mehrleistungen)	1 628 448,14	1 641 600,00	-13 151,86
2212	Gesetzlicher und freiwilliger Sozialaufwand	375 492,03	385 700,00	-10 207,97
2213	Sonstiger Personalaufwand			
2214	Nicht finanzierungswirksamer Personalaufwand	34 219,31	24 500,00	9 719,31
222	Sachaufwand (ohne Transferaufwand)	6 183 335,44	6 715 700,00	-532 364,56
2221	Gebrauchs- und Verbrauchsgüter, Handelswaren	838 653,35	886 800,00	-48 146,65
2222	Verwaltungs- und Betriebsaufwand	207 334,31	231 500,00	-24 165,69
2223	Leasing- und Mietaufwand	163 180,72	342 400,00	-179 219,28
2224	Instandhaltung	1 728 146,13	1 793 300,00	-65 153,87
2225	Sonstiger Sachaufwand	1 962 585,44	2 398 200,00	-435 614,56

Dienstleistungen (Gruppe 8)

MVAG	Mittelverwendungs- und aufbringungsgruppen (1. und 2. Ebene)	RA 2020	VA 2020	RA - VA
2226	Nicht finanzierungswirksamer Sachaufwand	1 283 435,49	1 063 500,00	219 935,49
223	Transferaufwand (laufende Transfers und Kapitaltransfers)	698 618,16	762 100,00	-63 481,84
2231	Transferaufwand an Träger des öffentlichen Rechts	462 135,96	462 100,00	35,96
2232	Transferaufwand an Beteiligungen			
2233	Transferaufwand an Unternehmen (mit Finanzunternehmen)	236 482,20	300 000,00	-63 517,80
2234	Transferaufwand an Haushalte und Organisationen ohne Erwerbscharakter			
2235	Transferaufwand an das Ausland			
2236	Investitions- und Tilgungszuschüsse zwischen Unternehmungen und Betrieben der Gebietskörperschaft und der Gebietskörperschaft			
2237	Nicht finanzierungswirksamer Transferaufwand			
224	Finanzaufwand	52 436,54	58 200,00	-5 763,46
2241	Zinsen aus Finanzschulden, Finanzierungsleasing, Forderungskauf und derivativen Finanzinstrumenten mit Grundgeschäft	51 850,16	57 600,00	-5 749,84
2242	Zinsen und sonstige Aufwendungen aus derivativen Finanzinstrumenten ohne Grundgeschäft			
2243	Gewinnentnahmen von Unternehmungen und marktbestimmten Betrieben der Gebietskörperschaft (innerhalb der Gebietskörperschaft)			
2244	Sonstiger Finanzaufwand	586,38	600,00	-13,62
2245	Nicht finanzierungswirksamer Finanzaufwand			
22	Summe Aufwendungen	8 972 549,62	9 587 800,00	-615 250,38
SA0	Saldo (0) Nettoergebnis (21 - 22)	-1 920 750,80	-2 373 200,00	452 449,20
230	Entnahmen von Haushaltsrücklagen	418 367,42	425 300,00	-6 932,58
2301	Entnahmen von Haushaltsrücklagen	418 367,42	425 300,00	-6 932,58
240	Zuweisung an Haushaltsrücklagen	250 185,42	256 000,00	-5 814,58
2401	Zuweisung an Haushaltsrücklagen	250 185,42	256 000,00	-5 814,58
23	Summe Haushaltsrücklagen	168 182,00	169 300,00	-1 118,00
SA00	Nettoergebnis nach Zuweisung und Entnahmen von Haushaltsrücklagen (Saldo 0 +/- SU23)	-1 752 568,80	-2 203 900,00	451 331,20

Finanzwirtschaft (Gruppe 9)

MVAG	Mittelverwendungs- und aufbringungsgruppen (1. und 2. Ebene)	RA 2020	VA 2020	RA - VA
211	Erträge aus der operativen Verwaltungstätigkeit	27 047 777,35	26 752 900,00	294 877,35
2111	Erträge aus eigenen Abgaben	19 406 532,21	18 822 500,00	584 032,21
2112	Erträge aus Ertragsanteilen	7 607 043,34	7 289 000,00	318 043,34
2113	Erträge aus Gebühren			
2114	Erträge aus Leistungen	0,34		0,34
2115	Erträge aus Besitz und wirtschaftlicher Tätigkeit	9 998,94	10 000,00	-1,06
2116	Erträge aus Veräußerung und sonstige Erträge	24 202,52	631 400,00	-607 197,48
2117	Nicht finanzierungswirksame operative Erträge			
212	Erträge aus Transfers	109 128,50	104 300,00	4 828,50
2121	Transferertrag von Trägern des öffentlichen Rechts	109 128,50	104 300,00	4 828,50
2122	Transferertrag von Beteiligungen			
2123	Transferertrag von Unternehmen (mit Finanzunternehmen)			
2124	Transferertrag von Haushalten und Organisationen ohne Erwerbscharakter			
2125	Transferertrag vom Ausland			
2126	Investitions- und Tilgungszuschüsse zwischen Unternehmungen und Betrieben der Gebietskörperschaft und der Gebietskörperschaft			
2127	Nicht finanzierungswirksamer Transferertrag			
213	Finanzerträge	0,00	4 700,00	-4 700,00
2131	Erträge aus Zinsen		4 700,00	-4 700,00
2132	Erträge aus Zinsen aus derivativen Finanzinstrumenten ohne Grundgeschäft			
2133	Erträge aus Gewinnentnahmen von marktbestimmten Betrieben			
2134	Sonstige Finanzerträge			
2135	Erträge aus Dividenden/Gewinnausschüttungen			
2136	Sonstige nicht finanzierungswirksame Finanzerträge			
21	Summe Erträge	27 156 905,85	26 861 900,00	295 005,85
221	Personalaufwand	0,00	0,00	0,00
2211	Personalaufwand (Bezüge, Nebengeb., Mehrleistungen)			
2212	Gesetzlicher und freiwilliger Sozialaufwand			
2213	Sonstiger Personalaufwand			
2214	Nicht finanzierungswirksamer Personalaufwand			
222	Sachaufwand (ohne Transferaufwand)	1 534,88	5 300,00	-3 765,12
2221	Gebrauchs- und Verbrauchsgüter, Handelswaren			
2222	Verwaltungs- und Betriebsaufwand	1 447,30	5 000,00	-3 552,70
2223	Leasing- und Mietaufwand			
2224	Instandhaltung			
2225	Sonstiger Sachaufwand	87,58	300,00	-212,42

Finanzwirtschaft (Gruppe 9)

MVAG	Mittelverwendungs- und aufbringungsgruppen (1. und 2. Ebene)	RA 2020	VA 2020	RA - VA
2226	Nicht finanzierungswirksamer Sachaufwand			
223	Transferaufwand (laufende Transfers und Kapitaltransfers)	0,00	0,00	0,00
2231	Transferaufwand an Träger des öffentlichen Rechts			
2232	Transferaufwand an Beteiligungen			
2233	Transferaufwand an Unternehmen (mit Finanzunternehmen)			
2234	Transferaufwand an Haushalte und Organisationen ohne Erwerbscharakter			
2235	Transferaufwand an das Ausland			
2236	Investitions- und Tilgungszuschüsse zwischen Unternehmungen und Betrieben der Gebietskörperschaft und der Gebietskörperschaft			
2237	Nicht finanzierungswirksamer Transferaufwand			
224	Finanzaufwand	13 332,16	12 500,00	832,16
2241	Zinsen aus Finanzschulden, Finanzierungsleasing, Forderungs Kauf und derivativen Finanzinstrumenten mit Grundgeschäft		100,00	-100,00
2242	Zinsen und sonstige Aufwendungen aus derivativen Finanzinstrumenten ohne Grundgeschäft			
2243	Gewinnentnahmen von Unternehmungen und marktbestimmten Betrieben der Gebietskörperschaft (innerhalb der Gebietskörperschaft)			
2244	Sonstiger Finanzaufwand	13 332,16	12 400,00	932,16
2245	Nicht finanzierungswirksamer Finanzaufwand			
22	Summe Aufwendungen	14 867,04	17 800,00	-2 932,96
SA0	Saldo (0) Nettoergebnis (21 - 22)	27 142 038,81	26 844 100,00	297 938,81
230	Entnahmen von Haushaltsrücklagen	0,00	0,00	0,00
2301	Entnahmen von Haushaltsrücklagen			
240	Zuweisung an Haushaltsrücklagen	0,00	0,00	0,00
2401	Zuweisung an Haushaltsrücklagen			
23	Summe Haushaltsrücklagen	0,00	0,00	0,00
SA00	Nettoergebnis nach Zuweisung und Entnahmen von Haushaltsrücklagen (Saldo 0 +/- SU23)	27 142 038,81	26 844 100,00	297 938,81

Finanzierungshaushalt Gesamt 1. Ebene (Anlage 1b)
- interne Vergütungen enthalten

MVAG	Mittelverwendungs- und aufbringungsgruppen (1. Ebene)	RA 2020	VA 2020	RA - VA
OPERATIVE GEBARUNG				
311	Einzahlungen aus der operativen Verwaltungstätigkeit	38 983 499,80	39 584 800,00	-601 300,20
312	Einzahlungen aus Transfers (ohne Kapitaltransfers)	1 638 030,15	1 519 200,00	118 830,15
313	Einzahlungen aus Finanzerträgen	24 576,15	28 200,00	-3 623,85
31	Summe Einzahlungen operative Gebarung	40 646 106,10	41 132 200,00	-486 093,90
321	Auszahlungen aus Personalaufwand	9 117 898,81	9 194 400,00	-76 501,19
322	Auszahlungen aus Sachaufwand (ohne Transferaufwand)	16 069 708,97	18 051 600,00	-1 981 891,03
323	Auszahlungen aus Transfers (ohne Kapitaltransfers)	9 641 506,76	10 225 700,00	-584 193,24
324	Auszahlungen aus Finanzaufwand	118 466,55	127 000,00	-8 533,45
32	Summe Auszahlungen operative Gebarung	34 947 581,09	37 598 700,00	-2 651 118,91
SA1	Saldo (1) Geldfluss aus der Operativen Gebarung (31 – 32)	5 698 525,01	3 533 500,00	2 165 025,01
INVESTIVE GEBARUNG				
331	Einzahlungen aus der Investitionstätigkeit	2 416,67	10 200,00	-7 783,33
332	Einzahlungen aus der Rückzahlung von Darlehen sowie gewährten Vorschüssen			
333	Einzahlungen aus Kapitaltransfers	921 115,99	783 400,00	137 715,99
33	Summe Einzahlungen investive Gebarung	923 532,66	793 600,00	129 932,66
341	Auszahlungen aus der Investitionstätigkeit	9 928 351,66	11 740 000,00	-1 811 648,34
342	Auszahlungen von gewährten Darlehen sowie gewährten Vorschüssen			
343	Auszahlungen aus Kapitaltransfers			
34	Summe Auszahlungen investive Gebarung	9 928 351,66	11 740 000,00	-1 811 648,34
SA2	Saldo (2) Geldfluss aus der Investiven Gebarung (33 – 34)	-9 004 819,00	-10 946 400,00	1 941 581,00
SA3	Saldo (3) Nettofinanzierungssaldo (Saldo 1 + Saldo 2)	-3 306 293,99	-7 412 900,00	4 106 606,01

MVAG	Mittelverwendungs- und aufbringungsgruppen (1. Ebene)	RA 2020	VA 2020	RA - VA
FINANZIERUNGSTÄTIGKEIT				
351	Einzahlungen aus der Aufnahme von Finanzschulden	5 832 100,00	5 832 100,00	
353	Einzahlungen infolge eines Kapitaltausch bei derivativen Finanzinstrumenten mit Grundgeschäft			
355	Einzahlungen aus dem Abgang von Finanzinstrumenten			
35	Summe Einzahlungen aus der Finanzierungstätigkeit	5 832 100,00	5 832 100,00	0,00
361	Auszahlungen aus der Tilgung von Finanzschulden	2 166 471,87	2 012 400,00	154 071,87
363	Auszahlungen infolge eines Kapitaltausch bei derivativen Finanzinstrumenten mit Grundgeschäft			
365	Auszahlungen für den Erwerb von Finanzinstrumenten			
36	Summe Auszahlungen aus der Finanzierungstätigkeit	2 166 471,87	2 012 400,00	154 071,87
SA4	Saldo (4) Geldfluss aus der Finanzierungstätigkeit (35 – 36)	3 665 628,13	3 819 700,00	-154 071,87
SA5	Saldo (5) Geldfluss aus der voranschlagswirksamen Gebarung (Saldo 3 + Saldo 4)	359 334,14	-3 593 200,00	3 952 534,14
411	Einzahlungen aus nicht voranschlagswirksamen Forderungen	7 763 319,74		
412	Einzahlungen aus nicht voranschlagswirksamen Verbindlichkeiten	11 556 103,59		
413	Einzahlungen aus der Aufnahme von zur Kassenstärkung eingegangenen Geldverbindlichkeiten (Barvorlagen)	17 189,80		
41	Summe Einzahlungen aus der nicht voranschlagswirksamen Gebarung	19 336 613,13		
421	Auszahlungen aus nicht voranschlagswirksamen Forderungen	7 901 098,72		
422	Auszahlungen aus nicht voranschlagswirksamen Verbindlichkeiten	11 858 329,98		
423	Auszahlungen zur Tilgung von zur Kassenstärkung eingegangenen Geldverbindlichkeiten (Barvorlagen)	23 373,56		
42	Summe Auszahlungen aus der nicht voranschlagswirksamen Gebarung	19 782 802,26		
SA6	Geldfluss aus der nicht voranschlagswirksamen Gebarung	-446 189,13		
SA7	Veränderung an Liquiden Mitteln (Saldo 5 + Saldo 6)	-86 854,99		
	Anfangsbestand liquide Mittel (115 zum 31.12.2019)	3 747 984,90		
	Endbestand liquide Mittel (115 zum 31.12.2020)	3 661 129,91		
	davon Zahlungsmittelreserven (1152 zum 31.12.2020)	299 912,81		

Finanzierungshaushalt Gesamt 1. und 2. Ebene (Anlage 1b)
- interne Vergütungen enthalten

MVAG	Mittelverwendungs- und aufbringungsgruppen (1. und 2. Ebene)	RA 2020	VA 2020	RA - VA
311	Einzahlungen aus der operativen Verwaltungstätigkeit	38 983 499,80	39 584 800,00	-601 300,20
3111	Einzahlungen aus eigenen Abgaben	19 238 234,72	18 824 200,00	414 034,72
3112	Einzahlungen aus Ertragsanteilen	7 607 043,34	7 289 000,00	318 043,34
3113	Einzahlungen aus Gebühren	3 707 753,00	3 805 500,00	-97 747,00
3114	Einzahlungen aus Leistungen	1 044 601,74	1 344 700,00	-300 098,26
3115	Einzahlungen aus Besitz und wirtschaftlicher Tätigkeit	1 567 314,59	1 527 700,00	39 614,59
3116	Einzahlungen aus Veräußerung von geringwertigen Wirtschaftsgütern (GWG) und sonstige Einzahlungen	5 818 552,41	6 793 700,00	-975 147,59
312	Einzahlungen aus Transfers (ohne Kapitaltransfers)	1 638 030,15	1 519 200,00	118 830,15
3121	Transferzahlungen von Trägern des öffentlichen Rechts	1 433 021,22	1 305 700,00	127 321,22
3122	Transferzahlungen von Beteiligungen			
3123	Transferzahlungen von Unternehmen (inkl. Finanzunternehmen)		33 500,00	-33 500,00
3124	Transferzahlungen von Haushalte und Organisationen ohne Erwerbscharakter	205 008,93	180 000,00	25 008,93
3125	Transferzahlungen vom Ausland			
3126	Investitions- und Tilgungszuschüsse zwischen Unternehmungen und Betrieben der Gebietskörperschaft und der Gebietskörperschaft			
313	Einzahlungen aus Finanzerträgen	24 576,15	28 200,00	-3 623,85
3131	Einzahlungen aus Zinserträgen	24 576,15	28 200,00	-3 623,85
3133	Einzahlungen aus Gewinnentnahmen von marktbestimmten Betrieben			
3134	Sonstige Einzahlungen aus Finanzerträgen			
3135	Einzahlungen aus Dividenden/Gewinnausschüttungen			
31	Summe Einzahlungen operative Gebarung	40 646 106,10	41 132 200,00	-486 093,90
321	Auszahlungen aus Personalaufwand	9 117 898,81	9 194 400,00	-76 501,19
3211	Auszahlungen für Personalaufwand Bezüge, Nebengebühren, und Mehrleistungsvergütungen)	7 266 749,65	7 356 900,00	-90 150,35
3212	Auszahlungen für gesetzliche und freiwillige Sozialaufwendungen	1 851 149,16	1 837 500,00	13 649,16
3213	Auszahlungen aus sonstigem Personalaufwand			
322	Auszahlungen aus Sachaufwand (ohne Transferaufwand)	16 069 708,97	18 051 600,00	-1 981 891,03
3221	Auszahlungen für Gebrauchs- und Verbrauchsgüter, Handelswaren	1 372 299,04	1 561 200,00	-188 900,96
3222	Auszahlungen für Verwaltungs- und Betriebsaufwand	539 299,23	583 700,00	-44 400,77
3223	Auszahlungen für Leasing- und Mietaufwand	1 083 756,37	1 280 100,00	-196 343,63
3224	Auszahlungen für Instandhaltung	3 730 225,79	3 959 800,00	-229 574,21
3225	Sonstige Auszahlungen aus Sachaufwand	9 344 128,54	10 666 800,00	-1 322 671,46
323	Auszahlungen aus Transfers (ohne Kapitaltransfers)	9 641 506,76	10 225 700,00	-584 193,24
3231	Transferzahlungen an Träger des öffentlichen Rechts	8 281 717,64	8 506 000,00	-224 282,36
3232	Transferzahlungen an Beteiligungen			
3233	Transferzahlungen an Unternehmen (inkl. Finanzunternehmen)	266 455,99	329 200,00	-62 744,01
3234	Transferzahlungen an Haushalte und Organisationen ohne Erwerbscharakter	1 093 333,13	1 390 500,00	-297 166,87

MVAG	Mittelverwendungs- und aufbringungsgruppen (1. und 2. Ebene)	RA 2020	VA 2020	RA - VA
3235	Transferzahlungen an das Ausland			
3236	Investitions- und Tilgungszuschüsse zwischen Unternehmungen und Betrieben der Gebietskörperschaft und der Gebietskörperschaft			
324	Auszahlungen aus Finanzaufwand	118 466,55	127 000,00	-8 533,45
3241	Auszahlungen für Zinsaufwand, für Finanzierungsleasing, für Forderungskauf, für Finanzschulden und derivative Finanzinstrumente m	104 610,31	114 000,00	-9 389,69
3242	Auszahlungen für Zinsen aus derivativen Finanzinstrumenten ohne Grundgeschäft			
3243	Auszahlung aus Gewinnentnahmen von marktbestimmten Betrieben			
3244	Sonstige Auszahlungen aus Finanzaufwendungen	13 856,24	13 000,00	856,24
32	Summe Auszahlungen operative Gebarung	34 947 581,09	37 598 700,00	-2 651 118,91
SA1	Saldo (1) Geldfluss aus der Operativen Gebarung (31 – 32)	5 698 525,01	3 533 500,00	2 165 025,01
331	Einzahlungen aus der Investitionstätigkeit	2 416,67	10 200,00	-7 783,33
3311	Einzahlungen aus der Veräußerung von immateriellem Vermögen			
3312	Einzahlungen aus der Veräußerung von Grundstücken und Grundstückseinrichtungen			
3313	Einzahlungen aus der Veräußerung von Gebäuden und Bauten			
3314	Einzahlungen aus der Veräußerung von technischen Anlagen, Fahrzeuge und Maschinen	2 416,67	10 200,00	-7 783,33
3315	Einzahlungen aus der Veräußerung von Amts-, Betriebs- und Geschäftsausstattung			
3316	Einzahlungen aus der Veräußerung von Kulturgütern			
3317	Einzahlungen aus der Veräußerung von Beteiligungen			
332	Einzahlungen aus der Rückzahlung von Darlehen sowie gewährten Vorschüssen	0,00	0,00	0,00
3321	Einzahlungen aus Darlehen an Träger des öffentlichen Rechts			
3322	Einzahlungen aus Darlehen an Beteiligungen			
3323	Einzahlungen aus Darlehen an Unternehmen und Haushalte			
3325	Einzahlungen aus Vorschüssen und Anzahlungen			
333	Einzahlungen aus Kapitaltransfers	921 115,99	783 400,00	137 715,99
3331	Kapitaltransferzahlungen von Trägern des öffentlichen Rechts	782 229,03	673 400,00	108 829,03
3332	Kapitaltransferzahlungen von Beteiligungen			
3333	Kapitaltransferzahlungen von Unternehmen			
3334	Kapitaltransferzahlungen von Haushalten und Organisationen ohne Erwerbscharakter	138 886,96	110 000,00	28 886,96
3335	Kapitaltransferzahlungen vom Ausland			
33	Summe Einzahlungen investive Gebarung	923 532,66	793 600,00	129 932,66
341	Auszahlungen aus der Investitionstätigkeit	9 928 351,66	11 740 000,00	-1 811 648,34
3411	Auszahlungen für den Erwerb von immateriellem Vermögen	20 693,53	36 700,00	-16 006,47
3412	Auszahlungen für den Erwerb von Grundstücken und Grundstückseinrichtungen	5 090 983,06	5 869 200,00	-778 216,94
3413	Auszahlungen für den Erwerb von Gebäuden und Bauten	3 015 678,70	3 653 100,00	-637 421,30
3414	Auszahlungen für den Erwerb von technischen Anlagen, Fahrzeuge und Maschinen	1 109 621,52	1 220 900,00	-111 278,48

MVAG	Mittelverwendungs- und aufbringungsgruppen (1. und 2. Ebene)	RA 2020	VA 2020	RA - VA
3415	Auszahlungen für den Erwerb von Amts-, Betriebs- und Geschäftsausstattung	691 374,85	930 100,00	-238 725,15
3416	Auszahlungen für den Erwerb von Kulturgütern		30 000,00	-30 000,00
3417	Auszahlungen für den Erwerb von Beteiligungen			
342	Auszahlungen von gewährten Darlehen sowie gewährten Vorschüssen	0,00	0,00	0,00
3421	Auszahlung von Darlehen an Träger des öffentlichen Rechts			
3422	Auszahlung von Darlehen an Beteiligungen			
3423	Auszahlung von Darlehen an Unternehmen und Haushalte			
3425	Auszahlungen von Vorschüssen und Anzahlungen			
343	Auszahlungen aus Kapitaltransfers	0,00	0,00	0,00
3431	Kapitaltransferzahlungen an Träger des öffentlichen Rechts			
3432	Kapitaltransferzahlungen an Beteiligungen			
3433	Kapitaltransferzahlungen an Unternehmen (Finanzunternehmen)			
3434	Kapitaltransferzahlungen an Haushalte und Organisationen ohne Erwerbscharakter			
3435	Kapitaltransferzahlungen an das Ausland			
34	Summe Auszahlungen investive Gebarung	9 928 351,66	11 740 000,00	-1 811 648,34
SA2	Saldo (2) Geldfluss aus der Investiven Gebarung (33 – 34)	-9 004 819,00	-10 946 400,00	1 941 581,00
SA3	Saldo (3) Nettofinanzierungssaldo (Saldo 1 + Saldo 2)	-3 306 293,99	-7 412 900,00	4 106 606,01
351	Einzahlungen aus der Aufnahme von Finanzschulden	5 832 100,00	5 832 100,00	0,00
3511	Einzahlungen aus empfangenen Darlehen von öffentlichen Körperschaften und Rechtsträgern			
3512	Einzahlungen aus empfangenen Darlehen von Beteiligungen			
3513	Einzahlungen aus empfangenen Darlehen von Unternehmen und privaten Haushalten			
3514	Einzahlungen aus Finanzschulden (Finanzunternehmen)	5 832 100,00	5 832 100,00	
353	Einzahlungen infolge eines Kapitaltausch bei derivativen Finanzinstrumenten mit Grundgeschäft	0,00	0,00	0,00
3530	Einzahlungen infolge eines Kapitaltausch bei derivativen Finanzinstrumenten mit Grundgeschäft			
355	Einzahlungen aus dem Abgang von Finanzinstrumenten	0,00	0,00	0,00
3550	Einzahlungen aus dem Abgang von Finanzinstrumenten			
35	Summe Einzahlungen aus der Finanzierungstätigkeit	5 832 100,00	5 832 100,00	0,00
361	Auszahlungen aus der Tilgung von Finanzschulden	2 166 471,87	2 012 400,00	154 071,87
3611	Auszahlungen aus empfangenen Darlehen von öffentlichen Körperschaften und Rechtsträgern	78 320,16	78 300,00	20,16
3612	Auszahlungen aus empfangenen Darlehen von Beteiligungen			
3613	Auszahlungen aus empfangenen Darlehen von Unternehmen und privaten Haushalten			
3614	Auszahlungen aus Finanzschulden	1 934 760,78	1 934 100,00	660,78

MVAG	Mittelverwendungs- und aufbringungsgruppen (1. und 2. Ebene)	RA 2020	VA 2020	RA - VA
3615	Auszahlung aus der Rückzahlung von Leasingverbindlichkeiten	153 390,93		153 390,93
363	Auszahlungen infolge eines Kapitaltausch bei derivativen Finanzinstrumenten mit Grundgeschäft	0,00	0,00	0,00
3630	Auszahlungen infolge eines Kapitaltausch bei derivativen Finanzinstrumenten mit Grundgeschäft			
365	Auszahlungen für den Erwerb von Finanzinstrumenten	0,00	0,00	0,00
3650	Auszahlungen für den Erwerb von Finanzinstrumenten			
36	Summe Auszahlungen aus der Finanzierungstätigkeit	2 166 471,87	2 012 400,00	154 071,87
SA4	Saldo (4) Geldfluss aus der Finanzierungstätigkeit (35 – 36)	3 665 628,13	3 819 700,00	-154 071,87
SA5	Saldo (5) Geldfluss aus der voranschlagswirksamen Gebarung (Saldo 3 + Saldo 4)	359 334,14	-3 593 200,00	3 952 534,14
411	Einzahlungen aus nicht voranschlagswirksamen Forderungen	7 763 319,74		
4110	Einzahlungen aus nicht voranschlagswirksamen Forderungen	7 763 319,74		
412	Einzahlungen aus nicht voranschlagswirksamen Verbindlichkeiten	11 556 103,59		
4120	Einzahlungen aus nicht voranschlagswirksamen Verbindlichkeiten	11 556 103,59		
413	Einzahlungen aus der Aufnahme von zur Kassenstärkung eingegangenen Geldverbindlichkeiten (Barvorlagen)	17 189,80		
4130	Einzahlungen aus der Aufnahme von zur Kassenstärkung eingegangenen Geldverbindlichkeiten (Barvorlagen)	17 189,80		
41	Summe Einzahlungen aus der nicht voranschlagswirksamen Gebarung	19 336 613,13		
421	Auszahlungen aus nicht voranschlagswirksamen Forderungen	7 901 098,72		
4210	Auszahlungen aus nicht voranschlagswirksamen Forderungen	7 901 098,72		
422	Auszahlungen aus nicht voranschlagswirksamen Verbindlichkeiten	11 858 329,98		
4220	Auszahlungen aus nicht voranschlagswirksamen Verbindlichkeiten	11 858 329,98		
423	Auszahlungen zur Tilgung von zur Kassenstärkung eingegangenen Geldverbindlichkeiten (Barvorlagen)	23 373,56		
4230	Auszahlungen zur Tilgung von zur Kassenstärkung eingegangenen Geldverbindlichkeiten (Barvorlagen)	23 373,56		
42	Summe Auszahlungen aus der nicht voranschlagswirksamen Gebarung	19 782 802,26		
SA6	Geldfluss aus der nicht voranschlagswirksamen Gebarung	-446 189,13		
SA7	Veränderung an Liquiden Mitteln (Saldo 5 + Saldo 6)	-86 854,99		
	Anfangsbestand liquide Mittel (115 zum 31.12.2019)	3 747 984,90		
	Endbestand liquide Mittel (115 zum 31.12.2020)	3 661 129,91		
	davon Zahlungsmittelreserven (1152 zum 31.12.2020)	299 912,81		

Finanzierungshaushalt Bereichsbudget 1. und 2. Ebene
(Anlage 1b)

Vertretungskörper und allgemeine Verwaltung (Gruppe 0)

MVAG	Mittelverwendungs- und aufbringungsgruppen (1. und 2. Ebene)	RA 2020	VA 2020	RA - VA
311	Einzahlungen aus der operativen Verwaltungstätigkeit	345 997,70	350 000,00	-4 002,30
3111	Einzahlungen aus eigenen Abgaben			
3112	Einzahlungen aus Ertragsanteilen			
3113	Einzahlungen aus Gebühren			
3114	Einzahlungen aus Leistungen	40 897,53	48 400,00	-7 502,47
3115	Einzahlungen aus Besitz und wirtschaftlicher Tätigkeit			
3116	Einzahlungen aus Veräußerung von geringwertigen Wirtschaftsgütern (GWG) und sonstige Einzahlungen	305 100,17	301 600,00	3 500,17
312	Einzahlungen aus Transfers (ohne Kapitaltransfers)	3 673,67	10 000,00	-6 326,33
3121	Transferzahlungen von Trägern des öffentlichen Rechts	3 673,67	10 000,00	-6 326,33
3122	Transferzahlungen von Beteiligungen			
3123	Transferzahlungen von Unternehmen (inkl. Finanzunternehmen)			
3124	Transferzahlungen von Haushalte und Organisationen ohne Erwerbscharakter			
3125	Transferzahlungen vom Ausland			
3126	Investitions- und Tilgungszuschüsse zwischen Unternehmungen und Betrieben der Gebietskörperschaft und der Gebietskörperschaft			
313	Einzahlungen aus Finanzerträgen	0,00	0,00	0,00
3131	Einzahlungen aus Zinserträgen			
3133	Einzahlungen aus Gewinnentnahmen von marktbestimmten Betrieben			
3134	Sonstige Einzahlungen aus Finanzerträgen			
3135	Einzahlungen aus Dividenden/Gewinnausschüttungen			
31	Summe Einzahlungen operative Gebarung	349 671,37	360 000,00	-10 328,63
321	Auszahlungen aus Personalaufwand	2 446 578,09	2 509 900,00	-63 321,91
3211	Auszahlungen für Personalaufwand Bezüge, Nebengebühren, und Mehrleistungsvergütungen)	1 900 568,03	1 986 300,00	-85 731,97
3212	Auszahlungen für gesetzliche und freiwillige Sozialaufwendungen	546 010,06	523 600,00	22 410,06
3213	Auszahlungen aus sonstigem Personalaufwand			
322	Auszahlungen aus Sachaufwand (ohne Transferaufwand)	1 522 767,38	1 699 100,00	-176 332,62
3221	Auszahlungen für Gebrauchs- und Verbrauchsgüter, Handelswaren	95 434,85	102 700,00	-7 265,15
3222	Auszahlungen für Verwaltungs- und Betriebsaufwand	129 785,85	136 400,00	-6 614,15
3223	Auszahlungen für Leasing- und Mietaufwand	79 381,96	86 900,00	-7 518,04
3224	Auszahlungen für Instandhaltung	61 248,59	63 000,00	-1 751,41
3225	Sonstige Auszahlungen aus Sachaufwand	1 156 916,13	1 310 100,00	-153 183,87
323	Auszahlungen aus Transfers (ohne Kapitaltransfers)	450 849,38	562 400,00	-111 550,62
3231	Transferzahlungen an Träger des öffentlichen Rechts	34 511,43	38 000,00	-3 488,57
3232	Transferzahlungen an Beteiligungen			
3233	Transferzahlungen an Unternehmen (inkl. Finanzunternehmen)			

Vertretungskörper und allgemeine Verwaltung (Gruppe 0)

MVAG	Mittelverwendungs- und aufbringungsgruppen (1. und 2. Ebene)	RA 2020	VA 2020	RA - VA
3234	Transferzahlungen an Haushalte und Organisationen ohne Erwerbscharakter	416 337,95	524 400,00	-108 062,05
3235	Transferzahlungen an das Ausland			
3236	Investitions- und Tilgungszuschüsse zwischen Unternehmungen und Betrieben der Gebietskörperschaft und der Gebietskörperschaft			
324	Auszahlungen aus Finanzaufwand	8 859,74	8 900,00	-40,26
3241	Auszahlungen für Zinsaufwand, für Finanzierungsleasing, für Forderungskauf, für Finanzschulden und derivative Finanzinstrumente m	8 859,74	8 900,00	-40,26
3242	Auszahlungen für Zinsen aus derivativen Finanzinstrumenten ohne Grundgeschäft			
3243	Auszahlung aus Gewinnentnahmen von marktbestimmten Betrieben			
3244	Sonstige Auszahlungen aus Finanzaufwendungen			
32	Summe Auszahlungen operative Gebarung	4 429 054,59	4 780 300,00	-351 245,41
SA1	Saldo (1) Geldfluss aus der Operativen Gebarung (31 – 32)	-4 079 383,22	-4 420 300,00	340 916,78
331	Einzahlungen aus der Investitionstätigkeit	250,00	0,00	250,00
3311	Einzahlungen aus der Veräußerung von immateriellem Vermögen			
3312	Einzahlungen aus der Veräußerung von Grundstücken und Grundstückeinrichtungen			
3313	Einzahlungen aus der Veräußerung von Gebäuden und Bauten			
3314	Einzahlungen aus der Veräußerung von technischen Anlagen, Fahrzeuge und Maschinen	250,00		250,00
3315	Einzahlungen aus der Veräußerung von Amts-, Betriebs- und Geschäftsausstattung			
3316	Einzahlungen aus der Veräußerung von Kulturgütern			
3317	Einzahlungen aus der Veräußerung von Beteiligungen			
332	Einzahlungen aus der Rückzahlung von Darlehen sowie gewährten Vorschüssen	0,00	0,00	0,00
3321	Einzahlungen aus Darlehen an Träger des öffentlichen Rechts			
3322	Einzahlungen aus Darlehen an Beteiligungen			
3323	Einzahlungen aus Darlehen an Unternehmen und Haushalte			
3325	Einzahlungen aus Vorschüssen und Anzahlungen			
333	Einzahlungen aus Kapitaltransfers	115 743,00	10 800,00	104 943,00
3331	Kapitaltransferzahlungen von Trägern des öffentlichen Rechts	115 743,00	10 800,00	104 943,00
3332	Kapitaltransferzahlungen von Beteiligungen			
3333	Kapitaltransferzahlungen von Unternehmen			
3334	Kapitaltransferzahlungen von Haushalten und Organisationen ohne Erwerbscharakter			
3335	Kapitaltransferzahlungen vom Ausland			
33	Summe Einzahlungen investive Gebarung	115 993,00	10 800,00	105 193,00
341	Auszahlungen aus der Investitionstätigkeit	469 099,07	357 100,00	111 999,07
3411	Auszahlungen für den Erwerb von immateriellem Vermögen	15 511,03	30 400,00	-14 888,97

Vertretungskörper und allgemeine Verwaltung (Gruppe 0)

MVAG	Mittelverwendungs- und aufbringungsgruppen (1. und 2. Ebene)	RA 2020	VA 2020	RA - VA
3412	Auszahlungen für den Erwerb von Grundstücken und Grundstückseinrichtungen	300 921,93	150 000,00	150 921,93
3413	Auszahlungen für den Erwerb von Gebäuden und Bauten	67 257,34	94 400,00	-27 142,66
3414	Auszahlungen für den Erwerb von technischen Anlagen, Fahrzeuge und Maschinen			
3415	Auszahlungen für den Erwerb von Amts-, Betriebs- und Geschäftsausstattung	85 408,77	82 300,00	3 108,77
3416	Auszahlungen für den Erwerb von Kulturgütern			
3417	Auszahlungen für den Erwerb von Beteiligungen			
342	Auszahlungen von gewährten Darlehen sowie gewährten Vorschüssen	0,00	0,00	0,00
3421	Auszahlung von Darlehen an Träger des öffentlichen Rechts			
3422	Auszahlung von Darlehen an Beteiligungen			
3423	Auszahlung von Darlehen an Unternehmen und Haushalte			
3425	Auszahlungen von Vorschüssen und Anzahlungen			
343	Auszahlungen aus Kapitaltransfers	0,00	0,00	0,00
3431	Kapitaltransferzahlungen an Träger des öffentlichen Rechts			
3432	Kapitaltransferzahlungen an Beteiligungen			
3433	Kapitaltransferzahlungen an Unternehmen (Finanzunternehmen)			
3434	Kapitaltransferzahlungen an Haushalte und Organisationen ohne Erwerbscharakter			
3435	Kapitaltransferzahlungen an das Ausland			
34	Summe Auszahlungen investive Gebarung	469 099,07	357 100,00	111 999,07
SA2	Saldo (2) Geldfluss aus der Investiven Gebarung (33 – 34)	-353 106,07	-346 300,00	-6 806,07
SA3	Saldo (3) Nettofinanzierungssaldo (Saldo 1 + Saldo 2)	-4 432 489,29	-4 766 600,00	334 110,71
351	Einzahlungen aus der Aufnahme von Finanzschulden	0,00	0,00	0,00
3511	Einzahlungen aus empfangenen Darlehen von öffentlichen Körperschaften und Rechtsträgern			
3512	Einzahlungen aus empfangenen Darlehen von Beteiligungen			
3513	Einzahlungen aus empfangenen Darlehen von Unternehmen und privaten Haushalten			
3514	Einzahlungen aus Finanzschulden (Finanzunternehmen)			
353	Einzahlungen infolge eines Kapitaltausch bei derivativen Finanzinstrumenten mit Grundgeschäft	0,00	0,00	0,00
3530	Einzahlungen infolge eines Kapitaltausch bei derivativen Finanzinstrumenten mit Grundgeschäft			
355	Einzahlungen aus dem Abgang von Finanzinstrumenten	0,00	0,00	0,00
3550	Einzahlungen aus dem Abgang von Finanzinstrumenten			
35	Summe Einzahlungen aus der Finanzierungstätigkeit	0,00	0,00	0,00
361	Auszahlungen aus der Tilgung von Finanzschulden	87 571,37	87 500,00	71,37

Vertretungskörper und allgemeine Verwaltung (Gruppe 0)

MVAG	Mittelverwendungs- und aufbringungsgruppen (1. und 2. Ebene)	RA 2020	VA 2020	RA - VA
3611	Auszahlungen aus empfangenen Darlehen von öffentlichen Körperschaften und Rechtsträgern			
3612	Auszahlungen aus empfangenen Darlehen von Beteiligungen			
3613	Auszahlungen aus empfangenen Darlehen von Unternehmen und privaten Haushalten			
3614	Auszahlungen aus Finanzschulden	87 571,37	87 500,00	71,37
3615	Auszahlung aus der Rückzahlung von Leasingverbindlichkeiten			
363	Auszahlungen infolge eines Kapitaltausch bei derivativen Finanzinstrumenten mit Grundgeschäft	0,00	0,00	0,00
3630	Auszahlungen infolge eines Kapitaltausch bei derivativen Finanzinstrumenten mit Grundgeschäft			
365	Auszahlungen für den Erwerb von Finanzinstrumenten	0,00	0,00	0,00
3650	Auszahlungen für den Erwerb von Finanzinstrumenten			
36	Summe Auszahlungen aus der Finanzierungstätigkeit	87 571,37	87 500,00	71,37
SA4	Saldo (4) Geldfluss aus der Finanzierungstätigkeit (35 – 36)	-87 571,37	-87 500,00	-71,37
SA5	Saldo (5) Geldfluss aus der voranschlagswirksamen Gebarung (Saldo 3 + Saldo 4)	-4 520 060,66	-4 854 100,00	334 039,34

Öffentliche Ordnung und Sicherheit (Gruppe 1)

MVAG	Mittelverwendungs- und aufbringungsgruppen (1. und 2. Ebene)	RA 2020	VA 2020	RA - VA
311	Einzahlungen aus der operativen Verwaltungstätigkeit	250 298,94	311 400,00	-61 101,06
3111	Einzahlungen aus eigenen Abgaben			
3112	Einzahlungen aus Ertragsanteilen			
3113	Einzahlungen aus Gebühren			
3114	Einzahlungen aus Leistungen	4 383,44	16 000,00	-11 616,56
3115	Einzahlungen aus Besitz und wirtschaftlicher Tätigkeit			
3116	Einzahlungen aus Veräußerung von geringwertigen Wirtschaftsgütern (GWG) und sonstige Einzahlungen	245 915,50	295 400,00	-49 484,50
312	Einzahlungen aus Transfers (ohne Kapitaltransfers)	55 000,00	55 000,00	0,00
3121	Transferzahlungen von Trägern des öffentlichen Rechts	55 000,00	55 000,00	
3122	Transferzahlungen von Beteiligungen			
3123	Transferzahlungen von Unternehmen (inkl. Finanzunternehmen)			
3124	Transferzahlungen von Haushalte und Organisationen ohne Erwerbscharakter			
3125	Transferzahlungen vom Ausland			
3126	Investitions- und Tilgungszuschüsse zwischen Unternehmungen und Betrieben der Gebietskörperschaft und der Gebietskörperschaft			
313	Einzahlungen aus Finanzerträgen	0,00	0,00	0,00
3131	Einzahlungen aus Zinserträgen			
3133	Einzahlungen aus Gewinnentnahmen von marktbestimmten Betrieben			
3134	Sonstige Einzahlungen aus Finanzerträgen			
3135	Einzahlungen aus Dividenden/Gewinnausschüttungen			
31	Summe Einzahlungen operative Gebarung	305 298,94	366 400,00	-61 101,06
321	Auszahlungen aus Personalaufwand	88 503,74	80 900,00	7 603,74
3211	Auszahlungen für Personalaufwand Bezüge, Nebengebühren, und Mehrleistungsvergütungen)	71 172,31	64 800,00	6 372,31
3212	Auszahlungen für gesetzliche und freiwillige Sozialaufwendungen	17 331,43	16 100,00	1 231,43
3213	Auszahlungen aus sonstigem Personalaufwand			
322	Auszahlungen aus Sachaufwand (ohne Transferaufwand)	936 518,94	753 200,00	183 318,94
3221	Auszahlungen für Gebrauchs- und Verbrauchsgüter, Handelswaren	53 641,46	47 400,00	6 241,46
3222	Auszahlungen für Verwaltungs- und Betriebsaufwand	58 435,93	55 200,00	3 235,93
3223	Auszahlungen für Leasing- und Mietaufwand	257 620,53	262 800,00	-5 179,47
3224	Auszahlungen für Instandhaltung	108 658,07	97 400,00	11 258,07
3225	Sonstige Auszahlungen aus Sachaufwand	458 162,95	290 400,00	167 762,95
323	Auszahlungen aus Transfers (ohne Kapitaltransfers)	5 810,00	23 500,00	-17 690,00
3231	Transferzahlungen an Träger des öffentlichen Rechts			
3232	Transferzahlungen an Beteiligungen			
3233	Transferzahlungen an Unternehmen (inkl. Finanzunternehmen)			

Öffentliche Ordnung und Sicherheit (Gruppe 1)

MVAG	Mittelverwendungs- und aufbringungsgruppen (1. und 2. Ebene)	RA 2020	VA 2020	RA - VA
3234	Transferzahlungen an Haushalte und Organisationen ohne Erwerbscharakter	5 810,00	23 500,00	-17 690,00
3235	Transferzahlungen an das Ausland			
3236	Investitions- und Tilgungszuschüsse zwischen Unternehmungen und Betrieben der Gebietskörperschaft und der Gebietskörperschaft			
324	Auszahlungen aus Finanzaufwand	5 342,01	5 300,00	42,01
3241	Auszahlungen für Zinsaufwand, für Finanzierungsleasing, für Forderungskauf, für Finanzschulden und derivative Finanzinstrumente m	5 342,01	5 300,00	42,01
3242	Auszahlungen für Zinsen aus derivativen Finanzinstrumenten ohne Grundgeschäft			
3243	Auszahlung aus Gewinnentnahmen von marktbestimmten Betrieben			
3244	Sonstige Auszahlungen aus Finanzaufwendungen			
32	Summe Auszahlungen operative Gebarung	1 036 174,69	862 900,00	173 274,69
SA1	Saldo (1) Geldfluss aus der Operativen Gebarung (31 – 32)	-730 875,75	-496 500,00	-234 375,75
331	Einzahlungen aus der Investitionstätigkeit	0,00	0,00	0,00
3311	Einzahlungen aus der Veräußerung von immateriellem Vermögen			
3312	Einzahlungen aus der Veräußerung von Grundstücken und Grundstückeinrichtungen			
3313	Einzahlungen aus der Veräußerung von Gebäuden und Bauten			
3314	Einzahlungen aus der Veräußerung von technischen Anlagen, Fahrzeuge und Maschinen			
3315	Einzahlungen aus der Veräußerung von Amts-, Betriebs- und Geschäftsausstattung			
3316	Einzahlungen aus der Veräußerung von Kulturgütern			
3317	Einzahlungen aus der Veräußerung von Beteiligungen			
332	Einzahlungen aus der Rückzahlung von Darlehen sowie gewährten Vorschüssen	0,00	0,00	0,00
3321	Einzahlungen aus Darlehen an Träger des öffentlichen Rechts			
3322	Einzahlungen aus Darlehen an Beteiligungen			
3323	Einzahlungen aus Darlehen an Unternehmen und Haushalte			
3325	Einzahlungen aus Vorschüssen und Anzahlungen			
333	Einzahlungen aus Kapitaltransfers	0,00	0,00	0,00
3331	Kapitaltransferzahlungen von Trägern des öffentlichen Rechts			
3332	Kapitaltransferzahlungen von Beteiligungen			
3333	Kapitaltransferzahlungen von Unternehmen			
3334	Kapitaltransferzahlungen von Haushalten und Organisationen ohne Erwerbscharakter			
3335	Kapitaltransferzahlungen vom Ausland			
33	Summe Einzahlungen investive Gebarung	0,00	0,00	0,00
341	Auszahlungen aus der Investitionstätigkeit	396 768,23	460 700,00	-63 931,77
3411	Auszahlungen für den Erwerb von immateriellem Vermögen			

Öffentliche Ordnung und Sicherheit (Gruppe 1)

MVAG	Mittelverwendungs- und aufbringungsgruppen (1. und 2. Ebene)	RA 2020	VA 2020	RA - VA
3412	Auszahlungen für den Erwerb von Grundstücken und Grundstückseinrichtungen			
3413	Auszahlungen für den Erwerb von Gebäuden und Bauten	5 798,00	5 800,00	-2,00
3414	Auszahlungen für den Erwerb von technischen Anlagen, Fahrzeuge und Maschinen	388 616,63	442 900,00	-54 283,37
3415	Auszahlungen für den Erwerb von Amts-, Betriebs- und Geschäftsausstattung	2 353,60	12 000,00	-9 646,40
3416	Auszahlungen für den Erwerb von Kulturgütern			
3417	Auszahlungen für den Erwerb von Beteiligungen			
342	Auszahlungen von gewährten Darlehen sowie gewährten Vorschüssen	0,00	0,00	0,00
3421	Auszahlung von Darlehen an Träger des öffentlichen Rechts			
3422	Auszahlung von Darlehen an Beteiligungen			
3423	Auszahlung von Darlehen an Unternehmen und Haushalte			
3425	Auszahlungen von Vorschüssen und Anzahlungen			
343	Auszahlungen aus Kapitaltransfers	0,00	0,00	0,00
3431	Kapitaltransferzahlungen an Träger des öffentlichen Rechts			
3432	Kapitaltransferzahlungen an Beteiligungen			
3433	Kapitaltransferzahlungen an Unternehmen (Finanzunternehmen)			
3434	Kapitaltransferzahlungen an Haushalte und Organisationen ohne Erwerbscharakter			
3435	Kapitaltransferzahlungen an das Ausland			
34	Summe Auszahlungen investive Gebarung	396 768,23	460 700,00	-63 931,77
SA2	Saldo (2) Geldfluss aus der Investiven Gebarung (33 – 34)	-396 768,23	-460 700,00	63 931,77
SA3	Saldo (3) Nettofinanzierungssaldo (Saldo 1 + Saldo 2)	-1 127 643,98	-957 200,00	-170 443,98
351	Einzahlungen aus der Aufnahme von Finanzschulden	0,00	0,00	0,00
3511	Einzahlungen aus empfangenen Darlehen von öffentlichen Körperschaften und Rechtsträgern			
3512	Einzahlungen aus empfangenen Darlehen von Beteiligungen			
3513	Einzahlungen aus empfangenen Darlehen von Unternehmen und privaten Haushalten			
3514	Einzahlungen aus Finanzschulden (Finanzunternehmen)			
353	Einzahlungen infolge eines Kapitaltausch bei derivativen Finanzinstrumenten mit Grundgeschäft	0,00	0,00	0,00
3530	Einzahlungen infolge eines Kapitaltausch bei derivativen Finanzinstrumenten mit Grundgeschäft			
355	Einzahlungen aus dem Abgang von Finanzinstrumenten	0,00	0,00	0,00
3550	Einzahlungen aus dem Abgang von Finanzinstrumenten			
35	Summe Einzahlungen aus der Finanzierungstätigkeit	0,00	0,00	0,00
361	Auszahlungen aus der Tilgung von Finanzschulden	40 000,00	40 000,00	0,00

Öffentliche Ordnung und Sicherheit (Gruppe 1)

MVAG	Mittelverwendungs- und aufbringungsgruppen (1. und 2. Ebene)	RA 2020	VA 2020	RA - VA
3611	Auszahlungen aus empfangenen Darlehen von öffentlichen Körperschaften und Rechtsträgern			
3612	Auszahlungen aus empfangenen Darlehen von Beteiligungen			
3613	Auszahlungen aus empfangenen Darlehen von Unternehmen und privaten Haushalten			
3614	Auszahlungen aus Finanzschulden	40 000,00	40 000,00	
3615	Auszahlung aus der Rückzahlung von Leasingverbindlichkeiten			
363	Auszahlungen infolge eines Kapitaltausch bei derivativen Finanzinstrumenten mit Grundgeschäft	0,00	0,00	0,00
3630	Auszahlungen infolge eines Kapitaltausch bei derivativen Finanzinstrumenten mit Grundgeschäft			
365	Auszahlungen für den Erwerb von Finanzinstrumenten	0,00	0,00	0,00
3650	Auszahlungen für den Erwerb von Finanzinstrumenten			
36	Summe Auszahlungen aus der Finanzierungstätigkeit	40 000,00	40 000,00	0,00
SA4	Saldo (4) Geldfluss aus der Finanzierungstätigkeit (35 – 36)	-40 000,00	-40 000,00	0,00
SA5	Saldo (5) Geldfluss aus der voranschlagswirksamen Gebarung (Saldo 3 + Saldo 4)	-1 167 643,98	-997 200,00	-170 443,98

Unterricht, Erziehung, Sport und Wissenschaft (Gruppe 2)

MVAG	Mittelverwendungs- und aufbringungsgruppen (1. und 2. Ebene)	RA 2020	VA 2020	RA - VA
311	Einzahlungen aus der operativen Verwaltungstätigkeit	1 719 647,19	2 049 800,00	-330 152,81
3111	Einzahlungen aus eigenen Abgaben			
3112	Einzahlungen aus Ertragsanteilen			
3113	Einzahlungen aus Gebühren			
3114	Einzahlungen aus Leistungen	657 185,60	894 800,00	-237 614,40
3115	Einzahlungen aus Besitz und wirtschaftlicher Tätigkeit	91 075,59	81 600,00	9 475,59
3116	Einzahlungen aus Veräußerung von geringwertigen Wirtschaftsgütern (GWG) und sonstige Einzahlungen	971 386,00	1 073 400,00	-102 014,00
312	Einzahlungen aus Transfers (ohne Kapitaltransfers)	288 749,66	349 200,00	-60 450,34
3121	Transferzahlungen von Trägern des öffentlichen Rechts	288 749,66	349 200,00	-60 450,34
3122	Transferzahlungen von Beteiligungen			
3123	Transferzahlungen von Unternehmen (inkl. Finanzunternehmen)			
3124	Transferzahlungen von Haushalte und Organisationen ohne Erwerbscharakter			
3125	Transferzahlungen vom Ausland			
3126	Investitions- und Tilgungszuschüsse zwischen Unternehmungen und Betrieben der Gebietskörperschaft und der Gebietskörperschaft			
313	Einzahlungen aus Finanzerträgen	0,00	0,00	0,00
3131	Einzahlungen aus Zinserträgen			
3133	Einzahlungen aus Gewinnentnahmen von marktbestimmten Betrieben			
3134	Sonstige Einzahlungen aus Finanzerträgen			
3135	Einzahlungen aus Dividenden/Gewinnausschüttungen			
31	Summe Einzahlungen operative Gebarung	2 008 396,85	2 399 000,00	-390 603,15
321	Auszahlungen aus Personalaufwand	3 178 035,58	3 196 200,00	-18 164,42
3211	Auszahlungen für Personalaufwand Bezüge, Nebengebühren, und Mehrleistungsvergütungen)	2 536 258,54	2 552 600,00	-16 341,46
3212	Auszahlungen für gesetzliche und freiwillige Sozialaufwendungen	641 777,04	643 600,00	-1 822,96
3213	Auszahlungen aus sonstigem Personalaufwand			
322	Auszahlungen aus Sachaufwand (ohne Transferaufwand)	1 878 601,64	2 150 600,00	-271 998,36
3221	Auszahlungen für Gebrauchs- und Verbrauchsgüter, Handelswaren	303 450,61	355 900,00	-52 449,39
3222	Auszahlungen für Verwaltungs- und Betriebsaufwand	108 936,70	118 700,00	-9 763,30
3223	Auszahlungen für Leasing- und Mietaufwand	378 355,68	380 300,00	-1 944,32
3224	Auszahlungen für Instandhaltung	339 497,29	452 500,00	-113 002,71
3225	Sonstige Auszahlungen aus Sachaufwand	748 361,36	843 200,00	-94 838,64
323	Auszahlungen aus Transfers (ohne Kapitaltransfers)	565 334,83	630 600,00	-65 265,17
3231	Transferzahlungen an Träger des öffentlichen Rechts	527 534,41	560 400,00	-32 865,59
3232	Transferzahlungen an Beteiligungen			
3233	Transferzahlungen an Unternehmen (inkl. Finanzunternehmen)			

Unterricht, Erziehung, Sport und Wissenschaft (Gruppe 2)

MVAG	Mittelverwendungs- und aufbringungsgruppen (1. und 2. Ebene)	RA 2020	VA 2020	RA - VA
3234	Transferzahlungen an Haushalte und Organisationen ohne Erwerbscharakter	37 800,42	70 200,00	-32 399,58
3235	Transferzahlungen an das Ausland			
3236	Investitions- und Tilgungszuschüsse zwischen Unternehmungen und Betrieben der Gebietskörperschaft und der Gebietskörperschaft			
324	Auszahlungen aus Finanzaufwand	17 306,17	18 500,00	-1 193,83
3241	Auszahlungen für Zinsaufwand, für Finanzierungsleasing, für Forderungskauf, für Finanzschulden und derivative Finanzinstrumente m	17 306,17	18 500,00	-1 193,83
3242	Auszahlungen für Zinsen aus derivativen Finanzinstrumenten ohne Grundgeschäft			
3243	Auszahlung aus Gewinnentnahmen von marktbestimmten Betrieben			
3244	Sonstige Auszahlungen aus Finanzaufwendungen			
32	Summe Auszahlungen operative Gebarung	5 639 278,22	5 995 900,00	-356 621,78
SA1	Saldo (1) Geldfluss aus der Operativen Gebarung (31 – 32)	-3 630 881,37	-3 596 900,00	-33 981,37
331	Einzahlungen aus der Investitionstätigkeit	0,00	0,00	0,00
3311	Einzahlungen aus der Veräußerung von immateriellem Vermögen			
3312	Einzahlungen aus der Veräußerung von Grundstücken und Grundstückeinrichtungen			
3313	Einzahlungen aus der Veräußerung von Gebäuden und Bauten			
3314	Einzahlungen aus der Veräußerung von technischen Anlagen, Fahrzeuge und Maschinen			
3315	Einzahlungen aus der Veräußerung von Amts-, Betriebs- und Geschäftsausstattung			
3316	Einzahlungen aus der Veräußerung von Kulturgütern			
3317	Einzahlungen aus der Veräußerung von Beteiligungen			
332	Einzahlungen aus der Rückzahlung von Darlehen sowie gewährten Vorschüssen	0,00	0,00	0,00
3321	Einzahlungen aus Darlehen an Träger des öffentlichen Rechts			
3322	Einzahlungen aus Darlehen an Beteiligungen			
3323	Einzahlungen aus Darlehen an Unternehmen und Haushalte			
3325	Einzahlungen aus Vorschüssen und Anzahlungen			
333	Einzahlungen aus Kapitaltransfers	150 000,00	160 000,00	-10 000,00
3331	Kapitaltransferzahlungen von Trägern des öffentlichen Rechts	80 000,00	80 000,00	
3332	Kapitaltransferzahlungen von Beteiligungen			
3333	Kapitaltransferzahlungen von Unternehmen			
3334	Kapitaltransferzahlungen von Haushalten und Organisationen ohne Erwerbscharakter	70 000,00	80 000,00	-10 000,00
3335	Kapitaltransferzahlungen vom Ausland			
33	Summe Einzahlungen investive Gebarung	150 000,00	160 000,00	-10 000,00
341	Auszahlungen aus der Investitionstätigkeit	3 616 928,05	4 228 700,00	-611 771,95
3411	Auszahlungen für den Erwerb von immateriellem Vermögen	332,50	400,00	-67,50

Unterricht, Erziehung, Sport und Wissenschaft (Gruppe 2)

MVAG	Mittelverwendungs- und aufbringungsgruppen (1. und 2. Ebene)	RA 2020	VA 2020	RA - VA
3412	Auszahlungen für den Erwerb von Grundstücken und Grundstückseinrichtungen	395 196,86	364 800,00	30 396,86
3413	Auszahlungen für den Erwerb von Gebäuden und Bauten	2 939 607,23	3 492 900,00	-553 292,77
3414	Auszahlungen für den Erwerb von technischen Anlagen, Fahrzeuge und Maschinen			
3415	Auszahlungen für den Erwerb von Amts-, Betriebs- und Geschäftsausstattung	281 791,46	370 600,00	-88 808,54
3416	Auszahlungen für den Erwerb von Kulturgütern			
3417	Auszahlungen für den Erwerb von Beteiligungen			
342	Auszahlungen von gewährten Darlehen sowie gewährten Vorschüssen	0,00	0,00	0,00
3421	Auszahlung von Darlehen an Träger des öffentlichen Rechts			
3422	Auszahlung von Darlehen an Beteiligungen			
3423	Auszahlung von Darlehen an Unternehmen und Haushalte			
3425	Auszahlungen von Vorschüssen und Anzahlungen			
343	Auszahlungen aus Kapitaltransfers	0,00	0,00	0,00
3431	Kapitaltransferzahlungen an Träger des öffentlichen Rechts			
3432	Kapitaltransferzahlungen an Beteiligungen			
3433	Kapitaltransferzahlungen an Unternehmen (Finanzunternehmen)			
3434	Kapitaltransferzahlungen an Haushalte und Organisationen ohne Erwerbscharakter			
3435	Kapitaltransferzahlungen an das Ausland			
34	Summe Auszahlungen investive Gebarung	3 616 928,05	4 228 700,00	-611 771,95
SA2	Saldo (2) Geldfluss aus der Investiven Gebarung (33 – 34)	-3 466 928,05	-4 068 700,00	601 771,95
SA3	Saldo (3) Nettofinanzierungssaldo (Saldo 1 + Saldo 2)	-7 097 809,42	-7 665 600,00	567 790,58
351	Einzahlungen aus der Aufnahme von Finanzschulden	3 223 000,00	3 223 000,00	0,00
3511	Einzahlungen aus empfangenen Darlehen von öffentlichen Körperschaften und Rechtsträgern			
3512	Einzahlungen aus empfangenen Darlehen von Beteiligungen			
3513	Einzahlungen aus empfangenen Darlehen von Unternehmen und privaten Haushalten			
3514	Einzahlungen aus Finanzschulden (Finanzunternehmen)	3 223 000,00	3 223 000,00	
353	Einzahlungen infolge eines Kapitaltausch bei derivativen Finanzinstrumenten mit Grundgeschäft	0,00	0,00	0,00
3530	Einzahlungen infolge eines Kapitaltausch bei derivativen Finanzinstrumenten mit Grundgeschäft			
355	Einzahlungen aus dem Abgang von Finanzinstrumenten	0,00	0,00	0,00
3550	Einzahlungen aus dem Abgang von Finanzinstrumenten			
35	Summe Einzahlungen aus der Finanzierungstätigkeit	3 223 000,00	3 223 000,00	0,00
361	Auszahlungen aus der Tilgung von Finanzschulden	309 639,57	309 600,00	39,57

Unterricht, Erziehung, Sport und Wissenschaft (Gruppe 2)

MVAG	Mittelverwendungs- und aufbringungsgruppen (1. und 2. Ebene)	RA 2020	VA 2020	RA - VA
3611	Auszahlungen aus empfangenen Darlehen von öffentlichen Körperschaften und Rechtsträgern			
3612	Auszahlungen aus empfangenen Darlehen von Beteiligungen			
3613	Auszahlungen aus empfangenen Darlehen von Unternehmen und privaten Haushalten			
3614	Auszahlungen aus Finanzschulden	309 639,57	309 600,00	39,57
3615	Auszahlung aus der Rückzahlung von Leasingverbindlichkeiten			
363	Auszahlungen infolge eines Kapitaltausch bei derivativen Finanzinstrumenten mit Grundgeschäft	0,00	0,00	0,00
3630	Auszahlungen infolge eines Kapitaltausch bei derivativen Finanzinstrumenten mit Grundgeschäft			
365	Auszahlungen für den Erwerb von Finanzinstrumenten	0,00	0,00	0,00
3650	Auszahlungen für den Erwerb von Finanzinstrumenten			
36	Summe Auszahlungen aus der Finanzierungstätigkeit	309 639,57	309 600,00	39,57
SA4	Saldo (4) Geldfluss aus der Finanzierungstätigkeit (35 – 36)	2 913 360,43	2 913 400,00	-39,57
SA5	Saldo (5) Geldfluss aus der voranschlagswirksamen Gebarung (Saldo 3 + Saldo 4)	-4 184 448,99	-4 752 200,00	567 751,01

Kunst, Kultur und Kultus (Gruppe 3)

MVAG	Mittelverwendungs- und aufbringungsgruppen (1. und 2. Ebene)	RA 2020	VA 2020	RA - VA
311	Einzahlungen aus der operativen Verwaltungstätigkeit	2 649 156,26	2 720 800,00	-71 643,74
3111	Einzahlungen aus eigenen Abgaben			
3112	Einzahlungen aus Ertragsanteilen			
3113	Einzahlungen aus Gebühren			
3114	Einzahlungen aus Leistungen	151 008,85	187 800,00	-36 791,15
3115	Einzahlungen aus Besitz und wirtschaftlicher Tätigkeit	30 768,35	42 800,00	-12 031,65
3116	Einzahlungen aus Veräußerung von geringwertigen Wirtschaftsgütern (GWG) und sonstige Einzahlungen	2 467 379,06	2 490 200,00	-22 820,94
312	Einzahlungen aus Transfers (ohne Kapitaltransfers)	195 649,31	195 800,00	-150,69
3121	Transferzahlungen von Trägern des öffentlichen Rechts	195 649,31	195 800,00	-150,69
3122	Transferzahlungen von Beteiligungen			
3123	Transferzahlungen von Unternehmen (inkl. Finanzunternehmen)			
3124	Transferzahlungen von Haushalte und Organisationen ohne Erwerbscharakter			
3125	Transferzahlungen vom Ausland			
3126	Investitions- und Tilgungszuschüsse zwischen Unternehmungen und Betrieben der Gebietskörperschaft und der Gebietskörperschaft			
313	Einzahlungen aus Finanzerträgen	0,00	0,00	0,00
3131	Einzahlungen aus Zinserträgen			
3133	Einzahlungen aus Gewinnentnahmen von marktbestimmten Betrieben			
3134	Sonstige Einzahlungen aus Finanzerträgen			
3135	Einzahlungen aus Dividenden/Gewinnausschüttungen			
31	Summe Einzahlungen operative Gebarung	2 844 805,57	2 916 600,00	-71 794,43
321	Auszahlungen aus Personalaufwand	1 355 445,47	1 331 200,00	24 245,47
3211	Auszahlungen für Personalaufwand Bezüge, Nebengebühren, und Mehrleistungsvergütungen)	1 093 455,55	1 071 400,00	22 055,55
3212	Auszahlungen für gesetzliche und freiwillige Sozialaufwendungen	261 989,92	259 800,00	2 189,92
3213	Auszahlungen aus sonstigem Personalaufwand			
322	Auszahlungen aus Sachaufwand (ohne Transferaufwand)	4 765 642,97	5 596 400,00	-830 757,03
3221	Auszahlungen für Gebrauchs- und Verbrauchsgüter, Handelswaren	36 655,19	59 400,00	-22 744,81
3222	Auszahlungen für Verwaltungs- und Betriebsaufwand	21 986,16	21 300,00	686,16
3223	Auszahlungen für Leasing- und Mietaufwand	203 827,47	207 600,00	-3 772,53
3224	Auszahlungen für Instandhaltung	173 465,77	184 500,00	-11 034,23
3225	Sonstige Auszahlungen aus Sachaufwand	4 329 708,38	5 123 600,00	-793 891,62
323	Auszahlungen aus Transfers (ohne Kapitaltransfers)	1 205,50	1 500,00	-294,50
3231	Transferzahlungen an Träger des öffentlichen Rechts			
3232	Transferzahlungen an Beteiligungen			
3233	Transferzahlungen an Unternehmen (inkl. Finanzunternehmen)			

Kunst, Kultur und Kultus (Gruppe 3)

MVAG	Mittelverwendungs- und aufbringungsgruppen (1. und 2. Ebene)	RA 2020	VA 2020	RA - VA
3234	Transferzahlungen an Haushalte und Organisationen ohne Erwerbscharakter	1 205,50	1 500,00	-294,50
3235	Transferzahlungen an das Ausland			
3236	Investitions- und Tilgungszuschüsse zwischen Unternehmungen und Betrieben der Gebietskörperschaft und der Gebietskörperschaft			
324	Auszahlungen aus Finanzaufwand	0,00	0,00	0,00
3241	Auszahlungen für Zinsaufwand, für Finanzierungsleasing, für Forderungskauf, für Finanzschulden und derivative Finanzinstrumente m			
3242	Auszahlungen für Zinsen aus derivativen Finanzinstrumenten ohne Grundgeschäft			
3243	Auszahlung aus Gewinnentnahmen von marktbestimmten Betrieben			
3244	Sonstige Auszahlungen aus Finanzaufwendungen			
32	Summe Auszahlungen operative Gebarung	6 122 293,94	6 929 100,00	-806 806,06
SA1	Saldo (1) Geldfluss aus der Operativen Gebarung (31 – 32)	-3 277 488,37	-4 012 500,00	735 011,63
331	Einzahlungen aus der Investitionstätigkeit	916,67	900,00	16,67
3311	Einzahlungen aus der Veräußerung von immateriellem Vermögen			
3312	Einzahlungen aus der Veräußerung von Grundstücken und Grundstückeinrichtungen			
3313	Einzahlungen aus der Veräußerung von Gebäuden und Bauten			
3314	Einzahlungen aus der Veräußerung von technischen Anlagen, Fahrzeuge und Maschinen	916,67	900,00	16,67
3315	Einzahlungen aus der Veräußerung von Amts-, Betriebs- und Geschäftsausstattung			
3316	Einzahlungen aus der Veräußerung von Kulturgütern			
3317	Einzahlungen aus der Veräußerung von Beteiligungen			
332	Einzahlungen aus der Rückzahlung von Darlehen sowie gewährten Vorschüssen	0,00	0,00	0,00
3321	Einzahlungen aus Darlehen an Träger des öffentlichen Rechts			
3322	Einzahlungen aus Darlehen an Beteiligungen			
3323	Einzahlungen aus Darlehen an Unternehmen und Haushalte			
3325	Einzahlungen aus Vorschüssen und Anzahlungen			
333	Einzahlungen aus Kapitaltransfers	0,00	0,00	0,00
3331	Kapitaltransferzahlungen von Trägern des öffentlichen Rechts			
3332	Kapitaltransferzahlungen von Beteiligungen			
3333	Kapitaltransferzahlungen von Unternehmen			
3334	Kapitaltransferzahlungen von Haushalten und Organisationen ohne Erwerbscharakter			
3335	Kapitaltransferzahlungen vom Ausland			
33	Summe Einzahlungen investive Gebarung	916,67	900,00	16,67
341	Auszahlungen aus der Investitionstätigkeit	178 798,71	292 300,00	-113 501,29
3411	Auszahlungen für den Erwerb von immateriellem Vermögen	4 850,00	5 900,00	-1 050,00

Kunst, Kultur und Kultus (Gruppe 3)

MVAG	Mittelverwendungs- und aufbringungsgruppen (1. und 2. Ebene)	RA 2020	VA 2020	RA - VA
3412	Auszahlungen für den Erwerb von Grundstücken und Grundstückseinrichtungen	23 838,96	82 000,00	-58 161,04
3413	Auszahlungen für den Erwerb von Gebäuden und Bauten			
3414	Auszahlungen für den Erwerb von technischen Anlagen, Fahrzeuge und Maschinen	66 840,71	70 700,00	-3 859,29
3415	Auszahlungen für den Erwerb von Amts-, Betriebs- und Geschäftsausstattung	83 269,04	103 700,00	-20 430,96
3416	Auszahlungen für den Erwerb von Kulturgütern		30 000,00	-30 000,00
3417	Auszahlungen für den Erwerb von Beteiligungen			
342	Auszahlungen von gewährten Darlehen sowie gewährten Vorschüssen	0,00	0,00	0,00
3421	Auszahlung von Darlehen an Träger des öffentlichen Rechts			
3422	Auszahlung von Darlehen an Beteiligungen			
3423	Auszahlung von Darlehen an Unternehmen und Haushalte			
3425	Auszahlungen von Vorschüssen und Anzahlungen			
343	Auszahlungen aus Kapitaltransfers	0,00	0,00	0,00
3431	Kapitaltransferzahlungen an Träger des öffentlichen Rechts			
3432	Kapitaltransferzahlungen an Beteiligungen			
3433	Kapitaltransferzahlungen an Unternehmen (Finanzunternehmen)			
3434	Kapitaltransferzahlungen an Haushalte und Organisationen ohne Erwerbscharakter			
3435	Kapitaltransferzahlungen an das Ausland			
34	Summe Auszahlungen investive Gebarung	178 798,71	292 300,00	-113 501,29
SA2	Saldo (2) Geldfluss aus der Investiven Gebarung (33 – 34)	-177 882,04	-291 400,00	113 517,96
SA3	Saldo (3) Nettofinanzierungssaldo (Saldo 1 + Saldo 2)	-3 455 370,41	-4 303 900,00	848 529,59
351	Einzahlungen aus der Aufnahme von Finanzschulden	0,00	0,00	0,00
3511	Einzahlungen aus empfangenen Darlehen von öffentlichen Körperschaften und Rechtsträgern			
3512	Einzahlungen aus empfangenen Darlehen von Beteiligungen			
3513	Einzahlungen aus empfangenen Darlehen von Unternehmen und privaten Haushalten			
3514	Einzahlungen aus Finanzschulden (Finanzunternehmen)			
353	Einzahlungen infolge eines Kapitaltausch bei derivativen Finanzinstrumenten mit Grundgeschäft	0,00	0,00	0,00
3530	Einzahlungen infolge eines Kapitaltausch bei derivativen Finanzinstrumenten mit Grundgeschäft			
355	Einzahlungen aus dem Abgang von Finanzinstrumenten	0,00	0,00	0,00
3550	Einzahlungen aus dem Abgang von Finanzinstrumenten			
35	Summe Einzahlungen aus der Finanzierungstätigkeit	0,00	0,00	0,00
361	Auszahlungen aus der Tilgung von Finanzschulden	0,00	0,00	0,00

Kunst, Kultur und Kultus (Gruppe 3)

MVAG	Mittelverwendungs- und aufbringungsgruppen (1. und 2. Ebene)	RA 2020	VA 2020	RA - VA
3611	Auszahlungen aus empfangenen Darlehen von öffentlichen Körperschaften und Rechtsträgern			
3612	Auszahlungen aus empfangenen Darlehen von Beteiligungen			
3613	Auszahlungen aus empfangenen Darlehen von Unternehmen und privaten Haushalten			
3614	Auszahlungen aus Finanzschulden			
3615	Auszahlung aus der Rückzahlung von Leasingverbindlichkeiten			
363	Auszahlungen infolge eines Kapitaltausch bei derivativen Finanzinstrumenten mit Grundgeschäft	0,00	0,00	0,00
3630	Auszahlungen infolge eines Kapitaltausch bei derivativen Finanzinstrumenten mit Grundgeschäft			
365	Auszahlungen für den Erwerb von Finanzinstrumenten	0,00	0,00	0,00
3650	Auszahlungen für den Erwerb von Finanzinstrumenten			
36	Summe Auszahlungen aus der Finanzierungstätigkeit	0,00	0,00	0,00
SA4	Saldo (4) Geldfluss aus der Finanzierungstätigkeit (35 – 36)	0,00	0,00	0,00
SA5	Saldo (5) Geldfluss aus der voranschlagswirksamen Gebarung (Saldo 3 + Saldo 4)	-3 455 370,41	-4 303 900,00	848 529,59

Soziale Wohlfahrt und Wohnbauförderung (Gruppe 4)

MVAG	Mittelverwendungs- und aufbringungsgruppen (1. und 2. Ebene)	RA 2020	VA 2020	RA - VA
311	Einzahlungen aus der operativen Verwaltungstätigkeit	134 967,61	150 700,00	-15 732,39
3111	Einzahlungen aus eigenen Abgaben			
3112	Einzahlungen aus Ertragsanteilen			
3113	Einzahlungen aus Gebühren			
3114	Einzahlungen aus Leistungen	5 900,00	11 500,00	-5 600,00
3115	Einzahlungen aus Besitz und wirtschaftlicher Tätigkeit	5 726,49	6 200,00	-473,51
3116	Einzahlungen aus Veräußerung von geringwertigen Wirtschaftsgütern (GWG) und sonstige Einzahlungen	123 341,12	133 000,00	-9 658,88
312	Einzahlungen aus Transfers (ohne Kapitaltransfers)	254 272,84	0,00	254 272,84
3121	Transferzahlungen von Trägern des öffentlichen Rechts	254 272,84		254 272,84
3122	Transferzahlungen von Beteiligungen			
3123	Transferzahlungen von Unternehmen (inkl. Finanzunternehmen)			
3124	Transferzahlungen von Haushalte und Organisationen ohne Erwerbscharakter			
3125	Transferzahlungen vom Ausland			
3126	Investitions- und Tilgungszuschüsse zwischen Unternehmungen und Betrieben der Gebietskörperschaft und der Gebietskörperschaft			
313	Einzahlungen aus Finanzerträgen	0,00	0,00	0,00
3131	Einzahlungen aus Zinserträgen			
3133	Einzahlungen aus Gewinnentnahmen von marktbestimmten Betrieben			
3134	Sonstige Einzahlungen aus Finanzerträgen			
3135	Einzahlungen aus Dividenden/Gewinnausschüttungen			
31	Summe Einzahlungen operative Gebarung	389 240,45	150 700,00	238 540,45
321	Auszahlungen aus Personalaufwand	42 797,76	42 200,00	597,76
3211	Auszahlungen für Personalaufwand Bezüge, Nebengebühren, und Mehrleistungsvergütungen)	34 249,08	33 500,00	749,08
3212	Auszahlungen für gesetzliche und freiwillige Sozialaufwendungen	8 548,68	8 700,00	-151,32
3213	Auszahlungen aus sonstigem Personalaufwand			
322	Auszahlungen aus Sachaufwand (ohne Transferaufwand)	381 347,92	384 600,00	-3 252,08
3221	Auszahlungen für Gebrauchs- und Verbrauchsgüter, Handelswaren	3 770,48	12 300,00	-8 529,52
3222	Auszahlungen für Verwaltungs- und Betriebsaufwand	1 345,51	1 700,00	-354,49
3223	Auszahlungen für Leasing- und Mietaufwand			
3224	Auszahlungen für Instandhaltung	1 623,73	2 600,00	-976,27
3225	Sonstige Auszahlungen aus Sachaufwand	374 608,20	368 000,00	6 608,20
323	Auszahlungen aus Transfers (ohne Kapitaltransfers)	4 109 006,63	4 109 100,00	-93,37
3231	Transferzahlungen an Träger des öffentlichen Rechts	3 600 996,04	3 503 200,00	97 796,04
3232	Transferzahlungen an Beteiligungen			
3233	Transferzahlungen an Unternehmen (inkl. Finanzunternehmen)			

Soziale Wohlfahrt und Wohnbauförderung (Gruppe 4)

MVAG	Mittelverwendungs- und aufbringungsgruppen (1. und 2. Ebene)	RA 2020	VA 2020	RA - VA
3234	Transferzahlungen an Haushalte und Organisationen ohne Erwerbscharakter	508 010,59	605 900,00	-97 889,41
3235	Transferzahlungen an das Ausland			
3236	Investitions- und Tilgungszuschüsse zwischen Unternehmungen und Betrieben der Gebietskörperschaft und der Gebietskörperschaft			
324	Auszahlungen aus Finanzaufwand	0,00	0,00	0,00
3241	Auszahlungen für Zinsaufwand, für Finanzierungsleasing, für Forderungskauf, für Finanzschulden und derivative Finanzinstrumente m			
3242	Auszahlungen für Zinsen aus derivativen Finanzinstrumenten ohne Grundgeschäft			
3243	Auszahlung aus Gewinnentnahmen von marktbestimmten Betrieben			
3244	Sonstige Auszahlungen aus Finanzaufwendungen			
32	Summe Auszahlungen operative Gebarung	4 533 152,31	4 535 900,00	-2 747,69
SA1	Saldo (1) Geldfluss aus der Operativen Gebarung (31 – 32)	-4 143 911,86	-4 385 200,00	241 288,14
331	Einzahlungen aus der Investitionstätigkeit	1 250,00	1 300,00	-50,00
3311	Einzahlungen aus der Veräußerung von immateriellem Vermögen			
3312	Einzahlungen aus der Veräußerung von Grundstücken und Grundstückeinrichtungen			
3313	Einzahlungen aus der Veräußerung von Gebäuden und Bauten			
3314	Einzahlungen aus der Veräußerung von technischen Anlagen, Fahrzeuge und Maschinen	1 250,00	1 300,00	-50,00
3315	Einzahlungen aus der Veräußerung von Amts-, Betriebs- und Geschäftsausstattung			
3316	Einzahlungen aus der Veräußerung von Kulturgütern			
3317	Einzahlungen aus der Veräußerung von Beteiligungen			
332	Einzahlungen aus der Rückzahlung von Darlehen sowie gewährten Vorschüssen	0,00	0,00	0,00
3321	Einzahlungen aus Darlehen an Träger des öffentlichen Rechts			
3322	Einzahlungen aus Darlehen an Beteiligungen			
3323	Einzahlungen aus Darlehen an Unternehmen und Haushalte			
3325	Einzahlungen aus Vorschüssen und Anzahlungen			
333	Einzahlungen aus Kapitaltransfers	0,00	0,00	0,00
3331	Kapitaltransferzahlungen von Trägern des öffentlichen Rechts			
3332	Kapitaltransferzahlungen von Beteiligungen			
3333	Kapitaltransferzahlungen von Unternehmen			
3334	Kapitaltransferzahlungen von Haushalten und Organisationen ohne Erwerbscharakter			
3335	Kapitaltransferzahlungen vom Ausland			
33	Summe Einzahlungen investive Gebarung	1 250,00	1 300,00	-50,00
341	Auszahlungen aus der Investitionstätigkeit	0,00	0,00	0,00
3411	Auszahlungen für den Erwerb von immateriellem Vermögen			

Soziale Wohlfahrt und Wohnbauförderung (Gruppe 4)

MVAG	Mittelverwendungs- und aufbringungsgruppen (1. und 2. Ebene)	RA 2020	VA 2020	RA - VA
3412	Auszahlungen für den Erwerb von Grundstücken und Grundstückseinrichtungen			
3413	Auszahlungen für den Erwerb von Gebäuden und Bauten			
3414	Auszahlungen für den Erwerb von technischen Anlagen, Fahrzeuge und Maschinen			
3415	Auszahlungen für den Erwerb von Amts-, Betriebs- und Geschäftsausstattung			
3416	Auszahlungen für den Erwerb von Kulturgütern			
3417	Auszahlungen für den Erwerb von Beteiligungen			
342	Auszahlungen von gewährten Darlehen sowie gewährten Vorschüssen	0,00	0,00	0,00
3421	Auszahlung von Darlehen an Träger des öffentlichen Rechts			
3422	Auszahlung von Darlehen an Beteiligungen			
3423	Auszahlung von Darlehen an Unternehmen und Haushalte			
3425	Auszahlungen von Vorschüssen und Anzahlungen			
343	Auszahlungen aus Kapitaltransfers	0,00	0,00	0,00
3431	Kapitaltransferzahlungen an Träger des öffentlichen Rechts			
3432	Kapitaltransferzahlungen an Beteiligungen			
3433	Kapitaltransferzahlungen an Unternehmen (Finanzunternehmen)			
3434	Kapitaltransferzahlungen an Haushalte und Organisationen ohne Erwerbscharakter			
3435	Kapitaltransferzahlungen an das Ausland			
34	Summe Auszahlungen investive Gebarung	0,00	0,00	0,00
SA2	Saldo (2) Geldfluss aus der Investiven Gebarung (33 – 34)	1 250,00	1 300,00	-50,00
SA3	Saldo (3) Nettofinanzierungssaldo (Saldo 1 + Saldo 2)	-4 142 661,86	-4 383 900,00	241 238,14
351	Einzahlungen aus der Aufnahme von Finanzschulden	0,00	0,00	0,00
3511	Einzahlungen aus empfangenen Darlehen von öffentlichen Körperschaften und Rechtsträgern			
3512	Einzahlungen aus empfangenen Darlehen von Beteiligungen			
3513	Einzahlungen aus empfangenen Darlehen von Unternehmen und privaten Haushalten			
3514	Einzahlungen aus Finanzschulden (Finanzunternehmen)			
353	Einzahlungen infolge eines Kapitaltausch bei derivativen Finanzinstrumenten mit Grundgeschäft	0,00	0,00	0,00
3530	Einzahlungen infolge eines Kapitaltausch bei derivativen Finanzinstrumenten mit Grundgeschäft			
355	Einzahlungen aus dem Abgang von Finanzinstrumenten	0,00	0,00	0,00
3550	Einzahlungen aus dem Abgang von Finanzinstrumenten			
35	Summe Einzahlungen aus der Finanzierungstätigkeit	0,00	0,00	0,00
361	Auszahlungen aus der Tilgung von Finanzschulden	0,00	0,00	0,00

Soziale Wohlfahrt und Wohnbauförderung (Gruppe 4)

MVAG	Mittelverwendungs- und aufbringungsgruppen (1. und 2. Ebene)	RA 2020	VA 2020	RA - VA
3611	Auszahlungen aus empfangenen Darlehen von öffentlichen Körperschaften und Rechtsträgern			
3612	Auszahlungen aus empfangenen Darlehen von Beteiligungen			
3613	Auszahlungen aus empfangenen Darlehen von Unternehmen und privaten Haushalten			
3614	Auszahlungen aus Finanzschulden			
3615	Auszahlung aus der Rückzahlung von Leasingverbindlichkeiten			
363	Auszahlungen infolge eines Kapitaltausch bei derivativen Finanzinstrumenten mit Grundgeschäft	0,00	0,00	0,00
3630	Auszahlungen infolge eines Kapitaltausch bei derivativen Finanzinstrumenten mit Grundgeschäft			
365	Auszahlungen für den Erwerb von Finanzinstrumenten	0,00	0,00	0,00
3650	Auszahlungen für den Erwerb von Finanzinstrumenten			
36	Summe Auszahlungen aus der Finanzierungstätigkeit	0,00	0,00	0,00
SA4	Saldo (4) Geldfluss aus der Finanzierungstätigkeit (35 – 36)	0,00	0,00	0,00
SA5	Saldo (5) Geldfluss aus der voranschlagswirksamen Gebarung (Saldo 3 + Saldo 4)	-4 142 661,86	-4 383 900,00	241 238,14

Gesundheit (Gruppe 5)

MVAG	Mittelverwendungs- und aufbringungsgruppen (1. und 2. Ebene)	RA 2020	VA 2020	RA - VA
311	Einzahlungen aus der operativen Verwaltungstätigkeit	4 821,53	54 400,00	-49 578,47
3111	Einzahlungen aus eigenen Abgaben			
3112	Einzahlungen aus Ertragsanteilen			
3113	Einzahlungen aus Gebühren			
3114	Einzahlungen aus Leistungen	1 805,40	4 400,00	-2 594,60
3115	Einzahlungen aus Besitz und wirtschaftlicher Tätigkeit			
3116	Einzahlungen aus Veräußerung von geringwertigen Wirtschaftsgütern (GWG) und sonstige Einzahlungen	3 016,13	50 000,00	-46 983,87
312	Einzahlungen aus Transfers (ohne Kapitaltransfers)	163,60	200,00	-36,40
3121	Transferzahlungen von Trägern des öffentlichen Rechts	163,60	200,00	-36,40
3122	Transferzahlungen von Beteiligungen			
3123	Transferzahlungen von Unternehmen (inkl. Finanzunternehmen)			
3124	Transferzahlungen von Haushalte und Organisationen ohne Erwerbscharakter			
3125	Transferzahlungen vom Ausland			
3126	Investitions- und Tilgungszuschüsse zwischen Unternehmungen und Betrieben der Gebietskörperschaft und der Gebietskörperschaft			
313	Einzahlungen aus Finanzerträgen	0,00	0,00	0,00
3131	Einzahlungen aus Zinserträgen			
3133	Einzahlungen aus Gewinnentnahmen von marktbestimmten Betrieben			
3134	Sonstige Einzahlungen aus Finanzerträgen			
3135	Einzahlungen aus Dividenden/Gewinnausschüttungen			
31	Summe Einzahlungen operative Gebarung	4 985,13	54 600,00	-49 614,87
321	Auszahlungen aus Personalaufwand	2 598,00	6 700,00	-4 102,00
3211	Auszahlungen für Personalaufwand Bezüge, Nebengebühren, und Mehrleistungsvergütungen)	2 598,00	6 700,00	-4 102,00
3212	Auszahlungen für gesetzliche und freiwillige Sozialaufwendungen			
3213	Auszahlungen aus sonstigem Personalaufwand			
322	Auszahlungen aus Sachaufwand (ohne Transferaufwand)	87 401,67	119 400,00	-31 998,33
3221	Auszahlungen für Gebrauchs- und Verbrauchsgüter, Handelswaren	18 137,73	30 100,00	-11 962,27
3222	Auszahlungen für Verwaltungs- und Betriebsaufwand	3 185,29	3 400,00	-214,71
3223	Auszahlungen für Leasing- und Mietaufwand			
3224	Auszahlungen für Instandhaltung	2 756,84	2 000,00	756,84
3225	Sonstige Auszahlungen aus Sachaufwand	63 321,81	83 900,00	-20 578,19
323	Auszahlungen aus Transfers (ohne Kapitaltransfers)	3 780 708,47	4 106 300,00	-325 591,53
3231	Transferzahlungen an Träger des öffentlichen Rechts	3 656 539,80	3 942 300,00	-285 760,20
3232	Transferzahlungen an Beteiligungen			
3233	Transferzahlungen an Unternehmen (inkl. Finanzunternehmen)			

Gesundheit (Gruppe 5)

MVAG	Mittelverwendungs- und aufbringungsgruppen (1. und 2. Ebene)	RA 2020	VA 2020	RA - VA
3234	Transferzahlungen an Haushalte und Organisationen ohne Erwerbscharakter	124 168,67	164 000,00	-39 831,33
3235	Transferzahlungen an das Ausland			
3236	Investitions- und Tilgungszuschüsse zwischen Unternehmungen und Betrieben der Gebietskörperschaft und der Gebietskörperschaft			
324	Auszahlungen aus Finanzaufwand	24,25	500,00	-475,75
3241	Auszahlungen für Zinsaufwand, für Finanzierungsleasing, für Forderungskauf, für Finanzschulden und derivative Finanzinstrumente m	24,25	500,00	-475,75
3242	Auszahlungen für Zinsen aus derivativen Finanzinstrumenten ohne Grundgeschäft			
3243	Auszahlung aus Gewinnentnahmen von marktbestimmten Betrieben			
3244	Sonstige Auszahlungen aus Finanzaufwendungen			
32	Summe Auszahlungen operative Gebarung	3 870 732,39	4 232 900,00	-362 167,61
SA1	Saldo (1) Geldfluss aus der Operativen Gebarung (31 – 32)	-3 865 747,26	-4 178 300,00	312 552,74
331	Einzahlungen aus der Investitionstätigkeit	0,00	0,00	0,00
3311	Einzahlungen aus der Veräußerung von immateriellem Vermögen			
3312	Einzahlungen aus der Veräußerung von Grundstücken und Grundstückeinrichtungen			
3313	Einzahlungen aus der Veräußerung von Gebäuden und Bauten			
3314	Einzahlungen aus der Veräußerung von technischen Anlagen, Fahrzeuge und Maschinen			
3315	Einzahlungen aus der Veräußerung von Amts-, Betriebs- und Geschäftsausstattung			
3316	Einzahlungen aus der Veräußerung von Kulturgütern			
3317	Einzahlungen aus der Veräußerung von Beteiligungen			
332	Einzahlungen aus der Rückzahlung von Darlehen sowie gewährten Vorschüssen	0,00	0,00	0,00
3321	Einzahlungen aus Darlehen an Träger des öffentlichen Rechts			
3322	Einzahlungen aus Darlehen an Beteiligungen			
3323	Einzahlungen aus Darlehen an Unternehmen und Haushalte			
3325	Einzahlungen aus Vorschüssen und Anzahlungen			
333	Einzahlungen aus Kapitaltransfers	79 370,00	79 400,00	-30,00
3331	Kapitaltransferzahlungen von Trägern des öffentlichen Rechts	79 370,00	79 400,00	-30,00
3332	Kapitaltransferzahlungen von Beteiligungen			
3333	Kapitaltransferzahlungen von Unternehmen			
3334	Kapitaltransferzahlungen von Haushalten und Organisationen ohne Erwerbscharakter			
3335	Kapitaltransferzahlungen vom Ausland			
33	Summe Einzahlungen investive Gebarung	79 370,00	79 400,00	-30,00
341	Auszahlungen aus der Investitionstätigkeit	61 885,80	364 200,00	-302 314,20
3411	Auszahlungen für den Erwerb von immateriellem Vermögen			

Gesundheit (Gruppe 5)

MVAG	Mittelverwendungs- und aufbringungsgruppen (1. und 2. Ebene)	RA 2020	VA 2020	RA - VA
3412	Auszahlungen für den Erwerb von Grundstücken und Grundstückseinrichtungen	6 669,72	300 000,00	-293 330,28
3413	Auszahlungen für den Erwerb von Gebäuden und Bauten	3 016,13		3 016,13
3414	Auszahlungen für den Erwerb von technischen Anlagen, Fahrzeuge und Maschinen	50 350,35	60 000,00	-9 649,65
3415	Auszahlungen für den Erwerb von Amts-, Betriebs- und Geschäftsausstattung	1 849,60	4 200,00	-2 350,40
3416	Auszahlungen für den Erwerb von Kulturgütern			
3417	Auszahlungen für den Erwerb von Beteiligungen			
342	Auszahlungen von gewährten Darlehen sowie gewährten Vorschüssen	0,00	0,00	0,00
3421	Auszahlung von Darlehen an Träger des öffentlichen Rechts			
3422	Auszahlung von Darlehen an Beteiligungen			
3423	Auszahlung von Darlehen an Unternehmen und Haushalte			
3425	Auszahlungen von Vorschüssen und Anzahlungen			
343	Auszahlungen aus Kapitaltransfers	0,00	0,00	0,00
3431	Kapitaltransferzahlungen an Träger des öffentlichen Rechts			
3432	Kapitaltransferzahlungen an Beteiligungen			
3433	Kapitaltransferzahlungen an Unternehmen (Finanzunternehmen)			
3434	Kapitaltransferzahlungen an Haushalte und Organisationen ohne Erwerbscharakter			
3435	Kapitaltransferzahlungen an das Ausland			
34	Summe Auszahlungen investive Gebarung	61 885,80	364 200,00	-302 314,20
SA2	Saldo (2) Geldfluss aus der Investiven Gebarung (33 – 34)	17 484,20	-284 800,00	302 284,20
SA3	Saldo (3) Nettofinanzierungssaldo (Saldo 1 + Saldo 2)	-3 848 263,06	-4 463 100,00	614 836,94
351	Einzahlungen aus der Aufnahme von Finanzschulden	250 000,00	250 000,00	0,00
3511	Einzahlungen aus empfangenen Darlehen von öffentlichen Körperschaften und Rechtsträgern			
3512	Einzahlungen aus empfangenen Darlehen von Beteiligungen			
3513	Einzahlungen aus empfangenen Darlehen von Unternehmen und privaten Haushalten			
3514	Einzahlungen aus Finanzschulden (Finanzunternehmen)	250 000,00	250 000,00	
353	Einzahlungen infolge eines Kapitaltausch bei derivativen Finanzinstrumenten mit Grundgeschäft	0,00	0,00	0,00
3530	Einzahlungen infolge eines Kapitaltausch bei derivativen Finanzinstrumenten mit Grundgeschäft			
355	Einzahlungen aus dem Abgang von Finanzinstrumenten	0,00	0,00	0,00
3550	Einzahlungen aus dem Abgang von Finanzinstrumenten			
35	Summe Einzahlungen aus der Finanzierungstätigkeit	250 000,00	250 000,00	0,00
361	Auszahlungen aus der Tilgung von Finanzschulden	9 600,00	9 600,00	0,00

Gesundheit (Gruppe 5)

MVAG	Mittelverwendungs- und aufbringungsgruppen (1. und 2. Ebene)	RA 2020	VA 2020	RA - VA
3611	Auszahlungen aus empfangenen Darlehen von öffentlichen Körperschaften und Rechtsträgern			
3612	Auszahlungen aus empfangenen Darlehen von Beteiligungen			
3613	Auszahlungen aus empfangenen Darlehen von Unternehmen und privaten Haushalten			
3614	Auszahlungen aus Finanzschulden	9 600,00	9 600,00	
3615	Auszahlung aus der Rückzahlung von Leasingverbindlichkeiten			
363	Auszahlungen infolge eines Kapitaltausch bei derivativen Finanzinstrumenten mit Grundgeschäft	0,00	0,00	0,00
3630	Auszahlungen infolge eines Kapitaltausch bei derivativen Finanzinstrumenten mit Grundgeschäft			
365	Auszahlungen für den Erwerb von Finanzinstrumenten	0,00	0,00	0,00
3650	Auszahlungen für den Erwerb von Finanzinstrumenten			
36	Summe Auszahlungen aus der Finanzierungstätigkeit	9 600,00	9 600,00	0,00
SA4	Saldo (4) Geldfluss aus der Finanzierungstätigkeit (35 – 36)	240 400,00	240 400,00	0,00
SA5	Saldo (5) Geldfluss aus der voranschlagswirksamen Gebarung (Saldo 3 + Saldo 4)	-3 607 863,06	-4 222 700,00	614 836,94

Straßen- und Wasserbau, Verkehr (Gruppe 6)

MVAG	Mittelverwendungs- und aufbringungsgruppen (1. und 2. Ebene)	RA 2020	VA 2020	RA - VA
311	Einzahlungen aus der operativen Verwaltungstätigkeit	584 383,33	567 900,00	16 483,33
3111	Einzahlungen aus eigenen Abgaben			
3112	Einzahlungen aus Ertragsanteilen			
3113	Einzahlungen aus Gebühren			
3114	Einzahlungen aus Leistungen			
3115	Einzahlungen aus Besitz und wirtschaftlicher Tätigkeit	1 766,50	1 700,00	66,50
3116	Einzahlungen aus Veräußerung von geringwertigen Wirtschaftsgütern (GWG) und sonstige Einzahlungen	582 616,83	566 200,00	16 416,83
312	Einzahlungen aus Transfers (ohne Kapitaltransfers)	343 608,93	354 600,00	-10 991,07
3121	Transferzahlungen von Trägern des öffentlichen Rechts	138 600,00	174 600,00	-36 000,00
3122	Transferzahlungen von Beteiligungen			
3123	Transferzahlungen von Unternehmen (inkl. Finanzunternehmen)			
3124	Transferzahlungen von Haushalte und Organisationen ohne Erwerbscharakter	205 008,93	180 000,00	25 008,93
3125	Transferzahlungen vom Ausland			
3126	Investitions- und Tilgungszuschüsse zwischen Unternehmungen und Betrieben der Gebietskörperschaft und der Gebietskörperschaft			
313	Einzahlungen aus Finanzerträgen	0,00	0,00	0,00
3131	Einzahlungen aus Zinserträgen			
3133	Einzahlungen aus Gewinnentnahmen von marktbestimmten Betrieben			
3134	Sonstige Einzahlungen aus Finanzerträgen			
3135	Einzahlungen aus Dividenden/Gewinnausschüttungen			
31	Summe Einzahlungen operative Gebarung	927 992,26	922 500,00	5 492,26
321	Auszahlungen aus Personalaufwand	0,00	0,00	0,00
3211	Auszahlungen für Personalaufwand Bezüge, Nebengebühren, und Mehrleistungsvergütungen)			
3212	Auszahlungen für gesetzliche und freiwillige Sozialaufwendungen			
3213	Auszahlungen aus sonstigem Personalaufwand			
322	Auszahlungen aus Sachaufwand (ohne Transferaufwand)	1 547 169,63	1 690 800,00	-143 630,37
3221	Auszahlungen für Gebrauchs- und Verbrauchsgüter, Handelswaren	22 340,53	66 600,00	-44 259,47
3222	Auszahlungen für Verwaltungs- und Betriebsaufwand	9 187,05	10 500,00	-1 312,95
3223	Auszahlungen für Leasing- und Mietaufwand	240,00	100,00	140,00
3224	Auszahlungen für Instandhaltung	1 266 265,64	1 364 500,00	-98 234,36
3225	Sonstige Auszahlungen aus Sachaufwand	249 136,41	249 100,00	36,41
323	Auszahlungen aus Transfers (ohne Kapitaltransfers)	0,00	0,00	0,00
3231	Transferzahlungen an Träger des öffentlichen Rechts			
3232	Transferzahlungen an Beteiligungen			
3233	Transferzahlungen an Unternehmen (inkl. Finanzunternehmen)			

Straßen- und Wasserbau, Verkehr (Gruppe 6)

MVAG	Mittelverwendungs- und aufbringungsgruppen (1. und 2. Ebene)	RA 2020	VA 2020	RA - VA
3234	Transferzahlungen an Haushalte und Organisationen ohne Erwerbscharakter			
3235	Transferzahlungen an das Ausland			
3236	Investitions- und Tilgungszuschüsse zwischen Unternehmungen und Betrieben der Gebietskörperschaft und der Gebietskörperschaft			
324	Auszahlungen aus Finanzaufwand	21 227,98	23 100,00	-1 872,02
3241	Auszahlungen für Zinsaufwand, für Finanzierungsleasing, für Forderungskauf, für Finanzschulden und derivative Finanzinstrumente m	21 227,98	23 100,00	-1 872,02
3242	Auszahlungen für Zinsen aus derivativen Finanzinstrumenten ohne Grundgeschäft			
3243	Auszahlung aus Gewinnentnahmen von marktbestimmten Betrieben			
3244	Sonstige Auszahlungen aus Finanzaufwendungen			
32	Summe Auszahlungen operative Gebarung	1 568 397,61	1 713 900,00	-145 502,39
SA1	Saldo (1) Geldfluss aus der Operativen Gebarung (31 – 32)	-640 405,35	-791 400,00	150 994,65
331	Einzahlungen aus der Investitionstätigkeit	0,00	0,00	0,00
3311	Einzahlungen aus der Veräußerung von immateriellem Vermögen			
3312	Einzahlungen aus der Veräußerung von Grundstücken und Grundstückeinrichtungen			
3313	Einzahlungen aus der Veräußerung von Gebäuden und Bauten			
3314	Einzahlungen aus der Veräußerung von technischen Anlagen, Fahrzeuge und Maschinen			
3315	Einzahlungen aus der Veräußerung von Amts-, Betriebs- und Geschäftsausstattung			
3316	Einzahlungen aus der Veräußerung von Kulturgütern			
3317	Einzahlungen aus der Veräußerung von Beteiligungen			
332	Einzahlungen aus der Rückzahlung von Darlehen sowie gewährten Vorschüssen	0,00	0,00	0,00
3321	Einzahlungen aus Darlehen an Träger des öffentlichen Rechts			
3322	Einzahlungen aus Darlehen an Beteiligungen			
3323	Einzahlungen aus Darlehen an Unternehmen und Haushalte			
3325	Einzahlungen aus Vorschüssen und Anzahlungen			
333	Einzahlungen aus Kapitaltransfers	460 000,00	450 000,00	10 000,00
3331	Kapitaltransferzahlungen von Trägern des öffentlichen Rechts	460 000,00	450 000,00	10 000,00
3332	Kapitaltransferzahlungen von Beteiligungen			
3333	Kapitaltransferzahlungen von Unternehmen			
3334	Kapitaltransferzahlungen von Haushalten und Organisationen ohne Erwerbscharakter			
3335	Kapitaltransferzahlungen vom Ausland			
33	Summe Einzahlungen investive Gebarung	460 000,00	450 000,00	10 000,00
341	Auszahlungen aus der Investitionstätigkeit	1 800 665,98	1 925 500,00	-124 834,02
3411	Auszahlungen für den Erwerb von immateriellem Vermögen			

Straßen- und Wasserbau, Verkehr (Gruppe 6)

MVAG	Mittelverwendungs- und aufbringungsgruppen (1. und 2. Ebene)	RA 2020	VA 2020	RA - VA
3412	Auszahlungen für den Erwerb von Grundstücken und Grundstückseinrichtungen	1 782 554,04	1 820 000,00	-37 445,96
3413	Auszahlungen für den Erwerb von Gebäuden und Bauten		33 000,00	-33 000,00
3414	Auszahlungen für den Erwerb von technischen Anlagen, Fahrzeuge und Maschinen	2 521,86	12 000,00	-9 478,14
3415	Auszahlungen für den Erwerb von Amts-, Betriebs- und Geschäftsausstattung	15 590,08	60 500,00	-44 909,92
3416	Auszahlungen für den Erwerb von Kulturgütern			
3417	Auszahlungen für den Erwerb von Beteiligungen			
342	Auszahlungen von gewährten Darlehen sowie gewährten Vorschüssen	0,00	0,00	0,00
3421	Auszahlung von Darlehen an Träger des öffentlichen Rechts			
3422	Auszahlung von Darlehen an Beteiligungen			
3423	Auszahlung von Darlehen an Unternehmen und Haushalte			
3425	Auszahlungen von Vorschüssen und Anzahlungen			
343	Auszahlungen aus Kapitaltransfers	0,00	0,00	0,00
3431	Kapitaltransferzahlungen an Träger des öffentlichen Rechts			
3432	Kapitaltransferzahlungen an Beteiligungen			
3433	Kapitaltransferzahlungen an Unternehmen (Finanzunternehmen)			
3434	Kapitaltransferzahlungen an Haushalte und Organisationen ohne Erwerbscharakter			
3435	Kapitaltransferzahlungen an das Ausland			
34	Summe Auszahlungen investive Gebarung	1 800 665,98	1 925 500,00	-124 834,02
SA2	Saldo (2) Geldfluss aus der Investiven Gebarung (33 – 34)	-1 340 665,98	-1 475 500,00	134 834,02
SA3	Saldo (3) Nettofinanzierungssaldo (Saldo 1 + Saldo 2)	-1 981 071,33	-2 266 900,00	285 828,67
351	Einzahlungen aus der Aufnahme von Finanzschulden	605 300,00	605 300,00	0,00
3511	Einzahlungen aus empfangenen Darlehen von öffentlichen Körperschaften und Rechtsträgern			
3512	Einzahlungen aus empfangenen Darlehen von Beteiligungen			
3513	Einzahlungen aus empfangenen Darlehen von Unternehmen und privaten Haushalten			
3514	Einzahlungen aus Finanzschulden (Finanzunternehmen)	605 300,00	605 300,00	
353	Einzahlungen infolge eines Kapitaltausch bei derivativen Finanzinstrumenten mit Grundgeschäft	0,00	0,00	0,00
3530	Einzahlungen infolge eines Kapitaltausch bei derivativen Finanzinstrumenten mit Grundgeschäft			
355	Einzahlungen aus dem Abgang von Finanzinstrumenten	0,00	0,00	0,00
3550	Einzahlungen aus dem Abgang von Finanzinstrumenten			
35	Summe Einzahlungen aus der Finanzierungstätigkeit	605 300,00	605 300,00	0,00
361	Auszahlungen aus der Tilgung von Finanzschulden	423 646,76	423 600,00	46,76

Straßen- und Wasserbau, Verkehr (Gruppe 6)

MVAG	Mittelverwendungs- und aufbringungsgruppen (1. und 2. Ebene)	RA 2020	VA 2020	RA - VA
3611	Auszahlungen aus empfangenen Darlehen von öffentlichen Körperschaften und Rechtsträgern			
3612	Auszahlungen aus empfangenen Darlehen von Beteiligungen			
3613	Auszahlungen aus empfangenen Darlehen von Unternehmen und privaten Haushalten			
3614	Auszahlungen aus Finanzschulden	423 646,76	423 600,00	46,76
3615	Auszahlung aus der Rückzahlung von Leasingverbindlichkeiten			
363	Auszahlungen infolge eines Kapitaltausch bei derivativen Finanzinstrumenten mit Grundgeschäft	0,00	0,00	0,00
3630	Auszahlungen infolge eines Kapitaltausch bei derivativen Finanzinstrumenten mit Grundgeschäft			
365	Auszahlungen für den Erwerb von Finanzinstrumenten	0,00	0,00	0,00
3650	Auszahlungen für den Erwerb von Finanzinstrumenten			
36	Summe Auszahlungen aus der Finanzierungstätigkeit	423 646,76	423 600,00	46,76
SA4	Saldo (4) Geldfluss aus der Finanzierungstätigkeit (35 – 36)	181 653,24	181 700,00	-46,76
SA5	Saldo (5) Geldfluss aus der voranschlagswirksamen Gebarung (Saldo 3 + Saldo 4)	-1 799 418,09	-2 085 200,00	285 781,91

Wirtschaftsförderung (Gruppe 7)

MVAG	Mittelverwendungs- und aufbringungsgruppen (1. und 2. Ebene)	RA 2020	VA 2020	RA - VA
311	Einzahlungen aus der operativen Verwaltungstätigkeit	0,00	0,00	0,00
3111	Einzahlungen aus eigenen Abgaben			
3112	Einzahlungen aus Ertragsanteilen			
3113	Einzahlungen aus Gebühren			
3114	Einzahlungen aus Leistungen			
3115	Einzahlungen aus Besitz und wirtschaftlicher Tätigkeit			
3116	Einzahlungen aus Veräußerung von geringwertigen Wirtschaftsgütern (GWG) und sonstige Einzahlungen			
312	Einzahlungen aus Transfers (ohne Kapitaltransfers)	0,00	0,00	0,00
3121	Transferzahlungen von Trägern des öffentlichen Rechts			
3122	Transferzahlungen von Beteiligungen			
3123	Transferzahlungen von Unternehmen (inkl. Finanzunternehmen)			
3124	Transferzahlungen von Haushalte und Organisationen ohne Erwerbscharakter			
3125	Transferzahlungen vom Ausland			
3126	Investitions- und Tilgungszuschüsse zwischen Unternehmungen und Betrieben der Gebietskörperschaft und der Gebietskörperschaft			
313	Einzahlungen aus Finanzerträgen	0,00	0,00	0,00
3131	Einzahlungen aus Zinserträgen			
3133	Einzahlungen aus Gewinnentnahmen von marktbestimmten Betrieben			
3134	Sonstige Einzahlungen aus Finanzerträgen			
3135	Einzahlungen aus Dividenden/Gewinnausschüttungen			
31	Summe Einzahlungen operative Gebarung	0,00	0,00	0,00
321	Auszahlungen aus Personalaufwand	0,00	0,00	0,00
3211	Auszahlungen für Personalaufwand Bezüge, Nebengebühren, und Mehrleistungsvergütungen)			
3212	Auszahlungen für gesetzliche und freiwillige Sozialaufwendungen			
3213	Auszahlungen aus sonstigem Personalaufwand			
322	Auszahlungen aus Sachaufwand (ohne Transferaufwand)	0,00	0,00	0,00
3221	Auszahlungen für Gebrauchs- und Verbrauchsgüter, Handelswaren			
3222	Auszahlungen für Verwaltungs- und Betriebsaufwand			
3223	Auszahlungen für Leasing- und Mietaufwand			
3224	Auszahlungen für Instandhaltung			
3225	Sonstige Auszahlungen aus Sachaufwand			
323	Auszahlungen aus Transfers (ohne Kapitaltransfers)	21 151,88	30 200,00	-9 048,12
3231	Transferzahlungen an Träger des öffentlichen Rechts			
3232	Transferzahlungen an Beteiligungen			
3233	Transferzahlungen an Unternehmen (inkl. Finanzunternehmen)	21 151,88	29 200,00	-8 048,12

Wirtschaftsförderung (Gruppe 7)

MVAG	Mittelverwendungs- und aufbringungsgruppen (1. und 2. Ebene)	RA 2020	VA 2020	RA - VA
3234	Transferzahlungen an Haushalte und Organisationen ohne Erwerbscharakter		1 000,00	-1 000,00
3235	Transferzahlungen an das Ausland			
3236	Investitions- und Tilgungszuschüsse zwischen Unternehmungen und Betrieben der Gebietskörperschaft und der Gebietskörperschaft			
324	Auszahlungen aus Finanzaufwand	0,00	0,00	0,00
3241	Auszahlungen für Zinsaufwand, für Finanzierungsleasing, für Forderungskauf, für Finanzschulden und derivative Finanzinstrumente m			
3242	Auszahlungen für Zinsen aus derivativen Finanzinstrumenten ohne Grundgeschäft			
3243	Auszahlung aus Gewinnentnahmen von marktbestimmten Betrieben			
3244	Sonstige Auszahlungen aus Finanzaufwendungen			
32	Summe Auszahlungen operative Gebarung	21 151,88	30 200,00	-9 048,12
SA1	Saldo (1) Geldfluss aus der Operativen Gebarung (31 – 32)	-21 151,88	-30 200,00	9 048,12
331	Einzahlungen aus der Investitionstätigkeit	0,00	0,00	0,00
3311	Einzahlungen aus der Veräußerung von immateriellem Vermögen			
3312	Einzahlungen aus der Veräußerung von Grundstücken und Grundstückeinrichtungen			
3313	Einzahlungen aus der Veräußerung von Gebäuden und Bauten			
3314	Einzahlungen aus der Veräußerung von technischen Anlagen, Fahrzeuge und Maschinen			
3315	Einzahlungen aus der Veräußerung von Amts-, Betriebs- und Geschäftsausstattung			
3316	Einzahlungen aus der Veräußerung von Kulturgütern			
3317	Einzahlungen aus der Veräußerung von Beteiligungen			
332	Einzahlungen aus der Rückzahlung von Darlehen sowie gewährten Vorschüssen	0,00	0,00	0,00
3321	Einzahlungen aus Darlehen an Träger des öffentlichen Rechts			
3322	Einzahlungen aus Darlehen an Beteiligungen			
3323	Einzahlungen aus Darlehen an Unternehmen und Haushalte			
3325	Einzahlungen aus Vorschüssen und Anzahlungen			
333	Einzahlungen aus Kapitaltransfers	0,00	0,00	0,00
3331	Kapitaltransferzahlungen von Trägern des öffentlichen Rechts			
3332	Kapitaltransferzahlungen von Beteiligungen			
3333	Kapitaltransferzahlungen von Unternehmen			
3334	Kapitaltransferzahlungen von Haushalten und Organisationen ohne Erwerbscharakter			
3335	Kapitaltransferzahlungen vom Ausland			
33	Summe Einzahlungen investive Gebarung	0,00	0,00	0,00
341	Auszahlungen aus der Investitionstätigkeit	0,00	0,00	0,00
3411	Auszahlungen für den Erwerb von immateriellem Vermögen			

Wirtschaftsförderung (Gruppe 7)

MVAG	Mittelverwendungs- und aufbringungsgruppen (1. und 2. Ebene)	RA 2020	VA 2020	RA - VA
3412	Auszahlungen für den Erwerb von Grundstücken und Grundstückseinrichtungen			
3413	Auszahlungen für den Erwerb von Gebäuden und Bauten			
3414	Auszahlungen für den Erwerb von technischen Anlagen, Fahrzeuge und Maschinen			
3415	Auszahlungen für den Erwerb von Amts-, Betriebs- und Geschäftsausstattung			
3416	Auszahlungen für den Erwerb von Kulturgütern			
3417	Auszahlungen für den Erwerb von Beteiligungen			
342	Auszahlungen von gewährten Darlehen sowie gewährten Vorschüssen	0,00	0,00	0,00
3421	Auszahlung von Darlehen an Träger des öffentlichen Rechts			
3422	Auszahlung von Darlehen an Beteiligungen			
3423	Auszahlung von Darlehen an Unternehmen und Haushalte			
3425	Auszahlungen von Vorschüssen und Anzahlungen			
343	Auszahlungen aus Kapitaltransfers	0,00	0,00	0,00
3431	Kapitaltransferzahlungen an Träger des öffentlichen Rechts			
3432	Kapitaltransferzahlungen an Beteiligungen			
3433	Kapitaltransferzahlungen an Unternehmen (Finanzunternehmen)			
3434	Kapitaltransferzahlungen an Haushalte und Organisationen ohne Erwerbscharakter			
3435	Kapitaltransferzahlungen an das Ausland			
34	Summe Auszahlungen investive Gebarung	0,00	0,00	0,00
SA2	Saldo (2) Geldfluss aus der Investiven Gebarung (33 – 34)	0,00	0,00	0,00
SA3	Saldo (3) Nettofinanzierungssaldo (Saldo 1 + Saldo 2)	-21 151,88	-30 200,00	9 048,12
351	Einzahlungen aus der Aufnahme von Finanzschulden	0,00	0,00	0,00
3511	Einzahlungen aus empfangenen Darlehen von öffentlichen Körperschaften und Rechtsträgern			
3512	Einzahlungen aus empfangenen Darlehen von Beteiligungen			
3513	Einzahlungen aus empfangenen Darlehen von Unternehmen und privaten Haushalten			
3514	Einzahlungen aus Finanzschulden (Finanzunternehmen)			
353	Einzahlungen infolge eines Kapitaltausch bei derivativen Finanzinstrumenten mit Grundgeschäft	0,00	0,00	0,00
3530	Einzahlungen infolge eines Kapitaltausch bei derivativen Finanzinstrumenten mit Grundgeschäft			
355	Einzahlungen aus dem Abgang von Finanzinstrumenten	0,00	0,00	0,00
3550	Einzahlungen aus dem Abgang von Finanzinstrumenten			
35	Summe Einzahlungen aus der Finanzierungstätigkeit	0,00	0,00	0,00
361	Auszahlungen aus der Tilgung von Finanzschulden	0,00	0,00	0,00

Wirtschaftsförderung (Gruppe 7)

MVAG	Mittelverwendungs- und aufbringungsgruppen (1. und 2. Ebene)	RA 2020	VA 2020	RA - VA
3611	Auszahlungen aus empfangenen Darlehen von öffentlichen Körperschaften und Rechtsträgern			
3612	Auszahlungen aus empfangenen Darlehen von Beteiligungen			
3613	Auszahlungen aus empfangenen Darlehen von Unternehmen und privaten Haushalten			
3614	Auszahlungen aus Finanzschulden			
3615	Auszahlung aus der Rückzahlung von Leasingverbindlichkeiten			
363	Auszahlungen infolge eines Kapitaltausch bei derivativen Finanzinstrumenten mit Grundgeschäft	0,00	0,00	0,00
3630	Auszahlungen infolge eines Kapitaltausch bei derivativen Finanzinstrumenten mit Grundgeschäft			
365	Auszahlungen für den Erwerb von Finanzinstrumenten	0,00	0,00	0,00
3650	Auszahlungen für den Erwerb von Finanzinstrumenten			
36	Summe Auszahlungen aus der Finanzierungstätigkeit	0,00	0,00	0,00
SA4	Saldo (4) Geldfluss aus der Finanzierungstätigkeit (35 – 36)	0,00	0,00	0,00
SA5	Saldo (5) Geldfluss aus der voranschlagswirksamen Gebarung (Saldo 3 + Saldo 4)	-21 151,88	-30 200,00	9 048,12

Dienstleistungen (Gruppe 8)

MVAG	Mittelverwendungs- und aufbringungsgruppen (1. und 2. Ebene)	RA 2020	VA 2020	RA - VA
311	Einzahlungen aus der operativen Verwaltungstätigkeit	6 414 747,38	6 626 900,00	-212 152,62
3111	Einzahlungen aus eigenen Abgaben		1 700,00	-1 700,00
3112	Einzahlungen aus Ertragsanteilen			
3113	Einzahlungen aus Gebühren	3 707 753,00	3 805 500,00	-97 747,00
3114	Einzahlungen aus Leistungen	183 420,58	181 800,00	1 620,58
3115	Einzahlungen aus Besitz und wirtschaftlicher Tätigkeit	1 427 978,72	1 385 400,00	42 578,72
3116	Einzahlungen aus Veräußerung von geringwertigen Wirtschaftsgütern (GWG) und sonstige Einzahlungen	1 095 595,08	1 252 500,00	-156 904,92
312	Einzahlungen aus Transfers (ohne Kapitaltransfers)	387 783,64	450 100,00	-62 316,36
3121	Transferzahlungen von Trägern des öffentlichen Rechts	387 783,64	416 600,00	-28 816,36
3122	Transferzahlungen von Beteiligungen			
3123	Transferzahlungen von Unternehmen (inkl. Finanzunternehmen)		33 500,00	-33 500,00
3124	Transferzahlungen von Haushalte und Organisationen ohne Erwerbscharakter			
3125	Transferzahlungen vom Ausland			
3126	Investitions- und Tilgungszuschüsse zwischen Unternehmungen und Betrieben der Gebietskörperschaft und der Gebietskörperschaft			
313	Einzahlungen aus Finanzerträgen	24 576,15	23 500,00	1 076,15
3131	Einzahlungen aus Zinserträgen	24 576,15	23 500,00	1 076,15
3133	Einzahlungen aus Gewinnentnahmen von marktbestimmten Betrieben			
3134	Sonstige Einzahlungen aus Finanzerträgen			
3135	Einzahlungen aus Dividenden/Gewinnausschüttungen			
31	Summe Einzahlungen operative Gebarung	6 827 107,17	7 100 500,00	-273 392,83
321	Auszahlungen aus Personalaufwand	2 003 940,17	2 027 300,00	-23 359,83
3211	Auszahlungen für Personalaufwand Bezüge, Nebengebühren, und Mehrleistungsvergütungen)	1 628 448,14	1 641 600,00	-13 151,86
3212	Auszahlungen für gesetzliche und freiwillige Sozialaufwendungen	375 492,03	385 700,00	-10 207,97
3213	Auszahlungen aus sonstigem Personalaufwand			
322	Auszahlungen aus Sachaufwand (ohne Transferaufwand)	4 948 723,94	5 652 200,00	-703 476,06
3221	Auszahlungen für Gebrauchs- und Verbrauchsgüter, Handelswaren	838 868,19	886 800,00	-47 931,81
3222	Auszahlungen für Verwaltungs- und Betriebsaufwand	204 989,44	231 500,00	-26 510,56
3223	Auszahlungen für Leasing- und Mietaufwand	164 330,73	342 400,00	-178 069,27
3224	Auszahlungen für Instandhaltung	1 776 709,86	1 793 300,00	-16 590,14
3225	Sonstige Auszahlungen aus Sachaufwand	1 963 825,72	2 398 200,00	-434 374,28
323	Auszahlungen aus Transfers (ohne Kapitaltransfers)	707 440,07	762 100,00	-54 659,93
3231	Transferzahlungen an Träger des öffentlichen Rechts	462 135,96	462 100,00	35,96
3232	Transferzahlungen an Beteiligungen			
3233	Transferzahlungen an Unternehmen (inkl. Finanzunternehmen)	245 304,11	300 000,00	-54 695,89

Dienstleistungen (Gruppe 8)

MVAG	Mittelverwendungs- und aufbringungsgruppen (1. und 2. Ebene)	RA 2020	VA 2020	RA - VA
3234	Transferzahlungen an Haushalte und Organisationen ohne Erwerbscharakter			
3235	Transferzahlungen an das Ausland			
3236	Investitions- und Tilgungszuschüsse zwischen Unternehmungen und Betrieben der Gebietskörperschaft und der Gebietskörperschaft			
324	Auszahlungen aus Finanzaufwand	52 436,54	58 200,00	-5 763,46
3241	Auszahlungen für Zinsaufwand, für Finanzierungsleasing, für Forderungskauf, für Finanzschulden und derivative Finanzinstrumente m	51 850,16	57 600,00	-5 749,84
3242	Auszahlungen für Zinsen aus derivativen Finanzinstrumenten ohne Grundgeschäft			
3243	Auszahlung aus Gewinnentnahmen von marktbestimmten Betrieben			
3244	Sonstige Auszahlungen aus Finanzaufwendungen	586,38	600,00	-13,62
32	Summe Auszahlungen operative Gebarung	7 712 540,72	8 499 800,00	-787 259,28
SA1	Saldo (1) Geldfluss aus der Operativen Gebarung (31 – 32)	-885 433,55	-1 399 300,00	513 866,45
331	Einzahlungen aus der Investitionstätigkeit	0,00	8 000,00	-8 000,00
3311	Einzahlungen aus der Veräußerung von immateriellem Vermögen			
3312	Einzahlungen aus der Veräußerung von Grundstücken und Grundstückeinrichtungen			
3313	Einzahlungen aus der Veräußerung von Gebäuden und Bauten			
3314	Einzahlungen aus der Veräußerung von technischen Anlagen, Fahrzeuge und Maschinen		8 000,00	-8 000,00
3315	Einzahlungen aus der Veräußerung von Amts-, Betriebs- und Geschäftsausstattung			
3316	Einzahlungen aus der Veräußerung von Kulturgütern			
3317	Einzahlungen aus der Veräußerung von Beteiligungen			
332	Einzahlungen aus der Rückzahlung von Darlehen sowie gewährten Vorschüssen	0,00	0,00	0,00
3321	Einzahlungen aus Darlehen an Träger des öffentlichen Rechts			
3322	Einzahlungen aus Darlehen an Beteiligungen			
3323	Einzahlungen aus Darlehen an Unternehmen und Haushalte			
3325	Einzahlungen aus Vorschüssen und Anzahlungen			
333	Einzahlungen aus Kapitaltransfers	116 002,99	83 200,00	32 802,99
3331	Kapitaltransferzahlungen von Trägern des öffentlichen Rechts	47 116,03	53 200,00	-6 083,97
3332	Kapitaltransferzahlungen von Beteiligungen			
3333	Kapitaltransferzahlungen von Unternehmen			
3334	Kapitaltransferzahlungen von Haushalten und Organisationen ohne Erwerbscharakter	68 886,96	30 000,00	38 886,96
3335	Kapitaltransferzahlungen vom Ausland			
33	Summe Einzahlungen investive Gebarung	116 002,99	91 200,00	24 802,99
341	Auszahlungen aus der Investitionstätigkeit	3 404 205,82	4 111 500,00	-707 294,18
3411	Auszahlungen für den Erwerb von immateriellem Vermögen			

Dienstleistungen (Gruppe 8)

MVAG	Mittelverwendungs- und aufbringungsgruppen (1. und 2. Ebene)	RA 2020	VA 2020	RA - VA
3412	Auszahlungen für den Erwerb von Grundstücken und Grundstückseinrichtungen	2 581 801,55	3 152 400,00	-570 598,45
3413	Auszahlungen für den Erwerb von Gebäuden und Bauten		27 000,00	-27 000,00
3414	Auszahlungen für den Erwerb von technischen Anlagen, Fahrzeuge und Maschinen	601 291,97	635 300,00	-34 008,03
3415	Auszahlungen für den Erwerb von Amts-, Betriebs- und Geschäftsausstattung	221 112,30	296 800,00	-75 687,70
3416	Auszahlungen für den Erwerb von Kulturgütern			
3417	Auszahlungen für den Erwerb von Beteiligungen			
342	Auszahlungen von gewährten Darlehen sowie gewährten Vorschüssen	0,00	0,00	0,00
3421	Auszahlung von Darlehen an Träger des öffentlichen Rechts			
3422	Auszahlung von Darlehen an Beteiligungen			
3423	Auszahlung von Darlehen an Unternehmen und Haushalte			
3425	Auszahlungen von Vorschüssen und Anzahlungen			
343	Auszahlungen aus Kapitaltransfers	0,00	0,00	0,00
3431	Kapitaltransferzahlungen an Träger des öffentlichen Rechts			
3432	Kapitaltransferzahlungen an Beteiligungen			
3433	Kapitaltransferzahlungen an Unternehmen (Finanzunternehmen)			
3434	Kapitaltransferzahlungen an Haushalte und Organisationen ohne Erwerbscharakter			
3435	Kapitaltransferzahlungen an das Ausland			
34	Summe Auszahlungen investive Gebarung	3 404 205,82	4 111 500,00	-707 294,18
SA2	Saldo (2) Geldfluss aus der Investiven Gebarung (33 – 34)	-3 288 202,83	-4 020 300,00	732 097,17
SA3	Saldo (3) Nettofinanzierungssaldo (Saldo 1 + Saldo 2)	-4 173 636,38	-5 419 600,00	1 245 963,62
351	Einzahlungen aus der Aufnahme von Finanzschulden	1 753 800,00	1 753 800,00	0,00
3511	Einzahlungen aus empfangenen Darlehen von öffentlichen Körperschaften und Rechtsträgern			
3512	Einzahlungen aus empfangenen Darlehen von Beteiligungen			
3513	Einzahlungen aus empfangenen Darlehen von Unternehmen und privaten Haushalten			
3514	Einzahlungen aus Finanzschulden (Finanzunternehmen)	1 753 800,00	1 753 800,00	
353	Einzahlungen infolge eines Kapitaltausch bei derivativen Finanzinstrumenten mit Grundgeschäft	0,00	0,00	0,00
3530	Einzahlungen infolge eines Kapitaltausch bei derivativen Finanzinstrumenten mit Grundgeschäft			
355	Einzahlungen aus dem Abgang von Finanzinstrumenten	0,00	0,00	0,00
3550	Einzahlungen aus dem Abgang von Finanzinstrumenten			
35	Summe Einzahlungen aus der Finanzierungstätigkeit	1 753 800,00	1 753 800,00	0,00
361	Auszahlungen aus der Tilgung von Finanzschulden	1 296 014,17	1 142 100,00	153 914,17

Dienstleistungen (Gruppe 8)

MVAG	Mittelverwendungs- und aufbringungsgruppen (1. und 2. Ebene)	RA 2020	VA 2020	RA - VA
3611	Auszahlungen aus empfangenen Darlehen von öffentlichen Körperschaften und Rechtsträgern	78 320,16	78 300,00	20,16
3612	Auszahlungen aus empfangenen Darlehen von Beteiligungen			
3613	Auszahlungen aus empfangenen Darlehen von Unternehmen und privaten Haushalten			
3614	Auszahlungen aus Finanzschulden	1 064 303,08	1 063 800,00	503,08
3615	Auszahlung aus der Rückzahlung von Leasingverbindlichkeiten	153 390,93		153 390,93
363	Auszahlungen infolge eines Kapitaltausch bei derivativen Finanzinstrumenten mit Grundgeschäft	0,00	0,00	0,00
3630	Auszahlungen infolge eines Kapitaltausch bei derivativen Finanzinstrumenten mit Grundgeschäft			
365	Auszahlungen für den Erwerb von Finanzinstrumenten	0,00	0,00	0,00
3650	Auszahlungen für den Erwerb von Finanzinstrumenten			
36	Summe Auszahlungen aus der Finanzierungstätigkeit	1 296 014,17	1 142 100,00	153 914,17
SA4	Saldo (4) Geldfluss aus der Finanzierungstätigkeit (35 – 36)	457 785,83	611 700,00	-153 914,17
SA5	Saldo (5) Geldfluss aus der voranschlagswirksamen Gebarung (Saldo 3 + Saldo 4)	-3 715 850,55	-4 807 900,00	1 092 049,45

Finanzwirtschaft (Gruppe 9)

MVAG	Mittelverwendungs- und aufbringungsgruppen (1. und 2. Ebene)	RA 2020	VA 2020	RA - VA
311	Einzahlungen aus der operativen Verwaltungstätigkeit	26 879 479,86	26 752 900,00	126 579,86
3111	Einzahlungen aus eigenen Abgaben	19 238 234,72	18 822 500,00	415 734,72
3112	Einzahlungen aus Ertragsanteilen	7 607 043,34	7 289 000,00	318 043,34
3113	Einzahlungen aus Gebühren			
3114	Einzahlungen aus Leistungen	0,34		0,34
3115	Einzahlungen aus Besitz und wirtschaftlicher Tätigkeit	9 998,94	10 000,00	-1,06
3116	Einzahlungen aus Veräußerung von geringwertigen Wirtschaftsgütern (GWG) und sonstige Einzahlungen	24 202,52	631 400,00	-607 197,48
312	Einzahlungen aus Transfers (ohne Kapitaltransfers)	109 128,50	104 300,00	4 828,50
3121	Transferzahlungen von Trägern des öffentlichen Rechts	109 128,50	104 300,00	4 828,50
3122	Transferzahlungen von Beteiligungen			
3123	Transferzahlungen von Unternehmen (inkl. Finanzunternehmen)			
3124	Transferzahlungen von Haushalte und Organisationen ohne Erwerbscharakter			
3125	Transferzahlungen vom Ausland			
3126	Investitions- und Tilgungszuschüsse zwischen Unternehmungen und Betrieben der Gebietskörperschaft und der Gebietskörperschaft			
313	Einzahlungen aus Finanzerträgen	0,00	4 700,00	-4 700,00
3131	Einzahlungen aus Zinserträgen		4 700,00	-4 700,00
3133	Einzahlungen aus Gewinnentnahmen von marktbestimmten Betrieben			
3134	Sonstige Einzahlungen aus Finanzerträgen			
3135	Einzahlungen aus Dividenden/Gewinnausschüttungen			
31	Summe Einzahlungen operative Gebarung	26 988 608,36	26 861 900,00	126 708,36
321	Auszahlungen aus Personalaufwand	0,00	0,00	0,00
3211	Auszahlungen für Personalaufwand Bezüge, Nebengebühren, und Mehrleistungsvergütungen)			
3212	Auszahlungen für gesetzliche und freiwillige Sozialaufwendungen			
3213	Auszahlungen aus sonstigem Personalaufwand			
322	Auszahlungen aus Sachaufwand (ohne Transferaufwand)	1 534,88	5 300,00	-3 765,12
3221	Auszahlungen für Gebrauchs- und Verbrauchsgüter, Handelswaren			
3222	Auszahlungen für Verwaltungs- und Betriebsaufwand	1 447,30	5 000,00	-3 552,70
3223	Auszahlungen für Leasing- und Mietaufwand			
3224	Auszahlungen für Instandhaltung			
3225	Sonstige Auszahlungen aus Sachaufwand	87,58	300,00	-212,42
323	Auszahlungen aus Transfers (ohne Kapitaltransfers)	0,00	0,00	0,00
3231	Transferzahlungen an Träger des öffentlichen Rechts			
3232	Transferzahlungen an Beteiligungen			
3233	Transferzahlungen an Unternehmen (inkl. Finanzunternehmen)			

Finanzwirtschaft (Gruppe 9)

MVAG	Mittelverwendungs- und aufbringungsgruppen (1. und 2. Ebene)	RA 2020	VA 2020	RA - VA
3234	Transferzahlungen an Haushalte und Organisationen ohne Erwerbscharakter			
3235	Transferzahlungen an das Ausland			
3236	Investitions- und Tilgungszuschüsse zwischen Unternehmungen und Betrieben der Gebietskörperschaft und der Gebietskörperschaft			
324	Auszahlungen aus Finanzaufwand	13 269,86	12 500,00	769,86
3241	Auszahlungen für Zinsaufwand, für Finanzierungsleasing, für Forderungskauf, für Finanzschulden und derivative Finanzinstrumente m		100,00	-100,00
3242	Auszahlungen für Zinsen aus derivativen Finanzinstrumenten ohne Grundgeschäft			
3243	Auszahlung aus Gewinnentnahmen von marktbestimmten Betrieben			
3244	Sonstige Auszahlungen aus Finanzaufwendungen	13 269,86	12 400,00	869,86
32	Summe Auszahlungen operative Gebarung	14 804,74	17 800,00	-2 995,26
SA1	Saldo (1) Geldfluss aus der Operativen Gebarung (31 – 32)	26 973 803,62	26 844 100,00	129 703,62
331	Einzahlungen aus der Investitionstätigkeit	0,00	0,00	0,00
3311	Einzahlungen aus der Veräußerung von immateriellem Vermögen			
3312	Einzahlungen aus der Veräußerung von Grundstücken und Grundstückeinrichtungen			
3313	Einzahlungen aus der Veräußerung von Gebäuden und Bauten			
3314	Einzahlungen aus der Veräußerung von technischen Anlagen, Fahrzeuge und Maschinen			
3315	Einzahlungen aus der Veräußerung von Amts-, Betriebs- und Geschäftsausstattung			
3316	Einzahlungen aus der Veräußerung von Kulturgütern			
3317	Einzahlungen aus der Veräußerung von Beteiligungen			
332	Einzahlungen aus der Rückzahlung von Darlehen sowie gewährten Vorschüssen	0,00	0,00	0,00
3321	Einzahlungen aus Darlehen an Träger des öffentlichen Rechts			
3322	Einzahlungen aus Darlehen an Beteiligungen			
3323	Einzahlungen aus Darlehen an Unternehmen und Haushalte			
3325	Einzahlungen aus Vorschüssen und Anzahlungen			
333	Einzahlungen aus Kapitaltransfers	0,00	0,00	0,00
3331	Kapitaltransferzahlungen von Trägern des öffentlichen Rechts			
3332	Kapitaltransferzahlungen von Beteiligungen			
3333	Kapitaltransferzahlungen von Unternehmen			
3334	Kapitaltransferzahlungen von Haushalten und Organisationen ohne Erwerbscharakter			
3335	Kapitaltransferzahlungen vom Ausland			
33	Summe Einzahlungen investive Gebarung	0,00	0,00	0,00
341	Auszahlungen aus der Investitionstätigkeit	0,00	0,00	0,00
3411	Auszahlungen für den Erwerb von immateriellem Vermögen			

Finanzwirtschaft (Gruppe 9)

MVAG	Mittelverwendungs- und aufbringungsgruppen (1. und 2. Ebene)	RA 2020	VA 2020	RA - VA
3412	Auszahlungen für den Erwerb von Grundstücken und Grundstückseinrichtungen			
3413	Auszahlungen für den Erwerb von Gebäuden und Bauten			
3414	Auszahlungen für den Erwerb von technischen Anlagen, Fahrzeuge und Maschinen			
3415	Auszahlungen für den Erwerb von Amts-, Betriebs- und Geschäftsausstattung			
3416	Auszahlungen für den Erwerb von Kulturgütern			
3417	Auszahlungen für den Erwerb von Beteiligungen			
342	Auszahlungen von gewährten Darlehen sowie gewährten Vorschüssen	0,00	0,00	0,00
3421	Auszahlung von Darlehen an Träger des öffentlichen Rechts			
3422	Auszahlung von Darlehen an Beteiligungen			
3423	Auszahlung von Darlehen an Unternehmen und Haushalte			
3425	Auszahlungen von Vorschüssen und Anzahlungen			
343	Auszahlungen aus Kapitaltransfers	0,00	0,00	0,00
3431	Kapitaltransferzahlungen an Träger des öffentlichen Rechts			
3432	Kapitaltransferzahlungen an Beteiligungen			
3433	Kapitaltransferzahlungen an Unternehmen (Finanzunternehmen)			
3434	Kapitaltransferzahlungen an Haushalte und Organisationen ohne Erwerbscharakter			
3435	Kapitaltransferzahlungen an das Ausland			
34	Summe Auszahlungen investive Gebarung	0,00	0,00	0,00
SA2	Saldo (2) Geldfluss aus der Investiven Gebarung (33 – 34)	0,00	0,00	0,00
SA3	Saldo (3) Nettofinanzierungssaldo (Saldo 1 + Saldo 2)	26 973 803,62	26 844 100,00	129 703,62
351	Einzahlungen aus der Aufnahme von Finanzschulden	0,00	0,00	0,00
3511	Einzahlungen aus empfangenen Darlehen von öffentlichen Körperschaften und Rechtsträgern			
3512	Einzahlungen aus empfangenen Darlehen von Beteiligungen			
3513	Einzahlungen aus empfangenen Darlehen von Unternehmen und privaten Haushalten			
3514	Einzahlungen aus Finanzschulden (Finanzunternehmen)			
353	Einzahlungen infolge eines Kapitaltausch bei derivativen Finanzinstrumenten mit Grundgeschäft	0,00	0,00	0,00
3530	Einzahlungen infolge eines Kapitaltausch bei derivativen Finanzinstrumenten mit Grundgeschäft			
355	Einzahlungen aus dem Abgang von Finanzinstrumenten	0,00	0,00	0,00
3550	Einzahlungen aus dem Abgang von Finanzinstrumenten			
35	Summe Einzahlungen aus der Finanzierungstätigkeit	0,00	0,00	0,00
361	Auszahlungen aus der Tilgung von Finanzschulden	0,00	0,00	0,00

Finanzwirtschaft (Gruppe 9)

MVAG	Mittelverwendungs- und aufbringungsgruppen (1. und 2. Ebene)	RA 2020	VA 2020	RA - VA
3611	Auszahlungen aus empfangenen Darlehen von öffentlichen Körperschaften und Rechtsträgern			
3612	Auszahlungen aus empfangenen Darlehen von Beteiligungen			
3613	Auszahlungen aus empfangenen Darlehen von Unternehmen und privaten Haushalten			
3614	Auszahlungen aus Finanzschulden			
3615	Auszahlung aus der Rückzahlung von Leasingverbindlichkeiten			
363	Auszahlungen infolge eines Kapitaltausch bei derivativen Finanzinstrumenten mit Grundgeschäft	0,00	0,00	0,00
3630	Auszahlungen infolge eines Kapitaltausch bei derivativen Finanzinstrumenten mit Grundgeschäft			
365	Auszahlungen für den Erwerb von Finanzinstrumenten	0,00	0,00	0,00
3650	Auszahlungen für den Erwerb von Finanzinstrumenten			
36	Summe Auszahlungen aus der Finanzierungstätigkeit	0,00	0,00	0,00
SA4	Saldo (4) Geldfluss aus der Finanzierungstätigkeit (35 – 36)	0,00	0,00	0,00
SA5	Saldo (5) Geldfluss aus der voranschlagswirksamen Gebarung (Saldo 3 + Saldo 4)	26 973 803,62	26 844 100,00	129 703,62

Querschnitt (Anlage 5b)

Bezeichnung	Zuordnung der Aufwands- und Ertragsgruppen	Summe Haushalt	davon A 85 - 89	Summe ohne A 85 - 89	
I. Querschnitt					
Erträge der operativen Gebarung / Einzahlungen aus Abgaben					
10	Einzahlungen aus eigenen Abgaben	Unterklassen 83 bis 85 ohne Gruppen 852, 858 und 859	19 238 234,72	0,00	19 238 234,72
11	Erträge aus Ertragsanteilen	Gruppen 858 und 859	7 607 043,34	0,00	7 607 043,34
12	Gebühren für die Benützung von Gemeindevorrichtungen und -anlagen	Gruppe 852	3 707 753,00	3 591 493,20	116 259,80
13	Erträge aus Leistungen	Unterklasse 81 ohne Gruppen 811, 817, 818 und 819	1 044 601,74	91 081,31	953 520,43
14	Erträge aus Besitz und wirtschaftlicher Tätigkeit	Gruppen 811, 820, 822, 823	1 591 890,74	1 423 128,13	168 762,61
15	Transfererträge von Trägern des öffentlichen Rechts	Gruppen 860 bis 863, 888	968 705,18	355 883,64	612 821,54
16	Sonstige Transfererträge	Gruppen 809, 864 bis 868, 880	209 884,98	3 806,92	206 078,06
17	Gewinnentnahmen der Gemeinde von Unternehmungen und marktbestimmten Betrieben der Gemeinde (A 85-89)	Gruppe 869 und 879		0,00	
18	Erträge aus Veräußerungen und sonstige Erträge	Gruppen 814, 815, 824, 827, 828 und 829	5 813 676,36	524 234,74	5 289 441,62
19	Summe 1 (Erträge)		40 181 790,06	5 989 627,94	34 192 162,12
Aufwendungen der operativen Gebarung					
20	Personalaufwand	Klasse 5 ohne nicht finanzierungswirksame Konten	9 117 898,81	371 069,52	8 746 829,29
21	Pensionen und sonstige Ruhebezüge	Gruppen 760, 761	22 987,36	0,00	22 987,36
22	Bezüge der gewählten Organe	Gruppe 721	465 918,30	0,00	465 918,30
23	Gebrauchs- und Verbrauchsgüter, Handelswaren	Klasse 4	1 372 299,04	700 395,11	671 903,93
24	Verwaltungs- und Betriebsaufwand	Klasse 6 ohne Gruppen 650 bis 655, 657, 658, 680 bis 687, 689, 690, 694 bis 699; Unterklassen 70 bis 72 ohne Gruppen 706 und 721; Gruppe 790	14 245 347,87	3 040 182,30	11 205 165,57
25	Zinsen für Finanzschulden	Gruppen 650, 651, 653 und 657	104 610,31	44 570,79	60 039,52
26	Laufende Transfers an Träger des öffentlichen Rechts	Gruppen 750 bis 754	8 281 717,64	462 135,96	7 819 581,68
27	Sonstige laufende Transfers	Gruppen 755 bis 757, 759, 764, 768, 780 und 781	1 336 801,76	245 304,11	1 091 497,65
28	Gewinnentnahmen der Gemeinde von Unternehmungen und marktbestimmten Betrieben der Gemeinde (A 85-89)	Gruppe 769		0,00	
29	Summe 2 (Aufwendungen)		34 947 581,09	4 863 657,79	30 083 923,30
91	SALDO 1: Ergebnis der operativen Gebarung	Summe 1 minus Summe 2	5 234 208,97	1 125 970,15	4 108 238,82

Bezeichnung	Zuordnung Abgang/Zugang zu den Bestandskonten und der Kapitaltransferkonten	Summe Haushalt	davon A 85 - 89	Summe ohne A 85 - 89
Vermögensgebarung mit Kapitaltransfers ohne Finanztransaktionen				
30	Veräußerung von unbeweglichem Vermögen		0,00	
	Unterklassen 00, 01, 05 und 06; Gruppen 801, 802 und 805 (bei unbeweglichen Kulturgütern)			
31	Veräußerung von beweglichem Vermögen	2 416,67	0,00	2 416,67
	Unterklassen 02 bis 04; Gruppen 100, 113, 120, 150, 159, 170 und 175; Gruppen 803, 804 und 805 (bei beweglichen Kulturgütern)			
32	Veräußerung von immateriellen Vermögenswerten		0,00	
	Unterklasse 07			
33	Investitionszuschüsse (erhaltene Kapitaltransfers) von Trägern des öffentlichen Rechts	1 246 545,07	47 116,03	1 199 429,04
	Gruppen 300 bis 303, 309, 871			
34	Sonstige Investitionszuschüsse (erhaltene Kapitaltransfers)	138 886,96	68 886,96	70 000,00
	Gruppen 304 bis 308			
39	Summe 3 (Vermögensgebarung mit Kapitaltransfer ohne Finanztransaktionen)	1 387 848,70	116 002,99	1 271 845,71
Vermögensgebarung und Kapitaltransfers ohne Finanztransaktionen				
40	Erwerb von unbeweglichem Vermögen	8 106 661,76	1 053 808,32	7 052 853,44
	Unterklassen 00, 01 und 05; Gruppen 060, 061 und 063			
41	Erwerb von beweglichem Vermögen, Aktivierte Vorräte	1 800 996,37	118 273,99	1 682 722,38
	Unterklassen 02 bis 04; Gruppe 062; Gruppen 100, 113, 120, 150, 159, 170 und 175			
42	Erwerb von immateriellen Vermögenswerten	20 693,53	0,00	20 693,53
	Unterklasse 07			
43	Kapitaltransfers an Träger des öffentlichen Rechts		0,00	
	Gruppen 130 und 135; Gruppen 770 bis 774			
44	Sonstige Kapitaltransfers		0,00	
	Gruppen 775 bis 779, 785 und 786			
49	Summe 4 (Vermögensgebarung und Kapitaltransfer ohne Finanztransaktionen)	9 928 351,66	1 172 082,31	8 756 269,35
92	SALDO 2: Saldo der Vermögensgebarung ohne Finanztransaktionen	-8 540 502,96	-1 056 079,32	-7 484 423,64
	Summe 3 minus Summe 4			

Bezeichnung	Zuordnung der Gruppen der Finanzierungsrechnung	nur A 85 - 89
Einzahlungen aus Finanztransaktionen		
50 Veräußerung von Beteiligungen und Wertpapieren	Unterklasse 08; Gruppen 223 und 224	0,00
51 Entnahmen aus Zahlungsmittelreserven	Gruppen 293, 294 und 295	0,00
52 Einzahlungen aus der Rückzahlung von Darlehen an Träger des öffentlichen Rechts	Gruppen 240 bis 244	0,00
53 Einzahlungen aus der Rückzahlung von Darlehen an andere und von Bezugsvorschüssen	Gruppen 245 bis 249 und 273	0,00
54 Aufnahme von Finanzschulden von Trägern des öffentlichen Rechts	Gruppen 340 bis 344, 350 bis 354	0,00
55 Aufnahme von Finanzschulden von anderen	Unterklasse 32; Gruppen 345 bis 349, 355 bis 357	569 800,00
58 Ausgleichszahlungen aus Finanzderivaten	Gruppen 821 und 826	0,00
59 Summe 5 (Einzahlungen aus Finanztransaktionen)		569 800,00
Auszahlungen aus Finanztransaktionen		
60 Erwerb von Beteiligungen und Wertpapieren	Unterklasse 08; Gruppen 223 und 224	0,00
61 Zuführung an Zahlungsmittelreserven	Gruppen 293, 294 und 295	0,00
62 Gewährung von Darlehen an Träger des öffentlichen Rechts	Gruppen 240 bis 244	0,00
63 Gewährung von Darlehen an andere und von Bezugsvorschüssen	Gruppen 245 bis 249 und 273	0,00
64 Rückzahlung von Finanzschulden bei Trägern des öffentlichen Rechts	Gruppen 340 bis 344, 350 bis 354	78 320,16
65 Rückzahlung von Finanzschulden bei anderen	Unterklasse 32; Gruppen 345 bis 349, 355 bis 357	927 903,08
68 Ausgleichszahlungen aus Finanzderivaten	Gruppen 652, 655 und 658	0,00
69 Summe 6 (Auszahlungen aus Finanztransaktionen)		1 006 223,24
93 SALDO 3: Saldo der Finanztransaktionen	Summe 5 minus Summe 6	-436 423,24
94 SALDO 4:	Summe der Salden 1, 2 und 3	-366 532,41
II. Ableitung des Finanzierungssaldos		
70 Jahresergebnis Haushalt ohne A 85 - 89 und ohne Finanztransaktionen	Saldo 1 plus Saldo 2	-3 376 184,82
71 Überrechnung Jahresergebnis A 85 - 89	Saldo 4 der Spalte "nur A 85 - 89"	-366 532,41
95 Finanzierungssaldo ('vorläufiges Maastricht-Ergebnis')		-3 742 717,23

Haushaltspotential (aufbauend auf der Ergebnisrechnung)
Haushaltspotential (aufbauend auf der Ergebnisrechnung)

Rechnungsabschluss 2020

Marktgemeinde Wiener Neudorf

Haushaltspotential (aufbauend auf der Ergebnisrechnung)

MVAG	Mittelverwendungs- und -aufbringungsgruppen	Mittelaufbringung	Mittelverwendung	Saldo
211	Erträge aus der operativen Verwaltungstätigkeit	39 414 211,95		
212	Erträge aus Transfers	1 781 620,67		
213	Finanzerträge	24 576,15		
Summe Erträge (SU 21)		41 220 408,77		
2117	Nicht finanzierungswirksame operative Erträge (Auflösung von Rückstellungen und Aktivierte Eigenleistungen)	-185 713,64		
2127	Nicht finanzierungswirksamer Transferertrag (Auflösung von Investitionszuschüssen)	-143 590,52		
2136	Sonstige nicht finanzierungswirksame Finanzerträge (Auflösung von RS Bewertung von Beteiligungen und aktiven Finanzinstrumenten)			
Nicht finanzwirksame Erträge		-329 304,16		
Finanzwirksame Erträge		40 891 104,61		
221	Personalaufwand		9 347 397,65	
222	Sachaufwand (ohne Transferaufwand)		18 691 822,59	
223	Transferaufwand (laufende Transfers und Kapitaltransfers)		10 146 406,35	
224	Finanzaufwand		118 528,85	
Summe Aufwendungen (SU 22)			38 304 155,44	
2214	Nicht finanzierungswirksamer Personalaufwand (Dotierung RS für Abfertigungen, Jubiläum u. nicht konsumierte Urlaube)		-229 498,84	
2226	Nicht finanzierungswirksamer Sachaufwand (inkl. Abschreibungen, Dotierung von RS Prozess, ausstehende Rechnungen)		-2 733 866,82	
2237	Nicht finanzierungswirksamer Transferaufwand (Dotierungen von RS f. Pensionen)			
2245	Nicht finanzierungswirksamer Finanzaufwand (Wertberichtigungen zu Finanzinstrumenten, Aufwendungen aus der Bewertung von Beteiligungen)			
Nicht finanzwirksame Aufwendungen			-2 963 365,66	

Finanzwirksame Aufwendungen		35 340 789,78	
Finanzwirksames Ergebnis	40 891 104,61	35 340 789,78	5 550 314,83

Rechnungsabschluss 2020

Haushaltspotential (aufbauend auf der Ergebnisrechnung)

Marktgemeinde Wiener Neudorf

MVAG	Mittelverwendungs- und -aufbringungsgruppen	Mittelaufbringung	Mittelverwendung	Saldo
332	Einzahlungen aus der Rückzahlung von Darlehen sowie gewährten Vorschüssen (ohne 3325 mit Projektcode - Anzahlungen)			
1141	Vorräte (+ Veränderung)			
1142	Gegebene Anzahlungen auf Vorräte (+ Veränderung)			
1540	Passive Rechnungsabgrenzung wiederkehrende Einzahlungen der Kontengruppe 00-07, die keinem Projekt zugeordnet sind	2 416,67		
2301	Entnahmen von Haushaltsrücklagen (Kontengruppe 893)			
Jährliche wiederkehrende Einzahlungen		2 416,67		
36	Auszahlungen aus der Finanzierungstätigkeit		2 166 471,87	
2401	Zuweisung an Haushaltsrücklagen (Kontengruppe 793)			
342	Auszahlungen von gewährten Darlehen sowie gewährten Vorschüssen (ohne 3425 mit Projektcode - Anzahlungen)			
1141	Vorräte (- Veränderung)			
1142	Gegebene Anzahlungen auf Vorräte (- Veränderung)			
1170	Aktive Rechnungsabgrenzung wiederkehrende Klein-Investitionen der Kontengruppe 00-07, die keinem Projekt zugeordnet sind		1 435 651,90	
Jährliche wiederkehrende Auszahlungen			3 602 123,77	
	Kontengruppe 871, KT der Ergebnisrechnung, mit Projektcode (BZ)	-193 600,00		
Summe Kapitaltransfers der Ergebnisrechnung		-193 600,00		
Jährliches Haushaltspotential		40 699 921,28	38 942 913,55	1 757 007,73
	Jährliches Haushaltspotential	1 757 007,73		
	kumuliertes Haushaltspotential zum 31.12.2019 (Vorjahr)	2 662 655,45		
Verfügbares Haushaltspotential		4 419 663,18		

Rechnungsabschluss 2020
Haushaltspotential (aufbauend auf der Ergebnisrechnung)

Marktgemeinde Wiener Neudorf

MVAG	Mittelverwendungs- und -aufbringungsgruppen	Mittelaufbringung	Mittelverwendung	Saldo
	davon (dient ausschließlich der Information) Kontengruppe 871, KT der Ergebnisrechnung, ohne Projektcode (sind BZ zum Haushaltsausgleich)	270 716,04		
2401	Zuweisung an Haushaltsrücklagen (Kontengruppe 794)		250 185,42	
2401	Zuweisung an Haushaltsrücklagen (Kontengruppe 795)			
Jährliche Aufwände für Rücklagen			250 185,42	
2301	Entnahmen von Haushaltsrücklagen (Kontengruppe 894)	418 367,42		
2301	Entnahmen von Haushaltsrücklagen (Kontengruppe 895)			
Jährliche RL-Erträge f. Investitionen (finanzw.)		418 367,42		
Endbestand kumuliertes Haushaltspotential		4 838 030,60	250 185,42	4 587 845,18

Ergebnis- und Finanzierungsrechnung Detailnachweis

		MVAG	MVAG	QU	Ergebnisrechnung			Finanzierungsrechnung		
		EH	FH		RA 2020	VA 2020	RA - VA	RA 2020	VA 2020	RA - VA
0 Vertretungskörper und allgemeine Verwaltung										
00	Gewählte Gemeindeorgane									
000	Gewählte Gemeindeorgane									
000000	Gewählte Gemeindeorgane									
Operative Gebarung										
2/000000+829000	Pensionssicherungsbeiträge	2116	3116	18		500,00	-500,00	500,00		-500,00
SU 21 / 31	Summe Erträge / Einzahlungen operative Gebarung				0,00	500,00	-500,00	0,00	500,00	-500,00
1/000000-670000	Versicherungen	2222	3222	24	761,64	800,00	-38,36	761,64	800,00	-38,36
1/000000-721000	Bezüge der gewählten Organe	2225	3225	22	465 918,30	463 700,00	2 218,30	465 918,30	463 700,00	2 218,30
1/000000-724000	Reisegebühren	2225	3225	24	22,26	2 500,00	-2 477,74	22,26	2 500,00	-2 477,74
1/000000-757000	Schulung d.gewählten Organe	2234	3234	27	3 513,59	1 500,00	2 013,59	3 513,59	1 500,00	2 013,59
1/000000-760000	Pensionen und sonstige Ruhebezüge	2234	3234	21	22 987,36	22 900,00	87,36	22 987,36	22 900,00	87,36
SU 22 / 32	Summe Aufwendungen / Auszahlungen operative Gebarung				493 203,15	491 400,00	1 803,15	493 203,15	491 400,00	1 803,15
SA 0 / SA 1	(0) Nettoergebnis (21 - 22) / (1) Geldfluss operative Gebarung (31 - 32)				-493 203,15	-490 900,00	-2 303,15	-493 203,15	-490 900,00	-2 303,15
SU 23	Summe Haushaltsrücklagen				0,00	0,00	0,00	0,00	0,00	0,00
SA00	Nettoergebnis nach Zuw./Entn. Haushaltsrücklagen (Saldo 0 +/- SU23)				-493 203,15	-490 900,00	-2 303,15			
Investive Gebarung										
SU 33	Summe Einzahlungen investive Gebarung							0,00	0,00	0,00
SU 34	Summe Auszahlungen investive Gebarung							0,00	0,00	0,00
SA2	Saldo (2) Geldfluss aus der Investiven Gebarung (33 - 34)							0,00	0,00	0,00
SA3	Saldo (3) Nettofinanzierungssaldo (Saldo 1 + Saldo 2)							-493 203,15	-490 900,00	-2 303,15
Finanzierungstätigkeit										
SU 35	Summe Einzahlungen aus der Finanzierungstätigkeit							0,00	0,00	0,00
SU 36	Summe Auszahlungen aus der Finanzierungstätigkeit							0,00	0,00	0,00
SA4	Saldo (4) Geldfluss aus der Finanzierungstätigkeit (35 - 36)							0,00	0,00	0,00
SA5	Saldo (5) Geldfluss aus der voranschlagswirksamen Gebarung (Saldo 3 + Saldo 4)							-493 203,15	-490 900,00	-2 303,15
01	Hauptverwaltung									
010	Zentralamt									
010000	Gemeindeamt									
Operative Gebarung										
2/010000+816000	Kostensersatz km-Geld	2114	3114	13	3 888,50	7 000,00	-3 111,50	4 012,50	7 000,00	-2 987,50
2/010000+817500	Erträge aus der Auflösung von sonstigen Rückstellungen	2117			43 748,72	13 600,00	30 148,72			
2/010000+829000	Einnahmen Kaffeeautomat	2116	3116	18		100,00	-100,00		100,00	-100,00
2/010000+829010	kollektive Unfallversicherung	2116	3116	18	1 480,50	2 900,00	-1 419,50	1 480,50	2 900,00	-1 419,50

		MVAG			Ergebnisrechnung			Finanzierungsrechnung		
		EH	FH	QU	RA 2020	VA 2020	RA - VA	RA 2020	VA 2020	RA - VA
2/010000+863000	Förderung AMS	2121	3121	15	3 673,67	10 000,00	-6 326,33	3 673,67	10 000,00	-6 326,33
2/010000+891000	Sonstige Wertaufholungen / Bestandsvermehrungen am kurzfristigen und langfristigen Vermögen	2117			250,00		250,00			
SU 21 / 31	Summe Erträge / Einzahlungen operative Gebarung				53 041,39	33 600,00	19 441,39	9 166,67	20 000,00	-10 833,33
1/010000-400300	Geringwertige Wirtschaftsgüter (GWG)	2221	3221	23	4 610,14	3 000,00	1 610,14	5 036,94	3 000,00	2 036,94
1/010000-452000	Treibstoffe	2221	3221	23	193,37	500,00	-306,63	251,50	500,00	-248,50
1/010000-456000	Büromaterial (20%)	2221	3221	23	15 242,44	17 500,00	-2 257,56	15 884,12	17 500,00	-1 615,88
1/010000-457000	Druckwerke (20%)	2221	3221	23	3 165,25	2 700,00	465,25	2 765,07	2 700,00	65,07
1/010000-457100	Druckwerke (10%)	2221	3221	23	4 000,75	3 500,00	500,75	3 847,75	3 500,00	347,75
1/010000-458000	Mittel zur ärztlichen Betreuung etc	2221	3221	23	189,30	200,00	-10,70	189,30	200,00	-10,70
1/010000-459000	Sonstige Verbrauchsgüter	2221	3221	23	1 188,35	2 500,00	-1 311,65	1 188,35	2 500,00	-1 311,65
1/010000-510000	Bezüge Vertr. Bedienst. Schema I (Ang.)	2211	3211	20	1 705 535,07	1 743 500,00	-37 964,93	1 705 535,07	1 743 500,00	-37 964,93
1/010000-511000	Bezüge Vertr. Bedienst. Schema II (Arb.)	2211	3211	20	195 032,96	242 800,00	-47 767,04	195 032,96	242 800,00	-47 767,04
1/010000-566000	Zuwendung anl. Dienstjubiläum	2212	3212	20	2 479,23	2 500,00	-20,77	2 479,23	2 500,00	-20,77
1/010000-582000	DGB.z.Ausgl.Fonds f.Fam.B.Vertr.Bed	2212	3212	20	68 801,70	71 700,00	-2 898,30	68 801,70	71 700,00	-2 898,30
1/010000-582010	DGB BVA Vertragsbedienstete	2212	3212	20	275 668,83	280 800,00	-5 131,17	275 668,83	280 800,00	-5 131,17
1/010000-582100	Abfertigung Neu	2212	3212	20	15 248,54	16 400,00	-1 151,46	15 248,54	16 400,00	-1 151,46
1/010000-582200	DGB Sozialversicherung VB	2212	3212	20	94 592,68	96 000,00	-1 407,32	94 592,68	96 000,00	-1 407,32
1/010000-590100	Pensionsvorsorge	2212	3212	20	85 979,08	52 300,00	33 679,08	85 979,08	52 300,00	33 679,08
1/010000-590200	kollektive Unfallversicherung	2212	3212	20	3 240,00	3 900,00	-660,00	3 240,00	3 900,00	-660,00
1/010000-591000	Dotierung von Rückstellungen für Abfertigungen	2214			34 184,01		34 184,01			
1/010000-592000	Dotierung von Rückstellungen für Jubiläumszuwendungen	2214			26 638,37	24 400,00	2 238,37			
1/010000-617000	Instandhaltung der Fahrzeuge	2224	3224	24	1 236,99	3 500,00	-2 263,01	1 236,99	3 500,00	-2 263,01
1/010000-618000	Instandhaltung von sonst. Anlagen	2224	3224	24	23 463,77	30 000,00	-6 536,23	23 463,77	30 000,00	-6 536,23
1/010000-630000	Portogebühren	2222	3222	24	14 895,64	17 000,00	-2 104,36	14 688,49	17 000,00	-2 311,51
1/010000-631000	Telekommunikationsdienste	2222	3222	24	20 528,61	17 600,00	2 928,61	19 964,58	17 600,00	2 364,58
1/010000-640000	Rechtskosten	2222	3222	24	41 034,09	39 000,00	2 034,09	41 034,09	39 000,00	2 034,09
1/010000-640200	Steuerberatungskosten	2222	3222	24	13 122,91	12 000,00	1 122,91	13 122,91	12 000,00	1 122,91
1/010000-640300	Beratungskosten	2222	3222	24	934,68	10 000,00	-9 065,32		10 000,00	-10 000,00
1/010000-680000	Planmäßige Abschreibung	2226			10 417,80	6 800,00	3 617,80			
1/010000-700000	Miete Telefonanlage	2223	3223	24	7 809,18	8 000,00	-190,82	7 809,18	8 000,00	-190,82
1/010000-710100	Behindertenausgleichstaxe	2225	3225	24	2 944,00		2 944,00	2 944,00		2 944,00
1/010000-724000	Reisegebühren	2225	3225	24	1 912,87	2 600,00	-687,13	1 912,87	2 600,00	-687,13
1/010000-728100	Sonstige Ausgaben (10%)	2225	3225	24	4 274,77	4 500,00	-225,23	4 274,77	4 500,00	-225,23
1/010000-728200	Sonstige Ausgaben (20%)	2225	3225	24	4 204,72	4 600,00	-395,28	4 204,72	4 600,00	-395,28

		MVAG MVAG QU			Ergebnisrechnung			Finanzierungsrechnung		
		EH	FH		RA 2020	VA 2020	RA - VA	RA 2020	VA 2020	RA - VA
1/010000-752000	Beitrag an Gemeindeverbände	2231	3231	26	34 511,43	38 000,00	-3 488,57	34 511,43	38 000,00	-3 488,57
SU 22 / 32	Summe Aufwendungen / Auszahlungen operative Gebarung				2 717 281,53	2 757 800,00	-40 518,47	2 644 908,92	2 726 600,00	-81 691,08
SA 0 / SA 1	(0) Nettoergebnis (21 - 22) / (1) Geldfluss operative Gebarung (31 - 32)				-2 664 240,14	-2 724 200,00	59 959,86	-2 635 742,25	-2 706 600,00	70 857,75
SU 23	Summe Haushaltsrücklagen				0,00	0,00	0,00	0,00	0,00	0,00
SA00	Nettoergebnis nach Zuw./Entn. Haushaltsrücklagen (Saldo 0 +/- SU23)				-2 664 240,14	-2 724 200,00	59 959,86			
Investive Gebarung										
2/010000+040000	Fahrzeuge		3314	31				250,00		250,00
SU 33	Summe Einzahlungen investive Gebarung							250,00	0,00	250,00
1/010000-042000	Amts-,Betriebs-u.Geschäftsausstattung		3415	41				8 136,41	13 500,00	-5 363,59
SU 34	Summe Auszahlungen investive Gebarung							8 136,41	13 500,00	-5 363,59
SA2	Saldo (2) Geldfluss aus der Investiven Gebarung (33 - 34)							-7 886,41	-13 500,00	5 613,59
SA3	Saldo (3) Nettofinanzierungssaldo (Saldo 1 + Saldo 2)							-2 643 628,66	-2 720 100,00	76 471,34
Finanzierungstätigkeit										
SU 35	Summe Einzahlungen aus der Finanzierungstätigkeit							0,00	0,00	0,00
SU 36	Summe Auszahlungen aus der Finanzierungstätigkeit							0,00	0,00	0,00
SA4	Saldo (4) Geldfluss aus der Finanzierungstätigkeit (35 - 36)							0,00	0,00	0,00
SA5	Saldo (5) Geldfluss aus der voranschlagswirksamen Gebarung (Saldo 3 + Saldo 4)							-2 643 628,66	-2 720 100,00	76 471,34
011	Personalamt									
011000	Personalamt									
Operative Gebarung										
SU 21 / 31	Summe Erträge / Einzahlungen operative Gebarung				0,00	0,00	0,00	0,00	0,00	0,00
1/011000-670000	Versicherungen	2222	3222	24	5 072,32	5 200,00	-127,68	5 072,32	5 200,00	-127,68
1/011000-728000	Arbeitsplatzevaluierung	2225	3225	24	11 322,72	11 000,00	322,72	10 379,16	11 000,00	-620,84
1/011000-728100	Entgelte f. sonst. Leistungen	2225	3225	24	7 392,00	6 000,00	1 392,00	7 392,00	6 000,00	1 392,00
SU 22 / 32	Summe Aufwendungen / Auszahlungen operative Gebarung				23 787,04	22 200,00	1 587,04	22 843,48	22 200,00	643,48
SA 0 / SA 1	(0) Nettoergebnis (21 - 22) / (1) Geldfluss operative Gebarung (31 - 32)				-23 787,04	-22 200,00	-1 587,04	-22 843,48	-22 200,00	-643,48
SU 23	Summe Haushaltsrücklagen				0,00	0,00	0,00	0,00	0,00	0,00
SA00	Nettoergebnis nach Zuw./Entn. Haushaltsrücklagen (Saldo 0 +/- SU23)				-23 787,04	-22 200,00	-1 587,04			
Investive Gebarung										
SU 33	Summe Einzahlungen investive Gebarung							0,00	0,00	0,00
SU 34	Summe Auszahlungen investive Gebarung							0,00	0,00	0,00
SA2	Saldo (2) Geldfluss aus der Investiven Gebarung (33 - 34)							0,00	0,00	0,00
SA3	Saldo (3) Nettofinanzierungssaldo (Saldo 1 + Saldo 2)							-22 843,48	-22 200,00	-643,48
Finanzierungstätigkeit										
SU 35	Summe Einzahlungen aus der Finanzierungstätigkeit							0,00	0,00	0,00
SU 36	Summe Auszahlungen aus der Finanzierungstätigkeit							0,00	0,00	0,00
SA4	Saldo (4) Geldfluss aus der Finanzierungstätigkeit (35 - 36)							0,00	0,00	0,00

		MVAG MVAG QU			Ergebnisrechnung			Finanzierungsrechnung		
		EH	FH		RA 2020	VA 2020	RA - VA	RA 2020	VA 2020	RA - VA
SA5	Saldo (5) Geldfluss aus der voranschlagswirksamen Gebarung (Saldo 3 + Saldo 4)							-22 843,48	-22 200,00	-643,48
015	Pressestelle, Amtsblatt und Öffentlichkeitsarbeit									
015000	Pressestelle, Öffentlichkeitsarbeit									
Operative Gebarung										
2/015000+808000	Div. Werbeeinnahmen	2116	3116	16	53,67	500,00	-446,33	53,67	500,00	-446,33
2/015000+810000	Gestattungsentgelt	2114	3114	13	3 567,56	3 500,00	67,56	3 562,57	3 500,00	62,57
2/015000+810100	Wiener Neudorf Card	2114	3114	13	14 897,94	15 000,00	-102,06	14 897,94	15 000,00	-102,06
2/015000+829000	Werbeeinschaltungen	2116	3116	18	5 801,20	4 000,00	1 801,20	5 801,20	4 000,00	1 801,20
SU 21 / 31	Summe Erträge / Einzahlungen operative Gebarung				24 320,37	23 000,00	1 320,37	24 315,38	23 000,00	1 315,38
1/015000-456000	Büromaterial	2221	3221	23	88,58	5 000,00	-4 911,42	88,58	5 000,00	-4 911,42
1/015000-457000	Gesetzblätter, Zeitschriften, Formula	2221	3221	23	1 832,91	7 000,00	-5 167,09	1 832,91	7 000,00	-5 167,09
1/015000-457200	Gemeindezeitung (20% voll)	2221	3221	23	51 544,01	50 000,00	1 544,01	54 698,92	50 000,00	4 698,92
1/015000-630000	Postdienste	2222	3222	24	11 098,11	9 100,00	1 998,11	10 369,38	9 100,00	1 269,38
1/015000-631000	Internet	2222	3222	24	4 629,55	4 600,00	29,55	4 207,23	4 600,00	-392,77
1/015000-720000	Beitrag VOR	2225	3225	24	7 716,72	8 000,00	-283,28	7 737,63	8 000,00	-262,37
1/015000-728000	Smart Card	2225	3225	24	59 742,79	100 000,00	-40 257,21	79 718,01	100 000,00	-20 281,99
1/015000-728100	Sonstige Ausgaben	2225	3225	24	18 511,30	22 000,00	-3 488,70	20 081,14	22 000,00	-1 918,86
1/015000-728200	Öffentlichkeitsarbeit (10%)	2225	3225	24	2 861,53	5 000,00	-2 138,47	3 111,53	5 000,00	-1 888,47
1/015000-728300	Öffentlichkeitsarbeit (20%)	2225	3225	24	55 567,81	64 000,00	-8 432,19	54 159,69	64 000,00	-9 840,31
SU 22 / 32	Summe Aufwendungen / Auszahlungen operative Gebarung				213 593,31	274 700,00	-61 106,69	236 005,02	274 700,00	-38 694,98
SA 0 / SA 1	(0) Nettoergebnis (21 - 22) / (1) Geldfluss operative Gebarung (31 - 32)				-189 272,94	-251 700,00	62 427,06	-211 689,64	-251 700,00	40 010,36
SU 23	Summe Haushaltsrücklagen				0,00	0,00	0,00	0,00	0,00	0,00
SA00	Nettoergebnis nach Zuw./Entn. Haushaltsrücklagen (Saldo 0 +/- SU23)				-189 272,94	-251 700,00	62 427,06			
Investive Gebarung										
SU 33	Summe Einzahlungen investive Gebarung							0,00	0,00	0,00
SU 34	Summe Auszahlungen investive Gebarung							0,00	0,00	0,00
SA2	Saldo (2) Geldfluss aus der Investiven Gebarung (33 - 34)							0,00	0,00	0,00
SA3	Saldo (3) Nettofinanzierungssaldo (Saldo 1 + Saldo 2)							-211 689,64	-251 700,00	40 010,36
Finanzierungstätigkeit										
SU 35	Summe Einzahlungen aus der Finanzierungstätigkeit							0,00	0,00	0,00
SU 36	Summe Auszahlungen aus der Finanzierungstätigkeit							0,00	0,00	0,00
SA4	Saldo (4) Geldfluss aus der Finanzierungstätigkeit (35 - 36)							0,00	0,00	0,00
SA5	Saldo (5) Geldfluss aus der voranschlagswirksamen Gebarung (Saldo 3 + Saldo 4)							-211 689,64	-251 700,00	40 010,36

	MVAG	MVAG	QU	Ergebnisrechnung			Finanzierungsrechnung				
				EH	FH		RA 2020	VA 2020	RA - VA	RA 2020	VA 2020
016											
016000											
Operative Gebarung											
SU 21 / 31											
Summe Erträge / Einzahlungen operative Gebarung							0,00	0,00	0,00	0,00	0,00
1/016000-400300	Geringwertige Wirtschaftsgüter (GWG)	2221	3221	23	5 048,51	6 000,00	-951,49	5 048,51	6 000,00	-951,49	
1/016000-618000	Instandhaltung von sonst. Anlagen	2224	3224	24	533,99	1 000,00	-466,01	533,99	1 000,00	-466,01	
1/016000-670000	Versicherung	2222	3222	24	9 925,96	10 100,00	-174,04	9 925,96	10 100,00	-174,04	
1/016000-680000	Planmäßige Abschreibung	2226			28 832,40	20 300,00	8 532,40				
1/016000-700000	Miete Software	2223	3223	24	18 210,43	24 000,00	-5 789,57	18 210,43	24 000,00	-5 789,57	
1/016000-728000	Entgelte für sonstige Leistungen	2225	3225	24	52 282,61	54 000,00	-1 717,39	55 345,30	54 000,00	1 345,30	
SU 22 / 32	Summe Aufwendungen / Auszahlungen operative Gebarung				114 833,90	115 400,00	-566,10	89 064,19	95 100,00	-6 035,81	
SA 0 / SA 1	(0) Nettoergebnis (21 - 22) / (1) Geldfluss operative Gebarung (31 - 32)				-114 833,90	-115 400,00	566,10	-89 064,19	-95 100,00	6 035,81	
SU 23	Summe Haushaltsrücklagen				0,00	0,00	0,00	0,00	0,00	0,00	
SA00	Nettoergebnis nach Zuw./Entn. Haushaltsrücklagen (Saldo 0 +/- SU23)				-114 833,90	-115 400,00	566,10				
Investive Gebarung											
SU 33	Summe Einzahlungen investive Gebarung							0,00	0,00	0,00	
1/016000-042000	Amts-,Betriebs-u.Geschäftsausstattung (Hardware)		3415	41				60 140,57	58 800,00	1 340,57	
1/016000-070000	Amtsausstattung Software		3411	42				15 511,03	30 400,00	-14 888,97	
SU 34	Summe Auszahlungen investive Gebarung							75 651,60	89 200,00	-13 548,40	
SA2	Saldo (2) Geldfluss aus der Investiven Gebarung (33 - 34)							-75 651,60	-89 200,00	13 548,40	
SA3	Saldo (3) Nettofinanzierungssaldo (Saldo 1 + Saldo 2)							-164 715,79	-184 300,00	19 584,21	
Finanzierungstätigkeit											
SU 35	Summe Einzahlungen aus der Finanzierungstätigkeit							0,00	0,00	0,00	
SU 36	Summe Auszahlungen aus der Finanzierungstätigkeit							0,00	0,00	0,00	
SA4	Saldo (4) Geldfluss aus der Finanzierungstätigkeit (35 - 36)							0,00	0,00	0,00	
SA5	Saldo (5) Geldfluss aus der voranschlagswirksamen Gebarung (Saldo 3 + Saldo 4)							-164 715,79	-184 300,00	19 584,21	
019	Repräsentation										
019000	Repräsentation										
Operative Gebarung											
SU 21 / 31	Summe Erträge / Einzahlungen operative Gebarung							0,00	0,00	0,00	
1/019000-723000	Repräsentationsauslagen	2225	3225	24	12 517,31	15 000,00	-2 482,69	14 444,36	15 000,00	-555,64	
SU 22 / 32	Summe Aufwendungen / Auszahlungen operative Gebarung				12 517,31	15 000,00	-2 482,69	14 444,36	15 000,00	-555,64	
SA 0 / SA 1	(0) Nettoergebnis (21 - 22) / (1) Geldfluss operative Gebarung (31 - 32)				-12 517,31	-15 000,00	2 482,69	-14 444,36	-15 000,00	555,64	
SU 23	Summe Haushaltsrücklagen				0,00	0,00	0,00	0,00	0,00	0,00	
SA00	Nettoergebnis nach Zuw./Entn. Haushaltsrücklagen (Saldo 0 +/- SU23)				-12 517,31	-15 000,00	2 482,69				

	MVAG	MVAG	QU	Ergebnisrechnung			Finanzierungsrechnung						
				EH	FH		RA 2020	VA 2020	RA - VA	RA 2020	VA 2020	RA - VA	
Investive Gebarung													
SU 33								0,00	0,00	0,00			
SU 34								0,00	0,00	0,00			
SA2								0,00	0,00	0,00			
SA3								-14 444,36	-15 000,00	555,64			
Finanzierungstätigkeit													
SU 35								0,00	0,00	0,00			
SU 36								0,00	0,00	0,00			
SA4								0,00	0,00	0,00			
SA5								-14 444,36	-15 000,00	555,64			
02 Hauptverwaltung													
022 Standesamt													
022000 Standesamt													
Operative Gebarung													
SU 21 / 31								0,00	0,00	0,00			
1/022000-729000				2225	3225	24	75 554,06	76 500,00	-945,94	75 554,06	76 500,00	-945,94	
SU 22 / 32								75 554,06	76 500,00	-945,94	75 554,06	76 500,00	-945,94
SA 0 / SA 1								-75 554,06	-76 500,00	945,94	-75 554,06	-76 500,00	945,94
SU 23								0,00	0,00	0,00	0,00	0,00	0,00
SA00								-75 554,06	-76 500,00	945,94			
Investive Gebarung													
SU 33								0,00	0,00	0,00			
SU 34								0,00	0,00	0,00			
SA2								0,00	0,00	0,00			
SA3								-75 554,06	-76 500,00	945,94			
Finanzierungstätigkeit													
SU 35								0,00	0,00	0,00			
SU 36								0,00	0,00	0,00			
SA4								0,00	0,00	0,00			
SA5								-75 554,06	-76 500,00	945,94			

		MVAG			Ergebnisrechnung			Finanzierungsrechnung		
		EH	FH	QU	RA 2020	VA 2020	RA - VA	RA 2020	VA 2020	RA - VA
024	Wahlamt									
024000	Wahlamt									
Operative Gebarung										
2/024000+816000	Kostenbeiträge (Kostenersätze) für sonstige Leistungen	2114	3114	13	9 627,28	14 000,00	-4 372,72	9 627,28	14 000,00	-4 372,72
SU 21 / 31	Summe Erträge / Einzahlungen operative Gebarung				9 627,28	14 000,00	-4 372,72	9 627,28	14 000,00	-4 372,72
1/024000-728000	Kosten der Wahlen	2225	3225	24	18 340,34	25 000,00	-6 659,66	18 377,06	25 000,00	-6 622,94
SU 22 / 32	Summe Aufwendungen / Auszahlungen operative Gebarung				18 340,34	25 000,00	-6 659,66	18 377,06	25 000,00	-6 622,94
SA 0 / SA 1	(0) Nettoergebnis (21 - 22) / (1) Geldfluss operative Gebarung (31 - 32)				-8 713,06	-11 000,00	2 286,94	-8 749,78	-11 000,00	2 250,22
SU 23	Summe Haushaltsrücklagen				0,00	0,00	0,00	0,00	0,00	0,00
SA00	Nettoergebnis nach Zuw./Entn. Haushaltsrücklagen (Saldo 0 +/- SU23)				-8 713,06	-11 000,00	2 286,94			
Investive Gebarung										
SU 33	Summe Einzahlungen investive Gebarung							0,00	0,00	0,00
SU 34	Summe Auszahlungen investive Gebarung							0,00	0,00	0,00
SA2	Saldo (2) Geldfluss aus der Investiven Gebarung (33 - 34)							0,00	0,00	0,00
SA3	Saldo (3) Nettofinanzierungssaldo (Saldo 1 + Saldo 2)							-8 749,78	-11 000,00	2 250,22
Finanzierungstätigkeit										
SU 35	Summe Einzahlungen aus der Finanzierungstätigkeit							0,00	0,00	0,00
SU 36	Summe Auszahlungen aus der Finanzierungstätigkeit							0,00	0,00	0,00
SA4	Saldo (4) Geldfluss aus der Finanzierungstätigkeit (35 - 36)							0,00	0,00	0,00
SA5	Saldo (5) Geldfluss aus der voranschlagswirksamen Gebarung (Saldo 3 + Saldo 4)							-8 749,78	-11 000,00	2 250,22
029	Amtsgebäude									
029000	Amtsgebäude									
Operative Gebarung										
2/029000+810000	Erlöse für Stromabgabe	2114	3114	13	4 075,11	4 000,00	75,11	4 075,11	4 000,00	75,11
2/029000+813000	Erträge aus der Auflösung von Investitionszuschüssen (Kapitaltransfers)	2127			1 403,16		1 403,16			
2/029000+816000	Rückers.ant.BK-u.Instandh.Kosten	2114	3114	13	4 727,13	4 700,00	27,13	4 727,13	4 700,00	27,13
6/029000+829960	Sonstige Einnahmen - Übernahme 2019	2116	3116	18	269 568,06	243 600,00	25 968,06	269 568,06	243 600,00	25 968,06
SU 21 / 31	Summe Erträge / Einzahlungen operative Gebarung				279 773,46	252 300,00	27 473,46	278 370,30	252 300,00	26 070,30
1/029000-454000	Reinigungsmittel	2221	3221	23	4 524,81	4 800,00	-275,19	4 602,90	4 800,00	-197,10
1/029000-614000	Instandhaltung Gebäude	2224	3224	24	35 728,21	28 500,00	7 228,21	36 013,84	28 500,00	7 513,84
1/029000-650000	Kreditzinsen	2241	3241	25	8 859,74	8 900,00	-40,26	8 859,74	8 900,00	-40,26
1/029000-670000	Versicherungen	2222	3222	24	10 639,25	11 000,00	-360,75	10 639,25	11 000,00	-360,75
1/029000-680000	Planmäßige Abschreibung	2226			123 981,36	145 300,00	-21 318,64			
1/029000-700000	Mieten u. Betriebskostenersätze	2223	3223	24	53 362,35	54 900,00	-1 537,65	53 362,35	54 900,00	-1 537,65
1/029000-728500	Reinigung	2225	3225	24	3 042,30	2 700,00	342,30	2 939,89	2 700,00	239,89

		MVAG MVAG QU			Ergebnisrechnung			Finanzierungsrechnung		
		EH	FH		RA 2020	VA 2020	RA - VA	RA 2020	VA 2020	RA - VA
5/029000-729960	Sonstige Ausgabe - Übernahme 2019	2225	3225	24	103 452,13	103 500,00	-47,87	103 452,13	103 500,00	-47,87
SU 22 / 32	Summe Aufwendungen / Auszahlungen operative Gebarung				343 590,15	359 600,00	-16 009,85	219 870,10	214 300,00	5 570,10
SA 0 / SA 1	(0) Nettoergebnis (21 - 22) / (1) Geldfluss operative Gebarung (31 - 32)				-63 816,69	-107 300,00	43 483,31	58 500,20	38 000,00	20 500,20
SU 23	Summe Haushaltsrücklagen				0,00	0,00	0,00	0,00	0,00	0,00
SA00	Nettoergebnis nach Zuw./Entn. Haushaltsrücklagen (Saldo 0 +/- SU23)				-63 816,69	-107 300,00	43 483,31			
Investive Gebarung										
6/029000+300000	Kapitaltransfers von Bund, Bundesfonds und Bundeskammern		3331	33				104 943,00		104 943,00
6/029000+301000	Kapitaltransfers von Ländern, Landesfonds und Landeskammern		3331	33				10 800,00	10 800,00	
SU 33	Summe Einzahlungen investive Gebarung							115 743,00	10 800,00	104 943,00
5/029000-010000	Adaptierung Amtsgebäude		3413	40				67 257,34	94 400,00	-27 142,66
5/029000-042000	Amts-, Betriebs- u. Geschäftsausstattung		3415	41				17 131,79	10 000,00	7 131,79
5/029000-050000	Vorplatz		3412	40				300 921,93	150 000,00	150 921,93
SU 34	Summe Auszahlungen investive Gebarung							385 311,06	254 400,00	130 911,06
SA2	Saldo (2) Geldfluss aus der Investiven Gebarung (33 - 34)							-269 568,06	-243 600,00	-25 968,06
SA3	Saldo (3) Nettofinanzierungssaldo (Saldo 1 + Saldo 2)							-211 067,86	-205 600,00	-5 467,86
Finanzierungstätigkeit										
SU 35	Summe Einzahlungen aus der Finanzierungstätigkeit							0,00	0,00	0,00
1/029000-346000	Darlehenstilgung bei Kreditinstitut		3614	65				87 571,37	87 500,00	71,37
SU 36	Summe Auszahlungen aus der Finanzierungstätigkeit							87 571,37	87 500,00	71,37
SA4	Saldo (4) Geldfluss aus der Finanzierungstätigkeit (35 - 36)							-87 571,37	-87 500,00	-71,37
SA5	Saldo (5) Geldfluss aus der voranschlagswirksamen Gebarung (Saldo 3 + Saldo 4)							-298 639,23	-293 100,00	-5 539,23
03 Bauverwaltung										
031 Amt für Raumordnung und Raumplanung										
031000 Raumordnung und Raumplanung										
Operative Gebarung										
6/031000+829960	Sonstige Einnahmen - Übernahme 2019	2116	3116	18	28 196,74	50 000,00	-21 803,26	28 196,74	50 000,00	-21 803,26
SU 21 / 31	Summe Erträge / Einzahlungen operative Gebarung				28 196,74	50 000,00	-21 803,26	28 196,74	50 000,00	-21 803,26
1/031000-728000	Flächenwidmungs- u. Bebauungsplan	2225	3225	24	9 214,22	50 000,00	-40 785,78	9 214,22	50 000,00	-40 785,78
5/031000-728000	Entgelte für sonstige Leistungen	2225	3225	24	28 196,74	50 000,00	-21 803,26	28 196,74	50 000,00	-21 803,26
SU 22 / 32	Summe Aufwendungen / Auszahlungen operative Gebarung				37 410,96	100 000,00	-62 589,04	37 410,96	100 000,00	-62 589,04
SA 0 / SA 1	(0) Nettoergebnis (21 - 22) / (1) Geldfluss operative Gebarung (31 - 32)				-9 214,22	-50 000,00	40 785,78	-9 214,22	-50 000,00	40 785,78
SU 23	Summe Haushaltsrücklagen				0,00	0,00	0,00	0,00	0,00	0,00
SA00	Nettoergebnis nach Zuw./Entn. Haushaltsrücklagen (Saldo 0 +/- SU23)				-9 214,22	-50 000,00	40 785,78			

	MVAG	MVAG	QU	Ergebnisrechnung			Finanzierungsrechnung			
				EH	FH	RA 2020	VA 2020	RA - VA	RA 2020	VA 2020
Investive Gebarung										
SU 33								0,00	0,00	0,00
SU 34								0,00	0,00	0,00
SA2								0,00	0,00	0,00
SA3								-9 214,22	-50 000,00	40 785,78
Finanzierungstätigkeit										
SU 35								0,00	0,00	0,00
SU 36								0,00	0,00	0,00
SA4								0,00	0,00	0,00
SA5								-9 214,22	-50 000,00	40 785,78
032										
032000										
Operative Gebarung										
SU 21 / 31								0,00	0,00	0,00
1/032000-728000								25 064,27	45 000,00	-19 935,73
SU 22 / 32								25 064,27	45 000,00	-19 935,73
SA 0 / SA 1								-25 064,27	-45 000,00	19 935,73
SU 23								0,00	0,00	0,00
SA00								-25 064,27	-45 000,00	19 935,73
Investive Gebarung										
SU 33								0,00	0,00	0,00
SU 34								0,00	0,00	0,00
SA2								0,00	0,00	0,00
SA3								-23 516,27	-45 000,00	21 483,73
Finanzierungstätigkeit										
SU 35								0,00	0,00	0,00
SU 36								0,00	0,00	0,00
SA4								0,00	0,00	0,00
SA5								-23 516,27	-45 000,00	21 483,73
06										
060										
060000										
Operative Gebarung										
SU 21 / 31								0,00	0,00	0,00

	MVAG	MVAG QU			Ergebnisrechnung			Finanzierungsrechnung		
		EH	FH	QU	RA 2020	VA 2020	RA - VA	RA 2020	VA 2020	RA - VA
1/060000-726000	Mitgliedsbeiträge	2225	3225	24	70 427,30	69 000,00	1 427,30	70 427,30	69 000,00	1 427,30
SU 22 / 32	Summe Aufwendungen / Auszahlungen operative Gebarung				70 427,30	69 000,00	1 427,30	70 427,30	69 000,00	1 427,30
SA 0 / SA 1	(0) Nettoergebnis (21 - 22) / (1) Geldfluss operative Gebarung (31 - 32)				-70 427,30	-69 000,00	-1 427,30	-70 427,30	-69 000,00	-1 427,30
SU 23	Summe Haushaltsrücklagen				0,00	0,00	0,00	0,00	0,00	0,00
SA00	Nettoergebnis nach Zuw./Entn. Haushaltsrücklagen (Saldo 0 +/- SU23)				-70 427,30	-69 000,00	-1 427,30			
Investive Gebarung										
SU 33	Summe Einzahlungen investive Gebarung							0,00	0,00	0,00
SU 34	Summe Auszahlungen investive Gebarung							0,00	0,00	0,00
SA2	Saldo (2) Geldfluss aus der Investiven Gebarung (33 - 34)							0,00	0,00	0,00
SA3	Saldo (3) Nettofinanzierungssaldo (Saldo 1 + Saldo 2)							-70 427,30	-69 000,00	-1 427,30
Finanzierungstätigkeit										
SU 35	Summe Einzahlungen aus der Finanzierungstätigkeit							0,00	0,00	0,00
SU 36	Summe Auszahlungen aus der Finanzierungstätigkeit							0,00	0,00	0,00
SA4	Saldo (4) Geldfluss aus der Finanzierungstätigkeit (35 - 36)							0,00	0,00	0,00
SA5	Saldo (5) Geldfluss aus der voranschlagswirksamen Gebarung (Saldo 3 + Saldo 4)							-70 427,30	-69 000,00	-1 427,30
061	Sonstige Subventionen									
061000	Sonstige Subventionen									
Operative Gebarung										
SU 21 / 31	Summe Erträge / Einzahlungen operative Gebarung				0,00	0,00	0,00	0,00	0,00	0,00
1/061000-757000	Subventionen	2234	3234	27	314 919,00	380 000,00	-65 081,00	314 919,00	380 000,00	-65 081,00
1/061000-757100	Subvention Miete Vereine	2234	3234	27	74 918,00	120 000,00	-45 082,00	74 918,00	120 000,00	-45 082,00
SU 22 / 32	Summe Aufwendungen / Auszahlungen operative Gebarung				389 837,00	500 000,00	-110 163,00	389 837,00	500 000,00	-110 163,00
SA 0 / SA 1	(0) Nettoergebnis (21 - 22) / (1) Geldfluss operative Gebarung (31 - 32)				-389 837,00	-500 000,00	110 163,00	-389 837,00	-500 000,00	110 163,00
SU 23	Summe Haushaltsrücklagen				0,00	0,00	0,00	0,00	0,00	0,00
SA00	Nettoergebnis nach Zuw./Entn. Haushaltsrücklagen (Saldo 0 +/- SU23)				-389 837,00	-500 000,00	110 163,00			
Investive Gebarung										
SU 33	Summe Einzahlungen investive Gebarung							0,00	0,00	0,00
SU 34	Summe Auszahlungen investive Gebarung							0,00	0,00	0,00
SA2	Saldo (2) Geldfluss aus der Investiven Gebarung (33 - 34)							0,00	0,00	0,00
SA3	Saldo (3) Nettofinanzierungssaldo (Saldo 1 + Saldo 2)							-389 837,00	-500 000,00	110 163,00
Finanzierungstätigkeit										
SU 35	Summe Einzahlungen aus der Finanzierungstätigkeit							0,00	0,00	0,00
SU 36	Summe Auszahlungen aus der Finanzierungstätigkeit							0,00	0,00	0,00
SA4	Saldo (4) Geldfluss aus der Finanzierungstätigkeit (35 - 36)							0,00	0,00	0,00
SA5	Saldo (5) Geldfluss aus der voranschlagswirksamen Gebarung (Saldo 3 + Saldo 4)							-389 837,00	-500 000,00	110 163,00

		MVAG			Ergebnisrechnung			Finanzierungsrechnung		
		EH	FH	QU	RA 2020	VA 2020	RA - VA	RA 2020	VA 2020	RA - VA
062	Ehrungen und Auszeichnungen									
062000	Ehrungen und Auszeichnungen									
Operative Gebarung										
SU 21 / 31	Summe Erträge / Einzahlungen operative Gebarung				0,00	0,00	0,00	0,00	0,00	0,00
1/062000-728000	Ehrungen Wiener Neudorfer	2225	3225	24		8 000,00	-8 000,00		8 000,00	-8 000,00
SU 22 / 32	Summe Aufwendungen / Auszahlungen operative Gebarung				0,00	8 000,00	-8 000,00	0,00	8 000,00	-8 000,00
SA 0 / SA 1	(0) Nettoergebnis (21 - 22) / (1) Geldfluss operative Gebarung (31 - 32)				0,00	-8 000,00	8 000,00	0,00	-8 000,00	8 000,00
SU 23	Summe Haushaltsrücklagen				0,00	0,00	0,00	0,00	0,00	0,00
SA00	Nettoergebnis nach Zuw./Entn. Haushaltsrücklagen (Saldo 0 +/- SU23)				0,00	-8 000,00	8 000,00			
Investive Gebarung										
SU 33	Summe Einzahlungen investive Gebarung							0,00	0,00	0,00
SU 34	Summe Auszahlungen investive Gebarung							0,00	0,00	0,00
SA2	Saldo (2) Geldfluss aus der Investiven Gebarung (33 - 34)							0,00	0,00	0,00
SA3	Saldo (3) Nettofinanzierungssaldo (Saldo 1 + Saldo 2)							0,00	-8 000,00	8 000,00
Finanzierungstätigkeit										
SU 35	Summe Einzahlungen aus der Finanzierungstätigkeit							0,00	0,00	0,00
SU 36	Summe Auszahlungen aus der Finanzierungstätigkeit							0,00	0,00	0,00
SA4	Saldo (4) Geldfluss aus der Finanzierungstätigkeit (35 - 36)							0,00	0,00	0,00
SA5	Saldo (5) Geldfluss aus der voranschlagswirksamen Gebarung (Saldo 3 + Saldo 4)							0,00	-8 000,00	8 000,00
063	Städtekontakte und Partnerschaften									
063000	Städtekontakte und Partnerschaften									
Operative Gebarung										
2/063000+816200	Kostenersätze	2114	3114	13	-5,00	200,00	-205,00	-5,00	200,00	-205,00
SU 21 / 31	Summe Erträge / Einzahlungen operative Gebarung				-5,00	200,00	-205,00	-5,00	200,00	-205,00
1/063000-723000	Partnerschaft Bärnkopf	2225	3225	24	12 491,19	19 000,00	-6 508,81	12 992,19	19 000,00	-6 007,81
SU 22 / 32	Summe Aufwendungen / Auszahlungen operative Gebarung				12 491,19	19 000,00	-6 508,81	12 992,19	19 000,00	-6 007,81
SA 0 / SA 1	(0) Nettoergebnis (21 - 22) / (1) Geldfluss operative Gebarung (31 - 32)				-12 496,19	-18 800,00	6 303,81	-12 997,19	-18 800,00	5 802,81
SU 23	Summe Haushaltsrücklagen				0,00	0,00	0,00	0,00	0,00	0,00
SA00	Nettoergebnis nach Zuw./Entn. Haushaltsrücklagen (Saldo 0 +/- SU23)				-12 496,19	-18 800,00	6 303,81			
Investive Gebarung										
SU 33	Summe Einzahlungen investive Gebarung							0,00	0,00	0,00
SU 34	Summe Auszahlungen investive Gebarung							0,00	0,00	0,00
SA2	Saldo (2) Geldfluss aus der Investiven Gebarung (33 - 34)							0,00	0,00	0,00
SA3	Saldo (3) Nettofinanzierungssaldo (Saldo 1 + Saldo 2)							-12 997,19	-18 800,00	5 802,81
Finanzierungstätigkeit										
SU 35	Summe Einzahlungen aus der Finanzierungstätigkeit							0,00	0,00	0,00

		MVAG MVAG QU			Ergebnisrechnung			Finanzierungsrechnung		
		EH	FH	QU	RA 2020	VA 2020	RA - VA	RA 2020	VA 2020	RA - VA
SU 36	Summe Auszahlungen aus der Finanzierungstätigkeit							0,00	0,00	0,00
SA4	Saldo (4) Geldfluss aus der Finanzierungstätigkeit (35 – 36)							0,00	0,00	0,00
SA5	Saldo (5) Geldfluss aus der voranschlagswirksamen Gebarung (Saldo 3 + Saldo 4)							-12 997,19	-18 800,00	5 802,81
09	Personalbetreuung									
091	Personalausbildung und Personalfortbildung									
091000	Personalausbildung und Fortbildung									
	Operative Gebarung									
SU 21 / 31	Summe Erträge / Einzahlungen operative Gebarung				0,00	0,00	0,00	0,00	0,00	0,00
1/091000-728000	Schulung der Gemeindebed.	2225	3225	24	17 624,10	30 000,00	-12 375,90	19 084,10	30 000,00	-10 915,90
1/091000-728020	Schulung der Gemeindebed. (20% voll)	2225	3225	24	16 345,33	15 500,00	845,33	16 363,66	15 500,00	863,66
1/091000-728200	Schulung d. Gemeindebed. (20%)	2225	3225	24	32 382,01	45 200,00	-12 817,99	37 982,05	45 200,00	-7 217,95
SU 22 / 32	Summe Aufwendungen / Auszahlungen operative Gebarung				66 351,44	90 700,00	-24 348,56	73 429,81	90 700,00	-17 270,19
SA 0 / SA 1	(0) Nettoergebnis (21 - 22) / (1) Geldfluss operative Gebarung (31 – 32)				-66 351,44	-90 700,00	24 348,56	-73 429,81	-90 700,00	17 270,19
SU 23	Summe Haushaltsrücklagen				0,00	0,00	0,00	0,00	0,00	0,00
SA00	Nettoergebnis nach Zuw./Entn. Haushaltsrücklagen (Saldo 0 +/- SU23)				-66 351,44	-90 700,00	24 348,56			
	Investive Gebarung									
SU 33	Summe Einzahlungen investive Gebarung							0,00	0,00	0,00
SU 34	Summe Auszahlungen investive Gebarung							0,00	0,00	0,00
SA2	Saldo (2) Geldfluss aus der Investiven Gebarung (33 – 34)							0,00	0,00	0,00
SA3	Saldo (3) Nettofinanzierungssaldo (Saldo 1 + Saldo 2)							-73 429,81	-90 700,00	17 270,19
	Finanzierungstätigkeit									
SU 35	Summe Einzahlungen aus der Finanzierungstätigkeit							0,00	0,00	0,00
SU 36	Summe Auszahlungen aus der Finanzierungstätigkeit							0,00	0,00	0,00
SA4	Saldo (4) Geldfluss aus der Finanzierungstätigkeit (35 – 36)							0,00	0,00	0,00
SA5	Saldo (5) Geldfluss aus der voranschlagswirksamen Gebarung (Saldo 3 + Saldo 4)							-73 429,81	-90 700,00	17 270,19
094	Gemeinschaftspflege									
094000	Gemeinschaftspflege									
	Operative Gebarung									
SU 21 / 31	Summe Erträge / Einzahlungen operative Gebarung				0,00	0,00	0,00	0,00	0,00	0,00
1/094000-729000	Betriebsausflüge	2225	3225	24	29,81		29,81	29,81		29,81
1/094000-729200	Gesundheitsvorsorge Personal	2225	3225	24	7 140,91	7 800,00	-659,09	7 140,91	7 800,00	-659,09
SU 22 / 32	Summe Aufwendungen / Auszahlungen operative Gebarung				7 170,72	7 800,00	-629,28	7 170,72	7 800,00	-629,28
SA 0 / SA 1	(0) Nettoergebnis (21 - 22) / (1) Geldfluss operative Gebarung (31 – 32)				-7 170,72	-7 800,00	629,28	-7 170,72	-7 800,00	629,28
SU 23	Summe Haushaltsrücklagen				0,00	0,00	0,00	0,00	0,00	0,00
SA00	Nettoergebnis nach Zuw./Entn. Haushaltsrücklagen (Saldo 0 +/- SU23)				-7 170,72	-7 800,00	629,28			

	MVAG	MVAG QU	Ergebnisrechnung			Finanzierungsrechnung			
			EH	FH	RA 2020	VA 2020	RA - VA	RA 2020	VA 2020
Investive Gebarung									
SU 33		Summe Einzahlungen investive Gebarung					0,00	0,00	0,00
SU 34		Summe Auszahlungen investive Gebarung					0,00	0,00	0,00
SA2		Saldo (2) Geldfluss aus der Investiven Gebarung (33 – 34)					0,00	0,00	0,00
SA3		Saldo (3) Nettofinanzierungssaldo (Saldo 1 + Saldo 2)					-7 170,72	-7 800,00	629,28
Finanzierungstätigkeit									
SU 35		Summe Einzahlungen aus der Finanzierungstätigkeit					0,00	0,00	0,00
SU 36		Summe Auszahlungen aus der Finanzierungstätigkeit					0,00	0,00	0,00
SA4		Saldo (4) Geldfluss aus der Finanzierungstätigkeit (35 – 36)					0,00	0,00	0,00
SA5		Saldo (5) Geldfluss aus der voranschlagswirksamen Gebarung (Saldo 3 + Saldo 4)					-7 170,72	-7 800,00	629,28

		MVAG	MVAG	QU	Ergebnisrechnung			Finanzierungsrechnung		
		EH	FH		RA 2020	VA 2020	RA - VA	RA 2020	VA 2020	RA - VA
1 Öffentliche Ordnung und Sicherheit										
12	Sicherheitspolizei									
120	Allgemeine Angelegenheiten									
120000	Gemeindevachdienst									
Operative Gebarung										
SU 21 / 31	Summe Erträge / Einzahlungen operative Gebarung				0,00	0,00	0,00	0,00	0,00	0,00
1/120000-728000	Sicherheitskonzept	2225	3225	24		28 200,00	-28 200,00		28 200,00	-28 200,00
SU 22 / 32	Summe Aufwendungen / Auszahlungen operative Gebarung				0,00	28 200,00	-28 200,00	0,00	28 200,00	-28 200,00
SA 0 / SA 1	(0) Nettoergebnis (21 - 22) / (1) Geldfluss operative Gebarung (31 - 32)				0,00	-28 200,00	28 200,00	0,00	-28 200,00	28 200,00
SU 23	Summe Haushaltsrücklagen				0,00	0,00	0,00	0,00	0,00	0,00
SA00	Nettoergebnis nach Zuw./Entn. Haushaltsrücklagen (Saldo 0 +/- SU23)				0,00	-28 200,00	28 200,00			
Investive Gebarung										
SU 33	Summe Einzahlungen investive Gebarung							0,00	0,00	0,00
SU 34	Summe Auszahlungen investive Gebarung							0,00	0,00	0,00
SA2	Saldo (2) Geldfluss aus der Investiven Gebarung (33 - 34)							0,00	0,00	0,00
SA3	Saldo (3) Nettofinanzierungssaldo (Saldo 1 + Saldo 2)							0,00	-28 200,00	28 200,00
Finanzierungstätigkeit										
SU 35	Summe Einzahlungen aus der Finanzierungstätigkeit							0,00	0,00	0,00
SU 36	Summe Auszahlungen aus der Finanzierungstätigkeit							0,00	0,00	0,00
SA4	Saldo (4) Geldfluss aus der Finanzierungstätigkeit (35 - 36)							0,00	0,00	0,00
SA5	Saldo (5) Geldfluss aus der voranschlagswirksamen Gebarung (Saldo 3 + Saldo 4)							0,00	-28 200,00	28 200,00
13 Sonderpolizei										
131	Bau- und Feuerpolizei									
131000	Bau- und Feuerpolizei									
Operative Gebarung										
2/131000+816000	Ersatz des Sachverständigenhonorars	2114	3114	13	1 880,59	12 000,00	-10 119,41	1 880,59	12 000,00	-10 119,41
SU 21 / 31	Summe Erträge / Einzahlungen operative Gebarung				1 880,59	12 000,00	-10 119,41	1 880,59	12 000,00	-10 119,41
1/131000-640200	Sachverständigenhonorar	2222	3222	24	20 406,00	15 000,00	5 406,00	20 406,00	15 000,00	5 406,00
SU 22 / 32	Summe Aufwendungen / Auszahlungen operative Gebarung				20 406,00	15 000,00	5 406,00	20 406,00	15 000,00	5 406,00
SA 0 / SA 1	(0) Nettoergebnis (21 - 22) / (1) Geldfluss operative Gebarung (31 - 32)				-18 525,41	-3 000,00	-15 525,41	-18 525,41	-3 000,00	-15 525,41
SU 23	Summe Haushaltsrücklagen				0,00	0,00	0,00	0,00	0,00	0,00
SA00	Nettoergebnis nach Zuw./Entn. Haushaltsrücklagen (Saldo 0 +/- SU23)				-18 525,41	-3 000,00	-15 525,41			
Investive Gebarung										
SU 33	Summe Einzahlungen investive Gebarung							0,00	0,00	0,00

		MVAG			Ergebnisrechnung			Finanzierungsrechnung		
		EH	FH	QU	RA 2020	VA 2020	RA - VA	RA 2020	VA 2020	RA - VA
SU 34	Summe Auszahlungen investive Gebarung							0,00	0,00	0,00
SA2	Saldo (2) Geldfluss aus der Investiven Gebarung (33 – 34)							0,00	0,00	0,00
SA3	Saldo (3) Nettofinanzierungssaldo (Saldo 1 + Saldo 2)							-18 525,41	-3 000,00	-15 525,41
Finanzierungstätigkeit										
SU 35	Summe Einzahlungen aus der Finanzierungstätigkeit							0,00	0,00	0,00
SU 36	Summe Auszahlungen aus der Finanzierungstätigkeit							0,00	0,00	0,00
SA4	Saldo (4) Geldfluss aus der Finanzierungstätigkeit (35 – 36)							0,00	0,00	0,00
SA5	Saldo (5) Geldfluss aus der voranschlagswirksamen Gebarung (Saldo 3 + Saldo 4)							-18 525,41	-3 000,00	-15 525,41
132	Gesundheitspolizei									
132000	Gesundheitspolizei									
Operative Gebarung										
2/132000+812000	Totenbeschauegebühr	2114	3114	13	2 854,36	4 000,00	-1 145,64	2 502,85	4 000,00	-1 497,15
SU 21 / 31	Summe Erträge / Einzahlungen operative Gebarung				2 854,36	4 000,00	-1 145,64	2 502,85	4 000,00	-1 497,15
1/132000-728000	Totenbeschauegebühr	2225	3225	24	2 660,36	4 000,00	-1 339,64	2 660,36	4 000,00	-1 339,64
SU 22 / 32	Summe Aufwendungen / Auszahlungen operative Gebarung				2 660,36	4 000,00	-1 339,64	2 660,36	4 000,00	-1 339,64
SA 0 / SA 1	(0) Nettoergebnis (21 - 22) / (1) Geldfluss operative Gebarung (31 – 32)				194,00	0,00	194,00	-157,51	0,00	-157,51
SU 23	Summe Haushaltsrücklagen				0,00	0,00	0,00	0,00	0,00	0,00
SA00	Nettoergebnis nach Zuw./Entn. Haushaltsrücklagen (Saldo 0 +/- SU23)				194,00	0,00	194,00			
Investive Gebarung										
SU 33	Summe Einzahlungen investive Gebarung							0,00	0,00	0,00
SU 34	Summe Auszahlungen investive Gebarung							0,00	0,00	0,00
SA2	Saldo (2) Geldfluss aus der Investiven Gebarung (33 – 34)							0,00	0,00	0,00
SA3	Saldo (3) Nettofinanzierungssaldo (Saldo 1 + Saldo 2)							-157,51	0,00	-157,51
Finanzierungstätigkeit										
SU 35	Summe Einzahlungen aus der Finanzierungstätigkeit							0,00	0,00	0,00
SU 36	Summe Auszahlungen aus der Finanzierungstätigkeit							0,00	0,00	0,00
SA4	Saldo (4) Geldfluss aus der Finanzierungstätigkeit (35 – 36)							0,00	0,00	0,00
SA5	Saldo (5) Geldfluss aus der voranschlagswirksamen Gebarung (Saldo 3 + Saldo 4)							-157,51	0,00	-157,51
133	Veterinärpolizei									
133000	Veterinärpolizei									
Operative Gebarung										
2/133000+808000	Erlöse für Hundemarken	2116	3116	16	33,50	100,00	-66,50	33,50	100,00	-66,50
SU 21 / 31	Summe Erträge / Einzahlungen operative Gebarung				33,50	100,00	-66,50	33,50	100,00	-66,50
1/133000-413000	Hundemarken	2221	3221	23		100,00	-100,00		100,00	-100,00
SU 22 / 32	Summe Aufwendungen / Auszahlungen operative Gebarung				0,00	100,00	-100,00	0,00	100,00	-100,00
SA 0 / SA 1	(0) Nettoergebnis (21 - 22) / (1) Geldfluss operative Gebarung (31 – 32)				33,50	0,00	33,50	33,50	0,00	33,50

	MVAG	MVAG	QU	Ergebnisrechnung			Finanzierungsrechnung					
				EH	FH		RA 2020	VA 2020	RA - VA	RA 2020	VA 2020	RA - VA
SU 23												
SA00												
Investive Gebarung												
SU 33												
SU 34												
SA2												
SA3												
Finanzierungstätigkeit												
SU 35												
SU 36												
SA4												
SA5												
16												
164												
164000												
Operative Gebarung												
2/164000+813000	Erträge aus der Auflösung von Investitionszuschüssen (Kapitaltransfers)		2127				15 840,00				15 840,00	
6/164000+829960	Sonstige Einnahmen - Übernahme 2019	2116	3116	18			245 000,00	295 000,00	-50 000,00	245 000,00	295 000,00	-50 000,00
6/164000+871000	Landesbeitrag	2121	3121	33			55 000,00	55 000,00		55 000,00	55 000,00	
SU 21 / 31	Summe Erträge / Einzahlungen operative Gebarung						315 840,00	350 000,00	-34 160,00	300 000,00	350 000,00	-50 000,00
1/164000-400100	Einsatzbekleidung	2221	3221	23			11 766,86	8 000,00	3 766,86	11 766,86	8 000,00	3 766,86
1/164000-400300	Geringwertige Wirtschaftsgüter (GWG)	2221	3221	23			14 072,74	12 000,00	2 072,74	14 072,74	12 000,00	2 072,74
1/164000-452000	Treibstoffe	2221	3221	23			9 740,66	12 000,00	-2 259,34	9 740,66	12 000,00	-2 259,34
1/164000-454000	Reinigungsmittel	2221	3221	23			7 531,80	7 000,00	531,80	7 531,80	7 000,00	531,80
1/164000-457000	Druckwerke	2221	3221	23			2 038,76	3 000,00	-961,24	2 038,76	3 000,00	-961,24
1/164000-458000	Mittel zur ärztlichen Betreuung etc	2221	3221	23			894,78	300,00	594,78	894,78	300,00	594,78
1/164000-459000	Sonstige Verbrauchsgüter	2221	3221	23			5 096,91	2 500,00	2 596,91	5 096,91	2 500,00	2 596,91
1/164000-613000	Instandhaltung Außenanlagen	2224	3224	24			5 560,25	6 000,00	-439,75	5 560,25	6 000,00	-439,75
1/164000-614000	Instandhaltung Gebäude	2224	3224	24			28 461,18	14 400,00	14 061,18	25 998,79	14 400,00	11 598,79
1/164000-617000	Instandhaltung der Fahrzeuge	2224	3224	24			68 073,95	70 000,00	-1 926,05	68 073,95	70 000,00	-1 926,05
1/164000-618000	Instandhaltung von sonst. Anlagen	2224	3224	24			9 025,08	7 000,00	2 025,08	9 025,08	7 000,00	2 025,08
1/164000-631000	Telekommunikationsdienste	2222	3222	24			7 329,56	6 900,00	429,56	7 206,14	6 900,00	306,14
1/164000-650000	Kreditzinsen	2241	3241	25			5 342,01	5 300,00	42,01	5 342,01	5 300,00	42,01
1/164000-670000	Versicherungen	2222	3222	24			32 267,24	33 300,00	-1 032,76	30 823,79	33 300,00	-2 476,21
1/164000-680000	Planmäßige Abschreibung	2226					74 180,27	160 700,00	-86 519,73			

		MVAG			Ergebnisrechnung			Finanzierungsrechnung		
		EH	FH	QU	RA 2020	VA 2020	RA - VA	RA 2020	VA 2020	RA - VA
1/164000-700000	Mieten und Betriebskostenersätze	2223	3223	24	252 327,97	252 300,00	27,97	252 327,97	252 300,00	27,97
1/164000-700100	Miete Software	2223	3223	24	793,40	700,00	93,40	793,40	700,00	93,40
1/164000-700200	Pachte	2223	3223	24	4 499,16	9 800,00	-5 300,84	4 499,16	9 800,00	-5 300,84
1/164000-723000	Sonstige Refundierungen	2225	3225	24	4 294,82	7 600,00	-3 305,18	4 294,82	7 600,00	-3 305,18
1/164000-726000	Mitgliedsbeiträge	2225	3225	24	667,60	800,00	-132,40	667,60	800,00	-132,40
1/164000-728000	Schulung	2225	3225	24	2 244,00	8 100,00	-5 856,00	2 244,00	8 100,00	-5 856,00
1/164000-728100	Entgelt an Einzelpersonen Verdienstentgang	2225	3225	24	780,00	4 000,00	-3 220,00	90,00	4 000,00	-3 910,00
1/164000-728200	FF-MÖ, Kostenanteil	2225	3225	24	10 733,61	9 600,00	1 133,61	10 213,03	9 600,00	613,03
1/164000-728300	Jugendarbeit	2225	3225	24		1 000,00	-1 000,00		1 000,00	-1 000,00
1/164000-728400	Kostenanteil Zivildienstler	2225	3225	24	14 580,00	14 000,00	580,00	14 580,00	14 000,00	580,00
1/164000-728500	Reinigung	2225	3225	24	3 394,79	3 700,00	-305,21	3 454,98	3 700,00	-245,02
1/164000-728600	Entgelte für sonstige Leistungen	2225	3225	24		5 900,00	-5 900,00		5 900,00	-5 900,00
SU 22 / 32	Summe Aufwendungen / Auszahlungen operative Gebarung				575 697,40	665 900,00	-90 202,60	496 337,48	505 200,00	-8 862,52
SA 0 / SA 1	(0) Nettoergebnis (21 - 22) / (1) Geldfluss operative Gebarung (31 - 32)				-259 857,40	-315 900,00	56 042,60	-196 337,48	-155 200,00	-41 137,48
SU 23	Summe Haushaltsrücklagen				0,00	0,00	0,00	0,00	0,00	0,00
SA00	Nettoergebnis nach Zuw./Entn. Haushaltsrücklagen (Saldo 0 +/- SU23)				-259 857,40	-315 900,00	56 042,60			
Investive Gebarung										
SU 33	Summe Einzahlungen investive Gebarung							0,00	0,00	0,00
1/164000-010000	Gebäude		3413	40				5 798,00	5 800,00	-2,00
1/164000-030000	Ankauf von Werkzeugen u. Geräten		3414	41				6 992,16	8 700,00	-1 707,84
5/164000-040000	Hilfeleistungsfahrzeug HLF 4		3414	41				300 000,00	350 000,00	-50 000,00
1/164000-042000	Amts-,Betriebs-u.Geschäftsausstattung		3415	41				2 353,60	12 000,00	-9 646,40
SU 34	Summe Auszahlungen investive Gebarung							315 143,76	376 500,00	-61 356,24
SA2	Saldo (2) Geldfluss aus der Investiven Gebarung (33 - 34)							-315 143,76	-376 500,00	61 356,24
SA3	Saldo (3) Nettofinanzierungssaldo (Saldo 1 + Saldo 2)							-511 481,24	-531 700,00	20 218,76
Finanzierungstätigkeit										
SU 35	Summe Einzahlungen aus der Finanzierungstätigkeit							0,00	0,00	0,00
1/164000-346000	Tilgung von Bankdarlehen		3614	65				40 000,00	40 000,00	
SU 36	Summe Auszahlungen aus der Finanzierungstätigkeit							40 000,00	40 000,00	0,00
SA4	Saldo (4) Geldfluss aus der Finanzierungstätigkeit (35 - 36)							-40 000,00	-40 000,00	0,00
SA5	Saldo (5) Geldfluss aus der voranschlagswirksamen Gebarung (Saldo 3 + Saldo 4)							-551 481,24	-571 700,00	20 218,76
164100	Brand- und Katastrophenschutz									
Operative Gebarung										
SU 21 / 31	Summe Erträge / Einzahlungen operative Gebarung				0,00	0,00	0,00	0,00	0,00	0,00
1/164100-400100	Bekleidung	2221	3221	23	2 498,95	2 500,00	-1,05	2 498,95	2 500,00	-1,05
1/164100-511000	Bezüge Vertr. Bedienst. Schema II (2211	3211	20	71 172,31	64 800,00	6 372,31	71 172,31	64 800,00	6 372,31

		MVAG			Ergebnisrechnung			Finanzierungsrechnung		
		EH	FH	QU	RA 2020	VA 2020	RA - VA	RA 2020	VA 2020	RA - VA
1/164100-582000	DGB.z.Ausgl.Fonds f.Fam.B.Vertr.Bed	2212	3212	20	2 753,41	2 600,00	153,41	2 753,41	2 600,00	153,41
1/164100-582010	DGB BVA Vertragsbedienstete	2212	3212	20	14 114,71	13 000,00	1 114,71	14 114,71	13 000,00	1 114,71
1/164100-582100	Abfertigung Neu	2212	3212	20	463,31	500,00	-36,69	463,31	500,00	-36,69
1/164100-591000	Dotierung von Rückstellungen für Abfertigungen	2214			891,11	900,00	-8,89			
1/164100-592000	Dotierung von Rückstellungen für Jubiläumswendungen	2214			2 182,41	2 300,00	-117,59			
1/164100-724000	Reisegebühren	2225	3225	24		200,00	-200,00		200,00	-200,00
SU 22 / 32	Summe Aufwendungen / Auszahlungen operative Gebarung				94 076,21	86 800,00	7 276,21	91 002,69	83 600,00	7 402,69
SA 0 / SA 1	(0) Nettoergebnis (21 - 22) / (1) Geldfluss operative Gebarung (31 - 32)				-94 076,21	-86 800,00	-7 276,21	-91 002,69	-83 600,00	-7 402,69
SU 23	Summe Haushaltsrücklagen				0,00	0,00	0,00	0,00	0,00	0,00
SA00	Nettoergebnis nach Zuw./Entn. Haushaltsrücklagen (Saldo 0 +/- SU23)				-94 076,21	-86 800,00	-7 276,21			
Investive Gebarung										
SU 33	Summe Einzahlungen investive Gebarung							0,00	0,00	0,00
SU 34	Summe Auszahlungen investive Gebarung							0,00	0,00	0,00
SA2	Saldo (2) Geldfluss aus der Investiven Gebarung (33 - 34)							0,00	0,00	0,00
SA3	Saldo (3) Nettofinanzierungssaldo (Saldo 1 + Saldo 2)							-91 002,69	-83 600,00	-7 402,69
Finanzierungstätigkeit										
SU 35	Summe Einzahlungen aus der Finanzierungstätigkeit							0,00	0,00	0,00
SU 36	Summe Auszahlungen aus der Finanzierungstätigkeit							0,00	0,00	0,00
SA4	Saldo (4) Geldfluss aus der Finanzierungstätigkeit (35 - 36)							0,00	0,00	0,00
SA5	Saldo (5) Geldfluss aus der voranschlagswirksamen Gebarung (Saldo 3 + Saldo 4)							-91 002,69	-83 600,00	-7 402,69
17	Katastrophendienst									
170	Allgemeine Angelegenheiten									
170000	Allgemeine Angelegenheiten									
Operative Gebarung										
2/170000+808000	Einnahmen Corona-Krise	2116	3116	16	882,00	300,00	582,00	882,00	300,00	582,00
SU 21 / 31	Summe Erträge / Einzahlungen operative Gebarung				882,00	300,00	582,00	882,00	300,00	582,00
1/170000-728000	Corona-Krise	2225	3225	24	420 506,84	200 000,00	220 506,84	417 189,49	200 000,00	217 189,49
SU 22 / 32	Summe Aufwendungen / Auszahlungen operative Gebarung				420 506,84	200 000,00	220 506,84	417 189,49	200 000,00	217 189,49
SA 0 / SA 1	(0) Nettoergebnis (21 - 22) / (1) Geldfluss operative Gebarung (31 - 32)				-419 624,84	-199 700,00	-219 924,84	-416 307,49	-199 700,00	-216 607,49
SU 23	Summe Haushaltsrücklagen				0,00	0,00	0,00	0,00	0,00	0,00
SA00	Nettoergebnis nach Zuw./Entn. Haushaltsrücklagen (Saldo 0 +/- SU23)				-419 624,84	-199 700,00	-219 924,84			
Investive Gebarung										
SU 33	Summe Einzahlungen investive Gebarung							0,00	0,00	0,00
SU 34	Summe Auszahlungen investive Gebarung							0,00	0,00	0,00

	MVAG	MVAG	QU	Ergebnisrechnung			Finanzierungsrechnung		
				EH	FH		RA 2020	VA 2020	RA - VA
SA2							0,00	0,00	0,00
SA3							-416 307,49	-199 700,00	-216 607,49
Finanzierungstätigkeit									
SU 35							0,00	0,00	0,00
SU 36							0,00	0,00	0,00
SA4							0,00	0,00	0,00
SA5							-416 307,49	-199 700,00	-216 607,49
18 Landesverteidigung									
180 Zivilschutz									
180000 Zivilschutz									
Operative Gebarung									
SU 21 / 31							0,00	0,00	0,00
1/180000-680000				2226			4 081,22		4 081,22
1/180000-726000				2225	3225	24	1 697,94	1 800,00	-102,06
1/180000-728000				2225	3225	24	1 070,73	1 500,00	-429,27
1/180000-768000				2234	3234	27	3 000,00	20 000,00	-17 000,00
SU 22 / 32							9 849,89	23 300,00	-13 450,11
SA 0 / SA 1							-9 849,89	-23 300,00	13 450,11
SU 23							0,00	0,00	0,00
SA00							-9 849,89	-23 300,00	13 450,11
Investive Gebarung									
SU 33							0,00	0,00	0,00
1/180000-020000				3414		41	81 624,47	84 200,00	-2 575,53
SU 34							81 624,47	84 200,00	-2 575,53
SA2							-81 624,47	-84 200,00	2 575,53
SA3							-87 393,14	-107 500,00	20 106,86
Finanzierungstätigkeit									
SU 35							0,00	0,00	0,00
SU 36							0,00	0,00	0,00
SA4							0,00	0,00	0,00
SA5							-87 393,14	-107 500,00	20 106,86

		MVAG MVAG QU			Ergebnisrechnung			Finanzierungsrechnung		
		EH	FH	QU	RA 2020	VA 2020	RA - VA	RA 2020	VA 2020	RA - VA
189	Sonstige Einrichtungen und Maßnahmen									
189000	Sonstige Einrichtungen u. Maßnahmen									
Operative Gebarung										
SU 21 / 31	Summe Erträge / Einzahlungen operative Gebarung				0,00	0,00	0,00	0,00	0,00	0,00
1/189000-768000	Musterungskosten	2234	3234	27	2 810,00	3 500,00	-690,00	2 810,00	3 500,00	-690,00
SU 22 / 32	Summe Aufwendungen / Auszahlungen operative Gebarung				2 810,00	3 500,00	-690,00	2 810,00	3 500,00	-690,00
SA 0 / SA 1	(0) Nettoergebnis (21 - 22) / (1) Geldfluss operative Gebarung (31 - 32)				-2 810,00	-3 500,00	690,00	-2 810,00	-3 500,00	690,00
SU 23	Summe Haushaltsrücklagen				0,00	0,00	0,00	0,00	0,00	0,00
SA00	Nettoergebnis nach Zuw./Entn. Haushaltsrücklagen (Saldo 0 +/- SU23)				-2 810,00	-3 500,00	690,00			
Investive Gebarung										
SU 33	Summe Einzahlungen investive Gebarung							0,00	0,00	0,00
SU 34	Summe Auszahlungen investive Gebarung							0,00	0,00	0,00
SA2	Saldo (2) Geldfluss aus der Investiven Gebarung (33 - 34)							0,00	0,00	0,00
SA3	Saldo (3) Nettofinanzierungssaldo (Saldo 1 + Saldo 2)							-2 810,00	-3 500,00	690,00
Finanzierungstätigkeit										
SU 35	Summe Einzahlungen aus der Finanzierungstätigkeit							0,00	0,00	0,00
SU 36	Summe Auszahlungen aus der Finanzierungstätigkeit							0,00	0,00	0,00
SA4	Saldo (4) Geldfluss aus der Finanzierungstätigkeit (35 - 36)							0,00	0,00	0,00
SA5	Saldo (5) Geldfluss aus der voranschlagswirksamen Gebarung (Saldo 3 + Saldo 4)							-2 810,00	-3 500,00	690,00

		MVAG	MVAG	QU	Ergebnisrechnung			Finanzierungsrechnung		
		EH	FH		RA 2020	VA 2020	RA - VA	RA 2020	VA 2020	RA - VA
2 Unterricht, Erziehung, Sport und Wissenschaft										
21	Allgemeinbildender Unterricht									
211	Volksschulen									
211000	Volksschule									
Operative Gebarung										
2/211000+811000	Ersätze Turnsaalbenützung (20% voll)	2115	3115	14		1 600,00	-1 600,00		1 600,00	-1 600,00
2/211000+816000	Ersatz Frühbetreuung	2114	3114	13	4 036,26	6 400,00	-2 363,74	4 217,97	6 400,00	-2 182,03
2/211000+817500	Erträge aus der Auflösung von sonstigen Rückstellungen	2117			1 123,40		1 123,40			
2/211000+829100	Sonstige Erträge Corona-Krise	2116	3116	18	2 475,42		2 475,42	2 475,42		2 475,42
6/211000+829960	Sonstige Einnahmen - Übernahme 2019	2116	3116	18	103 949,31	262 000,00	-158 050,69	103 949,31	262 000,00	-158 050,69
2/211000+861000	Annuitätenzuschuss Löwengang	2121	3121	15	7 077,23	7 100,00	-22,77	7 077,23	7 100,00	-22,77
SU 21 / 31	Summe Erträge / Einzahlungen operative Gebarung				118 661,62	277 100,00	-158 438,38	117 719,93	277 100,00	-159 380,07
1/211000-400300	Geringwertige Wirtschaftsgüter (GWG)	2221	3221	23	8 360,52	8 200,00	160,52	8 045,61	8 200,00	-154,39
1/211000-400310	GWG Musikklassen	2221	3221	23	230,00	800,00	-570,00	230,00	800,00	-570,00
1/211000-454000	Reinigungsmittel	2221	3221	23	6 886,22	7 500,00	-613,78	7 193,51	7 500,00	-306,49
1/211000-456000	Büromaterial	2221	3221	23	5 133,35	5 500,00	-366,65	5 133,35	5 500,00	-366,65
1/211000-456100	Büromaterial Bläserklasse	2221	3221	23		200,00	-200,00		200,00	-200,00
1/211000-457000	Druckwerke	2221	3221	23	426,10	500,00	-73,90	426,10	500,00	-73,90
1/211000-457100	Noten Musikklassen	2221	3221	23	905,57	1 200,00	-294,43	905,57	1 200,00	-294,43
1/211000-458000	Mittel zur ärztlichen Betreuung etc	2221	3221	23	139,14	200,00	-60,86	139,14	200,00	-60,86
1/211000-459000	Sonstige Verbrauchsgüter	2221	3221	23	3 139,45	2 000,00	1 139,45	2 455,59	2 000,00	455,59
1/211000-459100	Sonstige Verbrauchsgüter Bläserklasse	2221	3221	23		100,00	-100,00		100,00	-100,00
1/211000-510000	Bezüge Vertr. Bedienst. Schema I (A)	2211	3211	20	19 107,40	18 600,00	507,40	19 107,40	18 600,00	507,40
1/211000-511000	Bezüge Vertr. Bedienst. Schema II (Arb.)	2211	3211	20	185 058,00	173 700,00	11 358,00	185 058,00	173 700,00	11 358,00
1/211000-582000	DGB.z.Ausgleichsfonds f.Fam.B.VB	2212	3212	20	7 984,35	7 600,00	384,35	7 984,35	7 600,00	384,35
1/211000-582010	DGB BVA Vertragsbedienstete	2212	3212	20	21 795,25	22 100,00	-304,75	21 795,25	22 100,00	-304,75
1/211000-582100	Abfertigung Neu	2212	3212	20	1 532,33	1 600,00	-67,67	1 532,33	1 600,00	-67,67
1/211000-582200	DGB Sozialversicherung VB	2212	3212	20	19 977,53	20 400,00	-422,47	19 977,53	20 400,00	-422,47
1/211000-591000	Dotierung von Rückstellungen für Abfertigungen	2214			2 677,83	3 100,00	-422,17			
1/211000-592000	Dotierung von Rückstellungen für Jubiläumsumwendungen	2214			3 459,83	2 700,00	759,83			
1/211000-613000	Instandhaltung Außenanlagen	2224	3224	24	12 581,32	19 900,00	-7 318,68	12 581,32	19 900,00	-7 318,68
1/211000-614000	Instandhaltung Gebäude	2224	3224	24	50 923,24	36 500,00	14 423,24	49 780,89	36 500,00	13 280,89
1/211000-618000	Instandhaltung von sonst. Anlagen	2224	3224	24	4 739,47	8 000,00	-3 260,53	4 739,47	8 000,00	-3 260,53
1/211000-618100	Instandhaltung Instrumente	2224	3224	24	1 044,27	3 100,00	-2 055,73	1 044,27	3 100,00	-2 055,73

		MVAG			Ergebnisrechnung			Finanzierungsrechnung		
		EH	FH	QU	RA 2020	VA 2020	RA - VA	RA 2020	VA 2020	RA - VA
1/211000-619000	Instandhaltung Turnsäle (20%)	2224	3224	24	4 652,74	3 500,00	1 152,74	4 652,74	3 500,00	1 152,74
1/211000-630000	Portogebühren	2222	3222	24	138,06	500,00	-361,94	138,06	500,00	-361,94
1/211000-631000	Telekommunikationsdienste	2222	3222	24	2 705,46	2 700,00	5,46	2 689,86	2 700,00	-10,14
1/211000-650000	Kreditzinsen	2241	3241	25	955,56		955,56	955,56		955,56
1/211000-670000	Versicherungen	2222	3222	24	4 199,60	4 300,00	-100,40	4 199,60	4 300,00	-100,40
1/211000-680000	Planmäßige Abschreibung	2226			100 575,86	23 300,00	77 275,86			
1/211000-700000	Mieten und Betriebskostensätze	2223	3223	24	169 032,79	169 300,00	-267,21	169 032,79	169 300,00	-267,21
1/211000-700200	Pachte	2223	3223	24		1 100,00	-1 100,00		1 100,00	-1 100,00
1/211000-724000	Reisegebühren	2225	3225	24	34,10	100,00	-65,90	34,10	100,00	-65,90
1/211000-725000	Lehrer- und Schülerbücher	2225	3225	24	941,58	1 000,00	-58,42	941,58	1 000,00	-58,42
1/211000-728000	Unterrichtsfilmbeitrag	2225	3225	24	1 731,95	2 000,00	-268,05	1 731,95	2 000,00	-268,05
1/211000-728200	Schulische Veranstaltungen	2225	3225	24	3 100,00	10 000,00	-6 900,00	3 100,00	10 000,00	-6 900,00
1/211000-728500	Reinigung	2225	3225	24	6 052,80	5 300,00	752,80	6 052,80	5 300,00	752,80
1/211000-729000	Sonstige Ausgaben	2225	3225	24	12 973,80	17 000,00	-4 026,20	14 141,80	17 000,00	-2 858,20
5/211000-729960	Sonstige Ausgabe - Übernahme 2019	2225	3225	24	4 656,00	4 700,00	-44,00	4 656,00	4 700,00	-44,00
1/211000-768000	Beistellung von Unterrichtsmaterial	2234	3234	27	8 701,91	10 000,00	-1 298,09	8 701,91	10 000,00	-1 298,09
SU 22 / 32	Summe Aufwendungen / Auszahlungen operative Gebarung				676 553,38	598 300,00	78 253,38	569 158,43	569 200,00	-41,57
SA 0 / SA 1	(0) Nettoergebnis (21 - 22) / (1) Geldfluss operative Gebarung (31 - 32)				-557 891,76	-321 200,00	-236 691,76	-451 438,50	-292 100,00	-159 338,50
SU 23	Summe Haushaltsrücklagen				0,00	0,00	0,00	0,00	0,00	0,00
SA00	Nettoergebnis nach Zuw./Entn. Haushaltsrücklagen (Saldo 0 +/- SU23)				-557 891,76	-321 200,00	-236 691,76			
Investive Gebarung										
SU 33	Summe Einzahlungen investive Gebarung							0,00	0,00	0,00
5/211000-006000	Außenanlagen		3412	40				50 748,56		50 748,56
1/211000-010000	Gebäude		3413	40				83 624,25	91 000,00	-7 375,75
5/211000-010000	Zubau		3413	40				1 523 719,58	1 498 000,00	25 719,58
5/211000-010001	Dachsanierung		3413	40				507 906,53	707 000,00	-199 093,47
1/211000-042000	Amts-, Betriebs- u. Geschäftsausstattung		3415	41				95 135,10	95 500,00	-364,90
5/211000-042000	Amts-, Betriebs- und Geschäftsausstattung		3415	41				89 574,64	125 000,00	-35 425,36
1/211000-042100	Amts-, Betriebs- u. Geschäftsausstattung Musikklassen		3415	41				4 628,00	4 900,00	-272,00
SU 34	Summe Auszahlungen investive Gebarung							2 355 336,66	2 521 400,00	-166 063,34
SA2	Saldo (2) Geldfluss aus der Investiven Gebarung (33 - 34)							-2 355 336,66	-2 521 400,00	166 063,34
SA3	Saldo (3) Nettofinanzierungssaldo (Saldo 1 + Saldo 2)							-2 806 775,16	-2 813 500,00	6 724,84
Finanzierungstätigkeit										
6/211000+346000	Darlehensaufnahme		3514	55				2 068 000,00	2 068 000,00	
SU 35	Summe Einzahlungen aus der Finanzierungstätigkeit							2 068 000,00	2 068 000,00	0,00
SU 36	Summe Auszahlungen aus der Finanzierungstätigkeit							0,00	0,00	0,00
SA4	Saldo (4) Geldfluss aus der Finanzierungstätigkeit (35 - 36)							2 068 000,00	2 068 000,00	0,00

		MVAG MVAG QU			Ergebnisrechnung			Finanzierungsrechnung		
		EH	FH		RA 2020	VA 2020	RA - VA	RA 2020	VA 2020	RA - VA
SA5	Saldo (5) Geldfluss aus der voranschlagswirksamen Gebarung (Saldo 3 + Saldo 4)							-738 775,16	-745 500,00	6 724,84
211010	Ganztagsschule									
	Operative Gebarung									
2/211010+810000	Elternbeiträge für Essen	2114	3114	13	24 546,11	38 200,00	-13 653,89	26 440,28	38 200,00	-11 759,72
2/211010+810020	Elternbeiträge f. Erziehung u. Betreuung	2114	3114	13	33 990,60	51 500,00	-17 509,40	36 132,68	51 500,00	-15 367,32
2/211010+817500	Erträge aus der Auflösung von sonstigen Rückstellungen	2117			4 667,31		4 667,31			
2/211010+829100	Sonstige Erträge Corona-Krise	2116	3116	18	19 109,40		19 109,40	19 109,40		19 109,40
2/211010+861000	Transferzahlung Personal	2121	3121	15	36 000,00	36 000,00		36 000,00	36 000,00	
2/211010+862000	Transferzahlung Stützkräfte	2121	3121	15		13 000,00	-13 000,00		13 000,00	-13 000,00
SU 21 / 31	Summe Erträge / Einzahlungen operative Gebarung				118 313,42	138 700,00	-20 386,58	117 682,36	138 700,00	-21 017,64
1/211010-400300	Geringwertige Wirtschaftsgüter (GWG)	2221	3221	23	1 488,94	1 500,00	-11,06	1 488,94	1 500,00	-11,06
1/211010-459000	Sonstige Verbrauchsgüter	2221	3221	23	114,00	100,00	14,00	114,00	100,00	14,00
1/211010-510000	Bezüge Vertr. Bedienst. Schema I (A	2211	3211	20	86 704,93	77 000,00	9 704,93	86 704,93	77 000,00	9 704,93
1/211010-511000	Bezüge Vertr. Bedienst. Schema II (2211	3211	20	29 938,15	52 600,00	-22 661,85	29 938,15	52 600,00	-22 661,85
1/211010-582000	DGB.z.Ausgl.Fonds f.Fam.B.Vertr.Bed	2212	3212	20	4 536,48	5 100,00	-563,52	4 536,48	5 100,00	-563,52
1/211010-582010	DGB BVA Vertragsbedienstete	2212	3212	20	23 174,05	25 900,00	-2 725,95	23 174,05	25 900,00	-2 725,95
1/211010-582100	Abfertigung Neu	2212	3212	20	1 702,34	2 000,00	-297,66	1 702,34	2 000,00	-297,66
1/211010-592000	Dotierung von Rückstellungen für Jubiläumswendungen	2214			2 632,91	2 000,00	632,91			
1/211010-728000	Vergütung an Küche	2225	3225	24	63 438,86	64 200,00	-761,14	63 438,86	64 200,00	-761,14
1/211010-751000	Transferzahlung Personal	2231	3231	26	12 847,79	15 000,00	-2 152,21	12 847,79	15 000,00	-2 152,21
SU 22 / 32	Summe Aufwendungen / Auszahlungen operative Gebarung				226 578,45	245 400,00	-18 821,55	223 945,54	243 400,00	-19 454,46
SA 0 / SA 1	(0) Nettoergebnis (21 - 22) / (1) Geldfluss operative Gebarung (31 - 32)				-108 265,03	-106 700,00	-1 565,03	-106 263,18	-104 700,00	-1 563,18
SU 23	Summe Haushaltsrücklagen				0,00	0,00	0,00	0,00	0,00	0,00
SA00	Nettoergebnis nach Zuw./Entn. Haushaltsrücklagen (Saldo 0 +/- SU23)				-108 265,03	-106 700,00	-1 565,03			
	Investive Gebarung									
SU 33	Summe Einzahlungen investive Gebarung							0,00	0,00	0,00
SU 34	Summe Auszahlungen investive Gebarung							0,00	0,00	0,00
SA2	Saldo (2) Geldfluss aus der Investiven Gebarung (33 - 34)							0,00	0,00	0,00
SA3	Saldo (3) Nettofinanzierungssaldo (Saldo 1 + Saldo 2)							-106 263,18	-104 700,00	-1 563,18
	Finanzierungstätigkeit									
SU 35	Summe Einzahlungen aus der Finanzierungstätigkeit							0,00	0,00	0,00
SU 36	Summe Auszahlungen aus der Finanzierungstätigkeit							0,00	0,00	0,00
SA4	Saldo (4) Geldfluss aus der Finanzierungstätigkeit (35 - 36)							0,00	0,00	0,00
SA5	Saldo (5) Geldfluss aus der voranschlagswirksamen Gebarung (Saldo 3 + Saldo 4)							-106 263,18	-104 700,00	-1 563,18

	MVAG	MVAG	QU	Ergebnisrechnung			Finanzierungsrechnung				
				EH	FH		RA 2020	VA 2020	RA - VA	RA 2020	VA 2020
212											
212000											
Operative Gebarung											
SU 21 / 31											
1/212000-752000				2231	3231	26					
SU 22 / 32											
SA 0 / SA 1											
SU 23											
SA00											
Investive Gebarung											
SU 33											
SU 34											
SA2											
SA3											
Finanzierungstätigkeit											
SU 35											
SU 36											
SA4											
SA5											
213											
213000											
Operative Gebarung											
SU 21 / 31											
1/213000-752000				2231	3231	26					
SU 22 / 32											
SA 0 / SA 1											
SU 23											
SA00											
Investive Gebarung											
SU 33											
SU 34											
SA2											
SA3											
Finanzierungstätigkeit											
SU 35											
SU 36											

	MVAG	MVAG QU	Ergebnisrechnung			Finanzierungsrechnung				
			EH	FH	RA 2020	VA 2020	RA - VA	RA 2020	VA 2020	RA - VA
SA4							0,00	0,00	0,00	
SA5							-17 535,38	-17 500,00	-35,38	
214										
214000										
Operative Gebarung										
SU 21 / 31					0,00	0,00	0,00	0,00	0,00	
1/214000-752000			2231	3231	24 006,60	24 000,00	6,60	24 006,60	24 000,00	6,60
SU 22 / 32					24 006,60	24 000,00	6,60	24 006,60	24 000,00	6,60
SA 0 / SA 1					-24 006,60	-24 000,00	-6,60	-24 006,60	-24 000,00	-6,60
SU 23					0,00	0,00	0,00	0,00	0,00	
SA00					-24 006,60	-24 000,00	-6,60			
Investive Gebarung										
SU 33							0,00	0,00	0,00	
SU 34							0,00	0,00	0,00	
SA2							0,00	0,00	0,00	
SA3							-24 006,60	-24 000,00	-6,60	
Finanzierungstätigkeit										
SU 35							0,00	0,00	0,00	
SU 36							0,00	0,00	0,00	
SA4							0,00	0,00	0,00	
SA5							-24 006,60	-24 000,00	-6,60	
219										
219000										
Operative Gebarung										
2/219000+863000			2121	3121		8 000,00	-8 000,00	8 000,00	-8 000,00	
SU 21 / 31					0,00	8 000,00	-8 000,00	0,00	8 000,00	-8 000,00
1/219000-752000			2231	3231	219 195,43	250 000,00	-30 804,57	219 195,43	250 000,00	-30 804,57
SU 22 / 32					219 195,43	250 000,00	-30 804,57	219 195,43	250 000,00	-30 804,57
SA 0 / SA 1					-219 195,43	-242 000,00	22 804,57	-219 195,43	-242 000,00	22 804,57
SU 23					0,00	0,00	0,00	0,00	0,00	
SA00					-219 195,43	-242 000,00	22 804,57			
Investive Gebarung										
SU 33							0,00	0,00	0,00	
SU 34							0,00	0,00	0,00	
SA2							0,00	0,00	0,00	
SA3							-219 195,43	-242 000,00	22 804,57	

	MVAG	MVAG QU	Ergebnisrechnung			Finanzierungsrechnung					
			EH	FH	RA 2020	VA 2020	RA - VA	RA 2020	VA 2020	RA - VA	
Finanzierungstätigkeit											
SU 35		Summe Einzahlungen aus der Finanzierungstätigkeit					0,00	0,00	0,00		
SU 36		Summe Auszahlungen aus der Finanzierungstätigkeit					0,00	0,00	0,00		
SA4		Saldo (4) Geldfluss aus der Finanzierungstätigkeit (35 – 36)					0,00	0,00	0,00		
SA5		Saldo (5) Geldfluss aus der voranschlagswirksamen Gebarung (Saldo 3 + Saldo 4)					-219 195,43	-242 000,00	22 804,57		
22		Berufsbildender Unterricht; Anstalten der Lehrer- und Erzi									
220		Berufsbildende Pflichtschulen									
220000		Berufsbildende Pflichtschulen									
Operative Gebarung											
SU 21 / 31		Summe Erträge / Einzahlungen operative Gebarung			0,00	0,00	0,00	0,00	0,00		
1/220000-729000		Berufsschülerhaltungsbeiträge	2225	3225	24	211 559,70	207 500,00	4 059,70	211 559,70	207 500,00	4 059,70
SU 22 / 32		Summe Aufwendungen / Auszahlungen operative Gebarung			211 559,70	207 500,00	4 059,70	211 559,70	207 500,00	4 059,70	
SA 0 / SA 1		(0) Nettoergebnis (21 - 22) / (1) Geldfluss operative Gebarung (31 – 32)			-211 559,70	-207 500,00	-4 059,70	-211 559,70	-207 500,00	-4 059,70	
SU 23		Summe Haushaltsrücklagen			0,00	0,00	0,00	0,00	0,00	0,00	
SA00		Nettoergebnis nach Zuw./Entn. Haushaltsrücklagen (Saldo 0 +/- SU23)			-211 559,70	-207 500,00	-4 059,70				
Investive Gebarung											
SU 33		Summe Einzahlungen investive Gebarung					0,00	0,00	0,00		
SU 34		Summe Auszahlungen investive Gebarung					0,00	0,00	0,00		
SA2		Saldo (2) Geldfluss aus der Investiven Gebarung (33 – 34)					0,00	0,00	0,00		
SA3		Saldo (3) Nettofinanzierungssaldo (Saldo 1 + Saldo 2)					-211 559,70	-207 500,00	-4 059,70		
Finanzierungstätigkeit											
SU 35		Summe Einzahlungen aus der Finanzierungstätigkeit					0,00	0,00	0,00		
SU 36		Summe Auszahlungen aus der Finanzierungstätigkeit					0,00	0,00	0,00		
SA4		Saldo (4) Geldfluss aus der Finanzierungstätigkeit (35 – 36)					0,00	0,00	0,00		
SA5		Saldo (5) Geldfluss aus der voranschlagswirksamen Gebarung (Saldo 3 + Saldo 4)					-211 559,70	-207 500,00	-4 059,70		
23		Förderung des Unterrichts									
232		Schülerbetreuung									
232000		Schülerbetreuung									
Operative Gebarung											
SU 21 / 31		Summe Erträge / Einzahlungen operative Gebarung			0,00	0,00	0,00	0,00	0,00		
1/232000-729000		Sonstige Ausgaben	2225	3225	24	1 560,00	7 200,00	-5 640,00	1 560,00	7 200,00	-5 640,00
1/232000-729100		Sprachförderung	2225	3225	24	1 853,00	7 000,00	-5 147,00	1 853,00	7 000,00	-5 147,00
SU 22 / 32		Summe Aufwendungen / Auszahlungen operative Gebarung			3 413,00	14 200,00	-10 787,00	3 413,00	14 200,00	-10 787,00	
SA 0 / SA 1		(0) Nettoergebnis (21 - 22) / (1) Geldfluss operative Gebarung (31 – 32)			-3 413,00	-14 200,00	10 787,00	-3 413,00	-14 200,00	10 787,00	

		MVAG MVAG QU			Ergebnisrechnung			Finanzierungsrechnung		
		EH	FH		RA 2020	VA 2020	RA - VA	RA 2020	VA 2020	RA - VA
SU 23	Summe Haushaltsrücklagen				0,00	0,00	0,00	0,00	0,00	0,00
SA00	Nettoergebnis nach Zuw./Entn. Haushaltsrücklagen (Saldo 0 +/- SU23)				-3 413,00	-14 200,00	10 787,00			
Investive Gebarung										
SU 33	Summe Einzahlungen investive Gebarung							0,00	0,00	0,00
SU 34	Summe Auszahlungen investive Gebarung							0,00	0,00	0,00
SA2	Saldo (2) Geldfluss aus der Investiven Gebarung (33 – 34)							0,00	0,00	0,00
SA3	Saldo (3) Nettofinanzierungssaldo (Saldo 1 + Saldo 2)							-3 413,00	-14 200,00	10 787,00
Finanzierungstätigkeit										
SU 35	Summe Einzahlungen aus der Finanzierungstätigkeit							0,00	0,00	0,00
SU 36	Summe Auszahlungen aus der Finanzierungstätigkeit							0,00	0,00	0,00
SA4	Saldo (4) Geldfluss aus der Finanzierungstätigkeit (35 – 36)							0,00	0,00	0,00
SA5	Saldo (5) Geldfluss aus der voranschlagswirksamen Gebarung (Saldo 3 + Saldo 4)							-3 413,00	-14 200,00	10 787,00
24	Vorschulische Erziehung									
240	Kindergärten									
240000	Kindergarten Europaplatz									
Operative Gebarung										
2/240000+810000	Elternbeiträge für Essen	2114	3114	13	32 817,58	41 800,00	-8 982,42	32 387,84	41 800,00	-9 412,16
2/240000+810010	Elternbeiträge für Bastelmaterial	2114	3114	13	7 376,79	9 700,00	-2 323,21	7 350,20	9 700,00	-2 349,80
2/240000+810020	Elternbeiträge f. Erziehung u. Betreuung	2114	3114	13	30 447,12	47 200,00	-16 752,88	31 660,78	47 200,00	-15 539,22
2/240000+813000	Erträge aus der Auflösung von Investitionszuschüssen (Kapitaltransfers)	2127			1 251,16		1 251,16			
2/240000+817500	Erträge aus der Auflösung von sonstigen Rückstellungen	2117			32 040,87	27 500,00	4 540,87			
2/240000+829100	Sonstige Erträge Corona-Krise	2116	3116	18	15 683,15		15 683,15	15 683,15		15 683,15
2/240000+861000	Annuitätenzuschuss 2. Bewegungsraum	2121	3121	15	10 959,67	12 400,00	-1 440,33	10 959,67	12 400,00	-1 440,33
2/240000+861010	Zuschuss NÖ Schul-u.KG-Fonds Zubau 5. Gruppe KG-Eu	2121	3121	15	419,57	500,00	-80,43	419,57	500,00	-80,43
SU 21 / 31	Summe Erträge / Einzahlungen operative Gebarung				130 995,91	139 100,00	-8 104,09	98 461,21	111 600,00	-13 138,79
1/240000-400300	Geringwertige Wirtschaftsgüter (GWG)	2221	3221	23	8 098,41	7 800,00	298,41	8 641,56	7 800,00	841,56
1/240000-454000	Reinigungsmittel	2221	3221	23	3 993,27	4 500,00	-506,73	3 977,54	4 500,00	-522,46
1/240000-456000	Büromaterial	2221	3221	23	658,95	900,00	-241,05	658,95	900,00	-241,05
1/240000-458000	Mittel zur ärztlichen Betreuung etc	2221	3221	23	127,77	200,00	-72,23	127,77	200,00	-72,23
1/240000-459000	Sonstige Verbrauchsgüter u. Bastelmaterial	2221	3221	23	4 354,21	5 000,00	-645,79	4 354,21	5 000,00	-645,79
1/240000-511000	Bezüge Vertr. Bedienst. Schema II (Arb.)	2211	3211	20	347 512,67	352 700,00	-5 187,33	347 512,67	352 700,00	-5 187,33
1/240000-582000	DGB.z.Ausgl.Fonds f.Fam.B.Vertr.Bed	2212	3212	20	12 728,97	12 500,00	228,97	12 728,97	12 500,00	228,97

		MVAG			Ergebnisrechnung			Finanzierungsrechnung		
		EH	FH	QU	RA 2020	VA 2020	RA - VA	RA 2020	VA 2020	RA - VA
1/240000-582010	DGB BVA Vertragsbedienstete	2212	3212	20	38 279,70	37 800,00	479,70	38 279,70	37 800,00	479,70
1/240000-582100	Abfertigung Neu	2212	3212	20	2 535,98	2 600,00	-64,02	2 535,98	2 600,00	-64,02
1/240000-582200	DGB Sozialversicherung VB	2212	3212	20	27 994,34	27 300,00	694,34	27 994,34	27 300,00	694,34
1/240000-591000	Dotierung von Rückstellungen für Abfertigungen	2214			3 187,68		3 187,68			
1/240000-592000	Dotierung von Rückstellungen für Jubiläumswendungen	2214			6 220,79	6 600,00	-379,21			
1/240000-600000	Energiebezüge Strom	2222	3222	24	3 195,87	3 500,00	-304,13	3 195,87	3 500,00	-304,13
1/240000-600300	Beheizung	2222	3222	24	9 441,67	7 700,00	1 741,67	9 441,67	7 700,00	1 741,67
1/240000-613000	Instandhaltung Außenanlagen	2224	3224	24	21 556,84	22 000,00	-443,16	22 381,34	22 000,00	381,34
1/240000-614000	Instandhaltung Gebäude	2224	3224	24	6 226,39	11 600,00	-5 373,61	6 226,39	11 600,00	-5 373,61
1/240000-618000	Instandhaltung von sonst. Anlagen	2224	3224	24	1 869,34	2 500,00	-630,66	1 869,34	2 500,00	-630,66
1/240000-631000	Telekommunikationsdienste	2222	3222	24	1 274,48	800,00	474,48	1 274,48	800,00	474,48
1/240000-670000	Versicherungen	2222	3222	24	1 633,19	1 600,00	33,19	1 633,19	1 600,00	33,19
1/240000-680000	Planmäßige Abschreibung	2226			49 239,68	46 500,00	2 739,68			
1/240000-710000	Öffentl. Abgaben	2225	3225	24	5 739,94	6 000,00	-260,06	5 739,94	6 000,00	-260,06
1/240000-724000	Reisegebühren	2225	3225	24	0,98	100,00	-99,02	0,98	100,00	-99,02
1/240000-728000	Vergütung an Küche	2225	3225	24	63 438,86	80 200,00	-16 761,14	63 438,86	80 200,00	-16 761,14
1/240000-728100	Englischunterricht	2225	3225	24	825,00	4 200,00	-3 375,00	825,00	4 200,00	-3 375,00
1/240000-728200	Musikalische Früherziehung	2225	3225	24	4 700,00	4 700,00	-4 700,00	4 700,00	4 700,00	-4 700,00
1/240000-728500	Reinigung	2225	3225	24	1 916,72	2 800,00	-883,28	1 916,72	2 800,00	-883,28
SU 22 / 32	Summe Aufwendungen / Auszahlungen operative Gebarung				622 051,70	652 100,00	-30 048,30	564 755,47	599 000,00	-34 244,53
SA 0 / SA 1	(0) Nettoergebnis (21 - 22) / (1) Geldfluss operative Gebarung (31 - 32)				-491 055,79	-513 000,00	21 944,21	-466 294,26	-487 400,00	21 105,74
SU 23	Summe Haushaltsrücklagen				0,00	0,00	0,00	0,00	0,00	0,00
SA00	Nettoergebnis nach Zuw./Entn. Haushaltsrücklagen (Saldo 0 +/- SU23)				-491 055,79	-513 000,00	21 944,21			
Investive Gebarung										
SU 33	Summe Einzahlungen investive Gebarung							0,00	0,00	0,00
1/240000-042000	Amts-, Betriebs- u. Geschäftsausstattung		3415	41				27 342,22	28 600,00	-1 257,78
SU 34	Summe Auszahlungen investive Gebarung							27 342,22	28 600,00	-1 257,78
SA2	Saldo (2) Geldfluss aus der Investiven Gebarung (33 - 34)							-27 342,22	-28 600,00	1 257,78
SA3	Saldo (3) Nettofinanzierungssaldo (Saldo 1 + Saldo 2)							-493 636,48	-516 000,00	22 363,52
Finanzierungstätigkeit										
SU 35	Summe Einzahlungen aus der Finanzierungstätigkeit							0,00	0,00	0,00
SU 36	Summe Auszahlungen aus der Finanzierungstätigkeit							0,00	0,00	0,00
SA4	Saldo (4) Geldfluss aus der Finanzierungstätigkeit (35 - 36)							0,00	0,00	0,00
SA5	Saldo (5) Geldfluss aus der voranschlagswirksamen Gebarung (Saldo 3 + Saldo 4)							-493 636,48	-516 000,00	22 363,52

		MVAG	MVAG	QU	Ergebnisrechnung			Finanzierungsrechnung		
		EH	FH		RA 2020	VA 2020	RA - VA	RA 2020	VA 2020	RA - VA
240200	Kindergarten Reisenbauerring									
Operative Gebarung										
2/240200+810000	Elternbeiträge für Essen	2114	3114	13	31 810,28	43 000,00	-11 189,72	30 496,60	43 000,00	-12 503,40
2/240200+810010	Elternbeiträge für Bastelmaterial	2114	3114	13	6 488,02	8 900,00	-2 411,98	6 236,98	8 900,00	-2 663,02
2/240200+810020	Elternbeiträge f. Erziehung u. Betreuung	2114	3114	13	32 000,53	42 600,00	-10 599,47	30 713,77	42 600,00	-11 886,23
2/240200+817500	Erträge aus der Auflösung von sonstigen Rückstellungen	2117			974,13		974,13			
2/240200+829100	Sonstige Erträge Corona-Krise	2116	3116	18	10 587,80		10 587,80	10 587,80		10 587,80
2/240200+862000	Zusch.NÖ Schul-u.KG-Fonds,Zubau RBR	2121	3121	15	1 759,29	1 800,00	-40,71	1 759,29	1 800,00	-40,71
SU 21 / 31	Summe Erträge / Einzahlungen operative Gebarung				83 620,05	96 300,00	-12 679,95	79 794,44	96 300,00	-16 505,56
1/240200-400300	Geringwertige Wirtschaftsgüter (GWG)	2221	3221	23	4 925,61	6 700,00	-1 774,39	4 925,61	6 700,00	-1 774,39
1/240200-454000	Reinigungsmittel	2221	3221	23	4 637,42	4 800,00	-162,58	4 637,42	4 800,00	-162,58
1/240200-456000	Büromaterial	2221	3221	23	246,62	300,00	-53,38	246,62	300,00	-53,38
1/240200-458000	Mittel zur ärztlichen Betreuung etc	2221	3221	23	136,30	200,00	-63,70	136,30	200,00	-63,70
1/240200-459000	Sonstige Verbrauchsgüter u. Bastelmaterial	2221	3221	23	4 818,27	5 000,00	-181,73	4 761,19	5 000,00	-238,81
1/240200-511000	Bezüge Vertr. Bedienst. Schema II (Arb.)	2211	3211	20	272 206,07	280 000,00	-7 793,93	272 206,07	280 000,00	-7 793,93
1/240200-582000	DGB.z.Ausgl.Fonds f.Fam.B.Vertr.Bed	2212	3212	20	10 658,59	11 000,00	-341,41	10 658,59	11 000,00	-341,41
1/240200-582010	DGB BVA Vertragsbedienstete	2212	3212	20	46 864,17	48 400,00	-1 535,83	46 864,17	48 400,00	-1 535,83
1/240200-582100	Abfertigung Neu	2212	3212	20	2 760,63	2 900,00	-139,37	2 760,63	2 900,00	-139,37
1/240200-582200	DGB Sozialversicherung VB	2212	3212	20	7 965,28	8 100,00	-134,72	7 965,28	8 100,00	-134,72
1/240200-591000	Dotierung von Rückstellungen für Abfertigungen	2214			2 589,80	2 800,00	-210,20			
1/240200-592000	Dotierung von Rückstellungen für Jubiläumswendungen	2214			5 806,14	6 000,00	-193,86			
1/240200-600000	Energiebezüge Strom	2222	3222	24	3 062,72	3 000,00	62,72	3 062,72	3 000,00	62,72
1/240200-600300	Beheizung	2222	3222	24	8 084,10	10 700,00	-2 615,90	8 084,10	10 700,00	-2 615,90
1/240200-613000	Instandhaltung Außenanlagen	2224	3224	24	12 608,62	19 000,00	-6 391,38	12 608,62	19 000,00	-6 391,38
1/240200-614000	Instandhaltung Gebäude	2224	3224	24	20 401,25	30 400,00	-9 998,75	20 401,25	30 400,00	-9 998,75
1/240200-618000	Instandhaltung von sonst. Anlagen	2224	3224	24	1 045,28	1 800,00	-754,72	860,78	1 800,00	-939,22
1/240200-631000	Telekommunikationsdienste	2222	3222	24	889,83	1 000,00	-110,17	884,83	1 000,00	-115,17
1/240200-670000	Versicherungen	2222	3222	24	3 101,34	3 600,00	-498,66	3 101,34	3 600,00	-498,66
1/240200-680000	Planmäßige Abschreibung	2226			49 733,48	49 500,00	233,48			
1/240200-710000	Öffentl.Abgaben	2225	3225	24	6 350,82	5 500,00	850,82	6 350,82	5 500,00	850,82
1/240200-724000	Reisegebühren	2225	3225	24	0,98	200,00	-199,02	0,98	200,00	-199,02
1/240200-728000	Vergütung an Küche	2225	3225	24	63 438,86	80 200,00	-16 761,14	63 438,86	80 200,00	-16 761,14
1/240200-728100	Englischunterricht	2225	3225	24	975,00	4 700,00	-3 725,00	975,00	4 700,00	-3 725,00
1/240200-728200	Musikalische Früherziehung	2225	3225	24		4 700,00	-4 700,00		4 700,00	-4 700,00

		MVAG MVAG QU			Ergebnisrechnung			Finanzierungsrechnung		
		EH	FH		RA 2020	VA 2020	RA - VA	RA 2020	VA 2020	RA - VA
1/240200-728500	Reinigung	2225	3225	24	2 046,10	2 500,00	-453,90	2 046,10	2 500,00	-453,90
SU 22 / 32	Summe Aufwendungen / Auszahlungen operative Gebarung				535 353,28	593 000,00	-57 646,72	476 977,28	534 700,00	-57 722,72
SA 0 / SA 1	(0) Nettoergebnis (21 - 22) / (1) Geldfluss operative Gebarung (31 - 32)				-451 733,23	-496 700,00	44 966,77	-397 182,84	-438 400,00	41 217,16
SU 23	Summe Haushaltsrücklagen				0,00	0,00	0,00	0,00	0,00	0,00
SA00	Nettoergebnis nach Zuw./Entn. Haushaltsrücklagen (Saldo 0 +/- SU23)				-451 733,23	-496 700,00	44 966,77			
Investive Gebarung										
SU 33	Summe Einzahlungen investive Gebarung							0,00	0,00	0,00
1/240200-010000	Gebäude		3413	40				4 308,74		4 308,74
1/240200-042000	Amts-, Betriebs- u. Geschäftsausstattung		3415	41					17 500,00	-17 500,00
SU 34	Summe Auszahlungen investive Gebarung							4 308,74	17 500,00	-13 191,26
SA2	Saldo (2) Geldfluss aus der Investiven Gebarung (33 - 34)							-4 308,74	-17 500,00	13 191,26
SA3	Saldo (3) Nettofinanzierungssaldo (Saldo 1 + Saldo 2)							-401 491,58	-455 900,00	54 408,42
Finanzierungstätigkeit										
SU 35	Summe Einzahlungen aus der Finanzierungstätigkeit							0,00	0,00	0,00
SU 36	Summe Auszahlungen aus der Finanzierungstätigkeit							0,00	0,00	0,00
SA4	Saldo (4) Geldfluss aus der Finanzierungstätigkeit (35 - 36)							0,00	0,00	0,00
SA5	Saldo (5) Geldfluss aus der voranschlagswirksamen Gebarung (Saldo 3 + Saldo 4)							-401 491,58	-455 900,00	54 408,42
240300	Küche (f. KG und Hort)									
Operative Gebarung										
2/240300+829000	Vergütungen von Kindergärten, Hort	2116	3116	18	444 071,99	465 100,00	-21 028,01	444 071,99	465 100,00	-21 028,01
SU 21 / 31	Summe Erträge / Einzahlungen operative Gebarung				444 071,99	465 100,00	-21 028,01	444 071,99	465 100,00	-21 028,01
1/240300-400300	Geringwertige Wirtschaftsgüter (GWG)	2221	3221	23	2 053,42	2 100,00	-46,58	2 053,42	2 100,00	-46,58
1/240300-430000	Lebensmittel	2221	3221	23	157 746,51	170 000,00	-12 253,49	152 870,74	170 000,00	-17 129,26
1/240300-452000	Treibstoffe	2221	3221	23	697,30	600,00	97,30	706,41	600,00	106,41
1/240300-454000	Reinigungsmittel	2221	3221	23	3 851,71	4 600,00	-748,29	4 208,09	4 600,00	-391,91
1/240300-456000	Schreib-, Zeichen- und sonstige Büromittel	2221	3221	23	424,73	500,00	-75,27	424,73	500,00	-75,27
1/240300-458000	Mittel zur ärztlichen Betreuung etc	2221	3221	23	135,70	200,00	-64,30	135,70	200,00	-64,30
1/240300-459000	Sonstige Verbrauchsgüter	2221	3221	23	920,24	900,00	20,24	920,24	900,00	20,24
1/240300-511000	Bezüge Vertr. Bedienst. Schema II (Arb.)	2211	3211	20	156 187,65	163 000,00	-6 812,35	156 187,65	163 000,00	-6 812,35
1/240300-582000	DGB.z.Ausgl.Fonds f.Fam.B.Vertr.Bed	2212	3212	20	6 156,60	6 400,00	-243,40	6 156,60	6 400,00	-243,40
1/240300-582010	DGB BVA Vertragsbedienstete	2212	3212	20	20 938,84	21 900,00	-961,16	20 938,84	21 900,00	-961,16
1/240300-582100	Abfertigung Neu	2212	3212	20	1 348,84	1 500,00	-151,16	1 348,84	1 500,00	-151,16
1/240300-582200	DGB Sozialversicherung VB	2212	3212	20	11 043,39	11 200,00	-156,61	11 043,39	11 200,00	-156,61
1/240300-591000	Dotierung von Rückstellungen für Abfertigungen	2214			2 055,05	2 400,00	-344,95			

		MVAG			Ergebnisrechnung			Finanzierungsrechnung		
		EH	FH	QU	RA 2020	VA 2020	RA - VA	RA 2020	VA 2020	RA - VA
1/240300-592000	Dotierung von Rückstellungen für Jubiläumswendungen	2214			2 319,91	3 300,00	-980,09			
1/240300-600000	Energiebezüge Strom	2222	3222	24	10 597,92	10 700,00	-102,08	10 664,72	10 700,00	-35,28
1/240300-600300	Beheizung	2222	3222	24	3 236,11	4 500,00	-1 263,89	3 236,11	4 500,00	-1 263,89
1/240300-614000	Instandhaltung Gebäude	2224	3224	24	14 485,24	5 000,00	9 485,24	14 485,24	5 000,00	9 485,24
1/240300-617000	Instandhaltung der Fahrzeuge	2224	3224	24	519,85	2 000,00	-1 480,15	519,85	2 000,00	-1 480,15
1/240300-618000	Instandhaltung von sonst. Anlagen	2224	3224	24	3 486,86	5 000,00	-1 513,14	3 187,95	5 000,00	-1 812,05
1/240300-631000	Telekommunikationsdienste	2222	3222	24	509,79	500,00	9,79	516,04	500,00	16,04
1/240300-650000	Kreditzinsen	2241	3241	25	2 309,92	2 100,00	209,92	2 309,92	2 100,00	209,92
1/240300-670000	Versicherungen	2222	3222	24	3 834,55	3 600,00	234,55	3 834,55	3 600,00	234,55
1/240300-680000	Planmäßige Abschreibung	2226			24 435,98	24 400,00	35,98			
1/240300-710000	Öffentl.Abgaben	2225	3225	24	3 913,96	4 500,00	-586,04	3 913,96	4 500,00	-586,04
1/240300-724000	Reisegebühren	2225	3225	24		200,00	-200,00		200,00	-200,00
1/240300-728500	Reinigung	2225	3225	24		500,00	-500,00		500,00	-500,00
SU 22 / 32	Summe Aufwendungen / Auszahlungen operative Gebarung				433 210,07	451 600,00	-18 389,93	399 662,99	421 500,00	-21 837,01
SA 0 / SA 1	(0) Nettoergebnis (21 - 22) / (1) Geldfluss operative Gebarung (31 - 32)				10 861,92	13 500,00	-2 638,08	44 409,00	43 600,00	809,00
SU 23	Summe Haushaltsrücklagen				0,00	0,00	0,00	0,00	0,00	0,00
SA00	Nettoergebnis nach Zuw./Entn. Haushaltsrücklagen (Saldo 0 +/- SU23)				10 861,92	13 500,00	-2 638,08			
Investive Gebarung										
SU 33	Summe Einzahlungen investive Gebarung							0,00	0,00	0,00
1/240300-042000	Amts-,Betriebs-u.Geschäftsausstattung		3415	41				409,00	1 000,00	-591,00
SU 34	Summe Auszahlungen investive Gebarung							409,00	1 000,00	-591,00
SA2	Saldo (2) Geldfluss aus der Investiven Gebarung (33 - 34)							-409,00	-1 000,00	591,00
SA3	Saldo (3) Nettofinanzierungssaldo (Saldo 1 + Saldo 2)							44 000,00	42 600,00	1 400,00
Finanzierungstätigkeit										
SU 35	Summe Einzahlungen aus der Finanzierungstätigkeit							0,00	0,00	0,00
1/240300-346000	Tilgung Bankdarlehen		3614	65				44 000,00	44 000,00	
SU 36	Summe Auszahlungen aus der Finanzierungstätigkeit							44 000,00	44 000,00	0,00
SA4	Saldo (4) Geldfluss aus der Finanzierungstätigkeit (35 - 36)							-44 000,00	-44 000,00	0,00
SA5	Saldo (5) Geldfluss aus der voranschlagswirksamen Gebarung (Saldo 3 + Saldo 4)							0,00	-1 400,00	1 400,00
240500 Kindergarten Anningerpark										
Operative Gebarung										
2/240500+810000	Elternbeiträge	2114	3114	13	34 031,53	44 900,00	-10 868,47	33 372,25	44 900,00	-11 527,75
2/240500+810010	Elternbeiträge für Bastelmaterial	2114	3114	13	7 303,30	10 400,00	-3 096,70	7 167,23	10 400,00	-3 232,77
2/240500+810020	Elternbeiträge f. Erziehung u. Betr	2114	3114	13	35 350,96	59 500,00	-24 149,04	35 472,81	59 500,00	-24 027,19
2/240500+813000	Erträge aus der Auflösung von Investitionszuschüssen (Kapitaltransfers)		2127		3 100,00		3 100,00			

		MVAG			Ergebnisrechnung			Finanzierungsrechnung		
		EH	FH	QU	RA 2020	VA 2020	RA - VA	RA 2020	VA 2020	RA - VA
2/240500+817500	Erträge aus der Auflösung von sonstigen Rückstellungen	2117			6 649,30	2 000,00	4 649,30			
2/240500+829100	Sonstige Erträge Corona-Krise	2116	3116	18	17 635,93		17 635,93	17 635,93		17 635,93
2/240500+861000	Annuitätenzuschuss KG-Annigerpark	2121	3121	15	43 877,63	43 900,00	-22,37	43 877,63	43 900,00	-22,37
2/240500+861010	Annuitätenzuschuss Erweiterung KG-Annigerpark	2121	3121	15		14 500,00	-14 500,00		14 500,00	-14 500,00
SU 21 / 31	Summe Erträge / Einzahlungen operative Gebarung				147 948,65	175 200,00	-27 251,35	137 525,85	173 200,00	-35 674,15
1/240500-400300	Geringwertige Wirtschaftsgüter (GWG)	2221	3221	23	4 192,35	6 500,00	-2 307,65	4 126,52	6 500,00	-2 373,48
1/240500-454000	Reinigungsmittel	2221	3221	23	3 910,62	4 900,00	-989,38	4 117,23	4 900,00	-782,77
1/240500-456000	Büromaterial	2221	3221	23	625,24	700,00	-74,76	625,24	700,00	-74,76
1/240500-458000	Mittel zur ärztlichen Betreuung etc	2221	3221	23	82,20	200,00	-117,80	82,20	200,00	-117,80
1/240500-459000	Sonstige Verbrauchsgüter u. Bastelmaterial	2221	3221	23	4 979,74	5 000,00	-20,26	4 947,36	5 000,00	-52,64
1/240500-511000	Bezüge Vertr. Bedienst. Schema II (Arb.)	2211	3211	20	306 887,50	303 700,00	3 187,50	306 887,50	303 700,00	3 187,50
1/240500-582000	DGB.z.Ausgl.Fonds f.Fam.B.Vertr.Bed	2212	3212	20	11 921,46	11 900,00	21,46	11 921,46	11 900,00	21,46
1/240500-582010	DGB BVA Vertragsbedienstete	2212	3212	20	53 927,17	53 800,00	127,17	53 927,17	53 800,00	127,17
1/240500-582100	Abfertigung Neu	2212	3212	20	2 970,08	3 000,00	-29,92	2 970,08	3 000,00	-29,92
1/240500-582200	DGB-Sozialversicherung	2212	3212	20	7 154,74	7 200,00	-45,26	7 154,74	7 200,00	-45,26
1/240500-591000	Dotierung von Rückstellungen für Abfertigungen	2214			1 496,41	1 600,00	-103,59			
1/240500-592000	Dotierung von Rückstellungen für Jubiläumswendungen	2214			5 803,34		5 803,34			
1/240500-600000	Energiebezüge Strom	2222	3222	24	7 305,66	13 500,00	-6 194,34	7 305,66	13 500,00	-6 194,34
1/240500-600300	Beheizung	2222	3222	24	7 673,80	9 000,00	-1 326,20	7 673,80	9 000,00	-1 326,20
1/240500-613000	Instandhaltung Außenanlagen	2224	3224	24	11 185,51	12 000,00	-814,49	11 185,51	12 000,00	-814,49
1/240500-614000	Instandhaltung Gebäude	2224	3224	24	15 596,23	13 500,00	2 096,23	15 596,23	13 500,00	2 096,23
1/240500-618000	Instandhaltung von sonst. Anlagen	2224	3224	24	1 935,09	900,00	1 035,09	1 935,09	900,00	1 035,09
1/240500-631000	Telekommunikationsdienste	2222	3222	24	2 108,41	3 000,00	-891,59	2 108,41	3 000,00	-891,59
1/240500-650000	Kreditzinsen	2241	3241	25	11 669,19	11 100,00	569,19	11 669,19	11 100,00	569,19
1/240500-670000	Versicherungen	2222	3222	24	2 333,67	3 000,00	-666,33	2 333,67	3 000,00	-666,33
1/240500-680000	Planmäßige Abschreibung	2226			141 560,81	154 200,00	-12 639,19			
1/240500-710000	Öffentl.Abgaben	2225	3225	24	7 497,48	7 000,00	497,48	7 497,48	7 000,00	497,48
1/240500-724000	Reisegebühren	2225	3225	24	56,42	100,00	-43,58	56,42	100,00	-43,58
1/240500-728000	Vergütung an Küche	2225	3225	24	79 298,56	80 200,00	-901,44	79 298,56	80 200,00	-901,44
1/240500-728100	Englischunterricht	2225	3225	24	1 200,00	4 700,00	-3 500,00	1 200,00	4 700,00	-3 500,00
1/240500-728200	Musikalische Früherziehung	2225	3225	24		3 000,00	-3 000,00		3 000,00	-3 000,00
1/240500-728500	Reinigung	2225	3225	24	1 412,32	2 200,00	-787,68	1 412,32	2 200,00	-787,68
SU 22 / 32	Summe Aufwendungen / Auszahlungen operative Gebarung				694 784,00	715 900,00	-21 116,00	546 031,84	560 100,00	-14 068,16
SA 0 / SA 1	(0) Nettoergebnis (21 - 22) / (1) Geldfluss operative Gebarung (31 - 32)				-546 835,35	-540 700,00	-6 135,35	-408 505,99	-386 900,00	-21 605,99
SU 23	Summe Haushaltsrücklagen				0,00	0,00	0,00	0,00	0,00	0,00

		MVAG MVAG QU			Ergebnisrechnung			Finanzierungsrechnung		
		EH	FH		RA 2020	VA 2020	RA - VA	RA 2020	VA 2020	RA - VA
SA00	Nettoergebnis nach Zuw./Entn. Haushaltsrücklagen (Saldo 0 +/- SU23)				-546 835,35	-540 700,00	-6 135,35			
Investive Gebarung										
SU 33	Summe Einzahlungen investive Gebarung							0,00	0,00	0,00
1/240500-042000	Amts-, Betriebs-u. Geschäftsausstattung		3415	41				1 025,50	5 200,00	-4 174,50
SU 34	Summe Auszahlungen investive Gebarung							1 025,50	5 200,00	-4 174,50
SA2	Saldo (2) Geldfluss aus der Investiven Gebarung (33 – 34)							-1 025,50	-5 200,00	4 174,50
SA3	Saldo (3) Nettofinanzierungssaldo (Saldo 1 + Saldo 2)							-409 531,49	-392 100,00	-17 431,49
Finanzierungstätigkeit										
SU 35	Summe Einzahlungen aus der Finanzierungstätigkeit							0,00	0,00	0,00
1/240500-346000	Darlehensstilgung		3614	65				158 475,00	158 500,00	-25,00
SU 36	Summe Auszahlungen aus der Finanzierungstätigkeit							158 475,00	158 500,00	-25,00
SA4	Saldo (4) Geldfluss aus der Finanzierungstätigkeit (35 – 36)							-158 475,00	-158 500,00	25,00
SA5	Saldo (5) Geldfluss aus der voranschlagswirksamen Gebarung (Saldo 3 + Saldo 4)							-568 006,49	-550 600,00	-17 406,49
240600	Wichtelhaus									
Operative Gebarung										
2/240600+810000	Elternbeiträge für Essen	2114	3114	13	33 282,21	42 000,00	-8 717,79	32 586,77	42 000,00	-9 413,23
2/240600+810010	Beschäftigungsbeitrag	2114	3114	13	2 164,54	2 800,00	-635,46	2 130,37	2 800,00	-669,63
2/240600+810020	Elternbeiträge für Betreuung	2114	3114	13	135 319,80	172 500,00	-37 180,20	134 109,39	172 500,00	-38 390,61
2/240600+813000	Erträge aus der Auflösung von Investitionszuschüssen (Kapitaltransfers)	2127			5 300,00		5 300,00			
2/240600+817500	Erträge aus der Auflösung von sonstigen Rückstellungen	2117			1 883,40		1 883,40			
2/240600+829100	Sonstige Erträge Corona-Krise	2116	3116	18	28 830,85		28 830,85	28 830,85		28 830,85
6/240600+829960	Sonstige Einnahmen - Übernahme 2019	2116	3116	18	14 148,53	25 000,00	-10 851,47	14 148,53	25 000,00	-10 851,47
2/240600+861000	Förderung Land	2121	3121	15	171 206,00	125 600,00	45 606,00	171 206,00	125 600,00	45 606,00
2/240600+861010	Annuitätenzuschuss Erweiterung KG-Anningspark/WiHa	2121	3121	15		14 500,00	-14 500,00		14 500,00	-14 500,00
SU 21 / 31	Summe Erträge / Einzahlungen operative Gebarung				392 135,33	382 400,00	9 735,33	383 011,91	382 400,00	611,91
1/240600-400300	Geringwertige Wirtschaftsgüter (GWG)	2221	3221	23	3 637,31	6 200,00	-2 562,69	3 637,31	6 200,00	-2 562,69
1/240600-454000	Reinigungsmittel	2221	3221	23	3 650,53	3 700,00	-49,47	3 650,53	3 700,00	-49,47
1/240600-456000	Büromaterial	2221	3221	23	203,83	700,00	-496,17	203,83	700,00	-496,17
1/240600-458000	Mittel zur ärztlichen Betreuung etc	2221	3221	23	94,48	200,00	-105,52	94,48	200,00	-105,52
1/240600-459000	Sonstige Verbrauchsgüter	2221	3221	23	1 622,78	2 000,00	-377,22	1 622,78	2 000,00	-377,22
1/240600-511000	Bezüge Vertr. Bedienst. Schema II (2211	3211	20	322 093,51	309 400,00	12 693,51	322 093,51	309 400,00	12 693,51
1/240600-582000	DGB.z.Ausgl.Fonds f.Fam.B.Vertr.Bed	2212	3212	20	12 486,02	12 100,00	386,02	12 486,02	12 100,00	386,02
1/240600-582010	DGB BVA Vertragsbedienstete	2212	3212	20	63 735,18	61 700,00	2 035,18	63 735,18	61 700,00	2 035,18
1/240600-582100	Abfertigung Neu	2212	3212	20	4 408,08	4 400,00	8,08	4 408,08	4 400,00	8,08

		MVAG		QU	Ergebnisrechnung			Finanzierungsrechnung		
		EH	FH		RA 2020	VA 2020	RA - VA	RA 2020	VA 2020	RA - VA
1/240600-592000	Dotierung von Rückstellungen für Jubiläumswendungen	2214			9 948,30	9 200,00	748,30			
1/240600-613000	Instandhaltung Außenanlagen	2224	3224	24	5 565,29	6 500,00	-934,71	5 565,29	6 500,00	-934,71
1/240600-614000	Instandhaltung Gebäude	2224	3224	24	4 125,70	3 800,00	325,70	4 086,18	3 800,00	286,18
1/240600-618000	Instandhaltung von sonst. Anlagen	2224	3224	24		200,00	-200,00		200,00	-200,00
1/240600-631000	Telekommunikationsdienste	2222	3222	24	796,30	800,00	-3,70	826,95	800,00	26,95
1/240600-650000	Zinsen für Finanzschulden in Euro	2241	3241	25	1 545,71	1 600,00	-54,29	1 545,71	1 600,00	-54,29
1/240600-670000	Versicherungen	2222	3222	24	263,06	300,00	-36,94	263,06	300,00	-36,94
1/240600-680000	Planmäßige Abschreibung	2226			20 497,76	19 600,00	897,76			
1/240600-700000	Mieten und Betriebskostenersätze	2223	3223	24	14 679,64	14 700,00	-20,36	14 679,64	14 700,00	-20,36
1/240600-724000	Reisegebühren	2225	3225	24	225,84	100,00	125,84	225,84	100,00	125,84
1/240600-728000	Vergütung an Küche	2225	3225	24	31 719,43	32 100,00	-380,57	31 719,43	32 100,00	-380,57
1/240600-728500	Reinigung	2225	3225	24	453,96	1 100,00	-646,04	453,96	1 100,00	-646,04
SU 22 / 32	Summe Aufwendungen / Auszahlungen operative Gebarung				501 752,71	490 400,00	11 352,71	471 297,78	461 600,00	9 697,78
SA 0 / SA 1	(0) Nettoergebnis (21 - 22) / (1) Geldfluss operative Gebarung (31 - 32)				-109 617,38	-108 000,00	-1 617,38	-88 285,87	-79 200,00	-9 085,87
SU 23	Summe Haushaltsrücklagen				0,00	0,00	0,00	0,00	0,00	0,00
SA00	Nettoergebnis nach Zuw./Entn. Haushaltsrücklagen (Saldo 0 +/- SU23)				-109 617,38	-108 000,00	-1 617,38			
Investive Gebarung										
SU 33	Summe Einzahlungen investive Gebarung							0,00	0,00	0,00
1/240600-006000	Sonstige Grundstückseinrichtungen		3412	40					8 500,00	-8 500,00
1/240600-010000	Gebäude		3413	40					12 000,00	-12 000,00
5/240600-010002	Sanierung Dach u. Fassade		3413	40				14 148,53	25 000,00	-10 851,47
1/240600-042000	Amts-, Betriebs-u. Geschäftsausstattung		3415	41				1 391,60	5 600,00	-4 208,40
SU 34	Summe Auszahlungen investive Gebarung							15 540,13	51 100,00	-35 559,87
SA2	Saldo (2) Geldfluss aus der Investiven Gebarung (33 - 34)							-15 540,13	-51 100,00	35 559,87
SA3	Saldo (3) Nettofinanzierungssaldo (Saldo 1 + Saldo 2)							-103 826,00	-130 300,00	26 474,00
Finanzierungstätigkeit										
SU 35	Summe Einzahlungen aus der Finanzierungstätigkeit							0,00	0,00	0,00
1/240600-346000	Investitionsdarlehen von Finanzunternehmen		3614	65				18 625,00	18 600,00	25,00
SU 36	Summe Auszahlungen aus der Finanzierungstätigkeit							18 625,00	18 600,00	25,00
SA4	Saldo (4) Geldfluss aus der Finanzierungstätigkeit (35 - 36)							-18 625,00	-18 600,00	-25,00
SA5	Saldo (5) Geldfluss aus der voranschlagswirksamen Gebarung (Saldo 3 + Saldo 4)							-122 451,00	-148 900,00	26 449,00

		MVAG	MVAG	QU	Ergebnisrechnung			Finanzierungsrechnung		
		EH	FH		RA 2020	VA 2020	RA - VA	RA 2020	VA 2020	RA - VA
25	Außerschulische Jugendberziehung									
250	Schülerhorte									
250000	Hort Europaplatz									
Operative Gebarung										
2/250000+810000	Elternbeiträge für Essen	2114	3114	13	33 805,43	52 300,00	-18 494,57	34 651,85	52 300,00	-17 648,15
2/250000+810010	Elternbeiträge für Bastelmaterial	2114	3114	13	5 333,59	8 500,00	-3 166,41	5 418,38	8 500,00	-3 081,62
2/250000+810020	Elternbeiträge f. Erziehung u. Betreuung	2114	3114	13	42 575,02	60 500,00	-17 924,98	42 622,82	60 500,00	-17 877,18
2/250000+816000	Ersatz f. Entlohnung d. Helferinnen	2114	3114	13	23 581,00	23 000,00	581,00	23 581,00	23 000,00	581,00
2/250000+817500	Erträge aus der Auflösung von sonstigen Rückstellungen	2117			2 486,09		2 486,09			
2/250000+829100	Sonstige Erträge Corona-Krise	2116	3116	18	19 624,71		19 624,71	19 624,71		19 624,71
2/250000+863000	Förderung AMS	2121	3121	15	5 397,78	7 200,00	-1 802,22	5 397,78	7 200,00	-1 802,22
SU 21 / 31	Summe Erträge / Einzahlungen operative Gebarung				132 803,62	151 500,00	-18 696,38	131 296,54	151 500,00	-20 203,46
1/250000-400300	Geringwertige Wirtschaftsgüter (GWG)	2221	3221	23	5 865,28	6 800,00	-934,72	5 787,28	6 800,00	-1 012,72
1/250000-454000	Reinigungsmittel	2221	3221	23	3 052,25	3 500,00	-447,75	3 052,25	3 500,00	-447,75
1/250000-456000	Büromaterial	2221	3221	23	468,11	800,00	-331,89	468,11	800,00	-331,89
1/250000-458000	Mittel zur ärztlichen Betreuung etc	2221	3221	23	173,93	200,00	-26,07	173,93	200,00	-26,07
1/250000-459000	Sonstige Verbrauchsgüter u. Bastelmaterial	2221	3221	23	2 631,82	4 000,00	-1 368,18	2 631,82	4 000,00	-1 368,18
1/250000-510000	Bezüge Vertr. Bedienst. Schema I (Ang.)	2211	3211	20	217 523,18	222 600,00	-5 076,82	217 523,18	222 600,00	-5 076,82
1/250000-511000	Bezüge Vertr. Bedienst. Schema II (Arb.)	2211	3211	20	164 314,79	191 000,00	-26 685,21	164 314,79	191 000,00	-26 685,21
1/250000-582000	DGB.z.Ausgl.Fonds f.Fam.B.Vertr.Bed	2212	3212	20	15 147,68	16 200,00	-1 052,32	15 147,68	16 200,00	-1 052,32
1/250000-582010	DGB BVAVertragsbedienstete	2212	3212	20	37 990,40	41 700,00	-3 709,60	37 990,40	41 700,00	-3 709,60
1/250000-582100	Abfertigung Neu	2212	3212	20	2 114,34	2 400,00	-285,66	2 114,34	2 400,00	-285,66
1/250000-582200	DGB Sozialversicherung VB	2212	3212	20	47 816,43	46 000,00	1 816,43	47 816,43	46 000,00	1 816,43
1/250000-591000	Dotierung von Rückstellungen für Abfertigungen	2214			25 544,52	13 200,00	12 344,52			
1/250000-592000	Dotierung von Rückstellungen für Jubiläumszuwendungen	2214			10 608,59	5 300,00	5 308,59			
1/250000-613000	Instandhaltung Außenanlagen	2224	3224	24	2 118,90	35 000,00	-32 881,10	2 118,90	35 000,00	-32 881,10
1/250000-614000	Instandhaltung Gebäude	2224	3224	24	9 242,21	25 000,00	-15 757,79	9 242,21	25 000,00	-15 757,79
1/250000-618000	Instandhaltung von sonst. Anlagen	2224	3224	24	599,20	600,00	-0,80	599,20	600,00	-0,80
1/250000-631000	Telekommunikationsdienste	2222	3222	24	805,78	800,00	5,78	805,78	800,00	5,78
1/250000-670000	Versicherungen	2222	3222	24	287,10	300,00	-12,90	287,10	300,00	-12,90
1/250000-680000	Planmäßige Abschreibung	2226			18 203,29	15 700,00	2 503,29			
1/250000-700000	Betriebskostensätze	2223	3223	24	13 831,72	14 100,00	-268,28	13 831,72	14 100,00	-268,28
1/250000-724000	Reisegebühren	2225	3225	24	66,53	100,00	-33,47	66,53	100,00	-33,47
1/250000-728000	Vergütung an Küche	2225	3225	24	63 438,86	64 100,00	-661,14	63 438,86	64 100,00	-661,14

		MVAG MVAG QU			Ergebnisrechnung			Finanzierungsrechnung		
		EH	FH		RA 2020	VA 2020	RA - VA	RA 2020	VA 2020	RA - VA
1/250000-728500	Reinigung	2225	3225	24	1 521,34	1 700,00	-178,66	1 441,62	1 700,00	-258,38
SU 22 / 32	Summe Aufwendungen / Auszahlungen operative Gebarung				643 366,25	711 100,00	-67 733,75	588 852,13	676 900,00	-88 047,87
SA 0 / SA 1	(0) Nettoergebnis (21 - 22) / (1) Geldfluss operative Gebarung (31 - 32)				-510 562,63	-559 600,00	49 037,37	-457 555,59	-525 400,00	67 844,41
SU 23	Summe Haushaltsrücklagen				0,00	0,00	0,00	0,00	0,00	0,00
SA00	Nettoergebnis nach Zuw./Entn. Haushaltsrücklagen (Saldo 0 +/- SU23)				-510 562,63	-559 600,00	49 037,37			
Investive Gebarung										
SU 33	Summe Einzahlungen investive Gebarung							0,00	0,00	0,00
1/250000-010000	Gebäude		3413	40				4 900,09	2 200,00	2 700,09
1/250000-042000	Amts-,Betriebs-u.Geschäftsausstattung		3415	41				17 580,86	19 900,00	-2 319,14
SU 34	Summe Auszahlungen investive Gebarung							22 480,95	22 100,00	380,95
SA2	Saldo (2) Geldfluss aus der Investiven Gebarung (33 - 34)							-22 480,95	-22 100,00	-380,95
SA3	Saldo (3) Nettofinanzierungssaldo (Saldo 1 + Saldo 2)							-480 036,54	-547 500,00	67 463,46
Finanzierungstätigkeit										
SU 35	Summe Einzahlungen aus der Finanzierungstätigkeit							0,00	0,00	0,00
SU 36	Summe Auszahlungen aus der Finanzierungstätigkeit							0,00	0,00	0,00
SA4	Saldo (4) Geldfluss aus der Finanzierungstätigkeit (35 - 36)							0,00	0,00	0,00
SA5	Saldo (5) Geldfluss aus der voranschlagswirksamen Gebarung (Saldo 3 + Saldo 4)							-480 036,54	-547 500,00	67 463,46
250100	Hort Rathauspark									
Operative Gebarung										
2/250100+810000	Elternbeiträge f.Essen	2114	3114	13	31 691,85	50 800,00	-19 108,15	32 317,39	50 800,00	-18 482,61
2/250100+810010	Elternbeiträge für Bastelmaterial	2114	3114	13	5 264,10	8 100,00	-2 835,90	5 308,92	8 100,00	-2 791,08
2/250100+810020	Elternbeiträge f. Erziehung u. Betr	2114	3114	13	39 739,47	52 300,00	-12 560,53	39 610,79	52 300,00	-12 689,21
2/250100+816000	Ersatz f.Entlohnung d.Helferinnen	2114	3114	13	24 098,50	18 000,00	6 098,50	24 098,50	18 000,00	6 098,50
2/250100+817500	Erträge aus der Auflösung von sonstigen Rückstellungen	2117			480,72		480,72			
2/250100+829100	Sonstige Erträge Corona-Krise	2116	3116	18	19 903,73		19 903,73	19 903,73		19 903,73
2/250100+861000	Zuschüsse Land f. KG/H-Neubau	2121	3121	15	1 689,01	1 700,00	-10,99	1 689,01	1 700,00	-10,99
2/250100+863000	Förderung AMS	2121	3121	15	9 563,48	7 200,00	2 363,48	9 563,48	7 200,00	2 363,48
SU 21 / 31	Summe Erträge / Einzahlungen operative Gebarung				132 430,86	138 100,00	-5 669,14	132 491,82	138 100,00	-5 608,18
1/250100-400300	Geringwertige Wirtschaftsgüter (GWG)	2221	3221	23	8 399,48	10 200,00	-1 800,52	8 399,48	10 200,00	-1 800,52
1/250100-454000	Reinigungsmittel	2221	3221	23	4 486,44	5 500,00	-1 013,56	4 486,44	5 500,00	-1 013,56
1/250100-456000	Büromaterial	2221	3221	23	1 329,35	1 400,00	-70,65	1 329,35	1 400,00	-70,65
1/250100-458000	Mittel zur ärztlichen Betreuung etc	2221	3221	23	157,04	200,00	-42,96	157,04	200,00	-42,96
1/250100-459000	Sonstige Verbrauchsgüter u.Bastelm.	2221	3221	23	3 985,55	5 000,00	-1 014,45	3 985,55	5 000,00	-1 014,45
1/250100-510000	Bezüge Vertr.Bedienst.Schema I(Ang)	2211	3211	20	137 759,92	141 200,00	-3 440,08	137 759,92	141 200,00	-3 440,08
1/250100-511000	Bezüge Vertr.Bedienst.Schema II(Arb)	2211	3211	20	165 612,44	152 800,00	12 812,44	165 612,44	152 800,00	12 812,44
1/250100-582000	DGB.z.Ausgl.Fonds f.Fam.B.Vertr.Bed	2212	3212	20	11 972,02	11 700,00	272,02	11 972,02	11 700,00	272,02

		MVAG			Ergebnisrechnung			Finanzierungsrechnung		
		EH	FH	QU	RA 2020	VA 2020	RA - VA	RA 2020	VA 2020	RA - VA
1/250100-582010	DGB BVA Vertragsbedienstete	2212	3212	20	56 135,15	53 000,00	3 135,15	56 135,15	53 000,00	3 135,15
1/250100-582100	Abfertigung Neu	2212	3212	20	3 800,09	3 900,00	-99,91	3 800,09	3 900,00	-99,91
1/250100-582200	DGB-Sozialversicherung VB	2212	3212	20	9 636,52	10 000,00	-363,48	9 636,52	10 000,00	-363,48
1/250100-591000	Dotierung von Rückstellungen für Abfertigungen	2214			7 063,75	500,00	6 563,75			
1/250100-592000	Dotierung von Rückstellungen für Jubiläumswendungen	2214			6 391,45	4 600,00	1 791,45			
1/250100-600000	Energiebezüge Strom	2222	3222	24	2 660,00	5 500,00	-2 840,00	2 660,00	5 500,00	-2 840,00
1/250100-600300	Beheizung	2222	3222	24	10 277,87	13 400,00	-3 122,13	10 277,87	13 400,00	-3 122,13
1/250100-613000	Instandhaltung Außenanlagen	2224	3224	24	9 280,02	18 400,00	-9 119,98	9 280,02	18 400,00	-9 119,98
1/250100-614000	Instandhaltung Gebäude	2224	3224	24	25 291,65	25 700,00	-408,35	24 598,65	25 700,00	-1 101,35
1/250100-618000	Instandhaltung von sonst. Anlagen	2224	3224	24	2 422,90	1 700,00	722,90	2 422,90	1 700,00	722,90
1/250100-631000	Telekommunikationsdienste	2222	3222	24	1 500,69	1 000,00	500,69	1 500,69	1 000,00	500,69
1/250100-650000	Kreditzinsen	2241	3241	25	792,95	3 100,00	-2 307,05	792,95	3 100,00	-2 307,05
1/250100-670000	Versicherungen	2222	3222	24	323,20	1 900,00	-1 576,80	323,20	1 900,00	-1 576,80
1/250100-680000	Planmäßige Abschreibung	2226			70 198,83	60 900,00	9 298,83			
1/250100-700000	Miete Telefonanlage	2223	3223	24	744,84	1 000,00	-255,16	744,84	1 000,00	-255,16
1/250100-710000	Öffentl. Abgaben	2225	3225	24	2 144,78	2 500,00	-355,22	2 144,78	2 500,00	-355,22
1/250100-724000	Reisegebühren	2225	3225	24	0,98	100,00	-99,02	0,98	100,00	-99,02
1/250100-728000	Vergütung an Küche	2225	3225	24	79 298,56	64 100,00	15 198,56	79 298,56	64 100,00	15 198,56
1/250100-728500	Reinigung	2225	3225	24	768,24	1 000,00	-231,76	768,24	1 000,00	-231,76
SU 22 / 32	Summe Aufwendungen / Auszahlungen operative Gebarung				622 434,71	600 300,00	22 134,71	538 087,68	534 300,00	3 787,68
SA 0 / SA 1	(0) Nettoergebnis (21 - 22) / (1) Geldfluss operative Gebarung (31 - 32)				-490 003,85	-462 200,00	-27 803,85	-405 595,86	-396 200,00	-9 395,86
SU 23	Summe Haushaltsrücklagen				0,00	0,00	0,00	0,00	0,00	0,00
SA00	Nettoergebnis nach Zuw./Entn. Haushaltsrücklagen (Saldo 0 +/- SU23)				-490 003,85	-462 200,00	-27 803,85			
Investive Gebarung										
SU 33	Summe Einzahlungen investive Gebarung							0,00	0,00	0,00
1/250100-010000	Gebäude		3413	40				8 068,74	2 700,00	5 368,74
1/250100-042000	Amts-, Betriebs- u. Geschäftsausstattung		3415	41				7 489,33	7 900,00	-410,67
1/250100-070000	Software		3411	42				332,50	400,00	-67,50
SU 34	Summe Auszahlungen investive Gebarung							15 890,57	11 000,00	4 890,57
SA2	Saldo (2) Geldfluss aus der Investiven Gebarung (33 - 34)							-15 890,57	-11 000,00	-4 890,57
SA3	Saldo (3) Nettofinanzierungssaldo (Saldo 1 + Saldo 2)							-421 486,43	-407 200,00	-14 286,43
Finanzierungstätigkeit										
SU 35	Summe Einzahlungen aus der Finanzierungstätigkeit							0,00	0,00	0,00
1/250100-346000	Darlehenstilgung		3614	65				75 539,57	75 500,00	39,57
SU 36	Summe Auszahlungen aus der Finanzierungstätigkeit							75 539,57	75 500,00	39,57
SA4	Saldo (4) Geldfluss aus der Finanzierungstätigkeit (35 - 36)							-75 539,57	-75 500,00	-39,57

		MVAG MVAG QU			Ergebnisrechnung			Finanzierungsrechnung		
		EH	FH		RA 2020	VA 2020	RA - VA	RA 2020	VA 2020	RA - VA
SA5	Saldo (5) Geldfluss aus der voranschlagswirksamen Gebarung (Saldo 3 + Saldo 4)							-497 026,00	-482 700,00	-14 326,00
259	Sonstige Einrichtungen und Maßnahmen									
259000	Kinder- u. Jugendbetreuung									
	Operative Gebarung									
2/259000+816000	Kostenbeitrag Schikurs	2114	3114	13	-3 663,58	-4 000,00	336,42	-3 663,58	-4 000,00	336,42
2/259000+816100	Kostenbeitrag Ferienspiel	2114	3114	13	2 545,43	3 900,00	-1 354,57	2 545,43	3 900,00	-1 354,57
2/259000+816200	Kostenbeitrag Ferialaktion	2114	3114	13	218,18		218,18	218,18		218,18
SU 21 / 31	Summe Erträge / Einzahlungen operative Gebarung				-899,97	-100,00	-799,97	-899,97	-100,00	-799,97
1/259000-670000	Vers.(Schiku.,Feriensp.,Ferialakt.)	2222	3222	24	18,90	100,00	-81,10	18,90	100,00	-81,10
1/259000-728000	Umfrage Jugend	2225	3225	24		25 000,00	-25 000,00		25 000,00	-25 000,00
1/259000-768020	Ferienspiel	2234	3234	27	6 330,49	31 000,00	-24 669,51	6 330,49	31 000,00	-24 669,51
1/259000-768030	Schikurs	2234	3234	27	391,60	400,00	-8,40	391,60	400,00	-8,40
1/259000-768040	Ferialaktion	2234	3234	27	6 360,00	6 400,00	-40,00	6 360,00	6 400,00	-40,00
1/259000-768070	Schulstarthilfe	2234	3234	27	4 267,92	4 600,00	-332,08	4 267,92	4 600,00	-332,08
SU 22 / 32	Summe Aufwendungen / Auszahlungen operative Gebarung				17 368,91	67 500,00	-50 131,09	17 368,91	67 500,00	-50 131,09
SA 0 / SA 1	(0) Nettoergebnis (21 - 22) / (1) Geldfluss operative Gebarung (31 - 32)				-18 268,88	-67 600,00	49 331,12	-18 268,88	-67 600,00	49 331,12
SU 23	Summe Haushaltsrücklagen				0,00	0,00	0,00	0,00	0,00	0,00
SA00	Nettoergebnis nach Zuw./Entn. Haushaltsrücklagen (Saldo 0 +/- SU23)				-18 268,88	-67 600,00	49 331,12			
	Investive Gebarung									
SU 33	Summe Einzahlungen investive Gebarung							0,00	0,00	0,00
SU 34	Summe Auszahlungen investive Gebarung							0,00	0,00	0,00
SA2	Saldo (2) Geldfluss aus der Investiven Gebarung (33 - 34)							0,00	0,00	0,00
SA3	Saldo (3) Nettofinanzierungssaldo (Saldo 1 + Saldo 2)							-18 268,88	-67 600,00	49 331,12
	Finanzierungstätigkeit									
SU 35	Summe Einzahlungen aus der Finanzierungstätigkeit							0,00	0,00	0,00
SU 36	Summe Auszahlungen aus der Finanzierungstätigkeit							0,00	0,00	0,00
SA4	Saldo (4) Geldfluss aus der Finanzierungstätigkeit (35 - 36)							0,00	0,00	0,00
SA5	Saldo (5) Geldfluss aus der voranschlagswirksamen Gebarung (Saldo 3 + Saldo 4)							-18 268,88	-67 600,00	49 331,12
26	Sport und außerschulische Leibeserziehung									
262	Sportplätze									
262000	Stockschützen									
	Operative Gebarung									
6/262000+829960	Sonstige Einnahmen - Übernahme 2019	2116	3116	18	3 631,68	20 000,00	-16 368,32	3 631,68	20 000,00	-16 368,32
SU 21 / 31	Summe Erträge / Einzahlungen operative Gebarung				3 631,68	20 000,00	-16 368,32	3 631,68	20 000,00	-16 368,32

		MVAG MVAG QU			Ergebnisrechnung			Finanzierungsrechnung		
		EH	FH		RA 2020	VA 2020	RA - VA	RA 2020	VA 2020	RA - VA
1/262000-680000	Planmäßige Abschreibung	2226			55,03	2 100,00	-2 044,97			
SU 22 / 32	Summe Aufwendungen / Auszahlungen operative Gebarung				55,03	2 100,00	-2 044,97	0,00	0,00	0,00
SA 0 / SA 1	(0) Nettoergebnis (21 - 22) / (1) Geldfluss operative Gebarung (31 - 32)				3 576,65	17 900,00	-14 323,35	3 631,68	20 000,00	-16 368,32
SU 23	Summe Haushaltsrücklagen				0,00	0,00	0,00	0,00	0,00	0,00
SA00	Nettoergebnis nach Zuw./Entn. Haushaltsrücklagen (Saldo 0 +/- SU23)				3 576,65	17 900,00	-14 323,35			
Investive Gebarung										
SU 33	Summe Einzahlungen investive Gebarung							0,00	0,00	0,00
5/262000-006000	Errichtungskosten		3412	40				3 631,68	20 000,00	-16 368,32
SU 34	Summe Auszahlungen investive Gebarung							3 631,68	20 000,00	-16 368,32
SA2	Saldo (2) Geldfluss aus der Investiven Gebarung (33 - 34)							-3 631,68	-20 000,00	16 368,32
SA3	Saldo (3) Nettofinanzierungssaldo (Saldo 1 + Saldo 2)							0,00	0,00	0,00
Finanzierungstätigkeit										
SU 35	Summe Einzahlungen aus der Finanzierungstätigkeit							0,00	0,00	0,00
SU 36	Summe Auszahlungen aus der Finanzierungstätigkeit							0,00	0,00	0,00
SA4	Saldo (4) Geldfluss aus der Finanzierungstätigkeit (35 - 36)							0,00	0,00	0,00
SA5	Saldo (5) Geldfluss aus der voranschlagswirksamen Gebarung (Saldo 3 + Saldo 4)							0,00	0,00	0,00
263	Turn- und Sporthallen									
263000	Sportbetrieb Freizeitzentrum									
Operative Gebarung										
2/263000+811000	Mieten und Betriebskosteners. (20%)	2115	3115	14	86 991,26	77 500,00	9 491,26	87 591,26	77 500,00	10 091,26
2/263000+813000	Erträge aus der Auflösung von Investitionszuschüssen (Kapitaltransfers)	2127			1 060,61		1 060,61			
2/263000+829100	Miete Vereine Sporthalle	2116	3116	18	59 820,00	100 000,00	-40 180,00	56 880,00	100 000,00	-43 120,00
2/263000+829300	Sonstige Erträge Corona-Krise	2116	3116	18	2 781,55		2 781,55	2 781,55		2 781,55
6/263000+829960	Sonstige Einnahmen - Übernahme 2019	2116	3116	18	170 800,00	170 800,00		170 800,00	170 800,00	
6/263000+871000	Landesbeitrag	2121	3121	33		40 000,00	-40 000,00		40 000,00	-40 000,00
SU 21 / 31	Summe Erträge / Einzahlungen operative Gebarung				321 453,42	388 300,00	-66 846,58	318 052,81	388 300,00	-70 247,19
1/263000-400300	Geringwertige Wirtschaftsgüter (GWG)	2221	3221	23	3 735,88	4 000,00	-264,12	3 778,81	4 000,00	-221,19
1/263000-454000	Reinigungsmittel	2221	3221	23	5 517,73	5 700,00	-182,27	5 517,73	5 700,00	-182,27
1/263000-458000	Mittel zur ärztlichen Betreuung etc	2221	3221	23	26,89	200,00	-173,11	26,89	200,00	-173,11
1/263000-459000	Sonstige Verbrauchsgüter	2221	3221	23	560,11	1 000,00	-439,89	560,11	1 000,00	-439,89
1/263000-511000	Bezüge Vertr. Bedienst. Schema II (Arb.)	2211	3211	20	96 666,33	96 200,00	466,33	96 666,33	96 200,00	466,33
1/263000-582000	DGB.z.Ausgl.Fonds f.Fam.B.Vertr.Bed	2212	3212	20	3 765,92	3 800,00	-34,08	3 765,92	3 800,00	-34,08
1/263000-582010	DGB BVA Vertragsbedienstete	2212	3212	20	19 256,83	19 300,00	-43,17	19 256,83	19 300,00	-43,17
1/263000-582100	Abfertigung Neu	2212	3212	20	1 154,43	1 200,00	-45,57	1 154,43	1 200,00	-45,57
1/263000-592000	Dotierung von Rückstellungen für Jubiläumszuwendungen	2214			1 716,16	1 800,00	-83,84			

		MVAG			Ergebnisrechnung			Finanzierungsrechnung		
		EH	FH	QU	RA 2020	VA 2020	RA - VA	RA 2020	VA 2020	RA - VA
1/263000-613100	Instandhaltung der Sportanlagen (außen)	2224	3224	24	29 590,74	32 300,00	-2 709,26	29 590,74	32 300,00	-2 709,26
1/263000-614000	Instandhaltung Gebäude	2224	3224	24	25 886,74	53 000,00	-27 113,26	25 886,74	53 000,00	-27 113,26
1/263000-614100	Instandhaltung der Sportanlagen (innen)	2224	3224	24	8 952,70	7 500,00	1 452,70	9 813,48	7 500,00	2 313,48
1/263000-618000	Instandhaltung von sonst. Anlagen	2224	3224	24		1 500,00	-1 500,00		1 500,00	-1 500,00
1/263000-631000	Telekommunikationsdienste	2222	3222	24	2 708,59	2 300,00	408,59	2 694,63	2 300,00	394,63
1/263000-650000	Kreditzinsen	2241	3241	25	32,84	600,00	-567,16	32,84	600,00	-567,16
1/263000-670000	Versicherungen	2222	3222	24	10 888,62	1 600,00	9 288,62	10 888,62	1 600,00	9 288,62
1/263000-680000	Planmäßige Abschreibung	2226			52 859,80	28 600,00	24 259,80			
1/263000-700000	Mieten und Betriebskostenersätze	2223	3223	24	131 433,77	131 400,00	33,77	131 433,77	131 400,00	33,77
1/263000-710400	Vergnügungsabgabe	2225	3225	24	120,00	100,00	20,00	120,00	100,00	20,00
1/263000-728500	Reinigung	2225	3225	24	14 249,23	15 800,00	-1 550,77	15 325,67	15 800,00	-474,33
SU 22 / 32	Summe Aufwendungen / Auszahlungen operative Gebarung				409 123,31	407 900,00	1 223,31	356 513,54	377 500,00	-20 986,46
SA 0 / SA 1	(0) Nettoergebnis (21 - 22) / (1) Geldfluss operative Gebarung (31 - 32)				-87 669,89	-19 600,00	-68 069,89	-38 460,73	10 800,00	-49 260,73
SU 23	Summe Haushaltsrücklagen				0,00	0,00	0,00	0,00	0,00	0,00
SA00	Nettoergebnis nach Zuw./Entn. Haushaltsrücklagen (Saldo 0 +/- SU23)				-87 669,89	-19 600,00	-68 069,89			
Investive Gebarung										
6/263000+307000	Förderungen San. Hockeyplatz		3334	34				70 000,00	80 000,00	-10 000,00
SU 33	Summe Einzahlungen investive Gebarung							70 000,00	80 000,00	-10 000,00
5/263000-006000	San. Hockeyplatz		3412	40				299 544,67	290 800,00	8 744,67
5/263000-010000	Stufenweise Sanierung Sporthalle		3413	40				792 930,77	1 155 000,00	-362 069,23
1/263000-042000	Amts-,Betriebs-u.Geschäftsausstattung		3415	41				37 215,21	58 000,00	-20 784,79
SU 34	Summe Auszahlungen investive Gebarung							1 129 690,65	1 503 800,00	-374 109,35
SA2	Saldo (2) Geldfluss aus der Investiven Gebarung (33 - 34)							-1 059 690,65	-1 423 800,00	364 109,35
SA3	Saldo (3) Nettofinanzierungssaldo (Saldo 1 + Saldo 2)							-1 098 151,38	-1 413 000,00	314 848,62
Finanzierungstätigkeit										
6/263000+346000	Darlehensaufnahme		3514	55				1 155 000,00	1 155 000,00	
SU 35	Summe Einzahlungen aus der Finanzierungstätigkeit							1 155 000,00	1 155 000,00	0,00
1/263000-346000	Tilgung von Bankdarlehen		3614	65				13 000,00	13 000,00	
SU 36	Summe Auszahlungen aus der Finanzierungstätigkeit							13 000,00	13 000,00	0,00
SA4	Saldo (4) Geldfluss aus der Finanzierungstätigkeit (35 - 36)							1 142 000,00	1 142 000,00	0,00
SA5	Saldo (5) Geldfluss aus der voranschlagswirksamen Gebarung (Saldo 3 + Saldo 4)							43 848,62	-271 000,00	314 848,62
263020 Tribünengebäude/Stadion										
Operative Gebarung										
2/263020+811000	Mieten und Betriebskostenersätze	2115	3115	14	2 456,42	2 500,00	-43,58	3 484,33	2 500,00	984,33
SU 21 / 31	Summe Erträge / Einzahlungen operative Gebarung				2 456,42	2 500,00	-43,58	3 484,33	2 500,00	984,33
1/263020-400300	Geringwertige Wirtschaftsgüter (GWG)	2221	3221	23	374,28	1 000,00	-625,72	374,28	1 000,00	-625,72

		MVAG			Ergebnisrechnung			Finanzierungsrechnung		
		EH	FH	QU	RA 2020	VA 2020	RA - VA	RA 2020	VA 2020	RA - VA
1/263020-454000	Reinigungsmittel	2221	3221	23	4 145,52	4 000,00	145,52	4 373,94	4 000,00	373,94
1/263020-458000	Mittel zur ärztlichen Betreuung etc	2221	3221	23		200,00	-200,00		200,00	-200,00
1/263020-459000	Sonstige Verbrauchsgüter	2221	3221	23	8 372,50	20 000,00	-11 627,50	8 372,50	20 000,00	-11 627,50
1/263020-613000	Außenanlagen Fußball	2224	3224	24	614,16	6 000,00	-5 385,84	614,16	6 000,00	-5 385,84
1/263020-614000	Instandhaltung Gebäude	2224	3224	24	25 143,61	32 000,00	-6 856,39	25 143,61	32 000,00	-6 856,39
1/263020-618000	Instandhaltung von sonst. Anlagen	2224	3224	24	1 422,41	500,00	922,41	1 422,41	500,00	922,41
1/263020-670000	Versicherung	2222	3222	24	421,80	400,00	21,80	421,80	400,00	21,80
1/263020-680000	Planmäßige Abschreibung	2226			4 509,90	4 300,00	209,90			
1/263020-700000	Mieten und Betriebskostenersätze	2223	3223	24	47 682,52	47 700,00	-17,48	47 682,52	47 700,00	-17,48
1/263020-728500	Reinigung	2225	3225	24	2 905,34	3 200,00	-294,66	2 905,34	3 200,00	-294,66
SU 22 / 32	Summe Aufwendungen / Auszahlungen operative Gebarung				95 592,04	119 300,00	-23 707,96	91 310,56	115 000,00	-23 689,44
SA 0 / SA 1	(0) Nettoergebnis (21 - 22) / (1) Geldfluss operative Gebarung (31 - 32)				-93 135,62	-116 800,00	23 664,38	-87 826,23	-112 500,00	24 673,77
SU 23	Summe Haushaltsrücklagen				0,00	0,00	0,00	0,00	0,00	0,00
SA00	Nettoergebnis nach Zuw./Entn. Haushaltsrücklagen (Saldo 0 +/- SU23)				-93 135,62	-116 800,00	23 664,38			
Investive Gebarung										
SU 33	Summe Einzahlungen investive Gebarung							0,00	0,00	0,00
SU 34	Summe Auszahlungen investive Gebarung							0,00	0,00	0,00
SA2	Saldo (2) Geldfluss aus der Investiven Gebarung (33 - 34)							0,00	0,00	0,00
SA3	Saldo (3) Nettofinanzierungssaldo (Saldo 1 + Saldo 2)							-87 826,23	-112 500,00	24 673,77
Finanzierungstätigkeit										
SU 35	Summe Einzahlungen aus der Finanzierungstätigkeit							0,00	0,00	0,00
SU 36	Summe Auszahlungen aus der Finanzierungstätigkeit							0,00	0,00	0,00
SA4	Saldo (4) Geldfluss aus der Finanzierungstätigkeit (35 - 36)							0,00	0,00	0,00
SA5	Saldo (5) Geldfluss aus der voranschlagswirksamen Gebarung (Saldo 3 + Saldo 4)							-87 826,23	-112 500,00	24 673,77
269	Sonstige Einrichtungen und Maßnahmen									
269000	Sonstige Einrichtungen u. Maßnahmen									
Operative Gebarung										
6/269000+829960	Sonstige Einnahmen - Übernahme 2019	2116	3116	18	41 271,95	30 500,00	10 771,95	41 271,95	30 500,00	10 771,95
6/269000+871000	Landesbeitrag	2121	3121	33		15 000,00	-15 000,00		15 000,00	-15 000,00
SU 21 / 31	Summe Erträge / Einzahlungen operative Gebarung				41 271,95	45 500,00	-4 228,05	41 271,95	45 500,00	-4 228,05
1/269000-614000	Instandhaltung Gebäude	2224	3224	24		500,00	-500,00		500,00	-500,00
1/269000-680000	Planmäßige Abschreibung	2226			2 151,78	100,00	2 051,78			
1/269000-710000	Öffentl. Abgaben	2225	3225	24	637,20	700,00	-62,80	637,20	700,00	-62,80
SU 22 / 32	Summe Aufwendungen / Auszahlungen operative Gebarung				2 788,98	1 300,00	1 488,98	637,20	1 200,00	-562,80
SA 0 / SA 1	(0) Nettoergebnis (21 - 22) / (1) Geldfluss operative Gebarung (31 - 32)				38 482,97	44 200,00	-5 717,03	40 634,75	44 300,00	-3 665,25
SU 23	Summe Haushaltsrücklagen				0,00	0,00	0,00	0,00	0,00	0,00
SA00	Nettoergebnis nach Zuw./Entn. Haushaltsrücklagen (Saldo 0 +/- SU23)				38 482,97	44 200,00	-5 717,03			

	MVAG		QU	Ergebnisrechnung			Finanzierungsrechnung		
	EH	FH		RA 2020	VA 2020	RA - VA	RA 2020	VA 2020	RA - VA
Investive Gebarung									
SU 33	Summe Einzahlungen investive Gebarung						0,00	0,00	0,00
5/269000-006000	Workoutanlage	3412	40				41 271,95	45 500,00	-4 228,05
SU 34	Summe Auszahlungen investive Gebarung						41 271,95	45 500,00	-4 228,05
SA2	Saldo (2) Geldfluss aus der Investiven Gebarung (33 – 34)						-41 271,95	-45 500,00	4 228,05
SA3	Saldo (3) Nettofinanzierungssaldo (Saldo 1 + Saldo 2)						-637,20	-1 200,00	562,80
Finanzierungstätigkeit									
SU 35	Summe Einzahlungen aus der Finanzierungstätigkeit						0,00	0,00	0,00
SU 36	Summe Auszahlungen aus der Finanzierungstätigkeit						0,00	0,00	0,00
SA4	Saldo (4) Geldfluss aus der Finanzierungstätigkeit (35 – 36)						0,00	0,00	0,00
SA5	Saldo (5) Geldfluss aus der voranschlagswirksamen Gebarung (Saldo 3 + Saldo 4)						-637,20	-1 200,00	562,80
269100	Jugend in Bewegung								
Operative Gebarung									
2/269100+813000	Erträge aus der Auflösung von Investitionszuschüssen (Kapitaltransfers)	2127		2 666,67			2 666,67		
SU 21 / 31	Summe Erträge / Einzahlungen operative Gebarung			2 666,67	0,00	2 666,67	0,00	0,00	0,00
1/269100-613000	Instandhaltung	2224	3224 24	4 733,44	5 000,00	-266,56	4 733,44	5 000,00	-266,56
1/269100-680000	Planmäßige Abschreibung	2226		10 606,43		10 606,43			
1/269100-700000	Mieten und Betriebskostensätze	2223	3223 24	950,40	1 000,00	-49,60	950,40	1 000,00	-49,60
SU 22 / 32	Summe Aufwendungen / Auszahlungen operative Gebarung			16 290,27	6 000,00	10 290,27	5 683,84	6 000,00	-316,16
SA 0 / SA 1	(0) Nettoergebnis (21 - 22) / (1) Geldfluss operative Gebarung (31 – 32)			-13 623,60	-6 000,00	-7 623,60	-5 683,84	-6 000,00	316,16
SU 23	Summe Haushaltsrücklagen			0,00	0,00	0,00	0,00	0,00	0,00
SA00	Nettoergebnis nach Zuw./Entn. Haushaltsrücklagen (Saldo 0 +/- SU23)			-13 623,60	-6 000,00	-7 623,60			
Investive Gebarung									
2/269100+301000	Kapitaltransfers von Ländern, Landesfonds und Landeskammern	3331	33				80 000,00	80 000,00	
SU 33	Summe Einzahlungen investive Gebarung						80 000,00	80 000,00	0,00
SU 34	Summe Auszahlungen investive Gebarung						0,00	0,00	0,00
SA2	Saldo (2) Geldfluss aus der Investiven Gebarung (33 – 34)						80 000,00	80 000,00	0,00
SA3	Saldo (3) Nettofinanzierungssaldo (Saldo 1 + Saldo 2)						74 316,16	74 000,00	316,16
Finanzierungstätigkeit									
SU 35	Summe Einzahlungen aus der Finanzierungstätigkeit						0,00	0,00	0,00
SU 36	Summe Auszahlungen aus der Finanzierungstätigkeit						0,00	0,00	0,00
SA4	Saldo (4) Geldfluss aus der Finanzierungstätigkeit (35 – 36)						0,00	0,00	0,00
SA5	Saldo (5) Geldfluss aus der voranschlagswirksamen Gebarung (Saldo 3 + Saldo 4)						74 316,16	74 000,00	316,16

		MVAG			Ergebnisrechnung			Finanzierungsrechnung		
		EH	FH	QU	RA 2020	VA 2020	RA - VA	RA 2020	VA 2020	RA - VA
27	Erwachsenenbildung									
273	Volksbüchereien									
273000	Volksbüchereien									
Operative Gebarung										
2/273000+871000	Landesbeitrag	2121	3121	33	800,00	800,00		800,00	800,00	
SU 21 / 31	Summe Erträge / Einzahlungen operative Gebarung				800,00	800,00	0,00	800,00	800,00	0,00
1/273000-400300	Geringwertige Wirtschaftsgüter (GWG)	2221	3221	23	25,89	500,00	-474,11	25,89	500,00	-474,11
1/273000-456000	Büromaterial	2221	3221	23	551,46	700,00	-148,54	551,46	700,00	-148,54
1/273000-457000	Ankauf von Büchern	2221	3221	23	5 633,54	6 500,00	-866,46	5 633,54	6 500,00	-866,46
1/273000-459000	Sonstige Verbrauchsgüter	2221	3221	23	77,37	300,00	-222,63	77,37	300,00	-222,63
1/273000-510000	Bezüge Vertr. Bedienst. Schema I (A)	2211	3211	20	28 201,71	18 100,00	10 101,71	28 201,71	18 100,00	10 101,71
1/273000-521000	Bezüge Sonst. Bed.	2211	3211	20	484,29		484,29	484,29		484,29
1/273000-582000	DGB.z.Ausgl.Fonds f.Fam.B.Vertr.Bed	2212	3212	20	1 096,75	700,00	396,75	1 096,75	700,00	396,75
1/273000-582010	DGB BVA Vertragsbedienstete	2212	3212	20	4 902,96	3 000,00	1 902,96	4 902,96	3 000,00	1 902,96
1/273000-582100	Abfertigung Neu	2212	3212	20	407,13	300,00	107,13	407,13	300,00	107,13
1/273000-592000	Dotierung von Rückstellungen für Jubiläumswendungen	2214			130,86	100,00	30,86			
1/273000-618000	Instandhaltung von sonst. Anlagen	2224	3224	24		100,00	-100,00		100,00	-100,00
1/273000-631000	Telekommunikationsdienste	2222	3222	24	72,00	200,00	-128,00	72,00	200,00	-128,00
1/273000-680000	Planmäßige Abschreibung	2226			3 800,16	3 800,00	0,16			
1/273000-724000	Reisegebühren	2225	3225	24	22,56	100,00	-77,44	22,56	100,00	-77,44
1/273000-728000	Aufwand für Veranstaltungen	2225	3225	24		1 500,00	-1 500,00		1 500,00	-1 500,00
SU 22 / 32	Summe Aufwendungen / Auszahlungen operative Gebarung				45 406,68	35 900,00	9 506,68	41 475,66	32 000,00	9 475,66
SA 0 / SA 1	(0) Nettoergebnis (21 - 22) / (1) Geldfluss operative Gebarung (31 - 32)				-44 606,68	-35 100,00	-9 506,68	-40 675,66	-31 200,00	-9 475,66
SU 23	Summe Haushaltsrücklagen				0,00	0,00	0,00	0,00	0,00	0,00
SA00	Nettoergebnis nach Zuw./Entn. Haushaltsrücklagen (Saldo 0 +/- SU23)				-44 606,68	-35 100,00	-9 506,68			
Investive Gebarung										
SU 33	Summe Einzahlungen investive Gebarung							0,00	0,00	0,00
1/273000-042000	Amts-,Betriebs-u.Geschäftsausstattung		3415	41					1 000,00	-1 000,00
SU 34	Summe Auszahlungen investive Gebarung							0,00	1 000,00	-1 000,00
SA2	Saldo (2) Geldfluss aus der Investiven Gebarung (33 - 34)							0,00	-1 000,00	1 000,00
SA3	Saldo (3) Nettofinanzierungssaldo (Saldo 1 + Saldo 2)							-40 675,66	-32 200,00	-8 475,66
Finanzierungstätigkeit										
SU 35	Summe Einzahlungen aus der Finanzierungstätigkeit							0,00	0,00	0,00
SU 36	Summe Auszahlungen aus der Finanzierungstätigkeit							0,00	0,00	0,00
SA4	Saldo (4) Geldfluss aus der Finanzierungstätigkeit (35 - 36)							0,00	0,00	0,00

		MVAG MVAG QU			Ergebnisrechnung			Finanzierungsrechnung		
		EH	FH		RA 2020	VA 2020	RA - VA	RA 2020	VA 2020	RA - VA
SA5	Saldo (5) Geldfluss aus der voranschlagswirksamen Gebarung (Saldo 3 + Saldo 4)							-40 675,66	-32 200,00	-8 475,66
279	Sonstige Einrichtungen und Maßnahmen									
279100	Erwachsenenbildung									
	Operative Gebarung									
SU 21 / 31	Summe Erträge / Einzahlungen operative Gebarung				0,00	0,00	0,00	0,00	0,00	0,00
1/279100-728000	Entgelte für sonstige Leistungen	2225	3225	24	923,24	5 000,00	-4 076,76	1 658,24	5 000,00	-3 341,76
SU 22 / 32	Summe Aufwendungen / Auszahlungen operative Gebarung				923,24	5 000,00	-4 076,76	1 658,24	5 000,00	-3 341,76
SA 0 / SA 1	(0) Nettoergebnis (21 - 22) / (1) Geldfluss operative Gebarung (31 - 32)				-923,24	-5 000,00	4 076,76	-1 658,24	-5 000,00	3 341,76
SU 23	Summe Haushaltsrücklagen				0,00	0,00	0,00	0,00	0,00	0,00
SA00	Nettoergebnis nach Zuw./Entn. Haushaltsrücklagen (Saldo 0 +/- SU23)				-923,24	-5 000,00	4 076,76			
	Investive Gebarung									
SU 33	Summe Einzahlungen investive Gebarung							0,00	0,00	0,00
SU 34	Summe Auszahlungen investive Gebarung							0,00	0,00	0,00
SA2	Saldo (2) Geldfluss aus der Investiven Gebarung (33 - 34)							0,00	0,00	0,00
SA3	Saldo (3) Nettofinanzierungssaldo (Saldo 1 + Saldo 2)							-1 658,24	-5 000,00	3 341,76
	Finanzierungstätigkeit									
SU 35	Summe Einzahlungen aus der Finanzierungstätigkeit							0,00	0,00	0,00
SU 36	Summe Auszahlungen aus der Finanzierungstätigkeit							0,00	0,00	0,00
SA4	Saldo (4) Geldfluss aus der Finanzierungstätigkeit (35 - 36)							0,00	0,00	0,00
SA5	Saldo (5) Geldfluss aus der voranschlagswirksamen Gebarung (Saldo 3 + Saldo 4)							-1 658,24	-5 000,00	3 341,76
28	Forschung und Wissenschaft									
282	Studienbeihilfen									
282000	Studienbeihilfen									
	Operative Gebarung									
SU 21 / 31	Summe Erträge / Einzahlungen operative Gebarung				0,00	0,00	0,00	0,00	0,00	0,00
1/282000-768000	Zuschuss Semesterticket	2234	3234	27	10 923,50	12 000,00	-1 076,50	10 923,50	12 000,00	-1 076,50
1/282000-768010	Mobilitätsförderung	2234	3234	27	825,00	3 000,00	-2 175,00	825,00	3 000,00	-2 175,00
1/282000-768020	Förderung Auslandssemester	2234	3234	27		2 800,00	-2 800,00		2 800,00	-2 800,00
SU 22 / 32	Summe Aufwendungen / Auszahlungen operative Gebarung				11 748,50	17 800,00	-6 051,50	11 748,50	17 800,00	-6 051,50
SA 0 / SA 1	(0) Nettoergebnis (21 - 22) / (1) Geldfluss operative Gebarung (31 - 32)				-11 748,50	-17 800,00	6 051,50	-11 748,50	-17 800,00	6 051,50
SU 23	Summe Haushaltsrücklagen				0,00	0,00	0,00	0,00	0,00	0,00
SA00	Nettoergebnis nach Zuw./Entn. Haushaltsrücklagen (Saldo 0 +/- SU23)				-11 748,50	-17 800,00	6 051,50			
	Investive Gebarung									
SU 33	Summe Einzahlungen investive Gebarung							0,00	0,00	0,00
SU 34	Summe Auszahlungen investive Gebarung							0,00	0,00	0,00

		MVAG MVAG QU			Ergebnisrechnung			Finanzierungsrechnung		
		EH	FH		RA 2020	VA 2020	RA - VA	RA 2020	VA 2020	RA - VA
SA2	Saldo (2) Geldfluss aus der Investiven Gebarung (33 – 34)							0,00	0,00	0,00
SA3	Saldo (3) Nettofinanzierungssaldo (Saldo 1 + Saldo 2)							-11 748,50	-17 800,00	6 051,50
Finanzierungstätigkeit										
SU 35	Summe Einzahlungen aus der Finanzierungstätigkeit							0,00	0,00	0,00
SU 36	Summe Auszahlungen aus der Finanzierungstätigkeit							0,00	0,00	0,00
SA4	Saldo (4) Geldfluss aus der Finanzierungstätigkeit (35 – 36)							0,00	0,00	0,00
SA5	Saldo (5) Geldfluss aus der voranschlagswirksamen Gebarung (Saldo 3 + Saldo 4)							-11 748,50	-17 800,00	6 051,50
283	Wissenschaftliche Archive									
283000	Wissenschaft.Archive/Studienbibl.									
Operative Gebarung										
SU 21 / 31	Summe Erträge / Einzahlungen operative Gebarung				0,00	0,00	0,00	0,00	0,00	0,00
1/283000-400300	Geringwertige Wirtschaftsgüter (GWG)	2221	3221	23	210,38	500,00	-289,62	210,38	500,00	-289,62
1/283000-457000	Druckwerke, wissenschaftliches Material	2221	3221	23	12,95	1 000,00	-987,05	12,95	1 000,00	-987,05
1/283000-459000	Sonstige Verbrauchsgüter	2221	3221	23	437,72	500,00	-62,28	437,72	500,00	-62,28
1/283000-600000	Energiebezüge Strom	2222	3222	24	380,73	500,00	-119,27	380,73	500,00	-119,27
1/283000-600300	Beheizung	2222	3222	24	1 002,95	1 200,00	-197,05	1 002,95	1 200,00	-197,05
1/283000-618000	Instandhaltung von sonst. Anlagen	2224	3224	24	323,08	500,00	-176,92	323,08	500,00	-176,92
1/283000-631000	Telekommunikationsdienste	2222	3222	24	841,42	900,00	-58,58	841,42	900,00	-58,58
1/283000-670000	Versicherungen	2222	3222	24	292,32	300,00	-7,68	292,32	300,00	-7,68
1/283000-680000	Planmäßige Abschreibung	2226			528,72	500,00	28,72			
1/283000-728000	Entgelte für sonstige Leistungen	2225	3225	24	951,76	700,00	251,76	951,76	700,00	251,76
SU 22 / 32	Summe Aufwendungen / Auszahlungen operative Gebarung				4 982,03	6 600,00	-1 617,97	4 453,31	6 100,00	-1 646,69
SA 0 / SA 1	(0) Nettoergebnis (21 - 22) / (1) Geldfluss operative Gebarung (31 – 32)				-4 982,03	-6 600,00	1 617,97	-4 453,31	-6 100,00	1 646,69
SU 23	Summe Haushaltsrücklagen				0,00	0,00	0,00	0,00	0,00	0,00
SA00	Nettoergebnis nach Zuw./Entn. Haushaltsrücklagen (Saldo 0 +/- SU23)				-4 982,03	-6 600,00	1 617,97			
Investive Gebarung										
SU 33	Summe Einzahlungen investive Gebarung							0,00	0,00	0,00
1/283000-042000	Amts-, Betriebs-u. Geschäftsausstattung		3415	41					500,00	-500,00
SU 34	Summe Auszahlungen investive Gebarung							0,00	500,00	-500,00
SA2	Saldo (2) Geldfluss aus der Investiven Gebarung (33 – 34)							0,00	-500,00	500,00
SA3	Saldo (3) Nettofinanzierungssaldo (Saldo 1 + Saldo 2)							-4 453,31	-6 600,00	2 146,69
Finanzierungstätigkeit										
SU 35	Summe Einzahlungen aus der Finanzierungstätigkeit							0,00	0,00	0,00
SU 36	Summe Auszahlungen aus der Finanzierungstätigkeit							0,00	0,00	0,00
SA4	Saldo (4) Geldfluss aus der Finanzierungstätigkeit (35 – 36)							0,00	0,00	0,00
SA5	Saldo (5) Geldfluss aus der voranschlagswirksamen Gebarung (Saldo 3 + Saldo 4)							-4 453,31	-6 600,00	2 146,69

		MVAG	MVAG	QU	Ergebnisrechnung			Finanzierungsrechnung		
		EH	FH		RA 2020	VA 2020	RA - VA	RA 2020	VA 2020	RA - VA
3 Kunst, Kultur und Kultus										
31	Bildende Künste									
312	Maßnahmen zur Förderung der bildenden Künste									
312000	Maßnahmen zur Förderung der bild. Künste									
Operative Gebarung										
2/312000+808000	Erlöse Kunstbücher	2116	3116	16		6 000,00	-6 000,00		6 000,00	-6 000,00
SU 21 / 31	Summe Erträge / Einzahlungen operative Gebarung				0,00	6 000,00	-6 000,00	0,00	6 000,00	-6 000,00
1/312000-413000	Kunstbücher	2221	3221	23		10 000,00	-10 000,00		10 000,00	-10 000,00
1/312000-680000	Planmäßige Abschreibung	2226			542,79	500,00	42,79			
SU 22 / 32	Summe Aufwendungen / Auszahlungen operative Gebarung				542,79	10 500,00	-9 957,21	0,00	10 000,00	-10 000,00
SA 0 / SA 1	(0) Nettoergebnis (21 - 22) / (1) Geldfluss operative Gebarung (31 - 32)				-542,79	-4 500,00	3 957,21	0,00	-4 000,00	4 000,00
SU 23	Summe Haushaltsrücklagen				0,00	0,00	0,00	0,00	0,00	0,00
SA00	Nettoergebnis nach Zuw./Entn. Haushaltsrücklagen (Saldo 0 +/- SU23)				-542,79	-4 500,00	3 957,21			
Investive Gebarung										
SU 33	Summe Einzahlungen investive Gebarung							0,00	0,00	0,00
1/312000-042000	Ankauf von Bildern		3415	41				1 929,75	3 000,00	-1 070,25
SU 34	Summe Auszahlungen investive Gebarung							1 929,75	3 000,00	-1 070,25
SA2	Saldo (2) Geldfluss aus der Investiven Gebarung (33 - 34)							-1 929,75	-3 000,00	1 070,25
SA3	Saldo (3) Nettofinanzierungssaldo (Saldo 1 + Saldo 2)							-1 929,75	-7 000,00	5 070,25
Finanzierungstätigkeit										
SU 35	Summe Einzahlungen aus der Finanzierungstätigkeit							0,00	0,00	0,00
SU 36	Summe Auszahlungen aus der Finanzierungstätigkeit							0,00	0,00	0,00
SA4	Saldo (4) Geldfluss aus der Finanzierungstätigkeit (35 - 36)							0,00	0,00	0,00
SA5	Saldo (5) Geldfluss aus der voranschlagswirksamen Gebarung (Saldo 3 + Saldo 4)							-1 929,75	-7 000,00	5 070,25
32	Musik und darstellende Kunst									
320	Ausbildung in Musik und darstellender Kunst									
320000	Musikschule									
Operative Gebarung										
2/320000+810000	Besuchsgelder	2114	3114	13	147 357,20	140 000,00	7 357,20	147 493,81	140 000,00	7 493,81
2/320000+810100	Leihgebühr für Instrumente	2114	3114	13	1 050,00	1 000,00	50,00	1 050,00	1 000,00	50,00
2/320000+829100	Sonstige Erträge Corona-Krise	2116	3116	18	4 328,40		4 328,40	4 328,40		4 328,40
2/320000+861000	Transfers von Ländern, Landesfonds und Landeskammern	2121	3121	15	92,08		92,08	92,08		92,08
2/320000+871000	Landesbeitrag	2121	3121	33	181 517,23	178 800,00	2 717,23	181 517,23	178 800,00	2 717,23
SU 21 / 31	Summe Erträge / Einzahlungen operative Gebarung				334 344,91	319 800,00	14 544,91	334 481,52	319 800,00	14 681,52

		MVAG			Ergebnisrechnung			Finanzierungsrechnung		
		EH	FH	QU	RA 2020	VA 2020	RA - VA	RA 2020	VA 2020	RA - VA
1/320000-400000	Geringwertige Wirtschaftsgüter (GWG)	2221	3221	23	2 669,99	2 100,00	569,99	2 366,78	2 100,00	266,78
1/320000-454000	Reinigungsmittel	2221	3221	23	803,72	1 000,00	-196,28	803,72	1 000,00	-196,28
1/320000-456000	Büromaterial	2221	3221	23	894,08	1 000,00	-105,92	894,08	1 000,00	-105,92
1/320000-457000	Noten	2221	3221	23	1 160,25	2 000,00	-839,75	1 160,25	2 000,00	-839,75
1/320000-458000	Mittel zur ärztlichen Betreuung etc	2221	3221	23		200,00	-200,00		200,00	-200,00
1/320000-459000	Sonstige Verbrauchsgüter	2221	3221	23	928,68	2 000,00	-1 071,32	928,68	2 000,00	-1 071,32
1/320000-510000	Bezüge Vertr. Bedienst. Schema I (Ang.)	2211	3211	20	709 292,66	700 100,00	9 192,66	709 292,66	700 100,00	9 192,66
1/320000-582000	DGB.z.Ausgl.Fonds f.Fam.B.Vertr.Bed	2212	3212	20	21 766,28	21 500,00	266,28	21 766,28	21 500,00	266,28
1/320000-582010	DGB BVA Vertragsbedienstete	2212	3212	20	86 474,21	86 400,00	74,21	86 474,21	86 400,00	74,21
1/320000-582100	Abfertigung Neu	2212	3212	20	6 529,94	6 600,00	-70,06	6 529,94	6 600,00	-70,06
1/320000-582200	DGB Sozialversicherung VB	2212	3212	20	52 588,28	53 500,00	-911,72	52 588,28	53 500,00	-911,72
1/320000-591000	Dotierung von Rückstellungen für Abfertigungen	2214			7 965,27	9 400,00	-1 434,73			
1/320000-592000	Dotierung von Rückstellungen für Jubiläumszuwendungen	2214			17 106,27	18 700,00	-1 593,73			
1/320000-600000	Energiebezüge Strom	2222	3222	24	811,05	1 000,00	-188,95	811,05	1 000,00	-188,95
1/320000-600300	Beheizung	2222	3222	24	2 815,73	3 400,00	-584,27	2 815,73	3 400,00	-584,27
1/320000-614000	Instandhaltung Gebäude	2224	3224	24	3 880,22	1 000,00	2 880,22	3 880,22	1 000,00	2 880,22
1/320000-618000	Instandhaltung von sonst. Anlagen	2224	3224	24	6 201,66	5 000,00	1 201,66	2 838,66	5 000,00	-2 161,34
1/320000-631000	Telekommunikationsdienste	2222	3222	24	763,23	900,00	-136,77	763,23	900,00	-136,77
1/320000-670000	Versicherung der Einrichtung	2222	3222	24	171,36	200,00	-28,64	171,36	200,00	-28,64
1/320000-680000	Planmäßige Abschreibung	2226			6 471,83	5 300,00	1 171,83			
1/320000-710100	Kommunalsteuer Bedienstete	2225	3225	24	21 243,41	21 100,00	143,41	21 243,41	21 100,00	143,41
1/320000-724000	Reisegebühren	2225	3225	24	465,78	1 300,00	-834,22	465,78	1 300,00	-834,22
1/320000-728000	Veranstaltungen	2225	3225	24	150,95	4 000,00	-3 849,05	222,24	4 000,00	-3 777,76
1/320000-728500	Reinigung	2225	3225	24	1 740,89	700,00	1 040,89	1 669,49	700,00	969,49
1/320000-768000	Begabtenförderung	2234	3234	27	1 205,50	1 500,00	-294,50	1 205,50	1 500,00	-294,50
SU 22 / 32	Summe Aufwendungen / Auszahlungen operative Gebarung				954 101,24	949 900,00	4 201,24	918 891,55	916 500,00	2 391,55
SA 0 / SA 1	(0) Nettoergebnis (21 - 22) / (1) Geldfluss operative Gebarung (31 - 32)				-619 756,33	-630 100,00	10 343,67	-584 410,03	-596 700,00	12 289,97
SU 23	Summe Haushaltsrücklagen				0,00	0,00	0,00	0,00	0,00	0,00
SA00	Nettoergebnis nach Zuw./Entn. Haushaltsrücklagen (Saldo 0 +/- SU23)				-619 756,33	-630 100,00	10 343,67			
Investive Gebarung										
SU 33	Summe Einzahlungen investive Gebarung							0,00	0,00	0,00
1/320000-042000	Amts-, Betriebs- u. Geschäftsausstattung		3415	41				14 235,19	16 800,00	-2 564,81
SU 34	Summe Auszahlungen investive Gebarung							14 235,19	16 800,00	-2 564,81
SA2	Saldo (2) Geldfluss aus der Investiven Gebarung (33 - 34)							-14 235,19	-16 800,00	2 564,81
SA3	Saldo (3) Nettofinanzierungssaldo (Saldo 1 + Saldo 2)							-598 645,22	-613 500,00	14 854,78
Finanzierungstätigkeit										
SU 35	Summe Einzahlungen aus der Finanzierungstätigkeit							0,00	0,00	0,00

	MVAG	MVAG QU	Ergebnisrechnung			Finanzierungsrechnung						
			EH	FH	RA 2020	VA 2020	RA - VA	RA 2020	VA 2020	RA - VA		
SU 36			Summe Auszahlungen aus der Finanzierungstätigkeit					0,00	0,00	0,00		
SA4			Saldo (4) Geldfluss aus der Finanzierungstätigkeit (35 – 36)					0,00	0,00	0,00		
SA5			Saldo (5) Geldfluss aus der voranschlagswirksamen Gebarung (Saldo 3 + Saldo 4)					-598 645,22	-613 500,00	14 854,78		
36			Heimatspflege									
360			Heimatsmuseen									
360000			Museum									
Operative Gebarung												
SU 21 / 31			Summe Erträge / Einzahlungen operative Gebarung			0,00	0,00	0,00	0,00	0,00		
1/360000-680000			Planmäßige Abschreibung	2226		3 837,65	3 900,00	-62,35				
SU 22 / 32			Summe Aufwendungen / Auszahlungen operative Gebarung			3 837,65	3 900,00	-62,35	0,00	0,00		
SA 0 / SA 1			(0) Nettoergebnis (21 - 22) / (1) Geldfluss operative Gebarung (31 – 32)			-3 837,65	-3 900,00	62,35	0,00	0,00		
SU 23			Summe Haushaltsrücklagen			0,00	0,00	0,00	0,00	0,00		
SA00			Nettoergebnis nach Zuw./Entn. Haushaltsrücklagen (Saldo 0 +/- SU23)			-3 837,65	-3 900,00	62,35				
Investive Gebarung												
SU 33			Summe Einzahlungen investive Gebarung					0,00	0,00	0,00		
SU 34			Summe Auszahlungen investive Gebarung					0,00	0,00	0,00		
SA2			Saldo (2) Geldfluss aus der Investiven Gebarung (33 – 34)					0,00	0,00	0,00		
SA3			Saldo (3) Nettofinanzierungssaldo (Saldo 1 + Saldo 2)					0,00	0,00	0,00		
Finanzierungstätigkeit												
SU 35			Summe Einzahlungen aus der Finanzierungstätigkeit					0,00	0,00	0,00		
SU 36			Summe Auszahlungen aus der Finanzierungstätigkeit					0,00	0,00	0,00		
SA4			Saldo (4) Geldfluss aus der Finanzierungstätigkeit (35 – 36)					0,00	0,00	0,00		
SA5			Saldo (5) Geldfluss aus der voranschlagswirksamen Gebarung (Saldo 3 + Saldo 4)					0,00	0,00	0,00		
362			Denkmalpflege									
362000			Denkmalpflege									
Operative Gebarung												
6/362000+829960			Sonstige Einnahmen - Übernahme 2019	2116	3116	18	2 429 654,59	2 429 700,00	-45,41	2 429 654,59	2 429 700,00	-45,41
SU 21 / 31			Summe Erträge / Einzahlungen operative Gebarung			2 429 654,59	2 429 700,00	-45,41	2 429 654,59	2 429 700,00	-45,41	
1/362000-600000			Energiebezüge Strom	2222	3222	24	90,18	600,00	-509,82	90,18	600,00	-509,82
1/362000-619000			Instandhaltung von Denkmälern	2224	3224	24	16 788,00	16 000,00	788,00	16 788,00	16 000,00	788,00
1/362000-680000			Planmäßige Abschreibung	2226			147,16		147,16			
5/362000-729960			Sonstige Ausgabe - Übernahme 2019	2225	3225	24	2 429 654,59	2 429 700,00	-45,41	2 429 654,59	2 429 700,00	-45,41
5/362000-729961			Zuführung Ist-Ü zu Vorhaben	2225	3225	24	1 692 679,44	2 399 700,00	-707 020,56	1 692 679,44	2 399 700,00	-707 020,56
SU 22 / 32			Summe Aufwendungen / Auszahlungen operative Gebarung			4 139 359,37	4 846 000,00	-706 640,63	4 139 212,21	4 846 000,00	-706 787,79	
SA 0 / SA 1			(0) Nettoergebnis (21 - 22) / (1) Geldfluss operative Gebarung (31 – 32)			-1 709 704,78	-2 416 300,00	706 595,22	-1 709 557,62	-2 416 300,00	706 742,38	

		MVAG MVAG QU			Ergebnisrechnung			Finanzierungsrechnung		
		EH	FH		RA 2020	VA 2020	RA - VA	RA 2020	VA 2020	RA - VA
SU 23	Summe Haushaltsrücklagen				0,00	0,00	0,00	0,00	0,00	0,00
SA00	Nettoergebnis nach Zuw./Entn. Haushaltsrücklagen (Saldo 0 +/- SU23)				-1 709 704,78	-2 416 300,00	706 595,22			
Investive Gebarung										
SU 33	Summe Einzahlungen investive Gebarung							0,00	0,00	0,00
5/362000-015000	Klosterkirche		3416	40					30 000,00	-30 000,00
1/362000-050000	Gedenkstätte		3412	40					30 000,00	-30 000,00
SU 34	Summe Auszahlungen investive Gebarung							0,00	60 000,00	-60 000,00
SA2	Saldo (2) Geldfluss aus der Investiven Gebarung (33 – 34)							0,00	-60 000,00	60 000,00
SA3	Saldo (3) Nettofinanzierungssaldo (Saldo 1 + Saldo 2)							-1 709 557,62	-2 476 300,00	766 742,38
Finanzierungstätigkeit										
SU 35	Summe Einzahlungen aus der Finanzierungstätigkeit							0,00	0,00	0,00
SU 36	Summe Auszahlungen aus der Finanzierungstätigkeit							0,00	0,00	0,00
SA4	Saldo (4) Geldfluss aus der Finanzierungstätigkeit (35 – 36)							0,00	0,00	0,00
SA5	Saldo (5) Geldfluss aus der voranschlagswirksamen Gebarung (Saldo 3 + Saldo 4)							-1 709 557,62	-2 476 300,00	766 742,38
363	Altstadterhaltung und Ortsbildpflege									
363000	Altstadterhaltung u. Ortsbildpflege									
Operative Gebarung										
2/363000+861000	Förderung Dorf-u. Stadterneuerung	2121	3121	15	14 040,00	14 000,00	40,00	14 040,00	14 000,00	40,00
SU 21 / 31	Summe Erträge / Einzahlungen operative Gebarung				14 040,00	14 000,00	40,00	14 040,00	14 000,00	40,00
1/363000-726000	Dorf-u. Stadterneuerung	2225	3225	24	29 520,00	29 000,00	520,00	29 520,00	29 000,00	520,00
1/363000-728000	Ortsbildpflege	2225	3225	24	19 717,05	22 500,00	-2 782,95	19 352,25	22 500,00	-3 147,75
SU 22 / 32	Summe Aufwendungen / Auszahlungen operative Gebarung				49 237,05	51 500,00	-2 262,95	48 872,25	51 500,00	-2 627,75
SA 0 / SA 1	(0) Nettoergebnis (21 - 22) / (1) Geldfluss operative Gebarung (31 – 32)				-35 197,05	-37 500,00	2 302,95	-34 832,25	-37 500,00	2 667,75
SU 23	Summe Haushaltsrücklagen				0,00	0,00	0,00	0,00	0,00	0,00
SA00	Nettoergebnis nach Zuw./Entn. Haushaltsrücklagen (Saldo 0 +/- SU23)				-35 197,05	-37 500,00	2 302,95			
Investive Gebarung										
SU 33	Summe Einzahlungen investive Gebarung							0,00	0,00	0,00
SU 34	Summe Auszahlungen investive Gebarung							0,00	0,00	0,00
SA2	Saldo (2) Geldfluss aus der Investiven Gebarung (33 – 34)							0,00	0,00	0,00
SA3	Saldo (3) Nettofinanzierungssaldo (Saldo 1 + Saldo 2)							-34 832,25	-37 500,00	2 667,75
Finanzierungstätigkeit										
SU 35	Summe Einzahlungen aus der Finanzierungstätigkeit							0,00	0,00	0,00
SU 36	Summe Auszahlungen aus der Finanzierungstätigkeit							0,00	0,00	0,00
SA4	Saldo (4) Geldfluss aus der Finanzierungstätigkeit (35 – 36)							0,00	0,00	0,00
SA5	Saldo (5) Geldfluss aus der voranschlagswirksamen Gebarung (Saldo 3 + Saldo 4)							-34 832,25	-37 500,00	2 667,75

		MVAG			Ergebnisrechnung			Finanzierungsrechnung		
		EH	FH	QU	RA 2020	VA 2020	RA - VA	RA 2020	VA 2020	RA - VA
369	Sonstige Einrichtungen und Maßnahmen									
369000	Sonstige Einrichtungen u. Maßnahmen									
Operative Gebarung										
SU 21 / 31	Summe Erträge / Einzahlungen operative Gebarung				0,00	0,00	0,00	0,00	0,00	0,00
1/369000-600000	Energiebezüge Strom	2222	3222	24	129,60	200,00	-70,40	129,60	200,00	-70,40
1/369000-680000	Planmäßige Abschreibung	2226			8 579,08	6 700,00	1 879,08			
1/369000-728000	Brauchtumspflege	2225	3225	24	4 464,43	5 000,00	-535,57	5 454,34	5 000,00	454,34
SU 22 / 32	Summe Aufwendungen / Auszahlungen operative Gebarung				13 173,11	11 900,00	1 273,11	5 583,94	5 200,00	383,94
SA 0 / SA 1	(0) Nettoergebnis (21 - 22) / (1) Geldfluss operative Gebarung (31 - 32)				-13 173,11	-11 900,00	-1 273,11	-5 583,94	-5 200,00	-383,94
SU 23	Summe Haushaltsrücklagen				0,00	0,00	0,00	0,00	0,00	0,00
SA00	Nettoergebnis nach Zuw./Entn. Haushaltsrücklagen (Saldo 0 +/- SU23)				-13 173,11	-11 900,00	-1 273,11			
Investive Gebarung										
SU 33	Summe Einzahlungen investive Gebarung							0,00	0,00	0,00
1/369000-050000	Weihnachtsbeleuchtung		3412	40				23 838,96	40 000,00	-16 161,04
SU 34	Summe Auszahlungen investive Gebarung							23 838,96	40 000,00	-16 161,04
SA2	Saldo (2) Geldfluss aus der Investiven Gebarung (33 - 34)							-23 838,96	-40 000,00	16 161,04
SA3	Saldo (3) Nettofinanzierungssaldo (Saldo 1 + Saldo 2)							-29 422,90	-45 200,00	15 777,10
Finanzierungstätigkeit										
SU 35	Summe Einzahlungen aus der Finanzierungstätigkeit							0,00	0,00	0,00
SU 36	Summe Auszahlungen aus der Finanzierungstätigkeit							0,00	0,00	0,00
SA4	Saldo (4) Geldfluss aus der Finanzierungstätigkeit (35 - 36)							0,00	0,00	0,00
SA5	Saldo (5) Geldfluss aus der voranschlagswirksamen Gebarung (Saldo 3 + Saldo 4)							-29 422,90	-45 200,00	15 777,10
38 Sonstige Kulturpflege										
380	Einrichtungen der Kulturpflege									
380000	Altes Rathaus									
Operative Gebarung										
2/380000+810000	Erlöse aus Veranstaltungen	2114	3114	13	1 348,20	1 400,00	-51,80	1 348,20	1 400,00	-51,80
2/380000+811000	Benützungsgebühren	2115	3115	14	325,00	800,00	-475,00	700,00	800,00	-100,00
SU 21 / 31	Summe Erträge / Einzahlungen operative Gebarung				1 673,20	2 200,00	-526,80	2 048,20	2 200,00	-151,80
1/380000-400300	Geringwertige Wirtschaftsgüter (GWG)	2221	3221	23	809,17	1 000,00	-190,83	809,17	1 000,00	-190,83
1/380000-454000	Reinigungsmittel	2221	3221	23	384,68	500,00	-115,32	384,68	500,00	-115,32
1/380000-458000	Mittel zur ärztlichen Betreuung etc	2221	3221	23		200,00	-200,00		200,00	-200,00
1/380000-459000	Sonstige Verbrauchsgüter	2221	3221	23	2,32	500,00	-497,68	2,32	500,00	-497,68
1/380000-600000	Energiebezüge Strom	2222	3222	24	454,35	600,00	-145,65	454,35	600,00	-145,65
1/380000-600300	Beheizung	2222	3222	24	1 962,18	2 500,00	-537,82	1 962,18	2 500,00	-537,82
1/380000-614000	Instandhaltung Gebäude	2224	3224	24	3 541,05	7 500,00	-3 958,95	3 541,05	7 500,00	-3 958,95

		MVAG			Ergebnisrechnung			Finanzierungsrechnung		
		EH	FH	QU	RA 2020	VA 2020	RA - VA	RA 2020	VA 2020	RA - VA
1/380000-618000	Instandhaltung von sonst. Anlagen	2224	3224	24	1 842,79	2 000,00	-157,21	1 842,79	2 000,00	-157,21
1/380000-631000	Telekommunikationsdienste	2222	3222	24	299,40	400,00	-100,60	299,40	400,00	-100,60
1/380000-670000	Versicherung	2222	3222	24	1 059,74	1 200,00	-140,26	1 059,74	1 200,00	-140,26
1/380000-680000	Planmäßige Abschreibung	2226			591,53		591,53			
1/380000-710000	Öffentl. Abgaben	2225	3225	24	944,37	1 000,00	-55,63	944,37	1 000,00	-55,63
1/380000-728000	Aufwand für Veranstaltungen	2225	3225	24	5 244,73	7 000,00	-1 755,27	5 244,73	7 000,00	-1 755,27
1/380000-728500	Reinigung	2225	3225	24	264,17	400,00	-135,83	264,17	400,00	-135,83
SU 22 / 32	Summe Aufwendungen / Auszahlungen operative Gebarung				17 400,48	24 800,00	-7 399,52	16 808,95	24 800,00	-7 991,05
SA 0 / SA 1	(0) Nettoergebnis (21 - 22) / (1) Geldfluss operative Gebarung (31 - 32)				-15 727,28	-22 600,00	6 872,72	-14 760,75	-22 600,00	7 839,25
SU 23	Summe Haushaltsrücklagen				0,00	0,00	0,00	0,00	0,00	0,00
SA00	Nettoergebnis nach Zuw./Entn. Haushaltsrücklagen (Saldo 0 +/- SU23)				-15 727,28	-22 600,00	6 872,72			
Investive Gebarung										
SU 33	Summe Einzahlungen investive Gebarung							0,00	0,00	0,00
1/380000-042000	Amts-, Betriebs- u. Geschäftsausstattung		3415	41				3 286,52	3 800,00	-513,48
SU 34	Summe Auszahlungen investive Gebarung							3 286,52	3 800,00	-513,48
SA2	Saldo (2) Geldfluss aus der Investiven Gebarung (33 - 34)							-3 286,52	-3 800,00	513,48
SA3	Saldo (3) Nettofinanzierungssaldo (Saldo 1 + Saldo 2)							-18 047,27	-26 400,00	8 352,73
Finanzierungstätigkeit										
SU 35	Summe Einzahlungen aus der Finanzierungstätigkeit							0,00	0,00	0,00
SU 36	Summe Auszahlungen aus der Finanzierungstätigkeit							0,00	0,00	0,00
SA4	Saldo (4) Geldfluss aus der Finanzierungstätigkeit (35 - 36)							0,00	0,00	0,00
SA5	Saldo (5) Geldfluss aus der voranschlagswirksamen Gebarung (Saldo 3 + Saldo 4)							-18 047,27	-26 400,00	8 352,73
381	Maßnahmen der Kulturpflege									
381010	Diverse Märkte									
Operative Gebarung										
2/381010+810200	Erlöse aus div. Märkten (20 %)	2114	3114	13	993,06	2 000,00	-1 006,94	623,61	2 000,00	-1 376,39
SU 21 / 31	Summe Erträge / Einzahlungen operative Gebarung				993,06	2 000,00	-1 006,94	623,61	2 000,00	-1 376,39
1/381010-600000	Energiebezüge Strom	2222	3222	24	232,40	1 000,00	-767,60	232,40	1 000,00	-767,60
1/381010-729100	Sonstige Ausgaben (10%)	2225	3225	24	548,87	500,00	48,87	548,87	500,00	48,87
1/381010-729200	Sonstige Ausgaben (20%)	2225	3225	24	862,32	8 000,00	-7 137,68	874,25	8 000,00	-7 125,75
SU 22 / 32	Summe Aufwendungen / Auszahlungen operative Gebarung				1 643,59	9 500,00	-7 856,41	1 655,52	9 500,00	-7 844,48
SA 0 / SA 1	(0) Nettoergebnis (21 - 22) / (1) Geldfluss operative Gebarung (31 - 32)				-650,53	-7 500,00	6 849,47	-1 031,91	-7 500,00	6 468,09
SU 23	Summe Haushaltsrücklagen				0,00	0,00	0,00	0,00	0,00	0,00
SA00	Nettoergebnis nach Zuw./Entn. Haushaltsrücklagen (Saldo 0 +/- SU23)				-650,53	-7 500,00	6 849,47			
Investive Gebarung										
SU 33	Summe Einzahlungen investive Gebarung							0,00	0,00	0,00
SU 34	Summe Auszahlungen investive Gebarung							0,00	0,00	0,00

		MVAG			Ergebnisrechnung			Finanzierungsrechnung		
		EH	FH	QU	RA 2020	VA 2020	RA - VA	RA 2020	VA 2020	RA - VA
SA2	Saldo (2) Geldfluss aus der Investiven Gebarung (33 – 34)							0,00	0,00	0,00
SA3	Saldo (3) Nettofinanzierungssaldo (Saldo 1 + Saldo 2)							-1 031,91	-7 500,00	6 468,09
Finanzierungstätigkeit										
SU 35	Summe Einzahlungen aus der Finanzierungstätigkeit							0,00	0,00	0,00
SU 36	Summe Auszahlungen aus der Finanzierungstätigkeit							0,00	0,00	0,00
SA4	Saldo (4) Geldfluss aus der Finanzierungstätigkeit (35 – 36)							0,00	0,00	0,00
SA5	Saldo (5) Geldfluss aus der voranschlagswirksamen Gebarung (Saldo 3 + Saldo 4)							-1 031,91	-7 500,00	6 468,09
381020 Sonst. kulturelle Aktivitäten										
Operative Gebarung										
2/381020+810100	Erlöse Kulturveranstaltungen	2114	3114	13		1 000,00	-1 000,00		1 000,00	-1 000,00
2/381020+810200	Erlöse Kultur-ABO	2114	3114	13	-5 800,86	35 000,00	-40 800,86	-5 800,86	35 000,00	-40 800,86
2/381020+810300	Erlöse Kinder-ABO	2114	3114	13	345,48	800,00	-454,52	345,48	800,00	-454,52
2/381020+811000	Leihgebühren	2115	3115	14	745,82	6 000,00	-5 254,18	1 154,17	6 000,00	-4 845,83
SU 21 / 31	Summe Erträge / Einzahlungen operative Gebarung				-4 709,56	42 800,00	-47 509,56	-4 301,21	42 800,00	-47 101,21
1/381020-400300	Geringwertige Wirtschaftsgüter (GWG)	2221	3221	23	3 426,52	9 000,00	-5 573,48	3 504,35	9 000,00	-5 495,65
1/381020-618000	Instandhaltung Veranstaltungseinrichtungen	2224	3224	24	2 107,88	11 000,00	-8 892,12	2 107,88	11 000,00	-8 892,12
1/381020-670000	Versicherungen	2222	3222	24	535,20	500,00	35,20	535,20	500,00	35,20
1/381020-680000	Planmäßige Abschreibung	2226			4 301,64	1 100,00	3 201,64			
1/381020-729400	Kultur im Park	2225	3225	24	22 254,21	20 000,00	2 254,21	22 254,21	20 000,00	2 254,21
1/381020-729500	Sonstige Ausgaben (10 % voll)	2225	3225	24	6 613,18	6 000,00	613,18	5 660,80	6 000,00	-339,20
1/381020-729600	Sonstige Ausgaben (20 % voll)	2225	3225	24	1 053,91	5 000,00	-3 946,09	1 291,30	5 000,00	-3 708,70
1/381020-729700	Kunst und Kulinarik	2225	3225	24	61,30	1 500,00	-1 438,70	61,30	1 500,00	-1 438,70
1/381020-729800	Kultur-ABO	2225	3225	24	19 526,00	50 000,00	-30 474,00	20 181,23	50 000,00	-29 818,77
1/381020-729900	Kinder-ABO	2225	3225	24	2 217,28	11 000,00	-8 782,72	2 217,28	11 000,00	-8 782,72
SU 22 / 32	Summe Aufwendungen / Auszahlungen operative Gebarung				62 097,12	115 100,00	-53 002,88	57 813,55	114 000,00	-56 186,45
SA 0 / SA 1	(0) Nettoergebnis (21 - 22) / (1) Geldfluss operative Gebarung (31 – 32)				-66 806,68	-72 300,00	5 493,32	-62 114,76	-71 200,00	9 085,24
SU 23	Summe Haushaltsrücklagen				0,00	0,00	0,00	0,00	0,00	0,00
SA00	Nettoergebnis nach Zuw./Entn. Haushaltsrücklagen (Saldo 0 +/- SU23)				-66 806,68	-72 300,00	5 493,32			
Investive Gebarung										
SU 33	Summe Einzahlungen investive Gebarung							0,00	0,00	0,00
1/381020-042000	Amts-,Betriebs-u.Geschäftsausstattung		3415	41				62 180,00	72 900,00	-10 720,00
1/381020-070000	Aktivierungsfähige Rechte (immaterielle Vermögenswerte)		3411	42				4 850,00	5 900,00	-1 050,00
SU 34	Summe Auszahlungen investive Gebarung							67 030,00	78 800,00	-11 770,00
SA2	Saldo (2) Geldfluss aus der Investiven Gebarung (33 – 34)							-67 030,00	-78 800,00	11 770,00
SA3	Saldo (3) Nettofinanzierungssaldo (Saldo 1 + Saldo 2)							-129 144,76	-150 000,00	20 855,24

		MVAG	MVAG	QU	Ergebnisrechnung			Finanzierungsrechnung		
		EH	FH		RA 2020	VA 2020	RA - VA	RA 2020	VA 2020	RA - VA
Finanzierungstätigkeit										
SU 35	Summe Einzahlungen aus der Finanzierungstätigkeit							0,00	0,00	0,00
SU 36	Summe Auszahlungen aus der Finanzierungstätigkeit							0,00	0,00	0,00
SA4	Saldo (4) Geldfluss aus der Finanzierungstätigkeit (35 – 36)							0,00	0,00	0,00
SA5	Saldo (5) Geldfluss aus der voranschlagswirksamen Gebarung (Saldo 3 + Saldo 4)							-129 144,76	-150 000,00	20 855,24
381030 Veranstaltungs- und Kulturzentrum										
Operative Gebarung										
2/381030+810000	Erlöse aus Veranstaltungen	2114	3114	13	63,64	100,00	-36,36	63,64	100,00	-36,36
2/381030+810100	Erlöse Ball der Wiener Neudorfer	2114	3114	13	5 520,06	5 500,00	20,06	5 520,06	5 500,00	20,06
2/381030+810200	Ref. Tischuchreinigung	2114	3114	13	360,08	1 000,00	-639,92	364,91	1 000,00	-635,09
2/381030+811000	Mieten und Betriebskostenersätze	2115	3115	14	34 865,94	36 000,00	-1 134,06	28 914,18	36 000,00	-7 085,82
2/381030+817500	Erträge aus der Auflösung von sonstigen Rückstellungen	2117			365,41		365,41			
2/381030+829000	Sonstige Mieteinnahmen	2116	3116	18	34 794,19	40 000,00	-5 205,81	6 800,47	40 000,00	-33 199,53
2/381030+829100	Miete Vereine Freizeitzentrum	2116	3116	18	9 444,00	13 000,00	-3 556,00	14 532,00	13 000,00	1 532,00
2/381030+829200	Erträge aus Versicherungsleistungen	2116	3116	18	1 824,00	1 500,00	324,00	1 824,00	1 500,00	324,00
2/381030+829300	Sonstige Erträge Corona-Krise	2116	3116	18	10 239,60		10 239,60	10 239,60		10 239,60
2/381030+871000	Landesbeitrag	2121	3121	33		3 000,00	-3 000,00		3 000,00	-3 000,00
2/381030+891000	Sonstige Wertaufholungen / Bestandsvermehrungen am kurzfristigen und langfristigen Vermögen	2117			916,67		916,67			
SU 21 / 31	Summe Erträge / Einzahlungen operative Gebarung				98 393,59	100 100,00	-1 706,41	68 258,86	100 100,00	-31 841,14
1/381030-400100	Bekleidung	2221	3221	23	7 036,85	7 200,00	-163,15	7 036,85	7 200,00	-163,15
1/381030-400300	Geringwertige Wirtschaftsgüter (GWG)	2221	3221	23	6 407,80	9 800,00	-3 392,20	6 407,80	9 800,00	-3 392,20
1/381030-452000	Treibstoffe	2221	3221	23	2 832,30	3 700,00	-867,70	2 762,94	3 700,00	-937,06
1/381030-454000	Reinigungsmittel	2221	3221	23	5 290,53	5 000,00	290,53	5 567,77	5 000,00	567,77
1/381030-458000	Mittel zur ärztlichen Betreuung etc	2221	3221	23	51,13	200,00	-148,87	51,13	200,00	-148,87
1/381030-459000	Sonstige Verbrauchsgüter	2221	3221	23	4 007,88	4 000,00	7,88	3 974,67	4 000,00	-25,33
1/381030-511000	Bezüge Vertr. Bedienst. Schema II (Arb.)	2211	3211	20	381 764,93	368 800,00	12 964,93	381 764,93	368 800,00	12 964,93
1/381030-521000	Bezüge Sonst. Arbeiter	2211	3211	20	2 397,96	2 500,00	-102,04	2 397,96	2 500,00	-102,04
1/381030-582000	DGB.z.Ausgl.Fonds f.Fam.B.Vertr.Bed	2212	3212	20	14 016,54	13 600,00	416,54	14 016,54	13 600,00	416,54
1/381030-582010	DGB BVA Vertragsbedienstete	2212	3212	20	75 949,77	73 700,00	2 249,77	75 949,77	73 700,00	2 249,77
1/381030-582100	Abfertigung Neu	2212	3212	20	4 664,90	4 500,00	164,90	4 664,90	4 500,00	164,90
1/381030-592000	Dotierung von Rückstellungen für Jubiläumszuwendungen	2214			5 720,27	5 900,00	-179,73			
1/381030-613000	Instandhaltung Außenanlagen	2224	3224	24	47 246,78	54 500,00	-7 253,22	54 662,10	54 500,00	162,10
1/381030-614000	Instandhaltung Gebäude	2224	3224	24	72 298,83	62 300,00	9 998,83	72 298,83	62 300,00	9 998,83
1/381030-617000	Instandhaltung der Fahrzeuge	2224	3224	24	11 598,07	17 300,00	-5 701,93	11 598,07	17 300,00	-5 701,93

		MVAG			Ergebnisrechnung			Finanzierungsrechnung		
		EH	FH	QU	RA 2020	VA 2020	RA - VA	RA 2020	VA 2020	RA - VA
1/381030-618000	Instandhaltung von sonst. Anlagen	2224	3224	24	2 890,42	7 900,00	-5 009,58	3 908,17	7 900,00	-3 991,83
1/381030-631000	Telekommunikationsdienste	2222	3222	24	5 326,93	2 800,00	2 526,93	5 322,94	2 800,00	2 522,94
1/381030-670000	Versicherungen	2222	3222	24	6 927,78	5 700,00	1 227,78	6 927,78	5 700,00	1 227,78
1/381030-680000	Planmäßige Abschreibung	2226			64 241,19	56 100,00	8 141,19			
1/381030-700000	Mieten und Betriebskostenersätze	2223	3223	24	203 827,47	207 600,00	-3 772,53	203 827,47	207 600,00	-3 772,53
1/381030-724000	Reisegebühren	2225	3225	24		200,00	-200,00		200,00	-200,00
1/381030-728000	Aufwand für Veranstaltungen	2225	3225	24	38 082,37	50 000,00	-11 917,63	41 075,43	50 000,00	-8 924,57
1/381030-728100	Ball der Wiener Neudorfer	2225	3225	24	16 929,08	15 800,00	1 129,08	16 929,08	15 800,00	1 129,08
1/381030-728500	Reinigung	2225	3225	24	1 557,57	2 100,00	-542,43	1 417,92	2 100,00	-682,08
SU 22 / 32	Summe Aufwendungen / Auszahlungen operative Gebarung				981 067,35	981 200,00	-132,65	922 563,05	919 200,00	3 363,05
SA 0 / SA 1	(0) Nettoergebnis (21 - 22) / (1) Geldfluss operative Gebarung (31 - 32)				-882 673,76	-881 100,00	-1 573,76	-854 304,19	-819 100,00	-35 204,19
SU 23	Summe Haushaltsrücklagen				0,00	0,00	0,00	0,00	0,00	0,00
SA00	Nettoergebnis nach Zuw./Entn. Haushaltsrücklagen (Saldo 0 +/- SU23)				-882 673,76	-881 100,00	-1 573,76			
Investive Gebarung										
2/381030+040000	Verkauf Fahrzeuge		3314	31				916,67	900,00	16,67
SU 33	Summe Einzahlungen investive Gebarung							916,67	900,00	16,67
1/381030-006000	Sonstige Grundstückseinrichtungen		3412	40					12 000,00	-12 000,00
1/381030-030000	Werkzeuge u.sonst. Erzeugunghilfsm		3414	41				11 664,62	12 500,00	-835,38
1/381030-040000	Ankauf von Fahrzeugen		3414	41				55 176,09	58 200,00	-3 023,91
1/381030-042000	Amts-,Betriebs-u.Geschäftsausstattung		3415	41				1 637,58	7 200,00	-5 562,42
SU 34	Summe Auszahlungen investive Gebarung							68 478,29	89 900,00	-21 421,71
SA2	Saldo (2) Geldfluss aus der Investiven Gebarung (33 - 34)							-67 561,62	-89 000,00	21 438,38
SA3	Saldo (3) Nettofinanzierungssaldo (Saldo 1 + Saldo 2)							-921 865,81	-908 100,00	-13 765,81
Finanzierungstätigkeit										
SU 35	Summe Einzahlungen aus der Finanzierungstätigkeit							0,00	0,00	0,00
SU 36	Summe Auszahlungen aus der Finanzierungstätigkeit							0,00	0,00	0,00
SA4	Saldo (4) Geldfluss aus der Finanzierungstätigkeit (35 - 36)							0,00	0,00	0,00
SA5	Saldo (5) Geldfluss aus der voranschlagswirksamen Gebarung (Saldo 3 + Saldo 4)							-921 865,81	-908 100,00	-13 765,81
381040	Wiener Neudorfer Woche									
Operative Gebarung										
SU 21 / 31	Summe Erträge / Einzahlungen operative Gebarung				0,00	0,00	0,00	0,00	0,00	0,00
1/381040-600000	Energiebezüge Strom	2222	3222	24	431,87	300,00	131,87	411,02	300,00	111,02
1/381040-729200	Sonstige Ausgaben (20%)	2225	3225	24	2 031,90	2 100,00	-68,10	2 031,90	2 100,00	-68,10
SU 22 / 32	Summe Aufwendungen / Auszahlungen operative Gebarung				2 463,77	2 400,00	63,77	2 442,92	2 400,00	42,92
SA 0 / SA 1	(0) Nettoergebnis (21 - 22) / (1) Geldfluss operative Gebarung (31 - 32)				-2 463,77	-2 400,00	-63,77	-2 442,92	-2 400,00	-42,92
SU 23	Summe Haushaltsrücklagen				0,00	0,00	0,00	0,00	0,00	0,00
SA00	Nettoergebnis nach Zuw./Entn. Haushaltsrücklagen (Saldo 0 +/- SU23)				-2 463,77	-2 400,00	-63,77			

	MVAG	MVAG	QU	Ergebnisrechnung			Finanzierungsrechnung					
				EH	FH		RA 2020	VA 2020	RA - VA	RA 2020	VA 2020	RA - VA
Investive Gebarung												
SU 33								0,00	0,00	0,00		
SU 34								0,00	0,00	0,00		
SA2								0,00	0,00	0,00		
SA3								-2 442,92	-2 400,00	-42,92		
Finanzierungstätigkeit												
SU 35								0,00	0,00	0,00		
SU 36								0,00	0,00	0,00		
SA4								0,00	0,00	0,00		
SA5								-2 442,92	-2 400,00	-42,92		
39 Kultus												
390 Kirchliche Angelegenheiten												
390000 Kirchliche Angelegenheiten												
Operative Gebarung												
SU 21 / 31								0,00	0,00	0,00		
1/390000-729000				2225	3225	24	8 450,00	30 000,00	-21 550,00	8 450,00	30 000,00	-21 550,00
SU 22 / 32								8 450,00	30 000,00	-21 550,00		
SA 0 / SA 1								-8 450,00	-30 000,00	21 550,00		
SU 23								0,00	0,00	0,00		
SA00								-8 450,00	-30 000,00	21 550,00		
Investive Gebarung												
SU 33								0,00	0,00	0,00		
SU 34								0,00	0,00	0,00		
SA2								0,00	0,00	0,00		
SA3								-8 450,00	-30 000,00	21 550,00		
Finanzierungstätigkeit												
SU 35								0,00	0,00	0,00		
SU 36								0,00	0,00	0,00		
SA4								0,00	0,00	0,00		
SA5								-8 450,00	-30 000,00	21 550,00		

		MVAG	MVAG	QU	Ergebnisrechnung			Finanzierungsrechnung		
		EH	FH		RA 2020	VA 2020	RA - VA	RA 2020	VA 2020	RA - VA
4 Soziale Wohlfahrt und Wohnbauförderung										
41	Allgemeine öffentliche Wohlfahrt									
411	Maßnahmen der allgemeinen Sozialhilfe									
411000	Maßnahmen der allgem. Sozialhilfe									
Operative Gebarung										
2/411000+829000	Sonstige Einnahmen, Citytaxi	2116	3116	18	35 305,69	48 000,00	-12 694,31	35 305,69	48 000,00	-12 694,31
2/411000+829100	Sozialfonds	2116	3116	18	3 274,00	20 000,00	-16 726,00	2 498,00	20 000,00	-17 502,00
SU 21 / 31	Summe Erträge / Einzahlungen operative Gebarung				38 579,69	68 000,00	-29 420,31	37 803,69	68 000,00	-30 196,31
1/411000-720000	Citybus Mödling	2225	3225	24	99 005,69	51 400,00	47 605,69	99 330,88	51 400,00	47 930,88
1/411000-728000	Inklusion	2225	3225	24	20 574,79	23 000,00	-2 425,21	22 153,10	23 000,00	-846,90
1/411000-768000	Einkaufsfahrten	2234	3234	27	2 578,25	3 500,00	-921,75	2 578,25	3 500,00	-921,75
1/411000-768100	Sonstige Ausgaben, Citytaxi	2234	3234	27	75 850,53	104 000,00	-28 149,47	76 863,26	104 000,00	-27 136,74
1/411000-768200	Heizkostenzuschüsse	2234	3234	27	18 200,00	18 200,00		18 200,00	18 200,00	
1/411000-768300	Sozialfonds	2234	3234	27	8 056,01	50 000,00	-41 943,99	8 136,01	50 000,00	-41 863,99
SU 22 / 32	Summe Aufwendungen / Auszahlungen operative Gebarung				224 265,27	250 100,00	-25 834,73	227 261,50	250 100,00	-22 838,50
SA 0 / SA 1	(0) Nettoergebnis (21 - 22) / (1) Geldfluss operative Gebarung (31 - 32)				-185 685,58	-182 100,00	-3 585,58	-189 457,81	-182 100,00	-7 357,81
SU 23	Summe Haushaltsrücklagen				0,00	0,00	0,00	0,00	0,00	0,00
SA00	Nettoergebnis nach Zuw./Entn. Haushaltsrücklagen (Saldo 0 +/- SU23)				-185 685,58	-182 100,00	-3 585,58			
Investive Gebarung										
SU 33	Summe Einzahlungen investive Gebarung							0,00	0,00	0,00
SU 34	Summe Auszahlungen investive Gebarung							0,00	0,00	0,00
SA2	Saldo (2) Geldfluss aus der Investiven Gebarung (33 - 34)							0,00	0,00	0,00
SA3	Saldo (3) Nettofinanzierungssaldo (Saldo 1 + Saldo 2)							-189 457,81	-182 100,00	-7 357,81
Finanzierungstätigkeit										
SU 35	Summe Einzahlungen aus der Finanzierungstätigkeit							0,00	0,00	0,00
SU 36	Summe Auszahlungen aus der Finanzierungstätigkeit							0,00	0,00	0,00
SA4	Saldo (4) Geldfluss aus der Finanzierungstätigkeit (35 - 36)							0,00	0,00	0,00
SA5	Saldo (5) Geldfluss aus der voranschlagswirksamen Gebarung (Saldo 3 + Saldo 4)							-189 457,81	-182 100,00	-7 357,81
413	Maßnahmen der Behindertenhilfe									
413000	Maßnahmen der Behindertenhilfe									
Operative Gebarung										
SU 21 / 31	Summe Erträge / Einzahlungen operative Gebarung				0,00	0,00	0,00	0,00	0,00	0,00
1/413000-728000	Barrierefreiheit	2225	3225	24	49 768,41	70 000,00	-20 231,59	84 477,74	70 000,00	14 477,74
SU 22 / 32	Summe Aufwendungen / Auszahlungen operative Gebarung				49 768,41	70 000,00	-20 231,59	84 477,74	70 000,00	14 477,74
SA 0 / SA 1	(0) Nettoergebnis (21 - 22) / (1) Geldfluss operative Gebarung (31 - 32)				-49 768,41	-70 000,00	20 231,59	-84 477,74	-70 000,00	-14 477,74

	MVAG	MVAG QU	Ergebnisrechnung			Finanzierungsrechnung					
			EH	FH	RA 2020	VA 2020	RA - VA	RA 2020	VA 2020	RA - VA	
SU 23		Summe Haushaltsrücklagen			0,00	0,00	0,00	0,00	0,00	0,00	
SA00		Nettoergebnis nach Zuw./Entn. Haushaltsrücklagen (Saldo 0 +/- SU23)			-49 768,41	-70 000,00	20 231,59				
Investive Gebarung											
SU 33		Summe Einzahlungen investive Gebarung					0,00	0,00	0,00	0,00	
SU 34		Summe Auszahlungen investive Gebarung					0,00	0,00	0,00	0,00	
SA2		Saldo (2) Geldfluss aus der Investiven Gebarung (33 – 34)					0,00	0,00	0,00	0,00	
SA3		Saldo (3) Nettofinanzierungssaldo (Saldo 1 + Saldo 2)					-84 477,74	-70 000,00	-14 477,74		
Finanzierungstätigkeit											
SU 35		Summe Einzahlungen aus der Finanzierungstätigkeit					0,00	0,00	0,00	0,00	
SU 36		Summe Auszahlungen aus der Finanzierungstätigkeit					0,00	0,00	0,00	0,00	
SA4		Saldo (4) Geldfluss aus der Finanzierungstätigkeit (35 – 36)					0,00	0,00	0,00	0,00	
SA5		Saldo (5) Geldfluss aus der voranschlagswirksamen Gebarung (Saldo 3 + Saldo 4)					-84 477,74	-70 000,00	-14 477,74		
419		Sonstige Einrichtungen und Maßnahmen									
419000		Sonstige Einrichtungen u. Maßnahmen gte n.d. Opferfürsorgegesetz									
Operative Gebarung											
2/419000+861000		Transfers von Ländern, Landesfonds und Landeskammern	2121	3121	15	254 272,84		254 272,84	254 272,84	254 272,84	
SU 21 / 31		Summe Erträge / Einzahlungen operative Gebarung				254 272,84	0,00	254 272,84	254 272,84	0,00	254 272,84
1/419000-751000		Wohnsitzgde.Beitr.Sozialhilfegesetz	2231	3231	26	54 905,94	57 200,00	-2 294,06	54 905,94	57 200,00	-2 294,06
1/419000-751100		Sozialhilfeumlage	2231	3231	26	3 165 392,73	3 003 000,00	162 392,73	3 116 882,69	3 003 000,00	113 882,69
SU 22 / 32		Summe Aufwendungen / Auszahlungen operative Gebarung				3 220 298,67	3 060 200,00	160 098,67	3 171 788,63	3 060 200,00	111 588,63
SA 0 / SA 1		(0) Nettoergebnis (21 - 22) / (1) Geldfluss operative Gebarung (31 – 32)				-2 966 025,83	-3 060 200,00	94 174,17	-2 917 515,79	-3 060 200,00	142 684,21
SU 23		Summe Haushaltsrücklagen				0,00	0,00	0,00	0,00	0,00	
SA00		Nettoergebnis nach Zuw./Entn. Haushaltsrücklagen (Saldo 0 +/- SU23)				-2 966 025,83	-3 060 200,00	94 174,17			
Investive Gebarung											
SU 33		Summe Einzahlungen investive Gebarung						0,00	0,00	0,00	
SU 34		Summe Auszahlungen investive Gebarung						0,00	0,00	0,00	
SA2		Saldo (2) Geldfluss aus der Investiven Gebarung (33 – 34)						0,00	0,00	0,00	
SA3		Saldo (3) Nettofinanzierungssaldo (Saldo 1 + Saldo 2)						-2 917 515,79	-3 060 200,00	142 684,21	
Finanzierungstätigkeit											
SU 35		Summe Einzahlungen aus der Finanzierungstätigkeit						0,00	0,00	0,00	
SU 36		Summe Auszahlungen aus der Finanzierungstätigkeit						0,00	0,00	0,00	
SA4		Saldo (4) Geldfluss aus der Finanzierungstätigkeit (35 – 36)						0,00	0,00	0,00	
SA5		Saldo (5) Geldfluss aus der voranschlagswirksamen Gebarung (Saldo 3 + Saldo 4)						-2 917 515,79	-3 060 200,00	142 684,21	

		MVAG			Ergebnisrechnung			Finanzierungsrechnung		
		EH	FH	QU	RA 2020	VA 2020	RA - VA	RA 2020	VA 2020	RA - VA
42	Freie Wohlfahrt									
423	Essen auf Rädern									
423000	Essen auf Rädern									
Operative Gebarung										
2/423000+813000	Erträge aus der Auflösung von Investitionszuschüssen (Kapitaltransfers)		2127		555,56	600,00	-44,44			
2/423000+828000	Rückersätze von Ausgaben	2116	3116	18	74 595,27	56 500,00	18 095,27	73 677,72	56 500,00	17 177,72
2/423000+828100	Zuschuss, NÖ LR	2116	3116	18	10 605,68	8 500,00	2 105,68	10 605,68	8 500,00	2 105,68
SU 21 / 31	Summe Erträge / Einzahlungen operative Gebarung				85 756,51	65 600,00	20 156,51	84 283,40	65 000,00	19 283,40
1/423000-400300	Geringwertige Wirtschaftsgüter (GWG)	2221	3221	23	23,21	500,00	-476,79	23,21	500,00	-476,79
1/423000-454000	Reinigungsmittel	2221	3221	23		200,00	-200,00		200,00	-200,00
1/423000-456000	Büromaterial	2221	3221	23	291,27	500,00	-208,73	291,27	500,00	-208,73
1/423000-459000	Sonstige Verbrauchsgüter	2221	3221	23		100,00	-100,00		100,00	-100,00
1/423000-510000	Bezüge Vertr. Bedienst. Schema I (Ang.)	2211	3211	20	34 249,08	33 500,00	749,08	34 249,08	33 500,00	749,08
1/423000-582000	DGB.z.Ausgl.Fonds f.Fam.B.Vertr.Bed	2212	3212	20	1 331,37	1 400,00	-68,63	1 331,37	1 400,00	-68,63
1/423000-582010	DGB BVA Vertragsbedienstete	2212	3212	20	3 161,79	3 200,00	-38,21	3 161,79	3 200,00	-38,21
1/423000-582100	Abfertigung Neu	2212	3212	20	232,89	300,00	-67,11	232,89	300,00	-67,11
1/423000-582200	DGB Sozialversicherung VB	2212	3212	20	3 822,63	3 800,00	22,63	3 822,63	3 800,00	22,63
1/423000-591000	Dotierung von Rückstellungen für Abfertigungen	2214			736,95	800,00	-63,05			
1/423000-592000	Dotierung von Rückstellungen für Jubiläumswendungen	2214			201,55	200,00	1,55			
1/423000-614000	Instandhaltung Gebäude	2224	3224	24		500,00	-500,00		500,00	-500,00
1/423000-617000	Instandhaltung der Fahrzeuge	2224	3224	24	1 623,73	2 000,00	-376,27	1 623,73	2 000,00	-376,27
1/423000-618000	Instandhaltung von sonst. Anlagen	2224	3224	24		100,00	-100,00		100,00	-100,00
1/423000-631000	Telekommunikationsdienste	2222	3222	24	180,60	300,00	-119,40	180,60	300,00	-119,40
1/423000-670000	Versicherungen	2222	3222	24	691,75	900,00	-208,25	691,75	900,00	-208,25
1/423000-680000	Planmäßige Abschreibung	2226			3 035,42	2 100,00	935,42			
1/423000-683000	Verluste aus dem Abgang von Sachanlagen und immateriellen Vermögenswerten	2226			3 989,57		3 989,57			
1/423000-728100	Entgelte f.Speisenlieferungen (10%)	2225	3225	24	95 423,58	70 000,00	25 423,58	92 537,88	70 000,00	22 537,88
1/423000-728500	Reinigung	2225	3225	24	593,02	400,00	193,02	501,19	400,00	101,19
SU 22 / 32	Summe Aufwendungen / Auszahlungen operative Gebarung				149 588,41	120 800,00	28 788,41	138 647,39	117 700,00	20 947,39
SA 0 / SA 1	(0) Nettoergebnis (21 - 22) / (1) Geldfluss operative Gebarung (31 - 32)				-63 831,90	-55 200,00	-8 631,90	-54 363,99	-52 700,00	-1 663,99
SU 23	Summe Haushaltsrücklagen				0,00	0,00	0,00	0,00	0,00	0,00
SA00	Nettoergebnis nach Zuw./Entn. Haushaltsrücklagen (Saldo 0 +/- SU23)				-63 831,90	-55 200,00	-8 631,90			

		MVAG	MVAG	QU	Ergebnisrechnung			Finanzierungsrechnung			
		EH	FH		RA 2020	VA 2020	RA - VA	RA 2020	VA 2020	RA - VA	
Investive Gebarung											
2/423000+040000	Fahrzeuge		3314	31				1 250,00	1 300,00	-50,00	
SU 33	Summe Einzahlungen investive Gebarung							1 250,00	1 300,00	-50,00	
SU 34	Summe Auszahlungen investive Gebarung							0,00	0,00	0,00	
SA2	Saldo (2) Geldfluss aus der Investiven Gebarung (33 – 34)							1 250,00	1 300,00	-50,00	
SA3	Saldo (3) Nettofinanzierungssaldo (Saldo 1 + Saldo 2)							-53 113,99	-51 400,00	-1 713,99	
Finanzierungstätigkeit											
SU 35	Summe Einzahlungen aus der Finanzierungstätigkeit							0,00	0,00	0,00	
SU 36	Summe Auszahlungen aus der Finanzierungstätigkeit							0,00	0,00	0,00	
SA4	Saldo (4) Geldfluss aus der Finanzierungstätigkeit (35 – 36)							0,00	0,00	0,00	
SA5	Saldo (5) Geldfluss aus der voranschlagswirksamen Gebarung (Saldo 3 + Saldo 4)							-53 113,99	-51 400,00	-1 713,99	
424 Heimhilfe											
424000 Heimhilfe											
Operative Gebarung											
SU 21 / 31	Summe Erträge / Einzahlungen operative Gebarung				0,00	0,00	0,00	0,00	0,00	0,00	
1/424000-728000	Hauskrankenpflege		2225	3225	24	9 206,65	30 000,00	-20 793,35	9 241,78	30 000,00	-20 758,22
SU 22 / 32	Summe Aufwendungen / Auszahlungen operative Gebarung				9 206,65	30 000,00	-20 793,35	9 241,78	30 000,00	-20 758,22	
SA 0 / SA 1	(0) Nettoergebnis (21 - 22) / (1) Geldfluss operative Gebarung (31 – 32)				-9 206,65	-30 000,00	20 793,35	-9 241,78	-30 000,00	20 758,22	
SU 23	Summe Haushaltsrücklagen				0,00	0,00	0,00	0,00	0,00	0,00	
SA00	Nettoergebnis nach Zuw./Entn. Haushaltsrücklagen (Saldo 0 +/- SU23)				-9 206,65	-30 000,00	20 793,35				
Investive Gebarung											
SU 33	Summe Einzahlungen investive Gebarung							0,00	0,00	0,00	
SU 34	Summe Auszahlungen investive Gebarung							0,00	0,00	0,00	
SA2	Saldo (2) Geldfluss aus der Investiven Gebarung (33 – 34)							0,00	0,00	0,00	
SA3	Saldo (3) Nettofinanzierungssaldo (Saldo 1 + Saldo 2)							-9 241,78	-30 000,00	20 758,22	
Finanzierungstätigkeit											
SU 35	Summe Einzahlungen aus der Finanzierungstätigkeit							0,00	0,00	0,00	
SU 36	Summe Auszahlungen aus der Finanzierungstätigkeit							0,00	0,00	0,00	
SA4	Saldo (4) Geldfluss aus der Finanzierungstätigkeit (35 – 36)							0,00	0,00	0,00	
SA5	Saldo (5) Geldfluss aus der voranschlagswirksamen Gebarung (Saldo 3 + Saldo 4)							-9 241,78	-30 000,00	20 758,22	
426 Flüchtlingshilfe											
426000 Flüchtlingshilfe											
Operative Gebarung											
SU 21 / 31	Summe Erträge / Einzahlungen operative Gebarung				0,00	0,00	0,00	0,00	0,00	0,00	
1/426000-768000	Flüchtlingshilfe Spenden		2234	3234	27	200,00		200,00	200,00	200,00	

		MVAG MVAG QU			Ergebnisrechnung			Finanzierungsrechnung		
		EH	FH		RA 2020	VA 2020	RA - VA	RA 2020	VA 2020	RA - VA
1/426000-768100	Flüchtlingshilfe	2234	3234	27	4 803,20	5 800,00	-996,80	4 803,20	5 800,00	-996,80
SU 22 / 32	Summe Aufwendungen / Auszahlungen operative Gebarung				5 003,20	5 800,00	-796,80	5 003,20	5 800,00	-796,80
SA 0 / SA 1	(0) Nettoergebnis (21 - 22) / (1) Geldfluss operative Gebarung (31 - 32)				-5 003,20	-5 800,00	796,80	-5 003,20	-5 800,00	796,80
SU 23	Summe Haushaltsrücklagen				0,00	0,00	0,00	0,00	0,00	0,00
SA00	Nettoergebnis nach Zuw./Entn. Haushaltsrücklagen (Saldo 0 +/- SU23)				-5 003,20	-5 800,00	796,80			
Investive Gebarung										
SU 33	Summe Einzahlungen investive Gebarung							0,00	0,00	0,00
SU 34	Summe Auszahlungen investive Gebarung							0,00	0,00	0,00
SA2	Saldo (2) Geldfluss aus der Investiven Gebarung (33 - 34)							0,00	0,00	0,00
SA3	Saldo (3) Nettofinanzierungssaldo (Saldo 1 + Saldo 2)							-5 003,20	-5 800,00	796,80
Finanzierungstätigkeit										
SU 35	Summe Einzahlungen aus der Finanzierungstätigkeit							0,00	0,00	0,00
SU 36	Summe Auszahlungen aus der Finanzierungstätigkeit							0,00	0,00	0,00
SA4	Saldo (4) Geldfluss aus der Finanzierungstätigkeit (35 - 36)							0,00	0,00	0,00
SA5	Saldo (5) Geldfluss aus der voranschlagswirksamen Gebarung (Saldo 3 + Saldo 4)							-5 003,20	-5 800,00	796,80
429	Sonstige Einrichtungen und Maßnahmen									
429000	Sonstige Einrichtungen u. Maßnahmen									
Operative Gebarung										
2/429000+816000	Kostenbeitrag Pensionistenausflug	2114	3114	13		4 500,00	-4 500,00		4 500,00	-4 500,00
2/429000+816100	Kostenbeitrag Seniorenurlaubsaktion	2114	3114	13	5 900,00	7 000,00	-1 100,00	5 900,00	7 000,00	-1 100,00
SU 21 / 31	Summe Erträge / Einzahlungen operative Gebarung				5 900,00	11 500,00	-5 600,00	5 900,00	11 500,00	-5 600,00
1/429000-728000	Pensionistenweihnachtsfeier	2225	3225	24	282,34	23 000,00	-22 717,66	282,34	23 000,00	-22 717,66
1/429000-728100	Seniorenurlaubsaktion	2225	3225	24	29 344,05	34 000,00	-4 655,95	29 344,05	34 000,00	-4 655,95
1/429000-728300	Muttertagsfeier	2225	3225	24	246,52	500,00	-253,48	246,52	500,00	-253,48
1/429000-728400	Pensionistenausflug	2225	3225	24	25 253,91	42 000,00	-16 746,09	25 253,91	42 000,00	-16 746,09
1/429000-757000	Seniorenzentrum Klosterpark	2234	3234	27	289 554,38	290 000,00	-445,62	289 554,38	290 000,00	-445,62
1/429000-768000	Altersehrungen	2234	3234	27	37 045,63	40 000,00	-2 954,37	36 855,63	40 000,00	-3 144,37
1/429000-768100	Weihnachtszuwendungen	2234	3234	27	12 864,31	12 000,00	864,31	12 164,31	12 000,00	164,31
1/429000-768200	Zuwendungen zum Mietzins	2234	3234	27	31 666,24	36 000,00	-4 333,76	31 021,57	36 000,00	-4 978,43
SU 22 / 32	Summe Aufwendungen / Auszahlungen operative Gebarung				426 257,38	477 500,00	-51 242,62	424 722,71	477 500,00	-52 777,29
SA 0 / SA 1	(0) Nettoergebnis (21 - 22) / (1) Geldfluss operative Gebarung (31 - 32)				-420 357,38	-466 000,00	45 642,62	-418 822,71	-466 000,00	47 177,29
SU 23	Summe Haushaltsrücklagen				0,00	0,00	0,00	0,00	0,00	0,00
SA00	Nettoergebnis nach Zuw./Entn. Haushaltsrücklagen (Saldo 0 +/- SU23)				-420 357,38	-466 000,00	45 642,62			
Investive Gebarung										
SU 33	Summe Einzahlungen investive Gebarung							0,00	0,00	0,00
SU 34	Summe Auszahlungen investive Gebarung							0,00	0,00	0,00
SA2	Saldo (2) Geldfluss aus der Investiven Gebarung (33 - 34)							0,00	0,00	0,00

		MVAG MVAG QU			Ergebnisrechnung			Finanzierungsrechnung		
		EH	FH		RA 2020	VA 2020	RA - VA	RA 2020	VA 2020	RA - VA
SA3	Saldo (3) Nettofinanzierungssaldo (Saldo 1 + Saldo 2)							-418 822,71	-466 000,00	47 177,29
Finanzierungstätigkeit										
SU 35	Summe Einzahlungen aus der Finanzierungstätigkeit							0,00	0,00	0,00
SU 36	Summe Auszahlungen aus der Finanzierungstätigkeit							0,00	0,00	0,00
SA4	Saldo (4) Geldfluss aus der Finanzierungstätigkeit (35 – 36)							0,00	0,00	0,00
SA5	Saldo (5) Geldfluss aus der voranschlagswirksamen Gebarung (Saldo 3 + Saldo 4)							-418 822,71	-466 000,00	47 177,29
43	Jugendwohlfahrt									
439	Sonstige Einrichtungen und Maßnahmen									
439000	Sonstige Einrichtungen u. Maßnahmen									
Operative Gebarung										
2/439000+811000	Mieteinnahmen Jugendtreff	2115	3115	14	534,45	600,00	-65,55	534,45	600,00	-65,55
2/439000+811020	Mieteinnahmen Streetworker	2115	3115	14	5 192,04	5 600,00	-407,96	5 192,04	5 600,00	-407,96
SU 21 / 31	Summe Erträge / Einzahlungen operative Gebarung				5 726,49	6 200,00	-473,51	5 726,49	6 200,00	-473,51
1/439000-400000	Lebensbäume	2221	3221	23		4 000,00	-4 000,00		4 000,00	-4 000,00
1/439000-413000	Säuglingswäschepakete	2221	3221	23	3 456,00	7 000,00	-3 544,00	3 456,00	7 000,00	-3 544,00
1/439000-670100	Versicherung Jugendtreff	2222	3222	24	473,16	500,00	-26,84	473,16	500,00	-26,84
1/439000-728300	Streetworker	2225	3225	24	6 021,18	13 700,00	-7 678,82	6 267,70	13 700,00	-7 432,30
1/439000-729000	Jugendtreff "project eggs"	2225	3225	24	4 482,66	10 000,00	-5 517,34	4 971,11	10 000,00	-5 028,89
1/439000-751000	Jugendwohlfahrtsumlage	2231	3231	26	466 112,41	443 000,00	23 112,41	429 207,41	443 000,00	-13 792,59
1/439000-757000	Streetworker Subvention (Verein Tender)	2234	3234	27	21 430,00	21 400,00	30,00	21 430,00	21 400,00	30,00
1/439000-768000	Baby-Ehrungen	2234	3234	27	1 207,91	2 000,00	-792,09	1 177,91	2 000,00	-822,09
1/439000-768100	Kostenersatz Tagesmütter	2234	3234	27	3 150,00	8 000,00	-4 850,00	2 940,00	8 000,00	-5 060,00
SU 22 / 32	Summe Aufwendungen / Auszahlungen operative Gebarung				506 333,32	509 600,00	-3 266,68	469 923,29	509 600,00	-39 676,71
SA 0 / SA 1	(0) Nettoergebnis (21 - 22) / (1) Geldfluss operative Gebarung (31 – 32)				-500 606,83	-503 400,00	2 793,17	-464 196,80	-503 400,00	39 203,20
SU 23	Summe Haushaltsrücklagen				0,00	0,00	0,00	0,00	0,00	0,00
SA00	Nettoergebnis nach Zuw./Entn. Haushaltsrücklagen (Saldo 0 +/- SU23)				-500 606,83	-503 400,00	2 793,17			
Investive Gebarung										
SU 33	Summe Einzahlungen investive Gebarung							0,00	0,00	0,00
SU 34	Summe Auszahlungen investive Gebarung							0,00	0,00	0,00
SA2	Saldo (2) Geldfluss aus der Investiven Gebarung (33 – 34)							0,00	0,00	0,00
SA3	Saldo (3) Nettofinanzierungssaldo (Saldo 1 + Saldo 2)							-464 196,80	-503 400,00	39 203,20
Finanzierungstätigkeit										
SU 35	Summe Einzahlungen aus der Finanzierungstätigkeit							0,00	0,00	0,00
SU 36	Summe Auszahlungen aus der Finanzierungstätigkeit							0,00	0,00	0,00
SA4	Saldo (4) Geldfluss aus der Finanzierungstätigkeit (35 – 36)							0,00	0,00	0,00

		MVAG MVAG QU			Ergebnisrechnung			Finanzierungsrechnung		
		EH	FH		RA 2020	VA 2020	RA - VA	RA 2020	VA 2020	RA - VA
SA5	Saldo (5) Geldfluss aus der voranschlagswirksamen Gebarung (Saldo 3 + Saldo 4)							-464 196,80	-503 400,00	39 203,20
44	Behebung von Notständen									
441	Maßnahmen									
441000	Maßnahmen									
Operative Gebarung										
2/441000+829000	Sozialfonds (sonstige Einnahmen)	2116	3116	18	175,89		175,89	1 254,03		1 254,03
SU 21 / 31	Summe Erträge / Einzahlungen operative Gebarung				175,89	0,00	175,89	1 254,03	0,00	1 254,03
SU 22 / 32	Summe Aufwendungen / Auszahlungen operative Gebarung				0,00	0,00	0,00	0,00	0,00	0,00
SA 0 / SA 1	(0) Nettoergebnis (21 - 22) / (1) Geldfluss operative Gebarung (31 – 32)				175,89	0,00	175,89	1 254,03	0,00	1 254,03
SU 23	Summe Haushaltsrücklagen				0,00	0,00	0,00	0,00	0,00	0,00
SA00	Nettoergebnis nach Zuw./Entn. Haushaltsrücklagen (Saldo 0 +/- SU23)				175,89	0,00	175,89			
Investive Gebarung										
SU 33	Summe Einzahlungen investive Gebarung							0,00	0,00	0,00
SU 34	Summe Auszahlungen investive Gebarung							0,00	0,00	0,00
SA2	Saldo (2) Geldfluss aus der Investiven Gebarung (33 – 34)							0,00	0,00	0,00
SA3	Saldo (3) Nettofinanzierungssaldo (Saldo 1 + Saldo 2)							1 254,03	0,00	1 254,03
Finanzierungstätigkeit										
SU 35	Summe Einzahlungen aus der Finanzierungstätigkeit							0,00	0,00	0,00
SU 36	Summe Auszahlungen aus der Finanzierungstätigkeit							0,00	0,00	0,00
SA4	Saldo (4) Geldfluss aus der Finanzierungstätigkeit (35 – 36)							0,00	0,00	0,00
SA5	Saldo (5) Geldfluss aus der voranschlagswirksamen Gebarung (Saldo 3 + Saldo 4)							1 254,03	0,00	1 254,03
48	Wohnbauförderung									
489	Sonstige Maßnahmen									
489000	Sonstige Maßnahmen									
Operative Gebarung										
SU 21 / 31	Summe Erträge / Einzahlungen operative Gebarung				0,00	0,00	0,00	0,00	0,00	0,00
1/489000-768000	Zinsenzuschüsse an Bauwerber	2234	3234	27	1 927,69	15 000,00	-13 072,31	2 086,07	15 000,00	-12 913,93
SU 22 / 32	Summe Aufwendungen / Auszahlungen operative Gebarung				1 927,69	15 000,00	-13 072,31	2 086,07	15 000,00	-12 913,93
SA 0 / SA 1	(0) Nettoergebnis (21 - 22) / (1) Geldfluss operative Gebarung (31 – 32)				-1 927,69	-15 000,00	13 072,31	-2 086,07	-15 000,00	12 913,93
SU 23	Summe Haushaltsrücklagen				0,00	0,00	0,00	0,00	0,00	0,00
SA00	Nettoergebnis nach Zuw./Entn. Haushaltsrücklagen (Saldo 0 +/- SU23)				-1 927,69	-15 000,00	13 072,31			
Investive Gebarung										
SU 33	Summe Einzahlungen investive Gebarung							0,00	0,00	0,00
SU 34	Summe Auszahlungen investive Gebarung							0,00	0,00	0,00

	MVAG	MVAG QU	Ergebnisrechnung			Finanzierungsrechnung			
			EH	FH	RA 2020	VA 2020	RA - VA	RA 2020	VA 2020
SA2		Saldo (2) Geldfluss aus der Investiven Gebarung (33 – 34)					0,00	0,00	0,00
SA3		Saldo (3) Nettofinanzierungssaldo (Saldo 1 + Saldo 2)					-2 086,07	-15 000,00	12 913,93
Finanzierungstätigkeit									
SU 35		Summe Einzahlungen aus der Finanzierungstätigkeit					0,00	0,00	0,00
SU 36		Summe Auszahlungen aus der Finanzierungstätigkeit					0,00	0,00	0,00
SA4		Saldo (4) Geldfluss aus der Finanzierungstätigkeit (35 – 36)					0,00	0,00	0,00
SA5		Saldo (5) Geldfluss aus der voranschlagswirksamen Gebarung (Saldo 3 + Saldo 4)					-2 086,07	-15 000,00	12 913,93

		MVAG	MVAG	QU	Ergebnisrechnung			Finanzierungsrechnung		
		EH	FH		RA 2020	VA 2020	RA - VA	RA 2020	VA 2020	RA - VA
5 Gesundheit										
51	Gesundheitsdienst									
510	Medizinische Bereichsversorgung									
510000	Medizinische Bereichsversorgung									
Operative Gebarung										
SU 21 / 31	Summe Erträge / Einzahlungen operative Gebarung				0,00	0,00	0,00	0,00	0,00	0,00
1/510000-564100	Schulärztliche Tätigkeiten	2211	3211	20	2 238,00	5 500,00	-3 262,00	2 238,00	5 500,00	-3 262,00
1/510000-564200	Sonst.gemeindeärztliche Tätigkeiten	2211	3211	20	360,00	1 200,00	-840,00	360,00	1 200,00	-840,00
1/510000-751000	Beitrag an Pensionsvb.	2231	3231	26	32 131,03	32 200,00	-68,97	32 131,03	32 200,00	-68,97
SU 22 / 32	Summe Aufwendungen / Auszahlungen operative Gebarung				34 729,03	38 900,00	-4 170,97	34 729,03	38 900,00	-4 170,97
SA 0 / SA 1	(0) Nettoergebnis (21 - 22) / (1) Geldfluss operative Gebarung (31 - 32)				-34 729,03	-38 900,00	4 170,97	-34 729,03	-38 900,00	4 170,97
SU 23	Summe Haushaltsrücklagen				0,00	0,00	0,00	0,00	0,00	0,00
SA00	Nettoergebnis nach Zuw./Entn. Haushaltsrücklagen (Saldo 0 +/- SU23)				-34 729,03	-38 900,00	4 170,97			
Investive Gebarung										
SU 33	Summe Einzahlungen investive Gebarung							0,00	0,00	0,00
SU 34	Summe Auszahlungen investive Gebarung							0,00	0,00	0,00
SA2	Saldo (2) Geldfluss aus der Investiven Gebarung (33 - 34)							0,00	0,00	0,00
SA3	Saldo (3) Nettofinanzierungssaldo (Saldo 1 + Saldo 2)							-34 729,03	-38 900,00	4 170,97
Finanzierungstätigkeit										
SU 35	Summe Einzahlungen aus der Finanzierungstätigkeit							0,00	0,00	0,00
SU 36	Summe Auszahlungen aus der Finanzierungstätigkeit							0,00	0,00	0,00
SA4	Saldo (4) Geldfluss aus der Finanzierungstätigkeit (35 - 36)							0,00	0,00	0,00
SA5	Saldo (5) Geldfluss aus der voranschlagswirksamen Gebarung (Saldo 3 + Saldo 4)							-34 729,03	-38 900,00	4 170,97
511	Familienberatung									
511000	Familienberatung									
Operative Gebarung										
SU 21 / 31	Summe Erträge / Einzahlungen operative Gebarung				0,00	0,00	0,00	0,00	0,00	0,00
1/511000-728000	Eltern-Kind-Zentrum/Mutterberatung	2225	3225	24	165,00	2 000,00	-1 835,00	165,00	2 000,00	-1 835,00
SU 22 / 32	Summe Aufwendungen / Auszahlungen operative Gebarung				165,00	2 000,00	-1 835,00	165,00	2 000,00	-1 835,00
SA 0 / SA 1	(0) Nettoergebnis (21 - 22) / (1) Geldfluss operative Gebarung (31 - 32)				-165,00	-2 000,00	1 835,00	-165,00	-2 000,00	1 835,00
SU 23	Summe Haushaltsrücklagen				0,00	0,00	0,00	0,00	0,00	0,00
SA00	Nettoergebnis nach Zuw./Entn. Haushaltsrücklagen (Saldo 0 +/- SU23)				-165,00	-2 000,00	1 835,00			
Investive Gebarung										
SU 33	Summe Einzahlungen investive Gebarung							0,00	0,00	0,00
SU 34	Summe Auszahlungen investive Gebarung							0,00	0,00	0,00

		MVAG			Ergebnisrechnung			Finanzierungsrechnung		
		EH	FH	QU	RA 2020	VA 2020	RA - VA	RA 2020	VA 2020	RA - VA
SA2	Saldo (2) Geldfluss aus der Investiven Gebarung (33 – 34)							0,00	0,00	0,00
SA3	Saldo (3) Nettofinanzierungssaldo (Saldo 1 + Saldo 2)							-165,00	-2 000,00	1 835,00
Finanzierungstätigkeit										
SU 35	Summe Einzahlungen aus der Finanzierungstätigkeit							0,00	0,00	0,00
SU 36	Summe Auszahlungen aus der Finanzierungstätigkeit							0,00	0,00	0,00
SA4	Saldo (4) Geldfluss aus der Finanzierungstätigkeit (35 – 36)							0,00	0,00	0,00
SA5	Saldo (5) Geldfluss aus der voranschlagswirksamen Gebarung (Saldo 3 + Saldo 4)							-165,00	-2 000,00	1 835,00
512	Sonstige medizinische Beratung und Betreuung									
512000	Sonst. medizinische Beratung u. Betreuung									
Operative Gebarung										
2/512000+871000	Landesförderung "Tut gut"	2121	3121	33	163,60	200,00	-36,40	163,60	200,00	-36,40
SU 21 / 31	Summe Erträge / Einzahlungen operative Gebarung				163,60	200,00	-36,40	163,60	200,00	-36,40
1/512000-458000	Impfstoffe	2221	3221	23	18 006,05	29 500,00	-11 493,95	17 970,05	29 500,00	-11 529,95
1/512000-728100	Gesunde Gemeinde	2225	3225	24		2 000,00	-2 000,00		2 000,00	-2 000,00
SU 22 / 32	Summe Aufwendungen / Auszahlungen operative Gebarung				18 006,05	31 500,00	-13 493,95	17 970,05	31 500,00	-13 529,95
SA 0 / SA 1	(0) Nettoergebnis (21 - 22) / (1) Geldfluss operative Gebarung (31 – 32)				-17 842,45	-31 300,00	13 457,55	-17 806,45	-31 300,00	13 493,55
SU 23	Summe Haushaltsrücklagen				0,00	0,00	0,00	0,00	0,00	0,00
SA00	Nettoergebnis nach Zuw./Entn. Haushaltsrücklagen (Saldo 0 +/- SU23)				-17 842,45	-31 300,00	13 457,55			
Investive Gebarung										
SU 33	Summe Einzahlungen investive Gebarung							0,00	0,00	0,00
SU 34	Summe Auszahlungen investive Gebarung							0,00	0,00	0,00
SA2	Saldo (2) Geldfluss aus der Investiven Gebarung (33 – 34)							0,00	0,00	0,00
SA3	Saldo (3) Nettofinanzierungssaldo (Saldo 1 + Saldo 2)							-17 806,45	-31 300,00	13 493,55
Finanzierungstätigkeit										
SU 35	Summe Einzahlungen aus der Finanzierungstätigkeit							0,00	0,00	0,00
SU 36	Summe Auszahlungen aus der Finanzierungstätigkeit							0,00	0,00	0,00
SA4	Saldo (4) Geldfluss aus der Finanzierungstätigkeit (35 – 36)							0,00	0,00	0,00
SA5	Saldo (5) Geldfluss aus der voranschlagswirksamen Gebarung (Saldo 3 + Saldo 4)							-17 806,45	-31 300,00	13 493,55
513	Desinfektionsanstalten									
513000	Desinfektionsanstalten									
Operative Gebarung										
SU 21 / 31	Summe Erträge / Einzahlungen operative Gebarung				0,00	0,00	0,00	0,00	0,00	0,00
1/513000-728000	Entgelte für sonstige Leistungen	2225	3225	24	755,84	800,00	-44,16	755,84	800,00	-44,16
SU 22 / 32	Summe Aufwendungen / Auszahlungen operative Gebarung				755,84	800,00	-44,16	755,84	800,00	-44,16
SA 0 / SA 1	(0) Nettoergebnis (21 - 22) / (1) Geldfluss operative Gebarung (31 – 32)				-755,84	-800,00	44,16	-755,84	-800,00	44,16
SU 23	Summe Haushaltsrücklagen				0,00	0,00	0,00	0,00	0,00	0,00

	MVAG	MVAG QU		Ergebnisrechnung			Finanzierungsrechnung		
		EH	FH	RA 2020	VA 2020	RA - VA	RA 2020	VA 2020	RA - VA
SA00		Nettoergebnis nach Zuw./Entn. Haushaltsrücklagen (Saldo 0 +/- SU23)		-755,84	-800,00	44,16			
Investive Gebarung									
SU 33		Summe Einzahlungen investive Gebarung					0,00	0,00	0,00
SU 34		Summe Auszahlungen investive Gebarung					0,00	0,00	0,00
SA2		Saldo (2) Geldfluss aus der Investiven Gebarung (33 – 34)					0,00	0,00	0,00
SA3		Saldo (3) Nettofinanzierungssaldo (Saldo 1 + Saldo 2)					-755,84	-800,00	44,16
Finanzierungstätigkeit									
SU 35		Summe Einzahlungen aus der Finanzierungstätigkeit					0,00	0,00	0,00
SU 36		Summe Auszahlungen aus der Finanzierungstätigkeit					0,00	0,00	0,00
SA4		Saldo (4) Geldfluss aus der Finanzierungstätigkeit (35 – 36)					0,00	0,00	0,00
SA5		Saldo (5) Geldfluss aus der voranschlagswirksamen Gebarung (Saldo 3 + Saldo 4)					-755,84	-800,00	44,16
52 Umweltschutz									
520 Natur- und Landschaftsschutz									
520000 Umweltschutz									
Operative Gebarung									
SU 21 / 31		Summe Erträge / Einzahlungen operative Gebarung		0,00	0,00	0,00	0,00	0,00	0,00
1/520000-680000		Planmäßige Abschreibung 2226		201,13	200,00	1,13			
1/520000-728000		Umweltschutzmaßnahmen 2225 3225 24		35 050,88	35 000,00	50,88	34 854,08	35 000,00	-145,92
SU 22 / 32		Summe Aufwendungen / Auszahlungen operative Gebarung		35 252,01	35 200,00	52,01	34 854,08	35 000,00	-145,92
SA 0 / SA 1		(0) Nettoergebnis (21 - 22) / (1) Geldfluss operative Gebarung (31 – 32)		-35 252,01	-35 200,00	-52,01	-34 854,08	-35 000,00	145,92
SU 23		Summe Haushaltsrücklagen		0,00	0,00	0,00	0,00	0,00	0,00
SA00		Nettoergebnis nach Zuw./Entn. Haushaltsrücklagen (Saldo 0 +/- SU23)		-35 252,01	-35 200,00	-52,01			
Investive Gebarung									
SU 33		Summe Einzahlungen investive Gebarung					0,00	0,00	0,00
SU 34		Summe Auszahlungen investive Gebarung					0,00	0,00	0,00
SA2		Saldo (2) Geldfluss aus der Investiven Gebarung (33 – 34)					0,00	0,00	0,00
SA3		Saldo (3) Nettofinanzierungssaldo (Saldo 1 + Saldo 2)					-34 854,08	-35 000,00	145,92
Finanzierungstätigkeit									
SU 35		Summe Einzahlungen aus der Finanzierungstätigkeit					0,00	0,00	0,00
SU 36		Summe Auszahlungen aus der Finanzierungstätigkeit					0,00	0,00	0,00
SA4		Saldo (4) Geldfluss aus der Finanzierungstätigkeit (35 – 36)					0,00	0,00	0,00
SA5		Saldo (5) Geldfluss aus der voranschlagswirksamen Gebarung (Saldo 3 + Saldo 4)					-34 854,08	-35 000,00	145,92

		MVAG			Ergebnisrechnung			Finanzierungsrechnung		
		EH	FH	QU	RA 2020	VA 2020	RA - VA	RA 2020	VA 2020	RA - VA
522	Reinhaltung der Luft									
522000	Klimaschutz									
	Operative Gebarung									
2/522000+816000	Kostenbeitrag Klimakarten	2114	3114	13	1 805,40	4 400,00	-2 594,60	1 805,40	4 400,00	-2 594,60
SU 21 / 31	Summe Erträge / Einzahlungen operative Gebarung				1 805,40	4 400,00	-2 594,60	1 805,40	4 400,00	-2 594,60
1/522000-600000	Energiebezüge	2222	3222	24	2 198,16	2 000,00	198,16	2 198,16	2 000,00	198,16
1/522000-680000	Planmäßige Abschreibung	2226			3 303,40	800,00	2 503,40			
1/522000-728000	Entgelte für sonstige Leistungen	2225	3225	24	26 401,04	40 500,00	-14 098,96	26 401,04	40 500,00	-14 098,96
1/522000-768000	Förderung Klimabündnis	2234	3234	27	10 566,77	30 000,00	-19 433,23	10 816,67	30 000,00	-19 183,33
1/522000-768100	Katastrophenschutz	2234	3234	27		20 000,00	-20 000,00		20 000,00	-20 000,00
SU 22 / 32	Summe Aufwendungen / Auszahlungen operative Gebarung				42 469,37	93 300,00	-50 830,63	39 415,87	92 500,00	-53 084,13
SA 0 / SA 1	(0) Nettoergebnis (21 - 22) / (1) Geldfluss operative Gebarung (31 - 32)				-40 663,97	-88 900,00	48 236,03	-37 610,47	-88 100,00	50 489,53
SU 23	Summe Haushaltsrücklagen				0,00	0,00	0,00	0,00	0,00	0,00
SA00	Nettoergebnis nach Zuw./Entn. Haushaltsrücklagen (Saldo 0 +/- SU23)				-40 663,97	-88 900,00	48 236,03			
	Investive Gebarung									
SU 33	Summe Einzahlungen investive Gebarung							0,00	0,00	0,00
1/522000-020000	Elektro-Ladestationen		3414	41				50 350,35	60 000,00	-9 649,65
SU 34	Summe Auszahlungen investive Gebarung							50 350,35	60 000,00	-9 649,65
SA2	Saldo (2) Geldfluss aus der Investiven Gebarung (33 - 34)							-50 350,35	-60 000,00	9 649,65
SA3	Saldo (3) Nettofinanzierungssaldo (Saldo 1 + Saldo 2)							-87 960,82	-148 100,00	60 139,18
	Finanzierungstätigkeit									
SU 35	Summe Einzahlungen aus der Finanzierungstätigkeit							0,00	0,00	0,00
SU 36	Summe Auszahlungen aus der Finanzierungstätigkeit							0,00	0,00	0,00
SA4	Saldo (4) Geldfluss aus der Finanzierungstätigkeit (35 - 36)							0,00	0,00	0,00
SA5	Saldo (5) Geldfluss aus der voranschlagswirksamen Gebarung (Saldo 3 + Saldo 4)							-87 960,82	-148 100,00	60 139,18
523	Lärmbekämpfung									
523000	Lärmbekämpfung									
	Operative Gebarung									
6/523000+829960	Sonstige Einnahmen - Übernahme 2019	2116	3116	18		50 000,00	-50 000,00		50 000,00	-50 000,00
SU 21 / 31	Summe Erträge / Einzahlungen operative Gebarung				0,00	50 000,00	-50 000,00	0,00	50 000,00	-50 000,00
1/523000-650000	Kreditzinsen	2241	3241	25	24,25	500,00	-475,75	24,25	500,00	-475,75
1/523000-680000	Planmäßige Abschreibung	2226			1 011,94	1 900,00	-888,06			
SU 22 / 32	Summe Aufwendungen / Auszahlungen operative Gebarung				1 036,19	2 400,00	-1 363,81	24,25	500,00	-475,75
SA 0 / SA 1	(0) Nettoergebnis (21 - 22) / (1) Geldfluss operative Gebarung (31 - 32)				-1 036,19	47 600,00	-48 636,19	-24,25	49 500,00	-49 524,25
SU 23	Summe Haushaltsrücklagen				0,00	0,00	0,00	0,00	0,00	0,00
SA00	Nettoergebnis nach Zuw./Entn. Haushaltsrücklagen (Saldo 0 +/- SU23)				-1 036,19	47 600,00	-48 636,19			

	MVAG	MVAG	QU	Ergebnisrechnung			Finanzierungsrechnung		
				EH	FH		RA 2020	VA 2020	RA - VA
Investive Gebarung									
SU 33	Summe Einzahlungen investive Gebarung						0,00	0,00	0,00
5/523000-005000	Anlagen zu Straßenbauten	3412	40				6 669,72	300 000,00	-293 330,28
SU 34	Summe Auszahlungen investive Gebarung						6 669,72	300 000,00	-293 330,28
SA2	Saldo (2) Geldfluss aus der Investiven Gebarung (33 – 34)						-6 669,72	-300 000,00	293 330,28
SA3	Saldo (3) Nettofinanzierungssaldo (Saldo 1 + Saldo 2)						-6 693,97	-250 500,00	243 806,03
Finanzierungstätigkeit									
6/523000+346000	Darlehensaufnahme	3514	55				250 000,00	250 000,00	
SU 35	Summe Einzahlungen aus der Finanzierungstätigkeit						250 000,00	250 000,00	0,00
1/523000-346000	Tilgung v. Bankdarlehen	3614	65				9 600,00	9 600,00	
SU 36	Summe Auszahlungen aus der Finanzierungstätigkeit						9 600,00	9 600,00	0,00
SA4	Saldo (4) Geldfluss aus der Finanzierungstätigkeit (35 – 36)						240 400,00	240 400,00	0,00
SA5	Saldo (5) Geldfluss aus der voranschlagswirksamen Gebarung (Saldo 3 + Saldo 4)						233 706,03	-10 100,00	243 806,03
53 Rettungs- und Warndienste									
530 Rettungsdienste									
530000 Rettungsdienste									
Operative Gebarung									
SU 21 / 31	Summe Erträge / Einzahlungen operative Gebarung						0,00	0,00	0,00
1/530000-728000	Jugend Rot Kreuz	2225	3225 24				2 000,00	2 000,00	-2 000,00
1/530000-757000	Rettungseuro	2234	3234 27	113 352,00	114 000,00	-648,00	113 352,00	114 000,00	-648,00
SU 22 / 32	Summe Aufwendungen / Auszahlungen operative Gebarung			113 352,00	116 000,00	-2 648,00	113 352,00	116 000,00	-2 648,00
SA 0 / SA 1	(0) Nettoergebnis (21 - 22) / (1) Geldfluss operative Gebarung (31 – 32)			-113 352,00	-116 000,00	2 648,00	-113 352,00	-116 000,00	2 648,00
SU 23	Summe Haushaltsrücklagen			0,00	0,00	0,00	0,00	0,00	0,00
SA00	Nettoergebnis nach Zuw./Entn. Haushaltsrücklagen (Saldo 0 +/- SU23)			-113 352,00	-116 000,00	2 648,00			
Investive Gebarung									
SU 33	Summe Einzahlungen investive Gebarung						0,00	0,00	0,00
SU 34	Summe Auszahlungen investive Gebarung						0,00	0,00	0,00
SA2	Saldo (2) Geldfluss aus der Investiven Gebarung (33 – 34)						0,00	0,00	0,00
SA3	Saldo (3) Nettofinanzierungssaldo (Saldo 1 + Saldo 2)						-113 352,00	-116 000,00	2 648,00
Finanzierungstätigkeit									
SU 35	Summe Einzahlungen aus der Finanzierungstätigkeit						0,00	0,00	0,00
SU 36	Summe Auszahlungen aus der Finanzierungstätigkeit						0,00	0,00	0,00
SA4	Saldo (4) Geldfluss aus der Finanzierungstätigkeit (35 – 36)						0,00	0,00	0,00
SA5	Saldo (5) Geldfluss aus der voranschlagswirksamen Gebarung (Saldo 3 + Saldo 4)						-113 352,00	-116 000,00	2 648,00

		MVAG			Ergebnisrechnung			Finanzierungsrechnung		
		EH	FH	QU	RA 2020	VA 2020	RA - VA	RA 2020	VA 2020	RA - VA
56	Krankenanstalten anderer Rechtsträger									
562	Sprengelbeiträge									
562000	Beitr.d.Gemeinden z.Krankenanst.Sprengel									
Operative Gebarung										
SU 21 / 31	Summe Erträge / Einzahlungen operative Gebarung				0,00	0,00	0,00	0,00	0,00	0,00
1/562000-752000	Sprengelbeitrag NÖ. Krankenanstalten	2231	3231	26	4 052 390,87	3 910 000,00	142 390,87	3 624 358,07	3 910 000,00	-285 641,93
SU 22 / 32	Summe Aufwendungen / Auszahlungen operative Gebarung				4 052 390,87	3 910 000,00	142 390,87	3 624 358,07	3 910 000,00	-285 641,93
SA 0 / SA 1	(0) Nettoergebnis (21 - 22) / (1) Geldfluss operative Gebarung (31 - 32)				-4 052 390,87	-3 910 000,00	-142 390,87	-3 624 358,07	-3 910 000,00	285 641,93
SU 23	Summe Haushaltsrücklagen				0,00	0,00	0,00	0,00	0,00	0,00
SA00	Nettoergebnis nach Zuw./Entn. Haushaltsrücklagen (Saldo 0 +/- SU23)				-4 052 390,87	-3 910 000,00	-142 390,87			
Investive Gebarung										
SU 33	Summe Einzahlungen investive Gebarung							0,00	0,00	0,00
SU 34	Summe Auszahlungen investive Gebarung							0,00	0,00	0,00
SA2	Saldo (2) Geldfluss aus der Investiven Gebarung (33 - 34)							0,00	0,00	0,00
SA3	Saldo (3) Nettofinanzierungssaldo (Saldo 1 + Saldo 2)							-3 624 358,07	-3 910 000,00	285 641,93
Finanzierungstätigkeit										
SU 35	Summe Einzahlungen aus der Finanzierungstätigkeit							0,00	0,00	0,00
SU 36	Summe Auszahlungen aus der Finanzierungstätigkeit							0,00	0,00	0,00
SA4	Saldo (4) Geldfluss aus der Finanzierungstätigkeit (35 - 36)							0,00	0,00	0,00
SA5	Saldo (5) Geldfluss aus der voranschlagswirksamen Gebarung (Saldo 3 + Saldo 4)							-3 624 358,07	-3 910 000,00	285 641,93
562100	Beitr.d.Gde.zum Krankenanstaltensprengel									
Operative Gebarung										
SU 21 / 31	Summe Erträge / Einzahlungen operative Gebarung				0,00	0,00	0,00	0,00	0,00	0,00
1/562100-752000	Verwaltungsaufwand	2231	3231	26	50,70	100,00	-49,30	50,70	100,00	-49,30
SU 22 / 32	Summe Aufwendungen / Auszahlungen operative Gebarung				50,70	100,00	-49,30	50,70	100,00	-49,30
SA 0 / SA 1	(0) Nettoergebnis (21 - 22) / (1) Geldfluss operative Gebarung (31 - 32)				-50,70	-100,00	49,30	-50,70	-100,00	49,30
SU 23	Summe Haushaltsrücklagen				0,00	0,00	0,00	0,00	0,00	0,00
SA00	Nettoergebnis nach Zuw./Entn. Haushaltsrücklagen (Saldo 0 +/- SU23)				-50,70	-100,00	49,30			
Investive Gebarung										
SU 33	Summe Einzahlungen investive Gebarung							0,00	0,00	0,00
SU 34	Summe Auszahlungen investive Gebarung							0,00	0,00	0,00
SA2	Saldo (2) Geldfluss aus der Investiven Gebarung (33 - 34)							0,00	0,00	0,00
SA3	Saldo (3) Nettofinanzierungssaldo (Saldo 1 + Saldo 2)							-50,70	-100,00	49,30
Finanzierungstätigkeit										
SU 35	Summe Einzahlungen aus der Finanzierungstätigkeit							0,00	0,00	0,00

		MVAG MVAG QU			Ergebnisrechnung			Finanzierungsrechnung		
		EH	FH		RA 2020	VA 2020	RA - VA	RA 2020	VA 2020	RA - VA
SU 36	Summe Auszahlungen aus der Finanzierungstätigkeit							0,00	0,00	0,00
SA4	Saldo (4) Geldfluss aus der Finanzierungstätigkeit (35 – 36)							0,00	0,00	0,00
SA5	Saldo (5) Geldfluss aus der voranschlagswirksamen Gebarung (Saldo 3 + Saldo 4)							-50,70	-100,00	49,30
57	Heilvorkommen und Kurorte									
579	Sonstige Einrichtungen und Maßnahmen									
579000	Inhalatorium									
Operative Gebarung										
2/579000+813000	Erträge aus der Auflösung von Investitionszuschüssen (Kapitaltransfers)		2127		2 519,68					2 519,68
6/579000+829960	Sonstige Einnahmen - Übernahme 2019	2116	3116	18	3 016,13			3 016,13		3 016,13
SU 21 / 31	Summe Erträge / Einzahlungen operative Gebarung				5 535,81	0,00	5 535,81	3 016,13	0,00	3 016,13
1/579000-400300	Geringwertige Wirtschaftsgüter (GWG)	2221	3221	23	85,55	500,00	-414,45	85,55	500,00	-414,45
1/579000-454000	Reinigungsmittel	2221	3221	23	82,13	100,00	-17,87	82,13	100,00	-17,87
1/579000-600000	Energiebezüge Strom	2222	3222	24	576,00	900,00	-324,00	576,00	900,00	-324,00
1/579000-614000	Instandhaltung Gebäude	2224	3224	24	2 756,84	2 000,00	756,84	2 756,84	2 000,00	756,84
1/579000-631000	Telekommunikationsdienste	2222	3222	24	259,20	300,00	-40,80	259,20	300,00	-40,80
1/579000-670000	Versicherungen	2222	3222	24	151,93	200,00	-48,07	151,93	200,00	-48,07
1/579000-680000	Planmäßige Abschreibung	2226			11 759,22	800,00	10 959,22			
1/579000-710000	Öffentl.Abgaben	2225	3225	24	1 145,85	1 600,00	-454,15	1 145,85	1 600,00	-454,15
SU 22 / 32	Summe Aufwendungen / Auszahlungen operative Gebarung				16 816,72	6 400,00	10 416,72	5 057,50	5 600,00	-542,50
SA 0 / SA 1	(0) Nettoergebnis (21 - 22) / (1) Geldfluss operative Gebarung (31 – 32)				-11 280,91	-6 400,00	-4 880,91	-2 041,37	-5 600,00	3 558,63
SU 23	Summe Haushaltsrücklagen				0,00	0,00	0,00	0,00	0,00	0,00
SA00	Nettoergebnis nach Zuw./Entn. Haushaltsrücklagen (Saldo 0 +/- SU23)				-11 280,91	-6 400,00	-4 880,91			
Investive Gebarung										
2/579000+301000	Kapitaltransfers von Ländern, Landesfonds und Landeskammern		3331	33				79 370,00	79 400,00	-30,00
SU 33	Summe Einzahlungen investive Gebarung							79 370,00	79 400,00	-30,00
5/579000-010000	Inhalatorium		3413	40				3 016,13		3 016,13
1/579000-042000	Amts-, Betriebs- und Geschäftsausstattung		3415	41				1 849,60	4 200,00	-2 350,40
SU 34	Summe Auszahlungen investive Gebarung							4 865,73	4 200,00	665,73
SA2	Saldo (2) Geldfluss aus der Investiven Gebarung (33 – 34)							74 504,27	75 200,00	-695,73
SA3	Saldo (3) Nettofinanzierungssaldo (Saldo 1 + Saldo 2)							72 462,90	69 600,00	2 862,90
Finanzierungstätigkeit										
SU 35	Summe Einzahlungen aus der Finanzierungstätigkeit							0,00	0,00	0,00
SU 36	Summe Auszahlungen aus der Finanzierungstätigkeit							0,00	0,00	0,00
SA4	Saldo (4) Geldfluss aus der Finanzierungstätigkeit (35 – 36)							0,00	0,00	0,00

	MVAG MVAG QU		Ergebnisrechnung			Finanzierungsrechnung		
	EH	FH	RA 2020	VA 2020	RA - VA	RA 2020	VA 2020	RA - VA
SA5	Saldo (5) Geldfluss aus der voranschlagswirksamen Gebarung (Saldo 3 + Saldo 4)					72 462,90	69 600,00	2 862,90

		MVAG	MVAG	QU	Ergebnisrechnung			Finanzierungsrechnung		
		EH	FH		RA 2020	VA 2020	RA - VA	RA 2020	VA 2020	RA - VA
6 Straßen- und Wasserbau, Verkehr										
61	Straßenbau									
610	Bundesstraßen									
610000	Bundesstraßen									
Operative Gebarung										
6/610000+829960	Sonstige Einnahmen - Übernahme 2019	2116	3116	18	1 222,20	50 000,00	-48 777,80	1 222,20	50 000,00	-48 777,80
SU 21 / 31	Summe Erträge / Einzahlungen operative Gebarung				1 222,20	50 000,00	-48 777,80	1 222,20	50 000,00	-48 777,80
1/610000-680000	Planmäßige Abschreibung		2226		452,81	400,00	52,81			
5/610000-729960	Sonstige Ausgabe - Übernahme 2019	2225	3225	24	1 222,20	1 200,00	22,20	1 222,20	1 200,00	22,20
SU 22 / 32	Summe Aufwendungen / Auszahlungen operative Gebarung				1 675,01	1 600,00	75,01	1 222,20	1 200,00	22,20
SA 0 / SA 1	(0) Nettoergebnis (21 - 22) / (1) Geldfluss operative Gebarung (31 - 32)				-452,81	48 400,00	-48 852,81	0,00	48 800,00	-48 800,00
SU 23	Summe Haushaltsrücklagen				0,00	0,00	0,00	0,00	0,00	0,00
SA00	Nettoergebnis nach Zuw./Entn. Haushaltsrücklagen (Saldo 0 +/- SU23)				-452,81	48 400,00	-48 852,81			
Investive Gebarung										
SU 33	Summe Einzahlungen investive Gebarung							0,00	0,00	0,00
5/610000-005000	Untertunnelung B17		3412	40					50 000,00	-50 000,00
5/610000-050000	Planungskosten		3412	40				1 222,20		1 222,20
SU 34	Summe Auszahlungen investive Gebarung							1 222,20	50 000,00	-48 777,80
SA2	Saldo (2) Geldfluss aus der Investiven Gebarung (33 - 34)							-1 222,20	-50 000,00	48 777,80
SA3	Saldo (3) Nettofinanzierungssaldo (Saldo 1 + Saldo 2)							-1 222,20	-1 200,00	-22,20
Finanzierungstätigkeit										
SU 35	Summe Einzahlungen aus der Finanzierungstätigkeit							0,00	0,00	0,00
SU 36	Summe Auszahlungen aus der Finanzierungstätigkeit							0,00	0,00	0,00
SA4	Saldo (4) Geldfluss aus der Finanzierungstätigkeit (35 - 36)							0,00	0,00	0,00
SA5	Saldo (5) Geldfluss aus der voranschlagswirksamen Gebarung (Saldo 3 + Saldo 4)							-1 222,20	-1 200,00	-22,20
612	Gemeindestraßen									
612000	Gemeindestraßen									
Operative Gebarung										
2/612000+808000	Verkauf von Hausnummer tafeln	2116	3116	16	99,96	100,00	-0,04	99,96	100,00	-0,04
2/612000+811000	Mieteinnahmen Hinweistafeln	2115	3115	14	1 454,50	1 500,00	-45,50	1 454,50	1 500,00	-45,50
2/612000+813000	Erträge aus der Auflösung von Investitionszuschüssen (Kapitaltransfers)		2127		8 910,83		8 910,83			
2/612000+828000	Kostensersatz Winterdienst	2116	3116	18	3 932,99	4 500,00	-567,01	3 932,99	4 500,00	-567,01
6/612000+829960	Sonstige Einnahmen - Übernahme 2019	2116	3116	18	572 506,99	460 100,00	112 406,99	572 506,99	460 100,00	112 406,99
2/612000+868000	Verkehrsstrafen	2124	3124	16	205 008,93	180 000,00	25 008,93	205 008,93	180 000,00	25 008,93

		MVAG			Ergebnisrechnung			Finanzierungsrechnung		
		EH	FH	QU	RA 2020	VA 2020	RA - VA	RA 2020	VA 2020	RA - VA
6/612000+871000	Landesbeitrag	2121	3121	33	138 600,00	174 600,00	-36 000,00	138 600,00	174 600,00	-36 000,00
SU 21 / 31	Summe Erträge / Einzahlungen operative Gebarung				930 514,20	820 800,00	109 714,20	921 603,37	820 800,00	100 803,37
1/612000-400300	Geringwertige Wirtschaftsgüter (GWG)	2221	3221	23	621,85	1 500,00	-878,15	621,85	1 500,00	-878,15
1/612000-413000	Hausnummerntafeln	2221	3221	23	39,34	100,00	-60,66	39,34	100,00	-60,66
1/612000-455000	Winterdienst,Streumaterial	2221	3221	23	14 277,47	30 000,00	-15 722,53	10 742,71	30 000,00	-19 257,29
1/612000-600000	Energiebezüge Strom	2222	3222	24	3 861,45	5 000,00	-1 138,55	3 794,77	5 000,00	-1 205,23
1/612000-611000	Instandhaltung der Gemeindestraßen	2224	3224	24	118 529,47	200 000,00	-81 470,53	119 068,29	200 000,00	-80 931,71
1/612000-611010	Instandhaltungsbeitrag Eco Plus	2224	3224	24	1 021 260,20	1 021 300,00	-39,80	1 021 260,20	1 021 300,00	-39,80
1/612000-611030	Kleinteilige Maßnahmen	2224	3224	24	82 895,07	90 000,00	-7 104,93	82 895,07	90 000,00	-7 104,93
1/612000-611040	Bunte Schulwege	2224	3224	24		5 200,00	-5 200,00		5 200,00	-5 200,00
1/612000-618000	Instandhaltung Radaranlagen	2224	3224	24	8 169,31	8 000,00	169,31	10 974,67	8 000,00	2 974,67
1/612000-631000	Telekommunikationsdienste	2222	3222	24	188,12		188,12	144,92		144,92
1/612000-650000	Kreditzinsen	2241	3241	25	21 227,98	23 100,00	-1 872,02	21 227,98	23 100,00	-1 872,02
1/612000-670000	Versicherung Radaranlagen	2222	3222	24	5 045,76	5 300,00	-254,24	5 045,76	5 300,00	-254,24
1/612000-680000	Planmäßige Abschreibung	2226			503 225,88	465 000,00	38 225,88			
1/612000-700000	Miet- und Pachtaufwand	2223	3223	24	240,00	100,00	140,00	240,00	100,00	140,00
5/612000-729960	Sonstige Ausgabe - Übernahme 2019	2225	3225	24	247 914,21	247 900,00	14,21	247 914,21	247 900,00	14,21
SU 22 / 32	Summe Aufwendungen / Auszahlungen operative Gebarung				2 027 496,11	2 102 500,00	-75 003,89	1 523 969,77	1 637 500,00	-113 530,23
SA 0 / SA 1	(0) Nettoergebnis (21 - 22) / (1) Geldfluss operative Gebarung (31 - 32)				-1 096 981,91	-1 281 700,00	184 718,09	-602 366,40	-816 700,00	214 333,60
SU 23	Summe Haushaltsrücklagen				0,00	0,00	0,00	0,00	0,00	0,00
SA00	Nettoergebnis nach Zuw./Entn. Haushaltsrücklagen (Saldo 0 +/- SU23)				-1 096 981,91	-1 281 700,00	184 718,09			
Investive Gebarung										
6/612000+300000	Zuschüsse des Bundes		3331	33				460 000,00	450 000,00	10 000,00
SU 33	Summe Einzahlungen investive Gebarung							460 000,00	450 000,00	10 000,00
5/612000-002000	Baukosten		3412	40				1 383 284,07	1 270 000,00	113 284,07
1/612000-002200	Radwegenetz		3412	40				4 924,85	30 000,00	-25 075,15
5/612000-002200	Radwege		3412	40				356 301,09	290 000,00	66 301,09
5/612000-002300	Ortsleitsystem		3412	40				29 987,99	50 000,00	-20 012,01
5/612000-002400	Gestaltung Bahnhofsplatz		3412	40				6 833,84	80 000,00	-73 166,16
1/612000-020000	Maschinen und maschinelle Anlagen		3414	41				2 521,86		2 521,86
1/612000-042100	Litfaßsäule		3415	41				13 115,00	15 500,00	-2 385,00
1/612000-042200	Radaranlagen		3415	41				2 475,08	45 000,00	-42 524,92
SU 34	Summe Auszahlungen investive Gebarung							1 799 443,78	1 780 500,00	18 943,78
SA2	Saldo (2) Geldfluss aus der Investiven Gebarung (33 - 34)							-1 339 443,78	-1 330 500,00	-8 943,78
SA3	Saldo (3) Nettofinanzierungssaldo (Saldo 1 + Saldo 2)							-1 941 810,18	-2 147 200,00	205 389,82
Finanzierungstätigkeit										
6/612000+346000	Darlehensaufnahme		3514	55				605 300,00	605 300,00	
SU 35	Summe Einzahlungen aus der Finanzierungstätigkeit							605 300,00	605 300,00	0,00

		MVAG			Ergebnisrechnung			Finanzierungsrechnung		
		EH	FH	QU	RA 2020	VA 2020	RA - VA	RA 2020	VA 2020	RA - VA
1/612000-346000	Darlehensstilgung Kreditinstitute		3614	65				423 646,76	423 600,00	46,76
SU 36	Summe Auszahlungen aus der Finanzierungstätigkeit							423 646,76	423 600,00	46,76
SA4	Saldo (4) Geldfluss aus der Finanzierungstätigkeit (35 – 36)							181 653,24	181 700,00	-46,76
SA5	Saldo (5) Geldfluss aus der voranschlagswirksamen Gebarung (Saldo 3 + Saldo 4)							-1 760 156,94	-1 965 500,00	205 343,06
616	Sonstige Straßen und Wege									
616000	Sonstige Straßen und Wege									
	Operative Gebarung									
2/616000+811000	Miete Fahrradboxen	2115	3115	14	312,00	200,00	112,00	312,00	200,00	112,00
2/616000+813000	Erträge aus der Auflösung von Investitionszuschüssen (Kapitaltransfers)	2127			1 281,27		1 281,27			
SU 21 / 31	Summe Erträge / Einzahlungen operative Gebarung				1 593,27	200,00	1 393,27	312,00	200,00	112,00
1/616000-680000	Planmäßige Abschreibung	2226			5 822,86	4 300,00	1 522,86			
SU 22 / 32	Summe Aufwendungen / Auszahlungen operative Gebarung				5 822,86	4 300,00	1 522,86	0,00	0,00	0,00
SA 0 / SA 1	(0) Nettoergebnis (21 - 22) / (1) Geldfluss operative Gebarung (31 – 32)				-4 229,59	-4 100,00	-129,59	312,00	200,00	112,00
SU 23	Summe Haushaltsrücklagen				0,00	0,00	0,00	0,00	0,00	0,00
SA00	Nettoergebnis nach Zuw./Entn. Haushaltsrücklagen (Saldo 0 +/- SU23)				-4 229,59	-4 100,00	-129,59			
	Investive Gebarung									
SU 33	Summe Einzahlungen investive Gebarung							0,00	0,00	0,00
1/616000-040000	Ankauf von Fahrradständern		3414	41					12 000,00	-12 000,00
SU 34	Summe Auszahlungen investive Gebarung							0,00	12 000,00	-12 000,00
SA2	Saldo (2) Geldfluss aus der Investiven Gebarung (33 – 34)							0,00	-12 000,00	12 000,00
SA3	Saldo (3) Nettofinanzierungssaldo (Saldo 1 + Saldo 2)							312,00	-11 800,00	12 112,00
	Finanzierungstätigkeit									
SU 35	Summe Einzahlungen aus der Finanzierungstätigkeit							0,00	0,00	0,00
SU 36	Summe Auszahlungen aus der Finanzierungstätigkeit							0,00	0,00	0,00
SA4	Saldo (4) Geldfluss aus der Finanzierungstätigkeit (35 – 36)							0,00	0,00	0,00
SA5	Saldo (5) Geldfluss aus der voranschlagswirksamen Gebarung (Saldo 3 + Saldo 4)							312,00	-11 800,00	12 112,00
63	Schutzwasserbau									
639	Sonstige Einrichtungen und Maßnahmen									
639000	Sonstige Einrichtungen u. Maßnahmen									
	Operative Gebarung									
2/639000+813000	Erträge aus der Auflösung von Investitionszuschüssen (Kapitaltransfers)	2127			12 407,41	17 600,00	-5 192,59			
6/639000+829960	Sonstige Einnahmen - Übernahme 2019	2116	3116	18		50 000,00	-50 000,00		50 000,00	-50 000,00
SU 21 / 31	Summe Erträge / Einzahlungen operative Gebarung				12 407,41	67 600,00	-55 192,59	0,00	50 000,00	-50 000,00

		MVAG MVAG QU			Ergebnisrechnung			Finanzierungsrechnung		
		EH	FH	QU	RA 2020	VA 2020	RA - VA	RA 2020	VA 2020	RA - VA
1/639000-612000	Instandhaltung von Wasserläufen	2224	3224	24	14 906,02	25 000,00	-10 093,98	14 906,02	25 000,00	-10 093,98
1/639000-680000	Planmäßige Abschreibung	2226			19 225,69	31 900,00	-12 674,31			
SU 22 / 32	Summe Aufwendungen / Auszahlungen operative Gebarung				34 131,71	56 900,00	-22 768,29	14 906,02	25 000,00	-10 093,98
SA 0 / SA 1	(0) Nettoergebnis (21 - 22) / (1) Geldfluss operative Gebarung (31 - 32)				-21 724,30	10 700,00	-32 424,30	-14 906,02	25 000,00	-39 906,02
SU 23	Summe Haushaltsrücklagen				0,00	0,00	0,00	0,00	0,00	0,00
SA00	Nettoergebnis nach Zuw./Entn. Haushaltsrücklagen (Saldo 0 +/- SU23)				-21 724,30	10 700,00	-32 424,30			
Investive Gebarung										
SU 33	Summe Einzahlungen investive Gebarung							0,00	0,00	0,00
5/639000-004000	Wehranlage		3412	40					50 000,00	-50 000,00
SU 34	Summe Auszahlungen investive Gebarung							0,00	50 000,00	-50 000,00
SA2	Saldo (2) Geldfluss aus der Investiven Gebarung (33 - 34)							0,00	-50 000,00	50 000,00
SA3	Saldo (3) Nettofinanzierungssaldo (Saldo 1 + Saldo 2)							-14 906,02	-25 000,00	10 093,98
Finanzierungstätigkeit										
SU 35	Summe Einzahlungen aus der Finanzierungstätigkeit							0,00	0,00	0,00
SU 36	Summe Auszahlungen aus der Finanzierungstätigkeit							0,00	0,00	0,00
SA4	Saldo (4) Geldfluss aus der Finanzierungstätigkeit (35 - 36)							0,00	0,00	0,00
SA5	Saldo (5) Geldfluss aus der voranschlagswirksamen Gebarung (Saldo 3 + Saldo 4)							-14 906,02	-25 000,00	10 093,98
64 Straßenverkehr										
640	Einrichtungen und Maßnahmen nach der Straßenverkehrsordr									
640000	Einrichtungen und Maßnahmen n. der StVO									
Operative Gebarung										
2/640000+829000	Erträge aus Versicherungsleistungen	2116	3116	18	4 854,69	1 500,00	3 354,69	4 854,69	1 500,00	3 354,69
SU 21 / 31	Summe Erträge / Einzahlungen operative Gebarung				4 854,69	1 500,00	3 354,69	4 854,69	1 500,00	3 354,69
1/640000-400300	Verkehrszeichen	2221	3221	23	10 936,63	35 000,00	-24 063,37	10 936,63	35 000,00	-24 063,37
1/640000-619000	Instandhaltung Ampelanlagen	2224	3224	24	17 553,47	15 000,00	2 553,47	17 161,39	15 000,00	2 161,39
1/640000-680000	Planmäßige Abschreibung	2226			15 180,00		15 180,00			
SU 22 / 32	Summe Aufwendungen / Auszahlungen operative Gebarung				43 670,10	50 000,00	-6 329,90	28 098,02	50 000,00	-21 901,98
SA 0 / SA 1	(0) Nettoergebnis (21 - 22) / (1) Geldfluss operative Gebarung (31 - 32)				-38 815,41	-48 500,00	9 684,59	-23 243,33	-48 500,00	25 256,67
SU 23	Summe Haushaltsrücklagen				0,00	0,00	0,00	0,00	0,00	0,00
SA00	Nettoergebnis nach Zuw./Entn. Haushaltsrücklagen (Saldo 0 +/- SU23)				-38 815,41	-48 500,00	9 684,59			
Investive Gebarung										
SU 33	Summe Einzahlungen investive Gebarung							0,00	0,00	0,00
SU 34	Summe Auszahlungen investive Gebarung							0,00	0,00	0,00
SA2	Saldo (2) Geldfluss aus der Investiven Gebarung (33 - 34)							0,00	0,00	0,00
SA3	Saldo (3) Nettofinanzierungssaldo (Saldo 1 + Saldo 2)							-23 243,33	-48 500,00	25 256,67

	MVAG	MVAG QU	Ergebnisrechnung			Finanzierungsrechnung						
			EH	FH	RA 2020	VA 2020	RA - VA	RA 2020	VA 2020	RA - VA		
Finanzierungstätigkeit												
SU 35			Summe Einzahlungen aus der Finanzierungstätigkeit					0,00	0,00	0,00		
SU 36			Summe Auszahlungen aus der Finanzierungstätigkeit					0,00	0,00	0,00		
SA4			Saldo (4) Geldfluss aus der Finanzierungstätigkeit (35 – 36)					0,00	0,00	0,00		
SA5			Saldo (5) Geldfluss aus der voranschlagswirksamen Gebarung (Saldo 3 + Saldo 4)					-23 243,33	-48 500,00	25 256,67		
649			Sonstige Einrichtungen und Maßnahmen									
649000			Sonstige Einrichtungen u. Maßnahmen									
Operative Gebarung												
SU 21 / 31			Summe Erträge / Einzahlungen operative Gebarung			0,00	0,00	0,00	0,00	0,00		
1/649000-600000			Energiebezüge	2222	3222	24	201,60	200,00	1,60	201,60	200,00	1,60
SU 22 / 32			Summe Aufwendungen / Auszahlungen operative Gebarung			201,60	200,00	1,60	201,60	200,00	1,60	
SA 0 / SA 1			(0) Nettoergebnis (21 - 22) / (1) Geldfluss operative Gebarung (31 – 32)			-201,60	-200,00	-1,60	-201,60	-200,00	-1,60	
SU 23			Summe Haushaltsrücklagen			0,00	0,00	0,00	0,00	0,00	0,00	
SA00			Nettoergebnis nach Zuw./Entn. Haushaltsrücklagen (Saldo 0 +/- SU23)			-201,60	-200,00	-1,60				
Investive Gebarung												
SU 33			Summe Einzahlungen investive Gebarung					0,00	0,00	0,00		
1/649000-010000			Buswartehäuschen	3413	40					33 000,00	-33 000,00	
SU 34			Summe Auszahlungen investive Gebarung					0,00	33 000,00	-33 000,00		
SA2			Saldo (2) Geldfluss aus der Investiven Gebarung (33 – 34)					0,00	-33 000,00	33 000,00		
SA3			Saldo (3) Nettofinanzierungssaldo (Saldo 1 + Saldo 2)					-201,60	-33 200,00	32 998,40		
Finanzierungstätigkeit												
SU 35			Summe Einzahlungen aus der Finanzierungstätigkeit					0,00	0,00	0,00		
SU 36			Summe Auszahlungen aus der Finanzierungstätigkeit					0,00	0,00	0,00		
SA4			Saldo (4) Geldfluss aus der Finanzierungstätigkeit (35 – 36)					0,00	0,00	0,00		
SA5			Saldo (5) Geldfluss aus der voranschlagswirksamen Gebarung (Saldo 3 + Saldo 4)					-201,60	-33 200,00	32 998,40		

		MVAG	MVAG	QU	Ergebnisrechnung			Finanzierungsrechnung		
		EH	FH		RA 2020	VA 2020	RA - VA	RA 2020	VA 2020	RA - VA
7 Wirtschaftsförderung										
71	Grundlagenverbesserung in der Land- und Forstwirtschaft									
710	Land- und forstwirtschaftlicher Wegebau									
710000	Land- und forstwirtschaftlicher Weg									
Operative Gebarung										
SU 21 / 31	Summe Erträge / Einzahlungen operative Gebarung				0,00	0,00	0,00	0,00	0,00	0,00
1/710000-680000	Planmäßige Abschreibung		2226		4 059,98	4 100,00	-40,02			
SU 22 / 32	Summe Aufwendungen / Auszahlungen operative Gebarung				4 059,98	4 100,00	-40,02	0,00	0,00	0,00
SA 0 / SA 1	(0) Nettoergebnis (21 - 22) / (1) Geldfluss operative Gebarung (31 - 32)				-4 059,98	-4 100,00	40,02	0,00	0,00	0,00
SU 23	Summe Haushaltsrücklagen				0,00	0,00	0,00	0,00	0,00	0,00
SA00	Nettoergebnis nach Zuw./Entn. Haushaltsrücklagen (Saldo 0 +/- SU23)				-4 059,98	-4 100,00	40,02			
Investive Gebarung										
SU 33	Summe Einzahlungen investive Gebarung							0,00	0,00	0,00
SU 34	Summe Auszahlungen investive Gebarung							0,00	0,00	0,00
SA2	Saldo (2) Geldfluss aus der Investiven Gebarung (33 - 34)							0,00	0,00	0,00
SA3	Saldo (3) Nettofinanzierungssaldo (Saldo 1 + Saldo 2)							0,00	0,00	0,00
Finanzierungstätigkeit										
SU 35	Summe Einzahlungen aus der Finanzierungstätigkeit							0,00	0,00	0,00
SU 36	Summe Auszahlungen aus der Finanzierungstätigkeit							0,00	0,00	0,00
SA4	Saldo (4) Geldfluss aus der Finanzierungstätigkeit (35 - 36)							0,00	0,00	0,00
SA5	Saldo (5) Geldfluss aus der voranschlagswirksamen Gebarung (Saldo 3 + Saldo 4)							0,00	0,00	0,00
74	Sonstige Förderung der Land- und Forstwirtschaft									
748	Notstandsmaßnahmen									
748000	Notstandsmaßnahmen									
Operative Gebarung										
SU 21 / 31	Summe Erträge / Einzahlungen operative Gebarung				0,00	0,00	0,00	0,00	0,00	0,00
1/748000-768000	Katastrophenhilfe		2234 3234 27			1 000,00	-1 000,00		1 000,00	-1 000,00
SU 22 / 32	Summe Aufwendungen / Auszahlungen operative Gebarung				0,00	1 000,00	-1 000,00	0,00	1 000,00	-1 000,00
SA 0 / SA 1	(0) Nettoergebnis (21 - 22) / (1) Geldfluss operative Gebarung (31 - 32)				0,00	-1 000,00	1 000,00	0,00	-1 000,00	1 000,00
SU 23	Summe Haushaltsrücklagen				0,00	0,00	0,00	0,00	0,00	0,00
SA00	Nettoergebnis nach Zuw./Entn. Haushaltsrücklagen (Saldo 0 +/- SU23)				0,00	-1 000,00	1 000,00			
Investive Gebarung										
SU 33	Summe Einzahlungen investive Gebarung							0,00	0,00	0,00
SU 34	Summe Auszahlungen investive Gebarung							0,00	0,00	0,00

	MVAG	MVAG	QU	Ergebnisrechnung			Finanzierungsrechnung					
				EH	FH		RA 2020	VA 2020	RA - VA	RA 2020	VA 2020	RA - VA
SA2								0,00	0,00	0,00		
SA3								0,00	-1 000,00	1 000,00		
Finanzierungstätigkeit												
SU 35								0,00	0,00	0,00		
SU 36								0,00	0,00	0,00		
SA4								0,00	0,00	0,00		
SA5								0,00	-1 000,00	1 000,00		
78 Förderung von Handel, Gewerbe und Industrie												
789 Sonstige Einrichtungen und Maßnahmen												
789000 Sonstige Einrichtungen u. Maßnahmen												
Operative Gebarung												
SU 21 / 31								0,00	0,00	0,00		
1/789000-755000				2233	3233	27	21 151,88	25 000,00	-3 848,12	21 151,88	25 000,00	-3 848,12
1/789000-755100				2233	3233	27		4 200,00	-4 200,00		4 200,00	-4 200,00
SU 22 / 32							21 151,88	29 200,00	-8 048,12	21 151,88	29 200,00	-8 048,12
SA 0 / SA 1							-21 151,88	-29 200,00	8 048,12	-21 151,88	-29 200,00	8 048,12
SU 23							0,00	0,00	0,00	0,00	0,00	0,00
SA00							-21 151,88	-29 200,00	8 048,12			
Investive Gebarung												
SU 33								0,00	0,00	0,00	0,00	0,00
SU 34								0,00	0,00	0,00	0,00	0,00
SA2								0,00	0,00	0,00	0,00	0,00
SA3								-21 151,88	-29 200,00	8 048,12		
Finanzierungstätigkeit												
SU 35								0,00	0,00	0,00	0,00	0,00
SU 36								0,00	0,00	0,00	0,00	0,00
SA4								0,00	0,00	0,00	0,00	0,00
SA5								-21 151,88	-29 200,00	8 048,12		

	MVAG MVAG QU			Ergebnisrechnung			Finanzierungsrechnung			
	EH	FH		RA 2020	VA 2020	RA - VA	RA 2020	VA 2020	RA - VA	
8 Dienstleistungen										
81	Öffentliche Einrichtungen (soweit nicht dem Abschnitt 85									
812	WC-Anlagen									
812000	Öffentl. WC-Anlagen									
Operative Gebarung										
SU 21 / 31	Summe Erträge / Einzahlungen operative Gebarung			0,00	0,00	0,00	0,00	0,00	0,00	
1/812000-400300	Geringwertige Wirtschaftsgüter (GWG)	2221	3221	23	64,49	300,00	-235,51	64,49	300,00	-235,51
1/812000-454000	Reinigungsmittel	2221	3221	23	1 754,75	1 800,00	-45,25	1 754,75	1 800,00	-45,25
1/812000-600000	Energiebezüge Strom	2222	3222	24	1 228,80	1 500,00	-271,20	1 228,80	1 500,00	-271,20
1/812000-614000	Instandhaltung Gebäude	2224	3224	24	913,45	2 000,00	-1 086,55	913,45	2 000,00	-1 086,55
1/812000-700000	Miete Öko WC	2223	3223	24	12 582,50	18 600,00	-6 017,50	13 732,50	18 600,00	-4 867,50
1/812000-728500	Reinigung	2225	3225	24	556,74	1 200,00	-643,26	556,74	1 200,00	-643,26
SU 22 / 32	Summe Aufwendungen / Auszahlungen operative Gebarung				17 100,73	25 400,00	-8 299,27	18 250,73	25 400,00	-7 149,27
SA 0 / SA 1	(0) Nettoergebnis (21 - 22) / (1) Geldfluss operative Gebarung (31 - 32)				-17 100,73	-25 400,00	8 299,27	-18 250,73	-25 400,00	7 149,27
SU 23	Summe Haushaltsrücklagen				0,00	0,00	0,00	0,00	0,00	0,00
SA00	Nettoergebnis nach Zuw./Entn. Haushaltsrücklagen (Saldo 0 +/- SU23)				-17 100,73	-25 400,00	8 299,27			
Investive Gebarung										
SU 33	Summe Einzahlungen investive Gebarung							0,00	0,00	0,00
SU 34	Summe Auszahlungen investive Gebarung							0,00	0,00	0,00
SA2	Saldo (2) Geldfluss aus der Investiven Gebarung (33 - 34)							0,00	0,00	0,00
SA3	Saldo (3) Nettofinanzierungssaldo (Saldo 1 + Saldo 2)							-18 250,73	-25 400,00	7 149,27
Finanzierungstätigkeit										
SU 35	Summe Einzahlungen aus der Finanzierungstätigkeit							0,00	0,00	0,00
SU 36	Summe Auszahlungen aus der Finanzierungstätigkeit							0,00	0,00	0,00
SA4	Saldo (4) Geldfluss aus der Finanzierungstätigkeit (35 - 36)							0,00	0,00	0,00
SA5	Saldo (5) Geldfluss aus der voranschlagswirksamen Gebarung (Saldo 3 + Saldo 4)							-18 250,73	-25 400,00	7 149,27
814	Straßenreinigung									
814000	Straßenreinigung									
Operative Gebarung										
2/814000+817500	Erträge aus der Auflösung von sonstigen Rückstellungen	2117			63 956,45	21 600,00	42 356,45			
SU 21 / 31	Summe Erträge / Einzahlungen operative Gebarung				63 956,45	21 600,00	42 356,45	0,00	0,00	0,00
1/814000-400100	Bekleidung	2221	3221	23	14 095,96	14 000,00	95,96	14 095,96	14 000,00	95,96
1/814000-510000	Bezüge Vertr. Bedienst. Schema I (A)	2211	3211	20	38 650,39	36 100,00	2 550,39	38 650,39	36 100,00	2 550,39
1/814000-511000	Bezüge Vertr. Bedienst. Schema II (Arb.)	2211	3211	20	1 069 437,14	1 097 800,00	-28 362,86	1 069 437,14	1 097 800,00	-28 362,86

		MVAG			Ergebnisrechnung			Finanzierungsrechnung		
		EH	FH	QU	RA 2020	VA 2020	RA - VA	RA 2020	VA 2020	RA - VA
1/814000-582000	DGB.z.Ausgl.Fonds f.Fam.B.Vertr.Bed	2212	3212	20	38 147,87	36 200,00	1 947,87	38 147,87	36 200,00	1 947,87
1/814000-582010	DGB BVA Vertragsbedienstete	2212	3212	20	170 028,81	179 400,00	-9 371,19	170 028,81	179 400,00	-9 371,19
1/814000-582100	Abfertigung Neu	2212	3212	20	10 297,32	11 200,00	-902,68	10 297,32	11 200,00	-902,68
1/814000-582200	DGB Sozialversicherung VB	2212	3212	20	36 600,89	37 600,00	-999,11	36 600,89	37 600,00	-999,11
1/814000-591000	Dotierung von Rückstellungen für Abfertigungen	2214			3 375,58		3 375,58			
1/814000-592000	Dotierung von Rückstellungen für Jubiläumswendungen	2214			17 753,31	13 600,00	4 153,31			
1/814000-670000	Versicherungen öffentl. Gut	2222	3222	24	16 825,92	17 500,00	-674,08	16 825,92	17 500,00	-674,08
1/814000-724000	Reisegebühren	2225	3225	24		200,00	-200,00		200,00	-200,00
1/814000-728000	Leiharbeitskräfte	2225	3225	24	9 186,40	14 000,00	-4 813,60	8 786,40	14 000,00	-5 213,60
SU 22 / 32	Summe Aufwendungen / Auszahlungen operative Gebarung				1 424 399,59	1 457 600,00	-33 200,41	1 402 870,70	1 444 000,00	-41 129,30
SA 0 / SA 1	(0) Nettoergebnis (21 - 22) / (1) Geldfluss operative Gebarung (31 - 32)				-1 360 443,14	-1 436 000,00	75 556,86	-1 402 870,70	-1 444 000,00	41 129,30
SU 23	Summe Haushaltsrücklagen				0,00	0,00	0,00	0,00	0,00	0,00
SA00	Nettoergebnis nach Zuw./Entn. Haushaltsrücklagen (Saldo 0 +/- SU23)				-1 360 443,14	-1 436 000,00	75 556,86			
Investive Gebarung										
SU 33	Summe Einzahlungen investive Gebarung							0,00	0,00	0,00
SU 34	Summe Auszahlungen investive Gebarung							0,00	0,00	0,00
SA2	Saldo (2) Geldfluss aus der Investiven Gebarung (33 - 34)							0,00	0,00	0,00
SA3	Saldo (3) Nettofinanzierungssaldo (Saldo 1 + Saldo 2)							-1 402 870,70	-1 444 000,00	41 129,30
Finanzierungstätigkeit										
SU 35	Summe Einzahlungen aus der Finanzierungstätigkeit							0,00	0,00	0,00
SU 36	Summe Auszahlungen aus der Finanzierungstätigkeit							0,00	0,00	0,00
SA4	Saldo (4) Geldfluss aus der Finanzierungstätigkeit (35 - 36)							0,00	0,00	0,00
SA5	Saldo (5) Geldfluss aus der voranschlagswirksamen Gebarung (Saldo 3 + Saldo 4)							-1 402 870,70	-1 444 000,00	41 129,30
815	Park- und Gartenanlagen, Kinderspielplätze									
815000	Park- und Gartenanlagen									
Operative Gebarung										
2/815000+813000	Erträge aus der Auflösung von Investitionszuschüssen (Kapitaltransfers)	2127			1 454,00		1 454,00			
2/815000+816000	Spielplatz-Ausgleichsabgabe	2114	3114	13	50 000,00	50 000,00		50 000,00	50 000,00	
2/815000+871000	Landesbeitrag	2121	3121	33	31 900,00		31 900,00	31 900,00		31 900,00
SU 21 / 31	Summe Erträge / Einzahlungen operative Gebarung				83 354,00	50 000,00	33 354,00	81 900,00	50 000,00	31 900,00
1/815000-400300	Geringwertige Wirtschaftsgüter (GWG)	2221	3221	23	3 376,36	1 000,00	2 376,36	3 376,36	1 000,00	2 376,36
1/815000-400310	Bäume mit Mehrwert	2221	3221	23	76 139,94	100 000,00	-23 860,06	76 139,94	100 000,00	-23 860,06
1/815000-600000	Energiebezüge Strom	2222	3222	24	898,18	1 100,00	-201,82	887,67	1 100,00	-212,33
1/815000-610000	Instandhaltung Kinderspielplatz	2224	3224	24				1 161,07		1 161,07
1/815000-610200	Instandhaltung Parkanlagen	2224	3224	24				5 765,44		5 765,44

		MVAG			Ergebnisrechnung			Finanzierungsrechnung		
		EH	FH	QU	RA 2020	VA 2020	RA - VA	RA 2020	VA 2020	RA - VA
1/815000-613000	Klostermauer	2224	3224	24	11 590,09	5 000,00	6 590,09	11 590,09	5 000,00	6 590,09
1/815000-613010	Instandhaltung Kinderspielplatz	2224	3224	24	109 180,91	136 400,00	-27 219,09	109 180,91	136 400,00	-27 219,09
1/815000-613020	Waldl	2224	3224	24	19 848,46	45 000,00	-25 151,54	19 848,46	45 000,00	-25 151,54
1/815000-613030	Instandhaltung Parkanlagen	2224	3224	24	451 060,80	446 000,00	5 060,80	438 655,80	446 000,00	-7 344,20
1/815000-613040	Baumpflege	2224	3224	24	23 077,46	50 000,00	-26 922,54	23 077,46	50 000,00	-26 922,54
1/815000-618000	Instandhaltung von Tischen und Bänken	2224	3224	24	4 849,02	5 000,00	-150,98	4 849,02	5 000,00	-150,98
1/815000-650000	Kreditzinsen	2241	3241	25	4 308,34	4 300,00	8,34	4 308,34	4 300,00	8,34
1/815000-680000	Planmäßige Abschreibung	2226			80 234,03	90 300,00	-10 065,97			
1/815000-700000	Miete Leihmaschinen	2223	3223	24		4 000,00	-4 000,00		4 000,00	-4 000,00
1/815000-710000	Öffentl.Abgaben	2225	3225	24	45 652,70	50 000,00	-4 347,30	45 652,70	50 000,00	-4 347,30
1/815000-728000	Baumkataster	2225	3225	24	21 439,89	21 300,00	139,89	24 465,42	21 300,00	3 165,42
SU 22 / 32	Summe Aufwendungen / Auszahlungen operative Gebarung				851 656,18	959 400,00	-107 743,82	768 958,68	869 100,00	-100 141,32
SA 0 / SA 1	(0) Nettoergebnis (21 - 22) / (1) Geldfluss operative Gebarung (31 - 32)				-768 302,18	-909 400,00	141 097,82	-687 058,68	-819 100,00	132 041,32
SU 23	Summe Haushaltsrücklagen				0,00	0,00	0,00	0,00	0,00	0,00
SA00	Nettoergebnis nach Zuw./Entn. Haushaltsrücklagen (Saldo 0 +/- SU23)				-768 302,18	-909 400,00	141 097,82			
Investive Gebarung										
2/815000+301000	Landesförderung Antl-Spitz		3331	33					31 900,00	-31 900,00
SU 33	Summe Einzahlungen investive Gebarung							0,00	31 900,00	-31 900,00
1/815000-006000	Einfriedungen, Umzäunungen		3412	40				22 678,48	33 300,00	-10 621,52
1/815000-006010	Gestaltung Park- u. Gartenanlagen		3412	40				47 747,37	100 000,00	-52 252,63
1/815000-042000	Ausstattung Spielplätze		3415	41				106 419,11	135 000,00	-28 580,89
1/815000-042100	Ankauf Tische und Bänke		3415	41					5 000,00	-5 000,00
1/815000-050000	Gestaltung Park- u. Gartenanlagen		3412	40				4 046,07		4 046,07
SU 34	Summe Auszahlungen investive Gebarung							180 891,03	273 300,00	-92 408,97
SA2	Saldo (2) Geldfluss aus der Investiven Gebarung (33 - 34)							-180 891,03	-241 400,00	60 508,97
SA3	Saldo (3) Nettofinanzierungssaldo (Saldo 1 + Saldo 2)							-867 949,71	-1 060 500,00	192 550,29
Finanzierungstätigkeit										
SU 35	Summe Einzahlungen aus der Finanzierungstätigkeit							0,00	0,00	0,00
1/815000-346000	Tilgung Bankdarlehen		3614	65				105 000,00	105 000,00	
SU 36	Summe Auszahlungen aus der Finanzierungstätigkeit							105 000,00	105 000,00	0,00
SA4	Saldo (4) Geldfluss aus der Finanzierungstätigkeit (35 - 36)							-105 000,00	-105 000,00	0,00
SA5	Saldo (5) Geldfluss aus der voranschlagswirksamen Gebarung (Saldo 3 + Saldo 4)							-972 949,71	-1 165 500,00	192 550,29
815100	Park- und Gartenanlagen									
Operative Gebarung										
6/815100+829960	Sonstige Einnahmen - Übernahme 2019	2116	3116	18		25 000,00	-25 000,00		25 000,00	-25 000,00
SU 21 / 31	Summe Erträge / Einzahlungen operative Gebarung				0,00	25 000,00	-25 000,00	0,00	25 000,00	-25 000,00

	MVAG	MVAG QU		Ergebnisrechnung			Finanzierungsrechnung		
		EH	FH	RA 2020	VA 2020	RA - VA	RA 2020	VA 2020	RA - VA
1/815100-680000	Planmäßige Abschreibung	2226		21 314,41		21 314,41			
SU 22 / 32	Summe Aufwendungen / Auszahlungen operative Gebarung			21 314,41	0,00	21 314,41	0,00	0,00	0,00
SA 0 / SA 1	(0) Nettoergebnis (21 - 22) / (1) Geldfluss operative Gebarung (31 - 32)			-21 314,41	25 000,00	-46 314,41	0,00	25 000,00	-25 000,00
SU 23	Summe Haushaltsrücklagen			0,00	0,00	0,00	0,00	0,00	0,00
SA00	Nettoergebnis nach Zuw./Entn. Haushaltsrücklagen (Saldo 0 +/- SU23)			-21 314,41	25 000,00	-46 314,41			
Investive Gebarung									
SU 33	Summe Einzahlungen investive Gebarung						0,00	0,00	0,00
5/815100-006000	Marienpark		3412 40					25 000,00	-25 000,00
SU 34	Summe Auszahlungen investive Gebarung						0,00	25 000,00	-25 000,00
SA2	Saldo (2) Geldfluss aus der Investiven Gebarung (33 - 34)						0,00	-25 000,00	25 000,00
SA3	Saldo (3) Nettofinanzierungssaldo (Saldo 1 + Saldo 2)						0,00	0,00	0,00
Finanzierungstätigkeit									
SU 35	Summe Einzahlungen aus der Finanzierungstätigkeit						0,00	0,00	0,00
SU 36	Summe Auszahlungen aus der Finanzierungstätigkeit						0,00	0,00	0,00
SA4	Saldo (4) Geldfluss aus der Finanzierungstätigkeit (35 - 36)						0,00	0,00	0,00
SA5	Saldo (5) Geldfluss aus der voranschlagswirksamen Gebarung (Saldo 3 + Saldo 4)						0,00	0,00	0,00
816	Öffentliche Beleuchtung und öffentliche Uhren								
816000	Öffentliche Beleuchtung u. öffentl. U hr								
Operative Gebarung									
2/816000+813000	Erträge aus der Auflösung von Investitionszuschüssen (Kapitaltransfers)	2127		433,33		433,33			
SU 21 / 31	Summe Erträge / Einzahlungen operative Gebarung			433,33	0,00	433,33	0,00	0,00	0,00
1/816000-600000	Energiebezüge Strom	2222 3222 24		737,38	1 000,00	-262,62	708,82	1 000,00	-291,18
1/816000-614000	Instandhaltung öffentl. Uhr	2224 3224 24		600,00	1 000,00	-400,00	1 081,20	1 000,00	81,20
1/816000-631000	Telekommunikationsdienste	2222 3222 24		398,41	300,00	98,41	386,42	300,00	86,42
1/816000-680000	Planmäßige Abschreibung	2226		60 077,81	27 300,00	32 777,81			
SU 22 / 32	Summe Aufwendungen / Auszahlungen operative Gebarung			61 813,60	29 600,00	32 213,60	2 176,44	2 300,00	-123,56
SA 0 / SA 1	(0) Nettoergebnis (21 - 22) / (1) Geldfluss operative Gebarung (31 - 32)			-61 380,27	-29 600,00	-31 780,27	-2 176,44	-2 300,00	123,56
SU 23	Summe Haushaltsrücklagen			0,00	0,00	0,00	0,00	0,00	0,00
SA00	Nettoergebnis nach Zuw./Entn. Haushaltsrücklagen (Saldo 0 +/- SU23)			-61 380,27	-29 600,00	-31 780,27			
Investive Gebarung									
2/816000+300000	Bundesförderung Lichtpunkte		3331 33					21 300,00	-21 300,00
SU 33	Summe Einzahlungen investive Gebarung						0,00	21 300,00	-21 300,00
1/816000-005000	Contracting		3412 40				201 437,40	410 000,00	-208 562,60
1/816000-050001	Erweiterung öffentliche Beleuchtung		3412 40				5 034,40	30 000,00	-24 965,60
SU 34	Summe Auszahlungen investive Gebarung						206 471,80	440 000,00	-233 528,20
SA2	Saldo (2) Geldfluss aus der Investiven Gebarung (33 - 34)						-206 471,80	-418 700,00	212 228,20

	MVAG	MVAG	QU	Ergebnisrechnung			Finanzierungsrechnung			
				EH	FH		RA 2020	VA 2020	RA - VA	RA 2020
SA3	Saldo (3) Nettofinanzierungssaldo (Saldo 1 + Saldo 2)							-208 648,24	-421 000,00	212 351,76
Finanzierungstätigkeit										
SU 35	Summe Einzahlungen aus der Finanzierungstätigkeit							0,00	0,00	0,00
SU 36	Summe Auszahlungen aus der Finanzierungstätigkeit							0,00	0,00	0,00
SA4	Saldo (4) Geldfluss aus der Finanzierungstätigkeit (35 – 36)							0,00	0,00	0,00
SA5	Saldo (5) Geldfluss aus der voranschlagswirksamen Gebarung (Saldo 3 + Saldo 4)							-208 648,24	-421 000,00	212 351,76
817	Friedhöfe (einschließlich Einsegnungshallen und Krematorien)									
817000	Friedhof									
Operative Gebarung										
2/817000+817500	Erträge aus der Auflösung von sonstigen Rückstellungen	2117			210,82			210,82		
2/817000+829000	Erträge aus Versicherungsleistungen	2116	3116	18	816,00	800,00	16,00	816,00	800,00	16,00
6/817000+829960	Sonstige Einnahmen - Übernahme 2019	2116	3116	18	363,75	40 000,00	-39 636,25	363,75	40 000,00	-39 636,25
2/817000+852000	Grabstellengebühren	2113	3113	12	50 617,25	55 000,00	-4 382,75	48 507,00	55 000,00	-6 493,00
2/817000+852100	Begräbnis-u.Leichenkammergebühren	2113	3113	12	59 747,25	62 000,00	-2 252,75	57 196,52	62 000,00	-4 803,48
2/817000+852200	Grabdenkmal-,Einfass.Geb.,Deckel	2113	3113	12	11 142,74	6 500,00	4 642,74	10 556,28	6 500,00	4 056,28
SU 21 / 31	Summe Erträge / Einzahlungen operative Gebarung				122 897,81	164 300,00	-41 402,19	117 439,55	164 300,00	-46 860,45
1/817000-400100	Bekleidung Totengräber und GWG	2221	3221	23	879,80	900,00	-20,20	879,80	900,00	-20,20
1/817000-400300	Geringwertige Wirtschaftsgüter (GWG)	2221	3221	23	1 258,68	1 300,00	-41,32	1 255,68	1 300,00	-44,32
1/817000-452000	Treibstoffe	2221	3221	23	93,75	400,00	-306,25	78,72	400,00	-321,28
1/817000-454000	Reinigungsmittel	2221	3221	23	1 451,29	1 700,00	-248,71	1 451,29	1 700,00	-248,71
1/817000-456000	Büromaterial	2221	3221	23	52,37	300,00	-247,63	52,37	300,00	-247,63
1/817000-458000	Mittel zur ärztlichen Betreuung etc	2221	3221	23	8,52	200,00	-191,48	8,52	200,00	-191,48
1/817000-459000	Sonstige Verbrauchsgüter	2221	3221	23	419,42	1 000,00	-580,58	1 104,94	1 000,00	104,94
1/817000-511000	Bezüge Vertr. Bedienst. Schema II (Arb.)	2211	3211	20	106 193,01	102 700,00	3 493,01	106 193,01	102 700,00	3 493,01
1/817000-582000	DGB.z.Ausgl.Fonds f.Fam.B.Vertr.Bed	2212	3212	20	4 125,53	4 100,00	25,53	4 125,53	4 100,00	25,53
1/817000-582010	DGB BVA Vertragsbedienstete	2212	3212	20	21 051,15	20 600,00	451,15	21 051,15	20 600,00	451,15
1/817000-582100	Abfertigung Neu	2212	3212	20	1 113,61	1 000,00	113,61	1 113,61	1 000,00	113,61
1/817000-592000	Dotierung von Rückstellungen für Jubiläumswendungen	2214			1 664,83	1 400,00	264,83			
1/817000-600000	Energiebezüge Strom	2222	3222	24	5 818,07	6 000,00	-181,93	8 565,38	6 000,00	2 565,38
1/817000-614000	Instandhaltung Gebäude	2224	3224	24	13 425,57	15 000,00	-1 574,43	13 425,57	15 000,00	-1 574,43
1/817000-617000	Instandhaltung der Fahrzeuge	2224	3224	24	3 820,98	5 000,00	-1 179,02	3 820,98	5 000,00	-1 179,02
1/817000-618000	Instandhaltung von sonst. Anlagen	2224	3224	24	588,16	500,00	88,16	588,16	500,00	88,16
1/817000-619000	Instandhaltung Friedhof	2224	3224	24	31 602,80	7 000,00	24 602,80	31 151,50	7 000,00	24 151,50
1/817000-631000	Telekommunikationsdienste	2222	3222	24	806,03	900,00	-93,97	728,03	900,00	-171,97
1/817000-670000	Versicherungen	2222	3222	24	1 214,95	1 400,00	-185,05	1 214,95	1 400,00	-185,05

		MVAG			Ergebnisrechnung			Finanzierungsrechnung		
		EH	FH	QU	RA 2020	VA 2020	RA - VA	RA 2020	VA 2020	RA - VA
1/817000-680000	Planmäßige Abschreibung	2226			30 016,12	24 500,00	5 516,12			
1/817000-700000	Grundstücksmiete	2223	3223	24	5 585,00	5 500,00	85,00	5 585,00	5 500,00	85,00
1/817000-710000	Öffentl. Abgaben	2225	3225	24	17 085,47	18 000,00	-914,53	17 085,47	18 000,00	-914,53
1/817000-728000	Gräber öffnen u. schließen	2225	3225	24	6 012,00	5 000,00	1 012,00	6 654,00	5 000,00	1 654,00
5/817000-728000	Gestaltung Friedhof Planung	2225	3225	24		40 000,00	-40 000,00		40 000,00	-40 000,00
1/817000-728500	Reinigung	2225	3225	24	2 123,68	2 300,00	-176,32	2 123,68	2 300,00	-176,32
SU 22 / 32	Summe Aufwendungen / Auszahlungen operative Gebarung				256 410,79	266 700,00	-10 289,21	228 257,34	240 800,00	-12 542,66
SA 0 / SA 1	(0) Nettoergebnis (21 - 22) / (1) Geldfluss operative Gebarung (31 - 32)				-133 512,98	-102 400,00	-31 112,98	-110 817,79	-76 500,00	-34 317,79
SU 23	Summe Haushaltsrücklagen				0,00	0,00	0,00	0,00	0,00	0,00
SA00	Nettoergebnis nach Zuw./Entn. Haushaltsrücklagen (Saldo 0 +/- SU23)				-133 512,98	-102 400,00	-31 112,98			
Investive Gebarung										
SU 33	Summe Einzahlungen investive Gebarung							0,00	0,00	0,00
1/817000-030000	Ankauf Werkzeuge u. Geräte		3414	41				7 717,00	8 900,00	-1 183,00
1/817000-042000	Amts-, Betriebs- u. Geschäftsausstattung		3415	41				19 304,94	24 000,00	-4 695,06
5/817000-060000	Im Bau befindliche Grundstückseinrichtungen		3412	40				363,75		363,75
SU 34	Summe Auszahlungen investive Gebarung							27 385,69	32 900,00	-5 514,31
SA2	Saldo (2) Geldfluss aus der Investiven Gebarung (33 - 34)							-27 385,69	-32 900,00	5 514,31
SA3	Saldo (3) Nettofinanzierungssaldo (Saldo 1 + Saldo 2)							-138 203,48	-109 400,00	-28 803,48
Finanzierungstätigkeit										
SU 35	Summe Einzahlungen aus der Finanzierungstätigkeit							0,00	0,00	0,00
SU 36	Summe Auszahlungen aus der Finanzierungstätigkeit							0,00	0,00	0,00
SA4	Saldo (4) Geldfluss aus der Finanzierungstätigkeit (35 - 36)							0,00	0,00	0,00
SA5	Saldo (5) Geldfluss aus der voranschlagswirksamen Gebarung (Saldo 3 + Saldo 4)							-138 203,48	-109 400,00	-28 803,48
82 Betriebsähnliche Einrichtungen und Betriebe										
820 Wirtschaftshöfe										
820000 Bauhof										
Operative Gebarung										
6/820000+829960	Sonstige Einnahmen - Übernahme 2019	2116	3116	18	507 952,54	500 000,00	7 952,54	507 952,54	500 000,00	7 952,54
SU 21 / 31	Summe Erträge / Einzahlungen operative Gebarung				507 952,54	500 000,00	7 952,54	507 952,54	500 000,00	7 952,54
1/820000-400300	Geringwertige Wirtschaftsgüter (GWG)	2221	3221	23	3 979,52	2 000,00	1 979,52	4 229,04	2 000,00	2 229,04
1/820000-452000	Treibstoffe	2221	3221	23	21 095,05	25 000,00	-3 904,95	20 665,40	25 000,00	-4 334,60
1/820000-454000	Reinigungsmittel	2221	3221	23	2 335,11	2 500,00	-164,89	2 621,29	2 500,00	121,29
1/820000-456000	Büromaterial	2221	3221	23	578,67	800,00	-221,33	620,17	800,00	-179,83
1/820000-458000	Mittel zur ärztlichen Betreuung etc	2221	3221	23	295,39	200,00	95,39	295,39	200,00	95,39
1/820000-459000	Sonstige Verbrauchsgüter	2221	3221	23	3 895,34	6 000,00	-2 104,66	3 363,35	6 000,00	-2 636,65

		MVAG		QU	Ergebnisrechnung			Finanzierungsrechnung		
		EH	FH		RA 2020	VA 2020	RA - VA	RA 2020	VA 2020	RA - VA
1/820000-600000	Energiebezüge Strom	2222	3222	24	8 376,60	11 000,00	-2 623,40	8 376,60	11 000,00	-2 623,40
1/820000-600300	Beheizung	2222	3222	24	10 441,08	10 000,00	441,08	10 161,85	10 000,00	161,85
1/820000-614000	Instandhaltung Gebäude/Garage	2224	3224	24	12 070,02	21 300,00	-9 229,98	12 118,30	21 300,00	-9 181,70
1/820000-617000	Instandhaltung der Fahrzeuge	2224	3224	24	71 366,96	73 600,00	-2 233,04	71 602,36	73 600,00	-1 997,64
1/820000-618000	Instandhaltung von Maschinen und Werkzeug	2224	3224	24	4 795,65	8 000,00	-3 204,35	4 795,65	8 000,00	-3 204,35
1/820000-631000	Telekommunikationsdienste	2222	3222	24	14 407,15	13 000,00	1 407,15	14 306,54	13 000,00	1 306,54
1/820000-650000	Zinsen für Finanzschulden in Euro	2241	3241	25		2 600,00	-2 600,00		2 600,00	-2 600,00
1/820000-651000	Zinsaufwand für Finanzierungsleasing	2241	3241	25	2 812,44		2 812,44	2 812,44		2 812,44
1/820000-670000	Versicherungen	2222	3222	24	33 639,24	41 200,00	-7 560,76	33 639,24	41 200,00	-7 560,76
1/820000-680000	Planmäßige Abschreibung	2226			198 871,75	90 500,00	108 371,75			
1/820000-700100	Mieten	2223	3223	24	1 155,00	2 200,00	-1 045,00	1 155,00	2 200,00	-1 045,00
1/820000-705000	Operating Leasing	2223	3223	24		149 000,00	-149 000,00		149 000,00	-149 000,00
1/820000-710000	Öffentl.Abgaben	2225	3225	24	5 442,56	6 000,00	-557,44	5 442,56	6 000,00	-557,44
1/820000-728500	Reinigung	2225	3225	24	455,97	700,00	-244,03	455,97	700,00	-244,03
SU 22 / 32	Summe Aufwendungen / Auszahlungen operative Gebarung				396 013,50	465 600,00	-69 586,50	196 661,15	375 100,00	-178 438,85
SA 0 / SA 1	(0) Nettoergebnis (21 - 22) / (1) Geldfluss operative Gebarung (31 - 32)				111 939,04	34 400,00	77 539,04	311 291,39	124 900,00	186 391,39
SU 23	Summe Haushaltsrücklagen				0,00	0,00	0,00	0,00	0,00	0,00
SA00	Nettoergebnis nach Zuw./Entn. Haushaltsrücklagen (Saldo 0 +/- SU23)				111 939,04	34 400,00	77 539,04			
Investive Gebarung										
6/820000+040000	Fahrzeuge		3314	31					8 000,00	-8 000,00
SU 33	Summe Einzahlungen investive Gebarung							0,00	8 000,00	-8 000,00
1/820000-030000	Ankauf Werkzeuge u. Geräte		3414	41				17 927,90	21 600,00	-3 672,10
5/820000-040000	Fahrzeuge		3414	41				507 952,54	508 000,00	-47,46
1/820000-040000	Fahrzeugankauf		3414	41				12 872,96	28 500,00	-15 627,04
1/820000-042000	Amts-, Betriebs-u. Geschäftsausstattung		3415	41				18 063,31	23 700,00	-5 636,69
SU 34	Summe Auszahlungen investive Gebarung							556 816,71	581 800,00	-24 983,29
SA2	Saldo (2) Geldfluss aus der Investiven Gebarung (33 - 34)							-556 816,71	-573 800,00	16 983,29
SA3	Saldo (3) Nettofinanzierungssaldo (Saldo 1 + Saldo 2)							-245 525,32	-448 900,00	203 374,68
Finanzierungstätigkeit										
SU 35	Summe Einzahlungen aus der Finanzierungstätigkeit							0,00	0,00	0,00
1/820000-310000	Verbindlichkeiten aus Finanzierungsleasing		3615					153 390,93		153 390,93
SU 36	Summe Auszahlungen aus der Finanzierungstätigkeit							153 390,93	0,00	153 390,93
SA4	Saldo (4) Geldfluss aus der Finanzierungstätigkeit (35 - 36)							-153 390,93	0,00	-153 390,93
SA5	Saldo (5) Geldfluss aus der voranschlagswirksamen Gebarung (Saldo 3 + Saldo 4)							-398 916,25	-448 900,00	49 983,75

		MVAG			Ergebnisrechnung			Finanzierungsrechnung		
		EH	FH	QU	RA 2020	VA 2020	RA - VA	RA 2020	VA 2020	RA - VA
83	Betriebsähnliche Einrichtungen und Betriebe (Fortsetzung)									
831	Freibäder									
831000	Gemeindeteich									
	Operative Gebarung									
2/831000+810000	Badebenutzungsgebühren	2114	3114	13	42 339,27	40 500,00	1 839,27	42 339,27	40 500,00	1 839,27
2/831000+811000	Mieten und Betriebskostensätze	2115	3115	14	961,70	900,00	61,70	961,70	900,00	61,70
SU 21 / 31	Summe Erträge / Einzahlungen operative Gebarung				43 300,97	41 400,00	1 900,97	43 300,97	41 400,00	1 900,97
1/831000-400100	Bekleidung	2221	3221	23	415,90	500,00	-84,10	415,90	500,00	-84,10
1/831000-400300	Geringwertige Wirtschaftsgüter (GWG)	2221	3221	23	2 224,83	2 400,00	-175,17	2 224,83	2 400,00	-175,17
1/831000-454000	Reinigungsmittel	2221	3221	23	3 113,67	3 600,00	-486,33	3 113,67	3 600,00	-486,33
1/831000-458000	Mittel zur ärztlichen Betreuung etc	2221	3221	23	127,68	200,00	-72,32	127,68	200,00	-72,32
1/831000-459000	Sonstige Verbrauchsgüter	2221	3221	23	533,54	1 500,00	-966,46	533,54	1 500,00	-966,46
1/831000-511000	Bezüge Vertr. Bedienst. Schema II (Arb.)	2211	3211	20	110 007,17	109 300,00	707,17	110 007,17	109 300,00	707,17
1/831000-582000	DGB.z.Ausgl.Fonds f.Fam.B.Vertr.Bed	2212	3212	20	4 289,11	4 300,00	-10,89	4 289,11	4 300,00	-10,89
1/831000-582010	DGB BVA Vertragsbedienstete	2212	3212	20	21 969,74	21 900,00	69,74	21 969,74	21 900,00	69,74
1/831000-582100	Abfertigung Neu	2212	3212	20	958,91	1 100,00	-141,09	958,91	1 100,00	-141,09
1/831000-591000	Dotierung von Rückstellungen für Abfertigungen	2214			891,10	900,00	-8,90			
1/831000-592000	Dotierung von Rückstellungen für Jubiläumszuwendungen	2214			2 182,39	2 300,00	-117,61			
1/831000-600000	Energiebezüge Strom	2222	3222	24	5 967,99	7 500,00	-1 532,01	6 855,16	7 500,00	-644,84
1/831000-613000	Instandhaltung Außenanlagen	2224	3224	24	28 890,58	56 000,00	-27 109,42	28 890,58	56 000,00	-27 109,42
1/831000-614000	Instandhaltung Gebäude	2224	3224	24	388,61	5 000,00	-4 611,39	417,13	5 000,00	-4 582,87
1/831000-617000	Instandhaltung der Fahrzeuge	2224	3224	24	202,83	500,00	-297,17	202,83	500,00	-297,17
1/831000-618000	Instandhaltung von sonst. Anlagen	2224	3224	24	2 735,79	1 000,00	1 735,79	2 966,29	1 000,00	1 966,29
1/831000-631000	Telekommunikationsdienste	2222	3222	24	2 059,97	1 600,00	459,97	2 043,97	1 600,00	443,97
1/831000-670000	Versicherungen	2222	3222	24	661,91	2 300,00	-1 638,09	661,91	2 300,00	-1 638,09
1/831000-680000	Planmäßige Abschreibung	2226			42 966,46	42 500,00	466,46			
1/831000-700000	Miet- und Pachtaufwand	2223	3223	24	3 115,88	9 500,00	-6 384,12	3 115,88	9 500,00	-6 384,12
1/831000-710000	Öffentl.Abgaben	2225	3225	24	3 907,74	5 000,00	-1 092,26	3 907,74	5 000,00	-1 092,26
1/831000-724000	Reisegebühren	2225	3225	24		200,00	-200,00		200,00	-200,00
1/831000-728000	Entgelte für sonstige Leistungen	2225	3225	24	193,36	500,00	-306,64	176,06	500,00	-323,94
SU 22 / 32	Summe Aufwendungen / Auszahlungen operative Gebarung				237 805,16	279 600,00	-41 794,84	192 878,10	233 900,00	-41 021,90
SA 0 / SA 1	(0) Nettoergebnis (21 - 22) / (1) Geldfluss operative Gebarung (31 - 32)				-194 504,19	-238 200,00	43 695,81	-149 577,13	-192 500,00	42 922,87
SU 23	Summe Haushaltsrücklagen				0,00	0,00	0,00	0,00	0,00	0,00
SA00	Nettoergebnis nach Zuw./Entn. Haushaltsrücklagen (Saldo 0 +/- SU23)				-194 504,19	-238 200,00	43 695,81			

	MVAG			Ergebnisrechnung			Finanzierungsrechnung		
	EH	FH	QU	RA 2020	VA 2020	RA - VA	RA 2020	VA 2020	RA - VA
Investive Gebarung									
SU 33	Summe Einzahlungen investive Gebarung						0,00	0,00	0,00
1/831000-006000	Sonstige Grundstückseinrichtungen				3412	40	4 264,63	28 100,00	-23 835,37
1/831000-010100	Gebäude und Bauten				3413	40		26 000,00	-26 000,00
1/831000-030000	Ankauf Werkzeuge u. Geräte				3414	41	6 570,97	8 000,00	-1 429,03
1/831000-042000	Amts-,Betriebs-u.Geschäftsausstattung				3415	41	7 301,55	7 000,00	301,55
SU 34	Summe Auszahlungen investive Gebarung						18 137,15	69 100,00	-50 962,85
SA2	Saldo (2) Geldfluss aus der Investiven Gebarung (33 – 34)						-18 137,15	-69 100,00	50 962,85
SA3	Saldo (3) Nettofinanzierungssaldo (Saldo 1 + Saldo 2)						-167 714,28	-261 600,00	93 885,72
Finanzierungstätigkeit									
SU 35	Summe Einzahlungen aus der Finanzierungstätigkeit						0,00	0,00	0,00
SU 36	Summe Auszahlungen aus der Finanzierungstätigkeit						0,00	0,00	0,00
SA4	Saldo (4) Geldfluss aus der Finanzierungstätigkeit (35 – 36)						0,00	0,00	0,00
SA5	Saldo (5) Geldfluss aus der voranschlagswirksamen Gebarung (Saldo 3 + Saldo 4)						-167 714,28	-261 600,00	93 885,72
84 Liegenschaften, Wohn- und Geschäftsgebäude									
840 Grundbesitz									
840000 Grundbesitz									
Operative Gebarung									
2/840000+811200	Erlöse Schrebergarten			2115	3115	14	28 465,07	28 500,00	-34,93
6/840000+829960	Sonstige Einnahmen - Übernahme 2019			2116	3116	18	58 421,13	46 000,00	12 421,13
SU 21 / 31	Summe Erträge / Einzahlungen operative Gebarung						86 886,20	74 500,00	12 386,20
1/840000-600000	Energiebezüge Strom Schrebergarten			2222	3222	24	226,80	300,00	-73,20
1/840000-613000	Instandhaltung Schrebergärten			2224	3224	24	29 751,14	37 600,00	-7 848,86
1/840000-650000	Kreditzinsen			2241	3241	25	158,59	1 700,00	-1 541,41
1/840000-670000	Versicherungen Schrebergarten			2222	3222	24	177,50	200,00	-22,50
1/840000-710000	eigene Grundsteuer			2225	3225	24	8 382,56	14 000,00	-5 617,44
1/840000-729000	Sonstige Ausgaben			2225	3225	24	133,20	100,00	33,20
SU 22 / 32	Summe Aufwendungen / Auszahlungen operative Gebarung						38 829,79	53 900,00	-15 070,21
SA 0 / SA 1	(0) Nettoergebnis (21 - 22) / (1) Geldfluss operative Gebarung (31 – 32)						48 056,41	20 600,00	27 456,41
SU 23	Summe Haushaltsrücklagen						0,00	0,00	0,00
SA00	Nettoergebnis nach Zuw./Entn. Haushaltsrücklagen (Saldo 0 +/- SU23)						48 056,41	20 600,00	27 456,41
Investive Gebarung									
SU 33	Summe Einzahlungen investive Gebarung						0,00	0,00	0,00
5/840000-000000	Bebaute Grundstücke			3412	40		1 184 000,00	1 180 000,00	4 000,00
5/840000-001000	Unbebaute Grundstücke			3412	40		58 421,13	50 000,00	8 421,13

		MVAG		QU	Ergebnisrechnung			Finanzierungsrechnung		
		EH	FH		RA 2020	VA 2020	RA - VA	RA 2020	VA 2020	RA - VA
1/840000-006000	Sonstige Grundstückseinrichtungen Schrebergarten		3412	40				3 500,00		-3 500,00
SU 34	Summe Auszahlungen investive Gebarung							1 242 421,13	1 233 500,00	8 921,13
SA2	Saldo (2) Geldfluss aus der Investiven Gebarung (33 – 34)							-1 242 421,13	-1 233 500,00	-8 921,13
SA3	Saldo (3) Nettofinanzierungssaldo (Saldo 1 + Saldo 2)							-1 194 364,75	-1 212 900,00	18 535,25
Finanzierungstätigkeit										
6/840000+346000	Investitionsdarlehen von Finanzunternehmen		3514	55				1 184 000,00	1 184 000,00	
SU 35	Summe Einzahlungen aus der Finanzierungstätigkeit							1 184 000,00	1 184 000,00	0,00
1/840000-346000	Tilgung Bankdarlehen		3614	65				31 400,00	31 400,00	
SU 36	Summe Auszahlungen aus der Finanzierungstätigkeit							31 400,00	31 400,00	0,00
SA4	Saldo (4) Geldfluss aus der Finanzierungstätigkeit (35 – 36)							1 152 600,00	1 152 600,00	0,00
SA5	Saldo (5) Geldfluss aus der voranschlagswirksamen Gebarung (Saldo 3 + Saldo 4)							-41 764,75	-60 300,00	18 535,25
85 Betriebe mit marktbestimmter Tätigkeit										
850 Betriebe der Wasserversorgung										
850000 Wasserversorgung										
Operative Gebarung										
2/850000+813000	Erträge aus der Auflösung von Investitionszuschüssen (Kapitaltransfers)	2127			27 660,95	27 200,00	460,95			
2/850000+817500	Erträge aus der Auflösung von sonstigen Rückstellungen	2117			5 249,59	4 100,00	1 149,59			
2/850000+823000	Zinsen d. Rücklage	2131	3131	14	787,31	400,00	387,31	787,31	400,00	387,31
2/850000+823100	Zinsen aus Förderungen	2131	3131	14	2 707,15	2 600,00	107,15	2 707,15	2 600,00	107,15
6/850000+829960	Sonstige Einnahmen - Übernahme 2019	2116	3116	18	160 247,91	145 600,00	14 647,91	160 247,91	145 600,00	14 647,91
2/850000+852100	Wassermessergebühren	2113	3113	12	292 115,89	285 000,00	7 115,89	283 686,23	285 000,00	-1 313,77
2/850000+852200	Wasserbezugsgebühren	2113	3113	12	934 722,00	970 000,00	-35 278,00	918 292,18	970 000,00	-51 707,82
2/850000+860010	Annuitätenzuschuss WVA BA 02	2121	3121	15		3 000,00	-3 000,00		3 000,00	-3 000,00
2/850000+860020	Annuitätenzuschuss WVA BA 04	2121	3121	15		2 200,00	-2 200,00		2 200,00	-2 200,00
2/850000+860030	Annuitätenzuschuss WVA BA 05	2121	3121	15		4 400,00	-4 400,00		4 400,00	-4 400,00
2/850000+860040	Annuitätenzuschuss WVA BA 06	2121	3121	15		1 600,00	-1 600,00		1 600,00	-1 600,00
2/850000+860050	Annuitätenzuschuss WVA BA 07	2121	3121	15		1 700,00	-1 700,00		1 700,00	-1 700,00
2/850000+860060	Annuitätenzuschuss WVA BA 08	2121	3121	15		1 300,00	-1 300,00		1 300,00	-1 300,00
2/850000+860070	Annuitätenzuschuss WVA BA 09	2121	3121	15		4 700,00	-4 700,00		4 700,00	-4 700,00
2/850000+891000	Sonstige Wertaufholungen / Bestandsvermehrungen am kurzfristigen und langfristigen Vermögen	2117			344,65		344,65			
SU 21 / 31	Summe Erträge / Einzahlungen operative Gebarung				1 423 835,45	1 453 800,00	-29 964,55	1 365 720,78	1 422 500,00	-56 779,22
1/850000-400100	Bekleidung	2221	3221	23	999,39	1 000,00	-0,61	999,39	1 000,00	-0,61

		MVAG			Ergebnisrechnung			Finanzierungsrechnung		
		EH	FH	QU	RA 2020	VA 2020	RA - VA	RA 2020	VA 2020	RA - VA
1/850000-400300	Geringwertige Wirtschaftsgüter (GWG)	2221	3221	23	348,35	1 000,00	-651,65	348,35	1 000,00	-651,65
1/850000-413000	Wasserankauf	2221	3221	23	687 191,62	700 000,00	-12 808,38	687 191,62	700 000,00	-12 808,38
1/850000-511000	Bezüge Vertr. Bedienst. Schema II (Arb.)	2211	3211	20	114 821,07	115 000,00	-178,93	114 821,07	115 000,00	-178,93
1/850000-582000	DGB.z.Ausgl.Fonds f.Fam.B.Vertr.Bed	2212	3212	20	4 476,26	4 500,00	-23,74	4 476,26	4 500,00	-23,74
1/850000-582200	Sonstige Dienstgeberbeiträge zur sozialen Sicherheit	2212	3212	20	23 809,17	23 800,00	9,17	23 809,17	23 800,00	9,17
1/850000-591000	Dotierung von Rückstellungen für Abfertigungen	2214			3 377,97	3 800,00	-422,03			
1/850000-592000	Dotierung von Rückstellungen für Jubiläumszuwendungen	2214			1 019,40		1 019,40			
1/850000-612000	Instandhaltung der Wasserversorgung	2224	3224	24	74 158,76	90 000,00	-15 841,24	74 235,53	90 000,00	-15 764,47
1/850000-631000	Telekommunikationsdienste	2222	3222	24	770,46	900,00	-129,54	770,46	900,00	-129,54
1/850000-650000	Zinsen Bankdarlehen	2241	3241	25	8 208,86	9 600,00	-1 391,14	8 208,86	9 600,00	-1 391,14
1/850000-659100	Kapitalertragssteuer	2244	3244	24	196,83	200,00	-3,17	196,83	200,00	-3,17
1/850000-680000	Planmäßige Abschreibung	2226			203 648,31	163 900,00	39 748,31			
1/850000-698000	Sonstige Wertberichtigungen / Bestandsminderungen am kurzfristigen und langfristigen Vermögen	2226			344,65		344,65			
1/850000-700000	Miete	2223	3223	24	840,00		840,00	840,00		840,00
1/850000-710000	Öffentl.Abgaben (Gebrauchsabgabe)	2225	3225	24	12 420,00	12 400,00	20,00	12 420,00	12 400,00	20,00
1/850000-710100	Kommunalsteuer Bedienstete	2225	3225	24	3 443,30	3 500,00	-56,70	3 443,30	3 500,00	-56,70
1/850000-724000	Reisegebühren	2225	3225	24		200,00	-200,00		200,00	-200,00
5/850000-729960	Sonstige Ausgabe - Übernahme 2019	2225	3225	24	145 555,84	145 600,00	-44,16	145 555,84	145 600,00	-44,16
5/850000-729961	Zuführung Ist-Ü zu Vorhaben Rathaus	2225	3225	24		140 100,00	-140 100,00		140 100,00	-140 100,00
SU 22 / 32	Summe Aufwendungen / Auszahlungen operative Gebarung				1 285 630,24	1 415 500,00	-129 869,76	1 077 316,68	1 247 800,00	-170 483,32
SA 0 / SA 1	(0) Nettoergebnis (21 - 22) / (1) Geldfluss operative Gebarung (31 - 32)				138 205,21	38 300,00	99 905,21	288 404,10	174 700,00	113 704,10
6/850000+894000	Entnahmen von zweckgebundenen Haushaltsrücklagen	2301			152 990,48	153 300,00	-309,52			
1/850000-794000	Zuweisung an zweckgebundene Haushaltsrücklagen	2401			112 990,48	112 800,00	-190,48			
SU 23	Summe Haushaltsrücklagen				40 000,00	40 500,00	-500,00	0,00	0,00	0,00
SA00	Nettoergebnis nach Zuw./Entn. Haushaltsrücklagen (Saldo 0 +/- SU23)				178 205,21	78 800,00	99 405,21			
Investive Gebarung										
2/850000+300010	Kapitaltransfers von Bund WVA BA 02		3331	33				1 759,57		1 759,57
2/850000+300020	Kapitaltransfers von Bund WVA BA 04		3331	33				2 071,45		2 071,45
2/850000+300030	Kapitaltransfers von Bund WVA BA 05		3331	33				3 307,02		3 307,02
2/850000+300050	Kapitaltransfers von Bund, WVA BA 07		3331	33				1 620,26		1 620,26
2/850000+300070	Kapitaltransfers von Bund WVA BA 09		3331	33				4 541,55		4 541,55
2/850000+300080	Kapitaltransfers von Bund, WVA BA 10		3331	33				1 821,00		1 821,00

		MVAG		QU	Ergebnisrechnung			Finanzierungsrechnung		
		EH	FH		RA 2020	VA 2020	RA - VA	RA 2020	VA 2020	RA - VA
6/850000+307000	Wasseranschluss-,Ergänzungs- u.Sondergebühren		3334	34				22 477,04	10 000,00	12 477,04
SU 33	Summe Einzahlungen investive Gebarung							37 597,89	10 000,00	27 597,89
1/850000-004000	Erweiterung WVA		3412	40				70 626,17	55 000,00	15 626,17
5/850000-004000	Wasser- und Abwasserbauten und - anlagen		3412	40				536 859,59	515 500,00	21 359,59
1/850000-020000	Ankauf Wasserzähler		3414	41				48 250,60	50 000,00	-1 749,40
1/850000-030000	Werkzeuge und sonstige Erzeugungsmittel		3414	41					3 300,00	-3 300,00
1/850000-042000	Amts-,Betriebs-u.Geschäftsausstattung		3415	41					1 000,00	-1 000,00
5/850000-050000	Baukosten		3412	40				145 555,84		145 555,84
SU 34	Summe Auszahlungen investive Gebarung							801 292,20	624 800,00	176 492,20
SA2	Saldo (2) Geldfluss aus der Investiven Gebarung (33 – 34)							-763 694,31	-614 800,00	-148 894,31
SA3	Saldo (3) Nettofinanzierungssaldo (Saldo 1 + Saldo 2)							-475 290,21	-440 100,00	-35 190,21
Finanzierungstätigkeit										
6/850000+346000	Darlehensaufnahme		3514	55				346 700,00	346 700,00	
SU 35	Summe Einzahlungen aus der Finanzierungstätigkeit							346 700,00	346 700,00	0,00
1/850000-346000	Tilgung von Bankdarlehen		3614	65				230 423,77	230 400,00	23,77
SU 36	Summe Auszahlungen aus der Finanzierungstätigkeit							230 423,77	230 400,00	23,77
SA4	Saldo (4) Geldfluss aus der Finanzierungstätigkeit (35 – 36)							116 276,23	116 300,00	-23,77
SA5	Saldo (5) Geldfluss aus der voranschlagswirksamen Gebarung (Saldo 3 + Saldo 4)							-359 013,98	-323 800,00	-35 213,98
851	Betriebe der Abwasserbeseitigung									
851000	Abwasserbeseitigung									
Operative Gebarung										
2/851000+813000	Erträge aus der Auflösung von Investitionszuschüssen (Kapitaltransfers)	2127			57 718,11	56 500,00	1 218,11			
2/851000+823000	Zinsen d. Rücklage	2131	3131	14	1 103,56	600,00	503,56	1 103,56	600,00	503,56
2/851000+823100	Zinsen aus Förderungen	2131	3131	14	19 966,83	19 800,00	166,83	19 966,83	19 800,00	166,83
6/851000+829960	Sonstige Einnahmen - Übernahme 2019	2116	3116	18	72 324,54	72 300,00	24,54	72 324,54	72 300,00	24,54
2/851000+852100	Kanalbenützungsgebühren	2113	3113	12	1 214 894,21	1 240 000,00	-25 105,79	1 199 840,70	1 240 000,00	-40 159,30
2/851000+860000	Annuitätenzuschuss ABA BA 02	2121	3121	15		14 700,00	-14 700,00		14 700,00	-14 700,00
2/851000+860010	Annuitätenzuschuss ABA BA 03	2121	3121	15		5 200,00	-5 200,00		5 200,00	-5 200,00
2/851000+860020	Annuitätenzuschuss ABA BA 04	2121	3121	15		6 600,00	-6 600,00		6 600,00	-6 600,00
2/851000+860040	Annuitätenzuschuss ABA BA 06	2121	3121	15		3 200,00	-3 200,00		3 200,00	-3 200,00
2/851000+860050	Annuitätenzuschuss ABA BA 08	2121	3121	15		2 500,00	-2 500,00		2 500,00	-2 500,00
2/851000+860060	Annuitätenzuschuss ABA BA 07	2121	3121	15		8 300,00	-8 300,00		8 300,00	-8 300,00
2/851000+860080	Annuitätenzuschuss ABA BA 10	2121	3121	15		6 000,00	-6 000,00		6 000,00	-6 000,00
2/851000+860090	Annuitätenzuschuss ABA BA 11	2121	3121	15		1 400,00	-1 400,00		1 400,00	-1 400,00

		MVAG			Ergebnisrechnung			Finanzierungsrechnung		
		EH	FH	QU	RA 2020	VA 2020	RA - VA	RA 2020	VA 2020	RA - VA
2/851000+891000	Sonstige Wertaufholungen / Bestandsvermehrungen am kurzfristigen und langfristigen Vermögen	2117			2 328,48		2 328,48			
SU 21 / 31	Summe Erträge / Einzahlungen operative Gebarung				1 368 335,73	1 437 100,00	-68 764,27	1 293 235,63	1 380 600,00	-87 364,37
1/851000-600000	Energiebezüge Strom	2222	3222	24	11 506,17	17 300,00	-5 793,83	10 888,87	17 300,00	-6 411,13
1/851000-612000	Instandhaltung der Abwasserbeseitigung	2224	3224	24	223 726,02	160 000,00	63 726,02	243 036,87	160 000,00	83 036,87
1/851000-631000	Telekommunikationsdienste	2222	3222	24	475,80	600,00	-124,20	475,80	600,00	-124,20
1/851000-650000	Kreditzinsen	2241	3241	25	22 406,70	24 300,00	-1 893,30	22 406,70	24 300,00	-1 893,30
1/851000-659100	Kapitalertragssteuer/Rücklage	2244	3244	24	275,89	200,00	75,89	275,89	200,00	75,89
1/851000-680000	Planmäßige Abschreibung	2226			315 827,38	311 100,00	4 727,38			
1/851000-698000	Sonstige Wertberichtigungen / Bestandsminderungen am kurzfristigen und langfristigen Vermögen	2226			2 328,48		2 328,48			
1/851000-710000	Öffentl. Abgaben (Gebrauchsabgabe)	2225	3225	24	14 593,50	14 600,00	-6,50	14 593,50	14 600,00	-6,50
5/851000-729960	Sonstige Ausgabe - Übernahme 2019	2225	3225	24	72 324,54	72 300,00	24,54	72 324,54	72 300,00	24,54
5/851000-729961	Zuführung Ist-Ü zu Vorhaben Straßenbau	2225	3225	24		72 300,00	-72 300,00		72 300,00	-72 300,00
1/851000-752000	Kläranlage Mödling	2231	3231	26	412 533,96	412 500,00	33,96	412 533,96	412 500,00	33,96
SU 22 / 32	Summe Aufwendungen / Auszahlungen operative Gebarung				1 075 998,44	1 085 200,00	-9 201,56	776 536,13	774 100,00	2 436,13
SA 0 / SA 1	(0) Nettoergebnis (21 - 22) / (1) Geldfluss operative Gebarung (31 - 32)				292 337,29	351 900,00	-59 562,71	516 699,50	606 500,00	-89 800,50
6/851000+894000	Entnahmen von zweckgebundenen Haushaltsrücklagen	2301			256 515,64	256 900,00	-384,36			
1/851000-794000	Zuweisung an zweckgebundene Haushaltsrücklagen	2401			128 327,67	128 100,00	-227,67			
SU 23	Summe Haushaltsrücklagen				128 187,97	128 800,00	-612,03	0,00	0,00	0,00
SA00	Nettoergebnis nach Zuw./Entn. Haushaltsrücklagen (Saldo 0 +/- SU23)				420 525,26	480 700,00	-60 174,74			
Investive Gebarung										
2/851000+300000	Kapitaltransfers von Bund ABA BA 02		3331	33				3 743,74		3 743,74
2/851000+300010	Kapitaltransfers von Bund ABA BA 03		3331	33				2 810,25		2 810,25
2/851000+300020	Kapitaltransfers von Bund ABA BA 04		3331	33				4 044,44		4 044,44
2/851000+300040	Kapitaltransfers von Bund ABA BA 06		3331	33				2 030,22		2 030,22
2/851000+300050	Kapitaltransfers von Bund ABA BA 08		3331	33				2 346,39		2 346,39
2/851000+300060	Kapitaltransfers von Bund ABA BA 07		3331	33				5 777,05		5 777,05
2/851000+300070	Kapitaltransfers von Bund ABA BA 09		3331	33				2 289,80		2 289,80
2/851000+300080	Kapitaltransfers von Bund ABA BA 10		3331	33				5 949,40		5 949,40
2/851000+300090	Kapitaltransfers von Bund ABA BA 11		3331	33				1 375,89		1 375,89
2/851000+300100	Kapitaltransfers von Bund ABA BA 12		3331	33				1 628,00		1 628,00
6/851000+307000	Kanaleinmündungs-,Ergänzungs- u. Sondergebühren		3334	34				46 409,92	20 000,00	26 409,92
SU 33	Summe Einzahlungen investive Gebarung							78 405,10	20 000,00	58 405,10

		MVAG			Ergebnisrechnung			Finanzierungsrechnung		
		EH	FH	QU	RA 2020	VA 2020	RA - VA	RA 2020	VA 2020	RA - VA
5/851000-004000	Wasser- und Abwasserbauten und -anlagen		3412	40				244 856,30	500 000,00	-255 143,70
5/851000-050000	Baukosten		3412	40				3 404,70		3 404,70
SU 34	Summe Auszahlungen investive Gebarung							248 261,00	500 000,00	-251 739,00
SA2	Saldo (2) Geldfluss aus der Investiven Gebarung (33 – 34)							-169 855,90	-480 000,00	310 144,10
SA3	Saldo (3) Nettofinanzierungssaldo (Saldo 1 + Saldo 2)							346 843,60	126 500,00	220 343,60
Finanzierungstätigkeit										
6/851000+346000	Darlehensaufnahme		3514	55				223 100,00	223 100,00	
SU 35	Summe Einzahlungen aus der Finanzierungstätigkeit							223 100,00	223 100,00	0,00
1/851000-346000	Tilgung Bankdarlehen		3614	65				382 101,57	382 200,00	-98,43
SU 36	Summe Auszahlungen aus der Finanzierungstätigkeit							382 101,57	382 200,00	-98,43
SA4	Saldo (4) Geldfluss aus der Finanzierungstätigkeit (35 – 36)							-159 001,57	-159 100,00	98,43
SA5	Saldo (5) Geldfluss aus der voranschlagswirksamen Gebarung (Saldo 3 + Saldo 4)							187 842,03	-32 600,00	220 442,03
852	Betriebe der Müllbeseitigung									
852000	Abfallwirtschaftszentrum									
Operative Gebarung										
2/852000+808000	Verkauf von Bio-Sackerln	2116	3116	16		100,00	-100,00		100,00	-100,00
2/852000+808100	Verkauf von Altmaterial (Sieber)	2116	3116	16	3 806,92	6 000,00	-2 193,08	3 806,92	6 000,00	-2 193,08
2/852000+813000	Erträge aus der Auflösung von Investitionszuschüssen (Kapitaltransfers)	2127			27,78	100,00	-72,22			
2/852000+817500	Erträge aus der Auflösung von sonstigen Rückstellungen	2117			15 378,52	4 600,00	10 778,52			
6/852000+829960	Sonstige Einnahmen - Übernahme 2019	2116	3116	18	15 182,90	160 000,00	-144 817,10	15 182,90	160 000,00	-144 817,10
2/852000+852000	Abfallwirtschaftsgebühren	2113	3113	12	989 879,15	980 000,00	9 879,15	988 463,81	980 000,00	8 463,81
2/852000+852100	Abfallwirtschaftsabgabe	2113	3113	12	148 596,93	147 000,00	1 596,93	148 437,91	147 000,00	1 437,91
2/852000+852300	Entsorgungsbeitr.u.Reinigungskostenanteil	2113	3113	12	52 772,37	60 000,00	-7 227,63	52 772,37	60 000,00	-7 227,63
SU 21 / 31	Summe Erträge / Einzahlungen operative Gebarung				1 225 644,57	1 357 800,00	-132 155,43	1 208 663,91	1 353 100,00	-144 436,09
1/852000-400300	Geringwertige Wirtschaftsgüter (GWG)	2221	3221	23	3 882,85	4 000,00	-117,15	3 882,85	4 000,00	-117,15
1/852000-511000	Bezüge Vertr. Bedienst. Schema II	2211	3211	20	108 538,33	110 700,00	-2 161,67	108 538,33	110 700,00	-2 161,67
1/852000-582000	DGB.z.Ausgl.Fonds f.Fam.B.Vertr.Bed	2212	3212	20	1 214,25	1 300,00	-85,75	1 214,25	1 300,00	-85,75
1/852000-582010	DGB BVA Vertragsbedienstete	2212	3212	20	5 921,71	8 200,00	-2 278,29	5 921,71	8 200,00	-2 278,29
1/852000-582100	Abfertigung Neu	2212	3212	20	396,24	600,00	-203,76	396,24	600,00	-203,76
1/852000-582200	DGB-Sozialversicherung	2212	3212	20	12 062,37	12 500,00	-437,63	12 062,37	12 500,00	-437,63
1/852000-591000	Dotierung von Rückstellungen für Abfertigungen	2214			1 535,42		1 535,42			
1/852000-592000	Dotierung von Rückstellungen für Jubiläumszuwendungen	2214			1 378,37	1 500,00	-121,63			
1/852000-619000	Instandhaltung	2224	3224	24	1 960,28	3 500,00	-1 539,72	1 898,98	3 500,00	-1 601,02

		MVAG			Ergebnisrechnung			Finanzierungsrechnung		
		EH	FH	QU	RA 2020	VA 2020	RA - VA	RA 2020	VA 2020	RA - VA
1/852000-631000	Telekommunikationsdienste	2222	3222	24	1 373,95	1 200,00	173,95	1 374,20	1 200,00	174,20
1/852000-680000	Planmäßige Abschreibung	2226			34 969,53	26 600,00	8 369,53			
1/852000-700000	Miete Leihmaschinen	2223	3223	24		6 000,00	-6 000,00		6 000,00	-6 000,00
1/852000-710000	Öffentl.Abgaben (AWZ)	2225	3225	24	114,78	200,00	-85,22	114,78	200,00	-85,22
1/852000-710100	Kommunalsteuer Bedienstete	2225	3225	24	1 059,63	1 400,00	-340,37	1 059,63	1 400,00	-340,37
1/852000-728000	Hausmüllabfuhr	2225	3225	24	691 252,85	675 000,00	16 252,85	686 636,52	675 000,00	11 636,52
1/852000-728100	Problemstoff- u. Sperrmüllentsorgung	2225	3225	24	133 734,97	145 000,00	-11 265,03	131 476,75	145 000,00	-13 523,25
1/852000-728200	Altpapierentsorgung	2225	3225	24	86 162,47	78 000,00	8 162,47	86 857,57	78 000,00	8 857,57
1/852000-728300	Entsorgung Grünschnitt	2225	3225	24	41 917,47	37 000,00	4 917,47	47 844,81	37 000,00	10 844,81
1/852000-729000	Sonstige Ausgaben	2225	3225	24	31 726,17	55 000,00	-23 273,83	31 466,99	55 000,00	-23 533,01
1/852000-752000	Beitr.an Gde.Verband für Abfallbeseitigung	2231	3231	26	49 602,00	49 600,00	2,00	49 602,00	49 600,00	2,00
SU 22 / 32	Summe Aufwendungen / Auszahlungen operative Gebarung				1 208 803,64	1 217 300,00	-8 496,36	1 170 347,98	1 189 200,00	-18 852,02
SA 0 / SA 1	(0) Nettoergebnis (21 - 22) / (1) Geldfluss operative Gebarung (31 - 32)				16 840,93	140 500,00	-123 659,07	38 315,93	163 900,00	-125 584,07
SU 23	Summe Haushaltsrücklagen				0,00	0,00	0,00	0,00	0,00	0,00
SA00	Nettoergebnis nach Zuw./Entn. Haushaltsrücklagen (Saldo 0 +/- SU23)				16 840,93	140 500,00	-123 659,07			
Investive Gebarung										
SU 33	Summe Einzahlungen investive Gebarung							0,00	0,00	0,00
1/852000-010000	Gebäude		3413	40					1 000,00	-1 000,00
1/852000-040000	Fahrzeuge		3414	41					5 000,00	-5 000,00
1/852000-042000	Amts-,Betriebs-u.Geschäftsausstattung		3415	41				31 059,90	30 000,00	1 059,90
1/852000-050000	Altstoffsammelinseln		3412	40				37 322,82	61 000,00	-23 677,18
5/852000-050000	Neubau Abfallwirtschaft		3412	40				15 182,90	160 000,00	-144 817,10
SU 34	Summe Auszahlungen investive Gebarung							83 565,62	257 000,00	-173 434,38
SA2	Saldo (2) Geldfluss aus der Investiven Gebarung (33 - 34)							-83 565,62	-257 000,00	173 434,38
SA3	Saldo (3) Nettofinanzierungssaldo (Saldo 1 + Saldo 2)							-45 249,69	-93 100,00	47 850,31
Finanzierungstätigkeit										
SU 35	Summe Einzahlungen aus der Finanzierungstätigkeit							0,00	0,00	0,00
SU 36	Summe Auszahlungen aus der Finanzierungstätigkeit							0,00	0,00	0,00
SA4	Saldo (4) Geldfluss aus der Finanzierungstätigkeit (35 - 36)							0,00	0,00	0,00
SA5	Saldo (5) Geldfluss aus der voranschlagswirksamen Gebarung (Saldo 3 + Saldo 4)							-45 249,69	-93 100,00	47 850,31
852100 Altlastensanierung										
Operative Gebarung										
6/852100+829960	Sonstige Einnahmen - Übernahme 2019	2116	3116	18	195 379,33	195 400,00	-20,67	195 379,33	195 400,00	-20,67
6/852100+863000	Förderung Kommunalkredit	2121	3121	15	210 969,00	211 000,00	-31,00	210 969,00	211 000,00	-31,00
6/852100+864100	Kostenersatz Universale	2123	3123	16		33 500,00	-33 500,00		33 500,00	-33 500,00
SU 21 / 31	Summe Erträge / Einzahlungen operative Gebarung				406 348,33	439 900,00	-33 551,67	406 348,33	439 900,00	-33 551,67

		MVAG			Ergebnisrechnung			Finanzierungsrechnung		
		EH	FH	QU	RA 2020	VA 2020	RA - VA	RA 2020	VA 2020	RA - VA
5/852100-729960	Sonstige Ausgabe - Übernahme 2019	2225	3225	24	195 379,33	195 400,00	-20,67	195 379,33	195 400,00	-20,67
5/852100-729961	Zuführung Ist-Ü zu Vorhaben Straßenbau	2225	3225	24		139 900,00	-139 900,00		139 900,00	-139 900,00
5/852100-755000	Sanierungskosten	2233	3233	27	236 482,20	300 000,00	-63 517,80	245 304,11	300 000,00	-54 695,89
SU 22 / 32	Summe Aufwendungen / Auszahlungen operative Gebarung				431 861,53	635 300,00	-203 438,47	440 683,44	635 300,00	-194 616,56
SA 0 / SA 1	(0) Nettoergebnis (21 - 22) / (1) Geldfluss operative Gebarung (31 - 32)				-25 513,20	-195 400,00	169 886,80	-34 335,11	-195 400,00	161 064,89
SU 23	Summe Haushaltsrücklagen				0,00	0,00	0,00	0,00	0,00	0,00
SA00	Nettoergebnis nach Zuw./Entn. Haushaltsrücklagen (Saldo 0 +/- SU23)				-25 513,20	-195 400,00	169 886,80			
Investive Gebarung										
SU 33	Summe Einzahlungen investive Gebarung							0,00	0,00	0,00
SU 34	Summe Auszahlungen investive Gebarung							0,00	0,00	0,00
SA2	Saldo (2) Geldfluss aus der Investiven Gebarung (33 - 34)							0,00	0,00	0,00
SA3	Saldo (3) Nettofinanzierungssaldo (Saldo 1 + Saldo 2)							-34 335,11	-195 400,00	161 064,89
Finanzierungstätigkeit										
SU 35	Summe Einzahlungen aus der Finanzierungstätigkeit							0,00	0,00	0,00
SU 36	Summe Auszahlungen aus der Finanzierungstätigkeit							0,00	0,00	0,00
SA4	Saldo (4) Geldfluss aus der Finanzierungstätigkeit (35 - 36)							0,00	0,00	0,00
SA5	Saldo (5) Geldfluss aus der voranschlagswirksamen Gebarung (Saldo 3 + Saldo 4)							-34 335,11	-195 400,00	161 064,89
853	Betriebe für die Errichtung und Verwaltung von Wohn- und Ge									
853000	Wohn- und Geschäftsgebäude									
Operative Gebarung										
2/853000+811010	Mieten und Betriebskosteners. (10%)	2115	3115	14	1 290 909,87	1 239 000,00	51 909,87	1 292 061,50	1 239 000,00	53 061,50
2/853000+811020	Mieten und Betriebskosteners. (20%)	2115	3115	14	72 625,32	81 600,00	-8 974,68	71 208,23	81 600,00	-10 391,77
2/853000+811030	Erlöse Garagen u. Parkplätze	2115	3115	14	27 817,42	27 700,00	117,42	27 416,17	27 700,00	-283,83
2/853000+811040	Erlöse aus sonst. Bestandsverträgen	2115	3115	14	5 506,08	5 500,00	6,08	5 506,08	5 500,00	6,08
2/853000+816100	Verwaltungskostenbeitrag	2114	3114	13	90 310,82	90 300,00	10,82	90 310,82	90 300,00	10,82
2/853000+817500	Erträge aus der Auflösung von sonstigen Rückstellungen	2117			2 659,11		2 659,11			
2/853000+823100	Zinsen d. Rücklagen	2131	3131	14	11,30	100,00	-88,70	11,30	100,00	-88,70
2/853000+829000	Erträge aus Versicherungsleistungen	2116	3116	18	64 361,90	50 000,00	14 361,90	64 361,90	50 000,00	14 361,90
2/853000+829020	Sonstige Einnahmen	2116	3116	18	3 113,41	3 300,00	-186,59	3 113,41	3 300,00	-186,59
2/853000+829100	Sonstige Erträge Corona-Krise	2116	3116	18	6 331,41		6 331,41	6 331,41		6 331,41
2/853000+849000	Nebenansprüche	2111	3111	10		1 700,00	-1 700,00		1 700,00	-1 700,00
2/853000+861000	Zuschüsse d.Landes f. Wohnhaussanierung	2121	3121	15	144 914,64	138 800,00	6 114,64	144 914,64	138 800,00	6 114,64
SU 21 / 31	Summe Erträge / Einzahlungen operative Gebarung				1 708 561,28	1 638 000,00	70 561,28	1 705 235,46	1 638 000,00	67 235,46
1/853000-400300	Geringwertige Wirtschaftsgüter (GWG)	2221	3221	23	3 282,99	3 000,00	282,99	3 256,58	3 000,00	256,58
1/853000-454100	Reinigungsmaterial	2221	3221	23	386,96	2 000,00	-1 613,04	386,96	2 000,00	-1 613,04

		MVAG			Ergebnisrechnung			Finanzierungsrechnung		
		EH	FH	QU	RA 2020	VA 2020	RA - VA	RA 2020	VA 2020	RA - VA
1/853000-456000	Büromaterial	2221	3221	23	264,69	500,00	-235,31	264,69	500,00	-235,31
1/853000-457000	Druckwerke	2221	3221	23	384,73	500,00	-115,27	384,73	500,00	-115,27
1/853000-459100	Leuchtmittel	2221	3221	23		500,00	-500,00		500,00	-500,00
1/853000-510000	Bezüge Vertr.Bedienst.Schema I (Ang.)	2211	3211	20	65 437,31	55 400,00	10 037,31	65 437,31	55 400,00	10 037,31
1/853000-521000	Bezüge ganzjährige Arbeiter	2211	3211	20	15 363,72	14 600,00	763,72	15 363,72	14 600,00	763,72
1/853000-582000	DGB z. Ausgl.Fonds f. Fam.B.Vertr.B	2212	3212	20	2 532,38	2 200,00	332,38	2 532,38	2 200,00	332,38
1/853000-582010	DGB BVA Vertragsbedienstete	2212	3212	20	15 731,74	11 100,00	4 631,74	15 731,74	11 100,00	4 631,74
1/853000-582100	Abfertigung Neu	2212	3212	20	764,97	1 300,00	-535,03	764,97	1 300,00	-535,03
1/853000-582200	DGB soz.Vers.VB	2212	3212	20		2 800,00	-2 800,00		2 800,00	-2 800,00
1/853000-592000	Dotierung von Rückstellungen für Jubiläumswendungen	2214			1 040,94	1 000,00	40,94			
1/853000-600000	Energiebezüge Strom	2222	3222	24	7 391,92	8 000,00	-608,08	7 256,00	8 000,00	-744,00
1/853000-600100	Energiebezüge Strom/Aufzug	2222	3222	24	783,00	1 200,00	-417,00	783,00	1 200,00	-417,00
1/853000-600200	Energiebezüge Strom/Waschküche	2222	3222	24	1 585,56	2 000,00	-414,44	1 464,91	2 000,00	-535,09
1/853000-613000	Instandhaltung Außenanlagen	2224	3224	24	28 454,46	92 000,00	-63 545,54	28 454,46	92 000,00	-63 545,54
1/853000-614000	Instandhaltung Gebäude	2224	3224	24	466 313,13	420 000,00	46 313,13	500 782,38	420 000,00	80 782,38
1/853000-614100	Rauchfangkehrer	2224	3224	24	33 645,49	32 000,00	1 645,49	33 645,49	32 000,00	1 645,49
1/853000-614200	Wartung Aufzug	2224	3224	24	34 884,85	30 600,00	4 284,85	34 884,85	30 600,00	4 284,85
1/853000-618000	Instandhaltung von sonst. Anlagen	2224	3224	24	2 288,91	2 500,00	-211,09	2 288,91	2 500,00	-211,09
1/853000-630000	Portogebühren	2222	3222	24	4 587,70	5 000,00	-412,30	4 583,63	5 000,00	-416,37
1/853000-631000	Telekommunikationsdienste	2222	3222	24	611,53	800,00	-188,47	604,79	800,00	-195,21
1/853000-640000	Rechtskosten	2222	3222	24	7 531,13	12 000,00	-4 468,87	4 281,62	12 000,00	-7 718,38
1/853000-650000	Kreditzinsen	2241	3241	25	13 829,47	13 500,00	329,47	13 829,47	13 500,00	329,47
1/853000-659000	Geldverkehrs- und Bankspesen	2244	3244	24	110,83	100,00	10,83	110,83	100,00	10,83
1/853000-659100	Kapitalertragssteuer	2244	3244	24	2,83	100,00	-97,17	2,83	100,00	-97,17
1/853000-670000	Versicherungen	2222	3222	24	54 236,19	55 400,00	-1 163,81	54 236,19	55 400,00	-1 163,81
1/853000-680000	Planmäßige Abschreibung	2226			287 599,85	283 400,00	4 199,85			
1/853000-700000	Mieten und Betriebskostensätze	2223	3223	24	19 829,81	19 800,00	29,81	19 829,81	19 800,00	29,81
1/853000-700100	Betriebskosten Leerwohnungen	2223	3223	24	11 044,57	12 000,00	-955,43	11 044,58	12 000,00	-955,42
1/853000-710000	Wasser	2225	3225	24	63 211,41	66 500,00	-3 288,59	63 211,41	66 500,00	-3 288,59
1/853000-710001	Wasser/Gärten	2225	3225	24	729,33	1 000,00	-270,67	729,33	1 000,00	-270,67
1/853000-710100	Müll	2225	3225	24	104 735,97	106 000,00	-1 264,03	104 275,06	106 000,00	-1 724,94
1/853000-710200	Kanal	2225	3225	24	51 181,43	52 000,00	-818,57	51 181,43	52 000,00	-818,57
1/853000-710300	Grundsteuer	2225	3225	24	25 877,11	26 000,00	-122,89	25 877,11	26 000,00	-122,89
1/853000-710301	Grundsteuer/Gärten	2225	3225	24	57,24	100,00	-42,76	57,24	100,00	-42,76
1/853000-720000	Verwaltungskosten	2225	3225	24	90 310,82	90 300,00	10,82	90 310,82	90 300,00	10,82
1/853000-724000	Reisegebühren	2225	3225	24		100,00	-100,00		100,00	-100,00
1/853000-728000	Entgelte für sonst. Leistungen	2225	3225	24		1 000,00	-1 000,00		1 000,00	-1 000,00
1/853000-728100	Winterdienst	2225	3225	24	3 461,82	4 000,00	-538,18	3 461,82	4 000,00	-538,18

		MVAG MVAG QU			Ergebnisrechnung			Finanzierungsrechnung		
		EH	FH		RA 2020	VA 2020	RA - VA	RA 2020	VA 2020	RA - VA
1/853000-728500	Reinigung	2225	3225	24	54 926,38	60 000,00	-5 073,62	53 888,63	60 000,00	-6 111,37
1/853000-729100	Baukostenzuschuss	2225	3225	24	11 801,28	15 000,00	-3 198,72	11 801,28	15 000,00	-3 198,72
SU 22 / 32	Summe Aufwendungen / Auszahlungen operative Gebarung				1 486 214,45	1 507 300,00	-21 085,55	1 227 000,96	1 222 900,00	4 100,96
SA 0 / SA 1	(0) Nettoergebnis (21 - 22) / (1) Geldfluss operative Gebarung (31 - 32)				222 346,83	130 700,00	91 646,83	478 234,50	415 100,00	63 134,50
2/853000+894000	Entnahmen von zweckgebundenen Haushaltsrücklagen	2301			8 861,30	15 100,00	-6 238,70			
1/853000-794000	Zuweisung an zweckgebundene Haushaltsrücklagen	2401			8 867,27	15 100,00	6 232,73			
SU 23	Summe Haushaltsrücklagen				-5,97	0,00	-5,97	0,00	0,00	0,00
SA00	Nettoergebnis nach Zuw./Entn. Haushaltsrücklagen (Saldo 0 +/- SU23)				222 340,86	130 700,00	91 640,86			
Investive Gebarung										
SU 33	Summe Einzahlungen investive Gebarung							0,00	0,00	0,00
1/853000-006000	Sonstige Grundstückseinrichtungen		3412	40					1 000,00	-1 000,00
1/853000-040000	Ankauf von Fahrradständern		3414	41					2 000,00	-2 000,00
1/853000-042000	Amts-, Betriebs- u. Geschäftsausstattung		3415	41				11 105,51	40 000,00	-28 894,49
SU 34	Summe Auszahlungen investive Gebarung							11 105,51	43 000,00	-31 894,49
SA2	Saldo (2) Geldfluss aus der Investiven Gebarung (33 - 34)							-11 105,51	-43 000,00	31 894,49
SA3	Saldo (3) Nettofinanzierungssaldo (Saldo 1 + Saldo 2)							467 128,99	372 100,00	95 028,99
Finanzierungstätigkeit										
SU 35	Summe Einzahlungen aus der Finanzierungstätigkeit							0,00	0,00	0,00
1/853000-341000	Tilgung von Landesdarlehen (Wohnbau)		3611	64				78 320,16	78 300,00	20,16
1/853000-346000	Tilgung von Bankdarlehen		3614	65				263 977,74	263 400,00	577,74
SU 36	Summe Auszahlungen aus der Finanzierungstätigkeit							342 297,90	341 700,00	597,90
SA4	Saldo (4) Geldfluss aus der Finanzierungstätigkeit (35 - 36)							-342 297,90	-341 700,00	-597,90
SA5	Saldo (5) Geldfluss aus der voranschlagswirksamen Gebarung (Saldo 3 + Saldo 4)							124 831,09	30 400,00	94 431,09
853010	Migazzi-Haus									
Operative Gebarung										
2/853010+810000	Erlöse aus Veranstaltungen	2114	3114	13	770,49	1 000,00	-229,51	770,49	1 000,00	-229,51
2/853010+811000	Mieten und Betriebskosteners.	2115	3115	14	1 200,00	1 200,00		1 400,00	1 200,00	200,00
2/853010+829000	Sonstige Mieteinnahmen	2116	3116	18	291,67	1 000,00	-708,33	583,34	1 000,00	-416,66
2/853010+829100	Miete Vereine Migazzi-Haus	2116	3116	18	7 070,00	7 000,00	70,00	6 710,00	7 000,00	-290,00
SU 21 / 31	Summe Erträge / Einzahlungen operative Gebarung				9 332,16	10 200,00	-867,84	9 463,83	10 200,00	-736,17
1/853010-400300	Geringwertige Wirtschaftsgüter (GWG)	2221	3221	23	1 240,06	1 600,00	-359,94	1 198,26	1 600,00	-401,74
1/853010-454000	Reinigungsmittel	2221	3221	23	2 001,47	4 000,00	-1 998,53	2 001,47	4 000,00	-1 998,53
1/853010-458000	Mittel zur ärztlichen Betreuung etc	2221	3221	23	16,28	200,00	-183,72	16,28	200,00	-183,72
1/853010-459000	Sonstige Verbrauchsgüter	2221	3221	23	128,77	400,00	-271,23	128,77	400,00	-271,23
1/853010-613000	Instandhaltung Außenanlagen	2224	3224	24	1 138,00	1 500,00	-362,00	1 138,00	1 500,00	-362,00
1/853010-614000	Instandhaltung Gebäude	2224	3224	24	11 241,84	12 900,00	-1 658,16	10 915,89	12 900,00	-1 984,11

		MVAG			Ergebnisrechnung			Finanzierungsrechnung		
		EH	FH	QU	RA 2020	VA 2020	RA - VA	RA 2020	VA 2020	RA - VA
1/853010-618000	Instandhaltung von sonst. Anlagen	2224	3224	24	342,55	500,00	-157,45	342,55	500,00	-157,45
1/853010-631000	Telekommunikationsdienste	2222	3222	24	522,72	500,00	22,72	523,41	500,00	23,41
1/853010-650000	Kreditzinsen	2241	3241	25	76,81	1 500,00	-1 423,19	76,81	1 500,00	-1 423,19
1/853010-670000	Versicherungen	2222	3222	24	678,24	700,00	-21,76	678,24	700,00	-21,76
1/853010-680000	Planmäßige Abschreibung	2226			2 968,40	2 100,00	868,40			
1/853010-700000	Mieten- und Betriebskostenersätze	2223	3223	24	109 027,96	115 800,00	-6 772,04	109 027,96	115 800,00	-6 772,04
1/853010-728000	Aufwand für Veranstaltungen	2225	3225	24	1 764,88	3 000,00	-1 235,12	1 764,88	3 000,00	-1 235,12
1/853010-728500	Reinigung	2225	3225	24	2 664,12	4 000,00	-1 335,88	2 664,12	4 000,00	-1 335,88
SU 22 / 32	Summe Aufwendungen / Auszahlungen operative Gebarung				133 812,10	148 700,00	-14 887,90	130 476,64	146 600,00	-16 123,36
SA 0 / SA 1	(0) Nettoergebnis (21 - 22) / (1) Geldfluss operative Gebarung (31 - 32)				-124 479,94	-138 500,00	14 020,06	-121 012,81	-136 400,00	15 387,19
SU 23	Summe Haushaltsrücklagen				0,00	0,00	0,00	0,00	0,00	0,00
SA00	Nettoergebnis nach Zuw./Entn. Haushaltsrücklagen (Saldo 0 +/- SU23)				-124 479,94	-138 500,00	14 020,06			
Investive Gebarung										
SU 33	Summe Einzahlungen investive Gebarung							0,00	0,00	0,00
1/853010-042000	Amts-, Betriebs- u. Geschäftsausstattung		3415	41				8 464,24	11 700,00	-3 235,76
SU 34	Summe Auszahlungen investive Gebarung							8 464,24	11 700,00	-3 235,76
SA2	Saldo (2) Geldfluss aus der Investiven Gebarung (33 - 34)							-8 464,24	-11 700,00	3 235,76
SA3	Saldo (3) Nettofinanzierungssaldo (Saldo 1 + Saldo 2)							-129 477,05	-148 100,00	18 622,95
Finanzierungstätigkeit										
SU 35	Summe Einzahlungen aus der Finanzierungstätigkeit							0,00	0,00	0,00
1/853010-346000	Darlehensstilgung		3614	65				30 400,00	30 400,00	
SU 36	Summe Auszahlungen aus der Finanzierungstätigkeit							30 400,00	30 400,00	0,00
SA4	Saldo (4) Geldfluss aus der Finanzierungstätigkeit (35 - 36)							-30 400,00	-30 400,00	0,00
SA5	Saldo (5) Geldfluss aus der voranschlagswirksamen Gebarung (Saldo 3 + Saldo 4)							-159 877,05	-178 500,00	18 622,95
853020	Grundankäufe									
Operative Gebarung										
SU 21 / 31	Summe Erträge / Einzahlungen operative Gebarung				0,00	0,00	0,00	0,00	0,00	0,00
1/853020-650000	Kreditzinsen	2241	3241	25	48,95	100,00	-51,05	48,95	100,00	-51,05
SU 22 / 32	Summe Aufwendungen / Auszahlungen operative Gebarung				48,95	100,00	-51,05	48,95	100,00	-51,05
SA 0 / SA 1	(0) Nettoergebnis (21 - 22) / (1) Geldfluss operative Gebarung (31 - 32)				-48,95	-100,00	51,05	-48,95	-100,00	51,05
SU 23	Summe Haushaltsrücklagen				0,00	0,00	0,00	0,00	0,00	0,00
SA00	Nettoergebnis nach Zuw./Entn. Haushaltsrücklagen (Saldo 0 +/- SU23)				-48,95	-100,00	51,05			
Investive Gebarung										
SU 33	Summe Einzahlungen investive Gebarung							0,00	0,00	0,00
SU 34	Summe Auszahlungen investive Gebarung							0,00	0,00	0,00
SA2	Saldo (2) Geldfluss aus der Investiven Gebarung (33 - 34)							0,00	0,00	0,00
SA3	Saldo (3) Nettofinanzierungssaldo (Saldo 1 + Saldo 2)							-48,95	-100,00	51,05

		MVAG	MVAG	QU	Ergebnisrechnung			Finanzierungsrechnung		
		EH	FH		RA 2020	VA 2020	RA - VA	RA 2020	VA 2020	RA - VA
Finanzierungstätigkeit										
SU 35	Summe Einzahlungen aus der Finanzierungstätigkeit							0,00	0,00	0,00
1/853020-346000	Darlehensstilgung		3614	65				21 000,00	21 000,00	
SU 36	Summe Auszahlungen aus der Finanzierungstätigkeit							21 000,00	21 000,00	0,00
SA4	Saldo (4) Geldfluss aus der Finanzierungstätigkeit (35 – 36)							-21 000,00	-21 000,00	0,00
SA5	Saldo (5) Geldfluss aus der voranschlagswirksamen Gebarung (Saldo 3 + Saldo 4)							-21 048,95	-21 100,00	51,05
853030 Haus Parkstraße 6 (Alte Feuerwehr)										
Operative Gebarung										
2/853030+811000	Betriebskostenersätze	2115	3115	14	960,00	1 000,00	-40,00	960,00	1 000,00	-40,00
SU 21 / 31	Summe Erträge / Einzahlungen operative Gebarung				960,00	1 000,00	-40,00	960,00	1 000,00	-40,00
1/853030-400300	Geringwertige Wirtschaftsgüter (GWG)	2221	3221	23	335,16	500,00	-164,84	335,16	500,00	-164,84
1/853030-600000	Energiebezüge Strom	2222	3222	24	4 312,90	1 600,00	2 712,90	3 076,68	1 600,00	1 476,68
1/853030-600300	Beheizung	2222	3222	24	6 604,36	6 900,00	-295,64	6 519,38	6 900,00	-380,62
1/853030-614000	Instandhaltung Gebäude	2224	3224	24	29 232,56	26 900,00	2 332,56	29 232,56	26 900,00	2 332,56
1/853030-670000	Versicherungen	2222	3222	24	476,70	600,00	-123,30	476,70	600,00	-123,30
1/853030-680000	Planmäßige Abschreibung	2226			2 268,31	1 300,00	968,31			
1/853030-710000	Öffentl. Abgaben	2225	3225	24	1 606,53	2 100,00	-493,47	1 606,53	2 100,00	-493,47
1/853030-728500	Reinigung	2225	3225	24		700,00	-700,00		700,00	-700,00
SU 22 / 32	Summe Aufwendungen / Auszahlungen operative Gebarung				44 836,52	40 600,00	4 236,52	41 247,01	39 300,00	1 947,01
SA 0 / SA 1	(0) Nettoergebnis (21 - 22) / (1) Geldfluss operative Gebarung (31 – 32)				-43 876,52	-39 600,00	-4 276,52	-40 287,01	-38 300,00	-1 987,01
SU 23	Summe Haushaltsrücklagen				0,00	0,00	0,00	0,00	0,00	0,00
SA00	Nettoergebnis nach Zuw./Entn. Haushaltsrücklagen (Saldo 0 +/- SU23)				-43 876,52	-39 600,00	-4 276,52			
Investive Gebarung										
SU 33	Summe Einzahlungen investive Gebarung							0,00	0,00	0,00
1/853030-042000	Amts-, Betriebs- u. Geschäftsausstattung		3415	41				19 393,74	19 400,00	-6,26
SU 34	Summe Auszahlungen investive Gebarung							19 393,74	19 400,00	-6,26
SA2	Saldo (2) Geldfluss aus der Investiven Gebarung (33 – 34)							-19 393,74	-19 400,00	6,26
SA3	Saldo (3) Nettofinanzierungssaldo (Saldo 1 + Saldo 2)							-59 680,75	-57 700,00	-1 980,75
Finanzierungstätigkeit										
SU 35	Summe Einzahlungen aus der Finanzierungstätigkeit							0,00	0,00	0,00
SU 36	Summe Auszahlungen aus der Finanzierungstätigkeit							0,00	0,00	0,00
SA4	Saldo (4) Geldfluss aus der Finanzierungstätigkeit (35 – 36)							0,00	0,00	0,00
SA5	Saldo (5) Geldfluss aus der voranschlagswirksamen Gebarung (Saldo 3 + Saldo 4)							-59 680,75	-57 700,00	-1 980,75

		MVAG	MVAG	QU	Ergebnisrechnung			Finanzierungsrechnung		
		EH	FH		RA 2020	VA 2020	RA - VA	RA 2020	VA 2020	RA - VA
9 Finanzwirtschaft										
90	Gesonderte Verwaltung									
900	Gesonderte Verwaltung									
900000	Finanzabteilung u. Finanzverwaltung ngen									
Operative Gebarung										
2/900000+829960	Sonstige Einnahmen - Übernahme 2019	2116	3116	18		631 300,00	-631 300,00		631 300,00	-631 300,00
SU 21 / 31	Summe Erträge / Einzahlungen operative Gebarung				0,00	631 300,00	-631 300,00	0,00	631 300,00	-631 300,00
SU 22 / 32	Summe Aufwendungen / Auszahlungen operative Gebarung				0,00	0,00	0,00	0,00	0,00	0,00
SA 0 / SA 1	(0) Nettoergebnis (21 - 22) / (1) Geldfluss operative Gebarung (31 - 32)				0,00	631 300,00	-631 300,00	0,00	631 300,00	-631 300,00
SU 23	Summe Haushaltsrücklagen				0,00	0,00	0,00	0,00	0,00	0,00
SA00	Nettoergebnis nach Zuw./Entn. Haushaltsrücklagen (Saldo 0 +/- SU23)				0,00	631 300,00	-631 300,00			
Investive Gebarung										
SU 33	Summe Einzahlungen investive Gebarung							0,00	0,00	0,00
SU 34	Summe Auszahlungen investive Gebarung							0,00	0,00	0,00
SA2	Saldo (2) Geldfluss aus der Investiven Gebarung (33 - 34)							0,00	0,00	0,00
SA3	Saldo (3) Nettofinanzierungssaldo (Saldo 1 + Saldo 2)							0,00	631 300,00	-631 300,00
Finanzierungstätigkeit										
SU 35	Summe Einzahlungen aus der Finanzierungstätigkeit							0,00	0,00	0,00
SU 36	Summe Auszahlungen aus der Finanzierungstätigkeit							0,00	0,00	0,00
SA4	Saldo (4) Geldfluss aus der Finanzierungstätigkeit (35 - 36)							0,00	0,00	0,00
SA5	Saldo (5) Geldfluss aus der voranschlagswirksamen Gebarung (Saldo 3 + Saldo 4)							0,00	631 300,00	-631 300,00
91	Kapitalvermögen und Stiftungen ohne eigene Rechtspers									
910	Geldverkehr									
910000	Geldverkehr									
Operative Gebarung										
2/910000+811000	Baurechtsmiete	2115	3115	14	9 998,94	10 000,00	-1,06	9 998,94	10 000,00	-1,06
2/910000+823000	Zinsen d. Girokonten	2131	3131	14		4 700,00	-4 700,00		4 700,00	-4 700,00
2/910000+829000	Sonstige Einnahmen	2116	3116	18	24 190,21		24 190,21	24 190,21		24 190,21
2/910000+829010	sonstige Einnahmen	2116	3116	18	12,31	100,00	-87,69	12,31	100,00	-87,69
SU 21 / 31	Summe Erträge / Einzahlungen operative Gebarung				34 201,46	14 800,00	19 401,46	34 201,46	14 800,00	19 401,46
1/910000-650000	Sonstige Zinsen	2241	3241	25		100,00	-100,00		100,00	-100,00
1/910000-659000	Geldverkehrsspesen	2244	3244	24	12 498,25	11 200,00	1 298,25	12 435,95	11 200,00	1 235,95
1/910000-659100	Kapitalertragssteuer	2244	3244	24	833,91	1 200,00	-366,09	833,91	1 200,00	-366,09

		MVAG MVAG QU			Ergebnisrechnung			Finanzierungsrechnung		
		EH	FH		RA 2020	VA 2020	RA - VA	RA 2020	VA 2020	RA - VA
1/910000-729000	Sonstige Ausgaben	2225	3225	24	57,58	300,00	-242,42	57,58	300,00	-242,42
SU 22 / 32	Summe Aufwendungen / Auszahlungen operative Gebarung				13 389,74	12 800,00	589,74	13 327,44	12 800,00	527,44
SA 0 / SA 1	(0) Nettoergebnis (21 - 22) / (1) Geldfluss operative Gebarung (31 - 32)				20 811,72	2 000,00	18 811,72	20 874,02	2 000,00	18 874,02
SU 23	Summe Haushaltsrücklagen				0,00	0,00	0,00	0,00	0,00	0,00
SA00	Nettoergebnis nach Zuw./Entn. Haushaltsrücklagen (Saldo 0 +/- SU23)				20 811,72	2 000,00	18 811,72			
Investive Gebarung										
SU 33	Summe Einzahlungen investive Gebarung							0,00	0,00	0,00
SU 34	Summe Auszahlungen investive Gebarung							0,00	0,00	0,00
SA2	Saldo (2) Geldfluss aus der Investiven Gebarung (33 - 34)							0,00	0,00	0,00
SA3	Saldo (3) Nettofinanzierungssaldo (Saldo 1 + Saldo 2)							20 874,02	2 000,00	18 874,02
Finanzierungstätigkeit										
SU 35	Summe Einzahlungen aus der Finanzierungstätigkeit							0,00	0,00	0,00
SU 36	Summe Auszahlungen aus der Finanzierungstätigkeit							0,00	0,00	0,00
SA4	Saldo (4) Geldfluss aus der Finanzierungstätigkeit (35 - 36)							0,00	0,00	0,00
SA5	Saldo (5) Geldfluss aus der voranschlagswirksamen Gebarung (Saldo 3 + Saldo 4)							20 874,02	2 000,00	18 874,02
92 Öffentliche Abgaben										
920	Ausschließliche Gemeindeabgaben									
920000	Ausschließliche Gemeindeabgaben									
Operative Gebarung										
2/920000+816000	Seuchenvorsorgeabgabe	2114	3114	13	0,34		0,34	0,34		0,34
2/920000+830000	Grundsteuer A	2111	3111	10	807,40	1 000,00	-192,60	761,64	1 000,00	-238,36
2/920000+831000	Grundsteuer B	2111	3111	10	1 497 522,80	1 420 000,00	77 522,80	1 277 605,32	1 420 000,00	-142 394,68
2/920000+833100	Kommunalsteuer	2111	3111	10	17 526 263,55	17 000 000,00	526 263,55	17 522 336,45	17 000 000,00	522 336,45
2/920000+837000	Lustbarkeitsabgaben	2111	3111	10	78 549,78	200 000,00	-121 450,22	78 549,78	200 000,00	-121 450,22
2/920000+837100	Vergnügungssteuer	2111	3111	10	15 700,00	17 600,00	-1 900,00	16 305,00	17 600,00	-1 295,00
2/920000+838000	Hundeabgabe	2111	3111	10	21 990,32	21 900,00	90,32	22 056,32	21 900,00	156,32
2/920000+841000	Gebrauchsabgaben	2111	3111	10	75 845,29	72 600,00	3 245,29	72 671,24	72 600,00	71,24
2/920000+849000	Nebensprüche	2111	3111	10	6 786,58	10 000,00	-3 213,42	9 116,99	10 000,00	-883,01
2/920000+850000	Aufschließungsabgabe	2111	3111	10	39 548,44	39 500,00	48,44	100 683,53	39 500,00	61 183,53
2/920000+856000	Verwaltungsabgaben	2111	3111	10	32 994,20	26 000,00	6 994,20	27 624,60	26 000,00	1 624,60
2/920000+857000	Kommissionsgebühren	2111	3111	10		100,00	-100,00		100,00	-100,00
SU 21 / 31	Summe Erträge / Einzahlungen operative Gebarung				19 296 008,70	18 808 700,00	487 308,70	19 127 711,21	18 808 700,00	319 011,21
1/920000-640000	Rechtskosten	2222	3222	24	1 447,30	5 000,00	-3 552,70	1 447,30	5 000,00	-3 552,70
SU 22 / 32	Summe Aufwendungen / Auszahlungen operative Gebarung				1 447,30	5 000,00	-3 552,70	1 447,30	5 000,00	-3 552,70
SA 0 / SA 1	(0) Nettoergebnis (21 - 22) / (1) Geldfluss operative Gebarung (31 - 32)				19 294 561,40	18 803 700,00	490 861,40	19 126 263,91	18 803 700,00	322 563,91
SU 23	Summe Haushaltsrücklagen				0,00	0,00	0,00	0,00	0,00	0,00

		MVAG			Ergebnisrechnung			Finanzierungsrechnung		
		EH	FH	QU	RA 2020	VA 2020	RA - VA	RA 2020	VA 2020	RA - VA
SA00	Nettoergebnis nach Zuw./Entn. Haushaltsrücklagen (Saldo 0 +/- SU23)				19 294 561,40	18 803 700,00	490 861,40			
Investive Gebarung										
SU 33	Summe Einzahlungen investive Gebarung							0,00	0,00	0,00
SU 34	Summe Auszahlungen investive Gebarung							0,00	0,00	0,00
SA2	Saldo (2) Geldfluss aus der Investiven Gebarung (33 – 34)							0,00	0,00	0,00
SA3	Saldo (3) Nettofinanzierungssaldo (Saldo 1 + Saldo 2)							19 126 263,91	18 803 700,00	322 563,91
Finanzierungstätigkeit										
SU 35	Summe Einzahlungen aus der Finanzierungstätigkeit							0,00	0,00	0,00
SU 36	Summe Auszahlungen aus der Finanzierungstätigkeit							0,00	0,00	0,00
SA4	Saldo (4) Geldfluss aus der Finanzierungstätigkeit (35 – 36)							0,00	0,00	0,00
SA5	Saldo (5) Geldfluss aus der voranschlagswirksamen Gebarung (Saldo 3 + Saldo 4)							19 126 263,91	18 803 700,00	322 563,91
921	Zwischen Ländern und Gemeinden geteilte Abgaben									
921000	Zwischen Ländern u.Gden. geteilte A bgaben									
Operative Gebarung										
2/921000+834000	Nächtigungstaxe	2111	3111	10	7 168,36	11 000,00	-3 831,64	7 168,36	11 000,00	-3 831,64
2/921000+834100	Interessentenbeiträge	2111	3111	10	103 355,49	2 800,00	100 555,49	103 355,49	2 800,00	100 555,49
SU 21 / 31	Summe Erträge / Einzahlungen operative Gebarung				110 523,85	13 800,00	96 723,85	110 523,85	13 800,00	96 723,85
SU 22 / 32	Summe Aufwendungen / Auszahlungen operative Gebarung				0,00	0,00	0,00	0,00	0,00	0,00
SA 0 / SA 1	(0) Nettoergebnis (21 - 22) / (1) Geldfluss operative Gebarung (31 – 32)				110 523,85	13 800,00	96 723,85	110 523,85	13 800,00	96 723,85
SU 23	Summe Haushaltsrücklagen				0,00	0,00	0,00	0,00	0,00	0,00
SA00	Nettoergebnis nach Zuw./Entn. Haushaltsrücklagen (Saldo 0 +/- SU23)				110 523,85	13 800,00	96 723,85			
Investive Gebarung										
SU 33	Summe Einzahlungen investive Gebarung							0,00	0,00	0,00
SU 34	Summe Auszahlungen investive Gebarung							0,00	0,00	0,00
SA2	Saldo (2) Geldfluss aus der Investiven Gebarung (33 – 34)							0,00	0,00	0,00
SA3	Saldo (3) Nettofinanzierungssaldo (Saldo 1 + Saldo 2)							110 523,85	13 800,00	96 723,85
Finanzierungstätigkeit										
SU 35	Summe Einzahlungen aus der Finanzierungstätigkeit							0,00	0,00	0,00
SU 36	Summe Auszahlungen aus der Finanzierungstätigkeit							0,00	0,00	0,00
SA4	Saldo (4) Geldfluss aus der Finanzierungstätigkeit (35 – 36)							0,00	0,00	0,00
SA5	Saldo (5) Geldfluss aus der voranschlagswirksamen Gebarung (Saldo 3 + Saldo 4)							110 523,85	13 800,00	96 723,85

		MVAG MVAG QU			Ergebnisrechnung			Finanzierungsrechnung		
		EH	FH	QU	RA 2020	VA 2020	RA - VA	RA 2020	VA 2020	RA - VA
925	Ertragsanteile an gemeinschaftlichen Bundesabgaben									
925000	Ertragsanteile an gem. Bundesabgabe									
Operative Gebarung										
2/925000+859400	Abg.Ertrag/Bev.Schlüssel (inkl. Kest)	2112	3112	11	7 607 043,34	7 289 000,00	318 043,34	7 607 043,34	7 289 000,00	318 043,34
SU 21 / 31	Summe Erträge / Einzahlungen operative Gebarung				7 607 043,34	7 289 000,00	318 043,34	7 607 043,34	7 289 000,00	318 043,34
SU 22 / 32	Summe Aufwendungen / Auszahlungen operative Gebarung				0,00	0,00	0,00	0,00	0,00	0,00
SA 0 / SA 1	(0) Nettoergebnis (21 - 22) / (1) Geldfluss operative Gebarung (31 - 32)				7 607 043,34	7 289 000,00	318 043,34	7 607 043,34	7 289 000,00	318 043,34
SU 23	Summe Haushaltsrücklagen				0,00	0,00	0,00	0,00	0,00	0,00
SA00	Nettoergebnis nach Zuw./Entn. Haushaltsrücklagen (Saldo 0 +/- SU23)				7 607 043,34	7 289 000,00	318 043,34			
Investive Gebarung										
SU 33	Summe Einzahlungen investive Gebarung							0,00	0,00	0,00
SU 34	Summe Auszahlungen investive Gebarung							0,00	0,00	0,00
SA2	Saldo (2) Geldfluss aus der Investiven Gebarung (33 - 34)							0,00	0,00	0,00
SA3	Saldo (3) Nettofinanzierungssaldo (Saldo 1 + Saldo 2)							7 607 043,34	7 289 000,00	318 043,34
Finanzierungstätigkeit										
SU 35	Summe Einzahlungen aus der Finanzierungstätigkeit							0,00	0,00	0,00
SU 36	Summe Auszahlungen aus der Finanzierungstätigkeit							0,00	0,00	0,00
SA4	Saldo (4) Geldfluss aus der Finanzierungstätigkeit (35 - 36)							0,00	0,00	0,00
SA5	Saldo (5) Geldfluss aus der voranschlagswirksamen Gebarung (Saldo 3 + Saldo 4)							7 607 043,34	7 289 000,00	318 043,34
94	Finanzzuweisungen und Zuschüsse									
940	Bedarfszuweisungen									
940000	Bedarfszuweisungen									
Operative Gebarung										
2/940000+871100	Bedarfszuweisung Härteausgleich Covid-19	2121	3121	33	56 335,21		56 335,21	56 335,21		56 335,21
SU 21 / 31	Summe Erträge / Einzahlungen operative Gebarung				56 335,21	0,00	56 335,21	56 335,21	0,00	56 335,21
SU 22 / 32	Summe Aufwendungen / Auszahlungen operative Gebarung				0,00	0,00	0,00	0,00	0,00	0,00
SA 0 / SA 1	(0) Nettoergebnis (21 - 22) / (1) Geldfluss operative Gebarung (31 - 32)				56 335,21	0,00	56 335,21	56 335,21	0,00	56 335,21
SU 23	Summe Haushaltsrücklagen				0,00	0,00	0,00	0,00	0,00	0,00
SA00	Nettoergebnis nach Zuw./Entn. Haushaltsrücklagen (Saldo 0 +/- SU23)				56 335,21	0,00	56 335,21			
Investive Gebarung										
SU 33	Summe Einzahlungen investive Gebarung							0,00	0,00	0,00
SU 34	Summe Auszahlungen investive Gebarung							0,00	0,00	0,00
SA2	Saldo (2) Geldfluss aus der Investiven Gebarung (33 - 34)							0,00	0,00	0,00
SA3	Saldo (3) Nettofinanzierungssaldo (Saldo 1 + Saldo 2)							56 335,21	0,00	56 335,21

		MVAG MVAG QU			Ergebnisrechnung			Finanzierungsrechnung		
		EH	FH	QU	RA 2020	VA 2020	RA - VA	RA 2020	VA 2020	RA - VA
Finanzierungstätigkeit										
SU 35	Summe Einzahlungen aus der Finanzierungstätigkeit							0,00	0,00	0,00
SU 36	Summe Auszahlungen aus der Finanzierungstätigkeit							0,00	0,00	0,00
SA4	Saldo (4) Geldfluss aus der Finanzierungstätigkeit (35 – 36)							0,00	0,00	0,00
SA5	Saldo (5) Geldfluss aus der voranschlagswirksamen Gebarung (Saldo 3 + Saldo 4)							56 335,21	0,00	56 335,21
941 Sonstige Finanzaufwendungen nach dem FAG										
941000	Sonst. Finanzaufwendungen									
Operative Gebarung										
2/941000+860000	Finanzaufwendungen des Bundes	2121	3121	15	52 793,29	48 000,00	4 793,29	52 793,29	48 000,00	4 793,29
2/941000+861000	Transfers von Ländern, Landesfonds und Landeskammern	2121	3121	15		56 300,00	-56 300,00		56 300,00	-56 300,00
SU 21 / 31	Summe Erträge / Einzahlungen operative Gebarung				52 793,29	104 300,00	-51 506,71	52 793,29	104 300,00	-51 506,71
SU 22 / 32	Summe Aufwendungen / Auszahlungen operative Gebarung				0,00	0,00	0,00	0,00	0,00	0,00
SA 0 / SA 1	(0) Nettoergebnis (21 - 22) / (1) Geldfluss operative Gebarung (31 – 32)				52 793,29	104 300,00	-51 506,71	52 793,29	104 300,00	-51 506,71
SU 23	Summe Haushaltsrücklagen				0,00	0,00	0,00	0,00	0,00	0,00
SA00	Nettoergebnis nach Zuw./Entn. Haushaltsrücklagen (Saldo 0 +/- SU23)				52 793,29	104 300,00	-51 506,71			
Investive Gebarung										
SU 33	Summe Einzahlungen investive Gebarung							0,00	0,00	0,00
SU 34	Summe Auszahlungen investive Gebarung							0,00	0,00	0,00
SA2	Saldo (2) Geldfluss aus der Investiven Gebarung (33 – 34)							0,00	0,00	0,00
SA3	Saldo (3) Nettofinanzierungssaldo (Saldo 1 + Saldo 2)							52 793,29	104 300,00	-51 506,71
Finanzierungstätigkeit										
SU 35	Summe Einzahlungen aus der Finanzierungstätigkeit							0,00	0,00	0,00
SU 36	Summe Auszahlungen aus der Finanzierungstätigkeit							0,00	0,00	0,00
SA4	Saldo (4) Geldfluss aus der Finanzierungstätigkeit (35 – 36)							0,00	0,00	0,00
SA5	Saldo (5) Geldfluss aus der voranschlagswirksamen Gebarung (Saldo 3 + Saldo 4)							52 793,29	104 300,00	-51 506,71
95 Nicht aufteilbare Schulden										
953	Schadenersätze an Dritte (soweit nicht aufteilbar)									
953000	Schadenersätze an Dritte									
Operative Gebarung										
SU 21 / 31	Summe Erträge / Einzahlungen operative Gebarung				0,00	0,00	0,00	0,00	0,00	0,00
1/953000-691000	Schadensvergütungen	2225	3225	24	30,00		30,00	30,00		30,00
SU 22 / 32	Summe Aufwendungen / Auszahlungen operative Gebarung				30,00	0,00	30,00	30,00	0,00	30,00
SA 0 / SA 1	(0) Nettoergebnis (21 - 22) / (1) Geldfluss operative Gebarung (31 – 32)				-30,00	0,00	-30,00	-30,00	0,00	-30,00
SU 23	Summe Haushaltsrücklagen				0,00	0,00	0,00	0,00	0,00	0,00

	MVAG	MVAG QU	Ergebnisrechnung			Finanzierungsrechnung				
			EH	FH	RA 2020	VA 2020	RA - VA	RA 2020	VA 2020	RA - VA
SA00					-30,00	0,00	-30,00			
			Nettoergebnis nach Zuw./Entn. Haushaltsrücklagen (Saldo 0 +/- SU23)							
Investive Gebarung										
SU 33								0,00	0,00	0,00
			Summe Einzahlungen investive Gebarung							
SU 34								0,00	0,00	0,00
			Summe Auszahlungen investive Gebarung							
SA2								0,00	0,00	0,00
			Saldo (2) Geldfluss aus der Investiven Gebarung (33 – 34)							
SA3								-30,00	0,00	-30,00
			Saldo (3) Nettofinanzierungssaldo (Saldo 1 + Saldo 2)							
Finanzierungstätigkeit										
SU 35								0,00	0,00	0,00
			Summe Einzahlungen aus der Finanzierungstätigkeit							
SU 36								0,00	0,00	0,00
			Summe Auszahlungen aus der Finanzierungstätigkeit							
SA4								0,00	0,00	0,00
			Saldo (4) Geldfluss aus der Finanzierungstätigkeit (35 – 36)							
SA5								-30,00	0,00	-30,00
			Saldo (5) Geldfluss aus der voranschlagswirksamen Gebarung (Saldo 3 + Saldo 4)							

Nachweis der Investitionstätigkeit

Vorhaben	Vorhabensbezeichnung	RA 2020	VA 2020	RA - VA	Summe RA bis 2020	Summe VA bis 2020	Summe RA - VA bis 2020
Konto	Bezeichnung						
2777777	Sonstige Anschaffungen						
	Auszahlungen - Investitionen - Mittelverwendung	1 435 651,90	2 210 800,00	-775 148,10	0,00	0,00	0,00
	Anschaffungs- oder Herstellungskosten	1 435 651,90	2 210 800,00	-775 148,10	0,00	0,00	0,00
1/010000-042000	Amts-,Betriebs- u.Geschäftsausstattung	8 136,41	13 500,00	-5 363,59			
1/016000-042000	Amts-,Betriebs- u.Geschäftsausstattung (Hardware)	60 140,57	58 800,00	1 340,57			
1/016000-070000	Amtsausstattung Software	15 511,03	30 400,00	-14 888,97			
1/164000-010000	Gebäude	5 798,00	5 800,00	-2,00			
1/164000-030000	Ankauf von Werkzeugen u. Geräten	6 992,16	8 700,00	-1 707,84			
1/164000-042000	Amts-,Betriebs- u.Geschäftsausstattung	2 353,60	12 000,00	-9 646,40			
1/180000-020000	Ankauf von Maschinen u. maschinelle Anlagen	81 624,47	84 200,00	-2 575,53			
1/211000-010000	Gebäude	83 624,25	91 000,00	-7 375,75			
1/211000-042000	Amts-,Betriebs- u.Geschäftsausstattung	95 135,10	95 500,00	-364,90			
1/211000-042100	Amts-,Betriebs- u.Geschäftsausstattung Musikklassen	4 628,00	4 900,00	-272,00			
1/240000-042000	Amts-,Betriebs- u.Geschäftsausstattung	27 342,22	28 600,00	-1 257,78			
1/240200-010000	Gebäude	4 308,74		4 308,74			
1/240200-042000	Amts-,Betriebs- u.Geschäftsausstattung		17 500,00	-17 500,00			
1/240300-042000	Amts-,Betriebs- u.Geschäftsausstattung	409,00	1 000,00	-591,00			
1/240500-042000	Amts-,Betriebs- u.Geschäftsausstattung	1 025,50	5 200,00	-4 174,50			
1/240600-006000	Sonstige Grundstückseinrichtungen		8 500,00	-8 500,00			
1/240600-010000	Gebäude		12 000,00	-12 000,00			
1/240600-042000	Amts-,Betriebs- u.Geschäftsausstattung	1 391,60	5 600,00	-4 208,40			
1/250000-010000	Gebäude	4 900,09	2 200,00	2 700,09			
1/250000-042000	Amts-,Betriebs- u.Geschäftsausstattung	17 580,86	19 900,00	-2 319,14			
1/250100-010000	Gebäude	8 068,74	2 700,00	5 368,74			
1/250100-042000	Amts-,Betriebs- u.Geschäftsausstattung	7 489,33	7 900,00	-410,67			
1/250100-070000	Software	332,50	400,00	-67,50			

Vorhaben	Vorhabensbezeichnung		RA 2020	VA 2020	RA - VA	Summe RA bis 2020	Summe VA bis 2020	Summe RA - VA bis 2020
Konto	Bezeichnung							
1/263000-042000	Amts-, Betriebs- u. Geschäftsausstattung		37 215,21	58 000,00	-20 784,79			
1/273000-042000	Amts-, Betriebs- u. Geschäftsausstattung			1 000,00	-1 000,00			
1/283000-042000	Amts-, Betriebs- u. Geschäftsausstattung			500,00	-500,00			
1/312000-042000	Ankauf von Bildern		1 929,75	3 000,00	-1 070,25			
1/320000-042000	Amts-, Betriebs- u. Geschäftsausstattung		14 235,19	16 800,00	-2 564,81			
1/362000-050000	Gedenkstätte			30 000,00	-30 000,00			
1/369000-050000	Weihnachtsbeleuchtung		23 838,96	40 000,00	-16 161,04			
1/380000-042000	Amts-, Betriebs- u. Geschäftsausstattung		3 286,52	3 800,00	-513,48			
1/381020-042000	Amts-, Betriebs- u. Geschäftsausstattung		62 180,00	72 900,00	-10 720,00			
1/381020-070000	Aktivierungsfähige Rechte (immaterielle Vermögenswerte)		4 850,00	5 900,00	-1 050,00			
1/381030-006000	Sonstige Grundstückseinrichtungen			12 000,00	-12 000,00			
1/381030-030000	Werkzeuge u. sonst. Erzeugungshilfsm		11 664,62	12 500,00	-835,38			
1/381030-040000	Ankauf von Fahrzeugen		55 176,09	58 200,00	-3 023,91			
1/381030-042000	Amts-, Betriebs- u. Geschäftsausstattung		1 637,58	7 200,00	-5 562,42			
1/522000-020000	Elektro-Ladestationen		50 350,35	60 000,00	-9 649,65			
1/579000-042000	Amts-, Betriebs- und Geschäftsausstattung		1 849,60	4 200,00	-2 350,40			
1/612000-002200	Radwegenetz		4 924,85	30 000,00	-25 075,15			
1/612000-020000	Maschinen und maschinelle Anlagen		2 521,86		2 521,86			
1/612000-042100	Litfaßsäule		13 115,00	15 500,00	-2 385,00			
1/612000-042200	Radaranlagen		2 475,08	45 000,00	-42 524,92			
1/616000-040000	Ankauf von Fahrradständern			12 000,00	-12 000,00			
1/649000-010000	Buswartehäuschen			33 000,00	-33 000,00			
1/815000-006000	Einfriedungen, Umzäunungen		22 678,48	33 300,00	-10 621,52			
1/815000-006010	Gestaltung Park- u. Gartenanlagen		47 747,37	100 000,00	-52 252,63			
1/815000-042000	Ausstattung Spielplätze		106 419,11	135 000,00	-28 580,89			
1/815000-042100	Ankauf Tische und Bänke			5 000,00	-5 000,00			
1/815000-050000	Gestaltung Park- u. Gartenanlagen		4 046,07		4 046,07			
1/816000-005000	Contracting		201 437,40	410 000,00	-208 562,60			

Vorhaben	Vorhabensbezeichnung		RA 2020	VA 2020	RA - VA	Summe RA bis 2020	Summe VA bis 2020	Summe RA - VA bis 2020
Konto	Bezeichnung							
1/816000-050001	Erweiterung öffentliche Beleuchtung		5 034,40	30 000,00	-24 965,60			
1/817000-030000	Ankauf Werkzeuge u. Geräte		7 717,00	8 900,00	-1 183,00			
1/817000-042000	Amts-,Betriebs- u.Geschäftsausstattung		19 304,94	24 000,00	-4 695,06			
1/820000-030000	Ankauf Werkzeuge u. Geräte		17 927,90	21 600,00	-3 672,10			
1/820000-040000	Fahrzeugankauf		12 872,96	28 500,00	-15 627,04			
1/820000-042000	Amts-,Betriebs- u.Geschäftsausstattung		18 063,31	23 700,00	-5 636,69			
1/831000-006000	Sonstige Grundstückseinrichtungen		4 264,63	28 100,00	-23 835,37			
1/831000-010100	Gebäude und Bauten			26 000,00	-26 000,00			
1/831000-030000	Ankauf Werkzeuge u. Geräte		6 570,97	8 000,00	-1 429,03			
1/831000-042000	Amts-,Betriebs- u.Geschäftsausstattung		7 301,55	7 000,00	301,55			
1/840000-006000	Sonstige Grundstückseinrichtungen Schrebergarten			3 500,00	-3 500,00			
1/850000-004000	Erweiterung WVA		70 626,17	55 000,00	15 626,17			
1/850000-020000	Ankauf Wasserzähler		48 250,60	50 000,00	-1 749,40			
1/850000-030000	Werkzeuge und sonstige Erzeugungsmittel			3 300,00	-3 300,00			
1/850000-042000	Amts-,Betriebs- u.Geschäftsausstattung			1 000,00	-1 000,00			
1/852000-010000	Gebäude			1 000,00	-1 000,00			
1/852000-040000	Fahrzeuge			5 000,00	-5 000,00			
1/852000-042000	Amts-,Betriebs- u.Geschäftsausstattung		31 059,90	30 000,00	1 059,90			
1/852000-050000	Altstoffsammelinseln		37 322,82	61 000,00	-23 677,18			
1/853000-006000	Sonstige Grundstückseinrichtungen			1 000,00	-1 000,00			
1/853000-040000	Ankauf von Fahrradständern			2 000,00	-2 000,00			
1/853000-042000	Amts-,Betriebs- u.Geschäftsausstattung		11 105,51	40 000,00	-28 894,49			
1/853010-042000	Amts-,Betriebs- u.Geschäftsausstattung		8 464,24	11 700,00	-3 235,76			
1/853030-042000	Amts-,Betriebs- u.Geschäftsausstattung		19 393,74	19 400,00	-6,26			
Einzahlungen - Finanzierung - Mittelherkunft			0,00	0,00	0,00	0,00	0,00	0,00
Mittel aus Geldfluss aus der operativen Gebarung			0,00	0,00	0,00	0,00	0,00	0,00
Bedarfszuweisungen/KTZ			0,00	0,00	0,00	0,00	0,00	0,00
Haushaltsrücklagen/Zahlungsmittelreserven			0,00	0,00	0,00	0,00	0,00	0,00

Vorhaben	Vorhabensbezeichnung	RA 2020	VA 2020	RA - VA	Summe RA bis 2020	Summe VA bis 2020	Summe RA - VA bis 2020
Konto	Bezeichnung						
	Sonstige Kapitaltransfers und Subventionen	0,00	0,00	0,00	0,00	0,00	0,00
	Darlehen	0,00	0,00	0,00	0,00	0,00	0,00
	Finanzierungsleasing	0,00	0,00	0,00	0,00	0,00	0,00
	Veräußerung langfristiges Vermögen und sonstiges	0,00	0,00	0,00	0,00	0,00	0,00
Finanzierungsergebnis 2777777		-1 435 651,90	-2 210 800,00	775 148,10	0,00	0,00	0,00
	offene Verbindlichkeiten	140 106,13					
	offene Forderungen	0,00					

Vorhaben	Vorhabensbezeichnung		RA 2020	VA 2020	RA - VA	Summe RA bis 2020	Summe VA bis 2020	Summe RA - VA bis 2020
Konto	Bezeichnung							
1000001	Adaptierung des Amtshauses							
	Auszahlungen - Investitionen - Mittelverwendung		385 311,06	254 400,00	130 911,06	0,00	0,00	0,00
	Anschaffungs- oder Herstellungskosten		385 311,06	254 400,00	130 911,06	0,00	0,00	0,00
	5/029000-010000	Adaptierung Amtsgebäude	67 257,34	94 400,00	-27 142,66			
	5/029000-042000	Amts-, Betriebs- u. Geschäftsausstattung	17 131,79	10 000,00	7 131,79			
	5/029000-050000	Vorplatz	300 921,93	150 000,00	150 921,93			
	Einzahlungen - Finanzierung - Mittelherkunft		385 311,06	254 400,00	130 911,06	0,00	0,00	0,00
	Mittel aus Geldfluss aus der operativen Gebarung		269 568,06	243 600,00	25 968,06	0,00	0,00	0,00
	6/029000+829960	Sonstige Einnahmen - Übernahme 2019	269 568,06	243 600,00	25 968,06			
	Bedarfszuweisungen/KTZ		10 800,00	10 800,00	0,00	0,00	0,00	0,00
	6/029000+301000	Kapitaltransfers von Ländern, Landesfonds und Landeskammern	10 800,00	10 800,00				
	Haushaltsrücklagen/Zahlungsmittelreserven		0,00	0,00	0,00	0,00	0,00	0,00
	Sonstige Kapitaltransfers und Subventionen		104 943,00	0,00	104 943,00	0,00	0,00	0,00
	6/029000+300000	Kapitaltransfers von Bund, Bundesfonds und Bundeskammern	104 943,00		104 943,00			
	Darlehen		0,00	0,00	0,00	0,00	0,00	0,00
	Finanzierungsleasing		0,00	0,00	0,00	0,00	0,00	0,00
	Veräußerung langfristiges Vermögen und sonstiges		0,00	0,00	0,00	0,00	0,00	0,00
Finanzierungsergebnis 1000001			0,00	0,00	0,00	0,00	0,00	0,00
	offene Verbindlichkeiten		0,00					
	offene Forderungen		0,00					

Vorhaben	Vorhabensbezeichnung		RA 2020	VA 2020	RA - VA	Summe RA bis 2020	Summe VA bis 2020	Summe RA - VA bis 2020
Konto	Bezeichnung							
1000002	Gemeindestraßen							
	Auszahlungen - Investitionen - Mittelverwendung		1 776 406,99	1 690 000,00	86 406,99	0,00	0,00	0,00
	Anschaffungs- oder Herstellungskosten		1 776 406,99	1 690 000,00	86 406,99	0,00	0,00	0,00
	5/612000-002000	Baukosten	1 383 284,07	1 270 000,00	113 284,07			
	5/612000-002200	Radwege	356 301,09	290 000,00	66 301,09			
	5/612000-002300	Ortsleitsystem	29 987,99	50 000,00	-20 012,01			
	5/612000-002400	Gestaltung Bahnhofplatz	6 833,84	80 000,00	-73 166,16			
	Einzahlungen - Finanzierung - Mittelherkunft		1 776 406,99	1 690 000,00	86 406,99	0,00	0,00	0,00
	Mittel aus Geldfluss aus der operativen Gebarung		572 506,99	460 100,00	112 406,99	0,00	0,00	0,00
	6/612000+829960	Sonstige Einnahmen - Übernahme 2019	572 506,99	460 100,00	112 406,99			
	Bedarfszuweisungen/KTZ		138 600,00	174 600,00	-36 000,00	0,00	0,00	0,00
	6/612000+871000	Landesbeitrag	138 600,00	174 600,00	-36 000,00			
	Haushaltsrücklagen/Zahlungsmittelreserven		0,00	0,00	0,00	0,00	0,00	0,00
	Sonstige Kapitaltransfers und Subventionen		460 000,00	450 000,00	10 000,00	0,00	0,00	0,00
	6/612000+300000	Zuschüsse des Bundes	460 000,00	450 000,00	10 000,00			
	Darlehen		605 300,00	605 300,00	0,00	0,00	0,00	0,00
	5513/5	2020 Straßenbau Lindenweg, Laxenburgerstraße	605 300,00	605 300,00				
	Finanzierungsleasing		0,00	0,00	0,00	0,00	0,00	0,00
	Veräußerung langfristiges Vermögen und sonstiges		0,00	0,00	0,00	0,00	0,00	0,00
Finanzierungsergebnis 1000002			0,00	0,00	0,00	0,00	0,00	0,00
offene Verbindlichkeiten			0,00					
offene Forderungen			0,00					

Vorhaben	Vorhabensbezeichnung		RA 2020	VA 2020	RA - VA	Summe RA bis 2020	Summe VA bis 2020	Summe RA - VA bis 2020
Konto	Bezeichnung							
1000003	Abwasserbeseitigung							
	Auszahlungen - Investitionen - Mittelverwendung		248 261,00	572 300,00	-324 039,00	0,00	0,00	0,00
	Anschaffungs- oder Herstellungskosten		248 261,00	572 300,00	-324 039,00	0,00	0,00	0,00
	5/851000-004000	Wasser- und Abwasserbauten und -anlagen	244 856,30	500 000,00	-255 143,70			
	5/851000-050000	Baukosten	3 404,70		3 404,70			
	5/851000-729961	Zuführung Ist-Ü zu Vorhaben Straßenbau		72 300,00	-72 300,00			
	Einzahlungen - Finanzierung - Mittelherkunft		598 350,10	572 300,00	26 050,10	0,00	0,00	0,00
	Mittel aus Geldfluss aus der operativen Gebarung		72 324,54	72 300,00	24,54	0,00	0,00	0,00
	6/851000+829960	Sonstige Einnahmen - Übernahme 2019	72 324,54	72 300,00	24,54			
	Bedarfszuweisungen/KTZ		0,00	0,00	0,00	0,00	0,00	0,00
	Haushaltsrücklagen/Zahlungsmittelreserven		256 515,64	256 900,00	-384,36	0,00	0,00	0,00
	6/851000+894000	Entnahmen von zweckgebundenen Haushaltsrücklagen	256 515,64	256 900,00	-384,36			
	Sonstige Kapitaltransfers und Subventionen		46 409,92	20 000,00	26 409,92	0,00	0,00	0,00
	6/851000+307000	Kanaleinmündungs-,Ergänzungs- u.Sondergebühren	46 409,92	20 000,00	26 409,92			
	Darlehen		223 100,00	223 100,00	0,00	0,00	0,00	0,00
	10007/2	2020 ABA BA 14 Eumigweg von Hauptstr.bis FZZ	223 100,00	223 100,00				
	Finanzierungsleasing		0,00	0,00	0,00	0,00	0,00	0,00
	Veräußerung langfristiges Vermögen und sonstiges		0,00	0,00	0,00	0,00	0,00	0,00
Finanzierungsergebnis 1000003			350 089,10	0,00	350 089,10	0,00	0,00	0,00
	offene Verbindlichkeiten		3 026,40					
	offene Forderungen		4 521,60					

Vorhaben	Vorhabensbezeichnung		RA 2020	VA 2020	RA - VA	Summe RA bis 2020	Summe VA bis 2020	Summe RA - VA bis 2020
Konto	Bezeichnung							
1000004	Wasserversorgung							
	Auszahlungen - Investitionen - Mittelverwendung		682 415,43	655 600,00	26 815,43	0,00	0,00	0,00
	Anschaffungs- oder Herstellungskosten		682 415,43	655 600,00	26 815,43	0,00	0,00	0,00
	5/850000-004000	Wasser- und Abwasserbauten und -anlagen	536 859,59	515 500,00	21 359,59			
	5/850000-050000	Baukosten	145 555,84		145 555,84			
	5/850000-729961	Zuführung Ist-Ü zu Vorhaben Rathaus		140 100,00	-140 100,00			
	Einzahlungen - Finanzierung - Mittelherkunft		682 415,43	655 600,00	26 815,43	0,00	0,00	0,00
	Mittel aus Geldfluss aus der operativen Gebarung		160 247,91	145 600,00	14 647,91	0,00	0,00	0,00
	6/850000+829960	Sonstige Einnahmen - Übernahme 2019	160 247,91	145 600,00	14 647,91			
	Bedarfszuweisungen/KTZ		0,00	0,00	0,00	0,00	0,00	0,00
	Haushaltsrücklagen/Zahlungsmittelreserven		152 990,48	153 300,00	-309,52	0,00	0,00	0,00
	6/850000+894000	Entnahmen von zweckgebundenen Haushaltsrücklagen	152 990,48	153 300,00	-309,52			
	Sonstige Kapitaltransfers und Subventionen		22 477,04	10 000,00	12 477,04	0,00	0,00	0,00
	6/850000+307000	Wasseranschluss-,Ergänzungs- u.Sondergebühren	22 477,04	10 000,00	12 477,04			
	Darlehen		346 700,00	346 700,00	0,00	0,00	0,00	0,00
	10007/3	2020 WVA BA 12, Laxenburgerstraße San. Ostteil	346 700,00	346 700,00				
	Finanzierungsleasing		0,00	0,00	0,00	0,00	0,00	0,00
	Veräußerung langfristiges Vermögen und sonstiges		0,00	0,00	0,00	0,00	0,00	0,00
Finanzierungsergebnis 1000004			0,00	0,00	0,00	0,00	0,00	0,00
	offene Verbindlichkeiten		5 837,46					
	offene Forderungen		2 292,07					

Vorhaben	Vorhabensbezeichnung		RA 2020	VA 2020	RA - VA	Summe RA bis 2020	Summe VA bis 2020	Summe RA - VA bis 2020
Konto	Bezeichnung							
1000005	Gesund und Fit in Wiener Neudorf							
	Auszahlungen - Investitionen - Mittelverwendung		41 271,95	45 500,00	-4 228,05	0,00	0,00	0,00
	Anschaffungs- oder Herstellungskosten		41 271,95	45 500,00	-4 228,05	0,00	0,00	0,00
	5/269000-006000	Workoutanlage	41 271,95	45 500,00	-4 228,05			
	Einzahlungen - Finanzierung - Mittelherkunft		41 271,95	45 500,00	-4 228,05	0,00	0,00	0,00
	Mittel aus Geldfluss aus der operativen Gebarung		41 271,95	30 500,00	10 771,95	0,00	0,00	0,00
	6/269000+829960	Sonstige Einnahmen - Übernahme 2019	41 271,95	30 500,00	10 771,95			
	Bedarfszuweisungen/KTZ		0,00	15 000,00	-15 000,00	0,00	0,00	0,00
	6/269000+871000	Landesbeitrag		15 000,00	-15 000,00			
	Haushaltsrücklagen/Zahlungsmittelreserven		0,00	0,00	0,00	0,00	0,00	0,00
	Sonstige Kapitaltransfers und Subventionen		0,00	0,00	0,00	0,00	0,00	0,00
	Darlehen		0,00	0,00	0,00	0,00	0,00	0,00
	Finanzierungsleasing		0,00	0,00	0,00	0,00	0,00	0,00
	Veräußerung langfristiges Vermögen und sonstiges		0,00	0,00	0,00	0,00	0,00	0,00
Finanzierungsergebnis 1000005			0,00	0,00	0,00	0,00	0,00	0,00
	offene Verbindlichkeiten		0,00					
	offene Forderungen		0,00					

Vorhaben	Vorhabensbezeichnung		RA 2020	VA 2020	RA - VA	Summe RA bis 2020	Summe VA bis 2020	Summe RA - VA bis 2020
Konto	Bezeichnung							
1000007	Friedhof							
	Auszahlungen - Investitionen - Mittelverwendung		363,75	40 000,00	-39 636,25	0,00	0,00	0,00
	Anschaffungs- oder Herstellungskosten		363,75	40 000,00	-39 636,25	0,00	0,00	0,00
	5/817000-060000	Im Bau befindliche Grundstückseinrichtungen	363,75		363,75			
	5/817000-728000	Gestaltung Friedhof Planung		40 000,00	-40 000,00			
	Einzahlungen - Finanzierung - Mittelherkunft		363,75	40 000,00	-39 636,25	0,00	0,00	0,00
	Mittel aus Geldfluss aus der operativen Gebarung		363,75	40 000,00	-39 636,25	0,00	0,00	0,00
	6/817000+829960	Sonstige Einnahmen - Übernahme 2019	363,75	40 000,00	-39 636,25			
	Bedarfszuweisungen/KTZ		0,00	0,00	0,00	0,00	0,00	0,00
	Haushaltsrücklagen/Zahlungsmittelreserven		0,00	0,00	0,00	0,00	0,00	0,00
	Sonstige Kapitaltransfers und Subventionen		0,00	0,00	0,00	0,00	0,00	0,00
	Darlehen		0,00	0,00	0,00	0,00	0,00	0,00
	Finanzierungsleasing		0,00	0,00	0,00	0,00	0,00	0,00
	Veräußerung langfristiges Vermögen und sonstiges		0,00	0,00	0,00	0,00	0,00	0,00
Finanzierungsergebnis 1000007			0,00	0,00	0,00	0,00	0,00	0,00
	offene Verbindlichkeiten		0,00					
	offene Forderungen		0,00					

Vorhaben	Vorhabensbezeichnung		RA 2020	VA 2020	RA - VA	Summe RA bis 2020	Summe VA bis 2020	Summe RA - VA bis 2020
Konto	Bezeichnung							
1000008	Volksschule							
	Auszahlungen - Investitionen - Mittelverwendung		2 171 949,31	2 330 000,00	-158 050,69	0,00	0,00	0,00
	Anschaffungs- oder Herstellungskosten		2 171 949,31	2 330 000,00	-158 050,69	0,00	0,00	0,00
	5/211000-006000	Außenanlagen	50 748,56		50 748,56			
	5/211000-010000	Zubau	1 523 719,58	1 498 000,00	25 719,58			
	5/211000-010001	Dachsanierung	507 906,53	707 000,00	-199 093,47			
	5/211000-042000	Amts-, Betriebs- und Geschäftsausstattung	89 574,64	125 000,00	-35 425,36			
	Einzahlungen - Finanzierung - Mittelherkunft		2 171 949,31	2 330 000,00	-158 050,69	0,00	0,00	0,00
	Mittel aus Geldfluss aus der operativen Gebarung		103 949,31	262 000,00	-158 050,69	0,00	0,00	0,00
	6/211000+829960	Sonstige Einnahmen - Übernahme 2019	103 949,31	262 000,00	-158 050,69			
	Bedarfszuweisungen/KTZ		0,00	0,00	0,00	0,00	0,00	0,00
	Haushaltsrücklagen/Zahlungsmittelreserven		0,00	0,00	0,00	0,00	0,00	0,00
	Sonstige Kapitaltransfers und Subventionen		0,00	0,00	0,00	0,00	0,00	0,00
	Darlehen		2 068 000,00	2 068 000,00	0,00	0,00	0,00	0,00
	10007/5	2020 Zubau Volksschule	1 700 000,00	1 700 000,00				
	5513/6	2020 Zubau Volksschule, 2. Teil	368 000,00	368 000,00				
	Finanzierungsleasing		0,00	0,00	0,00	0,00	0,00	0,00
	Veräußerung langfristiges Vermögen und sonstiges		0,00	0,00	0,00	0,00	0,00	0,00
Finanzierungsergebnis 1000008			0,00	0,00	0,00	0,00	0,00	0,00
	offene Verbindlichkeiten		33 729,30					
	offene Forderungen		0,00					

Vorhaben	Vorhabensbezeichnung		RA 2020	VA 2020	RA - VA	Summe RA bis 2020	Summe VA bis 2020	Summe RA - VA bis 2020
Konto	Bezeichnung							
1000012	Gewässerbau							
	Auszahlungen - Investitionen - Mittelverwendung		0,00	50 000,00	-50 000,00	0,00	0,00	0,00
	Anschaffungs- oder Herstellungskosten		0,00	50 000,00	-50 000,00	0,00	0,00	0,00
	5/639000-004000	Wehranlage		50 000,00	-50 000,00			
	Einzahlungen - Finanzierung - Mittelherkunft		0,00	50 000,00	-50 000,00	0,00	0,00	0,00
	Mittel aus Geldfluss aus der operativen Gebarung		0,00	50 000,00	-50 000,00	0,00	0,00	0,00
	6/639000+829960	Sonstige Einnahmen - Übernahme 2019		50 000,00	-50 000,00			
	Bedarfszuweisungen/KTZ		0,00	0,00	0,00	0,00	0,00	0,00
	Haushaltsrücklagen/Zahlungsmittelreserven		0,00	0,00	0,00	0,00	0,00	0,00
	Sonstige Kapitaltransfers und Subventionen		0,00	0,00	0,00	0,00	0,00	0,00
	Darlehen		0,00	0,00	0,00	0,00	0,00	0,00
	Finanzierungsleasing		0,00	0,00	0,00	0,00	0,00	0,00
	Veräußerung langfristiges Vermögen und sonstiges		0,00	0,00	0,00	0,00	0,00	0,00
Finanzierungsergebnis 1000012			0,00	0,00	0,00	0,00	0,00	0,00
	offene Verbindlichkeiten		0,00					
	offene Forderungen		0,00					

Vorhaben	Vorhabensbezeichnung		RA 2020	VA 2020	RA - VA	Summe RA bis 2020	Summe VA bis 2020	Summe RA - VA bis 2020
Konto	Bezeichnung							
1000015	Gesundheit							
	Auszahlungen - Investitionen - Mittelverwendung		3 016,13	0,00	3 016,13	0,00	0,00	0,00
	Anschaffungs- oder Herstellungskosten		3 016,13	0,00	3 016,13	0,00	0,00	0,00
	5/579000-010000	Inhalatorium	3 016,13		3 016,13			
	Einzahlungen - Finanzierung - Mittelherkunft		3 016,13	0,00	3 016,13	0,00	0,00	0,00
	Mittel aus Geldfluss aus der operativen Gebarung		3 016,13	0,00	3 016,13	0,00	0,00	0,00
	6/579000+829960	Sonstige Einnahmen - Übernahme 2019	3 016,13		3 016,13			
	Bedarfszuweisungen/KTZ		0,00	0,00	0,00	0,00	0,00	0,00
	Haushaltsrücklagen/Zahlungsmittelreserven		0,00	0,00	0,00	0,00	0,00	0,00
	Sonstige Kapitaltransfers und Subventionen		0,00	0,00	0,00	0,00	0,00	0,00
	Darlehen		0,00	0,00	0,00	0,00	0,00	0,00
	Finanzierungsleasing		0,00	0,00	0,00	0,00	0,00	0,00
	Veräußerung langfristiges Vermögen und sonstiges		0,00	0,00	0,00	0,00	0,00	0,00
Finanzierungsergebnis 1000015			0,00	0,00	0,00	0,00	0,00	0,00
	offene Verbindlichkeiten		0,00					
	offene Forderungen		0,00					

Vorhaben	Vorhabensbezeichnung		RA 2020	VA 2020	RA - VA	Summe RA bis 2020	Summe VA bis 2020	Summe RA - VA bis 2020
Konto	Bezeichnung							
1000017	Lärmschutz							
	Auszahlungen - Investitionen - Mittelverwendung		6 669,72	300 000,00	-293 330,28	0,00	0,00	0,00
	Anschaffungs- oder Herstellungskosten		6 669,72	300 000,00	-293 330,28	0,00	0,00	0,00
	5/523000-005000	Anlagen zu Straßenbauten	6 669,72	300 000,00	-293 330,28			
	Einzahlungen - Finanzierung - Mittelherkunft		250 000,00	300 000,00	-50 000,00	0,00	0,00	0,00
	Mittel aus Geldfluss aus der operativen Gebarung		0,00	50 000,00	-50 000,00	0,00	0,00	0,00
	6/523000+829960	Sonstige Einnahmen - Übernahme 2019		50 000,00	-50 000,00			
	Bedarfszuweisungen/KTZ		0,00	0,00	0,00	0,00	0,00	0,00
	Haushaltsrücklagen/Zahlungsmittelreserven		0,00	0,00	0,00	0,00	0,00	0,00
	Sonstige Kapitaltransfers und Subventionen		0,00	0,00	0,00	0,00	0,00	0,00
	Darlehen		250 000,00	250 000,00	0,00	0,00	0,00	0,00
	10007/4	2020 Lärmschutz	250 000,00	250 000,00				
	Finanzierungsleasing		0,00	0,00	0,00	0,00	0,00	0,00
	Veräußerung langfristiges Vermögen und sonstiges		0,00	0,00	0,00	0,00	0,00	0,00
Finanzierungsergebnis 1000017			243 330,28	0,00	243 330,28	0,00	0,00	0,00
	offene Verbindlichkeiten		0,00					
	offene Forderungen		0,00					

Vorhaben	Vorhabensbezeichnung		RA 2020	VA 2020	RA - VA	Summe RA bis 2020	Summe VA bis 2020	Summe RA - VA bis 2020
Konto	Bezeichnung							
1000020	Altlastensanierung							
	Auszahlungen - Investitionen - Mittelverwendung		245 304,11	439 900,00	-194 595,89	0,00	0,00	0,00
	Anschaffungs- oder Herstellungskosten		245 304,11	439 900,00	-194 595,89	0,00	0,00	0,00
	5/852100-729961	Zuführung Ist-Ü zu Vorhaben Straßenbau		139 900,00	-139 900,00			
	5/852100-755000	Sanierungskosten	245 304,11	300 000,00	-54 695,89			
	Einzahlungen - Finanzierung - Mittelherkunft		406 348,33	439 900,00	-33 551,67	0,00	0,00	0,00
	Mittel aus Geldfluss aus der operativen Gebarung		195 379,33	195 400,00	-20,67	0,00	0,00	0,00
	6/852100+829960	Sonstige Einnahmen - Übernahme 2019	195 379,33	195 400,00	-20,67			
	Bedarfszuweisungen/KTZ		0,00	0,00	0,00	0,00	0,00	0,00
	Haushaltsrücklagen/Zahlungsmittelreserven		0,00	0,00	0,00	0,00	0,00	0,00
	Sonstige Kapitaltransfers und Subventionen		210 969,00	244 500,00	-33 531,00	0,00	0,00	0,00
	6/852100+863000	Förderung Kommunalkredit	210 969,00	211 000,00	-31,00			
	6/852100+864100	Kostenersatz Universale		33 500,00	-33 500,00			
	Darlehen		0,00	0,00	0,00	0,00	0,00	0,00
	Finanzierungsleasing		0,00	0,00	0,00	0,00	0,00	0,00
	Veräußerung langfristiges Vermögen und sonstiges		0,00	0,00	0,00	0,00	0,00	0,00
Finanzierungsergebnis 1000020			161 044,22	0,00	161 044,22	0,00	0,00	0,00
	offene Verbindlichkeiten		3 710,00					
	offene Forderungen		0,00					

Vorhaben	Vorhabensbezeichnung		RA 2020	VA 2020	RA - VA	Summe RA bis 2020	Summe VA bis 2020	Summe RA - VA bis 2020
Konto	Bezeichnung							
1000022	Förd.d.Brandbekämpf.u.-verhütung							
	Auszahlungen - Investitionen - Mittelverwendung		300 000,00	350 000,00	-50 000,00	0,00	0,00	0,00
	Anschaffungs- oder Herstellungskosten		300 000,00	350 000,00	-50 000,00	0,00	0,00	0,00
	5/164000-040000	Hilfeleistungsfahrzeug HLF 4	300 000,00	350 000,00	-50 000,00			
	Einzahlungen - Finanzierung - Mittelherkunft		300 000,00	350 000,00	-50 000,00	0,00	0,00	0,00
	Mittel aus Geldfluss aus der operativen Gebarung		245 000,00	295 000,00	-50 000,00	0,00	0,00	0,00
	6/164000+829960	Sonstige Einnahmen - Übernahme 2019	245 000,00	295 000,00	-50 000,00			
	Bedarfszuweisungen/KTZ		55 000,00	55 000,00	0,00	0,00	0,00	0,00
	6/164000+871000	Landesbeitrag	55 000,00	55 000,00				
	Haushaltsrücklagen/Zahlungsmittelreserven		0,00	0,00	0,00	0,00	0,00	0,00
	Sonstige Kapitaltransfers und Subventionen		0,00	0,00	0,00	0,00	0,00	0,00
	Darlehen		0,00	0,00	0,00	0,00	0,00	0,00
	Finanzierungsleasing		0,00	0,00	0,00	0,00	0,00	0,00
	Veräußerung langfristiges Vermögen und sonstiges		0,00	0,00	0,00	0,00	0,00	0,00
Finanzierungsergebnis 1000022			0,00	0,00	0,00	0,00	0,00	0,00
	offene Verbindlichkeiten		0,00					
	offene Forderungen		0,00					

Vorhaben	Vorhabensbezeichnung		RA 2020	VA 2020	RA - VA	Summe RA bis 2020	Summe VA bis 2020	Summe RA - VA bis 2020
Konto	Bezeichnung							
1000023	Sportbetrieb							
	Auszahlungen - Investitionen - Mittelverwendung		1 092 475,44	1 445 800,00	-353 324,56	0,00	0,00	0,00
	Anschaffungs- oder Herstellungskosten		1 092 475,44	1 445 800,00	-353 324,56	0,00	0,00	0,00
	5/263000-006000	San. Hockeyplatz	299 544,67	290 800,00	8 744,67			
	5/263000-010000	Stufenweise Sanierung Sporthalle	792 930,77	1 155 000,00	-362 069,23			
	Einzahlungen - Finanzierung - Mittelherkunft		1 395 800,00	1 445 800,00	-50 000,00	0,00	0,00	0,00
	Mittel aus Geldfluss aus der operativen Gebarung		170 800,00	170 800,00	0,00	0,00	0,00	0,00
	6/263000+829960	Sonstige Einnahmen - Übernahme 2019	170 800,00	170 800,00				
	Bedarfszuweisungen/KTZ		0,00	40 000,00	-40 000,00	0,00	0,00	0,00
	6/263000+871000	Landesbeitrag		40 000,00	-40 000,00			
	Haushaltsrücklagen/Zahlungsmittelreserven		0,00	0,00	0,00	0,00	0,00	0,00
	Sonstige Kapitaltransfers und Subventionen		70 000,00	80 000,00	-10 000,00	0,00	0,00	0,00
	6/263000+307000	Förderungen San. Hockeyplatz	70 000,00	80 000,00	-10 000,00			
	Darlehen		1 155 000,00	1 155 000,00	0,00	0,00	0,00	0,00
	5513/7	2020 Sanierung Sporthalle	1 155 000,00	1 155 000,00				
	Finanzierungsleasing		0,00	0,00	0,00	0,00	0,00	0,00
	Veräußerung langfristiges Vermögen und sonstiges		0,00	0,00	0,00	0,00	0,00	0,00
Finanzierungsergebnis 1000023			303 324,56	0,00	303 324,56	0,00	0,00	0,00
	offene Verbindlichkeiten		59 070,00					
	offene Forderungen		0,00					

Vorhaben	Vorhabensbezeichnung		RA 2020	VA 2020	RA - VA	Summe RA bis 2020	Summe VA bis 2020	Summe RA - VA bis 2020
Konto	Bezeichnung							
1000024	Ankauf von Grundstücken							
	Auszahlungen - Investitionen - Mittelverwendung		1 242 421,13	1 230 000,00	12 421,13	0,00	0,00	0,00
	Anschaffungs- oder Herstellungskosten		1 242 421,13	1 230 000,00	12 421,13	0,00	0,00	0,00
	5/840000-000000	Bebaute Grundstücke	1 184 000,00	1 180 000,00	4 000,00			
	5/840000-001000	Unbebaute Grundstücke	58 421,13	50 000,00	8 421,13			
	Einzahlungen - Finanzierung - Mittelherkunft		1 242 421,13	1 230 000,00	12 421,13	0,00	0,00	0,00
	Mittel aus Geldfluss aus der operativen Gebarung		58 421,13	46 000,00	12 421,13	0,00	0,00	0,00
	6/840000+829960	Sonstige Einnahmen - Übernahme 2019	58 421,13	46 000,00	12 421,13			
	Bedarfszuweisungen/KTZ		0,00	0,00	0,00	0,00	0,00	0,00
	Haushaltsrücklagen/Zahlungsmittelreserven		0,00	0,00	0,00	0,00	0,00	0,00
	Sonstige Kapitaltransfers und Subventionen		0,00	0,00	0,00	0,00	0,00	0,00
	Darlehen		1 184 000,00	1 184 000,00	0,00	0,00	0,00	0,00
	5513/8	2020 Grundankäufe	1 184 000,00	1 184 000,00				
	Finanzierungsleasing		0,00	0,00	0,00	0,00	0,00	0,00
	Veräußerung langfristiges Vermögen und sonstiges		0,00	0,00	0,00	0,00	0,00	0,00
Finanzierungsergebnis 1000024			0,00	0,00	0,00	0,00	0,00	0,00
	offene Verbindlichkeiten		0,00					
	offene Forderungen		0,00					

Vorhaben	Vorhabensbezeichnung		RA 2020	VA 2020	RA - VA	Summe RA bis 2020	Summe VA bis 2020	Summe RA - VA bis 2020
Konto	Bezeichnung							
1000028	Wirtschaftshof							
	Auszahlungen - Investitionen - Mittelverwendung		507 952,54	508 000,00	-47,46	0,00	0,00	0,00
	Anschaffungs- oder Herstellungskosten		507 952,54	508 000,00	-47,46	0,00	0,00	0,00
	5/820000-040000	Fahrzeuge	507 952,54	508 000,00	-47,46			
	Einzahlungen - Finanzierung - Mittelherkunft		507 952,54	508 000,00	-47,46	0,00	0,00	0,00
	Mittel aus Geldfluss aus der operativen Gebarung		507 952,54	508 000,00	-47,46	0,00	0,00	0,00
	6/820000+040000	Fahrzeuge		8 000,00	-8 000,00			
	6/820000+829960	Sonstige Einnahmen - Übernahme 2019	507 952,54	500 000,00	7 952,54			
	Bedarfszuweisungen/KTZ		0,00	0,00	0,00	0,00	0,00	0,00
	Haushaltsrücklagen/Zahlungsmittelreserven		0,00	0,00	0,00	0,00	0,00	0,00
	Sonstige Kapitaltransfers und Subventionen		0,00	0,00	0,00	0,00	0,00	0,00
	Darlehen		0,00	0,00	0,00	0,00	0,00	0,00
	Finanzierungsleasing		0,00	0,00	0,00	0,00	0,00	0,00
	Veräußerung langfristiges Vermögen und sonstiges		0,00	0,00	0,00	0,00	0,00	0,00
Finanzierungsergebnis 1000028			0,00	0,00	0,00	0,00	0,00	0,00
	offene Verbindlichkeiten		0,00					
	offene Forderungen		0,00					

Vorhaben	Vorhabensbezeichnung		RA 2020	VA 2020	RA - VA	Summe RA bis 2020	Summe VA bis 2020	Summe RA - VA bis 2020
Konto	Bezeichnung							
1000029	Untertunnelung B 17							
	Auszahlungen - Investitionen - Mittelverwendung		1 222,20	50 000,00	-48 777,80	0,00	0,00	0,00
	Anschaffungs- oder Herstellungskosten		1 222,20	50 000,00	-48 777,80	0,00	0,00	0,00
	5/610000-005000	Untertunnelung B17		50 000,00	-50 000,00			
	5/610000-050000	Planungskosten	1 222,20		1 222,20			
	Einzahlungen - Finanzierung - Mittelherkunft		1 222,20	50 000,00	-48 777,80	0,00	0,00	0,00
	Mittel aus Geldfluss aus der operativen Gebarung		1 222,20	50 000,00	-48 777,80	0,00	0,00	0,00
	6/610000+829960	Sonstige Einnahmen - Übernahme 2019	1 222,20	50 000,00	-48 777,80			
	Bedarfszuweisungen/KTZ		0,00	0,00	0,00	0,00	0,00	0,00
	Haushaltsrücklagen/Zahlungsmittelreserven		0,00	0,00	0,00	0,00	0,00	0,00
	Sonstige Kapitaltransfers und Subventionen		0,00	0,00	0,00	0,00	0,00	0,00
	Darlehen		0,00	0,00	0,00	0,00	0,00	0,00
	Finanzierungsleasing		0,00	0,00	0,00	0,00	0,00	0,00
	Veräußerung langfristiges Vermögen und sonstiges		0,00	0,00	0,00	0,00	0,00	0,00
Finanzierungsergebnis 1000029			0,00	0,00	0,00	0,00	0,00	0,00
	offene Verbindlichkeiten		0,00					
	offene Forderungen		0,00					

Vorhaben	Vorhabensbezeichnung		RA 2020	VA 2020	RA - VA	Summe RA bis 2020	Summe VA bis 2020	Summe RA - VA bis 2020
Konto	Bezeichnung							
1000033	Wichtelhaus							
	Auszahlungen - Investitionen - Mittelverwendung		14 148,53	25 000,00	-10 851,47	0,00	0,00	0,00
	Anschaffungs- oder Herstellungskosten		14 148,53	25 000,00	-10 851,47	0,00	0,00	0,00
	5/240600-010002	Sanierung Dach u. Fassade	14 148,53	25 000,00	-10 851,47			
	Einzahlungen - Finanzierung - Mittelherkunft		14 148,53	25 000,00	-10 851,47	0,00	0,00	0,00
	Mittel aus Geldfluss aus der operativen Gebarung		14 148,53	25 000,00	-10 851,47	0,00	0,00	0,00
	6/240600+829960	Sonstige Einnahmen - Übernahme 2019	14 148,53	25 000,00	-10 851,47			
	Bedarfszuweisungen/KTZ		0,00	0,00	0,00	0,00	0,00	0,00
	Haushaltsrücklagen/Zahlungsmittelreserven		0,00	0,00	0,00	0,00	0,00	0,00
	Sonstige Kapitaltransfers und Subventionen		0,00	0,00	0,00	0,00	0,00	0,00
	Darlehen		0,00	0,00	0,00	0,00	0,00	0,00
	Finanzierungsleasing		0,00	0,00	0,00	0,00	0,00	0,00
	Veräußerung langfristiges Vermögen und sonstiges		0,00	0,00	0,00	0,00	0,00	0,00
Finanzierungsergebnis 1000033			0,00	0,00	0,00	0,00	0,00	0,00
	offene Verbindlichkeiten		0,00					
	offene Forderungen		0,00					

Vorhaben	Vorhabensbezeichnung		RA 2020	VA 2020	RA - VA	Summe RA bis 2020	Summe VA bis 2020	Summe RA - VA bis 2020
Konto	Bezeichnung							
1000035	Abfallwirtschaftszentrum							
	Auszahlungen - Investitionen - Mittelverwendung		15 182,90	160 000,00	-144 817,10	0,00	0,00	0,00
	Anschaffungs- oder Herstellungskosten		15 182,90	160 000,00	-144 817,10	0,00	0,00	0,00
	5/852000-050000	Neubau Abfallwirtschaft	15 182,90	160 000,00	-144 817,10			
	Einzahlungen - Finanzierung - Mittelherkunft		15 182,90	160 000,00	-144 817,10	0,00	0,00	0,00
	Mittel aus Geldfluss aus der operativen Gebarung		15 182,90	160 000,00	-144 817,10	0,00	0,00	0,00
	6/852000+829960	Sonstige Einnahmen - Übernahme 2019	15 182,90	160 000,00	-144 817,10			
	Bedarfszuweisungen/KTZ		0,00	0,00	0,00	0,00	0,00	0,00
	Haushaltsrücklagen/Zahlungsmittelreserven		0,00	0,00	0,00	0,00	0,00	0,00
	Sonstige Kapitaltransfers und Subventionen		0,00	0,00	0,00	0,00	0,00	0,00
	Darlehen		0,00	0,00	0,00	0,00	0,00	0,00
	Finanzierungsleasing		0,00	0,00	0,00	0,00	0,00	0,00
	Veräußerung langfristiges Vermögen und sonstiges		0,00	0,00	0,00	0,00	0,00	0,00
Finanzierungsergebnis 1000035			0,00	0,00	0,00	0,00	0,00	0,00
	offene Verbindlichkeiten		0,00					
	offene Forderungen		0,00					

Vorhaben	Vorhabensbezeichnung		RA 2020	VA 2020	RA - VA	Summe RA bis 2020	Summe VA bis 2020	Summe RA - VA bis 2020
Konto	Bezeichnung							
1000038	Ortsentwicklungskonzept							
	Auszahlungen - Investitionen - Mittelverwendung		28 196,74	50 000,00	-21 803,26	0,00	0,00	0,00
	Anschaffungs- oder Herstellungskosten		28 196,74	50 000,00	-21 803,26	0,00	0,00	0,00
	5/031000-728000	Entgelte für sonstige Leistungen	28 196,74	50 000,00	-21 803,26			
	Einzahlungen - Finanzierung - Mittelherkunft		28 196,74	50 000,00	-21 803,26	0,00	0,00	0,00
	Mittel aus Geldfluss aus der operativen Gebarung		28 196,74	50 000,00	-21 803,26	0,00	0,00	0,00
	6/031000+829960	Sonstige Einnahmen - Übernahme 2019	28 196,74	50 000,00	-21 803,26			
	Bedarfszuweisungen/KTZ		0,00	0,00	0,00	0,00	0,00	0,00
	Haushaltsrücklagen/Zahlungsmittelreserven		0,00	0,00	0,00	0,00	0,00	0,00
	Sonstige Kapitaltransfers und Subventionen		0,00	0,00	0,00	0,00	0,00	0,00
	Darlehen		0,00	0,00	0,00	0,00	0,00	0,00
	Finanzierungsleasing		0,00	0,00	0,00	0,00	0,00	0,00
	Veräußerung langfristiges Vermögen und sonstiges		0,00	0,00	0,00	0,00	0,00	0,00
Finanzierungsergebnis 1000038			0,00	0,00	0,00	0,00	0,00	0,00
	offene Verbindlichkeiten		0,00					
	offene Forderungen		0,00					

Vorhaben	Vorhabensbezeichnung		RA 2020	VA 2020	RA - VA	Summe RA bis 2020	Summe VA bis 2020	Summe RA - VA bis 2020
Konto	Bezeichnung							
1000043	Projekt Klosterkirche							
	Auszahlungen - Investitionen - Mittelverwendung		1 692 679,44	2 429 700,00	-737 020,56	0,00	0,00	0,00
	Anschaffungs- oder Herstellungskosten		1 692 679,44	2 429 700,00	-737 020,56	0,00	0,00	0,00
	5/362000-015000	Klosterkirche		30 000,00	-30 000,00			
	5/362000-729961	Zuführung Ist-Ü zu Vorhaben	1 692 679,44	2 399 700,00	-707 020,56			
	Einzahlungen - Finanzierung - Mittelherkunft		2 429 654,59	2 429 700,00	-45,41	0,00	0,00	0,00
	Mittel aus Geldfluss aus der operativen Gebarung		2 429 654,59	2 429 700,00	-45,41	0,00	0,00	0,00
	6/362000+829960	Sonstige Einnahmen - Übernahme 2019	2 429 654,59	2 429 700,00	-45,41			
	Bedarfszuweisungen/KTZ		0,00	0,00	0,00	0,00	0,00	0,00
	Haushaltsrücklagen/Zahlungsmittelreserven		0,00	0,00	0,00	0,00	0,00	0,00
	Sonstige Kapitaltransfers und Subventionen		0,00	0,00	0,00	0,00	0,00	0,00
	Darlehen		0,00	0,00	0,00	0,00	0,00	0,00
	Finanzierungsleasing		0,00	0,00	0,00	0,00	0,00	0,00
	Veräußerung langfristiges Vermögen und sonstiges		0,00	0,00	0,00	0,00	0,00	0,00
Finanzierungsergebnis 1000043			736 975,15	0,00	736 975,15	0,00	0,00	0,00
	offene Verbindlichkeiten		0,00					
	offene Forderungen		0,00					

Vorhaben	Vorhabensbezeichnung		RA 2020	VA 2020	RA - VA	Summe RA bis 2020	Summe VA bis 2020	Summe RA - VA bis 2020
Konto	Bezeichnung							
1490000	Park- und Gartenanlagen (2017 bis 2025)							
	Auszahlungen - Investitionen - Mittelverwendung		0,00	25 000,00	-25 000,00	0,00	0,00	0,00
	Anschaffungs- oder Herstellungskosten		0,00	25 000,00	-25 000,00	0,00	0,00	0,00
	5/815100-006000	Marienpark		25 000,00	-25 000,00			
	Einzahlungen - Finanzierung - Mittelherkunft		0,00	25 000,00	-25 000,00	0,00	0,00	0,00
	Mittel aus Geldfluss aus der operativen Gebarung		0,00	25 000,00	-25 000,00	0,00	0,00	0,00
	6/815100+829960	Sonstige Einnahmen - Übernahme 2019		25 000,00	-25 000,00			
	Bedarfszuweisungen/KTZ		0,00	0,00	0,00	0,00	0,00	0,00
	Haushaltsrücklagen/Zahlungsmittelreserven		0,00	0,00	0,00	0,00	0,00	0,00
	Sonstige Kapitaltransfers und Subventionen		0,00	0,00	0,00	0,00	0,00	0,00
	Darlehen		0,00	0,00	0,00	0,00	0,00	0,00
	Finanzierungsleasing		0,00	0,00	0,00	0,00	0,00	0,00
	Veräußerung langfristiges Vermögen und sonstiges		0,00	0,00	0,00	0,00	0,00	0,00
Finanzierungsergebnis 1490000			0,00	0,00	0,00	0,00	0,00	0,00
	offene Verbindlichkeiten		0,00					
	offene Forderungen		0,00					

Vorhaben	Vorhabensbezeichnung		RA 2020	VA 2020	RA - VA	Summe RA bis 2020	Summe VA bis 2020	Summe RA - VA bis 2020
Konto	Bezeichnung							
1000051	Stockschützen (2020 bis 2025)							
	Auszahlungen - Investitionen - Mittelverwendung		3 631,68	20 000,00	-16 368,32	0,00	0,00	0,00
	Anschaffungs- oder Herstellungskosten		3 631,68	20 000,00	-16 368,32	0,00	0,00	0,00
	5/262000-006000	Errichtungskosten	3 631,68	20 000,00	-16 368,32			
	Einzahlungen - Finanzierung - Mittelherkunft		3 631,68	20 000,00	-16 368,32	0,00	0,00	0,00
	Mittel aus Geldfluss aus der operativen Gebarung		3 631,68	20 000,00	-16 368,32	0,00	0,00	0,00
	6/262000+829960	Sonstige Einnahmen - Übernahme 2019	3 631,68	20 000,00	-16 368,32			
	Bedarfszuweisungen/KTZ		0,00	0,00	0,00	0,00	0,00	0,00
	Haushaltsrücklagen/Zahlungsmittelreserven		0,00	0,00	0,00	0,00	0,00	0,00
	Sonstige Kapitaltransfers und Subventionen		0,00	0,00	0,00	0,00	0,00	0,00
	Darlehen		0,00	0,00	0,00	0,00	0,00	0,00
	Finanzierungsleasing		0,00	0,00	0,00	0,00	0,00	0,00
	Veräußerung langfristiges Vermögen und sonstiges		0,00	0,00	0,00	0,00	0,00	0,00
Finanzierungsergebnis 1000051			0,00	0,00	0,00	0,00	0,00	0,00
	offene Verbindlichkeiten		0,00					
	offene Forderungen		0,00					

Salden Finanzierungsergebnisse	RA 2020	VA 2020	RA - VA	Summe RA bis 2020	Summe VA bis 2020	Summe RA - VA bis 2020
1000001	0,00	0,00	0,00	0,00	0,00	0,00
offene Verbindlichkeiten	0,00					
offene Forderungen	0,00					
1000002	0,00	0,00	0,00	0,00	0,00	0,00
offene Verbindlichkeiten	0,00					
offene Forderungen	0,00					
1000003 Abwasserbeseitigung	350 089,10	0,00	350 089,10	0,00	0,00	0,00
offene Verbindlichkeiten	3 026,40					
offene Forderungen	4 521,60					
1000004	0,00	0,00	0,00	0,00	0,00	0,00
offene Verbindlichkeiten	5 837,46					
offene Forderungen	2 292,07					
1000005 Gesund und Fit in Wiener Neudorf	0,00	0,00	0,00	0,00	0,00	0,00
offene Verbindlichkeiten	0,00					
offene Forderungen	0,00					
1000007 Friedhof	0,00	0,00	0,00	0,00	0,00	0,00
offene Verbindlichkeiten	0,00					
offene Forderungen	0,00					
1000008 Volksschule	0,00	0,00	0,00	0,00	0,00	0,00
offene Verbindlichkeiten	33 729,30					
offene Forderungen	0,00					
1000012 Gewässerbau	0,00	0,00	0,00	0,00	0,00	0,00
offene Verbindlichkeiten	0,00					
offene Forderungen	0,00					
1000015	0,00	0,00	0,00	0,00	0,00	0,00
offene Verbindlichkeiten	0,00					
offene Forderungen	0,00					
1000017	243 330,28	0,00	243 330,28	0,00	0,00	0,00
offene Verbindlichkeiten	0,00					
offene Forderungen	0,00					
1000020 Altlastensanierung	161 044,22	0,00	161 044,22	0,00	0,00	0,00
offene Verbindlichkeiten	3 710,00					
offene Forderungen	0,00					
1000022 Förd.d.Brandbekämpf.u.-verhütung	0,00	0,00	0,00	0,00	0,00	0,00
offene Verbindlichkeiten	0,00					
offene Forderungen	0,00					

Salden Finanzierungsergebnisse	RA 2020	VA 2020	RA - VA	Summe RA bis 2020	Summe VA bis 2020	Summe RA - VA bis 2020
1000023	303 324,56	0,00	303 324,56	0,00	0,00	0,00
offene Verbindlichkeiten	59 070,00					
offene Forderungen	0,00					
1000024 Ankauf von Grundstücken	0,00	0,00	0,00	0,00	0,00	0,00
offene Verbindlichkeiten	0,00					
offene Forderungen	0,00					
1000028 Wirtschaftshof	0,00	0,00	0,00	0,00	0,00	0,00
offene Verbindlichkeiten	0,00					
offene Forderungen	0,00					
1000029	0,00	0,00	0,00	0,00	0,00	0,00
offene Verbindlichkeiten	0,00					
offene Forderungen	0,00					
1000033 Wichelhaus	0,00	0,00	0,00	0,00	0,00	0,00
offene Verbindlichkeiten	0,00					
offene Forderungen	0,00					
1000035	0,00	0,00	0,00	0,00	0,00	0,00
offene Verbindlichkeiten	0,00					
offene Forderungen	0,00					
1000038	0,00	0,00	0,00	0,00	0,00	0,00
offene Verbindlichkeiten	0,00					
offene Forderungen	0,00					
1000043	736 975,15	0,00	736 975,15	0,00	0,00	0,00
offene Verbindlichkeiten	0,00					
offene Forderungen	0,00					
1000051	0,00	0,00	0,00	0,00	0,00	0,00
offene Verbindlichkeiten	0,00					
offene Forderungen	0,00					
1490000	0,00	0,00	0,00	0,00	0,00	0,00
offene Verbindlichkeiten	0,00					
offene Forderungen	0,00					
Saldo Investive Einzelvorhaben	1 794 763,31	0,00	1 794 763,31	0,00	0,00	0,00
offene Verbindlichkeiten	105 373,16					
offene Forderungen	6 813,67					

Salden Finanzierungsergebnisse		RA 2020	VA 2020	RA - VA	Summe RA bis 2020	Summe VA bis 2020	Summe RA - VA bis 2020
2777777	Sonstige Anschaffungen	-1 435 651,90	-2 210 800,00	775 148,10	0,00	0,00	0,00
	offene Verbindlichkeiten	140 106,13					
	offene Forderungen	0,00					
Saldo Sonstige Investitionen		-1 435 651,90	-2 210 800,00	775 148,10	0,00	0,00	0,00
	offene Verbindlichkeiten	140 106,13					
	offene Forderungen	0,00					
Saldo der gesamten Investitionstätigkeit		359 111,41	-2 210 800,00	2 569 911,41	0,00	0,00	0,00
	offene Verbindlichkeiten	245 479,29					
	offene Forderungen	6 813,67					

Einzelnachweis über die nicht voranschlagswirksame Gebarung
gemäß § 12 (Anlage 6t)

Konto	Kontenbezeichnung	Stand 31.12.2019	Umsatz Soll	Umsatz Haben	Stand 31.12.2020
Veränderung der nicht voranschlagswirksamen Forderungen					
270000	Vorsteuer	371 550,97	1 169 517,62	1 299 637,23	501 670,58
279000	Gehaltsanweisung	349 809,46	5 581 521,06	5 609 941,87	378 230,27
279001	Diverse Handgelder	344,00	60 074,55	60 074,55	344,00
279002	Medikamentenservice	0,00	16 106,75	16 378,00	271,25
279005	Abrechnung Kassa 1	500,00	0,00	0,00	500,00
279006	Abrechnung Kassa 2	500,00	0,00	0,00	500,00
279008	Diverse Vorschüsse	7 663,66	277 867,66	276 197,44	5 993,44
279009	Bezugsvorschüsse	86 696,20	54 018,00	30 100,00	62 778,20
279010	Kinokarten	0,00	2 007,00	6 532,53	4 525,53
279011	Vorschuß Kreditkarten	0,00	57 220,64	57 250,64	30,00
279081	diverse Vorschüsse-Hausbesitz	0,00	69,05	69,05	0,00
287777	Kassenbestandsveränderungen	0,00	544 917,41	544 917,41	0,00
	Summe	817 064,29	7 763 319,74	7 901 098,72	954 843,27

Konto	Kontenbezeichnung	Stand 31.12.2019	Umsatz Soll	Umsatz Haben	Stand 31.12.2020
Veränderung der nicht voranschlagswirksamen Verbindlichkeiten					
360000	Umsatzsteuer	112 011,51	662 690,15	721 307,30	53 394,36
361000	Seuchenvorsorgeabgabe	0,00	6,76	6,76	0,00
361100	Werbeabgabe	0,00	290,06	250,47	39,59
361200	Vergebühnung Verträge (FA)	0,00	12,60	0,00	12,60
361300	Bundesgebühren	4 000,71	17 260,49	18 102,40	3 158,80
362000	Lohnsteuer	64 659,78	839 927,99	804 821,32	99 766,45
362200	Krankenversicherung Pensionisten	0,00	1 872,80	1 872,80	0,00
362300	NÖ. Gebietskrankenkasse	53 799,14	640 228,57	645 491,42	48 536,29
362500	Personalvertreterumlage	0,70	13 735,23	13 743,66	-7,73
362600	Sozialvers.Beitr.Gemeindeorgane	0,00	29 923,88	29 906,71	17,17
362700	Gewerkschaft	-2,79	23 059,90	23 022,26	34,85
362800	BVA Vertragsbedienstete	11 903,52	2 053 937,31	2 046 351,95	19 488,88
362900	PV-BGM DN + DG	78 113,94	17 141,17	0,00	95 255,11
362910	DB zum Fam.Beih.Ausgl.Fonds	32 468,58	261 909,54	254 187,44	40 190,68
363000	Hafrücklässe	145 330,50	231 041,19	152 466,22	223 905,47
368001	Nächtigungstaxe	5 587,96	16 779,80	20 323,56	2 044,20
368002	Interessentenbeitrag	2 900,00	0,00	2 900,00	0,00
368100	Fundgelder	525,00	410,00	150,00	785,00
369000	Diverse Verwahrgelder	386 587,52	1 118 915,39	1 502 435,97	3 066,94
369100	Div.Verwahrgelder Hausbesitz	0,00	2 644,50	2 644,50	0,00
369200	Zukunftssicherung-Gehaltsumwandlung	0,00	7 500,00	7 500,00	0,00
369300	Gehaltsexekution	-572,95	11 017,70	10 690,53	-245,78
369400	div. Veranstaltungen Dritter (BS)	539,91	1 179,00	1 718,91	0,00
369500	div. Einzahlungen (BS)	0,00	40 288,30	40 288,30	0,00
379099	Gehaltsanweisung	0,00	5 581 521,06	5 581 521,06	0,00
	Summe	897 853,03	11 573 293,39	11 881 703,54	589 442,88

Personaldaten iSd ÖStp (Anlage 4)

Gruppe 1 - gesamt	Dienstverhältnis zu Gemeinde, dienstleistend in einer Dienststelle, bezahlt aus dem Budget		Personalaufwendungen, Aktive, betriebsmäßige Darstellung exklusive Ausgliederungen				
	Köpfe	VBÄ	davon melden Gemeinden optional				gesamt
Bezüge (L und G: Unterklasse 50-55)			Nebengebühren (L und G: Gruppen 564-569)	Dienstgeberbeiträge (L und G: Unterklasse 58)	Weitere Aufwendungen	Kontenklasse 5	
BeamtInnen							
Vertragsbedienstete	205,0	178,8					
KV-Bedienstete (Kollektivvertrag)							
Summe	205,0	178,8					
darunter (Teilmengen der Gruppe 1)							
MusikschullehrerInnen							
KindergärtnerInnen und							
Bedienstete nicht-ausgliederter Krankenanstalten							
Gruppe 1a - Ausbildungsverhältnisse (insb. Lehrlinge)							

Gruppe 2 - gesamt	Dienstverhältnis zur Gemeinde, dienstleistend bei sonstigem Rechtsträger, bezahlt aus dem Budget		Personalaufwendungen, Aktive, Ausgliederter				
	Köpfe	VBÄ	davon melden Gemeinden optional				gesamt
Bezüge (L und G: Unterklasse 50-55)			Nebengebühren (L und G: Gruppen 564-569)	Dienstgeberbeiträge (L und G: Unterklasse 58)	Weitere Aufwendungen	Kontenklasse 5	
BeamtInnen							
Vertragsbedienstete							
Summe	0,0	0,0					

BeamtInnen-PensionistInnen zum 31.12.2020			
	Anzahl	Ø-Pensionshöhe /Mt. ¹⁾	
RuhegenussbezieherInnen			
Hinterbliebene ²⁾			
Neue RuhegenussbezieherInnen im Bezugsjahr 2020			
	Anzahl	Ø-Pensionsantrittsalter	Ø-Pensionshöhe /Mt. ¹⁾
Alterspension ³⁾			
Dienstunfähigkeit ⁴⁾			
vorzeitige Pensionierung mit Abschlag ⁵⁾			
vorzeitige Pensionierung ohne Abschlag ⁶⁾			
Pensionierungen gesamt	0,0	0,0	0,0
1) Durchschnittspension im Dezember laut Personalstatistik-Festlegungen ohne Sonderzahlungen, ohne Pflegegeld und ohne sonstige Transferleistungen; brutto 2) Witwen-, Witwer-, Waisenversorgungsbezüge und vergleichbare Leistungen 3) Ruhebezüge aufgrund einer Ruhestandsversetzung durch Erklärung iSd § 15 iVm § 236c Abs. 1 BDG 1979, eines Übertritts in den Ruhestand oder einer vergleichbaren Regelung 4) Ruhebezüge aufgrund einer Ruhestandsversetzung wegen dauernder Dienstunfähigkeit 5) Ruhebezüge aufgrund einer Ruhestandsversetzung vor dem Mindestalter für eine Ruhestandsversetzung durch Erklärung iSd Z 3, die eine Minderung der Bemessungsgrundlage bewirkt (z.B. § 207n BDG 1979) 6) Ruhebezüge aufgrund einer Ruhestandsversetzung vor dem Mindestalter für eine Ruhestandsversetzung durch Erklärung iSd Z 3, die keine Minderung der Bemessungsgrundlage bewirkt (z.B. § 207n BDG 1979)			
Pensionsausgaben für das Bezugsjahr 2020			
Summe	22 987,36		

Nachweis über Personalaufwand VRV2015

Gruppe	Abschnitt	Ansatz	Vertragsbedienstete I 510000 - 510999	Vertragsbedienstete II 511000 - 511999	Arbeiter ganzjährig beschäftigt 521000 - 521999	Nebengebühren und Geldaushilfen 560000 - 569999	Leistungen aus der Selbstträgerschaft 582000 - 582999	Freiwillige Sozialleistungen 590000 - 590999	Gesamtsumme
0	01	010000 Gemeindeamt	1.705.535,07	195.032,96		2.479,23	454.311,75	89.219,08	2.446.578,09
		Summe Gruppe 0	1.705.535,07	195.032,96		2.479,23	454.311,75	89.219,08	2.446.578,09
1	16	164100 Brand- und Katastrophenschutz		71.172,31			17.331,43		88.503,74
		Summe Gruppe 1		71.172,31			17.331,43		88.503,74
2	21	211000 Volksschule	19.107,40	185.058,00			51.289,46		255.454,86
		211010 Ganztagschule	86.704,93	29.938,15			29.412,87		146.055,95
	24	240000 Kindergarten Europaplatz		347.512,67			81.538,99		429.051,66
		240200 Kindergarten Reisenbauerring		272.206,07			68.248,67		340.454,74
		240300 Küche (f. KG und Hort)		156.187,65			39.487,67		195.675,32
		240500 Kindergarten Anningerpark		306.887,50			75.973,45		382.860,95
		240600 Wichtelhaus		322.093,51			80.629,28		402.722,79
	25	250000 Hort Europaplatz	217.523,18	164.314,79			103.068,85		484.906,82
		250100 Hort Rathauspark	137.759,92	165.612,44			81.543,78		384.916,14
	26	263000 Sportbetrieb Freizeitzentrum		96.666,33			24.177,18		120.843,51
	27	273000 Volksbüchereien	28.201,71		484,29		6.406,84		35.092,84
		Summe Gruppe 2	489.297,14	2.046.477,11	484,29		641.777,04		3.178.035,58
3	32	320000 Musikschule	709.292,66				167.358,71		876.651,37
	38	381030 Veranstaltungs- und Kulturzentrum		381.764,93	2.397,96		94.631,21		478.794,10
		Summe Gruppe 3	709.292,66	381.764,93	2.397,96		261.989,92		1.355.445,47
4	42	423000 Essen auf Rädern	34.249,08				8.548,68		42.797,76
		Summe Gruppe 4	34.249,08				8.548,68		42.797,76
5	51	510000 Medizinische Bereichsversorgung				2.598,00			2.598,00
		Summe Gruppe 5				2.598,00			2.598,00
8	81	814000 Straßenreinigung	38.650,39	1.069.437,14			255.074,89		1.363.162,42

Gruppe	Abschnitt	Ansatz	Vertragsbedienstete I 510000 - 510999	Vertragsbedienstete II 511000 - 511999	Arbeiter ganzjährig beschäftigt 521000 - 521999	Nebengebühren und Geldaushilfen 560000 - 569999	Leistungen aus der Selbstträgerschaft 582000 - 582999	Freiwillige Sozialleistungen 590000 - 590999	Gesamtsumme
8	81	817000 Friedhof		106.193,01			26.290,29		132.483,30
	83	831000 Gemeindeteich		110.007,17			27.217,76		137.224,93
	85	850000 Wasserversorgung		114.821,07			28.285,43		143.106,50
		852000 Abfallwirtschaftszentrum		108.538,33			19.594,57		128.132,90
		853000 Wohn- und Geschäftsgebäude	65.437,31		15.363,72		19.029,09		99.830,12
		Summe Gruppe 8		104.087,70	1.508.996,72	15.363,72		375.492,03	
	Summe gesamt		3.042.461,65	4.203.444,03	18.245,97	5.077,23	1.759.450,85	89.219,08	9.117.898,81

Dienstpostenplan

Dienstpostenplan 2020

DZW	Bezeichnung des Dienstzweiges	Anzahl	Einstufung	Funktionsverwendung			
				Anzahl	FGp.	Bezeichnung	Pzlg
Dienstpostenplan SOLL (lt.Voranschlag)							
45	Rechtskundiger Verwaltungsdienst	1	7	1	11	Amtsleitung	ja
71	Verwaltungsfachdienst	1	5			IT-Leitung	
71	Verwaltungsfachdienst	1	5			EDV	
	Verwaltungsassistent/in ab 09/2020	1	Lehrling				
Dienstpostenplan IST							
45	Rechtskundiger Verwaltungsdienst	1	7	1	11	Amtsleitung	ja
71	Verwaltungsfachdienst	1	5			IT-Leitung	
71	Verwaltungsfachdienst	1	L6			EDV	
	Verwaltungsassistent/in ab 09/2020	1	Lehrling				
Zentrale Verwaltung (Rathaus)							
Dienstpostenplan SOLL (lt.Voranschlag)							
56	Gehobener Verwaltungsdienst	1	6	1	8	Leitung	ja
71	Verwaltungsfachdienst	5	5				
71	Verwaltungsfachdienst ab 09/2020	1	5				
71	Verwaltungsfachdienst (30 Wostd.)	1	5				
Dienstpostenplan IST							
56	Gehobener Verwaltungsdienst	1	6	1	8	Leitung	ja
71	Verwaltungsfachdienst	5	5				
71	Verwaltungsfachdienst ab 09/2020	0	5				
71	Verwaltungsfachdienst (30 Wostd.)	1	5				
Bürgerservice (Rathaus)							
Dienstpostenplan SOLL (lt.Voranschlag)							
56	Gehobener Verwaltungsdienst	1	6	1	8	Leitung	ja
71	Verwaltungsfachdienst	6	5				
71	Verwaltungsfachdienst (30 Wostd.)	1	5				
71	Verwaltungsfachdienst (25 Wostd.)	2	5				
71	Verwaltungsfachdienst (20 Wostd.)	1	5				
15	Hilfsdienst mit einschlägigen Vorkenntnissen	1	3				
	Freie Dienstverträge (Hausreinigung)	2					
Dienstpostenplan IST							
56	Gehobener Verwaltungsdienst	1	6	1	8	Leitung	ja
71	Verwaltungsfachdienst	6	5				
71	Verwaltungsfachdienst (30 Wostd.)	1	5				
71	Verwaltungsfachdienst (25 Wostd.)	2	5				
71	Verwaltungsfachdienst (20 Wostd.)	1	5				
15	Hilfsdienst mit einschlägigen Vorkenntnissen	1	3				
	Freie Dienstverträge (Hausreinigung)	2					

Dienstpostenplan 2020

DZW	Bezeichnung des Dienstzweiges	Anzahl	Einstufung	Funktionsverwendung			
				Anzahl	FGrp.	Bezeichnung	Pzlg
Bau-, Verkehrs- und Umweltamt (Rathaus)							
Dienstpostenplan SOLL (lt.Voranschlag)							
56	Gehobener Verwaltungsdienst	1	6	1	8	Leitung	ja
46	Gehobener Bau-, Vermessungs- und technischer Dienst	4	6				
71	Verwaltungsfachdienst	2	5				
Dienstpostenplan IST							
56	Gehobener Verwaltungsdienst	1	6	1	8	Leitung	ja
46	Gehobener Bau-, Vermessungs- und technischer Dienst	4	6				
71	Verwaltungsfachdienst	2	5				
Finanzverwaltung (Rathaus)							
Dienstpostenplan SOLL (lt.Voranschlag)							
54	Rechnungs- Buchhaltungsdienst	1	6	1	8	Leitung	ja
71	Verwaltungsfachdienst	6	5				
Dienstpostenplan IST							
54	Rechnungs- Buchhaltungsdienst	1	6	1	8	Leitung	ja
71	Verwaltungsfachdienst	6	5				
Feuerwehr							
Dienstpostenplan SOLL (lt.Voranschlag)							
2	Facharbeiter	2	5				
2	Facharbeiter (20 Wostd.)	1	5				
Dienstpostenplan IST							
2	Facharbeiter	2	5				
2	Facharbeiter (20 Wostd.)	1	5				
Volksschule							
Dienstpostenplan SOLL (lt.Voranschlag)							
7	Schulwart mit Zusatzverwendung	1	4				
107	Kindergarten- und Horterzieherdienst (30 Wostd.)	4	klk				
107	Kindergarten- und Horterzieherdienst (30 Wostd.) bis Mitte 10/2020	1	klk				
12	Kindergartenhilfsdienst (11 Wostd.)	1	3				
12	Kindergartenhilfsdienst (19 Wostd.)	1	3				
12	Kindergartenhilfsdienst (20 Wostd.)	1	3				
12	Kindergartenhilfsdienst (23 Wostd.)	1	3				
15	Hilfsdienst mit einschlägigen Vorkenntnissen ab 09/2020	1	2				
15	Hilfsdienst mit einschlägigen Vorkenntnissen (19 Wostd.)	1	2				

Dienstpostenplan 2020

DZW	Bezeichnung des Dienstzweiges	Anzahl	Einstufung	Funktionsverwendung			
				Anzahl	FGrp.	Bezeichnung	Pzlg
Dienstpostenplan IST							
7	Schulwart mit Zusatzverwendung	1	4				
107	Kindergarten- und Horterzieherdienst (30 Wostd.)	3	klk				
107	Kindergarten- und Horterzieherdienst (30 Wostd.) bis Mitte 10/2020	1	4				
12	Kindergartenhilfsdienst (11 Wostd.) Stützkraft	1	4				
12	Kindergartenhilfsdienst (19 Wostd.)	1	4				
12	Kindergartenhilfsdienst (20 Wostd.) Stützkraft	1	4				
12	Kindergartenhilfsdienst (30 Wostd.)	1	4				
12	Kindergartenhilfsdienst (23 Wostd.) Stützkraft	1	4				
15	Hilfsdienst mit einschlägigen Vorkenntnissen ab 09/2020	1	2				
15	Hilfsdienst mit einschlägigen Vorkenntnissen (19 Wostd.)	1	2				
Kindergarten Europaplatz							
Dienstpostenplan SOLL (lt.Voranschlag)							
12	Kindergartenhilfsdienst	6	3				
12	Kindergartenhilfsdienst (30 Wostd.)	1	3				
12	Kindergartenhilfsdienst (25 Wostd.)	2	3				
12	Kindergartenhilfsdienst (20 Wostd.)	1	3				
12	Kindergartenhilfsdienst (6,5 Wostd.) Springer/in	2	3				
Dienstpostenplan IST							
12	Kindergartenhilfsdienst	1	L5				
12	Kindergartenhilfsdienst (37 Wostd.) bis 03/2020	1	L5				
12	Kindergartenhilfsdienst ab 04/2020	1	3				
12	Kindergartenhilfsdienst	4	4				
12	Kindergartenhilfsdienst (30 Wostd.)	1	4				
12	Kindergartenhilfsdienst (25 Wostd.)	1	4				
12	Kindergartenhilfsdienst (25 Wostd.)	1	3				
12	Kindergartenhilfsdienst (20 Wostd.)	1	3				
12	Kindergartenhilfsdienst (6,5 Wostd.) Springer/in	2	3				
Kindergarten Reisenbauer Ring							
Dienstpostenplan SOLL (lt.Voranschlag)							
12	Kindergartenhilfsdienst	7	3				
12	Kindergartenhilfsdienst (20 Wostd.) bis 08/2020	1	3				
12	Kindergartenhilfsdienst (30 Wostd.)	1	3				
12	Kindergartenhilfsdienst (6,5 Wostd.) Springer/in	2	3				
Dienstpostenplan IST							
12	Kindergartenhilfsdienst	7	4				
12	Kindergartenhilfsdienst (20 Wostd.) Stützkraft bis 08/2020	1	4				
12	Kindergartenhilfsdienst (30 Wostd.)	1	4				
12	Kindergartenhilfsdienst (6,5 Wostd.) Springer/in	2	3				

Dienstpostenplan 2020

DZW	Bezeichnung des Dienstzweiges	Anzahl	Einstufung	Funktionsverwendung			
				Anzahl	FGrp.	Bezeichnung	Pzlg
Kindergarten Anningerpark							
Dienstpostenplan SOLL (lt.Voranschlag)							
12	Kindergartenhilfsdienst	7	3				
12	Kindergartenhilfsdienst bis 07/2020	1	3				
12	Kindergartenhilfsdienst (20 Wostd.)	2	3				
12	Kindergartenhilfsdienst (6,5 Wostd.) Springer/in	2	3				
Dienstpostenplan IST							
12	Kindergartenhilfsdienst	5	4				
12	Kindergartenhilfsdienst bis 07/2020	1	4				
12	Kindergartenhilfsdienst	1	3				
12	Kindergartenhilfsdienst (derzeit Karenz) (ab 03/2020 20 Wostd.)	1	4				
12	Kindergartenhilfsdienst bis 02/2020 und ab 07/2020	1	3				
12	Kindergartenhilfsdienst (20 Wostd.) (von 03/2020 - 06/2020)	1	3				
12	Kindergartenhilfsdienst (20 Wostd.)	1	3				
12	Kindergartenhilfsdienst (20 Wostd.)	1	4				
12	Kindergartenhilfsdienst (6,5 Wostd.) Springer/in	2	3				
Wichtelhaus							
Dienstpostenplan SOLL (lt.Voranschlag)							
12	Kindergartenhilfsdienst	9	3	1		Leitung	
12	Kindergartenhilfsdienst (20 Wostd.)	2	3				
12	Kindergartenhilfsdienst (6,5 Wostd.) Springer/in	2	3				
Dienstpostenplan IST							
12	Kindergartenhilfsdienst	4	5	1		Leitung	
12	Kindergartenhilfsdienst	2	4				
12	Kindergartenhilfsdienst	3	3				
12	Kindergartenhilfsdienst (20 Wostd.)	2	3				
12	Kindergartenhilfsdienst (6,5 Wostd.) Springer/in	2	3				
Hort Europaplatz							
Dienstpostenplan SOLL (lt.Voranschlag)							
107	Kindergarten- und Horterzieherdienst	4	klk	1		Leitung	ja
12	Kindergartenhilfsdienst	4	3				
12	Kindergartenhilfsdienst (19 Wostd.)	1	3				
12	Kindergartenhilfsdienst (21 Wostd.)	1	3				
12	Kindergartenhilfsdienst (14 Wostd.)	1	3				
12	Kindergartenhilfsdienst (6,5 Wostd.) Springer/in	2	3				

Dienstpostenplan 2020

DZW	Bezeichnung des Dienstzweiges	Anzahl	Einstufung	Funktionsverwendung			
				Anzahl	FGrp.	Bezeichnung	Pzlg
Dienstpostenplan IST							
107	Kindergarten- und Horterzieherdienst	4	klk	1		Leitung	ja
12	Kindergartenhilfsdienst	1	L5				
12	Kindergartenhilfsdienst	3	4				
12	Kindergartenhilfsdienst (19 Wostd.)	1	4				
12	Kindergartenhilfsdienst (21 Wostd.)	1	4				
12	Kindergartenhilfsdienst (14 Wostd.)	1	4				
12	Kindergartenhilfsdienst (6,5 Wostd.) Springer/in	2	3				
Hort Rathauspark							
Dienstpostenplan SOLL (lt.Voranschlag)							
107	Kindergarten- und Horterzieherdienst	1	klk	1		Leitung	ja
107	Kindergarten- und Horterzieherdienst (35 Wostd.)	1	klk				
107	Kindergarten- und Horterzieherdienst (30 Wostd.) ab 08/2020	1	klk				
107	Kindergarten- und Horterzieherdienst (25 Wostd.)	1	klk				
107	Kindergarten- und Horterzieherdienst (21 Wostd.)	1	klk				
12	Kindergartenhilfsdienst	4	3				
12	Kindergartenhilfsdienst ab 08/2020	1	3				
12	Kindergartenhilfsdienst (6,5 Wostd.) Springer/in	2	3				
Dienstpostenplan IST							
107	Kindergarten- und Horterzieherdienst	1	klk	1		Leitung	ja
107	Kindergarten- und Horterzieherdienst (35 Wostd.)	1	klk				
107	Kindergarten- und Horterzieherdienst (30 Wostd.)	1	klk				
107	Kindergarten- und Horterzieherdienst (25 Wostd.) ab 09/2020	1	klk				
107	Kindergarten- und Horterzieherdienst (21 Wostd.)	1	klk				
12	Kindergartenhilfsdienst	3	4				
12	Kindergartenhilfsdienst ab 08/2020	1	3				
12	Kindergartenhilfsdienst (39 WoStd. bis 08/2020 ab 09/2020 30 WoStd.)	1	3				
12	Kindergartenhilfsdienst (6,5 Wostd.) Springer/in	2	3				
Küche für Kindergärten und Horte							
Dienstpostenplan SOLL (lt.Voranschlag)							
2	Facharbeiter	1	5				
15	Hilfsdienst mit einschlägigen Vorkenntnissen	4	2				
15	Hilfsdienst mit einschlägigen Vorkenntnissen (25 Wostd.)	1	2				
Dienstpostenplan IST							
2	Facharbeiter	1	L6				
15	Hilfsdienst mit einschlägigen Vorkenntnissen	3	2				
15	Hilfsdienst mit einschlägigen Vorkenntnissen bis 04/2020	1	2				
15	Hilfsdienst mit einschlägigen Vorkenntnissen ab 09/2020	1	2				
15	Hilfsdienst mit einschlägigen Vorkenntnissen (25 Wostd.)	1	2				

Dienstpostenplan 2020

DZW	Bezeichnung des Dienstzweiges	Anzahl	Einstufung	Funktionsverwendung			
				Anzahl	FGrp.	Bezeichnung	Pzlg
Volksbücherei							
Dienstpostenplan SOLL (lt.Voranschlag)							
61	Fachdienst an Archiven und Bibliotheken (21 Wostd.)	1	4				
61	Fachdienst an Archiven und Bibliotheken (15 Wostd.)	1	4				
61	Fachdienst an Archiven und Bibliotheken (5 Wostd.)	1	4				
Dienstpostenplan IST							
76	Mittlerer Dienst an Archiven und Bibliotheken (21 Wostd.)	1	4				
76	Mittlerer Dienst an Archiven und Bibliotheken (15 Wostd.)	1	4				
76	Mittlerer Dienst an Archiven und Bibliotheken (5 Wostd.)	1	4				
Musikschule							
Dienstpostenplan SOLL (lt.Voranschlag)							
99a	Musikschullehrer	1	I 2a1	1		Leitung	ja
99b	Musikschullehrer	1	I 2a1				
106	Musikschullehrer an mittleren Lehranstalten und Musikschulen	1	I 2b1				
108	Musikschullehrer	22	ms1 - ms4				
Dienstpostenplan IST							
99a	Musikschullehrer	1	I 2a1	1		Leitung	ja
99b	Musikschullehrer	1	I 2a1				
106	Musikschullehrer an mittleren Lehranstalten und Musikschulen	1	I 2b1				
108	Musikschullehrer	22	ms1 - ms4				
Veranstaltungs- und Kulturzentrum / Sporthalle							
Dienstpostenplan SOLL (lt.Voranschlag)							
2	Facharbeiter	9	5	1	7	Leitung	ja
2	Facharbeiter Saisonkraft (6 Monate)	1	5				
	Freier Dienstvertrag	1					
Dienstpostenplan IST							
2	Facharbeiter	9	5	1	7	Leitung	ja
2	Facharbeiter Saisonkraft (6 Monate)	1	5				
	Freier Dienstvertrag	1					
Reinigungsdienst							
Dienstpostenplan SOLL (lt.Voranschlag)							
15	Hilfsdienst mit einschlägigen Vorkenntnissen	9	2				
15	Hilfsdienst mit einschlägigen Vorkenntnissen (20 Wostd.)	2	2				
Dienstpostenplan IST							
15	Hilfsdienst mit einschlägigen Vorkenntnissen	9	2				
15	Hilfsdienst mit einschlägigen Vorkenntnissen (20 Wostd.)	2	2				

Dienstpostenplan 2020

DZW	Bezeichnung des Dienstzweiges	Anzahl	Einstufung	Funktionsverwendung			
				Anzahl	FGrp.	Bezeichnung	Pzlg
Zustelldienst Essen auf Räder							
Dienstpostenplan SOLL (lt.Voranschlag)							
79	Fürsorgehilfsdienst (20 Wostd.)	2	4				
Dienstpostenplan IST							
79	Fürsorgehilfsdienst (20 Wostd.)	2	4				
Wirtschaftshof							
Dienstpostenplan SOLL (lt.Voranschlag)							
2	Facharbeiter	20	5	1	7	Leitung	ja
71	Verwaltungsfachdienst	1	5				
2	Facharbeiter Saisonkraft WH (9 Monate)	4	5				
2	Facharbeiter Saisonkraft WH (4 Monate)	1	5				
2	Facharbeiter Saisonkraft Teich (6 Monate)	3	5				
2	Facharbeiter (19 Wostd.)	1	5				
2	Facharbeiter (30 Wostd.)	1	DV - ABGB				
Dienstpostenplan IST							
2	Facharbeiter	15	5	1	7	Leitung	ja
2	Facharbeiter ab 02/2020	1	5				
2	Facharbeiter ab 03/2020	1	5				
2	Facharbeiter bis 03/2020	1	L6				
10	Kraftwagenlenker	1	L5				
10	Kraftwagenlenker bis 04/2020	1	L5				
15	Hilfsdienst mit einschlägigen Vorkenntnissen	1	2				
71	Verwaltungsfachdienst	1	5				
2	Facharbeiter Saisonkraft WH (9 Monate)	4	5				
2	Facharbeiter Saisonkraft WH (4 Monate)	1	5				
2	Facharbeiter Saisonkraft Teich (6 Monate)	2	5				
2	Facharbeiter (19 Wostd.)	1	5				
2	Facharbeiter (30 Wostd.)	1	DV - ABGB				
Friedhof							
Dienstpostenplan SOLL (lt.Voranschlag)							
2	Facharbeiter	2	5				
Dienstpostenplan IST							
2	Facharbeiter	2	5				
Wasserversorgung							
Dienstpostenplan SOLL (lt.Voranschlag)							
2	Facharbeiter	2	5				
Dienstpostenplan IST							
10	Kraftwagenlenker	1	L5				

Dienstpostenplan 2020

DZW	Bezeichnung des Dienstzweiges	Anzahl	Einstufung	Funktionsverwendung			
				Anzahl	FGrp.	Bezeichnung	Pzlg
Gemeindearzt							
Dienstpostenplan SOLL (lt.Voranschlag)							
	Gemeindeärztin	1					
Dienstpostenplan IST							
	Gemeindeärztin	1					

Einzelnachweis über Finanzschulden und Schuldendienst
(Anlage 6c)

Kontonummer Darlehensnr.	Ansatz	Darlehensgeber/Sitz des Gläubigers Aktenzahl	Verwendungszweck Genehmigungsdatum/-vermerk	Beschluss- Datum	Zinssatz	Währung	Laufzeit
1. Darlehen für Investitionszwecke							
1.1. ... von Trägern des öffentlichen Rechts							
1.1.1. ... von Bund, Bundesfonds, Bundeskammern							
1.1.2. ... von Ländern, Landesfonds, Landeskammern							
10006 2	851000	Landeswasserwirtschaftsfonds /AT 602509575	ABA BA 03		1,000%	EUR	01.01.2005 - 31.12.2035
10006 3	851000	Landeswasserwirtschaftsfonds /AT WWF-50380004,602513823	ABA BA 04		1,000%	EUR	01.01.2007 - 31.12.2037
10006 4	851000	Landeswasserwirtschaftsfonds /AT WWF-50380005,602515672	ABA BA 05		1,000%	EUR	01.01.2008 - 31.12.2037
10006 5	850000	Landeswasserwirtschaftsfonds /AT WWF-50549000,602515680	WVA BA 01, Mittelweg		1,000%	EUR	01.01.2006 - 31.12.2036
10006 6	850000	Landeswasserwirtschaftsfonds /AT WWF-50549002	WVA BA 02, FH-Str./Mozartg., Fabriksgasse		1,000%	EUR	01.01.2008 - 31.12.2037
10006 7	850000	Landeswasserwirtschaftsfonds /AT WWF-50549003	WVA BA 03, Mühlfeldg.+Schloßmühlg.		1,000%	EUR	01.01.2009 - 31.12.2038
10006 8	851000	Landeswasserwirtschaftsfonds /AT 50380006	ABA BA 06		1,000%	EUR	01.01.2008 - 31.12.2038
10006 9	850000	Landeswasserwirtschaftsfonds /AT 50549006	WVA BA 06, Rathausgasse		1,000%	EUR	01.01.2015 - 31.12.2042
10006 10	850000	Landeswasserwirtschaftsfonds /AT 50549007	WVA BA 07, Bründlgasse		1,000%	EUR	01.01.2015 - 31.12.2045
10006 12	850000	Landeswasserwirtschaftsfonds /AT 50549009	WVA BA 09, Hauptstraße		1,000%	EUR	01.01.2016 - 31.12.2046
10006 13	850000	Landeswasserwirtschaftsfonds /AT 50549004	WVA BA 04, Mühlfeldgasse		1,000%	EUR	01.01.2017 - 31.12.2040
10006 14	851000	Landeswasserwirtschaftsfonds /AT 50380008	ABA BA 08, J. Hayden G.		1,000%	EUR	01.01.2017 - 31.12.2040
10011 1	853000	NÖ Landesregierung Hypothekenbank AG/AT 7320266003	Parkstrasse 51		0,500%	EUR	01.01.1982 - 31.12.2031
10011 7	853000	NÖ Landesregierung Hypothekenbank AG/AT 7398068003	Wohnbau Brauhausstraße		1,000%	EUR	01.01.1968 - 31.12.2024

Kontonummer Darlehensnr.	Darlehenshöhe Gesamt	Buchwert 31.12.2019	Zugang	Tilgung	Zinsen	Summe Schuldendienst	Schuldendienst- ersätze	Buchwert 31.12.2020	Kursgewinn/ -verlust	Buchwert inkl. KG/KV	Netto Schuldendienst
10006 2	52 600,00	67 228,66						67 228,66		67 228,66	
10006 3	64 000,00	81 464,52						81 464,52		81 464,52	
10006 4	20 900,00	26 518,22						26 518,22		26 518,22	
10006 5	10 800,00	13 660,68						13 660,68		13 660,68	
10006 6	16 900,00	21 320,39						21 320,39		21 320,39	
10006 7	12 700,00	16 073,16						16 073,16		16 073,16	
10006 8	31 700,00	39 976,81						39 976,81		39 976,81	
10006 9	10 827,00	13 376,97						13 376,97		13 376,97	
10006 10	11 955,00	15 143,74						15 143,74		15 143,74	
10006 12	33 482,00	41 876,61						41 876,61		41 876,61	
10006 13	10 859,00	12 954,95						12 954,95		12 954,95	
10006 14	23 232,00	27 706,64						27 706,64		27 706,64	
10011 1	991 000,00	377 244,70		32 522,82	1 845,62	34 368,44		344 721,88		344 721,88	34 368,44
10011 7	1 590 700,00	203 894,94		45 797,34	1 924,74	47 722,08		158 097,60		158 097,60	47 722,08

Kontonummer Darlehensnr.	Ansatz	Darlehensgeber/Sitz des Gläubigers Aktenzahl	Verwendungszweck Genehmigungsdatum/-vermerk	Beschluss- Datum	Zinssatz	Währung	Laufzeit
1.1.3. ... von Gemeinden, Gemeindeverbänden, Gemeindefonds							
1.1.4. ... von Sozialversicherungsträgern							
1.1.5. ... von sonstigen Trägern des öffentlichen Rechts							
1.2. ... von Beteiligungen der Gebietskörperschaft (ohne Finanzunternehmungen)							
1.3. ... von Unternehmen (ohne Beteiligungen und ohne Finanzunternehmungen)							
1.4. ... von Finanzunternehmen							
1.4.1. ... von Finanzunternehmen im Inland							
5513 1	612000	Hypo Noe Landesbank für NÖ u. Wien AG /AT 466-297518	2018 Herstellung u. San. Radwege		0,540%	EUR	01.01.2018 - 31.12.2038
5513 2	612000	Hypo Noe Landesbank für NÖ u. Wien AG /AT 466-297305	2018 Straßenbau Hauptstr., Linkeg., Zufahrt Parkpl, Hauptstr.		0,540%	EUR	01.01.2018 - 31.12.2038
5513 3	029000	Hypo Noe Landesbank für NÖ u. Wien AG /AT 466-297402	2018 Sanierung u. Umbau Amtshaus		0,540%	EUR	01.01.2018 - 31.12.2038
5513 4	851000	Hypo Noe Landesbank für NÖ u. Wien AG /AT 466-297607	2018 ABA BA 13 Schillerstr., Anningerstr., Laxenburgerstr., Europaplatz		0,540%	EUR	01.01.2018 - 31.12.2038
5513 5	612000	Hypo Noe Landesbank für NÖ u. Wien AG /AT 46634 1703	2020 Straßenbau Lindenweg, Laxenburgerstraße		0,340%	EUR	01.01.2020 - 31.12.2040
5513 6	211000	Hypo Noe Landesbank für NÖ u. Wien AG /AT 46634 1606	2020 Zubau Volksschule, 2. Teil		0,340%	EUR	01.01.2020 - 31.12.2040
5513 7	263000	Hypo Noe Landesbank für NÖ u. Wien AG /AT 46634 1401	2020 Sanierung Sporthalle		0,340%	EUR	01.01.2020 - 31.12.2040
5513 8	840000	Hypo Noe Landesbank für NÖ u. Wien AG /AT 46634 1509	2020 Grundankäufe		0,340%	EUR	01.01.2020 - 31.12.2040
10003 14	612000	UniCredit Bank Austria AG /AT 53933 690 819	2006 Straße		0,217%	EUR	01.01.2006 - 31.12.2031
10003 15	851000	UniCredit Bank Austria AG /AT 53933 690 819	2006 ABA BA 04		0,217%	EUR	01.01.2006 - 31.12.2031
10003 16	850000	UniCredit Bank Austria AG /AT 53933 690 819	2006 WVA		0,217%	EUR	01.01.2006 - 31.12.2031
10003 17	851000	UniCredit Bank Austria AG /AT 10012 749 239	2015 ABA BA 11, Hauptstr.		0,710%	EUR	01.01.2015 - 31.12.2040

Kontonummer Darlehensnr.	Darlehenshöhe Gesamt	Buchwert 31.12.2019	Zugang	Tilgung	Zinsen	Summe Schuldendienst	Schuldendienst- ersätze	Buchwert 31.12.2020	Kursgewinn/ -verlust	Buchwert inkl. KG/KV	Netto Schuldendienst
5513 1	380 000,00	361 969,84		18 123,56	1 962,38	20 085,94		343 846,28		343 846,28	20 085,94
5513 2	960 000,00	914 450,13		45 785,84	4 957,58	50 743,42		868 664,29		868 664,29	50 743,42
5513 3	743 000,00	707 746,27		35 436,37	3 836,95	39 273,32		672 309,90		672 309,90	39 273,32
5513 4	360 200,00	343 109,31		17 179,23	1 860,13	19 039,36		325 930,08		325 930,08	19 039,36
5513 5	605 300,00		605 300,00					605 300,00		605 300,00	
5513 6	368 000,00		368 000,00					368 000,00		368 000,00	
5513 7	1 155 000,00		1 155 000,00					1 155 000,00		1 155 000,00	
5513 8	1 184 000,00		1 184 000,00					1 184 000,00		1 184 000,00	
10003 14	1 360 800,00	685 917,62		59 006,36	1 334,51	60 340,87		626 911,26		626 911,26	60 340,87
10003 15	956 200,00	481 866,04		41 472,00	937,95	42 409,95		440 394,04		440 394,04	42 409,95
10003 16	678 000,00	341 672,36		29 405,77	665,06	30 070,83		312 266,59		312 266,59	30 070,83
10003 17	870 200,00	730 968,00		34 808,00	5 213,56	40 021,56		696 160,00		696 160,00	40 021,56

Kontonummer Darlehensnr.	Ansatz	Darlehensgeber/Sitz des Gläubigers Aktenzahl	Verwendungszweck Genehmigungsdatum/-vermerk	Beschluss-Datum	Zinssatz	Währung	Laufzeit
10003 18	850000	UniCredit Bank Austria AG /AT 10012 749 932	2015 WVA BA 09, Hauptstr.		0,690%	EUR	01.01.2015 - 31.12.2035
10003 19	853000	UniCredit Bank Austria AG /AT 10012 750 583	Sanierung Linkegasse 14		0,680%	EUR	01.01.2015 - 31.12.2030
10003 20	612000	UniCredit Bank Austria AG /AT 10012 752 829	Brückenbau 2015, alte FFW		0,640%	EUR	01.01.2015 - 31.12.2025
10003 21	240500	UniCredit Bank Austria AG /AT 10012 751 953	Kindergarten Anningerpark 2015, Teil 2		0,640%	EUR	01.01.2015 - 31.12.2034
10003 22	815000	UniCredit Bank Austria AG /AT 10017 330 993	2016 Generationenpark		0,760%	EUR	01.01.2016 - 31.12.2026
10003 23	851000	UniCredit Bank Austria AG /AT 10017 330 381	2016 ABA BA 12, Hauptstraße		1,020%	EUR	01.01.2016 - 31.12.2041
10003 24	164000	UniCredit Bank Austria AG /AT 10020 264 486	2017 Feuerwehr Drehleiter		1,800%	EUR	01.01.2017 - 31.12.2037
10003 25	612000	UniCredit Bank Austria AG /AT 10020 686 555	2017 Straßenbau, Hauptstraße, Bahnstraße		0,580%	EUR	01.01.2017 - 31.12.2037
10005 1	851000	PSK /AT 114.3194	ABA BA 01		3,000%	EUR	01.01.1990 - 31.12.2022
10007 1	851000	Raiffeisen Regionalbank Mödling eGen mbH /AT 20.532.008	ABA BA 02		0,750%	EUR	01.01.1997 - 31.12.2021
10007 4	523000	Raiffeisen Regionalbank Mödling eGen mbH /AT 1072 9762	2020 Lärmschutz		0,500%	EUR	01.01.2020 - 31.12.2040
10007 5	211000	Raiffeisen Regionalbank Mödling eGen mbH /AT 1072 9747	2020 Zubau Volksschule		0,500%	EUR	01.01.2020 - 31.12.2040
10008 3	612000	Kommunalkredit Austria AG /AT 111737	Umbau div. Straßenzüge, Straßen		0,420%	EUR	01.01.2004 - 31.12.2024
10008 4	851000	Kommunalkredit Austria AG /AT 111737	Umbau div. Straßenzüge, ABA BA 03,Raimundweg		0,420%	EUR	01.01.2004 - 31.12.2024
10008 5	850000	Kommunalkredit Austria AG /AT 111737	Umbau div. Straßenzüge, WVA		0,420%	EUR	01.01.2004 - 31.12.2024
10008 7	250100	Kommunalkredit Austria AG /AT 111835	Hort-Neubau		0,420%	EUR	01.01.2004 - 31.12.2024
10008 9	612000	Kommunalkredit Austria AG /AT 112188	Straßenbau		0,440%	EUR	01.01.2005 - 31.12.2025

Kontonummer Darlehensnr.	Darlehenshöhe Gesamt	Buchwert 31.12.2019	Zugang	Tilgung	Zinsen	Summe Schuldendienst	Schuldendienst- ersätze	Buchwert 31.12.2020	Kursgewinn/ -verlust	Buchwert inkl. KG/KV	Netto Schuldendienst
10003 18	440 400,00	352 320,00		22 020,00	2 432,90	24 452,90		330 300,00		330 300,00	24 452,90
10003 19	440 000,00	326 994,94		28 709,45	2 211,09	30 920,54	11 633,40	298 285,49		298 285,49	19 287,14
10003 20	210 000,00	126 000,00		21 000,00	785,68	21 785,68		105 000,00		105 000,00	21 785,68
10003 21	1 070 000,00	836 600,00		58 350,00	5 348,56	63 698,56		778 250,00		778 250,00	63 698,56
10003 22	700 000,00	490 000,00		70 000,00	3 650,85	73 650,85		420 000,00		420 000,00	73 650,85
10003 23	336 500,00	296 120,00		13 460,00	3 035,87	16 495,87		282 660,00		282 660,00	16 495,87
10003 24	300 000,00	270 000,00		15 000,00	4 872,38	19 872,38		255 000,00		255 000,00	19 872,38
10003 25	1 040 000,00	936 000,00		52 000,00	5 442,62	57 442,62		884 000,00		884 000,00	57 442,62
10005 1	879 300,00	120 503,03		38 977,66	3 324,94	42 302,60		81 525,37		81 525,37	42 302,60
10007 1	254 400,00	25 808,40		12 853,68	172,06	13 025,74		12 954,72		12 954,72	13 025,74
10007 4	250 000,00		250 000,00					250 000,00		250 000,00	
10007 5	1 700 000,00		1 700 000,00		955,56	955,56		1 700 000,00		1 700 000,00	955,56
10008 3	162 000,00	40 500,00		8 100,00	-19,20	8 080,80		32 400,00		32 400,00	8 080,80
10008 4	724 800,00	181 200,00		36 240,00	-85,86	36 154,14		144 960,00		144 960,00	36 154,14
10008 5	313 200,00	78 300,00		15 660,00	-37,11	15 622,89		62 640,00		62 640,00	15 622,89
10008 7	1 500 000,00	377 697,85		75 539,57	792,95	76 332,52	1 689,01	302 158,28		302 158,28	74 643,51
10008 9	1 000 000,00	275 072,50		49 995,00	-26,63	49 968,37		225 077,50		225 077,50	49 968,37

Kontonummer Darlehensnr.	Ansatz	Darlehensgeber/Sitz des Gläubigers Aktenzahl	Verwendungszweck Genehmigungsdatum/-vermerk	Beschluss-Datum	Zinssatz	Währung	Laufzeit
10008 10	851000	Kommunalkredit Austria AG /AT 112188	Abwasserbeseitigung		0,440%	EUR	01.01.2005 - 31.12.2025
10008 11	850000	Kommunalkredit Austria AG /AT 112188	Wasserversorgungsanlage		0,440%	EUR	01.01.2005 - 31.12.2025
10008 12	853010	Kommunalkredit Austria AG /AT 112435	Klosterareal		0,470%	EUR	01.01.2005 - 31.12.2025
10008 13	263000	Kommunalkredit Austria AG /AT 112436	Neugest. Aussenanl. FZZ-Sport		0,470%	EUR	01.01.2005 - 31.12.2025
10008 14	523000	Kommunalkredit Austria AG /AT 112437	Lärmschutz		0,470%	EUR	01.01.2005 - 31.12.2025
10008 15	840000	Kommunalkredit Austria AG /AT 112500	Grundankäufe 2006		0,490%	EUR	01.01.2006 - 31.12.2026
10008 16	853000	Kommunalkredit Austria AG /AT 112873	Sanierung Brauhausstr. 5/1+2		0,800%	EUR	01.01.2006 - 31.12.2021
15688 1	853000	BAWAG P.S.K. Bank f.Arbeit u.Wirtschaft u. Ö. Postspark. 00540-008-493	San. Brauhausstr. 8/6+7		0,367%	EUR	01.01.2007 - 31.12.2022
15688 2	853000	BAWAG P.S.K. Bank f.Arbeit u.Wirtschaft u. Ö. Postspark. 00540-008-507	San. Brauhausstr. 8/8+9		0,367%	EUR	01.01.2007 - 31.12.2022
15688 3	612000	BAWAG P.S.K. Bank f.Arbeit u.Wirtschaft u. Ö. Postspark. 00540-008-728	2007 Straßenbau		0,367%	EUR	01.01.2007 - 31.12.2032
15688 4	850000	BAWAG P.S.K. Bank f.Arbeit u.Wirtschaft u. Ö. Postspark. 00540-008-710	2007 WVA BA 01,Mittelweg		0,367%	EUR	01.01.2007 - 31.12.2032
15688 5	851000	BAWAG P.S.K. Bank f.Arbeit u.Wirtschaft u. Ö. Postspark. 00540-008-701	2007 ABA BA 05,Siedlerstr.		0,367%	EUR	01.01.2007 - 31.12.2032
15688 9	853000	BAWAG P.S.K. Bank f.Arbeit u.Wirtschaft u. Ö. Postspark. 00540-013-543	Sanierung Rathausg. 6		0,367%	EUR	01.01.2008 - 31.12.2023
15688 11	612000	BAWAG P.S.K. Bank f.Arbeit u.Wirtschaft u. Ö. Postspark. 00540-013-411	2008 Straßenbau , FH-Str./Mozartg., Fabriksg.		0,367%	EUR	01.01.2008 - 31.12.2033
15688 12	851000	BAWAG P.S.K. Bank f.Arbeit u.Wirtschaft u. Ö. Postspark. 00540-013-438	2008 ABA BA 04, BT 3, FH-Str./Mozartg.,Fabriksg.		0,367%	EUR	01.01.2008 - 31.12.2033
15688 13	850000	BAWAG P.S.K. Bank f.Arbeit u.Wirtschaft u. Ö. Postspark. 00540-0013-420	2008 WVA BA 02, FH-Str./Mozartg.,Fabriksg.		0,367%	EUR	01.01.2008 - 31.12.2033
15688 15	853000	BAWAG P.S.K. Bank f.Arbeit u.Wirtschaft u. Ö. Postspark. 00540-021-724	2009 San. Brauhausstr. 8/4+5		0,180%	EUR	01.01.2009 - 31.12.2024

Kontonummer Darlehensnr.	Darlehenshöhe Gesamt	Buchwert 31.12.2019	Zugang	Tilgung	Zinsen	Summe Schuldendienst	Schuldendienst- ersätze	Buchwert 31.12.2020	Kursgewinn/ -verlust	Buchwert inkl. KG/KV	Netto Schuldendienst
10008 10	500 000,00	137 456,50		25 003,00	-13,30	24 989,70		112 453,50		112 453,50	24 989,70
10008 11	700 000,00	192 471,00		35 002,00	-18,65	34 983,35		157 469,00		157 469,00	34 983,35
10008 12	608 000,00	182 400,00		30 400,00	76,81	30 476,81		152 000,00		152 000,00	30 476,81
10008 13	260 000,00	78 000,00		13 000,00	32,84	13 032,84		65 000,00		65 000,00	13 032,84
10008 14	192 000,00	57 600,00		9 600,00	24,25	9 624,25		48 000,00		48 000,00	9 624,25
10008 15	628 000,00	204 100,00		31 400,00	158,59	31 558,59		172 700,00		172 700,00	31 558,59
10008 16	313 000,00	46 515,57		23 163,26	331,59	23 494,85	18 070,38	23 352,31		23 352,31	5 424,47
15688 1	255 000,00	54 935,66		18 247,24	176,20	18 423,44	14 278,68	36 688,42		36 688,42	4 144,76
15688 2	356 000,00	76 694,49		25 474,59	245,99	25 720,58	14 579,70	51 219,90		51 219,90	11 140,88
15688 3	491 400,00	255 528,00		19 656,00	880,73	20 536,73		235 872,00		235 872,00	20 536,73
15688 4	710 900,00	369 668,00		28 436,00	1 274,14	29 710,14		341 232,00		341 232,00	29 710,14
15688 5	728 500,00	378 820,00		29 140,00	1 305,67	30 445,67		349 680,00		349 680,00	30 445,67
15688 9	235 000,00	66 010,36		16 415,30	216,89	16 632,19	10 370,70	49 595,06		49 595,06	6 261,49
15688 11	800 000,00	448 000,00		32 000,00	1 546,43	33 546,43		416 000,00		416 000,00	33 546,43
15688 12	590 000,00	330 400,00		23 600,00	1 140,49	24 740,49		306 800,00		306 800,00	24 740,49
15688 13	850 000,00	476 000,00		34 000,00	1 643,07	35 643,07		442 000,00		442 000,00	35 643,07
15688 15	295 500,00	98 500,00		19 700,00	303,48	20 003,48	15 750,00	78 800,00		78 800,00	4 253,48

Kontonummer Darlehensnr.	Ansatz	Darlehensgeber/Sitz des Gläubigers Aktenzahl	Verwendungszweck Genehmigungsdatum/-vermerk	Beschluss-Datum	Zinssatz	Währung	Laufzeit
15688 16	612000	BAWAG P.S.K. Bank f.Arbeit u.Wirtschaft u. Ö. Postspark. 00540-021-708	2009 Straßenbau, Mühlfeldg.+Schloßmühlg.		0,369%	EUR	01.01.2009 - 31.12.2034
15688 17	612000	BAWAG P.S.K. Bank f.Arbeit u.Wirtschaft u. Ö. Postspark. 00540-021-740	2009 Öffent. Beleuchtung, Mühlfeldg.+Schloßmühlg.		0,369%	EUR	01.01.2009 - 31.12.2034
15688 18	851000	BAWAG P.S.K. Bank f.Arbeit u.Wirtschaft u. Ö. Postspark. 00540-021-716	2009 ABA BA 06, Mühlfeldg.+Schloßmühlg.		0,369%	EUR	01.01.2009 - 31.12.2034
15688 19	850000	BAWAG P.S.K. Bank f.Arbeit u.Wirtschaft u. Ö. Postspark. 00540-021-694	2009 WVA, BA 03 Mühlfeldg.+Schloßmühlg., Buchenweg+Lindenweg		0,369%	EUR	01.01.2009 - 31.12.2034
15688 20	853020	BAWAG P.S.K. Bank f.Arbeit u.Wirtschaft u. Ö. Postspark. 00540-032-734	Grundankäufe 2010		0,369%	EUR	01.01.2010 - 31.12.2020
15688 21	850000	BAWAG P.S.K. Bank f.Arbeit u.Wirtschaft u. Ö. Postspark. 00540-035-083	WVA 2010, BA 04, J.Haydng.,Mühlfeldg.,Buchen./Linden		0,069%	EUR	01.01.2010 - 31.12.2035
15688 22	851000	BAWAG P.S.K. Bank f.Arbeit u.Wirtschaft u. Ö. Postspark. 00540-035-105	ABA 2010, BA 08, J.Haydng.,Mühlfeldg.		0,069%	EUR	01.01.2010 - 31.12.2035
15688 23	612000	BAWAG P.S.K. Bank f.Arbeit u.Wirtschaft u. Ö. Postspark. 00540-035-091	2010 Straßenbau, J.Haydng.,Mühlfeldg.		0,069%	EUR	01.01.2010 - 31.12.2035
15688 24	853000	BAWAG P.S.K. Bank f.Arbeit u.Wirtschaft u. Ö. Postspark. 00540-035-113	San. Linkegasse 12		0,069%	EUR	01.01.2010 - 31.12.2025
15688 25	240300	BAWAG P.S.K. Bank f.Arbeit u.Wirtschaft u. Ö. Postspark. 00540-052-530	Neubau Küche		0,450%	EUR	01.01.2013 - 31.12.2028
15688 26	853000	BAWAG P.S.K. Bank f.Arbeit u.Wirtschaft u. Ö. Postspark. 00540-052-549	Sanierung Linkegasse 8/1+2		0,446%	EUR	01.01.2013 - 31.12.2028
15688 27	851000	BAWAG P.S.K. Bank f.Arbeit u.Wirtschaft u. Ö. Postspark. 00540-052-557	2013 ABA BA 09, Rathausg., Neubau PW Laxenburgerstr		0,639%	EUR	01.01.2013 - 31.12.2038
15688 28	164000	BAWAG P.S.K. Bank f.Arbeit u.Wirtschaft u. Ö. Postspark. 0005 4005 8814	Fahrzeugankauf Feuerwehr		0,250%	EUR	01.01.2014 - 31.12.2024
15688 29	850000	BAWAG P.S.K. Bank f.Arbeit u.Wirtschaft u. Ö. Postspark. 0005 4005 8822	WVA BA 07 2014, Bründlgasse		0,439%	EUR	01.01.2014 - 31.12.2024
15688 31	815000	BAWAG P.S.K. Bank f.Arbeit u.Wirtschaft u. Ö. Postspark. 0005 4005 8806	Generationenpark		0,250%	EUR	01.01.2014 - 31.12.2024
15688 32	853000	BAWAG P.S.K. Bank f.Arbeit u.Wirtschaft u. Ö. Postspark. 0005 4005 8830	Sanierung Linkeg. 10		0,246%	EUR	01.01.2014 - 31.12.2029
15688 33	612000	BAWAG P.S.K. Bank f.Arbeit u.Wirtschaft u. Ö. Postspark. 0005 4005 8857	Straßenbau 2014		0,439%	EUR	01.01.2014 - 31.12.2034

Kontonummer Darlehensnr.	Darlehenshöhe Gesamt	Buchwert 31.12.2019	Zugang	Tilgung	Zinsen	Summe Schuldendienst	Schuldendienst- ersätze	Buchwert 31.12.2020	Kursgewinn/ -verlust	Buchwert inkl. KG/KV	Netto Schuldendienst
15688 16	546 000,00	327 600,00		21 840,00	1 050,30	22 890,30		305 760,00		305 760,00	22 890,30
15688 17	100 000,00	60 000,00		4 000,00	192,36	4 192,36		56 000,00		56 000,00	4 192,36
15688 18	732 700,00	439 620,00		29 308,00	1 409,45	30 717,45		410 312,00		410 312,00	30 717,45
15688 19	434 000,00	260 400,00		17 360,00	834,85	18 194,85		243 040,00		243 040,00	18 194,85
15688 20	210 000,00	21 000,00		21 000,00	48,95	21 048,95					21 048,95
15688 21	591 000,00	378 240,00		23 640,00	128,52	23 768,52		354 600,00		354 600,00	23 768,52
15688 22	867 000,00	554 880,00		34 680,00	188,54	34 868,54		520 200,00		520 200,00	34 868,54
15688 23	726 000,00	464 640,00		29 040,00	157,88	29 197,88		435 600,00		435 600,00	29 197,88
15688 24	600 000,00	256 021,72		42 632,77	82,32	42 715,09	23 733,06	213 388,95		213 388,95	18 982,03
15688 25	660 000,00	396 000,00		44 000,00	2 309,92	46 309,92		352 000,00		352 000,00	46 309,92
15688 26	410 000,00	252 475,15		27 381,67	1 473,71	28 855,38	11 316,00	225 093,48		225 093,48	17 539,38
15688 27	282 000,00	214 320,00		11 280,00	1 270,51	12 550,51		203 040,00		203 040,00	12 550,51
15688 28	250 000,00	125 000,00		25 000,00	469,63	25 469,63		100 000,00		100 000,00	25 469,63
15688 29	164 000,00	82 000,00		16 400,00	308,08	16 708,08		65 600,00		65 600,00	16 708,08
15688 31	350 000,00	175 000,00		35 000,00	657,49	35 657,49		140 000,00		140 000,00	35 657,49
15688 32	480 000,00	324 739,91		31 894,27	1 256,83	33 151,10	12 043,96	292 845,64		292 845,64	21 107,14
15688 33	472 000,00	354 000,00		23 600,00	1 382,68	24 982,68		330 400,00		330 400,00	24 982,68

Kontonummer Darlehensnr.	Ansatz	Darlehensgeber/Sitz des Gläubigers Aktenzahl	Verwendungszweck Genehmigungsdatum/-vermerk	Beschluss- Datum	Zinssatz	Währung	Laufzeit
15688 34	851000	BAWAG P.S.K. Bank f.Arbeit u.Wirtschaft u. Ö. Postspark. 0005 4005 8865	2014 ABA BA 10, Linkegasse		0,250%	EUR	01.01.2014 - 31.12.2039
15688 35	240500	BAWAG P.S.K. Bank f.Arbeit u.Wirtschaft u. Ö. Postspark. 0005 4005 8849	Kindergarten Anningerpark 2014		0,250%	EUR	01.01.2014 - 31.12.2034
15688 36	029000	BAWAG P.S.K. Bank f.Arbeit u.Wirtschaft u. Ö. Postspark. 0005 4008 2790	2019 Umbau u. Sanierung Rathaus		0,439%	EUR	01.01.2019 - 31.12.2039
15688 37	240500	BAWAG P.S.K. Bank f.Arbeit u.Wirtschaft u. Ö. Postspark. 0005 4008 2812	2019 Kiga Anninperpark-Erweiterung		0,439%	EUR	01.01.2019 - 31.12.2039
15688 38	240600	BAWAG P.S.K. Bank f.Arbeit u.Wirtschaft u. Ö. Postspark. 0005 4008 2804	2019 Kiga Anningerpark-Erweiterung Wichtelhaus		0,439%	EUR	01.01.2019 - 31.12.2039
15688 39	851000	BAWAG P.S.K. Bank f.Arbeit u.Wirtschaft u. Ö. Postspark. 0005 4008 2766	2019 ABA BA 13, BT3, Hauptstr., Europapl., Lindenw		0,439%	EUR	01.01.2019 - 31.12.2039
15688 40	850000	BAWAG P.S.K. Bank f.Arbeit u.Wirtschaft u. Ö. Postspark. 0005 4008 2774	2019 WVA BA 11, Lindenweg		0,439%	EUR	01.01.2019 - 31.12.2039
31585 1	029000	Volksbank Wien AG /AT 466 8345 0053	2019 Gestaltung Vorplatz Rathaus		0,510%	EUR	01.01.2019 - 31.12.2039
32256 1	612000	Erste Bank der österreichischen Sparkassen AG /AT AT54 2011 1293 5183 3502	2015 Straße, Umbau Kreuzung, Platz v.VH		0,600%	EUR	01.01.2015 - 31.12.2020
32256 2	853000	Erste Bank der österreichischen Sparkassen AG /AT AT32 2011 1293 5183 3510	San. Linkeg. 16		0,980%	EUR	01.01.2016 - 31.12.2031
32256 3	612000	Erste Bank der österreichischen Sparkassen AG /AT 293 5183 3511	2017 Radwege		0,600%	EUR	01.01.2017 - 31.12.2037

1.4.2. ... von Finanzunternehmen im Ausland

1.5. ... von Sonstigen

Zwischensumme

2. Finanzschulden für den laufenden Aufwand

2.1. ... von Trägern des öffentlichen Rechts

2.1.1. ... von Bund, Bundesfonds, Bundeskammern

2.1.2. ... von Ländern, Landesfonds, Landeskammern

2.1.3. ... von Gemeinden, Gemeindeverbänden, Gemeindefonds

2.1.4. ... von Sozialversicherungsträgern

Kontonummer Darlehensnr.	Darlehenshöhe Gesamt	Buchwert 31.12.2019	Zugang	Tilgung	Zinsen	Summe Schuldendienst	Schuldendienst- ersätze	Buchwert 31.12.2020	Kursgewinn/ -verlust	Buchwert inkl. KG/KV	Netto Schuldendienst
15688 34	744 000,00	595 200,00		29 760,00	2 335,84	32 095,84		565 440,00		565 440,00	32 095,84
15688 35	1 630 000,00	1 222 500,00		81 500,00	4 774,92	86 274,92	43 877,63	1 141 000,00		1 141 000,00	42 397,29
15688 36	442 700,00	442 700,00		22 135,00	1 951,14	24 086,14		420 565,00		420 565,00	24 086,14
15688 37	372 500,00	372 500,00		18 625,00	1 545,71	20 170,71		353 875,00		353 875,00	20 170,71
15688 38	372 500,00	372 500,00		18 625,00	1 545,71	20 170,71		353 875,00		353 875,00	20 170,71
15688 39	86 800,00	86 800,00		4 340,00	305,29	4 645,29		82 460,00		82 460,00	4 645,29
15688 40	170 000,00	170 000,00		8 500,00	749,25	9 249,25		161 500,00		161 500,00	9 249,25
31585 1	600 000,00	600 000,00		30 000,00	3 071,65	33 071,65		570 000,00		570 000,00	33 071,65
32256 1	130 000,00	26 000,00		26 000,00	118,95	26 118,95					26 118,95
32256 2	475 000,00	385 056,79		30 359,19	3 761,01	34 120,20	13 138,76	354 697,60		354 697,60	20 981,44
32256 3	270 000,00	243 000,00		13 500,00	1 461,71	14 961,71		229 500,00		229 500,00	14 961,71
		22 914 550,43	5 262 300,00	2 013 080,94	101 563,56	2 114 644,50	190 481,28	26 163 769,49	0,00	26 163 769,49	1 924 163,22

Kontonummer Darlehensnr.	Ansatz	Darlehensgeber/Sitz des Gläubigers Aktenzahl	Verwendungszweck Genehmigungsdatum/-vermerk	Beschluss- Datum	Zinssatz	Währung	Laufzeit
2.1.5. ... von sonstigen Trägern des öffentlichen Rechts							
2.2. ... von Beteiligungen der Gebietskörperschaft (ohne Finanzunternehmen)							
2.3. ... von Unternehmen (ohne Beteiligungen und ohne Finanzunternehmen)							
2.4. ... von Finanzunternehmen							
2.4.1. ... von Finanzunternehmen im Inland							
10007	851000	Raiffeisen Regionalbank Mödling eGen mbH /AT	2020 ABA BA 14 Eumigweg von Hauptstr.bis FZZ, Inliner-San. Schadensklasse 4+5		0,500%	EUR	01.01.2020 -
	2	1072 9754					31.12.2040
10007	850000	Raiffeisen Regionalbank Mödling eGen mbH /AT	2020 WVA BA 12, Laxenburgerstraße San. Ostteil, Eumigweg von Hauptstr. bis FZZ		0,500%	EUR	01.01.2020 -
	3	1072 9770					31.12.2040
2.4.2. ... von Finanzunternehmen im Ausland							
2.5. ... von Sonstigen							

Zwischensumme**SUMME (1 und 2)**

Davon ohne A85-89

Davon A85-89

Kontonummer Darlehensnr.	Darlehenshöhe Gesamt	Buchwert 31.12.2019	Zugang	Tilgung	Zinsen	Summe Schuldendienst	Schuldendienst- ersätze	Buchwert 31.12.2020	Kursgewinn/ -verlust	Buchwert inkl. KG/KV	Netto Schuldendienst
10007	223 100,00		223 100,00		5,56	5,56		223 100,00		223 100,00	5,56
2											
10007	346 700,00		346 700,00		228,75	228,75		346 700,00		346 700,00	228,75
3											
		0,00	569 800,00	0,00	234,31	234,31	0,00	569 800,00	0,00	569 800,00	234,31
		22 914 550,43	5 832 100,00	2 013 080,94	101 797,87	2 114 878,81	190 481,28	26 733 569,49	0,00	26 733 569,49	1 924 397,53
		12 246 622,21	5 262 300,00	1 006 857,70	57 227,08	1 064 084,78	45 566,64	16 502 064,51	0,00	16 502 064,51	1 018 518,14
		10 667 928,22	569 800,00	1 006 223,24	44 570,79	1 050 794,03	144 914,64	10 231 504,98	0,00	10 231 504,98	905 879,39

Haftungsnachweis (Anlage 6r)

Teil A - Haftungspositionen relevant iSd Art. 15a Vereinbarung HOG

Bezeichnung der/des Haftungsnehmerin/s oder einer Gruppe gleichartiger Haftungen	Haftungsrahmen	Stand 31.12.2019	Zugänge (+)	Abgänge (-)	Stand 31.12.2020	davon Umklassifizierungen
Untergruppe 1 - Haftungen für Kredit- und Finanzinstitute						
BAWAG P.S.K. Bank f.Arbeit u.Wirtschaft u. Ö. Postspark.AG - Volksschule Erweiterung	1 973 000,00	1 295 812,78	0,00	80 988,30	1 214 824,48	
BAWAG P.S.K. Bank f.Arbeit u.Wirtschaft u. Ö. Postspark.AG - Feuerwehrhaus Neubau	4 000 000,00	1 827 115,39	0,00	203 012,82	1 624 102,57	
BAWAG P.S.K. Bank f.Arbeit u.Wirtschaft u. Ö. Postspark.AG - Feuerwehrhaus Neubau Teil 2	750 000,00	375 000,00	0,00	37 500,00	337 500,00	
BAWAG P.S.K. Bank f.Arbeit u.Wirtschaft u. Ö. Postspark.AG - Zubau Volksschule 2011	278 000,00	189 040,00	0,00	11 120,00	177 920,00	
Zwischensumme - Untergruppe 1	7 001 000,00	3 686 968,17	0,00	332 621,12	3 354 347,05	
Untergruppe 2 - Grundbücherlich besicherte Haftungen von Wohnbau-Darlehen						
Zwischensumme - Untergruppe 2	0,00	0,00	0,00	0,00	0,00	
Untergruppe 3 - Sonstige Wirtschaftshaftungen						
Zwischensumme - Untergruppe 3	0,00	0,00	0,00	0,00	0,00	
Summe A	7 001 000,00	3 686 968,17	0,00	332 621,12	3 354 347,05	
Haftung der staatlichen, außerbudgetären Einheiten gem. ESVG iSd Art. 15a Vereinbarung HOG						
Untergruppe 1 - Haftungen für Kredit- und Finanzinstitute						
Zwischensumme - Untergruppe 1	0,00	0,00	0,00	0,00	0,00	
Untergruppe 2 - Grundbücherlich besicherte Haftungen von Wohnbau-Darlehen						
Zwischensumme - Untergruppe 2	0,00	0,00	0,00	0,00	0,00	
Untergruppe 3 - Sonstige Wirtschaftshaftungen						
Zwischensumme - Untergruppe 3	0,00	0,00	0,00	0,00	0,00	
Summe B	0,00	0,00	0,00	0,00	0,00	
Gesamtsumme	7 001 000,00	3 686 968,17	0,00	332 621,12	3 354 347,05	

Teil B - Haftungspositionen nicht relevant iSd Art. 15a Vereinbarung HOG

Bezeichnung der/des Haftungsnehmerin/s oder einer Gruppe gleichartiger Haftungen	Haftungsrahmen	Stand 31.12.2019	Zugänge (+)	Abgänge (-)	Stand 31.12.2020	davon Umklassifizierungen
Untergruppe 1 - Haftungen für Kredit- und Finanzinstitute						
Zwischensumme - Untergruppe 1	0,00	0,00	0,00	0,00	0,00	
Untergruppe 2 - Grundbücherlich besicherte Haftungen von Wohnbau-Darlehen						
Zwischensumme - Untergruppe 2	0,00	0,00	0,00	0,00	0,00	
Untergruppe 3 - Sonstige Wirtschaftshaftungen						
Zwischensumme - Untergruppe 3	0,00	0,00	0,00	0,00	0,00	
Gesamtsumme	0,00	0,00	0,00	0,00	0,00	

Leasingspiegel (Anlage 6i)

Finanzierungsleasing

Ansatz- oder Projektbezeichnung	Anschaffungskosten	Buchwert 31.12.2019	Buchwert 31.12.2020	Summe ausstehender Mindestleasing- zahlungen	Restlaufzeit in Jahren
Container LKW	190 500,00	24 069,45			
Dieselstapler Wirtschaftshof/AWZ	28 900,00	12 521,84			
ISEKI Mähtraktor SXG 326	21 000,00	5 307,95	1 335,28	1 335,28	1
ISEKI Mähtraktor SXG 326	21 000,00	5 307,95	1 335,28	1 335,28	1
kleine Kehrmaschine	127 200,00	51 875,77	28 082,69	28 082,69	2
kleine Kehrmaschine CityCat 2020	130 200,00	79 139,04	55 075,46	55 075,46	3
LKW mit Kran Mercedes Arocs 2543, Palfinger Kran	266 900,00	146 039,09	96 528,69	96 528,69	2
VW-LNF Crafter 50, Grünschnitt LKW	62 100,00	20 636,74	9 149,50	9 149,50	1
Summe	847 800,00	344 897,83	191 506,90	191 506,90	

Wirtschaftliche Unternehmungen, Betriebe, betriebsähnliche Einrichtungen gem. § 1 Abs. 2

Summe	0,00	0,00	0,00	0,00
--------------	-------------	-------------	-------------	-------------

Operating Leasing

Ansatz- oder Projektbezeichnung	Grundmietzeit in Jahren	Gesamtkosten	Einmalkauti- on	Leasingentgelt (ohne laufender Kauti- on)	Laufende Kauti- on	Restlaufzeit in Jahren	Kumulierte Restzahlungen
Container LKW	6,00	190 500,00					
Dieselstapler Wirtschaftshof/AWZ	6,00	28 900,00					
ISEKI Mähtraktor SXG 326	6,00	21 000,00				1	
ISEKI Mähtraktor SXG 326	6,00	21 000,00				1	
kleine Kehrmaschine	6,00	127 200,00				2	
kleine Kehrmaschine CityCat 2020	6,00	130 200,00				3	
LKW mit Kran Mercedes Arocs 2543, Palfinger Kran	6,00	266 900,00				2	
VW-LNF Crafter 50, Grünschnitt LKW	6,00	62 100,00				1	
Summe		847 800,00	0,00	0,00	0,00		0,00

Wirtschaftliche Unternehmungen, Betriebe, betriebsähnliche Einrichtungen gem. § 1 Abs. 2

Summe	0,00	0,00	0,00	0,00	0,00
--------------	-------------	-------------	-------------	-------------	-------------

Nachweis über Haushaltsrücklagen und
Zahlungsmittelreserven (Anlage 6b)

Haushaltsrücklagen		Rücklagenstand			Rücklagenstand	Zahlungsmittelreserven		
Nr.	Verwendungszweck	31.12.2019	Zuführungen	Entnahmen	31.12.2020	31.12.2019	31.12.2020	Konto-/Sparbuchnummer
8/9990934/00005	Erneuerungsrücklage ABA 2018	128 187,97	244,36	128 432,33	0,00	128 187,97	0,00	ZW 704 294704
8/9990934/00006	Erneuerungsrücklage WVA 2019	112 400,00	514,23	112 914,23	0,00	112 400,00	0,00	ZW 705 294705
8/9990934/00007	Erneuerungsrücklage ABA 2019	127 500,00	583,31	128 083,31	0,00	127 500,00	0,00	ZW 706 294706
8/9990934/00008	Erneuerungsrücklage WVA 2018	40 000,00	76,25	40 076,25	0,00	40 000,00	0,00	ZW 707 294707
8/9990934/00009	Baukostenzuschüsse	60 006,84	8 867,27	8 861,30	60 012,81	60 006,84	60 012,81	ZW 701 294701
8/9990934/00026	Erneuerungsrücklage WVA 2020	0,00	112 400,00		112 400,00		112 400,00	ZW 708 294708
8/9990934/00027	Erneuerungsrücklage ABA 2020	0,00	127 500,00		127 500,00		127 500,00	ZW 709 294709
Gesamtsummen		468 094,81	250 185,42	418 367,42	299 912,81	468 094,81	299 912,81	

Vermögenshaushalt (Anlage 1c)

AKTIVA		Code	Endbestand 31.12.2019	Endbestand 31.12.2020	Veränderung
A	Langfristiges Vermögen	10	120 055 104,41	126 918 113,75	6 863 009,34
A.I	Immaterielle Vermögenswerte	101	10 752,09	28 995,89	18 243,80
A.II	Sachanlagen	102	108 121 174,51	115 013 056,08	6 891 881,57
A.II.1	Grundstücke, Grundstückseinrichtungen und Infrastruktur	1021	62 145 730,62	64 891 899,93	2 746 169,31
A.II.2	Gebäude und Bauten	1022	21 949 409,40	24 329 750,29	2 380 340,89
A.II.3	Wasser- und Abwasserbauten und -anlagen	1023	11 882 830,05	11 928 851,48	46 021,43
A.II.4	Sonderanlagen	1024	7 278 688,03	7 899 662,79	620 974,76
A.II.5	Technische Anlagen, Fahrzeuge und Maschinen	1025	2 403 961,20	3 174 993,72	771 032,52
A.II.6	Amts-, Betriebs- und Geschäftsausstattung	1026	2 123 619,05	2 450 597,96	326 978,91
A.II.7	Kulturgüter	1027	336 936,16	336 936,16	0,00
A.II.8	Geleistete Anzahlungen für Anlagen und Anlagen in Bau	1028	0,00	363,75	363,75
A.III	Aktive Finanzinstrumente/Langfristiges Finanzvermögen	103	0,00	0,00	0,00
A.III.1	Bis zur Endfälligkeit gehaltene Finanzinstrumente	1031	0,00	0,00	0,00
A.III.2	Zur Veräußerung verfügbare Finanzinstrumente	1032	0,00	0,00	0,00
A.III.3	Partizipations- und Hybridkapital	1033	0,00	0,00	0,00
A.III.4	Derivative Finanzinstrumente ohne Grundgeschäft	1034	0,00	0,00	0,00
A.IV	Beteiligungen	104	11 206 370,84	11 206 370,84	0,00
A.IV.1	Beteiligungen an verbundenen Unternehmen	1041	11 206 370,84	11 206 370,84	0,00
A.IV.2	Beteiligungen an assoziierten Unternehmen	1042	0,00	0,00	0,00
A.IV.3	Sonstige Beteiligungen	1043	0,00	0,00	0,00
A.IV.4	Verwaltete Einrichtungen, die der Kontrolle unterliegen	1044	0,00	0,00	0,00
A.V	Langfristige Forderungen	106	716 806,97	669 690,94	-47 116,03
A.V.1	Langfristige Forderungen aus Lieferungen und Leistungen	1061	0,00	0,00	0,00
A.V.2	Langfristige Forderungen aus gewährten Darlehen	1062	0,00	0,00	0,00
A.V.3	Sonstige langfristige Forderungen	1063	716 806,97	669 690,94	-47 116,03

AKTIVA		Code	Endbestand 31.12.2019	Endbestand 31.12.2020	Veränderung
B	Kurzfristiges Vermögen	11	5 282 781,00	5 471 797,34	189 016,34
B.I	Kurzfristige Forderungen	113	1 534 796,10	1 810 667,43	275 871,33
B.I.1	Kurzfristige Forderungen aus Lieferungen und Leistungen	1131	324 920,99	363 351,08	38 430,09
B.I.2	Kurzfristige Forderungen aus Abgaben	1132	307 162,33	463 148,13	155 985,80
B.I.3	Sonstige kurzfristige Forderungen	1133	0,00	0,00	0,00
B.I.4	Sonstige kurzfristige Forderungen (nicht voranschlagswirksame Gebarung)	1134	902 712,78	984 168,22	81 455,44
B.II	Vorräte	114	0,00	0,00	0,00
B.II.1	Vorräte	1141	0,00	0,00	0,00
B.II.2	Gegebene Anzahlungen auf Vorräte	1142	0,00	0,00	0,00
B.III	Liquide Mittel	115	3 747 984,90	3 661 129,91	-86 854,99
B.III.1	Kassa, Bankguthaben, Schecks	1151	3 279 890,09	3 361 217,10	81 327,01
B.III.2	Zahlungsmittelreserven	1152	468 094,81	299 912,81	-168 182,00
B.IV	Aktive Finanzinstrumente/Kurzfristiges Finanzvermögen	116	0,00	0,00	0,00
B.IV.1	Aktive Finanzinstrumente/Kurzfristiges Finanzvermögen	1160	0,00	0,00	0,00
B.V	Aktive Rechnungsabgrenzung	117	0,00	0,00	0,00
B.V.1	Aktive Rechnungsabgrenzung	1170	0,00	0,00	0,00
Summe Aktiva (10 + 11)			125 337 885,41	132 389 911,09	7 052 025,68

PASSIVA		Code	Endbestand 31.12.2019	Endbestand 31.12.2020	Veränderung
C	Nettovermögen (Ausgleichsposten)	12	93 985 188,67	96 901 442,00	2 916 253,33
C.I	Saldo der Eröffnungsbilanz	121	82 311 723,02	82 311 723,02	0,00
C.I.1	Saldo der Eröffnungsbilanz	1210	82 311 723,02	82 311 723,02	0,00
C.II	Kumuliertes Nettoergebnis	122	0,00	3 084 435,33	3 084 435,33
C.II.1	Kumuliertes Nettoergebnis	1220	0,00	3 084 435,33	3 084 435,33
C.III	Haushaltsrücklagen	123	468 094,81	299 912,81	-168 182,00
C.III.1	Haushaltsrücklagen	1230	468 094,81	299 912,81	-168 182,00
C.IV	Neubewertungsrücklagen (Umbewertungskonto)	124	11 205 370,84	11 205 370,84	0,00
C.IV.1	Neubewertungsrücklagen (Umbewertungskonto)	1240	11 205 370,84	11 205 370,84	0,00
C.V	Fremdwährungsumrechnungsrücklagen	125	0,00	0,00	0,00
C.V.1	Fremdwährungsumrechnungsrücklagen	1250	0,00	0,00	0,00
D	Sonderposten Investitionszuschüsse (Kapitaltransfers)	13	3 816 159,16	4 489 117,91	672 958,75
D.I	Investitionszuschüsse	131	3 816 159,16	4 489 117,91	672 958,75
D.I.1	Investitionszuschüsse von Trägern öffentlichen Rechts	1311	3 228 282,64	3 856 010,18	627 727,54
D.I.2	Investitionszuschüsse von Beteiligungen	1312	0,00	0,00	0,00
D.I.3	Investitionszuschüsse von übrigen	1313	587 876,52	633 107,73	45 231,21
E	Langfristige Fremdmittel	14	25 632 004,67	29 345 257,80	3 713 253,13
E.I	Langfristige Finanzschulden, netto	141	22 914 550,43	26 733 569,49	3 819 019,06
E.I.1	Langfristige Finanzschulden	1411	22 914 550,43	26 733 569,49	3 819 019,06
E.I.2	Langfristige Forderungen aus derivativen Finanzinstrumenten mit Grundgeschäft (-)	1412	0,00	0,00	0,00
E.I.3	Langfristige Verbindlichkeiten aus derivativen Finanzinstrumenten mit Grundgeschäft	1413	0,00	0,00	0,00
E.II	Langfristige Verbindlichkeiten	142	344 897,83	191 506,90	-153 390,93
E.II.1	Langfristige Verbindlichkeiten aus Lieferungen und Leistungen	1421	0,00	0,00	0,00
E.II.2	Leasingverbindlichkeiten	1422	344 897,83	191 506,90	-153 390,93
E.II.3	Sonstige langfristige Verbindlichkeiten	1423	0,00	0,00	0,00

PASSIVA		Code	Endbestand 31.12.2019	Endbestand 31.12.2020	Veränderung
E.III	Langfristige Rückstellungen	143	2 372 556,41	2 420 181,41	47 625,00
E.III.1	Rückstellungen für Abfertigungen	1431	1 213 606,97	1 170 378,26	-43 228,71
E.III.2	Rückstellungen für Jubiläumszuwendungen	1432	1 158 949,44	1 249 803,15	90 853,71
E.III.3	Rückstellungen für Haftungen	1433	0,00	0,00	0,00
E.III.4	Rückstellungen für Sanierungen von Altlasten	1434	0,00	0,00	0,00
E.III.5	Rückstellungen für Pensionen	1435	0,00	0,00	0,00
E.III.6	Sonstige langfristige Rückstellungen	1436	0,00	0,00	0,00
F	Kurzfristige Fremdmittel	15	1 904 532,91	1 654 093,38	-250 439,53
F.I	Kurzfristige Finanzschulden, netto	151	0,00	0,00	0,00
F.I.1	Kurzfristige Finanzschulden	1511	0,00	0,00	0,00
F.I.2	Kurzfristige Forderungen aus derivativen Finanzinstrumenten mit Grundgeschäft (-)	1512	0,00	0,00	0,00
F.I.3	Kurzfristige Verbindlichkeiten aus derivativen Finanzinstrumenten mit Grundgeschäft	1513	0,00	0,00	0,00
F.II	Kurzfristige Verbindlichkeiten	152	1 904 532,91	1 654 093,38	-250 439,53
F.II.1	Kurzfristige Verbindlichkeiten aus Lieferungen und Leistungen	1521	971 383,21	1 095 703,41	124 320,20
F.II.2	Kurzfristige Verbindlichkeiten aus Abgaben	1522	0,00	0,00	0,00
F.II.3	Sonstige kurzfristige Verbindlichkeiten	1523	0,00	0,00	0,00
F.II.4	Sonstige kurzfristige Verbindlichkeiten (nicht voranschlagswirksame Gebarung)	1524	933 149,70	558 389,97	-374 759,73
F.III	Kurzfristige Rückstellungen	153	0,00	0,00	0,00
F.III.1	Rückstellungen für Prozesskosten	1531	0,00	0,00	0,00
F.III.2	Rückstellungen für ausstehende Rechnungen	1532	0,00	0,00	0,00
F.III.3	Rückstellungen für nicht konsumierte Urlaube	1533	0,00	0,00	0,00
F.III.4	Sonstige kurzfristige Rückstellungen	1534	0,00	0,00	0,00
F.IV	Passive Rechnungsabgrenzung	154	0,00	0,00	0,00
F.IV.1	Passive Rechnungsabgrenzung	1540	0,00	0,00	0,00
Summe Passiva (12 + 13 + 14 + 15)			125 337 885,41	132 389 911,09	7 052 025,68

Anlagenspiegel Einzelkonten (Anlage 6g)

MVAG	Ansatz Konto	Bezeichnung	Inbetrieb- nahme	RND	ND	Buchwert 31.12.2019	Zugänge	Abgänge	Wertaufholung	Abschreibung/ Wertmind.	Buchwert 31.12.2020
1025	Technische Anlagen, Fahrzeuge und Maschinen					0,00	0,00	250,00	250,00	0,00	0,00
	010000	Gemeindeamt				0,00	0,00	250,00	250,00	0,00	0,00
	4/0150002/11296	Mofa E-Racer (MD-2BSC)	01.01.2009	0,0	10,0						
	4/0150002/11295	Opel Combo (MD-780DT)	01.01.2006	0,0	10,0			250,00	250,00		
1026	Amts-, Betriebs- und Geschäftsausstattung					32 694,62	5 187,90	0,00	0,00	8 370,23	29 512,29
	010000	Gemeindeamt				32 694,62	5 187,90	0,00	0,00	8 370,23	29 512,29
	4/0110002/09687	Aktenvernichter	01.01.2013	2,0	10,0	137,55				45,85	91,70
	4/0110002/09693	Aktenvernichter Personal	01.01.2015	4,0	10,0	365,44				73,09	292,35
	4/0110002/09698	Aktenvernichter Personal	01.01.2017	6,0	10,0	482,02				68,86	413,16
	4/0110002/09702	Beamer	01.01.2018	7,0	10,0	513,32				64,17	449,15
	4/0110002/09706	Büromöbel Abteilungsleitung Bauamt	01.01.2018	7,0	10,0	3 618,33				452,29	3 166,04
	4/0110002/09676	Büromöbel/ Tisch Bürgerservice	01.01.2011	0,0	10,0	106,91				106,91	
	4/0110002/09705	Bürosessel	01.01.2018	7,0	10,0	380,33				47,54	332,79
	4/0110002/09683	Drehstühle für Bauamt	01.01.2012	1,0	10,0	311,85				155,93	155,92
	4/0110002/09685	Drehstühle für Sekretariat	01.01.2013	2,0	10,0	366,56				122,19	244,37
	4/0110002/09681	Handauflagen	01.01.2012	1,0	10,0	372,95				186,48	186,47
	4/0180003/09700	Handy	01.01.2018	1,0	4,0	210,83				105,42	105,41
	4/0180003/09703	Handy Amtsleiter	01.01.2018	1,0	4,0	342,83				171,42	171,41
	4/0180003/09704	Handy BGM	01.01.2018	1,0	4,0	342,83				171,42	171,41
	4/0180003/09699	Handy Hr. Mazuheli	01.01.2017	0,0	4,0	137,47				137,47	
	4/0110002/09714	Klimaanlage	01.01.2008	0,0	10,0						
	4/0110002/09678	Klimaanlage für Kulturabteilung	01.01.2012	1,0	10,0	597,43				298,72	298,71
	4/0110002/09684	Klimageräte	01.01.2013	2,0	10,0	609,25				203,08	406,17
	4/0110002/09680	Klimaanlage für Büse/EDV	01.01.2012	1,0	10,0	748,00				374,00	374,00
	4/0110002/09679	Küchenzeile	01.01.2012	1,0	10,0	458,33				229,17	229,16
	4/0110002/09689	künstlicher Tannenbaum	01.01.2013	2,0	10,0	352,11				117,37	234,74
	4/0110002/09690	Möbel Büse	01.01.2014	3,0	10,0	2 882,14	5 187,90			1 821,54	6 248,50
	4/0110002/09695	Möbel Büse	01.01.2017	6,0	10,0	4 486,94				640,99	3 845,95
	4/0110002/09691	Möbel Stania	01.01.2015	4,0	10,0	536,13				107,23	428,90
	4/0110002/09697	Moderationstafeln	01.01.2017	6,0	10,0	599,36				85,62	513,74
	4/0110002/09692	Neuausstattung BGM-Zimmer	01.01.2015	4,0	10,0	4 897,77				979,55	3 918,22
	4/0110002/09694	Projektor Besprechungszimmer OG	01.01.2016	5,0	10,0	1 050,06				175,01	875,05
	4/0110002/09688	Schrank für Buchhaltung	01.01.2013	2,0	10,0	153,36				51,12	102,24
	4/0110002/09686	Schreibtisch für Kultur	01.01.2013	2,0	10,0	146,55				48,85	97,70
	4/0110002/09675	Staubsauger	01.01.2011	0,0	10,0	166,46				166,46	
	4/0110002/09682	Stellwand für Buchhaltung	01.01.2012	1,0	10,0	444,59				222,30	222,29
	4/0110002/09701	Thermobindeggerät	01.01.2018	7,0	10,0	336,34				42,04	294,30
	4/0110002/09696	Tisch + Sessel Besprechungszimmer EG	01.01.2017	6,0	10,0	1 568,49				224,07	1 344,42

MVAG	Ansatz Konto	Bezeichnung	Inbetrieb- nahme	RND	ND	Buchwert 31.12.2019	Zugänge	Abgänge	Wertaufholung	Abschreibung/ Wertmind.	Buchwert 31.12.2020
	4/0110002/09677	Ventilator für Kulturabteilung	01.01.2011	0,0	10,0	48,84				48,84	
	5/0180003/11207	Handy	28.06.2019	2,0	4,0	457,53				152,51	305,02
	4/0340002/00002	Kaffeeautomat Rathaus	24.10.2019	8,5	10,0	4 012,80				422,40	3 590,40
	5/0110002/11206	Waschmaschine	15.01.2019	8,0	10,0	452,92				50,32	402,60
1010	Immaterielle Vermögenswerte					10 752,09	3 002,59	0,00	0,00	0,00	13 754,68
	016000	Elektronische Datenverarbeitung				10 752,09	3 002,59	0,00	0,00	0,00	13 754,68
	4/0440001/00001	GemApp Erweiterung	02.10.2019	0,0	0,0	3 245,00					3 245,00
	3/0440001/00001	MS Office Lizenzen	21.11.2019	0,0	0,0	3 215,30					3 215,30
	2/0440001/11499	Software f. Wasserzählerauslesung	07.01.2020	0,0	0,0	2 012,59	3 002,59				5 015,18
	2/0440001/11497	Verlängerung Linzenzen Altaro VM Backup-S	31.07.2019	0,0	0,0	415,80					415,80
	2/0440001/11496	Verlängerung Lizenz Firewall Bauhof	22.05.2019	0,0	0,0	590,70					590,70
	2/0440001/11495	Verlängerung Lizenz Firewall FZZ	22.05.2019	0,0	0,0	590,70					590,70
	2/0440001/11498	Zeiterfassung Lizenzerweiterung 20 Mitarbeiter	09.10.2019	0,0	0,0	682,00					682,00
1026	Amts-, Betriebs- und Geschäftsausstattung					82 238,67	0,00	0,00	0,00	20 268,52	61 970,15
	016000	Elektronische Datenverarbeitung				82 238,67	0,00	0,00	0,00	20 268,52	61 970,15
	4/0180003/09813	A0 Drucker Bauamt	01.01.2015	0,0	4,0						
	4/0180003/09823	Apple I Pad	01.01.2018	1,0	4,0	480,79				240,40	240,39
	4/0180003/09825	Bildschirme	01.01.2018	1,0	4,0	279,49				139,75	139,74
	4/0180003/09799	Cerberus PCs	01.01.2011	0,0	4,0						
	4/0180003/09803	Drucker	01.01.2012	0,0	4,0						
	4/0110002/09796	Elak Festplatten	01.01.2010	0,0	10,0						
	4/0180003/09819	Galaxy Tablets	01.01.2017	0,0	4,0	292,89				292,89	
	4/0110002/09798	Gemdat Bondrucker Büse	01.01.2011	0,0	10,0	69,08				69,08	
	4/0110002/09806	Gemdat Server	01.01.2012	1,0	10,0	3 711,18				1 855,59	1 855,59
	4/0110002/09801	Gemdat Server HP HD	01.01.2011	0,0	10,0	366,85				366,85	
	4/0180003/09812	I Pads	01.01.2015	0,0	4,0						
	4/0180003/09811	I Phones	01.01.2015	0,0	4,0						
	4/0110002/09800	Jareos Sicherungsserver	01.01.2011	0,0	10,0	169,84				169,84	
	4/0110002/09809	Kartendrucker Software	01.01.2014	3,0	10,0	3 612,40				903,10	2 709,30
	4/0180003/09808	Laptops	01.01.2013	0,0	4,0						
	4/0180003/09822	Notbooks	01.01.2018	1,0	4,0	668,25				334,13	334,12
	4/0180003/09804	Notebook	01.01.2012	0,0	4,0						
	4/0180003/09816	PCs	01.01.2016	0,0	4,0						
	4/0180003/09818	PCs	01.01.2017	0,0	4,0	2 937,00				2 937,00	
	4/0180003/09824	PCs	01.01.2018	1,0	4,0	1 274,19				637,10	637,09
	4/0110002/09810	Router	01.01.2015	4,0	10,0	221,39				44,28	177,11
	4/0110002/09814	Server	01.01.2015	4,0	10,0	1 762,69				352,54	1 410,15

MVAG	Ansatz Konto	Bezeichnung	Inbetrieb- nahme	RND	ND	Buchwert 31.12.2019	Zugänge	Abgänge	Wertaufholung	Abschreibung/ Wertmind.	Buchwert 31.12.2020
	4/0110002/09821	Server + Hardware	01.01.2017	6,0	10,0	25 121,25				3 588,75	21 532,50
	4/0110002/09797	Sicherungsplatten	01.01.2011	0,0	10,0	41,03				41,03	
	4/0110002/09815	USV	01.01.2016	5,0	10,0	429,00				71,50	357,50
	4/0110002/09820	USV	01.01.2017	6,0	10,0	708,89				101,27	607,62
	4/0110002/09805	USV-Anlage	01.01.2012	1,0	10,0	302,72				151,36	151,36
	4/0110002/09817	Verkabelung	01.01.2017	6,0	10,0	27 377,87				3 911,12	23 466,75
	4/0110002/09807	Wienerl Server	01.01.2013	2,0	10,0	328,09				109,36	218,73
	5/0180003/11208	Bildschirme	23.01.2019	2,0	4,0	6 113,74				2 037,91	4 075,83
	5/0180003/11209	Bildschirme Kultur	13.02.2019	2,0	4,0	2 613,88				871,29	1 742,59
	5/0180003/11210	Drucker	19.03.2019	2,0	4,0	482,62				160,87	321,75
	5/0180003/11211	I Phone XR 128GB	09.04.2019	2,0	4,0	624,94				208,31	416,63
	5/0180003/11212	Laptop	29.05.2019	2,0	4,0	645,56				215,19	430,37
	5/0180003/11498	Netzwerkverteiler	23.08.2019	2,5	4,0	1 603,04				458,01	1 145,03
1021	Grundstücke, Grundstückseinrichtungen und Infrastruktur					623 390,88	200 790,41	0,00	0,00	22 341,31	801 839,98
	029000	Amtsgebäude				623 390,88	200 790,41	0,00	0,00	22 341,31	801 839,98
	2/0040001/11392	Vorplatz Rathaus 2019	23.09.2019	31,5	33,0	623 390,88	200 790,41			22 341,31	801 839,98
1022	Gebäude und Bauten					2 675 754,71	24 570,39	0,00	0,00	63 287,34	2 637 037,76
	029000	Amtsgebäude				2 675 754,71	24 570,39	0,00	0,00	63 287,34	2 637 037,76
	2/0060001/11407	Rathaus Sanierung und Umbau 2019	18.09.2019	48,5	50,0	2 220 037,16	21 689,49			45 131,51	2 196 595,14
	2/0060001/11454	Sanierung Rathaus 2018	01.12.2018	30,5	33,0	416 939,29	2 880,90			13 282,63	406 537,56
	2/0060001/11451	Umbau Bürgerservice 2017 Rathaus	01.01.2017	29,0	33,0	17 733,20				591,11	17 142,09
	5/0110001/00001	Bodenbelag thermische Sanierung Rathaus 2019	04.10.2019	3,5	5,0	12 600,94				2 800,21	9 800,73
	4/0110001/00002	Eingangsmatte Rathaus 2019	02.12.2019	3,5	5,0	3 034,55				674,34	2 360,21
	3/0100005/00002	Garderobe Rathaus	26.11.2019	8,5	10,0	452,38				47,62	404,76
	4/0100005/00001	Geschirrschrank Foyer Rathaus 2019	30.10.2019	8,5	10,0	1 497,16				157,60	1 339,56
	4/0110001/00001	Grobabstreifer Haupteingang Rathaus 2019	08.11.2019	3,5	5,0	2 035,84				452,41	1 583,43
	3/0100005/00001	Möblierung Duschaum Keller Rathaus	15.10.2019	8,5	10,0	1 424,19				149,91	1 274,28
1024	Sonderanlagen					283 468,51	46 411,32	0,00	0,00	10 544,06	319 335,77
	029000	Amtsgebäude				283 468,51	46 411,32	0,00	0,00	10 544,06	319 335,77
	2/0060001/11452	Brandmeldeanlage 2017 Rathaus	01.01.2018	30,0	33,0	15 375,94				496,00	14 879,94
	2/0060001/11453	Brandmeldeanlage 2018 Rathaus	01.01.2018	30,0	33,0	3 255,14				105,00	3 150,14
	3/0290002/00001	Fahnenmasten Vorplatz Rathaus	16.12.2019	7,5	9,0	4 147,78				487,97	3 659,81
	3/0040010/00001	Sitzflächen Vorplatz Rathaus	04.12.2019	8,5	10,0	32 587,28	45 036,32			5 932,26	71 691,34
	3/0050001/00001	Stufen-Brunnen Vorplatz Rathaus	11.10.2019	31,5	33,0	13 812,50				425,00	13 387,50
	2/0040003/00001	Vorplatz Rathaus "Energiewelle" 2019	07.10.2019	68,5	70,0	214 289,87	1 375,00			3 097,83	212 567,04

MVAG	Ansatz Konto	Bezeichnung	Inbetrieb- nahme	RND	ND	Buchwert 31.12.2019	Zugänge	Abgänge	Wertaufholung	Abschreibung/ Wertmind.	Buchwert 31.12.2020
1026	Amts-, Betriebs- und Geschäftsausstattung					195 063,40	1 149,16	0,00	0,00	21 441,46	174 771,10
	029000	Amtsgebäude				195 063,40	1 149,16	0,00	0,00	21 441,46	174 771,10
	3/0130002/00001	Alarmanlage Rathaus	11.12.2019	8,5	10,0	6 850,95				721,15	6 129,80
	4/0100001/00002	Büromöbel Bürgerservice 2019	01.01.2019	8,0	10,0	34 708,82				3 856,54	30 852,28
	4/0320001/00001	Fotoapparat Sony RX 100 Set Büse	24.09.2019	4,5	6,0	511,72				93,04	418,68
	4/0110002/11494	Möbel Aufenthaltsbereich Rathaus	24.10.2019	8,5	10,0	10 080,21	376,65			1 437,72	9 019,14
	5/0110002/11495	Möbel Buchhaltung	16.10.2019	10,0	10,0						
	4/0100001/00003	Möbel Büro Finanzverwaltung 2019	01.01.2019	8,0	10,0	16 860,03				1 873,34	14 986,69
	4/0100001/00004	Möbel Büro Mazuheli 2019	01.01.2019	8,0	10,0	5 209,06				578,78	4 630,28
	4/0100005/00002	Möbel EDV-Zimmer 2019	05.11.2019	8,5	10,0	13 911,77				1 464,40	12 447,37
	4/0100001/00001	Pendelregistratur Bauamt 2019	01.01.2019	8,0	10,0	20 125,89				2 236,21	17 889,68
	5/0100005/00004	Rathaus Schreibtische	11.12.2019	10,0	10,0						
	3/0110002/00001	Schließanlage Rathaus	16.12.2019	8,5	10,0	21 155,22	772,51			2 269,78	19 657,95
	5/0100004/00001	Schlüsseltresore f. Nebeneingänge Rathaus	11.10.2019	25,0	25,0						
	5/0100002/00003	Stühle für neuen Bürgersaal	10.10.2019	4,5	5,0						
	5/0100005/00001	Tische u. Stühle neuer Sitzungssaal Rathaus 2019	23.09.2019	8,5	10,0	65 649,73				6 910,50	58 739,23
1025	Technische Anlagen, Fahrzeuge und Maschinen					1 301 253,19	0,00	0,00	0,00	61 824,14	1 239 429,05
	164000	Förderung d.Brandbekämpfung und Brandverhütung				1 301 253,19	0,00	0,00	0,00	61 824,14	1 239 429,05
	4/0150002/11303	Drehleiter 2018	01.01.2018	22,0	25,0	431 181,00				18 747,00	412 434,00
	4/0150002/11300	Fiat Doblo (MD-248GM) 2011	01.01.2011	0,0	10,0	1 707,59				1 707,59	
	4/0150002/11301	Hilfeleistungsfzg. HLF 3 (MD-496HG) 2013	01.01.2013	17,0	25,0	170 542,65				9 474,59	161 068,06
	4/0150002/11302	HLF 3 2015	01.01.2015	19,0	25,0	257 142,86				12 857,14	244 285,72
	4/0150002/11299	Rüstfahrzeug 2008	01.01.2008	14,0	25,0						
	4/0150002/11524	Abschleppfahrzeug 2019	09.12.2019	23,5	25,0	245 000,00				10 000,00	235 000,00
	4/0290001/11214	Atenschutzmaske	18.02.2019	6,0	8,0	485,69				69,38	416,31
	4/0290001/11217	Atenschutzmasken	28.02.2019	6,0	8,0	1 732,84				247,55	1 485,29
	4/0290001/11218	Atenschutzmasken	09.05.2019	6,0	8,0	478,48				68,35	410,13
	4/0150002/11523	Feuerwehrauto HLF 2 2019	28.10.2019	23,5	25,0	184 730,59				7 540,02	177 190,57
	4/0130001/00001	Geräterucksack für neues Fahrzeug 2019	08.10.2019	3,5	5,0	363,42				80,76	282,66
	4/0290001/11215	Handfunkgerät	18.02.2019	6,0	8,0	2 236,92				319,56	1 917,36
	4/0290001/11216	Pumpe Gasmessgerät	28.02.2019	6,0	8,0	379,38				54,20	325,18
	4/0290001/11219	Schläuche für Ölsperre	09.05.2019	6,0	8,0	580,33				82,90	497,43
	4/0240001/09878	Spezialsauger	09.12.2019	8,5	10,0	1 938,57				204,06	1 734,51
	4/0290001/11222	Swissphones und Handfunkgeräte	04.07.2019	6,5	8,0	1 767,00				235,60	1 531,40
	4/0290001/11248	Türöffnungs-Werkzeug für Geräterucksack im Fahrzeug	13.11.2019	6,5	8,0	565,98				75,46	490,52
	4/0290001/11220	Zurrgurte	09.05.2019	6,0	8,0	419,89				59,98	359,91

MVAG	Ansatz Konto	Bezeichnung	Inbetrieb- nahme	RND	ND	Buchwert 31.12.2019	Zugänge	Abgänge	Wertaufholung	Abschreibung/ Wertmind.	Buchwert 31.12.2020
1026	Amts-, Betriebs- und Geschäftsausstattung					51 616,29	0,00	0,00	0,00	10 279,11	41 337,18
	164000	Förderung d.Brandbekämpfung und Brandverhütung				51 616,29	0,00	0,00	0,00	10 279,11	41 337,18
	4/0110002/09781	Aufsatz Kärcher	01.01.2017	6,0	10,0	410,72				58,67	352,05
	4/0110002/09763	Banner Starterbatterien	01.01.2013	2,0	10,0	166,38				55,46	110,92
	4/0110002/09754	Benzin Motorsäge + Kette	01.01.2012	1,0	10,0	290,93				145,47	145,46
	4/0110002/09776	Bergetraverse	01.01.2016	5,0	10,0	855,07				142,51	712,56
	4/0110002/09757	Defibrillator 2013	01.01.2013	2,0	10,0	669,33				223,11	446,22
	4/0110002/09762	Dräger Atemschutz	01.01.2013	2,0	10,0	971,14				323,71	647,43
	4/0110002/09770	Druckbegrenzg.ventil	01.01.2015	4,0	10,0	452,96				90,59	362,37
	4/0110002/09750	Dyson Airblade AB03	01.01.2012	1,0	10,0	191,75				95,88	95,87
	4/0110002/09764	Eurosignal LED-Leuchten	01.01.2013	2,0	10,0	494,44				164,81	329,63
	4/0110002/09767	Fahrzeugfunkgeräte	01.01.2014	3,0	10,0	2 320,00				580,00	1 740,00
	4/0110002/09761	Frösch Ladegerät	01.01.2013	2,0	10,0	497,74				165,91	331,83
	4/0110002/09789	Funkgerät	01.01.2018	7,0	10,0	919,52				114,94	804,58
	4/0110002/09791	Funkgerät	01.01.2018	7,0	10,0	540,00				67,50	472,50
	4/0110002/09758	Funkgeräte	01.01.2013	2,0	10,0	1 297,50				432,50	865,00
	4/0110002/09772	Funkgeräte	01.01.2016	5,0	10,0	545,40				90,90	454,50
	4/0110002/09775	Funkgeräte	01.01.2016	5,0	10,0	1 154,10				192,35	961,75
	4/0110002/09782	Geradschleifer	01.01.2017	6,0	10,0	366,77				52,40	314,37
	4/0110002/09751	Gurt + Rettungsleinen	01.01.2012	1,0	10,0	322,40				161,20	161,20
	4/0110002/09780	Handfunkgerät	01.01.2017	6,0	10,0	298,90				42,70	256,20
	4/0110002/09747	Handfunkgerät + Pager	01.01.2010	0,0	10,0						
	4/0110002/09766	Handfunkgeräte	01.01.2014	3,0	10,0	2 988,00				747,00	2 241,00
	4/0110002/09768	Handfunkgeräte	01.01.2015	4,0	10,0	1 743,00				348,60	1 394,40
	4/0110002/09784	Handlampen	01.01.2018	0,0	10,0						
	4/0180003/09748	Handy	01.01.2011	0,0	4,0						
	4/0110002/09793	Kraftstoffrolly	01.01.2018	7,0	10,0	760,00				95,00	665,00
	4/0110002/09783	Lade-Erhaltungsgerät	01.01.2017	6,0	10,0	586,14				83,73	502,41
	4/0110002/09794	Masken	01.01.2018	7,0	10,0	2 120,57				265,07	1 855,50
	4/0110002/09787	Messgerät Drehleiterstandort	01.01.2018	7,0	10,0	1 899,24				237,41	1 661,83
	4/0110002/09753	Motorola Fahrzeugfunkgerät	01.01.2012	1,0	10,0	130,80				65,40	65,40
	4/0110002/09752	Motorola Handfunkgerät	01.01.2012	1,0	10,0	104,00				52,00	52,00
	4/0110002/09786	Nass- und Trockensauger	01.01.2018	7,0	10,0	559,78				69,97	489,81
	4/0110002/09769	Pager	01.01.2015	0,0	10,0						
	4/0110002/09778	Pager	01.01.2017	6,0	10,0	831,57				118,80	712,77
	4/0110002/09790	Pager	01.01.2018	7,0	10,0	1 386,00				173,25	1 212,75
	4/0110002/09792	Pressluftatmer	01.01.2018	7,0	10,0	918,22				114,78	803,44
	4/0110002/09759	Rasenmäher	01.01.2013	2,0	10,0	512,40				170,80	341,60
	4/0110002/09777	Reinigungsautomat Masken	01.01.2016	5,0	10,0	3 599,81				599,97	2 999,84

MVAG	Ansatz Konto	Bezeichnung	Inbetrieb- nahme	RND	ND	Buchwert 31.12.2019	Zugänge	Abgänge	Wertaufholung	Abschreibung/ Wertmind.	Buchwert 31.12.2020
	4/0110002/09756	Schilder, Tafel, Fahnenmast	01.01.2013	2,0	10,0	855,43				285,14	570,29
	4/0110002/09749	Schlüsselbox	01.01.2011	0,0	10,0	93,49				93,49	
	4/0110002/09773	Schutzwasserpumpe	01.01.2016	5,0	10,0	295,11				49,19	245,92
	4/0110002/09785	Sondersignalkoffer	01.01.2018	7,0	10,0	1 958,84				244,86	1 713,98
	4/0110002/09755	Spiegel	01.01.2013	2,0	10,0	197,14				65,71	131,43
	4/0110002/09771	Stahlrohr	01.01.2016	5,0	10,0	253,38				42,23	211,15
	4/0110002/09788	Stromerzeuger	01.01.2018	7,0	10,0	1 008,00				126,00	882,00
	4/0110002/09760	Swissphone	01.01.2013	2,0	10,0	2 197,35				732,45	1 464,90
	4/0110002/09765	Tetron Handfunkgeräte	01.01.2013	2,0	10,0	322,21				107,40	214,81
	4/0110002/09774	Trockenschrank	01.01.2016	5,0	10,0	1 823,27				303,88	1 519,39
	4/0110002/09779	Wärmebildkamera	01.01.2017	6,0	10,0	1 535,85				219,41	1 316,44
	5/0110002/11494	Defibrillator 2019	06.08.2019	8,5	10,0	1 476,98				155,47	1 321,51
	4/0110002/11493	Funkgerät	06.08.2019	8,5	10,0	513,00				54,00	459,00
	5/0100002/00001	Relaxschaukel	02.10.2019	3,5	5,0	3 150,00				700,00	2 450,00
	5/0180001/11492	Server	06.08.2019	5,5	7,0	4 642,86				714,29	3 928,57
	4/0110002/11223	Tischplatten	09.05.2019	8,0	10,0	388,80				43,20	345,60
1311	Investitionszuschüsse von Trägern öffentlichen Rechts					-340 960,00	0,00	0,00	0,00	-15 840,00	-325 120,00
	164000	Förderung d.Brandbekämpfung und Brandverhütung				-340 960,00	0,00	0,00	0,00	-15 840,00	-325 120,00
	4/0150002/11527	KT Drehleiter FFW 2018, Landesförderung	01.01.2018	22,0	25,0	-230 000,00				-10 000,00	-220 000,00
	4/0150002/11528	KT HLF 3, FFW, 2013, Landesförderung	01.01.2013	17,0	25,0	-52 560,00				-2 920,00	-49 640,00
	4/0150002/11529	KT HLF 3, FFW, 2015, Landesförderung	01.01.2015	19,0	25,0	-58 400,00				-2 920,00	-55 480,00
1022	Gebäude und Bauten					65 060,77	30 531,84	0,00	0,00	1 931,16	93 661,45
	211000	Volksschule				65 060,77	30 531,84	0,00	0,00	1 931,16	93 661,45
	2/0060001/11409	Volksschule Versickerung 2019	18.11.2019	48,5	50,0	2 333,53	1 175,64			70,89	3 438,28
	3/0060001/00002	Volksschule Zubau Projektvorbereitung und Planung 2019	17.12.2019	48,5	50,0	52 547,62	11 956,20			1 303,11	63 200,71
	3/0060001/00001	Zubau Volksschule Statik 2019	21.11.2019	48,5	50,0	10 179,62	17 400,00			557,16	27 022,46
1026	Amts-, Betriebs- und Geschäftsausstattung					133 380,38	8 470,43	0,00	0,00	32 039,07	109 811,74
	211000	Volksschule				133 380,38	8 470,43	0,00	0,00	32 039,07	109 811,74
	4/0110002/09621	2 Tische + 3 Sessel	01.01.2017	6,0	10,0	1 005,58				143,65	861,93
	4/0110002/09619	Alu Vitrine	01.01.2017	6,0	10,0	1 171,27				167,32	1 003,95
	4/0110002/09728	Ausstattung Bläserklasse	01.01.2009	0,0	10,0						
	4/0180003/09590	Bildschirme	01.01.2012	0,0	4,0						
	4/0180003/09595	Bildschirme	01.01.2013	0,0	4,0						
	4/0180003/09577	Bildschirme + PCs	01.01.2010	0,0	4,0						
	4/0110002/09726	Bodenmatten	01.01.2009	0,0	10,0						
	4/0290007/09606	Cello Streicherklasse	01.01.2015	14,0	20,0	585,00				39,00	546,00

MVAG	Ansatz Konto	Bezeichnung	Inbetrieb- nahme	RND	ND	Buchwert 31.12.2019	Zugänge	Abgänge	Wertaufholung	Abschreibung/ Wertmind.	Buchwert 31.12.2020
	4/0290007/09616	Cello-Set	01.01.2016	15,0	20,0	679,20				42,45	636,75
	4/0110002/09592	Defibrillator	01.01.2013	2,0	10,0	964,47				321,49	642,98
	4/0110002/09600	EDV-Schrank	01.01.2014	3,0	10,0	4 220,26				1 055,07	3 165,19
	4/0110002/09597	EDV-Schränke	01.01.2013	2,0	10,0	2 969,25				989,75	1 979,50
	4/0110002/09604	EDV-Schränke	01.01.2015	4,0	10,0	7 901,00				1 580,20	6 320,80
	4/0110002/09613	EDV-Schränke	01.01.2016	5,0	10,0	9 704,34				1 617,39	8 086,95
	4/0110002/09625	Fernsehwagen	01.01.2018	0,0	10,0						
	4/0110002/09719	Garderobenbank	01.01.2005	0,0	10,0						
	4/0110002/09723	Garderobenbank	01.01.2007	0,0	10,0						
	4/0110002/09580	Kaffemaschine, Regal, Teppich	01.01.2011	0,0	10,0	225,39				225,39	
	4/0110002/09602	Klassenausstattung	01.01.2015	4,0	10,0	2 630,40				526,08	2 104,32
	4/0110002/09585	Klasseneinrichtung	01.01.2012	1,0	10,0	1 616,93				808,47	808,46
	4/0110002/09581	Knatterfahnen	01.01.2011	0,0	10,0	56,19				56,19	
	4/0110002/09609	Kühl/Gefrierkombi GTS	01.01.2015	4,0	10,0	349,50				69,90	279,60
	4/0180003/09614	Laptop	01.01.2016	0,0	4,0						
	4/0180003/09617	Laptop	01.01.2017	0,0	4,0	124,75				124,75	
	4/0110002/09727	Lehrtisch + Sessel	01.01.2009	0,0	10,0						
	4/0110002/09576	Lehrertische, Schrank, Stuhl	01.01.2010	0,0	10,0						
	4/0110002/09586	Leuchten für Klasse	01.01.2012	1,0	10,0	341,68				170,84	170,84
	4/0110002/09594	Media Presenter	01.01.2013	2,0	10,0	1 954,99				651,66	1 303,33
	4/0110002/09725	Möbel	01.01.2008	0,0	10,0		8 470,43			8 470,43	
	4/0110002/09624	Nestschaukel	01.01.2017	6,0	10,0	3 539,98				505,71	3 034,27
	4/0110002/09584	Noten Streicherklasse	01.01.2012	1,0	10,0	198,46				99,23	99,23
	4/0180003/09630	PCs	01.01.2018	1,0	4,0	3 899,53				1 949,77	1 949,76
	4/0110002/09721	PC-Tische + Stühle	01.01.2006	0,0	10,0						
	4/0110002/09575	Regale + Scooter Rollbrett	01.01.2010	0,0	10,0						
	4/0110002/09612	Scheuermaschine	01.01.2016	5,0	10,0	3 105,79				517,63	2 588,16
	4/0110002/09587	Schrankwand	01.01.2012	1,0	10,0	948,77				474,39	474,38
	4/0110002/09622	Schrankwand	01.01.2017	6,0	10,0	11 550,03				1 650,00	9 900,03
	4/0110002/09628	Schrankwände	01.01.2018	7,0	10,0	13 452,03				1 681,50	11 770,53
	4/0110002/09722	Schülersesseln	01.01.2007	0,0	10,0						
	4/0110002/09629	Scooterständer	01.01.2018	7,0	10,0	1 455,93				181,99	1 273,94
	4/0110002/09720	Serverschrank + Festplatte	01.01.2006	0,0	10,0						
	4/0110002/09623	Sonnensegel	01.01.2017	6,0	10,0	8 156,96				1 165,28	6 991,68
	4/0110002/09631	Spiele	01.01.2018	7,0	10,0	2 300,87				287,61	2 013,26
	4/0110002/09579	Spiele, Bücher, Rollbrett	01.01.2010	0,0	10,0						
	4/0110002/09608	Spüler GTS	01.01.2015	4,0	10,0	2 323,08				464,62	1 858,46
	4/0110002/09591	Tafel	01.01.2012	1,0	10,0	687,00				343,50	343,50
	4/0110002/09582	Telefonanlage	01.01.2011	0,0	10,0	295,51				295,51	

MVAG	Ansatz Konto	Bezeichnung	Inbetrieb- nahme	RND	ND	Buchwert 31.12.2019	Zugänge	Abgänge	Wertaufholung	Abschreibung/ Wertmind.	Buchwert 31.12.2020
	4/0290007/09607	Tenorhörner Bläserklasse	01.01.2015	14,0	20,0	1 170,00				78,00	1 092,00
	4/0110002/09578	Teppiche + Österreichteppich	01.01.2010	0,0	10,0						
	4/0110002/09620	Tisch	01.01.2017	6,0	10,0	539,80				77,11	462,69
	4/0110002/09724	Tische + Sesseln	01.01.2007	0,0	10,0						
	4/0110002/09598	Transportwagen	01.01.2013	2,0	10,0	800,37				266,79	533,58
	4/0110002/09603	Transportwagen	01.01.2015	4,0	10,0	754,27				150,85	603,42
	4/0110002/09611	Transportwägen	01.01.2016	0,0	10,0						
	4/0110002/09610	Transportwagen GTS	01.01.2015	4,0	10,0	377,13				75,43	301,70
	4/0110002/09601	Trocknungswagen	01.01.2014	3,0	10,0	261,60				65,40	196,20
	4/0290007/09605	Trompeten Bläserklasse	01.01.2015	14,0	20,0	1 567,50				104,50	1 463,00
	4/0110002/09627	Turngeräte	01.01.2018	7,0	10,0	2 125,01				265,63	1 859,38
	4/0110002/09596	Uhren, Radios, Musikinstrumente	01.01.2013	2,0	10,0	263,66				87,89	175,77
	4/0290007/09583	Violin + Cello Sets / Streicherklasse	01.01.2012	11,0	20,0	9 230,40				769,20	8 461,20
	4/0290007/09615	Violin-Set	01.01.2016	15,0	20,0	1 419,84				88,74	1 331,10
	4/0110002/09588	Vorhänge	01.01.2012	1,0	10,0	1 438,87				719,44	719,43
	4/0110002/09599	Vorhänge	01.01.2013	2,0	10,0	249,00				83,00	166,00
	4/0110002/09618	Vorhänge	01.01.2017	6,0	10,0	2 039,97				291,42	1 748,55
	4/0110002/09626	Vorhänge für 3 Klassen	01.01.2018	7,0	10,0	2 334,20				291,78	2 042,42
	4/0110002/09593	Wandkarten	01.01.2013	2,0	10,0	526,38				175,46	350,92
	4/0110002/09589	Waschmaschine	01.01.2012	1,0	10,0	301,47				150,74	150,73
	4/0240001/09880	Industriestaubsauger	03.01.2020	9,0	10,0	506,34				50,63	455,71
	4/0290007/11229	Instrumente	27.06.2019	18,0	20,0	6 326,21				332,96	5 993,25
	4/0110002/11227	Lehrertische + Lehrersessel	16.04.2019	8,0	10,0	1 336,03				148,45	1 187,58
	4/0110002/11225	Litfaß-Säule	04.04.2019	8,0	10,0	541,32				60,15	481,17
	4/0110002/11226	Rollbrettbahn f. Sprossenwand	09.04.2019	8,0	10,0	376,61				41,85	334,76
	4/0110002/11228	Schülertische + Schülersessel	16.04.2019	8,0	10,0	5 993,25				665,92	5 327,33
	4/0110002/11499	Staubsauger	09.12.2019	8,5	10,0	444,20				46,76	397,44
	4/0110002/11224	Teppiche	12.03.2019	8,0	10,0	1 117,81				124,20	993,61
	4/0290007/11490	Tuba für Bläserklassen	30.10.2019	18,5	20,0	2 925,00				150,00	2 775,00
1021	Grundstücke, Grundstückseinrichtungen und Infrastruktur					8 437,24	0,00	0,00	0,00	263,66	8 173,58
	240000	Kindergarten Europaplatz				8 437,24	0,00	0,00	0,00	263,66	8 173,58
	2/0040001/11371	Sanierung der Gehwege Kindergarten Europaplatz 2019	01.05.2019	31,0	33,0	8 437,24				263,66	8 173,58
1022	Gebäude und Bauten					531 315,36	0,00	0,00	0,00	42 051,39	489 263,97
	240000	Kindergarten Europaplatz				531 315,36	0,00	0,00	0,00	42 051,39	489 263,97
	2/0060001/09051	Baukosten Kindergarten Europaplatz 1972	01.01.1972	1,0	50,0	62 353,29				31 176,65	31 176,64
	2/0060001/09052	Baukosten neue Gruppe Kindergarten Europaplatz 2013	01.01.2013	42,0	50,0	155 277,08				3 611,09	151 665,99
	2/0060001/09081	Instandhaltung Kindergarten Europaplatz 2014	01.01.2014	43,0	50,0	8 159,42				185,44	7 973,98

MVAG	Ansatz Konto	Bezeichnung	Inbetrieb- nahme	RND	ND	Buchwert 31.12.2019	Zugänge	Abgänge	Wertaufholung	Abschreibung/ Wertmind.	Buchwert 31.12.2020
	2/0340002/09261	Küchensanierung 2018	01.01.2018	7,0	10,0	4 125,80				515,73	3 610,07
	2/0130002/09082	Rauchmelder 2015 Kindergarten Europaplatz	01.01.2015	4,0	10,0	1 538,11				307,62	1 230,49
	2/0060001/09260	Zubau Turnsaal 2018 Kindergarten Europaplatz	01.01.2018	47,0	50,0	282 385,42				5 883,03	276 502,39
	2/0060001/09056	Zubau Turnsaal Kindergarten Europaplatz 2017	01.01.2017	46,0	50,0	17 476,24				371,83	17 104,41
1026	Amts-, Betriebs- und Geschäftsausstattung					77 925,96	0,00	0,00	0,00	5 186,67	72 739,29
	240000	Kindergarten Europaplatz				77 925,96	0,00	0,00	0,00	5 186,67	72 739,29
	5/0110002/09343	2 Teppiche WG, Boxen	01.01.2012	1,0	10,0	390,63				195,32	195,31
	5/0110002/09324	2. Bewegungsraum	01.01.2018	7,0	10,0	9 739,08				1 217,39	8 521,69
	5/0110002/09326	Bodenputzmaschine	01.01.2018	7,0	10,0	1 511,59				188,95	1 322,64
	5/0110002/09334	Eckschrank	01.01.2016	5,0	10,0	954,48				159,08	795,40
	5/0110002/09321	Gartenfahrzeug	01.01.2018	7,0	10,0	327,20				40,90	286,30
	5/0110002/09329	Geschirrspüler	01.01.2017	6,0	10,0	1 874,04				267,72	1 606,32
	5/0110002/09717	Geschirrspüler	01.01.2009	0,0	10,0						
	5/0110002/09349	Gewerbewaschmaschine	01.01.2010	0,0	10,0						
	5/0110002/11310	Grundausrüstung Bücher	01.01.1900	0,0	0,0	10 000,00					10 000,00
	5/0110002/11312	Grundausrüstung Geschirr	01.01.1900	0,0	0,0	10 000,00					10 000,00
	5/0110002/11311	Grundausrüstung Spiele	01.01.1900	0,0	0,0	25 000,00					25 000,00
	5/0110002/09332	Holzpferde	01.01.2017	6,0	10,0	629,36				89,91	539,45
	5/0110002/09347	Holzspielzeug	01.01.2010	0,0	10,0						
	4/0290003/09228	Kleinkinderrutsche	01.09.2018	7,5	10,0	1 208,36				142,16	1 066,20
	5/0110002/09323	Matratzen	01.01.2018	0,0	10,0						
	5/0110002/09346	Möbel + Regale	01.01.2011	0,0	10,0	283,04				283,04	
	5/0110002/09330	Quader-Satz	01.01.2017	6,0	10,0	317,99				45,43	272,56
	5/0110002/09341	Regale	01.01.2013	2,0	10,0	216,01				72,00	144,01
	5/0110002/09351	Regale	01.01.2010	0,0	10,0						
	5/0110002/09333	Schaumstoffwürfel	01.01.2017	6,0	10,0	495,77				70,82	424,95
	5/0110002/09350	Sclean Dampfsauger	01.01.2010	0,0	10,0						
	5/0110002/09320	Sessel	01.01.2018	0,0	10,0						
	5/0110002/09715	Sesseln	01.01.2008	0,0	10,0						
	5/0110002/09716	Sesseln	01.01.2009	0,0	10,0						
	5/0110002/09331	Sonnensegel	01.01.2017	6,0	10,0	463,49				66,21	397,28
	5/0110002/09328	Spieleteppich	01.01.2017	6,0	10,0	789,38				112,77	676,61
	2/0290003/09247	Spielgeräte 2018 Kindergarten Europaplatz	01.11.2018	7,5	10,0	7 499,46				882,29	6 617,17
	5/0110002/09322	Stoffquarder	01.01.2018	0,0	10,0						
	4/0130003/09083	Tausch Speicher	01.01.2016	5,0	10,0	816,55				136,09	680,46
	5/0110002/09337	Teppich	01.01.2015	4,0	10,0	357,86				71,57	286,29
	5/0110002/09340	Teppiche	01.01.2013	2,0	10,0	257,92				85,97	171,95
	5/0110002/09352	Tische + Stühle + Sofa	01.01.2010	0,0	10,0						

MVAG	Ansatz Konto	Bezeichnung	Inbetrieb- nahme	RND	ND	Buchwert 31.12.2019	Zugänge	Abgänge	Wertaufholung	Abschreibung/ Wertmind.	Buchwert 31.12.2020
	5/0110002/09338	Tische und Sessel	01.01.2015	4,0	10,0	280,34				56,07	224,27
	5/0110002/09708	Turnbank	01.01.2008	0,0	10,0						
	5/0110002/09718	Waschmaschine	01.01.2009	0,0	10,0						
	5/0410001/00002	Kindergarten Europaplatz - Bäume	27.12.2019	3,5	5,0	4 513,41				1 002,98	3 510,43
1311	Investitionszuschüsse von Trägern öffentlichen Rechts					-45 041,86	0,00	0,00	0,00	-1 251,16	-43 790,70
	240000	Kindergarten Europaplatz				-45 041,86	0,00	0,00	0,00	-1 251,16	-43 790,70
	2/0060001/11418	KT Zubau 5. Gruppe Kindergarten Europaplatz 2013, Land	01.01.2013	35,0	43,0	-45 041,86				-1 251,16	-43 790,70
1022	Gebäude und Bauten					1 266 234,48	0,00	0,00	0,00	44 364,09	1 221 870,39
	240200	Kindergarten Reisenbauerring				1 266 234,48	0,00	0,00	0,00	44 364,09	1 221 870,39
	2/0060001/09057	Baukosten Kindergarten RBR 1997	01.01.1997	26,0	50,0	994 033,56				36 816,06	957 217,50
	2/0060001/09058	Baukosten Zubau Kindergarten RBR 2008	01.01.2008	37,0	50,0	250 336,65				6 587,81	243 748,84
	2/0070003/09084	Sanierung Pergola 1 Kindergarten RBR 2014	01.01.2014	26,0	33,0	13 577,13				502,86	13 074,27
	2/0070003/09085	Sanierung Pergola 2 Kindergarten RBR 2017	01.01.2017	29,0	33,0	7 200,46				240,02	6 960,44
	2/0350004/09086	Umbau Beleuchtung	01.01.2015	4,0	10,0	1 086,68				217,34	869,34
	5/0130001/00001	Rauchwarnmelder Kindergarten RBR	23.12.2019	5,0	5,0						
1024	Sonderanlagen					4 554,15	0,00	0,00	0,00	506,02	4 048,13
	240200	Kindergarten Reisenbauerring				4 554,15	0,00	0,00	0,00	506,02	4 048,13
	2/0040013/11391	Reparatur Sandspielplatz 2019 Kindergarten RBR	01.05.2019	8,0	10,0	1 883,49				209,28	1 674,21
	4/0290003/11373	Spielplatz	01.06.2019	8,0	10,0	2 670,66				296,74	2 373,92
1026	Amts-, Betriebs- und Geschäftsausstattung					69 930,01	0,00	0,00	0,00	4 647,93	65 282,08
	240200	Kindergarten Reisenbauerring				69 930,01	0,00	0,00	0,00	4 647,93	65 282,08
	5/0110002/09354	2 Tische, 2 Stühle, 2 Krippenhocker	01.01.2018	7,0	10,0	1 322,76				165,35	1 157,41
	5/0110002/09379	Besteck	01.01.2011	0,0	10,0	227,41				227,41	
	5/0110002/09709	Garderobe	01.01.2007	0,0	10,0						
	5/0110002/09360	Gefriertruhe	01.01.2017	6,0	10,0	293,16				41,88	251,28
	5/0110002/09356	Geschirrspüler	01.01.2018	7,0	10,0	2 881,29				360,16	2 521,13
	5/0110002/09380	Geschirrspüler	01.01.2011	0,0	10,0	358,90				358,90	
	5/0110002/11316	Grundausstattung Bücher	01.01.1900	0,0	0,0	10 000,00					10 000,00
	5/0110002/11318	Grundausstattung Geschirr	01.01.1900	0,0	0,0	10 000,00					10 000,00
	5/0110002/11317	Grundausstattung Spiele	01.01.1900	0,0	0,0	25 000,00					25 000,00
	5/0110002/09355	Kinderstuhl Tripp Trapp	01.01.2018	7,0	10,0	815,56				101,95	713,61
	5/0110002/09363	Küchenausstattung	01.01.2017	6,0	10,0	653,22				93,32	559,90
	5/0110002/09376	Kühlschrank	01.01.2013	2,0	10,0	275,29				91,76	183,53
	5/0110002/09711	Möbel Zubau	01.01.2008	0,0	10,0						
	5/0110002/09372	Musikinstrumente	01.01.2014	3,0	10,0	562,53				140,63	421,90

MVAG	Ansatz Konto	Bezeichnung	Inbetrieb- nahme	RND	ND	Buchwert 31.12.2019	Zugänge	Abgänge	Wertaufholung	Abschreibung/ Wertmind.	Buchwert 31.12.2020
	5/0110002/09712	Regal	01.01.2009	0,0	10,0						
	5/0110002/09385	Sand- + Wassertische	01.01.2010	0,0	10,0						
	5/0110002/09374	Schränke + Regal	01.01.2013	2,0	10,0	1 018,50				339,50	679,00
	5/0110002/09364	Sofas	01.01.2016	0,0	10,0						
	5/0110002/09362	Sonnensegel	01.01.2017	6,0	10,0	783,56				111,94	671,62
	4/0290003/09246	Spielgeräte 2018	01.11.2018	7,5	10,0	9 203,29				1 082,74	8 120,55
	5/0110002/09713	Sprungkasten	01.01.2009	0,0	10,0						
	5/0110002/09381	Stahlschrank	01.01.2011	0,0	10,0	171,36				171,36	
	5/0110002/09361	Teppiche	01.01.2017	6,0	10,0	2 436,83				348,12	2 088,71
	5/0110002/09384	Teppiche + Trommel	01.01.2010	0,0	10,0						
	5/0110002/09365	Tisch + Stühle	01.01.2016	5,0	10,0	372,02				62,00	310,02
	5/0110002/09387	Tische + Stühle	01.01.2010	0,0	10,0						
	5/0110002/09710	Tische + Stühle	01.01.2007	0,0	10,0						
	5/0110002/09368	Transportwagen	01.01.2015	4,0	10,0	848,46				169,69	678,77
	5/0110002/09359	TransportwagerIn	01.01.2017	6,0	10,0	879,99				125,71	754,28
	5/0110002/09371	Tripp Trapp Stühle+Pölster	01.01.2014	3,0	10,0	310,33				77,58	232,75
	5/0110002/09375	Wandverbau für Büro	01.01.2013	2,0	10,0	1 079,05				359,68	719,37
	5/0110002/09377	Waschmaschine	01.01.2012	1,0	10,0	436,50				218,25	218,25
1022	Gebäude und Bauten					504 603,09	0,00	0,00	0,00	11 785,86	492 817,23
	240300	Küche (f. KG und Hort)				504 603,09	0,00	0,00	0,00	11 785,86	492 817,23
	2/0060001/09076	Neubau Küche 2012	01.01.2012	41,0	50,0	91 942,40				2 189,10	89 753,30
	2/0060001/09077	Neue Küche Baukosten 2013	01.01.2013	42,0	50,0	412 660,69				9 596,76	403 063,93
1026	Amts-, Betriebs- und Geschäftsausstattung					64 048,32	0,00	0,00	0,00	12 609,22	51 439,10
	240300	Küche (f. KG und Hort)				64 048,32	0,00	0,00	0,00	12 609,22	51 439,10
	2/0070003/09078	Carport Küche 2014	01.01.2014	26,0	33,0	2 701,12				100,04	2 601,08
	5/0110002/09440	Einrichtung	01.01.2013	2,0	10,0	28 193,59				9 397,86	18 795,73
	5/0340001/09437	Geschirr	01.01.2016	0,0	5,0	514,52				514,52	
	5/0110002/11306	Grundausrüstung Geschirr + Thermoports	01.01.1900	0,0	0,0	15 000,00					15 000,00
	5/0340001/09438	Handstabmixer	01.01.2016	0,0	5,0						
	5/0110002/09435	Heißluftofen	01.01.2017	6,0	10,0	12 643,66				1 806,24	10 837,42
	5/0110002/09434	Hockerkocher	01.01.2018	7,0	10,0	993,28				124,16	869,12
	5/0180003/09433	Laptop	01.01.2018	1,0	4,0	252,09				126,05	126,04
	5/0110002/09436	Metallborde	01.01.2017	6,0	10,0	856,22				122,32	733,90
	5/0110002/09439	Scheuersaugmaschine	01.01.2014	3,0	10,0	783,61				195,90	587,71
	5/0340001/09441	Speiseschalen	01.01.2013	0,0	5,0						
	5/0110002/11491	Waschmaschine	25.07.2019	8,5	10,0	2 110,23				222,13	1 888,10

MVAG	Ansatz Konto	Bezeichnung	Inbetrieb- nahme	RND	ND	Buchwert 31.12.2019	Zugänge	Abgänge	Wertaufholung	Abschreibung/ Wertmind.	Buchwert 31.12.2020
1022	Gebäude und Bauten					5 759 561,16	0,00	0,00	0,00	126 077,12	5 633 484,04
	240500	Kindergarten Anningerpark				5 759 561,16	0,00	0,00	0,00	126 077,12	5 633 484,04
	2/0060001/09088	Baukosten 2014 Kindergarten Anningerpark	01.01.2014	43,0	50,0	872 047,27				19 819,26	852 228,01
	2/0060001/09090	Baukosten 2015 2 Kindergarten Anningerpark	01.01.2015	44,0	50,0	728 981,34				16 199,59	712 781,75
	2/0060001/09089	Baukosten 2015 Kindergarten Anningerpark	01.01.2015	44,0	50,0	442 469,26				9 832,65	432 636,61
	2/0060001/09262	Baukosten Zubau 2018 Kindergarten Anningerpark	01.01.2018	47,0	50,0	13 282,15				276,71	13 005,44
	2/0060001/11375	Erweiterung Kindergarten Anningerpark/Gebäude 2019	01.08.2019	48,5	50,0	637 000,07				12 868,69	624 131,38
	2/0060001/11406	Erweiterung Kindergarten Anningerpark/Wichelhaus/Gebä	13.09.2019	48,5	50,0	451 286,52				9 116,90	442 169,62
	2/0060001/08950	Kindergarten Anningerpark 2015	01.09.2015	44,5	50,0	2 605 232,37				57 257,85	2 547 974,52
	2/0060001/11448	Gebäudetechnik Kindergarten Anningerpark 2019	01.02.2019	31,0	33,0	3 641,23				113,79	3 527,44
	5/0100005/00002	Möbel Kindergarten Anningerpark	14.10.2019	8,5	10,0	2 841,39				299,09	2 542,30
	2/0110002/11344	Regale 2019 Kindergarten Anningerpark	24.09.2019	10,0	10,0						
	4/0110002/11503	Sessel/Pinwände 2019	30.09.2019	8,5	10,0	2 779,56				292,59	2 486,97
	4/0110002/11495	Staubsauger	28.10.2019	10,0	10,0						
	4/0110002/11496	Teppich	05.11.2019	10,0	10,0						
1026	Amts-, Betriebs- und Geschäftsausstattung					127 814,59	0,00	0,00	0,00	15 381,14	112 433,45
	240500	Kindergarten Anningerpark				127 814,59	0,00	0,00	0,00	15 381,14	112 433,45
	5/0110002/09289	2 Tische + 10 Sessel	01.01.2018	7,0	10,0	696,02				87,00	609,02
	5/0110002/09306	Akustik Zylinder Turnsaal	01.01.2011	0,0	10,0	181,29				181,29	
	5/0110002/09304	Blockbohlenhaus	01.01.2013	2,0	10,0	259,03				86,34	172,69
	5/0110002/09303	Erstausrüstung	01.01.2015	4,0	10,0	59 913,42				11 982,68	47 930,74
	5/0110002/11319	Grundausrüstung Bücher	01.01.1900	0,0	0,0	10 000,00					10 000,00
	5/0110002/11321	Grundausrüstung Geschirr	01.01.1900	0,0	0,0	10 000,00					10 000,00
	5/0110002/11320	Grundausrüstung Spiele	01.01.1900	0,0	0,0	25 000,00					25 000,00
	5/0110002/09305	Linsbauer Nestschaukel	01.01.2012	1,0	10,0	545,36				272,68	272,68
	5/0110002/09290	Litfaßsäule	01.01.2018	7,0	10,0	15 160,49				1 895,06	13 265,43
	5/0110002/09288	Scooterständer	01.01.2018	7,0	10,0	706,54				88,32	618,22
	5/0110002/09307	Sonnenschirme	01.01.2011	0,0	10,0	58,91				58,91	
	4/0290003/09210	Spielgeräte 2008	01.01.2008	0,0	10,0						
	2/0290003/09211	Spielgeräte 2009 Kindergarten Anningerpark	01.01.2009	0,0	10,0						
	4/0290003/09241	Spielgeräte 2018	01.11.2018	7,5	10,0	1 147,33				134,98	1 012,35
	5/0110002/09301	Staubsauger + Kärcher	01.01.2016	5,0	10,0	292,50				48,75	243,75
	5/0110002/09308	Tisch + 6 Stühle	01.01.2010	0,0	10,0						
	5/0110002/09302	Transportwagen	01.01.2016	5,0	10,0	391,11				65,19	325,92
	5/0290003/09285	Vierer Werkbank	01.01.2018	7,0	10,0	824,13				103,02	721,11
	5/0110002/09299	Vorhänge	01.01.2017	6,0	10,0	2 638,46				376,92	2 261,54

MVAG	Ansatz Konto	Bezeichnung	Inbetrieb- nahme	RND	ND	Buchwert 31.12.2019	Zugänge	Abgänge	Wertaufholung	Abschreibung/ Wertmind.	Buchwert 31.12.2020
1311	Investitionszuschüsse von Trägern öffentlichen Rechts					-286 150,00	0,00	0,00	0,00	-5 900,00	-280 250,00
	240500	Kindergarten Anningerpark				-286 150,00	0,00	0,00	0,00	-5 900,00	-280 250,00
	2/0060001/11415	KT Erweiterung Kindergarten Anningerpark/Wichelhaus 20	31.12.2018	47,5	50,0	-150 350,00				-3 100,00	-147 250,00
	2/0060001/11416	KT Erweiterung Kindergarten Anningerpark/Wichelhaus 20	31.12.2018	47,5	50,0	-135 800,00				-2 800,00	-133 000,00
1022	Gebäude und Bauten					424 277,56	4 631,98	0,00	0,00	14 770,91	414 138,63
	240600	Wichelhaus				424 277,56	4 631,98	0,00	0,00	14 770,91	414 138,63
	2/0060001/11411	Ausbau 3. Gruppe 2017 Wichelhaus	01.01.2017	29,0	33,0	125 610,34				4 187,01	121 423,33
	2/0060001/11413	Dach Wichelhaus 2007	01.01.2007	19,0	33,0	1 218,35	4 631,98			292,52	5 557,81
	2/0060001/11412	Fenster/Fassade Wichelhaus 2007	01.01.2007	19,0	33,0	39 243,12				1 962,16	37 280,96
	2/0060001/11410	Umbau 2018 Wichelhaus	01.01.2018	30,0	33,0	258 205,75				8 329,22	249 876,53
1024	Sonderanlagen					4 792,72	0,00	0,00	0,00	445,01	4 347,71
	240600	Wichelhaus				4 792,72	0,00	0,00	0,00	445,01	4 347,71
	2/0060001/11414	Malerarbeiten Wichelhaus 2015	01.01.2015	27,0	33,0	3 125,87				111,64	3 014,23
	2/0140001/11380	WC Sanierung 2015 Wichelhaus	01.01.2015	4,0	10,0	1 666,85				333,37	1 333,48
1026	Amts-, Betriebs- und Geschäftsausstattung					69 903,47	0,00	0,00	0,00	4 830,68	65 072,79
	240600	Wichelhaus				69 903,47	0,00	0,00	0,00	4 830,68	65 072,79
	5/0110002/09392	Bewegungsraum Ausstattung	01.01.2017	6,0	10,0	919,52				131,36	788,16
	2/0130002/09263	Brandmeldeanlage 2018 Wichelhaus	01.01.2018	7,0	10,0	3 985,84				498,23	3 487,61
	5/0110002/09393	Defibrillator	01.01.2017	6,0	10,0	1 423,01				203,29	1 219,72
	5/0110002/09388	Geschirrspüler	01.01.2016	5,0	10,0	2 364,09				394,02	1 970,07
	5/0110002/09399	Grundausrüstung	01.01.2010	0,0	10,0						
	5/0110002/11313	Grundausrüstung Bücher	01.01.1900	0,0	0,0	8 000,00					8 000,00
	5/0110002/11315	Grundausrüstung Geschirr	01.01.1900	0,0	0,0	8 000,00					8 000,00
	5/0110002/11314	Grundausrüstung Spiele	01.01.1900	0,0	0,0	20 000,00					20 000,00
	5/0110002/09390	Kuschelecke	01.01.2016	5,0	10,0	995,96				165,99	829,97
	5/0110002/09402	Möbel	01.01.2015	4,0	10,0	1 710,47				342,09	1 368,38
	5/0110002/09391	Möbel 3. Gruppe	01.01.2017	6,0	10,0	8 593,26				1 227,61	7 365,65
	5/0110002/09395	Router	01.01.2018	7,0	10,0	449,63				56,20	393,43
	4/0290003/09245	Spielgeräte Wichelhaus 2018	01.11.2018	7,5	10,0	8 439,99				992,94	7 447,05
	5/0110002/09401	Teppich	01.01.2015	4,0	10,0	2 077,22				415,44	1 661,78
	5/0110002/09389	Treppenschrank/Wickeln	01.01.2016	5,0	10,0	245,95				40,99	204,96
	5/0110002/09396	Turnmatten	01.01.2018	7,0	10,0	349,10				43,64	305,46
	5/0110002/09398	Wäschetrockner	01.01.2018	7,0	10,0	405,39				50,67	354,72
	5/0110002/09400	Wickelplatz	01.01.2014	3,0	10,0	375,93				93,98	281,95
	5/0110002/11498	Krippentische u. Krippenbänke 2019 Wichelhaus	01.01.2019	8,0	10,0	1 568,11				174,23	1 393,88

MVAG	Ansatz Konto	Bezeichnung	Inbetrieb- nahme	RND	ND	Buchwert 31.12.2019	Zugänge	Abgänge	Wertaufholung	Abschreibung/ Wertmind.	Buchwert 31.12.2020
1311	Investitionszuschüsse von Trägern öffentlichen Rechts					-117 500,00	0,00	0,00	0,00	-2 500,00	-115 000,00
	240600	Wichelhaus				-117 500,00	0,00	0,00	0,00	-2 500,00	-115 000,00
	2/0060001/11417	KT Ausbau 3. Gruppe Wichelhaus 2017, Landesförderung	01.01.2017	46,0	50,0	-117 500,00				-2 500,00	-115 000,00
1022	Gebäude und Bauten					75 988,76	2 904,67	0,00	0,00	9 210,97	69 682,46
	250000	Hort Europaplatz				75 988,76	2 904,67	0,00	0,00	9 210,97	69 682,46
	2/0110001/09096	Malerarbeiten 2007 Hort Europaplatz	01.01.2007	0,0	5,0						
	2/0110001/09097	Malerarbeiten 2010 Hort Europaplatz	01.01.2010	0,0	5,0						
	2/0110001/09099	Malerarbeiten 2013 Hort Europaplatz	01.01.2013	0,0	5,0						
	2/0110001/09103	Malerarbeiten 2017 Hort Europaplatz	01.01.2017	1,0	5,0	5 550,34				2 775,17	2 775,17
	2/0110001/09265	Malerarbeiten 2018 Hort Europaplatz	01.01.2018	2,0	5,0	4 763,23				1 587,74	3 175,49
	2/0060001/11436	Sanierung Dachfenster 2018 Hort Europaplatz	01.01.2018	30,0	33,0	3 610,16				116,46	3 493,70
	2/0060001/11430	Sanierung Fliesen Hort Europaplatz 2017	01.01.2017	29,0	33,0	10 617,17				353,91	10 263,26
	2/0060001/11429	Sanierung Küche Hort Europaplatz 2012	01.01.2012	24,0	33,0	5 140,27				205,61	4 934,66
	5/0140001/09268	Sanierung Sanitäranlagen 2018	01.01.2018	7,0	10,0	8 764,92				1 095,62	7 669,30
	2/0060001/11425	Umbau 2000 Hort Europaplatz	01.01.2000	12,0	33,0	26 433,59				2 033,35	24 400,24
	2/0060001/11426	Umbau 2001 Hort Europaplatz	01.01.2001	13,0	33,0	3 824,07				273,15	3 550,92
	2/0060001/11427	Umbau 2003 Hort Europaplatz	01.01.2003	15,0	33,0	5 082,06				317,63	4 764,43
	2/0060001/11428	Umbau 2004 Hort Europaplatz	01.01.2004	16,0	33,0	2 202,95				129,59	2 073,36
	5/0130001/00002	Rauchwarnmelder Hort Europaplatz	23.12.2019	4,0	5,0		2 904,67			322,74	2 581,93
1024	Sonderanlagen					14 807,20	0,00	0,00	0,00	455,61	14 351,59
	250000	Hort Europaplatz				14 807,20	0,00	0,00	0,00	455,61	14 351,59
	2/0060001/11449	Fliesenlegearbeiten Hort Europaplatz 2019	01.07.2019	31,5	33,0	14 807,20				455,61	14 351,59
1026	Amts-, Betriebs- und Geschäftsausstattung					77 863,01	1 669,06	0,00	0,00	7 976,97	71 555,10
	250000	Hort Europaplatz				77 863,01	1 669,06	0,00	0,00	7 976,97	71 555,10
	2/0110002/09100	Armaturen 2013 Hort Europaplatz	01.01.2013	2,0	10,0	1 065,41				355,14	710,27
	5/0110002/11355	Defibrillator	01.01.2013	2,0	10,0	618,04				206,01	412,03
	5/0110002/11362	Drehstühle	01.01.2018	7,0	10,0	1 044,20				130,53	913,67
	5/0110002/11354	Essecke Küche	01.01.2013	2,0	10,0	950,70				316,90	633,80
	2/0110001/09266	Fliesen 2018 Hort Europaplatz	01.01.2018	7,0	10,0	12 416,00				1 552,00	10 864,00
	5/0110002/11357	Gartenhaus	01.01.2016	5,0	10,0	2 752,86				458,81	2 294,05
	5/0110002/11348	Geschirrspüler	01.01.2009	0,0	10,0						
	5/0110002/11360	Geschirrspüler	01.01.2018	7,0	10,0	8 986,08				1 123,26	7 862,82
	5/0110002/11322	Grundausstattung Bücher	01.01.1900	0,0	0,0	8 000,00					8 000,00
	5/0110002/11324	Grundausstattung Geschirr	01.01.1900	0,0	0,0	8 000,00					8 000,00
	5/0110002/11323	Grundausstattung Spiele	01.01.1900	0,0	0,0	20 000,00					20 000,00
	5/0110002/11361	Hochräder	01.01.2018	0,0	10,0						

MVAG	Ansatz Konto	Bezeichnung	Inbetrieb- nahme	RND	ND	Buchwert 31.12.2019	Zugänge	Abgänge	Wertaufholung	Abschreibung/ Wertmind.	Buchwert 31.12.2020
	2/0280002/00001	Instandhaltung Aufzug 2005 Hort Europaplatz	01.01.2005	0,0	10,0						
	2/0260001/09101	Klima Küche 2014 Hort Europaplatz	01.01.2014	3,0	10,0	1 046,85				261,71	785,14
	5/0180003/11358	Laptop	01.01.2017	0,0	4,0	207,92				207,92	
	5/0110002/11352	Lernteppich, Drucker	01.01.2012	1,0	10,0	153,47				76,74	76,73
	5/0110002/11350	Möbel	01.01.2010	0,0	10,0		1 669,06			1 669,06	
	2/0060001/11457	Sanierung E.-Intallationen 2018 Hort Europaplatz	01.01.2018	17,0	20,0	2 685,87				149,22	2 536,65
	5/0110002/11353	Schaible Vorhänge	01.01.2013	2,0	10,0	989,26				329,75	659,51
	5/0110002/11351	Schmutzfangmatten	01.01.2011	0,0	10,0	64,99				64,99	
	5/0110002/11346	Sesseln	01.01.2008	0,0	10,0						
	5/0110002/11347	Sesseln	01.01.2009	0,0	10,0						
	4/0290003/09248	Spielgeräte 2018	01.11.2018	7,5	10,0	5 817,40				684,40	5 133,00
	5/0110002/11356	Teppiche	01.01.2015	4,0	10,0	500,52				100,10	400,42
	5/0110002/11359	Teppichläufer	01.01.2017	6,0	10,0	393,82				56,26	337,56
	5/0110002/11349	Waschmaschine	01.01.2009	0,0	10,0						
	5/0290003/11231	Sandkiste 2019	04.07.2019	8,5	10,0	1 180,16				124,23	1 055,93
	5/0110002/11230	Sitzgruppe 2019	29.04.2019	8,0	10,0	989,46				109,94	879,52
1022	Gebäude und Bauten					1 958 993,30	4 112,80	0,00	0,00	55 525,05	1 907 581,05
	250100	Hort Rathauspark				1 958 993,30	4 112,80	0,00	0,00	55 525,05	1 907 581,05
	2/0060001/09063	Baukosten1 Hort Rathauspark 2004	01.01.2004	33,0	50,0	291 101,42				8 561,81	282 539,61
	2/0060001/09064	Baukosten2 Hort Rathauspark 2005	01.01.2005	34,0	50,0	1 331 578,35				38 045,10	1 293 533,25
	2/0060001/09065	Baukosten3 Hort Rathauspark 2006	01.01.2006	35,0	50,0	126 525,72				3 514,60	123 011,12
	2/0060001/11433	Einbau Urinal Hort Rathauspark 2017	01.01.2017	29,0	33,0	2 585,52				86,18	2 499,34
	2/0060001/09109	Löwengang 2016	01.01.2016	45,0	50,0	199 866,44				4 344,92	195 521,52
	2/0190003/09104	Pumpensanierung 2014 Hort Rathauspark	01.01.2014	3,0	10,0	1 238,67				309,67	929,00
	2/0060001/11431	Reperatur Vordach Hort Rathauspark 2015	01.01.2015	27,0	33,0	1 073,02				38,32	1 034,70
	2/0110001/09105	Sanierung Boden 2014 Hort Rathauspark	01.01.2014	0,0	5,0						
	2/0060001/11432	Vordach Hort Rathauspark 2017	01.01.2017	29,0	33,0	5 024,16				167,47	4 856,69
	5/0130001/00003	Rauchwarnmelder Hort Rathauspark	23.12.2019	4,0	5,0		4 112,80			456,98	3 655,82
1026	Amts-, Betriebs- und Geschäftsausstattung					79 154,69	4 896,76	0,00	0,00	11 300,03	72 751,42
	250100	Hort Rathauspark				79 154,69	4 896,76	0,00	0,00	11 300,03	72 751,42
	5/0110002/09424	Geschirrspüler	01.01.2013	2,0	10,0	954,75				318,25	636,50
	5/0110002/09432	Geschirrspüler	01.01.2010	0,0	10,0						
	5/0110002/11307	Grundausrüstung Bücher	01.01.1900	0,0	0,0	8 000,00					8 000,00
	5/0110002/11309	Grundausrüstung Geschirr	01.01.1900	0,0	0,0	8 000,00					8 000,00
	5/0110002/11308	Grundausrüstung Spiele	01.01.1900	0,0	0,0	20 000,00					20 000,00
	5/0110002/09427	Klapptische	01.01.2012	1,0	10,0	257,33				128,67	128,66
	5/0110002/09422	Möbel für neue Gruppe	01.01.2013	2,0	10,0	2 493,37				831,12	1 662,25

MVAG	Ansatz Konto	Bezeichnung	Inbetrieb- nahme	RND	ND	Buchwert 31.12.2019	Zugänge	Abgänge	Wertaufholung	Abschreibung/ Wertmind.	Buchwert 31.12.2020
	5/0110002/09416	Raumteiler	01.01.2015	4,0	10,0	532,29				106,46	425,83
	5/0110002/09407	Rollos + Plissvorhänge	01.01.2018	7,0	10,0	4 400,62				550,08	3 850,54
	2/0060001/11437	Sanierung Elektroantrieb Fenster 2018 Hort Rathauspark	01.01.2018	30,0	33,0	5 198,11				167,68	5 030,43
	5/0110002/09412	Scheuersaugmaschine	01.01.2017	6,0	10,0	1 989,71				284,24	1 705,47
	5/0110002/09419	Schrank mit Schiebetür	01.01.2014	3,0	10,0	1 262,94				315,74	947,20
	5/0110002/09415	Schränke	01.01.2015	4,0	10,0	572,77				114,55	458,22
	5/0110002/09428	Schultaschenschrank	01.01.2011	0,0	10,0	82,86				82,86	
	5/0110002/09411	Servierwagen	01.01.2017	6,0	10,0	342,21				48,89	293,32
	5/0110002/09425	Sofas + Hängesessel	01.01.2013	2,0	10,0	233,74				77,91	155,83
	4/0290003/09243	Spielgeräte 2018	01.11.2018	7,5	10,0	551,82				64,92	486,90
	5/0110002/09410	Spielgeräte Garten	01.01.2017	6,0	10,0	1 584,11				226,30	1 357,81
	5/0110002/09413	Spielgeräte Garten	01.01.2016	5,0	10,0	3 019,13				503,19	2 515,94
	5/0110002/09406	Stapelstühle	01.01.2018	0,0	10,0						
	5/0110002/09409	Stühle + Tische	01.01.2017	6,0	10,0	2 747,52				392,50	2 355,02
	5/0110002/09408	Stühle Ergo Comfort	01.01.2018	0,0	10,0						
	2/0130003/09108	Tausch Speicher 2015 Hort Rathauspark	01.01.2015	4,0	10,0	1 401,05				280,21	1 120,84
	5/0110002/09417	Telefonanlage	01.01.2015	4,0	10,0	870,72				174,14	696,58
	5/0110002/09429	Telefonanlage	01.01.2011	0,0	10,0	49,98				49,98	
	4/0330001/09107	Telefonanlage Torstelle	01.01.2015	0,0	5,0						
	5/0110002/09405	Tisch + 3 Raumteilerschränke	01.01.2018	7,0	10,0	1 254,01				156,75	1 097,26
	5/0110002/09418	Transportwagen	01.01.2014	3,0	10,0	502,85				125,71	377,14
	5/0110002/11232	Möbel	27.06.2019	8,0	10,0	4 182,70				464,74	3 717,96
	5/0110002/11499	Möbel f. Gruppe Hort Rathauspark 2019	01.01.2019	8,0	10,0	4 402,84	4 896,76			5 385,96	3 913,64
	5/0110002/11490	Möbel für neue Gruppe	06.08.2019	8,5	10,0	3 086,85				324,93	2 761,92
	4/0110002/11498	Schmutzfangläufer	26.11.2019	8,5	10,0	1 180,41				124,25	1 056,16
1021	Grundstücke, Grundstückseinrichtungen und Infrastruktur					7 151,35	0,00	0,00	0,00	264,86	6 886,49
	263000	Sportbetrieb Freizeitzentrum				7 151,35	0,00	0,00	0,00	264,86	6 886,49
	2/0060001/11421	Stiegenhaus Malerei Sporthalle 2014	01.01.2014	26,0	33,0	7 151,35				264,86	6 886,49
1022	Gebäude und Bauten					599 452,88	233,71	0,00	0,00	18 451,90	581 234,69
	263000	Sportbetrieb Freizeitzentrum				599 452,88	233,71	0,00	0,00	18 451,90	581 234,69
	2/0060001/11419	Sanierung Sporthalle 2019	24.09.2019	31,5	33,0	599 452,88	233,71			18 451,90	581 234,69
1024	Sonderanlagen					185 049,46	0,00	0,00	0,00	13 690,97	171 358,49
	263000	Sportbetrieb Freizeitzentrum				185 049,46	0,00	0,00	0,00	13 690,97	171 358,49
	2/0040013/11384	Erneuerung Kegelbahn 2015	01.01.2015	4,0	10,0	16 876,96				3 375,39	13 501,57
	4/0350004/11458	LED Tennishalle Sporthalle	01.01.2017	6,0	10,0	26 104,64				3 729,23	22 375,41
	2/0060001/11422	Sanierung 2018 Sporthalle	01.06.2018	30,0	33,0	123 739,71				3 991,60	119 748,11

MVAG	Ansatz Konto	Bezeichnung	Inbetrieb- nahme	RND	ND	Buchwert 31.12.2019	Zugänge	Abgänge	Wertaufholung	Abschreibung/ Wertmind.	Buchwert 31.12.2020
	2/0040013/11385	Sanierung Squashboden 2015	01.01.2015	4,0	10,0	4 049,75				809,95	3 239,80
	2/0040013/11386	Sanierung Squashboden 2018	01.06.2018	7,0	10,0	14 278,40				1 784,80	12 493,60
1026	Amts-, Betriebs- und Geschäftsausstattung					28 769,39	1 409,84	0,00	0,00	4 859,04	25 320,19
	263000	Sportbetrieb Freizeitzentrum				2 943,67	0,00	0,00	0,00	349,14	2 594,53
	4/0110002/09454	Gegensprechanalage	01.01.2018	7,0	10,0	470,04				58,76	411,28
	4/0110002/09455	Schlüsselbutton	01.01.2018	7,0	10,0	1 367,56				170,95	1 196,61
	4/0110002/11233	Fernseher Kantine	14.01.2019	8,0	10,0	513,65				57,07	456,58
	2/0130002/11456	Panikschloss Selbstverriegelnd 2019 Fitnessverein Sporthalle	24.09.2019	8,5	10,0	592,42				62,36	530,06
	263020	Tribünengebäude/Stadion				25 825,72	1 409,84	0,00	0,00	4 509,90	22 725,66
	4/0110002/09452	Anzeigetafel Ballspielhalle Sporthalle	01.01.2016	5,0	10,0	2 865,31	1 409,84			712,53	3 562,62
	4/0110002/09448	Beschallungssystem Tribüne 2014	01.01.2014	3,0	10,0	355,02				88,76	266,26
	4/0110002/09462	Einscheibenputzmaschine	01.01.2018	7,0	10,0	1 537,51				192,19	1 345,32
	4/0110002/09457	Fußballtor	01.01.2012	1,0	10,0	173,28				86,64	86,64
	4/0110002/09461	Hochdruckreiniger	01.01.2017	6,0	10,0	1 164,37				166,34	998,03
	4/0110002/09449	Lifecycle Exercies Bike Sporthalle 2015	01.01.2015	4,0	10,0	3 375,12				675,02	2 700,10
	4/0110002/09450	Reinigungswagen Sporthalle 2016	01.01.2016	5,0	10,0	591,31				98,55	492,76
	4/0110002/09451	Scheuersaugautomat Sporthalle 2016	01.01.2016	5,0	10,0	3 375,44				562,57	2 812,87
	4/0110002/09459	Scheuersaugmaschine	01.01.2016	5,0	10,0	1 592,35				265,39	1 326,96
	4/0110002/09456	Trockner Elektrolux	01.01.2010	0,0	10,0						
	4/0110002/09458	Waschmaschine	01.01.2014	3,0	10,0	2 246,40				561,60	1 684,80
	4/0110002/09460	Waschmaschine	01.01.2016	5,0	10,0	2 269,80				378,30	1 891,50
	4/0110002/09453	ZE Terminal	01.01.2017	6,0	10,0	764,01				109,14	654,87
	4/0110002/11234	Erweiterung Sperrsystem Tribüne	12.03.2019	8,0	10,0	5 515,80				612,87	4 902,93
1024	Sonderanlagen					2 865,91	0,00	0,00	0,00	88,18	2 777,73
	269000	Sonstige Einrichtungen u. Maßnahmen				2 865,91	0,00	0,00	0,00	88,18	2 777,73
	2/0040013/11383	Funcourt Nachbesandung 2019	01.07.2019	31,5	33,0	2 865,91				88,18	2 777,73
1027	Kulturgüter					78 738,45	0,00	0,00	0,00	0,00	78 738,45
	269000	Sonstige Einrichtungen u. Maßnahmen				78 738,45	0,00	0,00	0,00	0,00	78 738,45
	2/0060004/09213	Mahnmal	01.04.2019	0,0	0,0	78 738,45					78 738,45
1024	Sonderanlagen					318 684,65	0,00	0,00	0,00	10 606,43	308 078,22
	269100	Jugend in Bewegung				318 684,65	0,00	0,00	0,00	10 606,43	308 078,22
	2/0040013/09271	Jugendplatz 2017	01.01.2017	29,0	33,0	303 447,69				10 114,92	293 332,77
	2/0040013/09272	Jugendplatz 2018	01.01.2018	30,0	33,0	15 236,96				491,51	14 745,45

MVAG	Ansatz Konto	Bezeichnung	Inbetrieb- nahme	RND	ND	Buchwert 31.12.2019	Zugänge	Abgänge	Wertaufholung	Abschreibung/ Wertmind.	Buchwert 31.12.2020
1026	Amts-, Betriebs- und Geschäftsausstattung					103 685,98	360,00	0,00	0,00	10 480,81	93 565,17
	273000	Volksbüchereien				30 980,20	0,00	0,00	0,00	3 800,16	27 180,04
	4/0110002/09313	Bücher 2013	01.01.2013	2,0	10,0	3 593,68				1 197,89	2 395,79
	4/0110002/09316	Bücher 2014	01.01.2014	3,0	10,0	1 620,75				405,19	1 215,56
	4/0110002/09317	Bücher 2015	01.01.2015	4,0	10,0	2 485,74				497,15	1 988,59
	5/0110002/11305	Grundausstattung Bücher	01.01.1900	0,0	0,0	15 000,00					15 000,00
	4/0180003/09315	Laptops	01.01.2013	0,0	4,0						
	4/0110002/09318	neue Einrichtung Bücherei 2016	01.01.2016	5,0	10,0	6 360,48				1 060,08	5 300,40
	4/0110002/09314	Regale + 2 Bürosessel Bücherei 2013	01.01.2013	2,0	10,0	1 919,55				639,85	1 279,70
	283000	Wissenschaft.Archive/Studienbibl.				3 226,56	0,00	0,00	0,00	528,72	2 697,84
	4/0110002/09312	Buchscanner Bücherei 2018	01.01.2018	7,0	10,0	2 870,40				358,80	2 511,60
	4/0180003/09310	PCs	01.01.2014	0,0	4,0						
	4/0110002/09309	Regale Bücherei 2011	01.01.2011	0,0	10,0	123,36				123,36	
	4/0110002/09311	Rollregal Bücherei 2015	01.01.2015	4,0	10,0	232,80				46,56	186,24
	312000	Maßnahmen zur Förderung der bild. K ünste				8 910,55	360,00	0,00	0,00	542,79	8 727,76
	4/0320002/11488	Bilder BGM Büro	16.08.2019	3,5	5,0	2 442,55				542,79	1 899,76
	4/0400003/00001	Bilder Rathaus	02.12.2019	0,0	0,0	6 468,00	360,00				6 828,00
	320000	Musikschule				60 568,67	0,00	0,00	0,00	5 609,14	54 959,53
	4/0290007/09632	3/4 Violin-Set	01.01.2010	9,0	20,0	300,00				30,00	270,00
	4/0290007/09734	Altquerflöte	01.01.2008	7,0	20,0	875,40				109,43	765,97
	4/0290007/09648	B&S B-Bariton 4-ventilig	01.01.2013	12,0	20,0	2 658,50				204,50	2 454,00
	4/0110002/09729	Betriebsausstattung	01.01.2005	0,0	10,0						
	4/0290007/09732	Blockflöte	01.01.2007	6,0	20,0	201,51				28,79	172,72
	4/0110002/09635	Büromöbel	01.01.2010	0,0	10,0						
	4/0290007/09640	Cello	01.01.2012	11,0	20,0	425,34				35,45	389,89
	4/0290007/09741	Cello	01.01.2009	8,0	20,0	441,00				49,00	392,00
	4/0290007/09650	Cello-Set 1/2 II	01.01.2013	12,0	20,0	454,35				34,95	419,40
	4/0290007/09662	Conga-Set	01.01.2018	17,0	20,0	433,89				24,11	409,78
	4/0110002/09733	Dämmung Schlagzeugraum	01.01.2007	0,0	10,0						
	4/0110002/09644	Digitalkamera	01.01.2012	1,0	10,0	274,38				137,19	137,19
	4/0110002/09737	div. Möbel	01.01.2008	0,0	10,0						
	4/0290007/09739	Djembes	01.01.2009	8,0	20,0	396,45				44,05	352,40
	4/0290007/09657	E-Piano	01.01.2017	16,0	20,0	795,39				46,79	748,60
	4/0290007/09661	E-Piano	01.01.2018	17,0	20,0	1 387,80				77,10	1 310,70
	4/0290007/09652	Harfe 2015	01.01.2015	14,0	20,0	2 070,00				138,00	1 932,00
	4/0290007/09649	Instrumente	01.01.2013	12,0	20,0	1 623,05				124,85	1 498,20
	4/0290007/09651	Instrumente	01.01.2014	13,0	20,0	9 973,52				712,39	9 261,13

MVAG	Ansatz Konto	Bezeichnung	Inbetrieb- nahme	RND	ND	Buchwert 31.12.2019	Zugänge	Abgänge	Wertaufholung	Abschreibung/ Wertmind.	Buchwert 31.12.2020
	4/0110002/09645	Kaffemaschine	01.01.2012	1,0	10,0	340,00				170,00	170,00
	4/0290007/09738	Klangfarbe Aktivbox	01.01.2009	8,0	20,0	401,85				44,65	357,20
	4/0110002/09653	Mikrofone	01.01.2015	4,0	10,0	357,99				71,60	286,39
	4/0110002/09634	Misch- und Notenpult + Pendelhocker	01.01.2010	0,0	10,0						
	4/0110002/09637	Möbel	01.01.2011	0,0	10,0	54,04				54,04	
	4/0110002/09654	Möbel	01.01.2016	5,0	10,0	462,37				77,06	385,31
	4/0110002/09646	neues Musikzimmer	01.01.2013	2,0	10,0	494,93				164,98	329,95
	4/0110002/09647	Notenständer, Bassverstärker	01.01.2013	2,0	10,0	596,01				198,67	397,34
	4/0290007/09636	Oboe	01.01.2011	10,0	20,0	792,00				72,00	720,00
	4/0290007/09643	Oboe	01.01.2012	11,0	20,0	1 650,00				137,50	1 512,50
	4/0290007/09658	Oboe	01.01.2017	16,0	20,0	1 462,81				86,05	1 376,76
	4/0290007/09743	Oboe	01.01.2009	8,0	20,0	2 493,00				277,00	2 216,00
	4/0180003/09655	PC und Zubehör Rother	01.01.2016	0,0	4,0						
	4/0110002/09735	Pendelhocker	01.01.2008	0,0	10,0						
	4/0290007/09659	Piano	01.01.2017	16,0	20,0	6 706,50				394,50	6 312,00
	4/0290007/09730	Piano	01.01.2007	6,0	20,0	2 695,00				385,00	2 310,00
	4/0290007/09664	Querflöte	01.01.2018	17,0	20,0	654,07				36,34	617,73
	4/0290007/09740	Querflöte	01.01.2009	8,0	20,0	306,00				34,00	272,00
	4/0290007/09736	Schlagzeug	01.01.2008	7,0	20,0	1 287,60				160,95	1 126,65
	4/0110002/09639	Schrank	01.01.2012	1,0	10,0	158,91				79,46	79,45
	4/0290007/09642	Stagepiano	01.01.2012	11,0	20,0	263,40				21,95	241,45
	4/0110002/09660	Telefonanlage	01.01.2018	7,0	10,0	992,40				124,05	868,35
	4/0290007/09641	Tenorsaxophon	01.01.2012	11,0	20,0	912,00				76,00	836,00
	4/0110002/09663	Teppich	01.01.2018	7,0	10,0	379,48				47,44	332,04
	4/0110002/09638	Trampolin	01.01.2011	0,0	10,0	48,20				48,20	
	4/0290007/09656	Trompeten	01.01.2016	15,0	20,0	960,00				60,00	900,00
	4/0110002/09633	Verstärker	01.01.2010	0,0	10,0						
	4/0290007/09742	Violinenset	01.01.2009	8,0	20,0	350,10				38,90	311,20
	4/0290007/09731	Waldhorn	01.01.2007	6,0	20,0	455,00				65,00	390,00
	4/0110002/11237	Erweiterung Küche 2019	19.06.2019	8,0	10,0	2 140,20				237,80	1 902,40
	4/0290007/11489	Flöte Musikschule	30.10.2019	18,5	20,0	672,75				34,50	638,25
	4/0290007/11236	Gitarre	14.06.2019	18,0	20,0	394,69				20,77	373,92
	4/0290007/11235	Harfe 2019	26.02.2019	18,0	20,0	2 347,87				123,57	2 224,30
	4/0290007/11487	Kindertenorhörner 2019	30.07.2019	18,5	20,0	1 617,72				82,96	1 534,76
	5/0340002/00001	Kühlkombination Musikschule	08.10.2019	8,5	10,0	759,05				79,90	679,15
	4/0290007/11488	Piccolotrompete f. Musikschule 2019	22.10.2019	18,5	20,0	3 373,50				173,00	3 200,50
	4/0100005/00003	Sitzgruppe 3 teilig 2019	06.12.2019	8,5	10,0	900,60				94,80	805,80
	4/0290007/11491	Violine	29.11.2019	18,5	20,0	778,05				39,90	738,15

MVAG	Ansatz Konto	Bezeichnung	Inbetrieb- nahme	RND	ND	Buchwert 31.12.2019	Zugänge	Abgänge	Wertaufholung	Abschreibung/ Wertmind.	Buchwert 31.12.2020
1022	Gebäude und Bauten					174 412,03	0,00	0,00	0,00	3 837,65	170 574,38
	360000	Museum				174 412,03	0,00	0,00	0,00	3 837,65	170 574,38
	2/0060001/11405	Eumigmuseum 2017	01.01.2017	46,0	50,0	5 887,57				125,27	5 762,30
	2/0060001/11408	Eumigmuseum Eingang 2018	01.11.2018	47,5	50,0	121 205,58				2 499,08	118 706,50
	2/0470002/11406	Eingangsgestaltung	01.04.2019	38,0	40,0	47 318,88				1 213,30	46 105,58
1026	Amts-, Betriebs- und Geschäftsausstattung					2 060,28	0,00	0,00	0,00	147,16	1 913,12
	362000	Denkmalpflege				2 060,28	0,00	0,00	0,00	147,16	1 913,12
	4/0060004/00001	Schilder Klosterkirche 2019	01.01.2019	13,0	15,0	2 060,28				147,16	1 913,12
1024	Sonderanlagen					68 919,55	23 838,96	0,00	0,00	8 579,08	84 179,43
	369000	Sonstige Einrichtungen u. Maßnahmen				68 919,55	23 838,96	0,00	0,00	8 579,08	84 179,43
	4/0350004/11403	Weihnachtsbeleuchtung	01.08.2019	8,5	10,0	68 919,55	23 838,96			8 579,08	84 179,43
1026	Amts-, Betriebs- und Geschäftsausstattung					10 113,79	0,00	0,00	0,00	1 455,52	8 658,27
	380000	Altes Rathaus				2 497,40	0,00	0,00	0,00	262,88	2 234,52
	4/0260001/00001	Kühlaggregat Altes Rathaus	21.11.2019	8,5	10,0	2 497,40				262,88	2 234,52
	5/0100005/00003	Stapelstühle Altes Rathaus	21.10.2019	10,0	10,0						
	381020	Sonst. kulturelle Aktivitäten				7 616,39	0,00	0,00	0,00	1 192,64	6 423,75
	5/0290001/09672	Heurigengarnituren	01.01.2018	5,0	8,0	2 007,92				334,65	1 673,27
	5/0290001/09670	Kühltruhen	01.01.2018	5,0	8,0	1 673,59				278,93	1 394,66
	5/0290001/09671	mobile Fahrradständer	01.01.2018	0,0	8,0						
	5/0290001/09673	Plattengriller	01.01.2018	5,0	8,0	711,50				118,58	592,92
	5/0290001/11238	Heurigengarnituren	27.03.2019	6,0	8,0	2 212,58				316,08	1 896,50
	5/0290001/11239	Kühltruhe	09.04.2019	6,0	8,0	1 010,80				144,40	866,40
1024	Sonderanlagen					19 951,58	0,00	0,00	0,00	3 990,32	15 961,26
	381030	Veranstaltungs- und Kulturzentrum				19 951,58	0,00	0,00	0,00	3 990,32	15 961,26
	2/0260001/11461	Kühlturmtausch 2015 FZZ	01.01.2015	4,0	10,0	19 951,58				3 990,32	15 961,26
1025	Technische Anlagen, Fahrzeuge und Maschinen					103 550,79	0,00	916,67	916,67	14 586,95	88 963,84
	381030	Veranstaltungs- und Kulturzentrum				103 550,79	0,00	916,67	916,67	14 586,95	88 963,84
	4/0150002/11289	Fiat Doblo (MD-574 FV)	01.01.2015	4,0	10,0	8 932,80				1 786,56	7 146,24
	4/0150002/11286	Kastenwagen	01.01.2007	0,0	10,0			916,67	916,67		
	4/0150002/11292	Kehrsaugmaschine	01.01.2005	0,0	10,0						
	4/0150002/11290	Radlader Kramer (MD-605JZ)	01.01.2017	6,0	10,0	33 516,00				4 788,00	28 728,00
	4/0150002/11291	Schneeschild für Radlader	01.01.2018	7,0	10,0	3 648,00				456,00	3 192,00
	4/0150002/11288	Spindelmäher	01.01.2015	4,0	10,0	15 674,72				3 134,94	12 539,78

MVAG	Ansatz Konto	Bezeichnung	Inbetrieb- nahme	RND	ND	Buchwert 31.12.2019	Zugänge	Abgänge	Wertaufholung	Abschreibung/ Wertmind.	Buchwert 31.12.2020
	4/0150002/11287	Traktor	01.01.2007	0,0	10,0						
	4/0150002/11285	Traktor Kubota	01.01.2007	0,0	10,0						
	4/0290001/11252	Akkumulator FFZ	17.12.2019	6,5	8,0	841,87				112,25	729,62
	5/0150002/11525	Kastenwagen Sprinter Freizeitzentrum (MD 598 KV)	30.09.2019	8,5	10,0	40 937,40				4 309,20	36 628,20
	4/0290001/11251	Werkzeug FFZ	17.12.2019	8,0	8,0						
1026	Amts-, Betriebs- und Geschäftsausstattung					166 819,81	1 898,22	0,00	0,00	33 944,05	134 773,98
	381030	Veranstaltungs- und Kulturzentrum				166 819,81	1 898,22	0,00	0,00	33 944,05	134 773,98
	4/0110002/09502	Aktivboxen	01.01.2017	6,0	10,0	2 098,83				299,83	1 799,00
	4/0110002/09504	Antenne alte Funkanlage	01.01.2017	6,0	10,0	522,72				74,67	448,05
	4/0110002/09510	Beamer	01.01.2018	7,0	10,0	8 677,88				1 084,74	7 593,14
	4/0110002/09477	Bestuhlung	01.01.2012	1,0	10,0	23 817,43				11 908,72	11 908,71
	4/0180003/09472	Bildschirm + Drucker	01.01.2012	0,0	4,0						
	4/0110002/09482	Bühnenpodeste	01.01.2014	3,0	10,0	1 445,42				361,36	1 084,06
	4/0110002/09491	Container für Grünschnitt	01.01.2016	5,0	10,0	2 786,15				464,36	2 321,79
	4/0110002/09466	Digicam + CD-Player	01.01.2011	0,0	10,0	40,61				40,61	
	4/0110002/09487	Dimmer	01.01.2016	5,0	10,0	714,27				119,05	595,22
	4/0110002/09485	Funkmikro	01.01.2016	5,0	10,0	428,09				71,35	356,74
	4/0110002/09503	Funkmikroanlage	01.01.2017	6,0	10,0	13 962,22				1 994,60	11 967,62
	4/0110002/09467	Geschirrspüler + Mischpult	01.01.2011	0,0	10,0	54,53				54,53	
	4/0180003/09515	Handys	01.01.2018	1,0	4,0	484,73				242,37	242,36
	4/0110002/09478	Heurigengarnitur	01.01.2013	2,0	10,0	632,77				210,92	421,85
	4/0180003/09496	I Pad	01.01.2017	0,0	4,0	195,71				195,71	
	4/0110002/09468	Kärcher	01.01.2011	0,0	10,0	137,20				137,20	
	4/0110002/09499	Klimageräte	01.01.2017	6,0	10,0	1 045,29				149,33	895,96
	4/0110002/09516	Konsolen für Lautsprecher	01.01.2018	7,0	10,0	1 434,04				179,26	1 254,78
	4/0110002/09479	künstlicher Tannenbaum	01.01.2013	2,0	10,0	557,17				185,72	371,45
	4/0110002/09507	Leatherman	01.01.2018	0,0	10,0						
	4/0110002/09474	Mikrofone	01.01.2012	1,0	10,0	348,66				174,33	174,33
	4/0110002/09494	Mikros	01.01.2016	5,0	10,0	571,20				95,20	476,00
	4/0110002/09512	Mischpult	01.01.2018	7,0	10,0	4 737,30				592,16	4 145,14
	4/0110002/09473	Moderationswand	01.01.2012	1,0	10,0	443,55				221,78	221,77
	4/0110002/09506	Motorsense	01.01.2018	7,0	10,0	811,79				101,47	710,32
	4/0110002/09509	Moving Lights Festsaal	01.01.2018	7,0	10,0	28 908,43				3 613,55	25 294,88
	4/0110002/09465	Musikanlage + Scheinwerfer	01.01.2010	0,0	10,0						
	4/0180003/09505	Notebook	01.01.2018	1,0	4,0	407,55				203,78	203,77
	4/0180003/09498	PC + Monitor	01.01.2017	0,0	4,0	208,08				208,08	
	4/0110002/09471	Projektor	01.01.2012	1,0	10,0	338,37				169,19	169,18
	4/0110002/09492	Rasenmäher	01.01.2016	5,0	10,0	824,16				137,36	686,80

MVAG	Ansatz Konto	Bezeichnung	Inbetrieb- nahme	RND	ND	Buchwert 31.12.2019	Zugänge	Abgänge	Wertaufholung	Abschreibung/ Wertmind.	Buchwert 31.12.2020
	4/0110002/09490	Rasenstriegel	01.01.2016	5,0	10,0	2 038,95				339,83	1 699,12
	4/0110002/09508	Rednerpult	01.01.2018	7,0	10,0	5 145,81				643,23	4 502,58
	4/0110002/09484	Regal Reinigungslager	01.01.2015	4,0	10,0	500,86				100,17	400,69
	4/0110002/09475	Reinigungsgerät	01.01.2012	1,0	10,0	556,93				278,47	278,46
	4/0110002/09500	Reinigungsmaschine	01.01.2017	6,0	10,0	1 075,99				153,71	922,28
	4/0110002/09501	Reinigungsmaschine	01.01.2017	6,0	10,0	898,28				128,33	769,95
	4/0110002/09470	Saugmaschine	01.01.2012	1,0	10,0	129,54				64,77	64,77
	4/0110002/09513	Schaukästen	01.01.2018	7,0	10,0	3 938,44				492,31	3 446,13
	4/0110002/09488	Scheuersaugautomat	01.01.2016	5,0	10,0	2 095,09				349,18	1 745,91
	4/0110002/09480	Schleuderstreuer	01.01.2014	3,0	10,0	2 058,94				514,74	1 544,20
	4/0110002/09486	Schlüsselsafe	01.01.2016	5,0	10,0	1 119,87				186,65	933,22
	4/0110002/09481	Sporttreff Dämpfer	01.01.2014	3,0	10,0	2 048,12				512,03	1 536,09
	4/0110002/09493	Spüler	01.01.2016	5,0	10,0	4 374,31				729,05	3 645,26
	4/0110002/09464	Spüler Kantine/ Waschmaschine	01.01.2010	0,0	10,0						
	4/0110002/09483	Stehtische	01.01.2015	4,0	10,0	600,45				120,09	480,36
	4/0110002/09517	Teleskopbeine	01.01.2018	0,0	10,0						
	4/0110002/09514	Tellerstreuer	01.01.2018	7,0	10,0	1 826,10				228,26	1 597,84
	4/0380001/09476	Tischwäsche	01.01.2012	0,0	3,0						
	4/0380001/09495	Tischwäsche	01.01.2016	0,0	3,0						
	4/0380001/09497	Tischwäsche	01.01.2017	0,0	3,0						
	4/0110002/09489	Tonanlage	01.01.2016	5,0	10,0	699,17				116,53	582,64
	4/0110002/09511	Tonanlage	01.01.2018	7,0	10,0	32 090,21				4 011,28	28 078,93
	4/0110002/09469	Vertikutier-Aggregat	01.01.2012	1,0	10,0	1 006,28				503,14	503,14
	4/0110002/11240	Erweiterung Sperrsystem FZZ	12.03.2019	8,0	10,0	2 059,83	1 898,22			439,78	3 518,27
	3/0340002/00001	Gläserpülmaschine Kantine FFZ	14.10.2019	8,5	10,0	2 496,60				262,80	2 233,80
	4/0110002/11241	Kaffeefullautomat	08.05.2019	8,0	10,0	758,07				84,23	673,84
	4/0110002/11486	Kälteaggregat Kantine FZZ	06.08.2019	8,5	10,0	2 039,29				214,66	1 824,63
	4/0180003/11486	Laptop Freizeitzentrum Tontechnik	17.10.2019	2,5	4,0	628,53				179,58	448,95
1025	Technische Anlagen, Fahrzeuge und Maschinen					25 168,74	0,00	1 250,00	0,00	7 024,99	16 893,75
	423000	Essen auf Rädern				25 168,74	0,00	1 250,00	0,00	7 024,99	16 893,75
	5/0150002/11293	Renault Kangoo (MD-463HB)	01.01.2012	2,0	10,0	6 287,49		1 250,00		5 037,49	
	4/0150002/11525	Renault Kangoo Elektro-Auto für Essen auf Räder (MD 926	17.12.2019	8,5	10,0	18 881,25				1 987,50	16 893,75
1311	Investitionszuschüsse von Trägern öffentlichen Rechts					-1 111,11	0,00	0,00	0,00	-555,56	-555,55
	423000	Essen auf Rädern				-1 111,11	0,00	0,00	0,00	-555,56	-555,55
	5/0150002/11523	KT Renault Kangoo (MD-463HB)	01.03.2013	1,0	10,0	-1 111,11				-555,56	-555,55

MVAG	Ansatz Konto	Bezeichnung	Inbetrieb- nahme	RND	ND	Buchwert 31.12.2019	Zugänge	Abgänge	Wertaufholung	Abschreibung/ Wertmind.	Buchwert 31.12.2020
1021	Grundstücke, Grundstückseinrichtungen und Infrastruktur					13 823,80	0,00	0,00	0,00	980,23	12 843,57
	520000	Umweltschutz				2 916,34	0,00	0,00	0,00	201,13	2 715,21
	2/0270002/11447	E-Ladestation Europaplatz 2019	01.12.2019	13,5	15,0	2 916,34				201,13	2 715,21
	522000	Klimaschutz				10 907,46	0,00	0,00	0,00	779,10	10 128,36
	2/0270002/11446	E-Ladestation Anningerpark 2019	01.02.2019	13,0	15,0	5 671,99				405,14	5 266,85
	2/0270002/11445	E-Ladestation RBR 2019	01.06.2019	13,0	15,0	5 235,47				373,96	4 861,51
1025	Technische Anlagen, Fahrzeuge und Maschinen					3 720,15	20 519,36	0,00	0,00	1 196,10	23 043,41
	522000	Klimaschutz				3 720,15	20 519,36	0,00	0,00	1 196,10	23 043,41
	2/0270002/11448	E-Ladestation Hauptstraße 34 2019	23.12.2019	13,5	15,0	3 720,15	20 519,36			1 196,10	23 043,41
	2/0110002/11345	Schild ECarregio Fahrzeug 2019	06.11.2019	10,0	10,0						
1021	Grundstücke, Grundstückseinrichtungen und Infrastruktur					16 621,91	0,00	0,00	0,00	678,45	15 943,46
	523000	Lärmbekämpfung				16 621,91	0,00	0,00	0,00	678,45	15 943,46
	3/0040009/00001	Lärmschutz 2019	11.09.2019	23,5	25,0	16 621,91				678,45	15 943,46
1022	Gebäude und Bauten					6 654,70	0,00	0,00	0,00	809,52	5 845,18
	579000	Inhalatorium				6 654,70	0,00	0,00	0,00	809,52	5 845,18
	5/0100002/00002	Relaxschaukel	02.10.2019	3,5	5,0	3 150,00				700,00	2 450,00
	2/0070003/11404	Verglasung Inhalatorium 2019	01.04.2019	31,0	33,0	3 504,70				109,52	3 395,18
1024	Sonderanlagen					370 456,59	3 016,13	0,00	0,00	11 310,03	362 162,69
	579000	Inhalatorium				338 986,06	3 016,13	0,00	0,00	10 857,22	331 144,97
	2/0070003/09254	Baukosten Inhalatorium 2018	01.08.2018	30,5	33,0	322 569,92	3 016,13			10 336,07	315 249,98
	2/0070003/09255	Landschaftsgestaltung Inhalatorium 2018	01.08.2018	30,5	33,0	16 416,14				521,15	15 894,99
	610000	Bundesstraßen				31 470,53	0,00	0,00	0,00	452,81	31 017,72
	3/0040003/00001	Planungskosten Untertunnelung B17	26.09.2019	68,5	70,0	31 470,53				452,81	31 017,72
1021	Grundstücke, Grundstückseinrichtungen und Infrastruktur					10 400 110,42	1 306 688,82	0,00	0,00	496 852,81	11 209 946,43
	612000	Gemeindestraßen				10 400 110,42	1 306 688,82	0,00	0,00	496 852,81	11 209 946,43
	2/0040001/11128	A2 Zubringer SCS Ausfahrt / Fahrbahn Fläche 2.950,95 m²	01.01.2009	21,0	33,0	70 566,20				3 207,55	67 358,65
	2/0040001/11127	A2-SCS Zubringer / Fahrbahn Fläche 1.815,84 m², Oberflä	01.01.2009	21,0	33,0	43 422,26				1 973,74	41 448,52
	2/0040001/11146	Am Anningerpark / Fahrbahn Fläche 2.632,11 m², Oberfläc	01.01.2009	21,0	33,0	62 941,65				2 860,98	60 080,67
	2/0040001/11151	Am Anningerpark / Gehweg Fläche 228,66 m², Oberfläche	01.01.2016	28,0	33,0	7 957,37				274,39	7 682,98
	2/0040002/11152	Am Anningerpark / Verkehrsinsel Fläche 174,00 m², Oberflä	01.01.2018	7,0	10,0	5 568,00				696,00	4 872,00
	2/0040001/11085	Anningerparkweg / Gehweg Fläche 1.236,60 m², Oberfläch	01.01.2009	21,0	33,0	23 656,70				1 075,30	22 581,40
	2/0040001/10906	Anningerstraße / Fahrbahn Fläche 4.160,19 m², Oberfläche	01.01.2009	21,0	33,0	99 482,79				4 521,95	94 960,84
	2/0040001/10901	Anningerstraße / Fahrbahn Fläche 882,80 m², Oberfläche	01.01.2016	28,0	33,0	38 401,80				1 324,20	37 077,60

MVAG	Ansatz Konto	Bezeichnung	Inbetrieb- nahme	RND	ND	Buchwert 31.12.2019	Zugänge	Abgänge	Wertaufholung	Abschreibung/ Wertmind.	Buchwert 31.12.2020
	2/0040001/11031	Anningerstraße / Gehweg Fläche 407,66 m ² , Oberfläche As	01.01.2016	28,0	33,0	14 186,39				489,19	13 697,20
	2/0040001/11024	Anningerstraße / Gehweg Fläche 913,54 m ² , Oberfläche As	01.01.2009	21,0	33,0	17 476,34				794,38	16 681,96
	2/0040001/11116	Anningerstraße / Parkstreifen Fläche 404,80 m ² , Oberfläche	01.01.2016	28,0	33,0	17 608,80				607,20	17 001,60
	2/0040001/11113	Anningerstraße / Parkstreifen Fläche 427,53 m ² , Oberfläche	01.01.2009	21,0	33,0	10 223,64				464,71	9 758,93
	2/0040001/11107	Anningerstraße / Verkehrsinsel Fläche 113,55 m ² , Oberfläche	01.01.2009	21,0	33,0	2 172,26				98,74	2 073,52
	2/0040002/11154	Anningerstraße / Verkehrsinsel Fläche 7,00 m ² , Oberfläche	01.01.2018	7,0	10,0	224,00				28,00	196,00
	2/0040001/11047	Anningerstraße Parkplatz / Fahrbahn Fläche 49,90 m ² , Ober	01.01.2009	0,0	33,0						
	2/0040001/11088	Anningerstraße Parkplatz / Fahrbahn Fläche 532,45 m ² , Ober	01.01.2009	21,0	33,0	12 732,50				578,75	12 153,75
	2/0040001/11153	Anningerstraße Parkplatz / Parkstreifen Fläche 822,72 m ² ,	01.01.2009	21,0	33,0	19 673,72				894,26	18 779,46
	2/0040001/10910	Augasse / Fahrbahn Fläche 2.087,89 m ² , Oberfläche Asph	01.01.2009	21,0	33,0	49 927,80				2 269,45	47 658,35
	2/0040001/10955	Augasse / Gehweg Fläche 383,83 m ² , Oberfläche Asphalt,	01.01.2009	21,0	33,0	7 342,82				333,76	7 009,06
	2/0040001/11071	Ausfahrt Abfallwirtschaft / Fahrbahn Fläche 213,90 m ² , Ober	01.01.2009	21,0	33,0	5 115,00				232,50	4 882,50
	2/0040001/11167	Ausfahrt Abfallwirtschaft / Verkehrsinsel Fläche 32,50 m ² , C	01.01.2009	21,0	33,0	621,74				28,26	593,48
	2/0040001/11123	B11 - Mödlinger Straße / Gehweg Fläche 379,77 m ² , Oberfläche	01.01.2009	21,0	33,0	7 265,17				330,24	6 934,93
	2/0040001/11122	B17 - Wiener Neustädter Straße / Verkehrsinsel Fläche 65,	01.01.2009	21,0	33,0	1 247,41				56,70	1 190,71
	2/0040001/10998	Bahnstraße / B11 - Mödlinger Straße / Gehweg Fläche 693	01.01.2016	28,0	33,0	24 126,32				831,94	23 294,38
	2/0040001/10978	Bahnstraße / B11 - Mödlinger Straße / Gehweg Fläche 817	01.01.2009	21,0	33,0	15 635,69				710,71	14 924,98
	2/0040001/10920	Beethovengasse / Fahrbahn Fläche 637,20 m ² , Oberfläche	01.01.2009	21,0	33,0	15 237,39				692,61	14 544,78
	2/0040001/10944	Beethovengasse / Gehweg Fläche 382,32 m ² , Oberfläche /	01.01.2009	21,0	33,0	7 313,95				332,45	6 981,50
	2/0040001/11203	Beethovengasse / Parkstreifen Fläche 216,00 m ² , Oberfläche	01.01.2009	21,0	33,0	5 165,22				234,78	4 930,44
	2/0040001/10917	Brauhausstraße / Fahrbahn Fläche 4.213,18 m ² , Oberfläche	01.01.2009	21,0	33,0	100 749,96				4 579,54	96 170,42
	2/0040001/10970	Brauhausstraße / Gehweg Fläche 874,10 m ² , Oberfläche A	01.01.2009	21,0	33,0	16 721,82				760,08	15 961,74
	2/0040001/10895	Brauhausstraße / Grenzgraben / Fahrbahn Fläche 1.052,9	01.01.2009	21,0	33,0	25 179,24				1 144,51	24 034,73
	2/0040001/10960	Brauhausstraße / Grenzgraben / Gehweg Fläche 315,89 m	01.01.2009	21,0	33,0	6 043,02				274,68	5 768,34
	2/0040001/11083	Brauhausstraße / Grenzgraben / Radfahrstreifen Fläche 11	01.01.2009	21,0	33,0	2 191,77				99,63	2 092,14
	2/0040001/11048	Brown Boveri Straße / Fahrbahn Fläche 1.968,14 m ² , Ober	01.01.2009	21,0	33,0	47 064,10				2 139,28	44 924,82
	2/0040001/11032	Brown Boveri Straße / Gehweg Fläche 305,48 m ² , Oberfläche	01.01.2009	21,0	33,0	5 843,87				265,63	5 578,24
	2/0040001/11036	Brown Boveri Straße Umkehrplatz / Fahrbahn Fläche 608,3	01.01.2009	21,0	33,0	14 546,78				661,22	13 885,56
	2/0040001/10908	Brown-Boveri-Straße / Fahrbahn Fläche 6.671,92 m ² , Ober	01.01.2009	21,0	33,0	159 545,80				7 252,08	152 293,72
	2/0040001/11157	Brown-Boveri-Straße / Fahrstreifen Fläche 263,46 m ² , Ober	01.01.2009	21,0	33,0	6 300,13				286,37	6 013,76
	2/0040001/10977	Brown-Boveri-Straße / Gehweg Fläche 1.481,21 m ² , Oberfl	01.01.2009	21,0	33,0	28 336,10				1 288,00	27 048,10
	2/0040001/11078	Brown-Boveri-Straße / Gehweg Fläche 85,80 m ² , Oberfläche	01.01.2016	28,0	33,0	2 985,84				102,96	2 882,88
	2/0040002/11038	Brown-Boveri-Straße / Parkstreifen Fläche 130,50 m ² , Ober	01.01.2016	5,0	10,0	2 796,43				466,07	2 330,36
	2/0040006/00005	Brücke SCS-Auffahrt A2 (Krottenbach) 1985	01.01.1985	4,0	40,0	220,23				44,05	176,18
	2/0040006/00004	Brücke SCS-Zufahrt (Krottenbach) 1975	01.01.1975	0,0	40,0						
	2/0040001/11091	Brücke Wehrgasse / Gehweg Fläche 45,30 m ² , Oberfläche	01.01.2009	21,0	33,0	866,61				39,39	827,22
	2/0040004/00001	Bründlbrücke 2014	01.01.2014	33,0	40,0	116 717,85				3 432,88	113 284,97
	2/0040001/10888	Bründlgasse / Fahrbahn Fläche 3.447,76 m ² , Oberfläche A:	01.01.2009	21,0	33,0	82 446,43				3 747,57	78 698,86
	2/0040001/10996	Bründlgasse / Gehweg Fläche 556,13 m ² , Oberfläche Asph	01.01.2009	21,0	33,0	10 639,01				483,59	10 155,42

MVAG	Ansatz Konto	Bezeichnung	Inbetrieb- nahme	RND	ND	Buchwert 31.12.2019	Zugänge	Abgänge	Wertaufholung	Abschreibung/ Wertmind.	Buchwert 31.12.2020
	2/0040001/10939	Bründlweg / Gehweg Fläche 227,94 m ² , Oberfläche Asphal	01.01.2009	21,0	33,0	4 360,59				198,21	4 162,38
	2/0040001/11106	Buchenweg / Fahrbahn Fläche 2.158,74 m ² , Oberfläche As	01.01.2009	21,0	33,0	51 621,93				2 346,45	49 275,48
	2/0040001/11101	Buchenweg / Gehweg Fläche 961,08 m ² , Oberfläche Asph	01.01.2009	21,0	33,0	18 385,84				835,72	17 550,12
	2/0040001/11162	Buchenweg / Parkstreifen Fläche 148,50 m ² , Oberfläche As	01.01.2009	21,0	33,0	3 551,09				161,41	3 389,68
	2/0040006/00002	Carl Prenninger Brücke (Linkeg.) 1978	01.01.1978	0,0	40,0						
	2/0040001/10900	Carl-Prenninger-Straße / Fahrbahn Fläche 3.123,67 m ² , Ob	01.01.2009	21,0	33,0	74 696,46				3 395,29	71 301,17
	2/0040001/10956	Carl-Prenninger-Straße / Gehweg Fläche 308,84 m ² , Oberfl	01.01.2009	21,0	33,0	5 908,15				268,55	5 639,60
	2/0040006/00003	Christoph-Migazzi Brücke (hinter Migazzi-Haus) 2006	01.01.2006	25,0	40,0	67 629,98				2 601,15	65 028,83
	2/0040001/10902	Eumigweg / Fahrbahn Fläche 8.603,93 m ² , Oberfläche Asp	01.01.2009	21,0	33,0	205 746,18				9 352,10	196 394,08
	2/0040001/10980	Eumigweg / Gehweg Fläche 2.025,85 m ² , Oberfläche Asph	01.01.2009	21,0	33,0	38 755,31				1 761,61	36 993,70
	2/0040001/11175	Eumigweg / Parkstreifen Fläche 1.697,60 m ² , Oberfläche A	01.01.2009	21,0	33,0	40 594,78				1 845,22	38 749,56
	2/0040001/11181	Eumigweg / Verkehrsinsel Fläche 8,10 m ² , Oberfläche Aspl	01.01.2009	21,0	33,0	154,96				7,04	147,92
	2/0040001/11006	Europaplatz / Fahrbahn Fläche 2.006,90 m ² , Oberfläche As	01.01.2009	21,0	33,0	47 991,04				2 181,41	45 809,63
	2/0040001/11179	Europaplatz / Fahrstreifen Fläche 52,00 m ² , Oberfläche As	01.01.2009	21,0	33,0	1 243,48				56,52	1 186,96
	2/0040001/11007	Europaplatz / Gehweg Fläche 1.263,64 m ² , Oberfläche Asp	01.01.2009	21,0	33,0	24 173,98				1 098,82	23 075,16
	2/0040001/11136	Europaplatz / Parkstreifen Fläche 256,50 m ² , Oberfläche A	01.01.2009	21,0	33,0	6 133,70				278,80	5 854,90
	2/0040002/11178	Europaplatz / Verkehrsinsel Fläche 36,00 m ² , Oberfläche S	01.01.2016	5,0	10,0	617,14				102,86	514,28
	2/0040001/10898	Fabriksgasse / Fahrbahn Fläche 1.479,38 m ² , Oberfläche A	01.01.2009	21,0	33,0	35 376,36				1 608,02	33 768,34
	2/0040001/10899	Fabriksgasse / Fahrbahn Fläche 300,08 m ² , Oberfläche As	01.01.2016	28,0	33,0	13 053,48				450,12	12 603,36
	2/0040001/10993	Fabriksgasse / Gehweg Fläche 112,53 m ² , Oberfläche Aspl	01.01.2016	28,0	33,0	3 916,04				135,04	3 781,00
	2/0040001/10966	Fabriksgasse / Gehweg Fläche 180,00 m ² , Oberfläche Aspl	01.01.2009	21,0	33,0	3 443,48				156,52	3 286,96
	2/0040001/10880	Fahrbahn Fläche 30.749,95 m ² , Oberfläche Asphalt, Zustar	01.01.2009	21,0	33,0	735 324,89				33 423,86	701 901,03
	2/0040006/00006	Feldwegbrücke Krottenbach (bei Autobahn) 1988	01.01.1988	7,0	40,0	12 748,92				1 593,62	11 155,30
	2/0040001/10881	Ferdinandsgasse / Fahrbahn Fläche 248,40 m ² , Oberfläche	01.01.2009	21,0	33,0	5 940,00				270,00	5 670,00
	2/0040001/10894	Ferdinandsgasse / Ferdinandsgasse / Fahrbahn Fläche 92,	01.01.2009	21,0	33,0	2 205,98				100,27	2 105,71
	2/0040001/10982	Ferdinandsgasse / Ferdinandsgasse / Gehweg Fläche 92,2	01.01.2009	21,0	33,0	1 764,78				80,22	1 684,56
	2/0040001/11202	Ferdinandsgasse / Ferdinandsgasse / Parkstreifen Fläche	01.01.2009	21,0	33,0	2 496,52				113,48	2 383,04
	2/0040001/10952	Ferdinandsgasse / Gehweg Fläche 149,04 m ² , Oberfläche	01.01.2009	21,0	33,0	2 851,20				129,60	2 721,60
	2/0040001/11201	Ferdinandsgasse / Parkstreifen Fläche 135,00 m ² , Oberfläc	01.01.2009	21,0	33,0	3 228,26				146,74	3 081,52
	2/0040001/11070	Feuerwehruzufahrt Buchenweg / Fahrbahn Fläche 61,65 m ² ,	01.01.2009	0,0	33,0						
	2/0040001/11105	Feuerwehruzufahrt Buchenweg / Gehweg Fläche 279,88 m ² ,	01.01.2009	21,0	33,0	5 354,23				243,37	5 110,86
	2/0040006/00001	Florianibrücke (Brücke alte FFW) 2015	01.01.2015	34,0	40,0	200 935,05				5 741,00	195 194,05
	2/0040001/10940	Florianisteg / Gehweg Fläche 201,51 m ² , Oberfläche Asph	01.01.2009	21,0	33,0	3 854,97				175,23	3 679,74
	2/0040001/11050	Franz Fürst-Straße / Fahrbahn Fläche 1.889,81 m ² , Oberflä	01.01.2016	28,0	33,0	82 206,74				2 834,72	79 372,02
	2/0040001/11054	Franz Fürst-Straße / Fahrbahn Fläche 592,42 m ² , Oberfläc	01.01.2009	21,0	33,0	14 166,45				643,93	13 522,52
	2/0040001/11090	Franz Fürst-Straße / Gehweg Fläche 134,14 m ² , Oberfläch	01.01.2009	21,0	33,0	2 566,06				116,64	2 449,42
	2/0040001/11089	Franz Fürst-Straße / Gehweg Fläche 436,11 m ² , Oberfläche	01.01.2016	28,0	33,0	15 176,63				523,33	14 653,30
	2/0040002/11158	Franz Fürst-Straße / Parkstreifen Fläche 221,60 m ² , Oberfl	01.01.2018	7,0	10,0	8 864,00				1 108,00	7 756,00
	2/0040001/11159	Franz Fürst-Straße / Parkstreifen Fläche 359,94 m ² , Oberfl	01.01.2016	28,0	33,0	15 657,39				539,91	15 117,48

MVAG	Ansatz Konto	Bezeichnung	Inbetrieb- nahme	RND	ND	Buchwert 31.12.2019	Zugänge	Abgänge	Wertaufholung	Abschreibung/ Wertmind.	Buchwert 31.12.2020
	2/0040001/10925	Franz Schubertgasse / Fahrbahn Fläche 885,30 m ² , Oberflä	01.01.2009	21,0	33,0	21 170,17				962,28	20 207,89
	2/0040001/10992	Franz Schubertgasse / Gehweg Fläche 255,53 m ² , Oberflä	01.01.2009	21,0	33,0	4 888,40				222,20	4 666,20
	2/0040001/10918	Friedhofstraße / Fahrbahn Fläche 192,00 m ² , Oberfläche K	01.01.2009	21,0	33,0	4 591,30				208,70	4 382,60
	2/0040001/10909	Friedhofstraße / Fahrbahn Fläche 3.268,75 m ² , Oberfläche	01.01.2009	21,0	33,0	78 165,67				3 552,99	74 612,68
	2/0040001/10963	Friedhofstraße / Gehweg Fläche 1.345,99 m ² , Oberfläche A	01.01.2009	21,0	33,0	25 749,37				1 170,43	24 578,94
	2/0040001/10965	Friedhofstraße / Gehweg Fläche 115,20 m ² , Oberfläche Ko	01.01.2009	21,0	33,0	2 203,83				100,17	2 103,66
	2/0040001/10919	Friedhofstraße / Parkstreifen Fläche 695,40 m ² , Oberfläche	01.01.2009	21,0	33,0	16 629,13				755,87	15 873,26
	2/0040002/11170	Friedhofstraße / Verkehrsinsel Fläche 30,00 m ² , Oberfläche	01.01.2016	5,0	10,0	514,29				85,72	428,57
	2/0040001/11030	Fuß- Radweg Anningerpark / Fahrbahn Fläche 45,15 m ² , O	01.01.2009	0,0	33,0						
	2/0040001/11013	Garagen Linkegasse 19 / Fahrbahn Fläche 212,42 m ² , Obe	01.01.2009	0,0	33,0						
	2/0040001/10890	Gartengasse / Fahrbahn Fläche 3.143,93 m ² , Oberfläche A	01.01.2009	21,0	33,0	75 180,82				3 417,31	71 763,51
	2/0040001/10974	Gartengasse / Gehweg Fläche 773,50 m ² , Oberfläche Asp	01.01.2009	21,0	33,0	14 797,39				672,61	14 124,78
	2/0040001/10923	Gaswerkergasse / Fahrbahn Fläche 1.105,25 m ² , Oberfläche	01.01.2009	21,0	33,0	26 429,89				1 201,36	25 228,53
	2/0040001/10954	Gaswerkergasse / Gehweg Fläche 477,72 m ² , Oberfläche As	01.01.2009	21,0	33,0	9 138,95				415,41	8 723,54
	2/0040001/11148	Geh- Radweg Anningerpark / Gehweg Fläche 871,77 m ² , C	01.01.2016	28,0	33,0	30 337,60				1 046,12	29 291,48
	2/0040001/10937	Geh-Radweg Waldl / Radweg Fläche 1.069,26 m ² , Oberflä	01.01.2009	21,0	33,0	20 455,41				929,79	19 525,62
	2/0040001/10938	Gehweg Fläche 2.505,24 m ² , Oberfläche Asphalt, Zustand	01.01.2009	21,0	33,0	47 926,33				2 178,47	45 747,86
	2/0040001/11092	Gehweg Waldl / Gehweg Fläche 1.452,72 m ² , Oberfläche A	01.01.2009	21,0	33,0	27 791,17				1 263,24	26 527,93
	2/0040002/11093	Gehweg Waldl / Gehweg Fläche 35,90 m ² , Oberfläche Fein	01.01.2016	5,0	10,0	615,34				102,56	512,78
	2/0040001/11026	Gemeindeparkplatz / Fahrbahn Fläche 853,49 m ² , Oberflä	01.01.2009	21,0	33,0	20 409,54				927,71	19 481,83
	2/0040001/11195	Gemeindeparkplatz / Parkstreifen Fläche 1.275,00 m ² , Obe	01.01.2009	21,0	33,0	30 489,13				1 385,87	29 103,26
	2/0040001/11035	Gewerbestraße / Fahrbahn Fläche 1.850,93 m ² , Oberfläche	01.01.2009	21,0	33,0	44 261,25				2 011,88	42 249,37
	2/0040001/11053	Gewerbestraße / Gehweg Fläche 252,89 m ² , Oberfläche A	01.01.2009	21,0	33,0	4 837,80				219,90	4 617,90
	2/0040001/11052	Griesfeldstraße / Fahrbahn Fläche 3.966,78 m ² , Oberfläche	01.01.2009	21,0	33,0	94 857,81				4 311,72	90 546,09
	2/0040001/11034	Griesfeldstraße / Gehweg Fläche 744,83 m ² , Oberfläche A	01.01.2009	21,0	33,0	14 248,83				647,67	13 601,16
	2/0040001/11119	Griesfeldstraße / Verkehrsinsel Fläche 11,00 m ² , Oberflä	01.01.2009	21,0	33,0	210,43				9,57	200,86
	2/0040002/11124	Griesfeldstraße / Verkehrsinsel Fläche 55,25 m ² , Oberflä	01.01.2016	5,0	10,0	947,14				157,86	789,28
	2/0040001/10929	Grillparzergasse / Fahrbahn Fläche 1.606,97 m ² , Oberflä	01.01.2009	21,0	33,0	38 427,54				1 746,71	36 680,83
	2/0040001/10964	Grillparzergasse / Gehweg Fläche 579,14 m ² , Oberfläche A	01.01.2009	21,0	33,0	11 079,10				503,60	10 575,50
	2/0040001/11172	Grillparzergasse / Parkstreifen Fläche 93,60 m ² , Oberfläche	01.01.2009	21,0	33,0	2 238,26				101,74	2 136,52
	2/0040001/11129	Grüne Gasse / Fahrbahn Fläche 1.955,33 m ² , Oberfläche A	01.01.2009	21,0	33,0	46 757,94				2 125,36	44 632,58
	2/0040001/11193	Grüne Gasse / Parkstreifen Fläche 243,60 m ² , Oberfläche A	01.01.2009	21,0	33,0	5 825,22				264,78	5 560,44
	2/0040001/11149	Hauptstraße / Fahrbahn Fläche 1.368,94 m ² , Oberfläche A	01.01.2016	28,0	33,0	59 548,78				2 053,41	57 495,37
	2/0040001/10904	Hauptstraße / Fahrbahn Fläche 8.217,92 m ² , Oberfläche A	01.01.2009	21,0	33,0	196 515,51				8 932,52	187 582,99
	2/0040001/11187	Hauptstraße / Fahrstreifen Fläche 78,00 m ² , Oberfläche As	01.01.2016	28,0	33,0	3 393,00				117,00	3 276,00
	2/0040001/10946	Hauptstraße / Gehweg Fläche 1.081,27 m ² , Oberfläche Asp	01.01.2016	28,0	33,0	37 628,33				1 297,53	36 330,80
	2/0040001/10959	Hauptstraße / Gehweg Fläche 2.880,78 m ² , Oberfläche Asp	01.01.2009	21,0	33,0	55 110,57				2 505,03	52 605,54
	2/0040001/11186	Hauptstraße / Parkstreifen Fläche 658,46 m ² , Oberfläche A	01.01.2016	28,0	33,0	28 643,01				987,69	27 655,32
	2/0040001/11185	Hauptstraße / Parkstreifen Fläche 758,49 m ² , Oberfläche A	01.01.2009	21,0	33,0	18 137,85				824,45	17 313,40

MVAG	Ansatz Konto	Bezeichnung	Inbetrieb- nahme	RND	ND	Buchwert 31.12.2019	Zugänge	Abgänge	Wertaufholung	Abschreibung/ Wertmind.	Buchwert 31.12.2020
	2/0040001/11102	Hauptstraße / Verkehrsinsel Fläche 30,00 m², Oberfläche A	01.01.2009	21,0	33,0	573,91				26,09	547,82
	2/0040002/11168	Hauptstraße / Verkehrsinsel Fläche 67,50 m², Oberfläche S	01.01.2016	5,0	10,0	1 157,14				192,86	964,28
	2/0040001/10882	Hauptstraße 26 / Fahrbahn Fläche 108,50 m², Oberfläche A	01.01.2009	21,0	33,0	2 594,57				117,94	2 476,63
	2/0040001/10995	Hauptstraße 26 / Gehweg Fläche 101,39 m², Oberfläche A	01.01.2009	21,0	33,0	1 939,54				88,16	1 851,38
	2/0040001/11103	Hauptstraße 26B / Fahrbahn Fläche 82,50 m², Oberfläche A	01.01.2009	21,0	33,0	1 972,83				89,67	1 883,16
	2/0040001/11191	Hauptstraße 26B / Gehweg Fläche 205,00 m², Oberfläche A	01.01.2009	21,0	33,0	3 921,74				178,26	3 743,48
	2/0040001/10892	Herzfeldergasse / Fahrbahn Fläche 1.847,16 m², Oberfläche	01.01.2009	21,0	33,0	44 171,15				2 007,78	42 163,37
	2/0040001/11017	Herzfeldergasse / Fahrbahn Fläche 120,02 m², Oberfläche	01.01.2009	0,0	33,0						
	2/0040001/10945	Herzfeldergasse / Gehweg Fläche 1.130,94 m², Oberfläche	01.01.2009	21,0	33,0	21 635,37				983,43	20 651,94
	2/0040001/11042	Herzfeldergasse / Gehweg Fläche 42,36 m², Oberfläche A	01.01.2009	0,0	33,0						
	2/0040001/11199	Herzfeldergasse / Parkstreifen Fläche 882,00 m², Oberfläche	01.01.2009	21,0	33,0	21 091,30				958,70	20 132,60
	2/0040001/11039	Hondastraße / Fahrbahn Fläche 2.238,24 m², Oberfläche A	01.01.2009	21,0	33,0	53 523,02				2 432,86	51 090,16
	2/0040001/11040	Hondastraße / Gehweg Fläche 304,02 m², Oberfläche Asp	01.01.2009	21,0	33,0	5 816,03				264,37	5 551,66
	2/0040001/11060	IZ NÖ-Süd Straße 1 / Fahrbahn Fläche 4.665,75 m², Oberfläche	01.01.2009	21,0	33,0	111 572,28				5 071,47	106 500,81
	2/0040001/11057	IZ NÖ-Süd Straße 1 / Gehweg Fläche 953,46 m², Oberfläche	01.01.2009	21,0	33,0	18 240,10				829,10	17 411,00
	2/0040001/11118	IZ NÖ-Süd Straße 1 / Verkehrsinsel Fläche 110,18 m², Oberfl	01.01.2009	21,0	33,0	2 107,81				95,81	2 012,00
	2/0040001/11061	IZ NÖ-Süd Straße 2 / Fahrbahn Fläche 3.604,25 m², Oberfl	01.01.2009	21,0	33,0	86 188,59				3 917,66	82 270,93
	2/0040001/11062	IZ NÖ-Süd Straße 2 / Gehweg Fläche 938,61 m², Oberfläche	01.01.2009	21,0	33,0	17 956,02				816,18	17 139,84
	2/0040001/11117	IZ NÖ-Süd Straße 2 / Verkehrsinsel Fläche 61,95 m², Oberfl	01.01.2009	21,0	33,0	1 185,19				53,87	1 131,32
	2/0040001/11063	IZ NÖ-Süd Straße 2 a / Fahrbahn Fläche 1.314,05 m², Oberfl	01.01.2009	21,0	33,0	31 422,93				1 428,32	29 994,61
	2/0040001/10934	IZ NÖ-Süd Straße 2 b / Fahrbahn Fläche 1.572,25 m², Oberfl	01.01.2009	21,0	33,0	37 597,28				1 708,97	35 888,31
	2/0040001/10933	IZ NÖ-Süd Straße 2 c / Fahrbahn Fläche 702,75 m², Oberfl	01.01.2009	21,0	33,0	16 804,89				763,86	16 041,03
	2/0040001/10935	IZ NÖ-Süd Straße 2 d / Fahrbahn Fläche 1.755,05 m², Oberfl	01.01.2009	21,0	33,0	41 968,59				1 907,66	40 060,93
	2/0040001/11068	IZ NÖ-Süd Straße 2 d / Gehweg Fläche 52,98 m², Oberfläche	01.01.2009	21,0	33,0	1 013,53				46,07	967,46
	2/0040001/11065	IZ NÖ-Süd Straße 2 e / Fahrbahn Fläche 439,30 m², Oberfl	01.01.2009	21,0	33,0	10 505,00				477,50	10 027,50
	2/0040001/11064	IZ NÖ-Süd Straße 2 f / Fahrbahn Fläche 674,65 m², Oberfl	01.01.2009	21,0	33,0	16 132,93				733,32	15 399,61
	2/0040001/10897	IZ NÖ-Süd Straße 3 / Fahrbahn Fläche 7.064,80 m², Oberfl	01.01.2009	21,0	33,0	168 940,87				7 679,13	161 261,74
	2/0040001/10968	IZ NÖ-Süd Straße 3 / Gehweg Fläche 3.033,27 m², Oberfl	01.01.2009	21,0	33,0	58 027,77				2 637,63	55 390,14
	2/0040001/11111	IZ NÖ-Süd Straße 3 / Verkehrsinsel Fläche 100,47 m², Oberfl	01.01.2009	21,0	33,0	1 922,03				87,37	1 834,66
	2/0040001/11058	IZ NÖ-Süd Straße 4 / Fahrbahn Fläche 1.577,60 m², Oberfl	01.01.2009	21,0	33,0	37 725,22				1 714,78	36 010,44
	2/0040001/11059	IZ NÖ-Süd Straße 4 / Gehweg Fläche 560,60 m², Oberfläche	01.01.2009	21,0	33,0	10 724,43				487,47	10 236,96
	2/0040001/11114	IZ NÖ-Süd Straße 4 / Verkehrsinsel Fläche 27,84 m², Oberfl	01.01.2009	21,0	33,0	532,59				24,21	508,38
	2/0040001/10893	IZ NÖ-Süd Straße 6 / Fahrbahn Fläche 6.500,75 m², Oberfl	01.01.2009	21,0	33,0	155 452,72				7 066,03	148 386,69
	2/0040001/10975	IZ NÖ-Süd Straße 6 / Gehweg Fläche 1.592,72 m², Oberfl	01.01.2009	21,0	33,0	30 469,33				1 384,97	29 084,36
	2/0040001/10922	Johann Straußgasse / Fahrbahn Fläche 1.068,71 m², Oberfl	01.01.2009	21,0	33,0	25 555,99				1 161,64	24 394,35
	2/0040001/10972	Johann Straußgasse / Gehweg Fläche 524,64 m², Oberfläche	01.01.2009	21,0	33,0	10 036,53				456,21	9 580,32
	2/0040001/10928	Josef Haydngasse / Fahrbahn Fläche 1.199,55 m², Oberfl	01.01.2009	21,0	33,0	28 684,89				1 303,86	27 381,03
	2/0040001/10969	Josef Haydngasse / Gehweg Fläche 567,06 m², Oberfläche	01.01.2009	21,0	33,0	10 848,10				493,10	10 355,00
	2/0040001/11081	Kindergarten Anningerpark Parkplatz / Fahrbahn Fläche	13.01.2016	28,0	33,0	5 985,82				206,41	5 779,41

MVAG	Ansatz Konto	Bezeichnung	Inbetrieb- nahme	RND	ND	Buchwert 31.12.2019	Zugänge	Abgänge	Wertaufholung	Abschreibung/ Wertmind.	Buchwert 31.12.2020
	2/0040001/11155	Kindergarten Anningerpark Parkplatz / Parkstreifen Fläche	01.01.2016	28,0	33,0	5 622,38				193,88	5 428,50
	2/0040001/10924	Klostergasse / Fahrbahn Fläche 673,73 m ² , Oberfläche Asf	01.01.2009	21,0	33,0	16 110,96				732,32	15 378,64
	2/0040001/10994	Klostergasse / Gehweg Fläche 409,49 m ² , Oberfläche Asp	01.01.2009	21,0	33,0	7 833,80				356,08	7 477,72
	2/0040001/10907	Laxenburgerstraße / Fahrbahn Fläche 11.692,11 m ² , Oberfl	01.01.2009	21,0	33,0	279 594,03				12 708,82	266 885,21
	2/0040001/10967	Laxenburgerstraße / Gehweg Fläche 2.663,31 m ² , Oberfläc	01.01.2009	21,0	33,0	50 950,32				2 315,92	48 634,40
	2/0040001/11135	Laxenburgerstraße / Parkstreifen Fläche 1.514,08 m ² , Ober	01.01.2009	21,0	33,0	36 206,26				1 645,74	34 560,52
	2/0040001/11120	Laxenburgerstraße / Verkehrsinsel Fläche 30,60 m ² , Oberfl	01.01.2009	21,0	33,0	585,39				26,61	558,78
	2/0040002/11112	Laxenburgerstraße / Verkehrsinsel Fläche 76,00 m ² , Oberfl	01.01.2016	5,0	10,0	1 302,86				217,14	1 085,72
	2/0040001/11055	Lindenweg / Fahrbahn Fläche 2.682,06 m ² , Oberfläche Asp	01.01.2009	21,0	33,0	64 136,22				2 915,28	61 220,94
	2/0040001/11056	Lindenweg / Gehweg Fläche 993,67 m ² , Oberfläche Asphalt	01.01.2009	21,0	33,0	19 009,38				864,06	18 145,32
	2/0040001/11163	Lindenweg / Parkstreifen Fläche 1.551,36 m ² , Oberfläche A	01.01.2009	21,0	33,0	37 097,74				1 686,26	35 411,48
	2/0040002/11164	Lindenweg / Verkehrsinsel Fläche 406,00 m ² , Oberfläche S	01.01.2016	5,0	10,0	6 960,00				1 160,00	5 800,00
	2/0040001/10903	Linkegasse / Fahrbahn Fläche 4.021,02 m ² , Oberfläche Asf	01.01.2009	21,0	33,0	96 154,81				4 370,67	91 784,14
	2/0040001/11012	Linkegasse / Fahrstreifen Fläche 71,82 m ² , Oberfläche Asp	01.01.2009	21,0	33,0	1 717,43				78,07	1 639,36
	2/0040001/10943	Linkegasse / Gehweg Fläche 985,57 m ² , Oberfläche Aspha	01.01.2009	21,0	33,0	18 854,31				857,01	17 997,30
	2/0040001/11023	Linkegasse / Parkstreifen Fläche 934,31 m ² , Oberfläche As	01.01.2009	21,0	33,0	22 342,24				1 015,56	21 326,68
	2/0040004/00002	Marienbrücke 2014	01.01.2014	33,0	40,0	66 162,73				1 945,96	64 216,77
	2/0040001/11095	Mariensteg / Gehweg Fläche 126,27 m ² , Oberfläche Aspha	01.01.2009	21,0	33,0	2 415,60				109,80	2 305,80
	2/0040001/11126	Martony-Gasse / Fahrbahn Fläche 1.868,85 m ² , Oberfläche	01.01.2009	21,0	33,0	44 689,89				2 031,36	42 658,53
	2/0040001/11131	Martony-Gasse / Gehweg Fläche 702,47 m ² , Oberfläche As	01.01.2009	21,0	33,0	13 438,46				610,84	12 827,62
	2/0040001/10930	Mittelweg / Gehweg Fläche 1.369,22 m ² , Oberfläche Aspha	01.01.2009	0,0	33,0						
	2/0040001/10926	Mitterfeldgasse / Fahrbahn Fläche 3.963,73 m ² , Oberfläche	01.01.2009	21,0	33,0	94 784,85				4 308,40	90 476,45
	2/0040001/10997	Mitterfeldgasse / Gehweg Fläche 167,55 m ² , Oberfläche As	01.01.2009	21,0	33,0	3 205,30				145,70	3 059,60
	2/0040002/11171	Mitterfeldgasse / Verkehrsinsel Fläche 62,00 m ² , Oberfläch	01.01.2016	5,0	10,0	1 062,86				177,14	885,72
	2/0040001/10913	Mozartgasse / Fahrbahn Fläche 1.058,43 m ² , Oberfläche A	01.01.2009	21,0	33,0	25 310,28				1 150,47	24 159,81
	2/0040001/10950	Mozartgasse / Gehweg Fläche 229,38 m ² , Oberfläche Asp	01.01.2009	21,0	33,0	4 388,14				199,46	4 188,68
	2/0040001/11141	Mühlbachweg / Gehweg Fläche 924,15 m ² , Oberfläche Asp	01.01.2009	21,0	33,0	17 679,39				803,61	16 875,78
	2/0040001/10887	Mühlfeldgasse / Fahrbahn Fläche 4.668,05 m ² , Oberfläche	01.01.2009	21,0	33,0	111 627,19				5 073,96	106 553,23
	2/0040001/10947	Mühlfeldgasse / Gehweg Fläche 2.102,34 m ² , Oberfläche A	01.01.2009	21,0	33,0	40 218,75				1 828,13	38 390,62
	2/0040001/10973	Mühlfeldgasse / Parkstreifen Fläche 789,25 m ² , Oberfläche	01.01.2009	21,0	33,0	18 873,47				857,89	18 015,58
	2/0040001/10916	Mühlgasse / Fahrbahn Fläche 1.373,82 m ² , Oberfläche Asp	01.01.2009	21,0	33,0	32 852,27				1 493,29	31 358,98
	2/0040001/10962	Mühlgasse / Gehweg Fläche 946,85 m ² , Oberfläche Asphalt	01.01.2009	21,0	33,0	18 113,65				823,35	17 290,30
	2/0040001/11077	Mühlgasse / Radfahrstreifen Fläche 332,36 m ² , Oberfläche	01.01.2009	21,0	33,0	6 358,14				289,01	6 069,13
	2/0040001/10921	Nestroyweg / Fahrbahn Fläche 1.193,81 m ² , Oberfläche As	01.01.2009	21,0	33,0	28 547,58				1 297,62	27 249,96
	2/0040001/10989	Nestroyweg / Gehweg Fläche 370,03 m ² , Oberfläche Asph	01.01.2009	21,0	33,0	7 078,87				321,77	6 757,10
	2/0040001/11173	Nestroyweg / Parkstreifen Fläche 45,00 m ² , Oberfläche Asf	01.01.2009	21,0	33,0	1 076,09				48,91	1 027,18
	2/0040001/10949	Neudorfer Straße / B11 - Mödlinger Straße / Gehweg Fläch	01.01.2009	21,0	33,0	4 662,76				211,94	4 450,82
	2/0040001/11204	Neudorfer Straße / B11 - Mödlinger Straße / Parkstreifen F	01.01.2009	21,0	33,0	2 109,13				95,87	2 013,26
	2/0040001/10932	Ortsende / Fahrbahn Fläche 952,92 m ² , Oberfläche Asphalt	01.01.2009	21,0	33,0	22 787,22				1 035,78	21 751,44

MVAG	Ansatz Konto	Bezeichnung	Inbetrieb- nahme	RND	ND	Buchwert 31.12.2019	Zugänge	Abgänge	Wertaufholung	Abschreibung/ Wertmind.	Buchwert 31.12.2020
	2/0040001/10948	Ortsende / Gehweg Fläche 206,47 m ² , Oberfläche Asphalt,	01.01.2009	21,0	33,0	3 949,78				179,54	3 770,24
	2/0040001/10911	Palmerstraße / Fahrbahn Fläche 4.739,59 m ² , Oberfläche	01.01.2009	21,0	33,0	113 338,12				5 151,73	108 186,39
	2/0040001/10979	Palmerstraße / Gehweg Fläche 1.226,88 m ² , Oberfläche A	01.01.2009	21,0	33,0	23 470,65				1 066,85	22 403,80
	2/0040001/11180	Palmerstraße / Verkehrsinsel Fläche 12,60 m ² , Oberfläche	01.01.2009	21,0	33,0	241,04				10,96	230,08
	2/0040001/11096	Park and Ride Eumigweg / Fahrbahn Fläche 491,45 m ² , Ot	01.01.2009	21,0	33,0	11 752,07				534,19	11 217,88
	2/0040001/11183	Park and Ride Eumigweg / Parkstreifen Fläche 456,00 m ² ,	01.01.2009	21,0	33,0	10 904,35				495,65	10 408,70
	2/0040001/11003	Parkplatz Freizeitzentrum / Fahrbahn Fläche 584,34 m ² , Ot	01.01.2009	21,0	33,0	13 973,35				635,15	13 338,20
	2/0040001/11184	Parkplatz Freizeitzentrum / Parkstreifen Fläche 587,00 m ² ,	01.01.2009	21,0	33,0	14 036,96				638,04	13 398,92
	2/0040001/11029	Parkplatz Friedhof / Fahrbahn Fläche 360,25 m ² , Oberfläch	01.01.2009	21,0	33,0	8 614,67				391,58	8 223,09
	2/0040001/11174	Parkplatz Friedhof / Parkstreifen Fläche 362,50 m ² , Oberflä	01.01.2009	21,0	33,0	8 668,48				394,02	8 274,46
	2/0040001/11067	Parkplatz Gemeindeteich / Fahrbahn Fläche 1.682,56 m ² ,	01.01.2009	0,0	33,0						
	2/0040001/11161	Parkplatz Gemeindeteich / Parkstreifen Fläche 1.581,90 m ²	01.01.2009	0,0	33,0						
	2/0040001/11385	Parkplatz Kloster 2004	01.01.2004	16,0	33,0	103 030,30				6 060,61	96 969,69
	2/0040001/11046	Parkplatz Klosterareal / Fahrbahn Fläche 991,08 m ² , Oberfl	01.01.2009	21,0	33,0	23 699,74				1 077,26	22 622,48
	2/0040001/11189	Parkplatz Klosterareal / Gehweg Fläche 43,00 m ² , Oberfläc	01.01.2009	21,0	33,0	822,61				37,39	785,22
	2/0040001/11188	Parkplatz Klosterareal / Parkstreifen Fläche 1.042,50 m ² ,	01.01.2009	21,0	33,0	24 929,35				1 133,15	23 796,20
	2/0040001/11028	Parkplatz Rathaus / Fahrbahn Fläche 472,07 m ² , Oberfläch	01.01.2009	21,0	33,0	11 288,58				513,12	10 775,46
	2/0040001/11009	Parkplatz Rathaus / Gehweg Fläche 131,13 m ² , Oberfläche	01.01.2009	21,0	33,0	2 508,57				114,03	2 394,54
	2/0040001/11008	Parkplatz Rathaus / Parkstreifen Fläche 363,00 m ² , Oberflä	01.01.2009	21,0	33,0	8 680,43				394,57	8 285,86
	2/0040001/11079	Parkplatz Rathauspark / Fahrbahn Fläche 277,75 m ² , Ober	01.01.2009	21,0	33,0	6 641,85				301,90	6 339,95
	2/0040001/11176	Parkplatz Rathauspark / Parkstreifen Fläche 482,30 m ² ,	01.01.2009	21,0	33,0	11 533,26				524,24	11 009,02
	2/0040001/11074	Parkplatz Reisenbauer-Ring Nord / Fahrbahn Fläche 272,0	01.01.2009	21,0	33,0	6 506,39				295,75	6 210,64
	2/0040001/11198	Parkplatz Reisenbauer-Ring Nord / Parkstreifen Fläche 440	01.01.2009	21,0	33,0	10 521,74				478,26	10 043,48
	2/0040001/11014	Parkplatz, Garagen Linkegasse 19 / Fahrbahn Fläche 255,	01.01.2009	0,0	33,0						
	2/0040001/11192	Parkplatz, Garagen Linkegasse 19 / Parkstreifen Fläche 13	01.01.2009	0,0	33,0						
	2/0040001/11022	Parkplatzzufahrt Rathauspark / Fahrbahn Fläche 85,20 m ² ,	01.01.2009	0,0	33,0						
	2/0040001/11177	Parkplatzzufahrt Rathauspark / Gehweg Fläche 39,30 m ² ,	01.01.2009	0,0	33,0						
	2/0040001/10885	Parkstraße / Fahrbahn Fläche 2.810,73 m ² , Oberfläche Asp	01.01.2009	21,0	33,0	67 212,99				3 055,14	64 157,85
	2/0040001/10984	Parkstraße / Gehweg Fläche 792,40 m ² , Oberfläche Aspha	01.01.2009	21,0	33,0	15 159,03				689,05	14 469,98
	2/0040001/10985	Parkstraße / Parkstreifen Fläche 1.312,40 m ² , Oberfläche A	01.01.2009	21,0	33,0	31 383,48				1 426,52	29 956,96
	2/0040001/11386	Platz hinter Altem Rathaus 1997	01.01.1997	9,0	33,0	31 818,18				3 181,82	28 636,36
	2/0040001/11384	Platz vor Volksheim 1989	01.01.1989	1,0	33,0	4 545,45				2 272,73	2 272,72
	2/0040001/11147	Radroute Walldl / Gehweg Fläche 565,26 m ² , Oberfläche As	01.01.2009	21,0	33,0	10 813,67				491,53	10 322,14
	2/0040001/10896	Raimundweg / Fahrbahn Fläche 3.683,40 m ² , Oberfläche A	01.01.2009	21,0	33,0	88 081,29				4 003,70	84 077,59
	2/0040001/11125	Rampe 750 / Fahrbahn Fläche 1.585,54 m ² , Oberfläche As	01.01.2009	21,0	33,0	37 915,09				1 723,41	36 191,68
	2/0040005/00001	Rathausbrücke (bei AR) 1994	01.01.1994	0,0	20,0						
	2/0040001/11132	Rathausgasse / Fahrbahn Fläche 222,39 m ² , Oberfläche As	01.07.1989	1,5	33,0	794,25				317,70	476,55
	2/0040001/11001	Rathausgasse / Fahrbahn Fläche 344,75 m ² , Oberfläche As	01.01.2009	21,0	33,0	8 244,02				374,73	7 869,29
	2/0040001/11002	Rathausgasse / Gehweg Fläche 206,85 m ² , Oberfläche Asp	01.01.2009	21,0	33,0	3 957,13				179,87	3 777,26

MVAG	Ansatz Konto	Bezeichnung	Inbetrieb- nahme	RND	ND	Buchwert 31.12.2019	Zugänge	Abgänge	Wertaufholung	Abschreibung/ Wertmind.	Buchwert 31.12.2020
	2/0040001/11134	Rathausgasse / Gehweg Fläche 95,31 m ² , Oberfläche Aspt	01.07.1989	1,5	33,0	272,31				108,92	163,39
	2/0040001/11133	Rathausgasse / Parkstreifen Fläche 95,31 m ² , Oberfläche /	01.07.1989	1,5	33,0	340,39				136,16	204,23
	2/0040001/11145	Rathauspark / Gehweg Fläche 597,70 m ² , Oberfläche Asph	01.01.2009	21,0	33,0	11 434,26				519,74	10 914,52
	2/0040001/11082	Rathausplatz / B17 - Wiener Neustädter Straße / Gehweg F	01.01.2009	21,0	33,0	5 280,57				240,03	5 040,54
	2/0040001/10915	Rathausplatz / Fahrbahn Fläche 236,55 m ² , Oberfläche Koi	01.01.2009	21,0	33,0	5 656,63				257,12	5 399,51
	2/0040001/11080	Rathausplatz / Gehweg Fläche 198,39 m ² , Oberfläche Kom	01.01.2009	21,0	33,0	3 795,29				172,51	3 622,78
	2/0040001/10889	Reisenbauer-Ring / Fahrbahn Fläche 8.771,78 m ² , Oberfläc	01.01.2009	21,0	33,0	209 759,99				9 534,55	200 225,44
	2/0040001/10958	Reisenbauer-Ring / Gehweg Fläche 3.556,35 m ² , Oberfläc	01.01.2009	21,0	33,0	68 034,46				3 092,48	64 941,98
	2/0040001/11073	Reisenbauer-Ring / L2089 / Gehweg Fläche 61,41 m ² , Obe	01.01.2009	21,0	33,0	1 174,80				53,40	1 121,40
	2/0040001/11076	Reisenbauer-Ring / Parkstreifen Fläche 631,60 m ² , Oberflä	01.01.2009	21,0	33,0	15 103,48				686,52	14 416,96
	2/0040001/11115	Reisenbauer-Ring / Verkehrsinsel Fläche 67,50 m ² , Oberflä	01.01.2009	21,0	33,0	1 291,30				58,70	1 232,60
	2/0040001/10884	Ricoweg / Fahrbahn Fläche 5.659,78 m ² , Oberfläche Asph	01.01.2009	21,0	33,0	135 342,45				6 151,93	129 190,52
	2/0040001/10987	Ricoweg / Gehweg Fläche 1.144,83 m ² , Oberfläche Asphal	01.01.2009	21,0	33,0	21 901,00				995,50	20 905,50
	2/0040001/11109	Ricoweg / Verkehrsinsel Fläche 36,45 m ² , Oberfläche Asph	01.01.2009	21,0	33,0	697,30				31,70	665,60
	2/0040001/10936	Roseggergasse / Fahrbahn Fläche 731,26 m ² , Oberfläche /	01.01.2009	21,0	33,0	17 486,54				794,84	16 691,70
	2/0040001/10971	Roseggergasse / Gehweg Fläche 374,43 m ² , Oberfläche A:	01.01.2009	21,0	33,0	7 163,01				325,59	6 837,42
	2/0040001/11200	Roseggergasse / Parkstreifen Fläche 304,20 m ² , Oberfläch	01.01.2009	21,0	33,0	7 274,35				330,65	6 943,70
	2/0040001/11018	Schillerstraße / Fahrbahn Fläche 4.114,42 m ² , Oberfläche /	01.01.2009	21,0	33,0	98 388,38				4 472,20	93 916,18
	2/0040001/10981	Schillerstraße / Gehweg Fläche 1.687,68 m ² , Oberfläche A:	01.01.2009	21,0	33,0	32 285,99				1 467,55	30 818,44
	2/0040001/11156	Schillerstraße / Parkstreifen Fläche 125,40 m ² , Oberfläche	01.01.2009	21,0	33,0	2 998,70				136,30	2 862,40
	2/0040001/11108	Schillerstraße / Parkstreifen Fläche 797,90 m ² , Oberfläche	01.01.2009	21,0	33,0	19 080,22				867,28	18 212,94
	2/0040001/11110	Schillerstraße / Verkehrsinsel Fläche 97,50 m ² , Oberfläche	01.01.2009	21,0	33,0	1 865,22				84,78	1 780,44
	2/0040005/00002	Schlossmühlbrücke (hinter Reitstall) 2004	01.01.2004	3,0	20,0	29 333,33				7 333,33	22 000,00
	2/0040001/10886	Schloßmühlgasse / Fahrbahn Fläche 5.824,28 m ² , Oberfläc	01.01.2009	21,0	33,0	139 276,34				6 330,74	132 945,60
	2/0040001/10976	Schloßmühlgasse / Gehweg Fläche 1.917,74 m ² , Oberfläch	01.01.2009	21,0	33,0	36 687,16				1 667,60	35 019,56
	2/0040001/11169	Schloßmühlgasse / Parkstreifen Fläche 309,60 m ² , Oberflä	01.01.2009	21,0	33,0	7 403,48				336,52	7 066,96
	2/0040001/10891	Schloßmühlplatz / Fahrbahn Fläche 594,20 m ² , Oberfläche	01.01.2009	0,0	33,0						
	2/0040001/10957	Schloßmühlplatz / Gehweg Fläche 169,19 m ² , Oberfläche /	01.01.2009	0,0	33,0						
	2/0040001/11166	Schloßmühlplatz / Parkstreifen Fläche 83,60 m ² , Oberfläch	01.01.2009	0,0	33,0						
	2/0040001/11097	Schloßmühlplatz, Zugang Musikschule Migazzihaus / Gehw	01.01.2009	21,0	33,0	7 180,51				326,39	6 854,12
	2/0040001/11190	Schloßmühlplatz, Zugang Musikschule Migazzihaus / Parks	01.01.2009	21,0	33,0	932,61				42,39	890,22
	2/0040001/11130	SCS Verbindungsstraße / Fahrbahn Fläche 3.267,49 m ² , O	01.01.2009	21,0	33,0	78 135,52				3 551,61	74 583,91
	2/0040001/11150	SCS Zubringer / Fahrbahn Fläche 1.994,98 m ² , Oberfläche	01.01.2009	21,0	33,0	47 706,04				2 168,46	45 537,58
	2/0040001/10942	SCS Zubringer v. A2 / Fahrbahn Fläche 1.170,15 m ² , Oberl	01.01.2009	21,0	33,0	27 981,85				1 271,90	26 709,95
	2/0040001/10961	Steinfeldstraße / L2089 / Gehweg Fläche 870,18 m ² , Oberfl	01.01.2009	21,0	33,0	16 646,92				756,68	15 890,24
	2/0040002/11099	Stiege Raimundweg / Stiege Fläche 29,49 m ² , Oberfläche F	01.01.2016	5,0	10,0	505,51				84,25	421,26
	2/0040001/11021	Tennisstraße / Fahrbahn Fläche 1.870,54 m ² , Oberfläche A	01.01.2009	21,0	33,0	44 730,30				2 033,20	42 697,10
	2/0040001/11004	Tennisstraße / Gehweg Fläche 1.493,82 m ² , Oberfläche As	01.01.2009	21,0	33,0	28 577,43				1 298,97	27 278,46
	2/0040001/11194	Tennisstraße / Parkstreifen Fläche 1.320,50 m ² , Oberfläche	01.01.2009	21,0	33,0	31 577,17				1 435,33	30 141,84

MVAG	Ansatz Konto	Bezeichnung	Inbetrieb- nahme	RND	ND	Buchwert 31.12.2019	Zugänge	Abgänge	Wertaufholung	Abschreibung/ Wertmind.	Buchwert 31.12.2020
	2/0040001/10990	Triesterstraße / B17 - Wiener Neustädter Straße / Gehweg	01.01.2009	21,0	33,0	80 172,67				3 644,21	76 528,46
	2/0040001/11160	Triesterstraße / B17 - Wiener Neustädter Straße / Gehweg	01.01.2016	28,0	33,0	2 405,38				82,94	2 322,44
	2/0040001/11015	Umkehrplatz Kindergarten / Fahrbahn Fläche 267,33 m², O	01.01.2009	21,0	33,0	6 392,56				290,57	6 101,99
	2/0040001/11197	Umkehrplatz Kindergarten / Parkstreifen Fläche 27,00 m², (01.01.2009	21,0	33,0	645,65				29,35	616,30
	2/0040001/11196	Umkehrplatz Kindergarten / Parkstreifen Fläche 67,20 m², (01.01.2009	21,0	33,0	1 606,96				73,04	1 533,92
	2/0040001/11016	Umkehrplatz Kindergarten / Fahrbahn Fläche 89,33 m², Obe	01.01.2009	21,0	33,0	2 136,04				97,09	2 038,95
	2/0040001/11075	Verbindung Steinfeldstraße / Gehweg Fläche 88,41 m², Ob	01.01.2009	21,0	33,0	1 691,32				76,88	1 614,44
	2/0040001/11051	Verbindungsstraße / Fahrbahn Fläche 743,15 m², Oberfläch	01.01.2009	21,0	33,0	17 770,98				807,77	16 963,21
	2/0040001/11165	Verbindungsstraße / Parkstreifen Fläche 355,00 m², Oberfl	01.01.2009	21,0	33,0	8 489,13				385,87	8 103,26
	2/0040001/11011	Volksheimgasse / Fahrbahn Fläche 3.090,88 m², Oberfläch	01.01.2009	21,0	33,0	73 912,35				3 359,65	70 552,70
	2/0040001/11010	Volksheimgasse / Gehweg Fläche 1.074,00 m², Oberfläche	01.01.2009	21,0	33,0	20 546,14				933,92	19 612,22
	2/0040004/00003	Waldsteg 1975	01.01.1975	0,0	40,0						
	2/0040001/10927	Waldmüllerweg / Fahrbahn Fläche 917,62 m², Oberfläche A	01.01.2009	21,0	33,0	21 942,99				997,41	20 945,58
	2/0040001/10953	Waldmüllerweg / Gehweg Fläche 393,26 m², Oberfläche A	01.01.2009	21,0	33,0	7 523,31				341,97	7 181,34
	2/0040001/11072	Weg B17 Reisenbauer-Ring / Gehweg Fläche 346,50 m², C	01.01.2009	21,0	33,0	6 628,70				301,30	6 327,40
	2/0040001/11094	Weg Friedhofstraße / Gehweg Fläche 62,15 m², Oberfläche	01.01.2009	21,0	33,0	1 188,96				54,04	1 134,92
	2/0040001/11104	Weg Mitterfeldgasse -Eumigweg / Gehweg Fläche 59,56 m	01.01.2009	21,0	33,0	1 139,41				51,79	1 087,62
	2/0040001/11100	Weg Mitterfeld-Schloßmühlgasse / Gehweg Fläche 150,28	01.01.2009	21,0	33,0	2 874,92				130,68	2 744,24
	2/0040001/10941	Weg Waldl / Gehweg Fläche 79,30 m², Oberfläche Asphalt,	01.01.2009	21,0	33,0	1 517,04				68,96	1 448,08
	2/0040001/10931	Wehrgasse / Fahrbahn Fläche 33.374,00 m², Oberfläche A	01.01.2009	21,0	33,0	798 073,91				36 276,09	761 797,82
	2/0040001/10986	Wehrgasse / Gehweg Fläche 186,39 m², Oberfläche Aspha	01.01.2009	21,0	33,0	3 565,80				162,08	3 403,72
	2/0040001/11137	Wehrgasse / Parkstreifen Fläche 64,00 m², Oberfläche Asp	01.01.2009	21,0	33,0	1 530,43				69,57	1 460,86
	2/0040001/10905	Weidenweg / Fahrbahn Fläche 2.314,00 m², Oberfläche As	01.01.2009	21,0	33,0	55 334,78				2 515,22	52 819,56
	2/0040001/10951	Weidenweg / Gehweg Fläche 975,66 m², Oberfläche Asph	01.01.2009	21,0	33,0	18 664,72				848,40	17 816,32
	2/0040001/10999	Wienerstraße / B17 - Wiener Neustädter Straße / Gehweg	01.01.2009	21,0	33,0	3 993,14				181,51	3 811,63
	2/0040001/11084	Wienerstraße / Fahrbahn Fläche 1.297,24 m², Oberfläche A	01.01.2009	21,0	33,0	31 020,84				1 410,04	29 610,80
	2/0040001/11086	Wienerstraße / Gehweg Fläche 275,39 m², Oberfläche Asp	01.01.2009	21,0	33,0	5 268,23				239,47	5 028,76
	2/0040001/11087	Wienerstraße / Parkstreifen Fläche 367,18 m², Oberfläche	01.01.2009	21,0	33,0	8 780,39				399,11	8 381,28
	2/0040001/10914	Wiesengasse / Fahrbahn Fläche 1.661,05 m², Oberfläche A	01.01.2009	21,0	33,0	39 720,76				1 805,49	37 915,27
	2/0040001/10988	Wiesengasse / Gehweg Fläche 523,75 m², Oberfläche Asp	01.01.2009	21,0	33,0	10 019,57				455,44	9 564,13
	2/0040001/10912	Wildgangsgasse / Fahrbahn Fläche 1.400,27 m², Oberfläche	01.01.2009	21,0	33,0	33 484,75				1 522,03	31 962,72
	2/0040001/10991	Wildgangsgasse / Gehweg Fläche 446,90 m², Oberfläche A	01.01.2009	21,0	33,0	8 549,30				388,60	8 160,70
	2/0040001/11049	Wilostraße / Fahrbahn Fläche 706,40 m², Oberfläche Asph	01.01.2009	21,0	33,0	16 892,17				767,83	16 124,34
	2/0040001/11033	Wilostraße Umkehrplatz / Fahrbahn Fläche 189,75 m², Obe	01.01.2009	21,0	33,0	4 537,50				206,25	4 331,25
	2/0040001/11069	Wirtschaftshof-Zufahrt / Fahrbahn Fläche 77,03 m², Oberfl	01.01.2009	0,0	33,0						
	2/0040001/11020	Zisternenparkplatz / Fahrbahn Fläche 304,94 m², Oberfläch	01.01.2009	0,0	33,0						
	2/0040001/11182	Zisternenparkplatz / Parkstreifen Fläche 288,00 m², Oberfl	01.01.2009	0,0	33,0						
	2/0040001/11066	Zufahrt Abfallwirtschaft / Fahrbahn Fläche 256,00 m², Ober	01.01.2009	0,0	33,0						
	2/0040001/11037	Zufahrt Figurteich / Fahrbahn Fläche 35,08 m², Oberfläche	01.01.2009	21,0	33,0	838,87				38,13	800,74

MVAG	Ansatz Konto	Bezeichnung	Inbetrieb- nahme	RND	ND	Buchwert 31.12.2019	Zugänge	Abgänge	Wertaufholung	Abschreibung/ Wertmind.	Buchwert 31.12.2020
	2/0040001/11025	Zufahrt Gemeindeparkplatz / Fahrbahn Fläche 159,18 m², (01.01.2009	21,0	33,0	3 806,48					173,02	3 633,46
	2/0040001/11000	Zufahrt Kindergarten Reisenbauer-Ring / Fahrbahn Fläche 01.01.2009	21,0	33,0	2 981,41					135,52	2 845,89
	2/0040001/10883	Zufahrt Klosterareal / Fahrbahn Fläche 736,73 m², Oberfläch 01.01.2009	21,0	33,0	17 617,46					800,79	16 816,67
	2/0040001/10983	Zufahrt Klosterareal / Gehweg Fläche 382,68 m², Oberfläch 01.01.2009	21,0	33,0	7 320,83					332,77	6 988,06
	2/0040001/11043	Zufahrt Park and Ride / Fahrbahn Fläche 82,60 m², Oberfläch 01.01.2009	0,0	33,0							
	2/0040001/11044	Zufahrt Parkplatz Freizeitzentrum / Fahrbahn Fläche 160,0 01.01.2009	21,0	33,0	3 827,81					173,99	3 653,82
	2/0040001/11041	Zufahrt Parkplatz Reisenbauer-Ring Nord / Fahrbahn Fläch 01.01.2009	0,0	33,0							
	2/0040001/11005	Zufahrt Parkplatz Tennishalle / Fahrbahn Fläche 70,50 m², 01.01.2009	0,0	33,0							
	2/0040001/11027	Zufahrt Post und Rathaus / Fahrbahn Fläche 102,76 m², Ot 01.01.2009	21,0	33,0	2 457,30					111,70	2 345,60
	2/0040001/11045	Zufahrt Post und Rathaus / Gehweg Fläche 22,02 m², Ober 01.01.2009	21,0	33,0	421,25					19,15	402,10
	2/0040001/11019	Zufahrt Zisternenparkplatz / Fahrbahn Fläche 92,36 m², Ob 01.01.2009	0,0	33,0							
	2/0040001/11143	Zugang Migazzihaus / Gehweg Fläche 104,82 m², Oberfläch 01.01.2009	21,0	33,0	2 005,25					91,15	1 914,10
	2/0040001/11142	Zugang Migazzihaus, Musikschule / Gehweg Fläche 18,57 01.01.2009	21,0	33,0	355,25					16,15	339,10
	2/0040001/11098	Zugang Migazzihaus, Senjorenzentrum / Gehweg Fläche 2 01.01.2009	21,0	33,0	5 108,59					232,21	4 876,38
	3/0040012/00002	Ampelanlage Radweg Hauptstraße	27.09.2019	13,5	15,0	1 700,65				117,29	1 583,36
	3/0040012/00001	Ampelanlage Radwege Garteng./Bahnstraße	14.10.2019	13,5	15,0	1 100,78				75,92	1 024,86
	2/0040001/11376	Aufkleber Radweg Erläuterungstafel 2019	06.11.2019	32,0	33,0		4 888,99			145,93	4 743,06
	2/0040012/00001	Fahrgastanzeiger Bushaltestellen 2019	12.12.2019	8,5	10,0	24 897,42	1 130,26			2 739,76	23 287,92
	2/0040001/11389	LKW-Kontrollplatz B17 2020	31.12.2019	31,5	33,0	32 129,87				988,61	31 141,26
	2/0040001/11373	Neugestaltung Hauptstraße BT 3 2019	18.09.2019	31,5	33,0	154 252,15	157 854,65			7 792,71	304 314,09
	2/0040001/11388	Neugestaltung Lindenweg 2019-2020	26.11.2019	31,5	33,0	18 600,90	893 451,45			14 740,21	897 312,14
	2/0040001/11374	Neugestaltung Rathausplatz und Rathausgasse 2019	24.09.2019	31,5	33,0	262 445,14	84 567,85			9 639,87	337 373,12
	2/0040001/11379	Radweg Bahnstraße 2019	18.12.2019	31,5	33,0	82 575,47	40 963,07			3 551,58	119 986,96
	2/0040001/11372	Radweg Europaplatz 2019	13.09.2019	31,5	33,0	14 575,44	8 542,30			581,95	22 535,79
	2/0040001/11380	Radweg Herzfelder- u. Ferdinandsgasse Verkehrszeichen : 15.01.2020	0,0	0,0	3 812,00						3 812,00
	2/0040001/11378	Radweg Kindergarten Anningerpark bis Bründlgasse 2019	05.12.2019	31,5	33,0	1 673,69	2 549,16			91,33	4 131,52
	2/0040001/11391	Radweg Reisenbauer Ring 2019	21.10.2019	31,5	33,0	21 962,98	1 112,85			693,17	22 382,66
	3/0040001/00004	Radweg SCS	23.12.2019	31,5	33,0	68 533,50	106 582,55			3 774,08	171 341,97
	2/0040001/11375	Radweg Wienerstraße Nord 2019	06.11.2019	31,5	33,0	7 114,27	4 219,16			284,82	11 048,61
	2/0040001/11381	Radweganbindung bis Brücke A2 2019	27.09.2019	68,5	70,0	20 108,93				289,34	19 819,59
	5/0410001/00001	Rückstrahler auf Poller	08.10.2019	5,0	5,0						
	3/0410001/00003	Straßenbegleitgrün	03.12.2019	3,5	5,0	32 273,41				7 171,87	25 101,54
	4/0040001/00001	Vermessungsleistungen 2019	04.10.2019	33,0	33,0		826,53			826,53	
1026	Amts-, Betriebs- und Geschäftsausstattung					22 659,31	453,96	0,00	0,00	2 021,58	21 091,69
	612000	Gemeindestraßen				22 659,31	453,96	0,00	0,00	2 021,58	21 091,69
	4/0300001/00003	Geschwindigkeitsanzeige 2019	01.01.2019	10,0	12,0	5 235,14				475,92	4 759,22
	2/0300001/09128	Radar Zubau Linkegasse	28.10.2019	10,5	12,0	3 678,04				319,83	3 358,21
	2/0300001/09127	Zubau Radar Europaplatz	28.10.2019	10,5	12,0	11 725,01				1 019,57	10 705,44

MVAG	Ansatz Konto	Bezeichnung	Inbetrieb- nahme	RND	ND	Buchwert 31.12.2019	Zugänge	Abgänge	Wertaufholung	Abschreibung/ Wertmind.	Buchwert 31.12.2020
	2/0300001/09129	Zubau Radar Hauptstr.-Biedermannsdorferstr.	03.01.2020	11,0	12,0	2 021,12	453,96			206,26	2 268,82
1311	Investitionszuschüsse von Trägern öffentlichen Rechts					-22 085,00	0,00	0,00	0,00	-1 723,33	-20 361,67
	612000	Gemeindestraßen				-22 085,00	0,00	0,00	0,00	-1 723,33	-20 361,67
	2/0040012/00002	KT Fahrgastanzeiger Bushaltestellen, Landesförderung Sta	31.12.2018	7,5	10,0	-11 900,00				-1 400,00	-10 500,00
	2/0040001/11382	KT Radweg Bahnstraße Landesförderung Stadterneuerung	31.12.2018	30,5	33,0	-6 300,00				-200,00	-6 100,00
	2/0040001/11383	KT Radweg Bahnstraße Planung Landesförderung Stadter	31.12.2018	30,5	33,0	-3 885,00				-123,33	-3 761,67
1021	Grundstücke, Grundstückseinrichtungen und Infrastruktur					12 462,72	0,00	0,00	0,00	402,02	12 060,70
	616000	Sonstige Straßen und Wege				12 462,72	0,00	0,00	0,00	402,02	12 060,70
	2/0040001/09283	Durchgangsweg 2018 Schrebergarten	01.01.2018	30,0	33,0	12 462,72				402,02	12 060,70
1026	Amts-, Betriebs- und Geschäftsausstattung					43 366,72	0,00	0,00	0,00	5 420,84	37 945,88
	616000	Sonstige Straßen und Wege				43 366,72	0,00	0,00	0,00	5 420,84	37 945,88
	4/0290003/09276	Fahrradständer und Fahrradboxen	01.01.2018	7,0	10,0	43 366,72				5 420,84	37 945,88
1311	Investitionszuschüsse von Trägern öffentlichen Rechts					-10 890,82	0,00	0,00	0,00	-1 281,27	-9 609,55
	616000	Sonstige Straßen und Wege				-10 890,82	0,00	0,00	0,00	-1 281,27	-9 609,55
	4/0290003/11434	KT Radboxen Landesförderung	31.12.2018	7,5	10,0	-10 890,82				-1 281,27	-9 609,55
1024	Sonderanlagen					1 363 881,63	0,00	0,00	0,00	19 225,69	1 344 655,94
	639000	Sonstige Einrichtungen u. Maßnahmen				1 363 881,63	0,00	0,00	0,00	19 225,69	1 344 655,94
	2/0470001/09250	Gewässerbau 2004	01.01.2004	63,0	80,0	9 312,00				145,50	9 166,50
	2/0470001/09251	Gewässerbau 2005	01.01.2005	64,0	80,0	73 112,45				1 124,81	71 987,64
	2/0470001/09179	Gewässerbau bei Bründlbrücke	01.01.2013	72,0	80,0	52 469,67				718,76	51 750,91
	2/0040010/09278	Machaczek Wehr Geländer 2018	01.01.2018	7,0	10,0	1 529,48				191,19	1 338,29
	2/0470001/09180	Ufermauer Brücke 2008	01.01.2008	67,0	80,0	182 493,16				2 683,72	179 809,44
	2/0470001/09181	Ufermauer Brücke 2009	01.01.2009	68,0	80,0	89 300,98				1 294,22	88 006,76
	2/0470001/09132	Umbau Gubinwehr 2012	01.01.2012	71,0	80,0	19 545,75				271,47	19 274,28
	2/0470001/09253	Umbau Gubinwehr 2013	01.01.2013	72,0	80,0	787 505,26				10 787,74	776 717,52
	2/0470001/09177	Umbau Gubinwehr 2014	01.01.2014	73,0	80,0	148 612,88				2 008,28	146 604,60
1311	Investitionszuschüsse von Trägern öffentlichen Rechts					-913 977,61	0,00	0,00	0,00	-12 407,41	-901 570,20
	639000	Sonstige Einrichtungen u. Maßnahmen				-913 977,61	0,00	0,00	0,00	-12 407,41	-901 570,20
	2/0470001/09254	KT Gubinwehr 2013 Landesförderung	01.01.2013	72,0	80,0	-172 122,13				-2 357,84	-169 764,29
	2/0470001/09255	KT Gubinwehr 2014 Landesförderung	01.01.2014	73,0	80,0	-93 246,47				-1 260,09	-91 986,38
	2/0470001/09256	KT Gubinwehr 2017 Förderung WWF	01.01.2017	76,0	80,0	-56 800,97				-737,67	-56 063,30
	2/0470001/09252	KT Umbau Gubinwehr 2013 KPC	30.09.2013	72,5	80,0	-591 808,04				-8 051,81	-583 756,23

MVAG	Ansatz Konto	Bezeichnung	Inbetrieb- nahme	RND	ND	Buchwert 31.12.2019	Zugänge	Abgänge	Wertaufholung	Abschreibung/ Wertmind.	Buchwert 31.12.2020
1021	Grundstücke, Grundstückseinrichtungen und Infrastruktur					194 240,00	0,00	0,00	0,00	15 180,00	179 060,00
	640000	Einrichtungen und Maßnahmen n. der StVO				194 240,00	0,00	0,00	0,00	15 180,00	179 060,00
	3/0040012/00004	Ampelanlage Bahnstraße	01.01.2017	11,0	15,0	37 200,00				3 100,00	34 100,00
	3/0040012/00005	Ampelanlage Europaplatz/Hauptstraße	01.01.2018	12,0	15,0	78 520,00				6 040,00	72 480,00
	3/0040012/00006	Ampelanlage Linkegasse/Hauptstraße	01.01.2018	12,0	15,0	78 520,00				6 040,00	72 480,00
	3/0040012/00003	Ampelanlage Mühlfeldgasse	01.01.1999	0,0	15,0						
1024	Sonderanlagen					260 097,64	0,00	0,00	0,00	0,00	260 097,64
	640000	Einrichtungen und Maßnahmen n. der StVO				260 097,64	0,00	0,00	0,00	0,00	260 097,64
	4/0040012/00001	Verkehrszeichen	01.01.1900	0,0	0,0	260 097,64					260 097,64
1021	Grundstücke, Grundstückseinrichtungen und Infrastruktur					368 801,83	0,00	0,00	0,00	12 337,98	356 463,85
	710000	Land- und forstwirtschaftlicher Weg				73 405,62	0,00	0,00	0,00	4 059,98	69 345,64
	2/0040001/11144	Begleitweg A2 / Fahrbahn Fläche 5.672,21 m², Oberfläche	01.01.2009	21,0	33,0	46 117,49				2 096,25	44 021,24
	2/0040001/11121	Biedermannsdorf II / Fahrbahn Fläche 1.743,32 m², Oberflä	01.01.2009	21,0	33,0	14 173,95				644,27	13 529,68
	2/0040002/11140	Eumigweg (Kläranlage) / Fahrbahn Fläche 516,29 m², Ober	01.01.2016	5,0	10,0	3 761,50				626,92	3 134,58
	2/0040001/11139	Eumigweg / Eumigweg (Kläranlage) / Fahrbahn Fläche 1.0!	01.01.2009	21,0	33,0	8 598,42				390,84	8 207,58
	2/0040001/11138	Eumigweg / Eumigweg (Kläranlage) / Fahrbahn Fläche 621	01.07.1989	1,5	33,0	754,26				301,70	452,56
	815000	Park- und Gartenanlagen				295 396,21	0,00	0,00	0,00	8 278,00	287 118,21
	2/0040001/09140	Erd- und Wegebau Anningerpark 2016	01.01.2016	28,0	33,0	123 030,31				4 242,42	118 787,89
	1/0010001/09223	Grundstück Nr. 817, KG-Nr. 16128, Sonstige Freizeitfläche	01.01.1900	0,0	0,0	99 613,03					99 613,03
	2/0040001/09208	Pflasterung Anningerpark 2016	01.01.2016	28,0	33,0	27 007,96				931,31	26 076,65
	2/0040008/09282	Einzäunung Hundeauslaufzone RBR 2019	07.10.2019	18,5	20,0	15 903,65				815,57	15 088,08
	4/0190003/00001	Filterpumpe Biotop Migazzi-Haus 2019	14.11.2019	8,5	10,0	737,96				77,68	660,28
	2/0070003/11478	Schließenanlage Hundeauslaufzone RBR 2019	25.09.2019	8,5	10,0	524,77				55,24	469,53
	2/0040008/09284	Zaun Spielplatz Klosterpark 2019	01.01.2019	18,0	20,0	17 435,48				917,66	16 517,82
	2/0040009/11394	Zaun Spielplatz Klosterpark 2019	01.06.2019	8,0	10,0	11 143,05				1 238,12	9 904,93
1024	Sonderanlagen					2 315 479,09	0,00	0,00	0,00	22 280,77	2 293 198,32
	815000	Park- und Gartenanlagen				2 315 479,09	0,00	0,00	0,00	22 280,77	2 293 198,32
	3/0410001/00007	Bäume	01.01.1900	0,0	0,0	2 000 000,00					2 000 000,00
	2/0040013/09187	Fitnessparcours Klosterpark 2014	01.01.2014	26,0	33,0	8 342,18				308,97	8 033,21
	2/0070003/09209	Landschaftsbau Anningerpark 2016	01.01.2016	28,0	33,0	102 683,45				3 540,81	99 142,64
	2/0040011/09207	Mauer Spielplatz Anningerpark 2014	01.01.2014	18,0	25,0	129 749,47				6 828,92	122 920,55
	2/0040013/11390	Neugestaltung Spielplatz Gaswerksgasse 2017	01.01.2017	6,0	10,0	27 446,09				3 920,87	23 525,22
	4/0040011/09194	Park Lax, Natursteinmauer 2015	01.01.2015	19,0	25,0	655,70				32,79	622,91
	2/0460002/09137	Spielbrunnen	01.01.2016	8,0	13,0	16 449,24				1 827,69	14 621,55
	2/0460002/09202	Trinkbrunnen	01.01.2016	8,0	13,0	1 992,10				221,34	1 770,76

MVAG	Ansatz Konto	Bezeichnung	Inbetrieb- nahme	RND	ND	Buchwert 31.12.2019	Zugänge	Abgänge	Wertaufholung	Abschreibung/ Wertmind.	Buchwert 31.12.2020
	3/0410001/00004	Baumpflanzungen Marienpark	11.12.2019	3,5	5,0	2 405,13				534,47	1 870,66
	4/0040008/00001	Hundeauslaufzone	28.10.2019	18,5	20,0	3 852,70				197,57	3 655,13
	3/0410001/00001	Straßenbegleitgrün	02.12.2019	3,5	5,0	11 571,37				2 571,42	8 999,95
	3/0410001/00002	Straßenbegleitgrün	02.12.2019	3,5	5,0	10 331,66				2 295,92	8 035,74
1026	Amts-, Betriebs- und Geschäftsausstattung					317 391,04	41 815,42	0,00	0,00	44 301,57	314 904,89
	815000	Park- und Gartenanlagen				317 391,04	41 815,42	0,00	0,00	44 301,57	314 904,89
	4/0290003/09190	Babyschaukeln	01.01.2014	3,0	10,0	2 144,51				536,13	1 608,38
	4/0290003/09182	Ballfang-Tornetz	01.01.2008	0,0	10,0						
	2/0350004/09201	Beleuchtung	01.01.2016	5,0	10,0	23 054,40	13 211,40			5 043,44	31 222,36
	2/0460002/09277	Brunnen 2018	01.01.2018	10,0	13,0	4 356,60				396,05	3 960,55
	4/0290003/09231	Freizeitpark	01.11.2018	7,5	10,0	1 494,30				175,80	1 318,50
	4/0290003/09192	Fußballtore und Basketballkörbe	01.01.2014	3,0	10,0	293,39				73,35	220,04
	4/0290003/09185	Heurigengarnitur für Spielplatz	01.01.2009	0,0	10,0						
	4/0290003/09233	Kleinkinderspielplatz	01.11.2018	7,5	10,0	879,24				103,44	775,80
	4/0290003/09193	Mühlgasse Sitzkombi	01.01.2014	3,0	10,0	2 150,66				537,67	1 612,99
	2/0040013/11389	Neugestaltung Spielplatz RBR 2017	01.01.2017	6,0	10,0	29 111,88				4 158,84	24 953,04
	4/0040010/09138	Parkbänke 2016	01.01.2016	5,0	10,0	18 577,59				3 096,27	15 481,32
	2/0070003/09205	Pergola Hundezone Anningerpark 2017	01.01.2017	29,0	33,0	8 126,71				270,89	7 855,82
	2/0040013/11388	Pergola Spielplatz Anningerpark 2018	01.01.2018	30,0	33,0	6 775,20				218,55	6 556,65
	4/0290003/09200	Ringschaukel	01.01.2017	6,0	10,0	6 364,69				909,24	5 455,45
	4/0290003/09195	Rutsche	01.01.2017	6,0	10,0	465,25				66,46	398,79
	4/0290003/09197	Rutsche 2	01.01.2017	6,0	10,0	2 278,18				325,45	1 952,73
	4/0290003/09196	Sandkiste	01.01.2017	0,0	10,0						
	4/0040010/09257	Sitzbänke 2018	01.01.2018	7,0	10,0	4 712,77				589,10	4 123,67
	4/0290003/09139	Spielgeräte	01.01.2016	5,0	10,0	36 964,92				6 160,82	30 804,10
	4/0290003/09184	Spielgeräte	01.01.2009	0,0	10,0						
	4/0290003/09229	Spielgeräte	01.11.2018	7,5	10,0	2 674,27				314,62	2 359,65
	4/0290003/09237	Spielgeräte	01.11.2018	7,5	10,0	394,40				46,40	348,00
	4/0290003/09232	Spielgeräte (Billa) inkl. Fallschutz	01.11.2018	7,5	10,0	18 681,12	28 604,02			3 985,53	43 299,61
	4/0290003/09191	Spielgeräte 2004	01.01.2014	3,0	10,0	7 289,36				1 822,34	5 467,02
	4/0290003/09183	Spielgeräte 2009	01.01.2009	0,0	10,0						
	4/0290003/09235	Spielgeräte 2018	01.11.2018	7,5	10,0	3 932,95				462,70	3 470,25
	4/0290003/09236	Spielgeräte 2018	01.11.2018	7,5	10,0	560,15				65,90	494,25
	4/0290003/09238	Spielgeräte 2018	01.11.2018	7,5	10,0	4 621,45				543,70	4 077,75
	4/0290003/09239	Spielgeräte 2018	01.11.2018	7,5	10,0	412,25				48,50	363,75
	4/0290003/09240	Spielgeräte 2018	01.11.2018	7,5	10,0	3 466,30				407,80	3 058,50
	4/0290003/09242	Spielgeräte 2018	01.11.2018	7,5	10,0	1 519,72				178,79	1 340,93
	4/0290003/09230	Spielgeräte ehem. Funccourt	01.07.2018	7,5	10,0	42 563,75				5 007,50	37 556,25

MVAG	Ansatz Konto	Bezeichnung	Inbetrieb- nahme	RND	ND	Buchwert 31.12.2019	Zugänge	Abgänge	Wertaufholung	Abschreibung/ Wertmind.	Buchwert 31.12.2020
	4/0290003/09186	Spielgeräte f. Spielpl. Kirche	01.01.2011	0,0	10,0	573,55				573,55	
	4/0290003/09203	Tischtennis	01.01.2016	5,0	10,0	3 031,80				505,30	2 526,50
	4/0290003/09189	Zaun Spielplatz	01.01.2014	3,0	10,0	742,10				185,53	556,57
	2/0040008/09204	Zaunanlage Spielplatz Anningerpark 2017	01.01.2017	16,0	20,0	20 933,80				1 231,40	19 702,40
	4/0040010/09258	Parkbänke 2019	18.11.2019	8,5	10,0	3 101,77				326,50	2 775,27
	2/0290003/11461	Rollerparcours Spielplatz RBR (Billa)	21.11.2019	8,5	10,0	10 167,83				1 070,30	9 097,53
	4/0290003/11395	Spielplatz 1/2019	01.06.2019	8,0	10,0	1 857,60				206,40	1 651,20
	4/0290003/11396	Spielplatz 2/2019	01.06.2019	8,0	10,0	7 237,26				804,14	6 433,12
	4/0290003/11397	Spielplatz 2019	01.06.2019	8,0	10,0	1 428,84				158,76	1 270,08
	2/0290003/11401	Spielplatz 2019 Grenzgraben	01.07.2019	8,5	10,0	1 832,53				192,90	1 639,63
	4/0290003/11399	Spielplatz Instandhaltung	01.06.2019	8,0	10,0	6 592,68				732,52	5 860,16
	4/0290003/11398	Spielzug	01.09.2019	8,5	10,0	20 982,44				2 208,68	18 773,76
	2/0040009/11400	Zaun Spielplatz Klosterpark 2019	01.06.2019	8,0	10,0	5 042,83				560,31	4 482,52
1027	Kulturgüter					101 202,67	0,00	0,00	0,00	0,00	101 202,67
	815000	Park- und Gartenanlagen				101 202,67	0,00	0,00	0,00	0,00	101 202,67
	2/0060004/09142	Spitz Eumigweg/Europaplatz	01.01.1900	0,0	0,0	101 202,67					101 202,67
1311	Investitionszuschüsse von Trägern öffentlichen Rechts					-12 359,00	0,00	0,00	0,00	-1 454,00	-10 905,00
	815000	Park- und Gartenanlagen				-12 359,00	0,00	0,00	0,00	-1 454,00	-10 905,00
	4/0290003/11435	KT Funcourt RBR 2019, Landesförderung Stadterneuerung	31.12.2018	7,5	10,0	-12 359,00				-1 454,00	-10 905,00
1024	Sonderanlagen					1 766 332,05	354 585,39	0,00	0,00	81 164,22	2 039 753,22
	815100	Park- und Gartenanlagen				1 176 429,75	32 803,05	0,00	0,00	21 314,41	1 187 918,39
	3/0410001/00006	Bäume mit Mehrwert	31.12.2018	0,0	0,0	1 100 000,00					1 100 000,00
	3/0410001/00005	Straßenbegleitgrün Baumpflanzungen	18.12.2019	3,5	5,0	76 429,75	32 803,05			21 314,41	87 918,39
	816000	Öffentliche Beleuchtung u.öffentl.U hr				589 902,30	321 782,34	0,00	0,00	59 849,81	851 834,83
	3/0350004/00004	Beleuchtung Bachpromenade Waldl 2014	01.01.2014	3,0	10,0	3 743,42				935,86	2 807,56
	3/0350004/00005	Beleuchtung Waldl 2013	01.01.2013	2,0	10,0	3 088,33				1 029,44	2 058,89
	3/0350004/00001	Öffentliche Beleuchtung - Contracting	29.10.2019	13,5	15,0	583 070,55	321 782,34			57 884,51	846 968,38
1311	Investitionszuschüsse von Trägern öffentlichen Rechts					-5 633,34	0,00	0,00	0,00	-433,33	-5 200,01
	816000	Öffentliche Beleuchtung u.öffentl.U hr				-5 633,34	0,00	0,00	0,00	-433,33	-5 200,01
	3/0350004/00006	KT Lichtpunktförderung 2018, Landesförderung	01.01.2018	12,0	15,0	-5 633,34				-433,33	-5 200,01
1022	Gebäude und Bauten					322 920,89	0,00	0,00	0,00	20 941,86	301 979,03
	817000	Friedhof				322 920,89	0,00	0,00	0,00	20 941,86	301 979,03
	2/0040011/09149	Gräberkammern 2007	01.01.2007	11,0	25,0	46 717,17				3 893,10	42 824,07

MVAG	Ansatz Konto	Bezeichnung	Inbetrieb- nahme	RND	ND	Buchwert 31.12.2019	Zugänge	Abgänge	Wertaufholung	Abschreibung/ Wertmind.	Buchwert 31.12.2020
	2/0040011/09151	Gräberkammern 2009	01.01.2009	13,0	25,0	32 592,00				2 328,00	30 264,00
	2/0040011/09152	Gräberkammern 2010	01.01.2010	14,0	25,0	67 722,07				4 514,80	63 207,27
	2/0040011/09154	Gräberkammern 2013	01.01.2013	17,0	25,0	41 390,65				2 299,48	39 091,17
	2/0040011/09150	Mauergräber 2007	01.01.2007	11,0	25,0	21 719,48				1 809,96	19 909,52
	2/0040011/09155	Mauergräber 2014	01.01.2014	18,0	25,0	36 392,05				1 915,37	34 476,68
	2/0040011/09153	Urnenhain 2012	01.01.2012	16,0	25,0	56 040,75				3 296,51	52 744,24
	2/0040011/09279	Urnenhain 2018	01.01.2018	22,0	25,0	20 346,72				884,64	19 462,08
1024	Sonderanlagen					1 529,10	0,00	0,00	0,00	47,78	1 481,32
	817000	Friedhof				1 529,10	0,00	0,00	0,00	47,78	1 481,32
	2/0060001/11450	Friedhof Büro 2019	01.02.2019	31,0	33,0	1 529,10				47,78	1 481,32
1025	Technische Anlagen, Fahrzeuge und Maschinen					467,81	0,00	0,00	0,00	62,37	405,44
	817000	Friedhof				467,81	0,00	0,00	0,00	62,37	405,44
	4/0150002/11298	Bagger Friedhof	01.01.2006	0,0	10,0						
	4/0150002/11297	Streugerät Friedhof	01.01.2006	0,0	10,0						
	4/0150002/11294	Traktor Friedhof	01.01.2009	0,0	10,0						
	4/0290001/11256	Akkurasenmäher Friedhof	17.12.2019	6,5	8,0	467,81				62,37	405,44
1026	Amts-, Betriebs- und Geschäftsausstattung					31 418,02	0,00	0,00	0,00	3 522,16	27 895,86
	817000	Friedhof				31 418,02	0,00	0,00	0,00	3 522,16	27 895,86
	4/0110002/09564	Bohrhammer	01.01.2014	3,0	10,0	225,86				56,47	169,39
	4/0110002/09560	Defibrillator	01.01.2013	2,0	10,0	666,58				222,19	444,39
	4/0110002/09557	Gießkannenständer	01.01.2011	0,0	10,0	106,20				106,20	
	4/0040010/09148	Holzkreuz 2007	01.01.2007	0,0	10,0						
	4/0110002/09562	Kippspeicher, Akku-Set, Schlauch	01.01.2013	2,0	10,0	2 729,17				909,72	1 819,45
	4/0180003/09569	Laptop	01.01.2015	0,0	4,0						
	4/0110002/09571	Rasenmäher	01.01.2016	5,0	10,0	439,20				73,20	366,00
	4/0110002/09570	Sense	01.01.2016	5,0	10,0	671,04				111,84	559,20
	4/0040009/09280	Sperrsystem 2018	01.01.2018	7,0	10,0	6 056,36				757,05	5 299,31
	4/0110002/09556	Tonanlage	01.01.2010	0,0	10,0						
	4/0110002/09572	Werkzeug	01.01.2017	6,0	10,0	768,51				109,79	658,72
	2/0040008/09281	Zaun Friedhof 2018	01.01.2018	17,0	20,0	18 347,67				1 019,32	17 328,35
	4/0110002/11243	Tonanlage	12.03.2019	8,0	10,0	1 407,43				156,38	1 251,05
1025	Technische Anlagen, Fahrzeuge und Maschinen					390 479,89	5 385,49	0,00	0,00	85 592,95	310 272,43
	820000	Bauhof				390 479,89	5 385,49	0,00	0,00	85 592,95	310 272,43
	4/0240001/09844	Akku-Bohrhammer	01.01.2014	3,0	10,0	194,04				48,51	145,53
	4/0240001/09872	Akkumotorsense	01.01.2018	7,0	10,0	2 081,58				260,20	1 821,38

MVAG	Ansatz Konto	Bezeichnung	Inbetrieb- nahme	RND	ND	Buchwert 31.12.2019	Zugänge	Abgänge	Wertaufholung	Abschreibung/ Wertmind.	Buchwert 31.12.2020
	4/0240001/09845	Akku-Schlagbohrschrauber	01.01.2014	0,0	10,0						
	4/0150002/11260	Anhänger Hapert (MD-445IZ)	01.01.2016	5,0	10,0	5 082,97				847,16	4 235,81
	4/0150002/11257	Anhänger Kärcher Heißwasser (MD-313JU)	01.01.2017	6,0	10,0	16 473,54				2 353,36	14 120,18
	4/0150002/11259	Anhänger Pongratz (MD-495IZ)	01.01.2016	5,0	10,0	332,22				55,37	276,85
	4/0150002/11258	Anhänger Rückwärtskipper (MD-230JO)	01.01.2017	6,0	10,0	1 977,50				282,50	1 695,00
	4/0240001/09828	Bandschleifmaschine BKS 2400	01.01.2010	0,0	10,0						
	4/0240001/09849	Benzin Motorsäge	01.01.2015	4,0	10,0	301,50				60,30	241,20
	4/0240001/09852	Blasgerät	01.01.2015	4,0	10,0	331,50				66,30	265,20
	4/0240001/09835	Bohrschrauber	01.01.2011	0,0	10,0	80,59				80,59	
	4/0150002/11268	Caddy (MD-847IC)	01.01.2014	3,0	10,0	7 604,96				1 901,24	5 703,72
	4/0150002/11278	Caterpillar (MD-402BW)	01.01.2006	0,0	10,0						
	4/0240001/09843	Fahrgerüst	01.01.2014	3,0	10,0	608,34				152,09	456,25
	4/0150002/11256	Fiat Doblo Kipper (MD-130JY)	01.01.2017	6,0	10,0	25 340,00				3 620,00	21 720,00
	4/0240001/09853	Gießwagen	01.01.2015	4,0	10,0	10 387,52				2 077,50	8 310,02
	4/0150002/11265	Haken-LKW (MD-991H) Mercedes Arocs 3343L	01.01.2015	4,0	10,0	96 846,60				19 369,32	77 477,28
	4/0240001/09862	Handkehrmaschine	01.01.2017	6,0	10,0	2 557,57				365,37	2 192,20
	4/0240001/09869	Handkehrmaschine	01.01.2018	7,0	10,0	3 339,80				417,48	2 922,32
	4/0240001/09842	Heckenschere	01.01.2014	3,0	10,0	233,98				58,50	175,48
	4/0240001/09854	Heckenschere	01.01.2016	5,0	10,0	337,88				56,31	281,57
	4/0240001/09855	Heckenschere	01.01.2016	5,0	10,0	333,57				55,60	277,97
	4/0240001/09866	Hochgrasmäher 2017	01.01.2017	6,0	10,0	1 850,41				264,34	1 586,07
	4/0240001/09870	Hochgrasmäher 2018	01.01.2018	7,0	10,0	2 181,00				272,63	1 908,37
	4/0240001/09830	Holzbandsäge HBS 470	01.01.2010	0,0	10,0						
	4/0240001/09836	Industriestaubsauger	01.01.2011	0,0	10,0	59,66				59,66	
	4/0240001/09875	Kanalfeder	01.01.2018	7,0	10,0	2 190,44				273,81	1 916,63
	4/0150002/11276	Kastenwagen TDI (MD-250EG)	01.01.2007	0,0	10,0						
	4/0150002/11279	Kastenwagern TDI (MD-588CU)	01.01.2004	0,0	10,0						
	4/0240001/09840	Klappdach, Kompressor, Gehrungssäge	01.01.2013	2,0	10,0	1 312,40				437,47	874,93
	4/0240001/09863	Kombigerät	01.01.2017	6,0	10,0	984,28				140,61	843,67
	4/0240001/09834	Kompressor	01.01.2011	0,0	10,0	79,24				79,24	
	4/0240001/09829	Kreissäge	01.01.2010	0,0	10,0						
	4/0240001/09848	Lade-Startgerät	01.01.2015	4,0	10,0	285,47				57,09	228,38
	4/0240001/09867	Leatherman	01.01.2018	0,0	10,0						
	4/0150002/11281	LKW Ladog (MD-422FE)	01.01.1900	0,0	10,0						
	4/0150002/11282	LKW Merc. Hakengerät (MD-56PP)	01.01.1900	0,0	10,0						
	4/0150002/11263	Mähtraktor Iseki	01.01.2016	5,0	10,0	10 498,00				1 749,67	8 748,33
	4/0150002/11264	Mähtraktor Iseki	01.01.2016	5,0	10,0	10 498,00				1 749,67	8 748,33
	4/0150002/11269	Mercedes Vito Ehrungsbus (MD-62WS)	01.01.2013	2,0	10,0	10 896,09				3 632,03	7 264,06
	4/0150002/11273	Mercedes Vito Wasserwerk (MD-204EY)	01.01.2008	0,0	10,0						

MVAG	Ansatz Konto	Bezeichnung	Inbetrieb- nahme	RND	ND	Buchwert 31.12.2019	Zugänge	Abgänge	Wertaufholung	Abschreibung/ Wertmind.	Buchwert 31.12.2020
	4/0240001/09847	Milwaukee Akku Geräte Set	01.01.2015	4,0	10,0	962,72	3 896,10			4 088,64	770,18
	4/0240001/09846	Motorkettensäge	01.01.2014	3,0	10,0	253,94				63,49	190,45
	4/0240001/09868	Motorsäge Akkumulator	01.01.2018	7,0	10,0	729,84				91,23	638,61
	4/0240001/09856	Motorsense	01.01.2016	5,0	10,0	311,20				51,87	259,33
	4/0240001/09865	Motorsense	01.01.2017	6,0	10,0	386,21				55,17	331,04
	4/0240001/09861	Oberfräse	01.01.2016	0,0	10,0						
	4/0150002/11283	PKW Anhänger (MD-594BT)	01.01.2007	0,0	10,0						
	4/0150002/11270	Pritsche LR BMT TDI (MD-558HV)	01.01.2013	2,0	10,0	7 401,50				2 467,17	4 934,33
	4/0150002/11271	Radlader (MD-428HG)	01.01.2013	2,0	10,0	16 531,93				5 510,64	11 021,29
	4/0240001/09841	Rasenmäher	01.01.2013	2,0	10,0	482,51				160,84	321,67
	4/0240001/09850	Rasenmäher	01.01.2015	4,0	10,0	449,55				89,91	359,64
	4/0240001/09851	Rasenmäher	01.01.2015	4,0	10,0	449,50				89,90	359,60
	4/0240001/09858	Rasenmäher	01.01.2016	5,0	10,0	413,58				68,93	344,65
	4/0240001/09859	Rasenmäher	01.01.2016	5,0	10,0	413,58				68,93	344,65
	4/0240001/09860	Rasenmäher	01.01.2016	5,0	10,0	413,58				68,93	344,65
	4/0240001/09871	Rasenmäher	01.01.2018	7,0	10,0	904,00				113,00	791,00
	4/0240001/09873	Rasenmäher	01.01.2018	7,0	10,0	904,00				113,00	791,00
	4/0240001/09837	Saughäcksler, Spannungsprüfgerät	01.01.2012	1,0	10,0	185,04				92,52	92,52
	4/0240001/09831	Schleifer, Sägeblätter, Fräsmessersets	01.01.2010	0,0	10,0						
	4/0240001/09864	Staubsauger	01.01.2017	6,0	10,0	302,25				43,18	259,07
	4/0240001/09827	Streusalzsilos	01.01.2010	0,0	10,0						
	4/0240001/09874	Streuwagen + Bodenfräse	01.01.2018	7,0	10,0	2 987,26				373,41	2 613,85
	4/0150002/11272	Unimog (MD-423HG)	01.01.2012	1,0	10,0	24 351,06				12 175,53	12 175,53
	4/0150002/11280	Unimog U 90-LKW (MD-642A)	01.01.1996	0,0	10,0						
	4/0150002/11253	VW Caddy (MD-512KD)	01.01.2018	7,0	10,0	16 922,12				2 115,27	14 806,85
	4/0150002/11274	VW Doka-Pritsche TDI (MD-275EG)	01.01.2007	0,0	10,0						
	4/0150002/11254	VW Pritsche (MD-201CK)	01.01.2018	7,0	10,0	25 464,18				3 183,02	22 281,16
	4/0150002/11262	VW Pritsche (MD-451CI)	01.01.2016	5,0	10,0	16 381,04				2 730,17	13 650,87
	4/0150002/11499	VW-LNF Crafter 50 Grünschnitt-LKW (MD-715 JB)	01.01.2016	5,0	10,0	33 795,60				5 632,60	28 163,00
	4/0150002/11275	VW-Pritsche LR TDI (MD-274EG)	01.01.2007	0,0	10,0						
	4/0240001/09826	Werkzeug	01.01.2010	0,0	10,0						
	4/0240001/09832	Werkzeug	01.01.2011	0,0	10,0	53,60				53,60	
	4/0240001/09833	Werkzeug	01.01.2011	0,0	10,0	146,89				146,89	
	4/0240001/09838	Werkzeug	01.01.2012	1,0	10,0	192,31				96,16	96,15
	4/0240001/09839	Werkzeug	01.01.2013	2,0	10,0	1 068,00				356,00	712,00
	4/0240001/09857	Werkzeug	01.01.2016	5,0	10,0	789,08	900,78			1 032,29	657,57
	5/0290001/11241	Akkuheckenschneider	16.12.2019	8,0	8,0						
	5/0290001/11240	Akkumotorsäge	16.12.2019	8,0	8,0						
	4/0290001/11253	Akkurasenmäher Bauhof	17.12.2019	6,5	8,0	1 485,84				198,11	1 287,73

MVAG	Ansatz Konto	Bezeichnung	Inbetrieb- nahme	RND	ND	Buchwert 31.12.2019	Zugänge	Abgänge	Wertaufholung	Abschreibung/ Wertmind.	Buchwert 31.12.2020
	4/0290001/11249	Akku-Schlagschrauber	02.12.2019	8,0	8,0						
	4/0290001/11246	Bauhof Werkzeugkoffer	24.10.2019	6,5	8,0	735,73	588,61			686,71	637,63
	4/0290001/11244	Elektrowerkzeuge Grünpflege	30.04.2019	6,0	8,0	16 208,58				2 315,51	13 893,07
	4/0290001/11254	Lithium Batterie	17.12.2019	6,5	8,0	1 692,06				225,61	1 466,45
	4/0290001/11245	Tauchsäge f. Bauhof	24.10.2019	6,5	8,0	801,52				106,87	694,65
	4/0290001/11250	Tischhubwagen	16.12.2019	6,5	8,0	629,44				83,93	545,51
1026	Amts-, Betriebs- und Geschäftsausstattung					33 924,37	912,47	0,00	0,00	7 745,14	27 091,70
	820000	Bauhof				33 924,37	912,47	0,00	0,00	7 745,14	27 091,70
	4/0110002/09887	Abfallsammelwagen	01.01.2014	3,0	10,0	1 040,00				260,00	780,00
	4/0110002/09890	Abfallsammelwagen	01.01.2015	4,0	10,0	780,00				156,00	624,00
	4/0110002/09886	Alarmanlage	01.01.2014	3,0	10,0	1 033,13				258,28	774,85
	4/0110002/09881	Augendusche	01.01.2013	2,0	10,0	186,01				62,00	124,01
	4/0110002/09884	Bauzaun	01.01.2014	3,0	10,0	795,77				198,94	596,83
	4/0110002/09894	Bauzäune	01.01.2017	6,0	10,0	335,98				48,00	287,98
	4/0110002/09880	Cerberus PC und Drucker	01.01.2012	1,0	10,0	180,75				90,38	90,37
	4/0110002/09879	Defibrillator	01.01.2011	0,0	10,0	41,71				41,71	
	4/0110002/09899	Erweiterung Alarmanlage	01.01.2018	7,0	10,0	447,04				55,88	391,16
	4/0110002/09893	Erweiterung Schließanlage	01.01.2016	5,0	10,0	367,19				61,20	305,99
	4/0110002/09900	Erweiterung Schließanlage	01.01.2018	7,0	10,0	4 538,20				567,28	3 970,92
	4/0110002/09878	Feuerlöscher, Kistenrodeln	01.01.2011	0,0	10,0	49,46				49,46	
	4/0110002/09882	Gaskessel	01.01.2013	2,0	10,0	978,00				326,00	652,00
	4/0180003/09898	Handy	01.01.2018	1,0	4,0	282,03	912,47			445,17	749,33
	4/0180003/09896	I Pad	01.01.2017	0,0	4,0	203,26				203,26	
	4/0110002/09885	Kärcher	01.01.2014	3,0	10,0	865,88				216,47	649,41
	4/0110002/09892	Klimagerät	01.01.2016	5,0	10,0	268,37				44,73	223,64
	4/0110002/09895	Klimagerät	01.01.2017	6,0	10,0	682,87				97,55	585,32
	4/0110002/09891	LED-Lampe	01.01.2016	5,0	10,0	259,33				43,22	216,11
	4/0110002/09889	NAS-Station	01.01.2015	4,0	10,0	288,15				57,63	230,52
	4/0180003/09897	PC + Bildschirme	01.01.2018	1,0	4,0	424,13				212,07	212,06
	4/0110002/09877	Schilder Abfalltrennung	01.01.2011	0,0	10,0	55,24				55,24	
	4/0110002/09883	Schlüsselschrank	01.01.2014	3,0	10,0	167,65				41,91	125,74
	4/0180003/11485	Handfunkgeräte	21.08.2019	2,5	4,0	8 837,22				2 524,92	6 312,30
	5/0180003/11499	I Phone Bauhof Wistermayer Walter	17.01.2020	3,0	4,0	903,06				225,77	677,29
	4/0180003/11487	iPad Bauhof	13.12.2019	2,5	4,0	674,82				192,81	482,01
	4/0180003/11245	Laptop	29.04.2019	2,0	4,0	1 605,30				535,10	1 070,20
	3/0350004/00002	LED Beleuchtung Bauhof	02.12.2019	8,5	10,0	868,44				91,41	777,03
	4/0130002/00001	Material f. Straßenabsicherung	03.12.2019	10,0	10,0						
	4/0240001/09877	Pflanzenspritze	02.12.2019	8,5	10,0	631,22				66,44	564,78

MVAG	Ansatz Konto	Bezeichnung	Inbetrieb- nahme	RND	ND	Buchwert 31.12.2019	Zugänge	Abgänge	Wertaufholung	Abschreibung/ Wertmind.	Buchwert 31.12.2020
	4/0240001/09876	Pflanzenspritzen	02.12.2019	8,5	10,0	607,75				63,97	543,78
	2/0110002/11346	Regale für Lagerung Verkehrsschilder Bauhof 2019	25.11.2019	8,5	10,0	3 068,10				322,96	2 745,14
	4/0270001/11246	Stromaggregate	30.04.2019	18,0	20,0	2 458,31				129,38	2 328,93
	4/0130002/00002	Warnbalken Bauhof	18.12.2019	10,0	10,0						
1021	Grundstücke, Grundstückseinrichtungen und Infrastruktur					65 957,13	0,00	0,00	0,00	5 323,49	60 633,64
	831000	Gemeindeteich				65 957,13	0,00	0,00	0,00	5 323,49	60 633,64
	2/0040008/09285	Teich, Zaunanlage Süd, 2019	01.01.2019	18,0	20,0	34 286,88				1 804,57	32 482,31
	2/0040009/11384	Zaunanlage Teich 2019	01.06.2019	8,0	10,0	31 670,25				3 518,92	28 151,33
1022	Gebäude und Bauten					247 299,93	0,00	0,00	0,00	10 982,15	236 317,78
	831000	Gemeindeteich				247 299,93	0,00	0,00	0,00	10 982,15	236 317,78
	2/0070003/11472	Diverse Umbauten Teich 2007	01.01.2007	19,0	33,0	61 269,35				3 063,47	58 205,88
	2/0070003/11474	Fundament Teich 2008	01.01.2008	20,0	33,0	5 456,27				259,82	5 196,45
	2/0060001/09071	Gebäude und Außenanlagen Teich 1995	01.01.1995	24,0	50,0	166 859,37				6 674,37	160 185,00
	2/0060001/11435	Instandhaltung Gebäude 2 Teich 2005	01.01.2005	17,0	33,0	2 811,02				156,17	2 654,85
	2/0060001/11434	Instandhaltung Gebäude Teich 2003	01.01.2003	15,0	33,0	1 170,93				73,18	1 097,75
	2/0070003/11469	Sanitäranlage Teich 2019	25.09.2019	31,5	33,0	1 910,61				58,79	1 851,82
	2/0070003/09115	Terrassenerweiterung Teich 2000	01.01.2000	12,0	33,0	5 349,64				411,51	4 938,13
	2/0460002/09124	Trinkbrunnen	01.01.2015	7,0	13,0	726,74				90,84	635,90
	2/0140001/11389	Sanitäranlagen 2019 Teich	01.04.2019	8,0	10,0	1 746,00				194,00	1 552,00
1024	Sonderanlagen					55 694,61	0,00	0,00	0,00	5 627,18	50 067,43
	831000	Gemeindeteich				55 694,61	0,00	0,00	0,00	5 627,18	50 067,43
	2/0070003/11470	Flugdach Beachvolleyballcontainer 2019	20.11.2019	31,5	33,0	6 984,12				214,90	6 769,22
	2/0290003/11386	Fundamentplatte Outdoor Fitness Teich 2019	01.05.2019	8,0	10,0	10 564,34				1 173,82	9 390,52
	2/0290003/11388	Sand Beachvolleyballplatz Teich	01.06.2019	8,0	10,0	7 454,72				828,30	6 626,42
	4/0290003/11385	Sportgeräte Outdoorfitness 2019	01.06.2019	8,0	10,0	15 932,24				1 770,25	14 161,99
	4/0290003/11436	Sportgeräte Streetball Teich 2019	01.01.2019	8,0	10,0	7 921,51				880,17	7 041,34
	2/0290003/11387	Vordach Beachvolleyballcontainer Teich 2019	01.05.2019	8,0	10,0	6 837,68				759,74	6 077,94
1025	Technische Anlagen, Fahrzeuge und Maschinen					2 155,31	0,00	0,00	0,00	277,17	1 878,14
	831000	Gemeindeteich				2 155,31	0,00	0,00	0,00	277,17	1 878,14
	4/0290001/11247	Kappsäge, Bit Satz	05.11.2019	6,5	8,0	518,72				69,16	449,56
	4/0290001/11257	Säulenbohrmaschine	03.01.2020	7,0	8,0	690,65				86,33	604,32
	4/0290001/11255	Schleifgerät Teich	17.12.2019	6,5	8,0	413,28				55,10	358,18
	4/0290001/11258	Winkelschleiferset	03.01.2020	7,0	8,0	532,66				66,58	466,08

MVAG	Ansatz Konto	Bezeichnung	Inbetrieb- nahme	RND	ND	Buchwert 31.12.2019	Zugänge	Abgänge	Wertaufholung	Abschreibung/ Wertmind.	Buchwert 31.12.2020
1026	Amts-, Betriebs- und Geschäftsausstattung					131 781,40	0,00	0,00	0,00	16 312,79	115 468,61
	831000	Gemeindeteich				131 781,40	0,00	0,00	0,00	16 312,79	115 468,61
	5/0110002/09548	Allradrasenmäher	01.01.2017	6,0	10,0	1 932,26				276,04	1 656,22
	5/0110002/09546	Außenfluter	01.01.2016	5,0	10,0	372,48				62,08	310,40
	5/0110002/09547	Beistellschrank	01.01.2016	5,0	10,0	406,23				67,71	338,52
	4/0350003/09120	Container	01.01.2008	0,0	10,0						
	4/0500001/09125	Großmülltonne	01.01.2015	2,0	8,0	262,00				87,33	174,67
	5/0110002/09553	Kompressor	01.01.2018	7,0	10,0	1 127,20				140,90	986,30
	5/0110002/09550	Lautsprechanlage	01.01.2018	7,0	10,0	9 537,04				1 192,13	8 344,91
	5/0180003/09542	PC	01.01.2012	0,0	4,0						
	5/0110002/09552	Rasenmäher	01.01.2018	7,0	10,0	800,00				100,00	700,00
	4/0290003/09127	Sanierung Beachvolley	01.01.2017	6,0	10,0	23 792,96				3 398,99	20 393,97
	2/0070003/09116	Sanierung Parkplatz und Freianlage Teich 2001	01.01.2001	13,0	33,0	1 135,45				81,10	1 054,35
	2/0070003/11473	Schließanlage Teich 2014	01.01.2014	26,0	33,0	8 273,63				306,43	7 967,20
	4/0350007/09275	Schwimmsteg 2018	01.01.2018	12,0	15,0	3 306,48				254,34	3 052,14
	5/0110002/09543	Sitzgruppen	01.01.2014	3,0	10,0	1 395,25				348,81	1 046,44
	5/0110002/09549	Sonnenschutz Rutsche	01.01.2017	6,0	10,0	1 986,07				283,72	1 702,35
	4/0290003/09249	Spielgeräte 2018	01.11.2018	7,5	10,0	2 019,77				237,62	1 782,15
	5/0290003/09253	Spielschiff	01.05.2018	7,0	10,0	19 199,60				2 399,95	16 799,65
	5/0110002/09544	Trennleinen	01.01.2015	4,0	10,0	280,42				56,08	224,34
	5/0110002/09545	Werkzeuge für Grünpflege	01.01.2016	5,0	10,0	1 874,91				312,49	1 562,42
	4/0350003/09121	Zaun	01.01.2008	0,0	10,0						
	2/0040009/09274	Zaun- und Toranlage Teich 2018	01.01.2018	7,0	10,0	27 157,13				3 394,64	23 762,49
	4/0100004/00001	Gefahrstoffdepot 2019	21.11.2019	23,5	25,0	749,70				30,60	719,10
	5/0110002/11247	Liegengestelle	04.04.2019	8,0	10,0	2 917,59				324,18	2 593,41
	5/0110002/11496	Schaukasten Gemeindeteich	23.12.2019	8,5	10,0	595,55				62,69	532,86
	4/0290003/11432	Spielgeräte Teich 2019	29.05.2019	8,0	10,0	17 324,68				1 924,96	15 399,72
	4/0320001/00002	Unterwasserkamera Teich	17.12.2019	4,5	6,0	5 335,00				970,00	4 365,00
1021	Grundstücke, Grundstückseinrichtungen und Infrastruktur					35 028 659,60	3 637,80	0,00	0,00	0,00	35 032 297,40
	840000	Grundbesitz				35 028 659,60	3 637,80	0,00	0,00	0,00	35 032 297,40
	1/0030001/08477	Grundstück Nr. .1, KG-Nr. 16128, Gärten Gärten, Fläche: 3 01.01.1900		0,0	0,0	63 738,99					63 738,99
	1/0020004/08478	Grundstück Nr. .103, KG-Nr. 16128, Sonstige Verkehrsran	01.01.1900	0,0	0,0	18 354,16					18 354,16
	1/0020001/08481	Grundstück Nr. .156, KG-Nr. 16128, Bauflächen Gebäude,	01.01.1900	0,0	0,0	78 839,46					78 839,46
	1/0030001/08482	Grundstück Nr. .156, KG-Nr. 16128, Gärten Gärten, Fläche	01.01.1900	0,0	0,0	48 888,81					48 888,81
	1/0020001/08483	Grundstück Nr. .180/1, KG-Nr. 16128, Bauflächen Gebäud	01.01.1900	0,0	0,0	11 262,78					11 262,78
	1/0020001/08484	Grundstück Nr. .180/2, KG-Nr. 16128, Bauflächen Gebäud	01.01.1900	0,0	0,0	17 102,74					17 102,74
	1/0030001/08485	Grundstück Nr. .189, KG-Nr. 16128, Gärten Gärten, Fläche	01.01.1900	0,0	0,0	25 362,11					25 362,11
	1/0020001/08487	Grundstück Nr. .225, KG-Nr. 16128, Bauflächen Gebäude,	01.01.1900	0,0	0,0	122 847,73					122 847,73

MVAG	Ansatz Konto	Bezeichnung	Inbetrieb- nahme	RND	ND	Buchwert 31.12.2019	Zugänge	Abgänge	Wertaufholung	Abschreibung/ Wertmind.	Buchwert 31.12.2020
	1/0020002/08488	Grundstück Nr. .225, KG-Nr. 16128, Sonstige Betriebsfläch	01.01.1900	0,0	0,0	369 586,04					369 586,04
	1/0030001/08490	Grundstück Nr. .25, KG-Nr. 16128, Gärten Gärten, Fläche:	01.01.1900	0,0	0,0	271 307,86					271 307,86
	1/0020002/08496	Grundstück Nr. .269, KG-Nr. 16128, Sonstige Betriebsfläch	01.01.1900	0,0	0,0	207 527,15					207 527,15
	1/0020004/08499	Grundstück Nr. .333, KG-Nr. 16128, Sonstige Parkplätze, F	01.01.1900	0,0	0,0	1 042,85					1 042,85
	1/0020001/08500	Grundstück Nr. .382, KG-Nr. 16128, Bauflächen Gebäude,	01.01.1900	0,0	0,0	1 668,56					1 668,56
	1/0030001/08501	Grundstück Nr. .385, KG-Nr. 16128, Gärten Gärten, Fläche	01.01.1900	0,0	0,0	2 335,98					2 335,98
	1/0020001/08515	Grundstück Nr. .547, KG-Nr. 16128, Bauflächen Gebäude,	01.01.1900	0,0	0,0	25 862,68					25 862,68
	1/0020001/08516	Grundstück Nr. .571, KG-Nr. 16128, Bauflächen Gebäude,	01.01.1900	0,0	0,0	2 085,70					2 085,70
	1/0020002/08521	Grundstück Nr. .81, KG-Nr. 16128, Sonstige Betriebsfläche	01.01.1900	0,0	0,0	77 588,04					77 588,04
	1/0020004/08523	Grundstück Nr. 10/3, KG-Nr. 16128, Sonstige Verkehrsran	01.01.1900	0,0	0,0	66 492,12					66 492,12
	1/0020004/08524	Grundstück Nr. 108/1, KG-Nr. 16128, Sonstige Straßenver	01.01.1900	0,0	0,0	138 156,77	3 637,80				141 794,57
	1/0020002/08525	Grundstück Nr. 108/14, KG-Nr. 16128, Sonstige Betriebsflä	01.01.1900	0,0	0,0						
	1/0030001/08526	Grundstück Nr. 108/4, KG-Nr. 16128, landwirtschaftlich ger	01.01.1900	0,0	0,0	82 395,39					82 395,39
	1/0030001/08527	Grundstück Nr. 108/5, KG-Nr. 16128, Gärten Gärten, Fläch	01.01.1900	0,0	0,0	834 280,00					834 280,00
	1/0020004/08528	Grundstück Nr. 108/9, KG-Nr. 16128, Sonstige Straßenver	01.01.1900	0,0	0,0						
	1/0020004/08529	Grundstück Nr. 11/2, KG-Nr. 16128, Sonstige Straßenverke	01.01.1900	0,0	0,0	128 479,12					128 479,12
	1/0020004/08530	Grundstück Nr. 110/2, KG-Nr. 16128, Sonstige Straßenver	01.01.1900	0,0	0,0	13 390,19					13 390,19
	1/0020004/08531	Grundstück Nr. 110/3, KG-Nr. 16128, Sonstige Straßenver	01.01.1900	0,0	0,0	62 279,00					62 279,00
	1/0020004/08532	Grundstück Nr. 110/5, KG-Nr. 16128, Sonstige Straßenver	01.01.1900	0,0	0,0	51 975,64					51 975,64
	1/0020004/08533	Grundstück Nr. 113/10, KG-Nr. 16128, Sonstige Straßenve	01.01.1900	0,0	0,0	21 190,71					21 190,71
	1/0020004/08534	Grundstück Nr. 13/1, KG-Nr. 16128, Sonstige Straßenverke	01.01.1900	0,0	0,0	10 803,93					10 803,93
	1/0020001/08535	Grundstück Nr. 14/1, KG-Nr. 16128, Bauflächen Gebäude,	01.01.1900	0,0	0,0	118 676,33					118 676,33
	1/0030001/08536	Grundstück Nr. 14/1, KG-Nr. 16128, Gärten Gärten, Fläche	01.01.1900	0,0	0,0	629 881,40					629 881,40
	1/0020004/08538	Grundstück Nr. 14/1, KG-Nr. 16128, Sonstige Parkplätze, F	01.01.1900	0,0	0,0	49 514,52					49 514,52
	1/0020004/08537	Grundstück Nr. 14/1, KG-Nr. 16128, Sonstige Straßenverke	01.01.1900	0,0	0,0	37 042,03					37 042,03
	1/0020004/08539	Grundstück Nr. 14/4, KG-Nr. 16128, Sonstige Straßenverke	01.01.1900	0,0	0,0	311 061,30					311 061,30
	1/0020004/08540	Grundstück Nr. 14/7, KG-Nr. 16128, Sonstige Verkehrsran	01.01.1900	0,0	0,0						
	1/0020004/08541	Grundstück Nr. 14/6, KG-Nr. 16128, Sonstige Straßenverke	01.01.1900	0,0	0,0						
	1/0020001/08542	Grundstück Nr. 15/2, KG-Nr. 16128, Bauflächen Gebäude,	01.01.1900	0,0	0,0	213 784,25					213 784,25
	1/0030001/08543	Grundstück Nr. 15/2, KG-Nr. 16128, Gärten Gärten, Fläche	01.01.1900	0,0	0,0	1 092 072,52					1 092 072,52
	1/0020004/08545	Grundstück Nr. 15/2, KG-Nr. 16128, Sonstige Parkplätze, F	01.01.1900	0,0	0,0	26 112,96					26 112,96
	1/0020004/08544	Grundstück Nr. 15/2, KG-Nr. 16128, Sonstige Straßenverke	01.01.1900	0,0	0,0	29 575,23					29 575,23
	1/0020001/08546	Grundstück Nr. 16/1, KG-Nr. 16128, Bauflächen Gebäude,	01.01.1900	0,0	0,0	129 104,83					129 104,83
	1/0030001/08547	Grundstück Nr. 16/1, KG-Nr. 16128, Gärten Gärten, Fläche	01.01.1900	0,0	0,0	586 832,55					586 832,55
	1/0020004/08548	Grundstück Nr. 16/1, KG-Nr. 16128, Sonstige Straßenverke	01.01.1900	0,0	0,0	23 401,55					23 401,55
	1/0020001/08549	Grundstück Nr. 17/2, KG-Nr. 16128, Bauflächen Gebäude,	01.01.1900	0,0	0,0	108 664,97					108 664,97
	1/0030001/08550	Grundstück Nr. 17/2, KG-Nr. 16128, Gärten Gärten, Fläche	01.01.1900	0,0	0,0	447 340,94					447 340,94
	1/0020004/08551	Grundstück Nr. 17/2, KG-Nr. 16128, Sonstige Straßenverke	01.01.1900	0,0	0,0	17 227,88					17 227,88
	1/0020001/08552	Grundstück Nr. 18/1, KG-Nr. 16128, Bauflächen Gebäude,	01.01.1900	0,0	0,0	165 813,15					165 813,15

MVAG	Ansatz Konto	Bezeichnung	Inbetrieb- nahme	RND	ND	Buchwert 31.12.2019	Zugänge	Abgänge	Wertaufholung	Abschreibung/ Wertmind.	Buchwert 31.12.2020
	1/0030001/08553	Grundstück Nr. 18/1, KG-Nr. 16128, Gärten Gärten, Fläche	01.01.1900	0,0	0,0	800 408,23					800 408,23
	1/0020004/08554	Grundstück Nr. 18/1, KG-Nr. 16128, Sonstige Straßenverk	01.01.1900	0,0	0,0	45 134,55					45 134,55
	1/0020004/08555	Grundstück Nr. 182/14, KG-Nr. 16128, Sonstige Straßenv	01.01.1900	0,0	0,0						
	1/0020004/08556	Grundstück Nr. 182/15, KG-Nr. 16128, Sonstige Straßenv	01.01.1900	0,0	0,0	1 376,56					1 376,56
	1/0020004/08557	Grundstück Nr. 185/3, KG-Nr. 16128, Sonstige Straßenverl	01.01.1900	0,0	0,0	53 018,49					53 018,49
	1/0020004/08558	Grundstück Nr. 197/51, KG-Nr. 16128, Sonstige Straßenv	01.01.1900	0,0	0,0	6 841,10					6 841,10
	1/0020001/08559	Grundstück Nr. 197/6, KG-Nr. 16128, Bauflächen Gebäude	01.01.1900	0,0	0,0	116 799,20					116 799,20
	1/0010002/08560	Grundstück Nr. 197/6, KG-Nr. 16128, Gewässer Stehende	01.01.1900	0,0	0,0	93 880,49					93 880,49
	1/0010001/08562	Grundstück Nr. 197/6, KG-Nr. 16128, Sonstige Freizeitfläch	01.01.1900	0,0	0,0	1 515 094,19					1 515 094,19
	1/0020004/08561	Grundstück Nr. 197/6, KG-Nr. 16128, Sonstige Parkplätze,	01.01.1900	0,0	0,0	231 762,98					231 762,98
	1/0020004/08563	Grundstück Nr. 2/10, KG-Nr. 16128, Sonstige Straßenverk	01.01.1900	0,0	0,0	34 747,76					34 747,76
	1/0020002/08564	Grundstück Nr. 2/11, KG-Nr. 16128, Sonstige Betriebsfläch	01.01.1900	0,0	0,0	742 509,20					742 509,20
	1/0020004/08565	Grundstück Nr. 2/24, KG-Nr. 16128, Sonstige Straßenverk	01.01.1900	0,0	0,0						
	1/0020004/08566	Grundstück Nr. 2/25, KG-Nr. 16128, Sonstige Straßenverk	01.01.1900	0,0	0,0						
	1/0020004/08567	Grundstück Nr. 201/2, KG-Nr. 16128, Sonstige Straßenverl	01.01.1900	0,0	0,0	55 396,19					55 396,19
	1/0020004/08568	Grundstück Nr. 201/4, KG-Nr. 16128, Sonstige Straßenverl	01.01.1900	0,0	0,0						
	1/0020004/08569	Grundstück Nr. 21/1, KG-Nr. 16128, Sonstige Straßenverk	01.01.1900	0,0	0,0	69 245,24					69 245,24
	1/0020004/08570	Grundstück Nr. 21/3, KG-Nr. 16128, Sonstige Straßenverk	01.01.1900	0,0	0,0						
	1/0020004/08571	Grundstück Nr. 213/18, KG-Nr. 16128, Sonstige Straßenv	01.01.1900	0,0	0,0	123 431,73					123 431,73
	1/0020004/08572	Grundstück Nr. 213/19, KG-Nr. 16128, Sonstige Straßenv	01.01.1900	0,0	0,0	82 718,86					82 718,86
	1/0020004/08573	Grundstück Nr. 213/20, KG-Nr. 16128, Sonstige Straßenv	01.01.1900	0,0	0,0	3 837,69					3 837,69
	1/0020004/08574	Grundstück Nr. 213/8, KG-Nr. 16128, Sonstige Straßenverl	01.01.1900	0,0	0,0	80 841,73					80 841,73
	1/0020004/08575	Grundstück Nr. 230/1, KG-Nr. 16128, Sonstige Straßenverl	01.01.1900	0,0	0,0						
	1/0020004/08576	Grundstück Nr. 234/61, KG-Nr. 16128, Sonstige Straßenv	01.01.1900	0,0	0,0						
	1/0020004/08577	Grundstück Nr. 275/1, KG-Nr. 16128, Sonstige Straßenverl	01.01.1900	0,0	0,0	147 375,56					147 375,56
	1/0020004/08578	Grundstück Nr. 275/12, KG-Nr. 16128, Sonstige Straßenv	01.01.1900	0,0	0,0	12 180,49					12 180,49
	1/0030001/08579	Grundstück Nr. 292/1, KG-Nr. 16128, Gärten Gärten, Fläch	01.01.1900	0,0	0,0	218 414,50					218 414,50
	1/0020004/08580	Grundstück Nr. 292/1, KG-Nr. 16128, Sonstige Parkplätze,	01.01.1900	0,0	0,0	23 234,70					23 234,70
	1/0020004/08581	Grundstück Nr. 292/149, KG-Nr. 16128, Sonstige Straßenv	01.01.1900	0,0	0,0	1 042,85					1 042,85
	1/0020004/08582	Grundstück Nr. 292/150, KG-Nr. 16128, Sonstige Straßenv	01.01.1900	0,0	0,0	1 459,99					1 459,99
	1/0020004/08583	Grundstück Nr. 292/151, KG-Nr. 16128, Sonstige Straßenv	01.01.1900	0,0	0,0	1 001,14					1 001,14
	1/0020004/08584	Grundstück Nr. 292/152, KG-Nr. 16128, Sonstige Straßenv	01.01.1900	0,0	0,0	1 418,28					1 418,28
	1/0020004/08585	Grundstück Nr. 292/153, KG-Nr. 16128, Sonstige Straßenv	01.01.1900	0,0	0,0	1 001,14					1 001,14
	1/0020004/08586	Grundstück Nr. 292/154, KG-Nr. 16128, Sonstige Straßenv	01.01.1900	0,0	0,0	1 418,28					1 418,28
	1/0020004/08587	Grundstück Nr. 292/155, KG-Nr. 16128, Sonstige Straßenv	01.01.1900	0,0	0,0	1 001,14					1 001,14
	1/0020004/08588	Grundstück Nr. 292/156, KG-Nr. 16128, Sonstige Straßenv	01.01.1900	0,0	0,0	1 418,28					1 418,28
	1/0020004/08589	Grundstück Nr. 292/157, KG-Nr. 16128, Sonstige Straßenv	01.01.1900	0,0	0,0	1 001,14					1 001,14
	1/0020004/08590	Grundstück Nr. 292/158, KG-Nr. 16128, Sonstige Straßenv	01.01.1900	0,0	0,0	1 418,28					1 418,28
	1/0020004/08591	Grundstück Nr. 292/159, KG-Nr. 16128, Sonstige Straßenv	01.01.1900	0,0	0,0	1 001,14					1 001,14

MVAG	Ansatz Konto	Bezeichnung	Inbetrieb- nahme	RND	ND	Buchwert 31.12.2019	Zugänge	Abgänge	Wertaufholung	Abschreibung/ Wertmind.	Buchwert 31.12.2020
	1/0020004/08592	Grundstück Nr. 292/160, KG-Nr. 16128, Sonstige Straßenv	01.01.1900	0,0	0,0	1 418,28					1 418,28
	1/0020004/08593	Grundstück Nr. 292/161, KG-Nr. 16128, Sonstige Straßenv	01.01.1900	0,0	0,0	1 001,14					1 001,14
	1/0020004/08594	Grundstück Nr. 292/162, KG-Nr. 16128, Sonstige Straßenv	01.01.1900	0,0	0,0	1 418,28					1 418,28
	1/0020004/08595	Grundstück Nr. 292/163, KG-Nr. 16128, Sonstige Straßenv	01.01.1900	0,0	0,0	1 001,14					1 001,14
	1/0020004/08596	Grundstück Nr. 292/164, KG-Nr. 16128, Sonstige Straßenv	01.01.1900	0,0	0,0	1 418,28					1 418,28
	1/0020004/08597	Grundstück Nr. 292/165, KG-Nr. 16128, Sonstige Straßenv	01.01.1900	0,0	0,0	1 001,14					1 001,14
	1/0020004/08598	Grundstück Nr. 292/166, KG-Nr. 16128, Sonstige Straßenv	01.01.1900	0,0	0,0	1 418,28					1 418,28
	1/0020004/08599	Grundstück Nr. 292/167, KG-Nr. 16128, Sonstige Straßenv	01.01.1900	0,0	0,0	1 418,28					1 418,28
	1/0020004/08600	Grundstück Nr. 292/168, KG-Nr. 16128, Sonstige Straßenv	01.01.1900	0,0	0,0	542,28					542,28
	1/0020004/08601	Grundstück Nr. 292/169, KG-Nr. 16128, Sonstige Straßenv	01.01.1900	0,0	0,0	1 376,56					1 376,56
	1/0020004/08602	Grundstück Nr. 292/170, KG-Nr. 16128, Sonstige Straßenv	01.01.1900	0,0	0,0	1 334,85					1 334,85
	1/0020004/08603	Grundstück Nr. 292/171, KG-Nr. 16128, Sonstige Straßenv	01.01.1900	0,0	0,0	1 376,56					1 376,56
	1/0020004/08604	Grundstück Nr. 292/172, KG-Nr. 16128, Sonstige Straßenv	01.01.1900	0,0	0,0	1 334,85					1 334,85
	1/0020004/08605	Grundstück Nr. 292/173, KG-Nr. 16128, Sonstige Straßenv	01.01.1900	0,0	0,0	1 376,56					1 376,56
	1/0020004/08606	Grundstück Nr. 292/174, KG-Nr. 16128, Sonstige Straßenv	01.01.1900	0,0	0,0	1 334,85					1 334,85
	1/0020004/08607	Grundstück Nr. 292/175, KG-Nr. 16128, Sonstige Straßenv	01.01.1900	0,0	0,0	1 418,28					1 418,28
	1/0020004/08608	Grundstück Nr. 292/176, KG-Nr. 16128, Sonstige Straßenv	01.01.1900	0,0	0,0	1 293,13					1 293,13
	1/0020004/08609	Grundstück Nr. 292/177, KG-Nr. 16128, Sonstige Straßenv	01.01.1900	0,0	0,0	1 418,28					1 418,28
	1/0020004/08610	Grundstück Nr. 292/178, KG-Nr. 16128, Sonstige Straßenv	01.01.1900	0,0	0,0	1 334,85					1 334,85
	1/0020004/08611	Grundstück Nr. 292/179, KG-Nr. 16128, Sonstige Straßenv	01.01.1900	0,0	0,0	1 418,28					1 418,28
	1/0020004/08612	Grundstück Nr. 292/180, KG-Nr. 16128, Sonstige Straßenv	01.01.1900	0,0	0,0	1 334,85					1 334,85
	1/0020004/08613	Grundstück Nr. 292/181, KG-Nr. 16128, Sonstige Straßenv	01.01.1900	0,0	0,0	1 418,28					1 418,28
	1/0020004/08614	Grundstück Nr. 292/182, KG-Nr. 16128, Sonstige Straßenv	01.01.1900	0,0	0,0	1 334,85					1 334,85
	1/0020004/08615	Grundstück Nr. 292/183, KG-Nr. 16128, Sonstige Straßenv	01.01.1900	0,0	0,0	1 418,28					1 418,28
	1/0020004/08616	Grundstück Nr. 292/184, KG-Nr. 16128, Sonstige Straßenv	01.01.1900	0,0	0,0	1 334,85					1 334,85
	1/0020001/08617	Grundstück Nr. 292/185, KG-Nr. 16128, Bauflächen Gebäu	01.01.1900	0,0	0,0	4 379,97					4 379,97
	1/0030001/08618	Grundstück Nr. 292/185, KG-Nr. 16128, Gärten Gärten, Flä	01.01.1900	0,0	0,0	14 182,76					14 182,76
	1/0020004/08619	Grundstück Nr. 292/186, KG-Nr. 16128, Sonstige Straßenv	01.01.1900	0,0	0,0	834,28					834,28
	1/0020004/08620	Grundstück Nr. 292/187, KG-Nr. 16128, Sonstige Parkplätz	01.01.1900	0,0	0,0	64 322,99					64 322,99
	1/0020004/08621	Grundstück Nr. 292/188, KG-Nr. 16128, Sonstige Straßenv	01.01.1900	0,0	0,0	2 377,70					2 377,70
	1/0020004/08622	Grundstück Nr. 292/189, KG-Nr. 16128, Sonstige Parkplätz	01.01.1900	0,0	0,0	64 614,99					64 614,99
	1/0020004/08623	Grundstück Nr. 292/190, KG-Nr. 16128, Sonstige Straßenv	01.01.1900	0,0	0,0	6 757,67					6 757,67
	1/0020004/08624	Grundstück Nr. 292/191, KG-Nr. 16128, Sonstige Straßenv	01.01.1900	0,0	0,0	141 035,03					141 035,03
	1/0020004/08625	Grundstück Nr. 3/2, KG-Nr. 16128, Sonstige Verkehrsrandf	01.01.1900	0,0	0,0	1 793,70					1 793,70
	1/0010002/08626	Grundstück Nr. 301/1, KG-Nr. 16128, Sonstige Vegetations	01.01.1900	0,0	0,0	959,04					959,04
	1/0020004/08627	Grundstück Nr. 301/46, KG-Nr. 16128, Sonstige Straßenve	01.01.1900	0,0	0,0	114 129,50					114 129,50
	1/0020004/08628	Grundstück Nr. 301/47, KG-Nr. 16128, Sonstige Straßenve	01.01.1900	0,0	0,0	93 939,93					93 939,93
	1/0020004/08629	Grundstück Nr. 301/48, KG-Nr. 16128, Sonstige Straßenve	01.01.1900	0,0	0,0	90 185,67					90 185,67
	1/0020004/08630	Grundstück Nr. 301/49, KG-Nr. 16128, Sonstige Straßenve	01.01.1900	0,0	0,0	44 341,98					44 341,98

MVAG	Ansatz Konto	Bezeichnung	Inbetrieb- nahme	RND	ND	Buchwert 31.12.2019	Zugänge	Abgänge	Wertaufholung	Abschreibung/ Wertmind.	Buchwert 31.12.2020
	1/0010001/08631	Grundstück Nr. 307/1, KG-Nr. 16128, Sonstige Freizeitfläch	01.01.1900	0,0	0,0	288 368,88					288 368,88
	1/0020004/08632	Grundstück Nr. 307/18, KG-Nr. 16128, Sonstige Straßenv	01.01.1900	0,0	0,0	5 881,67					5 881,67
	1/0020004/08633	Grundstück Nr. 313/1, KG-Nr. 16128, Sonstige Straßenverl	01.01.1900	0,0	0,0	22 734,13					22 734,13
	1/0020004/08634	Grundstück Nr. 313/4, KG-Nr. 16128, Sonstige Straßenverl	01.01.1900	0,0	0,0	119 010,04					119 010,04
	1/0020004/08635	Grundstück Nr. 314/7, KG-Nr. 16128, Sonstige Straßenverl	01.01.1900	0,0	0,0	223 086,47					223 086,47
	1/0010002/08636	Grundstück Nr. 316/2, KG-Nr. 16128, Sonstige Vegetations	01.01.1900	0,0	0,0	8 053,56					8 053,56
	1/0010002/08637	Grundstück Nr. 316/4, KG-Nr. 16128, Sonstige Vegetations	01.01.1900	0,0	0,0	339,31					339,31
	1/0020001/08638	Grundstück Nr. 324/102, KG-Nr. 16128, Bauflächen Gebäu	01.01.1900	0,0	0,0	1 668,56					1 668,56
	1/0010001/08639	Grundstück Nr. 324/102, KG-Nr. 16128, Sonstige Freizeitflä	01.01.1900	0,0	0,0	114 546,64					114 546,64
	1/0020004/08640	Grundstück Nr. 324/112, KG-Nr. 16128, Sonstige Straßenv	01.01.1900	0,0	0,0	7 174,81					7 174,81
	1/0020004/08641	Grundstück Nr. 324/113, KG-Nr. 16128, Sonstige Straßenv	01.01.1900	0,0	0,0	16 935,88					16 935,88
	1/0020004/08642	Grundstück Nr. 324/114, KG-Nr. 16128, Sonstige Straßenv	01.01.1900	0,0	0,0	70 037,81					70 037,81
	1/0020004/08643	Grundstück Nr. 324/145, KG-Nr. 16128, Sonstige Straßenv	01.01.1900	0,0	0,0						
	1/0020004/08645	Grundstück Nr. 324/78, KG-Nr. 16128, Sonstige Straßenv	01.01.1900	0,0	0,0	32 745,49					32 745,49
	1/0020004/08646	Grundstück Nr. 324/80, KG-Nr. 16128, Sonstige Straßenv	01.01.1900	0,0	0,0	21 607,85					21 607,85
	1/0020004/08647	Grundstück Nr. 324/81, KG-Nr. 16128, Sonstige Straßenv	01.01.1900	0,0	0,0	115 672,92					115 672,92
	1/0020004/08648	Grundstück Nr. 324/82, KG-Nr. 16128, Sonstige Straßenv	01.01.1900	0,0	0,0	129 730,54					129 730,54
	1/0020004/08649	Grundstück Nr. 324/83, KG-Nr. 16128, Sonstige Straßenv	01.01.1900	0,0	0,0	72 206,93					72 206,93
	1/0020004/08650	Grundstück Nr. 324/85, KG-Nr. 16128, Sonstige Straßenv	01.01.1900	0,0	0,0	30 784,93					30 784,93
	1/0020004/08651	Grundstück Nr. 324/86, KG-Nr. 16128, Sonstige Straßenv	01.01.1900	0,0	0,0	48 346,53					48 346,53
	1/0020004/08652	Grundstück Nr. 324/87, KG-Nr. 16128, Sonstige Straßenv	01.01.1900	0,0	0,0	84 679,42					84 679,42
	1/0020001/08653	Grundstück Nr. 326/3, KG-Nr. 16128, Bauflächen Gebäude	01.01.1900	0,0	0,0	223 169,90					223 169,90
	1/0020002/08654	Grundstück Nr. 326/3, KG-Nr. 16128, Sonstige Betriebsfläc	01.01.1900	0,0	0,0	386 688,78					386 688,78
	1/0020001/08655	Grundstück Nr. 328/1, KG-Nr. 16128, Bauflächen Gebäude	01.01.1900	0,0	0,0	28 991,23					28 991,23
	1/0020002/08656	Grundstück Nr. 328/1, KG-Nr. 16128, Sonstige Betriebsfläc	01.01.1900	0,0	0,0	437 997,00					437 997,00
	1/0020004/08657	Grundstück Nr. 329/2, KG-Nr. 16128, Sonstige Straßenverl	01.01.1900	0,0	0,0	8 509,66					8 509,66
	1/0020004/08658	Grundstück Nr. 35/33, KG-Nr. 16128, Sonstige Straßenverl	01.01.1900	0,0	0,0	68 577,82					68 577,82
	1/0020004/08659	Grundstück Nr. 357/22, KG-Nr. 16128, Sonstige Straßenv	01.01.1900	0,0	0,0	21 023,86					21 023,86
	1/0020004/08660	Grundstück Nr. 357/23, KG-Nr. 16128, Sonstige Straßenv	01.01.1900	0,0	0,0	26 947,24					26 947,24
	1/0020004/08661	Grundstück Nr. 357/24, KG-Nr. 16128, Sonstige Straßenv	01.01.1900	0,0	0,0						
	1/0020004/08662	Grundstück Nr. 357/25, KG-Nr. 16128, Sonstige Straßenv	01.01.1900	0,0	0,0	14 099,33					14 099,33
	1/0020004/08663	Grundstück Nr. 357/36, KG-Nr. 16128, Sonstige Straßenv	01.01.1900	0,0	0,0						
	1/0020004/08664	Grundstück Nr. 357/38, KG-Nr. 16128, Sonstige Straßenv	01.01.1900	0,0	0,0	10 345,07					10 345,07
	1/0020004/08665	Grundstück Nr. 357/39, KG-Nr. 16128, Sonstige Straßenv	01.01.1900	0,0	0,0	20 439,86					20 439,86
	1/0020001/08666	Grundstück Nr. 391/3, KG-Nr. 16128, Bauflächen Gebäude	01.01.1900	0,0	0,0	34 205,48					34 205,48
	1/0020001/08667	Grundstück Nr. 391/3, KG-Nr. 16128, Bauflächen Gebäude	01.01.1900	0,0	0,0	50 891,08					50 891,08
	1/0020002/08668	Grundstück Nr. 391/3, KG-Nr. 16128, Sonstige Friedhöfe, F	01.01.1900	0,0	0,0	272 308,99					272 308,99
	1/0020001/08669	Grundstück Nr. 397/2, KG-Nr. 16128, Bauflächen Gebäude	01.01.1900	0,0	0,0	37 125,46					37 125,46
	1/0020002/08670	Grundstück Nr. 397/2, KG-Nr. 16128, Sonstige Friedhöfe, F	01.01.1900	0,0	0,0	191 675,83					191 675,83

MVAG	Ansatz Konto	Bezeichnung	Inbetrieb- nahme	RND	ND	Buchwert 31.12.2019	Zugänge	Abgänge	Wertaufholung	Abschreibung/ Wertmind.	Buchwert 31.12.2020
	1/0020001/08671	Grundstück Nr. 397/9, KG-Nr. 16128, Bauflächen Gebäude	01.01.1900	0,0	0,0	23 985,55					23 985,55
	1/0030001/08672	Grundstück Nr. 397/9, KG-Nr. 16128, Gärten Gärten, Fläch	01.01.1900	0,0	0,0	295 501,98					295 501,98
	1/0020001/08673	Grundstück Nr. 398/1, KG-Nr. 16128, Bauflächen Gebäude	01.01.1900	0,0	0,0	171 653,11					171 653,11
	1/0020001/08674	Grundstück Nr. 398/1, KG-Nr. 16128, Bauflächen Gebäude	01.01.1900	0,0	0,0	56 522,47					56 522,47
	1/0020004/08675	Grundstück Nr. 398/2, KG-Nr. 16128, Sonstige Straßenverl	01.01.1900	0,0	0,0	3 503,98					3 503,98
	1/0030001/08676	Grundstück Nr. 4/1, KG-Nr. 16128, Gärten Gärten, Fläche:	01.01.1900	0,0	0,0	119 302,04					119 302,04
	1/0020004/08677	Grundstück Nr. 405/5, KG-Nr. 16128, Sonstige Parkplätze,	01.01.1900	0,0	0,0	61 903,58					61 903,58
	1/0020004/08678	Grundstück Nr. 405/8, KG-Nr. 16128, Sonstige Straßenverl	01.01.1900	0,0	0,0						
	1/0010001/08679	Grundstück Nr. 408/2, KG-Nr. 16128, Sonstige Freizeitfläch	01.01.1900	0,0	0,0	53 227,06					53 227,06
	1/0010001/08680	Grundstück Nr. 408/3, KG-Nr. 16128, Sonstige Freizeitfläch	01.01.1900	0,0	0,0	30 743,22					30 743,22
	1/0020001/08681	Grundstück Nr. 408/5, KG-Nr. 16128, Bauflächen Gebäude	01.01.1900	0,0	0,0	2 085,70					2 085,70
	1/0020001/08682	Grundstück Nr. 408/5, KG-Nr. 16128, Bauflächen Gebäude	01.01.1900	0,0	0,0	3 128,55					3 128,55
	1/0020004/08683	Grundstück Nr. 414, KG-Nr. 16128, Sonstige Verkehrsrand	01.01.1900	0,0	0,0	11 346,21					11 346,21
	1/0020004/08684	Grundstück Nr. 415/2, KG-Nr. 16128, Sonstige Verkehrsra	01.01.1900	0,0	0,0	1 042,85					1 042,85
	1/0030001/08685	Grundstück Nr. 432/127, KG-Nr. 16128, Gärten Gärten, Flä	01.01.1900	0,0	0,0	188 547,28					188 547,28
	1/0010001/08686	Grundstück Nr. 432/186, KG-Nr. 16128, Sonstige Freizeitflä	01.01.1900	0,0	0,0	27 656,38					27 656,38
	1/0020004/08687	Grundstück Nr. 432/266, KG-Nr. 16128, Sonstige Straßenv	01.01.1900	0,0	0,0						
	1/0020004/08688	Grundstück Nr. 432/267, KG-Nr. 16128, Sonstige Straßenv	01.01.1900	0,0	0,0						
	1/0020004/08689	Grundstück Nr. 432/271, KG-Nr. 16128, Sonstige Straßenv	01.01.1900	0,0	0,0						
	1/0020004/08690	Grundstück Nr. 432/272, KG-Nr. 16128, Sonstige Straßenv	01.01.1900	0,0	0,0						
	1/0020004/08691	Grundstück Nr. 432/273, KG-Nr. 16128, Sonstige Straßenv	01.01.1900	0,0	0,0						
	1/0020004/08692	Grundstück Nr. 432/274, KG-Nr. 16128, Sonstige Straßenv	01.01.1900	0,0	0,0						
	1/0020004/08693	Grundstück Nr. 432/275, KG-Nr. 16128, Sonstige Straßenv	01.01.1900	0,0	0,0						
	1/0020004/08694	Grundstück Nr. 432/275, KG-Nr. 16128, Sonstige Verkehrs	01.01.1900	0,0	0,0						
	1/0020004/08695	Grundstück Nr. 432/276, KG-Nr. 16128, Sonstige Straßenv	01.01.1900	0,0	0,0						
	1/0020004/08696	Grundstück Nr. 432/277, KG-Nr. 16128, Sonstige Straßenv	01.01.1900	0,0	0,0						
	1/0020004/08697	Grundstück Nr. 432/278, KG-Nr. 16128, Sonstige Straßenv	01.01.1900	0,0	0,0						
	1/0020004/08698	Grundstück Nr. 432/279, KG-Nr. 16128, Sonstige Straßenv	01.01.1900	0,0	0,0						
	1/0020004/08699	Grundstück Nr. 432/280, KG-Nr. 16128, Sonstige Straßenv	01.01.1900	0,0	0,0						
	1/0020004/08700	Grundstück Nr. 432/281, KG-Nr. 16128, Sonstige Straßenv	01.01.1900	0,0	0,0						
	1/0020004/08701	Grundstück Nr. 432/282, KG-Nr. 16128, Sonstige Straßenv	01.01.1900	0,0	0,0						
	1/0020001/08702	Grundstück Nr. 432/293, KG-Nr. 16128, Bauflächen Gebäu	01.01.1900	0,0	0,0	3 337,12					3 337,12
	1/0030001/08703	Grundstück Nr. 432/293, KG-Nr. 16128, Gärten Gärten, Flä	01.01.1900	0,0	0,0	6 006,82					6 006,82
	1/0020001/08704	Grundstück Nr. 432/297, KG-Nr. 16128, Bauflächen Gebäu	01.01.1900	0,0	0,0	194 387,24					194 387,24
	1/0030001/08705	Grundstück Nr. 432/297, KG-Nr. 16128, Gärten Gärten, Flä	01.01.1900	0,0	0,0	590 169,67					590 169,67
	1/0020004/08706	Grundstück Nr. 432/314, KG-Nr. 16128, Sonstige Straßenv	01.01.1900	0,0	0,0	95 274,78					95 274,78
	1/0030001/08707	Grundstück Nr. 432/317, KG-Nr. 16128, landwirtschaftlich	01.01.1900	0,0	0,0						
	1/0030002/08708	Grundstück Nr. 432/317, KG-Nr. 16128, Wald Wälder, Fläc	01.01.1900	0,0	0,0						
	1/0020004/08709	Grundstück Nr. 432/322, KG-Nr. 16128, Sonstige Straßenv	01.01.1900	0,0	0,0	96 484,48					96 484,48

MVAG	Ansatz Konto	Bezeichnung	Inbetrieb- nahme	RND	ND	Buchwert 31.12.2019	Zugänge	Abgänge	Wertaufholung	Abschreibung/ Wertmind.	Buchwert 31.12.2020
	1/0020001/08710	Grundstück Nr. 432/339, KG-Nr. 16128, Bauflächen Gebäu	01.01.1900	0,0	0,0	353 943,29					353 943,29
	1/0030001/08711	Grundstück Nr. 432/339, KG-Nr. 16128, Gärten Gärten, Flä	01.01.1900	0,0	0,0	186 878,72					186 878,72
	1/0010001/08713	Grundstück Nr. 432/4, KG-Nr. 16128, Sonstige Freizeitfläch	01.01.1900	0,0	0,0	423 647,38					423 647,38
	1/0030002/08712	Grundstück Nr. 432/4, KG-Nr. 16128, Wald Wälder, Fläche	01.01.1900	0,0	0,0	2 162,93					2 162,93
	1/0020001/08715	Grundstück Nr. 432/80, KG-Nr. 16128, Bauflächen Gebäud	01.01.1900	0,0	0,0	21 274,14					21 274,14
	1/0020004/08716	Grundstück Nr. 433/1, KG-Nr. 16128, Sonstige Straßenverl	01.01.1900	0,0	0,0						
	1/0020004/08717	Grundstück Nr. 433/10, KG-Nr. 16128, Sonstige Straßenve	01.01.1900	0,0	0,0	59 984,73					59 984,73
	1/0020004/08718	Grundstück Nr. 433/11, KG-Nr. 16128, Sonstige Straßenve	01.01.1900	0,0	0,0	247 572,59					247 572,59
	1/0020004/08719	Grundstück Nr. 433/2, KG-Nr. 16128, Sonstige Straßenverl	01.01.1900	0,0	0,0	191 342,12					191 342,12
	1/0020004/08720	Grundstück Nr. 433/3, KG-Nr. 16128, Sonstige Straßenverl	01.01.1900	0,0	0,0						
	1/0020004/08721	Grundstück Nr. 433/3, KG-Nr. 16128, Sonstige Verkehrsra	01.01.1900	0,0	0,0						
	1/0020004/08722	Grundstück Nr. 433/4, KG-Nr. 16128, Sonstige Straßenverl	01.01.1900	0,0	0,0	166 647,43					166 647,43
	1/0020004/08723	Grundstück Nr. 433/5, KG-Nr. 16128, Sonstige Verkehrsra	01.01.1900	0,0	0,0	38 960,88					38 960,88
	1/0020004/08724	Grundstück Nr. 433/6, KG-Nr. 16128, Sonstige Straßenverl	01.01.1900	0,0	0,0	44 425,41					44 425,41
	1/0020004/08725	Grundstück Nr. 433/8, KG-Nr. 16128, Sonstige Straßenverl	01.01.1900	0,0	0,0	72 749,22					72 749,22
	1/0020004/08726	Grundstück Nr. 433/9, KG-Nr. 16128, Sonstige Straßenverl	01.01.1900	0,0	0,0	97 193,62					97 193,62
	1/0020004/08727	Grundstück Nr. 433/9, KG-Nr. 16128, Sonstige Verkehrsra	01.01.1900	0,0	0,0	153 757,80					153 757,80
	1/0030001/08728	Grundstück Nr. 436/12, KG-Nr. 16128, Gärten Gärten, Fläc	01.01.1900	0,0	0,0	213 742,54					213 742,54
	1/0020004/08729	Grundstück Nr. 436/18, KG-Nr. 16128, Sonstige Straßenve	01.01.1900	0,0	0,0	3 170,26					3 170,26
	1/0020004/08730	Grundstück Nr. 436/19, KG-Nr. 16128, Sonstige Straßenve	01.01.1900	0,0	0,0	47 804,24					47 804,24
	1/0020004/08732	Grundstück Nr. 448/12, KG-Nr. 16128, Sonstige Straßenve	01.01.1900	0,0	0,0	61 653,29					61 653,29
	1/0020004/08733	Grundstück Nr. 448/14, KG-Nr. 16128, Sonstige Straßenve	01.01.1900	0,0	0,0	98 403,33					98 403,33
	1/0020004/08734	Grundstück Nr. 448/19, KG-Nr. 16128, Sonstige Straßenve	01.01.1900	0,0	0,0	33 120,92					33 120,92
	1/0020004/08735	Grundstück Nr. 448/20, KG-Nr. 16128, Sonstige Straßenve	01.01.1900	0,0	0,0						
	1/0020004/08736	Grundstück Nr. 448/24, KG-Nr. 16128, Sonstige Straßenve	01.01.1900	0,0	0,0						
	1/0020004/08737	Grundstück Nr. 448/25, KG-Nr. 16128, Sonstige Straßenve	01.01.1900	0,0	0,0						
	1/0020004/08738	Grundstück Nr. 448/26, KG-Nr. 16128, Sonstige Straßenve	01.01.1900	0,0	0,0						
	1/0020004/08739	Grundstück Nr. 448/27, KG-Nr. 16128, Sonstige Straßenve	01.01.1900	0,0	0,0						
	1/0030001/08740	Grundstück Nr. 448/28, KG-Nr. 16128, landwirtschaftlich ge	01.01.1900	0,0	0,0						
	1/0020004/08741	Grundstück Nr. 448/28, KG-Nr. 16128, Sonstige Straßenve	01.01.1900	0,0	0,0						
	1/0020001/08742	Grundstück Nr. 448/31, KG-Nr. 16128, Bauflächen Gebäud	01.01.1900	0,0	0,0	62 988,14					62 988,14
	1/0030001/08743	Grundstück Nr. 448/31, KG-Nr. 16128, Gärten Gärten, Fläc	01.01.1900	0,0	0,0	160 181,76					160 181,76
	1/0020004/08744	Grundstück Nr. 479/2, KG-Nr. 16128, Sonstige Straßenverl	01.01.1900	0,0	0,0						
	1/0020004/08745	Grundstück Nr. 49/10, KG-Nr. 16128, Sonstige Straßenverl	01.01.1900	0,0	0,0	149 544,69					149 544,69
	1/0020004/08746	Grundstück Nr. 5/1, KG-Nr. 16128, Sonstige Verkehrsrandf	01.01.1900	0,0	0,0	50 015,09					50 015,09
	1/0020004/08747	Grundstück Nr. 583/4, KG-Nr. 16128, Sonstige Straßenverl	01.01.1900	0,0	0,0						
	1/0020004/08748	Grundstück Nr. 595/4, KG-Nr. 16128, Sonstige Schienenve	01.01.1900	0,0	0,0	208,57					208,57
	1/0020004/08750	Grundstück Nr. 6/4, KG-Nr. 16128, Sonstige Parkplätze, Flä	01.01.1900	0,0	0,0	2 753,12					2 753,12
	1/0020004/08749	Grundstück Nr. 6/4, KG-Nr. 16128, Sonstige Straßenverkef	01.01.1900	0,0	0,0	34 664,33					34 664,33

MVAG	Ansatz Konto	Bezeichnung	Inbetrieb- nahme	RND	ND	Buchwert 31.12.2019	Zugänge	Abgänge	Wertaufholung	Abschreibung/ Wertmind.	Buchwert 31.12.2020
	1/0020004/08751	Grundstück Nr. 6/8, KG-Nr. 16128, Sonstige Straßenverke	01.01.1900	0,0	0,0	1 918,84					1 918,84
	1/0010002/08752	Grundstück Nr. 625/2, KG-Nr. 16128, Gewässer Fließende	01.01.1900	0,0	0,0	6 299,32					6 299,32
	1/0020004/08753	Grundstück Nr. 64/1, KG-Nr. 16128, Sonstige Straßenverke	01.01.1900	0,0	0,0	13 723,91					13 723,91
	1/0020004/08754	Grundstück Nr. 64/3, KG-Nr. 16128, Sonstige Straßenverke	01.01.1900	0,0	0,0	76 753,76					76 753,76
	1/0020004/08756	Grundstück Nr. 7/6, KG-Nr. 16128, Sonstige Parkplätze, Fl	01.01.1900	0,0	0,0	7 717,09					7 717,09
	1/0020004/08755	Grundstück Nr. 7/6, KG-Nr. 16128, Sonstige Straßenverke	01.01.1900	0,0	0,0	2 002,27					2 002,27
	1/0020004/08757	Grundstück Nr. 70/5, KG-Nr. 16128, Sonstige Straßenverke	01.01.1900	0,0	0,0	22 775,84					22 775,84
	1/0010002/11370	Grundstück Nr. 705/1, KG-Nr. 16128, Gewässer Fließende	01.01.1900	0,0	0,0	13 773,38					13 773,38
	1/0020004/08759	Grundstück Nr. 705/1, KG-Nr. 16128, Sonstige Straßenverl	01.01.1900	0,0	0,0	25 070,11					25 070,11
	1/0020004/08760	Grundstück Nr. 705/3, KG-Nr. 16128, Sonstige Straßenverl	01.01.1900	0,0	0,0	2 127,41					2 127,41
	1/0020004/08761	Grundstück Nr. 705/3, KG-Nr. 16128, Sonstige Verkehrsra	01.01.1900	0,0	0,0	5 047,39					5 047,39
	1/0010002/08762	Grundstück Nr. 705/4, KG-Nr. 16128, Gewässer Fließende	01.01.1900	0,0	0,0	1 658,64					1 658,64
	1/0010002/08763	Grundstück Nr. 705/5, KG-Nr. 16128, Gewässer Fließende	01.01.1900	0,0	0,0	3 054,92					3 054,92
	1/0020004/08764	Grundstück Nr. 73/2, KG-Nr. 16128, Sonstige Straßenverke	01.01.1900	0,0	0,0						
	1/0020004/08765	Grundstück Nr. 73/3, KG-Nr. 16128, Sonstige Straßenverke	01.01.1900	0,0	0,0	6 715,95					6 715,95
	1/0020004/08766	Grundstück Nr. 74/2, KG-Nr. 16128, Sonstige Straßenverke	01.01.1900	0,0	0,0						
	1/0020004/08767	Grundstück Nr. 75/2, KG-Nr. 16128, Sonstige Straßenverke	01.01.1900	0,0	0,0	6 674,24					6 674,24
	1/0020004/08768	Grundstück Nr. 752/100, KG-Nr. 16128, Sonstige Straßenv	01.01.1900	0,0	0,0						
	1/0020004/08769	Grundstück Nr. 752/101, KG-Nr. 16128, Sonstige Straßenv	01.01.1900	0,0	0,0	34 038,62					34 038,62
	1/0020004/08770	Grundstück Nr. 752/102, KG-Nr. 16128, Sonstige Straßenv	01.01.1900	0,0	0,0	34 038,62					34 038,62
	1/0020004/08771	Grundstück Nr. 752/103, KG-Nr. 16128, Sonstige Straßenv	01.01.1900	0,0	0,0						
	1/0020004/08772	Grundstück Nr. 752/104, KG-Nr. 16128, Sonstige Straßenv	01.01.1900	0,0	0,0						
	1/0020004/08773	Grundstück Nr. 752/105, KG-Nr. 16128, Sonstige Straßenv	01.01.1900	0,0	0,0	75 168,63					75 168,63
	1/0020004/08774	Grundstück Nr. 752/107, KG-Nr. 16128, Sonstige Straßenv	01.01.1900	0,0	0,0						
	1/0030001/08775	Grundstück Nr. 752/29, KG-Nr. 16128, Gärten Gärten, Fläc	01.01.1900	0,0	0,0	8 342,80					8 342,80
	1/0030001/08776	Grundstück Nr. 753/2, KG-Nr. 16128, Gärten Gärten, Fläch	01.01.1900	0,0	0,0	2 351 001,04					2 351 001,04
	1/0020004/08777	Grundstück Nr. 753/2, KG-Nr. 16128, Sonstige Parkplätze,	01.01.1900	0,0	0,0	135 403,64					135 403,64
	1/0020001/08778	Grundstück Nr. 754/2, KG-Nr. 16128, Bauflächen Gebäude	01.01.1900	0,0	0,0	314 314,99					314 314,99
	1/0030001/08779	Grundstück Nr. 754/2, KG-Nr. 16128, Gärten Gärten, Fläch	01.01.1900	0,0	0,0	5 793 574,03					5 793 574,03
	1/0020004/08780	Grundstück Nr. 754/2, KG-Nr. 16128, Sonstige Parkplätze,	01.01.1900	0,0	0,0	96 025,63					96 025,63
	1/0020004/08781	Grundstück Nr. 756/2, KG-Nr. 16128, Sonstige Verkehrsra	01.01.1900	0,0	0,0						
	1/0020004/08782	Grundstück Nr. 756/6, KG-Nr. 16128, Sonstige Verkehrsra	01.01.1900	0,0	0,0						
	1/0020004/08783	Grundstück Nr. 756/7, KG-Nr. 16128, Sonstige Straßenverl	01.01.1900	0,0	0,0						
	1/0020004/08784	Grundstück Nr. 758, KG-Nr. 16128, Sonstige Straßenverke	01.01.1900	0,0	0,0						
	1/0020004/08785	Grundstück Nr. 758, KG-Nr. 16128, Sonstige Verkehrsrand	01.01.1900	0,0	0,0						
	1/0020002/08786	Grundstück Nr. 760/18, KG-Nr. 16128, Sonstige Betriebsflä	01.01.1900	0,0	0,0	19 605,58					19 605,58
	1/0020004/08787	Grundstück Nr. 760/4, KG-Nr. 16128, Sonstige Verkehrsra	01.01.1900	0,0	0,0	48 263,10					48 263,10
	1/0020004/08788	Grundstück Nr. 764/11, KG-Nr. 16128, Sonstige Straßenv	01.01.1900	0,0	0,0						
	1/0020004/08789	Grundstück Nr. 764/18, KG-Nr. 16128, Sonstige Straßenv	01.01.1900	0,0	0,0						

MVAG	Ansatz Konto	Bezeichnung	Inbetrieb- nahme	RND	ND	Buchwert 31.12.2019	Zugänge	Abgänge	Wertaufholung	Abschreibung/ Wertmind.	Buchwert 31.12.2020
	1/0020004/08790	Grundstück Nr. 764/19, KG-Nr. 16128, Sonstige Straßense	01.01.1900	0,0	0,0						
	1/0020004/08791	Grundstück Nr. 764/20, KG-Nr. 16128, Sonstige Straßense	01.01.1900	0,0	0,0						
	1/0020004/08792	Grundstück Nr. 764/21, KG-Nr. 16128, Sonstige Straßense	01.01.1900	0,0	0,0						
	1/0020004/08793	Grundstück Nr. 764/22, KG-Nr. 16128, Sonstige Straßense	01.01.1900	0,0	0,0						
	1/0020004/08794	Grundstück Nr. 764/23, KG-Nr. 16128, Sonstige Straßense	01.01.1900	0,0	0,0						
	1/0020004/08795	Grundstück Nr. 764/24, KG-Nr. 16128, Sonstige Straßense	01.01.1900	0,0	0,0						
	1/0020004/08796	Grundstück Nr. 764/25, KG-Nr. 16128, Sonstige Straßense	01.01.1900	0,0	0,0						
	1/0020004/08797	Grundstück Nr. 764/26, KG-Nr. 16128, Sonstige Straßense	01.01.1900	0,0	0,0						
	1/0030001/08798	Grundstück Nr. 764/27, KG-Nr. 16128, Gärten Gärten, Fläc	01.01.1900	0,0	0,0	246 613,17					246 613,17
	1/0020004/08799	Grundstück Nr. 764/28, KG-Nr. 16128, Sonstige Parkplätze	01.01.1900	0,0	0,0	34 372,34					34 372,34
	1/0020004/08800	Grundstück Nr. 764/29, KG-Nr. 16128, Sonstige Parkplätze	01.01.1900	0,0	0,0	5 422,82					5 422,82
	1/0020001/08801	Grundstück Nr. 764/30, KG-Nr. 16128, Bauflächen Gebäud	01.01.1900	0,0	0,0	90 936,52					90 936,52
	1/0010001/08802	Grundstück Nr. 764/30, KG-Nr. 16128, Sonstige Freizeitfläc	01.01.1900	0,0	0,0	140 451,04					140 451,04
	1/0020004/08803	Grundstück Nr. 764/52, KG-Nr. 16128, Sonstige Straßense	01.01.1900	0,0	0,0						
	1/0020004/08804	Grundstück Nr. 764/52, KG-Nr. 16128, Sonstige Verkehrsra	01.01.1900	0,0	0,0						
	1/0020004/08805	Grundstück Nr. 764/59, KG-Nr. 16128, Sonstige Verkehrsra	01.01.1900	0,0	0,0						
	1/0020004/08806	Grundstück Nr. 764/60, KG-Nr. 16128, Sonstige Parkplätze	01.01.1900	0,0	0,0						
	1/0020004/08807	Grundstück Nr. 771/2, KG-Nr. 16128, Sonstige Straßenverke	01.01.1900	0,0	0,0						
	1/0020004/08809	Grundstück Nr. 771/11, KG-Nr. 16128, Sonstige Straßense	01.01.1900	0,0	0,0	1 585,13					1 585,13
	1/0020004/08812	Grundstück Nr. 771/13, KG-Nr. 16128, Sonstige Straßense	01.01.1900	0,0	0,0	19 188,44					19 188,44
	1/0030001/08813	Grundstück Nr. 771/19, KG-Nr. 16128, Gärten Gärten, Fläc	01.01.1900	0,0	0,0	304 512,20					304 512,20
	1/0020004/08814	Grundstück Nr. 771/21, KG-Nr. 16128, Sonstige Straßense	01.01.1900	0,0	0,0	3 545,69					3 545,69
	1/0020004/08815	Grundstück Nr. 771/22, KG-Nr. 16128, Sonstige Straßense	01.01.1900	0,0	0,0	66 116,69					66 116,69
	1/0020004/08816	Grundstück Nr. 771/23, KG-Nr. 16128, Sonstige Straßense	01.01.1900	0,0	0,0	10 595,36					10 595,36
	1/0020004/08817	Grundstück Nr. 771/24, KG-Nr. 16128, Sonstige Straßense	01.01.1900	0,0	0,0	4 755,40					4 755,40
	1/0020004/08818	Grundstück Nr. 771/29, KG-Nr. 16128, Sonstige Straßense	01.01.1900	0,0	0,0	16 268,46					16 268,46
	1/0020004/08821	Grundstück Nr. 771/30, KG-Nr. 16128, Sonstige Straßense	01.01.1900	0,0	0,0	57 982,46					57 982,46
	1/0020004/08822	Grundstück Nr. 771/45, KG-Nr. 16128, Sonstige Straßense	01.01.1900	0,0	0,0	14 474,76					14 474,76
	1/0020004/08823	Grundstück Nr. 771/46, KG-Nr. 16128, Sonstige Straßense	01.01.1900	0,0	0,0	71 372,65					71 372,65
	1/0020001/08830	Grundstück Nr. 771/79, KG-Nr. 16128, Bauflächen Gebäud	01.01.1900	0,0	0,0	104 076,43					104 076,43
	1/0020004/08832	Grundstück Nr. 771/8, KG-Nr. 16128, Sonstige Verkehrsra	01.01.1900	0,0	0,0	3 211,98					3 211,98
	1/0020004/08839	Grundstück Nr. 771/9, KG-Nr. 16128, Sonstige Straßenverl	01.01.1900	0,0	0,0	72 457,22					72 457,22
	1/0020004/08840	Grundstück Nr. 773/2, KG-Nr. 16128, Sonstige Straßenverl	01.01.1900	0,0	0,0	1 209,71					1 209,71
	1/0010002/08841	Grundstück Nr. 774/1, KG-Nr. 16128, Sonstige Vegetations	01.01.1900	0,0	0,0	111,94					111,94
	1/0020004/08843	Grundstück Nr. 774/2, KG-Nr. 16128, Sonstige Schienense	01.01.1900	0,0	0,0	6 048,53					6 048,53
	1/0020004/08842	Grundstück Nr. 774/2, KG-Nr. 16128, Sonstige Straßenverl	01.01.1900	0,0	0,0	167 231,43					167 231,43
	1/0020004/08844	Grundstück Nr. 774/2, KG-Nr. 16128, Sonstige Verkehrsra	01.01.1900	0,0	0,0	79 340,03					79 340,03
	1/0010001/08845	Grundstück Nr. 775/4, KG-Nr. 16128, Sonstige Freizeitfläc	01.01.1900	0,0	0,0	14 975,33					14 975,33
	1/0010001/08846	Grundstück Nr. 777/6, KG-Nr. 16128, Sonstige Freizeitfläc	01.01.1900	0,0	0,0	16 518,74					16 518,74

MVAG	Ansatz Konto	Bezeichnung	Inbetrieb- nahme	RND	ND	Buchwert 31.12.2019	Zugänge	Abgänge	Wertaufholung	Abschreibung/ Wertmind.	Buchwert 31.12.2020
	1/0010002/08847	Grundstück Nr. 779/6, KG-Nr. 16128, Gewässer Fließende	01.01.1900	0,0	0,0	67,05					67,05
	1/0010002/08848	Grundstück Nr. 779/7, KG-Nr. 16128, Gewässer Fließende	01.01.1900	0,0	0,0	265,27					265,27
	1/0020004/08849	Grundstück Nr. 78/1, KG-Nr. 16128, Sonstige Straßenverke	01.01.1900	0,0	0,0	240 105,78					240 105,78
	1/0020004/08850	Grundstück Nr. 78/1, KG-Nr. 16128, Sonstige Verkehrsran	01.01.1900	0,0	0,0	30 242,65					30 242,65
	1/0020004/08851	Grundstück Nr. 78/2, KG-Nr. 16128, Sonstige Straßenverke	01.01.1900	0,0	0,0	5 130,82					5 130,82
	1/0020001/08852	Grundstück Nr. 780, KG-Nr. 16128, Bauflächen Gebäude, I	01.01.1900	0,0	0,0	208,57					208,57
	1/0010002/08853	Grundstück Nr. 780, KG-Nr. 16128, Gewässer Fließende G	01.01.1900	0,0	0,0	71 974,27					71 974,27
	1/0020004/08854	Grundstück Nr. 786/1, KG-Nr. 16128, Sonstige Straßenverl	01.01.1900	0,0	0,0	111 459,81					111 459,81
	1/0020004/08855	Grundstück Nr. 786/2, KG-Nr. 16128, Sonstige Straßenverl	01.01.1900	0,0	0,0	1 293,13					1 293,13
	1/0020004/08856	Grundstück Nr. 800/1, KG-Nr. 16128, Sonstige Straßenverl	01.01.1900	0,0	0,0						
	1/0020004/08857	Grundstück Nr. 800/1, KG-Nr. 16128, Sonstige Verkehrsra	01.01.1900	0,0	0,0						
	1/0010002/08858	Grundstück Nr. 808, KG-Nr. 16128, Sonstige Vegetationsa	01.01.1900	0,0	0,0	9 837,54					9 837,54
	1/0010002/08859	Grundstück Nr. 809, KG-Nr. 16128, Gewässer Fließende G	01.01.1900	0,0	0,0	5 488,95					5 488,95
	1/0010002/08860	Grundstück Nr. 810, KG-Nr. 16128, Gewässer Fließende G	01.01.1900	0,0	0,0	5 346,11					5 346,11
	1/0020003/08861	Grundstück Nr. 811, KG-Nr. 16128, Sonstige Abbauflächen	01.01.1900	0,0	0,0	10 845,64					10 845,64
	1/0020004/08862	Grundstück Nr. 812/1, KG-Nr. 16128, Sonstige Straßenverl	01.01.1900	0,0	0,0	377 094,56					377 094,56
	1/0020004/08864	Grundstück Nr. 812/2, KG-Nr. 16128, Sonstige Straßenverl	01.01.1900	0,0	0,0	339 718,82					339 718,82
	1/0020004/08865	Grundstück Nr. 812/2, KG-Nr. 16128, Sonstige Verkehrsra	01.01.1900	0,0	0,0	6 215,39					6 215,39
	1/0020004/08866	Grundstück Nr. 812/3, KG-Nr. 16128, Sonstige Straßenverl	01.01.1900	0,0	0,0	21 315,85					21 315,85
	1/0020004/08867	Grundstück Nr. 812/4, KG-Nr. 16128, Sonstige Straßenverl	01.01.1900	0,0	0,0	47 303,68					47 303,68
	1/0020004/08868	Grundstück Nr. 812/5, KG-Nr. 16128, Sonstige Straßenverl	01.01.1900	0,0	0,0	66 992,68					66 992,68
	1/0020004/08869	Grundstück Nr. 812/6, KG-Nr. 16128, Sonstige Straßenverl	01.01.1900	0,0	0,0						
	1/0020004/08870	Grundstück Nr. 812/7, KG-Nr. 16128, Sonstige Straßenverl	01.01.1900	0,0	0,0	237 728,09					237 728,09
	1/0020004/08871	Grundstück Nr. 812/7, KG-Nr. 16128, Sonstige Verkehrsra	01.01.1900	0,0	0,0	126 893,99					126 893,99
	1/0020002/08873	Grundstück Nr. 812/9, KG-Nr. 16128, Sonstige Betriebsfläc	01.01.1900	0,0	0,0	76 336,62					76 336,62
	1/0020004/08872	Grundstück Nr. 812/9, KG-Nr. 16128, Sonstige Straßenverl	01.01.1900	0,0	0,0	16 018,18					16 018,18
	1/0020004/08876	Grundstück Nr. 814/1, KG-Nr. 16128, Sonstige Verkehrsra	01.01.1900	0,0	0,0	163 310,31					163 310,31
	1/0020004/08879	Grundstück Nr. 814/2, KG-Nr. 16128, Sonstige Verkehrsra	01.01.1900	0,0	0,0	125 142,00					125 142,00
	1/0010002/08884	Grundstück Nr. 814/5, KG-Nr. 16128, Gewässer Stehende	01.01.1900	0,0	0,0	1 597,42					1 597,42
	1/0010002/08887	Grundstück Nr. 816, KG-Nr. 16128, Sonstige Vegetationsa	01.01.1900	0,0	0,0	588,83					588,83
	1/0020001/08889	Grundstück Nr. 817, KG-Nr. 16128, Bauflächen Gebäude	01.01.1900	0,0	0,0	11 679,92					11 679,92
	1/0010001/08891	Grundstück Nr. 817, KG-Nr. 16128, Sonstige Freizeitfläche	01.01.1900	0,0	0,0	99 613,03					99 613,03
	1/0020004/08890	Grundstück Nr. 817, KG-Nr. 16128, Sonstige Straßenverke	01.01.1900	0,0	0,0	264 133,05					264 133,05
	1/0030001/08892	Grundstück Nr. 818, KG-Nr. 16128, Gärten Gärten, Fläche:	01.01.1900	0,0	0,0	93 606,22					93 606,22
	1/0020004/08894	Grundstück Nr. 823/10, KG-Nr. 16128, Sonstige Straßenve	01.01.1900	0,0	0,0	33 871,77					33 871,77
	1/0020004/08901	Grundstück Nr. 823/7, KG-Nr. 16128, Sonstige Straßenverl	01.01.1900	0,0	0,0	11 596,49					11 596,49
	1/0020004/08902	Grundstück Nr. 823/8, KG-Nr. 16128, Sonstige Straßenverl	01.01.1900	0,0	0,0	27 406,10					27 406,10
	1/0020004/08903	Grundstück Nr. 823/9, KG-Nr. 16128, Sonstige Straßenverl	01.01.1900	0,0	0,0	12 889,63					12 889,63
	1/0020004/08904	Grundstück Nr. 824, KG-Nr. 16128, Sonstige Straßenverke	01.01.1900	0,0	0,0						

MVAG	Ansatz Konto	Bezeichnung	Inbetrieb- nahme	RND	ND	Buchwert 31.12.2019	Zugänge	Abgänge	Wertaufholung	Abschreibung/ Wertmind.	Buchwert 31.12.2020
	1/0020004/08907	Grundstück Nr. 825/4, KG-Nr. 16128, Sonstige Straßenverl	01.01.1900	0,0	0,0						
	1/0030001/08911	Grundstück Nr. 832/1, KG-Nr. 16128, Gärten Gärten, Fläch	01.01.1900	0,0	0,0	211 907,12					211 907,12
	1/0020004/08912	Grundstück Nr. 832/1, KG-Nr. 16128, Sonstige Straßenverl	01.01.1900	0,0	0,0	24 986,69					24 986,69
	1/0020004/08913	Grundstück Nr. 832/12, KG-Nr. 16128, Sonstige Straßenve	01.01.1900	0,0	0,0	4 004,54					4 004,54
	1/0030001/08914	Grundstück Nr. 840/1, KG-Nr. 16128, Gärten Gärten, Fläch	01.01.1900	0,0	0,0	176 533,65					176 533,65
	1/0020004/08915	Grundstück Nr. 881, KG-Nr. 16128, Sonstige Straßenverke	01.01.1900	0,0	0,0	22 483,85					22 483,85
	1/0010001/08916	Grundstück Nr. 882/1, KG-Nr. 16128, Sonstige Freizeitfläch	01.01.1900	0,0	0,0	57 398,46					57 398,46
	1/0020004/08917	Grundstück Nr. 884/2, KG-Nr. 16128, Sonstige Straßenverl	01.01.1900	0,0	0,0	1 918,84					1 918,84
	1/0020004/08918	Grundstück Nr. 884/2, KG-Nr. 16128, Sonstige Verkehrsra	01.01.1900	0,0	0,0	3 712,55					3 712,55
	1/0020004/08919	Grundstück Nr. 884/3, KG-Nr. 16128, Sonstige Straßenverl	01.01.1900	0,0	0,0	109 958,10					109 958,10
	1/0020004/08920	Grundstück Nr. 884/4, KG-Nr. 16128, Sonstige Verkehrsra	01.01.1900	0,0	0,0	6 799,38					6 799,38
	1/0020004/08921	Grundstück Nr. 884/5, KG-Nr. 16128, Sonstige Straßenverl	01.01.1900	0,0	0,0	8 843,37					8 843,37
	1/0020001/08922	Grundstück Nr. 886/1, KG-Nr. 16128, Bauflächen Gebäude	01.01.1900	0,0	0,0	75 085,20					75 085,20
	1/0030001/08923	Grundstück Nr. 886/1, KG-Nr. 16128, Gärten Gärten, Fläch	01.01.1900	0,0	0,0	245 778,89					245 778,89
	1/0020004/08924	Grundstück Nr. 886/1, KG-Nr. 16128, Sonstige Straßenverl	01.01.1900	0,0	0,0	16 602,17					16 602,17
	1/0020004/08925	Grundstück Nr. 886/1, KG-Nr. 16128, Sonstige Verkehrsra	01.01.1900	0,0	0,0	53 393,92					53 393,92
	1/0020004/08926	Grundstück Nr. 892, KG-Nr. 16128, Sonstige Straßenverke	01.01.1900	0,0	0,0	18 145,59					18 145,59
	1/0020004/08927	Grundstück Nr. 893, KG-Nr. 16128, Sonstige Straßenverke	01.01.1900	0,0	0,0	16 435,32					16 435,32
	1/0030001/08928	Grundstück Nr. 895, KG-Nr. 16128, landwirtschaftlich genu	01.01.1900	0,0	0,0	7 841,35					7 841,35
	1/0020004/08929	Grundstück Nr. 895, KG-Nr. 16128, Sonstige Straßenverke	01.01.1900	0,0	0,0	8 217,66					8 217,66
	1/0010002/08930	Grundstück Nr. 90, KG-Nr. 16128, Sonstige Vegetationsarr	01.01.1900	0,0	0,0	167,32					167,32
	1/0020004/08931	Grundstück Nr. 903/1, KG-Nr. 16128, Sonstige Straßenverl	01.01.1900	0,0	0,0						
	1/0020004/08932	Grundstück Nr. 904, KG-Nr. 16128, Sonstige Straßenverke	01.01.1900	0,0	0,0						
	1/0020002/08934	Grundstück Nr. 905, KG-Nr. 16128, Sonstige Betriebsfläch	01.01.1900	0,0	0,0	254 038,26					254 038,26
	1/0020004/08933	Grundstück Nr. 905, KG-Nr. 16128, Sonstige Straßenverke	01.01.1900	0,0	0,0	3 420,55					3 420,55
	1/0020004/08935	Grundstück Nr. 909, KG-Nr. 16128, Sonstige Straßenverke	01.01.1900	0,0	0,0						
	1/0020004/08936	Grundstück Nr. 910, KG-Nr. 16128, Sonstige Straßenverke	01.01.1900	0,0	0,0						
	1/0020004/08937	Grundstück Nr. 910, KG-Nr. 16128, Sonstige Verkehrsrand	01.01.1900	0,0	0,0						
	1/0020002/08938	Grundstück Nr. 911/1, KG-Nr. 16128, Sonstige Betriebsfläc	01.01.1900	0,0	0,0	53 602,49					53 602,49
	1/0020004/08939	Grundstück Nr. 911/2, KG-Nr. 16128, Sonstige Straßenverl	01.01.1900	0,0	0,0	19 772,44					19 772,44
	1/0020004/08940	Grundstück Nr. 913, KG-Nr. 16128, Sonstige Straßenverke	01.01.1900	0,0	0,0	9 969,65					9 969,65
	1/0010002/08941	Grundstück Nr. 914, KG-Nr. 16128, Gewässer Fließende G	01.01.1900	0,0	0,0	2 151,27					2 151,27
	1/0020004/08942	Grundstück Nr. 916, KG-Nr. 16128, Sonstige Straßenverke	01.01.1900	0,0	0,0	3 211,98					3 211,98
	1/0010002/08943	Grundstück Nr. 928, KG-Nr. 16128, Gewässer Fließende G	01.01.1900	0,0	0,0	1 760,66					1 760,66
	1/0020004/08944	Grundstück Nr. 929, KG-Nr. 16128, Sonstige Straßenverke	01.01.1900	0,0	0,0	53 519,06					53 519,06
	1/0020004/08945	Grundstück Nr. 95/43, KG-Nr. 16128, Sonstige Straßenverl	01.01.1900	0,0	0,0	51 433,36					51 433,36
	1/0020004/08946	Grundstück Nr. 95/44, KG-Nr. 16128, Sonstige Straßenverl	01.01.1900	0,0	0,0	43 841,41					43 841,41
	1/0020004/08948	Grundstück Nr. 95/45, KG-Nr. 16128, Sonstige Straßenverl	01.01.1900	0,0	0,0						

MVAG	Ansatz Konto	Bezeichnung	Inbetrieb- nahme	RND	ND	Buchwert 31.12.2019	Zugänge	Abgänge	Wertaufholung	Abschreibung/ Wertmind.	Buchwert 31.12.2020
1023	Wasser- und Abwasserbauten und -anlagen					3 422 380,05	7 405,42	0,00	0,00	157 840,44	3 271 945,03
	850000	Wasserversorgung				3 422 380,05	7 405,42	0,00	0,00	157 840,44	3 271 945,03
	2/0460003/08966	BA 01 2007	01.01.2007	19,0	33,0	130 822,43				6 541,12	124 281,31
	2/0460003/08967	BA 02 2008	01.01.2008	20,0	33,0	215 077,54				10 241,79	204 835,75
	2/0460003/08968	BA 03 2009	01.01.2009	21,0	33,0	169 063,33				7 684,70	161 378,63
	2/0460003/08969	BA 04 2010	01.01.2010	22,0	33,0	151 367,18				6 581,18	144 786,00
	2/0460003/08970	BA 05 2015	01.01.2015	27,0	33,0	117 654,30				4 201,94	113 452,36
	2/0460003/08972	BA 06 2013	01.01.2013	25,0	33,0	170 609,64				6 561,91	164 047,73
	2/0460003/08973	BA 07 2015	01.01.2015	27,0	33,0	202 875,27				7 245,55	195 629,72
	2/0460003/08974	BA 08 2015	01.01.2015	27,0	33,0	185 947,15				6 640,97	179 306,18
	2/0460003/09222	BA 09 2016	01.01.2009	21,0	33,0	446 428,67				20 292,21	426 136,46
	2/0460003/09220	Leitungen 1986	01.01.1986	0,0	33,0						
	2/0460003/08951	Leitungen 1987	01.01.1987	0,0	33,0						
	2/0460003/08953	Leitungen 1988	01.01.1988	0,0	33,0	1 866,66				1 866,66	
	2/0460003/08954	Leitungen 1989	01.01.1989	1,0	33,0	3 733,33				1 866,67	1 866,66
	2/0460003/08955	Leitungen 1990	01.01.1990	2,0	33,0	5 599,99				1 866,66	3 733,33
	2/0460003/08956	Leitungen 1991	01.01.1991	3,0	33,0	13 903,03				3 475,76	10 427,27
	2/0460003/08957	Leitungen 1992	01.01.1992	4,0	33,0	17 378,78				3 475,76	13 903,02
	2/0460003/08958	Leitungen 1993	01.01.1993	5,0	33,0	20 854,54				3 475,76	17 378,78
	2/0460003/08959	Leitungen 1994	01.01.1994	6,0	33,0	24 330,30				3 475,76	20 854,54
	2/0460003/08960	Leitungen 1995	01.01.1995	7,0	33,0	27 806,06				3 475,76	24 330,30
	2/0460003/08961	Leitungen 1996	01.01.1996	8,0	33,0	31 281,81				3 475,76	27 806,05
	2/0460003/08962	Leitungen 1997	01.01.1997	9,0	33,0	34 757,57				3 475,76	31 281,81
	2/0460003/08963	Leitungen 1998	01.01.1998	10,0	33,0	38 233,33				3 475,76	34 757,57
	2/0460003/08964	Leitungen 1999	01.01.1999	11,0	33,0	41 709,09				3 475,76	38 233,33
	2/0460003/08965	Leitungen 2000	01.01.2000	12,0	33,0	45 184,84				3 475,76	41 709,08
	2/0460003/08975	WVA BA 10 2017-2019, Bahnstraße, Wienerstraße, Europa	01.01.2019	31,0	33,0	993 909,75	3 486,77			31 168,64	966 227,88
	2/0460003/11537	WVA BA 11 Lindenweg 2019-2020	13.09.2019	31,5	33,0	312 232,04	3 918,65			9 707,41	306 443,28
	3/0460003/00009	WVA Hausanschluss Hauptstraße 2019	01.01.2019	31,0	33,0	1 897,28				59,29	1 837,99
	3/0460003/00008	WVA Hausanschluss Palmersstraße 2019	01.01.2019	31,0	33,0	2 849,86				89,06	2 760,80
	3/0460003/00011	WVA Hausanschluss Parkstraße 53 2019	01.01.2019	31,0	33,0	6 096,76				190,52	5 906,24
	3/0460003/00007	WVA Hausanschluss Ricoweg 2019	01.01.2019	31,0	33,0	1 516,32				47,39	1 468,93
	3/0460003/00010	WVA Hausanschluss Schloßmühlplatz 2019	01.01.2019	31,0	33,0	3 495,56				109,24	3 386,32
	3/0460003/00002	WVA Rathausgasse	23.12.2019	31,5	33,0	3 897,64				119,93	3 777,71
1024	Sonderanlagen					9 395,41	288 441,79	0,00	0,00	6 212,04	291 625,16
	850000	Wasserversorgung				9 395,41	288 441,79	0,00	0,00	6 212,04	291 625,16
	3/0140002/00001	Wasserleitungssanierung Europaplatz	11.10.2019	31,5	33,0	4 332,30	2 885,75			222,09	6 995,96

MVAG	Ansatz Konto	Bezeichnung	Inbetrieb- nahme	RND	ND	Buchwert 31.12.2019	Zugänge	Abgänge	Wertaufholung	Abschreibung/ Wertmind.	Buchwert 31.12.2020
	2/0460003/11538	WVA BA 12 Laxenburger Straße	19.12.2019	31,5	33,0	5 063,11	285 556,04			5 989,95	284 629,20
1025	Technische Anlagen, Fahrzeuge und Maschinen					840,00	47 410,60	0,00	0,00	32 764,23	15 486,37
	850000	Wasserversorgung				840,00	47 410,60	0,00	0,00	32 764,23	15 486,37
	4/0180002/00001	Tablet f. Wasserzählerauslesung	07.01.2020	9,0	10,0	840,00				84,00	756,00
	4/0300001/00001	Wasserzähler	20.11.2019	11,0	12,0		47 410,60			32 680,23	14 730,37
1026	Amts-, Betriebs- und Geschäftsausstattung					11 574,77	163,83	0,00	0,00	1 351,80	10 386,80
	850000	Wasserversorgung				11 574,77	163,83	0,00	0,00	1 351,80	10 386,80
	5/0240001/09746	Schieberdrehmaschine	01.01.2018	7,0	10,0	4 770,07				596,26	4 173,81
	4/0300001/00002	Gasmessgerät Wasserwerk	16.12.2019	10,5	12,0	6 804,70	163,83			755,54	6 212,99
1311	Investitionszuschüsse von Trägern öffentlichen Rechts					-446 787,42	0,00	0,00	0,00	-18 634,19	-428 153,23
	850000	Wasserversorgung				-446 787,42	0,00	0,00	0,00	-18 634,19	-428 153,23
	2/0460003/11423	BA 01 2007 KPC	30.06.2010	19,0	33,0	-22 087,33				-1 104,37	-20 982,96
	2/0460003/11424	BA 02 2008 KPC	31.12.2008	20,0	33,0	-32 758,06				-1 559,91	-31 198,15
	2/0460003/11425	BA 03 2009 KPC	30.06.2010	21,0	33,0	-26 151,81				-1 188,72	-24 963,09
	2/0460003/11426	BA 04 2010 KPC	30.06.2018	22,0	33,0	-30 434,52				-1 323,24	-29 111,28
	2/0460003/11427	BA 05 2015 KPC	31.12.2015	27,0	33,0	-53 224,12				-1 900,86	-51 323,26
	2/0460003/11428	BA 06 2013 KPC	31.12.2016	25,0	33,0	-28 872,34				-1 110,47	-27 761,87
	2/0460003/11429	BA 07 2015 KPC	30.06.2016	27,0	33,0	-31 653,12				-1 130,47	-30 522,65
	2/0460003/11430	BA 08 2015 KPC	30.06.2016	27,0	33,0	-28 763,88				-1 027,28	-27 736,60
	2/0460003/11431	BA 09 2016 KPC	30.06.2016	21,0	33,0	-85 605,39				-3 891,15	-81 714,24
	2/0460003/11500	KT WVA BA 01 2007	01.01.2007	19,0	33,0	-6 541,21				-327,06	-6 214,15
	2/0460003/11501	KT WVA BA 02 2008	01.01.2008	20,0	33,0	-10 753,91				-512,09	-10 241,82
	2/0460003/11502	KT WVA BA 03 2009	01.01.2009	21,0	33,0	-8 453,34				-384,24	-8 069,10
	2/0460003/11503	KT WVA BA 04 2010	01.01.2010	22,0	33,0	-7 568,39				-329,06	-7 239,33
	2/0460003/11504	KT WVA BA 05 2015	01.01.2015	27,0	33,0	-13 333,09				-476,18	-12 856,91
	2/0460003/11505	KT WVA BA 06 2013	01.01.2013	25,0	33,0	-8 530,36				-328,09	-8 202,27
	2/0460003/11506	KT WVA BA 07 2015	01.01.2015	27,0	33,0	-10 143,64				-362,27	-9 781,37
	2/0460003/11507	KT WVA BA 08 2015	01.01.2015	27,0	33,0	-9 297,70				-332,06	-8 965,64
	2/0460003/11539	KT WVA BA 08, 2015, Landesförderung	01.01.2018	30,0	33,0	-10 293,88				-332,06	-9 961,82
	2/0460003/11521	KT WVA BA 09 2016	01.01.2009	21,0	33,0	-22 321,33				-1 014,61	-21 306,72
1313	Investitionszuschüsse von übrigen					-227 079,58	0,00	0,00	0,00	-8 931,76	-218 147,82
	850000	Wasserversorgung				-227 079,58	0,00	0,00	0,00	-8 931,76	-218 147,82
	2/0460003/11525	WVA Abgaben 2007	01.01.2007	19,0	33,0	-12 792,78				-639,64	-12 153,14
	2/0460003/11526	WVA Abgaben 2008	01.01.2008	20,0	33,0	-10 947,48				-521,31	-10 426,17
	2/0460003/11527	WVA Abgaben 2009	01.01.2009	21,0	33,0	-18 038,32				-819,92	-17 218,40

MVAG	Ansatz Konto	Bezeichnung	Inbetrieb- nahme	RND	ND	Buchwert 31.12.2019	Zugänge	Abgänge	Wertaufholung	Abschreibung/ Wertmind.	Buchwert 31.12.2020
	2/0460003/11528	WVA Abgaben 2010	01.01.2010	22,0	33,0	-19 461,95				-846,17	-18 615,78
	2/0460003/11529	WVA Abgaben 2011	01.01.2011	23,0	33,0	-29 154,75				-1 214,78	-27 939,97
	2/0460003/11530	WVA Abgaben 2012	01.01.2012	24,0	33,0	-19 881,26				-795,25	-19 086,01
	2/0460003/11531	WVA Abgaben 2013	01.01.2013	25,0	33,0	-21 281,70				-818,53	-20 463,17
	2/0460003/11532	WVA Abgaben 2014	01.01.2014	26,0	33,0	-20 074,36				-743,49	-19 330,87
	2/0460003/11533	WVA Abgaben 2015	01.01.2015	27,0	33,0	-10 201,46				-364,34	-9 837,12
	2/0460003/11534	WVA Abgaben 2016	01.01.2016	28,0	33,0	-9 046,32				-311,94	-8 734,38
	2/0460003/11535	WVA Abgaben 2017	01.01.2017	29,0	33,0	-40 461,22				-1 348,71	-39 112,51
	2/0460003/11536	WVA Abgaben 2018	01.01.2018	30,0	33,0	-15 737,98				-507,68	-15 230,30
1021	Grundstücke, Grundstückseinrichtungen und Infrastruktur					2 294,27	0,00	0,00	0,00	0,00	2 294,27
	851000	Abwasserbeseitigung				2 294,27	0,00	0,00	0,00	0,00	2 294,27
	1/0020001/08714	Grundstück Nr. 432/80, KG-Nr. 16128, Bauflächen Gebäud	01.01.1900	0,0	0,0	2 294,27					2 294,27
1023	Wasser- und Abwasserbauten und -anlagen					8 460 450,00	5 621,15	0,00	0,00	306 509,53	8 159 561,62
	851000	Abwasserbeseitigung				8 460 450,00	5 621,15	0,00	0,00	306 509,53	8 159 561,62
	2/0450001/08989	ABA BA 12, Hauptstraße ab 2018	01.01.2018	47,0	50,0	777 271,66				16 193,16	761 078,50
	2/0450001/08978	BA 01 1992	01.01.1992	21,0	50,0	646 940,67				29 406,39	617 534,28
	2/0450001/08979	BA 02 1996	01.01.1996	25,0	50,0	593 890,16				22 841,93	571 048,23
	2/0450001/08980	BA 03 2006	01.01.2006	35,0	50,0	757 182,96				21 032,86	736 150,10
	2/0450001/08981	BA 04 2008	01.01.2008	37,0	50,0	972 871,44				25 601,88	947 269,56
	2/0450001/08982	BA 05 2007	01.01.2007	36,0	50,0	304 936,24				8 241,52	296 694,72
	2/0450001/08983	BA 06 2009	01.01.2009	38,0	50,0	494 053,56				12 668,04	481 385,52
	2/0450001/08984	BA 07 2015	01.01.2015	44,0	50,0	369 766,80				8 217,04	361 549,76
	2/0450001/08985	BA 08 2010	01.01.2010	39,0	50,0	456 000,00				11 400,00	444 600,00
	2/0450001/08986	BA 09 2014	01.01.2014	43,0	50,0	418 000,00				9 500,00	408 500,00
	2/0450001/08987	BA 10 2015	01.01.2015	44,0	50,0	1 147 500,00				25 500,00	1 122 000,00
	2/0450001/08988	BA 11 2016	01.01.2016	45,0	50,0	386 400,00				8 400,00	378 000,00
	3/0450001/11418	BA 1977	01.01.1977	6,0	50,0	559 580,82				79 940,12	479 640,70
	2/0450001/08977	BA 1991	01.01.1991	20,0	50,0	573 824,69				27 324,99	546 499,70
	3/0050001/00002	RW Pumpwerk und Sickeranlage Figurteich	23.12.2019	31,5	33,0	2 231,00	5 621,15			241,60	7 610,55
1024	Sonderanlagen					216 200,39	54 168,66	0,00	0,00	7 400,11	262 968,94
	851000	Abwasserbeseitigung				216 200,39	54 168,66	0,00	0,00	7 400,11	262 968,94
	3/0450001/11525	ABA Eumigweg	07.01.2020	49,0	50,0	1 173,70	4 529,90			69,23	5 634,37
	2/0450001/11523	Kanalsanierung ABA BA 13 Lindenweg 2019-2020	22.10.2019	31,5	33,0	119 120,28	38 954,21			4 111,68	153 962,81
	3/0040001/00001	Kanalsanierung Hauptstraße	11.10.2019	31,5	33,0	92 419,55	6 688,15			3 049,47	96 058,23
	2/0450001/11524	Sanierung ABA Anningerstraße bis Laxenburgerstraße 201	18.11.2019	31,5	33,0	3 486,86	3 996,40			169,73	7 313,53

MVAG	Ansatz Konto	Bezeichnung	Inbetrieb- nahme	RND	ND	Buchwert 31.12.2019	Zugänge	Abgänge	Wertaufholung	Abschreibung/ Wertmind.	Buchwert 31.12.2020
1311	Investitionszuschüsse von Trägern öffentlichen Rechts					-1 025 564,26	0,00	0,00	0,00	-31 600,42	-993 963,84
	851000	Abwasserbeseitigung				-1 025 564,26	0,00	0,00	0,00	-31 600,42	-993 963,84
	3/0450001/11409	BA 02 1996 KPC	31.12.1997	25,0	50,0	-122 451,57				-4 709,68	-117 741,89
	3/0450001/11410	BA 03 2006 KPC	30.06.2005	35,0	50,0	-60 574,32				-1 682,62	-58 891,70
	3/0450001/11412	BA 04 2008 KPC	31.12.2007	37,0	50,0	-78 608,32				-2 068,64	-76 539,68
	3/0450001/11413	BA 05 2007 KPC	30.06.2008	36,0	50,0	-25 702,17				-694,65	-25 007,52
	3/0450001/11414	BA 06 2009 KPC	30.06.2010	38,0	50,0	-40 330,78				-1 034,12	-39 296,66
	3/0450001/11415	BA 07 2015 KPC	30.06.2016	44,0	50,0	-90 433,47				-2 009,63	-88 423,84
	3/0450001/11416	BA 08 2010 KPC	30.06.2018	39,0	50,0	-35 400,96				-885,02	-34 515,94
	3/0450001/11420	BA 09 2014 KPC	31.12.2018	43,0	50,0	-40 179,26				-913,17	-39 266,09
	3/0450001/11419	BA 1977 Landesförderung	01.01.1977	6,0	50,0	-27 979,04				-3 997,01	-23 982,03
	3/0450001/11417	BA 1991 Landesförderung	01.01.1991	20,0	50,0	-57 382,47				-2 732,50	-54 649,97
	2/0450001/11510	KT ABA BA 02 1996	01.01.1996	25,0	50,0	-29 694,52				-1 142,10	-28 552,42
	2/0450001/11511	KT ABA BA 03 2006	01.01.2006	35,0	50,0	-37 859,04				-1 051,64	-36 807,40
	2/0450001/11512	KT ABA BA 04 2008	01.01.2008	37,0	50,0	-48 643,80				-1 280,10	-47 363,70
	2/0450001/11513	KT ABA BA 05 2007	01.01.2007	36,0	50,0	-15 494,86				-418,78	-15 076,08
	2/0450001/11514	KT ABA BA 06 2009	01.01.2009	38,0	50,0	-24 702,60				-633,40	-24 069,20
	2/0450001/11515	KT ABA BA 07 2015	01.01.2015	44,0	50,0	-22 156,20				-492,36	-21 663,84
	2/0450001/11516	KT ABA BA 08 2010	01.01.2010	39,0	50,0	-18 585,60				-464,64	-18 120,96
	2/0450001/11517	KT ABA BA 09 2014	01.01.2014	43,0	50,0	-12 175,68				-276,72	-11 898,96
	2/0450001/11520	KT ABA BA 09, 2014, Landesförderung	31.12.2018	47,5	50,0	-13 420,92				-276,72	-13 144,20
	2/0450001/11521	KT ABA BA 10, 2015, Landesförderung	31.12.2018	47,5	50,0	-35 166,38				-725,08	-34 441,30
	2/0450001/11519	KT ABA BA 11 2016	01.01.2016	45,0	50,0	-12 867,12				-279,72	-12 587,40
	2/0450001/11522	KT ABA BA 11, 2016, Landesförderung	31.12.2018	47,5	50,0	-8 087,86				-166,76	-7 921,10
	3/0450001/11422	BA 11 2016 KPC	31.12.2019	45,5	50,0	-41 553,19				-893,62	-40 659,57
	2/0450001/11518	KT ABA BA 10 2015	31.12.2019	44,5	50,0	-126 114,13				-2 771,74	-123 342,39
1313	Investitionszuschüsse von übrigen					-360 796,94	0,00	0,00	0,00	-26 048,50	-334 748,44
	851000	Abwasserbeseitigung				-360 796,94	0,00	0,00	0,00	-26 048,50	-334 748,44
	3/0450001/11411	BA 02 1996	01.01.1996	25,0	50,0	-51 535,94				-1 982,15	-49 553,79
	2/0450001/11509	KT ABA BA 01 1992	01.01.1992	21,0	50,0	-161 735,16				-7 351,60	-154 383,56
	2/0450001/11508	KT ABA BA 1991	01.01.1991	20,0	50,0	-45 783,88				-2 180,18	-43 603,70
	3/0450001/11524	KT BA 1977	01.01.1977	6,0	50,0	-101 741,96				-14 534,57	-87 207,39
1021	Grundstücke, Grundstückseinrichtungen und Infrastruktur					71 819,45	0,00	0,00	0,00	5 434,51	66 384,94
	852000	Abfallwirtschaftszentrum				71 819,45	0,00	0,00	0,00	5 434,51	66 384,94
	2/0480001/09252	Altstoffsammelinsel 2001	01.01.2001	5,0	25,0	5 179,82				863,30	4 316,52
	2/0480001/09226	Bodenplatte Vergrößerung	01.01.2018	22,0	25,0	1 715,80				74,60	1 641,20
	2/0500001/09173	Müllinsel	01.01.2016	3,0	8,0	2 967,47				741,87	2 225,60

MVAG	Ansatz Konto	Bezeichnung	Inbetrieb- nahme	RND	ND	Buchwert 31.12.2019	Zugänge	Abgänge	Wertaufholung	Abschreibung/ Wertmind.	Buchwert 31.12.2020
	2/0500001/09174	Müllinsel	01.01.2016	3,0	8,0	1 138,54				284,64	853,90
	2/0480001/09282	Müllplatz 2018	01.01.2018	22,0	25,0	23 650,82				1 028,30	22 622,52
	2/0480001/09167	Sammelinsel	01.01.2008	12,0	25,0	19 759,46				1 519,96	18 239,50
	2/0500001/09170	Sammelinsel	01.01.2011	0,0	8,0						
	2/0480001/09171	Sammelinsel	01.01.2014	18,0	25,0	15 473,01				814,37	14 658,64
	2/0040008/09225	Stahlgitterzaun Altstoffsammelinsel Laxenburgerstraße 201	01.01.2018	17,0	20,0	1 934,53				107,47	1 827,06
	2/0040009/09168	Zaun Altstoffsammelinsel Anningerstraße/Parkstraße 2009	01.01.2009	0,0	10,0						
	2/0040009/09169	Zaun Altstoffsammelinsel Anningerstraße/Parkstraße 2010	01.01.2010	0,0	10,0						
	2/0040009/09165	Zaun Altstoffsammelinsel Brauhausstraße/Gartengasse 201	01.01.2009	0,0	10,0						
1022	Gebäude und Bauten					190 625,47	15 182,90	0,00	0,00	15 658,90	190 149,47
	852000	Abfallwirtschaftszentrum				190 625,47	15 182,90	0,00	0,00	15 658,90	190 149,47
	2/0480001/09175	Abfallwirtschaftszentrum	01.01.2017	21,0	25,0	24 200,56	15 182,90			1 790,16	37 593,30
	2/0480001/09286	Abfallwirtschaftszentrum 1999	01.01.1999	11,0	33,0	166 424,91				13 868,74	152 556,17
1024	Sonderanlagen					15 142,60	0,00	0,00	0,00	1 256,60	13 886,00
	852000	Abfallwirtschaftszentrum				15 142,60	0,00	0,00	0,00	1 256,60	13 886,00
	4/0040009/11454	Bauzaun 2019	01.07.2019	8,5	10,0	1 052,21				110,76	941,45
	2/0040008/09283	Einfassung Altstoffsammelplatz Franz Fürst Straße 2019	26.11.2019	18,5	20,0	1 759,66				90,24	1 669,42
	2/0130002/11453	Kamerasystem 2019 AWZ	01.02.2019	8,0	10,0	7 857,00				873,00	6 984,00
	2/0480001/09285	Müllplatz Franz Fürst Straße	19.11.2019	23,5	25,0	4 473,73				182,60	4 291,13
1025	Technische Anlagen, Fahrzeuge und Maschinen					48 051,00	0,00	0,00	0,00	5 058,00	42 993,00
	852000	Abfallwirtschaftszentrum				48 051,00	0,00	0,00	0,00	5 058,00	42 993,00
	5/0150002/11524	Radlader Kramer Bauhof 5065 (MD 990 KU)	17.12.2019	8,5	10,0	48 051,00				5 058,00	42 993,00
1026	Amts-, Betriebs- und Geschäftsausstattung					73 969,11	0,00	0,00	0,00	5 031,51	68 937,60
	852000	Abfallwirtschaftszentrum				73 969,11	0,00	0,00	0,00	5 031,51	68 937,60
	4/0500002/09166	Ausstattung	01.01.2002	0,0	8,0						
	4/0500001/09224	Container	01.01.2017	4,0	8,0	9 930,37				1 986,07	7 944,30
	4/0150002/09745	Lastenrad	01.01.2018	7,0	10,0	3 203,33				400,42	2 802,91
	2/0480001/09284	Schrankanlage 2018	01.01.2018	22,0	25,0	60 835,41				2 645,02	58 190,39
1311	Investitionszuschüsse von Trägern öffentlichen Rechts					-222,22	0,00	0,00	0,00	-27,78	-194,44
	852000	Abfallwirtschaftszentrum				-222,22	0,00	0,00	0,00	-27,78	-194,44
	4/0150002/11522	KT Lastenrad	29.05.2019	7,0	10,0	-222,22				-27,78	-194,44

MVAG	Ansatz Konto	Bezeichnung	Inbetrieb- nahme	RND	ND	Buchwert 31.12.2019	Zugänge	Abgänge	Wertaufholung	Abschreibung/ Wertmind.	Buchwert 31.12.2020
1021	Grundstücke, Grundstückseinrichtungen und Infrastruktur					15 303 960,02	0,00	0,00	0,00	295,37	15 303 664,65
	853000	Wohn- und Geschäftsgebäude				15 303 960,02	0,00	0,00	0,00	295,37	15 303 664,65
	1/0020001/08479	Grundstück Nr. .116, KG-Nr. 16128, Bauflächen Gebäude, 01.01.1900		0,0	0,0	16 477,03					16 477,03
	1/0020001/08480	Grundstück Nr. .139, KG-Nr. 16128, Bauflächen Gebäude, 01.01.1900		0,0	0,0	4 588,54					4 588,54
	1/0020001/08486	Grundstück Nr. .211, KG-Nr. 16128, Bauflächen Gebäude, 01.01.1900		0,0	0,0	2 294,27					2 294,27
	1/0020001/08489	Grundstück Nr. .226, KG-Nr. 16128, Bauflächen Gebäude, 01.01.1900		0,0	0,0	4 588,54					4 588,54
	1/0020001/08491	Grundstück Nr. .253, KG-Nr. 16128, Bauflächen Gebäude, 01.01.1900		0,0	0,0	34 831,19					34 831,19
	1/0020001/08492	Grundstück Nr. .253, KG-Nr. 16128, Bauflächen Gebäuden 01.01.1900		0,0	0,0	5 214,25					5 214,25
	1/0030001/08493	Grundstück Nr. .253, KG-Nr. 16128, Gärten Gärten, Fläche 01.01.1900		0,0	0,0	44 383,70					44 383,70
	1/0020001/08494	Grundstück Nr. .26/1, KG-Nr. 16128, Bauflächen Gebäude, 01.01.1900		0,0	0,0	102 825,01					102 825,01
	1/0030001/08495	Grundstück Nr. .26/1, KG-Nr. 16128, Gärten Gärten, Fläche 01.01.1900		0,0	0,0	279 650,66					279 650,66
	1/0020001/08497	Grundstück Nr. .32/14, KG-Nr. 16128, Bauflächen Gebäud 01.01.1900		0,0	0,0	8 342,80					8 342,80
	1/0030001/08498	Grundstück Nr. .32/14, KG-Nr. 16128, Gärten Gärten, Fläch 01.01.1900		0,0	0,0	22 024,99					22 024,99
	1/0020001/08502	Grundstück Nr. .471, KG-Nr. 16128, Bauflächen Gebäude, 01.01.1900		0,0	0,0	48 805,38					48 805,38
	1/0020001/08503	Grundstück Nr. .472, KG-Nr. 16128, Bauflächen Gebäude, 01.01.1900		0,0	0,0	48 805,38					48 805,38
	1/0020001/08504	Grundstück Nr. .473, KG-Nr. 16128, Bauflächen Gebäude, 01.01.1900		0,0	0,0	48 805,38					48 805,38
	1/0020001/08505	Grundstück Nr. .474, KG-Nr. 16128, Bauflächen Gebäude, 01.01.1900		0,0	0,0	48 805,38					48 805,38
	1/0020001/08506	Grundstück Nr. .495, KG-Nr. 16128, Bauflächen Gebäude, 01.01.1900		0,0	0,0	77 170,90					77 170,90
	1/0020001/08507	Grundstück Nr. .496, KG-Nr. 16128, Bauflächen Gebäude, 01.01.1900		0,0	0,0	77 170,90					77 170,90
	1/0020001/08508	Grundstück Nr. .497, KG-Nr. 16128, Bauflächen Gebäude, 01.01.1900		0,0	0,0	38 168,31					38 168,31
	1/0020001/08509	Grundstück Nr. .498, KG-Nr. 16128, Bauflächen Gebäude, 01.01.1900		0,0	0,0	6 674,24					6 674,24
	1/0020001/08510	Grundstück Nr. .499, KG-Nr. 16128, Bauflächen Gebäude, 01.01.1900		0,0	0,0	77 170,90					77 170,90
	1/0020001/08511	Grundstück Nr. .500, KG-Nr. 16128, Bauflächen Gebäude, 01.01.1900		0,0	0,0	77 170,90					77 170,90
	1/0020001/08512	Grundstück Nr. .502, KG-Nr. 16128, Bauflächen Gebäude, 01.01.1900		0,0	0,0	3 545,69					3 545,69
	1/0020001/08513	Grundstück Nr. .545, KG-Nr. 16128, Bauflächen Gebäude, 01.01.1900		0,0	0,0	37 751,17					37 751,17
	1/0030001/08514	Grundstück Nr. .545, KG-Nr. 16128, Gärten Gärten, Fläche 01.01.1900		0,0	0,0	48 888,81					48 888,81
	1/0020001/08517	Grundstück Nr. .573, KG-Nr. 16128, Bauflächen Gebäude, 01.01.1900		0,0	0,0	68 202,39					68 202,39
	1/0020001/08518	Grundstück Nr. .574, KG-Nr. 16128, Bauflächen Gebäude, 01.01.1900		0,0	0,0	68 410,96					68 410,96
	1/0020001/08519	Grundstück Nr. .77, KG-Nr. 16128, Bauflächen Gebäude, F 01.01.1900		0,0	0,0	270 515,29					270 515,29
	1/0030001/08520	Grundstück Nr. .77, KG-Nr. 16128, Gärten Gärten, Fläche: 01.01.1900		0,0	0,0	271 307,86					271 307,86
	1/0020001/08522	Grundstück Nr. .90, KG-Nr. 16128, Bauflächen Gebäude, F 01.01.1900		0,0	0,0	43 591,13					43 591,13
	1/0010001/08644	Grundstück Nr. 324/146, KG-Nr. 16128, Sonstige Freizeittflä 01.01.1900		0,0	0,0	11 596,49					11 596,49
	1/0020002/08731	Grundstück Nr. 436/21, KG-Nr. 16128, Sonstige Betriebsflä 01.01.1900		0,0	0,0	133 693,37					133 693,37
	1/0020001/08808	Grundstück Nr. 771/11, KG-Nr. 16128, Bauflächen Gebäud 01.01.1900		0,0	0,0	2 919,98					2 919,98
	1/0020001/08810	Grundstück Nr. 771/12, KG-Nr. 16128, Bauflächen Gebäud 01.01.1900		0,0	0,0	18 145,59					18 145,59
	1/0030001/08811	Grundstück Nr. 771/12, KG-Nr. 16128, Gärten Gärten, Fläch 01.01.1900		0,0	0,0	152 339,53					152 339,53
	1/0020001/08819	Grundstück Nr. 771/13, KG-Nr. 16128, Bauflächen Gebäude 01.01.1900		0,0	0,0	32 119,78					32 119,78
	1/0030001/08820	Grundstück Nr. 771/13, KG-Nr. 16128, Gärten Gärten, Fläch 01.01.1900		0,0	0,0	111 292,95					111 292,95
	1/0020001/08824	Grundstück Nr. 771/47, KG-Nr. 16128, Bauflächen Gebäud 01.01.1900		0,0	0,0	223 378,47					223 378,47

MVAG	Ansatz Konto	Bezeichnung	Inbetrieb- nahme	RND	ND	Buchwert 31.12.2019	Zugänge	Abgänge	Wertaufholung	Abschreibung/ Wertmind.	Buchwert 31.12.2020
	1/0030001/08825	Grundstück Nr. 771/47, KG-Nr. 16128, Gärten Gärten, Fläc 01.01.1900		0,0	0,0	381 933,38					381 933,38
	1/0020001/08826	Grundstück Nr. 771/7, KG-Nr. 16128, Bauflächen Gebäude 01.01.1900		0,0	0,0	374 591,72					374 591,72
	1/0030001/08827	Grundstück Nr. 771/7, KG-Nr. 16128, Gärten Gärten, Fläch 01.01.1900		0,0	0,0	592 839,37					592 839,37
	1/0020001/08828	Grundstück Nr. 771/78, KG-Nr. 16128, Bauflächen Gebäud 01.01.1900		0,0	0,0	80 508,02					80 508,02
	1/0030001/08829	Grundstück Nr. 771/78, KG-Nr. 16128, Gärten Gärten, Fläc 01.01.1900		0,0	0,0	130 815,10					130 815,10
	1/0030001/08831	Grundstück Nr. 771/79, KG-Nr. 16128, Gärten Gärten, Fläc 01.01.1900		0,0	0,0	148 501,84					148 501,84
	1/0020001/08833	Grundstück Nr. 771/80, KG-Nr. 16128, Bauflächen Gebäud 01.01.1900		0,0	0,0	31 076,93					31 076,93
	1/0020001/08834	Grundstück Nr. 771/81, KG-Nr. 16128, Bauflächen Gebäud 01.01.1900		0,0	0,0	80 716,59					80 716,59
	1/0030001/08835	Grundstück Nr. 771/81, KG-Nr. 16128, Gärten Gärten, Fläc 01.01.1900		0,0	0,0	139 157,90					139 157,90
	1/0020001/08836	Grundstück Nr. 771/82, KG-Nr. 16128, Bauflächen Gebäud 01.01.1900		0,0	0,0	44 842,55					44 842,55
	1/0030001/08837	Grundstück Nr. 771/82, KG-Nr. 16128, Gärten Gärten, Fläc 01.01.1900		0,0	0,0	56 731,04					56 731,04
	1/0020001/08838	Grundstück Nr. 771/9, KG-Nr. 16128, Bauflächen Gebäude 01.01.1900		0,0	0,0	3 128,55					3 128,55
	1/0020001/08863	Grundstück Nr. 812/2, KG-Nr. 16128, Bauflächen Gebäude 01.01.1900		0,0	0,0	2 919,98					2 919,98
	1/0020001/08874	Grundstück Nr. 814/1, KG-Nr. 16128, Bauflächen Gebäude 01.01.1900		0,0	0,0	56 522,47					56 522,47
	1/0030001/08875	Grundstück Nr. 814/1, KG-Nr. 16128, Gärten Gärten, Fläch 01.01.1900		0,0	0,0	2 929 657,65					2 929 657,65
	1/0020001/08877	Grundstück Nr. 814/2, KG-Nr. 16128, Bauflächen Gebäude 01.01.1900		0,0	0,0	170 818,83					170 818,83
	1/0030001/08878	Grundstück Nr. 814/2, KG-Nr. 16128, Gärten Gärten, Fläch 01.01.1900		0,0	0,0	1 602 651,88					1 602 651,88
	1/0020001/08880	Grundstück Nr. 814/3, KG-Nr. 16128, Bauflächen Gebäude 01.01.1900		0,0	0,0	168 524,56					168 524,56
	1/0030001/08881	Grundstück Nr. 814/3, KG-Nr. 16128, Gärten Gärten, Fläch 01.01.1900		0,0	0,0	169 859,41					169 859,41
	1/0020001/08882	Grundstück Nr. 814/5, KG-Nr. 16128, Bauflächen Gebäude 01.01.1900		0,0	0,0	434 659,88					434 659,88
	1/0030001/08883	Grundstück Nr. 814/5, KG-Nr. 16128, Gärten Gärten, Fläch 01.01.1900		0,0	0,0	935 061,02					935 061,02
	1/0020001/08885	Grundstück Nr. 814/6, KG-Nr. 16128, Bauflächen Gebäude 01.01.1900		0,0	0,0	181 873,04					181 873,04
	1/0030001/08886	Grundstück Nr. 814/6, KG-Nr. 16128, Gärten Gärten, Fläch 01.01.1900		0,0	0,0	768 371,88					768 371,88
	1/0020001/08888	Grundstück Nr. 817, KG-Nr. 16128, Bauflächen Gebäude, f 01.01.1900		0,0	0,0	123 473,44					123 473,44
	1/0030001/08893	Grundstück Nr. 819/1, KG-Nr. 16128, Gärten Gärten, Fläch 01.01.1900		0,0	0,0	1 041 682,01					1 041 682,01
	1/0030001/08895	Grundstück Nr. 823/11, KG-Nr. 16128, Gärten Gärten, Fläc 01.01.1900		0,0	0,0	131 482,53					131 482,53
	1/0030001/08896	Grundstück Nr. 823/12, KG-Nr. 16128, Gärten Gärten, Fläc 01.01.1900		0,0	0,0	157 011,50					157 011,50
	1/0030001/08897	Grundstück Nr. 823/4, KG-Nr. 16128, Gärten Gärten, Fläch 01.01.1900		0,0	0,0	135 820,78					135 820,78
	1/0020001/08898	Grundstück Nr. 823/5, KG-Nr. 16128, Bauflächen Gebäude 01.01.1900		0,0	0,0	8 134,23					8 134,23
	1/0030001/08899	Grundstück Nr. 823/5, KG-Nr. 16128, Gärten Gärten, Fläch 01.01.1900		0,0	0,0	282 320,35					282 320,35
	1/0030001/08900	Grundstück Nr. 823/6, KG-Nr. 16128, Gärten Gärten, Fläch 01.01.1900		0,0	0,0	140 492,75					140 492,75
	1/0020001/08905	Grundstück Nr. 825/1, KG-Nr. 16128, Bauflächen Gebäude 01.01.1900		0,0	0,0	289 078,02					289 078,02
	1/0020001/08906	Grundstück Nr. 825/1, KG-Nr. 16128, Bauflächen Gebäude 01.01.1900		0,0	0,0	641 561,32					641 561,32
	1/0020001/08908	Grundstück Nr. 825/5, KG-Nr. 16128, Bauflächen Gebäude 01.01.1900		0,0	0,0	20 022,72					20 022,72
	1/0020001/08909	Grundstück Nr. 825/5, KG-Nr. 16128, Bauflächen Gebäude 01.01.1900		0,0	0,0	181 873,04					181 873,04
	1/0030001/08910	Grundstück Nr. 827/1, KG-Nr. 16128, Gärten Gärten, Fläch 01.01.1900		0,0	0,0	90 769,66					90 769,66
	2/0040009/11390	Zaunerneuerung Wohngebäude Rathausgasse 6, 2019 01.07.2019		8,5	10,0	2 805,97				295,37	2 510,60

MVAG	Ansatz Konto	Bezeichnung	Inbetrieb- nahme	RND	ND	Buchwert 31.12.2019	Zugänge	Abgänge	Wertaufholung	Abschreibung/ Wertmind.	Buchwert 31.12.2020
1022	Gebäude und Bauten					7 077 587,69	0,00	0,00	0,00	276 829,54	6 800 758,15
	853000	Wohn- und Geschäftsgebäude				7 077 587,69	0,00	0,00	0,00	276 829,54	6 800 758,15
	2/0060001/09080	Baukosten alte Feuerwehr 1974	01.01.1974	3,0	50,0	70 579,86				17 644,97	52 934,89
	2/0060001/09067	Baukosten Altes Rathaus 1903	01.01.1903	0,0	50,0						
	2/0060001/11363	Baukosten Mutterberatung/Moja 1964	01.01.1964	0,0	50,0						
	2/0060001/11393	Baukosten Polizei 1900	01.01.1900	0,0	50,0						
	2/0070003/11336	Bürocontainer Bauhof 2007	01.01.2007	19,0	33,0	7 822,10				391,11	7 430,99
	2/0070003/11345	Bürocontainer Bauhof 2018	01.01.2018	30,0	33,0	2 505,89				80,84	2 425,05
	2/0060001/11447	Dachsanierung Bauhof 2014	01.01.2014	26,0	33,0	3 486,35				129,12	3 357,23
	2/0060001/11439	Gesamtgebäude Bauhof 1979	01.01.1979	0,0	33,0						
	2/0070003/11331	Holz-Außen-Anlage Bauhof 2002	01.01.2002	14,0	33,0	363,54				24,24	339,30
	2/0060001/11442	Instandhaltung Gebäude 2003 Bauhof	01.01.2003	15,0	33,0	3 293,04				205,82	3 087,22
	2/0060001/11443	Instandhaltung Gebäude 2004 Bauhof	01.01.2004	16,0	33,0	5 239,86				308,23	4 931,63
	2/0060001/11444	Instandhaltung Gebäude 2005 Bauhof	01.01.2005	17,0	33,0	2 812,41				156,25	2 656,16
	2/0060001/11445	Instandhaltung Gebäude 2006 Bauhof	01.01.2006	18,0	33,0	3 956,27				208,22	3 748,05
	2/0060001/11446	Instandhaltung Gebäude 2008 Bauhof	01.01.2008	20,0	33,0	5 022,13				239,15	4 782,98
	2/0070003/11338	Mewald-Schiebetor-Einfahrt Bauhof 2012	01.01.2012	24,0	33,0	3 990,23				159,61	3 830,62
	5/0500001/09172	Müllinsel	01.01.2016	3,0	8,0	981,52				245,38	736,14
	5/0040001/09159	Parkplatz Friedhof Baukosten	01.01.2013	25,0	33,0	73 377,63				2 822,22	70 555,41
	5/0060001/08994	Sanierung	01.01.2001	30,0	50,0	93 605,01				3 019,52	90 585,49
	2/0060001/11438	Sanierung 2018 Altes Rathaus	01.01.2018	30,0	33,0	15 473,51				499,15	14 974,36
	2/0060001/08991	Sanierung Brauhausstraße 5/1+2 2006	01.01.2006	35,0	50,0	170 848,63				4 745,80	166 102,83
	2/0060001/08996	Sanierung Brauhausstraße 5/4 1969	30.06.1969	0,0	50,0						
	2/0060001/08998	Sanierung Brauhausstraße 8/1 2004	01.01.2004	33,0	50,0	312 607,99				9 194,35	303 413,64
	2/0060001/08999	Sanierung Brauhausstraße 8/1 2005	01.01.2005	34,0	50,0	171 907,28				4 911,64	166 995,64
	2/0060001/09002	Sanierung Brauhausstraße 8/2+3 2001	01.01.2001	30,0	50,0	32 854,80				1 059,83	31 794,97
	2/0060001/09003	Sanierung Brauhausstraße 8/2+3 2002	01.01.2002	31,0	50,0	15 011,77				469,12	14 542,65
	2/0060001/09004	Sanierung Brauhausstraße 8/2+3 2009	01.01.2009	38,0	50,0	175 069,82				4 488,97	170 580,85
	2/0060001/09009	Sanierung Brauhausstraße 8/6+7 2007	01.01.2007	36,0	50,0	163 006,38				4 405,58	158 600,80
	2/0060001/09013	Sanierung Brauhausstraße 8/8+9 2007	01.01.2007	36,0	50,0	211 169,51				5 707,28	205 462,23
	2/0060001/09032	Sanierung Gartengasse 5 2001	01.01.2001	30,0	50,0	18 543,58				598,18	17 945,40
	2/0060001/09033	Sanierung Gartengasse 5-11 2002	01.01.2002	31,0	50,0	387 795,39				12 118,61	375 676,78
	2/0060001/09023	Sanierung Linkegasse 10 2014	01.01.2014	43,0	50,0	327 559,98				7 444,55	320 115,43
	2/0060001/09025	Sanierung Linkegasse 12 2010	01.01.2010	39,0	50,0	361 123,29				9 028,08	352 095,21
	2/0060001/09027	Sanierung Linkegasse 14 2005	01.01.2005	34,0	50,0	4 048,82				115,68	3 933,14
	2/0060001/09028	Sanierung Linkegasse 14 2015	01.01.2015	44,0	50,0	337 604,79				7 502,33	330 102,46
	2/0060001/09030	Sanierung Linkegasse 16 2016	08.07.2016	47,5	50,0						
	2/0060001/09015	Sanierung Linkegasse 3 2003	01.01.2003	32,0	50,0	335 423,45				10 164,35	325 259,10
	2/0060001/09017	Sanierung Linkegasse 5 2003	01.01.2003	32,0	50,0	302 928,84				9 179,66	293 749,18

MVAG	Ansatz Konto	Bezeichnung	Inbetrieb- nahme	RND	ND	Buchwert 31.12.2019	Zugänge	Abgänge	Wertaufholung	Abschreibung/ Wertmind.	Buchwert 31.12.2020
	2/0060001/09019	Sanierung Linkegasse 7-19 2002	01.01.2002	31,0	50,0	261 748,17				8 179,63	253 568,54
	2/0060001/09021	Sanierung Linkegasse 8 2013	01.01.2013	42,0	50,0	315 688,90				7 341,60	308 347,30
	2/0060001/09041	Sanierung Parkstraße 33 2001	01.01.2001	30,0	50,0	2 702,70				87,18	2 615,52
	2/0060001/09042	Sanierung Parkstraße 33 2002	01.01.2002	31,0	50,0	102 301,13				3 196,91	99 104,22
	2/0060001/09044	Sanierung Parkstraße 51 2005	01.01.2005	34,0	50,0	2 145,12				61,29	2 083,83
	2/0060001/09045	Sanierung Parkstraße 51 2006	01.01.2006	35,0	50,0	127 442,87				3 540,08	123 902,79
	2/0060001/09039	Sanierung Rathausgasse 6 2008	01.01.2008	37,0	50,0	163 579,03				4 304,71	159 274,32
	2/0070003/11476	Sanierung Waschplatz 2017 Bauhof	01.01.2017	6,0	10,0	1 004,83				143,55	861,28
	2/0060001/11423	Sanierung1 Altes Rathaus	01.01.1994	6,0	33,0	4 627,72				661,10	3 966,62
	2/0060001/11424	Sanierung2 Altes Rathaus	01.01.1995	7,0	33,0	55 797,32				6 974,67	48 822,65
	2/0060001/11455	Sanierung3 Altes Rathaus 2013	01.01.2013	25,0	33,0	28 448,47				1 094,17	27 354,30
	2/0070003/11344	Sanitärcontainer Bauhof 2017	01.01.2017	29,0	33,0	18 611,17				620,37	17 990,80
	2/0500001/09175	Sondercontainer Bauhof 2000	01.01.2000	12,0	33,0	3 311,55				254,73	3 056,82
	2/0060001/11441	Streuguthalle Bauhof 1996	01.01.1996	8,0	33,0	1 631,31				181,26	1 450,05
	2/0070003/11475	Umbau Büro-Container 2015 Bauhof	01.01.2015	4,0	10,0	952,92				190,58	762,34
	2/0070003/11477	Umbau Büro-Container 2017 Bauhof	01.01.2017	6,0	10,0	1 287,33				183,90	1 103,43
	2/0500001/09176	Umbau Container Grünpflege 2016	01.01.2016	5,0	10,0	1 449,97				241,66	1 208,31
	2/0060001/11440	Umwelthalle Bauhof 1990	01.01.1990	2,0	33,0	8 740,56				2 913,52	5 827,04
	2/0040011/09164	Urnenhain 2017	01.01.2017	21,0	25,0	56 393,62				2 563,35	53 830,27
	2/0060001/09049	Wohng Gebäude Parkstraße 4 1991	01.01.1991	20,0	50,0	768 118,35				36 577,06	731 541,29
	2/0060001/08990	Wohng Gebäude Brauhausstraße 5/1+2 1969	01.01.1969	0,0	50,0						
	2/0060001/08993	Wohng Gebäude Brauhausstraße 5/3 1969	01.01.1969	0,0	50,0						
	2/0060001/08995	Wohng Gebäude Brauhausstraße 5/4 1969	01.01.1969	0,0	50,0						
	2/0060001/08997	Wohng Gebäude Brauhausstraße 8/1 1969	01.01.1969	0,0	50,0						
	2/0060001/09001	Wohng Gebäude Brauhausstraße 8/2+3 1969	01.01.1969	0,0	50,0						
	2/0060001/09005	Wohng Gebäude Brauhausstraße 8/4+5 1969	01.01.1969	0,0	50,0						
	2/0060001/09006	Wohng Gebäude Brauhausstraße 8/4+5 2009	01.01.2009	38,0	50,0	251 189,19				6 440,75	244 748,44
	2/0060001/09007	Wohng Gebäude Brauhausstraße 8/6+7 1969	01.01.1969	0,0	50,0						
	2/0060001/09012	Wohng Gebäude Brauhausstraße 8/8+9 1969	01.01.1969	0,0	50,0						
	2/0060001/09046	Wohng Gebäude Eumigweg 3 1981	01.01.1981	10,0	50,0	35 135,27				3 194,12	31 941,15
	2/0060001/09037	Wohng Gebäude Gartengasse 11 1955	01.01.1955	0,0	50,0						
	2/0060001/09031	Wohng Gebäude Gartengasse 5 1955	01.01.1955	0,0	50,0						
	2/0060001/09034	Wohng Gebäude Gartengasse 7 1955	01.01.1955	0,0	50,0						
	2/0060001/09035	Wohng Gebäude Gartengasse 9 1955	01.01.1955	0,0	50,0						
	2/0060001/09047	Wohng Gebäude Hauptstraße 18 1991	01.01.1991	20,0	50,0	255 474,09				12 165,43	243 308,66
	2/0060001/09048	Wohng Gebäude Laxenburgerstraße 1 1991	01.01.1991	20,0	50,0	379 448,85				18 068,99	361 379,86
	2/0060001/09050	Wohng Gebäude Laxenburgerstraße 3 1992	01.01.1992	21,0	50,0	451 463,32				20 521,06	430 942,26
	2/0060001/09022	Wohng Gebäude Linkegasse 10 1959	01.01.1959	0,0	50,0						
	2/0060001/09024	Wohng Gebäude Linkegasse 12 1959	01.01.1959	0,0	50,0						

MVAG	Ansatz Konto	Bezeichnung	Inbetrieb- nahme	RND	ND	Buchwert 31.12.2019	Zugänge	Abgänge	Wertaufholung	Abschreibung/ Wertmind.	Buchwert 31.12.2020
	2/0060001/09026	Wohngebäude Linkegasse 14 1959	01.01.1959	0,0	50,0						
	2/0060001/09029	Wohngebäude Linkegasse 16 1959	01.01.1959	0,0	50,0						
	2/0060001/09014	Wohngebäude Linkegasse 3 1964	01.01.1964	0,0	50,0						
	2/0060001/09016	Wohngebäude Linkegasse 5 1964	01.01.1964	0,0	50,0						
	2/0060001/09018	Wohngebäude Linkegasse 7-19 1964	01.01.1964	0,0	50,0						
	2/0060001/09020	Wohngebäude Linkegasse 8 1959	01.01.1959	0,0	50,0						
	2/0060001/09040	Wohngebäude Parkstraße 33 1951	01.01.1951	0,0	50,0						
	2/0060001/09043	Wohngebäude Parkstraße 51 1978	01.01.1978	7,0	50,0	158 880,26				19 860,03	139 020,23
	2/0060001/09038	Wohngebäude Rathausgasse 6 1961	01.01.1961	0,0	50,0						
1024	Sonderanlagen					1 385,19	0,00	0,00	0,00	145,81	1 239,38
	853000	Wohn- und Geschäftsgebäude				1 385,19	0,00	0,00	0,00	145,81	1 239,38
	2/0290003/11391	Spielplatz 2019 Parkstr.	01.07.2019	8,5	10,0	1 385,19				145,81	1 239,38
1026	Amts-, Betriebs- und Geschäftsausstattung					63 853,39	0,00	0,00	0,00	6 579,00	57 274,39
	853000	Wohn- und Geschäftsgebäude				63 853,39	0,00	0,00	0,00	6 579,00	57 274,39
	5/0110002/09901	Einrichtung Schank+Küche Gasthaus Oase	01.01.2007	0,0	10,0						
	2/0070003/11328	Elektrische Tore Bauhof 1999	01.01.1999	11,0	33,0	35 444,35				2 953,70	32 490,65
	5/0110002/09665	Elektroherd Brh 8/5/8	01.01.2018	7,0	10,0	543,51				67,94	475,57
	5/0110002/09666	Gasherd Brh 8/1/29	01.01.2018	7,0	10,0	1 396,80				174,60	1 222,20
	5/0110002/09667	Gasherd Brh 8/4/3	01.01.2018	7,0	10,0	952,92				119,12	833,80
	2/0300001/09126	Onlinemesstation TIBEAN	01.01.2015	6,0	12,0	13 376,30				1 910,90	11 465,40
	5/0110002/09668	Vorhänge Polizei	01.01.2018	7,0	10,0	2 886,72				360,84	2 525,88
	5/0110002/11252	Durchlauferhitzer Gg 11/10	04.07.2019	8,5	10,0	1 205,78				126,92	1 078,86
	5/0110002/11484	E-Herd Lg 10/2/4	21.08.2019	8,5	10,0	414,67				43,65	371,02
	5/0110002/11249	Gasherd Brh 8/1/9	23.01.2019	8,0	10,0	1 051,96				116,88	935,08
	5/0110002/11250	Gasherd Brh 8/8/5	24.04.2019	8,0	10,0	1 008,31				112,03	896,28
	5/0110002/11251	Gasherd Lg 8/1/3	29.05.2019	8,0	10,0	1 008,31				112,03	896,28
	4/0110002/11497	Wäschetrockner	14.11.2019	8,5	10,0	2 092,01				220,21	1 871,80
	4/0340002/00001	Waschmaschine	09.10.2019	8,5	10,0	2 471,75				260,18	2 211,57
1022	Gebäude und Bauten					68 666,62	0,00	0,00	0,00	0,00	68 666,62
	853010	Migazzi-Haus				68 666,62	0,00	0,00	0,00	0,00	68 666,62
	2/0060004/11368	Sanierung Klostermauer 2014	01.01.1900	0,0	0,0	10 598,22					10 598,22
	2/0060004/11369	Sanierung Klostermauer 2018	01.01.1900	0,0	0,0	58 068,40					58 068,40
1026	Amts-, Betriebs- und Geschäftsausstattung					10 835,63	0,00	0,00	0,00	2 121,98	8 713,65
	853010	Migazzi-Haus				10 835,63	0,00	0,00	0,00	2 121,98	8 713,65
	5/0110002/09445	Akkustikelemente	01.01.2015	4,0	10,0	832,37				166,47	665,90

MVAG	Ansatz Konto	Bezeichnung	Inbetrieb- nahme	RND	ND	Buchwert 31.12.2019	Zugänge	Abgänge	Wertaufholung	Abschreibung/ Wertmind.	Buchwert 31.12.2020
	5/0110002/09442	Herd	01.01.2018	7,0	10,0	512,16				64,02	448,14
	5/0110002/09447	künstlicher Tannenbaum	01.01.2013	2,0	10,0	320,10				106,70	213,40
	5/0110002/09443	Mikrofonfunkanlage	01.01.2018	7,0	10,0	1 614,52				201,82	1 412,70
	5/0110002/09446	Tisch + Transportwagen	01.01.2014	3,0	10,0	4 699,07				1 174,77	3 524,30
	5/0110002/09444	Vorhänge Glassaal	01.01.2017	6,0	10,0	2 857,41				408,20	2 449,21
1027	Kulturgüter					156 995,04	0,00	0,00	0,00	0,00	156 995,04
	853010	Migazzi-Haus				156 995,04	0,00	0,00	0,00	0,00	156 995,04
	2/0060004/11364	Baukosten 2001	01.01.1900	0,0	0,0	92 464,60					92 464,60
	2/0060004/11365	Baukosten 2002	01.01.1900	0,0	0,0	45 806,18					45 806,18
	2/0060004/11366	Baukosten 2004	01.01.1900	0,0	0,0	12 099,16					12 099,16
	2/0060004/11367	Baukosten 2005	01.01.1900	0,0	0,0	6 625,10					6 625,10
1021	Grundstücke, Grundstückseinrichtungen und Infrastruktur					28 000,00	0,00	0,00	0,00	0,00	28 000,00
	853020	Grundankäufe				28 000,00	0,00	0,00	0,00	0,00	28 000,00
	1/0010001/09224	Grst.Nr. 82/1, Nr, 106/1 KG 16128	28.10.2019	0,0	0,0	28 000,00					28 000,00
1026	Amts-, Betriebs- und Geschäftsausstattung					9 762,63	8 136,41	0,00	0,00	3 346,19	14 552,85
	853030	Haus Parkstraße 6 (Alte Feuerwehr)				9 762,63	0,00	0,00	0,00	1 298,62	8 464,01
	4/0110002/09669	Eumigmuseum Möbel	01.01.2018	7,0	10,0	5 378,27				672,28	4 705,99
	4/0110002/09707	Eumigmuseum Möbel	01.01.2017	6,0	10,0	4 384,36				626,34	3 758,02
	010000	Gemeindeamt				0,00	8 136,41	0,00	0,00	2 047,57	6 088,84
	4/0110002/11502	Aktenvernichter	26.02.2020	9,0	10,0		893,66			89,37	804,29
	4/0110002/11507	Aktenvernichter Buchhaltung	12.10.2020	9,5	10,0		893,66			44,68	848,98
	4/0110002/11511	Garderobeward	29.10.2020	10,0	10,0		175,14			175,14	
	4/0210001/00001	Industriewaschmaschine Rathaus	07.02.2020	9,0	10,0		2 468,62			246,86	2 221,76
	4/0110002/11515	Vorhänge Buchhaltung	18.11.2020	10,0	10,0		1 375,00			1 375,00	
	4/0110002/11506	Vorhänge Rathaus Bürgerservice	25.09.2020	9,5	10,0		2 330,33			116,52	2 213,81
1010	Immaterielle Vermögenswerte					0,00	10 495,85	0,00	0,00	104,64	10 391,21
	016000	Elektronische Datenverarbeitung				0,00	10 495,85	0,00	0,00	104,64	10 391,21
	2/0440001/11503	LMR Schnittstelle Bürgerkartensystem	17.12.2020	0,0	0,0		8 403,10				8 403,10
	1/0110002/00001	Photoshop Adobe	24.11.2020	9,5	10,0		2 092,75			104,64	1 988,11
1026	Amts-, Betriebs- und Geschäftsausstattung					0,00	60 140,57	0,00	0,00	8 459,24	51 681,33
	016000	Elektronische Datenverarbeitung				0,00	60 140,57	0,00	0,00	8 459,24	51 681,33
	4/0180003/11491	KVM-Switsch Rathaus	01.07.2020	3,5	4,0		1 266,14			158,27	1 107,87
	4/0180003/11494	Labtops für Schulungszwecke	01.10.2020	3,5	4,0		3 839,31			479,91	3 359,40

MVAG	Ansatz Konto	Bezeichnung	Inbetrieb- nahme	RND	ND	Buchwert 31.12.2019	Zugänge	Abgänge	Wertaufholung	Abschreibung/ Wertmind.	Buchwert 31.12.2020
	4/0180003/11490	Laptop Rathaus	01.07.2020	3,5	4,0		1 736,17			217,02	1 519,15
	4/0180003/11498	Laptops Rathaus	19.11.2020	3,5	4,0		4 402,86			550,36	3 852,50
	4/0180001/00004	Netzwerkverteiler Rathaus	06.10.2020	6,5	7,0		3 289,00			234,93	3 054,07
	4/0180003/11502	PC's 2020	31.12.2020	3,5	4,0		1 811,81			226,48	1 585,33
	4/0110002/11518	Router	14.12.2020	10,0	10,0		313,50			313,50	
	4/0180001/00003	Server für Gemeindeamt	01.10.2020	6,5	7,0		25 682,80			1 834,49	23 848,31
	4/0180004/00004	Smartphone's	10.12.2020	8,0	8,0		4 365,90			4 365,90	
	2/0440001/11501	Speichersystem Rathaus 2020	13.07.2020	0,0	0,0		11 865,58				11 865,58
	4/0110002/11508	Zeiterfassungsterminal Volksschule	12.10.2020	9,5	10,0		1 567,50			78,38	1 489,12
1022	Gebäude und Bauten					0,00	29 919,74	0,00	0,00	1 495,99	28 423,75
	029000	Amtsgebäude				0,00	29 919,74	0,00	0,00	1 495,99	28 423,75
	2/0130002/11462	Löschanlage Serverraum Rathaus 2020	23.12.2020	9,5	10,0		29 919,74			1 495,99	28 423,75
1024	Sonderanlagen					0,00	13 767,09	0,00	0,00	529,98	13 237,11
	029000	Amtsgebäude				0,00	13 767,09	0,00	0,00	529,98	13 237,11
	2/0270002/11449	E-Ladestation Rathaus-Vorplatz 2020	02.03.2020	14,0	15,0		3 102,00			206,80	2 895,20
	3/0040001/00005	Schrankenanlage Rathaus	06.03.2020	32,0	33,0		10 665,09			323,18	10 341,91
1026	Amts-, Betriebs- und Geschäftsausstattung					0,00	5 099,24	0,00	0,00	4 341,22	758,02
	029000	Amtsgebäude				0,00	5 099,24	0,00	0,00	4 341,22	758,02
	4/0100005/00005	Schiebetürenschränk Bauamt 2020	15.06.2020	9,0	10,0		842,24			84,22	758,02
	4/0110002/11516	Wandgestaltung Rathaus	24.11.2020	10,0	10,0		4 257,00			4 257,00	
1311	Investitionszuschüsse von Trägern öffentlichen Rechts					0,00	0,00	115 743,00	0,00	-1 403,16	-114 339,84
	029000	Amtsgebäude				0,00	0,00	115 743,00	0,00	-1 403,16	-114 339,84
	2/0060001/11462	KT Umbau und Sanierung Rathaus 2020	22.12.2020	48,5	49,0			104 943,00		-1 070,85	-103 872,15
	2/0040001/11393	KT Vorplatz Rathaus Landesförderung Stadterneuerung 20	27.04.2020	31,5	32,5			10 800,00		-332,31	-10 467,69
1022	Gebäude und Bauten					0,00	5 798,00	0,00	0,00	289,90	5 508,10
	164000	Förderung d.Brandbekämpfung und Brandverhütung				0,00	5 798,00	0,00	0,00	289,90	5 508,10
	2/0130002/11464	Videoanlage/Überwachungsanlage FFW 2020	30.12.2020	9,5	10,0		5 798,00			289,90	5 508,10
1025	Technische Anlagen, Fahrzeuge und Maschinen					0,00	306 992,16	0,00	0,00	1 039,44	305 952,72
	164000	Förderung d.Brandbekämpfung und Brandverhütung				0,00	306 992,16	0,00	0,00	1 039,44	305 952,72
	4/0150002/11532	Feuerwehrauto HLF 4 2020-2021	13.11.2021	25,0	25,0		300 000,00				300 000,00
	4/0300001/00004	Gasmessgerät Freiw. Feuerwehr 2020	01.12.2020	12,0	12,0		212,98			212,98	
	4/0290001/11270	Handlampe Freiw. Feuerwehr 2020	01.12.2020	7,5	8,0		819,94			51,25	768,69
	4/0290001/11280	Milwaukee M18 Vario Set FFW 2020	30.12.2020	7,5	8,0		996,00			62,25	933,75

MVAG	Ansatz Konto	Bezeichnung	Inbetrieb- nahme	RND	ND	Buchwert 31.12.2019	Zugänge	Abgänge	Wertaufholung	Abschreibung/ Wertmind.	Buchwert 31.12.2020
	4/0290001/11275	Rettungskettensäge Stihl, FFW 2020	30.12.2020	7,5	8,0		2 872,24			179,52	2 692,72
	4/0290001/11269	Sprungretter Freiw. Feuerwehr 2020	01.12.2020	7,5	8,0		747,00			46,69	700,31
	4/0290001/11281	Werkzeugkoffer FFW 2020	30.12.2020	8,0	8,0		429,60			429,60	
	4/0290001/11268	Winkelschleifer, Schlagschrauber Freiw. Feuerwehr 2020	01.12.2020	7,5	8,0		914,40			57,15	857,25
1026	Amts-, Betriebs- und Geschäftsausstattung					0,00	8 653,60	0,00	0,00	747,68	7 905,92
	164000	Förderung d.Brandbekämpfung und Brandverhütung				0,00	8 653,60	0,00	0,00	747,68	7 905,92
	2/0130002/11465	Alarmanlage FFW 2020	30.12.2020	9,5	10,0		2 353,60			117,68	2 235,92
	5/0410001/00003	LED-Anzeiger FFW 2020	31.12.2020	4,5	5,0		6 300,00			630,00	5 670,00
1311	Investitionszuschüsse von Trägern öffentlichen Rechts					0,00	0,00	0,00	0,00	0,00	0,00
	164000	Förderung d.Brandbekämpfung und Brandverhütung				0,00	0,00	0,00	0,00	0,00	0,00
	4/0150002/11530	KT HLF 2, 2019, Landesförderung	06.05.2020	24,5	24,5						
1025	Technische Anlagen, Fahrzeuge und Maschinen					0,00	81 624,47	0,00	0,00	4 081,22	77 543,25
	180000	Zivilschutz				0,00	81 624,47	0,00	0,00	4 081,22	77 543,25
	4/0270001/11247	Material f. Notstromaggregat Zivilschutz	10.02.2020	19,0	20,0		70 169,81			3 508,49	66 661,32
	4/0130002/00003	Sirene am ABB Gelände 2020	23.12.2020	9,5	10,0		11 454,66			572,73	10 881,93
1022	Gebäude und Bauten					0,00	2 162 724,64	0,00	0,00	30 341,65	2 132 382,99
	211000	Volksschule				0,00	2 162 724,64	0,00	0,00	30 341,65	2 132 382,99
	4/0110002/11513	Schrankwände f. Klassen Volksschule	12.11.2020	9,5	10,0		20 418,84			1 020,94	19 397,90
	2/0060001/11463	Volksschule Dachsanierung und Instandsetzung 2020	01.01.2020	49,0	50,0		507 906,53			5 130,37	502 776,16
	2/0060001/11459	Volksschule Fassade Süd 2020	26.08.2020	49,5	50,0		43 347,76			433,48	42 914,28
	3/0060001/00003	Volksschule Gärtnerische Gestaltung	16.03.2020	49,0	50,0		23 552,98			251,81	23 301,17
	2/0060001/11458	Zubau Volksschule 2020	27.05.2020	49,0	50,0		1 567 498,53			23 505,05	1 543 993,48
1026	Amts-, Betriebs- und Geschäftsausstattung					0,00	204 504,03	0,00	0,00	38 001,94	166 502,09
	211000	Volksschule				0,00	182 176,71	0,00	0,00	36 263,98	145 912,73
	4/0210001/00003	Aufwaschmaschine Volksschule	09.10.2020	9,5	10,0		8 705,99			435,30	8 270,69
	2/0130002/11460	Brandmeldeanlage Volksschule 2020	19.08.2020	9,5	10,0		36 121,65			1 806,08	34 315,57
	2/0130002/11459	Brandmeldeanlage VS 2020	17.08.2020	9,5	10,0		13 223,39			661,17	12 562,22
	4/0410001/00003	Fußabstreifer Volksschule	06.10.2020	4,5	5,0		1 769,70			176,97	1 592,73
	4/0110002/11512	Möbel Lesecke VS	10.11.2020	9,5	10,0		3 580,56			179,03	3 401,53
	3/0290003/00001	Rutsche Volksschule	29.10.2020	9,5	10,0		18 902,08			945,10	17 956,98
	5/0110002/11501	Schulklasseneinrichtung Volksschule	01.10.2020	10,0	10,0		26 791,59			26 791,59	
	4/0110002/11514	Smartboards (Schultafeln)	18.11.2020	9,5	10,0		27 988,80			1 399,44	26 589,36
	4/0290007/11493	Tenorposaunen	14.12.2020	19,5	20,0		2 320,00			58,00	2 262,00
	4/0290007/11494	Trompeten Bläserklasse	14.12.2020	19,5	20,0		2 308,00			57,70	2 250,30

MVAG	Ansatz Konto	Bezeichnung	Inbetrieb- nahme	RND	ND	Buchwert 31.12.2019	Zugänge	Abgänge	Wertaufholung	Abschreibung/ Wertmind.	Buchwert 31.12.2020
	4/0180003/11493	Ubiquiti EdgeSwitch Fiber VS	05.08.2020	4,0	4,0		202,98			202,98	
	4/0180001/00002	Volksschule Smartboards 2020	19.08.2020	6,5	7,0		16 645,32			1 188,95	15 456,37
	2/0330001/00001	WLAN Volksschule	13.08.2020	4,5	5,0		23 616,65			2 361,67	21 254,98
	240000	Kindergarten Europaplatz				0,00	22 327,32	0,00	0,00	1 737,96	20 589,36
	5/0130001/00004	Rauchwarnmelder KG-Eu 2020	23.12.2020	4,5	5,0		11 678,80			1 167,88	10 510,92
	4/0290003/11433	Rollenrutschbahn	26.02.2020	9,0	10,0		752,97			75,30	677,67
	4/0290003/11440	Spielgeräte KG-Euro	26.11.2020	9,5	10,0		9 895,55			494,78	9 400,77
1022	Gebäude und Bauten					0,00	4 308,74	0,00	0,00	215,44	4 093,30
	240200	Kindergarten Reisenbauerring				0,00	4 308,74	0,00	0,00	215,44	4 093,30
	2/0130002/11463	Brandmeldeanlage KG-RBR 2020	23.12.2020	9,5	10,0		4 308,74			215,44	4 093,30
1026	Amts-, Betriebs- und Geschäftsausstattung					0,00	1 434,50	0,00	0,00	143,45	1 291,05
	240300	Küche (f. KG und Hort)				0,00	409,00	0,00	0,00	40,90	368,10
	4/0100002/00001	Bürosessel Küche 2020	15.09.2020	4,5	5,0		409,00			40,90	368,10
	240500	Kindergarten Anningerpark				0,00	1 025,50	0,00	0,00	102,55	922,95
	5/0110002/11497	Spiel KG.Ann.	02.03.2020	9,0	10,0		1 025,50			102,55	922,95
1022	Gebäude und Bauten					0,00	9 516,55	0,00	0,00	172,84	9 343,71
	240600	Wichelhaus				0,00	9 516,55	0,00	0,00	172,84	9 343,71
	2/0060001/11456	Neues Dach und Fassade Wichelhaus 2020	07.05.2020	49,0	50,0		9 516,55			172,84	9 343,71
1026	Amts-, Betriebs- und Geschäftsausstattung					0,00	1 391,60	0,00	0,00	278,32	1 113,28
	240600	Wichelhaus				0,00	1 391,60	0,00	0,00	278,32	1 113,28
	4/0410001/00002	Krippenwagen	10.02.2020	4,0	5,0		1 391,60			278,32	1 113,28
1022	Gebäude und Bauten					0,00	1 995,42	0,00	0,00	99,77	1 895,65
	250000	Hort Europaplatz				0,00	1 995,42	0,00	0,00	99,77	1 895,65
	2/0110002/11349	Deckenventilatoren Hort Europaplatz 2020	17.08.2020	9,5	10,0		1 995,42			99,77	1 895,65
1026	Amts-, Betriebs- und Geschäftsausstattung					0,00	14 990,97	0,00	0,00	459,97	14 531,00
	250000	Hort Europaplatz				0,00	14 990,97	0,00	0,00	459,97	14 531,00
	2/0070003/11479	Pergola Hort Europaplatz	02.09.2020	32,5	33,0		12 246,84			185,56	12 061,28
	4/0100005/00004	Stauraummöbel H-Euro 2020	15.06.2020	9,0	10,0		2 744,13			274,41	2 469,72

MVAG	Ansatz Konto	Bezeichnung	Inbetrieb- nahme	RND	ND	Buchwert 31.12.2019	Zugänge	Abgänge	Wertaufholung	Abschreibung/ Wertmind.	Buchwert 31.12.2020
1010	Immaterielle Vermögenswerte					0,00	332,50	0,00	0,00	332,50	0,00
	250100	Hort Rathauspark				0,00	332,50	0,00	0,00	332,50	0,00
	2/0440001/11502	Lizenz SchoolFox Hort Rathauspark	24.08.2020	0,0	0,0		332,50			332,50	
1022	Gebäude und Bauten					0,00	3 955,94	0,00	0,00	197,80	3 758,14
	250100	Hort Rathauspark				0,00	3 955,94	0,00	0,00	197,80	3 758,14
	2/0110002/11348	Deckenventilatoren Hort Rathauspark 2020	17.08.2020	9,5	10,0		3 955,94			197,80	3 758,14
1026	Amts-, Betriebs- und Geschäftsausstattung					0,00	3 513,40	0,00	0,00	2 843,45	669,95
	250100	Hort Rathauspark				0,00	3 513,40	0,00	0,00	2 843,45	669,95
	5/0110002/11500	Bürostuhl H-Rathauspark	23.06.2020	10,0	10,0		218,30			218,30	
	4/0210001/00004	Kärcher	27.10.2020	9,5	10,0		705,21			35,26	669,95
	4/0110002/11517	Möbel Hort Rathauspark	26.11.2020	10,0	10,0		2 589,89			2 589,89	
1021	Grundstücke, Grundstückseinrichtungen und Infrastruktur					0,00	303 176,35	0,00	0,00	4 593,59	298 582,76
	262000	Stockschützen				0,00	3 631,68	0,00	0,00	55,03	3 576,65
	3/0040013/00003	Stockschützenplatz 2021	23.11.2020	32,5	33,0		3 631,68			55,03	3 576,65
	263000	Sportbetrieb Freizeitzentrum				0,00	299 544,67	0,00	0,00	4 538,56	295 006,11
	3/0040013/00001	Sanierung Hockeyplatz 2020	14.07.2020	32,5	33,0		299 544,67			4 538,56	295 006,11
1022	Gebäude und Bauten					0,00	842 651,49	0,00	0,00	13 369,12	829 282,37
	263000	Sportbetrieb Freizeitzentrum				0,00	842 651,49	0,00	0,00	13 369,12	829 282,37
	2/0060001/11420	Sanierung Sporthalle 2020	03.03.2020	32,0	33,0		842 651,49			13 369,12	829 282,37
1026	Amts-, Betriebs- und Geschäftsausstattung					0,00	43 022,72	0,00	0,00	2 195,25	40 827,47
	263000	Sportbetrieb Freizeitzentrum				0,00	43 022,72	0,00	0,00	2 195,25	40 827,47
	2/0130002/11461	Alarmanlage Sporthalle	04.11.2020	9,5	10,0		895,69			44,78	850,91
	4/0180004/00002	Kassensystem Sporthalle	26.11.2020	7,5	8,0		3 529,33			220,58	3 308,75
	2/0110002/11352	Küche Sporthalle	10.11.2020	9,5	10,0		9 115,57			455,78	8 659,79
	4/0350004/11459	Monitore für die Squashplätze	01.10.2020	9,5	10,0		29 482,13			1 474,11	28 008,02
1313	Investitionszuschüsse von übrigen					0,00	0,00	70 000,00	0,00	-1 060,61	-68 939,39
	263000	Sportbetrieb Freizeitzentrum				0,00	0,00	70 000,00	0,00	-1 060,61	-68 939,39
	3/0040013/00002	KT Sanierung Hockeyplatz 2020	09.11.2020	32,5	33,0			70 000,00		-1 060,61	-68 939,39

MVAG	Ansatz Konto	Bezeichnung	Inbetrieb- nahme	RND	ND	Buchwert 31.12.2019	Zugänge	Abgänge	Wertaufholung	Abschreibung/ Wertmind.	Buchwert 31.12.2020
1021	Grundstücke, Grundstückseinrichtungen und Infrastruktur					0,00	41 271,95	0,00	0,00	2 063,60	39 208,35
	269000	Sonstige Einrichtungen u. Maßnahmen				0,00	41 271,95	0,00	0,00	2 063,60	39 208,35
	4/0290003/11441	Fitnessanlage Outdoorfitness RBR 2020	23.12.2020	9,5	10,0		41 271,95			2 063,60	39 208,35
1311	Investitionszuschüsse von Trägern öffentlichen Rechts					0,00	0,00	80 000,00	0,00	-2 666,67	-77 333,33
	269100	Jugend in Bewegung				0,00	0,00	80 000,00	0,00	-2 666,67	-77 333,33
	2/0040013/11387	KT Jugendplatz 2020 Landesförderung Stadterneuerung	19.03.2020	29,0	30,0			80 000,00		-2 666,67	-77 333,33
1026	Amts-, Betriebs- und Geschäftsausstattung					0,00	84 561,46	0,00	0,00	4 300,34	80 261,12
	312000	Maßnahmen zur Förderung der bild. K ünst				0,00	1 569,75	0,00	0,00	0,00	1 569,75
	4/0400003/00002	Bild Rathaus Karen Holländer "Am Tag davor"	29.09.2020	0,0	0,0		1 569,75				1 569,75
	320000	Musikschule				0,00	17 525,19	0,00	0,00	862,69	16 662,50
	4/0290007/11495	Altsaxophon A-2L	31.12.2020	19,5	20,0		2 090,00			52,25	2 037,75
	4/0290007/11496	B/F-Tenorposaune Signature "Mnozilbrass"	31.12.2020	19,5	20,0		1 200,00			30,00	1 170,00
	4/0110002/11505	Bratsche Musikschule	07.08.2020	9,5	10,0		2 704,00			135,20	2 568,80
	4/0110002/11504	Drehtürschrank	04.05.2020	9,0	10,0		645,79			64,58	581,21
	4/0180004/00001	Kopiergerät Musikschule	04.06.2020	7,0	8,0		1 275,53			159,44	1 116,09
	4/0180003/11495	Laptop Musikschule	06.10.2020	3,5	4,0		805,00			100,63	704,37
	4/0110002/11519	Möblierung Glassaal Migazzihaus	16.12.2020	9,5	10,0		4 018,71			200,94	3 817,77
	4/0290007/11492	Röhrenglocken	04.11.2020	19,5	20,0		4 786,16			119,65	4 666,51
	380000	Altes Rathaus				0,00	3 286,52	0,00	0,00	328,65	2 957,87
	3/0110002/00002	Schließanlage Altes Rathaus	10.01.2020	9,0	10,0		3 286,52			328,65	2 957,87
	381020	Sonst. kulturelle Aktivitäten				0,00	62 180,00	0,00	0,00	3 109,00	59 071,00
	4/0110002/11510	Anhängerbühne, Mobile Bühne	20.10.2020	9,5	10,0		62 180,00			3 109,00	59 071,00
1025	Technische Anlagen, Fahrzeuge und Maschinen					0,00	67 330,40	0,00	0,00	11 442,00	55 888,40
	381030	Veranstaltungs- und Kulturzentrum				0,00	67 330,40	0,00	0,00	11 442,00	55 888,40
	4/0290001/11264	Akkugeräte FFZ	03.06.2020	8,0	8,0		5 927,10			5 927,10	
	4/0290001/11263	Akkumulator FFZ	03.06.2020	7,0	8,0		1 818,00			227,25	1 590,75
	4/0240001/09891	Bandsäge FFZ	18.11.2020	9,5	10,0		458,20			22,91	435,29
	4/0240001/09882	Großflächenmäher FFZ	03.06.2020	9,0	10,0		34 048,09			3 404,81	30 643,28
	5/0290001/11242	Hobelmaschine HOB260ECO, FZZ, 2020	28.12.2020	7,5	8,0		861,00			53,81	807,19
	4/0150002/11526	Mähtraktor ISEKI CM7014HPro2	03.03.2020	9,0	10,0		2 600,32			260,03	2 340,29
	4/0290001/11282	Milwaukee Bandschleifer	15.01.2021	8,0	8,0		394,60			394,60	
	4/0150002/11531	Renault Zoe Intens R 135 für Reinigung	12.08.2020	9,5	10,0		21 128,00			1 056,40	20 071,60
	4/0290001/11283	Winkelschleifer	15.01.2021	8,0	8,0		95,09			95,09	

MVAG	Ansatz Konto	Bezeichnung	Inbetrieb- nahme	RND	ND	Buchwert 31.12.2019	Zugänge	Abgänge	Wertaufholung	Abschreibung/ Wertmind.	Buchwert 31.12.2020
1026	Amts-, Betriebs- und Geschäftsausstattung					0,00	1 637,58	0,00	0,00	277,87	1 359,71
	381030	Veranstaltungs- und Kulturzentrum				0,00	1 637,58	0,00	0,00	277,87	1 359,71
	4/0180003/11488	I Pad für Mischpult	15.01.2020	3,0	4,0		760,70			190,18	570,52
	3/0350004/00003	Traversensystem für Scheinwerfer FFZ-Saal	29.01.2020	9,0	10,0		876,88			87,69	789,19
1025	Technische Anlagen, Fahrzeuge und Maschinen					0,00	27 960,51	0,00	0,00	1 328,20	26 632,31
	522000	Klimaschutz				0,00	27 960,51	0,00	0,00	1 328,20	26 632,31
	2/0270002/11450	E-Ladestation Lindenweg	30.04.2020	14,0	15,0		22 778,30			1 155,46	21 622,84
	2/0270002/11451	Ladestation Laxenburgerstraße	07.08.2020	14,5	15,0		5 182,21			172,74	5 009,47
1021	Grundstücke, Grundstückseinrichtungen und Infrastruktur					0,00	6 669,72	0,00	0,00	333,49	6 336,23
	523000	Lärmbekämpfung				0,00	6 669,72	0,00	0,00	333,49	6 336,23
	3/0040009/00002	Lärmschutzwand A2 2020	10.09.2020	9,5	10,0		6 669,72			333,49	6 336,23
1026	Amts-, Betriebs- und Geschäftsausstattung					0,00	1 849,60	0,00	0,00	92,48	1 757,12
	579000	Inhalatorium				0,00	1 849,60	0,00	0,00	92,48	1 757,12
	4/0290003/11438	Wackelbrett "Wackelwolke"	18.09.2020	9,5	10,0		1 849,60			92,48	1 757,12
1311	Investitionszuschüsse von Trägern öffentlichen Rechts					0,00	0,00	79 370,00	0,00	-2 519,68	-76 850,32
	579000	Inhalatorium				0,00	0,00	79 370,00	0,00	-2 519,68	-76 850,32
	2/0070003/11471	KT Inhalatorium 2020 Landesförderung Stadterneuerung	19.03.2020	30,5	31,5			79 370,00		-2 519,68	-76 850,32
1021	Grundstücke, Grundstückseinrichtungen und Infrastruktur					0,00	190 125,99	0,00	0,00	3 224,52	186 901,47
	612000	Gemeindestraßen				0,00	190 125,99	0,00	0,00	3 224,52	186 901,47
	3/0040001/00009	Bahnhofplatz Neugestaltung	26.11.2020	32,5	33,0		6 833,84			103,54	6 730,30
	2/0040001/11398	Geh- u. Radweg Schillerstraße von Bründl- bis Martonygas	28.12.2020	32,5	33,0		79 007,37			1 197,08	77 810,29
	2/0040001/11397	Gehsteinvorziehungen und Absenkungen Herzfeldergasse	10.12.2020	32,5	33,0		65 345,86			990,09	64 355,77
	2/0040012/00003	Ortsleitsystem	14.12.2020	14,5	15,0		2 211,60			73,72	2 137,88
	3/0040001/00006	Radweg Laxenburgerstraße	13.10.2020	32,5	33,0		25 746,04			390,09	25 355,95
	2/0350004/09203	Verteilerkasten Stromanschluss B17/Wienerstraße	06.11.2020	9,5	10,0		6 967,28			348,36	6 618,92
	2/0040001/11390	Vorplatz Bahnhof Lokalbahn 2020	20.01.2020	32,0	33,0		4 014,00			121,64	3 892,36
1025	Technische Anlagen, Fahrzeuge und Maschinen					0,00	2 521,86	0,00	0,00	126,09	2 395,77
	612000	Gemeindestraßen				0,00	2 521,86	0,00	0,00	126,09	2 395,77
	4/0220002/00001	Solepumpe Nirostar/E 2000 Winterdienst	13.08.2020	9,5	10,0		2 521,86			126,09	2 395,77

MVAG	Ansatz Konto	Bezeichnung	Inbetrieb- nahme	RND	ND	Buchwert 31.12.2019	Zugänge	Abgänge	Wertaufholung	Abschreibung/ Wertmind.	Buchwert 31.12.2020
1026	Amts-, Betriebs- und Geschäftsausstattung					0,00	13 115,00	0,00	0,00	1 000,88	12 114,12
	612000	Gemeindestraßen				0,00	13 115,00	0,00	0,00	1 000,88	12 114,12
	2/0110002/11347	Litfaßsäule	20.05.2020	9,0	10,0		13 115,00			1 000,88	12 114,12
1311	Investitionszuschüsse von Trägern öffentlichen Rechts					0,00	0,00	460 000,00	0,00	-7 187,50	-452 812,50
	612000	Gemeindestraßen				0,00	0,00	460 000,00	0,00	-7 187,50	-452 812,50
	2/0040001/11396	KT Bundesförderung KIP 2020, Lindenweg u. Laxenburger: 23.11.2020		31,5	32,0			460 000,00		-7 187,50	-452 812,50
	2/0040001/11387	KT Radweg B17 von Bahnstraße bis Reisenbauer Ring Lar 27.03.2020		32,5	32,5						
1021	Grundstücke, Grundstückseinrichtungen und Infrastruktur					0,00	23 027,48	0,00	0,00	1 482,93	21 544,55
	815000	Park- und Gartenanlagen				0,00	23 027,48	0,00	0,00	1 482,93	21 544,55
	2/0040008/09287	Einzäunung Bioitop Klosterareal	30.04.2020	19,0	20,0		4 077,76			203,89	3 873,87
	2/0040008/09286	Klosterareal Teich Stegabsicherung	22.04.2020	19,0	20,0		18 600,72			930,04	17 670,68
	3/0070002/00001	Metalgerätehaus Inklusionsgarten 2020	21.10.2020	20,0	20,0		349,00			349,00	
1026	Amts-, Betriebs- und Geschäftsausstattung					0,00	77 815,09	0,00	0,00	3 890,76	73 924,33
	815000	Park- und Gartenanlagen				0,00	77 815,09	0,00	0,00	3 890,76	73 924,33
	4/0290003/11437	Spielgeräte 2020 Klosterpark	20.08.2020	9,5	10,0		37 382,91			1 869,15	35 513,76
	4/0290003/11439	Spielgeräte Weidenweg	25.09.2020	9,5	10,0		13 180,67			659,03	12 521,64
	2/0290003/11462	Spielplatz Anningerpark	10.12.2020	9,5	10,0		25 490,38			1 274,52	24 215,86
	5/0290003/11232	Spielplatz RBR, Tisch-Bank-Kombination 2020	24.08.2020	9,5	10,0		1 761,13			88,06	1 673,07
1311	Investitionszuschüsse von Trägern öffentlichen Rechts					0,00	0,00	0,00	0,00	0,00	0,00
	815000	Park- und Gartenanlagen				0,00	0,00	0,00	0,00	0,00	0,00
	2/0060004/11484	KT Antl-Spitz Eumigweg/Europaltz 2020 Landesförderung ; 03.02.2020		0,0	0,0						
1024	Sonderanlagen					0,00	4 560,00	0,00	0,00	228,00	4 332,00
	816000	Öffentliche Beleuchtung u.öffentl.U hr				0,00	4 560,00	0,00	0,00	228,00	4 332,00
	2/0350004/09202	ÖB neuer Verteiler Gewerbestraße	06.08.2020	9,5	10,0		4 560,00			228,00	4 332,00
1025	Technische Anlagen, Fahrzeuge und Maschinen					0,00	7 717,00	0,00	0,00	4 235,39	3 481,61
	817000	Friedhof				0,00	7 717,00	0,00	0,00	4 235,39	3 481,61
	4/0290001/11262	Akkugeräte Friedhof	03.06.2020	8,0	8,0		3 738,00			3 738,00	
	4/0290001/11261	Akkumulator Friedhof	03.06.2020	7,0	8,0		909,00			113,63	795,37
	4/0290001/11259	Akkurasenmäher Friedhof	03.06.2020	7,0	8,0		1 435,00			179,38	1 255,62
	4/0290001/11260	Pellenc Ultra Friedhof	03.06.2020	7,0	8,0		1 635,00			204,38	1 430,62

MVAG	Ansatz Konto	Bezeichnung	Inbetrieb- nahme	RND	ND	Buchwert 31.12.2019	Zugänge	Abgänge	Wertaufholung	Abschreibung/ Wertmind.	Buchwert 31.12.2020
1026	Amts-, Betriebs- und Geschäftsausstattung					0,00	19 304,94	0,00	0,00	1 206,56	18 098,38
	817000	Friedhof				0,00	19 304,94	0,00	0,00	1 206,56	18 098,38
	4/0290001/11279	Grablaufroste FH 2020	30.12.2020	7,5	8,0		1 152,36			72,02	1 080,34
	4/0290001/11273	Grabwerkzeug Friedhof 2020	23.12.2020	7,5	8,0		18 152,58			1 134,54	17 018,04
1028	Geleistete Anzahlungen für Anlagen und Anlagen in Bau					0,00	363,75	0,00	0,00	0,00	363,75
	817000	Friedhof				0,00	363,75	0,00	0,00	0,00	363,75
	2/0080001/00001	Urnenhain FH ab 2020		0,0	0,0		363,75				363,75
1010	Immaterielle Vermögenswerte					0,00	4 850,00	0,00	0,00	0,00	4 850,00
	820000	Bauhof				0,00	4 850,00	0,00	0,00	0,00	4 850,00
	2/0440001/11500	Lagerverwaltungssoftware Bauhof	06.07.2020	0,0	0,0		4 850,00				4 850,00
1025	Technische Anlagen, Fahrzeuge und Maschinen					528 274,32	533 324,93	0,00	0,00	99 455,77	962 143,48
	820000	Bauhof				528 274,32	533 324,93	0,00	0,00	99 455,77	962 143,48
	4/0210001/00002	Dieselstapler Bauhof	01.05.2015	5,0	10,0	34 543,42				1 107,63	33 435,79
	4/0150002/11539	Kehrfahrzeug Bucher Municipal CityCat (MD 578 BT) 2017	01.01.2017	6,0	10,0	119 780,00				17 111,43	102 668,57
	4/0150002/11540	Kehrfahrzeug Bucher Municipal CityCat (MD 611 Y) 2018	15.02.2018	7,0	10,0	122 605,00				15 325,63	107 279,37
	4/0150002/11541	Mercedes Arocs 2543 LKW mit Kran (MD 419 JW) 2017	22.02.2017	6,0	10,0	251 345,90				35 906,56	215 439,34
	4/0240001/09881	Aufsitz Hochgrasmäher Bauhof 2020	27.05.2020	9,0	10,0		12 872,96			1 287,30	11 585,66
	4/0240001/09886	Bandschleifmaschine BSM	06.11.2020	9,5	10,0		876,88			43,84	833,04
	4/0240001/09889	Bohrersätze	11.11.2020	10,0	10,0		232,41			232,41	
	5/0290001/11243	Dübelfräse Domino DF 500Q-Set, BH, 2020	28.12.2020	7,5	8,0		1 401,69			87,61	1 314,08
	4/0290001/11267	Kappsäge Bauhof	22.06.2020	7,0	8,0		892,25			111,53	780,72
	4/0150002/11538	Kommunalfahrzeug Muli T10 X HybridShift (MD 265 KM)	20.11.2020	9,5	10,0		253 439,50			12 671,98	240 767,52
	4/0150002/11537	Kommunalfahrzeug Muli T10 X HybridShift Bauhof (MD 265 KM)	20.11.2020	9,5	10,0		254 513,04			12 725,65	241 787,39
	4/0290001/11277	Milwaukee M18 Vario Set (Akku Geräte) BH, 2020	30.12.2020	7,5	8,0		909,76			56,86	852,90
	4/0240001/09887	Nietgerät Akku-Bird	06.11.2020	9,5	10,0		694,93			34,75	660,18
	4/0240001/09892	Rollenständer Bauhof	18.11.2020	10,0	10,0		346,36			346,36	
	4/0240001/09890	Schlagschrauber	11.11.2020	10,0	10,0		150,65			150,65	
	4/0290001/11272	Solesprüngeräte Bauhof 2020	23.12.2020	7,5	8,0		2 833,42			177,09	2 656,33
	4/0290001/11276	Werkzeug Schlosserei BH 2020	30.12.2020	8,0	8,0		817,52			817,52	
	4/0290001/11278	Werkzeug Tischlerei, BH, 2020	30.12.2020	8,0	8,0		866,28			866,28	
	4/0240001/09885	Winkelbieger	28.10.2020	9,5	10,0		2 192,20			109,61	2 082,59
	4/0290001/11271	Winkelschleifer WH 2020	21.12.2020	8,0	8,0		137,01			137,01	
	4/0290001/11274	Zuheizer Mischhalle BH 2020	28.12.2020	8,0	8,0		148,07			148,07	

MVAG	Ansatz Konto	Bezeichnung	Inbetrieb- nahme	RND	ND	Buchwert 31.12.2019	Zugänge	Abgänge	Wertaufholung	Abschreibung/ Wertmind.	Buchwert 31.12.2020
1026	Amts-, Betriebs- und Geschäftsausstattung					0,00	17 150,84	0,00	0,00	6 077,89	11 072,95
	820000	Bauhof				0,00	17 150,84	0,00	0,00	6 077,89	11 072,95
	4/0180004/00003	Apple iPhone 12	26.11.2020	7,5	8,0		893,64			55,85	837,79
	4/0180003/11489	Bauhof Handy H. Wistermayer	15.01.2020	3,0	4,0		714,72			178,68	536,04
	4/0240001/09883	Geschirrspüler Bauhof	05.06.2020	9,0	10,0		5 347,41			534,74	4 812,67
	4/0180001/00001	Handsprechfunkgeräte Bauhof	31.07.2020	7,0	7,0		4 610,55			4 610,55	
	4/0180003/11496	I-Pads Bauhof	13.10.2020	3,5	4,0		1 614,38			201,80	1 412,58
	4/0180003/11497	PC Bauhof	04.11.2020	3,5	4,0		2 161,11			270,14	1 890,97
	4/0180003/11492	PC Bauhof (Billensteiner)	03.08.2020	3,5	4,0		1 809,03			226,13	1 582,90
1021	Grundstücke, Grundstückseinrichtungen und Infrastruktur					0,00	4 264,63	0,00	0,00	214,35	4 050,28
	831000	Gemeindeteich				0,00	4 264,63	0,00	0,00	214,35	4 050,28
	2/0130002/11457	Verkabelung Kamera Gemeindeteich	29.06.2020	9,0	10,0		425,63			22,40	403,23
	2/0130002/11458	Videoüberwachung Gemeindeteich	09.07.2020	9,5	10,0		3 839,00			191,95	3 647,05
1025	Technische Anlagen, Fahrzeuge und Maschinen					0,00	5 347,66	0,00	0,00	3 756,91	1 590,75
	831000	Gemeindeteich				0,00	5 347,66	0,00	0,00	3 756,91	1 590,75
	4/0240001/09884	Akkublasgerät	14.07.2020	10,0	10,0		311,00			311,00	
	4/0290001/11266	Akkugeräte Teich	03.06.2020	8,0	8,0		3 218,66			3 218,66	
	4/0290001/11265	Akkumulator Teich	03.06.2020	7,0	8,0		1 818,00			227,25	1 590,75
1026	Amts-, Betriebs- und Geschäftsausstattung					0,00	7 301,55	0,00	0,00	472,42	6 829,13
	831000	Gemeindeteich				0,00	7 301,55	0,00	0,00	472,42	6 829,13
	4/0180004/00005	Kassenhardware Teich	17.12.2020	7,5	8,0		1 827,00			114,19	1 712,81
	4/0150004/00001	Rettungsboot Teich	18.06.2020	14,0	15,0		5 070,47			338,03	4 732,44
	5/0130002/00001	Rettungsring Teich 2020	17.08.2020	9,5	10,0		404,08			20,20	383,88
1021	Grundstücke, Grundstückseinrichtungen und Infrastruktur					0,00	1 238 783,33	0,00	0,00	0,00	1 238 783,33
	840000	Grundbesitz				0,00	1 238 783,33	0,00	0,00	0,00	1 238 783,33
	1/0010001/09226	Grundstück AWZ Taschler Treuhand	30.12.2020	0,0	0,0		1 184 000,00				1 184 000,00
	1/0010001/09225	Liegenschaft EZ 727, KG 16128 Grdst.Nr.878/2 (Götlz)	16.06.2020	0,0	0,0		54 783,33				54 783,33
1023	Wasser- und Abwasserbauten und -anlagen					0,00	316 038,38	0,00	0,00	5 479,80	310 558,58
	850000	Wasserversorgung				0,00	316 038,38	0,00	0,00	5 479,80	310 558,58
	2/0460003/11540	Sanierung Wasserleitung Eumigweg	14.05.2020	32,0	33,0		5 493,81			105,36	5 388,45
	3/0460003/00021	WVA Anschluss AURA	11.12.2020	32,5	33,0		8 806,22			133,43	8 672,79
	3/0460003/00020	WVA Anschluss Grüne Gasse	10.12.2020	32,5	33,0		5 284,70			80,07	5 204,63
	2/0460003/11542	WVA BA 13 Eumigweg und Europaplatz	20.07.2020	32,5	33,0		218 387,25			3 308,90	215 078,35
	2/0460003/11541	WVA BA 13 Gartengasse	20.07.2020	32,5	33,0		4 670,55			70,77	4 599,78

MVAG	Ansatz Konto	Bezeichnung	Inbetrieb- nahme	RND	ND	Buchwert 31.12.2019	Zugänge	Abgänge	Wertaufholung	Abschreibung/ Wertmind.	Buchwert 31.12.2020
	3/0460003/00024	WVA Hausanschluss 2020 Augasse, Grüne Gasse	30.12.2020	32,5	33,0		2 636,35			39,94	2 596,41
	3/0460003/00005	WVA Hausanschluss Bahnstraße 20 2020	15.01.2020	32,0	33,0		1 330,37			40,31	1 290,06
	3/0460003/00025	WVA Hausanschluss Bahnstraße 2020	30.12.2020	32,5	33,0		1 056,67			16,01	1 040,66
	3/0460003/00015	WVA Hausanschluss Eumigweg	09.07.2020	32,5	33,0		6 111,93			92,61	6 019,32
	3/0460003/00022	WVA Hausanschluss FFZ	17.12.2020	32,5	33,0		1 406,83			21,32	1 385,51
	3/0460003/00023	WVA Hausanschluss Hauptstr. 4, Winklerhof, 2020	28.12.2020	32,5	33,0		18 015,50			272,96	17 742,54
	3/0460003/00012	WVA Hausanschluss Parkstr. 3	12.06.2020	32,0	33,0		2 439,01			73,91	2 365,10
	3/0460003/00013	WVA Hausanschluss Parkstraße 3	23.06.2020	32,0	33,0		18 291,11			554,28	17 736,83
	3/0460003/00004	WVA Hausanschluss Parkstraße 53 2020	15.01.2020	32,0	33,0		1 253,43			37,98	1 215,45
	3/0460003/00003	WVA Hausanschluss Schlossmühlplatz 2 2020	15.01.2020	32,0	33,0		2 001,93			60,66	1 941,27
	3/0460003/00014	WVA Hausanschluss Volksheimgasse	23.06.2020	32,0	33,0		18 852,72			571,29	18 281,43
1313	Investitionszuschüsse von übrigen					0,00	0,00	4 275,47	344,65	249,65	-4 180,47
	850000	Wasserversorgung				0,00	0,00	4 275,47	344,65	249,65	-4 180,47
	3/0460003/00006	KT Wasseranschlussgebühren 2020	01.01.2020	32,0	33,0		4 275,47	4 275,47	344,65	249,65	-4 180,47
1023	Wasser- und Abwasserbauten und -anlagen					0,00	188 703,99	0,00	0,00	1 917,74	186 786,25
	851000	Abwasserbeseitigung				0,00	188 703,99	0,00	0,00	1 917,74	186 786,25
	3/0450001/11527	ABA BA 14 Kanalsanierung Europaplatz, Eumigweg u. Gar	14.10.2020	49,5	50,0		141 672,18			1 416,72	140 255,46
	3/0450001/11532	ABA Hausanschluss AURA	11.12.2020	49,5	50,0		8 806,22			88,06	8 718,16
	3/0450001/11531	ABA Lindenweg 2020	30.11.2020	49,5	50,0		848,75			8,49	840,26
	2/0450001/11525	ABA Schadensklasse 4+5 2020, Grüne Gasse, Volksheimg	13.08.2020	49,5	50,0		18 814,93			188,15	18 626,78
	2/0450001/11526	Kanalanschluss Eumigweg (ehem.Kammfabrik)	10.12.2020	49,5	50,0		15 491,86			154,92	15 336,94
	3/0450005/00001	Pumpwerk Anningerpark Sanierung	17.07.2020	24,5	25,0		3 070,05			61,40	3 008,65
1313	Investitionszuschüsse von übrigen					0,00	-310,72	6 850,08	2 328,48	2 259,29	-7 091,61
	851000	Abwasserbeseitigung				0,00	-310,72	6 850,08	2 328,48	2 259,29	-7 091,61
	3/0450001/11526	KT Kanalanschlussgebühren 2020	01.01.2020	49,0	50,0		-310,72	6 850,08	2 328,48	2 259,29	-7 091,61
1024	Sonderanlagen					0,00	37 322,82	0,00	0,00	803,51	36 519,31
	852000	Abfallwirtschaftszentrum				0,00	37 322,82	0,00	0,00	803,51	36 519,31
	5/0130002/00002	Altstoffsammelinsel Überwachung 2020	21.08.2020	9,5	10,0		1 901,74			95,09	1 806,65
	2/0480001/09287	Altstoffsammelzentrum Lindenweg	04.11.2020	24,5	25,0		35 421,08			708,42	34 712,66
1026	Amts-, Betriebs- und Geschäftsausstattung					0,00	70 023,39	0,00	0,00	7 292,74	62 730,65
	852000	Abfallwirtschaftszentrum				0,00	31 059,90	0,00	0,00	1 726,50	29 333,40
	2/0500001/09177	Container AWZ	26.11.2020	7,5	8,0		13 880,00			867,50	13 012,50
	2/0490001/00001	Müllpresse AWZ	26.11.2020	9,5	10,0		14 980,00			749,00	14 231,00
	4/0240001/09888	Silobehälter	10.11.2020	9,5	10,0		1 099,95			55,00	1 044,95

MVAG	Ansatz Konto	Bezeichnung	Inbetrieb- nahme	RND	ND	Buchwert 31.12.2019	Zugänge	Abgänge	Wertaufholung	Abschreibung/ Wertmind.	Buchwert 31.12.2020
	4/0210001/00005	Wägebrücke AWZ	10.11.2020	9,5	10,0		1 099,95			55,00	1 044,95
	853000	Wohn- und Geschäftsgebäude				0,00	11 105,51	0,00	0,00	3 750,13	7 355,38
	2/0260001/11462	Klimaanlage Rotes Kreuz	13.10.2020	9,5	10,0		5 067,51			253,38	4 814,13
	2/0110002/11350	Kücheneinrichtung Polizei	23.09.2020	9,5	10,0		2 675,00			133,75	2 541,25
	4/0110002/11509	Schlüsselbox	19.10.2020	10,0	10,0		3 363,00			3 363,00	
	853010	Migazzi-Haus				0,00	8 464,24	0,00	0,00	846,42	7 617,82
	4/0110002/11501	Reinigungsmaschine	05.02.2020	9,0	10,0		8 464,24			846,42	7 617,82
	853030	Haus Parkstraße 6 (Alte Feuerwehr)				0,00	19 393,74	0,00	0,00	969,69	18 424,05
	2/0110002/11351	Küche Eumigmuseum	12.10.2020	9,5	10,0		19 393,74			969,69	18 424,05
		Gesamtsumme				104 315 767,44	9 642 258,34	818 655,22	3 839,80	2 590 276,30	110 552 934,06

Anlagenspiegel Einzelkonten Kapitaltransfer (Anlage 6g)

MVAG	Ansatz Konto	Bezeichnung	Inbetrieb- nahme	RND	ND	Buchwert 31.12.2019	Zugänge	Abgänge	Wertaufholung	Abschreibung/ Wertmind.	Buchwert 31.12.2020
1311	Investitionszuschüsse von Trägern öffentlichen Rechts					-2 202 496,16	0,00	0,00	0,00	-61 980,25	-2 140 515,91
	164000	Förderung d.Brandbekämpfung und Brandverhütung				-340 960,00	0,00	0,00	0,00	-15 840,00	-325 120,00
	4/0150002/11527	KT Drehleiter FFW 2018, Landesförderung	01.01.2018	22,0	25,0	-230 000,00				-10 000,00	-220 000,00
	4/0150002/11528	KT HLF 3, FFW, 2013, Landesförderung	01.01.2013	17,0	25,0	-52 560,00				-2 920,00	-49 640,00
	4/0150002/11529	KT HLF 3, FFW, 2015, Landesförderung	01.01.2015	19,0	25,0	-58 400,00				-2 920,00	-55 480,00
	240000	Kindergarten Europaplatz				-45 041,86	0,00	0,00	0,00	-1 251,16	-43 790,70
	2/0060001/11418	KT Zubau 5. Gruppe Kindergarten Europaplatz 2013, Land	01.01.2013	35,0	43,0	-45 041,86				-1 251,16	-43 790,70
	240500	Kindergarten Anningerpark				-286 150,00	0,00	0,00	0,00	-5 900,00	-280 250,00
	2/0060001/11415	KT Erweiterung Kindergarten Anningerpark/Wichtelhaus 20	31.12.2018	47,5	50,0	-150 350,00				-3 100,00	-147 250,00
	2/0060001/11416	KT Erweiterung Kindergarten Anningerpark/Wichtelhaus 20	31.12.2018	47,5	50,0	-135 800,00				-2 800,00	-133 000,00
	240600	Wichtelhaus				-117 500,00	0,00	0,00	0,00	-2 500,00	-115 000,00
	2/0060001/11417	KT Ausbau 3. Gruppe Wichtelhaus 2017, Landesförderung	01.01.2017	46,0	50,0	-117 500,00				-2 500,00	-115 000,00
	423000	Essen auf Rädern				-1 111,11	0,00	0,00	0,00	-555,56	-555,55
	5/0150002/11523	KT Renault Kangoo (MD-463HB)	01.03.2013	1,0	10,0	-1 111,11				-555,56	-555,55
	612000	Gemeindestraßen				-22 085,00	0,00	0,00	0,00	-1 723,33	-20 361,67
	2/0040012/00002	KT Fahrgastanzeiger Bushaltestellen, Landesförderung Sta	31.12.2018	7,5	10,0	-11 900,00				-1 400,00	-10 500,00
	2/0040001/11382	KT Radweg Bahnstraße Landesförderung Stadterneuerung	31.12.2018	30,5	33,0	-6 300,00				-200,00	-6 100,00
	2/0040001/11383	KT Radweg Bahnstraße Planung Landesförderung Stadter	31.12.2018	30,5	33,0	-3 885,00				-123,33	-3 761,67
	616000	Sonstige Straßen und Wege				-10 890,82	0,00	0,00	0,00	-1 281,27	-9 609,55
	4/0290003/11434	KT Radboxen Landesförderung	31.12.2018	7,5	10,0	-10 890,82				-1 281,27	-9 609,55
	639000	Sonstige Einrichtungen u. Maßnahmen				-913 977,61	0,00	0,00	0,00	-12 407,41	-901 570,20
	2/0470001/09254	KT Gubinwehr 2013 Landesförderung	01.01.2013	72,0	80,0	-172 122,13				-2 357,84	-169 764,29
	2/0470001/09255	KT Gubinwehr 2014 Landesförderung	01.01.2014	73,0	80,0	-93 246,47				-1 260,09	-91 986,38
	2/0470001/09256	KT Gubinwehr 2017 Förderung WWF	01.01.2017	76,0	80,0	-56 800,97				-737,67	-56 063,30
	2/0470001/09252	KT Umbau Gubinwehr 2013 KPC	30.09.2013	72,5	80,0	-591 808,04				-8 051,81	-583 756,23
	815000	Park- und Gartenanlagen				-12 359,00	0,00	0,00	0,00	-1 454,00	-10 905,00
	4/0290003/11435	KT Funcourt RBR 2019, Landesförderung Stadterneuerung	31.12.2018	7,5	10,0	-12 359,00				-1 454,00	-10 905,00
	816000	Öffentliche Beleuchtung u.öffentl.U hr				-5 633,34	0,00	0,00	0,00	-433,33	-5 200,01
	3/0350004/00006	KT Lichtpunktförderung 2018, Landesförderung	01.01.2018	12,0	15,0	-5 633,34				-433,33	-5 200,01
	850000	Wasserversorgung				-446 787,42	0,00	0,00	0,00	-18 634,19	-428 153,23
	2/0460003/11423	BA 01 2007 KPC	30.06.2010	19,0	33,0	-22 087,33				-1 104,37	-20 982,96
	2/0460003/11424	BA 02 2008 KPC	31.12.2008	20,0	33,0	-32 758,06				-1 559,91	-31 198,15
	2/0460003/11425	BA 03 2009 KPC	30.06.2010	21,0	33,0	-26 151,81				-1 188,72	-24 963,09
	2/0460003/11426	BA 04 2010 KPC	30.06.2018	22,0	33,0	-30 434,52				-1 323,24	-29 111,28

MVAG	Ansatz Konto	Bezeichnung	Inbetrieb- nahme	RND	ND	Buchwert 31.12.2019	Zugänge	Abgänge	Wertaufholung	Abschreibung/ Wertmind.	Buchwert 31.12.2020
	2/0460003/11427	BA 05 2015 KPC	31.12.2015	27,0	33,0	-53 224,12				-1 900,86	-51 323,26
	2/0460003/11428	BA 06 2013 KPC	31.12.2016	25,0	33,0	-28 872,34				-1 110,47	-27 761,87
	2/0460003/11429	BA 07 2015 KPC	30.06.2016	27,0	33,0	-31 653,12				-1 130,47	-30 522,65
	2/0460003/11430	BA 08 2015 KPC	30.06.2016	27,0	33,0	-28 763,88				-1 027,28	-27 736,60
	2/0460003/11431	BA 09 2016 KPC	30.06.2016	21,0	33,0	-85 605,39				-3 891,15	-81 714,24
	2/0460003/11500	KT WVA BA 01 2007	01.01.2007	19,0	33,0	-6 541,21				-327,06	-6 214,15
	2/0460003/11501	KT WVA BA 02 2008	01.01.2008	20,0	33,0	-10 753,91				-512,09	-10 241,82
	2/0460003/11502	KT WVA BA 03 2009	01.01.2009	21,0	33,0	-8 453,34				-384,24	-8 069,10
	2/0460003/11503	KT WVA BA 04 2010	01.01.2010	22,0	33,0	-7 568,39				-329,06	-7 239,33
	2/0460003/11504	KT WVA BA 05 2015	01.01.2015	27,0	33,0	-13 333,09				-476,18	-12 856,91
	2/0460003/11505	KT WVA BA 06 2013	01.01.2013	25,0	33,0	-8 530,36				-328,09	-8 202,27
	2/0460003/11506	KT WVA BA 07 2015	01.01.2015	27,0	33,0	-10 143,64				-362,27	-9 781,37
	2/0460003/11507	KT WVA BA 08 2015	01.01.2015	27,0	33,0	-9 297,70				-332,06	-8 965,64
	2/0460003/11539	KT WVA BA 08, 2015, Landesförderung	01.01.2018	30,0	33,0	-10 293,88				-332,06	-9 961,82
	2/0460003/11521	KT WVA BA 09 2016	01.01.2009	21,0	33,0	-22 321,33				-1 014,61	-21 306,72
1313	Investitionszuschüsse von übrigen					-227 079,58	0,00	0,00	0,00	-8 931,76	-218 147,82
	850000	Wasserversorgung				-227 079,58	0,00	0,00	0,00	-8 931,76	-218 147,82
	2/0460003/11525	WVA Abgaben 2007	01.01.2007	19,0	33,0	-12 792,78				-639,64	-12 153,14
	2/0460003/11526	WVA Abgaben 2008	01.01.2008	20,0	33,0	-10 947,48				-521,31	-10 426,17
	2/0460003/11527	WVA Abgaben 2009	01.01.2009	21,0	33,0	-18 038,32				-819,92	-17 218,40
	2/0460003/11528	WVA Abgaben 2010	01.01.2010	22,0	33,0	-19 461,95				-846,17	-18 615,78
	2/0460003/11529	WVA Abgaben 2011	01.01.2011	23,0	33,0	-29 154,75				-1 214,78	-27 939,97
	2/0460003/11530	WVA Abgaben 2012	01.01.2012	24,0	33,0	-19 881,26				-795,25	-19 086,01
	2/0460003/11531	WVA Abgaben 2013	01.01.2013	25,0	33,0	-21 281,70				-818,53	-20 463,17
	2/0460003/11532	WVA Abgaben 2014	01.01.2014	26,0	33,0	-20 074,36				-743,49	-19 330,87
	2/0460003/11533	WVA Abgaben 2015	01.01.2015	27,0	33,0	-10 201,46				-364,34	-9 837,12
	2/0460003/11534	WVA Abgaben 2016	01.01.2016	28,0	33,0	-9 046,32				-311,94	-8 734,38
	2/0460003/11535	WVA Abgaben 2017	01.01.2017	29,0	33,0	-40 461,22				-1 348,71	-39 112,51
	2/0460003/11536	WVA Abgaben 2018	01.01.2018	30,0	33,0	-15 737,98				-507,68	-15 230,30
1311	Investitionszuschüsse von Trägern öffentlichen Rechts					-1 025 564,26	0,00	0,00	0,00	-31 600,42	-993 963,84
	851000	Abwasserbeseitigung				-1 025 564,26	0,00	0,00	0,00	-31 600,42	-993 963,84
	3/0450001/11409	BA 02 1996 KPC	31.12.1997	25,0	50,0	-122 451,57				-4 709,68	-117 741,89
	3/0450001/11410	BA 03 2006 KPC	30.06.2005	35,0	50,0	-60 574,32				-1 682,62	-58 891,70
	3/0450001/11412	BA 04 2008 KPC	31.12.2007	37,0	50,0	-78 608,32				-2 068,64	-76 539,68
	3/0450001/11413	BA 05 2007 KPC	30.06.2008	36,0	50,0	-25 702,17				-694,65	-25 007,52
	3/0450001/11414	BA 06 2009 KPC	30.06.2010	38,0	50,0	-40 330,78				-1 034,12	-39 296,66
	3/0450001/11415	BA 07 2015 KPC	30.06.2016	44,0	50,0	-90 433,47				-2 009,63	-88 423,84

MVAG	Ansatz Konto	Bezeichnung	Inbetrieb- nahme	RND	ND	Buchwert 31.12.2019	Zugänge	Abgänge	Wertaufholung	Abschreibung/ Wertmind.	Buchwert 31.12.2020
	3/0450001/11416	BA 08 2010 KPC	30.06.2018	39,0	50,0	-35 400,96				-885,02	-34 515,94
	3/0450001/11420	BA 09 2014 KPC	31.12.2018	43,0	50,0	-40 179,26				-913,17	-39 266,09
	3/0450001/11419	BA 1977 Landesförderung	01.01.1977	6,0	50,0	-27 979,04				-3 997,01	-23 982,03
	3/0450001/11417	BA 1991 Landesförderung	01.01.1991	20,0	50,0	-57 382,47				-2 732,50	-54 649,97
	2/0450001/11510	KT ABA BA 02 1996	01.01.1996	25,0	50,0	-29 694,52				-1 142,10	-28 552,42
	2/0450001/11511	KT ABA BA 03 2006	01.01.2006	35,0	50,0	-37 859,04				-1 051,64	-36 807,40
	2/0450001/11512	KT ABA BA 04 2008	01.01.2008	37,0	50,0	-48 643,80				-1 280,10	-47 363,70
	2/0450001/11513	KT ABA BA 05 2007	01.01.2007	36,0	50,0	-15 494,86				-418,78	-15 076,08
	2/0450001/11514	KT ABA BA 06 2009	01.01.2009	38,0	50,0	-24 702,60				-633,40	-24 069,20
	2/0450001/11515	KT ABA BA 07 2015	01.01.2015	44,0	50,0	-22 156,20				-492,36	-21 663,84
	2/0450001/11516	KT ABA BA 08 2010	01.01.2010	39,0	50,0	-18 585,60				-464,64	-18 120,96
	2/0450001/11517	KT ABA BA 09 2014	01.01.2014	43,0	50,0	-12 175,68				-276,72	-11 898,96
	2/0450001/11520	KT ABA BA 09, 2014, Landesförderung	31.12.2018	47,5	50,0	-13 420,92				-276,72	-13 144,20
	2/0450001/11521	KT ABA BA 10, 2015, Landesförderung	31.12.2018	47,5	50,0	-35 166,38				-725,08	-34 441,30
	2/0450001/11519	KT ABA BA 11 2016	01.01.2016	45,0	50,0	-12 867,12				-279,72	-12 587,40
	2/0450001/11522	KT ABA BA 11, 2016, Landesförderung	31.12.2018	47,5	50,0	-8 087,86				-166,76	-7 921,10
	3/0450001/11422	BA 11 2016 KPC	31.12.2019	45,5	50,0	-41 553,19				-893,62	-40 659,57
	2/0450001/11518	KT ABA BA 10 2015	31.12.2019	44,5	50,0	-126 114,13				-2 771,74	-123 342,39
1313	Investitionszuschüsse von übrigen					-360 796,94	0,00	0,00	0,00	-26 048,50	-334 748,44
	851000	Abwasserbeseitigung				-360 796,94	0,00	0,00	0,00	-26 048,50	-334 748,44
	3/0450001/11411	BA 02 1996	01.01.1996	25,0	50,0	-51 535,94				-1 982,15	-49 553,79
	2/0450001/11509	KT ABA BA 01 1992	01.01.1992	21,0	50,0	-161 735,16				-7 351,60	-154 383,56
	2/0450001/11508	KT ABA BA 1991	01.01.1991	20,0	50,0	-45 783,88				-2 180,18	-43 603,70
	3/0450001/11524	KT BA 1977	01.01.1977	6,0	50,0	-101 741,96				-14 534,57	-87 207,39
1311	Investitionszuschüsse von Trägern öffentlichen Rechts					-222,22	0,00	115 743,00	0,00	-1 430,94	-114 534,28
	852000	Abfallwirtschaftszentrum				-222,22	0,00	0,00	0,00	-27,78	-194,44
	4/0150002/11522	KT Lastenrad	29.05.2019	7,0	10,0	-222,22				-27,78	-194,44
	029000	Amtsgebäude				0,00	0,00	115 743,00	0,00	-1 403,16	-114 339,84
	2/0060001/11462	KT Umbau und Sanierung Rathaus 2020	22.12.2020	48,5	49,0			104 943,00		-1 070,85	-103 872,15
	2/0040001/11393	KT Vorplatz Rathaus Landesförderung Stadterneuerung 20	27.04.2020	31,5	32,5			10 800,00		-332,31	-10 467,69
	164000	Förderung d.Brandbekämpfung und Brandverhütung				0,00	0,00	0,00	0,00	0,00	0,00
	4/0150002/11530	KT HLF 2, 2019, Landesförderung	06.05.2020	24,5	24,5						

Rechnungsabschluss 2020

Marktgemeinde Wiener Neudorf

Anlagenspiegel Einzelkonten Kapitaltransfer (Anlage 6g)

MVAG	Ansatz Konto	Bezeichnung	Inbetrieb- nahme	RND	ND	Buchwert 31.12.2019	Zugänge	Abgänge	Wertaufholung	Abschreibung/ Wertmind.	Buchwert 31.12.2020
1313	Investitionszuschüsse von übrigen					0,00	0,00	70 000,00	0,00	-1 060,61	-68 939,39
	263000	Sportbetrieb Freizeitzentrum				0,00	0,00	70 000,00	0,00	-1 060,61	-68 939,39
	3/0040013/00002	KT Sanierung Hockeyplatz 2020	09.11.2020	32,5	33,0			70 000,00		-1 060,61	-68 939,39
1311	Investitionszuschüsse von Trägern öffentlichen Rechts					0,00	0,00	619 370,00	0,00	-12 373,85	-606 996,15
	269100	Jugend in Bewegung				0,00	0,00	80 000,00	0,00	-2 666,67	-77 333,33
	2/0040013/11387	KT Jugendplatz 2020 Landesförderung Stadterneuerung	19.03.2020	29,0	30,0			80 000,00		-2 666,67	-77 333,33
	579000	Inhalatorium				0,00	0,00	79 370,00	0,00	-2 519,68	-76 850,32
	2/0070003/11471	KT Inhalatorium 2020 Landesförderung Stadterneuerung	19.03.2020	30,5	31,5			79 370,00		-2 519,68	-76 850,32
	612000	Gemeindestraßen				0,00	0,00	460 000,00	0,00	-7 187,50	-452 812,50
	2/0040001/11396	KT Bundesförderung KIP 2020, Lindenweg u. Laxenburger: 23.11.2020		31,5	32,0			460 000,00		-7 187,50	-452 812,50
	2/0040001/11387	KT Radweg B17 von Bahnstraße bis Reisenbauer Ring Lar 27.03.2020		32,5	32,5						
	815000	Park- und Gartenanlagen				0,00	0,00	0,00	0,00	0,00	0,00
	2/0060004/11484	KT Antl-Spitz Eumigweg/Europaltz 2020 Landesförderung	03.02.2020	0,0	0,0						
1313	Investitionszuschüsse von übrigen					0,00	-310,72	11 125,55	2 673,13	2 508,94	-11 272,08
	850000	Wasserversorgung				0,00	0,00	4 275,47	344,65	249,65	-4 180,47
	3/0460003/00006	KT Wasseranschlussgebühren 2020	01.01.2020	32,0	33,0			4 275,47	344,65	249,65	-4 180,47
	851000	Abwasserbeseitigung				0,00	-310,72	6 850,08	2 328,48	2 259,29	-7 091,61
	3/0450001/11526	KT Kanalanschlussgebühren 2020	01.01.2020	49,0	50,0		-310,72	6 850,08	2 328,48	2 259,29	-7 091,61
		Gesamtsumme				-3 816 159,16	-310,72	816 238,55	2 673,13	-140 917,39	-4 489 117,91

Liste der nicht bewerteten Kulturgüter (Anlage 6h)

Art	Bezeichnung	Standort	Anzahl (bei Sammlungen)
Unbeweglich	Türkenkreuz	Kulturgüter Wiener Neudorf/Marterl	1,00
Unbeweglich	Zigeunerinsel Bildstock	Kulturgüter Wiener Neudorf/Marterl	1,00
Unbeweglich	Bärnkopf Materl	Kulturgüter Wiener Neudorf/Marterl	1,00
Unbeweglich	Dreifaltigkeits Kapelle	Kulturgüter Wiener Neudorf/Marterl	1,00
Unbeweglich	Marienbildpeiler	Kulturgüter Wiener Neudorf/Marterl	1,00
Unbeweglich	Hackerkreuz	Kulturgüter Wiener Neudorf/Marterl	1,00
Unbeweglich	Holzkreuz Friedhof	Kulturgüter Wiener Neudorf/Marterl	1,00
Unbeweglich	Brunnen Volksheim	Kulturgüter Wiener Neudorf/Marterl	1,00
Unbeweglich	Prenninger Denkmal	Kulturgüter Wiener Neudorf/Marterl	1,00
Unbeweglich	Mariensäule	Kulturgüter Wiener Neudorf/Marterl	1,00
Unbeweglich	Steinbrunnen Kreisverkehr	Kulturgüter Wiener Neudorf/Marterl	1,00
Unbeweglich	Kriegerdenkmal	Kulturgüter Wiener Neudorf/Marterl	1,00
Unbeweglich	Wand Alte Feuerwehr	Kulturgüter Wiener Neudorf/Marterl	1,00
Unbeweglich	Kranichbrunnen	Kulturgüter Wiener Neudorf/Marterl	1,00
Unbeweglich	Kapelle Klosterpark 1	Kulturgüter Wiener Neudorf/Marterl	1,00
Unbeweglich	Kapelle Klosterpark 2	Kulturgüter Wiener Neudorf/Marterl	1,00
Unbeweglich	Jesuskreuz Klosterpark	Kulturgüter Wiener Neudorf/Marterl	1,00
Unbeweglich	Schwesternfriedhof	Kulturgüter Wiener Neudorf/Marterl	1,00
Unbeweglich	Ehrengruft Franz Fürst	Kulturgüter Wiener Neudorf/Marterl	1,00
Unbeweglich	Jesuskreuz Friedhof	Kulturgüter Wiener Neudorf/Marterl	1,00
Unbeweglich	Ehrenggrab Karl Prenninger	Kulturgüter Wiener Neudorf/Marterl	1,00

Nachweis Vermögen mit abgeänderter Nutzungsdauer
Nachweis Vermögen mit abgeänderter Nutzungsdauer

Konto	Bezeichnung	Nutzungsdauer lt. VRV	abweichende Nutzungsdauer	Begründung	GR-Beschluss
2/0040012/00001	Fahrgastanzeiger Bushaltestellen 2019	15	10	elektronische Tafeln	29.06.2020
2/0040012/00002	KT Fahrgastanzeiger Bushaltestellen, Landesförd.	15	10	elektronische Tafeln	29.06.2020
3/0040009/00001	Lärmschutz 2019	10	25	Vereinbarung Asfinag	29.06.2020
3/0350004/00001	Öffentliche Beleuchtung - Contracting	10	15	15 Jahre Contracting-Betriebsführung	29.06.2020
3/0350004/00006	KT Lichtpunktförderung 2018, Landesförderung	10	15	Anlehnung an Contracting	29.06.2020
3/0410001/00006	Bäume mit Mehrwert	5	0	Festwertverfahren, da Bäume keine Abschreibung	29.06.2020
4/0150002/11299	Rüstfahrzeug 2008	10	25	Anpassung Nutzungsdauer an Förderrichtlinien Feuerwehr	29.06.2020
4/0150002/11301	Hilfeleistungsfz. HLF 3 (MD-496HG) 2013	10	25	Anpassung Nutzungsdauer an Förderrichtlinien Feuerwehr	29.06.2020
4/0150002/11302	HLF 3 2015	10	25	Anpassung Nutzungsdauer an Förderrichtlinien Feuerwehr	29.06.2020
4/0150002/11303	Drehleiter 2018	10	25	Anpassung Nutzungsdauer an Förderrichtlinien Feuerwehr	29.06.2020
4/0150002/11523	Feuerwehrauto HLF 2 2019	10	25	Anpassung Nutzungsdauer an Förderrichtlinien Feuerwehr	29.06.2020
4/0150002/11524	Abschleppfahrzeug 2019	10	25	Anpassung Nutzungsdauer an Förderrichtlinien Feuerwehr	29.06.2020
4/0150002/11527	KT Drehleiter FFW 2018, Landesförderung	10	25	Anpassung Nutzungsdauer an Förderrichtlinien Feuerwehr	29.06.2020
4/0150002/11528	KT HLF 3, FFW, 2013, Landesförderung	10	25	Anpassung Nutzungsdauer an Förderrichtlinien Feuerwehr	29.06.2020
4/0150002/11529	KT HLF 3, FFW, 2015, Landesförderung	10	25	Anpassung Nutzungsdauer an Förderrichtlinien Feuerwehr	29.06.2020
4/0150002/11530	KT HLF 2, 2019, Landesförderung	10	25	Anpassung Nutzungsdauer an Förderrichtlinien Feuerwehr	29.06.2020
4/0150002/11532	Feuerwehrauto HLF 4 2020-2021	10	25	Anpassung Nutzungsdauer an Förderrichtlinien Feuerwehr	29.06.2020
5/0110002/11305	Grundausstattung Bücher Bücherei	10	0	Festwertverfahren: Grundausstattung	29.06.2020
5/0110002/11306	Grundausstattung Geschirr + Thermoports Küche	10	0	Festwertverfahren: Grundausstattung	29.06.2020
5/0110002/11307	Grundausstattung Bücher Hort Rathauspark	10	0	Festwertverfahren: 4 Gruppen je € 2.000,00	29.06.2020
5/0110002/11308	Grundausstattung Spiele Hort Rathauspark	10	0	Festwertverfahren: 4 Gruppen je € 5.000,00	29.06.2020
5/0110002/11309	Grundausstattung Geschirr Hort Rathauspark	10	0	Festwertverfahren: 4 Gruppen je € 2.000,00	29.06.2020
5/0110002/11310	Grundausstattung Bücher KiGa Europaplatz	10	0	Festwertverfahren: 5 Gruppen je € 2.000,00	29.06.2020
5/0110002/11311	Grundausstattung Spiele KiGa Europaplatz	10	0	Festwertverfahren: 5 Gruppen je € 5.000,00	29.06.2020
5/0110002/11312	Grundausstattung Geschirr KiGa Europaplatz	10	0	Festwertverfahren: 5 Gruppen je € 2.000,00	29.06.2020
5/0110002/11313	Grundausstattung Bücher Wichtelhaus	10	0	Festwertverfahren: 4 Gruppen je € 2.000,00	29.06.2020
5/0110002/11314	Grundausstattung Spiele Wichtelhaus	10	0	Festwertverfahren: 4 Gruppen je € 5.000,00	29.06.2020
5/0110002/11315	Grundausstattung Geschirr Wichtelhaus	10	0	Festwertverfahren: 4 Gruppen je € 2.000,00	29.06.2020
5/0110002/11316	Grundausstattung Bücher KiGa RBR	10	0	Festwertverfahren: 5 Gruppen je € 2.000,00	29.06.2020
5/0110002/11317	Grundausstattung Spiele KiGa RBR	10	0	Festwertverfahren: 5 Gruppen je € 5.000,00	29.06.2020
5/0110002/11318	Grundausstattung Geschirr KiGa RBR	10	0	Festwertverfahren: 5 Gruppen je € 2.000,00	29.06.2020
5/0110002/11319	Grundausstattung Bücher KiGa Anningerpark	10	0	Festwertverfahren: 5 Gruppen je € 2.000,00	29.06.2020
5/0110002/11320	Grundausstattung Spiele KiGa Anningerpark	10	0	Festwertverfahren: 5 Gruppen je € 5.000,00	29.06.2020
5/0110002/11321	Grundausstattung Geschirr KiGa Anningerpark	10	0	Festwertverfahren: 5 Gruppen je € 2.000,00	29.06.2020
5/0110002/11322	Grundausstattung Bücher Hort Europaplatz	10	0	Festwertverfahren: 4 Gruppen je € 2.000,00	29.06.2020
5/0110002/11323	Grundausstattung Spiele Hort Europaplatz	10	0	Festwertverfahren: 4 Gruppen je € 5.000,00	29.06.2020
5/0110002/11324	Grundausstattung Geschirr Hort Europaplatz	10	0	Festwertverfahren: 4 Gruppen je € 2.000,00	29.06.2020

Nachweis Kundenforderungen

Konto	Bezeichnung	Saldo Brutto	Netto	USt
	Nicht voranschlagswirksame Gebarung			
0/000000+361300	Bundesgebühren	2 730,90	2 730,90	0,00
0/000000+368002	Interessentenbeitrag	700,00	700,00	0,00
	Summe Nicht voranschlagswirksame Gebarung	3 430,90	3 430,90	0,00
010000	Gemeindeamt			
2/010000+816000	Kostenersatz km-Geld	306,31	306,31	0,00
	Summe 010000 Gemeindeamt	306,31	306,31	0,00
015000	Pressestelle, Öffentlichkeitsarbeit			
2/015000+810000	Gestattungsentgelt	5,99	4,99	1,00
	Summe 015000 Pressestelle, Öffentlichkeitsarbeit	5,99	4,99	1,00
132000	Gesundheitspolizei			
2/132000+812000	Totenbeschauegebühr	420,01	420,01	0,00
	Summe 132000 Gesundheitspolizei	420,01	420,01	0,00
211000	Volksschule			
2/211000+816000	Ersatz Frühbetreuung	922,95	922,95	0,00
	Summe 211000 Volksschule	922,95	922,95	0,00
211010	Ganztagsschule			
2/211010+810000	Elternbeiträge für Essen	5 941,83	5 401,72	540,11
2/211010+810020	Elternbeiträge f. Erziehung u. Betreuung	6 997,92	6 997,92	0,00
	Summe 211010 Ganztagsschule	12 939,75	12 399,64	540,11
219000	Sonstige Einrichtungen u. Maßnahmen			
2/219000+863000	Schulerhaltungsbeiträge von Gemeinde	456,11	456,11	0,00
	Summe 219000 Sonstige Einrichtungen u. Maßnahmen	456,11	456,11	0,00
240000	Kindergarten Europaplatz			
2/240000+810000	Elternbeiträge für Essen	4 804,19	4 367,65	436,54
2/240000+810010	Elternbeiträge für Bastelmaterial	1 078,68	980,46	98,22
2/240000+810020	Elternbeiträge f. Erziehung u. Betreuung	4 123,51	3 733,98	389,53
	Summe 240000 Kindergarten Europaplatz	10 006,38	9 082,09	924,29
240200	Kindergarten Reisenbauerring			
2/240200+810000	Elternbeiträge für Essen	7 531,19	6 846,82	684,37
2/240200+810010	Elternbeiträge für Bastelmaterial	1 470,63	1 336,78	133,85

Rechnungsabschluss 2020

Marktgemeinde Wiener Neudorf

Nachweis Kundenforderungen

Konto	Bezeichnung	Saldo Brutto	Netto	USt
2/240200+810020	Elternbeiträge f. Erziehung u. Betreuung	7 812,56	7 100,61	711,95
	Summe 240200 Kindergarten Reisenbauerring	16 814,38	15 284,21	1 530,17
240500	Kindergarten Anningerpark			
2/240500+810000	Elternbeiträge	4 545,22	4 132,21	413,01
2/240500+810010	Elternbeiträge für Bastelmaterial	939,73	854,18	85,55
2/240500+810020	Elternbeiträge f. Erziehung u. Betr	3 539,76	3 218,14	321,62
	Summe 240500 Kindergarten Anningerpark	9 024,71	8 204,53	820,18
240600	Wichelhaus			
2/240600+810000	Elternbeiträge für Essen	3 066,00	2 787,27	278,73
2/240600+810010	Beschäftigungsbeitrag	182,50	166,12	16,38
2/240600+810020	Elternbeiträge für Betreuung	9 743,74	8 811,25	932,49
	Summe 240600 Wichelhaus	12 992,24	11 764,64	1 227,60
250000	Hort Europaplatz			
2/250000+810000	Elternbeiträge für Essen	5 189,36	4 717,58	471,78
2/250000+810010	Elternbeiträge für Bastelmaterial	873,27	793,56	79,71
2/250000+810020	Elternbeiträge f. Erziehung u. Betreuung	6 414,13	5 810,70	603,43
	Summe 250000 Hort Europaplatz	12 476,76	11 321,84	1 154,92
250100	Hort Rathauspark			
2/250100+810000	Elternbeiträge f.Essen	7 146,45	6 496,85	649,60
2/250100+810010	Elternbeiträge für Bastelmaterial	1 196,80	1 087,62	109,18
2/250100+810020	Elternbeiträge f. Erziehung u. Betr	7 760,75	7 041,54	719,21
	Summe 250100 Hort Rathauspark	16 104,00	14 626,01	1 477,99
263000	Sportbetrieb Freizeitzentrum			
2/263000+811000	Mieten und Betriebskosteners. (20%)	-240,00	-200,00	-40,00
2/263000+829100	Miete Vereine Sporthalle	2 940,00	2 940,00	0,00
	Summe 263000 Sportbetrieb Freizeitzentrum	2 700,00	2 740,00	-40,00
263020	Tribünengebäude/Stadion			
2/263020+811000	Mieten und Betriebskostenersätze	-426,12	-426,12	0,00
	Summe 263020 Tribünengebäude/Stadion	-426,12	-426,12	0,00
320000	Musikschule			
2/320000+810000	Besuchsgelder	9 161,26	9 161,26	0,00
	Summe 320000 Musikschule	9 161,26	9 161,26	0,00

Konto	Bezeichnung	Saldo Brutto	Netto	USt
381010	Diverse Märkte			
2/381010+810200	Erlöse aus div. Märkten (20 %)	1 360,02	1 133,34	226,68
	Summe 381010 Diverse Märkte	1 360,02	1 133,34	226,68
381020	Sonst. kulturelle Aktivitäten			
2/381020+811000	Leihgebühren	10,00	8,33	1,67
	Summe 381020 Sonst. kulturelle Aktivitäten	10,00	8,33	1,67
381030	Veranstaltungs- und Kulturzentrum			
2/381030+810200	Ref. Tischtuchreinigung	73,95	61,62	12,33
2/381030+811000	Mieten und Betriebskostenersätze	22 727,93	18 922,20	3 805,73
2/381030+829000	Sonstige Mieteinnahmen	40 369,12	33 640,94	6 728,18
	Summe 381030 Veranstaltungs- und Kulturzentrum	63 171,00	52 624,76	10 546,24
381040	Wiener Neudorfer Woche			
2/381040+810200	Erlöse Wiener Neudorfer Woche (20%)	910,00	758,33	151,67
	Summe 381040 Wiener Neudorfer Woche	910,00	758,33	151,67
411000	Maßnahmen der allgem. Sozialhilfe			
2/411000+829100	Sozialfonds	2 076,00	2 076,00	0,00
	Summe 411000 Maßnahmen der allgem. Sozialhilfe	2 076,00	2 076,00	0,00
423000	Essen auf Rädern			
2/423000+828000	Rückersätze von Ausgaben	3 570,59	3 245,98	324,61
	Summe 423000 Essen auf Rädern	3 570,59	3 245,98	324,61
429000	Sonstige Einrichtungen u. Maßnahmen			
1/429000-768200	Zuwendungen zum Mietzins	-3 686,51	-3 686,51	0,00
	Summe 429000 Sonstige Einrichtungen u. Maßnahmen	-3 686,51	-3 686,51	0,00
441000	Maßnahmen			
2/441000+829000	Sozialfonds (sonstige Einnahmen)	13 814,82	13 814,82	0,00
	Summe 441000 Maßnahmen	13 814,82	13 814,82	0,00
817000	Friedhof			
2/817000+852000	Grabstellengebühren	4 669,00	4 669,00	0,00
2/817000+852100	Begräbnis-u.Leichenkammergebühren	6 163,23	6 163,23	0,00
2/817000+852200	Grabdenkmal-,Einfass.Geb.,Deckel	1 172,92	1 172,92	0,00
	Summe 817000 Friedhof	12 005,15	12 005,15	0,00

Konto	Bezeichnung	Saldo Brutto	Netto	USt
840000	Grundbesitz			
2/840000+811200	Erlöse Schrebergarten	0,03	0,03	0,00
	Summe 840000 Grundbesitz	0,03	0,03	0,00
850000	Wasserversorgung			
2/850000+300010	Kapitaltransfers von Bund WVA BA 02	15 476,14	15 476,14	0,00
2/850000+300020	Kapitaltransfers von Bund WVA BA 04	26 510,29	26 510,29	0,00
2/850000+300030	Kapitaltransfers von Bund WVA BA 05	41 891,26	41 891,26	0,00
2/850000+300050	Kapitaltransfers von Bund, WVA BA 07	26 880,14	26 880,14	0,00
2/850000+300070	Kapitaltransfers von Bund WVA BA 09	75 309,73	75 309,73	0,00
2/850000+300080	Kapitaltransfers von Bund, WVA BA 10	79 304,00	79 304,00	0,00
2/850000+852100	Wassermessergebühren	3 780,89	3 437,18	343,71
2/850000+852200	Wasserbezugsgebühren	16 513,51	15 012,19	1 501,32
6/850000+307000	Wasseranschluss-,Ergänzungs-u.Sondergebühren	2 521,28	2 292,07	229,21
	Summe 850000 Wasserversorgung	288 187,24	286 113,00	2 074,24
851000	Abwasserbeseitigung			
2/851000+300000	Kapitaltransfers von Bund ABA BA 02	1 764,09	1 764,09	0,00
2/851000+300010	Kapitaltransfers von Bund ABA BA 03	21 650,29	21 650,29	0,00
2/851000+300020	Kapitaltransfers von Bund ABA BA 04	37 507,46	37 507,46	0,00
2/851000+300040	Kapitaltransfers von Bund ABA BA 06	19 551,09	19 551,09	0,00
2/851000+300050	Kapitaltransfers von Bund ABA BA 08	29 968,23	29 968,23	0,00
2/851000+300060	Kapitaltransfers von Bund ABA BA 07	66 765,16	66 765,16	0,00
2/851000+300070	Kapitaltransfers von Bund ABA BA 09	35 740,69	35 740,69	0,00
2/851000+300080	Kapitaltransfers von Bund ABA BA 10	99 907,80	99 907,80	0,00
2/851000+300090	Kapitaltransfers von Bund ABA BA 11	23 117,57	23 117,57	0,00
2/851000+300100	Kapitaltransfers von Bund ABA BA 12	68 347,00	68 347,00	0,00
2/851000+852100	Kanalbenützungsgebühren	5 109,90	4 645,44	464,46
6/851000+307000	Kanaleinmündungs-,Ergänzungs-u.Sondergebühren	4 973,76	4 521,60	452,16
	Summe 851000 Abwasserbeseitigung	414 403,04	413 486,42	916,62
852000	Abfallwirtschaftszentrum			
2/852000+852000	Abfallwirtschaftsgebühren	7 849,30	7 138,86	710,44
2/852000+852100	Abfallwirtschaftsabgabe	1 209,06	1 095,53	113,53
	Summe 852000 Abfallwirtschaftszentrum	9 058,36	8 234,39	823,97
853000	Wohn- und Geschäftsgebäude			
2/853000+811010	Mieten und Betriebskosteners. (10%)	164 903,09	149 911,58	14 991,51
2/853000+811020	Mieten und Betriebskosteners. (20%)	8 791,99	7 326,55	1 465,44

Rechnungsabschluss 2020

Marktgemeinde Wiener Neudorf

Nachweis Kundenforderungen

Konto	Bezeichnung	Saldo Brutto	Netto	USt
2/853000+811030	Erlöse Garagen u. Parkplätze	734,42	612,00	122,42
	Summe 853000 Wohn- und Geschäftsgebäude	174 429,50	157 850,13	16 579,37
853010	Migazzi-Haus			
2/853010+829100	Miete Vereine Migazzi-Haus	360,00	360,00	0,00
	Summe 853010 Migazzi-Haus	360,00	360,00	0,00
920000	Ausschließliche Gemeindeabgaben			
2/920000+830000	Grundsteuer A	2,96	2,96	0,00
2/920000+831000	Grundsteuer B	227 429,27	227 429,27	0,00
2/920000+833100	Kommunalsteuer	138 763,73	138 763,73	0,00
2/920000+837100	Vergnügungssteuer	575,00	575,00	0,00
2/920000+838000	Hundeabgabe	426,00	426,00	0,00
2/920000+841000	Gebrauchsabgaben	3 174,05	3 174,05	0,00
2/920000+849000	Nebenansprüche	19 379,34	19 282,16	97,18
2/920000+850000	Aufschließungsabgabe	12 470,08	12 470,08	0,00
2/920000+856000	Verwaltungsabgaben	6 964,85	6 964,85	0,00
	Summe 920000 Ausschließliche Gemeindeabgaben	409 185,28	409 088,10	97,18
	Gesamt	Brutto	Netto	USt
		1 496 190,15	1 456 811,64	39 378,51

Forderungen

Konto	Bezeichnung	Offen	Saldo lt. Konto	Differenz
230000	Kurzfristige Forderungen aus Lieferungen und Leistungen	363 351,08	363 351,08	0,00
231000	Langfristige Forderungen aus Lieferungen und Leistungen	0,00	0,00	0,00
233000	Forderungen aus Abgaben	463 148,13	463 148,13	0,00
284000	Sonstige langfristige Forderungen	669 690,94	669 690,94	0,00
Summe		1 496 190,15	1 496 190,15	0,00

Nachweis Lieferantenverbindlichkeiten

Konto	Bezeichnung	Saldo Brutto	Netto	USt
	Nicht voranschlagswirksame Gebarung			
9/000000-363000	Hafrücklässe	73 862,32	73 862,32	0,00
	Summe Nicht voranschlagswirksame Gebarung	73 862,32	73 862,32	0,00
	010000 Gemeindeamt			
1/010000-456000	Büromaterial (20%)	118,12	108,27	9,85
1/010000-457000	Druckwerke (20%)	409,94	400,18	9,76
1/010000-457100	Druckwerke (10%)	160,15	153,00	7,15
1/010000-630000	Portogebühren	1 268,12	1 268,12	0,00
1/010000-631000	Telekommunikationsdienste	1 484,40	1 374,55	109,85
1/010000-640300	Beratungskosten	1 019,65	934,68	84,97
	Summe 010000 Gemeindeamt	4 460,38	4 238,80	221,58
	011000 Personalamt			
1/011000-728000	Arbeitsplatzevaluierung	1 006,82	943,56	63,26
	Summe 011000 Personalamt	1 006,82	943,56	63,26
	015000 Pressestelle, Öffentlichkeitsarbeit			
1/015000-630000	Postdienste	874,48	728,73	145,75
1/015000-631000	Internet	986,32	821,93	164,39
1/015000-720000	Beitrag VOR	2 117,50	1 925,00	192,50
1/015000-728100	Sonstige Ausgaben	760,00	760,00	0,00
1/015000-728300	Öffentlichkeitsarbeit (20%)	2 802,75	2 335,62	467,13
	Summe 015000 Pressestelle, Öffentlichkeitsarbeit	7 541,05	6 571,28	969,77
	016000 Elektronische Datenverarbeitung			
1/016000-728000	Entgelte für sonstige Leistungen	722,74	662,51	60,23
	Summe 016000 Elektronische Datenverarbeitung	722,74	662,51	60,23
	029000 Amtsgebäude			
1/029000-728500	Reinigung	111,72	102,41	9,31
	Summe 029000 Amtsgebäude	111,72	102,41	9,31
	032000 Vermessungsamt			
1/032000-728000	Vermarkung des Gemeindegebietes	1 548,00	1 548,00	0,00
	Summe 032000 Vermessungsamt	1 548,00	1 548,00	0,00

Konto	Bezeichnung	Saldo Brutto	Netto	USt
091000	Personalausbildung und Fortbildung			
1/091000-728200	Schulung d. Gemeindebed. (20%)	180,40	172,20	8,20
	Summe 091000 Personalausbildung und Fortbildung	180,40	172,20	8,20
164000	Förderung d.Brandbekämpfung und Brandverhütung			
1/164000-042000	Amts-,Betriebs-u.Geschäftsausstattung	6 300,00	6 300,00	0,00
1/164000-614000	Instandhaltung Gebäude	3 282,89	3 282,89	0,00
1/164000-631000	Telekommunikationsdienste	264,49	264,49	0,00
1/164000-670000	Versicherungen	1 443,45	1 443,45	0,00
1/164000-728100	Entgelt an Einzelpersonen Verdienstentgang	690,00	690,00	0,00
1/164000-728200	FF-MÖ, Kostenanteil	10 733,61	10 733,61	0,00
	Summe 164000 Förderung d.Brandbekämpfung und Brandverhütung	22 714,44	22 714,44	0,00
170000	Allgemeine Angelegenheiten			
1/170000-728000	Corona-Krise	3 317,35	3 317,35	0,00
	Summe 170000 Allgemeine Angelegenheiten	3 317,35	3 317,35	0,00
211000	Volksschule			
1/211000-400300	Geringwertige Wirtschaftsgüter (GWG)	314,91	314,91	0,00
1/211000-459000	Sonstige Verbrauchsgüter	683,86	683,86	0,00
1/211000-614000	Instandhaltung Gebäude	1 142,35	1 142,35	0,00
1/211000-631000	Telekommunikationsdienste	391,69	391,69	0,00
5/211000-010000	Zubau	33 729,30	33 729,30	0,00
	Summe 211000 Volksschule	36 262,11	36 262,11	0,00
240000	Kindergarten Europaplatz			
1/240000-400300	Geringwertige Wirtschaftsgüter (GWG)	188,22	156,85	31,37
1/240000-454000	Reinigungsmittel	150,00	125,00	25,00
1/240000-631000	Telekommunikationsdienste	7,26	6,05	1,21
	Summe 240000 Kindergarten Europaplatz	345,48	287,90	57,58
240200	Kindergarten Reisenbauerring			
1/240200-459000	Sonstige Verbrauchsgüter u. Bastelmaterial	68,50	57,08	11,42
1/240200-618000	Instandhaltung von sonst. Anlagen	221,40	184,50	36,90
1/240200-631000	Telekommunikationsdienste	22,86	19,05	3,81
	Summe 240200 Kindergarten Reisenbauerring	312,76	260,63	52,13
240300	Küche (f. KG und Hort)			
1/240300-430000	Lebensmittel	18 569,28	16 881,16	1 688,12

Rechnungsabschluss 2020

Marktgemeinde Wiener Neudorf

Nachweis Lieferantenverbindlichkeiten

Konto	Bezeichnung	Saldo Brutto	Netto	USt
1/240300-452000	Treibstoffe	57,92	48,27	9,65
1/240300-454000	Reinigungsmittel	326,40	272,00	54,40
1/240300-600000	Energiebezüge Strom	1 182,83	985,69	197,14
1/240300-618000	Instandhaltung von sonst. Anlagen	358,69	298,91	59,78
1/240300-631000	Telekommunikationsdienste	45,72	38,10	7,62
Summe 240300 Küche (f. KG und Hort)		20 540,84	18 524,13	2 016,71
240500	Kindergarten Anningerpark			
1/240500-400300	Geringwertige Wirtschaftsgüter (GWG)	79,00	65,83	13,17
1/240500-459000	Sonstige Verbrauchsgüter u. Bastelmaterial	38,85	32,38	6,47
1/240500-511000	Bezüge Vertr. Bedienst. Schema II (Arb.)	40,00	40,00	0,00
1/240500-631000	Telekommunikationsdienste	14,52	12,10	2,42
Summe 240500 Kindergarten Anningerpark		172,37	150,31	22,06
240600	Wichtelhaus			
1/240600-614000	Instandhaltung Gebäude	47,43	39,52	7,91
1/240600-631000	Telekommunikationsdienste	57,90	48,25	9,65
Summe 240600 Wichtelhaus		105,33	87,77	17,56
250000	Hort Europaplatz			
1/250000-400300	Geringwertige Wirtschaftsgüter (GWG)	93,60	78,00	15,60
1/250000-631000	Telekommunikationsdienste	21,66	18,05	3,61
1/250000-728500	Reinigung	95,67	79,72	15,95
Summe 250000 Hort Europaplatz		210,93	175,77	35,16
250100	Hort Rathauspark			
1/250100-614000	Instandhaltung Gebäude	831,60	693,00	138,60
1/250100-631000	Telekommunikationsdienste	36,06	30,05	6,01
Summe 250100 Hort Rathauspark		867,66	723,05	144,61
259000	Kinder- u. Jugendbetreuung			
1/259000-768020	Ferienspiel	7,20	6,00	1,20
1/259000-768030	Schikurs	7,20	6,00	1,20
1/259000-768040	Ferialaktion	6,00	5,00	1,00
Summe 259000 Kinder- u. Jugendbetreuung		20,40	17,00	3,40
263000	Sportbetrieb Freizeitzentrum			
1/263000-631000	Telekommunikationsdienste	36,00	32,22	3,78
5/263000-010000	Stufenweise Sanierung Sporthalle	66 000,00	59 070,00	6 930,00
Summe 263000 Sportbetrieb Freizeitzentrum		66 036,00	59 102,22	6 933,78

Konto	Bezeichnung	Saldo Brutto	Netto	USt
273000	Volksbüchereien			
1/273000-631000	Telekommunikationsdienste	6,00	6,00	0,00
	Summe 273000 Volksbüchereien	6,00	6,00	0,00
320000	Musikschule			
1/320000-042000	Amts-,Betriebs-u.Geschäftsausstattung	3 290,00	3 290,00	0,00
1/320000-400000	Geringwertige Wirtschaftsgüter (GWG)	303,21	303,21	0,00
1/320000-618000	Instandhaltung von sonst. Anlagen	3 363,00	3 363,00	0,00
1/320000-728500	Reinigung	71,40	71,40	0,00
	Summe 320000 Musikschule	7 027,61	7 027,61	0,00
363000	Altstadterhaltung u. Ortsbildpflege			
1/363000-728000	Ortsbildpflege	364,80	364,80	0,00
	Summe 363000 Altstadterhaltung u. Ortsbildpflege	364,80	364,80	0,00
380000	Altes Rathaus			
1/380000-631000	Telekommunikationsdienste	12,06	10,05	2,01
	Summe 380000 Altes Rathaus	12,06	10,05	2,01
381020	Sonst. kulturelle Aktivitäten			
1/381020-729500	Sonstige Ausgaben (10 % voll)	1 000,00	952,38	47,62
1/381020-729600	Sonstige Ausgaben (20 % voll)	48,80	40,67	8,13
	Summe 381020 Sonst. kulturelle Aktivitäten	1 048,80	993,05	55,75
381030	Veranstaltungs- und Kulturzentrum			
1/381030-030000	Werkzeuge u.sonst. Erzeugungshilfsm	540,10	489,69	50,41
1/381030-452000	Treibstoffe	131,56	124,98	6,58
1/381030-459000	Sonstige Verbrauchsgüter	36,63	33,21	3,42
1/381030-613000	Instandhaltung Außenanlagen	489,29	443,62	45,67
1/381030-631000	Telekommunikationsdienste	359,53	339,38	20,15
1/381030-728000	Aufwand für Veranstaltungen	50,83	42,36	8,47
1/381030-728500	Reinigung	154,03	139,65	14,38
	Summe 381030 Veranstaltungs- und Kulturzentrum	1 761,97	1 612,89	149,08
381040	Wiener Neudorfer Woche			
1/381040-600000	Energiebezüge Strom	25,02	20,85	4,17
	Summe 381040 Wiener Neudorfer Woche	25,02	20,85	4,17

Konto	Bezeichnung	Saldo Brutto	Netto	USt
419000	Sonstige Einrichtungen u. Maßnahmen gte n.d. Opferfürsorgegesetz			
1/419000-751100	Sozialhilfeumlage	48 510,04	48 510,04	0,00
	Summe 419000 Sonstige Einrichtungen u. Maßnahmen gte n.d. Opferfürsorgegesetz	48 510,04	48 510,04	0,00
423000	Essen auf Rädern			
1/423000-631000	Telekommunikationsdienste	18,06	15,05	3,01
1/423000-728100	Entgelte f. Speisenlieferungen (10%)	9 325,39	8 477,63	847,76
1/423000-728500	Reinigung	110,20	91,83	18,37
	Summe 423000 Essen auf Rädern	9 453,65	8 584,51	869,14
429000	Sonstige Einrichtungen u. Maßnahmen			
1/429000-768000	Altersehrungen	240,00	240,00	0,00
1/429000-768100	Weihnachtszuwendungen	700,00	700,00	0,00
	Summe 429000 Sonstige Einrichtungen u. Maßnahmen	940,00	940,00	0,00
439000	Sonstige Einrichtungen u. Maßnahmen			
1/439000-751000	Jugendwohlfahrtsumlage	36 905,00	36 905,00	0,00
1/439000-768000	Baby-Ehrungen	30,00	30,00	0,00
1/439000-768100	Kostenersatz Tagesmütter	210,00	210,00	0,00
	Summe 439000 Sonstige Einrichtungen u. Maßnahmen	37 145,00	37 145,00	0,00
489000	Sonstige Maßnahmen			
1/489000-768000	Zinsenzuschüsse an Bauwerber	16,56	16,56	0,00
	Summe 489000 Sonstige Maßnahmen	16,56	16,56	0,00
512000	Sonst. medizinische Beratung u. Betreu. u. u.			
1/512000-458000	Impfstoffe	36,00	36,00	0,00
	Summe 512000 Sonst. medizinische Beratung u. Betreu. u. u.	36,00	36,00	0,00
520000	Umweltschutz			
1/520000-728000	Umweltschutzmaßnahmen	993,60	993,60	0,00
	Summe 520000 Umweltschutz	993,60	993,60	0,00
562000	Beitr. d. Gemeinden z. Krankenanst. Sprengel			
1/562000-752000	Sprengelbeitrag NÖ. Krankenanstalten	428 032,80	428 032,80	0,00
	Summe 562000 Beitr. d. Gemeinden z. Krankenanst. Sprengel	428 032,80	428 032,80	0,00

Konto	Bezeichnung	Saldo Brutto	Netto	USt
579000	Inhalatorium			
1/579000-631000	Telekommunikationsdienste	21,60	21,60	0,00
	Summe 579000 Inhalatorium	21,60	21,60	0,00
612000	Gemeindestraßen			
1/612000-455000	Winterdienst,Streumaterial	3 759,92	3 759,92	0,00
1/612000-600000	Energiebezüge Strom	119,84	119,84	0,00
1/612000-611000	Instandhaltung der Gemeindestraßen	2 848,36	2 848,36	0,00
1/612000-631000	Telekommunikationsdienste	43,20	43,20	0,00
	Summe 612000 Gemeindestraßen	6 771,32	6 771,32	0,00
640000	Einrichtungen und Maßnahmen n. der StVO			
1/640000-619000	Instandhaltung Ampelanlagen	392,08	392,08	0,00
	Summe 640000 Einrichtungen und Maßnahmen n. der StVO	392,08	392,08	0,00
814000	Straßenreinigung			
1/814000-728000	Leiharbeitskräfte	400,00	400,00	0,00
	Summe 814000 Straßenreinigung	400,00	400,00	0,00
815000	Park- und Gartenanlagen			
1/815000-600000	Energiebezüge Strom	10,51	10,51	0,00
1/815000-613030	Instandhaltung Parkanlagen	12 405,00	12 405,00	0,00
1/815000-728000	Baumkataster	15 129,09	15 129,09	0,00
	Summe 815000 Park- und Gartenanlagen	27 544,60	27 544,60	0,00
816000	Öffentliche Beleuchtung u.öffentl.U hr			
1/816000-005000	Contracting	129 905,59	129 905,59	0,00
1/816000-600000	Energiebezüge Strom	65,80	65,80	0,00
1/816000-631000	Telekommunikationsdienste	42,96	42,96	0,00
	Summe 816000 Öffentliche Beleuchtung u.öffentl.U hr	130 014,35	130 014,35	0,00
817000	Friedhof			
1/817000-400300	Geringwertige Wirtschaftsgüter (GWG)	3,00	3,00	0,00
1/817000-452000	Treibstoffe	15,03	15,03	0,00
1/817000-600000	Energiebezüge Strom	832,07	832,07	0,00
1/817000-619000	Instandhaltung Friedhof	451,30	451,30	0,00
1/817000-631000	Telekommunikationsdienste	117,72	117,72	0,00
	Summe 817000 Friedhof	1 419,12	1 419,12	0,00

Konto	Bezeichnung	Saldo Brutto	Netto	USt
820000	Bauhof			
1/820000-030000	Ankauf Werkzeuge u. Geräte	128,34	120,85	7,49
1/820000-452000	Treibstoffe	2 061,85	1 941,58	120,27
1/820000-459000	Sonstige Verbrauchsgüter	564,95	531,99	32,96
1/820000-600300	Beheizung	296,53	279,23	17,30
1/820000-617000	Instandhaltung der Fahrzeuge	200,48	188,78	11,70
1/820000-631000	Telekommunikationsdienste	536,87	513,93	22,94
	Summe 820000 Bauhof	3 789,02	3 576,36	212,66
831000	Gemeindeteich			
1/831000-600000	Energiebezüge Strom	76,50	63,75	12,75
1/831000-631000	Telekommunikationsdienste	224,95	187,46	37,49
1/831000-728000	Entgelte für sonstige Leistungen	20,76	17,30	3,46
	Summe 831000 Gemeindeteich	322,21	268,51	53,70
850000	Wasserversorgung			
1/850000-631000	Telekommunikationsdienste	77,04	64,20	12,84
5/850000-004000	Wasser- und Abwasserbauten und -anlagen	7 004,95	5 837,46	1 167,49
	Summe 850000 Wasserversorgung	7 081,99	5 901,66	1 180,33
851000	Abwasserbeseitigung			
1/851000-600000	Strom	1 386,31	1 155,26	231,05
1/851000-612000	Instandhaltung der Abwasserbeseitigung	6 398,46	5 332,05	1 066,41
1/851000-631000	Telekommunikationsdienste	47,58	39,65	7,93
5/851000-004000	Wasser- und Abwasserbauten und -anlagen	3 631,68	3 026,40	605,28
	Summe 851000 Abwasserbeseitigung	11 464,03	9 553,36	1 910,67
852000	Abfallwirtschaftszentrum			
1/852000-619000	Instandhaltung	73,56	61,30	12,26
1/852000-631000	Telekommunikationsdienste	55,02	45,85	9,17
1/852000-728000	Hausmüllabfuhr	72 465,81	65 873,01	6 592,80
1/852000-728100	Problemstoff- u. Sperrmüllentsorgung	11 538,33	10 489,39	1 048,94
1/852000-728200	Altpapierentsorgung	8 313,10	7 616,67	696,43
1/852000-728300	Entsorgung Grünschnitt	187,47	170,43	17,04
1/852000-729000	Sonstige Ausgaben	2 731,49	2 276,24	455,25
	Summe 852000 Abfallwirtschaftszentrum	95 364,78	86 532,89	8 831,89

Konto	Bezeichnung	Saldo Brutto	Netto	USt
852100	Altlastensanierung			
5/852100-755000	Sanierungskosten	4 452,00	3 710,00	742,00
	Summe 852100 Altlastensanierung	4 452,00	3 710,00	742,00
853000	Wohn- und Geschäftsgebäude			
1/853000-400300	Geringwertige Wirtschaftsgüter (GWG)	31,69	26,41	5,28
1/853000-600000	Energiebezüge Strom	181,46	151,20	30,26
1/853000-600200	Energiebezüge Strom/Waschküche	170,07	141,73	28,34
1/853000-614000	Instandhaltung Gebäude	22 073,28	18 394,37	3 678,91
1/853000-630000	Portogebühren	338,92	338,92	0,00
1/853000-631000	Telekommunikationsdienste	34,60	28,83	5,77
1/853000-640000	Rechtskosten	3 899,41	3 249,51	649,90
1/853000-710100	Müll	553,09	460,91	92,18
1/853000-728500	Reinigung	1 245,31	1 037,75	207,56
	Summe 853000 Wohn- und Geschäftsgebäude	28 527,83	23 829,63	4 698,20
853010	Migazzi-Haus			
1/853010-400300	Geringwertige Wirtschaftsgüter (GWG)	41,80	41,80	0,00
1/853010-614000	Instandhaltung Gebäude	325,95	325,95	0,00
1/853010-631000	Telekommunikationsdienste	350,39	350,39	0,00
	Summe 853010 Migazzi-Haus	718,14	718,14	0,00
853030	Haus Parkstraße 6 (Alte Feuerwehr)			
1/853030-600000	Energiebezüge Strom	1 560,05	1 560,05	0,00
1/853030-600300	Beheizung	84,98	84,98	0,00
	Summe 853030 Haus Parkstraße 6 (Alte Feuerwehr)	1 645,03	1 645,03	0,00
910000	Geldverkehr			
1/910000-659000	Geldverkehrsspesen	62,30	62,30	0,00
	Summe 910000 Geldverkehr	62,30	62,30	0,00
	Gesamt	Brutto	Netto	USt
		1 095 703,41	1 066 378,47	29 324,94

Verbindlichkeiten

Konto	Bezeichnung	Offen	Saldo lt. Konto	Differenz
331000	Kurzfristige Verbindlichkeiten aus Lieferungen und Leistungen	1 095 703,41	1 095 703,41	0,00
332000	Langfristige Verbindlichkeiten aus Lieferungen und Leistungen	0,00	0,00	0,00
333000	Kurzfristige Verbindlichkeiten aus Abgaben	0,00	0,00	0,00
Summe		1 095 703,41	1 095 703,41	0,00

Rückstellungsspiegel (Anlage 6q)

Rückstellung	Stand 31.12.2019	Dotierungen (+)	Verbrauch (-)	Auflösung (-)	Stand 31.12.2020
Kurzfristig	0,00	0,00	0,00	0,00	0,00
Rückstellungen für Prozesskosten					
Rückstellungen für nicht konsumierte Urlaube					
Rückstellungen für ausstehende Rechnungen					
Sonstige kurzfristige Rückstellungen					
Langfristig	2 372 556,41	229 498,84	0,00	181 873,84	2 420 181,41
Rückstellungen für Abfertigungen	1 213 606,97	97 572,45		140 801,16	1 170 378,26
Rückstellungen für Jubiläumswendungen	1 158 949,44	131 926,39		41 072,68	1 249 803,15
Rückstellungen für Haftungen					
Rückstellungen für Sanierung von Altlasten					
Rückstellungen für Pensionen (Säule I)					
Sonstige langfristige Rückstellungen					
Gesamtsumme	2 372 556,41	229 498,84	0,00	181 873,84	2 420 181,41

Nettovermögensveränderungsrechnung (Anlage 1d)

Nettovermögensveränderungsrechnung	Saldo der Eröffnungsbilanz	Kumuliertes Nettoergebnis	Haushalts-rücklagen	Neubewertungs-rücklagen	Fremdwährungs-umrechnungs-rücklagen	Summe Nettovermögen
Nettovermögen zum 31.12.2019	82 311 723,02	0,00	468 094,81	11 205 370,84	0,00	93 985 188,67
1. Änderungen der Ansatz- und Bewertungsmethoden	0,00	0,00	XXXXXXXXXXXXXX	0,00	0,00	0,00
2. Nacherfassung von Vermögenswerten	0,00	0,00	XXXXXXXXXXXXXX	XXXXXXXXXXXXXX	XXXXXXXXXXXXXX	0,00
3. Änderung der erstmaligen Eröffnungsbilanz (gem. § 38 Abs. 8)	0,00	XXXXXXXXXXXXXX	XXXXXXXXXXXXXX	0,00	0,00	0,00
Angepasstes Nettovermögen zum 31.12.2019	82 311 723,02	0,00	468 094,81	11 205 370,84	0,00	93 985 188,67
4. Veränderung aus der Bewertung von zur Veräußerung verfügbarer Finanzinstrumente	XXXXXXXXXXXXXX	XXXXXXXXXXXXXX	XXXXXXXXXXXXXX	0,00	XXXXXXXXXXXXXX	0,00
5. Veränderung aus der Bewertung von Beteiligungen	XXXXXXXXXXXXXX	XXXXXXXXXXXXXX	XXXXXXXXXXXXXX	0,00	XXXXXXXXXXXXXX	0,00
6. Veränderung aus der Umrechnung von Vermögen und Fremdmittel in fremder Währung	XXXXXXXXXXXXXX	XXXXXXXXXXXXXX	XXXXXXXXXXXXXX	XXXXXXXXXXXXXX	0,00	0,00
Summe Nettoveränderung, die nicht in die Ergebnisrechnung eingegangen ist						
7. Nettoergebnis des Finanzjahres (SA0)	XXXXXXXXXXXXXX	2 916 253,33	XXXXXXXXXXXXXX	XXXXXXXXXXXXXX	XXXXXXXXXXXXXX	2 916 253,33
8. Zuweisung und Entnahmen von Haushaltsrücklagen (SU23)	XXXXXXXXXXXXXX	168 182,00	-168 182,00	XXXXXXXXXXXXXX	XXXXXXXXXXXXXX	0,00
Nettovermögen zum 31.12.2020	82 311 723,02	3 084 435,33	299 912,81	11 205 370,84	0,00	96 901 442,00

Nachweis über unmittelbare Beteiligungen
der Gebietskörperschaft (Anlage 6j)

Beteiligung an Infrastruktur KG

Name der Einheit	Beteiligung an Infrastruktur KG
UID-Nr.	ATU63300788
Beteiligungsart	Verbunden
Stamm-/Grundkapital	1 000,00
Anteil der Gebietskörperschaft in %	100,00
Buchwert der Beteiligung(t)	11 206 370,84
Geschäftsjahr	01.01.2019 bis 31.12.2019
Eigenkapital / geschätztes Nettovermögen 31.12.2019	11 099 753,50
Eigenkapital / geschätztes Nettovermögen 31.12.2020	11 206 370,84
Bilanzsumme	15 506 290,02
Finanzverbindlichkeiten	3 687 259,17
Jahresüberschuss/Jahresfehlbetrag	86 737,34
Gewinnausschüttungen an die Gebietskörperschaft	0,00
Klassifikation gem. ESVG	Öffentlich kontrollierte nichtfinanzielle Kapitalgesellschaften (Inland)
Konzernabschluss	Nein

Nachweis über Transferzahlungen (Anlage 6a)

Haushaltskonto	Bezeichnung Ansatz	Bezeichnung Post	Summe Einzahlungen	Summe Auszahlungen
Transferzahlungen von/an Bund, Bundesfonds, Bundeskammern				
Gesamtsumme Transferzahlungen von/an Bund, Bundesfonds, Bundeskammern			8 197 781,65	0,00
Summe Kapitaltransfers			0,00	0,00
Summe Laufende Transfers			8 197 781,65	0,00
2/211000+861000	Volksschule	Annuitätenzuschuss Löwengang	7 077,23	
2/211010+861000	Ganztagsschule	Transferzahlung Personal	36 000,00	
2/240000+861000	Kindergarten Europaplatz	Annuitätenzuschuss 2. Bewegungsraum	10 959,67	
2/240000+861010	Kindergarten Europaplatz	Zuschuss NÖ Schul-u.KG-Fonds Zubau 5. Gruppe KG-Eu	419,57	
2/240500+861000	Kindergarten Anningerpark	Annuitätenzuschuss KG-Anningerpark	43 877,63	
2/240600+861000	Wichtelhaus	Förderung Land	171 206,00	
2/320000+861000	Musikschule	Transfers von Ländern, Landesfonds und Landeskammern	92,08	
2/363000+861000	Altstadterhaltung u. Ortsbildpflege	Förderung Dorf-u.Stadterneuerung	14 040,00	
2/419000+861000	Sonstige Einrichtungen u. Maßnahmen gte n.d. Opferfürsorgegesetz	Transfers von Ländern, Landesfonds und Landeskammern	254 272,84	
2/925000+859400	Ertragsanteile an gem. Bundesabgabe	Abg.Ertrag/Bev.Schlüssel (inkl. Kest)	7 607 043,34	
2/941000+860000	Sonst. Finanzzuweisungen	Finanzzuweisungen des Bundes	52 793,29	
Transferzahlungen von/an Länder, Landesfonds, Landeskammern				
Gesamtsumme Transferzahlungen von/an Länder, Landesfonds, Landeskammern			388 165,35	7 481 943,33
Summe Kapitaltransfers			0,00	0,00
Summe Laufende Transfers			388 165,35	7 481 943,33
2/240200+862000	Kindergarten Reisenbauerring	Zusch.NÖ Schul-u.KG-Fonds,Zubau RBR	1 759,29	
2/250000+816000	Hort Europaplatz	Ersatz f. Entlohnung d. Helferinnen	23 581,00	
2/250100+816000	Hort Rathauspark	Ersatz f.Entlohnung d.Helferinnen	24 098,50	
2/250100+861000	Hort Rathauspark	Zuschüsse Land f. KG/H-Neubau	1 689,01	
2/320000+871000	Musikschule	Landesbeitrag	181 517,23	
2/423000+828100	Essen auf Rädern	Zuschuss, NÖ LR	10 605,68	
2/853000+861000	Wohn- und Geschäftsgebäude	Zuschüsse d.Landes f. Wohnhaussanierung	144 914,64	
1/211010-751000	Ganztagsschule	Transferzahlung Personal		12 847,79
1/220000-729000	Berufsbildende Pflichtschulen	Berufsschulerhaltungsbeiträge		211 559,70
1/419000-751000	Sonstige Einrichtungen u. Maßnahmen gte n.d. Opferfürsorgegesetz	Wohnsitzgde.Bei tr.Sozialhilfegesetz		54 905,94
1/419000-751100	Sonstige Einrichtungen u. Maßnahmen gte n.d. Opferfürsorgegesetz	Sozialhilfeumlage		3 116 882,69
1/439000-751000	Sonstige Einrichtungen u. Maßnahmen	Jugendwohlfahrtsumlage		429 207,41
1/510000-751000	Medizinische Bereichsversorgung	Beitrag an Pensionsvb.		32 131,03
1/562000-752000	Beitr.d.Gemeinden z.Krankenanst.Spr engel	Sprengelbeitrag NÖ. Krankenanstalten		3 624 358,07
1/562100-752000	Beitr.d.Gde.zum Krankenanstaltenspr engel	Verwaltungsaufwand		50,70

Haushaltskonto	Bezeichnung Ansatz	Bezeichnung Post	Summe Einzahlungen	Summe Auszahlungen
Transferzahlungen von/an Gemeinden, Gemeindeverbände, Gemeindefonds				
Gesamtsumme Transferzahlungen von/an Gemeinden, Gemeindeverbände, Gemeindefonds			0,00	455 158,68
Summe Kapitaltransfers			0,00	0,00
Summe Laufende Transfers			0,00	455 158,68
1/010000-752000	Gemeindeamt	Beitrag an Gemeindeverbände		34 511,43
1/022000-729000	Standesamt	Standesamtskosten		75 554,06
1/212000-752000	Mittelschule Mödling	Beitrag an Schulgemeindeverband		253 949,21
1/213000-752000	Sonderschulen	Beitrag an Schulgemeindeverband		17 535,38
1/214000-752000	Schulen der polytechnischen Lehrgän ge	Beitrag an Schulgemeindeverband		24 006,60
1/852000-752000	Abfallwirtschaftszentrum	Beitr.an Gde.Verband für Abfallbeseitigung		49 602,00
Transferzahlungen von/an Sozialversicherungsträger				
Gesamtsumme Transferzahlungen von/an Sozialversicherungsträger			0,00	631 729,39
Summe Kapitaltransfers			0,00	0,00
Summe Laufende Transfers			0,00	631 729,39
1/219000-752000	Sonstige Einrichtungen u. Maßnahmen	Schulerhaltsbeiträge an Gemeinden		219 195,43
1/851000-752000	Abwasserbeseitigung	Kläranlage Mödling		412 533,96
Transferzahlungen von/an sonst. Träger des öffentlichen Rechts				
Gesamtsumme Transferzahlungen von/an sonst. Träger des öffentlichen Rechts			0,00	0,00
Summe Kapitaltransfers			0,00	0,00
Summe Laufende Transfers			0,00	0,00
Gesamtsumme			8 585 947,00	8 568 831,40

Nachweis über hausinterne Vergütungen (Anlage 6f)

Gruppenebene	Erträge	Aufwendungen
0 Vertretungskörper und allgemeine Verwaltung	0,00	0,00
1 Öffentliche Ordnung und Sicherheit	0,00	0,00
2 Unterricht, Erziehung, Sport und Wissenschaft	444 071,99	444 071,99
3 Kunst, Kultur und Kultus	0,00	0,00
4 Soziale Wohlfahrt und Wohnbauförderung	0,00	0,00
5 Gesundheit	0,00	0,00
6 Straßen- und Wasserbau, Verkehr	0,00	0,00
7 Wirtschaftsförderung	0,00	0,00
8 Dienstleistungen	0,00	0,00
9 Finanzwirtschaft	0,00	0,00
Summe	444 071,99	444 071,99

Nachweis Vereinsmitgliedschaften

Vereinsmitgliedschaften

	Anschrift	ZVR-Zahl	Mitgliedsbeitr, MG-Nr.	GR-Beschluss	Eingangsdatum
Arge Daten Österr. Gesellschaft für Datenschutz	Redtenbachergasse 20 1160 Wien	774004629	€ 350,00 AD 154709	20.04.2015	08.05.2015
Österreichischer Naturschutzbund, Landesgruppe Niederösterreich (kurz: NATURSCHUTZBUND NÖ)	Mariannengasse 32/2/16, 1090 Wien	983533411	€ 100,00	23.05.1975	
Österreichischer Städtebund	Rathaus, 1082 Wien	776697963	€ 1 544,72		
ÖWAV - Österr. Wasser- und Abfallwirtschaftsverband	Marc-Aurel-Straße 5, 1010 Wien	715102768	€ 290,00		
Naturpark Föhrenberge	Bahnstraße 2, 2340 Mödling	425071548	€ 1 414,80	07.03.1996	
VCÖ - Mobilität mit Zukunft	Bräuhausgasse 7-9 1050 Wien	674059554	€ 60,00		
Klima-Bündnis der europäischen Städte mit indigenen Völkern der Regenwälder / Allianz del Clima e.V.	Galvanistraße 28, D-60486 Frankfurt am M:	* 10149	€ 1 976,30	12.12.2000	
"Weisser Ring", gemeinnützige Gesellschaft zur Unterstützung von Kriminalitätsoptionen und Verhütung von	Nussdorfer Straße 67, 1090 Wien	970062660	€ 0,00	20.12.1999	
Gesellschaft der Exekutive Freunde und Förderer der Exekutive Niederösterreichs	Neue Herrengasse 15 3100 St. Pölten	524607983	€ 25,00		
ZVK - Zentrum für Verwaltungskooperation	Nordbergstraße 6/9, 1090 Wien	827523416	€ 99,00	29.04.2013	
NÖZSV - Niederösterreichischer Zivischutzverband	Langenlebarner Straße 106, 3430 Tulln	846559264	€ 1 683,36		

*Vereinsregistereintragung: Amtsgericht Frankfurt am Main, No. 10149 (aber keine ZVR-Nr. - da nicht in Ö)

Österreichischer Gemeindebund	Löwelstraße 6, 1010 Wien	943646844	€ 0,00		
RETTET DAS KIND-Österreich	Pouthongasse 3, 1150 Wien	745923980	€ 0,00	10.03.1958/23.10.1959	
Volkshausverein Wr. Neudorf	Friedhofstraße 4, 2351 Wiener Neudorf	784997511	€ 0,00	21.06.1963	
Tender - Verein für Jugendarbeit	Eisentorgasse 5, 2340 Mödling	311910885	€ 0,00	02.05.2001	

Nachweis Budgetübertragung EH / FH

HH-Stelle	Bezeichnung	Betrag	HH-Stelle	Bezeichnung des Übertragungskontos	freigegeben ab	Begründung
1/000000-757000	Gewählte Gemeindeorgane Schulung d.gewählten Organe	2 000,00	von 2/419000+861000	Sonstige Einrichtungen u. Maßnahmen gte n.d. Opferfürsorgegesetz Transfers von Ländern, Landesfonds und Landeskammern	14.12.2020	Schulung GR VRV15
1/010000-400300	Gemeindeamt Geringwertige Wirtschaftsgüter (GWG)	2 000,00	von 2/419000+861000	Sonstige Einrichtungen u. Maßnahmen gte n.d. Opferfürsorgegesetz Transfers von Ländern, Landesfonds und Landeskammern	14.12.2020	Besteck, Ersatz Drehstühle
1/010000-590100	Gemeindeamt Pensionsvorsorge	21 000,00	von 1/211010-511000	Ganztagsschule Bezüge Vertr. Bedienst. Schema II (14.12.2020	Pensionsvorsorge
1/010000-590100	Gemeindeamt Pensionsvorsorge	2 000,00	von 2/612000+868000	Gemeindestraßen Verkehrsstrafen	14.12.2020	Pensionsvorsorge
1/010000-640000	Gemeindeamt Rechtskosten	2 000,00	von 2/419000+861000	Sonstige Einrichtungen u. Maßnahmen gte n.d. Opferfürsorgegesetz Transfers von Ländern, Landesfonds und Landeskammern	14.12.2020	ERC
1/015000-457200	Pressestelle, Öffentlichkeitsarbeit Gemeindezeitung (20% voll)	19 000,00	von 1/429000-728000	Sonstige Einrichtungen u. Maßnahmen Pensionistenweihnachtsfeier	19.10.2020	5.000 Baumwolltaschen+Kalender
1/029000-614000	Amtsgebäude Instandhaltung Gebäude	4 000,00	von 2/419000+861000	Sonstige Einrichtungen u. Maßnahmen gte n.d. Opferfürsorgegesetz Transfers von Ländern, Landesfonds und Landeskammern	14.12.2020	Rep.Türstation,Schranken,Wasserschaden
1/060000-726000	Beitr. an Verbände, Vereine, sonst. Org. Mitgliedsbeiträge	1 500,00	von 2/419000+861000	Sonstige Einrichtungen u. Maßnahmen gte n.d. Opferfürsorgegesetz Transfers von Ländern, Landesfonds und Landeskammern	14.12.2020	Erhöhung Schwechater Wasserverband
1/131000-640200	Bau- und Feuerpolizei Sachverständigenhonorar	6 100,00	von 2/419000+861000	Sonstige Einrichtungen u. Maßnahmen gte n.d. Opferfürsorgegesetz Transfers von Ländern, Landesfonds und Landeskammern	14.12.2020	SV Eletechnik Bahnstr.
1/164000-030000	Förderung d.Brandbekämpfung und Brandverhütung Ankauf von Werkzeugen u. Geräten	-3 000,00	auf 1/164000-614000	Förderung d.Brandbekämpfung und Brandverhütung Instandhaltung Gebäude	14.12.2020	Brandschutztüren Unfall,Tausch Wappen,Rep. Sirenenanl.+Einsatzleiterrechner
1/164000-042000	Förderung d.Brandbekämpfung und Brandverhütung Amts-,Betriebs- u.Geschäftsausstattung	-1 000,00	auf 1/164000-614000	Förderung d.Brandbekämpfung und Brandverhütung Instandhaltung Gebäude	14.12.2020	Brandschutztüren Unfall,Tausch Wappen,Rep. Sirenenanl.+Einsatzleiterrechner
1/164000-042000	Förderung d.Brandbekämpfung und Brandverhütung Amts-,Betriebs- u.Geschäftsausstattung	-2 000,00	auf 1/164000-400100	Förderung d.Brandbekämpfung und Brandverhütung Einsatzbekleidung	14.12.2020	Einsatzbekleidung neue Kameraden
1/164000-400100	Förderung d.Brandbekämpfung und Brandverhütung Einsatzbekleidung	1 400,00	von 1/164000-723000	Förderung d.Brandbekämpfung und Brandverhütung Sonstige Refundierungen	14.12.2020	Einsatzbekleidung neue Kameraden

HH-Stelle	Bezeichnung	Betrag	HH-Stelle	Bezeichnung des Übertragungskontos	freigegeben ab	Begründung
1/164000-400100	Förderung d.Brandbekämpfung und Brandverhütung Einsatzbekleidung	2 000,00	von 1/164000-042000	Förderung d.Brandbekämpfung und Brandverhütung Amts-, Betriebs- u.Geschäftsausstattung	14.12.2020	Einsatzbekleidung neue Kameraden
1/164000-459000	Förderung d.Brandbekämpfung und Brandverhütung Sonstige Verbrauchsgüter	2 300,00	von 1/164000-728100	Förderung d.Brandbekämpfung und Brandverhütung Entgelt an Einzelpersonen Verdienstentgang	14.12.2020	Ölbindemittel
1/164000-614000	Förderung d.Brandbekämpfung und Brandverhütung Instandhaltung Gebäude	5 500,00	von 1/164000-728000	Förderung d.Brandbekämpfung und Brandverhütung Schulung	14.12.2020	Brandschutztüren Unfall,Tausch Wappen,Rep. Sirenenanl.+Einsatzleiterrechner
1/164000-614000	Förderung d.Brandbekämpfung und Brandverhütung Instandhaltung Gebäude	1 000,00	von 1/164000-042000	Förderung d.Brandbekämpfung und Brandverhütung Amts-, Betriebs- u.Geschäftsausstattung	14.12.2020	Brandschutztüren Unfall,Tausch Wappen,Rep. Sirenenanl.+Einsatzleiterrechner
1/164000-614000	Förderung d.Brandbekämpfung und Brandverhütung Instandhaltung Gebäude	3 000,00	von 1/164000-030000	Förderung d.Brandbekämpfung und Brandverhütung Ankauf von Werkzeugen u. Geräten	14.12.2020	Brandschutztüren Unfall,Tausch Wappen,Rep. Sirenenanl.+Einsatzleiterrechner
1/164000-618000	Förderung d.Brandbekämpfung und Brandverhütung Instandhaltung von sonst. Anlagen	600,00	von 1/164000-723000	Förderung d.Brandbekämpfung und Brandverhütung Sonstige Refundierungen	14.12.2020	Rep. Geräte
1/164000-618000	Förderung d.Brandbekämpfung und Brandverhütung Instandhaltung von sonst. Anlagen	500,00	von 1/164000-728100	Förderung d.Brandbekämpfung und Brandverhütung Entgelt an Einzelpersonen Verdienstentgang	14.12.2020	Rep.Geräte
1/164000-723000	Förderung d.Brandbekämpfung und Brandverhütung Sonstige Refundierungen	-1 400,00	auf 1/164000-400100	Förderung d.Brandbekämpfung und Brandverhütung Einsatzbekleidung	14.12.2020	Einsatzbekleidung neue Kameraden
1/164000-723000	Förderung d.Brandbekämpfung und Brandverhütung Sonstige Refundierungen	-600,00	auf 1/164000-618000	Förderung d.Brandbekämpfung und Brandverhütung Instandhaltung von sonst. Anlagen	14.12.2020	Rep. Geräte
1/164000-728000	Förderung d.Brandbekämpfung und Brandverhütung Schulung	-5 500,00	auf 1/164000-614000	Förderung d.Brandbekämpfung und Brandverhütung Instandhaltung Gebäude	14.12.2020	Brandschutztüren Unfall,Tausch Wappen,Rep. Sirenenanl.+Einsatzleiterrechner
1/164000-728100	Förderung d.Brandbekämpfung und Brandverhütung Entgelt an Einzelpersonen Verdienstentgang	-2 300,00	auf 1/164000-459000	Förderung d.Brandbekämpfung und Brandverhütung Sonstige Verbrauchsgüter	14.12.2020	Ölbindemittel
1/164000-728100	Förderung d.Brandbekämpfung und Brandverhütung Entgelt an Einzelpersonen Verdienstentgang	-500,00	auf 1/164000-618000	Förderung d.Brandbekämpfung und Brandverhütung Instandhaltung von sonst. Anlagen	14.12.2020	Rep.Geräte
1/164100-511000	Brand- und Katastrophenschutz Bezüge Vertr. Bedienst. Schema II (6 500,00	von 2/612000+868000	Gemeindestraßen Verkehrsstrafen	14.12.2020	Bezüge Brandschutz
1/164100-582010	Brand- und Katastrophenschutz DGB BVA Vertragsbedienstete	1 500,00	von 2/612000+868000	Gemeindestraßen Verkehrsstrafen	14.12.2020	Bezüge Brandschutz

HH-Stelle	Bezeichnung	Betrag	HH-Stelle	Bezeichnung des Übertragungskontos	freigegeben ab	Begründung
1/211000-042000	Volksschule Amts-,Betriebs- u.Geschäftsausstattung	9 000,00	von 1/263020-459000	Tribünengebäude/Stadion Sonstige Verbrauchsgüter	07.09.2020	Scheuersaugmaschine VS
1/211000-042000	Volksschule Amts-,Betriebs- u.Geschäftsausstattung	9 000,00	von 2/419000+861000	Sonstige Einrichtungen u. Maßnahmen gte n.d. Opferfürsorgegesetz Transfers von Ländern, Landesfonds und Landeskammern	14.12.2020	Mehrkosten Smartboard
1/211000-614000	Volksschule Instandhaltung Gebäude	15 000,00	von 2/419000+861000	Sonstige Einrichtungen u. Maßnahmen gte n.d. Opferfürsorgegesetz Transfers von Ländern, Landesfonds und Landeskammern	14.12.2020	div. Reparaturen
1/211000-619000	Volksschule Instandhaltung Turnsäle (20%)	1 200,00	von 2/419000+861000	Sonstige Einrichtungen u. Maßnahmen gte n.d. Opferfürsorgegesetz Transfers von Ländern, Landesfonds und Landeskammern	14.12.2020	Instandh.Turnsaal
1/211010-510000	Ganztagsschule Bezüge Vertr. Bedienst. Schema I (A)	2 600,00	von 2/612000+868000	Gemeindestraßen Verkehrsstrafen	14.12.2020	Bezüge GTS
1/211010-510000	Ganztagsschule Bezüge Vertr. Bedienst. Schema I (A)	5 400,00	von 2/910000+829000	Geldverkehr Sonstige Einnahmen	14.12.2020	Bezüge GTS
1/211010-511000	Ganztagsschule Bezüge Vertr. Bedienst. Schema II ()	-21 000,00	auf 1/010000-590100	Gemeindeamt Pensionsvorsorge	14.12.2020	Pensionsvorsorge
1/220000-729000	Berufsbildende Pflichtschulen Berufsschülerhaltungsbeiträge	3 200,00	von 2/419000+861000	Sonstige Einrichtungen u. Maßnahmen gte n.d. Opferfürsorgegesetz Transfers von Ländern, Landesfonds und Landeskammern	14.12.2020	Berufsschulkosten
1/240000-400300	Kindergarten Europaplatz Geringwertige Wirtschaftsgüter (GWG)	600,00	von 1/240000-454000	Kindergarten Europaplatz Reinigungsmittel	14.12.2020	Spieltisch, Matratze, Reserve
1/240000-454000	Kindergarten Europaplatz Reinigungsmittel	-600,00	auf 1/240000-400300	Kindergarten Europaplatz Geringwertige Wirtschaftsgüter (GWG)	14.12.2020	Spieltisch, Matratze, Reserve
1/240300-614000	Küche (f. KG und Hort) Instandhaltung Gebäude	4 500,00	von 2/419000+861000	Sonstige Einrichtungen u. Maßnahmen gte n.d. Opferfürsorgegesetz Transfers von Ländern, Landesfonds und Landeskammern	14.12.2020	Tausch Enthärtungsanlage
1/240500-614000	Kindergarten Anningerpark Instandhaltung Gebäude	6 000,00	von 2/419000+861000	Sonstige Einrichtungen u. Maßnahmen gte n.d. Opferfürsorgegesetz Transfers von Ländern, Landesfonds und Landeskammern	14.12.2020	Glasreparaturen
1/240500-618000	Kindergarten Anningerpark Instandhaltung von sonst. Anlagen	1 000,00	von 2/419000+861000	Sonstige Einrichtungen u. Maßnahmen gte n.d. Opferfürsorgegesetz Transfers von Ländern, Landesfonds und Landeskammern	14.12.2020	Rep. Glaselemente Kästen

HH-Stelle	Bezeichnung	Betrag	HH-Stelle	Bezeichnung des Übertragungskontos	freigegeben ab	Begründung
1/250100-010000	Hort Rathauspark Gebäude	1 300,00	von 2/419000+861000	Sonstige Einrichtungen u. Maßnahmen gte n.d. Opferfürsorgegesetz Transfers von Ländern, Landesfonds und Landeskammern	14.12.2020	Mehraufwand Deckenventilatoren
1/263000-042000	Sportbetrieb Freizeitzentrum Amts-,Betriebs-u.Geschäftsausstattung	3 900,00	von 2/419000+861000	Sonstige Einrichtungen u. Maßnahmen gte n.d. Opferfürsorgegesetz Transfers von Ländern, Landesfonds und Landeskammern	14.12.2020	Kassensystem
1/263000-614100	Sportbetrieb Freizeitzentrum Instandhaltung der Sportanlagen (innen)	1 500,00	von 2/419000+861000	Sonstige Einrichtungen u. Maßnahmen gte n.d. Opferfürsorgegesetz Transfers von Ländern, Landesfonds und Landeskammern	14.12.2020	div. Rep. Kegelbahn
1/263000-670000	Sportbetrieb Freizeitzentrum Versicherungen	9 000,00	von 2/419000+861000	Sonstige Einrichtungen u. Maßnahmen gte n.d. Opferfürsorgegesetz Transfers von Ländern, Landesfonds und Landeskammern	14.12.2020	Bauherrenhaftpflichtversicherung
1/263020-459000	Tribünengebäude/Stadion Sonstige Verbrauchsgüter	-9 000,00	auf 1/211000-042000	Volksschule Amts-,Betriebs-u.Geschäftsausstattung	07.09.2020	Scheuersaugmaschine VS
1/273000-510000	Volksbüchereien Bezüge Vertr. Bedienst. Schema I (A)	12 000,00	von 2/910000+829000	Geldverkehr Sonstige Einnahmen	14.12.2020	Bezüge Bücherei
1/273000-582010	Volksbüchereien DGB BVA Vertragsbedienstete	2 000,00	von 2/910000+829000	Geldverkehr Sonstige Einnahmen	14.12.2020	Bezüge Bücherei
1/312000-413000	Maßnahmen zur Förderung der bild. Künste Kunstbücher	-6 000,00	auf 2/312000+808000	Maßnahmen zur Förderung der bild. Künste Erlöse Kunstbücher	14.12.2020	Kunstbücher
1/320000-042000	Musikschule Amts-,Betriebs-u.Geschäftsausstattung	1 100,00	von 1/320000-618000	Musikschule Instandhaltung von sonst. Anlagen	14.12.2020	Altsaxophon,Posaune,elektronische Trommel
1/320000-042000	Musikschule Amts-,Betriebs-u.Geschäftsausstattung	300,00	von 1/320000-728000	Musikschule Veranstaltungen	14.12.2020	Altsaxophon,Posaune,elektronische Trommel
1/320000-400000	Musikschule Geringwertige Wirtschaftsgüter (GWG)	1 300,00	von 1/320000-728000	Musikschule Veranstaltungen	14.12.2020	Palmen, Fliegengitter
1/320000-618000	Musikschule Instandhaltung von sonst. Anlagen	-1 100,00	auf 1/320000-042000	Musikschule Amts-,Betriebs-u.Geschäftsausstattung	14.12.2020	Altsaxophon,Posaune,elektronische Trommel
1/320000-728000	Musikschule Veranstaltungen	-1 300,00	auf 1/320000-400000	Musikschule Geringwertige Wirtschaftsgüter (GWG)	14.12.2020	Palmen, Fliegengitter
1/320000-728000	Musikschule Veranstaltungen	-300,00	auf 1/320000-042000	Musikschule Amts-,Betriebs-u.Geschäftsausstattung	14.12.2020	Altsaxophon,Posaune,elektronische Trommel
1/381020-729800	Sonst. kulturelle Aktivitäten Kultur-ABO	-23 800,00	auf 2/381020+810200	Sonst. kulturelle Aktivitäten Erlöse Kultur-ABO	14.12.2020	Erlöse Kultur ABO

HH-Stelle	Bezeichnung	Betrag	HH-Stelle	Bezeichnung des Übertragungskontos	freigegeben ab	Begründung
1/381020-729900	Sonst. kulturelle Aktivitäten Kinder-ABO	-5 200,00	auf 2/381020+811000	Sonst. kulturelle Aktivitäten Leihgebühren	14.12.2020	weniger Leihgebühren
1/381030-614000	Veranstaltungs- und Kulturzentrum Instandhaltung Gebäude	6 000,00	von 2/419000+861000	Sonstige Einrichtungen u. Maßnahmen gte n.d. Opferfürsorgegesetz Transfers von Ländern, Landesfonds und Landeskammern	14.12.2020	div. Elektroinst.
1/381030-631000	Veranstaltungs- und Kulturzentrum Telekommunikationsdienste	2 300,00	von 2/419000+861000	Sonstige Einrichtungen u. Maßnahmen gte n.d. Opferfürsorgegesetz Transfers von Ländern, Landesfonds und Landeskammern	14.12.2020	höhere Telefonkosten
1/411000-768300	Maßnahmen der allgem. Sozialhilfe Sozialfonds	-16 700,00	auf 2/411000+829100	Maßnahmen der allgem. Sozialhilfe Sozialfonds	14.12.2020	weniger Anträge
1/423000-728100	Essen auf Rädern Entgelte f. Speisenlieferungen (10%)	15 000,00	von 2/423000+828000	Essen auf Rädern Rückersätze von Ausgaben	14.12.2020	Essen auf Rädern
1/423000-728100	Essen auf Rädern Entgelte f. Speisenlieferungen (10%)	2 500,00	von 2/419000+861000	Sonstige Einrichtungen u. Maßnahmen gte n.d. Opferfürsorgegesetz Transfers von Ländern, Landesfonds und Landeskammern	14.12.2020	Essen auf Rädern
1/429000-728000	Sonstige Einrichtungen u. Maßnahmen Pensionistenweihnachtsfeier	-19 000,00	auf 1/015000-457200	Pressestelle, Öffentlichkeitsarbeit Gemeindezeitung (20% voll)	19.10.2020	5.000 Baumwolltaschen+Kalender
1/429000-728100	Sonstige Einrichtungen u. Maßnahmen Seniorenurlaubsaktion	3 500,00	von 2/419000+861000	Sonstige Einrichtungen u. Maßnahmen gte n.d. Opferfürsorgegesetz Transfers von Ländern, Landesfonds und Landeskammern	14.12.2020	Mehrkosten Seniorenurlaub
1/429000-728400	Sonstige Einrichtungen u. Maßnahmen Pensionistenausflug	-4 500,00	auf 2/429000+816000	Sonstige Einrichtungen u. Maßnahmen Kostenbeitrag Pensionistenausflug	14.12.2020	Pensionistenausflug
1/612000-020000	Gemeindestraßen Maschinen und maschinelle Anlagen	2 600,00	von 1/612000-455000	Gemeindestraßen Winterdienst, Streumaterial	07.09.2020	Solepumpe Winterdienst
1/612000-455000	Gemeindestraßen Winterdienst, Streumaterial	-2 600,00	auf 1/612000-020000	Gemeindestraßen Maschinen und maschinelle Anlagen	07.09.2020	Solepumpe Winterdienst
1/640000-619000	Einrichtungen und Maßnahmen n. der StVO Instandhaltung Ampelanlagen	3 000,00	von 2/419000+861000	Sonstige Einrichtungen u. Maßnahmen gte n.d. Opferfürsorgegesetz Transfers von Ländern, Landesfonds und Landeskammern	14.12.2020	Prüf. Ampelanlage
1/815000-613000	Park- und Gartenanlagen Klostermauer	6 600,00	von 2/419000+861000	Sonstige Einrichtungen u. Maßnahmen gte n.d. Opferfürsorgegesetz Transfers von Ländern, Landesfonds und Landeskammern	14.12.2020	San. Klostermauer

HH-Stelle	Bezeichnung	Betrag	HH-Stelle	Bezeichnung des Übertragungskontos	freigegeben ab	Begründung
1/817000-619000	Friedhof Instandhaltung Friedhof	29 900,00	von 2/419000+861000	Sonstige Einrichtungen u. Maßnahmen gte n.d. Opferfürsorgegesetz Transfers von Ländern, Landesfonds und Landeskammern	14.12.2020	FH,Mauersanierung
1/851000-612000	Abwasserbeseitigung Instandhaltung der Abwasserbeseitigung	5 000,00	von 2/419000+861000	Sonstige Einrichtungen u. Maßnahmen gte n.d. Opferfürsorgegesetz Transfers von Ländern, Landesfonds und Landeskammern	14.12.2020	mehr Reparaturen
1/852000-728300	Abfallwirtschaftszentrum Entsorgung Grünschnitt	6 000,00	von 2/419000+861000	Sonstige Einrichtungen u. Maßnahmen gte n.d. Opferfürsorgegesetz Transfers von Ländern, Landesfonds und Landeskammern	14.12.2020	Entsorg. Grünschnitt
1/853000-510000	Wohn- und Geschäftsgebäude Bezüge Vertr.Bedienst.Schema I (Ang.)	10 000,00	von 2/853000+811010	Wohn- und Geschäftsgebäude Mieten und Betriebskosteners. (10%)	14.12.2020	Bezüge HV
1/853000-582010	Wohn- und Geschäftsgebäude DGB BVA Vertragsbedienstete	4 500,00	von 2/853000+811010	Wohn- und Geschäftsgebäude Mieten und Betriebskosteners. (10%)	14.12.2020	Bezüge HV
1/853000-613000	Wohn- und Geschäftsgebäude Instandhaltung Außenanlagen	-2 500,00	auf 1/853000-614200	Wohn- und Geschäftsgebäude Wartung Aufzug	07.09.2020	Notrufsystem Lift Linkeg.5
1/853000-613000	Wohn- und Geschäftsgebäude Instandhaltung Außenanlagen	-2 500,00	auf 1/853000-614200	Wohn- und Geschäftsgebäude Wartung Aufzug	07.09.2020	Notrufsystem Lift Linkeg.3
1/853000-613000	Wohn- und Geschäftsgebäude Instandhaltung Außenanlagen	-24 500,00	auf 1/853000-614000	Wohn- und Geschäftsgebäude Instandhaltung Gebäude	14.12.2020	San. Brh.5/2/3
1/853000-613000	Wohn- und Geschäftsgebäude Instandhaltung Außenanlagen	-11 000,00	auf 1/853000-614000	Wohn- und Geschäftsgebäude Instandhaltung Gebäude	14.12.2020	San. Lg.5/9
1/853000-613000	Wohn- und Geschäftsgebäude Instandhaltung Außenanlagen	-14 400,00	auf 1/853000-614000	Wohn- und Geschäftsgebäude Instandhaltung Gebäude	14.12.2020	San.Park.51/23
1/853000-614000	Wohn- und Geschäftsgebäude Instandhaltung Gebäude	24 500,00	von 1/853000-613000	Wohn- und Geschäftsgebäude Instandhaltung Außenanlagen	14.12.2020	San. Brh.5/2/3
1/853000-614000	Wohn- und Geschäftsgebäude Instandhaltung Gebäude	11 000,00	von 1/853000-613000	Wohn- und Geschäftsgebäude Instandhaltung Außenanlagen	14.12.2020	San. Lg.5/9
1/853000-614000	Wohn- und Geschäftsgebäude Instandhaltung Gebäude	14 400,00	von 1/853000-613000	Wohn- und Geschäftsgebäude Instandhaltung Außenanlagen	14.12.2020	San.Park.51/23
1/853000-614200	Wohn- und Geschäftsgebäude Wartung Aufzug	2 500,00	von 1/853000-613000	Wohn- und Geschäftsgebäude Instandhaltung Außenanlagen	07.09.2020	Notrufsystem Lift Linkeg.5
1/853000-614200	Wohn- und Geschäftsgebäude Wartung Aufzug	2 500,00	von 1/853000-613000	Wohn- und Geschäftsgebäude Instandhaltung Außenanlagen	07.09.2020	Notrufsystem Lift Linkeg.3

HH-Stelle	Bezeichnung	Betrag	HH-Stelle	Bezeichnung des Übertragungskontos	freigegeben ab	Begründung
1/853030-600000	Haus Parkstraße 6 (Alte Feuerwehr) Energiebezüge Strom	2 600,00	von 2/419000+861000	Sonstige Einrichtungen u. Maßnahmen gte n.d. Opferfürsorgegesetz Transfers von Ländern, Landesfonds und Landeskammern	14.12.2020	Mehrkosten Strom
1/853030-614000	Haus Parkstraße 6 (Alte Feuerwehr) Instandhaltung Gebäude	3 000,00	von 2/419000+861000	Sonstige Einrichtungen u. Maßnahmen gte n.d. Opferfürsorgegesetz Transfers von Ländern, Landesfonds und Landeskammern	14.12.2020	San. Heizung
2/010000+816000	Gemeindeamt Kostenersatz km-Geld	-3 100,00	auf 2/921000+834100	Zwischen Ländern u.Gden. geteilte A bgaben Interessentenbeiträge	14.12.2020	weniger Ausleihungen
2/131000+816000	Bau- und Feuerpolizei Ersatz des Sachverständigenhonorars	-10 000,00	auf 2/921000+834100	Zwischen Ländern u.Gden. geteilte A bgaben Interessentenbeiträge	14.12.2020	weniger externe Aufträge
2/312000+808000	Maßnahmen zur Förderung der bild. K ünste Erlöse Kunstbücher	-6 000,00	auf 1/312000-413000	Maßnahmen zur Förderung der bild. K ünste Kunstbücher	14.12.2020	Kunstbücher
2/381020+810200	Sonst. kulturelle Aktivitäten Erlöse Kultur- ABO	-23 800,00	auf 1/381020-729800	Sonst. kulturelle Aktivitäten Kultur-ABO	14.12.2020	Erlöse Kultur ABO
2/381020+810200	Sonst. kulturelle Aktivitäten Erlöse Kultur- ABO	-11 200,00	auf 2/921000+834100	Zwischen Ländern u.Gden. geteilte A bgaben Interessentenbeiträge	14.12.2020	Erlöse Kultur ABO
2/381020+811000	Sonst. kulturelle Aktivitäten Leihgebühren	-5 200,00	auf 1/381020-729900	Sonst. kulturelle Aktivitäten Kinder-ABO	14.12.2020	weniger Leihgebühren
2/411000+829100	Maßnahmen der allgem. Sozialhilfe Sozialfonds	-16 700,00	auf 1/411000-768300	Maßnahmen der allgem. Sozialhilfe Sozialfonds	14.12.2020	weniger Anträge
2/419000+861000	Sonstige Einrichtungen u. Maßnahmen gte n.d. Opferfürsorgegesetz Transfers von Ländern, Landesfonds und Landeskammern	3 000,00	von 1/853030-614000	Haus Parkstraße 6 (Alte Feuerwehr) Instandhaltung Gebäude	14.12.2020	San. Heizung
2/419000+861000	Sonstige Einrichtungen u. Maßnahmen gte n.d. Opferfürsorgegesetz Transfers von Ländern, Landesfonds und Landeskammern	3 000,00	von 1/640000-619000	Einrichtungen und Maßnahmen n. der StVO Instandhaltung Ampelanlagen	14.12.2020	Prüf. Ampelanlage
2/419000+861000	Sonstige Einrichtungen u. Maßnahmen gte n.d. Opferfürsorgegesetz Transfers von Ländern, Landesfonds und Landeskammern	2 000,00	von 1/010000-640000	Gemeindeamt Rechtskosten	14.12.2020	ERC
2/419000+861000	Sonstige Einrichtungen u. Maßnahmen gte n.d. Opferfürsorgegesetz Transfers von Ländern, Landesfonds und Landeskammern	2 000,00	von 1/000000-757000	Gewählte Gemeindeorgane Schulung d.gewählten Organe	14.12.2020	Schulung GR VRV15

HH-Stelle	Bezeichnung	Betrag	HH-Stelle	Bezeichnung des Übertragungskontos	freigegeben ab	Begründung
2/419000+861000	Sonstige Einrichtungen u. Maßnahmen gte n.d. Opferfürsorgegesetz Transfers von Ländern, Landesfonds und Landeskammern	2 300,00	von 1/381030-631000	Veranstaltungs- und Kulturzentrum Telekommunikationsdienste	14.12.2020	höhere Telefonkosten
2/419000+861000	Sonstige Einrichtungen u. Maßnahmen gte n.d. Opferfürsorgegesetz Transfers von Ländern, Landesfonds und Landeskammern	2 000,00	von 1/010000-400300	Gemeindeamt Geringwertige Wirtschaftsgüter (GWG)	14.12.2020	Besteck, Ersatz Drehstühle
2/419000+861000	Sonstige Einrichtungen u. Maßnahmen gte n.d. Opferfürsorgegesetz Transfers von Ländern, Landesfonds und Landeskammern	1 500,00	von 1/060000-726000	Beitr. an Verbände, Vereine, sonst. Org. Mitgliedsbeiträge	14.12.2020	Erhöhung Schwechater Wasserverband
2/419000+861000	Sonstige Einrichtungen u. Maßnahmen gte n.d. Opferfürsorgegesetz Transfers von Ländern, Landesfonds und Landeskammern	1 300,00	von 1/250100-010000	Hort Rathauspark Gebäude	14.12.2020	Mehraufwand Deckenventilatoren
2/419000+861000	Sonstige Einrichtungen u. Maßnahmen gte n.d. Opferfürsorgegesetz Transfers von Ländern, Landesfonds und Landeskammern	1 200,00	von 1/211000-619000	Volksschule Instandhaltung Turnsäle (20%)	14.12.2020	Instandh.Turnsaal
2/419000+861000	Sonstige Einrichtungen u. Maßnahmen gte n.d. Opferfürsorgegesetz Transfers von Ländern, Landesfonds und Landeskammern	1 000,00	von 1/240500-618000	Kindergarten Anningerpark Instandhaltung von sonst. Anlagen	14.12.2020	Rep. Glaselemente Kästen
2/419000+861000	Sonstige Einrichtungen u. Maßnahmen gte n.d. Opferfürsorgegesetz Transfers von Ländern, Landesfonds und Landeskammern	2 500,00	von 1/423000-728100	Essen auf Rädern Entgelte f.Speisenlieferungen (10%)	14.12.2020	Essen auf Rädern
2/419000+861000	Sonstige Einrichtungen u. Maßnahmen gte n.d. Opferfürsorgegesetz Transfers von Ländern, Landesfonds und Landeskammern	99 100,00	von 2/920000+837000	Ausschließliche Gemeindeabgaben Lustbarkeitsabgaben	14.12.2020	Lustbarkeitsabgabe
2/419000+861000	Sonstige Einrichtungen u. Maßnahmen gte n.d. Opferfürsorgegesetz Transfers von Ländern, Landesfonds und Landeskammern	1 500,00	von 1/263000-614100	Sportbetrieb Freizeitzentrum Instandhaltung der Sportanlagen (innen)	14.12.2020	div. Rep. Kegelbahn
2/419000+861000	Sonstige Einrichtungen u. Maßnahmen gte n.d. Opferfürsorgegesetz Transfers von Ländern, Landesfonds und Landeskammern	4 000,00	von 1/029000-614000	Amtsgebäude Instandhaltung Gebäude	14.12.2020	Rep.Türstation,Schranken,Wasserschaden

HH-Stelle	Bezeichnung	Betrag	HH-Stelle	Bezeichnung des Übertragungskontos	freigegeben ab	Begründung
2/419000+861000	Sonstige Einrichtungen u. Maßnahmen gte n.d. Opferfürsorgegesetz Transfers von Ländern, Landesfonds und Landeskammern	2 600,00	von 1/853030-600000	Haus Parkstraße 6 (Alte Feuerwehr) Energiebezüge Strom	14.12.2020	Mehrkosten Strom
2/419000+861000	Sonstige Einrichtungen u. Maßnahmen gte n.d. Opferfürsorgegesetz Transfers von Ländern, Landesfonds und Landeskammern	5 000,00	von 1/851000-612000	Abwasserbeseitigung Instandhaltung der Abwasserbeseitigung	14.12.2020	mehr Reparaturen
2/419000+861000	Sonstige Einrichtungen u. Maßnahmen gte n.d. Opferfürsorgegesetz Transfers von Ländern, Landesfonds und Landeskammern	3 900,00	von 1/263000-042000	Sportbetrieb Freizeitzentrum Amts-,Betriebs-u.Geschäftsausstattung	14.12.2020	Kassensystem
2/419000+861000	Sonstige Einrichtungen u. Maßnahmen gte n.d. Opferfürsorgegesetz Transfers von Ländern, Landesfonds und Landeskammern	29 900,00	von 1/817000-619000	Friedhof Instandhaltung Friedhof	14.12.2020	FH,Mauersanierung
2/419000+861000	Sonstige Einrichtungen u. Maßnahmen gte n.d. Opferfürsorgegesetz Transfers von Ländern, Landesfonds und Landeskammern	15 000,00	von 1/211000-614000	Volksschule Instandhaltung Gebäude	14.12.2020	div. Reparaturen
2/419000+861000	Sonstige Einrichtungen u. Maßnahmen gte n.d. Opferfürsorgegesetz Transfers von Ländern, Landesfonds und Landeskammern	9 000,00	von 1/263000-670000	Sportbetrieb Freizeitzentrum Versicherungen	14.12.2020	Bauherrenhaftpflichtversicherung
2/419000+861000	Sonstige Einrichtungen u. Maßnahmen gte n.d. Opferfürsorgegesetz Transfers von Ländern, Landesfonds und Landeskammern	9 000,00	von 1/211000-042000	Volksschule Amts-,Betriebs-u.Geschäftsausstattung	14.12.2020	Mehrkosten Smartboard
2/419000+861000	Sonstige Einrichtungen u. Maßnahmen gte n.d. Opferfürsorgegesetz Transfers von Ländern, Landesfonds und Landeskammern	6 000,00	von 1/852000-728300	Abfallwirtschaftszentrum Entsorgung Grünschnitt	14.12.2020	Entsorg. Grünschnitt
2/419000+861000	Sonstige Einrichtungen u. Maßnahmen gte n.d. Opferfürsorgegesetz Transfers von Ländern, Landesfonds und Landeskammern	6 600,00	von 1/815000-613000	Park- und Gartenanlagen Klostermauer	14.12.2020	San. Klostermauer
2/419000+861000	Sonstige Einrichtungen u. Maßnahmen gte n.d. Opferfürsorgegesetz Transfers von Ländern, Landesfonds und Landeskammern	6 000,00	von 1/240500-614000	Kindergarten Anningerpark Instandhaltung Gebäude	14.12.2020	Glasreparaturen

HH-Stelle	Bezeichnung	Betrag	HH-Stelle	Bezeichnung des Übertragungskontos	freigegeben ab	Begründung
2/419000+861000	Sonstige Einrichtungen u. Maßnahmen gte n.d. Opferfürsorgegesetz Transfers von Ländern, Landesfonds und Landeskammern	6 000,00	von 1/381030-614000	Veranstaltungs- und Kulturzentrum Instandhaltung Gebäude	14.12.2020	div. Elektroinst.
2/419000+861000	Sonstige Einrichtungen u. Maßnahmen gte n.d. Opferfürsorgegesetz Transfers von Ländern, Landesfonds und Landeskammern	3 200,00	von 1/220000-729000	Berufsbildende Pflichtschulen Berufsschülerhaltungsbeiträge	14.12.2020	Berufsschulkosten
2/419000+861000	Sonstige Einrichtungen u. Maßnahmen gte n.d. Opferfürsorgegesetz Transfers von Ländern, Landesfonds und Landeskammern	3 500,00	von 1/429000-728100	Sonstige Einrichtungen u. Maßnahmen Seniorenurlaubsaktion	14.12.2020	Mehrkosten Seniorenurlaub
2/419000+861000	Sonstige Einrichtungen u. Maßnahmen gte n.d. Opferfürsorgegesetz Transfers von Ländern, Landesfonds und Landeskammern	4 500,00	von 1/240300-614000	Küche (f. KG und Hort) Instandhaltung Gebäude	14.12.2020	Tausch Enthärtungsanlage
2/419000+861000	Sonstige Einrichtungen u. Maßnahmen gte n.d. Opferfürsorgegesetz Transfers von Ländern, Landesfonds und Landeskammern	6 100,00	von 1/131000-640200	Bau- und Feuerpolizei Sachverständigenhonorar	14.12.2020	SV Eletechnik Bahnstr.
2/423000+828000	Essen auf Rädern Rückersätze von Ausgaben	15 000,00	von 1/423000-728100	Essen auf Rädern Entgelte f. Speisenlieferungen (10%)	14.12.2020	Essen auf Rädern
2/429000+816000	Sonstige Einrichtungen u. Maßnahmen Kostenbeitrag Pensionistenausflug	-4 500,00	auf 1/429000-728400	Sonstige Einrichtungen u. Maßnahmen Pensionistenausflug	14.12.2020	Pensionistenausflug
2/612000+868000	Gemeindestraßen Verkehrsstrafen	1 500,00	von 1/164100-582010	Brand- und Katastrophenschutz DGB BVA Vertragsbedienstete	14.12.2020	Bezüge Brandschutz
2/612000+868000	Gemeindestraßen Verkehrsstrafen	2 600,00	von 1/211010-510000	Ganztagsschule Bezüge Vertr. Bedienst. Schema I (A)	14.12.2020	Bezüge GTS
2/612000+868000	Gemeindestraßen Verkehrsstrafen	2 000,00	von 1/010000-590100	Gemeindeamt Pensionsvorsorge	14.12.2020	Pensionsvorsorge
2/612000+868000	Gemeindestraßen Verkehrsstrafen	6 500,00	von 1/164100-511000	Brand- und Katastrophenschutz Bezüge Vertr. Bedienst. Schema II (14.12.2020	Bezüge Brandschutz
2/815000+301000	Park- und Gartenanlagen Landesförderung Anti-Spitz	-31 900,00	auf 2/815000+871000	Park- und Gartenanlagen Landesbeitrag	14.12.2020	Förderung Anti-Spitz
2/815000+871000	Park- und Gartenanlagen Landesbeitrag	31 900,00	von 2/815000+301000	Park- und Gartenanlagen Landesförderung Anti-Spitz	14.12.2020	Förderung Anti-Spitz
2/853000+811010	Wohn- und Geschäftsgebäude Mieten und Betriebskostens. (10%)	10 000,00	von 1/853000-510000	Wohn- und Geschäftsgebäude Bezüge Vertr. Bedienst. Schema I (Ang.)	14.12.2020	Bezüge HV
2/853000+811010	Wohn- und Geschäftsgebäude Mieten und Betriebskostens. (10%)	4 500,00	von 1/853000-582010	Wohn- und Geschäftsgebäude DGB BVA Vertragsbedienstete	14.12.2020	Bezüge HV

HH-Stelle	Bezeichnung	Betrag	HH-Stelle	Bezeichnung des Übertragungskontos	freigegeben ab	Begründung
2/853000+811020	Wohn- und Geschäftsgebäude Mieten und Betriebskosteners. (20%)	-12 600,00	auf 2/921000+834100	Zwischen Ländern u.Gden. geteilte Abgaben Interessentenbeiträge	14.12.2020	Ausfälle durch Corona
2/910000+823000	Geldverkehr Zinsen d. Girokonten	-4 700,00	auf 2/910000+829000	Geldverkehr Sonstige Einnahmen	14.12.2020	GU UVA 2018
2/910000+829000	Geldverkehr Sonstige Einnahmen	2 000,00	von 1/273000-582010	Volksbüchereien DGB BVA Vertragsbedienstete	14.12.2020	Bezüge Bücherei
2/910000+829000	Geldverkehr Sonstige Einnahmen	12 000,00	von 1/273000-510000	Volksbüchereien Bezüge Vertr. Bedienst. Schema I (A)	14.12.2020	Bezüge Bücherei
2/910000+829000	Geldverkehr Sonstige Einnahmen	4 700,00	von 2/910000+823000	Geldverkehr Zinsen d. Girokonten	14.12.2020	GU UVA 2018
2/910000+829000	Geldverkehr Sonstige Einnahmen	5 400,00	von 1/211010-510000	Ganztagsschule Bezüge Vertr. Bedienst. Schema I (A)	14.12.2020	Bezüge GTS
2/920000+837000	Ausschließliche Gemeindeabgaben Lustbarkeitsabgaben	-99 100,00	auf 2/419000+861000	Sonstige Einrichtungen u. Maßnahmen gte n.d. Opferfürsorgegesetz Transfers von Ländern, Landesfonds und Landeskammern	14.12.2020	Lustbarkeitsabgabe
2/920000+837000	Ausschließliche Gemeindeabgaben Lustbarkeitsabgaben	-20 900,00	auf 2/921000+834100	Zwischen Ländern u.Gden. geteilte Abgaben Interessentenbeiträge	14.12.2020	Lustbarkeitsabgabe
2/921000+834000	Zwischen Ländern u.Gden. geteilte Abgaben Nächtigungstaxe	-3 800,00	auf 2/921000+834100	Zwischen Ländern u.Gden. geteilte Abgaben Interessentenbeiträge	14.12.2020	Nächtigungstaxe
2/921000+834100	Zwischen Ländern u.Gden. geteilte Abgaben Interessentenbeiträge	10 000,00	von 2/131000+816000	Bau- und Feuerpolizei Ersatz des Sachverständigenhonorars	14.12.2020	weniger externe Aufträge
2/921000+834100	Zwischen Ländern u.Gden. geteilte Abgaben Interessentenbeiträge	3 100,00	von 2/010000+816000	Gemeindeamt Kostenersatz km-Geld	14.12.2020	weniger Ausleihungen
2/921000+834100	Zwischen Ländern u.Gden. geteilte Abgaben Interessentenbeiträge	20 900,00	von 2/920000+837000	Ausschließliche Gemeindeabgaben Lustbarkeitsabgaben	14.12.2020	Lustbarkeitsabgabe
2/921000+834100	Zwischen Ländern u.Gden. geteilte Abgaben Interessentenbeiträge	11 200,00	von 2/381020+810200	Sonst. kulturelle Aktivitäten Erlöse Kultur-ABO	14.12.2020	Erlöse Kultur ABO
2/921000+834100	Zwischen Ländern u.Gden. geteilte Abgaben Interessentenbeiträge	12 600,00	von 2/853000+811020	Wohn- und Geschäftsgebäude Mieten und Betriebskosteners. (20%)	14.12.2020	Ausfälle durch Corona
2/921000+834100	Zwischen Ländern u.Gden. geteilte Abgaben Interessentenbeiträge	3 800,00	von 2/921000+834000	Zwischen Ländern u.Gden. geteilte Abgaben Nächtigungstaxe	14.12.2020	Nächtigungstaxe
Übertragungen zwischen Ausgabekonten		126 100,00	Euro			
Übertragungen zwischen Einnahmekonten		197 300,00	Euro			
Übertragungen vermindern Einnahmen und Ausgaben		56 200,00	Euro			
Übertragungen erhöhen Einnahmen und Ausgaben		205 100,00	Euro			

Erläuterung Abweichung gegenüber Ergebnisvoranschlag

HH-Stelle	Bezeichnung	Buchungen	- Voranschlag	- Übertragung	= Abweichung	Betrag	Beschluss und Begründung
Mittelaufbringung	Abweichung über 7 500,00						
010000	Gemeindeamt						
2/010000+817500	Erträge aus der Auflösung von sonstigen Rückstellungen	43 748,72	13 600,00	0,00	30 148,72	-13 600,00	26.04.2021 Abschreibungen
029000	Amtsgebäude						
6/029000+829960	Sonstige Einnahmen - Übernahme 2019	269 568,06	243 600,00	0,00	25 968,06	25 968,06	26.04.2021 Zuführung von Klosterkirche
031000	Raumordnung und Raumplanung						
6/031000+829960	Sonstige Einnahmen - Übernahme 2019	28 196,74	50 000,00	0,00	-21 803,26	-21 803,26	26.04.2021 nicht benötigt
164000	Förderung d.Brandbekämpfung und Brandverhütung						
2/164000+813000	Erträge aus der Auflösung von Investitionszuschüssen (Kapitaltransfers)	15 840,00	0,00	0,00	15 840,00	15 840,00	26.04.2021 Abschreibungen
6/164000+829960	Sonstige Einnahmen - Übernahme 2019	245 000,00	295 000,00	0,00	-50 000,00	-50 000,00	26.04.2021 2.TB erst 2021
211000	Volksschule						
6/211000+829960	Sonstige Einnahmen - Übernahme 2019	103 949,31	262 000,00	0,00	-158 050,69	-158 050,69	26.04.2021 Endabrechnungen günstiger
211010	Ganztagsschule						
2/211010+810000	Elternbeiträge für Essen	24 546,11	38 200,00	0,00	-13 653,89	-13 653,89	26.04.2021 Ausfall durch Covid-19
2/211010+810020	Elternbeiträge f. Erziehung u. Betreuung	33 990,60	51 500,00	0,00	-17 509,40	-17 509,40	26.04.2021 Ausfall durch Covid-19
2/211010+829100	Sonstige Erträge Corona-Krise	19 109,40	0,00	0,00	19 109,40	19 109,40	26.04.2021 Ausfall durch Covid-19
2/211010+862000	Tranferzahlung Stützkräfte	0,00	13 000,00	0,00	-13 000,00	-13 000,00	26.04.2021 keine Schüler f. Stützkrafttransferzahlungen

HH-Stelle	Bezeichnung	Buchungen	- Voranschlag	- Übertragung	= Abweichung	Betrag	Beschluss und Begründung
219000	Sonstige Einrichtungen u. Maßnahmen						
2/219000+863000	Schulerhaltungsbeiträge von Gemeinde	0,00	8 000,00	0,00	-8 000,00	-8 000,00	26.04.2021 Vorschreibung u. Zahlung 2021
240000	Kindergarten Europaplatz						
2/240000+810000	Elternbeiträge für Essen	32 817,58	41 800,00	0,00	-8 982,42	-8 982,42	26.04.2021 Ausfall durch Covid-19
2/240000+810020	Elternbeiträge f. Erziehung u. Betreuung	30 447,12	47 200,00	0,00	-16 752,88	-16 752,88	26.04.2021 Ausfall durch Covid-19
2/240000+829100	Sonstige Erträge Corona-Krise	15 683,15	0,00	0,00	15 683,15	15 683,15	26.04.2021 Ausfall durch Covid-19
240200	Kindergarten Reisenbauerring						
2/240200+810000	Elternbeiträge für Essen	31 810,28	43 000,00	0,00	-11 189,72	-11 189,72	26.04.2021 Ausfall durch Covid-19
2/240200+810020	Elternbeiträge f. Erziehung u. Betreuung	32 000,53	42 600,00	0,00	-10 599,47	-10 599,47	26.04.2021 Ausfall durch Covid-19
2/240200+829100	Sonstige Erträge Corona-Krise	10 587,80	0,00	0,00	10 587,80	10 587,80	26.04.2021 Ausfall durch Covid-19
240300	Küche (f. KG und Hort)						
2/240300+829000	Vergütungen von Kindergärten, Hort	444 071,99	465 100,00	0,00	-21 028,01	-21 028,01	26.04.2021 durch Covid-19 weniger Kinder
240500	Kindergarten Anningerpark						
2/240500+810000	Elternbeiträge	34 031,53	44 900,00	0,00	-10 868,47	-10 868,47	26.04.2021 Ausfall durch Covid-19
2/240500+810020	Elternbeiträge f. Erziehung u. Betr	35 350,96	59 500,00	0,00	-24 149,04	-24 149,04	26.04.2021 Ausfall durch Covid-19
2/240500+829100	Sonstige Erträge Corona-Krise	17 635,93	0,00	0,00	17 635,93	17 635,93	26.04.2021 Ausfall durch Covid-19
2/240500+861010	Annuitätenzuschuss Erweiterung KG-Anningerpark	0,00	14 500,00	0,00	-14 500,00	-14 500,00	26.04.2021 Zahlungen von NÖ LR 2021

HH-Stelle	Bezeichnung	Buchungen	- Voranschlag	- Übertragung	= Abweichung	Betrag	Beschluss und Begründung
240600	Wichtelhaus						
2/240600+810000	Elternbeiträge für Essen	33 282,21	42 000,00	0,00	-8 717,79	-8 717,79	26.04.2021 Ausfall durch Covid-19
2/240600+810020	Elternbeiträge für Betreuung	135 319,80	172 500,00	0,00	-37 180,20	-37 180,20	26.04.2021 Ausfall durch Covid-19
2/240600+829100	Sonstige Erträge Corona-Krise	28 830,85	0,00	0,00	28 830,85	28 830,85	26.04.2021 Ausfall durch Covid-19
6/240600+829960	Sonstige Einnahmen - Übernahme 2019	14 148,53	25 000,00	0,00	-10 851,47	-10 851,47	26.04.2021 Zuführung von Klosterkirche
2/240600+861000	Förderung Land	171 206,00	125 600,00	0,00	45 606,00	45 606,00	26.04.2021 mehr Förderungen von NÖ LR
2/240600+861010	Annuitätenzuschuss Erweiterung KG-Anningerpark/WiHa	0,00	14 500,00	0,00	-14 500,00	-14 500,00	26.04.2021 Zahlungen von NÖ LR 2021
250000	Hort Europaplatz						
2/250000+810000	Elternbeiträge für Essen	33 805,43	52 300,00	0,00	-18 494,57	-18 494,57	26.04.2021 Ausfall durch Covid-19
2/250000+810020	Elternbeiträge f. Erziehung u. Betreuung	42 575,02	60 500,00	0,00	-17 924,98	-17 924,98	26.04.2021 Ausfall durch Covid-19
2/250000+829100	Sonstige Erträge Corona-Krise	19 624,71	0,00	0,00	19 624,71	19 624,71	26.04.2021 Ausfall durch Covid-19
250100	Hort Rathauspark						
2/250100+810000	Elternbeiträge f.Essen	31 691,85	50 800,00	0,00	-19 108,15	-19 108,15	26.04.2021 Ausfall durch Covid-19
2/250100+810020	Elternbeiträge f. Erziehung u. Betr	39 739,47	52 300,00	0,00	-12 560,53	-12 560,53	26.04.2021 Ausfall durch Covid-19
2/250100+829100	Sonstige Erträge Corona-Krise	19 903,73	0,00	0,00	19 903,73	19 903,73	26.04.2021 Ausfall durch Covid-19
262000	Stockschützen						
6/262000+829960	Sonstige Einnahmen - Übernahme 2019	3 631,68	20 000,00	0,00	-16 368,32	-16 368,32	26.04.2021 Zuführung von Klosterkirche

HH-Stelle	Bezeichnung	Buchungen	- Voranschlag	- Übertragung	= Abweichung	Betrag	Beschluss und Begründung
263000	Sportbetrieb Freizeitzentrum						
2/263000+811000	Mieten und Betriebskosteners. (20%)	86 991,26	77 500,00	0,00	9 491,26	9 491,26	26.04.2021 Ausfall durch Covid-19
2/263000+829100	Miete Vereine Sporthalle	59 820,00	100 000,00	0,00	-40 180,00	-40 180,00	26.04.2021 Ausfall durch Covid-19
6/263000+871000	Landesbeitrag	0,00	40 000,00	0,00	-40 000,00	-40 000,00	26.04.2021 Förderung Land NÖ 2021
269000	Sonstige Einrichtungen u. Maßnahmen						
6/269000+829960	Sonstige Einnahmen - Übernahme 2019	41 271,95	30 500,00	0,00	10 771,95	10 771,95	26.04.2021 Zuführung von Klosterkirche
6/269000+871000	Landesbeitrag	0,00	15 000,00	0,00	-15 000,00	-15 000,00	26.04.2021 Zahlung von NÖ LR 2021
381030	Veranstaltungs- und Kulturzentrum						
2/381030+829300	Sonstige Erträge Corona-Krise	10 239,60	0,00	0,00	10 239,60	10 239,60	26.04.2021 Ausfall durch Covid-19
411000	Maßnahmen der allgem. Sozialhilfe						
2/411000+829000	Sonstige Einnahmen, Citytaxi	35 305,69	48 000,00	0,00	-12 694,31	-12 694,31	26.04.2021 weniger Fahrten in Anspruch genommen
419000	Sonstige Einrichtungen u. Maßnahmen gte n.d. Opferfürsorgegesetz						
2/419000+861000	Transfers von Ländern, Landesfonds und Landeskammern	254 272,84	0,00	228 500,00	25 772,84	25 772,84	26.04.2021 Förderung Covid-19 NÖ LR
523000	Lärmbekämpfung						
6/523000+829960	Sonstige Einnahmen - Übernahme 2019	0,00	50 000,00	0,00	-50 000,00	-50 000,00	26.04.2021 verschoben auf 2021
610000	Bundesstraßen						
6/610000+829960	Sonstige Einnahmen - Übernahme 2019	1 222,20	50 000,00	0,00	-48 777,80	-48 777,80	26.04.2021 verschoben auf 2021

HH-Stelle	Bezeichnung	Buchungen	- Voranschlag	- Übertragung	= Abweichung	Betrag	Beschluss und Begründung
612000	Gemeindestraßen						
2/612000+813000	Erträge aus der Auflösung von Investitionszuschüssen (Kapitaltransfers)	8 910,83	0,00	0,00	8 910,83	8 910,83	26.04.2021 Abschreibungen
6/612000+829960	Sonstige Einnahmen - Übernahme 2019	572 506,99	460 100,00	0,00	112 406,99	112 406,99	26.04.2021 Zuführung von Klosterkirche
2/612000+868000	Verkehrsstrafen	205 008,93	180 000,00	12 600,00	12 408,93	12 408,93	26.04.2021 mehr Einnahmen
6/612000+871000	Landesbeitrag	138 600,00	174 600,00	0,00	-36 000,00	-36 000,00	26.04.2021 Zahlungen NÖ LR erst 2021
639000	Sonstige Einrichtungen u. Maßnahmen						
6/639000+829960	Sonstige Einnahmen - Übernahme 2019	0,00	50 000,00	0,00	-50 000,00	-50 000,00	26.04.2021 verschoben auf 2021
814000	Straßenreinigung						
2/814000+817500	Erträge aus der Auflösung von sonstigen Rückstellungen	63 956,45	21 600,00	0,00	42 356,45	42 356,45	26.04.2021 Auflösung div. Rückstellungen
815000	Park- und Gartenanlagen						
2/815000+871000	Landesbeitrag	31 900,00	0,00	0,00	31 900,00	31 900,00	26.04.2021 Übertrag Finanzierung von 2/815+301
815100	Park- und Gartenanlagen						
6/815100+829960	Sonstige Einnahmen - Übernahme 2019	0,00	25 000,00	0,00	-25 000,00	-25 000,00	26.04.2021 verschoben auf 2021
817000	Friedhof						
6/817000+829960	Sonstige Einnahmen - Übernahme 2019	363,75	40 000,00	0,00	-39 636,25	-39 636,25	26.04.2021 verschoben auf 2021
820000	Bauhof						
6/820000+829960	Sonstige Einnahmen - Übernahme 2019	507 952,54	500 000,00	0,00	7 952,54	7 952,54	26.04.2021 Zuführung von Klosterkirche

HH-Stelle	Bezeichnung	Buchungen	- Voranschlag	- Übertragung	= Abweichung	Betrag	Beschluss und Begründung
840000	Grundbesitz						
6/840000+829960	Sonstige Einnahmen - Übernahme 2019	58 421,13	46 000,00	0,00	12 421,13	12 421,13	26.04.2021 Zuführung von Klosterkirche
850000	Wasserversorgung						
6/850000+829960	Sonstige Einnahmen - Übernahme 2019	160 247,91	145 600,00	0,00	14 647,91	14 647,91	26.04.2021 Zuführung von Klosterkirche
2/850000+852200	Wasserbezugsgebühren	934 722,00	970 000,00	0,00	-35 278,00	-35 278,00	26.04.2021 Zahlen von GVAM
851000	Abwasserbeseitigung						
2/851000+852100	Kanalbenützungsgebühren	1 214 894,21	1 240 000,00	0,00	-25 105,79	-25 105,79	26.04.2021 Zahlen von GVAM
2/851000+860000	Annuitätenzuschuss ABA BA 02	0,00	14 700,00	0,00	-14 700,00	-14 700,00	26.04.2021 geändertes HH-Konto +300
2/851000+860060	Annuitätenzuschuss ABA BA 07	0,00	8 300,00	0,00	-8 300,00	-8 300,00	26.04.2021 geändertes HH-Konto +300
852000	Abfallwirtschaftszentrum						
2/852000+817500	Erträge aus der Auflösung von sonstigen Rückstellungen	15 378,52	4 600,00	0,00	10 778,52	10 778,52	26.04.2021 Auflösung div. Rückstellungen
6/852000+829960	Sonstige Einnahmen - Übernahme 2019	15 182,90	160 000,00	0,00	-144 817,10	-144 817,10	26.04.2021 verschoben auf 2021
2/852000+852000	Abfallwirtschaftsgebühren	989 879,15	980 000,00	0,00	9 879,15	9 879,15	26.04.2021 Zahlen von GVAM
852100	Altlastensanierung						
6/852100+864100	Kostensersatz Universale	0,00	33 500,00	0,00	-33 500,00	-33 500,00	26.04.2021 Endabrechnung 2019 erst 2021
853000	Wohn- und Geschäftsgebäude						
2/853000+811010	Mieten und Betriebskostens. (10%)	1 290 909,87	1 239 000,00	14 500,00	37 409,87	37 409,87	26.04.2021 höhere Miete
2/853000+829000	Erträge aus Versicherungsleistungen	64 361,90	50 000,00	0,00	14 361,90	14 361,90	26.04.2021 mehr Schadensfälle

HH-Stelle	Bezeichnung	Buchungen	- Voranschlag	- Übertragung	= Abweichung	Betrag	Beschluss und Begründung
900000	Finanzabteilung u. Finanzverwaltungen						
2/900000+829960	Sonstige Einnahmen - Übernahme 2019	0,00	631 300,00	0,00	-631 300,00	-631 300,00	26.04.2021 keine Zuführungen an Vorhaben notwendig
920000	Ausschließliche Gemeindeabgaben						
2/920000+831000	Grundsteuer B	1 497 522,80	1 420 000,00	0,00	77 522,80	77 522,80	26.04.2021 offene Zahlungen
2/920000+833100	Kommunalsteuer	17 526 263,55	17 000 000,00	0,00	526 263,55	526 263,55	26.04.2021 weniger Ausfälle durch Covid-19
921000	Zwischen Ländern u.Gden. geteilte Abgaben						
2/921000+834100	Interessentenbeiträge	103 355,49	2 800,00	61 600,00	38 955,49	38 955,49	26.04.2021 Ausgleichszahlung durch NÖ LR
925000	Ertragsanteile an gem. Bundesabgabe						
2/925000+859400	Abg.Ertrag/Bev.Schlüssel (inkl. Kest)	7 607 043,34	7 289 000,00	0,00	318 043,34	318 043,34	26.04.2021 Zahlen von NÖ LR
940000	Bedarfszuweisungen						
2/940000+871100	Bedarfszuweisung Härteausgleich Covid-19	56 335,21	0,00	0,00	56 335,21	56 335,21	26.04.2021 Bedarfszuweisung NÖ LR
941000	Sonst. Finanzzuweisungen						
2/941000+861000	Transfers von Ländern, Landesfonds und Landeskammern	0,00	56 300,00	0,00	-56 300,00	-56 300,00	26.04.2021 auf Konto 2/940+8711 lt. NÖ LR gebucht
	Summe Mittelaufbringung	35 594 986,10	35 502 400,00	317 200,00	-224 613,90	-268 362,62	
Mittelverwendung	Abweichung über 7 500,00						
010000	Gemeindeamt						
1/010000-510000	Bezüge Vertr. Bedienst. Schema I (Ang.)	1 705 535,07	1 743 500,00	0,00	-37 964,93	-37 964,93	26.04.2021 Amtsleiter 3 Monate nicht besetzt, Sekretärin erst 2021, 1 MA falsch budget
1/010000-511000	Bezüge Vertr. Bedienst. Schema II (Arb.)	195 032,96	242 800,00	0,00	-47 767,04	-47 767,04	26.04.2021 1 Mitarbeiter falsch budgetiert
1/010000-590100	Pensionsvorsorge	85 979,08	52 300,00	23 000,00	10 679,08	10 679,08	26.04.2021 Einmalprämie Nachpolizierung div. Mitarbeiter

HH-Stelle	Bezeichnung	Buchungen	- Voranschlag	- Übertragung	= Abweichung	Betrag	Beschluss und Begründung
1/010000-591000	Dotierung von Rückstellungen für Abfertigungen	34 184,01	0,00	0,00	34 184,01	34 184,01	26.04.2021 div. Mitarbeiter Dotierung Abfertigungsrückstellungen
1/010000-640300	Beratungskosten	934,68	10 000,00	0,00	-9 065,32	-9 065,32	26.04.2021 Abrechnung erst 2021
015000	Pressestelle, Öffentlichkeitsarbeit						
1/015000-457200	Gemeindezeitung (20% voll)	51 544,01	50 000,00	19 000,00	-17 455,99	-17 455,99	26.04.2021 Bürgerbroschüre verschoben auf 2021
1/015000-728000	Smart Card	59 742,79	100 000,00	0,00	-40 257,21	-40 257,21	26.04.2021 Umstieg auf andere Firma
1/015000-728300	Öffentlichkeitsarbeit (20%)	55 567,81	64 000,00	0,00	-8 432,19	-8 432,19	26.04.2021 Digitalisierung verschoben
016000	Elektronische Datenverarbeitung						
1/016000-680000	Planmäßige Abschreibung	28 832,40	20 300,00	0,00	8 532,40	8 305,92	26.04.2021 automatische Berechnung, ergibt sich aus den Anschaffungen
029000	Amtsgebäude						
1/029000-680000	Planmäßige Abschreibung	123 981,36	145 300,00	0,00	-21 318,64	-21 318,64	26.04.2021 automatische Berechnung, ergibt sich aus den Anschaffungen
031000	Raumordnung und Raumplanung						
5/031000-728000	Entgelte für sonstige Leistungen	28 196,74	50 000,00	0,00	-21 803,26	-21 803,26	26.04.2021 nicht benötigt
1/031000-728000	Flächenwidmungs-u.Bebauungsplan	9 214,22	50 000,00	0,00	-40 785,78	-40 785,78	26.04.2021 nicht benötigt
032000	Vermessungsamt						
1/032000-728000	Vermarkung des Gemeindegebietes	25 064,27	45 000,00	0,00	-19 935,73	-19 935,73	26.04.2021 3D Vermessungen günstiger
061000	Sonstige Subventionen						
1/061000-757000	Subventionen	314 919,00	380 000,00	0,00	-65 081,00	-65 081,00	26.04.2021 weniger Ansuchen
1/061000-757100	Subvention Miete Vereine	74 918,00	120 000,00	0,00	-45 082,00	-45 082,00	26.04.2021 wegen Covid-19 weniger Vermietung

HH-Stelle	Bezeichnung	Buchungen	- Voranschlag	- Übertragung	= Abweichung	Betrag	Beschluss und Begründung
062000	Ehrungen und Auszeichnungen						
1/062000-728000	Ehrungen Wiener Neudorfer	0,00	8 000,00	0,00	-8 000,00	-8 000,00	26.04.2021 hat durch Covid-19 nicht stattgefunden
091000	Personalausbildung und Fortbildung						
1/091000-728000	Schulung der Gemeindebed.	17 624,10	30 000,00	0,00	-12 375,90	-12 375,90	26.04.2021 wegen Covid-19 weniger Schulungen
1/091000-728200	Schulung d. Gemeindebed. (20%)	32 382,01	45 200,00	0,00	-12 817,99	-12 817,99	26.04.2021 wegen Covid-19 weniger Schulungen
120000	Gemeindefachdienst						
1/120000-728000	Sicherheitskonzept	0,00	28 200,00	0,00	-28 200,00	-28 200,00	26.04.2021 Rechnungen erst 2021
164000	Förderung d.Brandbekämpfung und Brandverhütung						
1/164000-614000	Instandhaltung Gebäude	28 461,18	14 400,00	5 500,00	8 561,18	8 561,18	26.04.2021 Reparatur Schaden, Nachverr. Fa. Kargl 2018-2020
1/164000-680000	Planmäßige Abschreibung	74 180,27	160 700,00	0,00	-86 519,73	-87 149,73	26.04.2021 automatische Berechnung, ergibt sich aus den Anschaffungen
170000	Allgemeine Angelegenheiten						
1/170000-728000	Corona-Krise	420 506,84	200 000,00	0,00	220 506,84	220 506,84	26.04.2021 Kosten Covid-19
180000	Zivilschutz						
1/180000-768000	Zuwendungen f. Sicherheitsmaßnahmen	3 000,00	20 000,00	0,00	-17 000,00	-17 000,00	26.04.2021 weniger Ansuchen
211000	Volksschule						
1/211000-511000	Bezüge Vertr. Bedienst. Schema II (Arb.)	185 058,00	173 700,00	0,00	11 358,00	11 358,00	26.04.2021 1 Mitarbeiter irr. falsche Kostenstelle gebucht
1/211000-680000	Planmäßige Abschreibung	100 575,86	23 300,00	0,00	77 275,86	72 145,49	26.04.2021 automatische Berechnung, ergibt sich aus den Anschaffungen

HH-Stelle	Bezeichnung	Buchungen	- Voranschlag	- Übertragung	= Abweichung	Betrag	Beschluss und Begründung
219000	Sonstige Einrichtungen u. Maßnahmen						
1/219000-752000	Schulerhaltsbeiträge an Gemeinden	219 195,43	250 000,00	0,00	-30 804,57	-30 804,57	26.04.2021 Guthaben aus 2019; weniger Kinder in fremden Schulen
240000	Kindergarten Europaplatz						
1/240000-728000	Vergütung an Küche	63 438,86	80 200,00	0,00	-16 761,14	-16 761,14	26.04.2021 durch Covid-19 weniger Kinder
240200	Kindergarten Reisenbauerring						
1/240200-511000	Bezüge Vertr. Bedienst. Schema II (Arb.)	272 206,07	280 000,00	0,00	-7 793,93	-7 793,93	26.04.2021 zu viel budgetiert
1/240200-614000	Instandhaltung Gebäude	20 401,25	30 400,00	0,00	-9 998,75	-9 998,75	26.04.2021 weniger Reparaturen
1/240200-728000	Vergütung an Küche	63 438,86	80 200,00	0,00	-16 761,14	-16 761,14	26.04.2021 durch Covid-19 weniger Kinder
240300	Küche (f. KG und Hort)						
1/240300-430000	Lebensmittel	157 746,51	170 000,00	0,00	-12 253,49	-12 253,49	26.04.2021 durch Covid-19 weniger Kinder
240500	Kindergarten Anningerpark						
1/240500-680000	Planmäßige Abschreibung	141 560,81	154 200,00	0,00	-12 639,19	-12 639,19	26.04.2021 automatische Berechnung, ergibt sich aus den Anschaffungen
240600	Wichelhaus						
1/240600-511000	Bezüge Vertr. Bedienst. Schema II (322 093,51	309 400,00	0,00	12 693,51	12 693,51	26.04.2021 div. Krankenstandsvertretungen
250000	Hort Europaplatz						
1/250000-511000	Bezüge Vertr. Bedienst. Schema II (Arb.)	164 314,79	191 000,00	0,00	-26 685,21	-26 685,21	26.04.2021 1 MA falsche Kostenstelle gebucht, 1 MA vorzeitig in Altersteilzeit
1/250000-591000	Dotierung von Rückstellungen für Abfertigungen	25 544,52	13 200,00	0,00	12 344,52	12 344,52	26.04.2021 div. Mitarbeiter Dotierung Abfertigungsrückstellungen
1/250000-613000	Instandhaltung Außenanlagen	2 118,90	35 000,00	0,00	-32 881,10	-32 881,10	26.04.2021 verschoben auf 2021 und 2022

HH-Stelle	Bezeichnung	Buchungen	- Voranschlag	- Übertragung	= Abweichung	Betrag	Beschluss und Begründung
1/250000-614000	Instandhaltung Gebäude	9 242,21	25 000,00	0,00	-15 757,79	-15 757,79	26.04.2021 verschoben auf 2021
250100	Hort Rathauspark						
1/250100-511000	Bezüge Vertr.Bedienst.Schema II(Arb	165 612,44	152 800,00	0,00	12 812,44	12 812,44	26.04.2021 div. Krankenstandsvertretungen
1/250100-613000	Instandhaltung Außenanlagen	9 280,02	18 400,00	0,00	-9 119,98	-9 119,98	26.04.2021 Rep. nach TÜV Überprüfung günstiger; Gehwegsan. günstiger
1/250100-680000	Planmäßige Abschreibung	70 198,83	60 900,00	0,00	9 298,83	9 298,83	26.04.2021 automatische Berechnung, ergibt sich aus den Anschaffungen
1/250100-728000	Vergütung an Küche	79 298,56	64 100,00	0,00	15 198,56	15 198,56	26.04.2021 durch Covid-19 weniger Kinder
259000	Kinder- u. Jugendbetreuung						
1/259000-728000	Umfrage Jugend	0,00	25 000,00	0,00	-25 000,00	-25 000,00	26.04.2021 wegen Covid-19 verschoben auf 2021
1/259000-768020	Ferienspiel	6 330,49	31 000,00	0,00	-24 669,51	-24 669,51	26.04.2021 wegen Covid-19 kein Mittelalterfest, Ausflüge, ...
263000	Sportbetrieb Freizeitzentrum						
1/263000-614000	Instandhaltung Gebäude	25 886,74	53 000,00	0,00	-27 113,26	-27 113,26	26.04.2021 weniger Reparaturen wegen Generalsanierung
1/263000-680000	Planmäßige Abschreibung	52 859,80	28 600,00	0,00	24 259,80	24 259,80	26.04.2021 automatische Berechnung, ergibt sich aus den Anschaffungen
263020	Tribünengebäude/Stadion						
1/263020-459000	Sonstige Verbrauchsgüter	8 372,50	20 000,00	0,00	-11 627,50	-11 627,50	26.04.2021 weniger Dünger benötigt
269100	Jugend in Bewegung						
1/269100-680000	Planmäßige Abschreibung	10 606,43	0,00	0,00	10 606,43	10 606,43	26.04.2021 automatische Berechnung, ergibt sich aus den Anschaffungen
320000	Musikschule						
1/320000-510000	Bezüge Vertr. Bedienst. Schema I (Ang.)	709 292,66	700 100,00	0,00	9 192,66	9 192,66	26.04.2021 div. Wochenstundenwechsel

HH-Stelle	Bezeichnung	Buchungen	- Voranschlag	- Übertragung	= Abweichung	Betrag	Beschluss und Begründung
362000	Denkmalpflege						
5/362000-729961	Zuführung Ist-Ü zu Vorhaben	1 692 679,44	2 399 700,00	0,00	-707 020,56	-707 020,56	26.04.2021 nicht benötigt
381020	Sonst. kulturelle Aktivitäten						
1/381020-618000	Instandhaltung Veranstaltungseinrichtungen	2 107,88	11 000,00	0,00	-8 892,12	-8 892,12	26.04.2021 wegen Covid-19 keine Anschaffungen notwendig
381030	Veranstaltungs- und Kulturzentrum						
1/381030-511000	Bezüge Vertr. Bedienst. Schema II (Arb.)	381 764,93	368 800,00	0,00	12 964,93	12 964,93	26.04.2021 1 Mitarbeiter irr. falsche Kostenstelle gebucht
1/381030-680000	Planmäßige Abschreibung	64 241,19	56 100,00	0,00	8 141,19	8 141,19	26.04.2021 automatische Berechnung, ergibt sich aus den Anschaffungen
1/381030-728000	Aufwand für Veranstaltungen	38 082,37	50 000,00	0,00	-11 917,63	-11 917,63	26.04.2021 weniger Veranstaltungen durch Covid-19
390000	Kirchliche Angelegenheiten						
1/390000-729000	Sonstige Ausgaben	8 450,00	30 000,00	0,00	-21 550,00	-21 550,00	26.04.2021 verschoben auf 2021
411000	Maßnahmen der allgem. Sozialhilfe						
1/411000-720000	Citybus Mödling	99 005,69	51 400,00	0,00	47 605,69	47 605,69	26.04.2021 Abr. Kostenbeitrag 2019 erst 2020
1/411000-768100	Sonstige Ausgaben, Citytaxi	75 850,53	104 000,00	0,00	-28 149,47	-28 149,47	26.04.2021 weniger Fahrten in Anspruch genommen
1/411000-768300	Sozialfonds	8 056,01	50 000,00	-16 700,00	-25 243,99	-25 243,99	26.04.2021 weniger Ansuchen
413000	Maßnahmen der Behindertenhilfe						
1/413000-728000	Barrierefreiheit	49 768,41	70 000,00	0,00	-20 231,59	-20 231,59	26.04.2021 Gehsteigsan. Hauptstr. 26
419000	Sonstige Einrichtungen u. Maßnahmen gte n.d. Opferfürsorgegesetz						
1/419000-751100	Sozialhilfeumlage	3 165 392,73	3 003 000,00	0,00	162 392,73	162 392,73	26.04.2021 Zahlen von NÖ LR

HH-Stelle	Bezeichnung	Buchungen	- Voranschlag	- Übertragung	= Abweichung	Betrag	Beschluss und Begründung
423000	Essen auf Rädern						
1/423000-728100	Entgelte f.Speisenlieferungen (10%)	95 423,58	70 000,00	17 500,00	7 923,58	7 923,58	26.04.2021 mehr Essenslieferungen
424000	Heimhilfe						
1/424000-728000	Hauskrankenpflege	9 206,65	30 000,00	0,00	-20 793,35	-20 793,35	26.04.2021 weniger Anträge
429000	Sonstige Einrichtungen u. Maßnahmen						
1/429000-728100	Seniorenurlaubsaktion	29 344,05	34 000,00	3 500,00	-8 155,95	-8 155,95	26.04.2021 von weniger Pensionisten in Anspruch genommen
1/429000-728400	Pensionistenausflug	25 253,91	42 000,00	-4 500,00	-12 246,09	-12 246,09	26.04.2021 wegen Covid-19 nicht statt gefunden
439000	Sonstige Einrichtungen u. Maßnahmen						
1/439000-728300	Streetworker	6 021,18	13 700,00	0,00	-7 678,82	-7 678,82	26.04.2021 weniger Reparaturen
1/439000-751000	Jugendwohlfahrtsumlage	466 112,41	443 000,00	0,00	23 112,41	23 112,41	26.04.2021 Zahlen NÖ LR
489000	Sonstige Maßnahmen						
1/489000-768000	Zinsenzuschüsse an Bauwerber	1 927,69	15 000,00	0,00	-13 072,31	-13 072,31	26.04.2021 Anträge ausgesetzt
512000	Sonst. medizinische Beratung u.Betr euerung						
1/512000-458000	Impfstoffe	18 006,05	29 500,00	0,00	-11 493,95	-11 493,95	26.04.2021 Kosten Impfungen Schüler geringer
522000	Klimaschutz						
1/522000-728000	Entgelte für sonstige Leistungen	26 401,04	40 500,00	0,00	-14 098,96	-14 098,96	26.04.2021 Messungen durch Eurofins
1/522000-768000	Förderung Klimabündnis	10 566,77	30 000,00	0,00	-19 433,23	-19 433,23	26.04.2021 weniger Ansuchen
1/522000-768100	Katastrophenschutz	0,00	20 000,00	0,00	-20 000,00	-20 000,00	26.04.2021 nicht benötigt

HH-Stelle	Bezeichnung	Buchungen	- Voranschlag	- Übertragung	= Abweichung	Betrag	Beschluss und Begründung
562000	Beitr.d.Gemeinden z.Krankenanst.Sprengel						
1/562000-752000	Sprengelbeitrag NÖ. Krankenanstalten	4 052 390,87	3 910 000,00	0,00	142 390,87	142 390,87	26.04.2021 Zahlen von NÖ LR
579000	Inhalatorium						
1/579000-680000	Planmäßige Abschreibung	11 759,22	800,00	0,00	10 959,22	10 959,22	26.04.2021 automatische Berechnung, ergibt sich aus den Anschaffungen
612000	Gemeindestraßen						
1/612000-455000	Winterdienst, Streumaterial	14 277,47	30 000,00	0,00	-15 722,53	-15 722,53	26.04.2021 weniger Material notwendig
1/612000-611000	Instandhaltung der Gemeindestraßen	118 529,47	200 000,00	0,00	-81 470,53	-81 470,53	26.04.2021 weniger Reparaturen
1/612000-680000	Planmäßige Abschreibung	503 225,88	465 000,00	0,00	38 225,88	37 237,27	26.04.2021 automatische Berechnung, ergibt sich aus den Anschaffungen
639000	Sonstige Einrichtungen u. Maßnahmen						
1/639000-612000	Instandhaltung von Wasserläufen	14 906,02	25 000,00	0,00	-10 093,98	-10 093,98	26.04.2021 verschoben auf 2021
1/639000-680000	Planmäßige Abschreibung	19 225,69	31 900,00	0,00	-12 674,31	-12 674,31	26.04.2021 automatische Berechnung, ergibt sich aus den Anschaffungen
640000	Einrichtungen und Maßnahmen n. der StVO						
1/640000-400300	Verkehrszeichen	10 936,63	35 000,00	0,00	-24 063,37	-24 063,37	26.04.2021 weniger Verkehrszeichen benötigt
1/640000-680000	Planmäßige Abschreibung	15 180,00	0,00	0,00	15 180,00	15 180,00	26.04.2021 automatische Berechnung, ergibt sich aus den Anschaffungen
814000	Straßenreinigung						
1/814000-511000	Bezüge Vertr. Bedienst. Schema II (Arb.)	1 069 437,14	1 097 800,00	0,00	-28 362,86	-28 362,86	26.04.2021 1 Dienstposten nicht besetzt
1/814000-582010	DGB BVA Vertragsbedienstete	170 028,81	179 400,00	0,00	-9 371,19	-9 371,19	26.04.2021 1 Dienstposten nicht besetzt

HH-Stelle	Bezeichnung	Buchungen	- Voranschlag	- Übertragung	= Abweichung	Betrag	Beschluss und Begründung
815000	Park- und Gartenanlagen						
1/815000-400310	Bäume mit Mehrwert	76 139,94	100 000,00	0,00	-23 860,06	-23 860,06	26.04.2021 mehrjähriges Projekt
1/815000-613010	Instandhaltung Kinderspielplatz	109 180,91	136 400,00	0,00	-27 219,09	-27 219,09	26.04.2021 Parkstr. 43 verschoben 2021
1/815000-613020	Waldl	19 848,46	45 000,00	0,00	-25 151,54	-25 151,54	26.04.2021 verschoben auf 2021
1/815000-613040	Baumpflege	23 077,46	50 000,00	0,00	-26 922,54	-26 922,54	26.04.2021 Rechnungen erst 2021
1/815000-680000	Planmäßige Abschreibung	80 234,03	90 300,00	0,00	-10 065,97	-12 559,46	26.04.2021 automatische Berechnung, ergibt sich aus den Anschaffungen
815100	Park- und Gartenanlagen						
1/815100-680000	Planmäßige Abschreibung	21 314,41	0,00	0,00	21 314,41	21 314,41	26.04.2021 automatische Berechnung, ergibt sich aus den Anschaffungen
816000	Öffentliche Beleuchtung u. öffentl. U hr						
1/816000-680000	Planmäßige Abschreibung	60 077,81	27 300,00	0,00	32 777,81	32 777,81	26.04.2021 automatische Berechnung, ergibt sich aus den Anschaffungen
817000	Friedhof						
5/817000-728000	Gestaltung Friedhof Planung	0,00	40 000,00	0,00	-40 000,00	-39 636,25	26.04.2021 verschoben auf 2021
820000	Bauhof						
1/820000-614000	Instandhaltung Gebäude/Garage	12 070,02	21 300,00	0,00	-9 229,98	-9 229,98	26.04.2021 Technik Tor musste noch nicht getauscht werden
1/820000-670000	Versicherungen	33 639,24	41 200,00	0,00	-7 560,76	-7 560,76	26.04.2021 Gewinnbeteiligung 2019
1/820000-680000	Planmäßige Abschreibung	198 871,75	90 500,00	0,00	108 371,75	40 028,13	26.04.2021 automatische Berechnung, ergibt sich aus den Anschaffungen
1/820000-705000	Operating Leasing	0,00	149 000,00	0,00	-149 000,00	-149 000,00	26.04.2021 umb. Leasing

HH-Stelle	Bezeichnung	Buchungen	- Voranschlag	- Übertragung	= Abweichung	Betrag	Beschluss und Begründung
831000	Gemeindeteich						
1/831000-613000	Instandhaltung Außenanlagen	28 890,58	56 000,00	0,00	-27 109,42	-27 109,42	26.04.2021 verschoben auf 2021
840000	Grundbesitz						
1/840000-613000	Instandhaltung Schrebergärten	29 751,14	37 600,00	0,00	-7 848,86	-7 848,86	26.04.2021 weniger Reparaturen
850000	Wasserversorgung						
1/850000-413000	Wasserankauf	687 191,62	700 000,00	0,00	-12 808,38	-12 808,38	26.04.2021 weniger Verbrauch
1/850000-612000	Instandhaltung der Wasserversorgung	74 158,76	90 000,00	0,00	-15 841,24	-15 841,24	26.04.2021 weniger Reparaturen
1/850000-680000	Planmäßige Abschreibung	203 648,31	163 900,00	0,00	39 748,31	39 748,31	26.04.2021 automatische Berechnung, ergibt sich aus den Anschaffungen
5/850000-729961	Zuführung Ist-Ü zu Vorhaben Rathaus	0,00	140 100,00	0,00	-140 100,00	-140 100,00	26.04.2021 nicht benötigt
851000	Abwasserbeseitigung						
1/851000-612000	Instandhaltung der Abwasserbeseitigung	223 726,02	160 000,00	5 000,00	58 726,02	58 726,02	26.04.2021 Kanalreinigungen, San. Volkshemg.; Servernutzung
5/851000-729961	Zuführung Ist-Ü zu Vorhaben Straßenbau	0,00	72 300,00	0,00	-72 300,00	-72 300,00	26.04.2021 nicht benötigt
852000	Abfallwirtschaftszentrum						
1/852000-680000	Planmäßige Abschreibung	34 969,53	26 600,00	0,00	8 369,53	8 369,53	26.04.2021 automatische Berechnung, ergibt sich aus den Anschaffungen
1/852000-728000	Hausmüllabfuhr	691 252,85	675 000,00	0,00	16 252,85	16 252,85	26.04.2021 Mehranfall Müll
1/852000-728100	Problemstoff- u. Sperrmüllentsorgung	133 734,97	145 000,00	0,00	-11 265,03	-11 265,03	26.04.2021 weniger Müll angefallen
1/852000-728200	Altpapierentsorgung	86 162,47	78 000,00	0,00	8 162,47	8 162,47	26.04.2021 mehr Altpapier
1/852000-729000	Sonstige Ausgaben	31 726,17	55 000,00	0,00	-23 273,83	-23 273,83	26.04.2021 weniger Müll, Hundekotsäcke, ...

HH-Stelle	Bezeichnung	Buchungen	- Voranschlag	- Übertragung	= Abweichung	Betrag	Beschluss und Begründung
852100	Altlastensanierung						
5/852100-729961	Zuführung Ist-Ü zu Vorhaben Straßenbau	0,00	139 900,00	0,00	-139 900,00	-139 900,00	26.04.2021 nicht benötigt
5/852100-755000	Sanierungskosten	236 482,20	300 000,00	0,00	-63 517,80	-63 517,80	26.04.2021 Abrechnung 2021
853000	Wohn- und Geschäftsgebäude						
1/853000-613000	Instandhaltung Außenanlagen	28 454,46	92 000,00	-54 900,00	-8 645,54	-8 645,54	26.04.2021 Rep. nach TÜV Überprüfung günstiger
	Summe Mittelverwendung	21 652 637,67	23 208 200,00	-2 600,00	-1 552 962,33	-1 630 411,15	

Erläuterung Abweichung gegenüber Finanzierungsvoranschlag

HH-Stelle	Bezeichnung	Buchungen	- Voranschlag	- Übertragung	= Abweichung	Betrag	Beschluss und Begründung
Mittelaufbringung	Abweichung über 7 500,00						
029000	Amtsgebäude						
6/029000+300000	Kapitaltransfers von Bund, Bundesfonds und Bundeskammern	104 943,00	0,00	0,00	104 943,00	104 943,00	26.04.2021 Förderung Bund schon 2020 erhalten
6/029000+829960	Sonstige Einnahmen - Übernahme 2019	269 568,06	243 600,00	0,00	25 968,06	25 968,06	26.04.2021 Zuführung von Klosterkirche
031000	Raumordnung und Raumplanung						
6/031000+829960	Sonstige Einnahmen - Übernahme 2019	28 196,74	50 000,00	0,00	-21 803,26	-21 803,26	26.04.2021 nicht benötigt
164000	Förderung d.Brandbekämpfung und Brandverhütung						
6/164000+829960	Sonstige Einnahmen - Übernahme 2019	245 000,00	295 000,00	0,00	-50 000,00	-50 000,00	26.04.2021 2.TB erst 2021
211000	Volksschule						
6/211000+829960	Sonstige Einnahmen - Übernahme 2019	103 949,31	262 000,00	0,00	-158 050,69	-158 050,69	26.04.2021 Endabrechnungen günstiger
211010	Ganztagsschule						
2/211010+810000	Elternbeiträge für Essen	26 440,28	38 200,00	0,00	-11 759,72	-11 759,72	26.04.2021 Ausfall durch Covid-19
2/211010+810020	Elternbeiträge f. Erziehung u. Betreuung	36 132,68	51 500,00	0,00	-15 367,32	-15 367,32	26.04.2021 Ausfall durch Covid-19
2/211010+829100	Sonstige Erträge Corona-Krise	19 109,40	0,00	0,00	19 109,40	19 109,40	26.04.2021 Ausfall durch Covid-19
2/211010+862000	Tranferzahlung Stützkräfte	0,00	13 000,00	0,00	-13 000,00	-13 000,00	26.04.2021 keine Schüler f. Stützkrafttransferzahlungen
219000	Sonstige Einrichtungen u. Maßnahmen						
2/219000+863000	Schulerhaltungsbeiträge von Gemeinde	0,00	8 000,00	0,00	-8 000,00	-8 000,00	26.04.2021 Vorschreibung u. Zahlung 2021

HH-Stelle	Bezeichnung	Buchungen	- Voranschlag	- Übertragung	= Abweichung	Betrag	Beschluss und Begründung
240000	Kindergarten Europaplatz						
2/240000+810000	Elternbeiträge für Essen	32 387,84	41 800,00	0,00	-9 412,16	-9 412,16	26.04.2021 Ausfall durch Covid-19
2/240000+810020	Elternbeiträge f. Erziehung u. Betreuung	31 660,78	47 200,00	0,00	-15 539,22	-15 539,22	26.04.2021 Ausfall durch Covid-19
2/240000+829100	Sonstige Erträge Corona-Krise	15 683,15	0,00	0,00	15 683,15	15 683,15	26.04.2021 Ausfall durch Covid-19
240200	Kindergarten Reisenbauerring						
2/240200+810000	Elternbeiträge für Essen	30 496,60	43 000,00	0,00	-12 503,40	-12 503,40	26.04.2021 Ausfall durch Covid-19
2/240200+810020	Elternbeiträge f. Erziehung u. Betreuung	30 713,77	42 600,00	0,00	-11 886,23	-11 886,23	26.04.2021 Ausfall durch Covid-19
2/240200+829100	Sonstige Erträge Corona-Krise	10 587,80	0,00	0,00	10 587,80	10 587,80	26.04.2021 Ausfall durch Covid-19
240300	Küche (f. KG und Hort)						
2/240300+829000	Vergütungen von Kindergärten, Hort	444 071,99	465 100,00	0,00	-21 028,01	-21 028,01	26.04.2021 durch Covid-19 weniger Kinder
240500	Kindergarten Anningerpark						
2/240500+810000	Elternbeiträge	33 372,25	44 900,00	0,00	-11 527,75	-11 527,75	26.04.2021 Ausfall durch Covid-19
2/240500+810020	Elternbeiträge f. Erziehung u. Betr	35 472,81	59 500,00	0,00	-24 027,19	-24 027,19	26.04.2021 Ausfall durch Covid-19
2/240500+829100	Sonstige Erträge Corona-Krise	17 635,93	0,00	0,00	17 635,93	17 635,93	26.04.2021 Ausfall durch Covid-19
2/240500+861010	Annuitätenzuschuss Erweiterung KG-Anningerpark	0,00	14 500,00	0,00	-14 500,00	-14 500,00	26.04.2021 Zahlungen von NÖ LR 2021
240600	Wichelhaus						
2/240600+810000	Elternbeiträge für Essen	32 586,77	42 000,00	0,00	-9 413,23	-9 413,23	26.04.2021 Ausfall durch Covid-19
2/240600+810020	Elternbeiträge für Betreuung	134 109,39	172 500,00	0,00	-38 390,61	-38 390,61	26.04.2021 Ausfall durch Covid-19

HH-Stelle	Bezeichnung	Buchungen	- Voranschlag	- Übertragung	= Abweichung	Betrag	Beschluss und Begründung
2/240600+829100	Sonstige Erträge Corona-Krise	28 830,85	0,00	0,00	28 830,85	28 830,85	26.04.2021 Ausfall durch Covid-19
6/240600+829960	Sonstige Einnahmen - Übernahme 2019	14 148,53	25 000,00	0,00	-10 851,47	-10 851,47	26.04.2021 nicht benötigt
2/240600+861000	Förderung Land	171 206,00	125 600,00	0,00	45 606,00	45 606,00	26.04.2021 mehr Förderungen von NÖ LR
2/240600+861010	Annuitätenzuschuss Erweiterung KG-Anningerpark/WiHa	0,00	14 500,00	0,00	-14 500,00	-14 500,00	26.04.2021 Zahlungen von NÖ LR 2021
250000	Hort Europaplatz						
2/250000+810000	Elternbeiträge für Essen	34 651,85	52 300,00	0,00	-17 648,15	-17 648,15	26.04.2021 Ausfall durch Covid-19
2/250000+810020	Elternbeiträge f. Erziehung u. Betreuung	42 622,82	60 500,00	0,00	-17 877,18	-17 877,18	26.04.2021 Ausfall durch Covid-19
2/250000+829100	Sonstige Erträge Corona-Krise	19 624,71	0,00	0,00	19 624,71	19 624,71	26.04.2021 Ausfall durch Covid-19
250100	Hort Rathauspark						
2/250100+810000	Elternbeiträge f.Essen	32 317,39	50 800,00	0,00	-18 482,61	-18 482,61	26.04.2021 Ausfall durch Covid-19
2/250100+810020	Elternbeiträge f. Erziehung u. Betr	39 610,79	52 300,00	0,00	-12 689,21	-12 689,21	26.04.2021 Ausfall durch Covid-19
2/250100+829100	Sonstige Erträge Corona-Krise	19 903,73	0,00	0,00	19 903,73	19 903,73	26.04.2021 Ausfall durch Covid-19
262000	Stockschützen						
6/262000+829960	Sonstige Einnahmen - Übernahme 2019	3 631,68	20 000,00	0,00	-16 368,32	-16 368,32	26.04.2021 verschoben auf 2021
263000	Sportbetrieb Freizeitzentrum						
6/263000+307000	Förderungen San. Hockeyplatz	70 000,00	80 000,00	0,00	-10 000,00	-10 000,00	26.04.2021 Förderung ASKÖ 2021
2/263000+811000	Mieten und Betriebskosteners. (20%)	87 591,26	77 500,00	0,00	10 091,26	10 091,26	26.04.2021 Mehrreinnahmen
2/263000+829100	Miete Vereine Sporthalle	56 880,00	100 000,00	0,00	-43 120,00	-43 120,00	26.04.2021 Ausfall durch Covid-19

HH-Stelle	Bezeichnung	Buchungen	- Voranschlag	- Übertragung	= Abweichung	Betrag	Beschluss und Begründung
6/263000+871000	Landesbeitrag	0,00	40 000,00	0,00	-40 000,00	-40 000,00	26.04.2021 Förderung Land NÖ 2021
269000	Sonstige Einrichtungen u. Maßnahmen						
6/269000+829960	Sonstige Einnahmen - Übernahme 2019	41 271,95	30 500,00	0,00	10 771,95	10 771,95	26.04.2021 Zuführung von Klosterkirche
6/269000+871000	Landesbeitrag	0,00	15 000,00	0,00	-15 000,00	-15 000,00	26.04.2021 Zahlung von NÖ LR 2021
381030	Veranstaltungs- und Kulturzentrum						
2/381030+829000	Sonstige Mieteinnahmen	6 800,47	40 000,00	0,00	-33 199,53	-33 199,53	26.04.2021 Ausfall durch Covid-19
2/381030+829300	Sonstige Erträge Corona-Krise	10 239,60	0,00	0,00	10 239,60	10 239,60	26.04.2021 Ausfall durch Covid-19
411000	Maßnahmen der allgem. Sozialhilfe						
2/411000+829000	Sonstige Einnahmen, Citytaxi	35 305,69	48 000,00	0,00	-12 694,31	-12 694,31	26.04.2021 weniger Fahrten in Anspruch genommen
419000	Sonstige Einrichtungen u. Maßnahmen gte n.d. Opferfürsorgegesetz						
2/419000+861000	Transfers von Ländern, Landesfonds und Landeskammern	254 272,84	0,00	242 700,00	11 572,84	11 572,84	26.04.2021 Förderung Covid-19 NÖ LR
523000	Lärmbekämpfung						
6/523000+829960	Sonstige Einnahmen - Übernahme 2019	0,00	50 000,00	0,00	-50 000,00	-50 000,00	26.04.2021 verschoben auf 2021
610000	Bundesstraßen						
6/610000+829960	Sonstige Einnahmen - Übernahme 2019	1 222,20	50 000,00	0,00	-48 777,80	-48 777,80	26.04.2021 verschoben auf 2021
612000	Gemeindestraßen						
6/612000+300000	Zuschüsse des Bundes	460 000,00	450 000,00	0,00	10 000,00	10 000,00	26.04.2021 KIP Zuschuss Bund
6/612000+829960	Sonstige Einnahmen - Übernahme 2019	572 506,99	460 100,00	0,00	112 406,99	112 406,99	26.04.2021 Zuführung von Klosterkirche

HH-Stelle	Bezeichnung	Buchungen	- Voranschlag	- Übertragung	= Abweichung	Betrag	Beschluss und Begründung
2/612000+868000	Verkehrsstrafen	205 008,93	180 000,00	12 600,00	12 408,93	12 408,93	26.04.2021 mehr Einnahmen
6/612000+871000	Landesbeitrag	138 600,00	174 600,00	0,00	-36 000,00	-36 000,00	26.04.2021 Zahlungen NÖ LR erst 2021
639000	Sonstige Einrichtungen u. Maßnahmen						
6/639000+829960	Sonstige Einnahmen - Übernahme 2019	0,00	50 000,00	0,00	-50 000,00	-50 000,00	26.04.2021 verschoben auf 2021
815100	Park- und Gartenanlagen						
6/815100+829960	Sonstige Einnahmen - Übernahme 2019	0,00	25 000,00	0,00	-25 000,00	-25 000,00	26.04.2021 verschoben auf 2021
816000	Öffentliche Beleuchtung u. öffentl. U hr						
2/816000+300000	Bundesförderung Lichtpunkte	0,00	21 300,00	0,00	-21 300,00	-21 300,00	26.04.2021 Zahlungen von Bund 2021
817000	Friedhof						
6/817000+829960	Sonstige Einnahmen - Übernahme 2019	363,75	40 000,00	0,00	-39 636,25	-39 636,25	26.04.2021 verschoben auf 2021
820000	Bauhof						
6/820000+040000	Fahrzeuge	0,00	8 000,00	0,00	-8 000,00	-8 000,00	26.04.2021 Verkauf 2021
6/820000+829960	Sonstige Einnahmen - Übernahme 2019	507 952,54	500 000,00	0,00	7 952,54	7 952,54	26.04.2021 Zuführung von Klosterkirche
840000	Grundbesitz						
6/840000+829960	Sonstige Einnahmen - Übernahme 2019	58 421,13	46 000,00	0,00	12 421,13	12 421,13	26.04.2021 Zuführung von Klosterkirche
850000	Wasserversorgung						
6/850000+307000	Wasseranschluss-,Ergänzungs-u.Sondergebühren	22 477,04	10 000,00	0,00	12 477,04	12 477,04	26.04.2021 Zahlungen aus 2019
6/850000+829960	Sonstige Einnahmen - Übernahme 2019	160 247,91	145 600,00	0,00	14 647,91	14 647,91	26.04.2021 Zuführung von Klosterkirche

HH-Stelle	Bezeichnung	Buchungen	- Voranschlag	- Übertragung	= Abweichung	Betrag	Beschluss und Begründung
2/850000+852200	Wasserbezugsgebühren	918 292,18	970 000,00	0,00	-51 707,82	-51 707,82	26.04.2021 Zahlen von GVAM
851000	Abwasserbeseitigung						
6/851000+307000	Kanaleinmündungs-,Ergänzungs-u.Sondergebühren	46 409,92	20 000,00	0,00	26 409,92	26 409,92	26.04.2021 Zahlungen aus 2019
2/851000+852100	Kanalbenützungsgebühren	1 199 840,70	1 240 000,00	0,00	-40 159,30	-40 159,30	26.04.2021 Zahlen von GVAM
2/851000+860000	Annuitätenzuschuss ABA BA 02	0,00	14 700,00	0,00	-14 700,00	-14 700,00	26.04.2021 geändertes HH-Konto +300
2/851000+860060	Annuitätenzuschuss ABA BA 07	0,00	8 300,00	0,00	-8 300,00	-8 300,00	26.04.2021 geändertes HH-Konto +300
852000	Abfallwirtschaftszentrum						
6/852000+829960	Sonstige Einnahmen - Übernahme 2019	15 182,90	160 000,00	0,00	-144 817,10	-144 817,10	26.04.2021 verschoben auf 2021
2/852000+852000	Abfallwirtschaftsgebühren	988 463,81	980 000,00	0,00	8 463,81	8 463,81	26.04.2021 Zahlen von GVAM
852100	Altlastensanierung						
6/852100+864100	Kostenersatz Universale	0,00	33 500,00	0,00	-33 500,00	-33 500,00	26.04.2021 Endabrechnung 2019 erst 2021
853000	Wohn- und Geschäftsgebäude						
2/853000+811010	Mieten und Betriebskosteners. (10%)	1 292 061,50	1 239 000,00	14 500,00	38 561,50	38 561,50	26.04.2021 höhere Miete
2/853000+829000	Erträge aus Versicherungsleistungen	64 361,90	50 000,00	0,00	14 361,90	14 361,90	26.04.2021 mehr Schadensfälle
900000	Finanzabteilung u. Finanzverwaltung en						
2/900000+829960	Sonstige Einnahmen - Übernahme 2019	0,00	631 300,00	0,00	-631 300,00	-631 300,00	26.04.2021 keine Zuführungen an Vorhaben notwendig
920000	Ausschließliche Gemeindeabgaben						
2/920000+831000	Grundsteuer B	1 277 605,32	1 420 000,00	0,00	-142 394,68	-142 394,68	26.04.2021 offene Zahlungen

HH-Stelle	Bezeichnung	Buchungen	- Voranschlag	- Übertragung	= Abweichung	Betrag	Beschluss und Begründung
2/920000+833100	Kommunalsteuer	17 522 336,45	17 000 000,00	0,00	522 336,45	522 336,45	26.04.2021 weniger Ausfälle durch Covid-19
2/920000+850000	Aufschließungsabgabe	100 683,53	39 500,00	0,00	61 183,53	61 183,53	26.04.2021 Zahlungen aus 2019
921000	Zwischen Ländern u.Gden. geteilte A bgaben						
2/921000+834100	Interessentenbeiträge	103 355,49	2 800,00	61 600,00	38 955,49	38 955,49	26.04.2021 Ausgleichszahlung durch NÖ LR
925000	Ertragsanteile an gem. Bundesabgabe						
2/925000+859400	Abg.Ertrag/Bev.Schlüssel (inkl. Kest)	7 607 043,34	7 289 000,00	0,00	318 043,34	318 043,34	26.04.2021 Zahlen von NÖ LR
940000	Bedarfszuweisungen						
2/940000+871100	Bedarfszuweisung Härteausgleich Covid-19	56 335,21	0,00	0,00	56 335,21	56 335,21	26.04.2021 Bedarfszuweisung von NÖ LR
941000	Sonst. Finanzaufweisungen						
2/941000+861000	Transfers von Ländern, Landesfonds und Landeskammern	0,00	56 300,00	0,00	-56 300,00	-56 300,00	26.04.2021 auf Konto 2/940+8711 lt. NÖ LR gebucht
	Summe Mittelaufbringung	35 969 801,45	36 131 400,00	331 400,00	-492 998,55	-492 998,55	
Mittelverwendung	Abweichung über 7 500,00						
010000	Gemeindeamt						
1/010000-510000	Bezüge Vertr. Bedienst. Schema I (Ang.)	1 705 535,07	1 743 500,00	0,00	-37 964,93	-37 964,93	26.04.2021 Amtsleiter 3 Monate nicht besetzt, Sekretärin erst 2021, 1 MA falsch budget
1/010000-511000	Bezüge Vertr. Bedienst. Schema II (Arb.)	195 032,96	242 800,00	0,00	-47 767,04	-47 767,04	26.04.2021 1 Mitarbeiter falsch budgetiert
1/010000-590100	Pensionsvorsorge	85 979,08	52 300,00	23 000,00	10 679,08	10 679,08	26.04.2021 Einmalprämie Nachpolizierung div. Mitarbeiter
1/010000-640300	Beratungskosten	0,00	10 000,00	0,00	-10 000,00	-10 000,00	26.04.2021 Abrechnung erst 2021

HH-Stelle	Bezeichnung	Buchungen	- Voranschlag	- Übertragung	= Abweichung	Betrag	Beschluss und Begründung
015000	Pressestelle, Öffentlichkeitsarbeit						
1/015000-457200	Gemeindezeitung (20% voll)	54 698,92	50 000,00	19 000,00	-14 301,08	-14 301,08	26.04.2021 verschoben auf 2021
1/015000-728000	Smart Card	79 718,01	100 000,00	0,00	-20 281,99	-20 281,99	26.04.2021 Umstieg auf andere Firma
1/015000-728300	Öffentlichkeitsarbeit (20%)	54 159,69	64 000,00	0,00	-9 840,31	-9 840,31	26.04.2021 Digitalisierung verschoben
016000	Elektronische Datenverarbeitung						
1/016000-070000	Amtsausstattung Software	15 511,03	30 400,00	0,00	-14 888,97	-14 888,97	26.04.2021 verschoben auf 2021
029000	Amtsgebäude						
5/029000-010000	Adaptierung Amtsgebäude	67 257,34	94 400,00	0,00	-27 142,66	-27 142,66	26.04.2021 Endabrechnungen günstiger
5/029000-050000	Vorplatz	300 921,93	150 000,00	0,00	150 921,93	150 921,93	26.04.2021 Rechnungen aus 2019
031000	Raumordnung und Raumplanung						
1/031000-728000	Flächenwidmungs-u.Bebauungsplan	9 214,22	50 000,00	0,00	-40 785,78	-40 785,78	26.04.2021 nicht benötigt
5/031000-728000	Entgelte für sonstige Leistungen	28 196,74	50 000,00	0,00	-21 803,26	-21 803,26	26.04.2021 nicht benötigt
032000	Vermessungsamt						
1/032000-728000	Vermarkung des Gemeindegebietes	23 516,27	45 000,00	0,00	-21 483,73	-21 483,73	26.04.2021 3D Vermessungen günstiger
061000	Sonstige Subventionen						
1/061000-757000	Subventionen	314 919,00	380 000,00	0,00	-65 081,00	-65 081,00	26.04.2021 weniger Ansuchen
1/061000-757100	Subvention Miete Vereine	74 918,00	120 000,00	0,00	-45 082,00	-45 082,00	26.04.2021 wegen Covid-19 weniger Vermietung

HH-Stelle	Bezeichnung	Buchungen	- Voranschlag	- Übertragung	= Abweichung	Betrag	Beschluss und Begründung
062000	Ehrungen und Auszeichnungen						
1/062000-728000	Ehrungen Wiener Neudorfer	0,00	8 000,00	0,00	-8 000,00	-8 000,00	26.04.2021 hat durch Covid-19 nicht stattgefunden
091000	Personalausbildung und Fortbildung						
1/091000-728000	Schulung der Gemeindebed.	19 084,10	30 000,00	0,00	-10 915,90	-10 915,90	26.04.2021 wegen Covid-19 weniger Schulungen
120000	Gemeindefachdienst						
1/120000-728000	Sicherheitskonzept	0,00	28 200,00	0,00	-28 200,00	-28 200,00	26.04.2021 Rechnungen erst 2021
164000	Förderung d.Brandbekämpfung und Brandverhütung						
5/164000-040000	Hilfeleistungsfahrzeug HLF 4	300 000,00	350 000,00	0,00	-50 000,00	-50 000,00	26.04.2021 2.TB erst 2021
170000	Allgemeine Angelegenheiten						
1/170000-728000	Corona-Krise	417 189,49	200 000,00	0,00	217 189,49	217 189,49	26.04.2021 Kosten Covid-19
180000	Zivilschutz						
1/180000-768000	Zuwendungen f. Sicherheitsmaßnahmen	3 000,00	20 000,00	0,00	-17 000,00	-17 000,00	26.04.2021 weniger Ansuchen
211000	Volksschule						
5/211000-006000	Außenanlagen	50 748,56	0,00	0,00	50 748,56	50 748,56	26.04.2021 Vorhaben in sich bedeckt
5/211000-010000	Zubau	1 523 719,58	1 498 000,00	0,00	25 719,58	25 719,58	26.04.2021 Vorhaben in sich bedeckt
5/211000-010001	Dachsanierung	507 906,53	707 000,00	0,00	-199 093,47	-199 093,47	26.04.2021 Vorhaben in sich bedeckt
1/211000-042000	Amts-, Betriebs- u. Geschäftsausstattung	95 135,10	95 500,00	18 000,00	-18 364,90	-18 364,90	26.04.2021 Brandmeldeanlage günstiger
5/211000-042000	Amts-, Betriebs- und Geschäftsausstattung	89 574,64	125 000,00	0,00	-35 425,36	-35 425,36	26.04.2021 Vorhaben in sich bedeckt

HH-Stelle	Bezeichnung	Buchungen	- Voranschlag	- Übertragung	= Abweichung	Betrag	Beschluss und Begründung
1/211000-511000	Bezüge Vertr. Bedienst. Schema II (Arb.)	185 058,00	173 700,00	0,00	11 358,00	11 358,00	26.04.2021 1 Mitarbeiter irr. falsche Kostenstelle gebucht
219000	Sonstige Einrichtungen u. Maßnahmen						
1/219000-752000	Schulerhaltungsbeiträge an Gemeinden	219 195,43	250 000,00	0,00	-30 804,57	-30 804,57	26.04.2021 Guthaben aus 2019; weniger Kinder in fremden Schulen
240000	Kindergarten Europaplatz						
1/240000-728000	Vergütung an Küche	63 438,86	80 200,00	0,00	-16 761,14	-16 761,14	26.04.2021 durch Covid-19 weniger Kinder
240200	Kindergarten Reisenbauerring						
1/240200-042000	Amts-,Betriebs-u.Geschäftsausstattung	0,00	17 500,00	0,00	-17 500,00	-17 500,00	26.04.2021 verschoben auf 2021, nicht benötigt
1/240200-511000	Bezüge Vertr. Bedienst. Schema II (Arb.)	272 206,07	280 000,00	0,00	-7 793,93	-7 793,93	26.04.2021 zu viel budgetiert
1/240200-614000	Instandhaltung Gebäude	20 401,25	30 400,00	0,00	-9 998,75	-9 998,75	26.04.2021 weniger Reparaturen
1/240200-728000	Vergütung an Küche	63 438,86	80 200,00	0,00	-16 761,14	-16 761,14	26.04.2021 durch Covid-19 weniger Kinder
240300	Küche (f. KG und Hort)						
1/240300-430000	Lebensmittel	152 870,74	170 000,00	0,00	-17 129,26	-17 129,26	26.04.2021 durch Covid-19 weniger Kinder
240600	Wichelhaus						
1/240600-006000	Sonstige Grundstückseinrichtungen	0,00	8 500,00	0,00	-8 500,00	-8 500,00	26.04.2021 Erneuerung Zaunanlage verschoben
1/240600-010000	Gebäude	0,00	12 000,00	0,00	-12 000,00	-12 000,00	26.04.2021 verschoben auf 2022
5/240600-010002	Sanierung Dach u. Fassade	14 148,53	25 000,00	0,00	-10 851,47	-10 851,47	26.04.2021 Abrechnung 2021
1/240600-511000	Bezüge Vertr. Bedienst. Schema II (322 093,51	309 400,00	0,00	12 693,51	12 693,51	26.04.2021 div. Krankenstandsvertretungen

HH-Stelle	Bezeichnung	Buchungen	- Voranschlag	- Übertragung	= Abweichung	Betrag	Beschluss und Begründung
250000	Hort Europaplatz						
1/250000-511000	Bezüge Vertr. Bedienst. Schema II (Arb.)	164 314,79	191 000,00	0,00	-26 685,21	-26 685,21	26.04.2021 1 MA falsche Kostenstelle gebucht, 1 MA vorzeitig in Altersteilzeit
1/250000-613000	Instandhaltung Außenanlagen	2 118,90	35 000,00	0,00	-32 881,10	-32 881,10	26.04.2021 verschoben auf 2021 und 2022
1/250000-614000	Instandhaltung Gebäude	9 242,21	25 000,00	0,00	-15 757,79	-15 757,79	26.04.2021 verschoben auf 2021
250100	Hort Rathauspark						
1/250100-511000	Bezüge Vertr. Bedienst. Schema II (Arb.)	165 612,44	152 800,00	0,00	12 812,44	12 812,44	26.04.2021 div. Krankenstandsvertretungen
1/250100-613000	Instandhaltung Außenanlagen	9 280,02	18 400,00	0,00	-9 119,98	-9 119,98	26.04.2021 Rep. nach TÜV Überprüfung günstiger; Gehwegsan. günstiger
1/250100-728000	Vergütung an Küche	79 298,56	64 100,00	0,00	15 198,56	15 198,56	26.04.2021 durch Covid-19 weniger Kinder
259000	Kinder- u. Jugendbetreuung						
1/259000-728000	Umfrage Jugend	0,00	25 000,00	0,00	-25 000,00	-25 000,00	26.04.2021 wegen Covid-19 verschoben auf 2021
1/259000-768020	Ferienspiel	6 330,49	31 000,00	0,00	-24 669,51	-24 669,51	26.04.2021 wegen Covid-19 kein Mittelalterfest, Ausflüge, ...
262000	Stockschützen						
5/262000-006000	Errichtungskosten	3 631,68	20 000,00	0,00	-16 368,32	-16 368,32	26.04.2021 verschoben auf 2021
263000	Sportbetrieb Freizeitzentrum						
5/263000-006000	San. Hockeyplatz	299 544,67	290 800,00	0,00	8 744,67	8 744,67	26.04.2021 Zusatzleistungen teurer
5/263000-010000	Stufenweise Sanierung Sporthalle	792 930,77	1 155 000,00	0,00	-362 069,23	-362 069,23	26.04.2021 Rechnungen 2021
1/263000-042000	Amts-, Betriebs- u. Geschäftsausstattung	37 215,21	58 000,00	3 900,00	-24 684,79	-24 684,79	26.04.2021 verschoben wegen Generalsanierung
1/263000-614000	Instandhaltung Gebäude	25 886,74	53 000,00	0,00	-27 113,26	-27 113,26	26.04.2021 weniger Reparaturen wegen Generalsanierung

HH-Stelle	Bezeichnung	Buchungen	- Voranschlag	- Übertragung	= Abweichung	Betrag	Beschluss und Begründung
320000	Musikschule						
1/320000-510000	Bezüge Vertr. Bedienst. Schema I (Ang.)	709 292,66	700 100,00	0,00	9 192,66	9 192,66	26.04.2021 div. Wochenstundenwechsel
362000	Denkmalpflege						
5/362000-015000	Klosterkirche	0,00	30 000,00	0,00	-30 000,00	-30 000,00	26.04.2021 verschoben auf 2021
1/362000-050000	Gedenkstätte	0,00	30 000,00	0,00	-30 000,00	-30 000,00	26.04.2021 verschoben auf 2021
5/362000-729961	Zuführung Ist-Ü zu Vorhaben	1 692 679,44	2 399 700,00	0,00	-707 020,56	-707 020,56	26.04.2021 nicht benötigt
369000	Sonstige Einrichtungen u. Maßnahmen						
1/369000-050000	Weihnachtsbeleuchtung	23 838,96	40 000,00	0,00	-16 161,04	-16 161,04	26.04.2021 weniger neue Beleuchtung
381020	Sonst. kulturelle Aktivitäten						
1/381020-042000	Amts-,Betriebs-u.Geschäftsausstattung	62 180,00	72 900,00	0,00	-10 720,00	-10 720,00	26.04.2021 wegen Covid-19 keine Anschaffungen notwendig
1/381020-618000	Instandhaltung Veranstaltungseinrichtungen	2 107,88	11 000,00	0,00	-8 892,12	-8 892,12	26.04.2021 weniger Reparaturen
381030	Veranstaltungs- und Kulturzentrum						
1/381030-006000	Sonstige Grundstückseinrichtungen	0,00	12 000,00	0,00	-12 000,00	-12 000,00	26.04.2021 nicht realisiert
1/381030-511000	Bezüge Vertr. Bedienst. Schema II (Arb.)	381 764,93	368 800,00	0,00	12 964,93	12 964,93	26.04.2021 1 Mitarbeiter irr. falsche Kostenstelle gebucht
1/381030-728000	Aufwand für Veranstaltungen	41 075,43	50 000,00	0,00	-8 924,57	-8 924,57	26.04.2021 weniger Veranstaltungen durch Covid-19
390000	Kirchliche Angelegenheiten						
1/390000-729000	Sonstige Ausgaben	8 450,00	30 000,00	0,00	-21 550,00	-21 550,00	26.04.2021 verschoben auf 2021

HH-Stelle	Bezeichnung	Buchungen	- Voranschlag	- Übertragung	= Abweichung	Betrag	Beschluss und Begründung
411000	Maßnahmen der allgem. Sozialhilfe						
1/411000-720000	Citybus Mödling	99 330,88	51 400,00	0,00	47 930,88	47 930,88	26.04.2021 Abr. Kostenbeitrag 2019 erst 2020
1/411000-768100	Sonstige Ausgaben, Citytaxi	76 863,26	104 000,00	0,00	-27 136,74	-27 136,74	26.04.2021 weniger Fahrten in Anspruch genommen
1/411000-768300	Sozialfonds	8 136,01	50 000,00	-16 700,00	-25 163,99	-25 163,99	26.04.2021 weniger Ansuchen
413000	Maßnahmen der Behindertenhilfe						
1/413000-728000	Barrierefreiheit	84 477,74	70 000,00	0,00	14 477,74	14 477,74	26.04.2021 Gehsteigsan. Hauptstr. 26
419000	Sonstige Einrichtungen u. Maßnahmen gte n.d. Opferfürsorgegesetz						
1/419000-751100	Sozialhilfeumlage	3 116 882,69	3 003 000,00	0,00	113 882,69	113 882,69	26.04.2021 Zahlen von NÖ LR
424000	Heimhilfe						
1/424000-728000	Hauskrankenpflege	9 241,78	30 000,00	0,00	-20 758,22	-20 758,22	26.04.2021 weniger Anträge
429000	Sonstige Einrichtungen u. Maßnahmen						
1/429000-728100	Seniorenurlaubsaktion	29 344,05	34 000,00	3 500,00	-8 155,95	-8 155,95	26.04.2021 von weniger Pensionisten in Anspruch genommen
1/429000-728400	Pensionistenausflug	25 253,91	42 000,00	-4 500,00	-12 246,09	-12 246,09	26.04.2021 wegen Covid-19 nicht statt gefunden
439000	Sonstige Einrichtungen u. Maßnahmen						
1/439000-751000	Jugendwohlfahrtsumlage	429 207,41	443 000,00	0,00	-13 792,59	-13 792,59	26.04.2021 Zahlen von NÖ LR
489000	Sonstige Maßnahmen						
1/489000-768000	Zinsenzuschüsse an Bauwerber	2 086,07	15 000,00	0,00	-12 913,93	-12 913,93	26.04.2021 Anträge ausgesetzt

HH-Stelle	Bezeichnung	Buchungen	- Voranschlag	- Übertragung	= Abweichung	Betrag	Beschluss und Begründung
512000	Sonst. medizinische Beratung u. Betreuung						
1/512000-458000	Impfstoffe	17 970,05	29 500,00	0,00	-11 529,95	-11 529,95	26.04.2021 Kosten Impfungen Schüler geringer
522000	Klimaschutz						
1/522000-020000	Elektro-Ladestationen	50 350,35	60 000,00	0,00	-9 649,65	-9 649,65	26.04.2021 verschoben auf 2021
1/522000-728000	Entgelte für sonstige Leistungen	26 401,04	40 500,00	0,00	-14 098,96	-14 098,96	26.04.2021 Messungen durch Eurofins
1/522000-768000	Förderung Klimabündnis	10 816,67	30 000,00	0,00	-19 183,33	-19 183,33	26.04.2021 weniger Ansuchen
1/522000-768100	Katastrophenschutz	0,00	20 000,00	0,00	-20 000,00	-20 000,00	26.04.2021 nicht benötigt
523000	Lärmbekämpfung						
5/523000-005000	Anlagen zu Straßenbauten	6 669,72	300 000,00	0,00	-293 330,28	-293 330,28	26.04.2021 verschoben auf 2021
562000	Beitr.d.Gemeinden z.Krankenanst.Sprengel						
1/562000-752000	Sprengelbeitrag NÖ. Krankenanstalten	3 624 358,07	3 910 000,00	0,00	-285 641,93	-285 641,93	26.04.2021 Zahlen von NÖ LR - wird 2021 einbehalten
610000	Bundesstraßen						
5/610000-005000	Untertunnelung B17	0,00	50 000,00	0,00	-50 000,00	-50 000,00	26.04.2021 verschoben auf 2021
612000	Gemeindestraßen						
5/612000-002000	Baukosten	1 383 284,07	1 270 000,00	0,00	113 284,07	113 284,07	26.04.2021 Zahlungen aus 2019
5/612000-002200	Radwege	356 301,09	290 000,00	0,00	66 301,09	66 301,09	26.04.2021 Zahlungen aus 2019
1/612000-002200	Radwegenetz	4 924,85	30 000,00	0,00	-25 075,15	-25 075,15	26.04.2021 verschoben auf 2021
5/612000-002300	Ortsleitsystem	29 987,99	50 000,00	0,00	-20 012,01	-20 012,01	26.04.2021 Rechnungen erst 2021

HH-Stelle	Bezeichnung	Buchungen	- Voranschlag	- Übertragung	= Abweichung	Betrag	Beschluss und Begründung
5/612000-002400	Gestaltung Bahnhofplatz	6 833,84	80 000,00	0,00	-73 166,16	-73 166,16	26.04.2021 nicht abgerechnet
1/612000-042200	Radaranlagen	2 475,08	45 000,00	0,00	-42 524,92	-42 524,92	26.04.2021 nicht benötigt
1/612000-455000	Winterdienst, Streumaterial	10 742,71	30 000,00	-2 600,00	-16 657,29	-16 657,29	26.04.2021 weniger Material notwendig
1/612000-611000	Instandhaltung der Gemeindestraßen	119 068,29	200 000,00	0,00	-80 931,71	-80 931,71	26.04.2021 weniger Reparaturen
616000	Sonstige Straßen und Wege						
1/616000-040000	Ankauf von Fahrradständern	0,00	12 000,00	0,00	-12 000,00	-12 000,00	26.04.2021 nicht angekauft
639000	Sonstige Einrichtungen u. Maßnahmen						
5/639000-004000	Wehranlage	0,00	50 000,00	0,00	-50 000,00	-50 000,00	26.04.2021 verschoben auf 2021
1/639000-612000	Instandhaltung von Wasserläufen	14 906,02	25 000,00	0,00	-10 093,98	-10 093,98	26.04.2021 verschoben auf 2021
640000	Einrichtungen und Maßnahmen n. der StVO						
1/640000-400300	Verkehrszeichen	10 936,63	35 000,00	0,00	-24 063,37	-24 063,37	26.04.2021 weniger Verkehrszeichen benötigt
649000	Sonstige Einrichtungen u. Maßnahmen						
1/649000-010000	Buswartehäuschen	0,00	33 000,00	0,00	-33 000,00	-33 000,00	26.04.2021 nicht benötigt
814000	Straßenreinigung						
1/814000-511000	Bezüge Vertr. Bedienst. Schema II (Arb.)	1 069 437,14	1 097 800,00	0,00	-28 362,86	-28 362,86	26.04.2021 1 Dienstposten nicht besetzt
1/814000-582010	DGB BVA Vertragsbedienstete	170 028,81	179 400,00	0,00	-9 371,19	-9 371,19	26.04.2021 1 Dienstposten nicht besetzt
815000	Park- und Gartenanlagen						
1/815000-006000	Einfriedungen, Umzäunungen	22 678,48	33 300,00	0,00	-10 621,52	-10 621,52	26.04.2021 verschoben auf 2021

HH-Stelle	Bezeichnung	Buchungen	- Voranschlag	- Übertragung	= Abweichung	Betrag	Beschluss und Begründung
1/815000-006010	Gestaltung Park- u. Gartenanlagen	47 747,37	100 000,00	0,00	-52 252,63	-52 252,63	26.04.2021 verschoben auf 2021
1/815000-042000	Ausstattung Spielplätze	106 419,11	135 000,00	0,00	-28 580,89	-28 580,89	26.04.2021 Parkstr., Grüneg., verschoben auf 2022
1/815000-400310	Bäume mit Mehrwert	76 139,94	100 000,00	0,00	-23 860,06	-23 860,06	26.04.2021 mehrjähriges Projekt
1/815000-613010	Instandhaltung Kinderspielplatz	109 180,91	136 400,00	0,00	-27 219,09	-27 219,09	26.04.2021 Parkstr. 43 verschoben 2021
1/815000-613020	Waldl	19 848,46	45 000,00	0,00	-25 151,54	-25 151,54	26.04.2021 verschoben auf 2021
1/815000-613040	Baumpflege	23 077,46	50 000,00	0,00	-26 922,54	-26 922,54	26.04.2021 Rechnungen erst 2021
815100	Park- und Gartenanlagen						
5/815100-006000	Marienpark	0,00	25 000,00	0,00	-25 000,00	-25 000,00	26.04.2021 verschoben auf 2021
816000	Öffentliche Beleuchtung u. öffentl. U hr						
1/816000-005000	Contracting	201 437,40	410 000,00	0,00	-208 562,60	-208 562,60	26.04.2021 Zahlung 2021
1/816000-050001	Erweiterung öffentliche Beleuchtung	5 034,40	30 000,00	0,00	-24 965,60	-24 965,60	26.04.2021 verschoben auf 2021
817000	Friedhof						
5/817000-728000	Gestaltung Friedhof Planung	0,00	40 000,00	0,00	-40 000,00	-39 636,25	26.04.2021 verschoben auf 2021
820000	Bauhof						
1/820000-040000	Fahrzeugankauf	12 872,96	28 500,00	0,00	-15 627,04	-15 627,04	26.04.2021 umb. Restkaufwert Leasing
1/820000-310000	Verbindlichkeiten aus Finanzierungsleasing	153 390,93	0,00	0,00	153 390,93	153 390,93	26.04.2021 umb. Leasing
1/820000-614000	Instandhaltung Gebäude/Garage	12 118,30	21 300,00	0,00	-9 181,70	-9 181,70	26.04.2021 Technik Tor musste noch nicht getauscht werden
1/820000-670000	Versicherungen	33 639,24	41 200,00	0,00	-7 560,76	-7 560,76	26.04.2021 Gewinnbeteiligung 2019

HH-Stelle	Bezeichnung	Buchungen	- Voranschlag	- Übertragung	= Abweichung	Betrag	Beschluss und Begründung
1/820000-705000	Operating Leasing	0,00	149 000,00	0,00	-149 000,00	-149 000,00	26.04.2021 umb. Leasing
831000	Gemeindeteich						
1/831000-006000	Sonstige Grundstückseinrichtungen	4 264,63	28 100,00	0,00	-23 835,37	-23 835,37	26.04.2021 verschoben auf 2021
1/831000-010100	Gebäude und Bauten	0,00	26 000,00	0,00	-26 000,00	-26 000,00	26.04.2021 verschoben wegen Covid-19
1/831000-613000	Instandhaltung Außenanlagen	28 890,58	56 000,00	0,00	-27 109,42	-27 109,42	26.04.2021 verschoben auf 2021
840000	Grundbesitz						
5/840000-001000	Unbebaute Grundstücke	58 421,13	50 000,00	0,00	8 421,13	8 421,13	26.04.2021 Rechtskosten
1/840000-613000	Instandhaltung Schrebergärten	29 751,14	37 600,00	0,00	-7 848,86	-7 848,86	26.04.2021 weniger Reparaturen
850000	Wasserversorgung						
1/850000-004000	Erweiterung WVA	70 626,17	55 000,00	0,00	15 626,17	15 626,17	26.04.2021 Hausanschl. Hauptstr. 4
5/850000-004000	Wasser- und Abwasserbauten und -anlagen	536 859,59	515 500,00	0,00	21 359,59	21 359,59	26.04.2021 Vorarbeiten San. Eumigweg
5/850000-050000	Baukosten	145 555,84	0,00	0,00	145 555,84	145 555,84	26.04.2021 Rechnungen aus 2019
1/850000-413000	Wasserankauf	687 191,62	700 000,00	0,00	-12 808,38	-12 808,38	26.04.2021 weniger Verbrauch
1/850000-612000	Instandhaltung der Wasserversorgung	74 235,53	90 000,00	0,00	-15 764,47	-15 764,47	26.04.2021 weniger Reparaturen
5/850000-729961	Zuführung Ist-Ü zu Vorhaben Rathaus	0,00	140 100,00	0,00	-140 100,00	-140 100,00	26.04.2021 nicht benötigt
851000	Abwasserbeseitigung						
5/851000-004000	Wasser- und Abwasserbauten und -anlagen	244 856,30	500 000,00	0,00	-255 143,70	-255 143,70	26.04.2021 Abrechnungen erst 2021
1/851000-612000	Instandhaltung der Abwasserbeseitigung	243 036,87	160 000,00	5 000,00	78 036,87	78 036,87	26.04.2021 Kanalreinigungen, San. Volksheimg.; Servernutzung

HH-Stelle	Bezeichnung	Buchungen	- Voranschlag	- Übertragung	= Abweichung	Betrag	Beschluss und Begründung
5/851000-729961	Zuführung Ist-Ü zu Vorhaben Straßenbau	0,00	72 300,00	0,00	-72 300,00	-72 300,00	26.04.2021 nicht benötigt
852000	Abfallwirtschaftszentrum						
5/852000-050000	Neubau Abfallwirtschaft	15 182,90	160 000,00	0,00	-144 817,10	-144 817,10	26.04.2021 verschoben auf 2021
1/852000-050000	Altstoffsammelinseln	37 322,82	61 000,00	0,00	-23 677,18	-23 677,18	26.04.2021 verschoben auf 2021
1/852000-728000	Hausmüllabfuhr	686 636,52	675 000,00	0,00	11 636,52	11 636,52	26.04.2021 Mehranfall Müll
1/852000-728100	Problemstoff- u. Sperrmüllentsorgung	131 476,75	145 000,00	0,00	-13 523,25	-13 523,25	26.04.2021 weniger Müll angefallen
1/852000-728200	Altpapierentsorgung	86 857,57	78 000,00	0,00	8 857,57	8 857,57	26.04.2021 mehr Altpapier
1/852000-729000	Sonstige Ausgaben	31 466,99	55 000,00	0,00	-23 533,01	-23 533,01	26.04.2021 weniger Müll, Hundekotsäcke, ...
852100	Altlastensanierung						
5/852100-729961	Zuführung Ist-Ü zu Vorhaben Straßenbau	0,00	139 900,00	0,00	-139 900,00	-139 900,00	26.04.2021 nicht benötigt
5/852100-755000	Sanierungskosten	245 304,11	300 000,00	0,00	-54 695,89	-54 695,89	26.04.2021 Abrechnung 2021
853000	Wohn- und Geschäftsgebäude						
1/853000-042000	Amts-,Betriebs-u.Geschäftsausstattung	11 105,51	40 000,00	0,00	-28 894,49	-28 894,49	26.04.2021 Rechnung erst 2021; Fallschutz verschoben auf 2021
1/853000-613000	Instandhaltung Außenanlagen	28 454,46	92 000,00	-54 900,00	-8 645,54	-8 645,54	26.04.2021 Rep. nach TÜV Überprüfung günstiger
1/853000-614000	Instandhaltung Gebäude	500 782,38	420 000,00	49 900,00	30 882,38	30 882,38	26.04.2021 Rechnungen Fa. Kargl 2018-2020
1/853000-640000	Rechtskosten	4 281,62	12 000,00	0,00	-7 718,38	-7 718,38	26.04.2021 Rechnungen kommen 2021
Summe Mittelverwendung		27 368 045,50	31 207 400,00	43 600,00	-3 882 954,50	-3 882 590,75	

Seite	Inhalt
3	Vorbericht
17	Nachweis der liquiden Mittel (Kassenbestand)
21	Ergebnishaushalt Gesamt 1. Ebene (Anlage 1a) - interne Vergütungen enthalten
25	Ergebnishaushalt Gesamt 1. und 2. Ebene (Anlage 1a) - interne Vergütungen enthalten
29	Ergebnishaushalt Bereichsbudget 1. und 2. Ebene (Anlage 1a)
51	Finanzierungshaushalt Gesamt 1. Ebene (Anlage 1b) - interne Vergütungen enthalten
55	Finanzierungshaushalt Gesamt 1. und 2. Ebene (Anlage 1b) - interne Vergütungen enthalten
61	Finanzierungshaushalt Bereichsbudget 1. und 2. Ebene (Anlage 1b)
103	Querschnitt (Anlage 5b)
109	Haushaltspotential (aufbauend auf der Ergebnisrechnung) Haushaltspotential (aufbauend auf der Ergebnisrechnung)
115	Ergebnis- und Finanzierungsrechnung Detailnachweis
221	Nachweis der Investitionstätigkeit
253	Einzelnachweis über die nicht voranschlagswirksame Gebarung gemäß § 12 (Anlage 6t)
257	Personaldaten iSd ÖStp (Anlage 4)
261	Nachweis über Personalaufwand VRV2015
265	Dienstpostenplan
275	Einzelnachweis über Finanzschulden und Schuldendienst (Anlage 6c)
291	Haftungsnachweis (Anlage 6r)
295	Leasingspiegel (Anlage 6i)
299	Nachweis über Haushaltsrücklagen und Zahlungsmittelreserven (Anlage 6b)
303	Vermögenshaushalt (Anlage 1c)
309	Anlagenspiegel Einzelkonten (Anlage 6g)
385	Anlagenspiegel Einzelkonten Kapitaltransfer (Anlage 6g)
391	Liste der nicht bewerteten Kulturgüter (Anlage 6h)
395	Nachweis Vermögen mit abgeänderter Nutzungsdauer Nachweis Vermögen mit abgeänderter Nutzungsdauer
399	Nachweis Kundenforderungen
407	Nachweis Lieferantenverbindlichkeiten
419	Rückstellungsspiegel (Anlage 6q)
423	Nettovermögensveränderungsrechnung (Anlage 1d)
427	Nachweis über unmittelbare Beteiligungen der Gebietskörperschaft (Anlage 6j)
431	Nachweis über Transferzahlungen (Anlage 6a)
435	Nachweis über hausinterne Vergütungen (Anlage 6f)

Seite	Inhalt
439	Nachweis Vereinsmitgliedschaften
443	Nachweis Budgetübertragung EH / FH
457	Erläuterung Abweichung gegenüber Ergebnisvoranschlag
477	Erläuterung Abweichung gegenüber Finanzierungsvoranschlag