



Marktgemeinde Wiener Neudorf

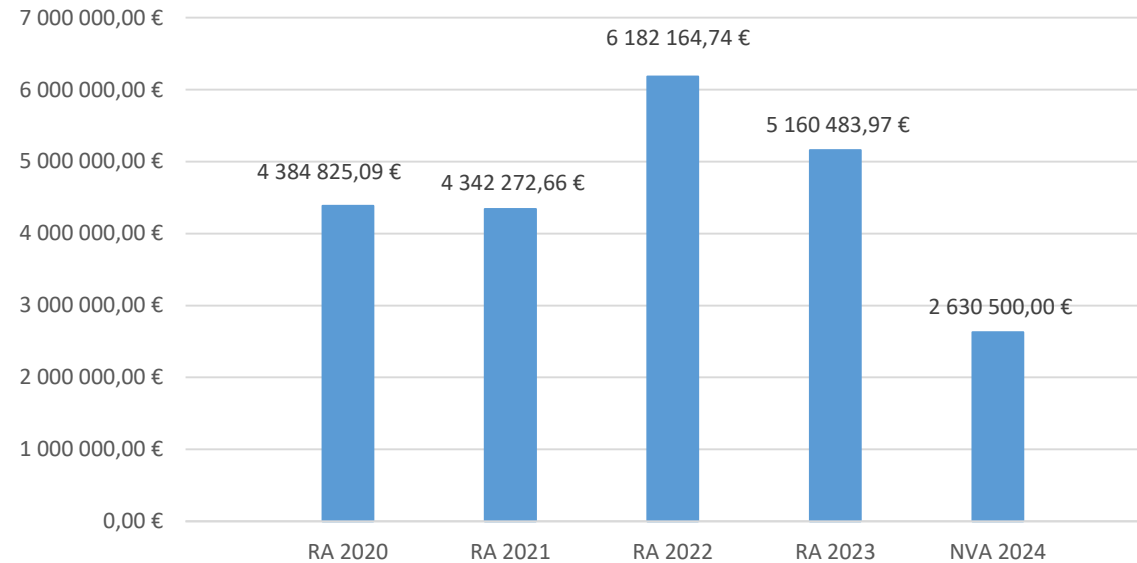
1. Nachtragsvoranschlag 2024

Vorbericht

Vorbericht zum NVA 2024

gemäß § 3 der NÖ Gemeindehaushaltsverordnung
(NÖ GHVO)

Entwicklung des Haushaltspotenzials

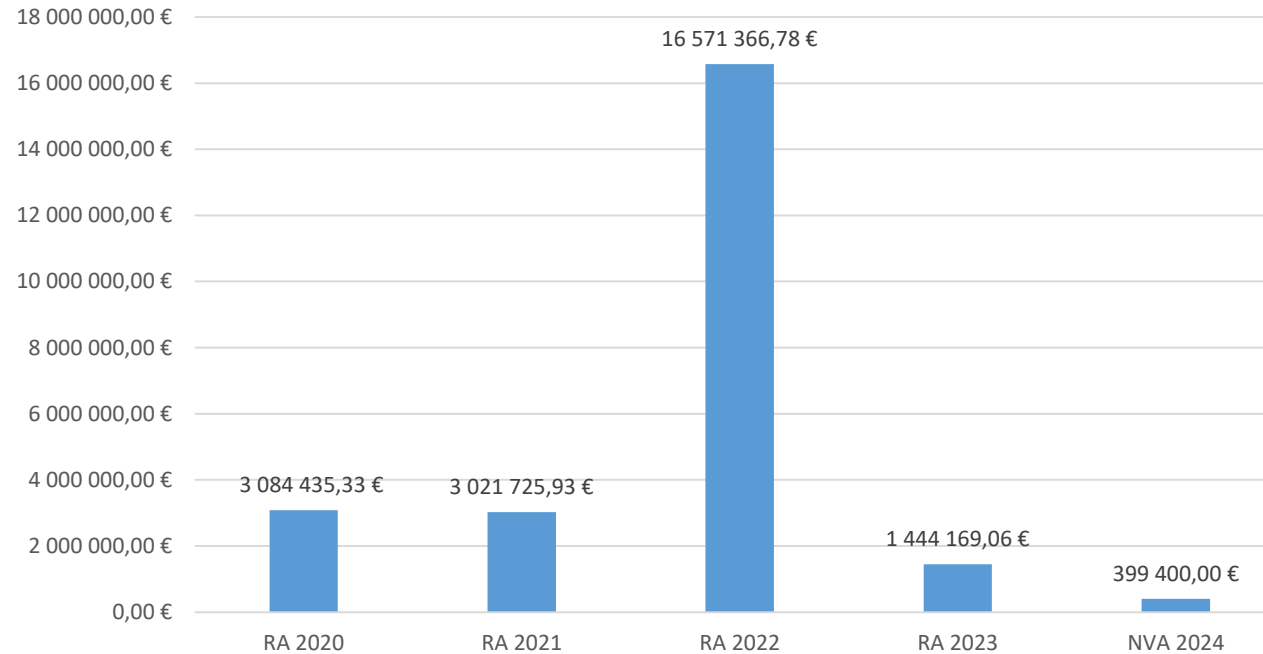


Das Haushaltspotential hat seine Grundlage in § 67 Z. 11 der NÖ Gemeindeordnung 1973 (NÖ GO 1973) und ist erstmals im Voranschlag 2020 auszuweisen. Die Angaben zu den Vorjahren entfallen daher.

Haushaltspotential: Differenz der wiederkehrenden Mittelaufbringungen abzüglich der wiederkehrenden Mittelverwendungen unter Berücksichtigung der entsprechenden Forderungen und Verbindlichkeiten.

Das Haushaltspotenzial ist eine wichtige Kenngröße und gibt die aktuelle Leistungsfähigkeit der Gemeinde wieder. Das schafft Vergleichbarkeit mit der bisherigen Rechtslage, aus der Überschüsse und Abgänge abzuleiten waren und dient der Transparenz. Wenn das Haushaltspotenzial innerhalb des Zeitraumes des mittelfristigen Finanzplanes laufen negativ ist, ist ein Haushaltskonsolidierungskonzept zu erstellen (§ 72b Abs. 1 Z. 2 NÖ GO 1973).

Entwicklung des Nettoergebnisses

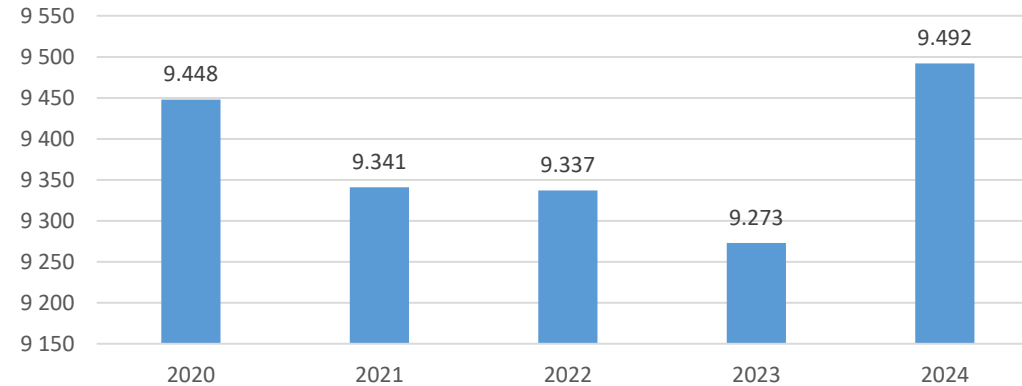


Beim Nettoergebnis handelt es sich um das Ergebnis des Ergebnisvoranschlages und ist erstmals für das Haushaltsjahr 2020 auszuweisen. Die Angaben zu den Vorjahren entfallen daher.

Ein positives Nettoergebnis bedeutet, dass die Erträge voraussichtlich ausreichend sein werden, die Aufwendungen für die kommunalen Leistungen (inklusive des Werteverzehrs des Anlagevermögens in Form der Abschreibungen) abzudecken.

Ein negatives Nettoergebnis heißt, dass dies nicht zur Gänze (in der Höhe des negativen Wertes) möglich ist.

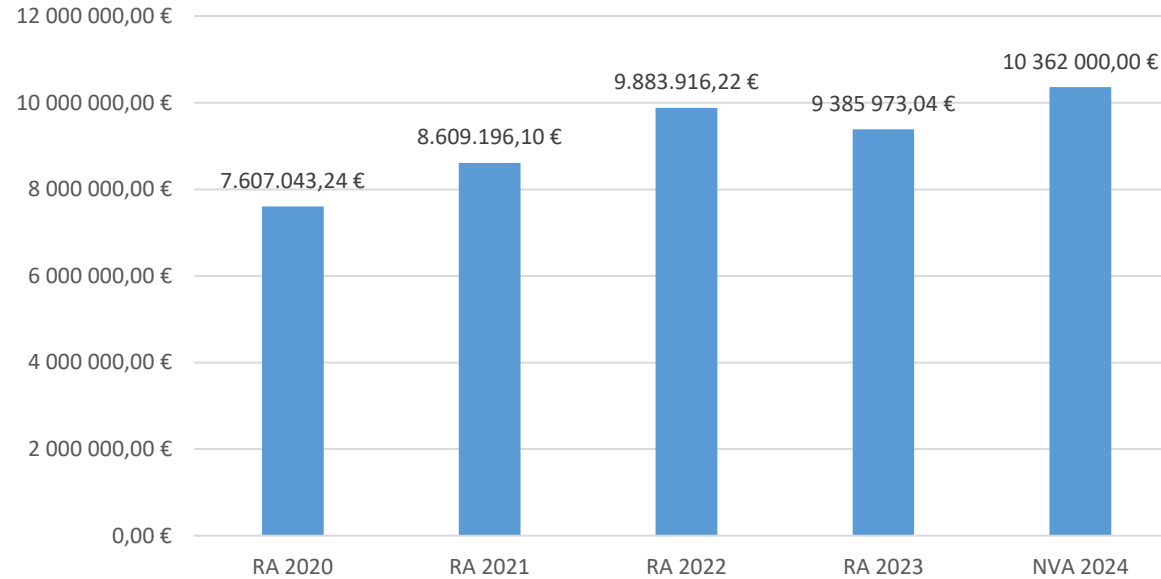
**Entwicklung Volkszahl gemäß § 10. Abs. 7 FAG 2017
BGBl. I Nr. 116/2016 in der Fassung BGBl. I Nr.
106/2018**



Die Volkszahl gemäß § 10 Abs. 7 FAG 2017 wird jährlich von der Bundesanstalt Statistik Austria zum Stichtag 31. Oktober festgestellt und wirkt mit dem Beginn des übernächsten Kalenderjahres. Sie dient für die Berechnung der Abgabenertragsanteile und darf nicht automatisch mit der Volkszahl für die Berechnung der Gemeinderatsmandate verwechselt werden.

Eine Erhöhung bzw. Verminderung der Volkszahl (jährlich) ist ein wesentlicher Indikator für die Berechnung der Abgabenertragsanteile.

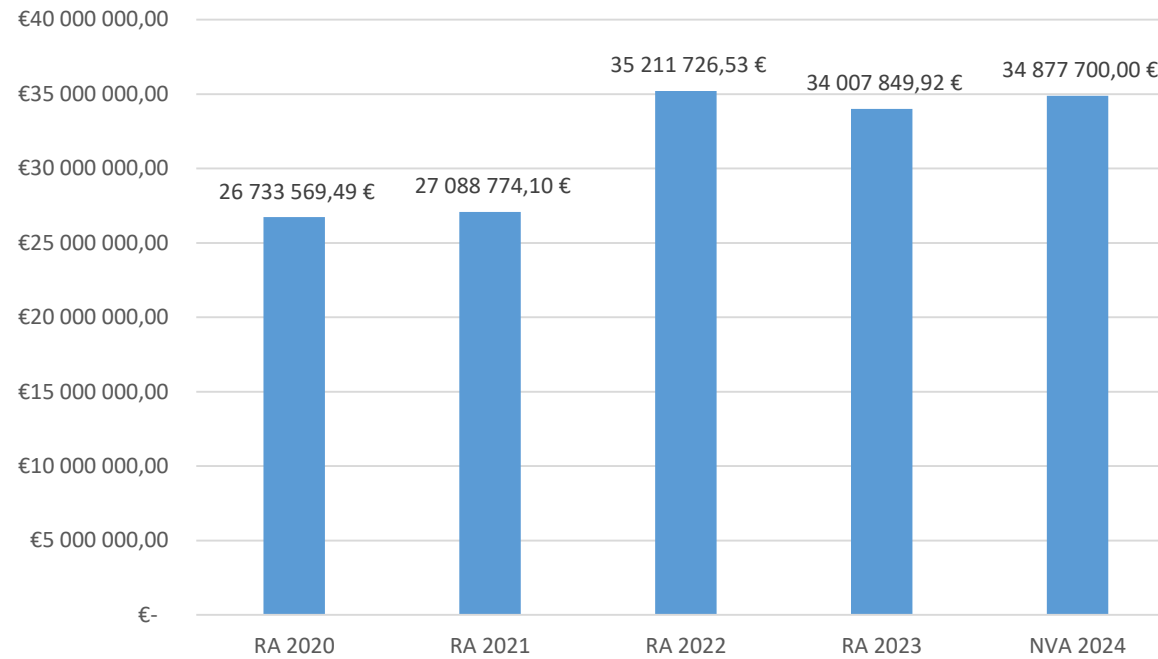
Entwicklung der Abgabenertragsanteile



Die Gebietskörperschaften (Bund, Länder und Gemeinden) erhalten auf Basis des aktuellen Finanzausgleichs aus den gemeinschaftlichen Bundesabgaben (z.B. Umsatzsteuer, Körperschaftssteuer, Lohnsteuer, Versicherungssteuer, Mineralölsteuer, Normalverbrauchsabgabe, Tabaksteuer udgl.) entsprechende Anteile. Im Bereich der Gemeinden spielen dabei die Volkszahl und der abgestufte Bevölkerungsschlüssel eine besondere Rolle. Die sogenannten „Abgabenertragsanteile“ bilden in den meisten Gemeinden die wichtigste Einnahmequelle.

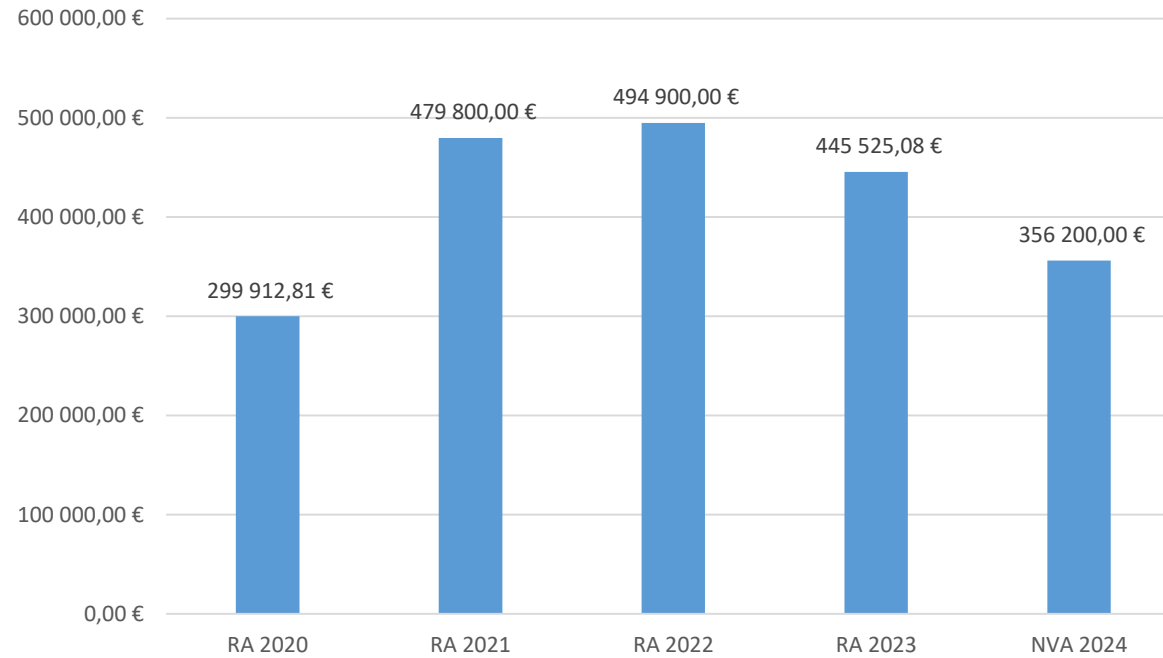
Ein Steigen der Abgabenertragsanteile weist auch auf eine Erhöhung der Volkszahl hin.

Entwicklung des Schuldenstandes



Die Entwicklung des Schuldenstandes zeigt auf, inwieweit der Schuldenstand über die Jahre erhöht oder reduziert wird.

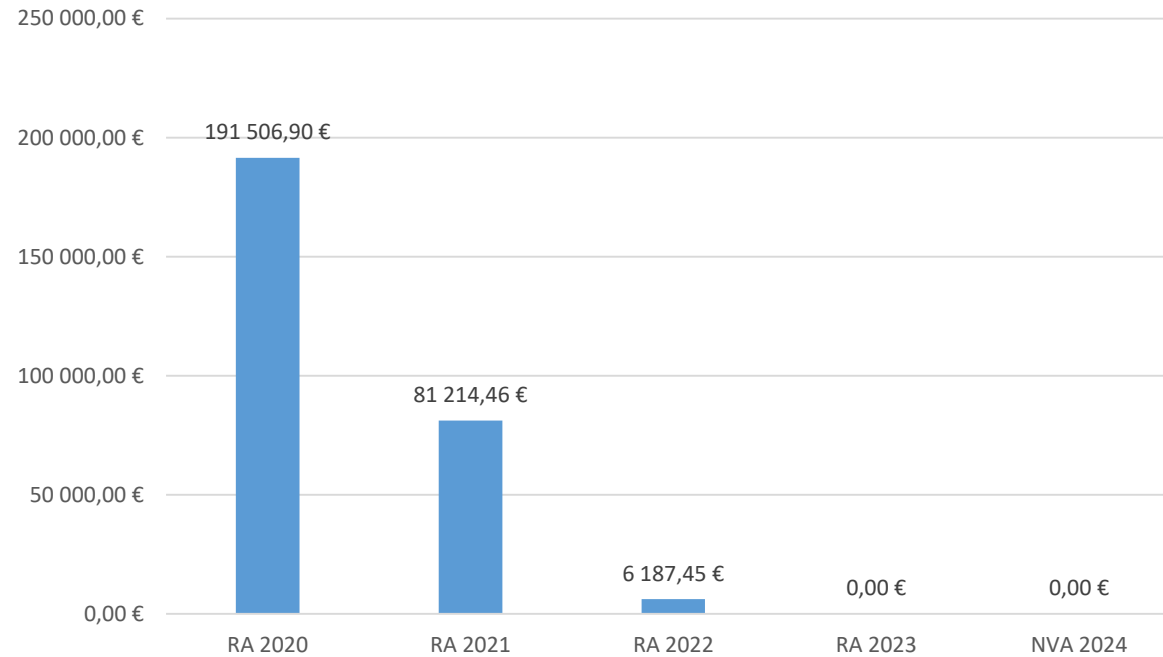
Entwicklung Rücklagen



Die Entwicklung der Rücklagen zeigt an, inwieweit Rücklagen vorhanden sind und ob Rücklagen aufgebaut bzw. aufgebraucht werden.

Blauer Balken: Rücklagen mit Zahlungsmittelreserve

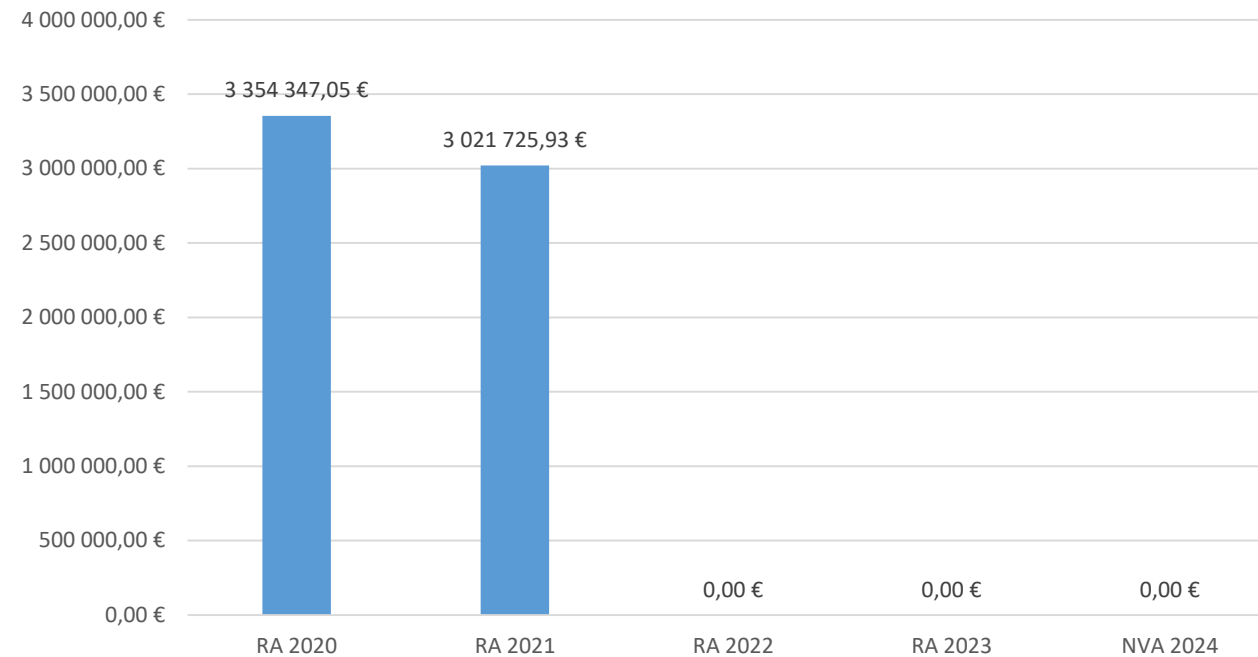
Entwicklung der Leasingsverpflichtungen



Bei den Leasingsverpflichtungen handelt es sich nicht um Finanzschulden (z.B. Darlehen), sondern um Verwaltungsschulden. Unabhängig davon stellen Leasingsverbindlichkeiten Leistungsverpflichtungen für die Gemeinden dar und sind daher bei einer allfälligen Finanzlagenberechnung entsprechend zu berücksichtigen.

Die Leasingsverpflichtungen sind mit Beginn des Jahres 2020 in einer eigenen Anlage gemäß VRV 2015 festzuhalten.

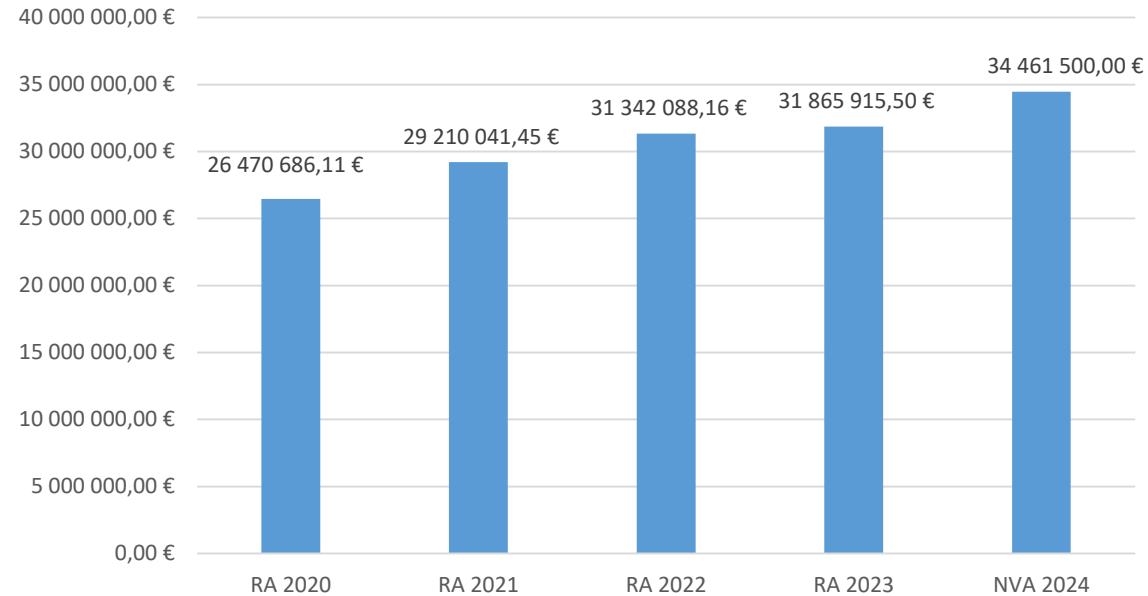
Entwicklung der Haftungen



Eine Gemeinde darf Bürgschaften und sonstige Haftungen nur übernehmen, wenn hierfür ein besonderes Interesse der Gemeinde gegeben ist, der Schuldner nachweist, dass eine ordnungsgemäße Verzinsung und Tilgung gesichert ist, die Haftungen befristet sind, der Betrag, für den gehaftet wird, ziffermäßig bestimmt ist und die Gemeinde den daraus folgenden Zahlungsverpflichtungen nachkommen kann (vgl. § 78 Abs. 1 NÖ Gemeindeordnung 1973).

Die Gemeinde hat Haftungen für die Marktgemeinde Wiener Neudorf Infrastruktur KG übernommen

Entwicklung der Finanzkraft für die Umlagenberechnung

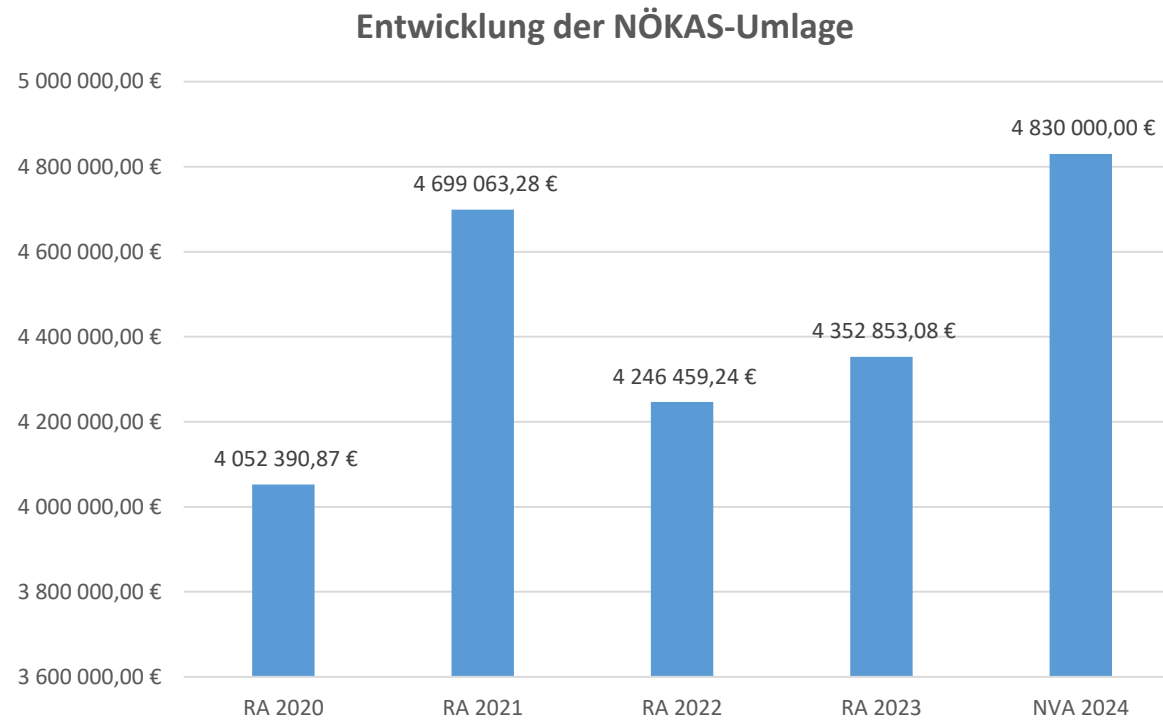


Die Finanzkraft einer Gemeinde wird aus den

- Erträgen der ausschließlich Gemeindeabgaben ohne die Gebühren für die Benützung von Gemeindeeinrichtungen und –anlagen und ohne die Interessentenbeiträge von Grundstückseigentümern und Anrainern und
- Ertragsanteilen an den gemeinschaftlichen Bundesabgaben ohne Spielbankenabgabe ermittelt.

Basis für die Ermittlung der Finanzkraft sind die tatsächlichen Beträge aufgrund der Rechnungsabschlüsse.

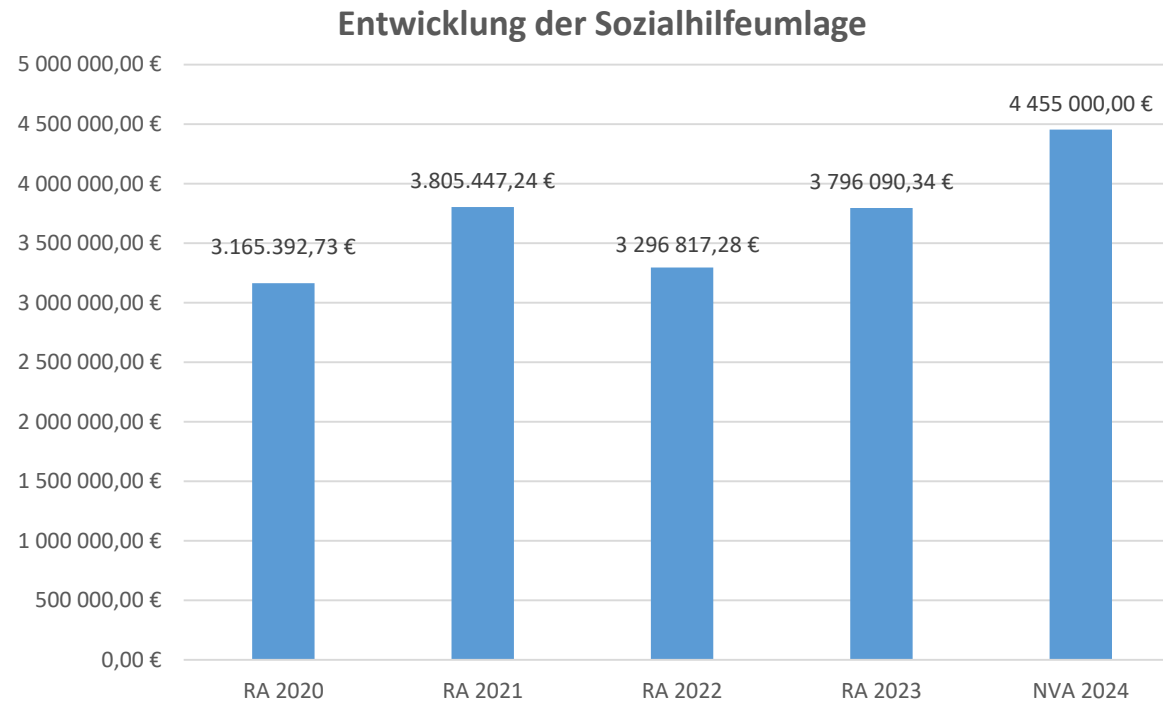
Die Darstellung der Entwicklung der Finanzkraft für die Umlagenberechnung hat insbesondere auf die Beitragsleistung der Gemeinden zum NÖ Krankenanstaltensprengel (NÖKAS) und zur Sozialumlage Auswirkungen. Eine Erhöhung oder Reduktion/Verminderung der Finanzkraft wirkt sich unmittelbar auf die Beitragsleistung aus.



Das Landesgebiet ist Beitragsbezirk und Krankenanstaltensprengel für alle öffentlichen Krankenanstalten in Niederösterreich. Beitragsbezirk und Krankenanstaltensprengel sind ein Gemeindeverband. Dem Gemeindeverband gehören alle Gemeinden Niederösterreichs an. Der Gemeindeverband ist juristische Person, er hat seinen Sitz am Sitz der Landesregierung und trägt die Bezeichnung „NÖ Krankenanstaltensprengel“ (§ 61 Abs. 1 NÖ Krankenanstaltengesetz – NÖ KAG).

Die Gemeinden haben an den NÖ Krankenanstaltensprengel monatliche Beiträge zu leisten. Berechnungsgrundlage bilden dabei die Volkszahl und die Finanzkraft der Gemeinden. Steigerungen bei der Volkszahl und bei der Finanzkraft führen daher zu höheren Beitragsleistungen bei den Gemeinden.

Diese monatlichen Beiträge werden von den der Gemeinde gebührenden monatlichen Vorschüssen auf die Ertragsanteile an den gemeinschaftlichen Bundesabgaben einbehalten.



Die Gemeinden haben jährlich einen Beitrag zu den vom Land zu tragenden Kosten der Sozialhilfe, die nicht durch Kostenbeitrags- und Ersatzleistungen oder durch sonstige für Zwecke der Sozialhilfe bestimmte Zuschüsse gedeckt sind, in der Höhe von 50 % an das Land zu entrichten (§ 44 NÖ Sozialhilfe-Ausführungsgesetz – NÖ SAG).

Die Leistungen für die Sozialhilfe-Umlage werden von der Landesregierung auf die einzelnen Gemeinden nach ihrer Finanzkraft (Finanzkraft für die Umlagenberechnung) aufgeteilt.

Diese monatlichen Beiträge werden von den der Gemeinde gebührenden monatlichen Vorschüssen auf die Ertragsanteile an den gemeinschaftlichen Bundesabgaben einbehalten.

1. NVA Ergebnishaushalt Gesamt 1. und 2. Ebene (Anlage 1a)
- interne Vergütungen enthalten

1. Nachtragsvoranschlag 2024

NVA Ergebnishaushalt Gesamt 1. und 2. Ebene (Anlage 1a) - interne Vergütungen enthalten

Marktgemeinde Wiener Neudorf

MVAG	Mittelverwendungs- und aufbringungsgruppen (1. und 2. Ebene)	VA 2024 inkl. NVA	VA 2024	1. NVA
211	Erträge aus der operativen Verwaltungstätigkeit	44 449 900,00	44 014 200,00	435 700,00
2111	Erträge aus eigenen Abgaben	24 114 500,00	24 120 800,00	-6 300,00
2112	Erträge aus Ertragsanteilen	10 362 000,00	10 362 000,00	
2113	Erträge aus Gebühren	4 151 400,00	4 249 000,00	-97 600,00
2114	Erträge aus Leistungen	1 742 100,00	1 688 800,00	53 300,00
2115	Erträge aus Besitz und wirtschaftlicher Tätigkeit	1 853 200,00	1 809 600,00	43 600,00
2116	Erträge aus Veräußerung und sonstige Erträge	2 104 400,00	1 661 700,00	442 700,00
2117	Nicht finanzierungswirksame operative Erträge	122 300,00	122 300,00	
212	Erträge aus Transfers	2 637 200,00	2 135 400,00	501 800,00
2121	Transferertrag von Trägern des öffentlichen Rechts	2 075 000,00	1 573 200,00	501 800,00
2122	Transferertrag von Beteiligungen			
2123	Transferertrag von Unternehmen (mit Finanzunternehmen)	27 600,00	27 600,00	
2124	Transferertrag von Haushalten und Organisationen ohne Erwerbscharakter	300 000,00	300 000,00	
2125	Transferertrag vom Ausland			
2126	Investitions- und Tilgungszuschüsse zwischen Unternehmungen und Betrieben der Gebietskörperschaft und der Gebietskörperschaft			
2127	Nicht finanzierungswirksamer Transferertrag	234 600,00	234 600,00	
213	Finanzerträge	62 600,00	57 500,00	5 100,00
2131	Erträge aus Zinsen	62 600,00	57 500,00	5 100,00
2132	Erträge aus Zinsen aus derivativen Finanzinstrumenten mit und ohne Grundgeschäft			
2133	Erträge aus Gewinnentnahmen von marktbestimmten Betrieben			
2134	Sonstige Finanzerträge			
2135	Erträge aus Dividenden/Gewinnausschüttungen			
2136	Sonstige nicht finanzierungswirksame Finanzerträge			
21	Summe Erträge	47 149 700,00	46 207 100,00	942 600,00
221	Personalaufwand	12 528 200,00	12 708 500,00	-180 300,00
2211	Personalaufwand (Bezüge, Nebengebühren, Mehrleistungen)	9 556 600,00	9 678 600,00	-122 000,00
2212	Gesetzlicher und freiwilliger Sozialaufwand	2 509 700,00	2 566 600,00	-56 900,00
2213	Sonstiger Personalaufwand			
2214	Nicht finanzierungswirksamer Personalaufwand	461 900,00	463 300,00	-1 400,00
222	Sachaufwand	19 578 700,00	19 156 200,00	422 500,00
2221	Gebrauchs- und Verbrauchsgüter, Handelswaren	1 599 700,00	1 603 300,00	-3 600,00
2222	Verwaltungs- und Betriebsaufwand	1 516 500,00	1 541 800,00	-25 300,00
2223	Leasing- und Mietaufwand	157 300,00	115 700,00	41 600,00
2224	Instandhaltung	4 577 600,00	4 576 300,00	1 300,00
2225	Sonstiger Sachaufwand	7 567 600,00	7 159 100,00	408 500,00
2226	Nicht finanzierungswirksamer Sachaufwand	4 160 000,00	4 160 000,00	

1. Nachtragsvoranschlag 2024

NVA Ergebnishaushalt Gesamt 1. und 2. Ebene (Anlage 1a) - interne Vergütungen enthalten

Marktgemeinde Wiener Neudorf

MVAG	Mittelverwendungs- und aufbringungsgruppen (1. und 2. Ebene)	VA 2024 inkl. NVA	VA 2024	1. NVA
223	Transferaufwand	13 405 700,00	12 217 900,00	1 187 800,00
2231	Transferaufwand an Träger des öffentlichen Rechts	11 931 500,00	10 743 900,00	1 187 600,00
2232	Transferaufwand an Beteiligungen			
2233	Transferaufwand an Unternehmen (mit Finanzunternehmen)	250 400,00	250 200,00	200,00
2234	Transferaufwand an Haushalte und Organisationen ohne Erwerbscharakter	1 223 800,00	1 223 800,00	
2235	Transferaufwand an das Ausland			
2236	Investitions- und Tilgungszuschüsse zwischen Unternehmungen und Betrieben der Gebietskörperschaft und der Gebietskörperschaft			
2237	Nicht finanzierungswirksamer Transferaufwand			
224	Finanzaufwand	1 327 000,00	1 325 800,00	1 200,00
2241	Aufwendungen für Zinsen	1 298 700,00	1 298 700,00	
2242	Zinsen und sonstige Aufwendungen aus derivativen Finanzinstrumenten mit und ohne Grundgeschäft			
2243	Gewinnentnahmen von Unternehmungen und marktbestimmten Betrieben der Gebietskörperschaft (innerhalb der Gebietskörperschaft)			
2244	Sonstiger Finanzaufwand	28 300,00	27 100,00	1 200,00
2245	Nicht finanzierungswirksamer Finanzaufwand			
22	Summe Aufwendungen	46 839 600,00	45 408 400,00	1 431 200,00
SA0	Saldo (0) Nettoergebnis (21 - 22)	310 100,00	798 700,00	-488 600,00
230	Entnahmen von Haushaltsrücklagen	344 600,00	453 900,00	-109 300,00
2301	Entnahmen von Haushaltsrücklagen	344 600,00	453 900,00	-109 300,00
240	Zuweisungen an Haushaltsrücklagen	255 300,00	251 500,00	3 800,00
2401	Zuweisungen an Haushaltsrücklagen	255 300,00	251 500,00	3 800,00
SA01	Saldo (01) Haushaltsrücklagen (230 - 240)	89 300,00	202 400,00	-113 100,00
SA00	Saldo (00) Nettoergebnis nach Haushaltsrücklagen (Saldo 0 + Saldo 01)	399 400,00	1 001 100,00	-601 700,00

1. NVA Ergebnishaushalt Bereichsbudget 1. und 2. Ebene
(Anlage 1a)

Vertretungskörper und allgemeine Verwaltung (Gruppe 0)

MVAG	Mittelverwendungs- und -aufbringungsgruppen (1. und 2. Ebene)	VA 2024 inkl. NVA	VA 2024	1. NVA
211	Erträge aus der operativen Verwaltungstätigkeit	58 400,00	58 400,00	0,00
2111	Erträge aus eigenen Abgaben			
2112	Erträge aus Ertragsanteilen			
2113	Erträge aus Gebühren			
2114	Erträge aus Leistungen	46 600,00	46 600,00	
2115	Erträge aus Besitz und wirtschaftlicher Tätigkeit	500,00	500,00	
2116	Erträge aus Veräußerung und sonstige Erträge	100,00	100,00	
2117	Nicht finanzierungswirksame operative Erträge	11 200,00	11 200,00	
212	Erträge aus Transfers	23 400,00	12 300,00	11 100,00
2121	Transferertrag von Trägern des öffentlichen Rechts	20 900,00	9 800,00	11 100,00
2122	Transferertrag von Beteiligungen			
2123	Transferertrag von Unternehmen (mit Finanzunternehmen)			
2124	Transferertrag von Haushalten und Organisationen ohne Erwerbscharakter			
2125	Transferertrag vom Ausland			
2126	Investitions- und Tilgungszuschüsse zwischen Unternehmungen und Betrieben der Gebietskörperschaft und der Gebietskörperschaft			
2127	Nicht finanzierungswirksamer Transferertrag	2 500,00	2 500,00	
213	Finanzerträge	0,00	0,00	0,00
2131	Erträge aus Zinsen			
2132	Erträge aus Zinsen aus derivativen Finanzinstrumenten mit und ohne Grundgeschäft			
2133	Erträge aus Gewinnentnahmen von marktbestimmten Betrieben			
2134	Sonstige Finanzerträge			
2135	Erträge aus Dividenden/Gewinnausschüttungen			
2136	Sonstige nicht finanzierungswirksame Finanzerträge			
21	Summe Erträge	81 800,00	70 700,00	11 100,00
221	Personalaufwand	3 055 500,00	3 097 200,00	-41 700,00
2211	Personalaufwand (Bezüge, Nebengebühren, Mehrleistungen)	2 299 100,00	2 312 400,00	-13 300,00
2212	Gesetzlicher und freiwilliger Sozialaufwand	668 900,00	697 300,00	-28 400,00
2213	Sonstiger Personalaufwand			
2214	Nicht finanzierungswirksamer Personalaufwand	87 500,00	87 500,00	
222	Sachaufwand	2 201 300,00	2 154 100,00	47 200,00
2221	Gebrauchs- und Verbrauchsgüter, Handelswaren	121 700,00	118 300,00	3 400,00
2222	Verwaltungs- und Betriebsaufwand	240 500,00	239 900,00	600,00

1. Nachtragsvoranschlag 2024

NVA Ergebnishaushalt Bereichsbudget 1. und 2. Ebene (Anlage 1a)

Marktgemeinde Wiener Neudorf

Vertretungskörper und allgemeine Verwaltung (Gruppe 0)

MVAG	Mittelverwendungs- und -aufbringungsgruppen (1. und 2. Ebene)	VA 2024 inkl. NVA	VA 2024	1. NVA
2223	Leasing- und Mietaufwand	71 300,00	45 300,00	26 000,00
2224	Instandhaltung	94 500,00	93 100,00	1 400,00
2225	Sonstiger Sachaufwand	1 503 300,00	1 487 500,00	15 800,00
2226	Nicht finanzierungswirksamer Sachaufwand	170 000,00	170 000,00	
223	Transferaufwand	500 200,00	490 200,00	10 000,00
2231	Transferaufwand an Träger des öffentlichen Rechts	40 000,00	40 000,00	
2232	Transferaufwand an Beteiligungen			
2233	Transferaufwand an Unternehmen (mit Finanzunternehmen)			
2234	Transferaufwand an Haushalte und Organisationen ohne Erwerbscharakter	460 200,00	450 200,00	10 000,00
2235	Transferaufwand an das Ausland			
2236	Investitions- und Tilgungszuschüsse zwischen Unternehmungen und Betrieben der Gebietskörperschaft und der Gebietskörperschaft			
2237	Nicht finanzierungswirksamer Transferaufwand			
224	Finanzaufwand	40 100,00	40 100,00	0,00
2241	Aufwendungen für Zinsen	40 100,00	40 100,00	
2242	Zinsen und sonstige Aufwendungen aus derivativen Finanzinstrumenten mit und ohne Grundgeschäft			
2243	Gewinnentnahmen von Unternehmungen und marktbestimmten Betrieben der Gebietskörperschaft (innerhalb der Gebietskörperschaft)			
2244	Sonstiger Finanzaufwand			
2245	Nicht finanzierungswirksamer Finanzaufwand			
22	Summe Aufwendungen	5 797 100,00	5 781 600,00	15 500,00
SA0	Saldo (0) Nettoergebnis (21 - 22)	-5 715 300,00	-5 710 900,00	-4 400,00
230	Entnahmen von Haushaltsrücklagen	0,00	0,00	0,00
2301	Entnahmen von Haushaltsrücklagen			
240	Zuweisungen an Haushaltsrücklagen	0,00	0,00	0,00
2401	Zuweisungen an Haushaltsrücklagen			
SA01	Saldo (01) Haushaltsrücklagen (230 - 240)	0,00	0,00	0,00
SA00	Saldo (00) Nettoergebnis nach Haushaltsrücklagen (Saldo 0 + Saldo 01)	-5 715 300,00	-5 710 900,00	-4 400,00

Öffentliche Ordnung und Sicherheit (Gruppe 1)

MVAG	Mittelverwendungs- und -aufbringungsgruppen (1. und 2. Ebene)	VA 2024 inkl. NVA	VA 2024	1. NVA
211	Erträge aus der operativen Verwaltungstätigkeit	26 000,00	26 000,00	0,00
2111	Erträge aus eigenen Abgaben			
2112	Erträge aus Ertragsanteilen			
2113	Erträge aus Gebühren			
2114	Erträge aus Leistungen	14 000,00	14 000,00	
2115	Erträge aus Besitz und wirtschaftlicher Tätigkeit			
2116	Erträge aus Veräußerung und sonstige Erträge	100,00	100,00	
2117	Nicht finanzierungswirksame operative Erträge	11 900,00	11 900,00	
212	Erträge aus Transfers	25 800,00	23 900,00	1 900,00
2121	Transferertrag von Trägern des öffentlichen Rechts	2 100,00	200,00	1 900,00
2122	Transferertrag von Beteiligungen			
2123	Transferertrag von Unternehmen (mit Finanzunternehmen)			
2124	Transferertrag von Haushalten und Organisationen ohne Erwerbscharakter			
2125	Transferertrag vom Ausland			
2126	Investitions- und Tilgungszuschüsse zwischen Unternehmungen und Betrieben der Gebietskörperschaft und der Gebietskörperschaft			
2127	Nicht finanzierungswirksamer Transferertrag	23 700,00	23 700,00	
213	Finanzerträge	0,00	0,00	0,00
2131	Erträge aus Zinsen			
2132	Erträge aus Zinsen aus derivativen Finanzinstrumenten mit und ohne Grundgeschäft			
2133	Erträge aus Gewinnentnahmen von marktbestimmten Betrieben			
2134	Sonstige Finanzerträge			
2135	Erträge aus Dividenden/Gewinnausschüttungen			
2136	Sonstige nicht finanzierungswirksame Finanzerträge			
21	Summe Erträge	51 800,00	49 900,00	1 900,00
221	Personalaufwand	158 800,00	158 800,00	0,00
2211	Personalaufwand (Bezüge, Nebengebühren, Mehrleistungen)	124 400,00	124 400,00	
2212	Gesetzlicher und freiwilliger Sozialaufwand	30 600,00	30 600,00	
2213	Sonstiger Personalaufwand			
2214	Nicht finanzierungswirksamer Personalaufwand	3 800,00	3 800,00	
222	Sachaufwand	855 200,00	852 900,00	2 300,00
2221	Gebrauchs- und Verbrauchsgüter, Handelswaren	71 700,00	65 700,00	6 000,00
2222	Verwaltungs- und Betriebsaufwand	173 100,00	173 100,00	

1. Nachtragsvoranschlag 2024

NVA Ergebnishaushalt Bereichsbudget 1. und 2. Ebene (Anlage 1a)

Marktgemeinde Wiener Neudorf

Öffentliche Ordnung und Sicherheit (Gruppe 1)

MVAG	Mittelverwendungs- und -aufbringungsgruppen (1. und 2. Ebene)	VA 2024 inkl. NVA	VA 2024	1. NVA
2223	Leasing- und Mietaufwand	12 800,00	12 800,00	
2224	Instandhaltung	191 600,00	187 800,00	3 800,00
2225	Sonstiger Sachaufwand	175 900,00	183 400,00	-7 500,00
2226	Nicht finanzierungswirksamer Sachaufwand	230 100,00	230 100,00	
223	Transferaufwand	8 500,00	8 500,00	0,00
2231	Transferaufwand an Träger des öffentlichen Rechts			
2232	Transferaufwand an Beteiligungen			
2233	Transferaufwand an Unternehmen (mit Finanzunternehmen)			
2234	Transferaufwand an Haushalte und Organisationen ohne Erwerbscharakter	8 500,00	8 500,00	
2235	Transferaufwand an das Ausland			
2236	Investitions- und Tilgungszuschüsse zwischen Unternehmungen und Betrieben der Gebietskörperschaft und der Gebietskörperschaft			
2237	Nicht finanzierungswirksamer Transferaufwand			
224	Finanzaufwand	65 300,00	65 300,00	0,00
2241	Aufwendungen für Zinsen	65 300,00	65 300,00	
2242	Zinsen und sonstige Aufwendungen aus derivativen Finanzinstrumenten mit und ohne Grundgeschäft			
2243	Gewinnentnahmen von Unternehmungen und marktbestimmten Betrieben der Gebietskörperschaft (innerhalb der Gebietskörperschaft)			
2244	Sonstiger Finanzaufwand			
2245	Nicht finanzierungswirksamer Finanzaufwand			
22	Summe Aufwendungen	1 087 800,00	1 085 500,00	2 300,00
SA0	Saldo (0) Nettoergebnis (21 - 22)	-1 036 000,00	-1 035 600,00	-400,00
230	Entnahmen von Haushaltsrücklagen	0,00	0,00	0,00
2301	Entnahmen von Haushaltsrücklagen			
240	Zuweisungen an Haushaltsrücklagen	0,00	0,00	0,00
2401	Zuweisungen an Haushaltsrücklagen			
SA01	Saldo (01) Haushaltsrücklagen (230 - 240)	0,00	0,00	0,00
SA00	Saldo (00) Nettoergebnis nach Haushaltsrücklagen (Saldo 0 + Saldo 01)	-1 036 000,00	-1 035 600,00	-400,00

Unterricht, Erziehung, Sport und Wissenschaft (Gruppe 2)

MVAG	Mittelverwendungs- und -aufbringungsgruppen (1. und 2. Ebene)	VA 2024 inkl. NVA	VA 2024	1. NVA
211	Erträge aus der operativen Verwaltungstätigkeit	1 508 500,00	1 391 600,00	116 900,00
2111	Erträge aus eigenen Abgaben			
2112	Erträge aus Ertragsanteilen			
2113	Erträge aus Gebühren			
2114	Erträge aus Leistungen	852 000,00	852 000,00	
2115	Erträge aus Besitz und wirtschaftlicher Tätigkeit	140 400,00	139 500,00	900,00
2116	Erträge aus Veräußerung und sonstige Erträge	430 200,00	314 200,00	116 000,00
2117	Nicht finanzierungswirksame operative Erträge	85 900,00	85 900,00	
212	Erträge aus Transfers	656 400,00	881 100,00	-224 700,00
2121	Transferertrag von Trägern des öffentlichen Rechts	628 700,00	853 400,00	-224 700,00
2122	Transferertrag von Beteiligungen			
2123	Transferertrag von Unternehmen (mit Finanzunternehmen)			
2124	Transferertrag von Haushalten und Organisationen ohne Erwerbscharakter			
2125	Transferertrag vom Ausland			
2126	Investitions- und Tilgungszuschüsse zwischen Unternehmungen und Betrieben der Gebietskörperschaft und der Gebietskörperschaft			
2127	Nicht finanzierungswirksamer Transferertrag	27 700,00	27 700,00	
213	Finanzerträge	0,00	0,00	0,00
2131	Erträge aus Zinsen			
2132	Erträge aus Zinsen aus derivativen Finanzinstrumenten mit und ohne Grundgeschäft			
2133	Erträge aus Gewinnentnahmen von marktbestimmten Betrieben			
2134	Sonstige Finanzerträge			
2135	Erträge aus Dividenden/Gewinnausschüttungen			
2136	Sonstige nicht finanzierungswirksame Finanzerträge			
21	Summe Erträge	2 164 900,00	2 272 700,00	-107 800,00
221	Personalaufwand	4 852 600,00	4 915 200,00	-62 600,00
2211	Personalaufwand (Bezüge, Nebengebühren, Mehrleistungen)	3 703 200,00	3 752 100,00	-48 900,00
2212	Gesetzlicher und freiwilliger Sozialaufwand	934 400,00	946 700,00	-12 300,00
2213	Sonstiger Personalaufwand			
2214	Nicht finanzierungswirksamer Personalaufwand	215 000,00	216 400,00	-1 400,00
222	Sachaufwand	3 577 700,00	3 150 800,00	426 900,00
2221	Gebrauchs- und Verbrauchsgüter, Handelswaren	222 800,00	223 600,00	-800,00
2222	Verwaltungs- und Betriebsaufwand	465 800,00	475 600,00	-9 800,00

1. Nachtragsvoranschlag 2024

NVA Ergebnishaushalt Bereichsbudget 1. und 2. Ebene (Anlage 1a)

Marktgemeinde Wiener Neudorf

Unterricht, Erziehung, Sport und Wissenschaft (Gruppe 2)

MVAG	Mittelverwendungs- und -aufbringungsgruppen (1. und 2. Ebene)	VA 2024 inkl. NVA	VA 2024	1. NVA
2223	Leasing- und Mietaufwand	16 100,00	1 100,00	15 000,00
2224	Instandhaltung	496 700,00	422 700,00	74 000,00
2225	Sonstiger Sachaufwand	1 523 100,00	1 174 600,00	348 500,00
2226	Nicht finanzierungswirksamer Sachaufwand	853 200,00	853 200,00	
223	Transferaufwand	1 128 500,00	1 145 200,00	-16 700,00
2231	Transferaufwand an Träger des öffentlichen Rechts	976 000,00	992 700,00	-16 700,00
2232	Transferaufwand an Beteiligungen			
2233	Transferaufwand an Unternehmen (mit Finanzunternehmen)			
2234	Transferaufwand an Haushalte und Organisationen ohne Erwerbscharakter	152 500,00	152 500,00	
2235	Transferaufwand an das Ausland			
2236	Investitions- und Tilgungszuschüsse zwischen Unternehmungen und Betrieben der Gebietskörperschaft und der Gebietskörperschaft			
2237	Nicht finanzierungswirksamer Transferaufwand			
224	Finanzaufwand	408 600,00	408 600,00	0,00
2241	Aufwendungen für Zinsen	408 600,00	408 600,00	
2242	Zinsen und sonstige Aufwendungen aus derivativen Finanzinstrumenten mit und ohne Grundgeschäft			
2243	Gewinnentnahmen von Unternehmungen und marktbestimmten Betrieben der Gebietskörperschaft (innerhalb der Gebietskörperschaft)			
2244	Sonstiger Finanzaufwand			
2245	Nicht finanzierungswirksamer Finanzaufwand			
22	Summe Aufwendungen	9 967 400,00	9 619 800,00	347 600,00
SA0	Saldo (0) Nettoergebnis (21 - 22)	-7 802 500,00	-7 347 100,00	-455 400,00
230	Entnahmen von Haushaltsrücklagen	0,00	0,00	0,00
2301	Entnahmen von Haushaltsrücklagen			
240	Zuweisungen an Haushaltsrücklagen	0,00	0,00	0,00
2401	Zuweisungen an Haushaltsrücklagen			
SA01	Saldo (01) Haushaltsrücklagen (230 - 240)	0,00	0,00	0,00
SA00	Saldo (00) Nettoergebnis nach Haushaltsrücklagen (Saldo 0 + Saldo 01)	-7 802 500,00	-7 347 100,00	-455 400,00

1. Nachtragsvoranschlag 2024

NVA Ergebnishaushalt Bereichsbudget 1. und 2. Ebene (Anlage 1a)

Marktgemeinde Wiener Neudorf

Kunst, Kultur und Kultus (Gruppe 3)

MVAG	Mittelverwendungs- und -aufbringungsgruppen (1. und 2. Ebene)	VA 2024 inkl. NVA	VA 2024	1. NVA
211	Erträge aus der operativen Verwaltungstätigkeit	564 100,00	423 100,00	141 000,00
2111	Erträge aus eigenen Abgaben			
2112	Erträge aus Ertragsanteilen			
2113	Erträge aus Gebühren			
2114	Erträge aus Leistungen	386 100,00	341 800,00	44 300,00
2115	Erträge aus Besitz und wirtschaftlicher Tätigkeit	73 700,00	73 700,00	
2116	Erträge aus Veräußerung und sonstige Erträge	103 400,00	6 700,00	96 700,00
2117	Nicht finanzierungswirksame operative Erträge	900,00	900,00	
212	Erträge aus Transfers	203 600,00	192 200,00	11 400,00
2121	Transferertrag von Trägern des öffentlichen Rechts	203 600,00	192 200,00	11 400,00
2122	Transferertrag von Beteiligungen			
2123	Transferertrag von Unternehmen (mit Finanzunternehmen)			
2124	Transferertrag von Haushalten und Organisationen ohne Erwerbscharakter			
2125	Transferertrag vom Ausland			
2126	Investitions- und Tilgungszuschüsse zwischen Unternehmungen und Betrieben der Gebietskörperschaft und der Gebietskörperschaft			
2127	Nicht finanzierungswirksamer Transferertrag			
213	Finanzerträge	0,00	0,00	0,00
2131	Erträge aus Zinsen			
2132	Erträge aus Zinsen aus derivativen Finanzinstrumenten mit und ohne Grundgeschäft			
2133	Erträge aus Gewinnentnahmen von marktbestimmten Betrieben			
2134	Sonstige Finanzerträge			
2135	Erträge aus Dividenden/Gewinnausschüttungen			
2136	Sonstige nicht finanzierungswirksame Finanzerträge			
21	Summe Erträge	767 700,00	615 300,00	152 400,00
221	Personalaufwand	1 729 500,00	1 788 400,00	-58 900,00
2211	Personalaufwand (Bezüge, Nebengebühren, Mehrleistungen)	1 314 600,00	1 361 100,00	-46 500,00
2212	Gesetzlicher und freiwilliger Sozialaufwand	360 400,00	372 800,00	-12 400,00
2213	Sonstiger Personalaufwand			
2214	Nicht finanzierungswirksamer Personalaufwand	54 500,00	54 500,00	
222	Sachaufwand	1 102 300,00	1 052 900,00	49 400,00
2221	Gebrauchs- und Verbrauchsgüter, Handelswaren	63 200,00	61 500,00	1 700,00
2222	Verwaltungs- und Betriebsaufwand	152 600,00	155 900,00	-3 300,00

1. Nachtragsvoranschlag 2024

NVA Ergebnishaushalt Bereichsbudget 1. und 2. Ebene (Anlage 1a)

Marktgemeinde Wiener Neudorf

Kunst, Kultur und Kultus (Gruppe 3)

MVAG	Mittelverwendungs- und -aufbringungsgruppen (1. und 2. Ebene)	VA 2024 inkl. NVA	VA 2024	1. NVA
2223	Leasing- und Mietaufwand			
2224	Instandhaltung	201 400,00	179 300,00	22 100,00
2225	Sonstiger Sachaufwand	526 900,00	498 000,00	28 900,00
2226	Nicht finanzierungswirksamer Sachaufwand	158 200,00	158 200,00	
223	Transferaufwand	21 500,00	21 500,00	0,00
2231	Transferaufwand an Träger des öffentlichen Rechts			
2232	Transferaufwand an Beteiligungen			
2233	Transferaufwand an Unternehmen (mit Finanzunternehmen)			
2234	Transferaufwand an Haushalte und Organisationen ohne Erwerbscharakter	21 500,00	21 500,00	
2235	Transferaufwand an das Ausland			
2236	Investitions- und Tilgungszuschüsse zwischen Unternehmungen und Betrieben der Gebietskörperschaft und der Gebietskörperschaft			
2237	Nicht finanzierungswirksamer Transferaufwand			
224	Finanzaufwand	5 600,00	5 600,00	0,00
2241	Aufwendungen für Zinsen	5 600,00	5 600,00	
2242	Zinsen und sonstige Aufwendungen aus derivativen Finanzinstrumenten mit und ohne Grundgeschäft			
2243	Gewinnentnahmen von Unternehmungen und marktbestimmten Betrieben der Gebietskörperschaft (innerhalb der Gebietskörperschaft)			
2244	Sonstiger Finanzaufwand			
2245	Nicht finanzierungswirksamer Finanzaufwand			
22	Summe Aufwendungen	2 858 900,00	2 868 400,00	-9 500,00
SA0	Saldo (0) Nettoergebnis (21 - 22)	-2 091 200,00	-2 253 100,00	161 900,00
230	Entnahmen von Haushaltsrücklagen	0,00	0,00	0,00
2301	Entnahmen von Haushaltsrücklagen			
240	Zuweisungen an Haushaltsrücklagen	0,00	0,00	0,00
2401	Zuweisungen an Haushaltsrücklagen			
SA01	Saldo (01) Haushaltsrücklagen (230 - 240)	0,00	0,00	0,00
SA00	Saldo (00) Nettoergebnis nach Haushaltsrücklagen (Saldo 0 + Saldo 01)	-2 091 200,00	-2 253 100,00	161 900,00

Soziale Wohlfahrt und Wohnbauförderung (Gruppe 4)

MVAG	Mittelverwendungs- und -aufbringungsgruppen (1. und 2. Ebene)	VA 2024 inkl. NVA	VA 2024	1. NVA
211	Erträge aus der operativen Verwaltungstätigkeit	140 800,00	133 800,00	7 000,00
2111	Erträge aus eigenen Abgaben			
2112	Erträge aus Ertragsanteilen			
2113	Erträge aus Gebühren			
2114	Erträge aus Leistungen	140 800,00	133 800,00	7 000,00
2115	Erträge aus Besitz und wirtschaftlicher Tätigkeit			
2116	Erträge aus Veräußerung und sonstige Erträge			
2117	Nicht finanzierungswirksame operative Erträge			
212	Erträge aus Transfers	38 500,00	38 500,00	0,00
2121	Transferertrag von Trägern des öffentlichen Rechts	38 500,00	38 500,00	
2122	Transferertrag von Beteiligungen			
2123	Transferertrag von Unternehmen (mit Finanzunternehmen)			
2124	Transferertrag von Haushalten und Organisationen ohne Erwerbscharakter			
2125	Transferertrag vom Ausland			
2126	Investitions- und Tilgungszuschüsse zwischen Unternehmungen und Betrieben der Gebietskörperschaft und der Gebietskörperschaft			
2127	Nicht finanzierungswirksamer Transferertrag			
213	Finanzerträge	2 700,00	2 700,00	0,00
2131	Erträge aus Zinsen	2 700,00	2 700,00	
2132	Erträge aus Zinsen aus derivativen Finanzinstrumenten mit und ohne Grundgeschäft			
2133	Erträge aus Gewinnentnahmen von marktbestimmten Betrieben			
2134	Sonstige Finanzerträge			
2135	Erträge aus Dividenden/Gewinnausschüttungen			
2136	Sonstige nicht finanzierungswirksame Finanzerträge			
21	Summe Erträge	182 000,00	175 000,00	7 000,00
221	Personalaufwand	60 200,00	77 300,00	-17 100,00
2211	Personalaufwand (Bezüge, Nebengebühren, Mehrleistungen)	44 400,00	57 700,00	-13 300,00
2212	Gesetzlicher und freiwilliger Sozialaufwand	12 500,00	16 300,00	-3 800,00
2213	Sonstiger Personalaufwand			
2214	Nicht finanzierungswirksamer Personalaufwand	3 300,00	3 300,00	
222	Sachaufwand	339 600,00	388 100,00	-48 500,00
2221	Gebrauchs- und Verbrauchsgüter, Handelswaren	5 700,00	4 200,00	1 500,00
2222	Verwaltungs- und Betriebsaufwand	600,00	600,00	

1. Nachtragsvoranschlag 2024

NVA Ergebnishaushalt Bereichsbudget 1. und 2. Ebene (Anlage 1a)

Marktgemeinde Wiener Neudorf

Soziale Wohlfahrt und Wohnbauförderung (Gruppe 4)

MVAG	Mittelverwendungs- und -aufbringungsgruppen (1. und 2. Ebene)	VA 2024 inkl. NVA	VA 2024	1. NVA
2223	Leasing- und Mietaufwand			
2224	Instandhaltung	3 100,00	3 100,00	
2225	Sonstiger Sachaufwand	327 800,00	377 800,00	-50 000,00
2226	Nicht finanzierungswirksamer Sachaufwand	2 400,00	2 400,00	
223	Transferaufwand	5 880 700,00	5 073 600,00	807 100,00
2231	Transferaufwand an Träger des öffentlichen Rechts	5 405 600,00	4 568 500,00	837 100,00
2232	Transferaufwand an Beteiligungen			
2233	Transferaufwand an Unternehmen (mit Finanzunternehmen)			
2234	Transferaufwand an Haushalte und Organisationen ohne Erwerbscharakter	475 100,00	505 100,00	-30 000,00
2235	Transferaufwand an das Ausland			
2236	Investitions- und Tilgungszuschüsse zwischen Unternehmungen und Betrieben der Gebietskörperschaft und der Gebietskörperschaft			
2237	Nicht finanzierungswirksamer Transferaufwand			
224	Finanzaufwand	0,00	0,00	0,00
2241	Aufwendungen für Zinsen			
2242	Zinsen und sonstige Aufwendungen aus derivativen Finanzinstrumenten mit und ohne Grundgeschäft			
2243	Gewinnentnahmen von Unternehmungen und marktbestimmten Betrieben der Gebietskörperschaft (innerhalb der Gebietskörperschaft)			
2244	Sonstiger Finanzaufwand			
2245	Nicht finanzierungswirksamer Finanzaufwand			
22	Summe Aufwendungen	6 280 500,00	5 539 000,00	741 500,00
SA0	Saldo (0) Nettoergebnis (21 - 22)	-6 098 500,00	-5 364 000,00	-734 500,00
230	Entnahmen von Haushaltsrücklagen	0,00	0,00	0,00
2301	Entnahmen von Haushaltsrücklagen			
240	Zuweisungen an Haushaltsrücklagen	0,00	0,00	0,00
2401	Zuweisungen an Haushaltsrücklagen			
SA01	Saldo (01) Haushaltsrücklagen (230 - 240)	0,00	0,00	0,00
SA00	Saldo (00) Nettoergebnis nach Haushaltsrücklagen (Saldo 0 + Saldo 01)	-6 098 500,00	-5 364 000,00	-734 500,00

Gesundheit (Gruppe 5)

MVAG	Mittelverwendungs- und -aufbringungsgruppen (1. und 2. Ebene)	VA 2024 inkl. NVA	VA 2024	1. NVA
211	Erträge aus der operativen Verwaltungstätigkeit	228 900,00	295 100,00	-66 200,00
2111	Erträge aus eigenen Abgaben			
2112	Erträge aus Ertragsanteilen			
2113	Erträge aus Gebühren			
2114	Erträge aus Leistungen	45 100,00	45 100,00	
2115	Erträge aus Besitz und wirtschaftlicher Tätigkeit			
2116	Erträge aus Veräußerung und sonstige Erträge	183 800,00	250 000,00	-66 200,00
2117	Nicht finanzierungswirksame operative Erträge			
212	Erträge aus Transfers	12 700,00	6 700,00	6 000,00
2121	Transferertrag von Trägern des öffentlichen Rechts	10 000,00	4 000,00	6 000,00
2122	Transferertrag von Beteiligungen			
2123	Transferertrag von Unternehmen (mit Finanzunternehmen)			
2124	Transferertrag von Haushalten und Organisationen ohne Erwerbscharakter			
2125	Transferertrag vom Ausland			
2126	Investitions- und Tilgungszuschüsse zwischen Unternehmungen und Betrieben der Gebietskörperschaft und der Gebietskörperschaft			
2127	Nicht finanzierungswirksamer Transferertrag	2 700,00	2 700,00	
213	Finanzerträge	0,00	0,00	0,00
2131	Erträge aus Zinsen			
2132	Erträge aus Zinsen aus derivativen Finanzinstrumenten mit und ohne Grundgeschäft			
2133	Erträge aus Gewinnentnahmen von marktbestimmten Betrieben			
2134	Sonstige Finanzerträge			
2135	Erträge aus Dividenden/Gewinnausschüttungen			
2136	Sonstige nicht finanzierungswirksame Finanzerträge			
21	Summe Erträge	241 600,00	301 800,00	-60 200,00
221	Personalaufwand	7 500,00	7 500,00	0,00
2211	Personalaufwand (Bezüge, Nebengebühren, Mehrleistungen)	7 500,00	7 500,00	
2212	Gesetzlicher und freiwilliger Sozialaufwand			
2213	Sonstiger Personalaufwand			
2214	Nicht finanzierungswirksamer Personalaufwand			
222	Sachaufwand	465 800,00	385 300,00	80 500,00
2221	Gebrauchs- und Verbrauchsgüter, Handelswaren	30 600,00	30 600,00	
2222	Verwaltungs- und Betriebsaufwand	28 700,00	28 300,00	400,00

1. Nachtragsvoranschlag 2024

NVA Ergebnishaushalt Bereichsbudget 1. und 2. Ebene (Anlage 1a)

Marktgemeinde Wiener Neudorf

Gesundheit (Gruppe 5)

MVAG	Mittelverwendungs- und -aufbringungsgruppen (1. und 2. Ebene)	VA 2024 inkl. NVA	VA 2024	1. NVA
2223	Leasing- und Mietaufwand			
2224	Instandhaltung	6 000,00	6 000,00	
2225	Sonstiger Sachaufwand	273 600,00	193 500,00	80 100,00
2226	Nicht finanzierungswirksamer Sachaufwand	126 900,00	126 900,00	
223	Transferaufwand	4 958 800,00	4 770 700,00	188 100,00
2231	Transferaufwand an Träger des öffentlichen Rechts	4 868 800,00	4 700 700,00	168 100,00
2232	Transferaufwand an Beteiligungen			
2233	Transferaufwand an Unternehmen (mit Finanzunternehmen)			
2234	Transferaufwand an Haushalte und Organisationen ohne Erwerbscharakter	90 000,00	70 000,00	20 000,00
2235	Transferaufwand an das Ausland			
2236	Investitions- und Tilgungszuschüsse zwischen Unternehmungen und Betrieben der Gebietskörperschaft und der Gebietskörperschaft			
2237	Nicht finanzierungswirksamer Transferaufwand			
224	Finanzaufwand	36 300,00	36 300,00	0,00
2241	Aufwendungen für Zinsen	36 300,00	36 300,00	
2242	Zinsen und sonstige Aufwendungen aus derivativen Finanzinstrumenten mit und ohne Grundgeschäft			
2243	Gewinnentnahmen von Unternehmungen und marktbestimmten Betrieben der Gebietskörperschaft (innerhalb der Gebietskörperschaft)			
2244	Sonstiger Finanzaufwand			
2245	Nicht finanzierungswirksamer Finanzaufwand			
22	Summe Aufwendungen	5 468 400,00	5 199 800,00	268 600,00
SA0	Saldo (0) Nettoergebnis (21 - 22)	-5 226 800,00	-4 898 000,00	-328 800,00
230	Entnahmen von Haushaltsrücklagen	0,00	0,00	0,00
2301	Entnahmen von Haushaltsrücklagen			
240	Zuweisungen an Haushaltsrücklagen	0,00	0,00	0,00
2401	Zuweisungen an Haushaltsrücklagen			
SA01	Saldo (01) Haushaltsrücklagen (230 - 240)	0,00	0,00	0,00
SA00	Saldo (00) Nettoergebnis nach Haushaltsrücklagen (Saldo 0 + Saldo 01)	-5 226 800,00	-4 898 000,00	-328 800,00

Straßen- und Wasserbau, Verkehr (Gruppe 6)

MVAG	Mittelverwendungs- und -aufbringungsgruppen (1. und 2. Ebene)	VA 2024 inkl. NVA	VA 2024	1. NVA
211	Erträge aus der operativen Verwaltungstätigkeit	69 300,00	433 500,00	-364 200,00
2111	Erträge aus eigenen Abgaben			
2112	Erträge aus Ertragsanteilen			
2113	Erträge aus Gebühren			
2114	Erträge aus Leistungen	6 000,00	6 000,00	
2115	Erträge aus Besitz und wirtschaftlicher Tätigkeit	1 400,00	1 400,00	
2116	Erträge aus Veräußerung und sonstige Erträge	61 900,00	426 100,00	-364 200,00
2117	Nicht finanzierungswirksame operative Erträge			
212	Erträge aus Transfers	950 400,00	545 100,00	405 300,00
2121	Transferertrag von Trägern des öffentlichen Rechts	605 300,00	200 000,00	405 300,00
2122	Transferertrag von Beteiligungen			
2123	Transferertrag von Unternehmen (mit Finanzunternehmen)			
2124	Transferertrag von Haushalten und Organisationen ohne Erwerbscharakter	300 000,00	300 000,00	
2125	Transferertrag vom Ausland			
2126	Investitions- und Tilgungszuschüsse zwischen Unternehmungen und Betrieben der Gebietskörperschaft und der Gebietskörperschaft			
2127	Nicht finanzierungswirksamer Transferertrag	45 100,00	45 100,00	
213	Finanzerträge	0,00	0,00	0,00
2131	Erträge aus Zinsen			
2132	Erträge aus Zinsen aus derivativen Finanzinstrumenten mit und ohne Grundgeschäft			
2133	Erträge aus Gewinnentnahmen von marktbestimmten Betrieben			
2134	Sonstige Finanzerträge			
2135	Erträge aus Dividenden/Gewinnausschüttungen			
2136	Sonstige nicht finanzierungswirksame Finanzerträge			
21	Summe Erträge	1 019 700,00	978 600,00	41 100,00
221	Personalaufwand	0,00	0,00	0,00
2211	Personalaufwand (Bezüge, Nebengebühren, Mehrleistungen)			
2212	Gesetzlicher und freiwilliger Sozialaufwand			
2213	Sonstiger Personalaufwand			
2214	Nicht finanzierungswirksamer Personalaufwand			
222	Sachaufwand	2 442 300,00	2 472 900,00	-30 600,00
2221	Gebrauchs- und Verbrauchsgüter, Handelswaren	46 200,00	46 200,00	
2222	Verwaltungs- und Betriebsaufwand	24 100,00	24 100,00	

1. Nachtragsvoranschlag 2024

NVA Ergebnishaushalt Bereichsbudget 1. und 2. Ebene (Anlage 1a)

Marktgemeinde Wiener Neudorf

Straßen- und Wasserbau, Verkehr (Gruppe 6)

MVAG	Mittelverwendungs- und -aufbringungsgruppen (1. und 2. Ebene)	VA 2024 inkl. NVA	VA 2024	1. NVA
2223	Leasing- und Mietaufwand	14 000,00	14 000,00	
2224	Instandhaltung	1 430 400,00	1 556 800,00	-126 400,00
2225	Sonstiger Sachaufwand	125 300,00	29 500,00	95 800,00
2226	Nicht finanzierungswirksamer Sachaufwand	802 300,00	802 300,00	
223	Transferaufwand	0,00	0,00	0,00
2231	Transferaufwand an Träger des öffentlichen Rechts			
2232	Transferaufwand an Beteiligungen			
2233	Transferaufwand an Unternehmen (mit Finanzunternehmen)			
2234	Transferaufwand an Haushalte und Organisationen ohne Erwerbscharakter			
2235	Transferaufwand an das Ausland			
2236	Investitions- und Tilgungszuschüsse zwischen Unternehmungen und Betrieben der Gebietskörperschaft und der Gebietskörperschaft			
2237	Nicht finanzierungswirksamer Transferaufwand			
224	Finanzaufwand	234 000,00	234 000,00	0,00
2241	Aufwendungen für Zinsen	234 000,00	234 000,00	
2242	Zinsen und sonstige Aufwendungen aus derivativen Finanzinstrumenten mit und ohne Grundgeschäft			
2243	Gewinnentnahmen von Unternehmungen und marktbestimmten Betrieben der Gebietskörperschaft (innerhalb der Gebietskörperschaft)			
2244	Sonstiger Finanzaufwand			
2245	Nicht finanzierungswirksamer Finanzaufwand			
22	Summe Aufwendungen	2 676 300,00	2 706 900,00	-30 600,00
SA0	Saldo (0) Nettoergebnis (21 - 22)	-1 656 600,00	-1 728 300,00	71 700,00
230	Entnahmen von Haushaltsrücklagen	0,00	0,00	0,00
2301	Entnahmen von Haushaltsrücklagen			
240	Zuweisungen an Haushaltsrücklagen	0,00	0,00	0,00
2401	Zuweisungen an Haushaltsrücklagen			
SA01	Saldo (01) Haushaltsrücklagen (230 - 240)	0,00	0,00	0,00
SA00	Saldo (00) Nettoergebnis nach Haushaltsrücklagen (Saldo 0 + Saldo 01)	-1 656 600,00	-1 728 300,00	71 700,00

Wirtschaftsförderung (Gruppe 7)

MVAG	Mittelverwendungs- und -aufbringungsgruppen (1. und 2. Ebene)	VA 2024 inkl. NVA	VA 2024	1. NVA
211	Erträge aus der operativen Verwaltungstätigkeit	0,00	0,00	0,00
2111	Erträge aus eigenen Abgaben			
2112	Erträge aus Ertragsanteilen			
2113	Erträge aus Gebühren			
2114	Erträge aus Leistungen			
2115	Erträge aus Besitz und wirtschaftlicher Tätigkeit			
2116	Erträge aus Veräußerung und sonstige Erträge			
2117	Nicht finanzierungswirksame operative Erträge			
212	Erträge aus Transfers	0,00	0,00	0,00
2121	Transferertrag von Trägern des öffentlichen Rechts			
2122	Transferertrag von Beteiligungen			
2123	Transferertrag von Unternehmen (mit Finanzunternehmen)			
2124	Transferertrag von Haushalten und Organisationen ohne Erwerbscharakter			
2125	Transferertrag vom Ausland			
2126	Investitions- und Tilgungszuschüsse zwischen Unternehmungen und Betrieben der Gebietskörperschaft und der Gebietskörperschaft			
2127	Nicht finanzierungswirksamer Transferertrag			
213	Finanzerträge	0,00	0,00	0,00
2131	Erträge aus Zinsen			
2132	Erträge aus Zinsen aus derivativen Finanzinstrumenten mit und ohne Grundgeschäft			
2133	Erträge aus Gewinnentnahmen von marktbestimmten Betrieben			
2134	Sonstige Finanzerträge			
2135	Erträge aus Dividenden/Gewinnausschüttungen			
2136	Sonstige nicht finanzierungswirksame Finanzerträge			
21	Summe Erträge	0,00	0,00	0,00
221	Personalaufwand	0,00	0,00	0,00
2211	Personalaufwand (Bezüge, Nebengebühren, Mehrleistungen)			
2212	Gesetzlicher und freiwilliger Sozialaufwand			
2213	Sonstiger Personalaufwand			
2214	Nicht finanzierungswirksamer Personalaufwand			
222	Sachaufwand	31 800,00	31 800,00	0,00
2221	Gebrauchs- und Verbrauchsgüter, Handelswaren			
2222	Verwaltungs- und Betriebsaufwand			

1. Nachtragsvoranschlag 2024

NVA Ergebnishaushalt Bereichsbudget 1. und 2. Ebene (Anlage 1a)

Marktgemeinde Wiener Neudorf

Wirtschaftsförderung (Gruppe 7)

MVAG	Mittelverwendungs- und -aufbringungsgruppen (1. und 2. Ebene)	VA 2024 inkl. NVA	VA 2024	1. NVA
2223	Leasing- und Mietaufwand			
2224	Instandhaltung			
2225	Sonstiger Sachaufwand	28 000,00	28 000,00	
2226	Nicht finanzierungswirksamer Sachaufwand	3 800,00	3 800,00	
223	Transferaufwand	30 400,00	30 200,00	200,00
2231	Transferaufwand an Träger des öffentlichen Rechts			
2232	Transferaufwand an Beteiligungen			
2233	Transferaufwand an Unternehmen (mit Finanzunternehmen)	29 400,00	29 200,00	200,00
2234	Transferaufwand an Haushalte und Organisationen ohne Erwerbscharakter	1 000,00	1 000,00	
2235	Transferaufwand an das Ausland			
2236	Investitions- und Tilgungszuschüsse zwischen Unternehmungen und Betrieben der Gebietskörperschaft und der Gebietskörperschaft			
2237	Nicht finanzierungswirksamer Transferaufwand			
224	Finanzaufwand	0,00	0,00	0,00
2241	Aufwendungen für Zinsen			
2242	Zinsen und sonstige Aufwendungen aus derivativen Finanzinstrumenten mit und ohne Grundgeschäft			
2243	Gewinnentnahmen von Unternehmungen und marktbestimmten Betrieben der Gebietskörperschaft (innerhalb der Gebietskörperschaft)			
2244	Sonstiger Finanzaufwand			
2245	Nicht finanzierungswirksamer Finanzaufwand			
22	Summe Aufwendungen	62 200,00	62 000,00	200,00
SA0	Saldo (0) Nettoergebnis (21 - 22)	-62 200,00	-62 000,00	-200,00
230	Entnahmen von Haushaltsrücklagen	0,00	0,00	0,00
2301	Entnahmen von Haushaltsrücklagen			
240	Zuweisungen an Haushaltsrücklagen	0,00	0,00	0,00
2401	Zuweisungen an Haushaltsrücklagen			
SA01	Saldo (01) Haushaltsrücklagen (230 - 240)	0,00	0,00	0,00
SA00	Saldo (00) Nettoergebnis nach Haushaltsrücklagen (Saldo 0 + Saldo 01)	-62 200,00	-62 000,00	-200,00

Dienstleistungen (Gruppe 8)

MVAG	Mittelverwendungs- und -aufbringungsgruppen (1. und 2. Ebene)	VA 2024 inkl. NVA	VA 2024	1. NVA
211	Erträge aus der operativen Verwaltungstätigkeit	6 762 200,00	6 769 800,00	-7 600,00
2111	Erträge aus eigenen Abgaben			
2112	Erträge aus Ertragsanteilen			
2113	Erträge aus Gebühren	4 151 400,00	4 249 000,00	-97 600,00
2114	Erträge aus Leistungen	251 500,00	249 500,00	2 000,00
2115	Erträge aus Besitz und wirtschaftlicher Tätigkeit	1 637 200,00	1 594 500,00	42 700,00
2116	Erträge aus Veräußerung und sonstige Erträge	709 700,00	664 400,00	45 300,00
2117	Nicht finanzierungswirksame operative Erträge	12 400,00	12 400,00	
212	Erträge aus Transfers	726 400,00	435 600,00	290 800,00
2121	Transferertrag von Trägern des öffentlichen Rechts	565 900,00	275 100,00	290 800,00
2122	Transferertrag von Beteiligungen			
2123	Transferertrag von Unternehmen (mit Finanzunternehmen)	27 600,00	27 600,00	
2124	Transferertrag von Haushalten und Organisationen ohne Erwerbscharakter			
2125	Transferertrag vom Ausland			
2126	Investitions- und Tilgungszuschüsse zwischen Unternehmungen und Betrieben der Gebietskörperschaft und der Gebietskörperschaft			
2127	Nicht finanzierungswirksamer Transferertrag	132 900,00	132 900,00	
213	Finanzerträge	34 900,00	29 800,00	5 100,00
2131	Erträge aus Zinsen	34 900,00	29 800,00	5 100,00
2132	Erträge aus Zinsen aus derivativen Finanzinstrumenten mit und ohne Grundgeschäft			
2133	Erträge aus Gewinnentnahmen von marktbestimmten Betrieben			
2134	Sonstige Finanzerträge			
2135	Erträge aus Dividenden/Gewinnausschüttungen			
2136	Sonstige nicht finanzierungswirksame Finanzerträge			
21	Summe Erträge	7 523 500,00	7 235 200,00	288 300,00
221	Personalaufwand	2 664 100,00	2 664 100,00	0,00
2211	Personalaufwand (Bezüge, Nebengebühren, Mehrleistungen)	2 063 400,00	2 063 400,00	
2212	Gesetzlicher und freiwilliger Sozialaufwand	502 900,00	502 900,00	
2213	Sonstiger Personalaufwand			
2214	Nicht finanzierungswirksamer Personalaufwand	97 800,00	97 800,00	
222	Sachaufwand	7 416 400,00	7 285 900,00	130 500,00
2221	Gebrauchs- und Verbrauchsgüter, Handelswaren	1 037 800,00	1 053 200,00	-15 400,00
2222	Verwaltungs- und Betriebsaufwand	427 100,00	440 300,00	-13 200,00

1. Nachtragsvoranschlag 2024

NVA Ergebnishaushalt Bereichsbudget 1. und 2. Ebene (Anlage 1a)

Marktgemeinde Wiener Neudorf

Dienstleistungen (Gruppe 8)

MVAG	Mittelverwendungs- und -aufbringungsgruppen (1. und 2. Ebene)	VA 2024 inkl. NVA	VA 2024	1. NVA
2223	Leasing- und Mietaufwand	43 100,00	42 500,00	600,00
2224	Instandhaltung	2 153 900,00	2 127 500,00	26 400,00
2225	Sonstiger Sachaufwand	1 941 400,00	1 809 300,00	132 100,00
2226	Nicht finanzierungswirksamer Sachaufwand	1 813 100,00	1 813 100,00	
223	Transferaufwand	877 100,00	678 000,00	199 100,00
2231	Transferaufwand an Träger des öffentlichen Rechts	641 100,00	442 000,00	199 100,00
2232	Transferaufwand an Beteiligungen			
2233	Transferaufwand an Unternehmen (mit Finanzunternehmen)	221 000,00	221 000,00	
2234	Transferaufwand an Haushalte und Organisationen ohne Erwerbscharakter	15 000,00	15 000,00	
2235	Transferaufwand an das Ausland			
2236	Investitions- und Tilgungszuschüsse zwischen Unternehmungen und Betrieben der Gebietskörperschaft und der Gebietskörperschaft			
2237	Nicht finanzierungswirksamer Transferaufwand			
224	Finanzaufwand	514 000,00	512 800,00	1 200,00
2241	Aufwendungen für Zinsen	508 700,00	508 700,00	
2242	Zinsen und sonstige Aufwendungen aus derivativen Finanzinstrumenten mit und ohne Grundgeschäft			
2243	Gewinnentnahmen von Unternehmungen und marktbestimmten Betrieben der Gebietskörperschaft (innerhalb der Gebietskörperschaft)			
2244	Sonstiger Finanzaufwand	5 300,00	4 100,00	1 200,00
2245	Nicht finanzierungswirksamer Finanzaufwand			
22	Summe Aufwendungen	11 471 600,00	11 140 800,00	330 800,00
SA0	Saldo (0) Nettoergebnis (21 - 22)	-3 948 100,00	-3 905 600,00	-42 500,00
230	Entnahmen von Haushaltsrücklagen	344 600,00	453 900,00	-109 300,00
2301	Entnahmen von Haushaltsrücklagen	344 600,00	453 900,00	-109 300,00
240	Zuweisungen an Haushaltsrücklagen	255 300,00	251 500,00	3 800,00
2401	Zuweisungen an Haushaltsrücklagen	255 300,00	251 500,00	3 800,00
SA01	Saldo (01) Haushaltsrücklagen (230 - 240)	89 300,00	202 400,00	-113 100,00
SA00	Saldo (00) Nettoergebnis nach Haushaltsrücklagen (Saldo 0 + Saldo 01)	-3 858 800,00	-3 703 200,00	-155 600,00

Finanzwirtschaft (Gruppe 9)

MVAG	Mittelverwendungs- und -aufbringungsgruppen (1. und 2. Ebene)	VA 2024 inkl. NVA	VA 2024	1. NVA
211	Erträge aus der operativen Verwaltungstätigkeit	35 091 700,00	34 482 900,00	608 800,00
2111	Erträge aus eigenen Abgaben	24 114 500,00	24 120 800,00	-6 300,00
2112	Erträge aus Ertragsanteilen	10 362 000,00	10 362 000,00	
2113	Erträge aus Gebühren			
2114	Erträge aus Leistungen			
2115	Erträge aus Besitz und wirtschaftlicher Tätigkeit			
2116	Erträge aus Veräußerung und sonstige Erträge	615 200,00	100,00	615 100,00
2117	Nicht finanzierungswirksame operative Erträge			
212	Erträge aus Transfers	0,00	0,00	0,00
2121	Transferertrag von Trägern des öffentlichen Rechts			
2122	Transferertrag von Beteiligungen			
2123	Transferertrag von Unternehmen (mit Finanzunternehmen)			
2124	Transferertrag von Haushalten und Organisationen ohne Erwerbscharakter			
2125	Transferertrag vom Ausland			
2126	Investitions- und Tilgungszuschüsse zwischen Unternehmungen und Betrieben der Gebietskörperschaft und der Gebietskörperschaft			
2127	Nicht finanzierungswirksamer Transferertrag			
213	Finanzerträge	25 000,00	25 000,00	0,00
2131	Erträge aus Zinsen	25 000,00	25 000,00	
2132	Erträge aus Zinsen aus derivativen Finanzinstrumenten mit und ohne Grundgeschäft			
2133	Erträge aus Gewinnentnahmen von marktbestimmten Betrieben			
2134	Sonstige Finanzerträge			
2135	Erträge aus Dividenden/Gewinnausschüttungen			
2136	Sonstige nicht finanzierungswirksame Finanzerträge			
21	Summe Erträge	35 116 700,00	34 507 900,00	608 800,00
221	Personalaufwand	0,00	0,00	0,00
2211	Personalaufwand (Bezüge, Nebengebühren, Mehrleistungen)			
2212	Gesetzlicher und freiwilliger Sozialaufwand			
2213	Sonstiger Personalaufwand			
2214	Nicht finanzierungswirksamer Personalaufwand			
222	Sachaufwand	1 146 300,00	1 381 500,00	-235 200,00
2221	Gebrauchs- und Verbrauchsgüter, Handelswaren			
2222	Verwaltungs- und Betriebsaufwand	4 000,00	4 000,00	

1. Nachtragsvoranschlag 2024

NVA Ergebnishaushalt Bereichsbudget 1. und 2. Ebene (Anlage 1a)

Marktgemeinde Wiener Neudorf

Finanzwirtschaft (Gruppe 9)

MVAG	Mittelverwendungs- und -aufbringungsgruppen (1. und 2. Ebene)	VA 2024 inkl. NVA	VA 2024	1. NVA
2223	Leasing- und Mietaufwand			
2224	Instandhaltung			
2225	Sonstiger Sachaufwand	1 142 300,00	1 377 500,00	-235 200,00
2226	Nicht finanzierungswirksamer Sachaufwand			
223	Transferaufwand	0,00	0,00	0,00
2231	Transferaufwand an Träger des öffentlichen Rechts			
2232	Transferaufwand an Beteiligungen			
2233	Transferaufwand an Unternehmen (mit Finanzunternehmen)			
2234	Transferaufwand an Haushalte und Organisationen ohne Erwerbscharakter			
2235	Transferaufwand an das Ausland			
2236	Investitions- und Tilgungszuschüsse zwischen Unternehmungen und Betrieben der Gebietskörperschaft und der Gebietskörperschaft			
2237	Nicht finanzierungswirksamer Transferaufwand			
224	Finanzaufwand	23 100,00	23 100,00	0,00
2241	Aufwendungen für Zinsen	100,00	100,00	
2242	Zinsen und sonstige Aufwendungen aus derivativen Finanzinstrumenten mit und ohne Grundgeschäft			
2243	Gewinnentnahmen von Unternehmungen und marktbestimmten Betrieben der Gebietskörperschaft (innerhalb der Gebietskörperschaft)			
2244	Sonstiger Finanzaufwand	23 000,00	23 000,00	
2245	Nicht finanzierungswirksamer Finanzaufwand			
22	Summe Aufwendungen	1 169 400,00	1 404 600,00	-235 200,00
SA0	Saldo (0) Nettoergebnis (21 - 22)	33 947 300,00	33 103 300,00	844 000,00
230	Entnahmen von Haushaltsrücklagen	0,00	0,00	0,00
2301	Entnahmen von Haushaltsrücklagen			
240	Zuweisungen an Haushaltsrücklagen	0,00	0,00	0,00
2401	Zuweisungen an Haushaltsrücklagen			
SA01	Saldo (01) Haushaltsrücklagen (230 - 240)	0,00	0,00	0,00
SA00	Saldo (00) Nettoergebnis nach Haushaltsrücklagen (Saldo 0 + Saldo 01)	33 947 300,00	33 103 300,00	844 000,00

1. NVA Finanzierungshaushalt Gesamt 1. und 2. Ebene
(Anlage 1b) - interne Vergütungen enthalten

1. Nachtragsvoranschlag 2024

Marktgemeinde Wiener Neudorf

NVA Finanzierungshaushalt Gesamt 1. und 2. Ebene (Anlage 1b) - interne Vergütungen enthalten

MVAG	Mittelverwendungs- und aufbringungsgruppen (1. und 2. Ebene)	VA 2024 inkl. NVA	VA 2024	1. NVA
311	Einzahlungen aus operativer Verwaltungstätigkeit	42 703 800,00	42 564 500,00	139 300,00
3111	Einzahlungen aus eigenen Abgaben	24 221 800,00	24 120 800,00	101 000,00
3112	Einzahlungen aus Ertragsanteilen	10 362 000,00	10 362 000,00	
3113	Einzahlungen aus Gebühren	4 151 400,00	4 249 000,00	-97 600,00
3114	Einzahlungen aus Leistungen	1 742 100,00	1 688 800,00	53 300,00
3115	Einzahlungen aus Besitz und wirtschaftlicher Tätigkeit	1 853 200,00	1 809 600,00	43 600,00
3116	Einzahlungen aus Veräußerung von geringwertigen Wirtschaftsgütern (GWG) und sonstige Einzahlungen	373 300,00	334 300,00	39 000,00
312	Einzahlungen aus Transfers	2 402 600,00	1 900 800,00	501 800,00
3121	Transferzahlungen von Trägern des öffentlichen Rechts	2 075 000,00	1 573 200,00	501 800,00
3122	Transferzahlungen von Beteiligungen			
3123	Transferzahlungen von Unternehmen (inkl. Finanzunternehmen)	27 600,00	27 600,00	
3124	Transferzahlungen von Haushalten und Organisationen ohne Erwerbscharakter	300 000,00	300 000,00	
3125	Transferzahlungen vom Ausland			
3126	Investitions- und Tilgungszuschüsse zwischen Unternehmungen und Betrieben der Gebietskörperschaft und der Gebietskörperschaft			
313	Einzahlungen aus Finanzerträgen	62 600,00	57 500,00	5 100,00
3131	Einzahlungen aus Zinserträgen	62 600,00	57 500,00	5 100,00
3132	Einzahlungen aus Zinsen aus derivativen Finanzinstrumenten mit und ohne Grundgeschäft			
3133	Einzahlungen aus Gewinnentnahmen von marktbestimmten Betrieben			
3134	Sonstige Einzahlungen aus Finanzerträgen			
3135	Einzahlungen aus Dividenden/Gewinnausschüttungen			
31	Summe Einzahlungen operative Gebarung	45 169 000,00	44 522 800,00	646 200,00
321	Auszahlungen aus Personalaufwand	12 066 300,00	12 245 200,00	-178 900,00
3211	Auszahlungen für Personalaufwand (Bezüge, Nebengebühren, und Mehrleistungsvergütungen)	9 556 600,00	9 678 600,00	-122 000,00
3212	Auszahlungen für gesetzliche und freiwillige Sozialaufwendungen	2 509 700,00	2 566 600,00	-56 900,00
3213	Auszahlungen aus sonstigem Personalaufwand			
322	Auszahlungen aus Sachaufwand	14 209 800,00	13 668 800,00	541 000,00
3221	Auszahlungen für Gebrauchs- und Verbrauchsgüter, Handelswaren	1 639 000,00	1 603 300,00	35 700,00
3222	Auszahlungen für Verwaltungs- und Betriebsaufwand	1 564 900,00	1 541 800,00	23 100,00
3223	Auszahlungen für Leasing- und Mietaufwand	158 400,00	115 700,00	42 700,00
3224	Auszahlungen für Instandhaltung	4 887 600,00	4 576 300,00	311 300,00
3225	Sonstige Auszahlungen aus Sachaufwand	5 959 900,00	5 831 700,00	128 200,00
3226	Auszahlungen aus der Inanspruchnahme von Haftungen			
323	Auszahlungen aus Transfers	13 444 400,00	12 202 900,00	1 241 500,00
3231	Transferzahlungen an Träger des öffentlichen Rechts	11 931 500,00	10 743 900,00	1 187 600,00
3232	Transferzahlungen an Beteiligungen			

1. Nachtragsvoranschlag 2024

NVA Finanzierungshaushalt Gesamt 1. und 2. Ebene (Anlage 1b) - interne Vergütungen enthalten

Marktgemeinde Wiener Neudorf

MVAG	Mittelverwendungs- und aufbringungsgruppen (1. und 2. Ebene)	VA 2024 inkl. NVA	VA 2024	1. NVA
3233	Transferzahlungen an Unternehmen (inkl. Finanzunternehmen)	250 400,00	250 200,00	200,00
3234	Transferzahlungen an Haushalte und Organisationen ohne Erwerbscharakter	1 262 500,00	1 208 800,00	53 700,00
3235	Transferzahlungen an das Ausland			
3236	Investitions- und Tilgungszuschüsse zwischen Unternehmungen und Betrieben der Gebietskörperschaft und der Gebietskörperschaft			
324	Auszahlungen aus Finanzaufwand	1 327 000,00	1 325 800,00	1 200,00
3241	Auszahlungen für Zinsen	1 298 700,00	1 298 700,00	
3242	Auszahlungen für Zinsen aus derivativen Finanzinstrumenten mit und ohne Grundgeschäft			
3243	Auszahlungen aus Gewinnentnahmen von marktbestimmten Betrieben			
3244	Sonstige Auszahlungen aus Finanzaufwendungen	28 300,00	27 100,00	1 200,00
32	Summe Auszahlungen operative Gebarung	41 047 500,00	39 442 700,00	1 604 800,00
SA1	Saldo (1) Geldfluss aus der operativen Gebarung (31 – 32)	4 121 500,00	5 080 100,00	-958 600,00
331	Einzahlungen aus der Investitionstätigkeit	57 500,00	0,00	57 500,00
3311	Einzahlungen aus der Veräußerung von immateriellem Vermögen			
3312	Einzahlungen aus der Veräußerung von Grundstücken und Grundstückeinrichtungen			
3313	Einzahlungen aus der Veräußerung von Gebäuden und Bauten			
3314	Einzahlungen aus der Veräußerung von technischen Anlagen, Fahrzeugen und Maschinen	57 500,00		57 500,00
3315	Einzahlungen aus der Veräußerung von Amts-, Betriebs- und Geschäftsausstattung			
3316	Einzahlungen aus der Veräußerung von Kulturgütern			
3317	Einzahlungen aus der Veräußerung von Beteiligungen			
3318	Einzahlungen aus der Veräußerung von kofinanzierten Schutzbauten			
332	Einzahlungen aus der Rückzahlung von Darlehen sowie gewährten Vorschüssen	0,00	0,00	0,00
3321	Einzahlungen aus Darlehen an Träger des öffentlichen Rechts			
3322	Einzahlungen aus Darlehen an Beteiligungen			
3323	Einzahlungen aus Darlehen an Unternehmen und Haushalte			
3325	Einzahlungen aus Vorschüssen und Anzahlungen			
333	Einzahlungen aus Kapitaltransfers	229 400,00	107 900,00	121 500,00
3331	Kapitaltransferzahlungen von Trägern des öffentlichen Rechts	161 700,00	57 900,00	103 800,00
3332	Kapitaltransferzahlungen von Beteiligungen			
3333	Kapitaltransferzahlungen von Unternehmen			
3334	Kapitaltransferzahlungen von Haushalten und Organisationen ohne Erwerbscharakter	50 000,00	50 000,00	
3335	Kapitaltransferzahlungen vom Ausland	17 700,00		17 700,00
33	Summe Einzahlungen investive Gebarung	286 900,00	107 900,00	179 000,00
341	Auszahlungen aus der Investitionstätigkeit	9 946 300,00	10 965 500,00	-1 019 200,00
3411	Auszahlungen für den Erwerb von immateriellem Vermögen	73 500,00	73 000,00	500,00

1. Nachtragsvoranschlag 2024

NVA Finanzierungshaushalt Gesamt 1. und 2. Ebene (Anlage 1b) - interne Vergütungen enthalten

Marktgemeinde Wiener Neudorf

MVAG	Mittelverwendungs- und aufbringungsgruppen (1. und 2. Ebene)	VA 2024 inkl. NVA	VA 2024	1. NVA
3412	Auszahlungen für den Erwerb von Grundstücken und Grundstückseinrichtungen	6 866 000,00	6 659 000,00	207 000,00
3413	Auszahlungen für den Erwerb von Gebäuden und Bauten	1 757 700,00	3 172 700,00	-1 415 000,00
3414	Auszahlungen für den Erwerb von technischen Anlagen, Fahrzeugen und Maschinen	412 900,00	346 200,00	66 700,00
3415	Auszahlungen für den Erwerb von Amts-, Betriebs- und Geschäftsausstattung	781 200,00	659 600,00	121 600,00
3416	Auszahlungen für den Erwerb von Kulturgütern	5 000,00	5 000,00	
3417	Auszahlungen für den Erwerb von Beteiligungen			
3418	Auszahlungen für den Erwerb von kofinanzierten Schutzbauten	50 000,00	50 000,00	
342	Auszahlungen aus der Gewährung von Darlehen sowie gewährten Vorschüssen	0,00	0,00	0,00
3421	Auszahlungen von Darlehen an Träger des öffentlichen Rechts			
3422	Auszahlungen von Darlehen an Beteiligungen			
3423	Auszahlungen von Darlehen an Unternehmen und Haushalte			
3425	Auszahlungen von Vorschüssen und Anzahlungen			
343	Auszahlungen aus Kapitaltransfers	15 000,00	15 000,00	0,00
3431	Kapitaltransferzahlungen an Träger des öffentlichen Rechts			
3432	Kapitaltransferzahlungen an Beteiligungen			
3433	Kapitaltransferzahlungen an Unternehmen (Finanzunternehmen)			
3434	Kapitaltransferzahlungen an Haushalte und Organisationen ohne Erwerbscharakter	15 000,00	15 000,00	
3435	Kapitaltransferzahlungen an das Ausland			
34	Summe Auszahlungen investive Gebarung	9 961 300,00	10 980 500,00	-1 019 200,00
SA2	Saldo (2) Geldfluss aus der investiven Gebarung (33 – 34)	-9 674 400,00	-10 872 600,00	1 198 200,00
SA3	Saldo (3) Nettofinanzierungssaldo (Saldo 1 + Saldo 2)	-5 552 900,00	-5 792 500,00	239 600,00
351	Einzahlungen aus der Aufnahme von Finanzschulden	3 911 800,00	4 814 700,00	-902 900,00
3511	Einzahlungen aus empfangenen Darlehen von öffentlichen Körperschaften und Rechtsträgern			
3512	Einzahlungen aus empfangenen Darlehen von Beteiligungen			
3513	Einzahlungen aus empfangenen Darlehen von Unternehmen und privaten Haushalten			
3514	Einzahlungen aus Finanzschulden (Finanzunternehmen)	3 911 800,00	4 814 700,00	-902 900,00
3515	Einzahlungen aus Aufnahmen von Leasingverbindlichkeiten			
353	Einzahlungen infolge eines Kapitaltausches bei derivativen Finanzinstrumenten mit Grundgeschäft	0,00	0,00	0,00
3530	Einzahlungen infolge eines Kapitaltausches bei derivativen Finanzinstrumenten mit Grundgeschäft			
355	Einzahlungen aus dem Abgang von Finanzinstrumenten	0,00	0,00	0,00
3550	Einzahlungen aus dem Abgang von Finanzinstrumenten			
35	Summe Einzahlungen aus der Finanzierungstätigkeit	3 911 800,00	4 814 700,00	-902 900,00

1. Nachtragsvoranschlag 2024

NVA Finanzierungshaushalt Gesamt 1. und 2. Ebene (Anlage 1b) - interne Vergütungen enthalten

Marktgemeinde Wiener Neudorf

MVAG	Mittelverwendungs- und aufbringungsgruppen (1. und 2. Ebene)	VA 2024 inkl. NVA	VA 2024	1. NVA
361	Auszahlungen aus der Tilgung von Finanzschulden	3 001 500,00	3 001 500,00	0,00
3611	Auszahlungen aus empfangenen Darlehen von öffentlichen Körperschaften und Rechtsträgern	51 100,00	51 100,00	
3612	Auszahlungen aus empfangenen Darlehen von Beteiligungen			
3613	Auszahlungen aus empfangenen Darlehen von Unternehmen und privaten Haushalten			
3614	Auszahlungen aus Finanzschulden	2 950 400,00	2 950 400,00	
3615	Auszahlungen aus Rückzahlungen von Leasingverbindlichkeiten			
363	Auszahlungen infolge eines Kapitaltausches bei derivativen Finanzinstrumenten mit Grundgeschäft	0,00	0,00	0,00
3630	Auszahlungen infolge eines Kapitaltausches bei derivativen Finanzinstrumenten mit Grundgeschäft			
365	Auszahlungen für den Erwerb von Finanzinstrumenten	0,00	0,00	0,00
3650	Auszahlungen für den Erwerb von Finanzinstrumenten			
36	Summe Auszahlungen aus der Finanzierungstätigkeit	3 001 500,00	3 001 500,00	0,00
SA4	Saldo (4) Geldfluss aus der Finanzierungstätigkeit (35 – 36)	910 300,00	1 813 200,00	-902 900,00
SA5	Saldo (5) Geldfluss aus der voranschlagswirksamen Gebarung (Saldo 3 + Saldo 4)	-4 642 600,00	-3 979 300,00	-663 300,00

1. NVA Finanzierungshaushalt Bereichsbudget 1. und 2. Ebene
(Anlage 1b)

1. Nachtragsvoranschlag 2024

NVA Finanzierungshaushalt Bereichsbudget 1. und 2. Ebene (Anlage 1b)

Marktgemeinde Wiener Neudorf

Vertretungskörper und allgemeine Verwaltung (Gruppe 0)

MVAG	Mittelverwendungs- und aufbringungsgruppen (1. und 2. Ebene)	VA 2024 inkl. NVA	VA 2024	1. NVA
311	Einzahlungen aus operativer Verwaltungstätigkeit	47 200,00	47 200,00	0,00
3111	Einzahlungen aus eigenen Abgaben			
3112	Einzahlungen aus Ertragsanteilen			
3113	Einzahlungen aus Gebühren			
3114	Einzahlungen aus Leistungen	46 600,00	46 600,00	
3115	Einzahlungen aus Besitz und wirtschaftlicher Tätigkeit	500,00	500,00	
3116	Einzahlungen aus Veräußerung von geringwertigen Wirtschaftsgütern (GWG) und sonstige Einzahlungen	100,00	100,00	
312	Einzahlungen aus Transfers	20 900,00	9 800,00	11 100,00
3121	Transferzahlungen von Trägern des öffentlichen Rechts	20 900,00	9 800,00	11 100,00
3122	Transferzahlungen von Beteiligungen			
3123	Transferzahlungen von Unternehmen (inkl. Finanzunternehmen)			
3124	Transferzahlungen von Haushalten und Organisationen ohne Erwerbscharakter			
3125	Transferzahlungen vom Ausland			
3126	Investitions- und Tilgungszuschüsse zwischen Unternehmungen und Betrieben der Gebietskörperschaft und der Gebietskörperschaft			
313	Einzahlungen aus Finanzerträgen	0,00	0,00	0,00
3131	Einzahlungen aus Zinserträgen			
3132	Einzahlungen aus Zinsen aus derivativen Finanzinstrumenten mit und ohne Grundgeschäft			
3133	Einzahlungen aus Gewinnentnahmen von marktbestimmten Betrieben			
3134	Sonstige Einzahlungen aus Finanzerträgen			
3135	Einzahlungen aus Dividenden/Gewinnausschüttungen			
31	Summe Einzahlungen operative Gebarung	68 100,00	57 000,00	11 100,00
321	Auszahlungen aus Personalaufwand	2 968 000,00	3 009 700,00	-41 700,00
3211	Auszahlungen für Personalaufwand (Bezüge, Nebengebühren, und Mehrleistungsvergütungen)	2 299 100,00	2 312 400,00	-13 300,00
3212	Auszahlungen für gesetzliche und freiwillige Sozialaufwendungen	668 900,00	697 300,00	-28 400,00
3213	Auszahlungen aus sonstigem Personalaufwand			
322	Auszahlungen aus Sachaufwand	2 088 800,00	1 984 100,00	104 700,00
3221	Auszahlungen für Gebrauchs- und Verbrauchsgüter, Handelswaren	121 700,00	118 300,00	3 400,00
3222	Auszahlungen für Verwaltungs- und Betriebsaufwand	262 300,00	239 900,00	22 400,00
3223	Auszahlungen für Leasing- und Mietaufwand	71 300,00	45 300,00	26 000,00
3224	Auszahlungen für Instandhaltung	94 500,00	93 100,00	1 400,00
3225	Sonstige Auszahlungen aus Sachaufwand	1 539 000,00	1 487 500,00	51 500,00
3226	Auszahlungen aus der Inanspruchnahme von Haftungen			
323	Auszahlungen aus Transfers	500 200,00	490 200,00	10 000,00
3231	Transferzahlungen an Träger des öffentlichen Rechts	40 000,00	40 000,00	

1. Nachtragsvoranschlag 2024

NVA Finanzierungshaushalt Bereichsbudget 1. und 2. Ebene (Anlage 1b)

Marktgemeinde Wiener Neudorf

Vertretungskörper und allgemeine Verwaltung (Gruppe 0)

MVAG	Mittelverwendungs- und aufbringungsgruppen (1. und 2. Ebene)	VA 2024 inkl. NVA	VA 2024	1. NVA
3232	Transferzahlungen an Beteiligungen			
3233	Transferzahlungen an Unternehmen (inkl. Finanzunternehmen)			
3234	Transferzahlungen an Haushalte und Organisationen ohne Erwerbscharakter	460 200,00	450 200,00	10 000,00
3235	Transferzahlungen an das Ausland			
3236	Investitions- und Tilgungszuschüsse zwischen Unternehmungen und Betrieben der Gebietskörperschaft und der Gebietskörperschaft			
324	Auszahlungen aus Finanzaufwand	40 100,00	40 100,00	0,00
3241	Auszahlungen für Zinsen	40 100,00	40 100,00	
3242	Auszahlungen für Zinsen aus derivativen Finanzinstrumenten mit und ohne Grundgeschäft			
3243	Auszahlungen aus Gewinnentnahmen von marktbestimmten Betrieben			
3244	Sonstige Auszahlungen aus Finanzaufwendungen			
32	Summe Auszahlungen operative Gebarung	5 597 100,00	5 524 100,00	73 000,00
SA1	Saldo (1) Geldfluss aus der operativen Gebarung (31 – 32)	-5 529 000,00	-5 467 100,00	-61 900,00
331	Einzahlungen aus der Investitionstätigkeit	0,00	0,00	0,00
3311	Einzahlungen aus der Veräußerung von immateriellem Vermögen			
3312	Einzahlungen aus der Veräußerung von Grundstücken und Grundstückeinrichtungen			
3313	Einzahlungen aus der Veräußerung von Gebäuden und Bauten			
3314	Einzahlungen aus der Veräußerung von technischen Anlagen, Fahrzeugen und Maschinen			
3315	Einzahlungen aus der Veräußerung von Amts-, Betriebs- und Geschäftsausstattung			
3316	Einzahlungen aus der Veräußerung von Kulturgütern			
3317	Einzahlungen aus der Veräußerung von Beteiligungen			
3318	Einzahlungen aus der Veräußerung von kofinanzierten Schutzbauten			
332	Einzahlungen aus der Rückzahlung von Darlehen sowie gewährten Vorschüssen	0,00	0,00	0,00
3321	Einzahlungen aus Darlehen an Träger des öffentlichen Rechts			
3322	Einzahlungen aus Darlehen an Beteiligungen			
3323	Einzahlungen aus Darlehen an Unternehmen und Haushalte			
3325	Einzahlungen aus Vorschüssen und Anzahlungen			
333	Einzahlungen aus Kapitaltransfers	0,00	0,00	0,00
3331	Kapitaltransferzahlungen von Trägern des öffentlichen Rechts			
3332	Kapitaltransferzahlungen von Beteiligungen			
3333	Kapitaltransferzahlungen von Unternehmen			
3334	Kapitaltransferzahlungen von Haushalten und Organisationen ohne Erwerbscharakter			
3335	Kapitaltransferzahlungen vom Ausland			
33	Summe Einzahlungen investive Gebarung	0,00	0,00	0,00

1. Nachtragsvoranschlag 2024

Marktgemeinde Wiener Neudorf

NVA Finanzierungshaushalt Bereichsbudget 1. und 2. Ebene (Anlage 1b)

Vertretungskörper und allgemeine Verwaltung (Gruppe 0)

MVAG	Mittelverwendungs- und aufbringungsgruppen (1. und 2. Ebene)	VA 2024 inkl. NVA	VA 2024	1. NVA
341	Auszahlungen aus der Investitionstätigkeit	150 900,00	123 100,00	27 800,00
3411	Auszahlungen für den Erwerb von immateriellem Vermögen	70 500,00	70 500,00	
3412	Auszahlungen für den Erwerb von Grundstücken und Grundstückseinrichtungen			
3413	Auszahlungen für den Erwerb von Gebäuden und Bauten	3 500,00		3 500,00
3414	Auszahlungen für den Erwerb von technischen Anlagen, Fahrzeugen und Maschinen			
3415	Auszahlungen für den Erwerb von Amts-, Betriebs- und Geschäftsausstattung	76 900,00	52 600,00	24 300,00
3416	Auszahlungen für den Erwerb von Kulturgütern			
3417	Auszahlungen für den Erwerb von Beteiligungen			
3418	Auszahlungen für den Erwerb von kofinanzierten Schutzbauten			
342	Auszahlungen aus der Gewährung von Darlehen sowie gewährten Vorschüssen	0,00	0,00	0,00
3421	Auszahlungen von Darlehen an Träger des öffentlichen Rechts			
3422	Auszahlungen von Darlehen an Beteiligungen			
3423	Auszahlungen von Darlehen an Unternehmen und Haushalte			
3425	Auszahlungen von Vorschüssen und Anzahlungen			
343	Auszahlungen aus Kapitaltransfers	0,00	0,00	0,00
3431	Kapitaltransferzahlungen an Träger des öffentlichen Rechts			
3432	Kapitaltransferzahlungen an Beteiligungen			
3433	Kapitaltransferzahlungen an Unternehmen (Finanzunternehmen)			
3434	Kapitaltransferzahlungen an Haushalte und Organisationen ohne Erwerbscharakter			
3435	Kapitaltransferzahlungen an das Ausland			
34	Summe Auszahlungen investive Gebarung	150 900,00	123 100,00	27 800,00
SA2	Saldo (2) Geldfluss aus der investiven Gebarung (33 – 34)	-150 900,00	-123 100,00	-27 800,00
SA3	Saldo (3) Nettofinanzierungssaldo (Saldo 1 + Saldo 2)	-5 679 900,00	-5 590 200,00	-89 700,00
351	Einzahlungen aus der Aufnahme von Finanzschulden	0,00	0,00	0,00
3511	Einzahlungen aus empfangenen Darlehen von öffentlichen Körperschaften und Rechtsträgern			
3512	Einzahlungen aus empfangenen Darlehen von Beteiligungen			
3513	Einzahlungen aus empfangenen Darlehen von Unternehmen und privaten Haushalten			
3514	Einzahlungen aus Finanzschulden (Finanzunternehmen)			
3515	Einzahlungen aus Aufnahmen von Leasingverbindlichkeiten			
353	Einzahlungen infolge eines Kapitaltausches bei derivativen Finanzinstrumenten mit Grundgeschäft	0,00	0,00	0,00
3530	Einzahlungen infolge eines Kapitaltausches bei derivativen Finanzinstrumenten mit Grundgeschäft			
355	Einzahlungen aus dem Abgang von Finanzinstrumenten	0,00	0,00	0,00

1. Nachtragsvoranschlag 2024

NVA Finanzierungshaushalt Bereichsbudget 1. und 2. Ebene (Anlage 1b)

Marktgemeinde Wiener Neudorf

Vertretungskörper und allgemeine Verwaltung (Gruppe 0)

MVAG	Mittelverwendungs- und aufbringungsgruppen (1. und 2. Ebene)	VA 2024 inkl. NVA	VA 2024	1. NVA
3550	Einzahlungen aus dem Abgang von Finanzinstrumenten			
35	Summe Einzahlungen aus der Finanzierungstätigkeit	0,00	0,00	0,00
361	Auszahlungen aus der Tilgung von Finanzschulden	89 600,00	89 600,00	0,00
3611	Auszahlungen aus empfangenen Darlehen von öffentlichen Körperschaften und Rechtsträgern			
3612	Auszahlungen aus empfangenen Darlehen von Beteiligungen			
3613	Auszahlungen aus empfangenen Darlehen von Unternehmen und privaten Haushalten			
3614	Auszahlungen aus Finanzschulden	89 600,00	89 600,00	
3615	Auszahlungen aus Rückzahlungen von Leasingverbindlichkeiten			
363	Auszahlungen infolge eines Kapitaltausches bei derivativen Finanzinstrumenten mit Grundgeschäft	0,00	0,00	0,00
3630	Auszahlungen infolge eines Kapitaltausches bei derivativen Finanzinstrumenten mit Grundgeschäft			
365	Auszahlungen für den Erwerb von Finanzinstrumenten	0,00	0,00	0,00
3650	Auszahlungen für den Erwerb von Finanzinstrumenten			
36	Summe Auszahlungen aus der Finanzierungstätigkeit	89 600,00	89 600,00	0,00
SA4	Saldo (4) Geldfluss aus der Finanzierungstätigkeit (35 – 36)	-89 600,00	-89 600,00	0,00
SA5	Saldo (5) Geldfluss aus der voranschlagswirksamen Gebarung (Saldo 3 + Saldo 4)	-5 769 500,00	-5 679 800,00	-89 700,00

1. Nachtragsvoranschlag 2024

Marktgemeinde Wiener Neudorf

NVA Finanzierungshaushalt Bereichsbudget 1. und 2. Ebene (Anlage 1b)

Öffentliche Ordnung und Sicherheit (Gruppe 1)

MVAG	Mittelverwendungs- und aufbringungsgruppen (1. und 2. Ebene)	VA 2024 inkl. NVA	VA 2024	1. NVA
311	Einzahlungen aus operativer Verwaltungstätigkeit	14 100,00	14 100,00	0,00
3111	Einzahlungen aus eigenen Abgaben			
3112	Einzahlungen aus Ertragsanteilen			
3113	Einzahlungen aus Gebühren			
3114	Einzahlungen aus Leistungen	14 000,00	14 000,00	
3115	Einzahlungen aus Besitz und wirtschaftlicher Tätigkeit			
3116	Einzahlungen aus Veräußerung von geringwertigen Wirtschaftsgütern (GWG) und sonstige Einzahlungen	100,00	100,00	
312	Einzahlungen aus Transfers	2 100,00	200,00	1 900,00
3121	Transferzahlungen von Trägern des öffentlichen Rechts	2 100,00	200,00	1 900,00
3122	Transferzahlungen von Beteiligungen			
3123	Transferzahlungen von Unternehmen (inkl. Finanzunternehmen)			
3124	Transferzahlungen von Haushalten und Organisationen ohne Erwerbscharakter			
3125	Transferzahlungen vom Ausland			
3126	Investitions- und Tilgungszuschüsse zwischen Unternehmungen und Betrieben der Gebietskörperschaft und der Gebietskörperschaft			
313	Einzahlungen aus Finanzerträgen	0,00	0,00	0,00
3131	Einzahlungen aus Zinserträgen			
3132	Einzahlungen aus Zinsen aus derivativen Finanzinstrumenten mit und ohne Grundgeschäft			
3133	Einzahlungen aus Gewinnentnahmen von marktbestimmten Betrieben			
3134	Sonstige Einzahlungen aus Finanzerträgen			
3135	Einzahlungen aus Dividenden/Gewinnausschüttungen			
31	Summe Einzahlungen operative Gebarung	16 200,00	14 300,00	1 900,00
321	Auszahlungen aus Personalaufwand	155 000,00	155 000,00	0,00
3211	Auszahlungen für Personalaufwand (Bezüge, Nebengebühren, und Mehrleistungsvergütungen)	124 400,00	124 400,00	
3212	Auszahlungen für gesetzliche und freiwillige Sozialaufwendungen	30 600,00	30 600,00	
3213	Auszahlungen aus sonstigem Personalaufwand			
322	Auszahlungen aus Sachaufwand	634 800,00	622 800,00	12 000,00
3221	Auszahlungen für Gebrauchs- und Verbrauchsgüter, Handelswaren	74 900,00	65 700,00	9 200,00
3222	Auszahlungen für Verwaltungs- und Betriebsaufwand	173 100,00	173 100,00	
3223	Auszahlungen für Leasing- und Mietaufwand	12 800,00	12 800,00	
3224	Auszahlungen für Instandhaltung	191 600,00	187 800,00	3 800,00
3225	Sonstige Auszahlungen aus Sachaufwand	182 400,00	183 400,00	-1 000,00
3226	Auszahlungen aus der Inanspruchnahme von Haftungen			
323	Auszahlungen aus Transfers	8 500,00	8 500,00	0,00
3231	Transferzahlungen an Träger des öffentlichen Rechts			

1. Nachtragsvoranschlag 2024

Marktgemeinde Wiener Neudorf

NVA Finanzierungshaushalt Bereichsbudget 1. und 2. Ebene (Anlage 1b)

Öffentliche Ordnung und Sicherheit (Gruppe 1)

MVAG	Mittelverwendungs- und aufbringungsgruppen (1. und 2. Ebene)	VA 2024 inkl. NVA	VA 2024	1. NVA
3232	Transferzahlungen an Beteiligungen			
3233	Transferzahlungen an Unternehmen (inkl. Finanzunternehmen)			
3234	Transferzahlungen an Haushalte und Organisationen ohne Erwerbscharakter	8 500,00	8 500,00	
3235	Transferzahlungen an das Ausland			
3236	Investitions- und Tilgungszuschüsse zwischen Unternehmungen und Betrieben der Gebietskörperschaft und der Gebietskörperschaft			
324	Auszahlungen aus Finanzaufwand	65 300,00	65 300,00	0,00
3241	Auszahlungen für Zinsen	65 300,00	65 300,00	
3242	Auszahlungen für Zinsen aus derivativen Finanzinstrumenten mit und ohne Grundgeschäft			
3243	Auszahlungen aus Gewinnentnahmen von marktbestimmten Betrieben			
3244	Sonstige Auszahlungen aus Finanzaufwendungen			
32	Summe Auszahlungen operative Gebarung	863 600,00	851 600,00	12 000,00
SA1	Saldo (1) Geldfluss aus der operativen Gebarung (31 – 32)	-847 400,00	-837 300,00	-10 100,00
331	Einzahlungen aus der Investitionstätigkeit	0,00	0,00	0,00
3311	Einzahlungen aus der Veräußerung von immateriellem Vermögen			
3312	Einzahlungen aus der Veräußerung von Grundstücken und Grundstückeinrichtungen			
3313	Einzahlungen aus der Veräußerung von Gebäuden und Bauten			
3314	Einzahlungen aus der Veräußerung von technischen Anlagen, Fahrzeugen und Maschinen			
3315	Einzahlungen aus der Veräußerung von Amts-, Betriebs- und Geschäftsausstattung			
3316	Einzahlungen aus der Veräußerung von Kulturgütern			
3317	Einzahlungen aus der Veräußerung von Beteiligungen			
3318	Einzahlungen aus der Veräußerung von kofinanzierten Schutzbauten			
332	Einzahlungen aus der Rückzahlung von Darlehen sowie gewährten Vorschüssen	0,00	0,00	0,00
3321	Einzahlungen aus Darlehen an Träger des öffentlichen Rechts			
3322	Einzahlungen aus Darlehen an Beteiligungen			
3323	Einzahlungen aus Darlehen an Unternehmen und Haushalte			
3325	Einzahlungen aus Vorschüssen und Anzahlungen			
333	Einzahlungen aus Kapitaltransfers	0,00	0,00	0,00
3331	Kapitaltransferzahlungen von Trägern des öffentlichen Rechts			
3332	Kapitaltransferzahlungen von Beteiligungen			
3333	Kapitaltransferzahlungen von Unternehmen			
3334	Kapitaltransferzahlungen von Haushalten und Organisationen ohne Erwerbscharakter			
3335	Kapitaltransferzahlungen vom Ausland			
33	Summe Einzahlungen investive Gebarung	0,00	0,00	0,00

1. Nachtragsvoranschlag 2024

Marktgemeinde Wiener Neudorf

NVA Finanzierungshaushalt Bereichsbudget 1. und 2. Ebene (Anlage 1b)

Öffentliche Ordnung und Sicherheit (Gruppe 1)

MVAG	Mittelverwendungs- und aufbringungsgruppen (1. und 2. Ebene)	VA 2024 inkl. NVA	VA 2024	1. NVA
341	Auszahlungen aus der Investitionstätigkeit	60 900,00	21 200,00	39 700,00
3411	Auszahlungen für den Erwerb von immateriellem Vermögen			
3412	Auszahlungen für den Erwerb von Grundstücken und Grundstückseinrichtungen	17 000,00		17 000,00
3413	Auszahlungen für den Erwerb von Gebäuden und Bauten			
3414	Auszahlungen für den Erwerb von technischen Anlagen, Fahrzeugen und Maschinen	36 700,00	15 700,00	21 000,00
3415	Auszahlungen für den Erwerb von Amts-, Betriebs- und Geschäftsausstattung	7 200,00	5 500,00	1 700,00
3416	Auszahlungen für den Erwerb von Kulturgütern			
3417	Auszahlungen für den Erwerb von Beteiligungen			
3418	Auszahlungen für den Erwerb von kofinanzierten Schutzbauten			
342	Auszahlungen aus der Gewährung von Darlehen sowie gewährten Vorschüssen	0,00	0,00	0,00
3421	Auszahlungen von Darlehen an Träger des öffentlichen Rechts			
3422	Auszahlungen von Darlehen an Beteiligungen			
3423	Auszahlungen von Darlehen an Unternehmen und Haushalte			
3425	Auszahlungen von Vorschüssen und Anzahlungen			
343	Auszahlungen aus Kapitaltransfers	0,00	0,00	0,00
3431	Kapitaltransferzahlungen an Träger des öffentlichen Rechts			
3432	Kapitaltransferzahlungen an Beteiligungen			
3433	Kapitaltransferzahlungen an Unternehmen (Finanzunternehmen)			
3434	Kapitaltransferzahlungen an Haushalte und Organisationen ohne Erwerbscharakter			
3435	Kapitaltransferzahlungen an das Ausland			
34	Summe Auszahlungen investive Gebarung	60 900,00	21 200,00	39 700,00
SA2	Saldo (2) Geldfluss aus der investiven Gebarung (33 – 34)	-60 900,00	-21 200,00	-39 700,00
SA3	Saldo (3) Nettofinanzierungssaldo (Saldo 1 + Saldo 2)	-908 300,00	-858 500,00	-49 800,00
351	Einzahlungen aus der Aufnahme von Finanzschulden	0,00	0,00	0,00
3511	Einzahlungen aus empfangenen Darlehen von öffentlichen Körperschaften und Rechtsträgern			
3512	Einzahlungen aus empfangenen Darlehen von Beteiligungen			
3513	Einzahlungen aus empfangenen Darlehen von Unternehmen und privaten Haushalten			
3514	Einzahlungen aus Finanzschulden (Finanzunternehmen)			
3515	Einzahlungen aus Aufnahmen von Leasingverbindlichkeiten			
353	Einzahlungen infolge eines Kapitaltausches bei derivativen Finanzinstrumenten mit Grundgeschäft	0,00	0,00	0,00
3530	Einzahlungen infolge eines Kapitaltausches bei derivativen Finanzinstrumenten mit Grundgeschäft			
355	Einzahlungen aus dem Abgang von Finanzinstrumenten	0,00	0,00	0,00

Öffentliche Ordnung und Sicherheit (Gruppe 1)

MVAG	Mittelverwendungs- und aufbringungsgruppen (1. und 2. Ebene)	VA 2024 inkl. NVA	VA 2024	1. NVA
3550	Einzahlungen aus dem Abgang von Finanzinstrumenten			
35	Summe Einzahlungen aus der Finanzierungstätigkeit	0,00	0,00	0,00
361	Auszahlungen aus der Tilgung von Finanzschulden	286 300,00	286 300,00	0,00
3611	Auszahlungen aus empfangenen Darlehen von öffentlichen Körperschaften und Rechtsträgern			
3612	Auszahlungen aus empfangenen Darlehen von Beteiligungen			
3613	Auszahlungen aus empfangenen Darlehen von Unternehmen und privaten Haushalten			
3614	Auszahlungen aus Finanzschulden	286 300,00	286 300,00	
3615	Auszahlungen aus Rückzahlungen von Leasingverbindlichkeiten			
363	Auszahlungen infolge eines Kapitaltausches bei derivativen Finanzinstrumenten mit Grundgeschäft	0,00	0,00	0,00
3630	Auszahlungen infolge eines Kapitaltausches bei derivativen Finanzinstrumenten mit Grundgeschäft			
365	Auszahlungen für den Erwerb von Finanzinstrumenten	0,00	0,00	0,00
3650	Auszahlungen für den Erwerb von Finanzinstrumenten			
36	Summe Auszahlungen aus der Finanzierungstätigkeit	286 300,00	286 300,00	0,00
SA4	Saldo (4) Geldfluss aus der Finanzierungstätigkeit (35 – 36)	-286 300,00	-286 300,00	0,00
SA5	Saldo (5) Geldfluss aus der voranschlagswirksamen Gebarung (Saldo 3 + Saldo 4)	-1 194 600,00	-1 144 800,00	-49 800,00

1. Nachtragsvoranschlag 2024

Marktgemeinde Wiener Neudorf

NVA Finanzierungshaushalt Bereichsbudget 1. und 2. Ebene (Anlage 1b)

Unterricht, Erziehung, Sport und Wissenschaft (Gruppe 2)

MVAG	Mittelverwendungs- und aufbringungsgruppen (1. und 2. Ebene)	VA 2024 inkl. NVA	VA 2024	1. NVA
311	Einzahlungen aus operativer Verwaltungstätigkeit	1 196 600,00	1 195 700,00	900,00
3111	Einzahlungen aus eigenen Abgaben			
3112	Einzahlungen aus Ertragsanteilen			
3113	Einzahlungen aus Gebühren			
3114	Einzahlungen aus Leistungen	852 000,00	852 000,00	
3115	Einzahlungen aus Besitz und wirtschaftlicher Tätigkeit	140 400,00	139 500,00	900,00
3116	Einzahlungen aus Veräußerung von geringwertigen Wirtschaftsgütern (GWG) und sonstige Einzahlungen	204 200,00	204 200,00	
312	Einzahlungen aus Transfers	628 700,00	853 400,00	-224 700,00
3121	Transferzahlungen von Trägern des öffentlichen Rechts	628 700,00	853 400,00	-224 700,00
3122	Transferzahlungen von Beteiligungen			
3123	Transferzahlungen von Unternehmen (inkl. Finanzunternehmen)			
3124	Transferzahlungen von Haushalten und Organisationen ohne Erwerbscharakter			
3125	Transferzahlungen vom Ausland			
3126	Investitions- und Tilgungszuschüsse zwischen Unternehmungen und Betrieben der Gebietskörperschaft und der Gebietskörperschaft			
313	Einzahlungen aus Finanzerträgen	0,00	0,00	0,00
3131	Einzahlungen aus Zinserträgen			
3132	Einzahlungen aus Zinsen aus derivativen Finanzinstrumenten mit und ohne Grundgeschäft			
3133	Einzahlungen aus Gewinnentnahmen von marktbestimmten Betrieben			
3134	Sonstige Einzahlungen aus Finanzerträgen			
3135	Einzahlungen aus Dividenden/Gewinnausschüttungen			
31	Summe Einzahlungen operative Gebarung	1 825 300,00	2 049 100,00	-223 800,00
321	Auszahlungen aus Personalaufwand	4 637 600,00	4 698 800,00	-61 200,00
3211	Auszahlungen für Personalaufwand (Bezüge, Nebengebühren, und Mehrleistungsvergütungen)	3 703 200,00	3 752 100,00	-48 900,00
3212	Auszahlungen für gesetzliche und freiwillige Sozialaufwendungen	934 400,00	946 700,00	-12 300,00
3213	Auszahlungen aus sonstigem Personalaufwand			
322	Auszahlungen aus Sachaufwand	2 447 100,00	2 297 600,00	149 500,00
3221	Auszahlungen für Gebrauchs- und Verbrauchsgüter, Handelswaren	236 900,00	223 600,00	13 300,00
3222	Auszahlungen für Verwaltungs- und Betriebsaufwand	465 800,00	475 600,00	-9 800,00
3223	Auszahlungen für Leasing- und Mietaufwand	17 200,00	1 100,00	16 100,00
3224	Auszahlungen für Instandhaltung	503 500,00	422 700,00	80 800,00
3225	Sonstige Auszahlungen aus Sachaufwand	1 223 700,00	1 174 600,00	49 100,00
3226	Auszahlungen aus der Inanspruchnahme von Haftungen			
323	Auszahlungen aus Transfers	1 128 500,00	1 145 200,00	-16 700,00
3231	Transferzahlungen an Träger des öffentlichen Rechts	976 000,00	992 700,00	-16 700,00

1. Nachtragsvoranschlag 2024

Marktgemeinde Wiener Neudorf

NVA Finanzierungshaushalt Bereichsbudget 1. und 2. Ebene (Anlage 1b)

Unterricht, Erziehung, Sport und Wissenschaft (Gruppe 2)

MVAG	Mittelverwendungs- und aufbringungsgruppen (1. und 2. Ebene)	VA 2024 inkl. NVA	VA 2024	1. NVA
3232	Transferzahlungen an Beteiligungen			
3233	Transferzahlungen an Unternehmen (inkl. Finanzunternehmen)			
3234	Transferzahlungen an Haushalte und Organisationen ohne Erwerbscharakter	152 500,00	152 500,00	
3235	Transferzahlungen an das Ausland			
3236	Investitions- und Tilgungszuschüsse zwischen Unternehmungen und Betrieben der Gebietskörperschaft und der Gebietskörperschaft			
324	Auszahlungen aus Finanzaufwand	408 600,00	408 600,00	0,00
3241	Auszahlungen für Zinsen	408 600,00	408 600,00	
3242	Auszahlungen für Zinsen aus derivativen Finanzinstrumenten mit und ohne Grundgeschäft			
3243	Auszahlungen aus Gewinnentnahmen von marktbestimmten Betrieben			
3244	Sonstige Auszahlungen aus Finanzaufwendungen			
32	Summe Auszahlungen operative Gebarung	8 621 800,00	8 550 200,00	71 600,00
SA1	Saldo (1) Geldfluss aus der operativen Gebarung (31 – 32)	-6 796 500,00	-6 501 100,00	-295 400,00
331	Einzahlungen aus der Investitionstätigkeit	0,00	0,00	0,00
3311	Einzahlungen aus der Veräußerung von immateriellem Vermögen			
3312	Einzahlungen aus der Veräußerung von Grundstücken und Grundstückeinrichtungen			
3313	Einzahlungen aus der Veräußerung von Gebäuden und Bauten			
3314	Einzahlungen aus der Veräußerung von technischen Anlagen, Fahrzeugen und Maschinen			
3315	Einzahlungen aus der Veräußerung von Amts-, Betriebs- und Geschäftsausstattung			
3316	Einzahlungen aus der Veräußerung von Kulturgütern			
3317	Einzahlungen aus der Veräußerung von Beteiligungen			
3318	Einzahlungen aus der Veräußerung von kofinanzierten Schutzbauten			
332	Einzahlungen aus der Rückzahlung von Darlehen sowie gewährten Vorschüssen	0,00	0,00	0,00
3321	Einzahlungen aus Darlehen an Träger des öffentlichen Rechts			
3322	Einzahlungen aus Darlehen an Beteiligungen			
3323	Einzahlungen aus Darlehen an Unternehmen und Haushalte			
3325	Einzahlungen aus Vorschüssen und Anzahlungen			
333	Einzahlungen aus Kapitaltransfers	14 000,00	14 000,00	0,00
3331	Kapitaltransferzahlungen von Trägern des öffentlichen Rechts	14 000,00	14 000,00	
3332	Kapitaltransferzahlungen von Beteiligungen			
3333	Kapitaltransferzahlungen von Unternehmen			
3334	Kapitaltransferzahlungen von Haushalten und Organisationen ohne Erwerbscharakter			
3335	Kapitaltransferzahlungen vom Ausland			
33	Summe Einzahlungen investive Gebarung	14 000,00	14 000,00	0,00

Unterricht, Erziehung, Sport und Wissenschaft (Gruppe 2)

MVAG	Mittelverwendungs- und aufbringungsgruppen (1. und 2. Ebene)	VA 2024 inkl. NVA	VA 2024	1. NVA
341	Auszahlungen aus der Investitionstätigkeit	725 200,00	2 312 300,00	-1 587 100,00
3411	Auszahlungen für den Erwerb von immateriellem Vermögen			
3412	Auszahlungen für den Erwerb von Grundstücken und Grundstückseinrichtungen	43 700,00	13 000,00	30 700,00
3413	Auszahlungen für den Erwerb von Gebäuden und Bauten	360 500,00	2 030 000,00	-1 669 500,00
3414	Auszahlungen für den Erwerb von technischen Anlagen, Fahrzeugen und Maschinen			
3415	Auszahlungen für den Erwerb von Amts-, Betriebs- und Geschäftsausstattung	321 000,00	269 300,00	51 700,00
3416	Auszahlungen für den Erwerb von Kulturgütern			
3417	Auszahlungen für den Erwerb von Beteiligungen			
3418	Auszahlungen für den Erwerb von kofinanzierten Schutzbauten			
342	Auszahlungen aus der Gewährung von Darlehen sowie gewährten Vorschüssen	0,00	0,00	0,00
3421	Auszahlungen von Darlehen an Träger des öffentlichen Rechts			
3422	Auszahlungen von Darlehen an Beteiligungen			
3423	Auszahlungen von Darlehen an Unternehmen und Haushalte			
3425	Auszahlungen von Vorschüssen und Anzahlungen			
343	Auszahlungen aus Kapitaltransfers	0,00	0,00	0,00
3431	Kapitaltransferzahlungen an Träger des öffentlichen Rechts			
3432	Kapitaltransferzahlungen an Beteiligungen			
3433	Kapitaltransferzahlungen an Unternehmen (Finanzunternehmen)			
3434	Kapitaltransferzahlungen an Haushalte und Organisationen ohne Erwerbscharakter			
3435	Kapitaltransferzahlungen an das Ausland			
34	Summe Auszahlungen investive Gebarung	725 200,00	2 312 300,00	-1 587 100,00
SA2	Saldo (2) Geldfluss aus der investiven Gebarung (33 – 34)	-711 200,00	-2 298 300,00	1 587 100,00
SA3	Saldo (3) Nettofinanzierungssaldo (Saldo 1 + Saldo 2)	-7 507 700,00	-8 799 400,00	1 291 700,00
351	Einzahlungen aus der Aufnahme von Finanzschulden	0,00	1 263 000,00	-1 263 000,00
3511	Einzahlungen aus empfangenen Darlehen von öffentlichen Körperschaften und Rechtsträgern			
3512	Einzahlungen aus empfangenen Darlehen von Beteiligungen			
3513	Einzahlungen aus empfangenen Darlehen von Unternehmen und privaten Haushalten			
3514	Einzahlungen aus Finanzschulden (Finanzunternehmen)		1 263 000,00	-1 263 000,00
3515	Einzahlungen aus Aufnahmen von Leasingverbindlichkeiten			
353	Einzahlungen infolge eines Kapitaltausches bei derivativen Finanzinstrumenten mit Grundgeschäft	0,00	0,00	0,00
3530	Einzahlungen infolge eines Kapitaltausches bei derivativen Finanzinstrumenten mit Grundgeschäft			
355	Einzahlungen aus dem Abgang von Finanzinstrumenten	0,00	0,00	0,00

1. Nachtragsvoranschlag 2024

NVA Finanzierungshaushalt Bereichsbudget 1. und 2. Ebene (Anlage 1b)

Marktgemeinde Wiener Neudorf

Unterricht, Erziehung, Sport und Wissenschaft (Gruppe 2)

MVAG	Mittelverwendungs- und aufbringungsgruppen (1. und 2. Ebene)	VA 2024 inkl. NVA	VA 2024	1. NVA
3550	Einzahlungen aus dem Abgang von Finanzinstrumenten			
35	Summe Einzahlungen aus der Finanzierungstätigkeit	0,00	1 263 000,00	-1 263 000,00
361	Auszahlungen aus der Tilgung von Finanzschulden	795 300,00	795 300,00	0,00
3611	Auszahlungen aus empfangenen Darlehen von öffentlichen Körperschaften und Rechtsträgern			
3612	Auszahlungen aus empfangenen Darlehen von Beteiligungen			
3613	Auszahlungen aus empfangenen Darlehen von Unternehmen und privaten Haushalten			
3614	Auszahlungen aus Finanzschulden	795 300,00	795 300,00	
3615	Auszahlungen aus Rückzahlungen von Leasingverbindlichkeiten			
363	Auszahlungen infolge eines Kapitaltausches bei derivativen Finanzinstrumenten mit Grundgeschäft	0,00	0,00	0,00
3630	Auszahlungen infolge eines Kapitaltausches bei derivativen Finanzinstrumenten mit Grundgeschäft			
365	Auszahlungen für den Erwerb von Finanzinstrumenten	0,00	0,00	0,00
3650	Auszahlungen für den Erwerb von Finanzinstrumenten			
36	Summe Auszahlungen aus der Finanzierungstätigkeit	795 300,00	795 300,00	0,00
SA4	Saldo (4) Geldfluss aus der Finanzierungstätigkeit (35 – 36)	-795 300,00	467 700,00	-1 263 000,00
SA5	Saldo (5) Geldfluss aus der voranschlagswirksamen Gebarung (Saldo 3 + Saldo 4)	-8 303 000,00	-8 331 700,00	28 700,00

1. Nachtragsvoranschlag 2024

Marktgemeinde Wiener Neudorf

NVA Finanzierungshaushalt Bereichsbudget 1. und 2. Ebene (Anlage 1b)

Kunst, Kultur und Kultus (Gruppe 3)

MVAG	Mittelverwendungs- und aufbringungsgruppen (1. und 2. Ebene)	VA 2024 inkl. NVA	VA 2024	1. NVA
311	Einzahlungen aus operativer Verwaltungstätigkeit	461 500,00	417 200,00	44 300,00
3111	Einzahlungen aus eigenen Abgaben			
3112	Einzahlungen aus Ertragsanteilen			
3113	Einzahlungen aus Gebühren			
3114	Einzahlungen aus Leistungen	386 100,00	341 800,00	44 300,00
3115	Einzahlungen aus Besitz und wirtschaftlicher Tätigkeit	73 700,00	73 700,00	
3116	Einzahlungen aus Veräußerung von geringwertigen Wirtschaftsgütern (GWG) und sonstige Einzahlungen	1 700,00	1 700,00	
312	Einzahlungen aus Transfers	203 600,00	192 200,00	11 400,00
3121	Transferzahlungen von Trägern des öffentlichen Rechts	203 600,00	192 200,00	11 400,00
3122	Transferzahlungen von Beteiligungen			
3123	Transferzahlungen von Unternehmen (inkl. Finanzunternehmen)			
3124	Transferzahlungen von Haushalten und Organisationen ohne Erwerbscharakter			
3125	Transferzahlungen vom Ausland			
3126	Investitions- und Tilgungszuschüsse zwischen Unternehmungen und Betrieben der Gebietskörperschaft und der Gebietskörperschaft			
313	Einzahlungen aus Finanzerträgen	0,00	0,00	0,00
3131	Einzahlungen aus Zinserträgen			
3132	Einzahlungen aus Zinsen aus derivativen Finanzinstrumenten mit und ohne Grundgeschäft			
3133	Einzahlungen aus Gewinnentnahmen von marktbestimmten Betrieben			
3134	Sonstige Einzahlungen aus Finanzerträgen			
3135	Einzahlungen aus Dividenden/Gewinnausschüttungen			
31	Summe Einzahlungen operative Gebarung	665 100,00	609 400,00	55 700,00
321	Auszahlungen aus Personalaufwand	1 675 000,00	1 733 900,00	-58 900,00
3211	Auszahlungen für Personalaufwand (Bezüge, Nebengebühren, und Mehrleistungsvergütungen)	1 314 600,00	1 361 100,00	-46 500,00
3212	Auszahlungen für gesetzliche und freiwillige Sozialaufwendungen	360 400,00	372 800,00	-12 400,00
3213	Auszahlungen aus sonstigem Personalaufwand			
322	Auszahlungen aus Sachaufwand	959 100,00	894 700,00	64 400,00
3221	Auszahlungen für Gebrauchs- und Verbrauchsgüter, Handelswaren	63 200,00	61 500,00	1 700,00
3222	Auszahlungen für Verwaltungs- und Betriebsaufwand	152 600,00	155 900,00	-3 300,00
3223	Auszahlungen für Leasing- und Mietaufwand			
3224	Auszahlungen für Instandhaltung	201 400,00	179 300,00	22 100,00
3225	Sonstige Auszahlungen aus Sachaufwand	541 900,00	498 000,00	43 900,00
3226	Auszahlungen aus der Inanspruchnahme von Haftungen			
323	Auszahlungen aus Transfers	21 500,00	21 500,00	0,00
3231	Transferzahlungen an Träger des öffentlichen Rechts			

1. Nachtragsvoranschlag 2024

Marktgemeinde Wiener Neudorf

NVA Finanzierungshaushalt Bereichsbudget 1. und 2. Ebene (Anlage 1b)

Kunst, Kultur und Kultus (Gruppe 3)

MVAG	Mittelverwendungs- und aufbringungsgruppen (1. und 2. Ebene)	VA 2024 inkl. NVA	VA 2024	1. NVA
3232	Transferzahlungen an Beteiligungen			
3233	Transferzahlungen an Unternehmen (inkl. Finanzunternehmen)			
3234	Transferzahlungen an Haushalte und Organisationen ohne Erwerbscharakter	21 500,00	21 500,00	
3235	Transferzahlungen an das Ausland			
3236	Investitions- und Tilgungszuschüsse zwischen Unternehmungen und Betrieben der Gebietskörperschaft und der Gebietskörperschaft			
324	Auszahlungen aus Finanzaufwand	5 600,00	5 600,00	0,00
3241	Auszahlungen für Zinsen	5 600,00	5 600,00	
3242	Auszahlungen für Zinsen aus derivativen Finanzinstrumenten mit und ohne Grundgeschäft			
3243	Auszahlungen aus Gewinnentnahmen von marktbestimmten Betrieben			
3244	Sonstige Auszahlungen aus Finanzaufwendungen			
32	Summe Auszahlungen operative Gebarung	2 661 200,00	2 655 700,00	5 500,00
SA1	Saldo (1) Geldfluss aus der operativen Gebarung (31 – 32)	-1 996 100,00	-2 046 300,00	50 200,00
331	Einzahlungen aus der Investitionstätigkeit	0,00	0,00	0,00
3311	Einzahlungen aus der Veräußerung von immateriellem Vermögen			
3312	Einzahlungen aus der Veräußerung von Grundstücken und Grundstückeinrichtungen			
3313	Einzahlungen aus der Veräußerung von Gebäuden und Bauten			
3314	Einzahlungen aus der Veräußerung von technischen Anlagen, Fahrzeugen und Maschinen			
3315	Einzahlungen aus der Veräußerung von Amts-, Betriebs- und Geschäftsausstattung			
3316	Einzahlungen aus der Veräußerung von Kulturgütern			
3317	Einzahlungen aus der Veräußerung von Beteiligungen			
3318	Einzahlungen aus der Veräußerung von kofinanzierten Schutzbauten			
332	Einzahlungen aus der Rückzahlung von Darlehen sowie gewährten Vorschüssen	0,00	0,00	0,00
3321	Einzahlungen aus Darlehen an Träger des öffentlichen Rechts			
3322	Einzahlungen aus Darlehen an Beteiligungen			
3323	Einzahlungen aus Darlehen an Unternehmen und Haushalte			
3325	Einzahlungen aus Vorschüssen und Anzahlungen			
333	Einzahlungen aus Kapitaltransfers	0,00	0,00	0,00
3331	Kapitaltransferzahlungen von Trägern des öffentlichen Rechts			
3332	Kapitaltransferzahlungen von Beteiligungen			
3333	Kapitaltransferzahlungen von Unternehmen			
3334	Kapitaltransferzahlungen von Haushalten und Organisationen ohne Erwerbscharakter			
3335	Kapitaltransferzahlungen vom Ausland			
33	Summe Einzahlungen investive Gebarung	0,00	0,00	0,00

1. Nachtragsvoranschlag 2024

Marktgemeinde Wiener Neudorf

NVA Finanzierungshaushalt Bereichsbudget 1. und 2. Ebene (Anlage 1b)

Kunst, Kultur und Kultus (Gruppe 3)

MVAG	Mittelverwendungs- und aufbringungsgruppen (1. und 2. Ebene)	VA 2024 inkl. NVA	VA 2024	1. NVA
341	Auszahlungen aus der Investitionstätigkeit	702 600,00	432 100,00	270 500,00
3411	Auszahlungen für den Erwerb von immateriellem Vermögen	3 000,00	2 500,00	500,00
3412	Auszahlungen für den Erwerb von Grundstücken und Grundstückseinrichtungen	30 000,00	30 000,00	
3413	Auszahlungen für den Erwerb von Gebäuden und Bauten	451 000,00	208 000,00	243 000,00
3414	Auszahlungen für den Erwerb von technischen Anlagen, Fahrzeugen und Maschinen	98 500,00	98 500,00	
3415	Auszahlungen für den Erwerb von Amts-, Betriebs- und Geschäftsausstattung	115 100,00	88 100,00	27 000,00
3416	Auszahlungen für den Erwerb von Kulturgütern	5 000,00	5 000,00	
3417	Auszahlungen für den Erwerb von Beteiligungen			
3418	Auszahlungen für den Erwerb von kofinanzierten Schutzbauten			
342	Auszahlungen aus der Gewährung von Darlehen sowie gewährten Vorschüssen	0,00	0,00	0,00
3421	Auszahlungen von Darlehen an Träger des öffentlichen Rechts			
3422	Auszahlungen von Darlehen an Beteiligungen			
3423	Auszahlungen von Darlehen an Unternehmen und Haushalte			
3425	Auszahlungen von Vorschüssen und Anzahlungen			
343	Auszahlungen aus Kapitaltransfers	0,00	0,00	0,00
3431	Kapitaltransferzahlungen an Träger des öffentlichen Rechts			
3432	Kapitaltransferzahlungen an Beteiligungen			
3433	Kapitaltransferzahlungen an Unternehmen (Finanzunternehmen)			
3434	Kapitaltransferzahlungen an Haushalte und Organisationen ohne Erwerbscharakter			
3435	Kapitaltransferzahlungen an das Ausland			
34	Summe Auszahlungen investive Gebarung	702 600,00	432 100,00	270 500,00
SA2	Saldo (2) Geldfluss aus der investiven Gebarung (33 – 34)	-702 600,00	-432 100,00	-270 500,00
SA3	Saldo (3) Nettofinanzierungssaldo (Saldo 1 + Saldo 2)	-2 698 700,00	-2 478 400,00	-220 300,00
351	Einzahlungen aus der Aufnahme von Finanzschulden	349 300,00	0,00	349 300,00
3511	Einzahlungen aus empfangenen Darlehen von öffentlichen Körperschaften und Rechtsträgern			
3512	Einzahlungen aus empfangenen Darlehen von Beteiligungen			
3513	Einzahlungen aus empfangenen Darlehen von Unternehmen und privaten Haushalten			
3514	Einzahlungen aus Finanzschulden (Finanzunternehmen)	349 300,00		349 300,00
3515	Einzahlungen aus Aufnahmen von Leasingverbindlichkeiten			
353	Einzahlungen infolge eines Kapitaltausches bei derivativen Finanzinstrumenten mit Grundgeschäft	0,00	0,00	0,00
3530	Einzahlungen infolge eines Kapitaltausches bei derivativen Finanzinstrumenten mit Grundgeschäft			
355	Einzahlungen aus dem Abgang von Finanzinstrumenten	0,00	0,00	0,00

1. Nachtragsvoranschlag 2024

NVA Finanzierungshaushalt Bereichsbudget 1. und 2. Ebene (Anlage 1b)

Marktgemeinde Wiener Neudorf

Kunst, Kultur und Kultus (Gruppe 3)

MVAG	Mittelverwendungs- und aufbringungsgruppen (1. und 2. Ebene)	VA 2024 inkl. NVA	VA 2024	1. NVA
3550	Einzahlungen aus dem Abgang von Finanzinstrumenten			
35	Summe Einzahlungen aus der Finanzierungstätigkeit	349 300,00	0,00	349 300,00
361	Auszahlungen aus der Tilgung von Finanzschulden	7 700,00	7 700,00	0,00
3611	Auszahlungen aus empfangenen Darlehen von öffentlichen Körperschaften und Rechtsträgern			
3612	Auszahlungen aus empfangenen Darlehen von Beteiligungen			
3613	Auszahlungen aus empfangenen Darlehen von Unternehmen und privaten Haushalten			
3614	Auszahlungen aus Finanzschulden	7 700,00	7 700,00	
3615	Auszahlungen aus Rückzahlungen von Leasingverbindlichkeiten			
363	Auszahlungen infolge eines Kapitaltausches bei derivativen Finanzinstrumenten mit Grundgeschäft	0,00	0,00	0,00
3630	Auszahlungen infolge eines Kapitaltausches bei derivativen Finanzinstrumenten mit Grundgeschäft			
365	Auszahlungen für den Erwerb von Finanzinstrumenten	0,00	0,00	0,00
3650	Auszahlungen für den Erwerb von Finanzinstrumenten			
36	Summe Auszahlungen aus der Finanzierungstätigkeit	7 700,00	7 700,00	0,00
SA4	Saldo (4) Geldfluss aus der Finanzierungstätigkeit (35 – 36)	341 600,00	-7 700,00	349 300,00
SA5	Saldo (5) Geldfluss aus der voranschlagswirksamen Gebarung (Saldo 3 + Saldo 4)	-2 357 100,00	-2 486 100,00	129 000,00

1. Nachtragsvoranschlag 2024

Marktgemeinde Wiener Neudorf

NVA Finanzierungshaushalt Bereichsbudget 1. und 2. Ebene (Anlage 1b)

Soziale Wohlfahrt und Wohnbauförderung (Gruppe 4)

MVAG	Mittelverwendungs- und aufbringungsgruppen (1. und 2. Ebene)	VA 2024 inkl. NVA	VA 2024	1. NVA
311	Einzahlungen aus operativer Verwaltungstätigkeit	140 800,00	133 800,00	7 000,00
3111	Einzahlungen aus eigenen Abgaben			
3112	Einzahlungen aus Ertragsanteilen			
3113	Einzahlungen aus Gebühren			
3114	Einzahlungen aus Leistungen	140 800,00	133 800,00	7 000,00
3115	Einzahlungen aus Besitz und wirtschaftlicher Tätigkeit			
3116	Einzahlungen aus Veräußerung von geringwertigen Wirtschaftsgütern (GWG) und sonstige Einzahlungen			
312	Einzahlungen aus Transfers	38 500,00	38 500,00	0,00
3121	Transferzahlungen von Trägern des öffentlichen Rechts	38 500,00	38 500,00	
3122	Transferzahlungen von Beteiligungen			
3123	Transferzahlungen von Unternehmen (inkl. Finanzunternehmen)			
3124	Transferzahlungen von Haushalten und Organisationen ohne Erwerbscharakter			
3125	Transferzahlungen vom Ausland			
3126	Investitions- und Tilgungszuschüsse zwischen Unternehmungen und Betrieben der Gebietskörperschaft und der Gebietskörperschaft			
313	Einzahlungen aus Finanzerträgen	2 700,00	2 700,00	0,00
3131	Einzahlungen aus Zinserträgen	2 700,00	2 700,00	
3132	Einzahlungen aus Zinsen aus derivativen Finanzinstrumenten mit und ohne Grundgeschäft			
3133	Einzahlungen aus Gewinnentnahmen von marktbestimmten Betrieben			
3134	Sonstige Einzahlungen aus Finanzerträgen			
3135	Einzahlungen aus Dividenden/Gewinnausschüttungen			
31	Summe Einzahlungen operative Gebarung	182 000,00	175 000,00	7 000,00
321	Auszahlungen aus Personalaufwand	56 900,00	74 000,00	-17 100,00
3211	Auszahlungen für Personalaufwand (Bezüge, Nebengebühren, und Mehrleistungsvergütungen)	44 400,00	57 700,00	-13 300,00
3212	Auszahlungen für gesetzliche und freiwillige Sozialaufwendungen	12 500,00	16 300,00	-3 800,00
3213	Auszahlungen aus sonstigem Personalaufwand			
322	Auszahlungen aus Sachaufwand	337 200,00	385 700,00	-48 500,00
3221	Auszahlungen für Gebrauchs- und Verbrauchsgüter, Handelswaren	5 700,00	4 200,00	1 500,00
3222	Auszahlungen für Verwaltungs- und Betriebsaufwand	600,00	600,00	
3223	Auszahlungen für Leasing- und Mietaufwand			
3224	Auszahlungen für Instandhaltung	3 100,00	3 100,00	
3225	Sonstige Auszahlungen aus Sachaufwand	327 800,00	377 800,00	-50 000,00
3226	Auszahlungen aus der Inanspruchnahme von Haftungen			
323	Auszahlungen aus Transfers	5 934 400,00	5 073 600,00	860 800,00
3231	Transferzahlungen an Träger des öffentlichen Rechts	5 405 600,00	4 568 500,00	837 100,00

1. Nachtragsvoranschlag 2024

Marktgemeinde Wiener Neudorf

NVA Finanzierungshaushalt Bereichsbudget 1. und 2. Ebene (Anlage 1b)

Soziale Wohlfahrt und Wohnbauförderung (Gruppe 4)

MVAG	Mittelverwendungs- und aufbringungsgruppen (1. und 2. Ebene)	VA 2024 inkl. NVA	VA 2024	1. NVA
3232	Transferzahlungen an Beteiligungen			
3233	Transferzahlungen an Unternehmen (inkl. Finanzunternehmen)			
3234	Transferzahlungen an Haushalte und Organisationen ohne Erwerbscharakter	528 800,00	505 100,00	23 700,00
3235	Transferzahlungen an das Ausland			
3236	Investitions- und Tilgungszuschüsse zwischen Unternehmungen und Betrieben der Gebietskörperschaft und der Gebietskörperschaft			
324	Auszahlungen aus Finanzaufwand	0,00	0,00	0,00
3241	Auszahlungen für Zinsen			
3242	Auszahlungen für Zinsen aus derivativen Finanzinstrumenten mit und ohne Grundgeschäft			
3243	Auszahlungen aus Gewinnentnahmen von marktbestimmten Betrieben			
3244	Sonstige Auszahlungen aus Finanzaufwendungen			
32	Summe Auszahlungen operative Gebarung	6 328 500,00	5 533 300,00	795 200,00
SA1	Saldo (1) Geldfluss aus der operativen Gebarung (31 – 32)	-6 146 500,00	-5 358 300,00	-788 200,00
331	Einzahlungen aus der Investitionstätigkeit	0,00	0,00	0,00
3311	Einzahlungen aus der Veräußerung von immateriellem Vermögen			
3312	Einzahlungen aus der Veräußerung von Grundstücken und Grundstückeinrichtungen			
3313	Einzahlungen aus der Veräußerung von Gebäuden und Bauten			
3314	Einzahlungen aus der Veräußerung von technischen Anlagen, Fahrzeugen und Maschinen			
3315	Einzahlungen aus der Veräußerung von Amts-, Betriebs- und Geschäftsausstattung			
3316	Einzahlungen aus der Veräußerung von Kulturgütern			
3317	Einzahlungen aus der Veräußerung von Beteiligungen			
3318	Einzahlungen aus der Veräußerung von kofinanzierten Schutzbauten			
332	Einzahlungen aus der Rückzahlung von Darlehen sowie gewährten Vorschüssen	0,00	0,00	0,00
3321	Einzahlungen aus Darlehen an Träger des öffentlichen Rechts			
3322	Einzahlungen aus Darlehen an Beteiligungen			
3323	Einzahlungen aus Darlehen an Unternehmen und Haushalte			
3325	Einzahlungen aus Vorschüssen und Anzahlungen			
333	Einzahlungen aus Kapitaltransfers	0,00	0,00	0,00
3331	Kapitaltransferzahlungen von Trägern des öffentlichen Rechts			
3332	Kapitaltransferzahlungen von Beteiligungen			
3333	Kapitaltransferzahlungen von Unternehmen			
3334	Kapitaltransferzahlungen von Haushalten und Organisationen ohne Erwerbscharakter			
3335	Kapitaltransferzahlungen vom Ausland			
33	Summe Einzahlungen investive Gebarung	0,00	0,00	0,00

Soziale Wohlfahrt und Wohnbauförderung (Gruppe 4)

MVAG	Mittelverwendungs- und aufbringungsgruppen (1. und 2. Ebene)	VA 2024 inkl. NVA	VA 2024	1. NVA
341	Auszahlungen aus der Investitionstätigkeit	1 400,00	900,00	500,00
3411	Auszahlungen für den Erwerb von immateriellem Vermögen			
3412	Auszahlungen für den Erwerb von Grundstücken und Grundstückseinrichtungen			
3413	Auszahlungen für den Erwerb von Gebäuden und Bauten			
3414	Auszahlungen für den Erwerb von technischen Anlagen, Fahrzeugen und Maschinen			
3415	Auszahlungen für den Erwerb von Amts-, Betriebs- und Geschäftsausstattung	1 400,00	900,00	500,00
3416	Auszahlungen für den Erwerb von Kulturgütern			
3417	Auszahlungen für den Erwerb von Beteiligungen			
3418	Auszahlungen für den Erwerb von kofinanzierten Schutzbauten			
342	Auszahlungen aus der Gewährung von Darlehen sowie gewährten Vorschüssen	0,00	0,00	0,00
3421	Auszahlungen von Darlehen an Träger des öffentlichen Rechts			
3422	Auszahlungen von Darlehen an Beteiligungen			
3423	Auszahlungen von Darlehen an Unternehmen und Haushalte			
3425	Auszahlungen von Vorschüssen und Anzahlungen			
343	Auszahlungen aus Kapitaltransfers	0,00	0,00	0,00
3431	Kapitaltransferzahlungen an Träger des öffentlichen Rechts			
3432	Kapitaltransferzahlungen an Beteiligungen			
3433	Kapitaltransferzahlungen an Unternehmen (Finanzunternehmen)			
3434	Kapitaltransferzahlungen an Haushalte und Organisationen ohne Erwerbscharakter			
3435	Kapitaltransferzahlungen an das Ausland			
34	Summe Auszahlungen investive Gebarung	1 400,00	900,00	500,00
SA2	Saldo (2) Geldfluss aus der investiven Gebarung (33 – 34)	-1 400,00	-900,00	-500,00
SA3	Saldo (3) Nettofinanzierungssaldo (Saldo 1 + Saldo 2)	-6 147 900,00	-5 359 200,00	-788 700,00
351	Einzahlungen aus der Aufnahme von Finanzschulden	0,00	0,00	0,00
3511	Einzahlungen aus empfangenen Darlehen von öffentlichen Körperschaften und Rechtsträgern			
3512	Einzahlungen aus empfangenen Darlehen von Beteiligungen			
3513	Einzahlungen aus empfangenen Darlehen von Unternehmen und privaten Haushalten			
3514	Einzahlungen aus Finanzschulden (Finanzunternehmen)			
3515	Einzahlungen aus Aufnahmen von Leasingverbindlichkeiten			
353	Einzahlungen infolge eines Kapitaltausches bei derivativen Finanzinstrumenten mit Grundgeschäft	0,00	0,00	0,00
3530	Einzahlungen infolge eines Kapitaltausches bei derivativen Finanzinstrumenten mit Grundgeschäft			
355	Einzahlungen aus dem Abgang von Finanzinstrumenten	0,00	0,00	0,00

1. Nachtragsvoranschlag 2024

Marktgemeinde Wiener Neudorf

NVA Finanzierungshaushalt Bereichsbudget 1. und 2. Ebene (Anlage 1b)

Soziale Wohlfahrt und Wohnbauförderung (Gruppe 4)

MVAG	Mittelverwendungs- und aufbringungsgruppen (1. und 2. Ebene)	VA 2024 inkl. NVA	VA 2024	1. NVA
3550	Einzahlungen aus dem Abgang von Finanzinstrumenten			
35	Summe Einzahlungen aus der Finanzierungstätigkeit	0,00	0,00	0,00
361	Auszahlungen aus der Tilgung von Finanzschulden	0,00	0,00	0,00
3611	Auszahlungen aus empfangenen Darlehen von öffentlichen Körperschaften und Rechtsträgern			
3612	Auszahlungen aus empfangenen Darlehen von Beteiligungen			
3613	Auszahlungen aus empfangenen Darlehen von Unternehmen und privaten Haushalten			
3614	Auszahlungen aus Finanzschulden			
3615	Auszahlungen aus Rückzahlungen von Leasingverbindlichkeiten			
363	Auszahlungen infolge eines Kapitaltausches bei derivativen Finanzinstrumenten mit Grundgeschäft	0,00	0,00	0,00
3630	Auszahlungen infolge eines Kapitaltausches bei derivativen Finanzinstrumenten mit Grundgeschäft			
365	Auszahlungen für den Erwerb von Finanzinstrumenten	0,00	0,00	0,00
3650	Auszahlungen für den Erwerb von Finanzinstrumenten			
36	Summe Auszahlungen aus der Finanzierungstätigkeit	0,00	0,00	0,00
SA4	Saldo (4) Geldfluss aus der Finanzierungstätigkeit (35 – 36)	0,00	0,00	0,00
SA5	Saldo (5) Geldfluss aus der voranschlagswirksamen Gebarung (Saldo 3 + Saldo 4)	-6 147 900,00	-5 359 200,00	-788 700,00

1. Nachtragsvoranschlag 2024

NVA Finanzierungshaushalt Bereichsbudget 1. und 2. Ebene (Anlage 1b)

Marktgemeinde Wiener Neudorf

Gesundheit (Gruppe 5)

MVAG	Mittelverwendungs- und aufbringungsgruppen (1. und 2. Ebene)	VA 2024 inkl. NVA	VA 2024	1. NVA
311	Einzahlungen aus operativer Verwaltungstätigkeit	45 100,00	45 100,00	0,00
3111	Einzahlungen aus eigenen Abgaben			
3112	Einzahlungen aus Ertragsanteilen			
3113	Einzahlungen aus Gebühren			
3114	Einzahlungen aus Leistungen	45 100,00	45 100,00	
3115	Einzahlungen aus Besitz und wirtschaftlicher Tätigkeit			
3116	Einzahlungen aus Veräußerung von geringwertigen Wirtschaftsgütern (GWG) und sonstige Einzahlungen			
312	Einzahlungen aus Transfers	10 000,00	4 000,00	6 000,00
3121	Transferzahlungen von Trägern des öffentlichen Rechts	10 000,00	4 000,00	6 000,00
3122	Transferzahlungen von Beteiligungen			
3123	Transferzahlungen von Unternehmen (inkl. Finanzunternehmen)			
3124	Transferzahlungen von Haushalten und Organisationen ohne Erwerbscharakter			
3125	Transferzahlungen vom Ausland			
3126	Investitions- und Tilgungszuschüsse zwischen Unternehmungen und Betrieben der Gebietskörperschaft und der Gebietskörperschaft			
313	Einzahlungen aus Finanzerträgen	0,00	0,00	0,00
3131	Einzahlungen aus Zinserträgen			
3132	Einzahlungen aus Zinsen aus derivativen Finanzinstrumenten mit und ohne Grundgeschäft			
3133	Einzahlungen aus Gewinnentnahmen von marktbestimmten Betrieben			
3134	Sonstige Einzahlungen aus Finanzerträgen			
3135	Einzahlungen aus Dividenden/Gewinnausschüttungen			
31	Summe Einzahlungen operative Gebarung	55 100,00	49 100,00	6 000,00
321	Auszahlungen aus Personalaufwand	7 500,00	7 500,00	0,00
3211	Auszahlungen für Personalaufwand (Bezüge, Nebengebühren, und Mehrleistungsvergütungen)	7 500,00	7 500,00	
3212	Auszahlungen für gesetzliche und freiwillige Sozialaufwendungen			
3213	Auszahlungen aus sonstigem Personalaufwand			
322	Auszahlungen aus Sachaufwand	506 400,00	258 400,00	248 000,00
3221	Auszahlungen für Gebrauchs- und Verbrauchsgüter, Handelswaren	30 600,00	30 600,00	
3222	Auszahlungen für Verwaltungs- und Betriebsaufwand	28 700,00	28 300,00	400,00
3223	Auszahlungen für Leasing- und Mietaufwand			
3224	Auszahlungen für Instandhaltung	221 200,00	6 000,00	215 200,00
3225	Sonstige Auszahlungen aus Sachaufwand	225 900,00	193 500,00	32 400,00
3226	Auszahlungen aus der Inanspruchnahme von Haftungen			
323	Auszahlungen aus Transfers	4 958 800,00	4 770 700,00	188 100,00
3231	Transferzahlungen an Träger des öffentlichen Rechts	4 868 800,00	4 700 700,00	168 100,00

1. Nachtragsvoranschlag 2024

Marktgemeinde Wiener Neudorf

NVA Finanzierungshaushalt Bereichsbudget 1. und 2. Ebene (Anlage 1b)

Gesundheit (Gruppe 5)

MVAG	Mittelverwendungs- und aufbringungsgruppen (1. und 2. Ebene)	VA 2024 inkl. NVA	VA 2024	1. NVA
3232	Transferzahlungen an Beteiligungen			
3233	Transferzahlungen an Unternehmen (inkl. Finanzunternehmen)			
3234	Transferzahlungen an Haushalte und Organisationen ohne Erwerbscharakter	90 000,00	70 000,00	20 000,00
3235	Transferzahlungen an das Ausland			
3236	Investitions- und Tilgungszuschüsse zwischen Unternehmungen und Betrieben der Gebietskörperschaft und der Gebietskörperschaft			
324	Auszahlungen aus Finanzaufwand	36 300,00	36 300,00	0,00
3241	Auszahlungen für Zinsen	36 300,00	36 300,00	
3242	Auszahlungen für Zinsen aus derivativen Finanzinstrumenten mit und ohne Grundgeschäft			
3243	Auszahlungen aus Gewinnentnahmen von marktbestimmten Betrieben			
3244	Sonstige Auszahlungen aus Finanzaufwendungen			
32	Summe Auszahlungen operative Gebarung	5 509 000,00	5 072 900,00	436 100,00
SA1	Saldo (1) Geldfluss aus der operativen Gebarung (31 – 32)	-5 453 900,00	-5 023 800,00	-430 100,00
331	Einzahlungen aus der Investitionstätigkeit	57 500,00	0,00	57 500,00
3311	Einzahlungen aus der Veräußerung von immateriellem Vermögen			
3312	Einzahlungen aus der Veräußerung von Grundstücken und Grundstückeinrichtungen			
3313	Einzahlungen aus der Veräußerung von Gebäuden und Bauten			
3314	Einzahlungen aus der Veräußerung von technischen Anlagen, Fahrzeugen und Maschinen	57 500,00		57 500,00
3315	Einzahlungen aus der Veräußerung von Amts-, Betriebs- und Geschäftsausstattung			
3316	Einzahlungen aus der Veräußerung von Kulturgütern			
3317	Einzahlungen aus der Veräußerung von Beteiligungen			
3318	Einzahlungen aus der Veräußerung von kofinanzierten Schutzbauten			
332	Einzahlungen aus der Rückzahlung von Darlehen sowie gewährten Vorschüssen	0,00	0,00	0,00
3321	Einzahlungen aus Darlehen an Träger des öffentlichen Rechts			
3322	Einzahlungen aus Darlehen an Beteiligungen			
3323	Einzahlungen aus Darlehen an Unternehmen und Haushalte			
3325	Einzahlungen aus Vorschüssen und Anzahlungen			
333	Einzahlungen aus Kapitaltransfers	0,00	0,00	0,00
3331	Kapitaltransferzahlungen von Trägern des öffentlichen Rechts			
3332	Kapitaltransferzahlungen von Beteiligungen			
3333	Kapitaltransferzahlungen von Unternehmen			
3334	Kapitaltransferzahlungen von Haushalten und Organisationen ohne Erwerbscharakter			
3335	Kapitaltransferzahlungen vom Ausland			
33	Summe Einzahlungen investive Gebarung	57 500,00	0,00	57 500,00

1. Nachtragsvoranschlag 2024

Marktgemeinde Wiener Neudorf

NVA Finanzierungshaushalt Bereichsbudget 1. und 2. Ebene (Anlage 1b)

Gesundheit (Gruppe 5)

MVAG	Mittelverwendungs- und aufbringungsgruppen (1. und 2. Ebene)	VA 2024 inkl. NVA	VA 2024	1. NVA
341	Auszahlungen aus der Investitionstätigkeit	1 048 000,00	1 095 700,00	-47 700,00
3411	Auszahlungen für den Erwerb von immateriellem Vermögen			
3412	Auszahlungen für den Erwerb von Grundstücken und Grundstückseinrichtungen	487 300,00	535 000,00	-47 700,00
3413	Auszahlungen für den Erwerb von Gebäuden und Bauten	500 000,00	500 000,00	
3414	Auszahlungen für den Erwerb von technischen Anlagen, Fahrzeugen und Maschinen	60 000,00	60 000,00	
3415	Auszahlungen für den Erwerb von Amts-, Betriebs- und Geschäftsausstattung	700,00	700,00	
3416	Auszahlungen für den Erwerb von Kulturgütern			
3417	Auszahlungen für den Erwerb von Beteiligungen			
3418	Auszahlungen für den Erwerb von kofinanzierten Schutzbauten			
342	Auszahlungen aus der Gewährung von Darlehen sowie gewährten Vorschüssen	0,00	0,00	0,00
3421	Auszahlungen von Darlehen an Träger des öffentlichen Rechts			
3422	Auszahlungen von Darlehen an Beteiligungen			
3423	Auszahlungen von Darlehen an Unternehmen und Haushalte			
3425	Auszahlungen von Vorschüssen und Anzahlungen			
343	Auszahlungen aus Kapitaltransfers	0,00	0,00	0,00
3431	Kapitaltransferzahlungen an Träger des öffentlichen Rechts			
3432	Kapitaltransferzahlungen an Beteiligungen			
3433	Kapitaltransferzahlungen an Unternehmen (Finanzunternehmen)			
3434	Kapitaltransferzahlungen an Haushalte und Organisationen ohne Erwerbscharakter			
3435	Kapitaltransferzahlungen an das Ausland			
34	Summe Auszahlungen investive Gebarung	1 048 000,00	1 095 700,00	-47 700,00
SA2	Saldo (2) Geldfluss aus der investiven Gebarung (33 – 34)	-990 500,00	-1 095 700,00	105 200,00
SA3	Saldo (3) Nettofinanzierungssaldo (Saldo 1 + Saldo 2)	-6 444 400,00	-6 119 500,00	-324 900,00
351	Einzahlungen aus der Aufnahme von Finanzschulden	243 100,00	0,00	243 100,00
3511	Einzahlungen aus empfangenen Darlehen von öffentlichen Körperschaften und Rechtsträgern			
3512	Einzahlungen aus empfangenen Darlehen von Beteiligungen			
3513	Einzahlungen aus empfangenen Darlehen von Unternehmen und privaten Haushalten			
3514	Einzahlungen aus Finanzschulden (Finanzunternehmen)	243 100,00		243 100,00
3515	Einzahlungen aus Aufnahmen von Leasingverbindlichkeiten			
353	Einzahlungen infolge eines Kapitaltausches bei derivativen Finanzinstrumenten mit Grundgeschäft	0,00	0,00	0,00
3530	Einzahlungen infolge eines Kapitaltausches bei derivativen Finanzinstrumenten mit Grundgeschäft			
355	Einzahlungen aus dem Abgang von Finanzinstrumenten	0,00	0,00	0,00

1. Nachtragsvoranschlag 2024

Marktgemeinde Wiener Neudorf

NVA Finanzierungshaushalt Bereichsbudget 1. und 2. Ebene (Anlage 1b)

Gesundheit (Gruppe 5)

MVAG	Mittelverwendungs- und aufbringungsgruppen (1. und 2. Ebene)	VA 2024 inkl. NVA	VA 2024	1. NVA
3550	Einzahlungen aus dem Abgang von Finanzinstrumenten			
35	Summe Einzahlungen aus der Finanzierungstätigkeit	243 100,00	0,00	243 100,00
361	Auszahlungen aus der Tilgung von Finanzschulden	59 600,00	59 600,00	0,00
3611	Auszahlungen aus empfangenen Darlehen von öffentlichen Körperschaften und Rechtsträgern			
3612	Auszahlungen aus empfangenen Darlehen von Beteiligungen			
3613	Auszahlungen aus empfangenen Darlehen von Unternehmen und privaten Haushalten			
3614	Auszahlungen aus Finanzschulden	59 600,00	59 600,00	
3615	Auszahlungen aus Rückzahlungen von Leasingverbindlichkeiten			
363	Auszahlungen infolge eines Kapitaltausches bei derivativen Finanzinstrumenten mit Grundgeschäft	0,00	0,00	0,00
3630	Auszahlungen infolge eines Kapitaltausches bei derivativen Finanzinstrumenten mit Grundgeschäft			
365	Auszahlungen für den Erwerb von Finanzinstrumenten	0,00	0,00	0,00
3650	Auszahlungen für den Erwerb von Finanzinstrumenten			
36	Summe Auszahlungen aus der Finanzierungstätigkeit	59 600,00	59 600,00	0,00
SA4	Saldo (4) Geldfluss aus der Finanzierungstätigkeit (35 – 36)	183 500,00	-59 600,00	243 100,00
SA5	Saldo (5) Geldfluss aus der voranschlagswirksamen Gebarung (Saldo 3 + Saldo 4)	-6 260 900,00	-6 179 100,00	-81 800,00

1. Nachtragsvoranschlag 2024

Marktgemeinde Wiener Neudorf

NVA Finanzierungshaushalt Bereichsbudget 1. und 2. Ebene (Anlage 1b)

Straßen- und Wasserbau, Verkehr (Gruppe 6)

MVAG	Mittelverwendungs- und aufbringungsgruppen (1. und 2. Ebene)	VA 2024 inkl. NVA	VA 2024	1. NVA
311	Einzahlungen aus operativer Verwaltungstätigkeit	9 300,00	8 500,00	800,00
3111	Einzahlungen aus eigenen Abgaben			
3112	Einzahlungen aus Ertragsanteilen			
3113	Einzahlungen aus Gebühren			
3114	Einzahlungen aus Leistungen	6 000,00	6 000,00	
3115	Einzahlungen aus Besitz und wirtschaftlicher Tätigkeit	1 400,00	1 400,00	
3116	Einzahlungen aus Veräußerung von geringwertigen Wirtschaftsgütern (GWG) und sonstige Einzahlungen	1 900,00	1 100,00	800,00
312	Einzahlungen aus Transfers	905 300,00	500 000,00	405 300,00
3121	Transferzahlungen von Trägern des öffentlichen Rechts	605 300,00	200 000,00	405 300,00
3122	Transferzahlungen von Beteiligungen			
3123	Transferzahlungen von Unternehmen (inkl. Finanzunternehmen)			
3124	Transferzahlungen von Haushalten und Organisationen ohne Erwerbscharakter	300 000,00	300 000,00	
3125	Transferzahlungen vom Ausland			
3126	Investitions- und Tilgungszuschüsse zwischen Unternehmungen und Betrieben der Gebietskörperschaft und der Gebietskörperschaft			
313	Einzahlungen aus Finanzerträgen	0,00	0,00	0,00
3131	Einzahlungen aus Zinserträgen			
3132	Einzahlungen aus Zinsen aus derivativen Finanzinstrumenten mit und ohne Grundgeschäft			
3133	Einzahlungen aus Gewinnentnahmen von marktbestimmten Betrieben			
3134	Sonstige Einzahlungen aus Finanzerträgen			
3135	Einzahlungen aus Dividenden/Gewinnausschüttungen			
31	Summe Einzahlungen operative Gebarung	914 600,00	508 500,00	406 100,00
321	Auszahlungen aus Personalaufwand	0,00	0,00	0,00
3211	Auszahlungen für Personalaufwand (Bezüge, Nebengebühren, und Mehrleistungsvergütungen)			
3212	Auszahlungen für gesetzliche und freiwillige Sozialaufwendungen			
3213	Auszahlungen aus sonstigem Personalaufwand			
322	Auszahlungen aus Sachaufwand	1 544 200,00	1 670 600,00	-126 400,00
3221	Auszahlungen für Gebrauchs- und Verbrauchsgüter, Handelswaren	46 200,00	46 200,00	
3222	Auszahlungen für Verwaltungs- und Betriebsaufwand	24 100,00	24 100,00	
3223	Auszahlungen für Leasing- und Mietaufwand	14 000,00	14 000,00	
3224	Auszahlungen für Instandhaltung	1 430 400,00	1 556 800,00	-126 400,00
3225	Sonstige Auszahlungen aus Sachaufwand	29 500,00	29 500,00	
3226	Auszahlungen aus der Inanspruchnahme von Haftungen			
323	Auszahlungen aus Transfers	0,00	0,00	0,00
3231	Transferzahlungen an Träger des öffentlichen Rechts			

1. Nachtragsvoranschlag 2024

Marktgemeinde Wiener Neudorf

NVA Finanzierungshaushalt Bereichsbudget 1. und 2. Ebene (Anlage 1b)

Straßen- und Wasserbau, Verkehr (Gruppe 6)

MVAG	Mittelverwendungs- und aufbringungsgruppen (1. und 2. Ebene)	VA 2024 inkl. NVA	VA 2024	1. NVA
3232	Transferzahlungen an Beteiligungen			
3233	Transferzahlungen an Unternehmen (inkl. Finanzunternehmen)			
3234	Transferzahlungen an Haushalte und Organisationen ohne Erwerbscharakter			
3235	Transferzahlungen an das Ausland			
3236	Investitions- und Tilgungszuschüsse zwischen Unternehmungen und Betrieben der Gebietskörperschaft und der Gebietskörperschaft			
324	Auszahlungen aus Finanzaufwand	234 000,00	234 000,00	0,00
3241	Auszahlungen für Zinsen	234 000,00	234 000,00	
3242	Auszahlungen für Zinsen aus derivativen Finanzinstrumenten mit und ohne Grundgeschäft			
3243	Auszahlungen aus Gewinnentnahmen von marktbestimmten Betrieben			
3244	Sonstige Auszahlungen aus Finanzaufwendungen			
32	Summe Auszahlungen operative Gebarung	1 778 200,00	1 904 600,00	-126 400,00
SA1	Saldo (1) Geldfluss aus der operativen Gebarung (31 – 32)	-863 600,00	-1 396 100,00	532 500,00
331	Einzahlungen aus der Investitionstätigkeit	0,00	0,00	0,00
3311	Einzahlungen aus der Veräußerung von immateriellem Vermögen			
3312	Einzahlungen aus der Veräußerung von Grundstücken und Grundstückeinrichtungen			
3313	Einzahlungen aus der Veräußerung von Gebäuden und Bauten			
3314	Einzahlungen aus der Veräußerung von technischen Anlagen, Fahrzeugen und Maschinen			
3315	Einzahlungen aus der Veräußerung von Amts-, Betriebs- und Geschäftsausstattung			
3316	Einzahlungen aus der Veräußerung von Kulturgütern			
3317	Einzahlungen aus der Veräußerung von Beteiligungen			
3318	Einzahlungen aus der Veräußerung von kofinanzierten Schutzbauten			
332	Einzahlungen aus der Rückzahlung von Darlehen sowie gewährten Vorschüssen	0,00	0,00	0,00
3321	Einzahlungen aus Darlehen an Träger des öffentlichen Rechts			
3322	Einzahlungen aus Darlehen an Beteiligungen			
3323	Einzahlungen aus Darlehen an Unternehmen und Haushalte			
3325	Einzahlungen aus Vorschüssen und Anzahlungen			
333	Einzahlungen aus Kapitaltransfers	121 500,00	0,00	121 500,00
3331	Kapitaltransferzahlungen von Trägern des öffentlichen Rechts	103 800,00		103 800,00
3332	Kapitaltransferzahlungen von Beteiligungen			
3333	Kapitaltransferzahlungen von Unternehmen			
3334	Kapitaltransferzahlungen von Haushalten und Organisationen ohne Erwerbscharakter			
3335	Kapitaltransferzahlungen vom Ausland	17 700,00		17 700,00
33	Summe Einzahlungen investive Gebarung	121 500,00	0,00	121 500,00

1. Nachtragsvoranschlag 2024

Marktgemeinde Wiener Neudorf

NVA Finanzierungshaushalt Bereichsbudget 1. und 2. Ebene (Anlage 1b)

Straßen- und Wasserbau, Verkehr (Gruppe 6)

MVAG	Mittelverwendungs- und aufbringungsgruppen (1. und 2. Ebene)	VA 2024 inkl. NVA	VA 2024	1. NVA
341	Auszahlungen aus der Investitionstätigkeit	2 726 100,00	2 770 000,00	-43 900,00
3411	Auszahlungen für den Erwerb von immateriellem Vermögen			
3412	Auszahlungen für den Erwerb von Grundstücken und Grundstückseinrichtungen	2 621 000,00	2 665 000,00	-44 000,00
3413	Auszahlungen für den Erwerb von Gebäuden und Bauten	13 000,00	13 000,00	
3414	Auszahlungen für den Erwerb von technischen Anlagen, Fahrzeugen und Maschinen	2 500,00	2 500,00	
3415	Auszahlungen für den Erwerb von Amts-, Betriebs- und Geschäftsausstattung	39 600,00	39 500,00	100,00
3416	Auszahlungen für den Erwerb von Kulturgütern			
3417	Auszahlungen für den Erwerb von Beteiligungen			
3418	Auszahlungen für den Erwerb von kofinanzierten Schutzbauten	50 000,00	50 000,00	
342	Auszahlungen aus der Gewährung von Darlehen sowie gewährten Vorschüssen	0,00	0,00	0,00
3421	Auszahlungen von Darlehen an Träger des öffentlichen Rechts			
3422	Auszahlungen von Darlehen an Beteiligungen			
3423	Auszahlungen von Darlehen an Unternehmen und Haushalte			
3425	Auszahlungen von Vorschüssen und Anzahlungen			
343	Auszahlungen aus Kapitaltransfers	0,00	0,00	0,00
3431	Kapitaltransferzahlungen an Träger des öffentlichen Rechts			
3432	Kapitaltransferzahlungen an Beteiligungen			
3433	Kapitaltransferzahlungen an Unternehmen (Finanzunternehmen)			
3434	Kapitaltransferzahlungen an Haushalte und Organisationen ohne Erwerbscharakter			
3435	Kapitaltransferzahlungen an das Ausland			
34	Summe Auszahlungen investive Gebarung	2 726 100,00	2 770 000,00	-43 900,00
SA2	Saldo (2) Geldfluss aus der investiven Gebarung (33 – 34)	-2 604 600,00	-2 770 000,00	165 400,00
SA3	Saldo (3) Nettofinanzierungssaldo (Saldo 1 + Saldo 2)	-3 468 200,00	-4 166 100,00	697 900,00
351	Einzahlungen aus der Aufnahme von Finanzschulden	1 880 000,00	1 880 000,00	0,00
3511	Einzahlungen aus empfangenen Darlehen von öffentlichen Körperschaften und Rechtsträgern			
3512	Einzahlungen aus empfangenen Darlehen von Beteiligungen			
3513	Einzahlungen aus empfangenen Darlehen von Unternehmen und privaten Haushalten			
3514	Einzahlungen aus Finanzschulden (Finanzunternehmen)	1 880 000,00	1 880 000,00	
3515	Einzahlungen aus Aufnahmen von Leasingverbindlichkeiten			
353	Einzahlungen infolge eines Kapitaltausches bei derivativen Finanzinstrumenten mit Grundgeschäft	0,00	0,00	0,00
3530	Einzahlungen infolge eines Kapitaltausches bei derivativen Finanzinstrumenten mit Grundgeschäft			
355	Einzahlungen aus dem Abgang von Finanzinstrumenten	0,00	0,00	0,00

1. Nachtragsvoranschlag 2024

Marktgemeinde Wiener Neudorf

NVA Finanzierungshaushalt Bereichsbudget 1. und 2. Ebene (Anlage 1b)

Straßen- und Wasserbau, Verkehr (Gruppe 6)

MVAG	Mittelverwendungs- und aufbringungsgruppen (1. und 2. Ebene)	VA 2024 inkl. NVA	VA 2024	1. NVA
3550	Einzahlungen aus dem Abgang von Finanzinstrumenten			
35	Summe Einzahlungen aus der Finanzierungstätigkeit	1 880 000,00	1 880 000,00	0,00
361	Auszahlungen aus der Tilgung von Finanzschulden	487 400,00	487 400,00	0,00
3611	Auszahlungen aus empfangenen Darlehen von öffentlichen Körperschaften und Rechtsträgern			
3612	Auszahlungen aus empfangenen Darlehen von Beteiligungen			
3613	Auszahlungen aus empfangenen Darlehen von Unternehmen und privaten Haushalten			
3614	Auszahlungen aus Finanzschulden	487 400,00	487 400,00	
3615	Auszahlungen aus Rückzahlungen von Leasingverbindlichkeiten			
363	Auszahlungen infolge eines Kapitaltausches bei derivativen Finanzinstrumenten mit Grundgeschäft	0,00	0,00	0,00
3630	Auszahlungen infolge eines Kapitaltausches bei derivativen Finanzinstrumenten mit Grundgeschäft			
365	Auszahlungen für den Erwerb von Finanzinstrumenten	0,00	0,00	0,00
3650	Auszahlungen für den Erwerb von Finanzinstrumenten			
36	Summe Auszahlungen aus der Finanzierungstätigkeit	487 400,00	487 400,00	0,00
SA4	Saldo (4) Geldfluss aus der Finanzierungstätigkeit (35 – 36)	1 392 600,00	1 392 600,00	0,00
SA5	Saldo (5) Geldfluss aus der voranschlagswirksamen Gebarung (Saldo 3 + Saldo 4)	-2 075 600,00	-2 773 500,00	697 900,00

1. Nachtragsvoranschlag 2024

NVA Finanzierungshaushalt Bereichsbudget 1. und 2. Ebene (Anlage 1b)

Marktgemeinde Wiener Neudorf

Wirtschaftsförderung (Gruppe 7)

MVAG	Mittelverwendungs- und aufbringungsgruppen (1. und 2. Ebene)	VA 2024 inkl. NVA	VA 2024	1. NVA
311	Einzahlungen aus operativer Verwaltungstätigkeit	0,00	0,00	0,00
3111	Einzahlungen aus eigenen Abgaben			
3112	Einzahlungen aus Ertragsanteilen			
3113	Einzahlungen aus Gebühren			
3114	Einzahlungen aus Leistungen			
3115	Einzahlungen aus Besitz und wirtschaftlicher Tätigkeit			
3116	Einzahlungen aus Veräußerung von geringwertigen Wirtschaftsgütern (GWG) und sonstige Einzahlungen			
312	Einzahlungen aus Transfers	0,00	0,00	0,00
3121	Transferzahlungen von Trägern des öffentlichen Rechts			
3122	Transferzahlungen von Beteiligungen			
3123	Transferzahlungen von Unternehmen (inkl. Finanzunternehmen)			
3124	Transferzahlungen von Haushalten und Organisationen ohne Erwerbscharakter			
3125	Transferzahlungen vom Ausland			
3126	Investitions- und Tilgungszuschüsse zwischen Unternehmungen und Betrieben der Gebietskörperschaft und der Gebietskörperschaft			
313	Einzahlungen aus Finanzerträgen	0,00	0,00	0,00
3131	Einzahlungen aus Zinserträgen			
3132	Einzahlungen aus Zinsen aus derivativen Finanzinstrumenten mit und ohne Grundgeschäft			
3133	Einzahlungen aus Gewinnentnahmen von marktbestimmten Betrieben			
3134	Sonstige Einzahlungen aus Finanzerträgen			
3135	Einzahlungen aus Dividenden/Gewinnausschüttungen			
31	Summe Einzahlungen operative Gebarung	0,00	0,00	0,00
321	Auszahlungen aus Personalaufwand	0,00	0,00	0,00
3211	Auszahlungen für Personalaufwand (Bezüge, Nebengebühren, und Mehrleistungsvergütungen)			
3212	Auszahlungen für gesetzliche und freiwillige Sozialaufwendungen			
3213	Auszahlungen aus sonstigem Personalaufwand			
322	Auszahlungen aus Sachaufwand	28 000,00	28 000,00	0,00
3221	Auszahlungen für Gebrauchs- und Verbrauchsgüter, Handelswaren			
3222	Auszahlungen für Verwaltungs- und Betriebsaufwand			
3223	Auszahlungen für Leasing- und Mietaufwand			
3224	Auszahlungen für Instandhaltung			
3225	Sonstige Auszahlungen aus Sachaufwand	28 000,00	28 000,00	
3226	Auszahlungen aus der Inanspruchnahme von Haftungen			
323	Auszahlungen aus Transfers	30 400,00	30 200,00	200,00
3231	Transferzahlungen an Träger des öffentlichen Rechts			

1. Nachtragsvoranschlag 2024

Marktgemeinde Wiener Neudorf

NVA Finanzierungshaushalt Bereichsbudget 1. und 2. Ebene (Anlage 1b)

Wirtschaftsförderung (Gruppe 7)

MVAG	Mittelverwendungs- und aufbringungsgruppen (1. und 2. Ebene)	VA 2024 inkl. NVA	VA 2024	1. NVA
3232	Transferzahlungen an Beteiligungen			
3233	Transferzahlungen an Unternehmen (inkl. Finanzunternehmen)	29 400,00	29 200,00	200,00
3234	Transferzahlungen an Haushalte und Organisationen ohne Erwerbscharakter	1 000,00	1 000,00	
3235	Transferzahlungen an das Ausland			
3236	Investitions- und Tilgungszuschüsse zwischen Unternehmungen und Betrieben der Gebietskörperschaft und der Gebietskörperschaft			
324	Auszahlungen aus Finanzaufwand	0,00	0,00	0,00
3241	Auszahlungen für Zinsen			
3242	Auszahlungen für Zinsen aus derivativen Finanzinstrumenten mit und ohne Grundgeschäft			
3243	Auszahlungen aus Gewinnentnahmen von marktbestimmten Betrieben			
3244	Sonstige Auszahlungen aus Finanzaufwendungen			
32	Summe Auszahlungen operative Gebarung	58 400,00	58 200,00	200,00
SA1	Saldo (1) Geldfluss aus der operativen Gebarung (31 – 32)	-58 400,00	-58 200,00	-200,00
331	Einzahlungen aus der Investitionstätigkeit	0,00	0,00	0,00
3311	Einzahlungen aus der Veräußerung von immateriellem Vermögen			
3312	Einzahlungen aus der Veräußerung von Grundstücken und Grundstückeinrichtungen			
3313	Einzahlungen aus der Veräußerung von Gebäuden und Bauten			
3314	Einzahlungen aus der Veräußerung von technischen Anlagen, Fahrzeugen und Maschinen			
3315	Einzahlungen aus der Veräußerung von Amts-, Betriebs- und Geschäftsausstattung			
3316	Einzahlungen aus der Veräußerung von Kulturgütern			
3317	Einzahlungen aus der Veräußerung von Beteiligungen			
3318	Einzahlungen aus der Veräußerung von kofinanzierten Schutzbauten			
332	Einzahlungen aus der Rückzahlung von Darlehen sowie gewährten Vorschüssen	0,00	0,00	0,00
3321	Einzahlungen aus Darlehen an Träger des öffentlichen Rechts			
3322	Einzahlungen aus Darlehen an Beteiligungen			
3323	Einzahlungen aus Darlehen an Unternehmen und Haushalte			
3325	Einzahlungen aus Vorschüssen und Anzahlungen			
333	Einzahlungen aus Kapitaltransfers	0,00	0,00	0,00
3331	Kapitaltransferzahlungen von Trägern des öffentlichen Rechts			
3332	Kapitaltransferzahlungen von Beteiligungen			
3333	Kapitaltransferzahlungen von Unternehmen			
3334	Kapitaltransferzahlungen von Haushalten und Organisationen ohne Erwerbscharakter			
3335	Kapitaltransferzahlungen vom Ausland			
33	Summe Einzahlungen investive Gebarung	0,00	0,00	0,00

1. Nachtragsvoranschlag 2024

Marktgemeinde Wiener Neudorf

NVA Finanzierungshaushalt Bereichsbudget 1. und 2. Ebene (Anlage 1b)

Wirtschaftsförderung (Gruppe 7)

MVAG	Mittelverwendungs- und aufbringungsgruppen (1. und 2. Ebene)	VA 2024 inkl. NVA	VA 2024	1. NVA
341	Auszahlungen aus der Investitionstätigkeit	0,00	0,00	0,00
3411	Auszahlungen für den Erwerb von immateriellem Vermögen			
3412	Auszahlungen für den Erwerb von Grundstücken und Grundstückseinrichtungen			
3413	Auszahlungen für den Erwerb von Gebäuden und Bauten			
3414	Auszahlungen für den Erwerb von technischen Anlagen, Fahrzeugen und Maschinen			
3415	Auszahlungen für den Erwerb von Amts-, Betriebs- und Geschäftsausstattung			
3416	Auszahlungen für den Erwerb von Kulturgütern			
3417	Auszahlungen für den Erwerb von Beteiligungen			
3418	Auszahlungen für den Erwerb von kofinanzierten Schutzbauten			
342	Auszahlungen aus der Gewährung von Darlehen sowie gewährten Vorschüssen	0,00	0,00	0,00
3421	Auszahlungen von Darlehen an Träger des öffentlichen Rechts			
3422	Auszahlungen von Darlehen an Beteiligungen			
3423	Auszahlungen von Darlehen an Unternehmen und Haushalte			
3425	Auszahlungen von Vorschüssen und Anzahlungen			
343	Auszahlungen aus Kapitaltransfers	0,00	0,00	0,00
3431	Kapitaltransferzahlungen an Träger des öffentlichen Rechts			
3432	Kapitaltransferzahlungen an Beteiligungen			
3433	Kapitaltransferzahlungen an Unternehmen (Finanzunternehmen)			
3434	Kapitaltransferzahlungen an Haushalte und Organisationen ohne Erwerbscharakter			
3435	Kapitaltransferzahlungen an das Ausland			
34	Summe Auszahlungen investive Gebarung	0,00	0,00	0,00
SA2	Saldo (2) Geldfluss aus der investiven Gebarung (33 – 34)	0,00	0,00	0,00
SA3	Saldo (3) Nettofinanzierungssaldo (Saldo 1 + Saldo 2)	-58 400,00	-58 200,00	-200,00
351	Einzahlungen aus der Aufnahme von Finanzschulden	0,00	0,00	0,00
3511	Einzahlungen aus empfangenen Darlehen von öffentlichen Körperschaften und Rechtsträgern			
3512	Einzahlungen aus empfangenen Darlehen von Beteiligungen			
3513	Einzahlungen aus empfangenen Darlehen von Unternehmen und privaten Haushalten			
3514	Einzahlungen aus Finanzschulden (Finanzunternehmen)			
3515	Einzahlungen aus Aufnahmen von Leasingverbindlichkeiten			
353	Einzahlungen infolge eines Kapitaltausches bei derivativen Finanzinstrumenten mit Grundgeschäft	0,00	0,00	0,00
3530	Einzahlungen infolge eines Kapitaltausches bei derivativen Finanzinstrumenten mit Grundgeschäft			
355	Einzahlungen aus dem Abgang von Finanzinstrumenten	0,00	0,00	0,00

1. Nachtragsvoranschlag 2024

NVA Finanzierungshaushalt Bereichsbudget 1. und 2. Ebene (Anlage 1b)

Marktgemeinde Wiener Neudorf

Wirtschaftsförderung (Gruppe 7)

MVAG	Mittelverwendungs- und aufbringungsgruppen (1. und 2. Ebene)	VA 2024 inkl. NVA	VA 2024	1. NVA
3550	Einzahlungen aus dem Abgang von Finanzinstrumenten			
35	Summe Einzahlungen aus der Finanzierungstätigkeit	0,00	0,00	0,00
361	Auszahlungen aus der Tilgung von Finanzschulden	0,00	0,00	0,00
3611	Auszahlungen aus empfangenen Darlehen von öffentlichen Körperschaften und Rechtsträgern			
3612	Auszahlungen aus empfangenen Darlehen von Beteiligungen			
3613	Auszahlungen aus empfangenen Darlehen von Unternehmen und privaten Haushalten			
3614	Auszahlungen aus Finanzschulden			
3615	Auszahlungen aus Rückzahlungen von Leasingverbindlichkeiten			
363	Auszahlungen infolge eines Kapitaltausches bei derivativen Finanzinstrumenten mit Grundgeschäft	0,00	0,00	0,00
3630	Auszahlungen infolge eines Kapitaltausches bei derivativen Finanzinstrumenten mit Grundgeschäft			
365	Auszahlungen für den Erwerb von Finanzinstrumenten	0,00	0,00	0,00
3650	Auszahlungen für den Erwerb von Finanzinstrumenten			
36	Summe Auszahlungen aus der Finanzierungstätigkeit	0,00	0,00	0,00
SA4	Saldo (4) Geldfluss aus der Finanzierungstätigkeit (35 – 36)	0,00	0,00	0,00
SA5	Saldo (5) Geldfluss aus der voranschlagswirksamen Gebarung (Saldo 3 + Saldo 4)	-58 400,00	-58 200,00	-200,00

1. Nachtragsvoranschlag 2024

Marktgemeinde Wiener Neudorf

NVA Finanzierungshaushalt Bereichsbudget 1. und 2. Ebene (Anlage 1b)

Dienstleistungen (Gruppe 8)

MVAG	Mittelverwendungs- und aufbringungsgruppen (1. und 2. Ebene)	VA 2024 inkl. NVA	VA 2024	1. NVA
311	Einzahlungen aus operativer Verwaltungstätigkeit	6 171 600,00	6 220 000,00	-48 400,00
3111	Einzahlungen aus eigenen Abgaben			
3112	Einzahlungen aus Ertragsanteilen			
3113	Einzahlungen aus Gebühren	4 151 400,00	4 249 000,00	-97 600,00
3114	Einzahlungen aus Leistungen	251 500,00	249 500,00	2 000,00
3115	Einzahlungen aus Besitz und wirtschaftlicher Tätigkeit	1 637 200,00	1 594 500,00	42 700,00
3116	Einzahlungen aus Veräußerung von geringwertigen Wirtschaftsgütern (GWG) und sonstige Einzahlungen	131 500,00	127 000,00	4 500,00
312	Einzahlungen aus Transfers	593 500,00	302 700,00	290 800,00
3121	Transferzahlungen von Trägern des öffentlichen Rechts	565 900,00	275 100,00	290 800,00
3122	Transferzahlungen von Beteiligungen			
3123	Transferzahlungen von Unternehmen (inkl. Finanzunternehmen)	27 600,00	27 600,00	
3124	Transferzahlungen von Haushalten und Organisationen ohne Erwerbscharakter			
3125	Transferzahlungen vom Ausland			
3126	Investitions- und Tilgungszuschüsse zwischen Unternehmungen und Betrieben der Gebietskörperschaft und der Gebietskörperschaft			
313	Einzahlungen aus Finanzerträgen	34 900,00	29 800,00	5 100,00
3131	Einzahlungen aus Zinserträgen	34 900,00	29 800,00	5 100,00
3132	Einzahlungen aus Zinsen aus derivativen Finanzinstrumenten mit und ohne Grundgeschäft			
3133	Einzahlungen aus Gewinnentnahmen von marktbestimmten Betrieben			
3134	Sonstige Einzahlungen aus Finanzerträgen			
3135	Einzahlungen aus Dividenden/Gewinnausschüttungen			
31	Summe Einzahlungen operative Gebarung	6 800 000,00	6 552 500,00	247 500,00
321	Auszahlungen aus Personalaufwand	2 566 300,00	2 566 300,00	0,00
3211	Auszahlungen für Personalaufwand (Bezüge, Nebengebühren, und Mehrleistungsvergütungen)	2 063 400,00	2 063 400,00	
3212	Auszahlungen für gesetzliche und freiwillige Sozialaufwendungen	502 900,00	502 900,00	
3213	Auszahlungen aus sonstigem Personalaufwand			
322	Auszahlungen aus Sachaufwand	5 610 100,00	5 472 800,00	137 300,00
3221	Auszahlungen für Gebrauchs- und Verbrauchsgüter, Handelswaren	1 059 800,00	1 053 200,00	6 600,00
3222	Auszahlungen für Verwaltungs- und Betriebsaufwand	453 700,00	440 300,00	13 400,00
3223	Auszahlungen für Leasing- und Mietaufwand	43 100,00	42 500,00	600,00
3224	Auszahlungen für Instandhaltung	2 241 900,00	2 127 500,00	114 400,00
3225	Sonstige Auszahlungen aus Sachaufwand	1 811 600,00	1 809 300,00	2 300,00
3226	Auszahlungen aus der Inanspruchnahme von Haftungen			
323	Auszahlungen aus Transfers	862 100,00	663 000,00	199 100,00
3231	Transferzahlungen an Träger des öffentlichen Rechts	641 100,00	442 000,00	199 100,00

1. Nachtragsvoranschlag 2024

Marktgemeinde Wiener Neudorf

NVA Finanzierungshaushalt Bereichsbudget 1. und 2. Ebene (Anlage 1b)

Dienstleistungen (Gruppe 8)

MVAG	Mittelverwendungs- und aufbringungsgruppen (1. und 2. Ebene)	VA 2024 inkl. NVA	VA 2024	1. NVA
3232	Transferzahlungen an Beteiligungen			
3233	Transferzahlungen an Unternehmen (inkl. Finanzunternehmen)	221 000,00	221 000,00	
3234	Transferzahlungen an Haushalte und Organisationen ohne Erwerbscharakter			
3235	Transferzahlungen an das Ausland			
3236	Investitions- und Tilgungszuschüsse zwischen Unternehmungen und Betrieben der Gebietskörperschaft und der Gebietskörperschaft			
324	Auszahlungen aus Finanzaufwand	514 000,00	512 800,00	1 200,00
3241	Auszahlungen für Zinsen	508 700,00	508 700,00	
3242	Auszahlungen für Zinsen aus derivativen Finanzinstrumenten mit und ohne Grundgeschäft			
3243	Auszahlungen aus Gewinnentnahmen von marktbestimmten Betrieben			
3244	Sonstige Auszahlungen aus Finanzaufwendungen	5 300,00	4 100,00	1 200,00
32	Summe Auszahlungen operative Gebarung	9 552 500,00	9 214 900,00	337 600,00
SA1	Saldo (1) Geldfluss aus der operativen Gebarung (31 – 32)	-2 752 500,00	-2 662 400,00	-90 100,00
331	Einzahlungen aus der Investitionstätigkeit	0,00	0,00	0,00
3311	Einzahlungen aus der Veräußerung von immateriellem Vermögen			
3312	Einzahlungen aus der Veräußerung von Grundstücken und Grundstückeinrichtungen			
3313	Einzahlungen aus der Veräußerung von Gebäuden und Bauten			
3314	Einzahlungen aus der Veräußerung von technischen Anlagen, Fahrzeugen und Maschinen			
3315	Einzahlungen aus der Veräußerung von Amts-, Betriebs- und Geschäftsausstattung			
3316	Einzahlungen aus der Veräußerung von Kulturgütern			
3317	Einzahlungen aus der Veräußerung von Beteiligungen			
3318	Einzahlungen aus der Veräußerung von kofinanzierten Schutzbauten			
332	Einzahlungen aus der Rückzahlung von Darlehen sowie gewährten Vorschüssen	0,00	0,00	0,00
3321	Einzahlungen aus Darlehen an Träger des öffentlichen Rechts			
3322	Einzahlungen aus Darlehen an Beteiligungen			
3323	Einzahlungen aus Darlehen an Unternehmen und Haushalte			
3325	Einzahlungen aus Vorschüssen und Anzahlungen			
333	Einzahlungen aus Kapitaltransfers	93 900,00	93 900,00	0,00
3331	Kapitaltransferzahlungen von Trägern des öffentlichen Rechts	43 900,00	43 900,00	
3332	Kapitaltransferzahlungen von Beteiligungen			
3333	Kapitaltransferzahlungen von Unternehmen			
3334	Kapitaltransferzahlungen von Haushalten und Organisationen ohne Erwerbscharakter	50 000,00	50 000,00	
3335	Kapitaltransferzahlungen vom Ausland			
33	Summe Einzahlungen investive Gebarung	93 900,00	93 900,00	0,00

1. Nachtragsvoranschlag 2024

Marktgemeinde Wiener Neudorf

NVA Finanzierungshaushalt Bereichsbudget 1. und 2. Ebene (Anlage 1b)

Dienstleistungen (Gruppe 8)

MVAG	Mittelverwendungs- und aufbringungsgruppen (1. und 2. Ebene)	VA 2024 inkl. NVA	VA 2024	1. NVA
341	Auszahlungen aus der Investitionstätigkeit	4 531 200,00	4 210 200,00	321 000,00
3411	Auszahlungen für den Erwerb von immateriellem Vermögen			
3412	Auszahlungen für den Erwerb von Grundstücken und Grundstückseinrichtungen	3 667 000,00	3 416 000,00	251 000,00
3413	Auszahlungen für den Erwerb von Gebäuden und Bauten	429 700,00	421 700,00	8 000,00
3414	Auszahlungen für den Erwerb von technischen Anlagen, Fahrzeugen und Maschinen	215 200,00	169 500,00	45 700,00
3415	Auszahlungen für den Erwerb von Amts-, Betriebs- und Geschäftsausstattung	219 300,00	203 000,00	16 300,00
3416	Auszahlungen für den Erwerb von Kulturgütern			
3417	Auszahlungen für den Erwerb von Beteiligungen			
3418	Auszahlungen für den Erwerb von kofinanzierten Schutzbauten			
342	Auszahlungen aus der Gewährung von Darlehen sowie gewährten Vorschüssen	0,00	0,00	0,00
3421	Auszahlungen von Darlehen an Träger des öffentlichen Rechts			
3422	Auszahlungen von Darlehen an Beteiligungen			
3423	Auszahlungen von Darlehen an Unternehmen und Haushalte			
3425	Auszahlungen von Vorschüssen und Anzahlungen			
343	Auszahlungen aus Kapitaltransfers	15 000,00	15 000,00	0,00
3431	Kapitaltransferzahlungen an Träger des öffentlichen Rechts			
3432	Kapitaltransferzahlungen an Beteiligungen			
3433	Kapitaltransferzahlungen an Unternehmen (Finanzunternehmen)			
3434	Kapitaltransferzahlungen an Haushalte und Organisationen ohne Erwerbscharakter	15 000,00	15 000,00	
3435	Kapitaltransferzahlungen an das Ausland			
34	Summe Auszahlungen investive Gebarung	4 546 200,00	4 225 200,00	321 000,00
SA2	Saldo (2) Geldfluss aus der investiven Gebarung (33 – 34)	-4 452 300,00	-4 131 300,00	-321 000,00
SA3	Saldo (3) Nettofinanzierungssaldo (Saldo 1 + Saldo 2)	-7 204 800,00	-6 793 700,00	-411 100,00
351	Einzahlungen aus der Aufnahme von Finanzschulden	1 439 400,00	1 671 700,00	-232 300,00
3511	Einzahlungen aus empfangenen Darlehen von öffentlichen Körperschaften und Rechtsträgern			
3512	Einzahlungen aus empfangenen Darlehen von Beteiligungen			
3513	Einzahlungen aus empfangenen Darlehen von Unternehmen und privaten Haushalten			
3514	Einzahlungen aus Finanzschulden (Finanzunternehmen)	1 439 400,00	1 671 700,00	-232 300,00
3515	Einzahlungen aus Aufnahmen von Leasingverbindlichkeiten			
353	Einzahlungen infolge eines Kapitaltausches bei derivativen Finanzinstrumenten mit Grundgeschäft	0,00	0,00	0,00
3530	Einzahlungen infolge eines Kapitaltausches bei derivativen Finanzinstrumenten mit Grundgeschäft			
355	Einzahlungen aus dem Abgang von Finanzinstrumenten	0,00	0,00	0,00

1. Nachtragsvoranschlag 2024

NVA Finanzierungshaushalt Bereichsbudget 1. und 2. Ebene (Anlage 1b)

Marktgemeinde Wiener Neudorf

Dienstleistungen (Gruppe 8)

MVAG	Mittelverwendungs- und aufbringungsgruppen (1. und 2. Ebene)	VA 2024 inkl. NVA	VA 2024	1. NVA
3550	Einzahlungen aus dem Abgang von Finanzinstrumenten			
35	Summe Einzahlungen aus der Finanzierungstätigkeit	1 439 400,00	1 671 700,00	-232 300,00
361	Auszahlungen aus der Tilgung von Finanzschulden	1 275 600,00	1 275 600,00	0,00
3611	Auszahlungen aus empfangenen Darlehen von öffentlichen Körperschaften und Rechtsträgern	51 100,00	51 100,00	
3612	Auszahlungen aus empfangenen Darlehen von Beteiligungen			
3613	Auszahlungen aus empfangenen Darlehen von Unternehmen und privaten Haushalten			
3614	Auszahlungen aus Finanzschulden	1 224 500,00	1 224 500,00	
3615	Auszahlungen aus Rückzahlungen von Leasingverbindlichkeiten			
363	Auszahlungen infolge eines Kapitaltausches bei derivativen Finanzinstrumenten mit Grundgeschäft	0,00	0,00	0,00
3630	Auszahlungen infolge eines Kapitaltausches bei derivativen Finanzinstrumenten mit Grundgeschäft			
365	Auszahlungen für den Erwerb von Finanzinstrumenten	0,00	0,00	0,00
3650	Auszahlungen für den Erwerb von Finanzinstrumenten			
36	Summe Auszahlungen aus der Finanzierungstätigkeit	1 275 600,00	1 275 600,00	0,00
SA4	Saldo (4) Geldfluss aus der Finanzierungstätigkeit (35 – 36)	163 800,00	396 100,00	-232 300,00
SA5	Saldo (5) Geldfluss aus der voranschlagswirksamen Gebarung (Saldo 3 + Saldo 4)	-7 041 000,00	-6 397 600,00	-643 400,00

1. Nachtragsvoranschlag 2024

NVA Finanzierungshaushalt Bereichsbudget 1. und 2. Ebene (Anlage 1b)

Marktgemeinde Wiener Neudorf

Finanzwirtschaft (Gruppe 9)

MVAG	Mittelverwendungs- und aufbringungsgruppen (1. und 2. Ebene)	VA 2024 inkl. NVA	VA 2024	1. NVA
311	Einzahlungen aus operativer Verwaltungstätigkeit	34 617 600,00	34 482 900,00	134 700,00
3111	Einzahlungen aus eigenen Abgaben	24 221 800,00	24 120 800,00	101 000,00
3112	Einzahlungen aus Ertragsanteilen	10 362 000,00	10 362 000,00	
3113	Einzahlungen aus Gebühren			
3114	Einzahlungen aus Leistungen			
3115	Einzahlungen aus Besitz und wirtschaftlicher Tätigkeit			
3116	Einzahlungen aus Veräußerung von geringwertigen Wirtschaftsgütern (GWG) und sonstige Einzahlungen	33 800,00	100,00	33 700,00
312	Einzahlungen aus Transfers	0,00	0,00	0,00
3121	Transferzahlungen von Trägern des öffentlichen Rechts			
3122	Transferzahlungen von Beteiligungen			
3123	Transferzahlungen von Unternehmen (inkl. Finanzunternehmen)			
3124	Transferzahlungen von Haushalten und Organisationen ohne Erwerbscharakter			
3125	Transferzahlungen vom Ausland			
3126	Investitions- und Tilgungszuschüsse zwischen Unternehmungen und Betrieben der Gebietskörperschaft und der Gebietskörperschaft			
313	Einzahlungen aus Finanzerträgen	25 000,00	25 000,00	0,00
3131	Einzahlungen aus Zinserträgen	25 000,00	25 000,00	
3132	Einzahlungen aus Zinsen aus derivativen Finanzinstrumenten mit und ohne Grundgeschäft			
3133	Einzahlungen aus Gewinnentnahmen von marktbestimmten Betrieben			
3134	Sonstige Einzahlungen aus Finanzerträgen			
3135	Einzahlungen aus Dividenden/Gewinnausschüttungen			
31	Summe Einzahlungen operative Gebarung	34 642 600,00	34 507 900,00	134 700,00
321	Auszahlungen aus Personalaufwand	0,00	0,00	0,00
3211	Auszahlungen für Personalaufwand (Bezüge, Nebengebühren, und Mehrleistungsvergütungen)			
3212	Auszahlungen für gesetzliche und freiwillige Sozialaufwendungen			
3213	Auszahlungen aus sonstigem Personalaufwand			
322	Auszahlungen aus Sachaufwand	54 100,00	54 100,00	0,00
3221	Auszahlungen für Gebrauchs- und Verbrauchsgüter, Handelswaren			
3222	Auszahlungen für Verwaltungs- und Betriebsaufwand	4 000,00	4 000,00	
3223	Auszahlungen für Leasing- und Mietaufwand			
3224	Auszahlungen für Instandhaltung			
3225	Sonstige Auszahlungen aus Sachaufwand	50 100,00	50 100,00	
3226	Auszahlungen aus der Inanspruchnahme von Haftungen			
323	Auszahlungen aus Transfers	0,00	0,00	0,00
3231	Transferzahlungen an Träger des öffentlichen Rechts			

1. Nachtragsvoranschlag 2024

Marktgemeinde Wiener Neudorf

NVA Finanzierungshaushalt Bereichsbudget 1. und 2. Ebene (Anlage 1b)

Finanzwirtschaft (Gruppe 9)

MVAG	Mittelverwendungs- und aufbringungsgruppen (1. und 2. Ebene)	VA 2024 inkl. NVA	VA 2024	1. NVA
3232	Transferzahlungen an Beteiligungen			
3233	Transferzahlungen an Unternehmen (inkl. Finanzunternehmen)			
3234	Transferzahlungen an Haushalte und Organisationen ohne Erwerbscharakter			
3235	Transferzahlungen an das Ausland			
3236	Investitions- und Tilgungszuschüsse zwischen Unternehmungen und Betrieben der Gebietskörperschaft und der Gebietskörperschaft			
324	Auszahlungen aus Finanzaufwand	23 100,00	23 100,00	0,00
3241	Auszahlungen für Zinsen	100,00	100,00	
3242	Auszahlungen für Zinsen aus derivativen Finanzinstrumenten mit und ohne Grundgeschäft			
3243	Auszahlungen aus Gewinnentnahmen von marktbestimmten Betrieben			
3244	Sonstige Auszahlungen aus Finanzaufwendungen	23 000,00	23 000,00	
32	Summe Auszahlungen operative Gebarung	77 200,00	77 200,00	0,00
SA1	Saldo (1) Geldfluss aus der operativen Gebarung (31 – 32)	34 565 400,00	34 430 700,00	134 700,00
331	Einzahlungen aus der Investitionstätigkeit	0,00	0,00	0,00
3311	Einzahlungen aus der Veräußerung von immateriellem Vermögen			
3312	Einzahlungen aus der Veräußerung von Grundstücken und Grundstückeinrichtungen			
3313	Einzahlungen aus der Veräußerung von Gebäuden und Bauten			
3314	Einzahlungen aus der Veräußerung von technischen Anlagen, Fahrzeugen und Maschinen			
3315	Einzahlungen aus der Veräußerung von Amts-, Betriebs- und Geschäftsausstattung			
3316	Einzahlungen aus der Veräußerung von Kulturgütern			
3317	Einzahlungen aus der Veräußerung von Beteiligungen			
3318	Einzahlungen aus der Veräußerung von kofinanzierten Schutzbauten			
332	Einzahlungen aus der Rückzahlung von Darlehen sowie gewährten Vorschüssen	0,00	0,00	0,00
3321	Einzahlungen aus Darlehen an Träger des öffentlichen Rechts			
3322	Einzahlungen aus Darlehen an Beteiligungen			
3323	Einzahlungen aus Darlehen an Unternehmen und Haushalte			
3325	Einzahlungen aus Vorschüssen und Anzahlungen			
333	Einzahlungen aus Kapitaltransfers	0,00	0,00	0,00
3331	Kapitaltransferzahlungen von Trägern des öffentlichen Rechts			
3332	Kapitaltransferzahlungen von Beteiligungen			
3333	Kapitaltransferzahlungen von Unternehmen			
3334	Kapitaltransferzahlungen von Haushalten und Organisationen ohne Erwerbscharakter			
3335	Kapitaltransferzahlungen vom Ausland			
33	Summe Einzahlungen investive Gebarung	0,00	0,00	0,00

1. Nachtragsvoranschlag 2024

Marktgemeinde Wiener Neudorf

NVA Finanzierungshaushalt Bereichsbudget 1. und 2. Ebene (Anlage 1b)

Finanzwirtschaft (Gruppe 9)

MVAG	Mittelverwendungs- und aufbringungsgruppen (1. und 2. Ebene)	VA 2024 inkl. NVA	VA 2024	1. NVA
341	Auszahlungen aus der Investitionstätigkeit	0,00	0,00	0,00
3411	Auszahlungen für den Erwerb von immateriellem Vermögen			
3412	Auszahlungen für den Erwerb von Grundstücken und Grundstückseinrichtungen			
3413	Auszahlungen für den Erwerb von Gebäuden und Bauten			
3414	Auszahlungen für den Erwerb von technischen Anlagen, Fahrzeugen und Maschinen			
3415	Auszahlungen für den Erwerb von Amts-, Betriebs- und Geschäftsausstattung			
3416	Auszahlungen für den Erwerb von Kulturgütern			
3417	Auszahlungen für den Erwerb von Beteiligungen			
3418	Auszahlungen für den Erwerb von kofinanzierten Schutzbauten			
342	Auszahlungen aus der Gewährung von Darlehen sowie gewährten Vorschüssen	0,00	0,00	0,00
3421	Auszahlungen von Darlehen an Träger des öffentlichen Rechts			
3422	Auszahlungen von Darlehen an Beteiligungen			
3423	Auszahlungen von Darlehen an Unternehmen und Haushalte			
3425	Auszahlungen von Vorschüssen und Anzahlungen			
343	Auszahlungen aus Kapitaltransfers	0,00	0,00	0,00
3431	Kapitaltransferzahlungen an Träger des öffentlichen Rechts			
3432	Kapitaltransferzahlungen an Beteiligungen			
3433	Kapitaltransferzahlungen an Unternehmen (Finanzunternehmen)			
3434	Kapitaltransferzahlungen an Haushalte und Organisationen ohne Erwerbscharakter			
3435	Kapitaltransferzahlungen an das Ausland			
34	Summe Auszahlungen investive Gebarung	0,00	0,00	0,00
SA2	Saldo (2) Geldfluss aus der investiven Gebarung (33 – 34)	0,00	0,00	0,00
SA3	Saldo (3) Nettofinanzierungssaldo (Saldo 1 + Saldo 2)	34 565 400,00	34 430 700,00	134 700,00
351	Einzahlungen aus der Aufnahme von Finanzschulden	0,00	0,00	0,00
3511	Einzahlungen aus empfangenen Darlehen von öffentlichen Körperschaften und Rechtsträgern			
3512	Einzahlungen aus empfangenen Darlehen von Beteiligungen			
3513	Einzahlungen aus empfangenen Darlehen von Unternehmen und privaten Haushalten			
3514	Einzahlungen aus Finanzschulden (Finanzunternehmen)			
3515	Einzahlungen aus Aufnahmen von Leasingverbindlichkeiten			
353	Einzahlungen infolge eines Kapitaltausches bei derivativen Finanzinstrumenten mit Grundgeschäft	0,00	0,00	0,00
3530	Einzahlungen infolge eines Kapitaltausches bei derivativen Finanzinstrumenten mit Grundgeschäft			
355	Einzahlungen aus dem Abgang von Finanzinstrumenten	0,00	0,00	0,00

1. Nachtragsvoranschlag 2024

NVA Finanzierungshaushalt Bereichsbudget 1. und 2. Ebene (Anlage 1b)

Marktgemeinde Wiener Neudorf

Finanzwirtschaft (Gruppe 9)

MVAG	Mittelverwendungs- und aufbringungsgruppen (1. und 2. Ebene)	VA 2024 inkl. NVA	VA 2024	1. NVA
3550	Einzahlungen aus dem Abgang von Finanzinstrumenten			
35	Summe Einzahlungen aus der Finanzierungstätigkeit	0,00	0,00	0,00
361	Auszahlungen aus der Tilgung von Finanzschulden	0,00	0,00	0,00
3611	Auszahlungen aus empfangenen Darlehen von öffentlichen Körperschaften und Rechtsträgern			
3612	Auszahlungen aus empfangenen Darlehen von Beteiligungen			
3613	Auszahlungen aus empfangenen Darlehen von Unternehmen und privaten Haushalten			
3614	Auszahlungen aus Finanzschulden			
3615	Auszahlungen aus Rückzahlungen von Leasingverbindlichkeiten			
363	Auszahlungen infolge eines Kapitaltausches bei derivativen Finanzinstrumenten mit Grundgeschäft	0,00	0,00	0,00
3630	Auszahlungen infolge eines Kapitaltausches bei derivativen Finanzinstrumenten mit Grundgeschäft			
365	Auszahlungen für den Erwerb von Finanzinstrumenten	0,00	0,00	0,00
3650	Auszahlungen für den Erwerb von Finanzinstrumenten			
36	Summe Auszahlungen aus der Finanzierungstätigkeit	0,00	0,00	0,00
SA4	Saldo (4) Geldfluss aus der Finanzierungstätigkeit (35 – 36)	0,00	0,00	0,00
SA5	Saldo (5) Geldfluss aus der voranschlagswirksamen Gebarung (Saldo 3 + Saldo 4)	34 565 400,00	34 430 700,00	134 700,00

Querschnitt (Anlage 5b)

1. Nachtragsvoranschlag 2024

Querschnitt (Anlage 5b)

Marktgemeinde Wiener Neudorf

VQS-Pos.	Zuordnung der MVAG	Bezeichnung	Anmerkungen	Gesamt-Haushalt	Haushalt ohne Quasi-KG	Quasi-KG ²
Mittelaufbringung (Erträge bzw. Einzahlungen und erhaltene Kapitaltransfers)						
10	3111	Einzahlungen aus eigenen Abgaben		24 221 800,00	24 221 800,00	
11	2112	Erträge aus Ertragsanteilen		10 362 000,00	10 362 000,00	
12	2113, 2114, 2115	Erträge aus Gebühren, Leistungen, Besitz und wirtschaftlicher Tätigkeit		7 746 700,00	2 024 300,00	5 722 400,00
13	2116	Erträge aus Veräußerungen, sonstige Erträge	ohne Gruppe (Konto) 806, 807, 899	430 800,00	304 800,00	126 000,00
14	2117	Nicht finanzierungswirksame operative Erträge	ohne Gruppe (Konto) 817, 819, 891			
15	212x	Erträge aus Transfers	ohne Gruppe (Konto) 813	2 402 600,00	1 855 600,00	547 000,00
16	213x	Finanzerträge	ohne Gruppe (Konto) 818, 821, 825, 826	62 600,00	27 700,00	34 900,00
17	333x	Erhaltene Kapitaltransfers		229 400,00	135 500,00	93 900,00
19	Summe 1 (Mittelaufbringung bereinigt)³			45 455 900,00	38 931 700,00	6 524 200,00
Mittelverwendung (Aufwendungen)						
20	2211, 2212, 2213	Finanzierungswirksamer Personalaufwand		12 066 300,00	11 618 900,00	447 400,00
21	2221 - 2225	Finanzierungswirksamer Sachaufwand	ohne Gruppe (Konto) 799	13 745 100,00	10 096 000,00	3 649 100,00
22	2226	Verluste aus dem Abgang von Anlagevermögen, Rückstellungen für ausstehende Rechnungen	nur Gruppe (Konto) 683, 688			
23	223x	Transferaufwand	ohne Gruppe (Konto) 696, 761	13 405 700,00	12 528 600,00	877 100,00
24	224x	Finanzaufwand	ohne Gruppe (Konto) 652, 654, 682, 694, 697, 699	1 327 000,00	901 800,00	425 200,00
29	Summe 2 (Mittelverwendung bereinigt)³			40 544 100,00	35 145 300,00	5 398 800,00
Vermögensbildung (Sachanlagevermögen), inkl. Vorräte						
30	341x	Immaterielle Vermögenswerte und Sachanlagen (Zugang/Auszahlungen)	ohne Gruppe (Konto) 080-083	9 946 300,00	7 359 200,00	2 587 100,00
31	331x	Immaterielle Vermögenswerte und Sachanlagen (Abgang/Einzahlungen)	ohne Gruppe (Konto) 080-083, 800-806 (Abgang mit Minus erfassen)			
32	3221	Vorräte (Saldo/Auszahlungen)	ohne Unterklasse 40-48			
39	Summe 3 (Vermögensbildung bereinigt)³			9 946 300,00	7 359 200,00	2 587 100,00
49	Saldo = Summe 1 - Summe 2 - Summe 3			-5 034 500,00	-3 572 800,00	-1 461 700,00

1. Nachtragsvoranschlag 2024

Querschnitt (Anlage 5b)

Marktgemeinde Wiener Neudorf

VQS-Pos.	Zuordnung der MVAG	Bezeichnung	Anmerkungen	Gesamt-Haushalt	Haushalt ohne Quasi-KG	Quasi-KG ²
Überrechnung Quasi-Kapitalgesellschaften (Quasi-KG) gemäß ESVG						
50	2301	Entnahmen von Haushaltsrücklagen		n.a.	n.a.	344 600,00
51	2401	Zuweisungen an Haushaltsrücklagen		n.a.	n.a.	-255 300,00
52	332x	Einzahlungen aus der Rückzahlung von Darlehen sowie gewährten Vorschüssen	ohne Gruppe (Konto) 273, 280-282	n.a.	n.a.	
53	342x	Auszahlungen aus der Gewährung von Darlehen sowie gewährten Vorschüssen	ohne Gruppe (Konto) 273, 280-282	n.a.	n.a.	
54	351x	Einzahlungen aus der Aufnahme von Finanzschulden		n.a.	n.a.	1 274 400,00
55	361x	Auszahlungen aus der Tilgung von Finanzschulden		n.a.	n.a.	-1 036 200,00
59	Überrechnung Quasi-KG Summe aus Position 49 (Quasi-KG) und Position 50 bis 55			n.a.	n.a.	-1 134 200,00
60	Finanzierungssaldo (Voranschlag) aus Position 49 (Haushalt ohne Quasi-KG) und Position 59 (Quasi-KG)¹			n.a.	-4 707 000,00	n.a.
61	Erläuterungen der Gebietskörperschaft (optional)					

1) Entsprechend den Bestimmungen des Artikel 15 Abs. 1 Österreichischer Stabilitätspakt sind die Daten bzw. Grobplanungen der Gemeinden landesweise im Wege der Länder vorzulegen, das ausgewiesene Einzelergebnis der Gemeinde zum Finanzierungssaldo gemäß Pos. 60 hat nur bedingte Aussagekraft für das Gesamtergebnis der Haushaltskoordinierung.

2) Quasi-Kapitalgesellschaften außerhalb des Sektors Staat gemäß ESVG (Ansatz 85-89).

3) Mittelaufbringung und -verwendung sowie Vermögensbildung bereinigt näherungsweise im Sinne der Einnahmen und Ausgaben gemäß ESVG.

1. NVA Haushaltspotential

Nachtragsvoranschlag 2024

Marktgemeinde Wiener Neudorf

Haushaltspotential (aufbauend auf der Ergebnisrechnung)

MVAG	Mittelverwendungs- und -aufbringungsgruppen	Mittelaufbringung	Mittelverwendung	Saldo
211	Erträge aus der operativen Verwaltungstätigkeit	44 434 900,00		
212	Erträge aus Transfers	2 637 200,00		
213	Finanzerträge	62 600,00		
Summe Erträge (SU 21)		47 134 700,00		
2117	Nicht finanzierungswirksame operative Erträge (Auflösung von Rückstellungen und Aktivierte Eigenleistungen)	-122 300,00		
2127	Nicht finanzierungswirksamer Transferertrag (Auflösung von Investitionszuschüssen)	-234 600,00		
2136	Sonstige nicht finanzierungswirksame Finanzerträge (Auflösung von RS Bewertung von Beteiligungen und aktiven Finanzinstrumenten)			
Nicht finanzwirksame Erträge		-356 900,00		
Finanzwirksame Erträge		46 777 800,00		
221	Personalaufwand		12 528 200,00	
222	Sachaufwand		19 563 700,00	
223	Transferaufwand		13 405 700,00	
224	Finanzaufwand		1 327 000,00	
Summe Aufwendungen (SU 22)			46 824 600,00	
2214	Nicht finanzierungswirksamer Personalaufwand (Dotierung RS für Abfertigungen, Jubiläum u. nicht konsumierte Urlaube)		-461 900,00	
2226	Nicht finanzierungswirksamer Sachaufwand (inkl. Abschreibungen, Dotierung von RS Prozess, ausstehende Rechnungen)		-4 160 000,00	
2237	Nicht finanzierungswirksamer Transferaufwand (Dotierungen von RS f. Pensionen)			
2245	Nicht finanzierungswirksamer Finanzaufwand (Wertberichtigungen zu Finanzinstrumenten, Aufwendungen aus der Bewertung von Beteiligungen)			
Nicht finanzwirksame Aufwendungen			-4 621 900,00	
Finanzwirksame Aufwendungen			42 202 700,00	
Finanzwirksames Ergebnis		46 777 800,00	42 202 700,00	4 575 100,00

Nachtragsvoranschlag 2024

Marktgemeinde Wiener Neudorf

Haushaltspotential (aufbauend auf der Ergebnisrechnung)

MVAG	Mittelverwendungs- und -aufbringungsgruppen	Mittelaufbringung	Mittelverwendung	Saldo
332	Einzahlungen aus der Rückzahlung von Darlehen sowie gewährten Vorschüssen (ohne 3325 mit Projektcode - Anzahlungen)			
1141	Vorräte (- Veränderung)			
1142	Gegebene Anzahlungen auf Vorräte (- Veränderung)			
1540	Passive Rechnungsabgrenzung Einzahlungen der Kontengruppe 000-089, die keinem Projekt mit Projektcode 1 zugeordnet sind Einzahlungen der Kontengruppe 30, die keinem Projekt mit Projektcode 1 zugeordnet sind - Erträge der Kontogruppe 80 mit Projektcode 1	93 900,00		
2301	Entnahmen von Rücklagen endfälliger Darlehen (Kontengruppe 893)			
Jährliche wiederkehrende Einzahlungen		93 900,00		
36	Auszahlungen aus der Finanzierungstätigkeit (ohne Projektcode 1)		3 001 500,00	
2401	Zuweisung an Rücklagen endfälliger Darlehen (Kontengruppe 793)			
342	Auszahlungen aus der Gewährung von Darlehen sowie gewährten Vorschüssen (ohne 3425 mit Projektcode - Anzahlungen)			
1141	Vorräte (+ Veränderung)			
1142	Gegebene Anzahlungen auf Vorräte (+ Veränderung)			
1170	Aktive Rechnungsabgrenzung Auszahlungen (Investitionen) der Kontengruppe 000-083, die keinem Projekt mit Projektcode 1 zugeordnet sind		2 726 100,00	
Jährliche wiederkehrende Auszahlungen			5 727 600,00	
	Kontengruppe 871, KT der Ergebnisrechnung, mit Projektcode (BZ)	-705 300,00		
Summe Kapitaltransfers der Ergebnisrechnung		-705 300,00		
Jährliches Haushaltspotential		46 166 400,00	47 930 300,00	-1 763 900,00
	Jährliches Haushaltspotential	-1 763 900,00		
	kumuliertes Haushaltspotential zum 31.12.2023 (Vorjahr)	5 160 500,00		
Verfügbares Haushaltspotential		3 396 600,00		

Nachtragsvoranschlag 2024

Marktgemeinde Wiener Neudorf

Haushaltspotential (aufbauend auf der Ergebnisrechnung)

MVAG	Mittelverwendungs- und -aufbringungsgruppen	Mittelaufbringung	Mittelverwendung	Saldo
informativ	im verfügbaren Haushaltspotential enthaltene Bedarfszuweisungen zur Liquiditätssteigerung aus Kontogruppe 871, KT der Ergebnisrechnung ohne Projektcode	228 500,00		
informativ	tatsächlicher Liquiditätsbedarf ohne Rücklagenauflösung (Abgang)	3 168 100,00		
2401	Zuweisungen an Haushaltsrücklagen (Kontengruppe 794)		255 300,00	
2401	Zuweisungen an Haushaltsrücklagen (Kontengruppe 795)			
Jährliche Aufwände für Rücklagen			255 300,00	
2301	Entnahmen von Haushaltsrücklagen (Kontengruppe 894)			
2301	Entnahmen von Haushaltsrücklagen (Kontengruppe 895)			
Jährliche RL-Erträge f. Investitionen (finanzw.)		0,00		
Endbestand kumuliertes Haushaltspotential		3 396 600,00	255 300,00	3 141 300,00
- Zuweisungen und Umbuchungen an investive Vorhaben			1 092 200,00	-1 092 200,00
+ Rückführungen und Umbuchungen von investiven Vorhaben		581 400,00		581 400,00
Endstand kumuliertes Haushaltspotential nach Berücksichtigung von Zuweisungen und Rückführungen investive Vorhaben		3 978 000,00	1 347 500,00	2 630 500,00

1. NVA Ergebnis- und Finanzierungsvoranschlag Detailnachweis

		MVAG		VC QU	Ergebnisvoranschlag		Finanzierungsvoranschlag			
		EH	FH		VA 2024 inkl. NVA	VA 2024	1. NVA	VA 2024 inkl. NVA	VA 2024	1. NVA
0 Vertretungskörper und allgemeine Verwaltung										
00	Gewählte Gemeindeorgane									
000	Gewählte Gemeindeorgane									
000000	Gewählte Gemeindeorgane									
Operative Gebarung										
SU 21 / 31	Summe Erträge / Einzahlungen operative Gebarung				0,00	0,00	0,00	0,00	0,00	0,00
1/000000-670000	Versicherungen	2222	3222	24	3 800,00	3 800,00		3 800,00	3 800,00	
1/000000-721000	Bezüge der gewählten Organe	2225	3225	22	596 800,00	596 800,00		596 800,00	596 800,00	
1/000000-724000	Reisegebühren	2225	3225	24	1 700,00	1 700,00		1 700,00	1 700,00	
1/000000-757000	Schulung d.gewählten Organe	2234	3234	27	2 500,00	2 500,00		2 500,00	2 500,00	
1/000000-760000	Pensionen und sonstige Ruhebezüge	2234	3234	21	27 700,00	27 700,00		27 700,00	27 700,00	
SU 22 / 32	Summe Aufwendungen / Auszahlungen operative Gebarung				632 500,00	632 500,00	0,00	632 500,00	632 500,00	0,00
SA 0 / SA 1	(0) Nettoergebnis (21 - 22) / (1) Geldfluss operative Gebarung (31 - 32)				-632 500,00	-632 500,00	0,00	-632 500,00	-632 500,00	0,00
SA01	Saldo (01) Haushaltsrücklagen (230 - 240)				0,00	0,00	0,00	0,00	0,00	0,00
SA00	Saldo (00) Nettoergebnis nach Haushaltsrücklagen (Saldo 0 + Saldo 01)				-632 500,00	-632 500,00	0,00			
Investive Gebarung										
SU 33	Summe Einzahlungen investive Gebarung							0,00	0,00	0,00
SU 34	Summe Auszahlungen investive Gebarung							0,00	0,00	0,00
SA2	Saldo (2) Geldfluss aus der Investiven Gebarung (33 - 34)							0,00	0,00	0,00
SA3	Saldo (3) Nettofinanzierungssaldo (Saldo 1 + Saldo 2)							-632 500,00	-632 500,00	0,00
Finanzierungstätigkeit										
SU 35	Summe Einzahlungen aus der Finanzierungstätigkeit							0,00	0,00	0,00
SU 36	Summe Auszahlungen aus der Finanzierungstätigkeit							0,00	0,00	0,00
SA4	Saldo (4) Geldfluss aus der Finanzierungstätigkeit (35 - 36)							0,00	0,00	0,00
SA5	Saldo (5) Geldfluss aus der voranschlagswirksamen Gebarung (Saldo 3 + Saldo 4)							-632 500,00	-632 500,00	0,00
01	Hauptverwaltung									
010	Zentralamt									
010000	Gemeindeamt									
Operative Gebarung										
2/010000+816000	Kostensatz km-Geld	2114	3114	13	6 000,00	6 000,00		6 000,00	6 000,00	
2/010000+816100	kollektive Unfallversicherung	2114	3114	13	1 500,00	1 500,00		1 500,00	1 500,00	
2/010000+817500	Erträge aus der Auflösung von sonstigen Rückstellungen	2117			11 200,00	11 200,00				
2/010000+829000	Einnahmen Kaffeeautomat	2116	3116	18						
2/010000+829010	kollektive Unfallversicherung	2116	3116	18						

1. Nachtragsvoranschlag 2024

Marktgemeinde Wiener Neudorf

NVA Ergebnis- und Finanzierungsvoranschlag Detailnachweis

		MVAG		VC QU	Ergebnisvoranschlag		Finanzierungsvoranschlag			
		EH	FH		VA 2024 inkl. NVA	VA 2024	1. NVA	VA 2024 inkl. NVA	VA 2024	1. NVA
2/010000+863000	Förderung AMS	2121	3121	15	8 400,00	8 400,00		8 400,00	8 400,00	
2/010000+891000	Sonstige Wertaufholungen / Bestandsvermehrungen am kurzfristigen und langfristigen Vermögen	2117								
SU 21 / 31	Summe Erträge / Einzahlungen operative Gebarung				27 100,00	27 100,00	0,00	15 900,00	15 900,00	0,00
1/010000-400300	Geringwertige Wirtschaftsgüter (GWG)	2221	3221	23	4 000,00	4 000,00		4 000,00	4 000,00	
1/010000-452000	Treibstoffe	2221	3221	23						
1/010000-456000	Büromaterial (20%)	2221	3221	23	19 000,00	19 000,00		19 000,00	19 000,00	
1/010000-457000	Druckwerke (20%)	2221	3221	23	2 800,00	2 800,00		2 800,00	2 800,00	
1/010000-457100	Druckwerke (10%)	2221	3221	23	6 500,00	6 500,00		6 500,00	6 500,00	
1/010000-458000	Mittel zur ärztlichen Betreuung etc	2221	3221	23	200,00	200,00		200,00	200,00	
1/010000-459000	Sonstige Verbrauchsgüter	2221	3221	23	2 000,00	2 000,00		2 000,00	2 000,00	
1/010000-510000	Bezüge Vertr. Bedienst. Schema I (Ang.)	2211	3211	20	2 236 200,00	2 236 200,00		2 236 200,00	2 236 200,00	
1/010000-511000	Bezüge Vertr. Bedienst. Schema II (Arb.)	2211	3211	20	62 900,00	76 200,00	-13 300,00	62 900,00	76 200,00	-13 300,00
1/010000-566000	Zuwendung anl. Dienstjubiläum	2212	3212	20	1 500,00	1 500,00		1 500,00	1 500,00	
1/010000-582000	DGB.z.Ausgl.Fonds f.Fam.B.Vertr.Bed	2212	3212	20	81 600,00	82 100,00	-500,00	81 600,00	82 100,00	-500,00
1/010000-582010	DGB BVA Vertragsbedienstete	2212	3212	20	363 400,00	366 100,00	-2 700,00	363 400,00	366 100,00	-2 700,00
1/010000-582100	Abfertigung Neu	2212	3212	20	22 300,00	22 500,00	-200,00	22 300,00	22 500,00	-200,00
1/010000-582200	DGB Sozialversicherung VB	2212	3212	20	75 600,00	75 600,00		75 600,00	75 600,00	
1/010000-590100	Pensionsvorsorge	2212	3212	20	95 000,00	95 000,00		95 000,00	95 000,00	
1/010000-590200	kollektive Unfallversicherung	2212	3212	20	4 500,00	4 500,00		4 500,00	4 500,00	
1/010000-591000	Dotierung von Rückstellungen für Abfertigungen	2214			33 600,00	33 600,00				
1/010000-592000	Dotierung von Rückstellungen für Jubiläumszuwendungen	2214			53 900,00	53 900,00				
1/010000-617000	Instandhaltung der Fahrzeuge	2224	3224	24	2 400,00	1 000,00	1 400,00	2 400,00	1 000,00	1 400,00
1/010000-618000	Instandhaltung von sonst. Anlagen	2224	3224	24	35 000,00	35 000,00		35 000,00	35 000,00	
1/010000-630000	Portogebühren	2222	3222	24	20 000,00	20 000,00		20 000,00	20 000,00	
1/010000-631000	Telekommunikationsdienste	2222	3222	24	25 000,00	25 000,00		25 000,00	25 000,00	
1/010000-640000	Rechtskosten	2222	3222	24	40 000,00	40 000,00		53 900,00	40 000,00	13 900,00
1/010000-640200	Steuerberatungskosten	2222	3222	24	30 000,00	30 000,00		37 900,00	30 000,00	7 900,00
1/010000-640300	Beratungskosten	2222	3222	24	13 000,00	13 000,00		13 000,00	13 000,00	
1/010000-680000	Planmäßige Abschreibung	2226			7 100,00	7 100,00				
1/010000-700000	Miete Telefonanlage	2223	3223	24	10 300,00	10 300,00		10 300,00	10 300,00	
1/010000-710100	Behindertenausgleichstaxe	2225	3225	24	5 000,00	5 000,00		5 000,00	5 000,00	
1/010000-724000	Reisegebühren	2225	3225	24	700,00	700,00		700,00	700,00	
1/010000-728000	Sonstige Ausgaben	2225	3225	24	6 000,00	6 000,00		6 000,00	6 000,00	
1/010000-728100	Sonstige Ausgaben (10%)	2225	3225	24						
1/010000-728200	Sonstige Ausgaben (20%)	2225	3225	24						

1. Nachtragsvoranschlag 2024

Marktgemeinde Wiener Neudorf

NVA Ergebnis- und Finanzierungsvoranschlag Detailnachweis

		MVAG		VC QU	Ergebnisvoranschlag			Finanzierungsvoranschlag		
		EH	FH		VA 2024 inkl. NVA	VA 2024	1. NVA	VA 2024 inkl. NVA	VA 2024	1. NVA
1/010000-752000	Beitrag an Gemeindeverbände	2231	3231	26	40 000,00	40 000,00		40 000,00	40 000,00	
SU 22 / 32	Summe Aufwendungen / Auszahlungen operative Gebarung				3 299 500,00	3 314 800,00	-15 300,00	3 226 700,00	3 220 200,00	6 500,00
SA 0 / SA 1	(0) Nettoergebnis (21 - 22) / (1) Geldfluss operative Gebarung (31 - 32)				-3 272 400,00	-3 287 700,00	15 300,00	-3 210 800,00	-3 204 300,00	-6 500,00
SA01	Saldo (01) Haushaltsrücklagen (230 - 240)				0,00	0,00	0,00	0,00	0,00	0,00
SA00	Saldo (00) Nettoergebnis nach Haushaltsrücklagen (Saldo 0 + Saldo 01)				-3 272 400,00	-3 287 700,00	15 300,00			
Investive Gebarung										
SU 33	Summe Einzahlungen investive Gebarung							0,00	0,00	0,00
1/010000-040000	Fahrzeuge		3414	2 41						
1/010000-042000	Amts-, Betriebs- u. Geschäftsausstattung		3415	2 41				18 300,00	8 000,00	10 300,00
SU 34	Summe Auszahlungen investive Gebarung							18 300,00	8 000,00	10 300,00
SA2	Saldo (2) Geldfluss aus der Investiven Gebarung (33 - 34)							-18 300,00	-8 000,00	-10 300,00
SA3	Saldo (3) Nettofinanzierungssaldo (Saldo 1 + Saldo 2)							-3 229 100,00	-3 212 300,00	-16 800,00
Finanzierungstätigkeit										
SU 35	Summe Einzahlungen aus der Finanzierungstätigkeit							0,00	0,00	0,00
SU 36	Summe Auszahlungen aus der Finanzierungstätigkeit							0,00	0,00	0,00
SA4	Saldo (4) Geldfluss aus der Finanzierungstätigkeit (35 - 36)							0,00	0,00	0,00
SA5	Saldo (5) Geldfluss aus der voranschlagswirksamen Gebarung (Saldo 3 + Saldo 4)							-3 229 100,00	-3 212 300,00	-16 800,00
011	Personalamt									
011000	Personalamt									
Operative Gebarung										
SU 21 / 31	Summe Erträge / Einzahlungen operative Gebarung				0,00	0,00	0,00	0,00	0,00	0,00
1/011000-670000	Versicherungen	2222	3222	24	9 000,00	9 000,00		9 000,00	9 000,00	
1/011000-728000	Arbeitsplatzevaluierung	2225	3225	24	15 000,00	15 000,00		15 000,00	15 000,00	
1/011000-728100	Entgelte f. sonst. Leistungen	2225	3225	24	8 600,00	7 000,00	1 600,00	8 600,00	7 000,00	1 600,00
SU 22 / 32	Summe Aufwendungen / Auszahlungen operative Gebarung				32 600,00	31 000,00	1 600,00	32 600,00	31 000,00	1 600,00
SA 0 / SA 1	(0) Nettoergebnis (21 - 22) / (1) Geldfluss operative Gebarung (31 - 32)				-32 600,00	-31 000,00	-1 600,00	-32 600,00	-31 000,00	-1 600,00
SA01	Saldo (01) Haushaltsrücklagen (230 - 240)				0,00	0,00	0,00	0,00	0,00	0,00
SA00	Saldo (00) Nettoergebnis nach Haushaltsrücklagen (Saldo 0 + Saldo 01)				-32 600,00	-31 000,00	-1 600,00			
Investive Gebarung										
SU 33	Summe Einzahlungen investive Gebarung							0,00	0,00	0,00
SU 34	Summe Auszahlungen investive Gebarung							0,00	0,00	0,00
SA2	Saldo (2) Geldfluss aus der Investiven Gebarung (33 - 34)							0,00	0,00	0,00
SA3	Saldo (3) Nettofinanzierungssaldo (Saldo 1 + Saldo 2)							-32 600,00	-31 000,00	-1 600,00
Finanzierungstätigkeit										
SU 35	Summe Einzahlungen aus der Finanzierungstätigkeit							0,00	0,00	0,00
SU 36	Summe Auszahlungen aus der Finanzierungstätigkeit							0,00	0,00	0,00
SA4	Saldo (4) Geldfluss aus der Finanzierungstätigkeit (35 - 36)							0,00	0,00	0,00

1. Nachtragsvoranschlag 2024

Marktgemeinde Wiener Neudorf

NVA Ergebnis- und Finanzierungsvoranschlag Detailnachweis

		MVAG VC QU			Ergebnisvoranschlag			Finanzierungsvoranschlag		
		EH	FH		VA 2024 inkl. NVA	VA 2024	1. NVA	VA 2024 inkl. NVA	VA 2024	1. NVA
SA5	Saldo (5) Geldfluss aus der voranschlagswirksamen Gebarung (Saldo 3 + Saldo 4)							-32 600,00	-31 000,00	-1 600,00
015	Pressestelle, Amtsblatt und Öffentlichkeitsarbeit									
015000	Pressestelle, Öffentlichkeitsarbeit									
Operative Gebarung										
2/015000+808000	Div. Werbeeinnahmen	2116	3116	16	100,00	100,00		100,00	100,00	
2/015000+810000	Gestattungsentgelt	2114	3114	13	100,00	100,00		100,00	100,00	
2/015000+810100	Wiener Neudorf Card	2114	3114	13	10 000,00	10 000,00		10 000,00	10 000,00	
2/015000+810200	Werbeeinschaltungen	2114	3114	13	14 000,00	14 000,00		14 000,00	14 000,00	
2/015000+829000	Werbeeinschaltungen	2116	3116	18						
SU 21 / 31	Summe Erträge / Einzahlungen operative Gebarung				24 200,00	24 200,00	0,00	24 200,00	24 200,00	0,00
1/015000-456000	Büromaterial	2221	3221	23	200,00	200,00		200,00	200,00	
1/015000-457000	Gesetzblätter, Zeitschriften, Formula	2221	3221	23	10 400,00	7 000,00	3 400,00	10 400,00	7 000,00	3 400,00
1/015000-457200	Gemeindezeitung (20% voll)	2221	3221	23	65 000,00	65 000,00		65 000,00	65 000,00	
1/015000-630000	Postdienste	2222	3222	24	21 600,00	21 600,00		21 600,00	21 600,00	
1/015000-631000	Internet	2222	3222	24	7 000,00	7 000,00		7 000,00	7 000,00	
1/015000-720000	Beitrag VOR	2225	3225	24						
1/015000-728000	Smart Card	2225	3225	24	15 000,00	15 000,00		15 000,00	15 000,00	
1/015000-728001	WN-App Wartung	2225	3225	24	15 000,00	15 000,00		15 000,00	15 000,00	
1/015000-728100	Sonstige Ausgaben	2225	3225	24	131 400,00	150 000,00	-18 600,00	140 000,00	150 000,00	-10 000,00
1/015000-728200	Öffentlichkeitsarbeit (10%)	2225	3225	24						
1/015000-728300	Öffentlichkeitsarbeit (20%)	2225	3225	24						
SU 22 / 32	Summe Aufwendungen / Auszahlungen operative Gebarung				265 600,00	280 800,00	-15 200,00	274 200,00	280 800,00	-6 600,00
SA 0 / SA 1	(0) Nettoergebnis (21 - 22) / (1) Geldfluss operative Gebarung (31 - 32)				-241 400,00	-256 600,00	15 200,00	-250 000,00	-256 600,00	6 600,00
SA01	Saldo (01) Haushaltsrücklagen (230 - 240)				0,00	0,00	0,00	0,00	0,00	0,00
SA00	Saldo (00) Nettoergebnis nach Haushaltsrücklagen (Saldo 0 + Saldo 01)				-241 400,00	-256 600,00	15 200,00			
Investive Gebarung										
SU 33	Summe Einzahlungen investive Gebarung							0,00	0,00	0,00
1/015000-070000	WN-App Erstellung		3411	2 42						
SU 34	Summe Auszahlungen investive Gebarung							0,00	0,00	0,00
SA2	Saldo (2) Geldfluss aus der Investiven Gebarung (33 - 34)							0,00	0,00	0,00
SA3	Saldo (3) Nettofinanzierungssaldo (Saldo 1 + Saldo 2)							-250 000,00	-256 600,00	6 600,00
Finanzierungstätigkeit										
SU 35	Summe Einzahlungen aus der Finanzierungstätigkeit							0,00	0,00	0,00
SU 36	Summe Auszahlungen aus der Finanzierungstätigkeit							0,00	0,00	0,00
SA4	Saldo (4) Geldfluss aus der Finanzierungstätigkeit (35 - 36)							0,00	0,00	0,00
SA5	Saldo (5) Geldfluss aus der voranschlagswirksamen Gebarung (Saldo 3 + Saldo 4)							-250 000,00	-256 600,00	6 600,00

1. Nachtragsvoranschlag 2024

Marktgemeinde Wiener Neudorf

NVA Ergebnis- und Finanzierungsvoranschlag Detailnachweis

		MVAG		VC QU	Ergebnisvoranschlag			Finanzierungsvoranschlag		
		EH	FH		VA 2024 inkl. NVA	VA 2024	1. NVA	VA 2024 inkl. NVA	VA 2024	1. NVA
016	Elektronische Datenverarbeitung									
016000	Elektronische Datenverarbeitung									
Operative Gebarung										
SU 21 / 31	Summe Erträge / Einzahlungen operative Gebarung				0,00	0,00	0,00	0,00	0,00	0,00
1/016000-400300	Geringwertige Wirtschaftsgüter (GWG)	2221	3221	23	6 000,00	6 000,00		6 000,00	6 000,00	
1/016000-618000	Instandhaltung von sonst. Anlagen	2224	3224	24	1 000,00	1 000,00		1 000,00	1 000,00	
1/016000-670000	Versicherung	2222	3222	24	10 100,00	10 100,00		10 100,00	10 100,00	
1/016000-680000	Planmäßige Abschreibung	2226			25 300,00	25 300,00				
1/016000-700000	Miete Software	2223	3223	24	61 000,00	35 000,00	26 000,00	61 000,00	35 000,00	26 000,00
1/016000-728000	Entgelte für sonstige Leistungen	2225	3225	24	161 700,00	155 700,00	6 000,00	182 100,00	155 700,00	26 400,00
SU 22 / 32	Summe Aufwendungen / Auszahlungen operative Gebarung				265 100,00	233 100,00	32 000,00	260 200,00	207 800,00	52 400,00
SA 0 / SA 1	(0) Nettoergebnis (21 - 22) / (1) Geldfluss operative Gebarung (31 - 32)				-265 100,00	-233 100,00	-32 000,00	-260 200,00	-207 800,00	-52 400,00
SA01	Saldo (01) Haushaltsrücklagen (230 - 240)				0,00	0,00	0,00	0,00	0,00	0,00
SA00	Saldo (00) Nettoergebnis nach Haushaltsrücklagen (Saldo 0 + Saldo 01)				-265 100,00	-233 100,00	-32 000,00			
Investive Gebarung										
SU 33	Summe Einzahlungen investive Gebarung							0,00	0,00	0,00
1/016000-042000	Amts-,Betriebs-u.Geschäftsausstattung (Hardware)		3415	2 41				58 600,00	44 600,00	14 000,00
1/016000-070000	Amtsausstattung Software		3411	2 42				70 500,00	70 500,00	
SU 34	Summe Auszahlungen investive Gebarung							129 100,00	115 100,00	14 000,00
SA2	Saldo (2) Geldfluss aus der Investiven Gebarung (33 - 34)							-129 100,00	-115 100,00	-14 000,00
SA3	Saldo (3) Nettofinanzierungssaldo (Saldo 1 + Saldo 2)							-389 300,00	-322 900,00	-66 400,00
Finanzierungstätigkeit										
SU 35	Summe Einzahlungen aus der Finanzierungstätigkeit							0,00	0,00	0,00
SU 36	Summe Auszahlungen aus der Finanzierungstätigkeit							0,00	0,00	0,00
SA4	Saldo (4) Geldfluss aus der Finanzierungstätigkeit (35 - 36)							0,00	0,00	0,00
SA5	Saldo (5) Geldfluss aus der voranschlagswirksamen Gebarung (Saldo 3 + Saldo 4)							-389 300,00	-322 900,00	-66 400,00
019	Repräsentation									
019000	Repräsentation									
Operative Gebarung										
SU 21 / 31	Summe Erträge / Einzahlungen operative Gebarung				0,00	0,00	0,00	0,00	0,00	0,00
1/019000-723000	Repräsentationsauslagen	2225	3225	24	40 000,00	40 000,00		40 000,00	40 000,00	
SU 22 / 32	Summe Aufwendungen / Auszahlungen operative Gebarung				40 000,00	40 000,00	0,00	40 000,00	40 000,00	0,00
SA 0 / SA 1	(0) Nettoergebnis (21 - 22) / (1) Geldfluss operative Gebarung (31 - 32)				-40 000,00	-40 000,00	0,00	-40 000,00	-40 000,00	0,00
SA01	Saldo (01) Haushaltsrücklagen (230 - 240)				0,00	0,00	0,00	0,00	0,00	0,00
SA00	Saldo (00) Nettoergebnis nach Haushaltsrücklagen (Saldo 0 + Saldo 01)				-40 000,00	-40 000,00	0,00			

1. Nachtragsvoranschlag 2024

Marktgemeinde Wiener Neudorf

NVA Ergebnis- und Finanzierungsvoranschlag Detailnachweis

	MVAG	VC QU	Ergebnisvoranschlag			Finanzierungsvoranschlag				
			EH	FH	VA 2024 inkl. NVA	VA 2024	1. NVA	VA 2024 inkl. NVA	VA 2024	1. NVA
Investive Gebarung										
SU 33								0,00	0,00	0,00
SU 34								0,00	0,00	0,00
SA2								0,00	0,00	0,00
SA3								-40 000,00	-40 000,00	0,00
Finanzierungstätigkeit										
SU 35								0,00	0,00	0,00
SU 36								0,00	0,00	0,00
SA4								0,00	0,00	0,00
SA5								-40 000,00	-40 000,00	0,00
02 Hauptverwaltung										
022 Standesamt										
022000 Standesamt										
Operative Gebarung										
SU 21 / 31					0,00	0,00	0,00	0,00	0,00	0,00
1/022000-729000					88 000,00	93 000,00	-5 000,00	88 000,00	93 000,00	-5 000,00
SU 22 / 32					88 000,00	93 000,00	-5 000,00	88 000,00	93 000,00	-5 000,00
SA 0 / SA 1					-88 000,00	-93 000,00	5 000,00	-88 000,00	-93 000,00	5 000,00
SA01					0,00	0,00	0,00	0,00	0,00	0,00
SA00					-88 000,00	-93 000,00	5 000,00			
Investive Gebarung										
SU 33								0,00	0,00	0,00
SU 34								0,00	0,00	0,00
SA2								0,00	0,00	0,00
SA3								-88 000,00	-93 000,00	5 000,00
Finanzierungstätigkeit										
SU 35								0,00	0,00	0,00
SU 36								0,00	0,00	0,00
SA4								0,00	0,00	0,00
SA5								-88 000,00	-93 000,00	5 000,00

1. Nachtragsvoranschlag 2024

Marktgemeinde Wiener Neudorf

NVA Ergebnis- und Finanzierungsvoranschlag Detailnachweis

		MVAG		VC QU	Ergebnisvoranschlag		Finanzierungsvoranschlag			
		EH	FH		VA 2024 inkl. NVA	VA 2024	1. NVA	VA 2024 inkl. NVA	VA 2024	1. NVA
024	Wahlamt									
024000	Wahlamt									
Operative Gebarung										
2/024000+816000	Kostenbeiträge (Kostenersätze) für sonstige Leistungen	2114	3114	13	7 000,00	7 000,00		7 000,00	7 000,00	
SU 21 / 31	Summe Erträge / Einzahlungen operative Gebarung				7 000,00	7 000,00	0,00	7 000,00	7 000,00	0,00
1/024000-728000	Kosten der Wahlen	2225	3225	24	40 000,00	40 000,00		40 000,00	40 000,00	
SU 22 / 32	Summe Aufwendungen / Auszahlungen operative Gebarung				40 000,00	40 000,00	0,00	40 000,00	40 000,00	0,00
SA 0 / SA 1	(0) Nettoergebnis (21 - 22) / (1) Geldfluss operative Gebarung (31 – 32)				-33 000,00	-33 000,00	0,00	-33 000,00	-33 000,00	0,00
SA01	Saldo (01) Haushaltsrücklagen (230 - 240)				0,00	0,00	0,00	0,00	0,00	0,00
SA00	Saldo (00) Nettoergebnis nach Haushaltsrücklagen (Saldo 0 + Saldo 01)				-33 000,00	-33 000,00	0,00			
Investive Gebarung										
SU 33	Summe Einzahlungen investive Gebarung							0,00	0,00	0,00
SU 34	Summe Auszahlungen investive Gebarung							0,00	0,00	0,00
SA2	Saldo (2) Geldfluss aus der Investiven Gebarung (33 – 34)							0,00	0,00	0,00
SA3	Saldo (3) Nettofinanzierungssaldo (Saldo 1 + Saldo 2)							-33 000,00	-33 000,00	0,00
Finanzierungstätigkeit										
SU 35	Summe Einzahlungen aus der Finanzierungstätigkeit							0,00	0,00	0,00
SU 36	Summe Auszahlungen aus der Finanzierungstätigkeit							0,00	0,00	0,00
SA4	Saldo (4) Geldfluss aus der Finanzierungstätigkeit (35 – 36)							0,00	0,00	0,00
SA5	Saldo (5) Geldfluss aus der voranschlagswirksamen Gebarung (Saldo 3 + Saldo 4)							-33 000,00	-33 000,00	0,00
029	Amtsgebäude									
029000	Amtsgebäude									
Operative Gebarung										
2/029000+810000	Erlöse für Stromabgabe	2114	3114	13	800,00	800,00		800,00	800,00	
2/029000+811000	Miet- und Pachtertrag	2115	3115	14	500,00	500,00		500,00	500,00	
2/029000+813000	Erträge aus der Auflösung von Investitionszuschüssen (Kapitaltransfers)	2127			2 500,00	2 500,00				
2/029000+816000	Rückers.ant.BK-u.Instandh.Kosten	2114	3114	13	5 000,00	5 000,00		5 000,00	5 000,00	
2/029000+861000	Zuschüsse Land Sanierung Rathaus	2121	3121	15	12 500,00	1 400,00	11 100,00	12 500,00	1 400,00	11 100,00
2/029000+891000	Sonstige Wertaufholungen / Bestandsvermehrungen am kurzfristigen und langfristigen Vermögen	2117								
SU 21 / 31	Summe Erträge / Einzahlungen operative Gebarung				21 300,00	10 200,00	11 100,00	18 800,00	7 700,00	11 100,00
1/029000-454000	Reinigungsmittel	2221	3221	23	5 600,00	5 600,00		5 600,00	5 600,00	
1/029000-600000	Energiebezüge Strom	2222	3222	24	45 000,00	45 000,00		45 000,00	45 000,00	
1/029000-600300	Beheizung	2222	3222	24	8 000,00	8 000,00		8 000,00	8 000,00	
1/029000-613000	Instandhaltung Außenanlagen	2224	3224	24	10 000,00	10 000,00		10 000,00	10 000,00	

1. Nachtragsvoranschlag 2024

Marktgemeinde Wiener Neudorf

NVA Ergebnis- und Finanzierungsvoranschlag Detailnachweis

		MVAG		VC QU	Ergebnisvoranschlag		Finanzierungsvoranschlag			
		EH	FH		VA 2024 inkl. NVA	VA 2024	1. NVA	VA 2024 inkl. NVA	VA 2024	1. NVA
1/029000-614000	Instandhaltung Gebäude	2224	3224	24	46 100,00	46 100,00		46 100,00	46 100,00	
1/029000-650000	Zinsen für Finanzschulden in Euro	2241	3241	25	40 100,00	40 100,00		40 100,00	40 100,00	
1/029000-670000	Versicherungen	2222	3222	24	8 000,00	7 400,00	600,00	8 000,00	7 400,00	600,00
1/029000-680000	Planmäßige Abschreibung	2226			137 600,00	137 600,00				
1/029000-710000	Öffentliche Abgaben	2225	3225	24	9 300,00	9 300,00		9 300,00	9 300,00	
1/029000-728500	Reinigung	2225	3225	24	9 300,00	12 500,00	-3 200,00	10 200,00	12 500,00	-2 300,00
SU 22 / 32	Summe Aufwendungen / Auszahlungen operative Gebarung				319 000,00	321 600,00	-2 600,00	182 300,00	184 000,00	-1 700,00
SA 0 / SA 1	(0) Nettoergebnis (21 - 22) / (1) Geldfluss operative Gebarung (31 – 32)				-297 700,00	-311 400,00	13 700,00	-163 500,00	-176 300,00	12 800,00
SA01	Saldo (01) Haushaltsrücklagen (230 - 240)				0,00	0,00	0,00	0,00	0,00	0,00
SA00	Saldo (00) Nettoergebnis nach Haushaltsrücklagen (Saldo 0 + Saldo 01)				-297 700,00	-311 400,00	13 700,00			
Investive Gebarung										
SU 33	Summe Einzahlungen investive Gebarung							0,00	0,00	0,00
1/029000-010000	Gebäude und Bauten		3413	2 40				3 500,00		3 500,00
SU 34	Summe Auszahlungen investive Gebarung							3 500,00	0,00	3 500,00
SA2	Saldo (2) Geldfluss aus der Investiven Gebarung (33 – 34)							-3 500,00	0,00	-3 500,00
SA3	Saldo (3) Nettofinanzierungssaldo (Saldo 1 + Saldo 2)							-167 000,00	-176 300,00	9 300,00
Finanzierungstätigkeit										
6/029000+346000	Darlehensaufnahme		3514	1 55						
SU 35	Summe Einzahlungen aus der Finanzierungstätigkeit							0,00	0,00	0,00
5/029000-346000	Investitionsdarlehen von Finanzunternehmen		3614	1 65						
1/029000-346000	Darlehenstilgung bei Kreditinstitut		3614	65				89 600,00	89 600,00	
SU 36	Summe Auszahlungen aus der Finanzierungstätigkeit							89 600,00	89 600,00	0,00
SA4	Saldo (4) Geldfluss aus der Finanzierungstätigkeit (35 – 36)							-89 600,00	-89 600,00	0,00
SA5	Saldo (5) Geldfluss aus der voranschlagswirksamen Gebarung (Saldo 3 + Saldo 4)							-256 600,00	-265 900,00	9 300,00
03 Bauverwaltung										
031 Amt für Raumordnung und Raumplanung										
031000 Raumordnung und Raumplanung										
Operative Gebarung										
SU 21 / 31	Summe Erträge / Einzahlungen operative Gebarung				0,00	0,00	0,00	0,00	0,00	0,00
1/031000-728000	Flächenwidmungs-u.Bebauungsplan	2225	3225	24	85 000,00	50 000,00	35 000,00	85 000,00	50 000,00	35 000,00
SU 22 / 32	Summe Aufwendungen / Auszahlungen operative Gebarung				85 000,00	50 000,00	35 000,00	85 000,00	50 000,00	35 000,00
SA 0 / SA 1	(0) Nettoergebnis (21 - 22) / (1) Geldfluss operative Gebarung (31 – 32)				-85 000,00	-50 000,00	-35 000,00	-85 000,00	-50 000,00	-35 000,00
SA01	Saldo (01) Haushaltsrücklagen (230 - 240)				0,00	0,00	0,00	0,00	0,00	0,00
SA00	Saldo (00) Nettoergebnis nach Haushaltsrücklagen (Saldo 0 + Saldo 01)				-85 000,00	-50 000,00	-35 000,00			

1. Nachtragsvoranschlag 2024

Marktgemeinde Wiener Neudorf

NVA Ergebnis- und Finanzierungsvoranschlag Detailnachweis

	MVAG	VC QU	Ergebnisvoranschlag			Finanzierungsvoranschlag				
			EH	FH	VA 2024 inkl. NVA	VA 2024	1. NVA	VA 2024 inkl. NVA	VA 2024	1. NVA
Investive Gebarung										
SU 33			Summe Einzahlungen investive Gebarung					0,00	0,00	0,00
SU 34			Summe Auszahlungen investive Gebarung					0,00	0,00	0,00
SA2			Saldo (2) Geldfluss aus der Investiven Gebarung (33 – 34)					0,00	0,00	0,00
SA3			Saldo (3) Nettofinanzierungssaldo (Saldo 1 + Saldo 2)					-85 000,00	-50 000,00	-35 000,00
Finanzierungstätigkeit										
SU 35			Summe Einzahlungen aus der Finanzierungstätigkeit					0,00	0,00	0,00
SU 36			Summe Auszahlungen aus der Finanzierungstätigkeit					0,00	0,00	0,00
SA4			Saldo (4) Geldfluss aus der Finanzierungstätigkeit (35 – 36)					0,00	0,00	0,00
SA5			Saldo (5) Geldfluss aus der voranschlagswirksamen Gebarung (Saldo 3 + Saldo 4)					-85 000,00	-50 000,00	-35 000,00
032 Vermessungsamt										
032000 Vermessungsamt										
Operative Gebarung										
SU 21 / 31			Summe Erträge / Einzahlungen operative Gebarung			0,00	0,00	0,00	0,00	0,00
1/032000-728000			Vermarktung des Gemeindegebietes	2225 3225 24	10 000,00	10 000,00		10 000,00	10 000,00	
SU 22 / 32			Summe Aufwendungen / Auszahlungen operative Gebarung			10 000,00	10 000,00	0,00	10 000,00	10 000,00
SA 0 / SA 1			(0) Nettoergebnis (21 - 22) / (1) Geldfluss operative Gebarung (31 – 32)			-10 000,00	-10 000,00	0,00	-10 000,00	-10 000,00
SA01			Saldo (01) Haushaltsrücklagen (230 - 240)			0,00	0,00	0,00	0,00	0,00
SA00			Saldo (00) Nettoergebnis nach Haushaltsrücklagen (Saldo 0 + Saldo 01)			-10 000,00	-10 000,00	0,00		
Investive Gebarung										
SU 33			Summe Einzahlungen investive Gebarung					0,00	0,00	0,00
SU 34			Summe Auszahlungen investive Gebarung					0,00	0,00	0,00
SA2			Saldo (2) Geldfluss aus der Investiven Gebarung (33 – 34)					0,00	0,00	0,00
SA3			Saldo (3) Nettofinanzierungssaldo (Saldo 1 + Saldo 2)					-10 000,00	-10 000,00	0,00
Finanzierungstätigkeit										
SU 35			Summe Einzahlungen aus der Finanzierungstätigkeit					0,00	0,00	0,00
SU 36			Summe Auszahlungen aus der Finanzierungstätigkeit					0,00	0,00	0,00
SA4			Saldo (4) Geldfluss aus der Finanzierungstätigkeit (35 – 36)					0,00	0,00	0,00
SA5			Saldo (5) Geldfluss aus der voranschlagswirksamen Gebarung (Saldo 3 + Saldo 4)					-10 000,00	-10 000,00	0,00
06 Sonstige Maßnahmen										
060 Beiträge an Verbände, Vereine oder sonstige Organisationen										
060000 Beitr. an Verbände, Vereine, sonst. Org.										
Operative Gebarung										
SU 21 / 31			Summe Erträge / Einzahlungen operative Gebarung			0,00	0,00	0,00	0,00	0,00

1. Nachtragsvoranschlag 2024

Marktgemeinde Wiener Neudorf

NVA Ergebnis- und Finanzierungsvoranschlag Detailnachweis

		MVAG		VC QU	Ergebnisvoranschlag			Finanzierungsvoranschlag		
		EH	FH		VA 2024 inkl. NVA	VA 2024	1. NVA	VA 2024 inkl. NVA	VA 2024	1. NVA
1/060000-726000	Mitgliedsbeiträge	2225	3225	24	78 500,00	78 500,00		84 300,00	78 500,00	5 800,00
SU 22 / 32	Summe Aufwendungen / Auszahlungen operative Gebarung				78 500,00	78 500,00	0,00	84 300,00	78 500,00	5 800,00
SA 0 / SA 1	(0) Nettoergebnis (21 - 22) / (1) Geldfluss operative Gebarung (31 - 32)				-78 500,00	-78 500,00	0,00	-84 300,00	-78 500,00	-5 800,00
SA01	Saldo (01) Haushaltsrücklagen (230 - 240)				0,00	0,00	0,00	0,00	0,00	0,00
SA00	Saldo (00) Nettoergebnis nach Haushaltsrücklagen (Saldo 0 + Saldo 01)				-78 500,00	-78 500,00	0,00			
Investive Gebarung										
SU 33	Summe Einzahlungen investive Gebarung							0,00	0,00	0,00
SU 34	Summe Auszahlungen investive Gebarung							0,00	0,00	0,00
SA2	Saldo (2) Geldfluss aus der Investiven Gebarung (33 - 34)							0,00	0,00	0,00
SA3	Saldo (3) Nettofinanzierungssaldo (Saldo 1 + Saldo 2)							-84 300,00	-78 500,00	-5 800,00
Finanzierungstätigkeit										
SU 35	Summe Einzahlungen aus der Finanzierungstätigkeit							0,00	0,00	0,00
SU 36	Summe Auszahlungen aus der Finanzierungstätigkeit							0,00	0,00	0,00
SA4	Saldo (4) Geldfluss aus der Finanzierungstätigkeit (35 - 36)							0,00	0,00	0,00
SA5	Saldo (5) Geldfluss aus der voranschlagswirksamen Gebarung (Saldo 3 + Saldo 4)							-84 300,00	-78 500,00	-5 800,00
061	Sonstige Subventionen									
061000	Sonstige Subventionen									
Operative Gebarung										
SU 21 / 31	Summe Erträge / Einzahlungen operative Gebarung				0,00	0,00	0,00	0,00	0,00	0,00
1/061000-728000	Subvention Ukraine	2225	3225	24						
1/061000-757000	Subventionen	2234	3234	27	430 000,00	420 000,00	10 000,00	430 000,00	420 000,00	10 000,00
1/061000-757100	Subvention Miete Vereine	2234	3234	27						
SU 22 / 32	Summe Aufwendungen / Auszahlungen operative Gebarung				430 000,00	420 000,00	10 000,00	430 000,00	420 000,00	10 000,00
SA 0 / SA 1	(0) Nettoergebnis (21 - 22) / (1) Geldfluss operative Gebarung (31 - 32)				-430 000,00	-420 000,00	-10 000,00	-430 000,00	-420 000,00	-10 000,00
SA01	Saldo (01) Haushaltsrücklagen (230 - 240)				0,00	0,00	0,00	0,00	0,00	0,00
SA00	Saldo (00) Nettoergebnis nach Haushaltsrücklagen (Saldo 0 + Saldo 01)				-430 000,00	-420 000,00	-10 000,00			
Investive Gebarung										
SU 33	Summe Einzahlungen investive Gebarung							0,00	0,00	0,00
SU 34	Summe Auszahlungen investive Gebarung							0,00	0,00	0,00
SA2	Saldo (2) Geldfluss aus der Investiven Gebarung (33 - 34)							0,00	0,00	0,00
SA3	Saldo (3) Nettofinanzierungssaldo (Saldo 1 + Saldo 2)							-430 000,00	-420 000,00	-10 000,00
Finanzierungstätigkeit										
SU 35	Summe Einzahlungen aus der Finanzierungstätigkeit							0,00	0,00	0,00
SU 36	Summe Auszahlungen aus der Finanzierungstätigkeit							0,00	0,00	0,00
SA4	Saldo (4) Geldfluss aus der Finanzierungstätigkeit (35 - 36)							0,00	0,00	0,00
SA5	Saldo (5) Geldfluss aus der voranschlagswirksamen Gebarung (Saldo 3 + Saldo 4)							-430 000,00	-420 000,00	-10 000,00

1. Nachtragsvoranschlag 2024

Marktgemeinde Wiener Neudorf

NVA Ergebnis- und Finanzierungsvoranschlag Detailnachweis

		MVAG		VC QU	Ergebnisvoranschlag		Finanzierungsvoranschlag			
		EH	FH		VA 2024 inkl. NVA	VA 2024	1. NVA	VA 2024 inkl. NVA	VA 2024	1. NVA
062	Ehrungen und Auszeichnungen									
062000	Ehrungen und Auszeichnungen									
Operative Gebarung										
SU 21 / 31	Summe Erträge / Einzahlungen operative Gebarung				0,00	0,00	0,00	0,00	0,00	0,00
1/062000-728000	Ehrungen Wiener Neudorfer	2225	3225	24	21 000,00	21 000,00		21 000,00	21 000,00	
SU 22 / 32	Summe Aufwendungen / Auszahlungen operative Gebarung				21 000,00	21 000,00	0,00	21 000,00	21 000,00	0,00
SA 0 / SA 1	(0) Nettoergebnis (21 - 22) / (1) Geldfluss operative Gebarung (31 - 32)				-21 000,00	-21 000,00	0,00	-21 000,00	-21 000,00	0,00
SA01	Saldo (01) Haushaltsrücklagen (230 - 240)				0,00	0,00	0,00	0,00	0,00	0,00
SA00	Saldo (00) Nettoergebnis nach Haushaltsrücklagen (Saldo 0 + Saldo 01)				-21 000,00	-21 000,00	0,00			
Investive Gebarung										
SU 33	Summe Einzahlungen investive Gebarung							0,00	0,00	0,00
SU 34	Summe Auszahlungen investive Gebarung							0,00	0,00	0,00
SA2	Saldo (2) Geldfluss aus der Investiven Gebarung (33 - 34)							0,00	0,00	0,00
SA3	Saldo (3) Nettofinanzierungssaldo (Saldo 1 + Saldo 2)							-21 000,00	-21 000,00	0,00
Finanzierungstätigkeit										
SU 35	Summe Einzahlungen aus der Finanzierungstätigkeit							0,00	0,00	0,00
SU 36	Summe Auszahlungen aus der Finanzierungstätigkeit							0,00	0,00	0,00
SA4	Saldo (4) Geldfluss aus der Finanzierungstätigkeit (35 - 36)							0,00	0,00	0,00
SA5	Saldo (5) Geldfluss aus der voranschlagswirksamen Gebarung (Saldo 3 + Saldo 4)							-21 000,00	-21 000,00	0,00
063	Städtekontakte und Partnerschaften									
063000	Städtekontakte und Partnerschaften									
Operative Gebarung										
2/063000+816200	Kostensätze	2114	3114	13	2 200,00	2 200,00		2 200,00	2 200,00	
SU 21 / 31	Summe Erträge / Einzahlungen operative Gebarung				2 200,00	2 200,00	0,00	2 200,00	2 200,00	0,00
1/063000-723000	Partnerschaft Bärnkopf	2225	3225	24	19 000,00	19 000,00		19 000,00	19 000,00	
SU 22 / 32	Summe Aufwendungen / Auszahlungen operative Gebarung				19 000,00	19 000,00	0,00	19 000,00	19 000,00	0,00
SA 0 / SA 1	(0) Nettoergebnis (21 - 22) / (1) Geldfluss operative Gebarung (31 - 32)				-16 800,00	-16 800,00	0,00	-16 800,00	-16 800,00	0,00
SA01	Saldo (01) Haushaltsrücklagen (230 - 240)				0,00	0,00	0,00	0,00	0,00	0,00
SA00	Saldo (00) Nettoergebnis nach Haushaltsrücklagen (Saldo 0 + Saldo 01)				-16 800,00	-16 800,00	0,00			
Investive Gebarung										
SU 33	Summe Einzahlungen investive Gebarung							0,00	0,00	0,00
SU 34	Summe Auszahlungen investive Gebarung							0,00	0,00	0,00
SA2	Saldo (2) Geldfluss aus der Investiven Gebarung (33 - 34)							0,00	0,00	0,00
SA3	Saldo (3) Nettofinanzierungssaldo (Saldo 1 + Saldo 2)							-16 800,00	-16 800,00	0,00
Finanzierungstätigkeit										
SU 35	Summe Einzahlungen aus der Finanzierungstätigkeit							0,00	0,00	0,00

1. Nachtragsvoranschlag 2024

Marktgemeinde Wiener Neudorf

NVA Ergebnis- und Finanzierungsvoranschlag Detailnachweis

		MVAG VC QU			Ergebnisvoranschlag			Finanzierungsvoranschlag		
		EH	FH		VA 2024 inkl. NVA	VA 2024	1. NVA	VA 2024 inkl. NVA	VA 2024	1. NVA
SU 36	Summe Auszahlungen aus der Finanzierungstätigkeit							0,00	0,00	0,00
SA4	Saldo (4) Geldfluss aus der Finanzierungstätigkeit (35 – 36)							0,00	0,00	0,00
SA5	Saldo (5) Geldfluss aus der voranschlagswirksamen Gebarung (Saldo 3 + Saldo 4)							-16 800,00	-16 800,00	0,00
09	Personalbetreuung									
091	Personalausbildung und Personalfortbildung									
091000	Personalausbildung und Fortbildung									
	Operative Gebarung									
SU 21 / 31	Summe Erträge / Einzahlungen operative Gebarung				0,00	0,00	0,00	0,00	0,00	0,00
1/091000-728000	Schulung der Gemeindebed.	2225	3225	24	120 500,00	120 500,00		120 500,00	120 500,00	
1/091000-728020	Schulung der Gemeindebed. (20% voll)	2225	3225	24						
1/091000-728200	Schulung d. Gemeindebed. (20%)	2225	3225	24						
SU 22 / 32	Summe Aufwendungen / Auszahlungen operative Gebarung				120 500,00	120 500,00	0,00	120 500,00	120 500,00	0,00
SA 0 / SA 1	(0) Nettoergebnis (21 - 22) / (1) Geldfluss operative Gebarung (31 – 32)				-120 500,00	-120 500,00	0,00	-120 500,00	-120 500,00	0,00
SA01	Saldo (01) Haushaltsrücklagen (230 - 240)				0,00	0,00	0,00	0,00	0,00	0,00
SA00	Saldo (00) Nettoergebnis nach Haushaltsrücklagen (Saldo 0 + Saldo 01)				-120 500,00	-120 500,00	0,00			
	Investive Gebarung									
SU 33	Summe Einzahlungen investive Gebarung							0,00	0,00	0,00
SU 34	Summe Auszahlungen investive Gebarung							0,00	0,00	0,00
SA2	Saldo (2) Geldfluss aus der Investiven Gebarung (33 – 34)							0,00	0,00	0,00
SA3	Saldo (3) Nettofinanzierungssaldo (Saldo 1 + Saldo 2)							-120 500,00	-120 500,00	0,00
	Finanzierungstätigkeit									
SU 35	Summe Einzahlungen aus der Finanzierungstätigkeit							0,00	0,00	0,00
SU 36	Summe Auszahlungen aus der Finanzierungstätigkeit							0,00	0,00	0,00
SA4	Saldo (4) Geldfluss aus der Finanzierungstätigkeit (35 – 36)							0,00	0,00	0,00
SA5	Saldo (5) Geldfluss aus der voranschlagswirksamen Gebarung (Saldo 3 + Saldo 4)							-120 500,00	-120 500,00	0,00
094	Gemeinschaftspflege									
094000	Gemeinschaftspflege									
	Operative Gebarung									
SU 21 / 31	Summe Erträge / Einzahlungen operative Gebarung				0,00	0,00	0,00	0,00	0,00	0,00
1/094000-728000	Betriebsausflüge	2225	3225	24	14 000,00	14 000,00		14 000,00	14 000,00	
1/094000-728100	Gesundheitsvorsorge	2225	3225	24	11 800,00	11 800,00		11 800,00	11 800,00	
1/094000-729200	Gesundheitsvorsorge Personal	2225	3225	24						
SU 22 / 32	Summe Aufwendungen / Auszahlungen operative Gebarung				25 800,00	25 800,00	0,00	25 800,00	25 800,00	0,00
SA 0 / SA 1	(0) Nettoergebnis (21 - 22) / (1) Geldfluss operative Gebarung (31 – 32)				-25 800,00	-25 800,00	0,00	-25 800,00	-25 800,00	0,00
SA01	Saldo (01) Haushaltsrücklagen (230 - 240)				0,00	0,00	0,00	0,00	0,00	0,00

1. Nachtragsvoranschlag 2024

Marktgemeinde Wiener Neudorf

NVA Ergebnis- und Finanzierungsvoranschlag Detailnachweis

	MVAG	VC QU	Ergebnisvoranschlag			Finanzierungsvoranschlag				
			EH	FH	VA 2024 inkl. NVA	VA 2024	1. NVA	VA 2024 inkl. NVA	VA 2024	1. NVA
SA00	Saldo (00) Nettoergebnis nach Haushaltsrücklagen (Saldo 0 + Saldo 01)				-25 800,00	-25 800,00	0,00			
Investive Gebarung										
SU 33	Summe Einzahlungen investive Gebarung						0,00	0,00	0,00	0,00
SU 34	Summe Auszahlungen investive Gebarung						0,00	0,00	0,00	0,00
SA2	Saldo (2) Geldfluss aus der Investiven Gebarung (33 – 34)						0,00	0,00	0,00	0,00
SA3	Saldo (3) Nettofinanzierungssaldo (Saldo 1 + Saldo 2)						-25 800,00	-25 800,00	0,00	0,00
Finanzierungstätigkeit										
SU 35	Summe Einzahlungen aus der Finanzierungstätigkeit						0,00	0,00	0,00	0,00
SU 36	Summe Auszahlungen aus der Finanzierungstätigkeit						0,00	0,00	0,00	0,00
SA4	Saldo (4) Geldfluss aus der Finanzierungstätigkeit (35 – 36)						0,00	0,00	0,00	0,00
SA5	Saldo (5) Geldfluss aus der voranschlagswirksamen Gebarung (Saldo 3 + Saldo 4)						-25 800,00	-25 800,00	0,00	0,00
099	Sonstige Einrichtungen und Maßnahmen									
099000	Sonstige Einrichtungen u. Maßnahmen									
Operative Gebarung										
SU 21 / 31	Summe Erträge / Einzahlungen operative Gebarung				0,00	0,00	0,00	0,00	0,00	0,00
1/099000-590000	Betriebliches Mobilitätskonzept	2212 3212			25 000,00	50 000,00	-25 000,00	25 000,00	50 000,00	-25 000,00
SU 22 / 32	Summe Aufwendungen / Auszahlungen operative Gebarung				25 000,00	50 000,00	-25 000,00	25 000,00	50 000,00	-25 000,00
SA 0 / SA 1	(0) Nettoergebnis (21 - 22) / (1) Geldfluss operative Gebarung (31 – 32)				-25 000,00	-50 000,00	25 000,00	-25 000,00	-50 000,00	25 000,00
SA01	Saldo (01) Haushaltsrücklagen (230 - 240)				0,00	0,00	0,00	0,00	0,00	0,00
SA00	Saldo (00) Nettoergebnis nach Haushaltsrücklagen (Saldo 0 + Saldo 01)				-25 000,00	-50 000,00	25 000,00			
Investive Gebarung										
SU 33	Summe Einzahlungen investive Gebarung						0,00	0,00	0,00	0,00
SU 34	Summe Auszahlungen investive Gebarung						0,00	0,00	0,00	0,00
SA2	Saldo (2) Geldfluss aus der Investiven Gebarung (33 – 34)						0,00	0,00	0,00	0,00
SA3	Saldo (3) Nettofinanzierungssaldo (Saldo 1 + Saldo 2)						-25 000,00	-50 000,00	25 000,00	0,00
Finanzierungstätigkeit										
SU 35	Summe Einzahlungen aus der Finanzierungstätigkeit						0,00	0,00	0,00	0,00
SU 36	Summe Auszahlungen aus der Finanzierungstätigkeit						0,00	0,00	0,00	0,00
SA4	Saldo (4) Geldfluss aus der Finanzierungstätigkeit (35 – 36)						0,00	0,00	0,00	0,00
SA5	Saldo (5) Geldfluss aus der voranschlagswirksamen Gebarung (Saldo 3 + Saldo 4)						-25 000,00	-50 000,00	25 000,00	0,00

1. Nachtragsvoranschlag 2024

Marktgemeinde Wiener Neudorf

NVA Ergebnis- und Finanzierungsvoranschlag Detailnachweis

		MVAG		VC QU	Ergebnisvoranschlag		Finanzierungsvoranschlag			
		EH	FH		VA 2024 inkl. NVA	VA 2024	1. NVA	VA 2024 inkl. NVA	VA 2024	1. NVA
1 Öffentliche Ordnung und Sicherheit										
13	Sonderpolizei									
131	Bau- und Feuerpolizei									
131000	Bau- und Feuerpolizei									
Operative Gebarung										
2/131000+816000	Ersatz des Sachverständigenhonorars	2114	3114	13	7 000,00	7 000,00		7 000,00	7 000,00	
SU 21 / 31	Summe Erträge / Einzahlungen operative Gebarung				7 000,00	7 000,00	0,00	7 000,00	7 000,00	0,00
1/131000-640200	Sachverständigenhonorar	2222	3222	24	10 000,00	10 000,00		10 000,00	10 000,00	
1/131000-728000	Anlagendatenbank Rauchfangkehrer	2225	3225	24	6 000,00	6 000,00		6 000,00	6 000,00	
SU 22 / 32	Summe Aufwendungen / Auszahlungen operative Gebarung				16 000,00	16 000,00	0,00	16 000,00	16 000,00	0,00
SA 0 / SA 1	(0) Nettoergebnis (21 - 22) / (1) Geldfluss operative Gebarung (31 – 32)				-9 000,00	-9 000,00	0,00	-9 000,00	-9 000,00	0,00
SA01	Saldo (01) Haushaltsrücklagen (230 - 240)				0,00	0,00	0,00	0,00	0,00	0,00
SA00	Saldo (00) Nettoergebnis nach Haushaltsrücklagen (Saldo 0 + Saldo 01)				-9 000,00	-9 000,00	0,00			
Investive Gebarung										
SU 33	Summe Einzahlungen investive Gebarung							0,00	0,00	0,00
SU 34	Summe Auszahlungen investive Gebarung							0,00	0,00	0,00
SA2	Saldo (2) Geldfluss aus der Investiven Gebarung (33 – 34)							0,00	0,00	0,00
SA3	Saldo (3) Nettofinanzierungssaldo (Saldo 1 + Saldo 2)							-9 000,00	-9 000,00	0,00
Finanzierungstätigkeit										
SU 35	Summe Einzahlungen aus der Finanzierungstätigkeit							0,00	0,00	0,00
SU 36	Summe Auszahlungen aus der Finanzierungstätigkeit							0,00	0,00	0,00
SA4	Saldo (4) Geldfluss aus der Finanzierungstätigkeit (35 – 36)							0,00	0,00	0,00
SA5	Saldo (5) Geldfluss aus der voranschlagswirksamen Gebarung (Saldo 3 + Saldo 4)							-9 000,00	-9 000,00	0,00
132	Gesundheitspolizei									
132000	Gesundheitspolizei									
Operative Gebarung										
2/132000+812000	Totenbeschauggebühr	2114	3114	13	4 000,00	4 000,00		4 000,00	4 000,00	
SU 21 / 31	Summe Erträge / Einzahlungen operative Gebarung				4 000,00	4 000,00	0,00	4 000,00	4 000,00	0,00
1/132000-728000	Totenbeschauggebühr	2225	3225	24	4 000,00	4 000,00		4 000,00	4 000,00	
SU 22 / 32	Summe Aufwendungen / Auszahlungen operative Gebarung				4 000,00	4 000,00	0,00	4 000,00	4 000,00	0,00
SA 0 / SA 1	(0) Nettoergebnis (21 - 22) / (1) Geldfluss operative Gebarung (31 – 32)				0,00	0,00	0,00	0,00	0,00	0,00
SA01	Saldo (01) Haushaltsrücklagen (230 - 240)				0,00	0,00	0,00	0,00	0,00	0,00
SA00	Saldo (00) Nettoergebnis nach Haushaltsrücklagen (Saldo 0 + Saldo 01)				0,00	0,00	0,00			
Investive Gebarung										
SU 33	Summe Einzahlungen investive Gebarung							0,00	0,00	0,00

1. Nachtragsvoranschlag 2024

Marktgemeinde Wiener Neudorf

NVA Ergebnis- und Finanzierungsvoranschlag Detailnachweis

		MVAG		VC QU	Ergebnisvoranschlag			Finanzierungsvoranschlag		
		EH	FH		VA 2024 inkl. NVA	VA 2024	1. NVA	VA 2024 inkl. NVA	VA 2024	1. NVA
SU 34	Summe Auszahlungen investive Gebarung							0,00	0,00	0,00
SA2	Saldo (2) Geldfluss aus der Investiven Gebarung (33 – 34)							0,00	0,00	0,00
SA3	Saldo (3) Nettofinanzierungssaldo (Saldo 1 + Saldo 2)							0,00	0,00	0,00
Finanzierungstätigkeit										
SU 35	Summe Einzahlungen aus der Finanzierungstätigkeit							0,00	0,00	0,00
SU 36	Summe Auszahlungen aus der Finanzierungstätigkeit							0,00	0,00	0,00
SA4	Saldo (4) Geldfluss aus der Finanzierungstätigkeit (35 – 36)							0,00	0,00	0,00
SA5	Saldo (5) Geldfluss aus der voranschlagswirksamen Gebarung (Saldo 3 + Saldo 4)							0,00	0,00	0,00
133	Veterinärpolizei									
133000	Veterinärpolizei									
Operative Gebarung										
2/133000+808000	Erlöse für Hundemarken	2116	3116	16	100,00	100,00		100,00	100,00	
SU 21 / 31	Summe Erträge / Einzahlungen operative Gebarung				100,00	100,00	0,00	100,00	100,00	0,00
1/133000-413000	Hundemarken	2221	3221	23	100,00	100,00		100,00	100,00	
SU 22 / 32	Summe Aufwendungen / Auszahlungen operative Gebarung				100,00	100,00	0,00	100,00	100,00	0,00
SA 0 / SA 1	(0) Nettoergebnis (21 - 22) / (1) Geldfluss operative Gebarung (31 – 32)				0,00	0,00	0,00	0,00	0,00	0,00
SA01	Saldo (01) Haushaltsrücklagen (230 - 240)				0,00	0,00	0,00	0,00	0,00	0,00
SA00	Saldo (00) Nettoergebnis nach Haushaltsrücklagen (Saldo 0 + Saldo 01)				0,00	0,00	0,00	0,00	0,00	0,00
Investive Gebarung										
SU 33	Summe Einzahlungen investive Gebarung							0,00	0,00	0,00
SU 34	Summe Auszahlungen investive Gebarung							0,00	0,00	0,00
SA2	Saldo (2) Geldfluss aus der Investiven Gebarung (33 – 34)							0,00	0,00	0,00
SA3	Saldo (3) Nettofinanzierungssaldo (Saldo 1 + Saldo 2)							0,00	0,00	0,00
Finanzierungstätigkeit										
SU 35	Summe Einzahlungen aus der Finanzierungstätigkeit							0,00	0,00	0,00
SU 36	Summe Auszahlungen aus der Finanzierungstätigkeit							0,00	0,00	0,00
SA4	Saldo (4) Geldfluss aus der Finanzierungstätigkeit (35 – 36)							0,00	0,00	0,00
SA5	Saldo (5) Geldfluss aus der voranschlagswirksamen Gebarung (Saldo 3 + Saldo 4)							0,00	0,00	0,00
16	Feuerwehrwesen									
164	Förderung der Brandbekämpfung und Brandverhütung									
164000	Förderung d.Brandbekämpfung und Brandverhütung									
Operative Gebarung										
6/164000+803100	Veräußerungen von technischen Anlagen, Fahrzeugen und Maschinen	2116		1 31						
2/164000+810000	Erlöse Stromabgabe	2114	3114	13	3 000,00	3 000,00		3 000,00	3 000,00	

1. Nachtragsvoranschlag 2024

Marktgemeinde Wiener Neudorf

NVA Ergebnis- und Finanzierungsvoranschlag Detailnachweis

		MVAG		VC QU	Ergebnisvoranschlag		Finanzierungsvoranschlag				
		EH	FH		VA 2024 inkl. NVA	VA 2024	1. NVA	VA 2024 inkl. NVA	VA 2024	1. NVA	
2/164000+813000	Erträge aus der Auflösung von Investitionszuschüssen (Kapitaltransfers)	2127			23 700,00	23 700,00					
6/164000+829910	Sonstige Erträge	2116	3116	1 18							
2/164000+861000	Transfers von Ländern, Landesfonds und Landeskammern	2121	3121	15	2 100,00	200,00	1 900,00	2 100,00	200,00	1 900,00	
2/164000+891000	Sonstige Wertaufholungen / Bestandsvermehrungen am kurzfristigen und langfristigen Vermögen	2117									
SU 21 / 31	Summe Erträge / Einzahlungen operative Gebarung				28 800,00	26 900,00	1 900,00	5 100,00	3 200,00	1 900,00	
1/164000-400100	Einsatzbekleidung	2221	3221	23	15 000,00	7 000,00	8 000,00	15 000,00	7 000,00	8 000,00	
1/164000-400300	Geringwertige Wirtschaftsgüter (GWG)	2221	3221	23	10 000,00	10 000,00		10 000,00	10 000,00		
1/164000-452000	Treibstoffe	2221	3221	23	22 000,00	24 000,00	-2 000,00	22 000,00	24 000,00	-2 000,00	
1/164000-454000	Reinigungsmittel	2221	3221	23	10 000,00	10 000,00		10 000,00	10 000,00		
1/164000-457000	Druckwerke	2221	3221	23	1 000,00	1 000,00		1 000,00	1 000,00		
1/164000-458000	Mittel zur ärztlichen Betreuung etc	2221	3221	23	600,00	600,00		600,00	600,00		
1/164000-459000	Sonstige Verbrauchsgüter	2221	3221	23	3 000,00	3 000,00		6 200,00	3 000,00	3 200,00	
1/164000-600000	Energiebezüge Strom	2222	3222	24	80 000,00	80 000,00		80 000,00	80 000,00		
1/164000-600300	Beheizung	2222	3222	24	40 000,00	40 000,00		40 000,00	40 000,00		
1/164000-613000	Instandhaltung Außenanlagen	2224	3224	24	5 000,00	5 000,00		5 000,00	5 000,00		
1/164000-614000	Instandhaltung Gebäude	2224	3224	24	52 000,00	52 000,00		52 000,00	52 000,00		
1/164000-617000	Instandhaltung der Fahrzeuge	2224	3224	24	81 000,00	78 000,00	3 000,00	81 000,00	78 000,00	3 000,00	
1/164000-618000	Instandhaltung von sonst. Anlagen	2224	3224	24	53 600,00	52 800,00	800,00	53 600,00	52 800,00	800,00	
1/164000-631000	Telekommunikationsdienste	2222	3222	24	9 500,00	9 500,00		9 500,00	9 500,00		
1/164000-650000	Zinsen für Finanzschulden in Euro	2241	3241	25	65 300,00	65 300,00		65 300,00	65 300,00		
1/164000-670000	Versicherungen	2222	3222	24	33 100,00	33 100,00		33 100,00	33 100,00		
1/164000-680000	Planmäßige Abschreibung	2226			219 200,00	219 200,00					
1/164000-700000	Mieten und Betriebskostenersätze	2223	3223	24							
1/164000-700100	Miete Software	2223	3223	24	1 000,00	1 000,00		1 000,00	1 000,00		
1/164000-700200	Pachte	2223	3223	24	9 800,00	9 800,00		9 800,00	9 800,00		
1/164000-710000	Öffentliche Abgaben	2225	3225	24	17 000,00	17 000,00		17 000,00	17 000,00		
1/164000-723000	Sonstige Refundierungen	2225	3225	24	6 500,00	6 500,00		9 700,00	6 500,00	3 200,00	
1/164000-726000	Mitgliedsbeiträge	2225	3225	24	800,00	800,00		800,00	800,00		
1/164000-728000	Schulung	2225	3225	24	5 500,00	5 500,00		5 500,00	5 500,00		
1/164000-728100	Entgelt an Einzelpersonen Verdienstentgang	2225	3225	24	3 000,00	3 000,00		3 000,00	3 000,00		
1/164000-728200	FF-MÖ, Kostenanteil	2225	3225	24	12 000,00	12 000,00		12 000,00	12 000,00		
1/164000-728300	Jugendarbeit	2225	3225	24	4 000,00	4 000,00		7 300,00	4 000,00	3 300,00	
1/164000-728400	Kostenanteil Zivildienstler	2225	3225	24	16 000,00	16 000,00		16 000,00	16 000,00		
1/164000-728500	Reinigung	2225	3225	24	39 900,00	47 400,00	-7 500,00	39 900,00	47 400,00	-7 500,00	
1/164000-728600	Entgelte für sonstige Leistungen	2225	3225	24	41 000,00	41 000,00		41 000,00	41 000,00		

1. Nachtragsvoranschlag 2024

Marktgemeinde Wiener Neudorf

NVA Ergebnis- und Finanzierungsvoranschlag Detailnachweis

		MVAG		VC QU	Ergebnisvoranschlag			Finanzierungsvoranschlag		
		EH	FH		VA 2024 inkl. NVA	VA 2024	1. NVA	VA 2024 inkl. NVA	VA 2024	1. NVA
1/164000-728700	150 Jahre Feuerwehr	2225	3225	24						
1/164000-728800	Veranstaltungen	2225	3225	24						
SU 22 / 32	Summe Aufwendungen / Auszahlungen operative Gebarung				856 800,00	854 500,00	2 300,00	647 300,00	635 300,00	12 000,00
SA 0 / SA 1	(0) Nettoergebnis (21 - 22) / (1) Geldfluss operative Gebarung (31 - 32)				-828 000,00	-827 600,00	-400,00	-642 200,00	-632 100,00	-10 100,00
SA01	Saldo (01) Haushaltsrücklagen (230 - 240)				0,00	0,00	0,00	0,00	0,00	0,00
SA00	Saldo (00) Nettoergebnis nach Haushaltsrücklagen (Saldo 0 + Saldo 01)				-828 000,00	-827 600,00	-400,00			
Investive Gebarung										
6/164000+301000	Kapitaltransfers von Ländern, Landesfonds und Landeskammern		3331	1 33						
6/164000+803100	Veräußerungen von technischen Anlagen, Fahrzeugen und Maschinen		3314	1 31						
SU 33	Summe Einzahlungen investive Gebarung							0,00	0,00	0,00
1/164000-006000	Sonstige Grundstückseinrichtungen		3412	2 40				17 000,00		17 000,00
1/164000-010000	Gebäude		3413	2 40						
1/164000-030000	Ankauf von Werkzeugen u. Geräten		3414	2 41				18 400,00	15 700,00	2 700,00
5/164000-040000	Hilfeleistungsfahrzeug HLF 4		3414	1 41						
1/164000-040000	Fahrzeuge		3414	2				3 000,00		3 000,00
1/164000-042000	Amts-, Betriebs- u. Geschäftsausstattung		3415	2 41				2 000,00	2 000,00	
SU 34	Summe Auszahlungen investive Gebarung							40 400,00	17 700,00	22 700,00
SA2	Saldo (2) Geldfluss aus der Investiven Gebarung (33 - 34)							-40 400,00	-17 700,00	-22 700,00
SA3	Saldo (3) Nettofinanzierungssaldo (Saldo 1 + Saldo 2)							-682 600,00	-649 800,00	-32 800,00
Finanzierungstätigkeit										
6/164000+346000	Darlehensaufnahme		3514	1 55						
SU 35	Summe Einzahlungen aus der Finanzierungstätigkeit							0,00	0,00	0,00
1/164000-346000	Tilgung von Bankdarlehen		3614	65				286 300,00	286 300,00	
SU 36	Summe Auszahlungen aus der Finanzierungstätigkeit							286 300,00	286 300,00	0,00
SA4	Saldo (4) Geldfluss aus der Finanzierungstätigkeit (35 - 36)							-286 300,00	-286 300,00	0,00
SA5	Saldo (5) Geldfluss aus der voranschlagswirksamen Gebarung (Saldo 3 + Saldo 4)							-968 900,00	-936 100,00	-32 800,00
164100	Brand- und Katastrophenschutz									
Operative Gebarung										
2/164100+817500	Erträge aus der Auflösung von sonstigen Rückstellungen	2117			11 900,00	11 900,00				
SU 21 / 31	Summe Erträge / Einzahlungen operative Gebarung				11 900,00	11 900,00	0,00	0,00	0,00	0,00
1/164100-400100	Bekleidung	2221	3221	23	3 000,00	3 000,00		3 000,00	3 000,00	
1/164100-400300	Geringwertige Wirtschaftsgüter (GWG)	2221	3221	23	1 000,00	1 000,00		1 000,00	1 000,00	
1/164100-457000	Druckwerke	2221	3221	23	500,00	500,00		500,00	500,00	
1/164100-459000	Sonstige Verbrauchsgüter	2221	3221	23	500,00	500,00		500,00	500,00	

1. Nachtragsvoranschlag 2024

Marktgemeinde Wiener Neudorf

NVA Ergebnis- und Finanzierungsvoranschlag Detailnachweis

		MVAG		VC QU	Ergebnisvoranschlag		Finanzierungsvoranschlag			
		EH	FH		VA 2024 inkl. NVA	VA 2024	1. NVA	VA 2024 inkl. NVA	VA 2024	1. NVA
1/164100-510000	Geldbezüge der Vertragsbediensteten der Verwaltung	2211	3211	20	1 000,00	1 000,00		1 000,00	1 000,00	
1/164100-511000	Bezüge Vertr. Bedienst. Schema II (2211	3211	20	123 400,00	123 400,00		123 400,00	123 400,00	
1/164100-582000	DGB.z.Ausgl.Fonds f.Fam.B.Vertr.Bed	2212	3212	20	4 600,00	4 600,00		4 600,00	4 600,00	
1/164100-582010	DGB BVA Vertragsbedienstete	2212	3212	20	24 700,00	24 700,00		24 700,00	24 700,00	
1/164100-582100	Abfertigung Neu	2212	3212	20	1 300,00	1 300,00		1 300,00	1 300,00	
1/164100-591000	Dotierung von Rückstellungen für Abfertigungen	2214			700,00	700,00				
1/164100-592000	Dotierung von Rückstellungen für Jubiläumszuwendungen	2214			3 100,00	3 100,00				
1/164100-631000	Telekommunikationsdienste	2222	3222	24	500,00	500,00		500,00	500,00	
1/164100-680000	Planmäßige Abschreibung	2226			500,00	500,00				
1/164100-700000	Miet- und Pachtaufwand	2223	3223		2 000,00	2 000,00		2 000,00	2 000,00	
1/164100-724000	Reisegebühren	2225	3225	24	200,00	200,00		200,00	200,00	
SU 22 / 32	Summe Aufwendungen / Auszahlungen operative Gebarung				167 000,00	167 000,00	0,00	162 700,00	162 700,00	0,00
SA 0 / SA 1	(0) Nettoergebnis (21 - 22) / (1) Geldfluss operative Gebarung (31 – 32)				-155 100,00	-155 100,00	0,00	-162 700,00	-162 700,00	0,00
SA01	Saldo (01) Haushaltsrücklagen (230 - 240)				0,00	0,00	0,00	0,00	0,00	0,00
SA00	Saldo (00) Nettoergebnis nach Haushaltsrücklagen (Saldo 0 + Saldo 01)				-155 100,00	-155 100,00	0,00			
Investive Gebarung										
SU 33	Summe Einzahlungen investive Gebarung							0,00	0,00	0,00
1/164100-042000	Amts-, Betriebs- und Geschäftsausstattung		3415	2 41				1 000,00	1 000,00	
SU 34	Summe Auszahlungen investive Gebarung							1 000,00	1 000,00	0,00
SA2	Saldo (2) Geldfluss aus der Investiven Gebarung (33 – 34)							-1 000,00	-1 000,00	0,00
SA3	Saldo (3) Nettofinanzierungssaldo (Saldo 1 + Saldo 2)							-163 700,00	-163 700,00	0,00
Finanzierungstätigkeit										
SU 35	Summe Einzahlungen aus der Finanzierungstätigkeit							0,00	0,00	0,00
SU 36	Summe Auszahlungen aus der Finanzierungstätigkeit							0,00	0,00	0,00
SA4	Saldo (4) Geldfluss aus der Finanzierungstätigkeit (35 – 36)							0,00	0,00	0,00
SA5	Saldo (5) Geldfluss aus der voranschlagswirksamen Gebarung (Saldo 3 + Saldo 4)							-163 700,00	-163 700,00	0,00
164200	Neubau Feuerwehr - Übernahme Infrstruktur KG									
Operative Gebarung										
SU 21 / 31	Summe Erträge / Einzahlungen operative Gebarung				0,00	0,00	0,00	0,00	0,00	0,00
SU 22 / 32	Summe Aufwendungen / Auszahlungen operative Gebarung				0,00	0,00	0,00	0,00	0,00	0,00
SA 0 / SA 1	(0) Nettoergebnis (21 - 22) / (1) Geldfluss operative Gebarung (31 – 32)				0,00	0,00	0,00	0,00	0,00	0,00
SA01	Saldo (01) Haushaltsrücklagen (230 - 240)				0,00	0,00	0,00	0,00	0,00	0,00
SA00	Saldo (00) Nettoergebnis nach Haushaltsrücklagen (Saldo 0 + Saldo 01)				0,00	0,00	0,00	0,00	0,00	0,00

1. Nachtragsvoranschlag 2024

Marktgemeinde Wiener Neudorf

NVA Ergebnis- und Finanzierungsvoranschlag Detailnachweis

		MVAG		VC QU	Ergebnisvoranschlag			Finanzierungsvoranschlag		
		EH	FH		VA 2024 inkl. NVA	VA 2024	1. NVA	VA 2024 inkl. NVA	VA 2024	1. NVA
Investive Gebarung										
SU 33	Summe Einzahlungen investive Gebarung							0,00	0,00	0,00
5/164200-010000	Gebäude und Bauten			3413	1	40				
SU 34	Summe Auszahlungen investive Gebarung							0,00	0,00	0,00
SA2	Saldo (2) Geldfluss aus der Investiven Gebarung (33 – 34)							0,00	0,00	0,00
SA3	Saldo (3) Nettofinanzierungssaldo (Saldo 1 + Saldo 2)							0,00	0,00	0,00
Finanzierungstätigkeit										
6/164200+346000	Investitionsdarlehen von Finanzunternehmen			3514	1	55				
SU 35	Summe Einzahlungen aus der Finanzierungstätigkeit							0,00	0,00	0,00
SU 36	Summe Auszahlungen aus der Finanzierungstätigkeit							0,00	0,00	0,00
SA4	Saldo (4) Geldfluss aus der Finanzierungstätigkeit (35 – 36)							0,00	0,00	0,00
SA5	Saldo (5) Geldfluss aus der voranschlagswirksamen Gebarung (Saldo 3 + Saldo 4)							0,00	0,00	0,00
17	Katastrophendienst									
170	Allgemeine Angelegenheiten									
170000	Allgemeine Angelegenheiten									
Operative Gebarung										
2/170000+808000	Einnahmen Corona-Krise			2116	3116	16				
2/170000+861000	Vergütung Dienstentgang Corona-Krise			2121	3121	15				
SU 21 / 31	Summe Erträge / Einzahlungen operative Gebarung						0,00	0,00	0,00	0,00
1/170000-728000	Corona-Krise			2225	3225	24				
SU 22 / 32	Summe Aufwendungen / Auszahlungen operative Gebarung						0,00	0,00	0,00	0,00
SA 0 / SA 1	(0) Nettoergebnis (21 - 22) / (1) Geldfluss operative Gebarung (31 – 32)						0,00	0,00	0,00	0,00
SA01	Saldo (01) Haushaltsrücklagen (230 - 240)						0,00	0,00	0,00	0,00
SA00	Saldo (00) Nettoergebnis nach Haushaltsrücklagen (Saldo 0 + Saldo 01)						0,00	0,00	0,00	0,00
Investive Gebarung										
SU 33	Summe Einzahlungen investive Gebarung							0,00	0,00	0,00
SU 34	Summe Auszahlungen investive Gebarung							0,00	0,00	0,00
SA2	Saldo (2) Geldfluss aus der Investiven Gebarung (33 – 34)							0,00	0,00	0,00
SA3	Saldo (3) Nettofinanzierungssaldo (Saldo 1 + Saldo 2)							0,00	0,00	0,00
Finanzierungstätigkeit										
SU 35	Summe Einzahlungen aus der Finanzierungstätigkeit							0,00	0,00	0,00
SU 36	Summe Auszahlungen aus der Finanzierungstätigkeit							0,00	0,00	0,00
SA4	Saldo (4) Geldfluss aus der Finanzierungstätigkeit (35 – 36)							0,00	0,00	0,00
SA5	Saldo (5) Geldfluss aus der voranschlagswirksamen Gebarung (Saldo 3 + Saldo 4)							0,00	0,00	0,00

1. Nachtragsvoranschlag 2024

Marktgemeinde Wiener Neudorf

NVA Ergebnis- und Finanzierungsvoranschlag Detailnachweis

	MVAG	VC QU	Ergebnisvoranschlag		Finanzierungsvoranschlag					
			EH	FH	VA 2024 inkl. NVA	VA 2024	1. NVA	VA 2024 inkl. NVA	VA 2024	1. NVA
18	Landesverteidigung									
180	Zivilschutz									
180000	Zivilschutz									
Operative Gebarung										
SU 21 / 31	Summe Erträge / Einzahlungen operative Gebarung				0,00	0,00	0,00	0,00	0,00	
1/180000-400300	Geringwertige Wirtschaftsgüter (GWG)	2221 3221			5 000,00	5 000,00		5 000,00	5 000,00	
1/180000-680000	Planmäßige Abschreibung	2226			10 400,00	10 400,00				
1/180000-726000	Mitgliedsbeiträge	2225 3225	24		2 000,00	2 000,00		2 000,00	2 000,00	
1/180000-728000	Zivilschutzmaßnahmen	2225 3225	24		18 000,00	18 000,00		18 000,00	18 000,00	
1/180000-768000	Zuwendungen f. Sicherheitsmaßnahmen	2234 3234	27		4 000,00	4 000,00		4 000,00	4 000,00	
SU 22 / 32	Summe Aufwendungen / Auszahlungen operative Gebarung				39 400,00	39 400,00	0,00	29 000,00	29 000,00	0,00
SA 0 / SA 1	(0) Nettoergebnis (21 - 22) / (1) Geldfluss operative Gebarung (31 - 32)				-39 400,00	-39 400,00	0,00	-29 000,00	-29 000,00	0,00
SA01	Saldo (01) Haushaltsrücklagen (230 - 240)				0,00	0,00	0,00	0,00	0,00	
SA00	Saldo (00) Nettoergebnis nach Haushaltsrücklagen (Saldo 0 + Saldo 01)				-39 400,00	-39 400,00	0,00			
Investive Gebarung										
SU 33	Summe Einzahlungen investive Gebarung						0,00	0,00	0,00	
1/180000-020000	Ankauf von Maschinen u. maschinelle Anlagen	3414 2 41					15 300,00		15 300,00	
1/180000-042000	Amts-, Betriebs- und Geschäftsausstattung	3415 2 41					4 200,00	2 500,00	1 700,00	
SU 34	Summe Auszahlungen investive Gebarung						19 500,00	2 500,00	17 000,00	
SA2	Saldo (2) Geldfluss aus der Investiven Gebarung (33 - 34)						-19 500,00	-2 500,00	-17 000,00	
SA3	Saldo (3) Nettofinanzierungssaldo (Saldo 1 + Saldo 2)						-48 500,00	-31 500,00	-17 000,00	
Finanzierungstätigkeit										
SU 35	Summe Einzahlungen aus der Finanzierungstätigkeit						0,00	0,00	0,00	
SU 36	Summe Auszahlungen aus der Finanzierungstätigkeit						0,00	0,00	0,00	
SA4	Saldo (4) Geldfluss aus der Finanzierungstätigkeit (35 - 36)						0,00	0,00	0,00	
SA5	Saldo (5) Geldfluss aus der voranschlagswirksamen Gebarung (Saldo 3 + Saldo 4)						-48 500,00	-31 500,00	-17 000,00	
189	Sonstige Einrichtungen und Maßnahmen									
189000	Sonstige Einrichtungen u. Maßnahmen									
Operative Gebarung										
SU 21 / 31	Summe Erträge / Einzahlungen operative Gebarung				0,00	0,00	0,00	0,00	0,00	
1/189000-768000	Musterungskosten	2234 3234	27		4 500,00	4 500,00		4 500,00	4 500,00	
SU 22 / 32	Summe Aufwendungen / Auszahlungen operative Gebarung				4 500,00	4 500,00	0,00	4 500,00	4 500,00	
SA 0 / SA 1	(0) Nettoergebnis (21 - 22) / (1) Geldfluss operative Gebarung (31 - 32)				-4 500,00	-4 500,00	0,00	-4 500,00	-4 500,00	
SA01	Saldo (01) Haushaltsrücklagen (230 - 240)				0,00	0,00	0,00	0,00	0,00	

1. Nachtragsvoranschlag 2024

Marktgemeinde Wiener Neudorf

NVA Ergebnis- und Finanzierungsvoranschlag Detailnachweis

	MVAG	VC QU	Ergebnisvoranschlag			Finanzierungsvoranschlag					
			EH	FH	VA 2024 inkl. NVA	VA 2024	1. NVA	VA 2024 inkl. NVA	VA 2024	1. NVA	
SA00			Saldo (00) Nettoergebnis nach Haushaltsrücklagen (Saldo 0 + Saldo 01)			-4 500,00	-4 500,00	0,00			
Investive Gebarung											
SU 33			Summe Einzahlungen investive Gebarung					0,00	0,00	0,00	
SU 34			Summe Auszahlungen investive Gebarung					0,00	0,00	0,00	
SA2			Saldo (2) Geldfluss aus der Investiven Gebarung (33 – 34)					0,00	0,00	0,00	
SA3			Saldo (3) Nettofinanzierungssaldo (Saldo 1 + Saldo 2)					-4 500,00	-4 500,00	0,00	
Finanzierungstätigkeit											
SU 35			Summe Einzahlungen aus der Finanzierungstätigkeit					0,00	0,00	0,00	
SU 36			Summe Auszahlungen aus der Finanzierungstätigkeit					0,00	0,00	0,00	
SA4			Saldo (4) Geldfluss aus der Finanzierungstätigkeit (35 – 36)					0,00	0,00	0,00	
SA5			Saldo (5) Geldfluss aus der voranschlagswirksamen Gebarung (Saldo 3 + Saldo 4)					-4 500,00	-4 500,00	0,00	

		MVAG		VC QU	Ergebnisvoranschlag		Finanzierungsvoranschlag			
		EH	FH		VA 2024 inkl. NVA	VA 2024	1. NVA	VA 2024 inkl. NVA	VA 2024	1. NVA
2 Unterricht, Erziehung, Sport und Wissenschaft										
21	Allgemeinbildender Unterricht									
211	Volksschulen									
211000	Volksschule									
Operative Gebarung										
2/211000+810000	Erlöse für Stromabgabe	2114	3114		1 500,00	1 500,00		1 500,00	1 500,00	
2/211000+811000	Ersätze Turnsaalbenützung (20% voll)	2115	3115	14	2 000,00	2 000,00		2 000,00	2 000,00	
2/211000+813000	Erträge aus der Auflösung von Investitionszuschüssen (Kapitaltransfers)	2127			12 900,00	12 900,00				
2/211000+816000	Ersatz Frühbetreuung	2114	3114	13	11 600,00	11 600,00		11 600,00	11 600,00	
2/211000+817500	Erträge aus der Auflösung von sonstigen Rückstellungen	2117			1 200,00	1 200,00				
2/211000+829000	Erträge aus Versicherungsleistungen	2116	3116	18	200,00	200,00		200,00	200,00	
6/211000+829910	Sonstige Erträge	2116	3116	1 18						
2/211000+861000	Annuitätenzuschuss Löwengang	2121	3121	15	4 800,00	4 800,00		4 800,00	4 800,00	
2/211000+861010	Annuitätenzuschuss Zubau Volksschule	2121	3121	15	50 300,00	50 300,00		50 300,00	50 300,00	
2/211000+861020	Annuitätenzuschuss Ausbau Volksschule	2121	3121	15	8 300,00	8 300,00		8 300,00	8 300,00	
2/211000+891000	Sonstige Wertaufholungen / Bestandsvermehrungen am kurzfristigen und langfristigen Vermögen	2117								
6/211000+899000	Entnahmen aus Verrechnungsrücklagen zwischen operativer Gebarung und Projekten	2116		1	100 000,00	100 000,00				
SU 21 / 31	Summe Erträge / Einzahlungen operative Gebarung				192 800,00	192 800,00	0,00	78 700,00	78 700,00	0,00
1/211000-400300	Geringwertige Wirtschaftsgüter (GWG)	2221	3221	23	11 800,00	9 100,00	2 700,00	11 800,00	9 100,00	2 700,00
1/211000-400310	GWG Musikklassen	2221	3221	23	1 500,00	1 500,00		1 500,00	1 500,00	
1/211000-454000	Reinigungsmittel	2221	3221	23	10 500,00	10 500,00		10 500,00	10 500,00	
1/211000-456000	Büromaterial	2221	3221	23	7 800,00	7 800,00		7 800,00	7 800,00	
1/211000-456100	Büromaterial Bläserklasse	2221	3221	23	200,00	200,00		200,00	200,00	
1/211000-457000	Druckwerke	2221	3221	23	600,00	600,00		600,00	600,00	
1/211000-457100	Noten Musikklassen	2221	3221	23	1 400,00	1 400,00		1 400,00	1 400,00	
1/211000-458000	Mittel zur ärztlichen Betreuung etc	2221	3221	23	800,00	200,00	600,00	800,00	200,00	600,00
1/211000-459000	Sonstige Verbrauchsgüter	2221	3221	23	1 800,00	1 800,00		1 800,00	1 800,00	
1/211000-459100	Sonstige Verbrauchsgüter Bläserklasse	2221	3221	23	200,00	200,00		200,00	200,00	
1/211000-510000	Bezüge Vertr. Bedienst. Schema I (Ang.)	2211	3211	20	47 500,00	47 500,00		47 500,00	47 500,00	
1/211000-511000	Bezüge Vertr. Bedienst. Schema II (Arb.)	2211	3211	20	286 400,00	286 400,00		286 400,00	286 400,00	
1/211000-582000	DGB.z.Ausgleichsfonds f.Fam.B.VB	2212	3212	20	11 700,00	11 700,00		11 700,00	11 700,00	
1/211000-582010	DGB BVA Vertragsbedienstete	2212	3212	20	41 900,00	41 900,00		41 900,00	41 900,00	
1/211000-582100	Abfertigung Neu	2212	3212	20	3 000,00	3 000,00		3 000,00	3 000,00	

1. Nachtragsvoranschlag 2024

Marktgemeinde Wiener Neudorf

NVA Ergebnis- und Finanzierungsvoranschlag Detailnachweis

		MVAG		VC QU	Ergebnisvoranschlag		Finanzierungsvoranschlag			
		EH	FH		VA 2024 inkl. NVA	VA 2024	1. NVA	VA 2024 inkl. NVA	VA 2024	1. NVA
1/211000-582200	DGB Sozialversicherung VB	2212	3212	20	25 800,00	25 800,00		25 800,00	25 800,00	
1/211000-591000	Dotierung von Rückstellungen für Abfertigungen	2214			7 200,00	7 200,00				
1/211000-592000	Dotierung von Rückstellungen für Jubiläumszuwendungen	2214			6 900,00	6 900,00				
1/211000-600000	Energiebezüge Strom	2222	3222	24	25 000,00	40 000,00	-15 000,00	25 000,00	40 000,00	-15 000,00
1/211000-600300	Beheizung	2222	3222	24	50 000,00	50 000,00		50 000,00	50 000,00	
1/211000-613000	Instandhaltung Außenanlagen	2224	3224	24	8 000,00	8 000,00		8 000,00	8 000,00	
1/211000-614000	Instandhaltung Gebäude	2224	3224	24	35 900,00	35 900,00		35 900,00	35 900,00	
1/211000-618000	Instandhaltung von sonst. Anlagen	2224	3224	24	1 000,00	1 000,00		1 000,00	1 000,00	
1/211000-618100	Instandhaltung Instrumente	2224	3224	24	1 900,00	1 900,00		1 900,00	1 900,00	
1/211000-619000	Instandhaltung Turnsäle (20%)	2224	3224	24	4 000,00	4 000,00		4 000,00	4 000,00	
1/211000-630000	Portogebühren	2222	3222	24	500,00	500,00		500,00	500,00	
1/211000-631000	Telekommunikationsdienste	2222	3222	24	3 000,00	3 000,00		3 000,00	3 000,00	
1/211000-650000	Zinsen für Finanzschulden in Euro	2241	3241	25	123 000,00	123 000,00		123 000,00	123 000,00	
1/211000-670000	Versicherungen	2222	3222	24	9 700,00	9 700,00		9 700,00	9 700,00	
1/211000-680000	Planmäßige Abschreibung	2226			195 200,00	195 200,00				
1/211000-700000	Mieten und Betriebskostenersätze	2223	3223	24						
1/211000-710000	Öffentliche Abgaben	2225	3225	24	13 400,00	13 400,00		13 400,00	13 400,00	
1/211000-724000	Reisegebühren	2225	3225	24	200,00	200,00		200,00	200,00	
1/211000-725000	Lehrer- und Schülerbücher	2225	3225	24	1 000,00	1 000,00		1 000,00	1 000,00	
1/211000-728000	Unterrichtsfilmbeitrag	2225	3225	24	2 200,00	2 000,00	200,00	2 200,00	2 000,00	200,00
1/211000-728100	Sonstige Ausgaben - Autistenhilfe	2225	3225	24	35 000,00	42 000,00	-7 000,00	35 000,00	42 000,00	-7 000,00
1/211000-728200	Schulische Veranstaltungen	2225	3225	24	8 000,00	8 000,00		8 000,00	8 000,00	
1/211000-728500	Reinigung	2225	3225	24	99 000,00	99 000,00		99 000,00	99 000,00	
1/211000-729000	Sonstige Ausgaben	2225	3225	24						
1/211000-768000	Beistellung von Unterrichtsmaterial	2234	3234	27	11 000,00	11 000,00		11 000,00	11 000,00	
SU 22 / 32	Summe Aufwendungen / Auszahlungen operative Gebarung				1 094 000,00	1 112 500,00	-18 500,00	884 700,00	903 200,00	-18 500,00
SA 0 / SA 1	(0) Nettoergebnis (21 - 22) / (1) Geldfluss operative Gebarung (31 - 32)				-901 200,00	-919 700,00	18 500,00	-806 000,00	-824 500,00	18 500,00
SA01	Saldo (01) Haushaltsrücklagen (230 - 240)				0,00	0,00	0,00	0,00	0,00	0,00
SA00	Saldo (00) Nettoergebnis nach Haushaltsrücklagen (Saldo 0 + Saldo 01)				-901 200,00	-919 700,00	18 500,00			
Investive Gebarung										
SU 33	Summe Einzahlungen investive Gebarung							0,00	0,00	0,00
5/211000-010000	Gebäude und Bauten		3413	1				100 000,00	100 000,00	
1/211000-010000	Gebäude		3413	2 40				8 000,00	8 000,00	
5/211000-010002	Therm. Sanierung Klassentrakt		3413	1 40						
1/211000-042000	Amts-,Betriebs-u.Geschäftsausstattung		3415	2 41				16 500,00	11 100,00	5 400,00

1. Nachtragsvoranschlag 2024

Marktgemeinde Wiener Neudorf

NVA Ergebnis- und Finanzierungsvoranschlag Detailnachweis

		MVAG		VC QU	Ergebnisvoranschlag		Finanzierungsvoranschlag			
		EH	FH		VA 2024 inkl. NVA	VA 2024	1. NVA	VA 2024 inkl. NVA	VA 2024	1. NVA
1/211000-042100	Amts-, Betriebs- u. Geschäftsausstattung Musikklassen			3415 2 41				3 000,00	3 000,00	
SU 34	Summe Auszahlungen investive Gebarung							127 500,00	122 100,00	5 400,00
SA2	Saldo (2) Geldfluss aus der Investiven Gebarung (33 – 34)							-127 500,00	-122 100,00	-5 400,00
SA3	Saldo (3) Nettofinanzierungssaldo (Saldo 1 + Saldo 2)							-933 500,00	-946 600,00	13 100,00
Finanzierungstätigkeit										
SU 35	Summe Einzahlungen aus der Finanzierungstätigkeit							0,00	0,00	0,00
1/211000-346000	Tilgung Bankdarlehen			3614 65				195 500,00	195 500,00	
SU 36	Summe Auszahlungen aus der Finanzierungstätigkeit							195 500,00	195 500,00	0,00
SA4	Saldo (4) Geldfluss aus der Finanzierungstätigkeit (35 – 36)							-195 500,00	-195 500,00	0,00
SA5	Saldo (5) Geldfluss aus der voranschlagswirksamen Gebarung (Saldo 3 + Saldo 4)							-1 129 000,00	-1 142 100,00	13 100,00
211010	Ganztagsschule									
Operative Gebarung										
2/211010+810000	Elternbeiträge für Essen	2114	3114	13	47 500,00	47 500,00		47 500,00	47 500,00	
2/211010+810020	Elternbeiträge f. Erziehung u. Betreuung	2114	3114	13	62 500,00	62 500,00		62 500,00	62 500,00	
2/211010+817500	Erträge aus der Auflösung von sonstigen Rückstellungen	2117			500,00	500,00				
2/211010+829100	Sonstige Erträge Corona-Krise	2116	3116	18						
2/211010+861000	Transferzahlung Personal	2121	3121	15	36 000,00	36 000,00		36 000,00	36 000,00	
2/211010+863000	Förderung AMS	2121	3121	15						
SU 21 / 31	Summe Erträge / Einzahlungen operative Gebarung				146 500,00	146 500,00	0,00	146 000,00	146 000,00	0,00
1/211010-400300	Geringwertige Wirtschaftsgüter (GWG)	2221	3221	23	1 500,00	1 500,00		1 500,00	1 500,00	
1/211010-459000	Sonstige Verbrauchsgüter	2221	3221	23	400,00	400,00		400,00	400,00	
1/211010-510000	Bezüge Vertr. Bedienst. Schema I (Ang.)	2211	3211	20	109 200,00	109 200,00		109 200,00	109 200,00	
1/211010-511000	Bezüge Vertr. Bedienst. Schema II (2211	3211	20	18 800,00	18 800,00		18 800,00	18 800,00	
1/211010-582000	DGB.z.Ausgl.Fonds f.Fam.B.Vertr.Bed	2212	3212	20	4 800,00	4 800,00		4 800,00	4 800,00	
1/211010-582010	DGB BVA Vertragsbedienstete	2212	3212	20	25 600,00	25 600,00		25 600,00	25 600,00	
1/211010-582100	Abfertigung Neu	2212	3212	20	1 900,00	1 900,00		1 900,00	1 900,00	
1/211010-592000	Dotierung von Rückstellungen für Jubiläumszuwendungen	2214			3 800,00	3 800,00				
1/211010-728000	Vergütung an Küche	2225	3225	24	6 400,00	6 400,00		6 400,00	6 400,00	
1/211010-728400	Essenslieferung	2225	3225		72 700,00	64 700,00	8 000,00	72 700,00	64 700,00	8 000,00
1/211010-751000	Transferzahlung Personal	2231	3231	26	15 000,00	15 000,00		15 000,00	15 000,00	
SU 22 / 32	Summe Aufwendungen / Auszahlungen operative Gebarung				260 100,00	252 100,00	8 000,00	256 300,00	248 300,00	8 000,00
SA 0 / SA 1	(0) Nettoergebnis (21 - 22) / (1) Geldfluss operative Gebarung (31 – 32)				-113 600,00	-105 600,00	-8 000,00	-110 300,00	-102 300,00	-8 000,00
SA01	Saldo (01) Haushaltsrücklagen (230 - 240)				0,00	0,00	0,00	0,00	0,00	0,00
SA00	Saldo (00) Nettoergebnis nach Haushaltsrücklagen (Saldo 0 + Saldo 01)				-113 600,00	-105 600,00	-8 000,00			

1. Nachtragsvoranschlag 2024

Marktgemeinde Wiener Neudorf

NVA Ergebnis- und Finanzierungsvoranschlag Detailnachweis

	MVAG	VC QU	Ergebnisvoranschlag			Finanzierungsvoranschlag				
			EH	FH	VA 2024 inkl. NVA	VA 2024	1. NVA	VA 2024 inkl. NVA	VA 2024	1. NVA
Investive Gebarung										
SU 33			Summe Einzahlungen investive Gebarung				0,00	0,00	0,00	
SU 34			Summe Auszahlungen investive Gebarung				0,00	0,00	0,00	
SA2			Saldo (2) Geldfluss aus der Investiven Gebarung (33 – 34)				0,00	0,00	0,00	
SA3			Saldo (3) Nettofinanzierungssaldo (Saldo 1 + Saldo 2)				-110 300,00	-102 300,00	-8 000,00	
Finanzierungstätigkeit										
SU 35			Summe Einzahlungen aus der Finanzierungstätigkeit				0,00	0,00	0,00	
SU 36			Summe Auszahlungen aus der Finanzierungstätigkeit				0,00	0,00	0,00	
SA4			Saldo (4) Geldfluss aus der Finanzierungstätigkeit (35 – 36)				0,00	0,00	0,00	
SA5			Saldo (5) Geldfluss aus der voranschlagswirksamen Gebarung (Saldo 3 + Saldo 4)				-110 300,00	-102 300,00	-8 000,00	
211200			Ausbau Volksschule - Übernahme Infrastruktur KG							
Operative Gebarung										
SU 21 / 31			Summe Erträge / Einzahlungen operative Gebarung			0,00	0,00	0,00	0,00	0,00
SU 22 / 32			Summe Aufwendungen / Auszahlungen operative Gebarung			0,00	0,00	0,00	0,00	0,00
SA 0 / SA 1			(0) Nettoergebnis (21 - 22) / (1) Geldfluss operative Gebarung (31 – 32)			0,00	0,00	0,00	0,00	0,00
SA01			Saldo (01) Haushaltsrücklagen (230 - 240)			0,00	0,00	0,00	0,00	0,00
SA00			Saldo (00) Nettoergebnis nach Haushaltsrücklagen (Saldo 0 + Saldo 01)			0,00	0,00	0,00	0,00	0,00
Investive Gebarung										
SU 33			Summe Einzahlungen investive Gebarung				0,00	0,00	0,00	0,00
5/211200-010000			Gebäude und Bauten	3413	1 40					
SU 34			Summe Auszahlungen investive Gebarung				0,00	0,00	0,00	0,00
SA2			Saldo (2) Geldfluss aus der Investiven Gebarung (33 – 34)				0,00	0,00	0,00	0,00
SA3			Saldo (3) Nettofinanzierungssaldo (Saldo 1 + Saldo 2)				0,00	0,00	0,00	0,00
Finanzierungstätigkeit										
6/211200+346000			Investitionsdarlehen von Finanzunternehmen	3514	1 55					
SU 35			Summe Einzahlungen aus der Finanzierungstätigkeit				0,00	0,00	0,00	0,00
SU 36			Summe Auszahlungen aus der Finanzierungstätigkeit				0,00	0,00	0,00	0,00
SA4			Saldo (4) Geldfluss aus der Finanzierungstätigkeit (35 – 36)				0,00	0,00	0,00	0,00
SA5			Saldo (5) Geldfluss aus der voranschlagswirksamen Gebarung (Saldo 3 + Saldo 4)				0,00	0,00	0,00	0,00
212			Mittelschulen							
212000			Mittelschule Mödling							
Operative Gebarung										
SU 21 / 31			Summe Erträge / Einzahlungen operative Gebarung			0,00	0,00	0,00	0,00	0,00
1/212000-752000			Beitrag an Schulgemeindeverband	2231	3231 26	370 700,00	404 200,00	-33 500,00	370 700,00	404 200,00 -33 500,00
SU 22 / 32			Summe Aufwendungen / Auszahlungen operative Gebarung			370 700,00	404 200,00	-33 500,00	370 700,00	404 200,00 -33 500,00

1. Nachtragsvoranschlag 2024

Marktgemeinde Wiener Neudorf

NVA Ergebnis- und Finanzierungsvoranschlag Detailnachweis

	MVAG	VC QU	Ergebnisvoranschlag			Finanzierungsvoranschlag				
			EH	FH	VA 2024 inkl. NVA	VA 2024	1. NVA	VA 2024 inkl. NVA	VA 2024	1. NVA
SA 0 / SA 1		(0) Nettoergebnis (21 - 22) / (1) Geldfluss operative Gebarung (31 – 32)			-370 700,00	-404 200,00	33 500,00	-370 700,00	-404 200,00	33 500,00
SA01		Saldo (01) Haushaltsrücklagen (230 - 240)			0,00	0,00	0,00	0,00	0,00	0,00
SA00		Saldo (00) Nettoergebnis nach Haushaltsrücklagen (Saldo 0 + Saldo 01)			-370 700,00	-404 200,00	33 500,00			
Investive Gebarung										
SU 33		Summe Einzahlungen investive Gebarung						0,00	0,00	0,00
SU 34		Summe Auszahlungen investive Gebarung						0,00	0,00	0,00
SA2		Saldo (2) Geldfluss aus der Investiven Gebarung (33 – 34)						0,00	0,00	0,00
SA3		Saldo (3) Nettofinanzierungssaldo (Saldo 1 + Saldo 2)						-370 700,00	-404 200,00	33 500,00
Finanzierungstätigkeit										
SU 35		Summe Einzahlungen aus der Finanzierungstätigkeit						0,00	0,00	0,00
SU 36		Summe Auszahlungen aus der Finanzierungstätigkeit						0,00	0,00	0,00
SA4		Saldo (4) Geldfluss aus der Finanzierungstätigkeit (35 – 36)						0,00	0,00	0,00
SA5		Saldo (5) Geldfluss aus der voranschlagswirksamen Gebarung (Saldo 3 + Saldo 4)						-370 700,00	-404 200,00	33 500,00
213		Sonderschulen								
213000		Sonderschulen								
Operative Gebarung										
SU 21 / 31		Summe Erträge / Einzahlungen operative Gebarung			0,00	0,00	0,00	0,00	0,00	0,00
1/213000-752000		Beitrag an Schulgemeinerverband 2231 3231 26			40 900,00	25 000,00	15 900,00	40 900,00	25 000,00	15 900,00
SU 22 / 32		Summe Aufwendungen / Auszahlungen operative Gebarung			40 900,00	25 000,00	15 900,00	40 900,00	25 000,00	15 900,00
SA 0 / SA 1		(0) Nettoergebnis (21 - 22) / (1) Geldfluss operative Gebarung (31 – 32)			-40 900,00	-25 000,00	-15 900,00	-40 900,00	-25 000,00	-15 900,00
SA01		Saldo (01) Haushaltsrücklagen (230 - 240)			0,00	0,00	0,00	0,00	0,00	0,00
SA00		Saldo (00) Nettoergebnis nach Haushaltsrücklagen (Saldo 0 + Saldo 01)			-40 900,00	-25 000,00	-15 900,00			
Investive Gebarung										
SU 33		Summe Einzahlungen investive Gebarung						0,00	0,00	0,00
SU 34		Summe Auszahlungen investive Gebarung						0,00	0,00	0,00
SA2		Saldo (2) Geldfluss aus der Investiven Gebarung (33 – 34)						0,00	0,00	0,00
SA3		Saldo (3) Nettofinanzierungssaldo (Saldo 1 + Saldo 2)						-40 900,00	-25 000,00	-15 900,00
Finanzierungstätigkeit										
SU 35		Summe Einzahlungen aus der Finanzierungstätigkeit						0,00	0,00	0,00
SU 36		Summe Auszahlungen aus der Finanzierungstätigkeit						0,00	0,00	0,00
SA4		Saldo (4) Geldfluss aus der Finanzierungstätigkeit (35 – 36)						0,00	0,00	0,00
SA5		Saldo (5) Geldfluss aus der voranschlagswirksamen Gebarung (Saldo 3 + Saldo 4)						-40 900,00	-25 000,00	-15 900,00

1. Nachtragsvoranschlag 2024

Marktgemeinde Wiener Neudorf

NVA Ergebnis- und Finanzierungsvoranschlag Detailnachweis

	MVAG	VC QU	Ergebnisvoranschlag			Finanzierungsvoranschlag				
			EH	FH	VA 2024 inkl. NVA	VA 2024	1. NVA	VA 2024 inkl. NVA	VA 2024	1. NVA
214	Polytechnische Schulen									
214000	Schulen der polytechnischen Lehrgänge									
Operative Gebarung										
SU 21 / 31	Summe Erträge / Einzahlungen operative Gebarung			0,00	0,00	0,00	0,00	0,00	0,00	
1/214000-752000	Beitrag an Schulgemeinerverband	2231	3231	26	32 100,00	35 900,00	-3 800,00	32 100,00	35 900,00	-3 800,00
SU 22 / 32	Summe Aufwendungen / Auszahlungen operative Gebarung			32 100,00	35 900,00	-3 800,00	32 100,00	35 900,00	-3 800,00	
SA 0 / SA 1	(0) Nettoergebnis (21 - 22) / (1) Geldfluss operative Gebarung (31 - 32)			-32 100,00	-35 900,00	3 800,00	-32 100,00	-35 900,00	3 800,00	
SA01	Saldo (01) Haushaltsrücklagen (230 - 240)			0,00	0,00	0,00	0,00	0,00	0,00	
SA00	Saldo (00) Nettoergebnis nach Haushaltsrücklagen (Saldo 0 + Saldo 01)			-32 100,00	-35 900,00	3 800,00				
Investive Gebarung										
SU 33	Summe Einzahlungen investive Gebarung						0,00	0,00	0,00	
SU 34	Summe Auszahlungen investive Gebarung						0,00	0,00	0,00	
SA2	Saldo (2) Geldfluss aus der Investiven Gebarung (33 - 34)						0,00	0,00	0,00	
SA3	Saldo (3) Nettofinanzierungssaldo (Saldo 1 + Saldo 2)						-32 100,00	-35 900,00	3 800,00	
Finanzierungstätigkeit										
SU 35	Summe Einzahlungen aus der Finanzierungstätigkeit						0,00	0,00	0,00	
SU 36	Summe Auszahlungen aus der Finanzierungstätigkeit						0,00	0,00	0,00	
SA4	Saldo (4) Geldfluss aus der Finanzierungstätigkeit (35 - 36)						0,00	0,00	0,00	
SA5	Saldo (5) Geldfluss aus der voranschlagswirksamen Gebarung (Saldo 3 + Saldo 4)						-32 100,00	-35 900,00	3 800,00	
219	Sonstige Einrichtungen und Maßnahmen									
219000	Sonstige Einrichtungen u. Maßnahmen									
Operative Gebarung										
2/219000+863000	Schulerhaltsbeiträge von Gemeinde	2121	3121	15	7 000,00	7 000,00		7 000,00	7 000,00	
SU 21 / 31	Summe Erträge / Einzahlungen operative Gebarung				7 000,00	7 000,00	0,00	7 000,00	7 000,00	0,00
1/219000-752000	Schulerhaltsbeiträge an Gemeinden	2231	3231	26	230 000,00	230 000,00		230 000,00	230 000,00	
SU 22 / 32	Summe Aufwendungen / Auszahlungen operative Gebarung				230 000,00	230 000,00	0,00	230 000,00	230 000,00	0,00
SA 0 / SA 1	(0) Nettoergebnis (21 - 22) / (1) Geldfluss operative Gebarung (31 - 32)				-223 000,00	-223 000,00	0,00	-223 000,00	-223 000,00	0,00
SA01	Saldo (01) Haushaltsrücklagen (230 - 240)				0,00	0,00	0,00	0,00	0,00	
SA00	Saldo (00) Nettoergebnis nach Haushaltsrücklagen (Saldo 0 + Saldo 01)				-223 000,00	-223 000,00	0,00			
Investive Gebarung										
SU 33	Summe Einzahlungen investive Gebarung						0,00	0,00	0,00	
SU 34	Summe Auszahlungen investive Gebarung						0,00	0,00	0,00	
SA2	Saldo (2) Geldfluss aus der Investiven Gebarung (33 - 34)						0,00	0,00	0,00	
SA3	Saldo (3) Nettofinanzierungssaldo (Saldo 1 + Saldo 2)						-223 000,00	-223 000,00	0,00	
Finanzierungstätigkeit										
SU 35	Summe Einzahlungen aus der Finanzierungstätigkeit						0,00	0,00	0,00	

1. Nachtragsvoranschlag 2024

Marktgemeinde Wiener Neudorf

NVA Ergebnis- und Finanzierungsvoranschlag Detailnachweis

	MVAG	VC QU	Ergebnisvoranschlag			Finanzierungsvoranschlag			
			EH	FH	VA 2024 inkl. NVA	VA 2024	1. NVA	VA 2024 inkl. NVA	VA 2024
SU 36							0,00	0,00	0,00
SA4							0,00	0,00	0,00
SA5							-223 000,00	-223 000,00	0,00
22 Berufsbildender Unterricht; Anstalten der Bildung für Lehrerinnen und Lehrer sowie Erzieherinnen und Erzieher									
220 Berufsbildende Pflichtschulen									
220000 Berufsbildende Pflichtschulen									
Operative Gebarung									
SU 21 / 31					0,00	0,00	0,00	0,00	0,00
1/220000-751000					267 300,00	262 600,00	4 700,00	267 300,00	262 600,00
SU 22 / 32					267 300,00	262 600,00	4 700,00	267 300,00	262 600,00
SA 0 / SA 1					-267 300,00	-262 600,00	-4 700,00	-267 300,00	-262 600,00
SA01					0,00	0,00	0,00	0,00	0,00
SA00					-267 300,00	-262 600,00	-4 700,00		
Investive Gebarung									
SU 33							0,00	0,00	0,00
SU 34							0,00	0,00	0,00
SA2							0,00	0,00	0,00
SA3							-267 300,00	-262 600,00	-4 700,00
Finanzierungstätigkeit									
SU 35							0,00	0,00	0,00
SU 36							0,00	0,00	0,00
SA4							0,00	0,00	0,00
SA5							-267 300,00	-262 600,00	-4 700,00
222 Berufsbildende höhere Schulen									
222000 Berufsbildende höhere Schulen									
Operative Gebarung									
SU 21 / 31					0,00	0,00	0,00	0,00	0,00
1/222000-754000					20 000,00	20 000,00		20 000,00	20 000,00
SU 22 / 32					20 000,00	20 000,00	0,00	20 000,00	20 000,00
SA 0 / SA 1					-20 000,00	-20 000,00	0,00	-20 000,00	-20 000,00
SA01					0,00	0,00	0,00	0,00	0,00
SA00					-20 000,00	-20 000,00	0,00		
Investive Gebarung									
SU 33							0,00	0,00	0,00
SU 34							0,00	0,00	0,00

1. Nachtragsvoranschlag 2024

Marktgemeinde Wiener Neudorf

NVA Ergebnis- und Finanzierungsvoranschlag Detailnachweis

		MVAG		VC QU	Ergebnisvoranschlag			Finanzierungsvoranschlag		
		EH	FH		VA 2024 inkl. NVA	VA 2024	1. NVA	VA 2024 inkl. NVA	VA 2024	1. NVA
SA2	Saldo (2) Geldfluss aus der Investiven Gebarung (33 – 34)							0,00	0,00	0,00
SA3	Saldo (3) Nettofinanzierungssaldo (Saldo 1 + Saldo 2)							-20 000,00	-20 000,00	0,00
Finanzierungstätigkeit										
SU 35	Summe Einzahlungen aus der Finanzierungstätigkeit							0,00	0,00	0,00
SU 36	Summe Auszahlungen aus der Finanzierungstätigkeit							0,00	0,00	0,00
SA4	Saldo (4) Geldfluss aus der Finanzierungstätigkeit (35 – 36)							0,00	0,00	0,00
SA5	Saldo (5) Geldfluss aus der voranschlagswirksamen Gebarung (Saldo 3 + Saldo 4)							-20 000,00	-20 000,00	0,00
23	Förderung des Unterrichts									
232	Schülerinnen- und Schülerbetreuung									
232000	Schülerinnen- und Schülerbetreuung									
Operative Gebarung										
SU 21 / 31	Summe Erträge / Einzahlungen operative Gebarung				0,00	0,00	0,00	0,00	0,00	0,00
1/232000-728000	Schwimmunterricht	2225	3225	24	7 200,00	7 200,00		7 200,00	7 200,00	
1/232000-729000	Sonstige Ausgaben	2225	3225	24						
SU 22 / 32	Summe Aufwendungen / Auszahlungen operative Gebarung				7 200,00	7 200,00	0,00	7 200,00	7 200,00	0,00
SA 0 / SA 1	(0) Nettoergebnis (21 - 22) / (1) Geldfluss operative Gebarung (31 – 32)				-7 200,00	-7 200,00	0,00	-7 200,00	-7 200,00	0,00
SA01	Saldo (01) Haushaltsrücklagen (230 - 240)				0,00	0,00	0,00	0,00	0,00	0,00
SA00	Saldo (00) Nettoergebnis nach Haushaltsrücklagen (Saldo 0 + Saldo 01)				-7 200,00	-7 200,00	0,00			
Investive Gebarung										
SU 33	Summe Einzahlungen investive Gebarung							0,00	0,00	0,00
SU 34	Summe Auszahlungen investive Gebarung							0,00	0,00	0,00
SA2	Saldo (2) Geldfluss aus der Investiven Gebarung (33 – 34)							0,00	0,00	0,00
SA3	Saldo (3) Nettofinanzierungssaldo (Saldo 1 + Saldo 2)							-7 200,00	-7 200,00	0,00
Finanzierungstätigkeit										
SU 35	Summe Einzahlungen aus der Finanzierungstätigkeit							0,00	0,00	0,00
SU 36	Summe Auszahlungen aus der Finanzierungstätigkeit							0,00	0,00	0,00
SA4	Saldo (4) Geldfluss aus der Finanzierungstätigkeit (35 – 36)							0,00	0,00	0,00
SA5	Saldo (5) Geldfluss aus der voranschlagswirksamen Gebarung (Saldo 3 + Saldo 4)							-7 200,00	-7 200,00	0,00
24	Vorschulische Erziehung									
240	Kindergärten									
240000	Kindergarten Europaplatz									
Operative Gebarung										
2/240000+810000	Elternbeiträge für Essen	2114	3114	13	45 100,00	45 100,00		45 100,00	45 100,00	
2/240000+810010	Elternbeiträge für Bastelmaterial	2114	3114	13	9 400,00	9 400,00		9 400,00	9 400,00	

1. Nachtragsvoranschlag 2024

Marktgemeinde Wiener Neudorf

NVA Ergebnis- und Finanzierungsvoranschlag Detailnachweis

		MVAG		VC QU	Ergebnisvoranschlag		Finanzierungsvoranschlag			
		EH	FH		VA 2024 inkl. NVA	VA 2024	1. NVA	VA 2024 inkl. NVA	VA 2024	1. NVA
2/240000+810020	Elternbeiträge f. Erziehung u. Betreuung	2114	3114	13	46 200,00	46 200,00		46 200,00	46 200,00	
2/240000+813000	Erträge aus der Auflösung von Investitionszuschüssen (Kapitaltransfers)	2127			1 300,00	1 300,00				
2/240000+817500	Erträge aus der Auflösung von sonstigen Rückstellungen	2117			2 700,00	2 700,00				
2/240000+829000	Erträge aus Versicherungsleistungen	2116	3116	18	200,00	200,00		200,00	200,00	
2/240000+829100	Sonstige Erträge Corona-Krise	2116	3116	18						
2/240000+861000	Annuitätenzuschuss 2. Bewegungsraum	2121	3121	15	7 800,00	7 800,00		7 800,00	7 800,00	
2/240000+861010	Zuschuss NÖ Schul-u.KG-Fonds Zubau 5. Gruppe KG-Eu	2121	3121	15	300,00	300,00		300,00	300,00	
2/240000+863000	Förderung AMS	2121	3121	15	14 400,00	14 400,00		14 400,00	14 400,00	
SU 21 / 31	Summe Erträge / Einzahlungen operative Gebarung				127 400,00	127 400,00	0,00	123 400,00	123 400,00	0,00
1/240000-400300	Geringwertige Wirtschaftsgüter (GWG)	2221	3221	23	6 200,00	6 200,00		6 200,00	6 200,00	
1/240000-454000	Reinigungsmittel	2221	3221	23	5 800,00	5 800,00		5 800,00	5 800,00	
1/240000-456000	Büromaterial	2221	3221	23	500,00	500,00		500,00	500,00	
1/240000-458000	Mittel zur ärztlichen Betreuung etc	2221	3221	23	200,00	200,00		200,00	200,00	
1/240000-459000	Sonstige Verbrauchsgüter u. Bastelmaterial	2221	3221	23	5 000,00	5 000,00		5 000,00	5 000,00	
1/240000-510000	Bezüge Vertr. Bedienst. Schema I (Ang.)	2211	3211	20	7 200,00	7 200,00		7 200,00	7 200,00	
1/240000-511000	Bezüge Vertr. Bedienst. Schema II (Arb.)	2211	3211	20	350 900,00	350 900,00		350 900,00	350 900,00	
1/240000-582000	DGB.z.Ausgl.Fonds f.Fam.B.Vertr.Bed	2212	3212	20	13 100,00	13 100,00		13 100,00	13 100,00	
1/240000-582010	DGB BVA Vertragsbedienstete	2212	3212	20	52 600,00	52 600,00		52 600,00	52 600,00	
1/240000-582100	Abfertigung Neu	2212	3212	20	3 700,00	3 700,00		3 700,00	3 700,00	
1/240000-582200	DGB Sozialversicherung VB	2212	3212	20	23 200,00	23 200,00		23 200,00	23 200,00	
1/240000-591000	Dotierung von Rückstellungen für Abfertigungen	2214			4 200,00	4 200,00				
1/240000-592000	Dotierung von Rückstellungen für Jubiläumswendungen	2214			11 800,00	11 800,00				
1/240000-600000	Energiebezüge Strom	2222	3222	24	10 000,00	10 000,00		10 000,00	10 000,00	
1/240000-600300	Beheizung	2222	3222	24	11 000,00	11 000,00		11 000,00	11 000,00	
1/240000-613000	Instandhaltung Außenanlagen	2224	3224	24	16 000,00	16 000,00		16 000,00	16 000,00	
1/240000-614000	Instandhaltung Gebäude	2224	3224	24	10 700,00	10 700,00		10 700,00	10 700,00	
1/240000-618000	Instandhaltung von sonst. Anlagen	2224	3224	24	2 000,00	2 000,00		2 000,00	2 000,00	
1/240000-631000	Telekommunikationsdienste	2222	3222	24	1 500,00	1 500,00		1 500,00	1 500,00	
1/240000-670000	Versicherungen	2222	3222	24	2 000,00	2 000,00		2 000,00	2 000,00	
1/240000-680000	Planmäßige Abschreibung	2226			22 400,00	22 400,00				
1/240000-710000	Öffentliche Abgaben	2225	3225	24	6 000,00	6 000,00		6 000,00	6 000,00	
1/240000-724000	Reisegebühren	2225	3225	24	200,00	200,00		200,00	200,00	
1/240000-728000	Vergütung an Küche	2225	3225	24	32 500,00	32 500,00		32 500,00	32 500,00	
1/240000-728400	Essenslieferung	2225	3225		83 800,00	77 600,00	6 200,00	83 800,00	77 600,00	6 200,00

1. Nachtragsvoranschlag 2024

Marktgemeinde Wiener Neudorf

NVA Ergebnis- und Finanzierungsvoranschlag Detailnachweis

		MVAG		VC QU	Ergebnisvoranschlag		Finanzierungsvoranschlag			
		EH	FH		VA 2024 inkl. NVA	VA 2024	1. NVA	VA 2024 inkl. NVA	VA 2024	1. NVA
1/240000-728500	Reinigung	2225	3225	24	5 500,00	5 500,00		5 500,00	5 500,00	
SU 22 / 32	Summe Aufwendungen / Auszahlungen operative Gebarung				688 000,00	681 800,00	6 200,00	649 600,00	643 400,00	6 200,00
SA 0 / SA 1	(0) Nettoergebnis (21 - 22) / (1) Geldfluss operative Gebarung (31 - 32)				-560 600,00	-554 400,00	-6 200,00	-526 200,00	-520 000,00	-6 200,00
SA01	Saldo (01) Haushaltsrücklagen (230 - 240)				0,00	0,00	0,00	0,00	0,00	0,00
SA00	Saldo (00) Nettoergebnis nach Haushaltsrücklagen (Saldo 0 + Saldo 01)				-560 600,00	-554 400,00	-6 200,00			
Investive Gebarung										
SU 33	Summe Einzahlungen investive Gebarung							0,00	0,00	0,00
1/240000-006000	Sonstige Grundstückseinrichtungen		3412	2 40						
1/240000-010000	Gebäude und Bauten		3413	2				5 800,00		5 800,00
1/240000-042000	Amts-, Betriebs- u. Geschäftsausstattung		3415	2 41				36 400,00	34 900,00	1 500,00
SU 34	Summe Auszahlungen investive Gebarung							42 200,00	34 900,00	7 300,00
SA2	Saldo (2) Geldfluss aus der Investiven Gebarung (33 - 34)							-42 200,00	-34 900,00	-7 300,00
SA3	Saldo (3) Nettofinanzierungssaldo (Saldo 1 + Saldo 2)							-568 400,00	-554 900,00	-13 500,00
Finanzierungstätigkeit										
SU 35	Summe Einzahlungen aus der Finanzierungstätigkeit							0,00	0,00	0,00
SU 36	Summe Auszahlungen aus der Finanzierungstätigkeit							0,00	0,00	0,00
SA4	Saldo (4) Geldfluss aus der Finanzierungstätigkeit (35 - 36)							0,00	0,00	0,00
SA5	Saldo (5) Geldfluss aus der voranschlagswirksamen Gebarung (Saldo 3 + Saldo 4)							-568 400,00	-554 900,00	-13 500,00
240200	Kindergarten Reisenbauerring									
Operative Gebarung										
2/240200+810000	Elternbeiträge für Essen	2114	3114	13	51 300,00	51 300,00		51 300,00	51 300,00	
2/240200+810010	Elternbeiträge für Bastelmaterial	2114	3114	13	9 300,00	9 300,00		9 300,00	9 300,00	
2/240200+810020	Elternbeiträge f. Erziehung u. Betreuung	2114	3114	13	49 600,00	49 600,00		49 600,00	49 600,00	
2/240200+817500	Erträge aus der Auflösung von sonstigen Rückstellungen		2117							
2/240200+829100	Sonstige Erträge Corona-Krise	2116	3116	18						
6/240200+829910	Sonstige Erträge	2116	3116	1 18						
2/240200+862000	Zusch.NÖ Schul-u.KG-Fonds,Zubau RBR	2121	3121	15	100,00	100,00		100,00	100,00	
2/240200+863000	Förderung AMS	2121	3121	15						
SU 21 / 31	Summe Erträge / Einzahlungen operative Gebarung				110 300,00	110 300,00	0,00	110 300,00	110 300,00	0,00
1/240200-400300	Geringwertige Wirtschaftsgüter (GWG)	2221	3221	23	6 800,00	5 000,00	1 800,00	7 400,00	5 000,00	2 400,00
1/240200-454000	Reinigungsmittel	2221	3221	23	6 100,00	6 100,00		6 100,00	6 100,00	
1/240200-456000	Büromaterial	2221	3221	23	300,00	300,00		300,00	300,00	
1/240200-458000	Mittel zur ärztlichen Betreuung etc	2221	3221	23	200,00	200,00		200,00	200,00	
1/240200-459000	Sonstige Verbrauchsgüter u. Bastelmaterial	2221	3221	23	5 000,00	5 000,00		5 000,00	5 000,00	
1/240200-510000	Bezüge Vertr. Bedienst. Schema I (Ang.)	2211	3211	20	7 200,00	7 200,00		7 200,00	7 200,00	
1/240200-511000	Bezüge Vertr. Bedienst. Schema II (Arb.)	2211	3211	20	406 800,00	406 800,00		406 800,00	406 800,00	

1. Nachtragsvoranschlag 2024

Marktgemeinde Wiener Neudorf

NVA Ergebnis- und Finanzierungsvoranschlag Detailnachweis

		MVAG		VC QU	Ergebnisvoranschlag		Finanzierungsvoranschlag			
		EH	FH		VA 2024 inkl. NVA	VA 2024	1. NVA	VA 2024 inkl. NVA	VA 2024	1. NVA
1/240200-582000	DGB.z.Ausgl.Fonds f.Fam.B.Vertr.Bed	2212	3212	20	14 700,00	14 700,00		14 700,00	14 700,00	
1/240200-582010	DGB BVA Vertragsbedienstete	2212	3212	20	73 200,00	73 200,00		73 200,00	73 200,00	
1/240200-582100	Abfertigung Neu	2212	3212	20	4 700,00	4 700,00		4 700,00	4 700,00	
1/240200-582200	DGB Sozialversicherung VB	2212	3212	20	9 700,00	9 700,00		9 700,00	9 700,00	
1/240200-591000	Dotierung von Rückstellungen für Abfertigungen	2214			19 200,00	19 200,00				
1/240200-592000	Dotierung von Rückstellungen für Jubiläumszuwendungen	2214			37 900,00	37 900,00				
1/240200-600000	Energiebezüge Strom	2222	3222	24	13 000,00	13 000,00		13 000,00	13 000,00	
1/240200-600300	Beheizung	2222	3222	24	15 000,00	15 000,00		15 000,00	15 000,00	
1/240200-613000	Instandhaltung Außenanlagen	2224	3224	24	23 000,00	23 000,00		23 000,00	23 000,00	
1/240200-614000	Instandhaltung Gebäude	2224	3224	24	32 500,00	32 500,00		32 500,00	32 500,00	
1/240200-618000	Instandhaltung von sonst. Anlagen	2224	3224	24	1 000,00	1 000,00		1 000,00	1 000,00	
1/240200-631000	Telekommunikationsdienste	2222	3222	24	1 500,00	1 500,00		1 500,00	1 500,00	
1/240200-670000	Versicherungen	2222	3222	24	2 000,00	2 000,00		2 000,00	2 000,00	
1/240200-680000	Planmäßige Abschreibung	2226			55 000,00	55 000,00				
1/240200-710000	Öffentliche Abgaben	2225	3225	24	6 500,00	6 500,00		6 500,00	6 500,00	
1/240200-724000	Reisegebühren	2225	3225	24	200,00	200,00		200,00	200,00	
1/240200-728000	Vergütung an Küche	2225	3225	24	32 500,00	32 500,00		32 500,00	32 500,00	
1/240200-728200	Sonstige Ausgaben - Autistenhilfe	2225	3225	24	9 500,00	9 500,00		9 500,00	9 500,00	
1/240200-728300	Veranstaltungen	2225	3225		1 500,00	1 500,00		1 500,00	1 500,00	
1/240200-728400	Essenslieferung	2225	3225		86 000,00	79 000,00	7 000,00	86 000,00	79 000,00	7 000,00
1/240200-728500	Reinigung	2225	3225	24	3 100,00	3 100,00		3 100,00	3 100,00	
SU 22 / 32	Summe Aufwendungen / Auszahlungen operative Gebarung				874 100,00	865 300,00	8 800,00	762 600,00	753 200,00	9 400,00
SA 0 / SA 1	(0) Nettoergebnis (21 - 22) / (1) Geldfluss operative Gebarung (31 - 32)				-763 800,00	-755 000,00	-8 800,00	-652 300,00	-642 900,00	-9 400,00
SA01	Saldo (01) Haushaltsrücklagen (230 - 240)				0,00	0,00	0,00	0,00	0,00	0,00
SA00	Saldo (00) Nettoergebnis nach Haushaltsrücklagen (Saldo 0 + Saldo 01)				-763 800,00	-755 000,00	-8 800,00			
Investive Gebarung										
SU 33	Summe Einzahlungen investive Gebarung							0,00	0,00	0,00
1/240200-006000	Sonstige Grundstückseinrichtungen		3412	2 40						
1/240200-010000	Gebäude		3413	2 40				14 000,00	14 000,00	
5/240200-010000	Thermische Sanierung		3413	1 40						
1/240200-042000	Amts-, Betriebs- u. Geschäftsausstattung		3415	2 41				65 200,00	50 200,00	15 000,00
SU 34	Summe Auszahlungen investive Gebarung							79 200,00	64 200,00	15 000,00
SA2	Saldo (2) Geldfluss aus der Investiven Gebarung (33 - 34)							-79 200,00	-64 200,00	-15 000,00
SA3	Saldo (3) Nettofinanzierungssaldo (Saldo 1 + Saldo 2)							-731 500,00	-707 100,00	-24 400,00
Finanzierungstätigkeit										
SU 35	Summe Einzahlungen aus der Finanzierungstätigkeit							0,00	0,00	0,00
SU 36	Summe Auszahlungen aus der Finanzierungstätigkeit							0,00	0,00	0,00

1. Nachtragsvoranschlag 2024

Marktgemeinde Wiener Neudorf

NVA Ergebnis- und Finanzierungsvoranschlag Detailnachweis

		MVAG		VC QU	Ergebnisvoranschlag			Finanzierungsvoranschlag		
		EH	FH		VA 2024 inkl. NVA	VA 2024	1. NVA	VA 2024 inkl. NVA	VA 2024	1. NVA
SA4	Saldo (4) Geldfluss aus der Finanzierungstätigkeit (35 – 36)							0,00	0,00	0,00
SA5	Saldo (5) Geldfluss aus der voranschlagswirksamen Gebarung (Saldo 3 + Saldo 4)							-731 500,00	-707 100,00	-24 400,00
240300	Küche (f. KG und Hort)									
Operative Gebarung										
2/240300+811000	Miet- und Pachterträge	2115	3115		25 400,00	25 400,00		25 400,00	25 400,00	
2/240300+817500	Erträge aus der Auflösung von sonstigen Rückstellungen	2117			45 400,00	45 400,00				
2/240300+829000	Vergütungen von Kindergärten, Hort	2116	3116	18	201 200,00	201 200,00		201 200,00	201 200,00	
2/240300+863000	Förderung AMS	2121	3121	15	13 200,00	13 200,00		13 200,00	13 200,00	
SU 21 / 31	Summe Erträge / Einzahlungen operative Gebarung				285 200,00	285 200,00	0,00	239 800,00	239 800,00	0,00
1/240300-400300	Geringwertige Wirtschaftsgüter (GWG)	2221	3221	23	1 500,00	1 500,00		1 500,00	1 500,00	
1/240300-430000	Lebensmittel	2221	3221	23	17 100,00	25 000,00	-7 900,00	30 100,00	25 000,00	5 100,00
1/240300-452000	Treibstoffe	2221	3221	23	200,00	100,00	100,00	200,00	100,00	100,00
1/240300-454000	Reinigungsmittel	2221	3221	23		300,00	-300,00		300,00	-300,00
1/240300-456000	Büromaterial	2221	3221	23		100,00	-100,00		100,00	-100,00
1/240300-458000	Mittel zur ärztlichen Betreuung etc	2221	3221	23		100,00	-100,00		100,00	-100,00
1/240300-459000	Sonstige Verbrauchsgüter	2221	3221	23	100,00	100,00		100,00	100,00	
1/240300-511000	Bezüge Vertr. Bedienst. Schema II (Arb.)	2211	3211	20	105 500,00	105 500,00		105 500,00	105 500,00	
1/240300-582000	DGB.z.Ausgl.Fonds f.Fam.B.Vertr.Bed	2212	3212	20	1 700,00	1 700,00		1 700,00	1 700,00	
1/240300-582010	DGB BVA Vertragsbedienstete	2212	3212	20	8 700,00	8 700,00		8 700,00	8 700,00	
1/240300-582100	Abfertigung Neu	2212	3212	20	600,00	600,00		600,00	600,00	
1/240300-582200	DGB Sozialversicherung VB	2212	3212	20	16 800,00	16 800,00		16 800,00	16 800,00	
1/240300-591000	Dotierung von Rückstellungen für Abfertigungen	2214			5 600,00	5 600,00				
1/240300-592000	Dotierung von Rückstellungen für Jubiläumswendungen	2214								
1/240300-600000	Energiebezüge Strom	2222	3222	24	5 900,00	4 000,00	1 900,00	5 900,00	4 000,00	1 900,00
1/240300-600300	Beheizung	2222	3222	24	700,00	400,00	300,00	700,00	400,00	300,00
1/240300-614000	Instandhaltung Gebäude	2224	3224	24	25 000,00	10 000,00	15 000,00	25 000,00	10 000,00	15 000,00
1/240300-617000	Instandhaltung der Fahrzeuge	2224	3224	24	100,00	500,00	-400,00	100,00	500,00	-400,00
1/240300-618000	Instandhaltung von sonst. Anlagen	2224	3224	24	2 000,00	2 000,00		2 000,00	2 000,00	
1/240300-631000	Telekommunikationsdienste	2222	3222	24	100,00	100,00		100,00	100,00	
1/240300-650000	Zinsen für Finanzschulden in Euro	2241	3241	25	10 500,00	10 500,00		10 500,00	10 500,00	
1/240300-670000	Versicherungen	2222	3222	24	2 500,00	2 200,00	300,00	2 500,00	2 200,00	300,00
1/240300-680000	Planmäßige Abschreibung	2226			18 800,00	18 800,00				
1/240300-710000	Öffentliche Abgaben	2225	3225	24	1 100,00	500,00	600,00	1 100,00	500,00	600,00
1/240300-724000	Reisegebühren	2225	3225	24	100,00	100,00		100,00	100,00	
SU 22 / 32	Summe Aufwendungen / Auszahlungen operative Gebarung				224 600,00	215 200,00	9 400,00	213 200,00	190 800,00	22 400,00

1. Nachtragsvoranschlag 2024

Marktgemeinde Wiener Neudorf

NVA Ergebnis- und Finanzierungsvoranschlag Detailnachweis

	MVAG	VC QU	Ergebnisvoranschlag			Finanzierungsvoranschlag					
			EH	FH	VA 2024 inkl. NVA	VA 2024	1. NVA	VA 2024 inkl. NVA	VA 2024	1. NVA	
SA 0 / SA 1	(0) Nettoergebnis (21 - 22) / (1) Geldfluss operative Gebarung (31 – 32)				60 600,00	70 000,00	-9 400,00	26 600,00	49 000,00	-22 400,00	
SA01	Saldo (01) Haushaltsrücklagen (230 - 240)				0,00	0,00	0,00	0,00	0,00	0,00	
SA00	Saldo (00) Nettoergebnis nach Haushaltsrücklagen (Saldo 0 + Saldo 01)				60 600,00	70 000,00	-9 400,00				
Investive Gebarung											
SU 33	Summe Einzahlungen investive Gebarung							0,00	0,00	0,00	
1/240300-010000	Gebäude und Bauten		3413	2 40				10 000,00		10 000,00	
1/240300-042000	Amts-,Betriebs-u.Geschäftsausstattung		3415	2 41				5 000,00	5 000,00		
SU 34	Summe Auszahlungen investive Gebarung							15 000,00	5 000,00	10 000,00	
SA2	Saldo (2) Geldfluss aus der Investiven Gebarung (33 – 34)							-15 000,00	-5 000,00	-10 000,00	
SA3	Saldo (3) Nettofinanzierungssaldo (Saldo 1 + Saldo 2)							11 600,00	44 000,00	-32 400,00	
Finanzierungstätigkeit											
SU 35	Summe Einzahlungen aus der Finanzierungstätigkeit							0,00	0,00	0,00	
1/240300-346000	Tilgung Bankdarlehen		3614	65				44 000,00	44 000,00		
SU 36	Summe Auszahlungen aus der Finanzierungstätigkeit							44 000,00	44 000,00	0,00	
SA4	Saldo (4) Geldfluss aus der Finanzierungstätigkeit (35 – 36)							-44 000,00	-44 000,00	0,00	
SA5	Saldo (5) Geldfluss aus der voranschlagswirksamen Gebarung (Saldo 3 + Saldo 4)							-32 400,00	0,00	-32 400,00	
240500 Kindergarten Anningerpark											
Operative Gebarung											
2/240500+810000	Elternbeiträge		2114	3114	13	44 500,00	44 500,00	44 500,00	44 500,00		
2/240500+810010	Elternbeiträge für Bastelmaterial		2114	3114	13	8 800,00	8 800,00	8 800,00	8 800,00		
2/240500+810020	Elternbeiträge f. Erziehung u. Betr		2114	3114	13	40 000,00	40 000,00	40 000,00	40 000,00		
2/240500+810030	Erlöse für Stromabgabe		2114	3114		800,00	800,00	800,00	800,00		
2/240500+813000	Erträge aus der Auflösung von Investitionszuschüssen (Kapitaltransfers)		2127			3 100,00	3 100,00				
2/240500+817500	Erträge aus der Auflösung von sonstigen Rückstellungen		2117			6 800,00	6 800,00				
2/240500+829000	Erträge aus Versicherungsleistung		2116	3116	18	200,00	200,00	200,00	200,00		
2/240500+829100	Sonstige Erträge Corona-Krise		2116	3116	18						
2/240500+829200	Sonstige Erträge		2116	3116	18						
2/240500+861000	Annuitätenzuschuss KG-Anningerpark		2121	3121	15	28 900,00	28 900,00	28 900,00	28 900,00		
2/240500+861010	Annuitätenzuschuss Erweiterung KG-Anningerpark		2121	3121	15	10 300,00	10 300,00	10 300,00	10 300,00		
2/240500+861020	Förderung NÖ LR		2121	3121	15						
2/240500+863000	Förderung AMS		2121	3121	15						
SU 21 / 31	Summe Erträge / Einzahlungen operative Gebarung					143 400,00	143 400,00	0,00	133 500,00	133 500,00	0,00
1/240500-400300	Geringwertige Wirtschaftsgüter (GWG)		2221	3221	23	6 000,00	5 500,00	500,00	6 000,00	5 500,00	500,00
1/240500-454000	Reinigungsmittel		2221	3221	23	7 100,00	7 100,00		7 100,00	7 100,00	
1/240500-456000	Büromaterial		2221	3221	23	1 200,00	1 200,00		1 200,00	1 200,00	

1. Nachtragsvoranschlag 2024

Marktgemeinde Wiener Neudorf

NVA Ergebnis- und Finanzierungsvoranschlag Detailnachweis

		MVAG		VC QU	Ergebnisvoranschlag		Finanzierungsvoranschlag			
		EH	FH		VA 2024 inkl. NVA	VA 2024	1. NVA	VA 2024 inkl. NVA	VA 2024	1. NVA
1/240500-458000	Mittel zur ärztlichen Betreuung etc	2221	3221	23	200,00	200,00		200,00	200,00	
1/240500-459000	Sonstige Verbrauchsgüter u. Bastelmaterial	2221	3221	23	5 500,00	5 000,00	500,00	5 500,00	5 000,00	500,00
1/240500-511000	Bezüge Vertr. Bedienst. Schema II (Arb.)	2211	3211	20	467 100,00	467 100,00		467 100,00	467 100,00	
1/240500-582000	DGB.z.Ausgl.Fonds f.Fam.B.Vertr.Bed	2212	3212	20	17 400,00	17 400,00		17 400,00	17 400,00	
1/240500-582010	DGB BVA Vertragsbedienstete	2212	3212	20	83 600,00	83 600,00		83 600,00	83 600,00	
1/240500-582100	Abfertigung Neu	2212	3212	20	5 800,00	5 800,00		5 800,00	5 800,00	
1/240500-582200	DGB-Sozialversicherung	2212	3212	20	10 300,00	10 300,00		10 300,00	10 300,00	
1/240500-591000	Dotierung von Rückstellungen für Abfertigungen	2214			3 400,00	3 400,00				
1/240500-592000	Dotierung von Rückstellungen für Jubiläumszuwendungen	2214			17 200,00	17 200,00				
1/240500-600000	Energiebezüge Strom	2222	3222	24	25 000,00	25 000,00		25 000,00	25 000,00	
1/240500-600300	Beheizung	2222	3222	24	11 000,00	11 000,00		11 000,00	11 000,00	
1/240500-613000	Instandhaltung Außenanlagen	2224	3224	24	25 500,00	25 500,00		25 500,00	25 500,00	
1/240500-614000	Instandhaltung Gebäude	2224	3224	24	11 200,00	11 200,00		18 000,00	11 200,00	6 800,00
1/240500-618000	Instandhaltung von sonst. Anlagen	2224	3224	24	900,00	900,00		900,00	900,00	
1/240500-631000	Telekommunikationsdienste	2222	3222	24	2 000,00	2 000,00		2 000,00	2 000,00	
1/240500-650000	Zinsen für Finanzschulden in Euro	2241	3241	25	84 700,00	84 700,00		84 700,00	84 700,00	
1/240500-670000	Versicherungen	2222	3222	24	3 200,00	3 200,00		3 200,00	3 200,00	
1/240500-680000	Planmäßige Abschreibung	2226			146 900,00	146 900,00				
1/240500-710000	Öffentliche Abgaben	2225	3225	24	7 000,00	7 000,00		7 000,00	7 000,00	
1/240500-724000	Reisegebühren	2225	3225	24	200,00	200,00		200,00	200,00	
1/240500-728000	Vergütung an Küche	2225	3225	24	32 500,00	32 500,00		32 500,00	32 500,00	
1/240500-728100	Englischunterricht	2225	3225	24	5 000,00	5 000,00		5 000,00	5 000,00	
1/240500-728200	Sonstige Ausgaben - Autistenhilfe	2225	3225	24	9 500,00	9 500,00		9 500,00	9 500,00	
1/240500-728400	Essenslieferung	2225	3225		85 600,00	76 700,00	8 900,00	85 600,00	76 700,00	8 900,00
1/240500-728500	Reinigung	2225	3225	24	2 100,00	2 100,00		2 100,00	2 100,00	
SU 22 / 32	Summe Aufwendungen / Auszahlungen operative Gebarung				1 077 100,00	1 067 200,00	9 900,00	916 400,00	899 700,00	16 700,00
SA 0 / SA 1	(0) Nettoergebnis (21 - 22) / (1) Geldfluss operative Gebarung (31 - 32)				-933 700,00	-923 800,00	-9 900,00	-782 900,00	-766 200,00	-16 700,00
SA01	Saldo (01) Haushaltsrücklagen (230 - 240)				0,00	0,00	0,00	0,00	0,00	0,00
SA00	Saldo (00) Nettoergebnis nach Haushaltsrücklagen (Saldo 0 + Saldo 01)				-933 700,00	-923 800,00	-9 900,00			
Investive Gebarung										
SU 33	Summe Einzahlungen investive Gebarung							0,00	0,00	0,00
1/240500-010000	Gebäude		3413	2 40						
1/240500-042000	Amts-, Betriebs- u. Geschäftsausstattung		3415	2 41				70 100,00	58 200,00	11 900,00
SU 34	Summe Auszahlungen investive Gebarung							70 100,00	58 200,00	11 900,00
SA2	Saldo (2) Geldfluss aus der Investiven Gebarung (33 - 34)							-70 100,00	-58 200,00	-11 900,00
SA3	Saldo (3) Nettofinanzierungssaldo (Saldo 1 + Saldo 2)							-853 000,00	-824 400,00	-28 600,00

1. Nachtragsvoranschlag 2024

Marktgemeinde Wiener Neudorf

NVA Ergebnis- und Finanzierungsvoranschlag Detailnachweis

		MVAG		VC QU	Ergebnisvoranschlag		Finanzierungsvoranschlag			
		EH	FH		VA 2024 inkl. NVA	VA 2024	1. NVA	VA 2024 inkl. NVA	VA 2024	1. NVA
Finanzierungstätigkeit										
SU 35	Summe Einzahlungen aus der Finanzierungstätigkeit							0,00	0,00	0,00
1/240500-346000	Darlehenstilgung		3614	65				158 500,00	158 500,00	
SU 36	Summe Auszahlungen aus der Finanzierungstätigkeit							158 500,00	158 500,00	0,00
SA4	Saldo (4) Geldfluss aus der Finanzierungstätigkeit (35 – 36)							-158 500,00	-158 500,00	0,00
SA5	Saldo (5) Geldfluss aus der voranschlagswirksamen Gebarung (Saldo 3 + Saldo 4)							-1 011 500,00	-982 900,00	-28 600,00
240600	Wichtelhaus									
Operative Gebarung										
2/240600+810000	Elternbeiträge für Essen	2114	3114	13	38 700,00	38 700,00		38 700,00	38 700,00	
2/240600+810010	Beschäftigungsbeitrag	2114	3114	13	4 000,00	4 000,00		4 000,00	4 000,00	
2/240600+810020	Elternbeiträge für Betreuung	2114	3114	13	49 100,00	49 100,00		49 100,00	49 100,00	
2/240600+813000	Erträge aus der Auflösung von Investitionszuschüssen (Kapitaltransfers)	2127			5 300,00	5 300,00				
2/240600+817500	Erträge aus der Auflösung von sonstigen Rückstellungen	2117			1 500,00	1 500,00				
2/240600+829000	Erträge aus Versicherungsleistungen	2116	3116	18	500,00	500,00		500,00	500,00	
2/240600+829100	Sonstige Erträge Corona-Krise	2116	3116	18						
6/240600+829910	Sonstige Erträge	2116	3116	1 18						
2/240600+861000	Förderung Land	2121	3121	15	102 400,00	102 400,00		102 400,00	102 400,00	
2/240600+861010	Annuitätenzuschuss Erweiterung KG-Annigerpark/WiHa	2121	3121	15	10 300,00	10 300,00		10 300,00	10 300,00	
2/240600+861030	Förderung Betreuung	2121	3121		299 500,00	299 500,00		299 500,00	299 500,00	
2/240600+863000	Förderung AMS	2121	3121	15	12 300,00		12 300,00	12 300,00		12 300,00
6/240600+871000	Landesbeitrag	2121	3121	1 33		237 000,00	-237 000,00		237 000,00	-237 000,00
2/240600+891000	Sonstige Wertaufholungen / Bestandsvermehrungen am kurzfristigen und langfristigen Vermögen	2117								
6/240600+899000	Entnahmen aus Verrechnungsrücklagen zwischen operativer Gebarung und Projekten	2116		1	110 000,00		110 000,00			
SU 21 / 31	Summe Erträge / Einzahlungen operative Gebarung				633 600,00	748 300,00	-114 700,00	516 800,00	741 500,00	-224 700,00
1/240600-400300	Geringwertige Wirtschaftsgüter (GWG)	2221	3221	23	4 000,00	4 000,00		4 000,00	4 000,00	
1/240600-454000	Reinigungsmittel	2221	3221	23	4 000,00	4 000,00		4 000,00	4 000,00	
1/240600-456000	Büromaterial	2221	3221	23	900,00	900,00		900,00	900,00	
1/240600-458000	Mittel zur ärztlichen Betreuung etc	2221	3221	23	200,00	200,00		200,00	200,00	
1/240600-459000	Sonstige Verbrauchsgüter	2221	3221	23	2 000,00	2 000,00		2 000,00	2 000,00	
1/240600-511000	Bezüge Vertr. Bedienst. Schema II (2211	3211	20	414 500,00	414 500,00		414 500,00	414 500,00	
1/240600-582000	DGB.z.Ausgl.Fonds f.Fam.B.Vertr.Bed	2212	3212	20	15 400,00	15 400,00		15 400,00	15 400,00	
1/240600-582010	DGB BVA Vertragsbedienstete	2212	3212	20	79 700,00	79 700,00		79 700,00	79 700,00	

1. Nachtragsvoranschlag 2024

Marktgemeinde Wiener Neudorf

NVA Ergebnis- und Finanzierungsvoranschlag Detailnachweis

		MVAG		VC QU	Ergebnisvoranschlag		Finanzierungsvoranschlag			
		EH	FH		VA 2024 inkl. NVA	VA 2024	1. NVA	VA 2024 inkl. NVA	VA 2024	1. NVA
1/240600-582100	Abfertigung Neu	2212	3212	20	5 800,00	5 800,00		5 800,00	5 800,00	
1/240600-592000	Dotierung von Rückstellungen für Jubiläumszuwendungen	2214			20 400,00	20 400,00				
1/240600-600000	Energiebezüge Strom	2222	3222	24	7 000,00	7 000,00		7 000,00	7 000,00	
1/240600-600300	Beheizung	2222	3222	24	3 000,00	3 000,00		3 000,00	3 000,00	
1/240600-613000	Instandhaltung Außenanlagen	2224	3224	24	9 000,00	9 000,00		9 000,00	9 000,00	
1/240600-614000	Instandhaltung Gebäude	2224	3224	24	5 000,00	5 000,00		5 000,00	5 000,00	
1/240600-618000	Instandhaltung von sonst. Anlagen	2224	3224	24	900,00	900,00		900,00	900,00	
1/240600-631000	Telekommunikationsdienste	2222	3222	24	800,00	800,00		800,00	800,00	
1/240600-650000	Zinsen für Finanzschulden in Euro	2241	3241	25	13 200,00	13 200,00		13 200,00	13 200,00	
1/240600-670000	Versicherungen	2222	3222	24	1 300,00	1 300,00		1 300,00	1 300,00	
1/240600-680000	Planmäßige Abschreibung	2226			42 200,00	42 200,00				
1/240600-700000	Mieten und Betriebskostenersätze	2223	3223	24						
1/240600-710000	Öffentliche Abgaben	2225	3225	24	4 000,00	4 000,00		4 000,00	4 000,00	
1/240600-724000	Reisegebühren	2225	3225	24	200,00	200,00		200,00	200,00	
1/240600-728000	Vergütung an Küche	2225	3225	24	25 900,00	25 900,00		25 900,00	25 900,00	
1/240600-728400	Essenslieferung	2225	3225		62 200,00	57 200,00	5 000,00	62 200,00	57 200,00	5 000,00
1/240600-728500	Reinigung	2225	3225	24	1 800,00	1 800,00		1 800,00	1 800,00	
SU 22 / 32	Summe Aufwendungen / Auszahlungen operative Gebarung				723 400,00	718 400,00	5 000,00	660 800,00	655 800,00	5 000,00
SA 0 / SA 1	(0) Nettoergebnis (21 - 22) / (1) Geldfluss operative Gebarung (31 - 32)				-89 800,00	29 900,00	-119 700,00	-144 000,00	85 700,00	-229 700,00
SA01	Saldo (01) Haushaltsrücklagen (230 - 240)				0,00	0,00	0,00	0,00	0,00	0,00
SA00	Saldo (00) Nettoergebnis nach Haushaltsrücklagen (Saldo 0 + Saldo 01)				-89 800,00	29 900,00	-119 700,00			
Investive Gebarung										
SU 33	Summe Einzahlungen investive Gebarung							0,00	0,00	0,00
5/240600-010002	Thermische Sanierung und Zubau		3413	1 40				110 000,00	1 500 000,00	-1 390 000,00
1/240600-042000	Amts-, Betriebs- u. Geschäftsausstattung		3415	2 41				4 200,00	4 200,00	
SU 34	Summe Auszahlungen investive Gebarung							114 200,00	1 504 200,00	-1 390 000,00
SA2	Saldo (2) Geldfluss aus der Investiven Gebarung (33 - 34)							-114 200,00	-1 504 200,00	1 390 000,00
SA3	Saldo (3) Nettofinanzierungssaldo (Saldo 1 + Saldo 2)							-258 200,00	-1 418 500,00	1 160 300,00
Finanzierungstätigkeit										
6/240600+346000	Investitionsdarlehen von Finanzunternehmen		3514	1 55					1 263 000,00	-1 263 000,00
SU 35	Summe Einzahlungen aus der Finanzierungstätigkeit							0,00	1 263 000,00	-1 263 000,00
1/240600-346000	Investitionsdarlehen von Finanzunternehmen		3614	65				18 600,00	18 600,00	
SU 36	Summe Auszahlungen aus der Finanzierungstätigkeit							18 600,00	18 600,00	0,00
SA4	Saldo (4) Geldfluss aus der Finanzierungstätigkeit (35 - 36)							-18 600,00	1 244 400,00	-1 263 000,00
SA5	Saldo (5) Geldfluss aus der voranschlagswirksamen Gebarung (Saldo 3 + Saldo 4)							-276 800,00	-174 100,00	-102 700,00

1. Nachtragsvoranschlag 2024

Marktgemeinde Wiener Neudorf

NVA Ergebnis- und Finanzierungsvoranschlag Detailnachweis

		MVAG		VC QU	Ergebnisvoranschlag		Finanzierungsvoranschlag			
		EH	FH		VA 2024 inkl. NVA	VA 2024	1. NVA	VA 2024 inkl. NVA	VA 2024	1. NVA
25	Außerschulische Jugendberziehung									
250	Horte für Schülerinnen und Schüler									
250000	Hort Europaplatz									
Operative Gebarung										
2/250000+810000	Elternbeiträge für Essen	2114	3114	13	56 000,00	56 000,00		56 000,00	56 000,00	
2/250000+810010	Elternbeiträge für Bastelmaterial	2114	3114	13	9 500,00	9 500,00		9 500,00	9 500,00	
2/250000+810020	Elternbeiträge f. Erziehung u. Betreuung	2114	3114	13	55 000,00	55 000,00		55 000,00	55 000,00	
2/250000+816000	Ersatz f. Entlohnung d. Helferinnen	2114	3114	13	29 000,00	29 000,00		29 000,00	29 000,00	
2/250000+817500	Erträge aus der Auflösung von sonstigen Rückstellungen	2117			21 600,00	21 600,00				
2/250000+829000	Erträge aus Versicherungsleistungen	2116	3116	18	200,00	200,00		200,00	200,00	
2/250000+829100	Sonstige Erträge Corona-Krise	2116	3116	18						
2/250000+863000	Förderung AMS	2121	3121	15	22 800,00	22 800,00		22 800,00	22 800,00	
2/250000+891000	Sonstige Wertaufholungen / Bestandsvermehrungen am kurzfristigen und langfristigen Vermögen	2117								
SU 21 / 31	Summe Erträge / Einzahlungen operative Gebarung				194 100,00	194 100,00	0,00	172 500,00	172 500,00	0,00
1/250000-400300	Geringwertige Wirtschaftsgüter (GWG)	2221	3221	23	5 500,00	5 500,00		5 500,00	5 500,00	
1/250000-454000	Reinigungsmittel	2221	3221	23	5 200,00	5 200,00		5 200,00	5 200,00	
1/250000-456000	Büromaterial	2221	3221	23	900,00	900,00		900,00	900,00	
1/250000-458000	Mittel zur ärztlichen Betreuung etc	2221	3221	23	200,00	200,00		200,00	200,00	
1/250000-459000	Sonstige Verbrauchsgüter u. Bastelmaterial	2221	3221	23	5 000,00	5 000,00		5 000,00	5 000,00	
1/250000-510000	Bezüge Vertr. Bedienst. Schema I (Ang.)	2211	3211	20	264 200,00	264 200,00		264 200,00	264 200,00	
1/250000-511000	Bezüge Vertr. Bedienst. Schema II (Arb.)	2211	3211	20	387 000,00	387 000,00		387 000,00	387 000,00	
1/250000-582000	DGB.z.Ausgl.Fonds f.Fam.B.Vertr.Bed	2212	3212	20	20 000,00	20 000,00		20 000,00	20 000,00	
1/250000-582010	DGB BVAVertragsbedienstete	2212	3212	20	97 400,00	97 400,00		97 400,00	97 400,00	
1/250000-582100	Abfertigung Neu	2212	3212	20	6 100,00	6 100,00		6 100,00	6 100,00	
1/250000-582200	DGB Sozialversicherung VB	2212	3212	20	41 900,00	41 900,00		41 900,00	41 900,00	
1/250000-591000	Dotierung von Rückstellungen für Abfertigungen	2214			17 400,00	17 400,00				
1/250000-592000	Dotierung von Rückstellungen für Jubiläumswendungen	2214			13 000,00	13 000,00				
1/250000-600000	Energiebezüge Strom	2222	3222	24	7 000,00	7 000,00		7 000,00	7 000,00	
1/250000-600300	Beheizung	2222	3222	24	8 000,00	8 000,00		8 000,00	8 000,00	
1/250000-613000	Instandhaltung Außenanlagen	2224	3224	24	23 000,00	23 000,00		23 000,00	23 000,00	
1/250000-614000	Instandhaltung Gebäude	2224	3224	24	10 200,00	10 200,00		10 200,00	10 200,00	
1/250000-618000	Instandhaltung von sonst. Anlagen	2224	3224	24	500,00	500,00		500,00	500,00	
1/250000-631000	Telekommunikationsdienste	2222	3222	24	800,00	800,00		800,00	800,00	

1. Nachtragsvoranschlag 2024

Marktgemeinde Wiener Neudorf

NVA Ergebnis- und Finanzierungsvoranschlag Detailnachweis

		MVAG		VC QU	Ergebnisvoranschlag		Finanzierungsvoranschlag			
		EH	FH		VA 2024 inkl. NVA	VA 2024	1. NVA	VA 2024 inkl. NVA	VA 2024	1. NVA
1/250000-670000	Versicherungen	2222	3222	24	1 600,00	1 600,00		1 600,00	1 600,00	
1/250000-680000	Planmäßige Abschreibung	2226			20 600,00	20 600,00				
1/250000-700000	Betriebskostensätze	2223	3223	24						
1/250000-710000	Öffentliche Abgaben	2225	3225	24	2 500,00	2 500,00		2 500,00	2 500,00	
1/250000-724000	Reisegebühren	2225	3225	24	200,00	200,00		200,00	200,00	
1/250000-728000	Vergütung an Küche	2225	3225	24	32 500,00	32 500,00		32 500,00	32 500,00	
1/250000-728400	Essenslieferung	2225	3225		97 300,00	91 400,00	5 900,00	97 300,00	91 400,00	5 900,00
1/250000-728500	Reinigung	2225	3225	24	2 100,00	2 100,00		2 100,00	2 100,00	
SU 22 / 32	Summe Aufwendungen / Auszahlungen operative Gebarung				1 070 100,00	1 064 200,00	5 900,00	1 019 100,00	1 013 200,00	5 900,00
SA 0 / SA 1	(0) Nettoergebnis (21 - 22) / (1) Geldfluss operative Gebarung (31 – 32)				-876 000,00	-870 100,00	-5 900,00	-846 600,00	-840 700,00	-5 900,00
SA01	Saldo (01) Haushaltsrücklagen (230 - 240)				0,00	0,00	0,00	0,00	0,00	0,00
SA00	Saldo (00) Nettoergebnis nach Haushaltsrücklagen (Saldo 0 + Saldo 01)				-876 000,00	-870 100,00	-5 900,00			
Investive Gebarung										
SU 33	Summe Einzahlungen investive Gebarung							0,00	0,00	0,00
1/250000-006000	Sonstige Grundstückseinrichtungen		3412	2 40						
1/250000-010000	Gebäude		3413	2 40				38 000,00	38 000,00	
1/250000-042000	Amts-,Betriebs-u.Geschäftsausstattung		3415	2 41				33 700,00	33 700,00	
SU 34	Summe Auszahlungen investive Gebarung							71 700,00	71 700,00	0,00
SA2	Saldo (2) Geldfluss aus der Investiven Gebarung (33 – 34)							-71 700,00	-71 700,00	0,00
SA3	Saldo (3) Nettofinanzierungssaldo (Saldo 1 + Saldo 2)							-918 300,00	-912 400,00	-5 900,00
Finanzierungstätigkeit										
SU 35	Summe Einzahlungen aus der Finanzierungstätigkeit							0,00	0,00	0,00
SU 36	Summe Auszahlungen aus der Finanzierungstätigkeit							0,00	0,00	0,00
SA4	Saldo (4) Geldfluss aus der Finanzierungstätigkeit (35 – 36)							0,00	0,00	0,00
SA5	Saldo (5) Geldfluss aus der voranschlagswirksamen Gebarung (Saldo 3 + Saldo 4)							-918 300,00	-912 400,00	-5 900,00
250100	Hort Rathauspark									
Operative Gebarung										
2/250100+810000	Elternbeiträge f.Essen	2114	3114	13	60 000,00	60 000,00		60 000,00	60 000,00	
2/250100+810010	Elternbeiträge für Bastelmaterial	2114	3114	13	10 000,00	10 000,00		10 000,00	10 000,00	
2/250100+810020	Elternbeiträge f. Erziehung u. Betr	2114	3114	13	65 000,00	65 000,00		65 000,00	65 000,00	
2/250100+816000	Ersatz f.Entlohnung d.Helferinnen	2114	3114	13	28 000,00	28 000,00		28 000,00	28 000,00	
2/250100+817500	Erträge aus der Auflösung von sonstigen Rückstellungen	2117			6 200,00	6 200,00				
2/250100+829000	Erträge aus Versicherungsleistungen	2116	3116	18	200,00	200,00		200,00	200,00	
2/250100+829100	Sonstige Erträge Corona-Krise	2116	3116	18						
2/250100+863000	Förderung AMS	2121	3121	15						
SU 21 / 31	Summe Erträge / Einzahlungen operative Gebarung				169 400,00	169 400,00	0,00	163 200,00	163 200,00	0,00

1. Nachtragsvoranschlag 2024

Marktgemeinde Wiener Neudorf

NVA Ergebnis- und Finanzierungsvoranschlag Detailnachweis

		MVAG		VC QU	Ergebnisvoranschlag		Finanzierungsvoranschlag			
		EH	FH		VA 2024 inkl. NVA	VA 2024	1. NVA	VA 2024 inkl. NVA	VA 2024	1. NVA
1/250100-400300	Geringwertige Wirtschaftsgüter (GWG)	2221	3221	23	6 400,00	6 400,00		6 400,00	6 400,00	
1/250100-454000	Reinigungsmittel	2221	3221	23	6 000,00	6 000,00		6 000,00	6 000,00	
1/250100-456000	Büromaterial	2221	3221	23	900,00	900,00		900,00	900,00	
1/250100-458000	Mittel zur ärztlichen Betreuung etc	2221	3221	23	200,00	200,00		200,00	200,00	
1/250100-459000	Sonstige Verbrauchsgüter u.Bastelm.	2221	3221	23	6 000,00	6 000,00		6 000,00	6 000,00	
1/250100-510000	Bezüge Vertr. Bedienst. Schema I (Ang.)	2211	3211	20	247 900,00	247 900,00		247 900,00	247 900,00	
1/250100-511000	Bezüge Vertr.Bedienst.Schema II(Arb)	2211	3211	20	330 800,00	330 800,00		330 800,00	330 800,00	
1/250100-582000	DGB.z.Ausgl.Fonds f.Fam.B.Vertr.Bed	2212	3212	20	21 600,00	21 600,00		21 600,00	21 600,00	
1/250100-582010	DGB BVA Vertragsbedienstete	2212	3212	20	106 000,00	106 000,00		106 000,00	106 000,00	
1/250100-582100	Abfertigung Neu	2212	3212	20	8 000,00	8 000,00		8 000,00	8 000,00	
1/250100-582200	DGB-Sozialversicherung VB	2212	3212	20	10 500,00	10 500,00		10 500,00	10 500,00	
1/250100-591000	Dotierung von Rückstellungen für Abfertigungen	2214			3 000,00	3 000,00				
1/250100-592000	Dotierung von Rückstellungen für Jubiläumszuwendungen	2214			38 900,00	38 900,00				
1/250100-600000	Energiebezüge Strom	2222	3222	24	10 000,00	10 000,00		10 000,00	10 000,00	
1/250100-600300	Beheizung	2222	3222	24	18 000,00	18 000,00		18 000,00	18 000,00	
1/250100-613000	Instandhaltung Außenanlagen	2224	3224	24	11 000,00	11 000,00		11 000,00	11 000,00	
1/250100-614000	Instandhaltung Gebäude	2224	3224	24	15 500,00	15 500,00		15 500,00	15 500,00	
1/250100-618000	Instandhaltung von sonst. Anlagen	2224	3224	24	1 200,00	1 200,00		1 200,00	1 200,00	
1/250100-631000	Telekommunikationsdienste	2222	3222	24	1 200,00	1 200,00		1 200,00	1 200,00	
1/250100-650000	Zinsen für Finanzschulden in Euro	2241	3241	25	200,00	200,00		200,00	200,00	
1/250100-670000	Versicherungen	2222	3222	24	2 500,00	2 500,00		2 500,00	2 500,00	
1/250100-680000	Planmäßige Abschreibung	2226			64 300,00	64 300,00				
1/250100-700000	Miete Telefonanlage	2223	3223	24	1 100,00	1 100,00		2 200,00	1 100,00	1 100,00
1/250100-710000	Öffentliche Abgaben	2225	3225	24	3 500,00	3 500,00		3 500,00	3 500,00	
1/250100-724000	Reisegebühren	2225	3225	24	200,00	200,00		200,00	200,00	
1/250100-728000	Vergütung an Küche	2225	3225	24	38 900,00	38 900,00		38 900,00	38 900,00	
1/250100-728400	Essenslieferung	2225	3225		98 900,00	91 900,00	7 000,00	98 900,00	91 900,00	7 000,00
1/250100-728500	Reinigung	2225	3225	24	2 900,00	2 900,00		2 900,00	2 900,00	
SU 22 / 32	Summe Aufwendungen / Auszahlungen operative Gebarung				1 055 600,00	1 048 600,00	7 000,00	950 500,00	942 400,00	8 100,00
SA 0 / SA 1	(0) Nettoergebnis (21 - 22) / (1) Geldfluss operative Gebarung (31 - 32)				-886 200,00	-879 200,00	-7 000,00	-787 300,00	-779 200,00	-8 100,00
SA01	Saldo (01) Haushaltsrücklagen (230 - 240)				0,00	0,00	0,00	0,00	0,00	0,00
SA00	Saldo (00) Nettoergebnis nach Haushaltsrücklagen (Saldo 0 + Saldo 01)				-886 200,00	-879 200,00	-7 000,00			
Investive Gebarung										
SU 33	Summe Einzahlungen investive Gebarung							0,00	0,00	0,00
1/250100-042000	Amts-,Betriebs-u.Geschäftsausstattung		3415	2 41				50 700,00	49 900,00	800,00
SU 34	Summe Auszahlungen investive Gebarung							50 700,00	49 900,00	800,00
SA2	Saldo (2) Geldfluss aus der Investiven Gebarung (33 - 34)							-50 700,00	-49 900,00	-800,00

1. Nachtragsvoranschlag 2024

Marktgemeinde Wiener Neudorf

NVA Ergebnis- und Finanzierungsvoranschlag Detailnachweis

		MVAG		VC QU	Ergebnisvoranschlag		Finanzierungsvoranschlag			
		EH	FH		VA 2024 inkl. NVA	VA 2024	1. NVA	VA 2024 inkl. NVA	VA 2024	1. NVA
SA3	Saldo (3) Nettofinanzierungssaldo (Saldo 1 + Saldo 2)							-838 000,00	-829 100,00	-8 900,00
Finanzierungstätigkeit										
SU 35	Summe Einzahlungen aus der Finanzierungstätigkeit							0,00	0,00	0,00
1/250100-346000	Darlehenstilgung		3614	65				75 500,00	75 500,00	
SU 36	Summe Auszahlungen aus der Finanzierungstätigkeit							75 500,00	75 500,00	0,00
SA4	Saldo (4) Geldfluss aus der Finanzierungstätigkeit (35 – 36)							-75 500,00	-75 500,00	0,00
SA5	Saldo (5) Geldfluss aus der voranschlagswirksamen Gebarung (Saldo 3 + Saldo 4)							-913 500,00	-904 600,00	-8 900,00
259	Sonstige Einrichtungen und Maßnahmen									
259000	Kinder- u. Jugendbetreuung									
Operative Gebarung										
2/259000+816000	Kostenbeitrag Schikurs	2114	3114	13	6 400,00	6 400,00		6 400,00	6 400,00	
2/259000+816100	Kostenbeitrag Ferienspiel	2114	3114	13	6 000,00	6 000,00		6 000,00	6 000,00	
2/259000+816200	Kostenbeitrag Ferialaktion	2114	3114	13	7 200,00	7 200,00		7 200,00	7 200,00	
SU 21 / 31	Summe Erträge / Einzahlungen operative Gebarung				19 600,00	19 600,00	0,00	19 600,00	19 600,00	0,00
1/259000-670000	Vers.(Schiku.,Feriensp.,Ferialakt.)	2222	3222	24	100,00	100,00		100,00	100,00	
1/259000-728000	Umfrage Jugend	2225	3225	24						
1/259000-768020	Ferienspiel	2234	3234	27	30 000,00	30 000,00		30 000,00	30 000,00	
1/259000-768030	Schikurs	2234	3234	27	36 000,00	36 000,00		36 000,00	36 000,00	
1/259000-768040	Ferialaktion	2234	3234	27	65 000,00	65 000,00		65 000,00	65 000,00	
1/259000-768070	Schulstarthilfe	2234	3234	27	6 000,00	6 000,00		6 000,00	6 000,00	
SU 22 / 32	Summe Aufwendungen / Auszahlungen operative Gebarung				137 100,00	137 100,00	0,00	137 100,00	137 100,00	0,00
SA 0 / SA 1	(0) Nettoergebnis (21 - 22) / (1) Geldfluss operative Gebarung (31 – 32)				-117 500,00	-117 500,00	0,00	-117 500,00	-117 500,00	0,00
SA01	Saldo (01) Haushaltsrücklagen (230 - 240)				0,00	0,00	0,00	0,00	0,00	0,00
SA00	Saldo (00) Nettoergebnis nach Haushaltsrücklagen (Saldo 0 + Saldo 01)				-117 500,00	-117 500,00	0,00			
Investive Gebarung										
SU 33	Summe Einzahlungen investive Gebarung							0,00	0,00	0,00
SU 34	Summe Auszahlungen investive Gebarung							0,00	0,00	0,00
SA2	Saldo (2) Geldfluss aus der Investiven Gebarung (33 – 34)							0,00	0,00	0,00
SA3	Saldo (3) Nettofinanzierungssaldo (Saldo 1 + Saldo 2)							-117 500,00	-117 500,00	0,00
Finanzierungstätigkeit										
SU 35	Summe Einzahlungen aus der Finanzierungstätigkeit							0,00	0,00	0,00
SU 36	Summe Auszahlungen aus der Finanzierungstätigkeit							0,00	0,00	0,00
SA4	Saldo (4) Geldfluss aus der Finanzierungstätigkeit (35 – 36)							0,00	0,00	0,00
SA5	Saldo (5) Geldfluss aus der voranschlagswirksamen Gebarung (Saldo 3 + Saldo 4)							-117 500,00	-117 500,00	0,00

1. Nachtragsvoranschlag 2024

Marktgemeinde Wiener Neudorf

NVA Ergebnis- und Finanzierungsvoranschlag Detailnachweis

		MVAG		VC QU	Ergebnisvoranschlag			Finanzierungsvoranschlag		
		EH	FH		VA 2024 inkl. NVA	VA 2024	1. NVA	VA 2024 inkl. NVA	VA 2024	1. NVA
259100	Jugendhaus									
Operative Gebarung										
2/259100+811000	Miet- und Pächtertrag	2115	3115	14	3 000,00	3 000,00		3 000,00	3 000,00	
6/259100+899000	Entnahmen aus Verrechnungsrücklagen zwischen operativer Gebarung und Projekten	2116		1	5 200,00	10 000,00	-4 800,00			
SU 21 / 31	Summe Erträge / Einzahlungen operative Gebarung				8 200,00	13 000,00	-4 800,00	3 000,00	3 000,00	0,00
1/259100-510000	Geldbezüge der Vertragsbediensteten der Verwaltung	2211	3211			48 900,00	-48 900,00		48 900,00	-48 900,00
1/259100-582000	Sonstige Dienstgeberbeiträge zur sozialen Sicherheit	2212	3212			1 900,00	-1 900,00		1 900,00	-1 900,00
1/259100-582010	Sonstige Dienstgeberbeiträge zur sozialen Sicherheit	2212	3212			9 800,00	-9 800,00		9 800,00	-9 800,00
1/259100-582100	Sonstige Dienstgeberbeiträge zur sozialen Sicherheit	2212	3212			700,00	-700,00		700,00	-700,00
1/259100-592000	Dotierung von Rückstellungen für Jubiläumszuwendungen	2214				1 400,00	-1 400,00			
1/259100-600000	Energiebezüge Strom	2222	3222	24	2 000,00	2 000,00		2 000,00	2 000,00	
1/259100-614000	Instandhaltung Gebäude	2224	3224	24	2 000,00	2 000,00		2 000,00	2 000,00	
1/259100-631000	Telekommunikationsdienste	2222	3222		2 700,00		2 700,00	2 700,00		2 700,00
1/259100-650000	Zinsen für Finanzschulden in Euro	2241	3241	25	16 900,00	16 900,00		16 900,00	16 900,00	
1/259100-670000	Versicherungen	2222	3222	24	200,00	200,00		200,00	200,00	
1/259100-680000	Planmäßige Abschreibung	2226			3 700,00	3 700,00				
1/259100-710000	Öffentliche Abgaben	2225	3225	24	1 000,00	1 000,00		1 000,00	1 000,00	
1/259100-728000	Betreuung Jugendhaus	2225	3225	24	53 000,00	53 000,00		53 000,00	53 000,00	
1/259100-728100	Entgelte für sonstige Leistungen	2225	3225		13 000,00		13 000,00	13 000,00		13 000,00
SU 22 / 32	Summe Aufwendungen / Auszahlungen operative Gebarung				94 500,00	141 500,00	-47 000,00	90 800,00	136 400,00	-45 600,00
SA 0 / SA 1	(0) Nettoergebnis (21 - 22) / (1) Geldfluss operative Gebarung (31 - 32)				-86 300,00	-128 500,00	42 200,00	-87 800,00	-133 400,00	45 600,00
SA01	Saldo (01) Haushaltsrücklagen (230 - 240)				0,00	0,00	0,00	0,00	0,00	0,00
SA00	Saldo (00) Nettoergebnis nach Haushaltsrücklagen (Saldo 0 + Saldo 01)				-86 300,00	-128 500,00	42 200,00			
Investive Gebarung										
SU 33	Summe Einzahlungen investive Gebarung							0,00	0,00	0,00
5/259100-010000	Jugendhaus		3413	1 40				370 800,00	370 000,00	800,00
SU 34	Summe Auszahlungen investive Gebarung							370 800,00	370 000,00	800,00
SA2	Saldo (2) Geldfluss aus der Investiven Gebarung (33 - 34)							-370 800,00	-370 000,00	-800,00
SA3	Saldo (3) Nettofinanzierungssaldo (Saldo 1 + Saldo 2)							-458 600,00	-503 400,00	44 800,00
Finanzierungstätigkeit										
6/259100+346000	Investitionsdarlehen von Finanzunternehmen		3514	1 55						
SU 35	Summe Einzahlungen aus der Finanzierungstätigkeit							0,00	0,00	0,00

1. Nachtragsvoranschlag 2024

Marktgemeinde Wiener Neudorf

NVA Ergebnis- und Finanzierungsvoranschlag Detailnachweis

		MVAG		VC QU	Ergebnisvoranschlag		Finanzierungsvoranschlag			
		EH	FH		VA 2024 inkl. NVA	VA 2024	1. NVA	VA 2024 inkl. NVA	VA 2024	1. NVA
1/259100-346000	Investitionsdarlehen von Finanzunternehmen		3614	65				19 000,00	19 000,00	
SU 36	Summe Auszahlungen aus der Finanzierungstätigkeit							19 000,00	19 000,00	0,00
SA4	Saldo (4) Geldfluss aus der Finanzierungstätigkeit (35 – 36)							-19 000,00	-19 000,00	0,00
SA5	Saldo (5) Geldfluss aus der voranschlagswirksamen Gebarung (Saldo 3 + Saldo 4)							-477 600,00	-522 400,00	44 800,00
26	Sport und außerschulische Leibeserziehung									
262	Sportplätze									
262000	Stockschützen									
Operative Gebarung										
2/262000+811000	Miet- und Pachtertrag	2115	3115	14	4 700,00	3 800,00	900,00	4 700,00	3 800,00	900,00
6/262000+829910	Sonstige Erträge	2116	3116	1 18						
2/262000+871000	Landesförderung	2121	3121	33						
SU 21 / 31	Summe Erträge / Einzahlungen operative Gebarung				4 700,00	3 800,00	900,00	4 700,00	3 800,00	900,00
1/262000-650000	Zinsen für Finanzschulden in Euro	2241	3241	25	5 100,00	5 100,00		5 100,00	5 100,00	
1/262000-680000	Planmäßige Abschreibung	2226			11 900,00	11 900,00				
1/262000-710000	Öffentliche Abgaben, ohne Gebühren gemäß FAG	2225	3225		400,00		400,00	400,00		400,00
1/262000-728000	Entgelte für sonstige Leistungen	2225	3225	24	200,00	200,00		200,00	200,00	
5/262000-799000	Zuweisungen an Verrechnungsrücklagen zwischen operativer Gebarung und Projekten	2225		1	3 300,00		3 300,00			
SU 22 / 32	Summe Aufwendungen / Auszahlungen operative Gebarung				20 900,00	17 200,00	3 700,00	5 700,00	5 300,00	400,00
SA 0 / SA 1	(0) Nettoergebnis (21 - 22) / (1) Geldfluss operative Gebarung (31 – 32)				-16 200,00	-13 400,00	-2 800,00	-1 000,00	-1 500,00	500,00
SA01	Saldo (01) Haushaltsrücklagen (230 - 240)				0,00	0,00	0,00	0,00	0,00	0,00
SA00	Saldo (00) Nettoergebnis nach Haushaltsrücklagen (Saldo 0 + Saldo 01)				-16 200,00	-13 400,00	-2 800,00			
Investive Gebarung										
SU 33	Summe Einzahlungen investive Gebarung							0,00	0,00	0,00
5/262000-006000	Errichtungskosten Stockschützen		3412	1 40				-3 300,00		-3 300,00
SU 34	Summe Auszahlungen investive Gebarung							-3 300,00	0,00	-3 300,00
SA2	Saldo (2) Geldfluss aus der Investiven Gebarung (33 – 34)							3 300,00	0,00	3 300,00
SA3	Saldo (3) Nettofinanzierungssaldo (Saldo 1 + Saldo 2)							2 300,00	-1 500,00	3 800,00
Finanzierungstätigkeit										
6/262000+346000	Investitionsdarlehen von Finanzunternehmen		3514	1 55						
SU 35	Summe Einzahlungen aus der Finanzierungstätigkeit							0,00	0,00	0,00
1/262000-346000	Investitionsdarlehen von Finanzunternehmen		3614	65				10 000,00	10 000,00	
SU 36	Summe Auszahlungen aus der Finanzierungstätigkeit							10 000,00	10 000,00	0,00

1. Nachtragsvoranschlag 2024

Marktgemeinde Wiener Neudorf

NVA Ergebnis- und Finanzierungsvoranschlag Detailnachweis

		MVAG VC QU			Ergebnisvoranschlag			Finanzierungsvoranschlag		
		EH	FH		VA 2024 inkl. NVA	VA 2024	1. NVA	VA 2024 inkl. NVA	VA 2024	1. NVA
SA4	Saldo (4) Geldfluss aus der Finanzierungstätigkeit (35 – 36)							-10 000,00	-10 000,00	0,00
SA5	Saldo (5) Geldfluss aus der voranschlagswirksamen Gebarung (Saldo 3 + Saldo 4)							-7 700,00	-11 500,00	3 800,00
262020	Sportplätze									
	Operative Gebarung									
6/262020+829910	Sonstige Erträge	2116	3116	1 18						
6/262020+871000	Landesbeitrag Flutlicht	2121	3121	1 33						
6/262020+899000	Entnahmen aus Verrechnungsrücklagen zwischen operativer Gebarung und Projekten	2116		1	10 800,00		10 800,00			
SU 21 / 31	Summe Erträge / Einzahlungen operative Gebarung				10 800,00	0,00	10 800,00	0,00	0,00	0,00
1/262020-680000	Planmäßige Abschreibung	2226			900,00	900,00				
SU 22 / 32	Summe Aufwendungen / Auszahlungen operative Gebarung				900,00	900,00	0,00	0,00	0,00	0,00
SA 0 / SA 1	(0) Nettoergebnis (21 - 22) / (1) Geldfluss operative Gebarung (31 – 32)				9 900,00	-900,00	10 800,00	0,00	0,00	0,00
SA01	Saldo (01) Haushaltsrücklagen (230 - 240)				0,00	0,00	0,00	0,00	0,00	0,00
SA00	Saldo (00) Nettoergebnis nach Haushaltsrücklagen (Saldo 0 + Saldo 01)				9 900,00	-900,00	10 800,00			
	Investive Gebarung									
6/262020+300000	Bundesförderung Flutlichtanlage		3331	1				14 000,00		14 000,00
2/262020+300000	Bundesförderung Flutlichtanlage		3331						14 000,00	-14 000,00
SU 33	Summe Einzahlungen investive Gebarung							14 000,00	14 000,00	0,00
5/262020-050000	Flutlichtanlagen		3412	1 40				24 800,00		24 800,00
SU 34	Summe Auszahlungen investive Gebarung							24 800,00	0,00	24 800,00
SA2	Saldo (2) Geldfluss aus der Investiven Gebarung (33 – 34)							-10 800,00	14 000,00	-24 800,00
SA3	Saldo (3) Nettofinanzierungssaldo (Saldo 1 + Saldo 2)							-10 800,00	14 000,00	-24 800,00
	Finanzierungstätigkeit									
SU 35	Summe Einzahlungen aus der Finanzierungstätigkeit							0,00	0,00	0,00
SU 36	Summe Auszahlungen aus der Finanzierungstätigkeit							0,00	0,00	0,00
SA4	Saldo (4) Geldfluss aus der Finanzierungstätigkeit (35 – 36)							0,00	0,00	0,00
SA5	Saldo (5) Geldfluss aus der voranschlagswirksamen Gebarung (Saldo 3 + Saldo 4)							-10 800,00	14 000,00	-24 800,00
262030	Paddeltennis									
	Operative Gebarung									
6/262030+829910	Sonstige Erträge	2116	3116	1 18						
2/262030+871000	Landesbeitrag	2121	3121	33						
SU 21 / 31	Summe Erträge / Einzahlungen operative Gebarung				0,00	0,00	0,00	0,00	0,00	0,00
1/262030-680000	Planmäßige Abschreibung	2226			5 100,00	5 100,00				
SU 22 / 32	Summe Aufwendungen / Auszahlungen operative Gebarung				5 100,00	5 100,00	0,00	0,00	0,00	0,00
SA 0 / SA 1	(0) Nettoergebnis (21 - 22) / (1) Geldfluss operative Gebarung (31 – 32)				-5 100,00	-5 100,00	0,00	0,00	0,00	0,00

1. Nachtragsvoranschlag 2024

Marktgemeinde Wiener Neudorf

NVA Ergebnis- und Finanzierungsvoranschlag Detailnachweis

		MVAG		VC QU	Ergebnisvoranschlag			Finanzierungsvoranschlag		
		EH	FH		VA 2024 inkl. NVA	VA 2024	1. NVA	VA 2024 inkl. NVA	VA 2024	1. NVA
SA01	Saldo (01) Haushaltsrücklagen (230 - 240)				0,00	0,00	0,00	0,00	0,00	0,00
SA00	Saldo (00) Nettoergebnis nach Haushaltsrücklagen (Saldo 0 + Saldo 01)				-5 100,00	-5 100,00	0,00			
Investive Gebarung										
SU 33	Summe Einzahlungen investive Gebarung							0,00	0,00	0,00
5/262030-006000	Errichtungskosten Paddeltennis			3412 1 40						
SU 34	Summe Auszahlungen investive Gebarung							0,00	0,00	0,00
SA2	Saldo (2) Geldfluss aus der Investiven Gebarung (33 – 34)							0,00	0,00	0,00
SA3	Saldo (3) Nettofinanzierungssaldo (Saldo 1 + Saldo 2)							0,00	0,00	0,00
Finanzierungstätigkeit										
SU 35	Summe Einzahlungen aus der Finanzierungstätigkeit							0,00	0,00	0,00
SU 36	Summe Auszahlungen aus der Finanzierungstätigkeit							0,00	0,00	0,00
SA4	Saldo (4) Geldfluss aus der Finanzierungstätigkeit (35 – 36)							0,00	0,00	0,00
SA5	Saldo (5) Geldfluss aus der voranschlagswirksamen Gebarung (Saldo 3 + Saldo 4)							0,00	0,00	0,00
263	Turn- und Sporthallen									
263000	Sportbetrieb Freizeitzentrum									
Operative Gebarung										
2/263000+811000	Mieten und Betriebskosteners. (20%)	2115	3115	14	100 000,00	100 000,00		100 000,00	100 000,00	
2/263000+813000	Erträge aus der Auflösung von Investitionszuschüssen (Kapitaltransfers)	2127			2 400,00	2 400,00				
2/263000+817500	Erträge aus der Auflösung von sonstigen Rückstellungen	2117								
2/263000+829100	Miete Vereine Sporthalle	2116	3116	18						
6/263000+829910	Sonstige Erträge	2116	3116	1 18						
2/263000+863000	Förderung AMS	2121	3121	15						
6/263000+871000	Landesbeitrag	2121	3121	1 33						
2/263000+891000	Sonstige Wertaufholungen / Bestandsvermehrungen am kurzfristigen und langfristigen Vermögen	2117								
SU 21 / 31	Summe Erträge / Einzahlungen operative Gebarung				102 400,00	102 400,00	0,00	100 000,00	100 000,00	0,00
1/263000-400300	Geringwertige Wirtschaftsgüter (GWG)	2221	3221	23	10 700,00	10 700,00		10 700,00	10 700,00	
1/263000-454000	Reinigungsmittel	2221	3221	23	5 000,00	5 000,00		5 000,00	5 000,00	
1/263000-458000	Mittel zur ärztlichen Betreuung etc	2221	3221	23	200,00	200,00		200,00	200,00	
1/263000-459000	Sonstige Verbrauchsgüter	2221	3221	23	1 000,00	1 000,00		1 000,00	1 000,00	
1/263000-511000	Bezüge Vertr. Bedienst. Schema II (Arb.)	2211	3211	20	200 800,00	200 800,00		200 800,00	200 800,00	
1/263000-582000	DGB.z.Ausgl.Fonds f.Fam.B.Vertr.Bed	2212	3212	20	6 700,00	6 700,00		6 700,00	6 700,00	
1/263000-582010	DGB BVA Vertragsbedienstete	2212	3212	20	40 200,00	40 200,00		40 200,00	40 200,00	
1/263000-582100	Abfertigung Neu	2212	3212	20	2 600,00	2 600,00		2 600,00	2 600,00	
1/263000-582200	DGB Sozialversicherung VB	2212	3212	20						

1. Nachtragsvoranschlag 2024

Marktgemeinde Wiener Neudorf

NVA Ergebnis- und Finanzierungsvoranschlag Detailnachweis

		MVAG		VC QU	Ergebnisvoranschlag		Finanzierungsvoranschlag			
		EH	FH		VA 2024 inkl. NVA	VA 2024	1. NVA	VA 2024 inkl. NVA	VA 2024	1. NVA
1/263000-588000	Kommunalsteuer Bedienstete	2212	3212	20	6 100,00	6 100,00		6 100,00	6 100,00	
1/263000-591000	Dotierung von Rückstellungen für Abfertigungen	2214			1 000,00	1 000,00				
1/263000-592000	Dotierung von Rückstellungen für Jubiläumszuwendungen	2214			3 800,00	3 800,00				
1/263000-600000	Energiebezüge Strom	2222	3222	24	100 000,00	100 000,00		100 000,00	100 000,00	
1/263000-600300	Beheizung	2222	3222	24	45 000,00	45 000,00		45 000,00	45 000,00	
1/263000-613100	Instandhaltung der Sportanlagen (außen)	2224	3224	24	25 000,00	25 000,00		25 000,00	25 000,00	
1/263000-614000	Instandhaltung Gebäude	2224	3224	24	44 400,00	29 400,00	15 000,00	44 400,00	29 400,00	15 000,00
1/263000-614100	Instandhaltung der Sportanlagen (innen)	2224	3224	24	42 500,00	42 500,00		42 500,00	42 500,00	
1/263000-618000	Instandhaltung von sonst. Anlagen	2224	3224	24	1 500,00	1 500,00		1 500,00	1 500,00	
1/263000-631000	Telekommunikationsdienste	2222	3222	24	2 300,00	2 300,00		2 300,00	2 300,00	
1/263000-650000	Zinsen für Finanzschulden in Euro	2241	3241	25	155 000,00	155 000,00		155 000,00	155 000,00	
1/263000-670000	Versicherungen	2222	3222	24	11 000,00	11 000,00		11 000,00	11 000,00	
1/263000-680000	Planmäßige Abschreibung	2226			217 900,00	217 900,00				
1/263000-700000	Mieten und Betriebskostenersätze	2223	3223	24						
1/263000-710000	Öffentliche Abgaben	2225	3225	24	18 000,00	18 000,00		18 000,00	18 000,00	
1/263000-710100	Kommunalsteuer Bedienstete	2225	3225	24						
1/263000-710400	Vergnügungsabgabe	2225	3225	24	100,00	100,00		100,00	100,00	
1/263000-724000	Reisegebühren	2225	3225	24	200,00	200,00		200,00	200,00	
1/263000-728000	Entgelte für sonstige Leistungen	2225	3225	24	8 700,00		8 700,00	8 700,00		8 700,00
1/263000-728500	Reinigung	2225	3225	24	88 900,00	104 300,00	-15 400,00	88 900,00	104 300,00	-15 400,00
5/263000-799000	Zuweisungen an Verrechnungsrücklagen zwischen operativer Gebarung und Projekten	2225		1	296 100,00		296 100,00			
SU 22 / 32	Summe Aufwendungen / Auszahlungen operative Gebarung				1 334 700,00	1 030 300,00	304 400,00	815 900,00	807 600,00	8 300,00
SA 0 / SA 1	(0) Nettoergebnis (21 - 22) / (1) Geldfluss operative Gebarung (31 - 32)				-1 232 300,00	-927 900,00	-304 400,00	-715 900,00	-707 600,00	-8 300,00
SA01	Saldo (01) Haushaltsrücklagen (230 - 240)				0,00	0,00	0,00	0,00	0,00	0,00
SA00	Saldo (00) Nettoergebnis nach Haushaltsrücklagen (Saldo 0 + Saldo 01)				-1 232 300,00	-927 900,00	-304 400,00			
Investive Gebarung										
SU 33	Summe Einzahlungen investive Gebarung							0,00	0,00	0,00
1/263000-006000	Sonstige Grundstückseinrichtungen		3412	2 40				5 000,00	5 000,00	
1/263000-010000	Gebäude und Bauten		3413	2 40						
5/263000-010000	Stufenweise Sanierung Sporthalle		3413	1 40				-296 100,00		-296 100,00
1/263000-040000	Fahrzeuge		3414	2 41						
1/263000-042000	Amts-, Betriebs- u. Geschäftsausstattung		3415	2 41				11 900,00	11 100,00	800,00
SU 34	Summe Auszahlungen investive Gebarung							-279 200,00	16 100,00	-295 300,00
SA2	Saldo (2) Geldfluss aus der Investiven Gebarung (33 - 34)							279 200,00	-16 100,00	295 300,00
SA3	Saldo (3) Nettofinanzierungssaldo (Saldo 1 + Saldo 2)							-436 700,00	-723 700,00	287 000,00

1. Nachtragsvoranschlag 2024

Marktgemeinde Wiener Neudorf

NVA Ergebnis- und Finanzierungsvoranschlag Detailnachweis

		MVAG		VC QU	Ergebnisvoranschlag		Finanzierungsvoranschlag			
		EH	FH		VA 2024 inkl. NVA	VA 2024	1. NVA	VA 2024 inkl. NVA	VA 2024	1. NVA
Finanzierungstätigkeit										
6/263000+346000	Darlehensaufnahme			3514	1	55				
SU 35	Summe Einzahlungen aus der Finanzierungstätigkeit							0,00	0,00	0,00
1/263000-346000	Tilgung von Bankdarlehen			3614		65		274 200,00	274 200,00	
SU 36	Summe Auszahlungen aus der Finanzierungstätigkeit							274 200,00	274 200,00	0,00
SA4	Saldo (4) Geldfluss aus der Finanzierungstätigkeit (35 – 36)							-274 200,00	-274 200,00	0,00
SA5	Saldo (5) Geldfluss aus der voranschlagswirksamen Gebarung (Saldo 3 + Saldo 4)							-710 900,00	-997 900,00	287 000,00
263020 Tribünengebäude/Stadion										
Operative Gebarung										
2/263020+811000	Mieten und Betriebskostensätze	2115	3115			14	5 300,00	5 300,00	5 300,00	5 300,00
2/263020+829200	Erträge aus Versicherungsleistungen	2116	3116			18	1 500,00	1 500,00	1 500,00	1 500,00
6/263020+829910	Sonstige Erträge	2116	3116			1	18			
2/263020+891000	Sonstige Wertaufholungen / Bestandsvermehrungen am kurzfristigen und langfristigen Vermögen			2117						
SU 21 / 31	Summe Erträge / Einzahlungen operative Gebarung						6 800,00	6 800,00	0,00	6 800,00
1/263020-400300	Geringwertige Wirtschaftsgüter (GWG)	2221	3221			23	3 000,00	3 000,00	3 000,00	3 000,00
1/263020-454000	Reinigungsmittel	2221	3221			23	4 000,00	4 000,00	4 000,00	4 000,00
1/263020-458000	Mittel zur ärztlichen Betreuung etc	2221	3221			23	200,00	200,00	200,00	200,00
1/263020-459000	Sonstige Verbrauchsgüter	2221	3221			23	24 500,00	24 500,00	24 500,00	24 500,00
1/263020-600000	Energiebezüge Strom	2222	3222			24	20 000,00	20 000,00	20 000,00	20 000,00
1/263020-600300	Beheizung	2222	3222			24	20 000,00	20 000,00	20 000,00	20 000,00
1/263020-613000	Außenanlagen Fußball	2224	3224			24	6 000,00	6 000,00	6 000,00	6 000,00
1/263020-614000	Instandhaltung Gebäude	2224	3224			24	79 000,00	45 200,00	33 800,00	79 000,00
1/263020-618000	Instandhaltung von sonst. Anlagen	2224	3224			24	1 800,00	1 500,00	300,00	1 800,00
1/263020-670000	Versicherung	2222	3222			24	3 100,00	3 100,00	3 100,00	3 100,00
1/263020-680000	Planmäßige Abschreibung	2226					28 900,00	28 900,00		
1/263020-700000	Mieten und Betriebskostensätze	2223	3223			24				
1/263020-710000	Öffentliche Abgaben	2225	3225			24	4 000,00	4 000,00	4 000,00	4 000,00
1/263020-728500	Reinigung	2225	3225			24				
SU 22 / 32	Summe Aufwendungen / Auszahlungen operative Gebarung						194 500,00	160 400,00	34 100,00	165 600,00
SA 0 / SA 1	(0) Nettoergebnis (21 - 22) / (1) Geldfluss operative Gebarung (31 – 32)						-187 700,00	-153 600,00	-34 100,00	-158 800,00
SA01	Saldo (01) Haushaltsrücklagen (230 - 240)						0,00	0,00	0,00	0,00
SA00	Saldo (00) Nettoergebnis nach Haushaltsrücklagen (Saldo 0 + Saldo 01)						-187 700,00	-153 600,00	-34 100,00	
Investive Gebarung										
SU 33	Summe Einzahlungen investive Gebarung							0,00	0,00	0,00
5/263020-010000	Gebäude und Bauten			3413		1	40			
1/263020-042000	Amts-, Betriebs- u. Geschäftsausstattung			3415		2	41	13 500,00	2 000,00	11 500,00

1. Nachtragsvoranschlag 2024

Marktgemeinde Wiener Neudorf

NVA Ergebnis- und Finanzierungsvoranschlag Detailnachweis

		MVAG		VC QU	Ergebnisvoranschlag			Finanzierungsvoranschlag			
		EH	FH		VA 2024 inkl. NVA	VA 2024	1. NVA	VA 2024 inkl. NVA	VA 2024	1. NVA	
1/263020-050000	Sonderanlagen			3412	2				9 200,00		9 200,00
SU 34	Summe Auszahlungen investive Gebarung								22 700,00	2 000,00	20 700,00
SA2	Saldo (2) Geldfluss aus der Investiven Gebarung (33 – 34)								-22 700,00	-2 000,00	-20 700,00
SA3	Saldo (3) Nettofinanzierungssaldo (Saldo 1 + Saldo 2)								-181 500,00	-126 700,00	-54 800,00
Finanzierungstätigkeit											
SU 35	Summe Einzahlungen aus der Finanzierungstätigkeit								0,00	0,00	0,00
SU 36	Summe Auszahlungen aus der Finanzierungstätigkeit								0,00	0,00	0,00
SA4	Saldo (4) Geldfluss aus der Finanzierungstätigkeit (35 – 36)								0,00	0,00	0,00
SA5	Saldo (5) Geldfluss aus der voranschlagswirksamen Gebarung (Saldo 3 + Saldo 4)								-181 500,00	-126 700,00	-54 800,00
269	Sonstige Einrichtungen und Maßnahmen										
269000	Gesund und Fit										
Operative Gebarung											
SU 21 / 31	Summe Erträge / Einzahlungen operative Gebarung					0,00	0,00	0,00	0,00	0,00	0,00
1/269000-613000	Instandhaltung Motorikpark	2224	3224	24	6 000,00			6 000,00	6 000,00		6 000,00
1/269000-614000	Instandhaltung Gebäude	2224	3224	24							
1/269000-680000	Planmäßige Abschreibung	2226			4 200,00	4 200,00					
1/269000-710000	Öffentliche Abgaben	2225	3225	24	800,00	800,00		800,00	800,00		
SU 22 / 32	Summe Aufwendungen / Auszahlungen operative Gebarung				11 000,00	5 000,00	6 000,00	6 800,00	800,00	800,00	6 000,00
SA 0 / SA 1	(0) Nettoergebnis (21 - 22) / (1) Geldfluss operative Gebarung (31 – 32)				-11 000,00	-5 000,00	-6 000,00	-6 800,00	-800,00	-800,00	-6 000,00
SA01	Saldo (01) Haushaltsrücklagen (230 - 240)				0,00	0,00	0,00	0,00	0,00	0,00	0,00
SA00	Saldo (00) Nettoergebnis nach Haushaltsrücklagen (Saldo 0 + Saldo 01)				-11 000,00	-5 000,00	-6 000,00				
Investive Gebarung											
SU 33	Summe Einzahlungen investive Gebarung								0,00	0,00	0,00
1/269000-006000	Workoutanlage			3412	2				8 000,00		8 000,00
SU 34	Summe Auszahlungen investive Gebarung								8 000,00	8 000,00	0,00
SA2	Saldo (2) Geldfluss aus der Investiven Gebarung (33 – 34)								-8 000,00	-8 000,00	0,00
SA3	Saldo (3) Nettofinanzierungssaldo (Saldo 1 + Saldo 2)								-14 800,00	-8 800,00	-6 000,00
Finanzierungstätigkeit											
SU 35	Summe Einzahlungen aus der Finanzierungstätigkeit								0,00	0,00	0,00
SU 36	Summe Auszahlungen aus der Finanzierungstätigkeit								0,00	0,00	0,00
SA4	Saldo (4) Geldfluss aus der Finanzierungstätigkeit (35 – 36)								0,00	0,00	0,00
SA5	Saldo (5) Geldfluss aus der voranschlagswirksamen Gebarung (Saldo 3 + Saldo 4)								-14 800,00	-8 800,00	-6 000,00

1. Nachtragsvoranschlag 2024

Marktgemeinde Wiener Neudorf

NVA Ergebnis- und Finanzierungsvoranschlag Detailnachweis

		MVAG		VC QU	Ergebnisvoranschlag		Finanzierungsvoranschlag			
		EH	FH		VA 2024 inkl. NVA	VA 2024	1. NVA	VA 2024 inkl. NVA	VA 2024	1. NVA
269100	Jugend in Bewegung									
Operative Gebarung										
2/269100+813000	Erträge aus der Auflösung von Investitionszuschüssen (Kapitaltransfers)	2127			2 700,00	2 700,00				
SU 21 / 31	Summe Erträge / Einzahlungen operative Gebarung				2 700,00	2 700,00	0,00	0,00	0,00	0,00
1/269100-613000	Instandhaltung	2224	3224	24	9 800,00	5 500,00	4 300,00	9 800,00	5 500,00	4 300,00
1/269100-680000	Planmäßige Abschreibung	2226			12 100,00	12 100,00				
SU 22 / 32	Summe Aufwendungen / Auszahlungen operative Gebarung				21 900,00	17 600,00	4 300,00	9 800,00	5 500,00	4 300,00
SA 0 / SA 1	(0) Nettoergebnis (21 - 22) / (1) Geldfluss operative Gebarung (31 – 32)				-19 200,00	-14 900,00	-4 300,00	-9 800,00	-5 500,00	-4 300,00
SA01	Saldo (01) Haushaltsrücklagen (230 - 240)				0,00	0,00	0,00	0,00	0,00	0,00
SA00	Saldo (00) Nettoergebnis nach Haushaltsrücklagen (Saldo 0 + Saldo 01)				-19 200,00	-14 900,00	-4 300,00			
Investive Gebarung										
SU 33	Summe Einzahlungen investive Gebarung							0,00	0,00	0,00
1/269100-042000	Amts-, Betriebs- und Geschäftsausstattung	3415	2	41				3 800,00		3 800,00
SU 34	Summe Auszahlungen investive Gebarung							3 800,00	0,00	3 800,00
SA2	Saldo (2) Geldfluss aus der Investiven Gebarung (33 – 34)							-3 800,00	0,00	-3 800,00
SA3	Saldo (3) Nettofinanzierungssaldo (Saldo 1 + Saldo 2)							-13 600,00	-5 500,00	-8 100,00
Finanzierungstätigkeit										
SU 35	Summe Einzahlungen aus der Finanzierungstätigkeit							0,00	0,00	0,00
SU 36	Summe Auszahlungen aus der Finanzierungstätigkeit							0,00	0,00	0,00
SA4	Saldo (4) Geldfluss aus der Finanzierungstätigkeit (35 – 36)							0,00	0,00	0,00
SA5	Saldo (5) Geldfluss aus der voranschlagswirksamen Gebarung (Saldo 3 + Saldo 4)							-13 600,00	-5 500,00	-8 100,00
27	Erwachsenenbildung									
273	Volksbüchereien									
273000	Volksbüchereien									
Operative Gebarung										
2/273000+817500	Erträge aus der Auflösung von sonstigen Rückstellungen	2117								
2/273000+871000	Landesbeitrag	2121	3121	33						
SU 21 / 31	Summe Erträge / Einzahlungen operative Gebarung				0,00	0,00	0,00	0,00	0,00	0,00
1/273000-400300	Geringwertige Wirtschaftsgüter (GWG)	2221	3221	23	1 000,00	1 000,00		1 000,00	1 000,00	
1/273000-456000	Büromaterial	2221	3221	23	1 500,00	1 500,00		1 500,00	1 500,00	
1/273000-457000	Ankauf von Büchern	2221	3221	23	8 500,00	7 500,00	1 000,00	8 500,00	7 500,00	1 000,00
1/273000-459000	Sonstige Verbrauchsgüter	2221	3221	23	500,00	500,00		500,00	500,00	
1/273000-510000	Bezüge Vertr. Bedienst. Schema I (Ang.)	2211	3211	20	46 400,00	51 400,00	-5 000,00	46 400,00	51 400,00	-5 000,00
1/273000-521000	Bezüge Sonst. Bed.	2211	3211	20						

1. Nachtragsvoranschlag 2024

Marktgemeinde Wiener Neudorf

NVA Ergebnis- und Finanzierungsvoranschlag Detailnachweis

		MVAG		VC QU	Ergebnisvoranschlag		Finanzierungsvoranschlag			
		EH	FH		VA 2024 inkl. NVA	VA 2024	1. NVA	VA 2024 inkl. NVA	VA 2024	1. NVA
1/273000-582000	DGB.z.Ausgl.Fonds f.Fam.B.Vertr.Bed	2212	3212	20	1 800,00	1 800,00		1 800,00	1 800,00	
1/273000-582010	DGB BVA Vertragsbedienstete	2212	3212	20	9 200,00	9 200,00		9 200,00	9 200,00	
1/273000-582100	Abfertigung Neu	2212	3212	20	800,00	800,00		800,00	800,00	
1/273000-592000	Dotierung von Rückstellungen für Jubiläumswendungen	2214			300,00	300,00				
1/273000-618000	Instandhaltung von sonst. Anlagen	2224	3224	24	100,00	100,00		100,00	100,00	
1/273000-631000	Telekommunikationsdienste	2222	3222	24	200,00	200,00		200,00	200,00	
1/273000-680000	Planmäßige Abschreibung	2226			2 500,00	2 500,00				
1/273000-700000	Miet- und Pachtaufwand	2223	3223		15 000,00		15 000,00	15 000,00		15 000,00
1/273000-724000	Reisegebühren	2225	3225	24	200,00	200,00		200,00	200,00	
1/273000-728000	Aufwand für Veranstaltungen	2225	3225	24	500,00	500,00		500,00	500,00	
SU 22 / 32	Summe Aufwendungen / Auszahlungen operative Gebarung				88 500,00	77 500,00	11 000,00	85 700,00	74 700,00	11 000,00
SA 0 / SA 1	(0) Nettoergebnis (21 - 22) / (1) Geldfluss operative Gebarung (31 - 32)				-88 500,00	-77 500,00	-11 000,00	-85 700,00	-74 700,00	-11 000,00
SA01	Saldo (01) Haushaltsrücklagen (230 - 240)				0,00	0,00	0,00	0,00	0,00	0,00
SA00	Saldo (00) Nettoergebnis nach Haushaltsrücklagen (Saldo 0 + Saldo 01)				-88 500,00	-77 500,00	-11 000,00			
Investive Gebarung										
SU 33	Summe Einzahlungen investive Gebarung							0,00	0,00	0,00
1/273000-010000	Bücherzelle		3413	2 40						
1/273000-042000	Amts-, Betriebs-u. Geschäftsausstattung		3415	2 41				7 000,00	6 000,00	1 000,00
SU 34	Summe Auszahlungen investive Gebarung							7 000,00	6 000,00	1 000,00
SA2	Saldo (2) Geldfluss aus der Investiven Gebarung (33 - 34)							-7 000,00	-6 000,00	-1 000,00
SA3	Saldo (3) Nettofinanzierungssaldo (Saldo 1 + Saldo 2)							-92 700,00	-80 700,00	-12 000,00
Finanzierungstätigkeit										
SU 35	Summe Einzahlungen aus der Finanzierungstätigkeit							0,00	0,00	0,00
SU 36	Summe Auszahlungen aus der Finanzierungstätigkeit							0,00	0,00	0,00
SA4	Saldo (4) Geldfluss aus der Finanzierungstätigkeit (35 - 36)							0,00	0,00	0,00
SA5	Saldo (5) Geldfluss aus der voranschlagswirksamen Gebarung (Saldo 3 + Saldo 4)							-92 700,00	-80 700,00	-12 000,00
279	Sonstige Einrichtungen und Maßnahmen									
279100	Erwachsenenbildung									
Operative Gebarung										
SU 21 / 31	Summe Erträge / Einzahlungen operative Gebarung				0,00	0,00	0,00	0,00	0,00	0,00
1/279100-728000	Entgelte für sonstige Leistungen	2225	3225	24	5 000,00	5 000,00		5 000,00	5 000,00	
SU 22 / 32	Summe Aufwendungen / Auszahlungen operative Gebarung				5 000,00	5 000,00	0,00	5 000,00	5 000,00	0,00
SA 0 / SA 1	(0) Nettoergebnis (21 - 22) / (1) Geldfluss operative Gebarung (31 - 32)				-5 000,00	-5 000,00	0,00	-5 000,00	-5 000,00	0,00
SA01	Saldo (01) Haushaltsrücklagen (230 - 240)				0,00	0,00	0,00	0,00	0,00	0,00
SA00	Saldo (00) Nettoergebnis nach Haushaltsrücklagen (Saldo 0 + Saldo 01)				-5 000,00	-5 000,00	0,00			

1. Nachtragsvoranschlag 2024

Marktgemeinde Wiener Neudorf

NVA Ergebnis- und Finanzierungsvoranschlag Detailnachweis

	MVAG	VC QU	Ergebnisvoranschlag			Finanzierungsvoranschlag				
			EH	FH	VA 2024 inkl. NVA	VA 2024	1. NVA	VA 2024 inkl. NVA	VA 2024	1. NVA
Investive Gebarung										
SU 33			Summe Einzahlungen investive Gebarung					0,00	0,00	0,00
SU 34			Summe Auszahlungen investive Gebarung					0,00	0,00	0,00
SA2			Saldo (2) Geldfluss aus der Investiven Gebarung (33 – 34)					0,00	0,00	0,00
SA3			Saldo (3) Nettofinanzierungssaldo (Saldo 1 + Saldo 2)					-5 000,00	-5 000,00	0,00
Finanzierungstätigkeit										
SU 35			Summe Einzahlungen aus der Finanzierungstätigkeit					0,00	0,00	0,00
SU 36			Summe Auszahlungen aus der Finanzierungstätigkeit					0,00	0,00	0,00
SA4			Saldo (4) Geldfluss aus der Finanzierungstätigkeit (35 – 36)					0,00	0,00	0,00
SA5			Saldo (5) Geldfluss aus der voranschlagswirksamen Gebarung (Saldo 3 + Saldo 4)					-5 000,00	-5 000,00	0,00
28										
282										
282000										
Forschung und Wissenschaft										
Studienbeihilfen										
Studienbeihilfen										
Operative Gebarung										
SU 21 / 31			Summe Erträge / Einzahlungen operative Gebarung			0,00	0,00	0,00	0,00	0,00
1/282000-768000			Zuschuss Semesterticket	2234 3234	27					
1/282000-768010			Mobilitätsförderung	2234 3234	27	2 400,00	2 400,00	2 400,00	2 400,00	
1/282000-768020			Förderung Auslandssemester	2234 3234	27	2 100,00	2 100,00	2 100,00	2 100,00	
SU 22 / 32			Summe Aufwendungen / Auszahlungen operative Gebarung			4 500,00	4 500,00	0,00	4 500,00	4 500,00
SA 0 / SA 1			(0) Nettoergebnis (21 - 22) / (1) Geldfluss operative Gebarung (31 – 32)			-4 500,00	-4 500,00	0,00	-4 500,00	-4 500,00
SA01			Saldo (01) Haushaltsrücklagen (230 - 240)			0,00	0,00	0,00	0,00	0,00
SA00			Saldo (00) Nettoergebnis nach Haushaltsrücklagen (Saldo 0 + Saldo 01)			-4 500,00	-4 500,00	0,00		
Investive Gebarung										
SU 33			Summe Einzahlungen investive Gebarung					0,00	0,00	0,00
SU 34			Summe Auszahlungen investive Gebarung					0,00	0,00	0,00
SA2			Saldo (2) Geldfluss aus der Investiven Gebarung (33 – 34)					0,00	0,00	0,00
SA3			Saldo (3) Nettofinanzierungssaldo (Saldo 1 + Saldo 2)					-4 500,00	-4 500,00	0,00
Finanzierungstätigkeit										
SU 35			Summe Einzahlungen aus der Finanzierungstätigkeit					0,00	0,00	0,00
SU 36			Summe Auszahlungen aus der Finanzierungstätigkeit					0,00	0,00	0,00
SA4			Saldo (4) Geldfluss aus der Finanzierungstätigkeit (35 – 36)					0,00	0,00	0,00
SA5			Saldo (5) Geldfluss aus der voranschlagswirksamen Gebarung (Saldo 3 + Saldo 4)					-4 500,00	-4 500,00	0,00

1. Nachtragsvoranschlag 2024

Marktgemeinde Wiener Neudorf

NVA Ergebnis- und Finanzierungsvoranschlag Detailnachweis

		MVAG		VC QU	Ergebnisvoranschlag		Finanzierungsvoranschlag			
		EH	FH		VA 2024 inkl. NVA	VA 2024	1. NVA	VA 2024 inkl. NVA	VA 2024	1. NVA
283	Wissenschaftliche Archive									
283000	Wissenschaft.Archive/Studienbibl.									
Operative Gebarung										
2/283000+871000	Landesförderung "Digitalisierung Archiv"	2121	3121	33						
SU 21 / 31	Summe Erträge / Einzahlungen operative Gebarung				0,00	0,00	0,00	0,00	0,00	0,00
1/283000-400300	Geringwertige Wirtschaftsgüter (GWG)	2221	3221	23	700,00	300,00	400,00	700,00	300,00	400,00
1/283000-457000	Druckwerke, wissenschaftliches Material	2221	3221	23	600,00	600,00		1 100,00	600,00	500,00
1/283000-459000	Sonstige Verbrauchsgüter	2221	3221	23	500,00	500,00		500,00	500,00	
1/283000-510000	Geldbezüge der Vertragsbediensteten der Verwaltung	2211	3211		5 000,00		5 000,00	5 000,00		5 000,00
1/283000-582100	Sonstige Dienstgeberbeiträge zur sozialen Sicherheit	2212	3212		100,00		100,00	100,00		100,00
1/283000-600000	Energiebezüge Strom	2222	3222	24	1 000,00	1 000,00		1 000,00	1 000,00	
1/283000-600300	Beheizung	2222	3222	24	1 500,00	1 500,00		1 500,00	1 500,00	
1/283000-614000	Instandhaltung von Gebäuden und Bauten	2224	3224		1 100,00	1 100,00		1 100,00	1 100,00	
1/283000-618000	Instandhaltung von sonst. Anlagen	2224	3224	24	500,00	500,00		500,00	500,00	
1/283000-631000	Telekommunikationsdienste	2222	3222	24	800,00	800,00		800,00	800,00	
1/283000-670000	Versicherungen	2222	3222	24	100,00	100,00		100,00	100,00	
1/283000-680000	Planmäßige Abschreibung	2226			600,00	600,00				
1/283000-728000	Entgelte für sonstige Leistungen	2225	3225	24	1 100,00	500,00	600,00	1 100,00	500,00	600,00
SU 22 / 32	Summe Aufwendungen / Auszahlungen operative Gebarung				13 600,00	7 500,00	6 100,00	13 500,00	6 900,00	6 600,00
SA 0 / SA 1	(0) Nettoergebnis (21 - 22) / (1) Geldfluss operative Gebarung (31 - 32)				-13 600,00	-7 500,00	-6 100,00	-13 500,00	-6 900,00	-6 600,00
SA01	Saldo (01) Haushaltsrücklagen (230 - 240)				0,00	0,00	0,00	0,00	0,00	0,00
SA00	Saldo (00) Nettoergebnis nach Haushaltsrücklagen (Saldo 0 + Saldo 01)				-13 600,00	-7 500,00	-6 100,00			
Investive Gebarung										
SU 33	Summe Einzahlungen investive Gebarung							0,00	0,00	0,00
1/283000-042000	Amts-,Betriebs-u.Geschäftsausstattung		3415	2 41						
SU 34	Summe Auszahlungen investive Gebarung							0,00	0,00	0,00
SA2	Saldo (2) Geldfluss aus der Investiven Gebarung (33 - 34)							0,00	0,00	0,00
SA3	Saldo (3) Nettofinanzierungssaldo (Saldo 1 + Saldo 2)							-13 500,00	-6 900,00	-6 600,00
Finanzierungstätigkeit										
SU 35	Summe Einzahlungen aus der Finanzierungstätigkeit							0,00	0,00	0,00
SU 36	Summe Auszahlungen aus der Finanzierungstätigkeit							0,00	0,00	0,00
SA4	Saldo (4) Geldfluss aus der Finanzierungstätigkeit (35 - 36)							0,00	0,00	0,00
SA5	Saldo (5) Geldfluss aus der voranschlagswirksamen Gebarung (Saldo 3 + Saldo 4)							-13 500,00	-6 900,00	-6 600,00

1. Nachtragsvoranschlag 2024

Marktgemeinde Wiener Neudorf

NVA Ergebnis- und Finanzierungsvoranschlag Detailnachweis

		MVAG		VC QU	Ergebnisvoranschlag		Finanzierungsvoranschlag			
		EH	FH		VA 2024 inkl. NVA	VA 2024	1. NVA	VA 2024 inkl. NVA	VA 2024	1. NVA
3 Kunst, Kultur und Kultus										
31	Bildende Künste									
312	Maßnahmen zur Förderung der bildenden Künste									
312000	Maßnahmen zur Förderung der bild. Künste									
Operative Gebarung										
SU 21 / 31	Summe Erträge / Einzahlungen operative Gebarung				0,00	0,00	0,00	0,00	0,00	0,00
1/312000-680000	Planmäßige Abschreibung	2226			500,00	500,00				
SU 22 / 32	Summe Aufwendungen / Auszahlungen operative Gebarung				500,00	500,00	0,00	0,00	0,00	0,00
SA 0 / SA 1	(0) Nettoergebnis (21 - 22) / (1) Geldfluss operative Gebarung (31 - 32)				-500,00	-500,00	0,00	0,00	0,00	0,00
SA01	Saldo (01) Haushaltsrücklagen (230 - 240)				0,00	0,00	0,00	0,00	0,00	0,00
SA00	Saldo (00) Nettoergebnis nach Haushaltsrücklagen (Saldo 0 + Saldo 01)				-500,00	-500,00	0,00			
Investive Gebarung										
SU 33	Summe Einzahlungen investive Gebarung						0,00	0,00	0,00	0,00
1/312000-042000	Ankauf von Bildern	3415	2	41			5 000,00	5 000,00		
SU 34	Summe Auszahlungen investive Gebarung						5 000,00	5 000,00	0,00	0,00
SA2	Saldo (2) Geldfluss aus der Investiven Gebarung (33 - 34)						-5 000,00	-5 000,00	0,00	0,00
SA3	Saldo (3) Nettofinanzierungssaldo (Saldo 1 + Saldo 2)						-5 000,00	-5 000,00	0,00	0,00
Finanzierungstätigkeit										
SU 35	Summe Einzahlungen aus der Finanzierungstätigkeit						0,00	0,00	0,00	0,00
SU 36	Summe Auszahlungen aus der Finanzierungstätigkeit						0,00	0,00	0,00	0,00
SA4	Saldo (4) Geldfluss aus der Finanzierungstätigkeit (35 - 36)						0,00	0,00	0,00	0,00
SA5	Saldo (5) Geldfluss aus der voranschlagswirksamen Gebarung (Saldo 3 + Saldo 4)						-5 000,00	-5 000,00	0,00	0,00
32	Musik und darstellende Kunst									
320	Ausbildung in Musik und darstellender Kunst									
320000	Musikschule									
Operative Gebarung										
2/320000+810000	Besuchsgelder	2114	3114	13	170 000,00	170 000,00		170 000,00	170 000,00	
2/320000+810100	Leihgebühr für Instrumente	2114	3114	13	1 200,00	1 200,00		1 200,00	1 200,00	
2/320000+817500	Erträge aus der Auflösung von sonstigen Rückstellungen	2117			800,00	800,00				
2/320000+863000	Förderung AMS	2121	3121	15						
2/320000+871000	Landesbeitrag	2121	3121	33	203 600,00	192 200,00	11 400,00	203 600,00	192 200,00	11 400,00
SU 21 / 31	Summe Erträge / Einzahlungen operative Gebarung				375 600,00	364 200,00	11 400,00	374 800,00	363 400,00	11 400,00
1/320000-400000	Geringwertige Wirtschaftsgüter (GWG)	2221	3221	23	1 000,00	1 000,00		1 000,00	1 000,00	
1/320000-454000	Reinigungsmittel	2221	3221	23	1 000,00	1 000,00		1 000,00	1 000,00	

1. Nachtragsvoranschlag 2024

Marktgemeinde Wiener Neudorf

NVA Ergebnis- und Finanzierungsvoranschlag Detailnachweis

		MVAG		VC QU	Ergebnisvoranschlag		Finanzierungsvoranschlag			
		EH	FH		VA 2024 inkl. NVA	VA 2024	1. NVA	VA 2024 inkl. NVA	VA 2024	1. NVA
1/320000-456000	Büromaterial	2221	3221	23	1 000,00	1 000,00		1 000,00	1 000,00	
1/320000-457000	Noten	2221	3221	23	3 500,00	3 500,00		3 500,00	3 500,00	
1/320000-458000	Mittel zur ärztlichen Betreuung etc	2221	3221	23	200,00	200,00		200,00	200,00	
1/320000-459000	Sonstige Verbrauchsgüter	2221	3221	23	2 000,00	2 000,00		2 000,00	2 000,00	
1/320000-510000	Bezüge Vertr. Bedienst. Schema I (Ang.)	2211	3211	20	854 700,00	854 700,00		854 700,00	854 700,00	
1/320000-522000	Geldbezüge der nicht ganzjährig beschäftigten Angestellten	2211	3211	20						
1/320000-582000	DGB.z.Ausgl.Fonds f.Fam.B.Vertr.Bed	2212	3212	20	30 300,00	30 300,00		30 300,00	30 300,00	
1/320000-582010	DGB BVA Vertragsbedienstete	2212	3212	20	136 800,00	136 800,00		136 800,00	136 800,00	
1/320000-582100	Abfertigung Neu	2212	3212	20	10 200,00	10 200,00		10 200,00	10 200,00	
1/320000-582200	DGB Sozialversicherung VB	2212	3212	20	33 200,00	33 200,00		33 200,00	33 200,00	
1/320000-588000	Kommunalsteuer Bedienstete	2212	3212	20	25 800,00	25 800,00		25 800,00	25 800,00	
1/320000-591000	Dotierung von Rückstellungen für Abfertigungen	2214			15 300,00	15 300,00				
1/320000-592000	Dotierung von Rückstellungen für Jubiläumszuwendungen	2214			26 600,00	26 600,00				
1/320000-600000	Energiebezüge Strom	2222	3222	24	6 000,00	6 000,00		6 000,00	6 000,00	
1/320000-600300	Beheizung	2222	3222	24	6 000,00	6 000,00		6 000,00	6 000,00	
1/320000-614000	Instandhaltung Gebäude	2224	3224	24	9 400,00	9 400,00		9 400,00	9 400,00	
1/320000-618000	Instandhaltung von sonst. Anlagen	2224	3224	24	7 000,00	7 000,00		7 000,00	7 000,00	
1/320000-631000	Telekommunikationsdienste	2222	3222	24	1 600,00	1 600,00		1 600,00	1 600,00	
1/320000-670000	Versicherung der Einrichtung	2222	3222	24	300,00	300,00		300,00	300,00	
1/320000-680000	Planmäßige Abschreibung	2226			10 600,00	10 600,00				
1/320000-710100	Kommunalsteuer Bedienstete	2225	3225	24						
1/320000-724000	Reisegebühren	2225	3225	24	1 100,00	1 100,00		1 100,00	1 100,00	
1/320000-728000	Veranstaltungen	2225	3225	24	6 800,00	6 800,00		6 800,00	6 800,00	
1/320000-728500	Reinigung	2225	3225	24	1 000,00	3 400,00	-2 400,00	1 000,00	3 400,00	-2 400,00
1/320000-768000	Begabtenförderung	2234	3234	27	1 500,00	1 500,00		1 500,00	1 500,00	
SU 22 / 32	Summe Aufwendungen / Auszahlungen operative Gebarung				1 192 900,00	1 195 300,00	-2 400,00	1 140 400,00	1 142 800,00	-2 400,00
SA 0 / SA 1	(0) Nettoergebnis (21 - 22) / (1) Geldfluss operative Gebarung (31 - 32)				-817 300,00	-831 100,00	13 800,00	-765 600,00	-779 400,00	13 800,00
SA01	Saldo (01) Haushaltsrücklagen (230 - 240)				0,00	0,00	0,00	0,00	0,00	0,00
SA00	Saldo (00) Nettoergebnis nach Haushaltsrücklagen (Saldo 0 + Saldo 01)				-817 300,00	-831 100,00	13 800,00			
Investive Gebarung										
SU 33	Summe Einzahlungen investive Gebarung							0,00	0,00	0,00
1/320000-042000	Amts-, Betriebs- u. Geschäftsausstattung		3415	2 41				7 000,00	7 000,00	
1/320000-070000	Aktivierungsfähige Rechte (immaterielle Vermögenswerte)		3411	2				500,00		500,00
SU 34	Summe Auszahlungen investive Gebarung							7 500,00	7 000,00	500,00
SA2	Saldo (2) Geldfluss aus der Investiven Gebarung (33 - 34)							-7 500,00	-7 000,00	-500,00
SA3	Saldo (3) Nettofinanzierungssaldo (Saldo 1 + Saldo 2)							-773 100,00	-786 400,00	13 300,00

1. Nachtragsvoranschlag 2024

Marktgemeinde Wiener Neudorf

NVA Ergebnis- und Finanzierungsvoranschlag Detailnachweis

		MVAG VC QU			Ergebnisvoranschlag			Finanzierungsvoranschlag		
		EH	FH		VA 2024 inkl. NVA	VA 2024	1. NVA	VA 2024 inkl. NVA	VA 2024	1. NVA
Finanzierungstätigkeit										
SU 35	Summe Einzahlungen aus der Finanzierungstätigkeit							0,00	0,00	0,00
SU 36	Summe Auszahlungen aus der Finanzierungstätigkeit							0,00	0,00	0,00
SA4	Saldo (4) Geldfluss aus der Finanzierungstätigkeit (35 – 36)							0,00	0,00	0,00
SA5	Saldo (5) Geldfluss aus der voranschlagswirksamen Gebarung (Saldo 3 + Saldo 4)							-773 100,00	-786 400,00	13 300,00
36 Heimatpflege										
360 Heimatmuseen										
360000 Museum										
Operative Gebarung										
2/360000+871000	Landesbeitrag Eumig-Museum	2121	3121	33						
SU 21 / 31	Summe Erträge / Einzahlungen operative Gebarung				0,00	0,00	0,00	0,00	0,00	0,00
1/360000-680000	Planmäßige Abschreibung	2226			4 300,00	4 300,00				
SU 22 / 32	Summe Aufwendungen / Auszahlungen operative Gebarung				4 300,00	4 300,00	0,00	0,00	0,00	0,00
SA 0 / SA 1	(0) Nettoergebnis (21 - 22) / (1) Geldfluss operative Gebarung (31 – 32)				-4 300,00	-4 300,00	0,00	0,00	0,00	0,00
SA01	Saldo (01) Haushaltsrücklagen (230 - 240)				0,00	0,00	0,00	0,00	0,00	0,00
SA00	Saldo (00) Nettoergebnis nach Haushaltsrücklagen (Saldo 0 + Saldo 01)				-4 300,00	-4 300,00	0,00			
Investive Gebarung										
SU 33	Summe Einzahlungen investive Gebarung							0,00	0,00	0,00
SU 34	Summe Auszahlungen investive Gebarung							0,00	0,00	0,00
SA2	Saldo (2) Geldfluss aus der Investiven Gebarung (33 – 34)							0,00	0,00	0,00
SA3	Saldo (3) Nettofinanzierungssaldo (Saldo 1 + Saldo 2)							0,00	0,00	0,00
Finanzierungstätigkeit										
SU 35	Summe Einzahlungen aus der Finanzierungstätigkeit							0,00	0,00	0,00
SU 36	Summe Auszahlungen aus der Finanzierungstätigkeit							0,00	0,00	0,00
SA4	Saldo (4) Geldfluss aus der Finanzierungstätigkeit (35 – 36)							0,00	0,00	0,00
SA5	Saldo (5) Geldfluss aus der voranschlagswirksamen Gebarung (Saldo 3 + Saldo 4)							0,00	0,00	0,00
362 Denkmalpflege										
362000 Denkmalpflege										
Operative Gebarung										
6/362000+829910	Sonstige Erträge	2116	3116	1 18						
6/362000+899000	Entnahmen aus Verrechnungsrücklagen zwischen operativer Gebarung und Projekten	2116		1	5 000,00	5 000,00				
SU 21 / 31	Summe Erträge / Einzahlungen operative Gebarung				5 000,00	5 000,00	0,00	0,00	0,00	0,00
1/362000-600000	Energiebezüge Strom	2222	3222	24	300,00	300,00		300,00	300,00	

1. Nachtragsvoranschlag 2024

Marktgemeinde Wiener Neudorf

NVA Ergebnis- und Finanzierungsvoranschlag Detailnachweis

		MVAG		VC QU	Ergebnisvoranschlag		Finanzierungsvoranschlag			
		EH	FH		VA 2024 inkl. NVA	VA 2024	1. NVA	VA 2024 inkl. NVA	VA 2024	1. NVA
1/362000-619000	Instandhaltung von Denkmälern	2224	3224	24	10 000,00	10 000,00		10 000,00	10 000,00	
1/362000-680000	Planmäßige Abschreibung	2226			100,00	100,00				
SU 22 / 32	Summe Aufwendungen / Auszahlungen operative Gebarung				10 400,00	10 400,00	0,00	10 300,00	10 300,00	0,00
SA 0 / SA 1	(0) Nettoergebnis (21 - 22) / (1) Geldfluss operative Gebarung (31 - 32)				-5 400,00	-5 400,00	0,00	-10 300,00	-10 300,00	0,00
SA01	Saldo (01) Haushaltsrücklagen (230 - 240)				0,00	0,00	0,00	0,00	0,00	0,00
SA00	Saldo (00) Nettoergebnis nach Haushaltsrücklagen (Saldo 0 + Saldo 01)				-5 400,00	-5 400,00	0,00			
Investive Gebarung										
SU 33	Summe Einzahlungen investive Gebarung							0,00	0,00	0,00
5/362000-015000	Klosterkirche			3416 1 40				5 000,00	5 000,00	
SU 34	Summe Auszahlungen investive Gebarung							5 000,00	5 000,00	0,00
SA2	Saldo (2) Geldfluss aus der Investiven Gebarung (33 - 34)							-5 000,00	-5 000,00	0,00
SA3	Saldo (3) Nettofinanzierungssaldo (Saldo 1 + Saldo 2)							-15 300,00	-15 300,00	0,00
Finanzierungstätigkeit										
SU 35	Summe Einzahlungen aus der Finanzierungstätigkeit							0,00	0,00	0,00
SU 36	Summe Auszahlungen aus der Finanzierungstätigkeit							0,00	0,00	0,00
SA4	Saldo (4) Geldfluss aus der Finanzierungstätigkeit (35 - 36)							0,00	0,00	0,00
SA5	Saldo (5) Geldfluss aus der voranschlagswirksamen Gebarung (Saldo 3 + Saldo 4)							-15 300,00	-15 300,00	0,00
362100	Denkmalpflege									
Operative Gebarung										
6/362100+829910	Sonstige Erträge	2116	3116	1 18						
SU 21 / 31	Summe Erträge / Einzahlungen operative Gebarung				0,00	0,00	0,00	0,00	0,00	0,00
1/362100-650000	Zinsen für Finanzschulden in Euro	2241	3241	25	5 600,00	5 600,00		5 600,00	5 600,00	
1/362100-680000	Planmäßige Abschreibung	2226			5 400,00	5 400,00				
SU 22 / 32	Summe Aufwendungen / Auszahlungen operative Gebarung				11 000,00	11 000,00	0,00	5 600,00	5 600,00	0,00
SA 0 / SA 1	(0) Nettoergebnis (21 - 22) / (1) Geldfluss operative Gebarung (31 - 32)				-11 000,00	-11 000,00	0,00	-5 600,00	-5 600,00	0,00
SA01	Saldo (01) Haushaltsrücklagen (230 - 240)				0,00	0,00	0,00	0,00	0,00	0,00
SA00	Saldo (00) Nettoergebnis nach Haushaltsrücklagen (Saldo 0 + Saldo 01)				-11 000,00	-11 000,00	0,00			
Investive Gebarung										
SU 33	Summe Einzahlungen investive Gebarung							0,00	0,00	0,00
5/362100-006000	Gestaltung Mahnmal			3412 1 40						
SU 34	Summe Auszahlungen investive Gebarung							0,00	0,00	0,00
SA2	Saldo (2) Geldfluss aus der Investiven Gebarung (33 - 34)							0,00	0,00	0,00
SA3	Saldo (3) Nettofinanzierungssaldo (Saldo 1 + Saldo 2)							-5 600,00	-5 600,00	0,00
Finanzierungstätigkeit										
6/362100+346000	Investitionsdarlehen von Finanzunternehmen			3514 1 55						
SU 35	Summe Einzahlungen aus der Finanzierungstätigkeit							0,00	0,00	0,00

1. Nachtragsvoranschlag 2024

Marktgemeinde Wiener Neudorf

NVA Ergebnis- und Finanzierungsvoranschlag Detailnachweis

		MVAG		VC QU	Ergebnisvoranschlag			Finanzierungsvoranschlag		
		EH	FH		VA 2024 inkl. NVA	VA 2024	1. NVA	VA 2024 inkl. NVA	VA 2024	1. NVA
1/362100-346000	Investitionsdarlehen von Finanzunternehmen		3614	65				7 700,00	7 700,00	
SU 36	Summe Auszahlungen aus der Finanzierungstätigkeit							7 700,00	7 700,00	0,00
SA4	Saldo (4) Geldfluss aus der Finanzierungstätigkeit (35 – 36)							-7 700,00	-7 700,00	0,00
SA5	Saldo (5) Geldfluss aus der voranschlagswirksamen Gebarung (Saldo 3 + Saldo 4)							-13 300,00	-13 300,00	0,00
363	Altstadterhaltung und Ortsbildpflege									
363000	Altstadterhaltung u. Ortsbildpflege									
Operative Gebarung										
2/363000+861000	Förderung Dorf-u.Stadterneuerung	2121	3121	15						
SU 21 / 31	Summe Erträge / Einzahlungen operative Gebarung				0,00	0,00	0,00	0,00	0,00	0,00
1/363000-680000	Planmäßige Abschreibung		2226		1 100,00	1 100,00				
1/363000-726000	Dorf-u. Stadterneuerung		2225	24				1 000,00		1 000,00
1/363000-728000	Ortsbildpflege		2225	24	9 600,00	9 600,00		9 600,00	9 600,00	
SU 22 / 32	Summe Aufwendungen / Auszahlungen operative Gebarung				10 700,00	10 700,00	0,00	10 600,00	9 600,00	1 000,00
SA 0 / SA 1	(0) Nettoergebnis (21 - 22) / (1) Geldfluss operative Gebarung (31 – 32)				-10 700,00	-10 700,00	0,00	-10 600,00	-9 600,00	-1 000,00
SA01	Saldo (01) Haushaltsrücklagen (230 - 240)				0,00	0,00	0,00	0,00	0,00	0,00
SA00	Saldo (00) Nettoergebnis nach Haushaltsrücklagen (Saldo 0 + Saldo 01)				-10 700,00	-10 700,00	0,00			
Investive Gebarung										
SU 33	Summe Einzahlungen investive Gebarung							0,00	0,00	0,00
1/363000-042000	Amts-, Betriebs- und Geschäftsausstattung		3415	2 41				24 100,00	19 500,00	4 600,00
SU 34	Summe Auszahlungen investive Gebarung							24 100,00	19 500,00	4 600,00
SA2	Saldo (2) Geldfluss aus der Investiven Gebarung (33 – 34)							-24 100,00	-19 500,00	-4 600,00
SA3	Saldo (3) Nettofinanzierungssaldo (Saldo 1 + Saldo 2)							-34 700,00	-29 100,00	-5 600,00
Finanzierungstätigkeit										
SU 35	Summe Einzahlungen aus der Finanzierungstätigkeit							0,00	0,00	0,00
SU 36	Summe Auszahlungen aus der Finanzierungstätigkeit							0,00	0,00	0,00
SA4	Saldo (4) Geldfluss aus der Finanzierungstätigkeit (35 – 36)							0,00	0,00	0,00
SA5	Saldo (5) Geldfluss aus der voranschlagswirksamen Gebarung (Saldo 3 + Saldo 4)							-34 700,00	-29 100,00	-5 600,00
369	Sonstige Einrichtungen und Maßnahmen									
369000	Sonstige Einrichtungen u. Maßnahmen									
Operative Gebarung										
SU 21 / 31	Summe Erträge / Einzahlungen operative Gebarung				0,00	0,00	0,00	0,00	0,00	0,00
1/369000-600000	Energiebezüge Strom	2222	3222	24	1 000,00	1 000,00		1 000,00	1 000,00	
1/369000-680000	Planmäßige Abschreibung		2226		12 700,00	12 700,00				
1/369000-728000	Brauchtumspflege		2225	24	14 000,00	14 000,00		14 000,00	14 000,00	

1. Nachtragsvoranschlag 2024

Marktgemeinde Wiener Neudorf

NVA Ergebnis- und Finanzierungsvoranschlag Detailnachweis

		MVAG		VC QU	Ergebnisvoranschlag			Finanzierungsvoranschlag		
		EH	FH		VA 2024 inkl. NVA	VA 2024	1. NVA	VA 2024 inkl. NVA	VA 2024	1. NVA
1/369000-728200	Neue Wiener Neudorfer	2225	3225	24	6 000,00	2 000,00	4 000,00	6 000,00	2 000,00	4 000,00
1/369000-728300	Instandhaltung Weihnachtsbeleuchtung	2225	3225		30 000,00	30 000,00		30 000,00	30 000,00	
SU 22 / 32	Summe Aufwendungen / Auszahlungen operative Gebarung				63 700,00	59 700,00	4 000,00	51 000,00	47 000,00	4 000,00
SA 0 / SA 1	(0) Nettoergebnis (21 - 22) / (1) Geldfluss operative Gebarung (31 - 32)				-63 700,00	-59 700,00	-4 000,00	-51 000,00	-47 000,00	-4 000,00
SA01	Saldo (01) Haushaltsrücklagen (230 - 240)				0,00	0,00	0,00	0,00	0,00	0,00
SA00	Saldo (00) Nettoergebnis nach Haushaltsrücklagen (Saldo 0 + Saldo 01)				-63 700,00	-59 700,00	-4 000,00			
Investive Gebarung										
SU 33	Summe Einzahlungen investive Gebarung							0,00	0,00	0,00
1/369000-050000	Weihnachtsbeleuchtung			3412 2 40				30 000,00	30 000,00	
SU 34	Summe Auszahlungen investive Gebarung							30 000,00	30 000,00	0,00
SA2	Saldo (2) Geldfluss aus der Investiven Gebarung (33 - 34)							-30 000,00	-30 000,00	0,00
SA3	Saldo (3) Nettofinanzierungssaldo (Saldo 1 + Saldo 2)							-81 000,00	-77 000,00	-4 000,00
Finanzierungstätigkeit										
SU 35	Summe Einzahlungen aus der Finanzierungstätigkeit							0,00	0,00	0,00
SU 36	Summe Auszahlungen aus der Finanzierungstätigkeit							0,00	0,00	0,00
SA4	Saldo (4) Geldfluss aus der Finanzierungstätigkeit (35 - 36)							0,00	0,00	0,00
SA5	Saldo (5) Geldfluss aus der voranschlagswirksamen Gebarung (Saldo 3 + Saldo 4)							-81 000,00	-77 000,00	-4 000,00
38	Sonstige Kulturpflege									
380	Einrichtungen der Kulturpflege									
380000	Altes Rathaus									
Operative Gebarung										
2/380000+810000	Erlöse aus Veranstaltungen	2114	3114	13	500,00	500,00		500,00	500,00	
2/380000+811000	Benützungsgebühren	2115	3115	14	2 000,00	2 000,00		2 000,00	2 000,00	
2/380000+829000	Erträge aus Versicherungsleistungen	2116	3116	18	200,00	200,00		200,00	200,00	
SU 21 / 31	Summe Erträge / Einzahlungen operative Gebarung				2 700,00	2 700,00	0,00	2 700,00	2 700,00	0,00
1/380000-400300	Geringwertige Wirtschaftsgüter (GWG)	2221	3221	23	500,00	500,00		500,00	500,00	
1/380000-454000	Reinigungsmittel	2221	3221	23	500,00	500,00		500,00	500,00	
1/380000-458000	Mittel zur ärztlichen Betreuung etc	2221	3221	23	200,00	200,00		200,00	200,00	
1/380000-459000	Sonstige Verbrauchsgüter	2221	3221	23	500,00	500,00		500,00	500,00	
1/380000-600000	Energiebezüge Strom	2222	3222	24	2 400,00	2 400,00		2 400,00	2 400,00	
1/380000-600300	Beheizung	2222	3222	24	3 500,00	3 500,00		3 500,00	3 500,00	
1/380000-614000	Instandhaltung Gebäude	2224	3224	24	5 700,00	4 500,00	1 200,00	5 700,00	4 500,00	1 200,00
1/380000-618000	Instandhaltung von sonst. Anlagen	2224	3224	24	2 500,00	2 500,00		2 500,00	2 500,00	
1/380000-631000	Telekommunikationsdienste	2222	3222	24	400,00	400,00		400,00	400,00	
1/380000-670000	Versicherung	2222	3222	24	900,00	900,00		900,00	900,00	
1/380000-680000	Planmäßige Abschreibung	2226			600,00	600,00				

1. Nachtragsvoranschlag 2024

Marktgemeinde Wiener Neudorf

NVA Ergebnis- und Finanzierungsvoranschlag Detailnachweis

		MVAG		VC QU	Ergebnisvoranschlag		Finanzierungsvoranschlag			
		EH	FH		VA 2024 inkl. NVA	VA 2024	1. NVA	VA 2024 inkl. NVA	VA 2024	1. NVA
1/380000-710000	Öffentliche Abgaben	2225	3225	24	1 000,00	1 000,00		1 000,00	1 000,00	
1/380000-728000	Aufwand für Veranstaltungen	2225	3225	24	6 000,00	6 000,00		6 000,00	6 000,00	
1/380000-728500	Reinigung	2225	3225	24	1 200,00	1 200,00		1 200,00	1 200,00	
SU 22 / 32	Summe Aufwendungen / Auszahlungen operative Gebarung				25 900,00	24 700,00	1 200,00	25 300,00	24 100,00	1 200,00
SA 0 / SA 1	(0) Nettoergebnis (21 - 22) / (1) Geldfluss operative Gebarung (31 - 32)				-23 200,00	-22 000,00	-1 200,00	-22 600,00	-21 400,00	-1 200,00
SA01	Saldo (01) Haushaltsrücklagen (230 - 240)				0,00	0,00	0,00	0,00	0,00	0,00
SA00	Saldo (00) Nettoergebnis nach Haushaltsrücklagen (Saldo 0 + Saldo 01)				-23 200,00	-22 000,00	-1 200,00			
Investive Gebarung										
SU 33	Summe Einzahlungen investive Gebarung							0,00	0,00	0,00
1/380000-010000	Gebäude und Bauten		3413	2				5 000,00	5 000,00	
1/380000-042000	Amts-, Betriebs- u. Geschäftsausstattung		3415	2 41				3 200,00	3 200,00	
SU 34	Summe Auszahlungen investive Gebarung							8 200,00	8 200,00	0,00
SA2	Saldo (2) Geldfluss aus der Investiven Gebarung (33 - 34)							-8 200,00	-8 200,00	0,00
SA3	Saldo (3) Nettofinanzierungssaldo (Saldo 1 + Saldo 2)							-30 800,00	-29 600,00	-1 200,00
Finanzierungstätigkeit										
SU 35	Summe Einzahlungen aus der Finanzierungstätigkeit							0,00	0,00	0,00
SU 36	Summe Auszahlungen aus der Finanzierungstätigkeit							0,00	0,00	0,00
SA4	Saldo (4) Geldfluss aus der Finanzierungstätigkeit (35 - 36)							0,00	0,00	0,00
SA5	Saldo (5) Geldfluss aus der voranschlagswirksamen Gebarung (Saldo 3 + Saldo 4)							-30 800,00	-29 600,00	-1 200,00
381	Maßnahmen der Kulturpflege									
381010	Diverse Märkte									
Operative Gebarung										
2/381010+810200	Erlöse aus div. Märkten (20 %)	2114	3114	13	1 500,00	1 500,00		1 500,00	1 500,00	
SU 21 / 31	Summe Erträge / Einzahlungen operative Gebarung				1 500,00	1 500,00	0,00	1 500,00	1 500,00	0,00
1/381010-600000	Energiebezüge Strom	2222	3222	24	2 000,00	2 000,00		2 000,00	2 000,00	
1/381010-728000	Sonstige Ausgaben	2225	3225	24	10 000,00	10 000,00		14 900,00	10 000,00	4 900,00
1/381010-729100	Sonstige Ausgaben (10%)	2225	3225	24						
1/381010-729200	Sonstige Ausgaben (20%)	2225	3225	24						
SU 22 / 32	Summe Aufwendungen / Auszahlungen operative Gebarung				12 000,00	12 000,00	0,00	16 900,00	12 000,00	4 900,00
SA 0 / SA 1	(0) Nettoergebnis (21 - 22) / (1) Geldfluss operative Gebarung (31 - 32)				-10 500,00	-10 500,00	0,00	-15 400,00	-10 500,00	-4 900,00
SA01	Saldo (01) Haushaltsrücklagen (230 - 240)				0,00	0,00	0,00	0,00	0,00	0,00
SA00	Saldo (00) Nettoergebnis nach Haushaltsrücklagen (Saldo 0 + Saldo 01)				-10 500,00	-10 500,00	0,00			
Investive Gebarung										
SU 33	Summe Einzahlungen investive Gebarung							0,00	0,00	0,00
SU 34	Summe Auszahlungen investive Gebarung							0,00	0,00	0,00
SA2	Saldo (2) Geldfluss aus der Investiven Gebarung (33 - 34)							0,00	0,00	0,00
SA3	Saldo (3) Nettofinanzierungssaldo (Saldo 1 + Saldo 2)							-15 400,00	-10 500,00	-4 900,00

1. Nachtragsvoranschlag 2024

Marktgemeinde Wiener Neudorf

NVA Ergebnis- und Finanzierungsvoranschlag Detailnachweis

	MVAG	VC QU	Ergebnisvoranschlag		Finanzierungsvoranschlag					
			EH	FH	VA 2024 inkl. NVA	VA 2024	1. NVA	VA 2024 inkl. NVA	VA 2024	1. NVA
Finanzierungstätigkeit										
SU 35	Summe Einzahlungen aus der Finanzierungstätigkeit							0,00	0,00	0,00
SU 36	Summe Auszahlungen aus der Finanzierungstätigkeit							0,00	0,00	0,00
SA4	Saldo (4) Geldfluss aus der Finanzierungstätigkeit (35 – 36)							0,00	0,00	0,00
SA5	Saldo (5) Geldfluss aus der voranschlagswirksamen Gebarung (Saldo 3 + Saldo 4)							-15 400,00	-10 500,00	-4 900,00
381020 Sonst. kulturelle Aktivitäten										
Operative Gebarung										
2/381020+810000	Erlöse Kunst und Kulinarik	2114 3114	13							
2/381020+810100	Erlöse Kulturveranstaltungen	2114 3114	13	13 000,00	13 000,00			13 000,00	13 000,00	
2/381020+810200	Erlöse Kultur-ABO	2114 3114	13	75 000,00	68 000,00	7 000,00		75 000,00	68 000,00	7 000,00
2/381020+810300	Erlöse Kinder-ABO	2114 3114	13	10 000,00	8 000,00	2 000,00		10 000,00	8 000,00	2 000,00
2/381020+810400	Erlöse Jugend-ABO	2114 3114	13							
2/381020+810500	Erlöse Jugendveranstaltungen	2114 3114	13							
2/381020+810600	Erlöse Kultur im Park	2114 3114	13	20 000,00	20 000,00			20 000,00	20 000,00	
2/381020+811000	Leihgebühren	2115 3115	14	2 000,00	2 000,00			2 000,00	2 000,00	
2/381020+829000	Erträge aus Versicherungsleistungen	2116 3116	18	500,00	500,00			500,00	500,00	
SU 21 / 31	Summe Erträge / Einzahlungen operative Gebarung			120 500,00	111 500,00	9 000,00		120 500,00	111 500,00	9 000,00
1/381020-400300	Geringwertige Wirtschaftsgüter (GWG)	2221 3221	23	3 000,00	3 000,00			3 000,00	3 000,00	
1/381020-618000	Instandhaltung Veranstaltungseinrichtungen	2224 3224	24	8 300,00	8 000,00	300,00		8 300,00	8 000,00	300,00
1/381020-631000	Telekommunikationsdienste	2222 3222	24	100,00	100,00			100,00	100,00	
1/381020-670000	Versicherungen	2222 3222	24	3 700,00	2 000,00	1 700,00		3 700,00	2 000,00	1 700,00
1/381020-680000	Planmäßige Abschreibung	2226		13 500,00	13 500,00					
1/381020-728000	Kunst und Kulinarik	2225 3225	24							
1/381020-728100	Sonstige Ausgaben	2225 3225	24	29 000,00	29 000,00			29 000,00	29 000,00	
1/381020-728200	Kultur-ABO	2225 3225	24	73 300,00	70 000,00	3 300,00		80 600,00	70 000,00	10 600,00
1/381020-728300	Kinder-ABO	2225 3225	24	15 000,00	15 000,00			16 800,00	15 000,00	1 800,00
1/381020-728400	Jugend-ABO	2225 3225	24							
1/381020-728600	Kultur im Park	2225 3225	24	36 200,00	36 200,00			36 200,00	36 200,00	
1/381020-728700	Jugendveranstaltungen	2225 3225	24							
1/381020-729200	Jugendveranstaltungen	2225 3225	24							
1/381020-729400	Kultur im Park	2225 3225	24							
1/381020-729500	Sonstige Ausgaben (10 % voll)	2225 3225	24							
1/381020-729600	Sonstige Ausgaben (20 % voll)	2225 3225	24							
1/381020-729800	Kultur-ABO	2225 3225	24							
1/381020-729900	Kinder-ABO	2225 3225	24							
SU 22 / 32	Summe Aufwendungen / Auszahlungen operative Gebarung			182 100,00	176 800,00	5 300,00		177 700,00	163 300,00	14 400,00
SA 0 / SA 1	(0) Nettoergebnis (21 - 22) / (1) Geldfluss operative Gebarung (31 – 32)			-61 600,00	-65 300,00	3 700,00		-57 200,00	-51 800,00	-5 400,00

1. Nachtragsvoranschlag 2024

Marktgemeinde Wiener Neudorf

NVA Ergebnis- und Finanzierungsvoranschlag Detailnachweis

		MVAG		VC QU	Ergebnisvoranschlag			Finanzierungsvoranschlag		
		EH	FH		VA 2024 inkl. NVA	VA 2024	1. NVA	VA 2024 inkl. NVA	VA 2024	1. NVA
SA01	Saldo (01) Haushaltsrücklagen (230 - 240)				0,00	0,00	0,00	0,00	0,00	0,00
SA00	Saldo (00) Nettoergebnis nach Haushaltsrücklagen (Saldo 0 + Saldo 01)				-61 600,00	-65 300,00	3 700,00			
Investive Gebarung										
SU 33	Summe Einzahlungen investive Gebarung							0,00	0,00	0,00
1/381020-040000	Fahrzeuge		3414	2 41				91 500,00	91 500,00	
1/381020-042000	Amts-,Betriebs-u.Geschäftsausstattung		3415	2 41				17 900,00	17 900,00	
1/381020-070000	Aktivierungsfähige Rechte (immaterielle Vermögenswerte)		3411	2 42				2 500,00	2 500,00	
SU 34	Summe Auszahlungen investive Gebarung							111 900,00	111 900,00	0,00
SA2	Saldo (2) Geldfluss aus der Investiven Gebarung (33 – 34)							-111 900,00	-111 900,00	0,00
SA3	Saldo (3) Nettofinanzierungssaldo (Saldo 1 + Saldo 2)							-169 100,00	-163 700,00	-5 400,00
Finanzierungstätigkeit										
SU 35	Summe Einzahlungen aus der Finanzierungstätigkeit							0,00	0,00	0,00
SU 36	Summe Auszahlungen aus der Finanzierungstätigkeit							0,00	0,00	0,00
SA4	Saldo (4) Geldfluss aus der Finanzierungstätigkeit (35 – 36)							0,00	0,00	0,00
SA5	Saldo (5) Geldfluss aus der voranschlagswirksamen Gebarung (Saldo 3 + Saldo 4)							-169 100,00	-163 700,00	-5 400,00
381030	Veranstaltungs- und Kulturzentrum									
Operative Gebarung										
2/381030+810000	Erlöse aus Veranstaltungen	2114	3114	13	67 900,00	32 600,00	35 300,00	67 900,00	32 600,00	35 300,00
2/381030+810100	Erlöse Ball der Wiener Neudorfer	2114	3114	13	7 500,00	7 500,00		7 500,00	7 500,00	
2/381030+810200	Ref. Tischtuchreinigung	2114	3114	13	500,00	500,00		500,00	500,00	
2/381030+811000	Mieten und Betriebskostenersätze	2115	3115	14	26 700,00	26 700,00		26 700,00	26 700,00	
2/381030+811010	Miet- und Pachtertrag	2115	3115	14	43 000,00	43 000,00		43 000,00	43 000,00	
2/381030+817500	Erträge aus der Auflösung von sonstigen Rückstellungen	2117			100,00	100,00				
2/381030+829000	Sonstige Mieteinnahmen	2116	3116	18						
2/381030+829100	Miete Vereine Freizeitzentrum	2116	3116	18						
2/381030+829200	Erträge aus Versicherungsleistungen	2116	3116	18	1 000,00	1 000,00		1 000,00	1 000,00	
6/381030+829910	Sonstige Erträge	2116	3116	1 18						
2/381030+863000	Förderung AMS	2121	3121	15						
2/381030+891000	Sonstige Wertaufholungen / Bestandsvermehrungen am kurzfristigen und langfristigen Vermögen	2117								
6/381030+899000	Entnahmen aus Verrechnungsrücklagen zwischen operativer Gebarung und Projekten	2116		1	96 700,00		96 700,00			
SU 21 / 31	Summe Erträge / Einzahlungen operative Gebarung				243 400,00	111 400,00	132 000,00	146 600,00	111 300,00	35 300,00
1/381030-400100	Bekleidung	2221	3221	23	11 000,00	11 000,00		11 000,00	11 000,00	
1/381030-400300	Geringwertige Wirtschaftsgüter (GWG)	2221	3221	23	21 500,00	19 800,00	1 700,00	21 500,00	19 800,00	1 700,00

1. Nachtragsvoranschlag 2024

Marktgemeinde Wiener Neudorf

NVA Ergebnis- und Finanzierungsvoranschlag Detailnachweis

		MVAG		VC QU	Ergebnisvoranschlag		Finanzierungsvoranschlag			
		EH	FH		VA 2024 inkl. NVA	VA 2024	1. NVA	VA 2024 inkl. NVA	VA 2024	1. NVA
1/381030-452000	Treibstoffe	2221	3221	23	8 100,00	8 100,00		8 100,00	8 100,00	
1/381030-454000	Reinigungsmittel	2221	3221	23	5 000,00	5 000,00		5 000,00	5 000,00	
1/381030-458000	Mittel zur ärztlichen Betreuung etc	2221	3221	23	200,00	200,00		200,00	200,00	
1/381030-459000	Sonstige Verbrauchsgüter	2221	3221	23	4 000,00	4 000,00		4 000,00	4 000,00	
1/381030-511000	Bezüge Vertr. Bedienst. Schema II (Arb.)	2211	3211	20	439 100,00	485 600,00	-46 500,00	439 100,00	485 600,00	-46 500,00
1/381030-523000	Geldbezüge der nicht ganzjährig beschäftigten Arbeiter	2211	3211	20	20 800,00	20 800,00		20 800,00	20 800,00	
1/381030-582000	DGB.z.Ausgl.Fonds f.Fam.B.Vertr.Bed	2212	3212	20	14 500,00	16 400,00	-1 900,00	14 500,00	16 400,00	-1 900,00
1/381030-582010	DGB BVA Vertragsbedienstete	2212	3212	20	89 100,00	98 700,00	-9 600,00	89 100,00	98 700,00	-9 600,00
1/381030-582100	Abfertigung Neu	2212	3212	20	5 200,00	6 100,00	-900,00	5 200,00	6 100,00	-900,00
1/381030-588000	Kommunalsteuer Bedienstete	2212	3212	20	15 300,00	15 300,00		15 300,00	15 300,00	
1/381030-592000	Dotierung von Rückstellungen für Jubiläumszuwendungen	2214			12 600,00	12 600,00				
1/381030-600000	Energiebezüge Strom	2222	3222	24	50 000,00	55 000,00	-5 000,00	50 000,00	55 000,00	-5 000,00
1/381030-600300	Beheizung	2222	3222	24	55 000,00	55 000,00		55 000,00	55 000,00	
1/381030-613000	Instandhaltung Außenanlagen	2224	3224	24	47 000,00	47 000,00		47 000,00	47 000,00	
1/381030-614000	Instandhaltung Gebäude	2224	3224	24	88 900,00	69 000,00	19 900,00	88 900,00	69 000,00	19 900,00
1/381030-617000	Instandhaltung der Fahrzeuge	2224	3224	24	14 000,00	14 000,00		14 000,00	14 000,00	
1/381030-618000	Instandhaltung von sonst. Anlagen	2224	3224	24	8 600,00	7 900,00	700,00	8 600,00	7 900,00	700,00
1/381030-631000	Telekommunikationsdienste	2222	3222	24	3 500,00	3 500,00		3 500,00	3 500,00	
1/381030-670000	Versicherungen	2222	3222	24	13 900,00	13 900,00		13 900,00	13 900,00	
1/381030-680000	Planmäßige Abschreibung	2226			109 400,00	109 400,00				
1/381030-700000	Mieten und Betriebskostenersätze	2223	3223	24						
1/381030-710000	Öffentliche Abgaben	2225	3225	24	73 000,00	73 000,00		73 000,00	73 000,00	
1/381030-710100	Kommunalsteuer Bedienstete	2225	3225	24						
1/381030-724000	Reisegebühren	2225	3225	24	200,00	200,00		200,00	200,00	
1/381030-728000	Aufwand für Veranstaltungen	2225	3225	24	109 000,00	82 000,00	27 000,00	109 000,00	82 000,00	27 000,00
1/381030-728100	Ball der Wiener Neudorfer	2225	3225	24	17 000,00	20 000,00	-3 000,00	17 000,00	20 000,00	-3 000,00
1/381030-728500	Reinigung	2225	3225	24	1 500,00	1 500,00		1 500,00	1 500,00	
SU 22 / 32	Summe Aufwendungen / Auszahlungen operative Gebarung				1 237 400,00	1 255 000,00	-17 600,00	1 115 400,00	1 133 000,00	-17 600,00
SA 0 / SA 1	(0) Nettoergebnis (21 - 22) / (1) Geldfluss operative Gebarung (31 - 32)				-994 000,00	-1 143 600,00	149 600,00	-968 800,00	-1 021 700,00	52 900,00
SA01	Saldo (01) Haushaltsrücklagen (230 - 240)				0,00	0,00	0,00	0,00	0,00	0,00
SA00	Saldo (00) Nettoergebnis nach Haushaltsrücklagen (Saldo 0 + Saldo 01)				-994 000,00	-1 143 600,00	149 600,00			
Investive Gebarung										
SU 33	Summe Einzahlungen investive Gebarung							0,00	0,00	0,00
1/381030-006000	Sonstige Grundstückseinrichtungen		3412	2 40						
1/381030-010000	Gebäude		3413	2 40					203 000,00	-203 000,00
5/381030-010000	Gebäude und Bauten		3413	1 40				446 000,00		446 000,00
1/381030-030000	Werkzeuge u.sonst. Erzeugungshilfsm		3414	2 41				7 000,00	7 000,00	

1. Nachtragsvoranschlag 2024

Marktgemeinde Wiener Neudorf

NVA Ergebnis- und Finanzierungsvoranschlag Detailnachweis

		MVAG		VC QU	Ergebnisvoranschlag		Finanzierungsvoranschlag					
		EH	FH		VA 2024 inkl. NVA	VA 2024	1. NVA	VA 2024 inkl. NVA	VA 2024	1. NVA		
1/381030-040000	Ankauf von Fahrzeugen			3414	2	41						
1/381030-042000	Amts-, Betriebs- u. Geschäftsausstattung			3415	2	41			57 900,00	35 500,00	22 400,00	
SU 34	Summe Auszahlungen investive Gebarung								510 900,00	245 500,00	265 400,00	
SA2	Saldo (2) Geldfluss aus der Investiven Gebarung (33 – 34)								-510 900,00	-245 500,00	-265 400,00	
SA3	Saldo (3) Nettofinanzierungssaldo (Saldo 1 + Saldo 2)								-1 479 700,00	-1 267 200,00	-212 500,00	
Finanzierungstätigkeit												
6/381030+346000	Investitionsdarlehen von Finanzunternehmen			3514	1				349 300,00		349 300,00	
SU 35	Summe Einzahlungen aus der Finanzierungstätigkeit								349 300,00	0,00	349 300,00	
SU 36	Summe Auszahlungen aus der Finanzierungstätigkeit								0,00	0,00	0,00	
SA4	Saldo (4) Geldfluss aus der Finanzierungstätigkeit (35 – 36)								349 300,00	0,00	349 300,00	
SA5	Saldo (5) Geldfluss aus der voranschlagswirksamen Gebarung (Saldo 3 + Saldo 4)								-1 130 400,00	-1 267 200,00	136 800,00	
381040	Wiener Neudorfer Woche											
Operative Gebarung												
2/381040+810200	Erlöse Wiener Neudorfer Woche (20%)	2114	3114	13			19 000,00	19 000,00	19 000,00	19 000,00		
SU 21 / 31	Summe Erträge / Einzahlungen operative Gebarung						19 000,00	19 000,00	0,00	19 000,00	19 000,00	0,00
1/381040-600000	Energiebezüge Strom	2222	3222	24			2 000,00	2 000,00	2 000,00	2 000,00		
1/381040-728000	Wiener Neudorfer Woche	2225	3225	24			86 000,00	86 000,00	86 000,00	86 000,00		
1/381040-729000	Wiener Neudorfer Woche	2225	3225	24								
1/381040-729100	Sonstige Ausgaben (10%)	2225	3225	24								
1/381040-729200	Sonstige Ausgaben (20%)	2225	3225	24								
SU 22 / 32	Summe Aufwendungen / Auszahlungen operative Gebarung						88 000,00	88 000,00	0,00	88 000,00	88 000,00	0,00
SA 0 / SA 1	(0) Nettoergebnis (21 - 22) / (1) Geldfluss operative Gebarung (31 – 32)						-69 000,00	-69 000,00	0,00	-69 000,00	-69 000,00	0,00
SA01	Saldo (01) Haushaltsrücklagen (230 - 240)						0,00	0,00	0,00	0,00	0,00	
SA00	Saldo (00) Nettoergebnis nach Haushaltsrücklagen (Saldo 0 + Saldo 01)						-69 000,00	-69 000,00	0,00			
Investive Gebarung												
SU 33	Summe Einzahlungen investive Gebarung								0,00	0,00	0,00	
SU 34	Summe Auszahlungen investive Gebarung								0,00	0,00	0,00	
SA2	Saldo (2) Geldfluss aus der Investiven Gebarung (33 – 34)								0,00	0,00	0,00	
SA3	Saldo (3) Nettofinanzierungssaldo (Saldo 1 + Saldo 2)								-69 000,00	-69 000,00	0,00	
Finanzierungstätigkeit												
SU 35	Summe Einzahlungen aus der Finanzierungstätigkeit								0,00	0,00	0,00	
SU 36	Summe Auszahlungen aus der Finanzierungstätigkeit								0,00	0,00	0,00	
SA4	Saldo (4) Geldfluss aus der Finanzierungstätigkeit (35 – 36)								0,00	0,00	0,00	
SA5	Saldo (5) Geldfluss aus der voranschlagswirksamen Gebarung (Saldo 3 + Saldo 4)								-69 000,00	-69 000,00	0,00	

1. Nachtragsvoranschlag 2024

Marktgemeinde Wiener Neudorf

NVA Ergebnis- und Finanzierungsvoranschlag Detailnachweis

	MVAG	VC QU	Ergebnisvoranschlag		Finanzierungsvoranschlag				
			EH	FH	VA 2024 inkl. NVA	VA 2024	1. NVA	VA 2024 inkl. NVA	VA 2024
39	Kultus								
390	Kirchliche Angelegenheiten								
390000	Kirchliche Angelegenheiten								
Operative Gebarung									
SU 21 / 31	Summe Erträge / Einzahlungen operative Gebarung				0,00	0,00	0,00	0,00	0,00
1/390000-729000	Sonstige Ausgaben		2225	3225	24				
1/390000-757000	Subvention		2234	3234	27	20 000,00	20 000,00	20 000,00	20 000,00
SU 22 / 32	Summe Aufwendungen / Auszahlungen operative Gebarung				20 000,00	20 000,00	0,00	20 000,00	20 000,00
SA 0 / SA 1	(0) Nettoergebnis (21 - 22) / (1) Geldfluss operative Gebarung (31 - 32)				-20 000,00	-20 000,00	0,00	-20 000,00	-20 000,00
SA01	Saldo (01) Haushaltsrücklagen (230 - 240)				0,00	0,00	0,00	0,00	0,00
SA00	Saldo (00) Nettoergebnis nach Haushaltsrücklagen (Saldo 0 + Saldo 01)				-20 000,00	-20 000,00	0,00		
Investive Gebarung									
SU 33	Summe Einzahlungen investive Gebarung						0,00	0,00	0,00
SU 34	Summe Auszahlungen investive Gebarung						0,00	0,00	0,00
SA2	Saldo (2) Geldfluss aus der Investiven Gebarung (33 - 34)						0,00	0,00	0,00
SA3	Saldo (3) Nettofinanzierungssaldo (Saldo 1 + Saldo 2)						-20 000,00	-20 000,00	0,00
Finanzierungstätigkeit									
SU 35	Summe Einzahlungen aus der Finanzierungstätigkeit						0,00	0,00	0,00
SU 36	Summe Auszahlungen aus der Finanzierungstätigkeit						0,00	0,00	0,00
SA4	Saldo (4) Geldfluss aus der Finanzierungstätigkeit (35 - 36)						0,00	0,00	0,00
SA5	Saldo (5) Geldfluss aus der voranschlagswirksamen Gebarung (Saldo 3 + Saldo 4)						-20 000,00	-20 000,00	0,00

		MVAG		VC QU	Ergebnisvoranschlag		Finanzierungsvoranschlag		
		EH	FH		VA 2024 inkl. NVA	VA 2024	1. NVA	VA 2024 inkl. NVA	VA 2024
4 Soziale Wohlfahrt und Wohnbauförderung									
41	Allgemeine öffentliche Wohlfahrt								
411	Maßnahmen der allgemeinen Sozialhilfe								
411000	Maßnahmen der allgem. Sozialhilfe								
Operative Gebarung									
2/411000+829000	Sonstige Einnahmen, Citytaxi	2116	3116	18					
2/411000+829100	Sozialfonds	2116	3116	18					
SU 21 / 31	Summe Erträge / Einzahlungen operative Gebarung				0,00	0,00	0,00	0,00	0,00
1/411000-720000	Citybus Mödling	2225	3225	24					
1/411000-728000	Inklusion	2225	3225	24					
1/411000-768000	Einkaufsfahrten	2234	3234	27					
1/411000-768100	Sonstige Ausgaben, Citytaxi	2234	3234	27					
1/411000-768200	Heizkostenzuschüsse	2234	3234	27					
1/411000-768300	Sozialfonds	2234	3234	27					
SU 22 / 32	Summe Aufwendungen / Auszahlungen operative Gebarung				0,00	0,00	0,00	0,00	0,00
SA 0 / SA 1	(0) Nettoergebnis (21 - 22) / (1) Geldfluss operative Gebarung (31 - 32)				0,00	0,00	0,00	0,00	0,00
SA01	Saldo (01) Haushaltsrücklagen (230 - 240)				0,00	0,00	0,00	0,00	0,00
SA00	Saldo (00) Nettoergebnis nach Haushaltsrücklagen (Saldo 0 + Saldo 01)				0,00	0,00	0,00	0,00	0,00
Investive Gebarung									
SU 33	Summe Einzahlungen investive Gebarung						0,00	0,00	0,00
SU 34	Summe Auszahlungen investive Gebarung						0,00	0,00	0,00
SA2	Saldo (2) Geldfluss aus der Investiven Gebarung (33 - 34)						0,00	0,00	0,00
SA3	Saldo (3) Nettofinanzierungssaldo (Saldo 1 + Saldo 2)						0,00	0,00	0,00
Finanzierungstätigkeit									
SU 35	Summe Einzahlungen aus der Finanzierungstätigkeit						0,00	0,00	0,00
SU 36	Summe Auszahlungen aus der Finanzierungstätigkeit						0,00	0,00	0,00
SA4	Saldo (4) Geldfluss aus der Finanzierungstätigkeit (35 - 36)						0,00	0,00	0,00
SA5	Saldo (5) Geldfluss aus der voranschlagswirksamen Gebarung (Saldo 3 + Saldo 4)						0,00	0,00	0,00
413	Maßnahmen der Behindertenhilfe								
413000	Maßnahmen der Behindertenhilfe								
Operative Gebarung									
SU 21 / 31	Summe Erträge / Einzahlungen operative Gebarung				0,00	0,00	0,00	0,00	0,00
1/413000-728000	Barrierefreiheit	2225	3225	24					
SU 22 / 32	Summe Aufwendungen / Auszahlungen operative Gebarung				0,00	0,00	0,00	0,00	0,00
SA 0 / SA 1	(0) Nettoergebnis (21 - 22) / (1) Geldfluss operative Gebarung (31 - 32)				0,00	0,00	0,00	0,00	0,00

1. Nachtragsvoranschlag 2024

Marktgemeinde Wiener Neudorf

NVA Ergebnis- und Finanzierungsvoranschlag Detailnachweis

	MVAG	VC QU	Ergebnisvoranschlag			Finanzierungsvoranschlag				
			EH	FH	VA 2024 inkl. NVA	VA 2024	1. NVA	VA 2024 inkl. NVA	VA 2024	1. NVA
SA01	Saldo (01) Haushaltsrücklagen (230 - 240)				0,00	0,00	0,00	0,00	0,00	0,00
SA00	Saldo (00) Nettoergebnis nach Haushaltsrücklagen (Saldo 0 + Saldo 01)				0,00	0,00	0,00			
Investive Gebarung										
SU 33	Summe Einzahlungen investive Gebarung							0,00	0,00	0,00
SU 34	Summe Auszahlungen investive Gebarung							0,00	0,00	0,00
SA2	Saldo (2) Geldfluss aus der Investiven Gebarung (33 – 34)							0,00	0,00	0,00
SA3	Saldo (3) Nettofinanzierungssaldo (Saldo 1 + Saldo 2)							0,00	0,00	0,00
Finanzierungstätigkeit										
SU 35	Summe Einzahlungen aus der Finanzierungstätigkeit							0,00	0,00	0,00
SU 36	Summe Auszahlungen aus der Finanzierungstätigkeit							0,00	0,00	0,00
SA4	Saldo (4) Geldfluss aus der Finanzierungstätigkeit (35 – 36)							0,00	0,00	0,00
SA5	Saldo (5) Geldfluss aus der voranschlagswirksamen Gebarung (Saldo 3 + Saldo 4)							0,00	0,00	0,00
419	Sonstige Einrichtungen und Maßnahmen									
419000	Sonstige Einrichtungen u. Maßnahmen gte n.d. Opferfürsorge									
Operative Gebarung										
SU 21 / 31	Summe Erträge / Einzahlungen operative Gebarung				0,00	0,00	0,00	0,00	0,00	0,00
1/419000-751000	Wohnsitzgde.Bei.	Sozialhilfegesetz	2231	3231	26	74 600,00	74 600,00	74 600,00	74 600,00	
1/419000-751100	Sozialhilfeumlage		2231	3231	26	4 455 000,00	3 773 500,00	681 500,00	4 455 000,00	3 773 500,00
SU 22 / 32	Summe Aufwendungen / Auszahlungen operative Gebarung				4 529 600,00	3 848 100,00	681 500,00	4 529 600,00	3 848 100,00	681 500,00
SA 0 / SA 1	(0) Nettoergebnis (21 - 22) / (1) Geldfluss operative Gebarung (31 – 32)				-4 529 600,00	-3 848 100,00	-681 500,00	-4 529 600,00	-3 848 100,00	-681 500,00
SA01	Saldo (01) Haushaltsrücklagen (230 - 240)				0,00	0,00	0,00	0,00	0,00	0,00
SA00	Saldo (00) Nettoergebnis nach Haushaltsrücklagen (Saldo 0 + Saldo 01)				-4 529 600,00	-3 848 100,00	-681 500,00			
Investive Gebarung										
SU 33	Summe Einzahlungen investive Gebarung							0,00	0,00	0,00
SU 34	Summe Auszahlungen investive Gebarung							0,00	0,00	0,00
SA2	Saldo (2) Geldfluss aus der Investiven Gebarung (33 – 34)							0,00	0,00	0,00
SA3	Saldo (3) Nettofinanzierungssaldo (Saldo 1 + Saldo 2)							-4 529 600,00	-3 848 100,00	-681 500,00
Finanzierungstätigkeit										
SU 35	Summe Einzahlungen aus der Finanzierungstätigkeit							0,00	0,00	0,00
SU 36	Summe Auszahlungen aus der Finanzierungstätigkeit							0,00	0,00	0,00
SA4	Saldo (4) Geldfluss aus der Finanzierungstätigkeit (35 – 36)							0,00	0,00	0,00
SA5	Saldo (5) Geldfluss aus der voranschlagswirksamen Gebarung (Saldo 3 + Saldo 4)							-4 529 600,00	-3 848 100,00	-681 500,00

1. Nachtragsvoranschlag 2024

Marktgemeinde Wiener Neudorf

NVA Ergebnis- und Finanzierungsvoranschlag Detailnachweis

		MVAG		VC QU	Ergebnisvoranschlag			Finanzierungsvoranschlag		
		EH	FH		VA 2024 inkl. NVA	VA 2024	1. NVA	VA 2024 inkl. NVA	VA 2024	1. NVA
42	Freie Wohlfahrt									
423	Essen auf Rädern									
423000	Essen auf Rädern									
Operative Gebarung										
2/423000+810000	Rückersätze von Ausgaben	2114	3114	13	70 000,00	70 000,00		70 000,00	70 000,00	
2/423000+817500	Erträge aus der Auflösung von sonstigen Rückstellungen	2117								
2/423000+828000	Rückersätze von Ausgaben	2116	3116	18						
2/423000+828100	Zuschuss, NÖ LR	2116	3116	18						
2/423000+861000	Transfers von Ländern, Landesfonds und Landeskammern	2121	3121	15	13 500,00	13 500,00		13 500,00	13 500,00	
SU 21 / 31	Summe Erträge / Einzahlungen operative Gebarung				83 500,00	83 500,00	0,00	83 500,00	83 500,00	0,00
1/423000-400300	Geringwertige Wirtschaftsgüter (GWG)	2221	3221	23	500,00	500,00		500,00	500,00	
1/423000-454000	Reinigungsmittel	2221	3221	23	200,00	200,00		200,00	200,00	
1/423000-456000	Büromaterial	2221	3221	23	900,00	900,00		900,00	900,00	
1/423000-458000	Mittel zur ärztlichen Betreuung und Gesundheitsvorsorge	2221	3221		200,00		200,00	200,00		200,00
1/423000-459000	Sonstige Verbrauchsgüter	2221	3221	23	100,00	100,00		100,00	100,00	
1/423000-510000	Bezüge Vertr. Bedienst. Schema I (Ang.)	2211	3211	20	44 400,00	44 400,00		44 400,00	44 400,00	
1/423000-511000	Geldbezüge der Vertragsbediensteten in handwerklicher Verwendung	2211	3211			13 300,00	-13 300,00		13 300,00	-13 300,00
1/423000-582000	DGB.z.Ausgl.Fonds f.Fam.B.Vertr.Bed	2212	3212	20	1 700,00	2 200,00	-500,00	1 700,00	2 200,00	-500,00
1/423000-582010	DGB BVA Vertragsbedienstete	2212	3212	20	3 900,00	6 600,00	-2 700,00	3 900,00	6 600,00	-2 700,00
1/423000-582100	Abfertigung Neu	2212	3212	20	300,00	500,00	-200,00	300,00	500,00	-200,00
1/423000-582200	DGB Sozialversicherung VB	2212	3212	20	5 200,00	5 200,00		5 200,00	5 200,00	
1/423000-588000	Kommunalsteuer Bedienstete	2212	3212	20	1 400,00	1 800,00	-400,00	1 400,00	1 800,00	-400,00
1/423000-591000	Dotierung von Rückstellungen für Abfertigungen	2214			1 800,00	1 800,00				
1/423000-592000	Dotierung von Rückstellungen für Jubiläumswendungen	2214			1 500,00	1 500,00				
1/423000-614000	Instandhaltung Gebäude	2224	3224	24	500,00	500,00		500,00	500,00	
1/423000-617000	Instandhaltung der Fahrzeuge	2224	3224	24	2 000,00	2 000,00		2 000,00	2 000,00	
1/423000-618000	Instandhaltung von sonst. Anlagen	2224	3224	24	600,00	600,00		600,00	600,00	
1/423000-631000	Telekommunikationsdienste	2222	3222	24	300,00	300,00		300,00	300,00	
1/423000-670000	Versicherungen	2222	3222	24	300,00	300,00		300,00	300,00	
1/423000-680000	Planmäßige Abschreibung	2226			2 200,00	2 200,00				
1/423000-710100	Kommunalsteuer Bedienstete	2225	3225	24						
1/423000-728100	Entgelte f. Speisenlieferungen (10%)	2225	3225	24	90 000,00	90 000,00		90 000,00	90 000,00	

1. Nachtragsvoranschlag 2024

Marktgemeinde Wiener Neudorf

NVA Ergebnis- und Finanzierungsvoranschlag Detailnachweis

		MVAG		VC QU	Ergebnisvoranschlag			Finanzierungsvoranschlag		
		EH	FH		VA 2024 inkl. NVA	VA 2024	1. NVA	VA 2024 inkl. NVA	VA 2024	1. NVA
1/423000-728500	Reinigung	2225	3225	24	800,00	800,00		800,00	800,00	
SU 22 / 32	Summe Aufwendungen / Auszahlungen operative Gebarung				158 800,00	175 700,00	-16 900,00	153 300,00	170 200,00	-16 900,00
SA 0 / SA 1	(0) Nettoergebnis (21 - 22) / (1) Geldfluss operative Gebarung (31 - 32)				-75 300,00	-92 200,00	16 900,00	-69 800,00	-86 700,00	16 900,00
SA01	Saldo (01) Haushaltsrücklagen (230 - 240)				0,00	0,00	0,00	0,00	0,00	0,00
SA00	Saldo (00) Nettoergebnis nach Haushaltsrücklagen (Saldo 0 + Saldo 01)				-75 300,00	-92 200,00	16 900,00			
Investive Gebarung										
SU 33	Summe Einzahlungen investive Gebarung							0,00	0,00	0,00
1/423000-042000	Amts-, Betriebs- und Geschäftsausstattung			3415 2 41				900,00	900,00	
SU 34	Summe Auszahlungen investive Gebarung							900,00	900,00	0,00
SA2	Saldo (2) Geldfluss aus der Investiven Gebarung (33 - 34)							-900,00	-900,00	0,00
SA3	Saldo (3) Nettofinanzierungssaldo (Saldo 1 + Saldo 2)							-70 700,00	-87 600,00	16 900,00
Finanzierungstätigkeit										
SU 35	Summe Einzahlungen aus der Finanzierungstätigkeit							0,00	0,00	0,00
SU 36	Summe Auszahlungen aus der Finanzierungstätigkeit							0,00	0,00	0,00
SA4	Saldo (4) Geldfluss aus der Finanzierungstätigkeit (35 - 36)							0,00	0,00	0,00
SA5	Saldo (5) Geldfluss aus der voranschlagswirksamen Gebarung (Saldo 3 + Saldo 4)							-70 700,00	-87 600,00	16 900,00
424	Heimhilfe									
424000	Heimhilfe									
Operative Gebarung										
SU 21 / 31	Summe Erträge / Einzahlungen operative Gebarung				0,00	0,00	0,00	0,00	0,00	0,00
1/424000-728000	Hauskrankenpflege	2225	3225	24	100 000,00	150 000,00	-50 000,00	100 000,00	150 000,00	-50 000,00
SU 22 / 32	Summe Aufwendungen / Auszahlungen operative Gebarung				100 000,00	150 000,00	-50 000,00	100 000,00	150 000,00	-50 000,00
SA 0 / SA 1	(0) Nettoergebnis (21 - 22) / (1) Geldfluss operative Gebarung (31 - 32)				-100 000,00	-150 000,00	50 000,00	-100 000,00	-150 000,00	50 000,00
SA01	Saldo (01) Haushaltsrücklagen (230 - 240)				0,00	0,00	0,00	0,00	0,00	0,00
SA00	Saldo (00) Nettoergebnis nach Haushaltsrücklagen (Saldo 0 + Saldo 01)				-100 000,00	-150 000,00	50 000,00			
Investive Gebarung										
SU 33	Summe Einzahlungen investive Gebarung							0,00	0,00	0,00
SU 34	Summe Auszahlungen investive Gebarung							0,00	0,00	0,00
SA2	Saldo (2) Geldfluss aus der Investiven Gebarung (33 - 34)							0,00	0,00	0,00
SA3	Saldo (3) Nettofinanzierungssaldo (Saldo 1 + Saldo 2)							-100 000,00	-150 000,00	50 000,00
Finanzierungstätigkeit										
SU 35	Summe Einzahlungen aus der Finanzierungstätigkeit							0,00	0,00	0,00
SU 36	Summe Auszahlungen aus der Finanzierungstätigkeit							0,00	0,00	0,00
SA4	Saldo (4) Geldfluss aus der Finanzierungstätigkeit (35 - 36)							0,00	0,00	0,00
SA5	Saldo (5) Geldfluss aus der voranschlagswirksamen Gebarung (Saldo 3 + Saldo 4)							-100 000,00	-150 000,00	50 000,00

1. Nachtragsvoranschlag 2024

Marktgemeinde Wiener Neudorf

NVA Ergebnis- und Finanzierungsvoranschlag Detailnachweis

		MVAG		VC QU	Ergebnisvoranschlag			Finanzierungsvoranschlag		
		EH	FH		VA 2024 inkl. NVA	VA 2024	1. NVA	VA 2024 inkl. NVA	VA 2024	1. NVA
426	Flüchtlingshilfe									
426000	Flüchtlingshilfe									
Operative Gebarung										
2/426000+829000	Flüchtlingshilfe Spenden	2116	3116	18						
SU 21 / 31	Summe Erträge / Einzahlungen operative Gebarung				0,00	0,00	0,00	0,00	0,00	0,00
1/426000-768000	Flüchtlingshilfe Spenden	2234	3234	27	15 000,00		15 000,00	15 000,00		15 000,00
SU 22 / 32	Summe Aufwendungen / Auszahlungen operative Gebarung				15 000,00	0,00	15 000,00	15 000,00	0,00	15 000,00
SA 0 / SA 1	(0) Nettoergebnis (21 - 22) / (1) Geldfluss operative Gebarung (31 - 32)				-15 000,00	0,00	-15 000,00	-15 000,00	0,00	-15 000,00
SA01	Saldo (01) Haushaltsrücklagen (230 - 240)				0,00	0,00	0,00	0,00	0,00	0,00
SA00	Saldo (00) Nettoergebnis nach Haushaltsrücklagen (Saldo 0 + Saldo 01)				-15 000,00	0,00	-15 000,00			
Investive Gebarung										
SU 33	Summe Einzahlungen investive Gebarung							0,00	0,00	0,00
SU 34	Summe Auszahlungen investive Gebarung							0,00	0,00	0,00
SA2	Saldo (2) Geldfluss aus der Investiven Gebarung (33 - 34)							0,00	0,00	0,00
SA3	Saldo (3) Nettofinanzierungssaldo (Saldo 1 + Saldo 2)							-15 000,00	0,00	-15 000,00
Finanzierungstätigkeit										
SU 35	Summe Einzahlungen aus der Finanzierungstätigkeit							0,00	0,00	0,00
SU 36	Summe Auszahlungen aus der Finanzierungstätigkeit							0,00	0,00	0,00
SA4	Saldo (4) Geldfluss aus der Finanzierungstätigkeit (35 - 36)							0,00	0,00	0,00
SA5	Saldo (5) Geldfluss aus der voranschlagswirksamen Gebarung (Saldo 3 + Saldo 4)							-15 000,00	0,00	-15 000,00
429	Sonstige Einrichtungen und Maßnahmen									
429000	Sonstige Einrichtungen u. Maßnahmen									
Operative Gebarung										
2/429000+816000	Kostenbeitrag Pensionistenausflug	2114	3114	13	4 500,00	4 500,00		4 500,00	4 500,00	
2/429000+816100	Kostenbeitrag Seniorenurlaubsaktion	2114	3114	13	10 300,00	10 300,00		10 300,00	10 300,00	
2/429000+816200	Sozialfonds	2114	3114	13	6 000,00	4 000,00	2 000,00	6 000,00	4 000,00	2 000,00
2/429000+816300	Citytaxi	2114	3114	13	50 000,00	45 000,00	5 000,00	50 000,00	45 000,00	5 000,00
2/429000+861000	Förderung Land Sammeltaxi	2121	3121	15	25 000,00	25 000,00		25 000,00	25 000,00	
SU 21 / 31	Summe Erträge / Einzahlungen operative Gebarung				95 800,00	88 800,00	7 000,00	95 800,00	88 800,00	7 000,00
1/429000-680000	Planmäßige Abschreibung	2226			200,00	200,00				
1/429000-728000	Pensionistenweihnachtsfeier	2225	3225	24	20 000,00	20 000,00		20 000,00	20 000,00	
1/429000-728100	Seniorenurlaubsaktion	2225	3225	24	36 000,00	36 000,00		36 000,00	36 000,00	
1/429000-728200	Inklusion	2225	3225	24	15 000,00	15 000,00		15 000,00	15 000,00	
1/429000-728300	Muttertagsfeier	2225	3225	24	20 000,00	20 000,00		20 000,00	20 000,00	
1/429000-728400	Pensionistenausflug	2225	3225	24	46 000,00	46 000,00		46 000,00	46 000,00	
1/429000-728500	Seniorenzentrum Klosterpark - Analyse	2225	3225	24						
1/429000-757000	Seniorenzentrum Klosterpark	2234	3234	27	120 000,00	160 000,00	-40 000,00	173 700,00	160 000,00	13 700,00

1. Nachtragsvoranschlag 2024

Marktgemeinde Wiener Neudorf

NVA Ergebnis- und Finanzierungsvoranschlag Detailnachweis

		MVAG		VC QU	Ergebnisvoranschlag			Finanzierungsvoranschlag		
		EH	FH		VA 2024 inkl. NVA	VA 2024	1. NVA	VA 2024 inkl. NVA	VA 2024	1. NVA
1/429000-768000	Altersehrungen	2234	3234	27	48 000,00	48 000,00		48 000,00	48 000,00	
1/429000-768100	Weihnachtszuwendungen	2234	3234	27	12 000,00	12 000,00		12 000,00	12 000,00	
1/429000-768200	Zuwendungen zum Mietzins	2234	3234	27	15 000,00	15 000,00		15 000,00	15 000,00	
1/429000-768300	Zuwendungen zum Mietzins Feuerwehr	2234	3234	27	7 900,00	7 900,00		7 900,00	7 900,00	
1/429000-768400	Einkaufsfahrten	2234	3234	27	3 500,00	3 500,00		3 500,00	3 500,00	
1/429000-768500	Citytaxi	2234	3234	27	100 000,00	100 000,00		100 000,00	100 000,00	
1/429000-768600	Sammeltaxi	2234	3234	27	70 000,00	70 000,00		70 000,00	70 000,00	
1/429000-768700	Heizkostenzuschüsse	2234	3234	27	25 000,00	30 000,00	-5 000,00	25 000,00	30 000,00	-5 000,00
1/429000-768800	Sozialfonds	2234	3234	27	15 000,00	15 000,00		15 000,00	15 000,00	
SU 22 / 32	Summe Aufwendungen / Auszahlungen operative Gebarung				553 600,00	598 600,00	-45 000,00	607 100,00	598 400,00	8 700,00
SA 0 / SA 1	(0) Nettoergebnis (21 - 22) / (1) Geldfluss operative Gebarung (31 - 32)				-457 800,00	-509 800,00	52 000,00	-511 300,00	-509 600,00	-1 700,00
SA01	Saldo (01) Haushaltsrücklagen (230 - 240)				0,00	0,00	0,00	0,00	0,00	0,00
SA00	Saldo (00) Nettoergebnis nach Haushaltsrücklagen (Saldo 0 + Saldo 01)				-457 800,00	-509 800,00	52 000,00			
Investive Gebarung										
SU 33	Summe Einzahlungen investive Gebarung							0,00	0,00	0,00
1/429000-042000	Amts-, Betriebs- und Geschäftsausstattung		3415	2 41				500,00		500,00
SU 34	Summe Auszahlungen investive Gebarung							500,00	0,00	500,00
SA2	Saldo (2) Geldfluss aus der Investiven Gebarung (33 - 34)							-500,00	0,00	-500,00
SA3	Saldo (3) Nettofinanzierungssaldo (Saldo 1 + Saldo 2)							-511 800,00	-509 600,00	-2 200,00
Finanzierungstätigkeit										
SU 35	Summe Einzahlungen aus der Finanzierungstätigkeit							0,00	0,00	0,00
SU 36	Summe Auszahlungen aus der Finanzierungstätigkeit							0,00	0,00	0,00
SA4	Saldo (4) Geldfluss aus der Finanzierungstätigkeit (35 - 36)							0,00	0,00	0,00
SA5	Saldo (5) Geldfluss aus der voranschlagswirksamen Gebarung (Saldo 3 + Saldo 4)							-511 800,00	-509 600,00	-2 200,00
43 Jugendwohlfahrt										
439 Sonstige Einrichtungen und Maßnahmen										
439000 Sonstige Einrichtungen u. Maßnahmen										
Operative Gebarung										
2/439000+811000	Mieteinnahmen Jugendtreff	2115	3115	14						
2/439000+811020	Mieteinnahmen Streetworker	2115	3115	14						
SU 21 / 31	Summe Erträge / Einzahlungen operative Gebarung				0,00	0,00	0,00	0,00	0,00	0,00
1/439000-413000	Säuglingswäschepakete	2221	3221	23	3 800,00	2 500,00	1 300,00	3 800,00	2 500,00	1 300,00
1/439000-670100	Versicherung Jugendtreff	2222	3222	24						
1/439000-728000	Jugendtreff "project eggs"	2225	3225	24						
1/439000-728300	Streetworker	2225	3225	24						

1. Nachtragsvoranschlag 2024

Marktgemeinde Wiener Neudorf

NVA Ergebnis- und Finanzierungsvoranschlag Detailnachweis

		MVAG		VC QU	Ergebnisvoranschlag			Finanzierungsvoranschlag		
		EH	FH		VA 2024 inkl. NVA	VA 2024	1. NVA	VA 2024 inkl. NVA	VA 2024	1. NVA
1/439000-729000	Jugendtreff "project eggs"	2225	3225	24						
1/439000-751000	Jugendwohlfahrtsumlage	2231	3231	26	876 000,00	720 400,00	155 600,00	876 000,00	720 400,00	155 600,00
1/439000-757000	Streetworker Subvention (Verein Tender)	2234	3234	27	28 000,00	28 000,00		28 000,00	28 000,00	
1/439000-768000	Baby-Ehrungen	2234	3234	27	2 000,00	2 000,00		2 000,00	2 000,00	
1/439000-768100	Kostensersatz Tagesmütter	2234	3234	27	4 000,00	4 000,00		4 000,00	4 000,00	
SU 22 / 32	Summe Aufwendungen / Auszahlungen operative Gebarung				913 800,00	756 900,00	156 900,00	913 800,00	756 900,00	156 900,00
SA 0 / SA 1	(0) Nettoergebnis (21 - 22) / (1) Geldfluss operative Gebarung (31 – 32)				-913 800,00	-756 900,00	-156 900,00	-913 800,00	-756 900,00	-156 900,00
SA01	Saldo (01) Haushaltsrücklagen (230 - 240)				0,00	0,00	0,00	0,00	0,00	0,00
SA00	Saldo (00) Nettoergebnis nach Haushaltsrücklagen (Saldo 0 + Saldo 01)				-913 800,00	-756 900,00	-156 900,00			
Investive Gebarung										
SU 33	Summe Einzahlungen investive Gebarung							0,00	0,00	0,00
SU 34	Summe Auszahlungen investive Gebarung							0,00	0,00	0,00
SA2	Saldo (2) Geldfluss aus der Investiven Gebarung (33 – 34)							0,00	0,00	0,00
SA3	Saldo (3) Nettofinanzierungssaldo (Saldo 1 + Saldo 2)							-913 800,00	-756 900,00	-156 900,00
Finanzierungstätigkeit										
SU 35	Summe Einzahlungen aus der Finanzierungstätigkeit							0,00	0,00	0,00
SU 36	Summe Auszahlungen aus der Finanzierungstätigkeit							0,00	0,00	0,00
SA4	Saldo (4) Geldfluss aus der Finanzierungstätigkeit (35 – 36)							0,00	0,00	0,00
SA5	Saldo (5) Geldfluss aus der voranschlagswirksamen Gebarung (Saldo 3 + Saldo 4)							-913 800,00	-756 900,00	-156 900,00
44	Behebung von Notständen									
441	Maßnahmen									
441000	Maßnahmen									
Operative Gebarung										
2/441000+829000	Sozialfonds (sonstige Einnahmen)	2116	3116	18						
SU 21 / 31	Summe Erträge / Einzahlungen operative Gebarung				0,00	0,00	0,00	0,00	0,00	0,00
SU 22 / 32	Summe Aufwendungen / Auszahlungen operative Gebarung				0,00	0,00	0,00	0,00	0,00	0,00
SA 0 / SA 1	(0) Nettoergebnis (21 - 22) / (1) Geldfluss operative Gebarung (31 – 32)				0,00	0,00	0,00	0,00	0,00	0,00
SA01	Saldo (01) Haushaltsrücklagen (230 - 240)				0,00	0,00	0,00	0,00	0,00	0,00
SA00	Saldo (00) Nettoergebnis nach Haushaltsrücklagen (Saldo 0 + Saldo 01)				0,00	0,00	0,00	0,00	0,00	0,00
Investive Gebarung										
SU 33	Summe Einzahlungen investive Gebarung							0,00	0,00	0,00
SU 34	Summe Auszahlungen investive Gebarung							0,00	0,00	0,00
SA2	Saldo (2) Geldfluss aus der Investiven Gebarung (33 – 34)							0,00	0,00	0,00
SA3	Saldo (3) Nettofinanzierungssaldo (Saldo 1 + Saldo 2)							0,00	0,00	0,00
Finanzierungstätigkeit										
SU 35	Summe Einzahlungen aus der Finanzierungstätigkeit							0,00	0,00	0,00

1. Nachtragsvoranschlag 2024

NVA Ergebnis- und Finanzierungsvoranschlag Detailnachweis

Marktgemeinde Wiener Neudorf

		MVAG VC QU			Ergebnisvoranschlag			Finanzierungsvoranschlag		
		EH	FH		VA 2024 inkl. NVA	VA 2024	1. NVA	VA 2024 inkl. NVA	VA 2024	1. NVA
SU 36	Summe Auszahlungen aus der Finanzierungstätigkeit							0,00	0,00	0,00
SA4	Saldo (4) Geldfluss aus der Finanzierungstätigkeit (35 – 36)							0,00	0,00	0,00
SA5	Saldo (5) Geldfluss aus der voranschlagswirksamen Gebarung (Saldo 3 + Saldo 4)							0,00	0,00	0,00
48	Wohnbauförderung									
480	Allgemeine Wohnbauförderung									
480000	Allgemeine Wohnbauförderung									
Operative Gebarung										
2/480000+820000	Zinserträge aus Darlehen von privaten Haushalten	2131	3131	14	2 700,00	2 700,00		2 700,00	2 700,00	
SU 21 / 31	Summe Erträge / Einzahlungen operative Gebarung				2 700,00	2 700,00	0,00	2 700,00	2 700,00	0,00
SU 22 / 32	Summe Aufwendungen / Auszahlungen operative Gebarung				0,00	0,00	0,00	0,00	0,00	0,00
SA 0 / SA 1	(0) Nettoergebnis (21 - 22) / (1) Geldfluss operative Gebarung (31 – 32)				2 700,00	2 700,00	0,00	2 700,00	2 700,00	0,00
SA01	Saldo (01) Haushaltsrücklagen (230 - 240)				0,00	0,00	0,00	0,00	0,00	0,00
SA00	Saldo (00) Nettoergebnis nach Haushaltsrücklagen (Saldo 0 + Saldo 01)				2 700,00	2 700,00	0,00			
Investive Gebarung										
2/480000+246000	Rückzahlung Darlehen von privaten Haushalten		3323	53						
SU 33	Summe Einzahlungen investive Gebarung							0,00	0,00	0,00
1/480000-246000	Darlehen an private Haushalte		3423	63						
SU 34	Summe Auszahlungen investive Gebarung							0,00	0,00	0,00
SA2	Saldo (2) Geldfluss aus der Investiven Gebarung (33 – 34)							0,00	0,00	0,00
SA3	Saldo (3) Nettofinanzierungssaldo (Saldo 1 + Saldo 2)							2 700,00	2 700,00	0,00
Finanzierungstätigkeit										
SU 35	Summe Einzahlungen aus der Finanzierungstätigkeit							0,00	0,00	0,00
SU 36	Summe Auszahlungen aus der Finanzierungstätigkeit							0,00	0,00	0,00
SA4	Saldo (4) Geldfluss aus der Finanzierungstätigkeit (35 – 36)							0,00	0,00	0,00
SA5	Saldo (5) Geldfluss aus der voranschlagswirksamen Gebarung (Saldo 3 + Saldo 4)							2 700,00	2 700,00	0,00
489	Sonstige Maßnahmen									
489000	Sonstige Maßnahmen									
Operative Gebarung										
SU 21 / 31	Summe Erträge / Einzahlungen operative Gebarung				0,00	0,00	0,00	0,00	0,00	0,00
1/489000-768000	Zinsenzuschüsse an Bauwerber	2234	3234	27	9 700,00	9 700,00		9 700,00	9 700,00	
SU 22 / 32	Summe Aufwendungen / Auszahlungen operative Gebarung				9 700,00	9 700,00	0,00	9 700,00	9 700,00	0,00
SA 0 / SA 1	(0) Nettoergebnis (21 - 22) / (1) Geldfluss operative Gebarung (31 – 32)				-9 700,00	-9 700,00	0,00	-9 700,00	-9 700,00	0,00
SA01	Saldo (01) Haushaltsrücklagen (230 - 240)				0,00	0,00	0,00	0,00	0,00	0,00

1. Nachtragsvoranschlag 2024

Marktgemeinde Wiener Neudorf

NVA Ergebnis- und Finanzierungsvoranschlag Detailnachweis

	MVAG	VC QU	Ergebnisvoranschlag			Finanzierungsvoranschlag					
			EH	FH	VA 2024 inkl. NVA	VA 2024	1. NVA	VA 2024 inkl. NVA	VA 2024	1. NVA	
SA00			Saldo (00) Nettoergebnis nach Haushaltsrücklagen (Saldo 0 + Saldo 01)			-9 700,00	-9 700,00	0,00			
Investive Gebarung											
SU 33			Summe Einzahlungen investive Gebarung					0,00	0,00	0,00	
SU 34			Summe Auszahlungen investive Gebarung					0,00	0,00	0,00	
SA2			Saldo (2) Geldfluss aus der Investiven Gebarung (33 – 34)					0,00	0,00	0,00	
SA3			Saldo (3) Nettofinanzierungssaldo (Saldo 1 + Saldo 2)					-9 700,00	-9 700,00	0,00	
Finanzierungstätigkeit											
SU 35			Summe Einzahlungen aus der Finanzierungstätigkeit					0,00	0,00	0,00	
SU 36			Summe Auszahlungen aus der Finanzierungstätigkeit					0,00	0,00	0,00	
SA4			Saldo (4) Geldfluss aus der Finanzierungstätigkeit (35 – 36)					0,00	0,00	0,00	
SA5			Saldo (5) Geldfluss aus der voranschlagswirksamen Gebarung (Saldo 3 + Saldo 4)					-9 700,00	-9 700,00	0,00	

1. Nachtragsvoranschlag 2024

Marktgemeinde Wiener Neudorf

NVA Ergebnis- und Finanzierungsvoranschlag Detailnachweis

	MVAG	VC QU	Ergebnisvoranschlag		Finanzierungsvoranschlag					
			EH	FH	VA 2024 inkl. NVA	VA 2024	1. NVA	VA 2024 inkl. NVA	VA 2024	1. NVA
5 Gesundheit										
51	Gesundheitsdienst									
510	Medizinische Bereichsversorgung									
510000	Medizinische Bereichsversorgung									
Operative Gebarung										
SU 21 / 31	Summe Erträge / Einzahlungen operative Gebarung				0,00	0,00	0,00	0,00	0,00	0,00
1/510000-564100	Schulärztliche Tätigkeiten	2211 3211	20							
1/510000-564200	Sonst.gemeindeärztliche Tätigkeiten	2211 3211	20	1 500,00	1 500,00		1 500,00	1 500,00		
1/510000-751000	Beitrag an Pensionsvb.	2231 3231	26	38 700,00	38 700,00		38 700,00	38 700,00		
SU 22 / 32	Summe Aufwendungen / Auszahlungen operative Gebarung				40 200,00	40 200,00	0,00	40 200,00	40 200,00	0,00
SA 0 / SA 1	(0) Nettoergebnis (21 - 22) / (1) Geldfluss operative Gebarung (31 - 32)				-40 200,00	-40 200,00	0,00	-40 200,00	-40 200,00	0,00
SA01	Saldo (01) Haushaltsrücklagen (230 - 240)				0,00	0,00	0,00	0,00	0,00	0,00
SA00	Saldo (00) Nettoergebnis nach Haushaltsrücklagen (Saldo 0 + Saldo 01)				-40 200,00	-40 200,00	0,00			
Investive Gebarung										
SU 33	Summe Einzahlungen investive Gebarung						0,00	0,00	0,00	0,00
SU 34	Summe Auszahlungen investive Gebarung						0,00	0,00	0,00	0,00
SA2	Saldo (2) Geldfluss aus der Investiven Gebarung (33 - 34)						0,00	0,00	0,00	0,00
SA3	Saldo (3) Nettofinanzierungssaldo (Saldo 1 + Saldo 2)						-40 200,00	-40 200,00	0,00	0,00
Finanzierungstätigkeit										
SU 35	Summe Einzahlungen aus der Finanzierungstätigkeit						0,00	0,00	0,00	0,00
SU 36	Summe Auszahlungen aus der Finanzierungstätigkeit						0,00	0,00	0,00	0,00
SA4	Saldo (4) Geldfluss aus der Finanzierungstätigkeit (35 - 36)						0,00	0,00	0,00	0,00
SA5	Saldo (5) Geldfluss aus der voranschlagswirksamen Gebarung (Saldo 3 + Saldo 4)						-40 200,00	-40 200,00	0,00	0,00
511	Familienberatung									
511000	Familienberatung									
Operative Gebarung										
SU 21 / 31	Summe Erträge / Einzahlungen operative Gebarung				0,00	0,00	0,00	0,00	0,00	0,00
1/511000-728000	Eltern-Kind-Zentrum/Mutterberatung	2225 3225	24							
SU 22 / 32	Summe Aufwendungen / Auszahlungen operative Gebarung				0,00	0,00	0,00	0,00	0,00	0,00
SA 0 / SA 1	(0) Nettoergebnis (21 - 22) / (1) Geldfluss operative Gebarung (31 - 32)				0,00	0,00	0,00	0,00	0,00	0,00
SA01	Saldo (01) Haushaltsrücklagen (230 - 240)				0,00	0,00	0,00	0,00	0,00	0,00
SA00	Saldo (00) Nettoergebnis nach Haushaltsrücklagen (Saldo 0 + Saldo 01)				0,00	0,00	0,00			
Investive Gebarung										
SU 33	Summe Einzahlungen investive Gebarung						0,00	0,00	0,00	0,00
SU 34	Summe Auszahlungen investive Gebarung						0,00	0,00	0,00	0,00

1. Nachtragsvoranschlag 2024

NVA Ergebnis- und Finanzierungsvoranschlag Detailnachweis

Marktgemeinde Wiener Neudorf

		MVAG		VC QU	Ergebnisvoranschlag			Finanzierungsvoranschlag		
		EH	FH		VA 2024 inkl. NVA	VA 2024	1. NVA	VA 2024 inkl. NVA	VA 2024	1. NVA
SA2	Saldo (2) Geldfluss aus der Investiven Gebarung (33 – 34)							0,00	0,00	0,00
SA3	Saldo (3) Nettofinanzierungssaldo (Saldo 1 + Saldo 2)							0,00	0,00	0,00
Finanzierungstätigkeit										
SU 35	Summe Einzahlungen aus der Finanzierungstätigkeit							0,00	0,00	0,00
SU 36	Summe Auszahlungen aus der Finanzierungstätigkeit							0,00	0,00	0,00
SA4	Saldo (4) Geldfluss aus der Finanzierungstätigkeit (35 – 36)							0,00	0,00	0,00
SA5	Saldo (5) Geldfluss aus der voranschlagswirksamen Gebarung (Saldo 3 + Saldo 4)							0,00	0,00	0,00
512	Sonstige medizinische Beratung und Betreuung									
512000	Sonst. medizinische Beratung u. Betreuung									
Operative Gebarung										
2/512000+861000	Förderung Land "Tut gut"	2121	3121		4 000,00	4 000,00		4 000,00	4 000,00	
SU 21 / 31	Summe Erträge / Einzahlungen operative Gebarung				4 000,00	4 000,00	0,00	4 000,00	4 000,00	0,00
1/512000-458000	Impfstoffe	2221	3221	23	30 000,00	30 000,00		30 000,00	30 000,00	
1/512000-728000	Gesundheitstag	2225	3225	24	2 400,00	5 000,00	-2 600,00	2 400,00	5 000,00	-2 600,00
1/512000-728100	Gesunde Gemeinde	2225	3225	24	2 000,00	2 000,00		2 000,00	2 000,00	
SU 22 / 32	Summe Aufwendungen / Auszahlungen operative Gebarung				34 400,00	37 000,00	-2 600,00	34 400,00	37 000,00	-2 600,00
SA 0 / SA 1	(0) Nettoergebnis (21 - 22) / (1) Geldfluss operative Gebarung (31 – 32)				-30 400,00	-33 000,00	2 600,00	-30 400,00	-33 000,00	2 600,00
SA01	Saldo (01) Haushaltsrücklagen (230 - 240)				0,00	0,00	0,00	0,00	0,00	0,00
SA00	Saldo (00) Nettoergebnis nach Haushaltsrücklagen (Saldo 0 + Saldo 01)				-30 400,00	-33 000,00	2 600,00			
Investive Gebarung										
SU 33	Summe Einzahlungen investive Gebarung							0,00	0,00	0,00
SU 34	Summe Auszahlungen investive Gebarung							0,00	0,00	0,00
SA2	Saldo (2) Geldfluss aus der Investiven Gebarung (33 – 34)							0,00	0,00	0,00
SA3	Saldo (3) Nettofinanzierungssaldo (Saldo 1 + Saldo 2)							-30 400,00	-33 000,00	2 600,00
Finanzierungstätigkeit										
SU 35	Summe Einzahlungen aus der Finanzierungstätigkeit							0,00	0,00	0,00
SU 36	Summe Auszahlungen aus der Finanzierungstätigkeit							0,00	0,00	0,00
SA4	Saldo (4) Geldfluss aus der Finanzierungstätigkeit (35 – 36)							0,00	0,00	0,00
SA5	Saldo (5) Geldfluss aus der voranschlagswirksamen Gebarung (Saldo 3 + Saldo 4)							-30 400,00	-33 000,00	2 600,00
516	Schulgesundheitsdienst									
516000	Schulgesundheitsdienst									
Operative Gebarung										
SU 21 / 31	Summe Erträge / Einzahlungen operative Gebarung				0,00	0,00	0,00	0,00	0,00	0,00
1/516000-564000	Schulärztliche Tätigkeiten	2211	3211	20	6 000,00	6 000,00		6 000,00	6 000,00	
SU 22 / 32	Summe Aufwendungen / Auszahlungen operative Gebarung				6 000,00	6 000,00	0,00	6 000,00	6 000,00	0,00
SA 0 / SA 1	(0) Nettoergebnis (21 - 22) / (1) Geldfluss operative Gebarung (31 – 32)				-6 000,00	-6 000,00	0,00	-6 000,00	-6 000,00	0,00

1. Nachtragsvoranschlag 2024

Marktgemeinde Wiener Neudorf

NVA Ergebnis- und Finanzierungsvoranschlag Detailnachweis

	MVAG	VC QU	Ergebnisvoranschlag		Finanzierungsvoranschlag					
			EH	FH	VA 2024 inkl. NVA	VA 2024	1. NVA	VA 2024 inkl. NVA	VA 2024	1. NVA
SA01	Saldo (01) Haushaltsrücklagen (230 - 240)				0,00	0,00	0,00	0,00	0,00	0,00
SA00	Saldo (00) Nettoergebnis nach Haushaltsrücklagen (Saldo 0 + Saldo 01)				-6 000,00	-6 000,00	0,00			
Investive Gebarung										
SU 33	Summe Einzahlungen investive Gebarung							0,00	0,00	0,00
SU 34	Summe Auszahlungen investive Gebarung							0,00	0,00	0,00
SA2	Saldo (2) Geldfluss aus der Investiven Gebarung (33 – 34)							0,00	0,00	0,00
SA3	Saldo (3) Nettofinanzierungssaldo (Saldo 1 + Saldo 2)							-6 000,00	-6 000,00	0,00
Finanzierungstätigkeit										
SU 35	Summe Einzahlungen aus der Finanzierungstätigkeit							0,00	0,00	0,00
SU 36	Summe Auszahlungen aus der Finanzierungstätigkeit							0,00	0,00	0,00
SA4	Saldo (4) Geldfluss aus der Finanzierungstätigkeit (35 – 36)							0,00	0,00	0,00
SA5	Saldo (5) Geldfluss aus der voranschlagswirksamen Gebarung (Saldo 3 + Saldo 4)							-6 000,00	-6 000,00	0,00
52	Umweltschutz									
520	Natur- und Landschaftsschutz									
520000	Umweltschutz									
Operative Gebarung										
2/520000+816000	Kostenbeitrag E-Carsharing	2114	3114	13	39 600,00	39 600,00		39 600,00	39 600,00	
2/520000+871000	Förderung NÖ LR	2121	3121	33	5 500,00		5 500,00	5 500,00		5 500,00
SU 21 / 31	Summe Erträge / Einzahlungen operative Gebarung				45 100,00	39 600,00	5 500,00	45 100,00	39 600,00	5 500,00
1/520000-680000	Planmäßige Abschreibung	2226			200,00	200,00				
1/520000-728000	Umweltschutzmaßnahmen	2225	3225	24	88 000,00	88 000,00		88 000,00	88 000,00	
SU 22 / 32	Summe Aufwendungen / Auszahlungen operative Gebarung				88 200,00	88 200,00	0,00	88 000,00	88 000,00	0,00
SA 0 / SA 1	(0) Nettoergebnis (21 - 22) / (1) Geldfluss operative Gebarung (31 – 32)				-43 100,00	-48 600,00	5 500,00	-42 900,00	-48 400,00	5 500,00
SA01	Saldo (01) Haushaltsrücklagen (230 - 240)				0,00	0,00	0,00	0,00	0,00	0,00
SA00	Saldo (00) Nettoergebnis nach Haushaltsrücklagen (Saldo 0 + Saldo 01)				-43 100,00	-48 600,00	5 500,00			
Investive Gebarung										
SU 33	Summe Einzahlungen investive Gebarung							0,00	0,00	0,00
SU 34	Summe Auszahlungen investive Gebarung							0,00	0,00	0,00
SA2	Saldo (2) Geldfluss aus der Investiven Gebarung (33 – 34)							0,00	0,00	0,00
SA3	Saldo (3) Nettofinanzierungssaldo (Saldo 1 + Saldo 2)							-42 900,00	-48 400,00	5 500,00
Finanzierungstätigkeit										
SU 35	Summe Einzahlungen aus der Finanzierungstätigkeit							0,00	0,00	0,00
SU 36	Summe Auszahlungen aus der Finanzierungstätigkeit							0,00	0,00	0,00
SA4	Saldo (4) Geldfluss aus der Finanzierungstätigkeit (35 – 36)							0,00	0,00	0,00
SA5	Saldo (5) Geldfluss aus der voranschlagswirksamen Gebarung (Saldo 3 + Saldo 4)							-42 900,00	-48 400,00	5 500,00

1. Nachtragsvoranschlag 2024

Marktgemeinde Wiener Neudorf

NVA Ergebnis- und Finanzierungsvoranschlag Detailnachweis

		MVAG		VC QU	Ergebnisvoranschlag		Finanzierungsvoranschlag			
		EH	FH		VA 2024 inkl. NVA	VA 2024	1. NVA	VA 2024 inkl. NVA	VA 2024	1. NVA
522	Reinhaltung der Luft									
522000	Klimaschutz									
Operative Gebarung										
2/522000+803000	Elektro-Ladestationen	2116			57 500,00		57 500,00			
2/522000+813000	Erträge aus der Auflösung von Investitionszuschüssen (Kapitaltransfers)	2127			200,00	200,00				
2/522000+816000	Kostenbeitrag Klimakarten	2114	3114	13	5 500,00	5 500,00		5 500,00	5 500,00	
2/522000+871000	Förderung NÖ LR	2121	3121	33	500,00		500,00	500,00		500,00
2/522000+871010	Förderung NÖ LR Mobilitätsmappe	2121	3121	33						
SU 21 / 31	Summe Erträge / Einzahlungen operative Gebarung				63 700,00	5 700,00	58 000,00	6 000,00	5 500,00	500,00
1/522000-600000	Energiebezüge	2222	3222	24	15 000,00	15 000,00		15 000,00	15 000,00	
1/522000-621000	Klimakarten, Klimatickets, ...	2222	3222	24	10 000,00	10 000,00		10 000,00	10 000,00	
1/522000-670000	Versicherungen	2222	3222	24	800,00	800,00		800,00	800,00	
1/522000-680000	Planmäßige Abschreibung	2226			21 300,00	21 300,00				
1/522000-728000	Entgelte für sonstige Leistungen	2225	3225	24	132 000,00	97 000,00	35 000,00	132 000,00	97 000,00	35 000,00
1/522000-768000	Förderung Klimabündnis	2234	3234	27	85 000,00	65 000,00	20 000,00	85 000,00	65 000,00	20 000,00
1/522000-768100	Katastrophenschutz	2234	3234	27	5 000,00	5 000,00		5 000,00	5 000,00	
SU 22 / 32	Summe Aufwendungen / Auszahlungen operative Gebarung				269 100,00	214 100,00	55 000,00	247 800,00	192 800,00	55 000,00
SA 0 / SA 1	(0) Nettoergebnis (21 - 22) / (1) Geldfluss operative Gebarung (31 - 32)				-205 400,00	-208 400,00	3 000,00	-241 800,00	-187 300,00	-54 500,00
SA01	Saldo (01) Haushaltsrücklagen (230 - 240)				0,00	0,00	0,00	0,00	0,00	0,00
SA00	Saldo (00) Nettoergebnis nach Haushaltsrücklagen (Saldo 0 + Saldo 01)				-205 400,00	-208 400,00	3 000,00			
Investive Gebarung										
2/522000+300000	Förderung Bund E-Ladestationen		3331	33						
2/522000+803000	Elektro-Ladestationen		3314					57 500,00		57 500,00
SU 33	Summe Einzahlungen investive Gebarung							57 500,00	0,00	57 500,00
1/522000-020000	Elektro-Ladestationen		3414	2 41				60 000,00	60 000,00	
SU 34	Summe Auszahlungen investive Gebarung							60 000,00	60 000,00	0,00
SA2	Saldo (2) Geldfluss aus der Investiven Gebarung (33 - 34)							-2 500,00	-60 000,00	57 500,00
SA3	Saldo (3) Nettofinanzierungssaldo (Saldo 1 + Saldo 2)							-244 300,00	-247 300,00	3 000,00
Finanzierungstätigkeit										
SU 35	Summe Einzahlungen aus der Finanzierungstätigkeit							0,00	0,00	0,00
SU 36	Summe Auszahlungen aus der Finanzierungstätigkeit							0,00	0,00	0,00
SA4	Saldo (4) Geldfluss aus der Finanzierungstätigkeit (35 - 36)							0,00	0,00	0,00
SA5	Saldo (5) Geldfluss aus der voranschlagswirksamen Gebarung (Saldo 3 + Saldo 4)							-244 300,00	-247 300,00	3 000,00
522010	Photovoltaikanlagen									
Operative Gebarung										
6/522010+829910	Sonstige Erträge	2116	3116	1 18						

1. Nachtragsvoranschlag 2024

NVA Ergebnis- und Finanzierungsvoranschlag Detailnachweis

Marktgemeinde Wiener Neudorf

		MVAG		VC QU	Ergebnisvoranschlag			Finanzierungsvoranschlag		
		EH	FH		VA 2024 inkl. NVA	VA 2024	1. NVA	VA 2024 inkl. NVA	VA 2024	1. NVA
6/522010+871000	Landesbeitrag	2121	3121	1 33						
6/522010+899000	Entnahmen aus Verrechnungsrücklagen zwischen operativer Gebarung und Projekten	2116		1	126 300,00	250 000,00	-123 700,00			
SU 21 / 31	Summe Erträge / Einzahlungen operative Gebarung				126 300,00	250 000,00	-123 700,00	0,00	0,00	0,00
1/522010-631000	Telekommunikationsdienste	2222	3222		400,00		400,00	400,00		400,00
1/522010-680000	Planmäßige Abschreibung	2226			8 300,00	8 300,00				
SU 22 / 32	Summe Aufwendungen / Auszahlungen operative Gebarung				8 700,00	8 300,00	400,00	400,00	0,00	400,00
SA 0 / SA 1	(0) Nettoergebnis (21 - 22) / (1) Geldfluss operative Gebarung (31 - 32)				117 600,00	241 700,00	-124 100,00	-400,00	0,00	-400,00
SA01	Saldo (01) Haushaltsrücklagen (230 - 240)				0,00	0,00	0,00	0,00	0,00	0,00
SA00	Saldo (00) Nettoergebnis nach Haushaltsrücklagen (Saldo 0 + Saldo 01)				117 600,00	241 700,00	-124 100,00			
Investive Gebarung										
SU 33	Summe Einzahlungen investive Gebarung							0,00	0,00	0,00
5/522010-010000	Brauhausstraße		3413	1 40						
5/522010-010001	Gebäude und Bauten		3413	1 40				500 000,00	500 000,00	
SU 34	Summe Auszahlungen investive Gebarung							500 000,00	500 000,00	0,00
SA2	Saldo (2) Geldfluss aus der Investiven Gebarung (33 - 34)							-500 000,00	-500 000,00	0,00
SA3	Saldo (3) Nettofinanzierungssaldo (Saldo 1 + Saldo 2)							-500 400,00	-500 000,00	-400,00
Finanzierungstätigkeit										
6/522010+346000	Investitionsdarlehen von Finanzunternehmen		3514	1				243 100,00		243 100,00
SU 35	Summe Einzahlungen aus der Finanzierungstätigkeit							243 100,00	0,00	243 100,00
SU 36	Summe Auszahlungen aus der Finanzierungstätigkeit							0,00	0,00	0,00
SA4	Saldo (4) Geldfluss aus der Finanzierungstätigkeit (35 - 36)							243 100,00	0,00	243 100,00
SA5	Saldo (5) Geldfluss aus der voranschlagswirksamen Gebarung (Saldo 3 + Saldo 4)							-257 300,00	-500 000,00	242 700,00
523	Lärmbekämpfung									
523000	Lärmbekämpfung									
Operative Gebarung										
SU 21 / 31	Summe Erträge / Einzahlungen operative Gebarung				0,00	0,00	0,00	0,00	0,00	0,00
1/523000-611000	Instandhaltung Lärmschutz	2224	3224	24				215 200,00		215 200,00
1/523000-650000	Zinsen für Finanzschulden in Euro	2241	3241	25	36 300,00	36 300,00		36 300,00	36 300,00	
1/523000-680000	Planmäßige Abschreibung	2226			84 600,00	84 600,00				
5/523000-799000	Zuweisungen an Verrechnungsrücklagen zwischen operativer Gebarung und Projekten	2225		1	47 700,00		47 700,00			
SU 22 / 32	Summe Aufwendungen / Auszahlungen operative Gebarung				168 600,00	120 900,00	47 700,00	251 500,00	36 300,00	215 200,00
SA 0 / SA 1	(0) Nettoergebnis (21 - 22) / (1) Geldfluss operative Gebarung (31 - 32)				-168 600,00	-120 900,00	-47 700,00	-251 500,00	-36 300,00	-215 200,00
SA01	Saldo (01) Haushaltsrücklagen (230 - 240)				0,00	0,00	0,00	0,00	0,00	0,00

1. Nachtragsvoranschlag 2024

Marktgemeinde Wiener Neudorf

NVA Ergebnis- und Finanzierungsvoranschlag Detailnachweis

		MVAG		VC QU	Ergebnisvoranschlag			Finanzierungsvoranschlag		
		EH	FH		VA 2024 inkl. NVA	VA 2024	1. NVA	VA 2024 inkl. NVA	VA 2024	1. NVA
SA00	Saldo (00) Nettoergebnis nach Haushaltsrücklagen (Saldo 0 + Saldo 01)				-168 600,00	-120 900,00	-47 700,00			
Investive Gebarung										
SU 33	Summe Einzahlungen investive Gebarung							0,00	0,00	0,00
5/523000-005000	Anlagen zu Straßenbauten			3412 1 40				487 300,00	535 000,00	-47 700,00
SU 34	Summe Auszahlungen investive Gebarung							487 300,00	535 000,00	-47 700,00
SA2	Saldo (2) Geldfluss aus der Investiven Gebarung (33 – 34)							-487 300,00	-535 000,00	47 700,00
SA3	Saldo (3) Nettofinanzierungssaldo (Saldo 1 + Saldo 2)							-738 800,00	-571 300,00	-167 500,00
Finanzierungstätigkeit										
6/523000+346000	Darlehensaufnahme			3514 1 55						
SU 35	Summe Einzahlungen aus der Finanzierungstätigkeit							0,00	0,00	0,00
1/523000-346000	Tilgung v. Bankdarlehen			3614 65				59 600,00	59 600,00	
SU 36	Summe Auszahlungen aus der Finanzierungstätigkeit							59 600,00	59 600,00	0,00
SA4	Saldo (4) Geldfluss aus der Finanzierungstätigkeit (35 – 36)							-59 600,00	-59 600,00	0,00
SA5	Saldo (5) Geldfluss aus der voranschlagswirksamen Gebarung (Saldo 3 + Saldo 4)							-798 400,00	-630 900,00	-167 500,00
56 Krankenanstalten anderer Rechtsträger										
562 Sprengelbeiträge										
562000 Beitr.d.Gemeinden z.Krankenanst.Sprengel										
Operative Gebarung										
SU 21 / 31	Summe Erträge / Einzahlungen operative Gebarung				0,00	0,00	0,00	0,00	0,00	0,00
1/562000-752000	Sprengelbeitrag NÖ. Krankenanstalten			2231 3231 26	4 830 000,00	4 661 900,00	168 100,00	4 830 000,00	4 661 900,00	168 100,00
SU 22 / 32	Summe Aufwendungen / Auszahlungen operative Gebarung				4 830 000,00	4 661 900,00	168 100,00	4 830 000,00	4 661 900,00	168 100,00
SA 0 / SA 1	(0) Nettoergebnis (21 - 22) / (1) Geldfluss operative Gebarung (31 – 32)				-4 830 000,00	-4 661 900,00	-168 100,00	-4 830 000,00	-4 661 900,00	-168 100,00
SA01	Saldo (01) Haushaltsrücklagen (230 - 240)				0,00	0,00	0,00	0,00	0,00	0,00
SA00	Saldo (00) Nettoergebnis nach Haushaltsrücklagen (Saldo 0 + Saldo 01)				-4 830 000,00	-4 661 900,00	-168 100,00			
Investive Gebarung										
SU 33	Summe Einzahlungen investive Gebarung							0,00	0,00	0,00
SU 34	Summe Auszahlungen investive Gebarung							0,00	0,00	0,00
SA2	Saldo (2) Geldfluss aus der Investiven Gebarung (33 – 34)							0,00	0,00	0,00
SA3	Saldo (3) Nettofinanzierungssaldo (Saldo 1 + Saldo 2)							-4 830 000,00	-4 661 900,00	-168 100,00
Finanzierungstätigkeit										
SU 35	Summe Einzahlungen aus der Finanzierungstätigkeit							0,00	0,00	0,00
SU 36	Summe Auszahlungen aus der Finanzierungstätigkeit							0,00	0,00	0,00
SA4	Saldo (4) Geldfluss aus der Finanzierungstätigkeit (35 – 36)							0,00	0,00	0,00
SA5	Saldo (5) Geldfluss aus der voranschlagswirksamen Gebarung (Saldo 3 + Saldo 4)							-4 830 000,00	-4 661 900,00	-168 100,00

1. Nachtragsvoranschlag 2024

Marktgemeinde Wiener Neudorf

NVA Ergebnis- und Finanzierungsvoranschlag Detailnachweis

		MVAG		VC QU	Ergebnisvoranschlag		Finanzierungsvoranschlag			
		EH	FH		VA 2024 inkl. NVA	VA 2024	1. NVA	VA 2024 inkl. NVA	VA 2024	1. NVA
562100	Beitr.d.Gde.zum Krankenanstaltenspr engel									
Operative Gebarung										
SU 21 / 31	Summe Erträge / Einzahlungen operative Gebarung				0,00	0,00	0,00	0,00	0,00	0,00
1/562100-752000	Verwaltungsaufwand	2231	3231	26	100,00	100,00		100,00	100,00	
SU 22 / 32	Summe Aufwendungen / Auszahlungen operative Gebarung				100,00	100,00	0,00	100,00	100,00	0,00
SA 0 / SA 1	(0) Nettoergebnis (21 - 22) / (1) Geldfluss operative Gebarung (31 - 32)				-100,00	-100,00	0,00	-100,00	-100,00	0,00
SA01	Saldo (01) Haushaltsrücklagen (230 - 240)				0,00	0,00	0,00	0,00	0,00	0,00
SA00	Saldo (00) Nettoergebnis nach Haushaltsrücklagen (Saldo 0 + Saldo 01)				-100,00	-100,00	0,00			
Investive Gebarung										
SU 33	Summe Einzahlungen investive Gebarung							0,00	0,00	0,00
SU 34	Summe Auszahlungen investive Gebarung							0,00	0,00	0,00
SA2	Saldo (2) Geldfluss aus der Investiven Gebarung (33 - 34)							0,00	0,00	0,00
SA3	Saldo (3) Nettofinanzierungssaldo (Saldo 1 + Saldo 2)							-100,00	-100,00	0,00
Finanzierungstätigkeit										
SU 35	Summe Einzahlungen aus der Finanzierungstätigkeit							0,00	0,00	0,00
SU 36	Summe Auszahlungen aus der Finanzierungstätigkeit							0,00	0,00	0,00
SA4	Saldo (4) Geldfluss aus der Finanzierungstätigkeit (35 - 36)							0,00	0,00	0,00
SA5	Saldo (5) Geldfluss aus der voranschlagswirksamen Gebarung (Saldo 3 + Saldo 4)							-100,00	-100,00	0,00
57	Heilvorkommen und Kurorte									
579	Sonstige Einrichtungen und Maßnahmen									
579000	Inhalatorium									
Operative Gebarung										
2/579000+813000	Erträge aus der Auflösung von Investitionszuschüssen (Kapitaltransfers)		2127		2 500,00	2 500,00				
SU 21 / 31	Summe Erträge / Einzahlungen operative Gebarung				2 500,00	2 500,00	0,00	0,00	0,00	0,00
1/579000-400300	Geringwertige Wirtschaftsgüter (GWG)	2221	3221	23	500,00	500,00		500,00	500,00	
1/579000-454000	Reinigungsmittel	2221	3221	23	100,00	100,00		100,00	100,00	
1/579000-600000	Energiebezüge Strom	2222	3222	24	2 000,00	2 000,00		2 000,00	2 000,00	
1/579000-614000	Instandhaltung Gebäude	2224	3224	24	6 000,00	6 000,00		6 000,00	6 000,00	
1/579000-631000	Telekommunikationsdienste	2222	3222	24	300,00	300,00		300,00	300,00	
1/579000-670000	Versicherungen	2222	3222	24	200,00	200,00		200,00	200,00	
1/579000-680000	Planmäßige Abschreibung	2226			12 500,00	12 500,00				
1/579000-710000	Öffentliche Abgaben	2225	3225	24	1 500,00	1 500,00		1 500,00	1 500,00	
SU 22 / 32	Summe Aufwendungen / Auszahlungen operative Gebarung				23 100,00	23 100,00	0,00	10 600,00	10 600,00	0,00
SA 0 / SA 1	(0) Nettoergebnis (21 - 22) / (1) Geldfluss operative Gebarung (31 - 32)				-20 600,00	-20 600,00	0,00	-10 600,00	-10 600,00	0,00
SA01	Saldo (01) Haushaltsrücklagen (230 - 240)				0,00	0,00	0,00	0,00	0,00	0,00

1. Nachtragsvoranschlag 2024

Marktgemeinde Wiener Neudorf

NVA Ergebnis- und Finanzierungsvoranschlag Detailnachweis

		MVAG		VC QU	Ergebnisvoranschlag			Finanzierungsvoranschlag		
		EH	FH		VA 2024 inkl. NVA	VA 2024	1. NVA	VA 2024 inkl. NVA	VA 2024	1. NVA
SA00	Saldo (00) Nettoergebnis nach Haushaltsrücklagen (Saldo 0 + Saldo 01)				-20 600,00	-20 600,00	0,00			
Investive Gebarung										
SU 33	Summe Einzahlungen investive Gebarung							0,00	0,00	0,00
1/579000-010000	Gebäude und Bauten			3413 2 40						
1/579000-042000	Amts-, Betriebs- und Geschäftsausstattung			3415 2 41				700,00	700,00	
SU 34	Summe Auszahlungen investive Gebarung							700,00	700,00	0,00
SA2	Saldo (2) Geldfluss aus der Investiven Gebarung (33 – 34)							-700,00	-700,00	0,00
SA3	Saldo (3) Nettofinanzierungssaldo (Saldo 1 + Saldo 2)							-11 300,00	-11 300,00	0,00
Finanzierungstätigkeit										
SU 35	Summe Einzahlungen aus der Finanzierungstätigkeit							0,00	0,00	0,00
SU 36	Summe Auszahlungen aus der Finanzierungstätigkeit							0,00	0,00	0,00
SA4	Saldo (4) Geldfluss aus der Finanzierungstätigkeit (35 – 36)							0,00	0,00	0,00
SA5	Saldo (5) Geldfluss aus der voranschlagswirksamen Gebarung (Saldo 3 + Saldo 4)							-11 300,00	-11 300,00	0,00

1. Nachtragsvoranschlag 2024

Marktgemeinde Wiener Neudorf

NVA Ergebnis- und Finanzierungsvoranschlag Detailnachweis

	MVAG	VC QU	Ergebnisvoranschlag		Finanzierungsvoranschlag					
			EH	FH	VA 2024 inkl. NVA	VA 2024	1. NVA	VA 2024 inkl. NVA	VA 2024	1. NVA
6 Straßen- und Wasserbau, Verkehr										
61	Straßenbau									
610	Bundesstraßen									
610000	Bundesstraßen									
Operative Gebarung										
6/610000+829910	Sonstige Erträge	2116	3116	1	18					
6/610000+899000	Entnahmen aus Verrechnungsrücklagen zwischen operativer Gebarung und Projekten	2116		1		10 000,00	10 000,00			
SU 21 / 31	Summe Erträge / Einzahlungen operative Gebarung					10 000,00	10 000,00	0,00	0,00	0,00
1/610000-680000	Planmäßige Abschreibung	2226				800,00	800,00			
SU 22 / 32	Summe Aufwendungen / Auszahlungen operative Gebarung					800,00	800,00	0,00	0,00	0,00
SA 0 / SA 1	(0) Nettoergebnis (21 - 22) / (1) Geldfluss operative Gebarung (31 – 32)					9 200,00	9 200,00	0,00	0,00	0,00
SA01	Saldo (01) Haushaltsrücklagen (230 - 240)					0,00	0,00	0,00	0,00	0,00
SA00	Saldo (00) Nettoergebnis nach Haushaltsrücklagen (Saldo 0 + Saldo 01)					9 200,00	9 200,00	0,00		
Investive Gebarung										
SU 33	Summe Einzahlungen investive Gebarung							0,00	0,00	0,00
5/610000-005000	Untertunnelung B17	3412	1	40				10 000,00	10 000,00	
SU 34	Summe Auszahlungen investive Gebarung							10 000,00	10 000,00	0,00
SA2	Saldo (2) Geldfluss aus der Investiven Gebarung (33 – 34)							-10 000,00	-10 000,00	0,00
SA3	Saldo (3) Nettofinanzierungssaldo (Saldo 1 + Saldo 2)							-10 000,00	-10 000,00	0,00
Finanzierungstätigkeit										
SU 35	Summe Einzahlungen aus der Finanzierungstätigkeit							0,00	0,00	0,00
SU 36	Summe Auszahlungen aus der Finanzierungstätigkeit							0,00	0,00	0,00
SA4	Saldo (4) Geldfluss aus der Finanzierungstätigkeit (35 – 36)							0,00	0,00	0,00
SA5	Saldo (5) Geldfluss aus der voranschlagswirksamen Gebarung (Saldo 3 + Saldo 4)							-10 000,00	-10 000,00	0,00
612	Gemeindestraßen									
612000	Gemeindestraßen									
Operative Gebarung										
2/612000+808000	Verkauf von Hausnummerntafeln	2116	3116	16		100,00	100,00		100,00	100,00
2/612000+811000	Mieteinnahmen Hinweistafeln	2115	3115	14		900,00	900,00		900,00	900,00
2/612000+813000	Erträge aus der Auflösung von Investitionszuschüssen (Kapitaltransfers)	2127				31 400,00	31 400,00			
2/612000+816000	Kostensersatz Winterdienst	2114	3114	13		6 000,00	6 000,00		6 000,00	6 000,00
2/612000+828000	Kostensersatz Winterdienst	2116	3116	18						
2/612000+829000	Erträge aus Versicherungsleistungen	2116	3116	18		1 300,00	500,00	800,00	1 300,00	500,00

1. Nachtragsvoranschlag 2024

Marktgemeinde Wiener Neudorf

NVA Ergebnis- und Finanzierungsvoranschlag Detailnachweis

		MVAG		VC QU	Ergebnisvoranschlag			Finanzierungsvoranschlag		
		EH	FH		VA 2024 inkl. NVA	VA 2024	1. NVA	VA 2024 inkl. NVA	VA 2024	1. NVA
6/612000+829910	Sonstige Erträge	2116	3116	1 18						
2/612000+868000	Verkehrsstrafen	2124	3124	16	300 000,00	300 000,00		300 000,00	300 000,00	
2/612000+871000	Förderung NÖ LR Der bewegte Schulweg	2121	3121	33						
6/612000+871000	Landesbeitrag	2121	3121	1 33	605 300,00	200 000,00	405 300,00	605 300,00	200 000,00	405 300,00
6/612000+899000	Entnahmen aus Verrechnungsrücklagen zwischen operativer Gebarung und Projekten	2116		1		365 000,00	-365 000,00			
SU 21 / 31	Summe Erträge / Einzahlungen operative Gebarung				945 000,00	903 900,00	41 100,00	913 600,00	507 500,00	406 100,00
1/612000-400300	Geringwertige Wirtschaftsgüter (GWG)	2221	3221	23	6 000,00	6 000,00		6 000,00	6 000,00	
1/612000-413000	Hausnummerntafeln	2221	3221	23	200,00	200,00		200,00	200,00	
1/612000-455000	Winterdienst,Streumaterial	2221	3221	23	15 000,00	15 000,00		15 000,00	15 000,00	
1/612000-600000	Energiebezüge Strom	2222	3222	24	17 000,00	17 000,00		17 000,00	17 000,00	
1/612000-611000	Instandhaltung der Gemeindestraßen	2224	3224	24	180 000,00	180 000,00		180 000,00	180 000,00	
1/612000-611010	Instandhaltungsbeitrag Eco Plus	2224	3224	24	1 158 600,00	1 226 000,00	-67 400,00	1 158 600,00	1 226 000,00	-67 400,00
1/612000-611020	Instandhaltung Radwege	2224	3224	24	10 000,00	10 000,00		10 000,00	10 000,00	
1/612000-611030	Kleinteilige Maßnahmen	2224	3224	24						
1/612000-611040	Bunte Schulwege	2224	3224	24						
1/612000-611050	Barrierefreiheit	2224	3224	24	25 000,00	50 000,00	-25 000,00	25 000,00	50 000,00	-25 000,00
1/612000-618000	Instandhaltung Radaranlagen	2224	3224	24	11 000,00	10 000,00	1 000,00	11 000,00	10 000,00	1 000,00
1/612000-618100	Instandhaltung von sonstigen Anlagen	2224	3224		500,00	500,00		500,00	500,00	
1/612000-631000	Telekommunikationsdienste	2222	3222	24	900,00	900,00		900,00	900,00	
1/612000-650000	Zinsen für Finanzschulden in Euro	2241	3241	25	234 000,00	234 000,00		234 000,00	234 000,00	
1/612000-670000	Versicherung Radaranlagen	2222	3222	24	5 200,00	5 200,00		5 200,00	5 200,00	
1/612000-680000	Planmäßige Abschreibung	2226			756 500,00	756 500,00				
1/612000-700000	Miet- und Pachtaufwand	2223	3223	24	14 000,00	14 000,00		14 000,00	14 000,00	
5/612000-799000	Zuweisungen an Verrechnungsrücklagen zwischen operativer Gebarung und Projekten	2225		1	95 800,00		95 800,00			
SU 22 / 32	Summe Aufwendungen / Auszahlungen operative Gebarung				2 529 700,00	2 525 300,00	4 400,00	1 677 400,00	1 768 800,00	-91 400,00
SA 0 / SA 1	(0) Nettoergebnis (21 - 22) / (1) Geldfluss operative Gebarung (31 – 32)				-1 584 700,00	-1 621 400,00	36 700,00	-763 800,00	-1 261 300,00	497 500,00
SA01	Saldo (01) Haushaltsrücklagen (230 - 240)				0,00	0,00	0,00	0,00	0,00	0,00
SA00	Saldo (00) Nettoergebnis nach Haushaltsrücklagen (Saldo 0 + Saldo 01)				-1 584 700,00	-1 621 400,00	36 700,00			
Investive Gebarung										
6/612000+300000	Zuschüsse des Bundes		3331	1 33				103 800,00		103 800,00
6/612000+309000	Kapitaltransfers von der Europäischen Union		3335	1 33				17 700,00		17 700,00
SU 33	Summe Einzahlungen investive Gebarung							121 500,00	0,00	121 500,00
5/612000-002000	Baukosten		3412	1 40				191 000,00	275 000,00	-84 000,00
1/612000-002000	Straßenbauten		3412	2				70 000,00	70 000,00	
1/612000-002200	Radwegenetz		3412	2 40				30 000,00	30 000,00	

1. Nachtragsvoranschlag 2024

Marktgemeinde Wiener Neudorf

NVA Ergebnis- und Finanzierungsvoranschlag Detailnachweis

		MVAG		VC QU	Ergebnisvoranschlag		Finanzierungsvoranschlag				
		EH	FH		VA 2024 inkl. NVA	VA 2024	1. NVA	VA 2024 inkl. NVA	VA 2024	1. NVA	
5/612000-002200	Radwege			3412	1	40			105 000,00	105 000,00	
5/612000-002400	Gestaltung Bahnhofplatz			3412	1	40			2 160 000,00	2 120 000,00	40 000,00
5/612000-002500	Platzgestaltung Kirche bis Bahnstraße			3412	1	40					
5/612000-002600	Platzgestaltung Friedhof/Volksheim			3412	1	40			25 000,00	25 000,00	
5/612000-005000	Brücken			3412	1	40			30 000,00	30 000,00	
1/612000-042000	Amts-, Betriebs- und Geschäftsausstattung			3415	2	41			3 100,00	3 000,00	100,00
1/612000-042100	Litfaßsäule			3415	2	41			10 500,00	10 500,00	
1/612000-042200	Radaranlagen			3415	2	41			26 000,00	26 000,00	
SU 34	Summe Auszahlungen investive Gebarung								2 650 600,00	2 694 500,00	-43 900,00
SA2	Saldo (2) Geldfluss aus der Investiven Gebarung (33 – 34)								-2 529 100,00	-2 694 500,00	165 400,00
SA3	Saldo (3) Nettofinanzierungssaldo (Saldo 1 + Saldo 2)								-3 292 900,00	-3 955 800,00	662 900,00
Finanzierungstätigkeit											
6/612000+346000	Darlehensaufnahme			3514	1	55			1 880 000,00	1 880 000,00	
SU 35	Summe Einzahlungen aus der Finanzierungstätigkeit								1 880 000,00	1 880 000,00	0,00
1/612000-346000	Darlehensstilgung Kreditinstitute			3614		65			487 400,00	487 400,00	
SU 36	Summe Auszahlungen aus der Finanzierungstätigkeit								487 400,00	487 400,00	0,00
SA4	Saldo (4) Geldfluss aus der Finanzierungstätigkeit (35 – 36)								1 392 600,00	1 392 600,00	0,00
SA5	Saldo (5) Geldfluss aus der voranschlagswirksamen Gebarung (Saldo 3 + Saldo 4)								-1 900 300,00	-2 563 200,00	662 900,00
616	Sonstige Straßen und Wege										
616000	Sonstige Straßen und Wege										
Operative Gebarung											
2/616000+811000	Miete Fahrradboxen			2115	3115	14	500,00	500,00	500,00	500,00	
2/616000+813000	Erträge aus der Auflösung von Investitionszuschüssen (Kapitaltransfers)			2127			1 300,00	1 300,00			
SU 21 / 31	Summe Erträge / Einzahlungen operative Gebarung						1 800,00	1 800,00	0,00	500,00	500,00
1/616000-611000	Instandhaltung Radwege			2224	3224	24					
1/616000-616000	Instandhaltung Fahrradständer			2224	3224	24	300,00	300,00	300,00	300,00	
1/616000-680000	Planmäßige Abschreibung			2226			6 700,00	6 700,00			
SU 22 / 32	Summe Aufwendungen / Auszahlungen operative Gebarung						7 000,00	7 000,00	0,00	300,00	300,00
SA 0 / SA 1	(0) Nettoergebnis (21 - 22) / (1) Geldfluss operative Gebarung (31 – 32)						-5 200,00	-5 200,00	0,00	200,00	200,00
SA01	Saldo (01) Haushaltsrücklagen (230 - 240)						0,00	0,00	0,00	0,00	0,00
SA00	Saldo (00) Nettoergebnis nach Haushaltsrücklagen (Saldo 0 + Saldo 01)						-5 200,00	-5 200,00	0,00	0,00	0,00
Investive Gebarung											
SU 33	Summe Einzahlungen investive Gebarung								0,00	0,00	0,00
1/616000-030000	Radservicestation			3414	2	41					
1/616000-040000	Ankauf von Fahrradständern			3414	2	41			2 500,00	2 500,00	
SU 34	Summe Auszahlungen investive Gebarung								2 500,00	2 500,00	0,00

1. Nachtragsvoranschlag 2024

Marktgemeinde Wiener Neudorf

NVA Ergebnis- und Finanzierungsvoranschlag Detailnachweis

		MVAG		VC QU	Ergebnisvoranschlag			Finanzierungsvoranschlag		
		EH	FH		VA 2024 inkl. NVA	VA 2024	1. NVA	VA 2024 inkl. NVA	VA 2024	1. NVA
SA2	Saldo (2) Geldfluss aus der Investiven Gebarung (33 – 34)							-2 500,00	-2 500,00	0,00
SA3	Saldo (3) Nettofinanzierungssaldo (Saldo 1 + Saldo 2)							-2 300,00	-2 300,00	0,00
Finanzierungstätigkeit										
SU 35	Summe Einzahlungen aus der Finanzierungstätigkeit							0,00	0,00	0,00
SU 36	Summe Auszahlungen aus der Finanzierungstätigkeit							0,00	0,00	0,00
SA4	Saldo (4) Geldfluss aus der Finanzierungstätigkeit (35 – 36)							0,00	0,00	0,00
SA5	Saldo (5) Geldfluss aus der voranschlagswirksamen Gebarung (Saldo 3 + Saldo 4)							-2 300,00	-2 300,00	0,00
63 Schutzwasserbau										
633 Wildbachverbauung										
633000 Wildbachverbauung										
Operative Gebarung										
6/633000+899000	Entnahmen aus Verrechnungsrücklagen zwischen operativer Gebarung und Projekten	2116		1	50 000,00	50 000,00				
SU 21 / 31	Summe Erträge / Einzahlungen operative Gebarung				50 000,00	50 000,00	0,00	0,00	0,00	0,00
SU 22 / 32	Summe Aufwendungen / Auszahlungen operative Gebarung				0,00	0,00	0,00	0,00	0,00	0,00
SA 0 / SA 1	(0) Nettoergebnis (21 - 22) / (1) Geldfluss operative Gebarung (31 – 32)				50 000,00	50 000,00	0,00	0,00	0,00	0,00
SA01	Saldo (01) Haushaltsrücklagen (230 - 240)				0,00	0,00	0,00	0,00	0,00	0,00
SA00	Saldo (00) Nettoergebnis nach Haushaltsrücklagen (Saldo 0 + Saldo 01)				50 000,00	50 000,00	0,00			
Investive Gebarung										
SU 33	Summe Einzahlungen investive Gebarung							0,00	0,00	0,00
5/633000-051000	Kofinanzierte Schutzbauten - Machaczekwehr		3418	1				50 000,00	50 000,00	
SU 34	Summe Auszahlungen investive Gebarung							50 000,00	50 000,00	0,00
SA2	Saldo (2) Geldfluss aus der Investiven Gebarung (33 – 34)							-50 000,00	-50 000,00	0,00
SA3	Saldo (3) Nettofinanzierungssaldo (Saldo 1 + Saldo 2)							-50 000,00	-50 000,00	0,00
Finanzierungstätigkeit										
SU 35	Summe Einzahlungen aus der Finanzierungstätigkeit							0,00	0,00	0,00
SU 36	Summe Auszahlungen aus der Finanzierungstätigkeit							0,00	0,00	0,00
SA4	Saldo (4) Geldfluss aus der Finanzierungstätigkeit (35 – 36)							0,00	0,00	0,00
SA5	Saldo (5) Geldfluss aus der voranschlagswirksamen Gebarung (Saldo 3 + Saldo 4)							-50 000,00	-50 000,00	0,00
639 Sonstige Einrichtungen und Maßnahmen										
639000 Sonstige Einrichtungen u. Maßnahmen										
Operative Gebarung										
2/639000+813000	Erträge aus der Auflösung von Investitionszuschüssen (Kapitaltransfers)	2127			12 400,00	12 400,00				

1. Nachtragsvoranschlag 2024

Marktgemeinde Wiener Neudorf

NVA Ergebnis- und Finanzierungsvoranschlag Detailnachweis

		MVAG		VC QU	Ergebnisvoranschlag			Finanzierungsvoranschlag		
		EH	FH		VA 2024 inkl. NVA	VA 2024	1. NVA	VA 2024 inkl. NVA	VA 2024	1. NVA
6/639000+829910	Sonstige Erträge	2116	3116	1 18						
SU 21 / 31	Summe Erträge / Einzahlungen operative Gebarung				12 400,00	12 400,00	0,00	0,00	0,00	0,00
1/639000-612000	Instandhaltung von Wasserläufen	2224	3224	24	25 000,00	60 000,00	-35 000,00	25 000,00	60 000,00	-35 000,00
1/639000-680000	Planmäßige Abschreibung	2226			20 600,00	20 600,00				
SU 22 / 32	Summe Aufwendungen / Auszahlungen operative Gebarung				45 600,00	80 600,00	-35 000,00	25 000,00	60 000,00	-35 000,00
SA 0 / SA 1	(0) Nettoergebnis (21 - 22) / (1) Geldfluss operative Gebarung (31 - 32)				-33 200,00	-68 200,00	35 000,00	-25 000,00	-60 000,00	35 000,00
SA01	Saldo (01) Haushaltsrücklagen (230 - 240)				0,00	0,00	0,00	0,00	0,00	0,00
SA00	Saldo (00) Nettoergebnis nach Haushaltsrücklagen (Saldo 0 + Saldo 01)				-33 200,00	-68 200,00	35 000,00			
Investive Gebarung										
SU 33	Summe Einzahlungen investive Gebarung							0,00	0,00	0,00
5/639000-004000	Wehranlage		3412	1 40						
SU 34	Summe Auszahlungen investive Gebarung							0,00	0,00	0,00
SA2	Saldo (2) Geldfluss aus der Investiven Gebarung (33 - 34)							0,00	0,00	0,00
SA3	Saldo (3) Nettofinanzierungssaldo (Saldo 1 + Saldo 2)							-25 000,00	-60 000,00	35 000,00
Finanzierungstätigkeit										
SU 35	Summe Einzahlungen aus der Finanzierungstätigkeit							0,00	0,00	0,00
SU 36	Summe Auszahlungen aus der Finanzierungstätigkeit							0,00	0,00	0,00
SA4	Saldo (4) Geldfluss aus der Finanzierungstätigkeit (35 - 36)							0,00	0,00	0,00
SA5	Saldo (5) Geldfluss aus der voranschlagswirksamen Gebarung (Saldo 3 + Saldo 4)							-25 000,00	-60 000,00	35 000,00
64	Straßenverkehr									
640	Einrichtungen und Maßnahmen nach der Straßenverkehrsordnu									
640000	Einrichtungen und Maßnahmen n. der StVO									
Operative Gebarung										
2/640000+829000	Erträge aus Versicherungsleistungen	2116	3116	18	500,00	500,00		500,00	500,00	
SU 21 / 31	Summe Erträge / Einzahlungen operative Gebarung				500,00	500,00	0,00	500,00	500,00	0,00
1/640000-400300	Verkehrszeichen	2221	3221	23	25 000,00	25 000,00		25 000,00	25 000,00	
1/640000-619000	Instandhaltung Ampelanlagen	2224	3224	24	15 000,00	15 000,00		15 000,00	15 000,00	
1/640000-680000	Planmäßige Abschreibung	2226			15 200,00	15 200,00				
SU 22 / 32	Summe Aufwendungen / Auszahlungen operative Gebarung				55 200,00	55 200,00	0,00	40 000,00	40 000,00	0,00
SA 0 / SA 1	(0) Nettoergebnis (21 - 22) / (1) Geldfluss operative Gebarung (31 - 32)				-54 700,00	-54 700,00	0,00	-39 500,00	-39 500,00	0,00
SA01	Saldo (01) Haushaltsrücklagen (230 - 240)				0,00	0,00	0,00	0,00	0,00	0,00
SA00	Saldo (00) Nettoergebnis nach Haushaltsrücklagen (Saldo 0 + Saldo 01)				-54 700,00	-54 700,00	0,00			
Investive Gebarung										
SU 33	Summe Einzahlungen investive Gebarung							0,00	0,00	0,00
SU 34	Summe Auszahlungen investive Gebarung							0,00	0,00	0,00
SA2	Saldo (2) Geldfluss aus der Investiven Gebarung (33 - 34)							0,00	0,00	0,00

1. Nachtragsvoranschlag 2024

NVA Ergebnis- und Finanzierungsvoranschlag Detailnachweis

Marktgemeinde Wiener Neudorf

		MVAG VC QU			Ergebnisvoranschlag			Finanzierungsvoranschlag		
		EH	FH		VA 2024 inkl. NVA	VA 2024	1. NVA	VA 2024 inkl. NVA	VA 2024	1. NVA
SA3	Saldo (3) Nettofinanzierungssaldo (Saldo 1 + Saldo 2)							-39 500,00	-39 500,00	0,00
Finanzierungstätigkeit										
SU 35	Summe Einzahlungen aus der Finanzierungstätigkeit							0,00	0,00	0,00
SU 36	Summe Auszahlungen aus der Finanzierungstätigkeit							0,00	0,00	0,00
SA4	Saldo (4) Geldfluss aus der Finanzierungstätigkeit (35 – 36)							0,00	0,00	0,00
SA5	Saldo (5) Geldfluss aus der voranschlagswirksamen Gebarung (Saldo 3 + Saldo 4)							-39 500,00	-39 500,00	0,00
649	Sonstige Einrichtungen und Maßnahmen									
649000	Sonstige Einrichtungen u. Maßnahmen									
Operative Gebarung										
SU 21 / 31	Summe Erträge / Einzahlungen operative Gebarung				0,00	0,00	0,00	0,00	0,00	0,00
1/649000-600000	Energiebezüge	2222	3222	24	1 000,00	1 000,00		1 000,00	1 000,00	
1/649000-614000	Instandhaltung Buswartehäuschen	2224	3224	24	5 000,00	5 000,00		5 000,00	5 000,00	
1/649000-680000	Planmäßige Abschreibung	2226			2 500,00	2 500,00				
SU 22 / 32	Summe Aufwendungen / Auszahlungen operative Gebarung				8 500,00	8 500,00	0,00	6 000,00	6 000,00	0,00
SA 0 / SA 1	(0) Nettoergebnis (21 - 22) / (1) Geldfluss operative Gebarung (31 – 32)				-8 500,00	-8 500,00	0,00	-6 000,00	-6 000,00	0,00
SA01	Saldo (01) Haushaltsrücklagen (230 - 240)				0,00	0,00	0,00	0,00	0,00	0,00
SA00	Saldo (00) Nettoergebnis nach Haushaltsrücklagen (Saldo 0 + Saldo 01)				-8 500,00	-8 500,00	0,00	0,00	0,00	0,00
Investive Gebarung										
SU 33	Summe Einzahlungen investive Gebarung							0,00	0,00	0,00
1/649000-010000	Buswartehäuschen		3413	2 40				13 000,00	13 000,00	
SU 34	Summe Auszahlungen investive Gebarung							13 000,00	13 000,00	0,00
SA2	Saldo (2) Geldfluss aus der Investiven Gebarung (33 – 34)							-13 000,00	-13 000,00	0,00
SA3	Saldo (3) Nettofinanzierungssaldo (Saldo 1 + Saldo 2)							-19 000,00	-19 000,00	0,00
Finanzierungstätigkeit										
SU 35	Summe Einzahlungen aus der Finanzierungstätigkeit							0,00	0,00	0,00
SU 36	Summe Auszahlungen aus der Finanzierungstätigkeit							0,00	0,00	0,00
SA4	Saldo (4) Geldfluss aus der Finanzierungstätigkeit (35 – 36)							0,00	0,00	0,00
SA5	Saldo (5) Geldfluss aus der voranschlagswirksamen Gebarung (Saldo 3 + Saldo 4)							-19 000,00	-19 000,00	0,00
69	Verkehr, Sonstiges									
690	Verkehr, Sonstiges									
690000	Verkehr, Sonstiges									
Operative Gebarung										
SU 21 / 31	Summe Erträge / Einzahlungen operative Gebarung				0,00	0,00	0,00	0,00	0,00	0,00
1/690000-720000	Beiträge VOR	2225	3225	24	18 500,00	18 500,00		18 500,00	18 500,00	

1. Nachtragsvoranschlag 2024

Marktgemeinde Wiener Neudorf

NVA Ergebnis- und Finanzierungsvoranschlag Detailnachweis

		MVAG		VC QU	Ergebnisvoranschlag			Finanzierungsvoranschlag		
		EH	FH		VA 2024 inkl. NVA	VA 2024	1. NVA	VA 2024 inkl. NVA	VA 2024	1. NVA
1/690000-720010	Citybus Mödling	2225	3225	24	11 000,00	11 000,00		11 000,00	11 000,00	
SU 22 / 32	Summe Aufwendungen / Auszahlungen operative Gebarung				29 500,00	29 500,00	0,00	29 500,00	29 500,00	0,00
SA 0 / SA 1	(0) Nettoergebnis (21 - 22) / (1) Geldfluss operative Gebarung (31 – 32)				-29 500,00	-29 500,00	0,00	-29 500,00	-29 500,00	0,00
SA01	Saldo (01) Haushaltsrücklagen (230 - 240)				0,00	0,00	0,00	0,00	0,00	0,00
SA00	Saldo (00) Nettoergebnis nach Haushaltsrücklagen (Saldo 0 + Saldo 01)				-29 500,00	-29 500,00	0,00			
Investive Gebarung										
SU 33	Summe Einzahlungen investive Gebarung							0,00	0,00	0,00
SU 34	Summe Auszahlungen investive Gebarung							0,00	0,00	0,00
SA2	Saldo (2) Geldfluss aus der Investiven Gebarung (33 – 34)							0,00	0,00	0,00
SA3	Saldo (3) Nettofinanzierungssaldo (Saldo 1 + Saldo 2)							-29 500,00	-29 500,00	0,00
Finanzierungstätigkeit										
SU 35	Summe Einzahlungen aus der Finanzierungstätigkeit							0,00	0,00	0,00
SU 36	Summe Auszahlungen aus der Finanzierungstätigkeit							0,00	0,00	0,00
SA4	Saldo (4) Geldfluss aus der Finanzierungstätigkeit (35 – 36)							0,00	0,00	0,00
SA5	Saldo (5) Geldfluss aus der voranschlagswirksamen Gebarung (Saldo 3 + Saldo 4)							-29 500,00	-29 500,00	0,00

1. Nachtragsvoranschlag 2024

Marktgemeinde Wiener Neudorf

NVA Ergebnis- und Finanzierungsvoranschlag Detailnachweis

	MVAG EH FH	VC QU	Ergebnisvoranschlag		Finanzierungsvoranschlag			
			VA 2024 inkl. NVA	VA 2024	1. NVA	VA 2024 inkl. NVA	VA 2024	1. NVA
7 Wirtschaftsförderung								
71	Grundlagenverbesserung in der Land- und Forstwirtschaft							
710	Land- und forstwirtschaftlicher Wegebau							
710000	Land- und forstwirtschaftlicher Weg							
Operative Gebarung								
SU 21 / 31	Summe Erträge / Einzahlungen operative Gebarung		0,00	0,00	0,00	0,00	0,00	0,00
1/710000-680000	Planmäßige Abschreibung	2226	3 800,00	3 800,00				
SU 22 / 32	Summe Aufwendungen / Auszahlungen operative Gebarung		3 800,00	3 800,00	0,00	0,00	0,00	0,00
SA 0 / SA 1	(0) Nettoergebnis (21 - 22) / (1) Geldfluss operative Gebarung (31 - 32)		-3 800,00	-3 800,00	0,00	0,00	0,00	0,00
SA01	Saldo (01) Haushaltsrücklagen (230 - 240)		0,00	0,00	0,00	0,00	0,00	0,00
SA00	Saldo (00) Nettoergebnis nach Haushaltsrücklagen (Saldo 0 + Saldo 01)		-3 800,00	-3 800,00	0,00			
Investive Gebarung								
SU 33	Summe Einzahlungen investive Gebarung				0,00	0,00	0,00	0,00
SU 34	Summe Auszahlungen investive Gebarung				0,00	0,00	0,00	0,00
SA2	Saldo (2) Geldfluss aus der Investiven Gebarung (33 - 34)				0,00	0,00	0,00	0,00
SA3	Saldo (3) Nettofinanzierungssaldo (Saldo 1 + Saldo 2)				0,00	0,00	0,00	0,00
Finanzierungstätigkeit								
SU 35	Summe Einzahlungen aus der Finanzierungstätigkeit				0,00	0,00	0,00	0,00
SU 36	Summe Auszahlungen aus der Finanzierungstätigkeit				0,00	0,00	0,00	0,00
SA4	Saldo (4) Geldfluss aus der Finanzierungstätigkeit (35 - 36)				0,00	0,00	0,00	0,00
SA5	Saldo (5) Geldfluss aus der voranschlagswirksamen Gebarung (Saldo 3 + Saldo 4)				0,00	0,00	0,00	0,00
74	Sonstige Förderung der Land- und Forstwirtschaft							
748	Notstandsmaßnahmen							
748000	Notstandsmaßnahmen							
Operative Gebarung								
SU 21 / 31	Summe Erträge / Einzahlungen operative Gebarung		0,00	0,00	0,00	0,00	0,00	0,00
1/748000-768000	Katastrophenhilfe	2234 3234 27	1 000,00	1 000,00		1 000,00	1 000,00	
SU 22 / 32	Summe Aufwendungen / Auszahlungen operative Gebarung		1 000,00	1 000,00	0,00	1 000,00	1 000,00	0,00
SA 0 / SA 1	(0) Nettoergebnis (21 - 22) / (1) Geldfluss operative Gebarung (31 - 32)		-1 000,00	-1 000,00	0,00	-1 000,00	-1 000,00	0,00
SA01	Saldo (01) Haushaltsrücklagen (230 - 240)		0,00	0,00	0,00	0,00	0,00	0,00
SA00	Saldo (00) Nettoergebnis nach Haushaltsrücklagen (Saldo 0 + Saldo 01)		-1 000,00	-1 000,00	0,00			
Investive Gebarung								
SU 33	Summe Einzahlungen investive Gebarung				0,00	0,00	0,00	0,00
SU 34	Summe Auszahlungen investive Gebarung				0,00	0,00	0,00	0,00

1. Nachtragsvoranschlag 2024

Marktgemeinde Wiener Neudorf

NVA Ergebnis- und Finanzierungsvoranschlag Detailnachweis

	MVAG	VC QU	Ergebnisvoranschlag			Finanzierungsvoranschlag				
			EH	FH	VA 2024 inkl. NVA	VA 2024	1. NVA	VA 2024 inkl. NVA	VA 2024	1. NVA
SA2			Saldo (2) Geldfluss aus der Investiven Gebarung (33 – 34)				0,00	0,00	0,00	
SA3			Saldo (3) Nettofinanzierungssaldo (Saldo 1 + Saldo 2)				-1 000,00	-1 000,00	0,00	
Finanzierungstätigkeit										
SU 35			Summe Einzahlungen aus der Finanzierungstätigkeit				0,00	0,00	0,00	
SU 36			Summe Auszahlungen aus der Finanzierungstätigkeit				0,00	0,00	0,00	
SA4			Saldo (4) Geldfluss aus der Finanzierungstätigkeit (35 – 36)				0,00	0,00	0,00	
SA5			Saldo (5) Geldfluss aus der voranschlagswirksamen Gebarung (Saldo 3 + Saldo 4)				-1 000,00	-1 000,00	0,00	
78			Förderung von Handel, Gewerbe und Industrie							
789			Sonstige Einrichtungen und Maßnahmen							
789000			Sonstige Einrichtungen u. Maßnahmen							
Operative Gebarung										
SU 21 / 31			Summe Erträge / Einzahlungen operative Gebarung			0,00	0,00	0,00	0,00	0,00
1/789000-728000			Wirtschaftsförderung	2225 3225	24	28 000,00	28 000,00		28 000,00	28 000,00
1/789000-755000			Lehrlingsförderung	2233 3233	27	25 200,00	25 000,00	200,00	25 200,00	25 000,00
1/789000-755100			Nahversorgerförderung	2233 3233	27	4 200,00	4 200,00		4 200,00	4 200,00
SU 22 / 32			Summe Aufwendungen / Auszahlungen operative Gebarung			57 400,00	57 200,00	200,00	57 400,00	57 200,00
SA 0 / SA 1			(0) Nettoergebnis (21 - 22) / (1) Geldfluss operative Gebarung (31 – 32)			-57 400,00	-57 200,00	-200,00	-57 400,00	-57 200,00
SA01			Saldo (01) Haushaltsrücklagen (230 - 240)			0,00	0,00	0,00	0,00	0,00
SA00			Saldo (00) Nettoergebnis nach Haushaltsrücklagen (Saldo 0 + Saldo 01)			-57 400,00	-57 200,00	-200,00		
Investive Gebarung										
SU 33			Summe Einzahlungen investive Gebarung				0,00	0,00	0,00	0,00
SU 34			Summe Auszahlungen investive Gebarung				0,00	0,00	0,00	0,00
SA2			Saldo (2) Geldfluss aus der Investiven Gebarung (33 – 34)				0,00	0,00	0,00	0,00
SA3			Saldo (3) Nettofinanzierungssaldo (Saldo 1 + Saldo 2)				-57 400,00	-57 200,00	-200,00	-200,00
Finanzierungstätigkeit										
SU 35			Summe Einzahlungen aus der Finanzierungstätigkeit				0,00	0,00	0,00	0,00
SU 36			Summe Auszahlungen aus der Finanzierungstätigkeit				0,00	0,00	0,00	0,00
SA4			Saldo (4) Geldfluss aus der Finanzierungstätigkeit (35 – 36)				0,00	0,00	0,00	0,00
SA5			Saldo (5) Geldfluss aus der voranschlagswirksamen Gebarung (Saldo 3 + Saldo 4)				-57 400,00	-57 200,00	-200,00	-200,00

	MVAG	VC QU	Ergebnisvoranschlag		Finanzierungsvoranschlag					
			EH	FH	VA 2024 inkl. NVA	VA 2024	1. NVA	VA 2024 inkl. NVA	VA 2024	1. NVA
8 Dienstleistungen										
81	Öffentliche Einrichtungen (soweit nicht dem Abschnitt 85 zuzuordnen)									
812	WC-Anlagen									
812000	Öffentl. WC-Anlagen									
Operative Gebarung										
SU 21 / 31	Summe Erträge / Einzahlungen operative Gebarung			0,00	0,00	0,00	0,00	0,00	0,00	0,00
1/812000-400300	Geringwertige Wirtschaftsgüter (GWG)	2221	3221	23	300,00	300,00		300,00	300,00	
1/812000-454000	Reinigungsmittel	2221	3221	23	1 200,00	1 200,00		1 200,00	1 200,00	
1/812000-600000	Energiebezüge Strom	2222	3222	24	5 000,00	5 000,00		5 000,00	5 000,00	
1/812000-614000	Instandhaltung Gebäude	2224	3224	24	1 500,00	1 500,00		1 500,00	1 500,00	
1/812000-700000	Miete Öko WC	2223	3223	24	20 500,00	20 500,00		20 500,00	20 500,00	
1/812000-728500	Reinigung	2225	3225	24	700,00	700,00		700,00	700,00	
SU 22 / 32	Summe Aufwendungen / Auszahlungen operative Gebarung				29 200,00	29 200,00	0,00	29 200,00	29 200,00	0,00
SA 0 / SA 1	(0) Nettoergebnis (21 - 22) / (1) Geldfluss operative Gebarung (31 - 32)				-29 200,00	-29 200,00	0,00	-29 200,00	-29 200,00	0,00
SA01	Saldo (01) Haushaltsrücklagen (230 - 240)				0,00	0,00	0,00	0,00	0,00	0,00
SA00	Saldo (00) Nettoergebnis nach Haushaltsrücklagen (Saldo 0 + Saldo 01)				-29 200,00	-29 200,00	0,00			
Investive Gebarung										
SU 33	Summe Einzahlungen investive Gebarung						0,00	0,00	0,00	0,00
SU 34	Summe Auszahlungen investive Gebarung						0,00	0,00	0,00	0,00
SA2	Saldo (2) Geldfluss aus der Investiven Gebarung (33 - 34)						0,00	0,00	0,00	0,00
SA3	Saldo (3) Nettofinanzierungssaldo (Saldo 1 + Saldo 2)						-29 200,00	-29 200,00	0,00	0,00
Finanzierungstätigkeit										
SU 35	Summe Einzahlungen aus der Finanzierungstätigkeit						0,00	0,00	0,00	0,00
SU 36	Summe Auszahlungen aus der Finanzierungstätigkeit						0,00	0,00	0,00	0,00
SA4	Saldo (4) Geldfluss aus der Finanzierungstätigkeit (35 - 36)						0,00	0,00	0,00	0,00
SA5	Saldo (5) Geldfluss aus der voranschlagswirksamen Gebarung (Saldo 3 + Saldo 4)						-29 200,00	-29 200,00	0,00	0,00
814	Straßenreinigung									
814000	Straßenreinigung									
Operative Gebarung										
2/814000+817500	Erträge aus der Auflösung von sonstigen Rückstellungen			2117						
2/814000+863000	Förderung AMS	2121	3121	15	27 600,00	10 800,00	16 800,00	27 600,00	10 800,00	16 800,00
SU 21 / 31	Summe Erträge / Einzahlungen operative Gebarung				27 600,00	10 800,00	16 800,00	27 600,00	10 800,00	16 800,00
1/814000-400100	Bekleidung	2221	3221	23	25 000,00	25 000,00		25 000,00	25 000,00	
1/814000-510000	Bezüge Vertr. Bedienst. Schema I (Ang.)	2211	3211	20	77 600,00	77 600,00		77 600,00	77 600,00	
1/814000-511000	Bezüge Vertr. Bedienst. Schema II (Arb.)	2211	3211	20	1 479 900,00	1 427 000,00	52 900,00	1 479 900,00	1 427 000,00	52 900,00

1. Nachtragsvoranschlag 2024

Marktgemeinde Wiener Neudorf

NVA Ergebnis- und Finanzierungsvoranschlag Detailnachweis

		MVAG		VC QU	Ergebnisvoranschlag		Finanzierungsvoranschlag			
		EH	FH		VA 2024 inkl. NVA	VA 2024	1. NVA	VA 2024 inkl. NVA	VA 2024	1. NVA
1/814000-523000	Geldbezüge der nicht ganzjährig beschäftigten Arbeiter	2211	3211	20	41 300,00	41 300,00		41 300,00	41 300,00	
1/814000-582000	DGB.z.Ausgl.Fonds f.Fam.B.Vertr.Bed	2212	3212	20	55 300,00	53 300,00	2 000,00	55 300,00	53 300,00	2 000,00
1/814000-582010	DGB BVA Vertragsbedienstete	2212	3212	20	285 700,00	275 100,00	10 600,00	285 700,00	275 100,00	10 600,00
1/814000-582100	Abfertigung Neu	2212	3212	20	15 600,00	15 000,00	600,00	15 600,00	15 000,00	600,00
1/814000-582200	DGB Sozialversicherung VB	2212	3212	20	30 000,00	30 000,00		30 000,00	30 000,00	
1/814000-591000	Dotierung von Rückstellungen für Abfertigungen	2214			12 000,00	12 000,00				
1/814000-592000	Dotierung von Rückstellungen für Jubiläumszuwendungen	2214			61 200,00	61 200,00				
1/814000-670000	Versicherungen öffentl. Gut	2222	3222	24	22 800,00	18 300,00	4 500,00	22 800,00	18 300,00	4 500,00
1/814000-724000	Reisegebühren	2225	3225	24	200,00	200,00		200,00	200,00	
SU 22 / 32	Summe Aufwendungen / Auszahlungen operative Gebarung				2 106 600,00	2 036 000,00	70 600,00	2 033 400,00	1 962 800,00	70 600,00
SA 0 / SA 1	(0) Nettoergebnis (21 - 22) / (1) Geldfluss operative Gebarung (31 - 32)				-2 079 000,00	-2 025 200,00	-53 800,00	-2 005 800,00	-1 952 000,00	-53 800,00
SA01	Saldo (01) Haushaltsrücklagen (230 - 240)				0,00	0,00	0,00	0,00	0,00	0,00
SA00	Saldo (00) Nettoergebnis nach Haushaltsrücklagen (Saldo 0 + Saldo 01)				-2 079 000,00	-2 025 200,00	-53 800,00			
Investive Gebarung										
SU 33	Summe Einzahlungen investive Gebarung							0,00	0,00	0,00
SU 34	Summe Auszahlungen investive Gebarung							0,00	0,00	0,00
SA2	Saldo (2) Geldfluss aus der Investiven Gebarung (33 - 34)							0,00	0,00	0,00
SA3	Saldo (3) Nettofinanzierungssaldo (Saldo 1 + Saldo 2)							-2 005 800,00	-1 952 000,00	-53 800,00
Finanzierungstätigkeit										
SU 35	Summe Einzahlungen aus der Finanzierungstätigkeit							0,00	0,00	0,00
SU 36	Summe Auszahlungen aus der Finanzierungstätigkeit							0,00	0,00	0,00
SA4	Saldo (4) Geldfluss aus der Finanzierungstätigkeit (35 - 36)							0,00	0,00	0,00
SA5	Saldo (5) Geldfluss aus der voranschlagswirksamen Gebarung (Saldo 3 + Saldo 4)							-2 005 800,00	-1 952 000,00	-53 800,00
815	Park- und Gartenanlagen, Kinderspielplätze									
815000	Park- und Gartenanlagen									
Operative Gebarung										
2/815000+813000	Erträge aus der Auflösung von Investitionszuschüssen (Kapitaltransfers)	2127			1 500,00	1 500,00				
2/815000+816000	Spielplatz-Ausgleichsabgabe	2114	3114	13	30 000,00	30 000,00		30 000,00	30 000,00	
2/815000+871000	Landesbeitrag	2121	3121	33	18 900,00		18 900,00	18 900,00		18 900,00
SU 21 / 31	Summe Erträge / Einzahlungen operative Gebarung				50 400,00	31 500,00	18 900,00	48 900,00	30 000,00	18 900,00
1/815000-400300	Geringwertige Wirtschaftsgüter (GWG)	2221	3221	23	3 000,00	3 000,00		3 000,00	3 000,00	
1/815000-400310	Bäume mit Mehrwert	2221	3221	23	50 000,00	50 000,00		66 700,00	50 000,00	16 700,00
1/815000-600000	Energiebezüge Strom	2222	3222	24	3 000,00	3 000,00		3 000,00	3 000,00	
1/815000-613000	Klostermauer	2224	3224	24	2 000,00	5 000,00	-3 000,00	2 000,00	5 000,00	-3 000,00

1. Nachtragsvoranschlag 2024

Marktgemeinde Wiener Neudorf

NVA Ergebnis- und Finanzierungsvoranschlag Detailnachweis

		MVAG		VC QU	Ergebnisvoranschlag			Finanzierungsvoranschlag		
		EH	FH		VA 2024 inkl. NVA	VA 2024	1. NVA	VA 2024 inkl. NVA	VA 2024	1. NVA
1/815000-613010	Instandhaltung Kinderspielplatz	2224	3224	24	130 000,00	154 900,00	-24 900,00	130 000,00	154 900,00	-24 900,00
1/815000-613020	Waldl	2224	3224	24	50 000,00	50 000,00		50 000,00	50 000,00	
1/815000-613030	Instandhaltung Parkanlagen	2224	3224	24	525 300,00	525 300,00		579 300,00	525 300,00	54 000,00
1/815000-613040	Baumpflege	2224	3224	24	101 800,00	80 000,00	21 800,00	110 000,00	80 000,00	30 000,00
1/815000-618000	Instandhaltung von Tischen und Bänken	2224	3224	24	5 000,00	5 000,00		5 000,00	5 000,00	
1/815000-650000	Zinsen für Finanzschulden in Euro	2241	3241	25	10 900,00	10 900,00		10 900,00	10 900,00	
1/815000-680000	Planmäßige Abschreibung	2226			134 700,00	134 700,00				
1/815000-700000	Miete Leihmaschinen	2223	3223	24	500,00	500,00		500,00	500,00	
1/815000-710000	Öffentliche Abgaben	2225	3225	24	65 000,00	65 000,00		65 000,00	65 000,00	
1/815000-728000	Baumkataster	2225	3225	24	22 000,00	22 000,00		29 300,00	22 000,00	7 300,00
SU 22 / 32	Summe Aufwendungen / Auszahlungen operative Gebarung				1 103 200,00	1 109 300,00	-6 100,00	1 054 700,00	974 600,00	80 100,00
SA 0 / SA 1	(0) Nettoergebnis (21 - 22) / (1) Geldfluss operative Gebarung (31 - 32)				-1 052 800,00	-1 077 800,00	25 000,00	-1 005 800,00	-944 600,00	-61 200,00
SA01	Saldo (01) Haushaltsrücklagen (230 - 240)				0,00	0,00	0,00	0,00	0,00	0,00
SA00	Saldo (00) Nettoergebnis nach Haushaltsrücklagen (Saldo 0 + Saldo 01)				-1 052 800,00	-1 077 800,00	25 000,00			
Investive Gebarung										
SU 33	Summe Einzahlungen investive Gebarung							0,00	0,00	0,00
1/815000-006000	Einfriedungen, Umzäunungen		3412	2 40				29 000,00	25 000,00	4 000,00
1/815000-006010	Gestaltung Park- u. Gartenanlagen		3412	2 40				15 000,00	15 000,00	
1/815000-042000	Ausstattung Spielplätze		3415	2 41				43 000,00	43 000,00	
1/815000-042100	Ankauf Tische und Bänke		3415	2 41				41 200,00	35 000,00	6 200,00
1/815000-042200	Blumentröge		3415	2 41						
1/815000-042300	Ausstattung Parkanlagen		3415	2 41				11 500,00	11 500,00	
SU 34	Summe Auszahlungen investive Gebarung							139 700,00	129 500,00	10 200,00
SA2	Saldo (2) Geldfluss aus der Investiven Gebarung (33 - 34)							-139 700,00	-129 500,00	-10 200,00
SA3	Saldo (3) Nettofinanzierungssaldo (Saldo 1 + Saldo 2)							-1 145 500,00	-1 074 100,00	-71 400,00
Finanzierungstätigkeit										
SU 35	Summe Einzahlungen aus der Finanzierungstätigkeit							0,00	0,00	0,00
1/815000-346000	Tilgung Bankdarlehen		3614	65				105 000,00	105 000,00	
SU 36	Summe Auszahlungen aus der Finanzierungstätigkeit							105 000,00	105 000,00	0,00
SA4	Saldo (4) Geldfluss aus der Finanzierungstätigkeit (35 - 36)							-105 000,00	-105 000,00	0,00
SA5	Saldo (5) Geldfluss aus der voranschlagswirksamen Gebarung (Saldo 3 + Saldo 4)							-1 250 500,00	-1 179 100,00	-71 400,00
815100	Park- und Gartenanlagen									
Operative Gebarung										
6/815100+829910	Sonstige Erträge		2116	3116 1 18						
SU 21 / 31	Summe Erträge / Einzahlungen operative Gebarung				0,00	0,00	0,00	0,00	0,00	0,00
1/815100-680000	Planmäßige Abschreibung		2226		38 800,00	38 800,00				
SU 22 / 32	Summe Aufwendungen / Auszahlungen operative Gebarung				38 800,00	38 800,00	0,00	0,00	0,00	0,00

1. Nachtragsvoranschlag 2024

Marktgemeinde Wiener Neudorf

NVA Ergebnis- und Finanzierungsvoranschlag Detailnachweis

	MVAG		VC QU	Ergebnisvoranschlag		Finanzierungsvoranschlag			
	EH	FH		VA 2024 inkl. NVA	VA 2024	1. NVA	VA 2024 inkl. NVA	VA 2024	1. NVA
SA 0 / SA 1	(0) Nettoergebnis (21 - 22) / (1) Geldfluss operative Gebarung (31 – 32)			-38 800,00	-38 800,00	0,00	0,00	0,00	0,00
SA01	Saldo (01) Haushaltsrücklagen (230 - 240)			0,00	0,00	0,00	0,00	0,00	0,00
SA00	Saldo (00) Nettoergebnis nach Haushaltsrücklagen (Saldo 0 + Saldo 01)			-38 800,00	-38 800,00	0,00			
Investive Gebarung									
SU 33	Summe Einzahlungen investive Gebarung						0,00	0,00	0,00
5/815100-006000	Marienpark		3412 1 40						
5/815100-006001	Kreisverkehr RBR Brunnen		3412 1 40						
SU 34	Summe Auszahlungen investive Gebarung						0,00	0,00	0,00
SA2	Saldo (2) Geldfluss aus der Investiven Gebarung (33 – 34)						0,00	0,00	0,00
SA3	Saldo (3) Nettofinanzierungssaldo (Saldo 1 + Saldo 2)						0,00	0,00	0,00
Finanzierungstätigkeit									
SU 35	Summe Einzahlungen aus der Finanzierungstätigkeit						0,00	0,00	0,00
SU 36	Summe Auszahlungen aus der Finanzierungstätigkeit						0,00	0,00	0,00
SA4	Saldo (4) Geldfluss aus der Finanzierungstätigkeit (35 – 36)						0,00	0,00	0,00
SA5	Saldo (5) Geldfluss aus der voranschlagswirksamen Gebarung (Saldo 3 + Saldo 4)						0,00	0,00	0,00
816	Öffentliche Beleuchtung und öffentliche Uhren								
816000	Öffentliche Beleuchtung u.öffentl.U hr								
Operative Gebarung									
2/816000+813000	Erträge aus der Auflösung von Investitionszuschüssen (Kapitaltransfers)		2127	1 000,00	1 000,00				
2/816000+829000	Erträge aus Versicherungsleistungen		2116 3116 18	1 400,00	500,00	900,00	1 400,00	500,00	900,00
SU 21 / 31	Summe Erträge / Einzahlungen operative Gebarung			2 400,00	1 500,00	900,00	1 400,00	500,00	900,00
1/816000-600000	Energiebezüge Strom		2222 3222 24	5 000,00	5 000,00		5 000,00	5 000,00	
1/816000-611000	Instandhaltung öffentliche Beleuchtung		2224 3224 24	50 000,00	50 000,00		71 200,00	50 000,00	21 200,00
1/816000-614000	Instandhaltung öffentl. Uhr		2224 3224 24	1 000,00	1 000,00		1 000,00	1 000,00	
1/816000-631000	Telekommunikationsdienste		2222 3222 24	700,00	700,00		700,00	700,00	
1/816000-680000	Planmäßige Abschreibung		2226	165 100,00	165 100,00				
SU 22 / 32	Summe Aufwendungen / Auszahlungen operative Gebarung			221 800,00	221 800,00	0,00	77 900,00	56 700,00	21 200,00
SA 0 / SA 1	(0) Nettoergebnis (21 - 22) / (1) Geldfluss operative Gebarung (31 – 32)			-219 400,00	-220 300,00	900,00	-76 500,00	-56 200,00	-20 300,00
SA01	Saldo (01) Haushaltsrücklagen (230 - 240)			0,00	0,00	0,00	0,00	0,00	0,00
SA00	Saldo (00) Nettoergebnis nach Haushaltsrücklagen (Saldo 0 + Saldo 01)			-219 400,00	-220 300,00	900,00			
Investive Gebarung									
SU 33	Summe Einzahlungen investive Gebarung						0,00	0,00	0,00
1/816000-005000	Contracting		3412 2 40				667 500,00	465 000,00	202 500,00
1/816000-050001	Erweiterung öffentliche Beleuchtung		3412 2 40				100 000,00	100 000,00	
SU 34	Summe Auszahlungen investive Gebarung						767 500,00	565 000,00	202 500,00
SA2	Saldo (2) Geldfluss aus der Investiven Gebarung (33 – 34)						-767 500,00	-565 000,00	-202 500,00

1. Nachtragsvoranschlag 2024

Marktgemeinde Wiener Neudorf

NVA Ergebnis- und Finanzierungsvoranschlag Detailnachweis

		MVAG		VC QU	Ergebnisvoranschlag		Finanzierungsvoranschlag			
		EH	FH		VA 2024 inkl. NVA	VA 2024	1. NVA	VA 2024 inkl. NVA	VA 2024	1. NVA
SA3	Saldo (3) Nettofinanzierungssaldo (Saldo 1 + Saldo 2)							-844 000,00	-621 200,00	-222 800,00
Finanzierungstätigkeit										
SU 35	Summe Einzahlungen aus der Finanzierungstätigkeit							0,00	0,00	0,00
SU 36	Summe Auszahlungen aus der Finanzierungstätigkeit							0,00	0,00	0,00
SA4	Saldo (4) Geldfluss aus der Finanzierungstätigkeit (35 – 36)							0,00	0,00	0,00
SA5	Saldo (5) Geldfluss aus der voranschlagswirksamen Gebarung (Saldo 3 + Saldo 4)							-844 000,00	-621 200,00	-222 800,00
817	Friedhöfe (einschließlich Einsegnungshallen und Krematorien)									
817000	Friedhof									
Operative Gebarung										
2/817000+817500	Erträge aus der Auflösung von sonstigen Rückstellungen	2117								
2/817000+829000	Erträge aus Versicherungsleistungen	2116	3116	18	500,00	500,00		500,00	500,00	
6/817000+829910	Sonstige Erträge	2116	3116	1 18						
2/817000+852000	Grabstellengebühren	2113	3113	12	60 000,00	60 000,00		60 000,00	60 000,00	
2/817000+852100	Begräbnis-u.Leichenkammergebühren	2113	3113	12	65 000,00	65 000,00		65 000,00	65 000,00	
2/817000+852200	Grabdenkmal-,Einfass.Geb.,Deckel	2113	3113	12	10 000,00	10 000,00		10 000,00	10 000,00	
6/817000+899000	Entnahmen aus Verrechnungsrücklagen zwischen operativer Gebarung und Projekten	2116		1	50 000,00		50 000,00			
SU 21 / 31	Summe Erträge / Einzahlungen operative Gebarung				185 500,00	135 500,00	50 000,00	135 500,00	135 500,00	0,00
1/817000-400100	Bekleidung Totengräber und GWG	2221	3221	23	3 000,00	3 000,00		3 000,00	3 000,00	
1/817000-400300	Geringwertige Wirtschaftsgüter (GWG)	2221	3221	23	1 000,00	1 000,00		1 000,00	1 000,00	
1/817000-452000	Treibstoffe	2221	3221	23	1 500,00	1 500,00		1 500,00	1 500,00	
1/817000-454000	Reinigungsmittel	2221	3221	23	1 700,00	1 700,00		2 400,00	1 700,00	700,00
1/817000-456000	Büromaterial	2221	3221	23	100,00	100,00		100,00	100,00	
1/817000-458000	Mittel zur ärztlichen Betreuung etc	2221	3221	23	200,00	200,00		200,00	200,00	
1/817000-459000	Sonstige Verbrauchsgüter	2221	3221	23	1 000,00	1 000,00		1 000,00	1 000,00	
1/817000-511000	Bezüge Vertr. Bedienst. Schema II (Arb.)	2211	3211	20	64 000,00	116 900,00	-52 900,00	64 000,00	116 900,00	-52 900,00
1/817000-582000	DGB.z.Ausgl.Fonds f.Fam.B.Vertr.Bed	2212	3212	20	1 900,00	3 900,00	-2 000,00	1 900,00	3 900,00	-2 000,00
1/817000-582010	DGB BVA Vertragsbedienstete	2212	3212	20	12 800,00	23 400,00	-10 600,00	12 800,00	23 400,00	-10 600,00
1/817000-582100	Abfertigung Neu	2212	3212	20	800,00	1 400,00	-600,00	800,00	1 400,00	-600,00
1/817000-592000	Dotierung von Rückstellungen für Jubiläumszuwendungen	2214			3 000,00	3 000,00				
1/817000-600000	Energiebezüge Strom	2222	3222	24	20 000,00	20 000,00		20 000,00	20 000,00	
1/817000-614000	Instandhaltung Gebäude	2224	3224	24	17 000,00	17 000,00		17 000,00	17 000,00	
1/817000-617000	Instandhaltung der Fahrzeuge	2224	3224	24	6 000,00	6 000,00		6 000,00	6 000,00	
1/817000-618000	Instandhaltung von sonst. Anlagen	2224	3224	24	1 000,00	1 000,00		1 000,00	1 000,00	
1/817000-619000	Instandhaltung Friedhof	2224	3224	24	50 000,00	50 000,00		50 000,00	50 000,00	

1. Nachtragsvoranschlag 2024

NVA Ergebnis- und Finanzierungsvoranschlag Detailnachweis

Marktgemeinde Wiener Neudorf

		MVAG		VC QU	Ergebnisvoranschlag				Finanzierungsvoranschlag			
		EH	FH		VA 2024 inkl. NVA	VA 2024	1. NVA	VA 2024 inkl. NVA	VA 2024	1. NVA		
1/817000-631000	Telekommunikationsdienste	2222	3222	24	800,00	800,00		800,00	800,00			
1/817000-650000	Zinsen für Finanzschulden in Euro	2241	3241	25	31 400,00	31 400,00		31 400,00	31 400,00			
1/817000-670000	Versicherungen	2222	3222	24	3 600,00	5 600,00	-2 000,00	3 600,00	5 600,00		-2 000,00	
1/817000-680000	Planmäßige Abschreibung	2226			50 100,00	50 100,00						
1/817000-700000	Grundstücksmiete	2223	3223	24	600,00		600,00	600,00			600,00	
1/817000-700100	Miet- und Pachtaufwand	2223	3223	24	1 000,00	1 000,00		1 000,00	1 000,00			
1/817000-710000	Öffentliche Abgaben	2225	3225	24	20 000,00	20 000,00		20 000,00	20 000,00			
1/817000-728000	Gräber öffnen u. schließen	2225	3225	24	7 000,00	7 000,00		7 000,00	7 000,00			
1/817000-728500	Reinigung	2225	3225	24	4 100,00	4 100,00		4 100,00	4 100,00			
SU 22 / 32	Summe Aufwendungen / Auszahlungen operative Gebarung				303 600,00	371 100,00	-67 500,00	251 200,00	318 000,00		-66 800,00	
SA 0 / SA 1	(0) Nettoergebnis (21 - 22) / (1) Geldfluss operative Gebarung (31 - 32)				-118 100,00	-235 600,00	117 500,00	-115 700,00	-182 500,00		66 800,00	
SA01	Saldo (01) Haushaltsrücklagen (230 - 240)				0,00	0,00	0,00	0,00	0,00		0,00	
SA00	Saldo (00) Nettoergebnis nach Haushaltsrücklagen (Saldo 0 + Saldo 01)				-118 100,00	-235 600,00	117 500,00					
Investive Gebarung												
SU 33	Summe Einzahlungen investive Gebarung							0,00	0,00		0,00	
5/817000-010000	Gebäude und Bauten		3413	1				60 000,00	60 000,00			
1/817000-030000	Ankauf Werkzeuge u. Geräte		3414	2 41				1 500,00	1 500,00			
1/817000-042000	Amts-, Betriebs- u. Geschäftsausstattung		3415	2 41				24 500,00	24 000,00		500,00	
5/817000-050000	Gestaltung Friedhof		3412	1 40				70 000,00	70 000,00			
5/817000-050010	Urnenhain		3412	1 40				85 000,00	85 000,00			
SU 34	Summe Auszahlungen investive Gebarung							241 000,00	240 500,00		500,00	
SA2	Saldo (2) Geldfluss aus der Investiven Gebarung (33 - 34)							-241 000,00	-240 500,00		-500,00	
SA3	Saldo (3) Nettofinanzierungssaldo (Saldo 1 + Saldo 2)							-356 700,00	-423 000,00		66 300,00	
Finanzierungstätigkeit												
6/817000+346000	Investitionsdarlehen von Finanzunternehmen		3514	1 55				165 000,00	165 000,00			
SU 35	Summe Einzahlungen aus der Finanzierungstätigkeit							165 000,00	165 000,00		0,00	
1/817000-346000	Investitionsdarlehen von Finanzunternehmen		3614	65				36 800,00	36 800,00			
SU 36	Summe Auszahlungen aus der Finanzierungstätigkeit							36 800,00	36 800,00		0,00	
SA4	Saldo (4) Geldfluss aus der Finanzierungstätigkeit (35 - 36)							128 200,00	128 200,00		0,00	
SA5	Saldo (5) Geldfluss aus der voranschlagswirksamen Gebarung (Saldo 3 + Saldo 4)							-228 500,00	-294 800,00		66 300,00	

1. Nachtragsvoranschlag 2024

Marktgemeinde Wiener Neudorf

NVA Ergebnis- und Finanzierungsvoranschlag Detailnachweis

	MVAG	VC QU	Ergebnisvoranschlag		Finanzierungsvoranschlag				
			EH	FH	VA 2024 inkl. NVA	VA 2024	1. NVA	VA 2024 inkl. NVA	VA 2024
82	Betriebsähnliche Einrichtungen und Betriebe								
820	Wirtschaftshöfe								
820000	Bauhof								
Operative Gebarung									
2/820000+813000	Erträge aus der Auflösung von Investitionszuschüssen (Kapitaltransfers)	2127		400,00	400,00				
2/820000+829000	Erträge aus Versicherungsleistungen	2116	3116	3 600,00		3 600,00	3 600,00		3 600,00
6/820000+829910	Sonstige Erträge	2116	3116	1	18				
SU 21 / 31	Summe Erträge / Einzahlungen operative Gebarung			4 000,00	400,00	3 600,00	3 600,00	0,00	3 600,00
1/820000-400300	Geringwertige Wirtschaftsgüter (GWG)	2221	3221	23	3 000,00	3 000,00	3 000,00	3 000,00	
1/820000-452000	Treibstoffe	2221	3221	23	50 000,00	50 000,00	50 000,00	50 000,00	
1/820000-454000	Reinigungsmittel	2221	3221	23	4 400,00	4 400,00	4 400,00	4 400,00	
1/820000-456000	Büromaterial	2221	3221	23	800,00	800,00	800,00	800,00	
1/820000-458000	Mittel zur ärztlichen Betreuung etc	2221	3221	23	200,00	200,00	200,00	200,00	
1/820000-459000	Sonstige Verbrauchsgüter	2221	3221	23	15 000,00	15 000,00	15 000,00	15 000,00	
1/820000-600000	Energiebezüge Strom	2222	3222	24	30 000,00	30 000,00	48 000,00	30 000,00	18 000,00
1/820000-600300	Beheizung	2222	3222	24	20 600,00	15 000,00	5 600,00	29 200,00	14 200,00
1/820000-613000	Instandhaltung Außenanlagen	2224	3224	24	2 000,00	2 000,00	2 000,00	2 000,00	
1/820000-614000	Instandhaltung Gebäude/Garage	2224	3224	24	27 200,00	19 000,00	8 200,00	27 200,00	8 200,00
1/820000-617000	Instandhaltung der Fahrzeuge	2224	3224	24	111 600,00	95 000,00	16 600,00	111 600,00	16 600,00
1/820000-618000	Instandhaltung von Maschinen und Werkzeug	2224	3224	24	11 000,00	11 000,00	11 000,00	11 000,00	
1/820000-631000	Telekommunikationsdienste	2222	3222	24	15 800,00	15 800,00	15 800,00	15 800,00	
1/820000-651000	Zinsaufwand für Finanzierungsleasing	2241	3241	25					
1/820000-670000	Versicherungen	2222	3222	24	62 100,00	75 600,00	-13 500,00	62 100,00	75 600,00
1/820000-680000	Planmäßige Abschreibung	2226			274 000,00	274 000,00			
1/820000-700100	Mieten	2223	3223	24	4 000,00	4 000,00		4 000,00	4 000,00
1/820000-710000	Öffentliche Abgaben	2225	3225	24	7 500,00	7 500,00		7 500,00	7 500,00
1/820000-728500	Reinigung	2225	3225	24	5 000,00	23 000,00	-18 000,00	5 000,00	23 000,00
SU 22 / 32	Summe Aufwendungen / Auszahlungen operative Gebarung			644 200,00	645 300,00	-1 100,00	396 800,00	371 300,00	25 500,00
SA 0 / SA 1	(0) Nettoergebnis (21 - 22) / (1) Geldfluss operative Gebarung (31 - 32)			-640 200,00	-644 900,00	4 700,00	-393 200,00	-371 300,00	-21 900,00
SA01	Saldo (01) Haushaltsrücklagen (230 - 240)			0,00	0,00	0,00	0,00	0,00	0,00
SA00	Saldo (00) Nettoergebnis nach Haushaltsrücklagen (Saldo 0 + Saldo 01)			-640 200,00	-644 900,00	4 700,00			
Investive Gebarung									
SU 33	Summe Einzahlungen investive Gebarung						0,00	0,00	0,00
1/820000-030000	Ankauf Werkzeuge u. Geräte	3414	2	41			30 500,00	30 500,00	
1/820000-040000	Fahrzeugankauf	3414	2	41			110 000,00	68 000,00	42 000,00
5/820000-040000	Fahrzeuge	3414	1	41					

1. Nachtragsvoranschlag 2024

Marktgemeinde Wiener Neudorf

NVA Ergebnis- und Finanzierungsvoranschlag Detailnachweis

		MVAG		VC QU	Ergebnisvoranschlag			Finanzierungsvoranschlag		
		EH	FH		VA 2024 inkl. NVA	VA 2024	1. NVA	VA 2024 inkl. NVA	VA 2024	1. NVA
1/820000-042000	Amts-,Betriebs-u.Geschäftsausstattung			3415 2 41				3 000,00	3 000,00	
SU 34	Summe Auszahlungen investive Gebarung							143 500,00	101 500,00	42 000,00
SA2	Saldo (2) Geldfluss aus der Investiven Gebarung (33 – 34)							-143 500,00	-101 500,00	-42 000,00
SA3	Saldo (3) Nettofinanzierungssaldo (Saldo 1 + Saldo 2)							-536 700,00	-472 800,00	-63 900,00
Finanzierungstätigkeit										
SU 35	Summe Einzahlungen aus der Finanzierungstätigkeit							0,00	0,00	0,00
1/820000-310000	Verbindlichkeiten aus Finanzierungsleasing			3615						
SU 36	Summe Auszahlungen aus der Finanzierungstätigkeit							0,00	0,00	0,00
SA4	Saldo (4) Geldfluss aus der Finanzierungstätigkeit (35 – 36)							0,00	0,00	0,00
SA5	Saldo (5) Geldfluss aus der voranschlagswirksamen Gebarung (Saldo 3 + Saldo 4)							-536 700,00	-472 800,00	-63 900,00
83 Betriebsähnliche Einrichtungen und Betriebe (Fortsetzung)										
831 Freibäder										
831000 Gemeindeteich										
Operative Gebarung										
2/831000+810000	Badebenutzungsgebühren	2114	3114	13	104 000,00	102 000,00	2 000,00	104 000,00	102 000,00	2 000,00
2/831000+811000	Mieten und Betriebskostenersätze	2115	3115	14	5 300,00	5 300,00		5 300,00	5 300,00	
2/831000+817500	Erträge aus der Auflösung von sonstigen Rückstellungen	2117			11 900,00	11 900,00				
6/831000+829910	Sonstige Erträge	2116	3116	1 18						
SU 21 / 31	Summe Erträge / Einzahlungen operative Gebarung				121 200,00	119 200,00	2 000,00	109 300,00	107 300,00	2 000,00
1/831000-400100	Bekleidung	2221	3221	23	4 000,00	4 000,00		4 000,00	4 000,00	
1/831000-400300	Geringwertige Wirtschaftsgüter (GWG)	2221	3221	23	12 000,00	10 000,00	2 000,00	12 900,00	10 000,00	2 900,00
1/831000-454000	Reinigungsmittel	2221	3221	23	3 600,00	3 600,00		4 900,00	3 600,00	1 300,00
1/831000-458000	Mittel zur ärztlichen Betreuung etc	2221	3221	23	700,00	700,00		700,00	700,00	
1/831000-459000	Sonstige Verbrauchsgüter	2221	3221	23	3 500,00	1 500,00	2 000,00	3 500,00	1 500,00	2 000,00
1/831000-511000	Bezüge Vertr. Bedienst. Schema II (Arb.)	2211	3211	20	23 300,00	23 300,00		23 300,00	23 300,00	
1/831000-523000	Geldbezüge der nicht ganzjährig beschäftigten Arbeiter	2211	3211	20	18 700,00	18 700,00		18 700,00	18 700,00	
1/831000-582000	DGB.z.Ausgl.Fonds f.Fam.B.Vertr.Bed	2212	3212	20	1 600,00	1 600,00		1 600,00	1 600,00	
1/831000-582010	DGB BVA Vertragsbedienstete	2212	3212	20	8 500,00	8 500,00		8 500,00	8 500,00	
1/831000-582100	Abfertigung Neu	2212	3212	20	600,00	600,00		600,00	600,00	
1/831000-588000	Kommunalsteuer Bedienstete	2212	3212	20	1 300,00	1 300,00		1 300,00	1 300,00	
1/831000-591000	Dotierung von Rückstellungen für Abfertigungen	2214			700,00	700,00				
1/831000-592000	Dotierung von Rückstellungen für Jubiläumszuwendungen	2214			500,00	500,00				
1/831000-600000	Energiebezüge Strom	2222	3222	24	20 000,00	20 000,00		20 000,00	20 000,00	

1. Nachtragsvoranschlag 2024

Marktgemeinde Wiener Neudorf

NVA Ergebnis- und Finanzierungsvoranschlag Detailnachweis

		MVAG		VC QU	Ergebnisvoranschlag		Finanzierungsvoranschlag			
		EH	FH		VA 2024 inkl. NVA	VA 2024	1. NVA	VA 2024 inkl. NVA	VA 2024	1. NVA
1/831000-613000	Instandhaltung Außenanlagen	2224	3224	24	50 200,00	50 200,00		50 200,00	50 200,00	
1/831000-614000	Instandhaltung Gebäude	2224	3224	24	6 500,00	6 500,00		6 500,00	6 500,00	
1/831000-617000	Instandhaltung der Fahrzeuge	2224	3224	24	1 000,00	1 000,00		1 000,00	1 000,00	
1/831000-618000	Instandhaltung von sonst. Anlagen	2224	3224	24	6 000,00	6 000,00		6 000,00	6 000,00	
1/831000-631000	Telekommunikationsdienste	2222	3222	24	1 600,00	1 600,00		1 600,00	1 600,00	
1/831000-650000	Zinsen für Finanzschulden in Euro	2241	3241	25	5 100,00	5 100,00		5 100,00	5 100,00	
1/831000-670000	Versicherungen	2222	3222	24	1 100,00	1 100,00		1 100,00	1 100,00	
1/831000-680000	Planmäßige Abschreibung	2226			65 000,00	65 000,00				
1/831000-700000	Miet- und Pachtaufwand	2223	3223	24	1 500,00	1 500,00		1 500,00	1 500,00	
1/831000-710000	Öffentliche Abgaben	2225	3225	24	5 500,00	5 500,00		5 500,00	5 500,00	
1/831000-710100	Kommunalsteuer Bedienstete	2225	3225	24						
1/831000-724000	Reisegebühren	2225	3225	24	200,00	200,00		200,00	200,00	
1/831000-728000	Entgelte für sonstige Leistungen	2225	3225	24	10 500,00	10 500,00		10 500,00	10 500,00	
SU 22 / 32	Summe Aufwendungen / Auszahlungen operative Gebarung				253 200,00	249 200,00	4 000,00	189 200,00	183 000,00	6 200,00
SA 0 / SA 1	(0) Nettoergebnis (21 - 22) / (1) Geldfluss operative Gebarung (31 - 32)				-132 000,00	-130 000,00	-2 000,00	-79 900,00	-75 700,00	-4 200,00
SA01	Saldo (01) Haushaltsrücklagen (230 - 240)				0,00	0,00	0,00	0,00	0,00	0,00
SA00	Saldo (00) Nettoergebnis nach Haushaltsrücklagen (Saldo 0 + Saldo 01)				-132 000,00	-130 000,00	-2 000,00			
Investive Gebarung										
SU 33	Summe Einzahlungen investive Gebarung							0,00	0,00	0,00
1/831000-006000	Sonstige Grundstückseinrichtungen		3412	2 40				125 800,00	65 000,00	60 800,00
5/831000-010000	Gebäude		3413	1 40						
1/831000-010100	Gebäude und Bauten		3413	2 40						
1/831000-030000	Ankauf Werkzeuge u. Geräte		3414	2 41				3 100,00	2 000,00	1 100,00
1/831000-042000	Amts-, Betriebs-u. Geschäftsausstattung		3415	2 41				63 500,00	61 500,00	2 000,00
SU 34	Summe Auszahlungen investive Gebarung							192 400,00	128 500,00	63 900,00
SA2	Saldo (2) Geldfluss aus der Investiven Gebarung (33 - 34)							-192 400,00	-128 500,00	-63 900,00
SA3	Saldo (3) Nettofinanzierungssaldo (Saldo 1 + Saldo 2)							-272 300,00	-204 200,00	-68 100,00
Finanzierungstätigkeit										
SU 35	Summe Einzahlungen aus der Finanzierungstätigkeit							0,00	0,00	0,00
1/831000-346000	Investitionsdarlehen von Finanzunternehmen		3614	65				7 000,00	7 000,00	
SU 36	Summe Auszahlungen aus der Finanzierungstätigkeit							7 000,00	7 000,00	0,00
SA4	Saldo (4) Geldfluss aus der Finanzierungstätigkeit (35 - 36)							-7 000,00	-7 000,00	0,00
SA5	Saldo (5) Geldfluss aus der voranschlagswirksamen Gebarung (Saldo 3 + Saldo 4)							-279 300,00	-211 200,00	-68 100,00

1. Nachtragsvoranschlag 2024

Marktgemeinde Wiener Neudorf

NVA Ergebnis- und Finanzierungsvoranschlag Detailnachweis

		MVAG		VC QU	Ergebnisvoranschlag		Finanzierungsvoranschlag			
		EH	FH		VA 2024 inkl. NVA	VA 2024	1. NVA	VA 2024 inkl. NVA	VA 2024	1. NVA
84	Liegenschaften, Wohn- und Geschäftsgebäude									
840	Grundbesitz									
840000	Grundbesitz									
Operative Gebarung										
2/840000+811000	Baurechtsmiete	2115	3115	14	12 400,00	11 400,00	1 000,00	12 400,00	11 400,00	1 000,00
2/840000+811200	Erlöse Schrebergarten	2115	3115	14	31 000,00	31 000,00		31 000,00	31 000,00	
6/840000+829910	Sonstige Erträge	2116	3116	1 18						
2/840000+891000	Sonstige Wertaufholungen / Bestandsvermehrungen am kurzfristigen und langfristigen Vermögen	2117								
6/840000+899000	Entnahmen aus Verrechnungsrücklagen zwischen operativer Gebarung und Projekten	2116		1	460 000,00	460 000,00				
SU 21 / 31	Summe Erträge / Einzahlungen operative Gebarung				503 400,00	502 400,00	1 000,00	43 400,00	42 400,00	1 000,00
1/840000-600000	Energiebezüge Strom Schrebergarten	2222	3222	24	1 500,00	1 500,00		1 500,00	1 500,00	
1/840000-613000	Instandhaltung Schrebergärten	2224	3224	24	35 000,00	35 000,00		35 000,00	35 000,00	
1/840000-650000	Zinsen für Finanzschulden in Euro	2241	3241	25	41 400,00	41 400,00		41 400,00	41 400,00	
1/840000-670000	Versicherungen Schrebergarten	2222	3222	24	300,00	300,00		300,00	300,00	
1/840000-680000	Planmäßige Abschreibung	2226			1 000,00	1 000,00				
1/840000-710000	eigene Grundsteuer	2225	3225	24	46 000,00	46 000,00		46 000,00	46 000,00	
1/840000-728000	Sonstige Ausgaben	2225	3225	24	3 700,00	2 200,00	1 500,00	3 700,00	2 200,00	1 500,00
1/840000-729000	Sonstige Ausgaben	2225	3225	24						
SU 22 / 32	Summe Aufwendungen / Auszahlungen operative Gebarung				128 900,00	127 400,00	1 500,00	127 900,00	126 400,00	1 500,00
SA 0 / SA 1	(0) Nettoergebnis (21 - 22) / (1) Geldfluss operative Gebarung (31 – 32)				374 500,00	375 000,00	-500,00	-84 500,00	-84 000,00	-500,00
SA01	Saldo (01) Haushaltsrücklagen (230 - 240)				0,00	0,00	0,00	0,00	0,00	0,00
SA00	Saldo (00) Nettoergebnis nach Haushaltsrücklagen (Saldo 0 + Saldo 01)				374 500,00	375 000,00	-500,00			
Investive Gebarung										
SU 33	Summe Einzahlungen investive Gebarung							0,00	0,00	0,00
5/840000-000000	Bebaute Grundstücke		3412	1 40				460 000,00	460 000,00	
1/840000-006000	Sonstige Grundstückseinrichtungen Schrebergarten		3412	2 40						
SU 34	Summe Auszahlungen investive Gebarung							460 000,00	460 000,00	0,00
SA2	Saldo (2) Geldfluss aus der Investiven Gebarung (33 – 34)							-460 000,00	-460 000,00	0,00
SA3	Saldo (3) Nettofinanzierungssaldo (Saldo 1 + Saldo 2)							-544 500,00	-544 000,00	-500,00
Finanzierungstätigkeit										
SU 35	Summe Einzahlungen aus der Finanzierungstätigkeit							0,00	0,00	0,00
1/840000-346000	Tilgung Bankdarlehen		3614	65				90 600,00	90 600,00	
SU 36	Summe Auszahlungen aus der Finanzierungstätigkeit							90 600,00	90 600,00	0,00

1. Nachtragsvoranschlag 2024

Marktgemeinde Wiener Neudorf

NVA Ergebnis- und Finanzierungsvoranschlag Detailnachweis

		MVAG VC QU			Ergebnisvoranschlag		Finanzierungsvoranschlag			
		EH	FH		VA 2024 inkl. NVA	VA 2024	1. NVA	VA 2024 inkl. NVA	VA 2024	1. NVA
SA4	Saldo (4) Geldfluss aus der Finanzierungstätigkeit (35 – 36)							-90 600,00	-90 600,00	0,00
SA5	Saldo (5) Geldfluss aus der voranschlagswirksamen Gebarung (Saldo 3 + Saldo 4)							-635 100,00	-634 600,00	-500,00
85	Betriebe mit marktbestimmter Tätigkeit									
850	Betriebe der Wasserversorgung									
850000	Wasserversorgung									
Operative Gebarung										
2/850000+813000	Erträge aus der Auflösung von Investitionszuschüssen (Kapitaltransfers)		2127		48 700,00	48 700,00				
2/850000+817500	Erträge aus der Auflösung von sonstigen Rückstellungen		2117							
2/850000+823000	Zinsen d. Rücklage	2131	3131	14	5 200,00	5 200,00		5 200,00	5 200,00	
2/850000+823100	Zinsen aus Förderungen	2131	3131	14	3 500,00	3 500,00		3 500,00	3 500,00	
6/850000+829910	Sonstige Erträge	2116	3116	1 18						
2/850000+852100	Wassermessergebühren	2113	3113	12	310 000,00	310 000,00		310 000,00	310 000,00	
2/850000+852200	Wasserbezugsgebühren	2113	3113	12	1 200 000,00	1 200 000,00		1 200 000,00	1 200 000,00	
6/850000+871000	Landesbeitrag	2121	3121	1 33	100 000,00		100 000,00	100 000,00		100 000,00
SU 21 / 31	Summe Erträge / Einzahlungen operative Gebarung				1 667 400,00	1 567 400,00	100 000,00	1 618 700,00	1 518 700,00	100 000,00
1/850000-400100	Bekleidung	2221	3221	23	2 000,00	2 000,00		2 000,00	2 000,00	
1/850000-400300	Geringwertige Wirtschaftsgüter (GWG)	2221	3221	23	3 100,00	3 100,00		3 100,00	3 100,00	
1/850000-413000	Wasserankauf	2221	3221	23	830 000,00	850 000,00	-20 000,00	830 000,00	850 000,00	-20 000,00
1/850000-459000	Sonstige Verbrauchsgüter	2221	3221		2 500,00	2 500,00		2 500,00	2 500,00	
1/850000-511000	Bezüge Vertr. Bedienst. Schema II (Arb.)	2211	3211	20	154 800,00	154 800,00		154 800,00	154 800,00	
1/850000-582000	DGB.z.Ausgl.Fonds f.Fam.B.Vertr.Bed	2212	3212	20	5 800,00	5 800,00		5 800,00	5 800,00	
1/850000-582200	Sonstige Dienstgeberbeiträge zur sozialen Sicherheit	2212	3212	20	30 100,00	30 100,00		30 100,00	30 100,00	
1/850000-588000	Kommunalsteuer Bedienstete	2212	3212	20	4 700,00	4 700,00		4 700,00	4 700,00	
1/850000-591000	Dotierung von Rückstellungen für Abfertigungen	2214			8 400,00	8 400,00				
1/850000-592000	Dotierung von Rückstellungen für Jubiläumszuwendungen	2214			4 300,00	4 300,00				
1/850000-612000	Instandhaltung der Wasserversorgung	2224	3224	24	80 000,00	80 000,00		80 000,00	80 000,00	
1/850000-618000	Instandhaltung von sonstigen Anlagen	2224	3224		1 100,00		1 100,00	1 100,00		1 100,00
1/850000-631000	Telekommunikationsdienste	2222	3222	24	800,00	800,00		800,00	800,00	
1/850000-650000	Zinsen für Finanzschulden in Euro	2241	3241	25	153 500,00	153 500,00		153 500,00	153 500,00	
1/850000-659100	Geldverkehrs- und Bankspesen	2244	3244	24	1 300,00	1 300,00		1 300,00	1 300,00	
1/850000-680000	Planmäßige Abschreibung	2226			251 300,00	251 300,00				

1. Nachtragsvoranschlag 2024

Marktgemeinde Wiener Neudorf

NVA Ergebnis- und Finanzierungsvoranschlag Detailnachweis

		MVAG		VC QU	Ergebnisvoranschlag			Finanzierungsvoranschlag		
		EH	FH		VA 2024 inkl. NVA	VA 2024	1. NVA	VA 2024 inkl. NVA	VA 2024	1. NVA
1/850000-698000	Sonstige Wertberichtigungen / Bestandsminderungen am kurzfristigen und langfristigen Vermögen	2226								
1/850000-710000	Öffentliche Abgaben (Gebrauchsabgabe)	2225	3225	24	12 400,00	12 400,00		12 400,00	12 400,00	
1/850000-710100	Kommunalsteuer Bedienstete	2225	3225	24						
1/850000-724000	Reisegebühren	2225	3225	24	200,00	200,00		200,00	200,00	
5/850000-799000	Zuweisungen an Verrechnungsrücklagen zwischen operativer Gebarung und Projekten	2225		1	138 500,00		138 500,00			
SU 22 / 32	Summe Aufwendungen / Auszahlungen operative Gebarung				1 684 800,00	1 565 200,00	119 600,00	1 282 300,00	1 301 200,00	-18 900,00
SA 0 / SA 1	(0) Nettoergebnis (21 - 22) / (1) Geldfluss operative Gebarung (31 - 32)				-17 400,00	2 200,00	-19 600,00	336 400,00	217 500,00	118 900,00
6/850000+894001	Entnahmen von zweckgebundenen Haushaltsrücklagen	2301		1		116 300,00	-116 300,00			
1/850000-794001	Zuweisung an zweckgebundene Haushaltsrücklagen	2401			116 300,00	116 300,00				
SA01	Saldo (01) Haushaltsrücklagen (230 - 240)				-116 300,00	0,00	-116 300,00	0,00	0,00	0,00
SA00	Saldo (00) Nettoergebnis nach Haushaltsrücklagen (Saldo 0 + Saldo 01)				-133 700,00	2 200,00	-135 900,00			
Investive Gebarung										
2/850000+300010	Kapitaltransfers von Bund WVA BA 02	3331		33				1 400,00	1 400,00	
2/850000+300020	Kapitaltransfers von Bund WVA BA 04	3331		33				1 900,00	1 900,00	
2/850000+300030	Kapitaltransfers von Bund WVA BA 05	3331		33				2 800,00	2 800,00	
2/850000+300050	Kapitaltransfers von Bund, WVA BA 07	3331		33				1 500,00	1 500,00	
2/850000+300070	Kapitaltransfers von Bund WVA BA 09	3331		33				4 200,00	4 200,00	
2/850000+300080	Kapitaltransfers von Bund, WVA BA 10	3331		33				2 600,00	2 600,00	
2/850000+307000	Kapitaltransfers von privaten Haushalten und privaten Organisationen ohne Erwerbszweck und andere	3334		34				20 000,00	20 000,00	
SU 33	Summe Einzahlungen investive Gebarung							34 400,00	34 400,00	0,00
1/850000-004000	Erweiterung WVA	3412		2 40				25 000,00	25 000,00	
5/850000-004000	Wasser- und Abwasserbauten und -anlagen	3412		1 40				778 700,00	895 000,00	-116 300,00
1/850000-004001	Erneuerung Anschlussleitungen	3412		2 40				60 000,00	60 000,00	
1/850000-020000	Ankauf Wasserzähler	3414		2 41				65 000,00	65 000,00	
1/850000-030000	Werkzeuge und sonstige Erzeugungsmittel	3414		2 41				1 500,00	1 000,00	500,00
1/850000-040000	Fahrzeuge	3414		2 41						
1/850000-042000	Amts-, Betriebs- u. Geschäftsausstattung	3415		2 41				13 600,00	6 000,00	7 600,00
SU 34	Summe Auszahlungen investive Gebarung							943 800,00	1 052 000,00	-108 200,00
SA2	Saldo (2) Geldfluss aus der Investiven Gebarung (33 - 34)							-909 400,00	-1 017 600,00	108 200,00
SA3	Saldo (3) Nettofinanzierungssaldo (Saldo 1 + Saldo 2)							-573 000,00	-800 100,00	227 100,00

1. Nachtragsvoranschlag 2024

Marktgemeinde Wiener Neudorf

NVA Ergebnis- und Finanzierungsvoranschlag Detailnachweis

	MVAG		VC QU	Ergebnisvoranschlag			Finanzierungsvoranschlag		
	EH	FH		VA 2024 inkl. NVA	VA 2024	1. NVA	VA 2024 inkl. NVA	VA 2024	1. NVA
Finanzierungstätigkeit									
6/850000+346000	Darlehensaufnahme		3514	1	55		678 700,00	678 700,00	
SU 35	Summe Einzahlungen aus der Finanzierungstätigkeit						678 700,00	678 700,00	0,00
1/850000-346000	Tilgung von Bankdarlehen		3614		65		337 000,00	337 000,00	
SU 36	Summe Auszahlungen aus der Finanzierungstätigkeit						337 000,00	337 000,00	0,00
SA4	Saldo (4) Geldfluss aus der Finanzierungstätigkeit (35 – 36)						341 700,00	341 700,00	0,00
SA5	Saldo (5) Geldfluss aus der voranschlagswirksamen Gebarung (Saldo 3 + Saldo 4)						-231 300,00	-458 400,00	227 100,00
851 Betriebe der Abwasserbeseitigung									
851000 Abwasserbeseitigung									
Operative Gebarung									
2/851000+813000	Erträge aus der Auflösung von Investitionszuschüssen (Kapitaltransfers)		2127			81 200,00	81 200,00		
2/851000+823000	Zinsen d. Rücklage		2131	3131	14	15 300,00	10 200,00	5 100,00	15 300,00
2/851000+823100	Zinsen aus Förderungen		2131	3131	14	10 900,00	10 900,00		10 900,00
2/851000+829000	Erträge aus Versicherungsleistungen		2116	3116	18	500,00	500,00		500,00
2/851000+852100	Kanalbenützungsgebühren		2113	3113	12	1 160 900,00	1 316 000,00	-155 100,00	1 160 900,00
2/851000+861010	Transfers von Ländern, Landesfonds und Landeskammern		2121	3121		155 100,00		155 100,00	155 100,00
6/851000+871000	Landesbeitrag		2121	3121	1 33				
6/851000+899000	Entnahmen aus Verrechnungsrücklagen zwischen operativer Gebarung und Projekten		2116		1		12 400,00	-12 400,00	
SU 21 / 31	Summe Erträge / Einzahlungen operative Gebarung					1 423 900,00	1 431 200,00	-7 300,00	1 342 700,00
1/851000-600000	Energiebezüge Strom		2222	3222	24	36 000,00	36 000,00		36 000,00
1/851000-612000	Instandhaltung der Abwasserbeseitigung		2224	3224	24	150 000,00	150 000,00		150 000,00
1/851000-618000	Instandhaltung von sonstigen Anlagen		2224	3224		1 900,00		1 900,00	1 900,00
1/851000-631000	Telekommunikationsdienste		2222	3222	24	500,00	500,00		500,00
1/851000-650000	Zinsen für Finanzschulden in Euro		2241	3241	25	205 900,00	205 900,00		205 900,00
1/851000-659100	Geldverkehrs- und Bankspesen		2244	3244	24	3 800,00	2 600,00	1 200,00	3 800,00
1/851000-680000	Planmäßige Abschreibung		2226			370 800,00	370 800,00		
1/851000-698000	Sonstige Wertberichtigungen / Bestandsminderungen am kurzfristigen und langfristigen Vermögen		2226						
1/851000-710000	Öffentliche Abgaben (Gebrauchsabgabe)		2225	3225	24	14 600,00	14 600,00		14 600,00
1/851000-752000	Kläranlage Mödling		2231	3231	26	579 100,00	380 000,00	199 100,00	579 100,00
SU 22 / 32	Summe Aufwendungen / Auszahlungen operative Gebarung					1 362 600,00	1 160 400,00	202 200,00	991 800,00
SA 0 / SA 1	(0) Nettoergebnis (21 - 22) / (1) Geldfluss operative Gebarung (31 – 32)					61 300,00	270 800,00	-209 500,00	350 900,00
6/851000+894001	Entnahmen von zweckgebundenen Haushaltsrücklagen		2301		1	344 600,00	337 600,00	7 000,00	

1. Nachtragsvoranschlag 2024

Marktgemeinde Wiener Neudorf

NVA Ergebnis- und Finanzierungsvoranschlag Detailnachweis

		MVAG		VC QU	Ergebnisvoranschlag			Finanzierungsvoranschlag		
		EH	FH		VA 2024 inkl. NVA	VA 2024	1. NVA	VA 2024 inkl. NVA	VA 2024	1. NVA
1/851000-794001	Zuweisung an zweckgebundene Haushaltsrücklagen	2401			139 000,00	135 200,00	3 800,00			
SA01	Saldo (01) Haushaltsrücklagen (230 - 240)				205 600,00	202 400,00	3 200,00	0,00	0,00	0,00
SA00	Saldo (00) Nettoergebnis nach Haushaltsrücklagen (Saldo 0 + Saldo 01)				266 900,00	473 200,00	-206 300,00			
Investive Gebarung										
2/851000+300010	Kapitaltransfers von Bund ABA BA 03		3331	33				2 300,00	2 300,00	
2/851000+300020	Kapitaltransfers von Bund ABA BA 04		3331	33				3 400,00	3 400,00	
2/851000+300040	Kapitaltransfers von Bund ABA BA 06		3331	33				1 600,00	1 600,00	
2/851000+300050	Kapitaltransfers von Bund ABA BA 08		3331	33				2 200,00	2 200,00	
2/851000+300060	Kapitaltransfers von Bund ABA BA 07		3331	33				4 800,00	4 800,00	
2/851000+300070	Kapitaltransfers von Bund ABA BA 09		3331	33				2 100,00	2 100,00	
2/851000+300080	Kapitaltransfers von Bund ABA BA 10		3331	33				5 600,00	5 600,00	
2/851000+300090	Kapitaltransfers von Bund ABA BA 11		3331	33				1 300,00	1 300,00	
2/851000+300100	Kapitaltransfers von Bund ABA BA 12		3331	33				2 500,00	2 500,00	
2/851000+300110	Kapitaltransfers von Bund ABA BA 13		3331	33				3 700,00	3 700,00	
2/851000+307000	Kapitaltransfers von privaten Haushalten und privaten Organisationen ohne Erwerbszweck und andere		3334	34				30 000,00	30 000,00	
SU 33	Summe Einzahlungen investive Gebarung							59 500,00	59 500,00	0,00
5/851000-004000	Wasser- und Abwasserbauten und -anlagen		3412	1 40				550 000,00	450 000,00	100 000,00
1/851000-004001	Erneuerung Anschlussleitungen		3412	2 40				30 000,00	30 000,00	
1/851000-020000	Maschinen und maschinelle Anlagen		3414	2				2 100,00		2 100,00
1/851000-042000	Amts-, Betriebs- und Geschäftsausstattung		3415	2 41						
SU 34	Summe Auszahlungen investive Gebarung							582 100,00	480 000,00	102 100,00
SA2	Saldo (2) Geldfluss aus der Investiven Gebarung (33 – 34)							-522 600,00	-420 500,00	-102 100,00
SA3	Saldo (3) Nettofinanzierungssaldo (Saldo 1 + Saldo 2)							-171 700,00	127 500,00	-299 200,00
Finanzierungstätigkeit										
6/851000+346000	Darlehensaufnahme		3514	1 55				116 400,00		116 400,00
SU 35	Summe Einzahlungen aus der Finanzierungstätigkeit							116 400,00	0,00	116 400,00
1/851000-346000	Tilgung Bankdarlehen		3614	65				404 000,00	404 000,00	
SU 36	Summe Auszahlungen aus der Finanzierungstätigkeit							404 000,00	404 000,00	0,00
SA4	Saldo (4) Geldfluss aus der Finanzierungstätigkeit (35 – 36)							-287 600,00	-404 000,00	116 400,00
SA5	Saldo (5) Geldfluss aus der voranschlagswirksamen Gebarung (Saldo 3 + Saldo 4)							-459 300,00	-276 500,00	-182 800,00

1. Nachtragsvoranschlag 2024

Marktgemeinde Wiener Neudorf

NVA Ergebnis- und Finanzierungsvoranschlag Detailnachweis

		MVAG		VC QU	Ergebnisvoranschlag		Finanzierungsvoranschlag			
		EH	FH		VA 2024 inkl. NVA	VA 2024	1. NVA	VA 2024 inkl. NVA	VA 2024	1. NVA
852	Betriebe der Müllbeseitigung									
852000	Abfallwirtschaftszentrum									
Operative Gebarung										
2/852000+808100	Verkauf von Altmaterial	2116	3116	16	72 000,00	72 000,00		72 000,00	72 000,00	
2/852000+813000	Erträge aus der Auflösung von Investitionszuschüssen (Kapitaltransfers)		2127		100,00	100,00				
2/852000+817500	Erträge aus der Auflösung von sonstigen Rückstellungen		2117							
6/852000+829910	Sonstige Erträge	2116	3116	1 18						
2/852000+852000	Abfallwirtschaftsgebühren	2113	3113	12	1 170 000,00	1 120 000,00	50 000,00	1 170 000,00	1 120 000,00	50 000,00
2/852000+852100	Abfallwirtschaftsabgabe	2113	3113	12	175 500,00	168 000,00	7 500,00	175 500,00	168 000,00	7 500,00
2/852000+852300	Entsorgungsbeitr.u.Reinigungskosten anteil	2113	3113	12						
SU 21 / 31	Summe Erträge / Einzahlungen operative Gebarung				1 417 600,00	1 360 100,00	57 500,00	1 417 500,00	1 360 000,00	57 500,00
1/852000-400100	Bekleidung	2221	3221	23	3 000,00	3 000,00		3 000,00	3 000,00	
1/852000-400300	Geringwertige Wirtschaftsgüter (GWG)	2221	3221	23	1 000,00	1 000,00		1 000,00	1 000,00	
1/852000-459000	Sonstige Verbrauchsgüter	2221	3221	23	1 000,00	1 000,00		1 000,00	1 000,00	
1/852000-511000	Bezüge Vertr. Bedienst. Schema II	2211	3211	20	89 500,00	89 500,00		89 500,00	89 500,00	
1/852000-582000	DGB.z.Ausgl.Fonds f.Fam.B.Vertr.Bed	2212	3212	20	1 200,00	1 200,00		1 200,00	1 200,00	
1/852000-582010	DGB BVA Vertragsbedienstete	2212	3212	20	5 600,00	5 600,00		5 600,00	5 600,00	
1/852000-582100	Abfertigung Neu	2212	3212	20	300,00	300,00		300,00	300,00	
1/852000-582200	DGB-Sozialversicherung	2212	3212	20	12 200,00	12 200,00		12 200,00	12 200,00	
1/852000-588000	Kommunalsteuer Bedienstete	2212	3212	20	1 000,00	1 000,00		1 000,00	1 000,00	
1/852000-591000	Dotierung von Rückstellungen für Abfertigungen		2214		4 100,00	4 100,00				
1/852000-592000	Dotierung von Rückstellungen für Jubiläumswendungen		2214		2 500,00	2 500,00				
1/852000-619000	Instandhaltung	2224	3224	24	3 500,00	3 500,00		3 500,00	3 500,00	
1/852000-631000	Telekommunikationsdienste	2222	3222	24	1 300,00	1 300,00		1 300,00	1 300,00	
1/852000-650000	Zinsen für Finanzschulden in Euro	2241	3241	25	13 600,00	13 600,00		13 600,00	13 600,00	
1/852000-680000	Planmäßige Abschreibung		2226		59 300,00	59 300,00				
1/852000-700000	Miete Leihmaschinen	2223	3223	24	1 500,00	1 500,00		1 500,00	1 500,00	
1/852000-710000	Öffentliche Abgaben	2225	3225	24	200,00	200,00		200,00	200,00	
1/852000-710100	Kommunalsteuer Bedienstete	2225	3225	24						
1/852000-728000	Hausmüllabfuhr	2225	3225	24	750 000,00	813 000,00	-63 000,00	750 000,00	813 000,00	-63 000,00
1/852000-728100	Problemstoff- u. Sperrmüllentsorgung	2225	3225	24	130 000,00	160 000,00	-30 000,00	130 000,00	160 000,00	-30 000,00
1/852000-728200	Altpapierentsorgung	2225	3225	24	140 000,00	94 000,00	46 000,00	140 000,00	94 000,00	46 000,00
1/852000-728300	Entsorgung Grünschnitt	2225	3225	24	40 000,00	35 000,00	5 000,00	40 000,00	35 000,00	5 000,00
1/852000-729000	Sonstige Ausgaben	2225	3225	24	25 000,00	30 000,00	-5 000,00	25 000,00	30 000,00	-5 000,00

1. Nachtragsvoranschlag 2024

Marktgemeinde Wiener Neudorf

NVA Ergebnis- und Finanzierungsvoranschlag Detailnachweis

		MVAG		VC QU	Ergebnisvoranschlag			Finanzierungsvoranschlag		
		EH	FH		VA 2024 inkl. NVA	VA 2024	1. NVA	VA 2024 inkl. NVA	VA 2024	1. NVA
1/852000-752000	Beitr.an Gde.Verband für Abfallbeseitigung	2231	3231	26	62 000,00	62 000,00		62 000,00	62 000,00	
SU 22 / 32	Summe Aufwendungen / Auszahlungen operative Gebarung				1 347 800,00	1 394 800,00	-47 000,00	1 281 900,00	1 328 900,00	-47 000,00
SA 0 / SA 1	(0) Nettoergebnis (21 - 22) / (1) Geldfluss operative Gebarung (31 – 32)				69 800,00	-34 700,00	104 500,00	135 600,00	31 100,00	104 500,00
SA01	Saldo (01) Haushaltsrücklagen (230 - 240)				0,00	0,00	0,00	0,00	0,00	0,00
SA00	Saldo (00) Nettoergebnis nach Haushaltsrücklagen (Saldo 0 + Saldo 01)				69 800,00	-34 700,00	104 500,00			
Investive Gebarung										
SU 33	Summe Einzahlungen investive Gebarung							0,00	0,00	0,00
1/852000-042000	Amts-,Betriebs-u.Geschäftsausstattung		3415	2 41				1 000,00	1 000,00	
5/852000-050000	Neubau Abfallwirtschaft		3412	1 40				600 000,00	600 000,00	
1/852000-050000	Altstoffsammelinseln		3412	2 40				70 000,00	70 000,00	
SU 34	Summe Auszahlungen investive Gebarung							671 000,00	671 000,00	0,00
SA2	Saldo (2) Geldfluss aus der Investiven Gebarung (33 – 34)							-671 000,00	-671 000,00	0,00
SA3	Saldo (3) Nettofinanzierungssaldo (Saldo 1 + Saldo 2)							-535 400,00	-639 900,00	104 500,00
Finanzierungstätigkeit										
6/852000+346000	Investitionsdarlehen von Finanzunternehmen		3514	1 55				251 300,00	600 000,00	-348 700,00
SU 35	Summe Einzahlungen aus der Finanzierungstätigkeit							251 300,00	600 000,00	-348 700,00
1/852000-346000	Investitionsdarlehen von Finanzunternehmen		3614	65				18 500,00	18 500,00	
SU 36	Summe Auszahlungen aus der Finanzierungstätigkeit							18 500,00	18 500,00	0,00
SA4	Saldo (4) Geldfluss aus der Finanzierungstätigkeit (35 – 36)							232 800,00	581 500,00	-348 700,00
SA5	Saldo (5) Geldfluss aus der voranschlagswirksamen Gebarung (Saldo 3 + Saldo 4)							-302 600,00	-58 400,00	-244 200,00
852100	Altlastensanierung									
Operative Gebarung										
6/852100+863000	Förderung Kommunalkredit	2121	3121	1 15	176 800,00	176 800,00		176 800,00	176 800,00	
6/852100+864100	Kostensersatz Universale	2123	3123	1 16	27 600,00	27 600,00		27 600,00	27 600,00	
SU 21 / 31	Summe Erträge / Einzahlungen operative Gebarung				204 400,00	204 400,00	0,00	204 400,00	204 400,00	0,00
5/852100-755000	Sanierungskosten	2233	3233	1 27	221 000,00	221 000,00		221 000,00	221 000,00	
SU 22 / 32	Summe Aufwendungen / Auszahlungen operative Gebarung				221 000,00	221 000,00	0,00	221 000,00	221 000,00	0,00
SA 0 / SA 1	(0) Nettoergebnis (21 - 22) / (1) Geldfluss operative Gebarung (31 – 32)				-16 600,00	-16 600,00	0,00	-16 600,00	-16 600,00	0,00
SA01	Saldo (01) Haushaltsrücklagen (230 - 240)				0,00	0,00	0,00	0,00	0,00	0,00
SA00	Saldo (00) Nettoergebnis nach Haushaltsrücklagen (Saldo 0 + Saldo 01)				-16 600,00	-16 600,00	0,00			
Investive Gebarung										
SU 33	Summe Einzahlungen investive Gebarung							0,00	0,00	0,00
SU 34	Summe Auszahlungen investive Gebarung							0,00	0,00	0,00
SA2	Saldo (2) Geldfluss aus der Investiven Gebarung (33 – 34)							0,00	0,00	0,00
SA3	Saldo (3) Nettofinanzierungssaldo (Saldo 1 + Saldo 2)							-16 600,00	-16 600,00	0,00

1. Nachtragsvoranschlag 2024

Marktgemeinde Wiener Neudorf

NVA Ergebnis- und Finanzierungsvoranschlag Detailnachweis

		MVAG		VC QU	Ergebnisvoranschlag		Finanzierungsvoranschlag			
		EH	FH		VA 2024 inkl. NVA	VA 2024	1. NVA	VA 2024 inkl. NVA	VA 2024	1. NVA
Finanzierungstätigkeit										
SU 35	Summe Einzahlungen aus der Finanzierungstätigkeit							0,00	0,00	0,00
SU 36	Summe Auszahlungen aus der Finanzierungstätigkeit							0,00	0,00	0,00
SA4	Saldo (4) Geldfluss aus der Finanzierungstätigkeit (35 – 36)							0,00	0,00	0,00
SA5	Saldo (5) Geldfluss aus der voranschlagswirksamen Gebarung (Saldo 3 + Saldo 4)							-16 600,00	-16 600,00	0,00
853	Betriebe für die Errichtung und Verwaltung von Wohn- und Geschäftsgebäude									
853000	Wohn- und Geschäftsgebäude									
Operative Gebarung										
2/853000+808000	Waschmarken	2116	3116	16	3 000,00	3 000,00		3 000,00	3 000,00	
2/853000+810000	Erlöse für Stromabgabe	2114	3114		7 600,00	7 600,00		7 600,00	7 600,00	
2/853000+811010	Mieten und Betriebskosteners. (10%)	2115	3115	14	1 458 000,00	1 413 000,00	45 000,00	1 458 000,00	1 413 000,00	45 000,00
2/853000+811020	Mieten und Betriebskosteners. (20%)	2115	3115	14	83 800,00	83 800,00		83 800,00	83 800,00	
2/853000+811030	Erlöse Garagen u. Parkplätze	2115	3115	14	34 100,00	34 100,00		34 100,00	34 100,00	
2/853000+811040	Erlöse aus sonst. Bestandsverträgen	2115	3115	14	9 800,00	13 100,00	-3 300,00	9 800,00	13 100,00	-3 300,00
2/853000+816100	Verwaltungskostenbeitrag	2114	3114	13	109 100,00	109 100,00		109 100,00	109 100,00	
2/853000+817500	Erträge aus der Auflösung von sonstigen Rückstellungen	2117			500,00	500,00				
2/853000+829000	Erträge aus Versicherungsleistungen	2116	3116	18	50 000,00	50 000,00		50 000,00	50 000,00	
2/853000+829020	Sonstige Einnahmen	2116	3116	18						
6/853000+829910	Sonstige Erträge	2116	3116	1 18						
2/853000+861000	Zuschüsse d.Landes f. Wohnhaussanierung	2121	3121	15	87 500,00	87 500,00		87 500,00	87 500,00	
2/853000+891000	Sonstige Wertaufholungen / Bestandsvermehrungen am kurzfristigen und langfristigen Vermögen	2117								
6/853000+899000	Entnahmen aus Verrechnungsrücklagen zwischen operativer Gebarung und Projekten	2116		1	68 200,00	65 000,00	3 200,00			
SU 21 / 31	Summe Erträge / Einzahlungen operative Gebarung				1 911 600,00	1 866 700,00	44 900,00	1 842 900,00	1 801 200,00	41 700,00
1/853000-400300	Geringwertige Wirtschaftsgüter (GWG)	2221	3221	23	2 500,00	2 500,00		2 500,00	2 500,00	
1/853000-454100	Reinigungsmaterial	2221	3221	23	500,00	500,00		500,00	500,00	
1/853000-456000	Büromaterial	2221	3221	23	400,00	400,00		400,00	400,00	
1/853000-457000	Druckwerke	2221	3221	23	500,00	500,00		500,00	500,00	
1/853000-459100	Leuchtmittel	2221	3221	23	500,00	500,00		500,00	500,00	
1/853000-510000	Bezüge Vertr. Bedienst. Schema I (Ang.)	2211	3211	20	106 500,00	106 500,00		106 500,00	106 500,00	
1/853000-521000	Bezüge ganzjährige Arbeiter	2211	3211	20	7 800,00	7 800,00		7 800,00	7 800,00	
1/853000-582000	DGB z. Ausgl.Fonds f. Fam.B.Vertr.B	2212	3212	20	4 000,00	4 000,00		4 000,00	4 000,00	
1/853000-582010	DGB BVA Vertragsbedienstete	2212	3212	20	22 600,00	22 600,00		22 600,00	22 600,00	
1/853000-582100	Abfertigung Neu	2212	3212	20	1 300,00	1 300,00		1 300,00	1 300,00	

1. Nachtragsvoranschlag 2024

Marktgemeinde Wiener Neudorf

NVA Ergebnis- und Finanzierungsvoranschlag Detailnachweis

		MVAG		VC QU	Ergebnisvoranschlag		Finanzierungsvoranschlag			
		EH	FH		VA 2024 inkl. NVA	VA 2024	1. NVA	VA 2024 inkl. NVA	VA 2024	1. NVA
1/853000-592000	Dotierung von Rückstellungen für Jubiläumswendungen	2214			1 100,00	1 100,00				
1/853000-600000	Energiebezüge Strom	2222	3222	24	30 000,00	30 000,00		30 000,00	30 000,00	
1/853000-600100	Energiebezüge Strom/Aufzug	2222	3222	24	3 000,00	3 000,00		3 000,00	3 000,00	
1/853000-600200	Energiebezüge Strom/Waschküche	2222	3222	24	4 000,00	4 000,00		4 000,00	4 000,00	
1/853000-600300	Beheizung	2222	3222	24	3 000,00	3 000,00		3 000,00	3 000,00	
1/853000-613000	Instandhaltung Außenanlagen	2224	3224	24	6 700,00	3 500,00	3 200,00	6 700,00	3 500,00	3 200,00
1/853000-614000	Instandhaltung Gebäude	2224	3224	24	607 600,00	607 600,00		607 600,00	607 600,00	
1/853000-614100	Rauchfangkehrer	2224	3224	24	39 000,00	39 000,00		39 000,00	39 000,00	
1/853000-614200	Wartung Aufzug	2224	3224	24	37 800,00	37 800,00		37 800,00	37 800,00	
1/853000-618000	Instandhaltung von sonst. Anlagen	2224	3224	24	3 000,00	1 500,00	1 500,00	3 000,00	1 500,00	1 500,00
1/853000-630000	Portogebühren	2222	3222	24	5 800,00	5 800,00		5 800,00	5 800,00	
1/853000-631000	Telekommunikationsdienste	2222	3222	24	800,00	800,00		800,00	800,00	
1/853000-640000	Rechtskosten	2222	3222	24	4 000,00	4 000,00		4 000,00	4 000,00	
1/853000-650000	Zinsen für Finanzschulden in Euro	2241	3241	25	46 600,00	46 600,00		46 600,00	46 600,00	
1/853000-659000	Geldverkehrs- und Bankspesen	2244	3244	24	200,00	200,00		200,00	200,00	
1/853000-670000	Versicherungen	2222	3222	24	67 800,00	75 600,00	-7 800,00	67 800,00	75 600,00	-7 800,00
1/853000-680000	Planmäßige Abschreibung	2226			295 000,00	295 000,00				
1/853000-700000	Mieten und Betriebskostensätze	2223	3223	24						
1/853000-700100	Betriebskosten Leerwohnungen	2223	3223	24	13 500,00	13 500,00		13 500,00	13 500,00	
1/853000-710000	Wasser	2225	3225	24	65 500,00	65 500,00		65 500,00	65 500,00	
1/853000-710001	Wasser/Gärten	2225	3225	24	1 000,00	1 000,00		1 000,00	1 000,00	
1/853000-710100	Müll	2225	3225	24	120 500,00	113 500,00	7 000,00	120 500,00	113 500,00	7 000,00
1/853000-710200	Kanal	2225	3225	24	59 500,00	59 500,00		59 500,00	59 500,00	
1/853000-710300	Grundsteuer	2225	3225	24	26 000,00	26 000,00		26 000,00	26 000,00	
1/853000-710301	Grundsteuer/Gärten	2225	3225	24	100,00	100,00		100,00	100,00	
1/853000-720000	Verwaltungskosten	2225	3225	24	109 100,00	109 100,00		109 100,00	109 100,00	
1/853000-724000	Reisegebühren	2225	3225	24	200,00	200,00		200,00	200,00	
1/853000-728000	Entgelte für sonst. Leistungen	2225	3225	24	1 000,00	1 000,00		1 000,00	1 000,00	
1/853000-728100	Winterdienst	2225	3225	24	4 000,00	4 000,00		4 000,00	4 000,00	
1/853000-728500	Reinigung	2225	3225	24	45 000,00	45 000,00		45 000,00	45 000,00	
1/853000-729100	Baukostenzuschuss	2225	3225	24						
1/853000-778000	Baukostenzuschuss	2234		44	15 000,00	15 000,00				
SU 22 / 32	Summe Aufwendungen / Auszahlungen operative Gebarung				1 762 400,00	1 758 500,00	3 900,00	1 451 300,00	1 447 400,00	3 900,00
SA 0 / SA 1	(0) Nettoergebnis (21 - 22) / (1) Geldfluss operative Gebarung (31 - 32)				149 200,00	108 200,00	41 000,00	391 600,00	353 800,00	37 800,00
SA01	Saldo (01) Haushaltsrücklagen (230 - 240)				0,00	0,00	0,00	0,00	0,00	0,00
SA00	Saldo (00) Nettoergebnis nach Haushaltsrücklagen (Saldo 0 + Saldo 01)				149 200,00	108 200,00	41 000,00			
Investive Gebarung										
SU 33	Summe Einzahlungen investive Gebarung							0,00	0,00	0,00

1. Nachtragsvoranschlag 2024

Marktgemeinde Wiener Neudorf

NVA Ergebnis- und Finanzierungsvoranschlag Detailnachweis

		MVAG		VC QU	Ergebnisvoranschlag		Finanzierungsvoranschlag				
		EH	FH		VA 2024 inkl. NVA	VA 2024	1. NVA	VA 2024 inkl. NVA	VA 2024	1. NVA	
1/853000-006000	Sonstige Grundstückseinrichtungen			3412	2	40			1 000,00	1 000,00	
5/853000-010000	San. Lax./Park.			3413	1	40			40 000,00	40 000,00	
1/853000-010000	Gebäude und Bauten			3413	2	40			58 700,00	58 700,00	
5/853000-010010	Thermische Sanierung Parkstr. 51			3413	1	40			25 000,00	25 000,00	
5/853000-010020	alte Volksschule, Parkstr. 33			3413	1	40					
5/853000-010030	Umbau Rotes Kreuz			3413	1				136 000,00	128 000,00	8 000,00
1/853000-040000	Ankauf von Fahrradständern			3414	2	41			1 500,00	1 500,00	
1/853000-042000	Amts-, Betriebs-u. Geschäftsausstattung			3415	2	41			15 000,00	15 000,00	
1/853000-778000	Baukostenzuschuss			3434	44				15 000,00	15 000,00	
SU 34	Summe Auszahlungen investive Gebarung								292 200,00	284 200,00	8 000,00
SA2	Saldo (2) Geldfluss aus der Investiven Gebarung (33 – 34)								-292 200,00	-284 200,00	-8 000,00
SA3	Saldo (3) Nettofinanzierungssaldo (Saldo 1 + Saldo 2)								99 400,00	69 600,00	29 800,00
Finanzierungstätigkeit											
6/853000+346000	Darlehensaufnahme			3514	1	55			128 000,00	128 000,00	
SU 35	Summe Einzahlungen aus der Finanzierungstätigkeit								128 000,00	128 000,00	0,00
1/853000-341000	Tilgung von Landesdarlehen (Wohnbau)			3611	64				51 100,00	51 100,00	
1/853000-346000	Tilgung von Bankdarlehen			3614	65				195 200,00	195 200,00	
SU 36	Summe Auszahlungen aus der Finanzierungstätigkeit								246 300,00	246 300,00	0,00
SA4	Saldo (4) Geldfluss aus der Finanzierungstätigkeit (35 – 36)								-118 300,00	-118 300,00	0,00
SA5	Saldo (5) Geldfluss aus der voranschlagswirksamen Gebarung (Saldo 3 + Saldo 4)								-18 900,00	-48 700,00	29 800,00
853010 Migazzi-Haus											
Operative Gebarung											
2/853010+810000	Erlöse aus Veranstaltungen			2114	3114	13					
2/853010+810010	Erlöse für Stromabgabe			2114	3114				800,00	800,00	
2/853010+811000	Mieten und Betriebskosteners.			2115	3115	14			1 600,00	1 600,00	
2/853010+829000	Sonstige Mieteinnahmen			2116	3116	18					
2/853010+829100	Miete Vereine Migazzi-Haus			2116	3116	18					
2/853010+829200	Erträge aus Versicherungsleistungen			2116	3116	18			500,00	500,00	
2/853010+891000	Sonstige Wertaufholungen / Bestandsvermehrungen am kurzfristigen und langfristigen Vermögen			2117							
SU 21 / 31	Summe Erträge / Einzahlungen operative Gebarung								2 900,00	2 900,00	0,00
1/853010-400300	Geringwertige Wirtschaftsgüter (GWG)			2221	3221	23			1 500,00	900,00	600,00
1/853010-454000	Reinigungsmittel			2221	3221	23			3 000,00	3 000,00	1 500,00
1/853010-458000	Mittel zur ärztlichen Betreuung etc			2221	3221	23			200,00	200,00	
1/853010-459000	Sonstige Verbrauchsgüter			2221	3221	23			400,00	400,00	
1/853010-600000	Energiebezüge Strom			2222	3222	24			10 000,00	10 000,00	
1/853010-600300	Beheizung			2222	3222	24			26 000,00	26 000,00	

1. Nachtragsvoranschlag 2024

Marktgemeinde Wiener Neudorf

NVA Ergebnis- und Finanzierungsvoranschlag Detailnachweis

		MVAG		VC QU	Ergebnisvoranschlag		Finanzierungsvoranschlag			
		EH	FH		VA 2024 inkl. NVA	VA 2024	1. NVA	VA 2024 inkl. NVA	VA 2024	1. NVA
1/853010-613000	Instandhaltung Außenanlagen	2224	3224	24	1 200,00	1 200,00		1 200,00	1 200,00	
1/853010-614000	Instandhaltung Gebäude	2224	3224	24	21 900,00	21 900,00		26 500,00	21 900,00	4 600,00
1/853010-618000	Instandhaltung von sonst. Anlagen	2224	3224	24	600,00	600,00		600,00	600,00	
1/853010-631000	Telekommunikationsdienste	2222	3222	24	500,00	500,00		500,00	500,00	
1/853010-650000	Zinsen für Finanzschulden in Euro	2241	3241	25	300,00	300,00		300,00	300,00	
1/853010-670000	Versicherungen	2222	3222	24	4 200,00	4 200,00		4 200,00	4 200,00	
1/853010-680000	Planmäßige Abschreibung	2226			104 500,00	104 500,00				
1/853010-700000	Mieten- und Betriebskostenersätze	2223	3223	24						
1/853010-710000	Öffentliche Abgaben	2225	3225	24	6 500,00	6 500,00		6 500,00	6 500,00	
1/853010-728000	Aufwand für Veranstaltungen	2225	3225	24	1 100,00		1 100,00	1 100,00		1 100,00
1/853010-728500	Reinigung	2225	3225	24	51 400,00	2 400,00	49 000,00	52 800,00	2 400,00	50 400,00
SU 22 / 32	Summe Aufwendungen / Auszahlungen operative Gebarung				233 300,00	182 600,00	50 700,00	136 300,00	78 100,00	58 200,00
SA 0 / SA 1	(0) Nettoergebnis (21 - 22) / (1) Geldfluss operative Gebarung (31 - 32)				-230 400,00	-179 700,00	-50 700,00	-133 400,00	-75 200,00	-58 200,00
SA01	Saldo (01) Haushaltsrücklagen (230 - 240)				0,00	0,00	0,00	0,00	0,00	0,00
SA00	Saldo (00) Nettoergebnis nach Haushaltsrücklagen (Saldo 0 + Saldo 01)				-230 400,00	-179 700,00	-50 700,00			
Investive Gebarung										
SU 33	Summe Einzahlungen investive Gebarung							0,00	0,00	0,00
1/853010-010000	Gebäude und Bauten		3413	2 40				10 000,00	10 000,00	
5/853010-010000	Gebäude und Bauten		3413	1				100 000,00	100 000,00	
1/853010-042000	Amts-, Betriebs- u. Geschäftsausstattung		3415	2 41				2 000,00	2 000,00	
SU 34	Summe Auszahlungen investive Gebarung							112 000,00	112 000,00	0,00
SA2	Saldo (2) Geldfluss aus der Investiven Gebarung (33 - 34)							-112 000,00	-112 000,00	0,00
SA3	Saldo (3) Nettofinanzierungssaldo (Saldo 1 + Saldo 2)							-245 400,00	-187 200,00	-58 200,00
Finanzierungstätigkeit										
6/853010+346000	Investitionsdarlehen von Finanzunternehmen		3514	1				100 000,00	100 000,00	
SU 35	Summe Einzahlungen aus der Finanzierungstätigkeit							100 000,00	100 000,00	0,00
1/853010-346000	Darlehenstilgung		3614	65				30 400,00	30 400,00	
SU 36	Summe Auszahlungen aus der Finanzierungstätigkeit							30 400,00	30 400,00	0,00
SA4	Saldo (4) Geldfluss aus der Finanzierungstätigkeit (35 - 36)							69 600,00	69 600,00	0,00
SA5	Saldo (5) Geldfluss aus der voranschlagswirksamen Gebarung (Saldo 3 + Saldo 4)							-175 800,00	-117 600,00	-58 200,00
853030 Haus Parkstraße 6 (Alte Feuerwehr)										
Operative Gebarung										
2/853030+811000	Betriebskostenersätze	2115	3115	14	1 200,00	1 200,00		1 200,00	1 200,00	
SU 21 / 31	Summe Erträge / Einzahlungen operative Gebarung				1 200,00	1 200,00	0,00	1 200,00	1 200,00	0,00
1/853030-400300	Geringwertige Wirtschaftsgüter (GWG)	2221	3221	23	500,00	500,00		1 400,00	500,00	900,00
1/853030-600000	Energiebezüge Strom	2222	3222	24	5 900,00	5 900,00		5 900,00	5 900,00	

1. Nachtragsvoranschlag 2024

Marktgemeinde Wiener Neudorf

NVA Ergebnis- und Finanzierungsvoranschlag Detailnachweis

		MVAG		VC QU	Ergebnisvoranschlag		Finanzierungsvoranschlag			
		EH	FH		VA 2024 inkl. NVA	VA 2024	1. NVA	VA 2024 inkl. NVA	VA 2024	1. NVA
1/853030-600300	Beheizung	2222	3222	24	9 000,00	9 000,00		9 000,00	9 000,00	
1/853030-614000	Instandhaltung Gebäude	2224	3224	24	8 500,00	8 500,00		8 500,00	8 500,00	
1/853030-670000	Versicherungen	2222	3222	24	600,00	600,00		600,00	600,00	
1/853030-680000	Planmäßige Abschreibung	2226			3 500,00	3 500,00				
1/853030-710000	Öffentliche Abgaben	2225	3225	24	2 200,00	2 200,00		2 200,00	2 200,00	
SU 22 / 32	Summe Aufwendungen / Auszahlungen operative Gebarung				30 200,00	30 200,00	0,00	27 600,00	26 700,00	900,00
SA 0 / SA 1	(0) Nettoergebnis (21 - 22) / (1) Geldfluss operative Gebarung (31 – 32)				-29 000,00	-29 000,00	0,00	-26 400,00	-25 500,00	-900,00
SA01	Saldo (01) Haushaltsrücklagen (230 - 240)				0,00	0,00	0,00	0,00	0,00	0,00
SA00	Saldo (00) Nettoergebnis nach Haushaltsrücklagen (Saldo 0 + Saldo 01)				-29 000,00	-29 000,00	0,00			
Investive Gebarung										
SU 33	Summe Einzahlungen investive Gebarung							0,00	0,00	0,00
1/853030-010000	Gebäude und Bauten			3413 2 40						
1/853030-042000	Amts-, Betriebs- u. Geschäftsausstattung			3415 2 41				1 000,00	1 000,00	
SU 34	Summe Auszahlungen investive Gebarung							1 000,00	1 000,00	0,00
SA2	Saldo (2) Geldfluss aus der Investiven Gebarung (33 – 34)							-1 000,00	-1 000,00	0,00
SA3	Saldo (3) Nettofinanzierungssaldo (Saldo 1 + Saldo 2)							-27 400,00	-26 500,00	-900,00
Finanzierungstätigkeit										
SU 35	Summe Einzahlungen aus der Finanzierungstätigkeit							0,00	0,00	0,00
SU 36	Summe Auszahlungen aus der Finanzierungstätigkeit							0,00	0,00	0,00
SA4	Saldo (4) Geldfluss aus der Finanzierungstätigkeit (35 – 36)							0,00	0,00	0,00
SA5	Saldo (5) Geldfluss aus der voranschlagswirksamen Gebarung (Saldo 3 + Saldo 4)							-27 400,00	-26 500,00	-900,00

1. Nachtragsvoranschlag 2024

Marktgemeinde Wiener Neudorf

NVA Ergebnis- und Finanzierungsvoranschlag Detailnachweis

		MVAG		VC QU	Ergebnisvoranschlag			Finanzierungsvoranschlag		
		EH	FH		VA 2024 inkl. NVA	VA 2024	1. NVA	VA 2024 inkl. NVA	VA 2024	1. NVA
9 Finanzwirtschaft										
90	Gesonderte Verwaltung									
900	Gesonderte Verwaltung									
900000	Finanzabteilung u. Finanzverwaltungen									
Operative Gebarung										
2/900000+828000	Sonstige Einnahmen	2116	3116	18	33 800,00	100,00	33 700,00	33 800,00	100,00	33 700,00
SU 21 / 31	Summe Erträge / Einzahlungen operative Gebarung				33 800,00	100,00	33 700,00	33 800,00	100,00	33 700,00
1/900000-691000	Schadensvergütungen	2225	3225	24	49 100,00	49 100,00		49 100,00	49 100,00	
1/900000-722000	Sonstige Ausgaben	2225	3225	24	1 000,00	1 000,00		1 000,00	1 000,00	
1/900000-729910	Sonstige Aufwendungen	2225	3225	24						
SU 22 / 32	Summe Aufwendungen / Auszahlungen operative Gebarung				50 100,00	50 100,00	0,00	50 100,00	50 100,00	0,00
SA 0 / SA 1	(0) Nettoergebnis (21 - 22) / (1) Geldfluss operative Gebarung (31 - 32)				-16 300,00	-50 000,00	33 700,00	-16 300,00	-50 000,00	33 700,00
SA01	Saldo (01) Haushaltsrücklagen (230 - 240)				0,00	0,00	0,00	0,00	0,00	0,00
SA00	Saldo (00) Nettoergebnis nach Haushaltsrücklagen (Saldo 0 + Saldo 01)				-16 300,00	-50 000,00	33 700,00			
Investive Gebarung										
SU 33	Summe Einzahlungen investive Gebarung							0,00	0,00	0,00
SU 34	Summe Auszahlungen investive Gebarung							0,00	0,00	0,00
SA2	Saldo (2) Geldfluss aus der Investiven Gebarung (33 - 34)							0,00	0,00	0,00
SA3	Saldo (3) Nettofinanzierungssaldo (Saldo 1 + Saldo 2)							-16 300,00	-50 000,00	33 700,00
Finanzierungstätigkeit										
SU 35	Summe Einzahlungen aus der Finanzierungstätigkeit							0,00	0,00	0,00
SU 36	Summe Auszahlungen aus der Finanzierungstätigkeit							0,00	0,00	0,00
SA4	Saldo (4) Geldfluss aus der Finanzierungstätigkeit (35 - 36)							0,00	0,00	0,00
SA5	Saldo (5) Geldfluss aus der voranschlagswirksamen Gebarung (Saldo 3 + Saldo 4)							-16 300,00	-50 000,00	33 700,00
91	Kapitalvermögen und Stiftungen ohne eigene Rechtspersönlichkeit									
910	Geldverkehr									
910000	Geldverkehr									
Operative Gebarung										
2/910000+811000	Baurechtsmiete	2115	3115	14						
2/910000+823000	Zinsen d. Girokonten	2131	3131	14	25 000,00	25 000,00		25 000,00	25 000,00	
2/910000+829000	Sonstige Einnahmen	2116	3116	18						
2/910000+829010	sonstige Einnahmen	2116	3116	18						
SU 21 / 31	Summe Erträge / Einzahlungen operative Gebarung				25 000,00	25 000,00	0,00	25 000,00	25 000,00	0,00
1/910000-650000	Sonstige Zinsen	2241	3241	25	100,00	100,00		100,00	100,00	

1. Nachtragsvoranschlag 2024

Marktgemeinde Wiener Neudorf

NVA Ergebnis- und Finanzierungsvoranschlag Detailnachweis

		MVAG		VC QU	Ergebnisvoranschlag		Finanzierungsvoranschlag			
		EH	FH		VA 2024 inkl. NVA	VA 2024	1. NVA	VA 2024 inkl. NVA	VA 2024	1. NVA
1/910000-659000	Geldverkehrsspesen	2244	3244	24	14 000,00	14 000,00		14 000,00	14 000,00	
1/910000-659100	Geldverkehrs- und Bankspesen	2244	3244		9 000,00	9 000,00		9 000,00	9 000,00	
1/910000-729000	Sonstige Ausgaben	2225	3225	24						
SU 22 / 32	Summe Aufwendungen / Auszahlungen operative Gebarung				23 100,00	23 100,00	0,00	23 100,00	23 100,00	0,00
SA 0 / SA 1	(0) Nettoergebnis (21 - 22) / (1) Geldfluss operative Gebarung (31 - 32)				1 900,00	1 900,00	0,00	1 900,00	1 900,00	0,00
SA01	Saldo (01) Haushaltsrücklagen (230 - 240)				0,00	0,00	0,00	0,00	0,00	0,00
SA00	Saldo (00) Nettoergebnis nach Haushaltsrücklagen (Saldo 0 + Saldo 01)				1 900,00	1 900,00	0,00			
Investive Gebarung										
SU 33	Summe Einzahlungen investive Gebarung							0,00	0,00	0,00
SU 34	Summe Auszahlungen investive Gebarung							0,00	0,00	0,00
SA2	Saldo (2) Geldfluss aus der Investiven Gebarung (33 - 34)							0,00	0,00	0,00
SA3	Saldo (3) Nettofinanzierungssaldo (Saldo 1 + Saldo 2)							1 900,00	1 900,00	0,00
Finanzierungstätigkeit										
SU 35	Summe Einzahlungen aus der Finanzierungstätigkeit							0,00	0,00	0,00
SU 36	Summe Auszahlungen aus der Finanzierungstätigkeit							0,00	0,00	0,00
SA4	Saldo (4) Geldfluss aus der Finanzierungstätigkeit (35 - 36)							0,00	0,00	0,00
SA5	Saldo (5) Geldfluss aus der voranschlagswirksamen Gebarung (Saldo 3 + Saldo 4)							1 900,00	1 900,00	0,00
914	Beteiligungen									
914000	Beteiligungen									
Operative Gebarung										
2/914000+806000	Veräußerungen von Beteiligungen	2116		50						
2/914000+829000	Sonstige Erträge Infrastruktur KG	2116	3116	18						
SU 21 / 31	Summe Erträge / Einzahlungen operative Gebarung				0,00	0,00	0,00	0,00	0,00	0,00
1/914000-699000	Verluste aus dem Abgang von Beteiligungen und aktiven Finanzinstrumenten	2245								
1/914000-729000	Sonstige Aufwendungen Infrastruktur KG	2225	3225	24						
SU 22 / 32	Summe Aufwendungen / Auszahlungen operative Gebarung				0,00	0,00	0,00	0,00	0,00	0,00
SA 0 / SA 1	(0) Nettoergebnis (21 - 22) / (1) Geldfluss operative Gebarung (31 - 32)				0,00	0,00	0,00	0,00	0,00	0,00
SA01	Saldo (01) Haushaltsrücklagen (230 - 240)				0,00	0,00	0,00	0,00	0,00	0,00
SA00	Saldo (00) Nettoergebnis nach Haushaltsrücklagen (Saldo 0 + Saldo 01)				0,00	0,00	0,00			
Investive Gebarung										
2/914000+806000	Veräußerungen von Beteiligungen		3317	50				0,00	0,00	0,00
SU 33	Summe Einzahlungen investive Gebarung							0,00	0,00	0,00
SU 34	Summe Auszahlungen investive Gebarung							0,00	0,00	0,00
SA2	Saldo (2) Geldfluss aus der Investiven Gebarung (33 - 34)							0,00	0,00	0,00
SA3	Saldo (3) Nettofinanzierungssaldo (Saldo 1 + Saldo 2)							0,00	0,00	0,00

1. Nachtragsvoranschlag 2024

Marktgemeinde Wiener Neudorf

NVA Ergebnis- und Finanzierungsvoranschlag Detailnachweis

	MVAG	VC QU	Ergebnisvoranschlag			Finanzierungsvoranschlag				
			EH	FH	VA 2024 inkl. NVA	VA 2024	1. NVA	VA 2024 inkl. NVA	VA 2024	1. NVA
Finanzierungstätigkeit										
SU 35								0,00	0,00	0,00
SU 36								0,00	0,00	0,00
SA4								0,00	0,00	0,00
SA5								0,00	0,00	0,00
92 Öffentliche Abgaben										
920 Ausschließliche Gemeindeabgaben										
920000 Ausschließliche Gemeindeabgaben										
Operative Gebarung										
2/920000+830000	Grundsteuer A	2111	3111	10	1 000,00	1 000,00		1 000,00	1 000,00	
2/920000+831000	Grundsteuer B	2111	3111	10	1 300 000,00	1 300 000,00		1 300 000,00	1 300 000,00	
2/920000+833100	Kommunalsteuer	2111	3111	10	22 336 000,00	22 500 000,00	-164 000,00	22 336 000,00	22 500 000,00	-164 000,00
2/920000+837000	Lustbarkeitsabgaben	2111	3111	10	200 000,00	130 000,00	70 000,00	200 000,00	130 000,00	70 000,00
2/920000+837100	Vergnügungssteuer	2111	3111	10	24 400,00	16 700,00	7 700,00	24 400,00	16 700,00	7 700,00
2/920000+838000	Hundeabgabe	2111	3111	10	26 000,00	26 000,00		26 000,00	26 000,00	
2/920000+841000	Gebrauchsabgaben	2111	3111	10	74 000,00	74 000,00		74 000,00	74 000,00	
2/920000+849000	Nebensprüche	2111	3111	10	10 000,00	10 000,00		10 000,00	10 000,00	
2/920000+850000	Aufschließungsabgabe	2111	3111	10	75 000,00	30 000,00	45 000,00	182 300,00	30 000,00	152 300,00
2/920000+856000	Verwaltungsabgaben	2111	3111	10	25 000,00	25 000,00		25 000,00	25 000,00	
2/920000+857000	Kommissionsgebühren	2111	3111	10	100,00	100,00		100,00	100,00	
SU 21 / 31	Summe Erträge / Einzahlungen operative Gebarung				24 071 500,00	24 112 800,00	-41 300,00	24 178 800,00	24 112 800,00	66 000,00
1/920000-640000	Rechtskosten	2222	3222	24	4 000,00	4 000,00		4 000,00	4 000,00	
SU 22 / 32	Summe Aufwendungen / Auszahlungen operative Gebarung				4 000,00	4 000,00	0,00	4 000,00	4 000,00	0,00
SA 0 / SA 1	(0) Nettoergebnis (21 - 22) / (1) Geldfluss operative Gebarung (31 - 32)				24 067 500,00	24 108 800,00	-41 300,00	24 174 800,00	24 108 800,00	66 000,00
SA01	Saldo (01) Haushaltsrücklagen (230 - 240)				0,00	0,00	0,00	0,00	0,00	0,00
SA00	Saldo (00) Nettoergebnis nach Haushaltsrücklagen (Saldo 0 + Saldo 01)				24 067 500,00	24 108 800,00	-41 300,00			
Investive Gebarung										
SU 33	Summe Einzahlungen investive Gebarung							0,00	0,00	0,00
SU 34	Summe Auszahlungen investive Gebarung							0,00	0,00	0,00
SA2	Saldo (2) Geldfluss aus der Investiven Gebarung (33 - 34)							0,00	0,00	0,00
SA3	Saldo (3) Nettofinanzierungssaldo (Saldo 1 + Saldo 2)							24 174 800,00	24 108 800,00	66 000,00
Finanzierungstätigkeit										
SU 35	Summe Einzahlungen aus der Finanzierungstätigkeit							0,00	0,00	0,00
SU 36	Summe Auszahlungen aus der Finanzierungstätigkeit							0,00	0,00	0,00
SA4	Saldo (4) Geldfluss aus der Finanzierungstätigkeit (35 - 36)							0,00	0,00	0,00

1. Nachtragsvoranschlag 2024

Marktgemeinde Wiener Neudorf

NVA Ergebnis- und Finanzierungsvoranschlag Detailnachweis

		MVAG VC QU			Ergebnisvoranschlag			Finanzierungsvoranschlag		
		EH	FH		VA 2024 inkl. NVA	VA 2024	1. NVA	VA 2024 inkl. NVA	VA 2024	1. NVA
SA5	Saldo (5) Geldfluss aus der voranschlagswirksamen Gebarung (Saldo 3 + Saldo 4)							24 174 800,00	24 108 800,00	66 000,00
921	Zwischen Ländern und Gemeinden geteilte Abgaben									
921000	Zwischen Ländern u.Gden. geteilte A bgaben									
Operative Gebarung										
2/921000+834000	Nächtigungstaxe	2111	3111	10	43 000,00	8 000,00	35 000,00	43 000,00	8 000,00	35 000,00
2/921000+834100	Interessentenbeiträge	2111	3111	10						
2/921000+861000	Transfers von Ländern, Landesfonds und Landeskammern	2121	3121	15						
SU 21 / 31	Summe Erträge / Einzahlungen operative Gebarung				43 000,00	8 000,00	35 000,00	43 000,00	8 000,00	35 000,00
SU 22 / 32	Summe Aufwendungen / Auszahlungen operative Gebarung				0,00	0,00	0,00	0,00	0,00	0,00
SA 0 / SA 1	(0) Nettoergebnis (21 - 22) / (1) Geldfluss operative Gebarung (31 - 32)				43 000,00	8 000,00	35 000,00	43 000,00	8 000,00	35 000,00
SA01	Saldo (01) Haushaltsrücklagen (230 - 240)				0,00	0,00	0,00	0,00	0,00	0,00
SA00	Saldo (00) Nettoergebnis nach Haushaltsrücklagen (Saldo 0 + Saldo 01)				43 000,00	8 000,00	35 000,00			
Investive Gebarung										
SU 33	Summe Einzahlungen investive Gebarung							0,00	0,00	0,00
SU 34	Summe Auszahlungen investive Gebarung							0,00	0,00	0,00
SA2	Saldo (2) Geldfluss aus der Investiven Gebarung (33 - 34)							0,00	0,00	0,00
SA3	Saldo (3) Nettofinanzierungssaldo (Saldo 1 + Saldo 2)							43 000,00	8 000,00	35 000,00
Finanzierungstätigkeit										
SU 35	Summe Einzahlungen aus der Finanzierungstätigkeit							0,00	0,00	0,00
SU 36	Summe Auszahlungen aus der Finanzierungstätigkeit							0,00	0,00	0,00
SA4	Saldo (4) Geldfluss aus der Finanzierungstätigkeit (35 - 36)							0,00	0,00	0,00
SA5	Saldo (5) Geldfluss aus der voranschlagswirksamen Gebarung (Saldo 3 + Saldo 4)							43 000,00	8 000,00	35 000,00
925	Ertragsanteile an gemeinschaftlichen Bundesabgaben									
925000	Ertragsanteile an gem. Bundesabgabe									
Operative Gebarung										
2/925000+859400	Abg.Ertrag/Bev.Schlüssel (inkl. Kest)	2112	3112	11	10 362 000,00	10 362 000,00		10 362 000,00	10 362 000,00	
SU 21 / 31	Summe Erträge / Einzahlungen operative Gebarung				10 362 000,00	10 362 000,00	0,00	10 362 000,00	10 362 000,00	0,00
SU 22 / 32	Summe Aufwendungen / Auszahlungen operative Gebarung				0,00	0,00	0,00	0,00	0,00	0,00
SA 0 / SA 1	(0) Nettoergebnis (21 - 22) / (1) Geldfluss operative Gebarung (31 - 32)				10 362 000,00	10 362 000,00	0,00	10 362 000,00	10 362 000,00	0,00
SA01	Saldo (01) Haushaltsrücklagen (230 - 240)				0,00	0,00	0,00	0,00	0,00	0,00
SA00	Saldo (00) Nettoergebnis nach Haushaltsrücklagen (Saldo 0 + Saldo 01)				10 362 000,00	10 362 000,00	0,00			
Investive Gebarung										
SU 33	Summe Einzahlungen investive Gebarung							0,00	0,00	0,00
SU 34	Summe Auszahlungen investive Gebarung							0,00	0,00	0,00
SA2	Saldo (2) Geldfluss aus der Investiven Gebarung (33 - 34)							0,00	0,00	0,00

1. Nachtragsvoranschlag 2024

NVA Ergebnis- und Finanzierungsvoranschlag Detailnachweis

Marktgemeinde Wiener Neudorf

		MVAG		VC QU	Ergebnisvoranschlag			Finanzierungsvoranschlag		
		EH	FH		VA 2024 inkl. NVA	VA 2024	1. NVA	VA 2024 inkl. NVA	VA 2024	1. NVA
SA3	Saldo (3) Nettofinanzierungssaldo (Saldo 1 + Saldo 2)							10 362 000,00	10 362 000,00	0,00
Finanzierungstätigkeit										
SU 35	Summe Einzahlungen aus der Finanzierungstätigkeit							0,00	0,00	0,00
SU 36	Summe Auszahlungen aus der Finanzierungstätigkeit							0,00	0,00	0,00
SA4	Saldo (4) Geldfluss aus der Finanzierungstätigkeit (35 – 36)							0,00	0,00	0,00
SA5	Saldo (5) Geldfluss aus der voranschlagswirksamen Gebarung (Saldo 3 + Saldo 4)							10 362 000,00	10 362 000,00	0,00
94	Finanzzuweisungen und Zuschüsse									
940	Bedarfszuweisungen									
940000	Bedarfszuweisungen									
Operative Gebarung										
2/940000+861000	Transfers von Ländern, Landesfonds und Landeskammern	2121	3121	15						
SU 21 / 31	Summe Erträge / Einzahlungen operative Gebarung				0,00	0,00	0,00	0,00	0,00	0,00
SU 22 / 32	Summe Aufwendungen / Auszahlungen operative Gebarung				0,00	0,00	0,00	0,00	0,00	0,00
SA 0 / SA 1	(0) Nettoergebnis (21 - 22) / (1) Geldfluss operative Gebarung (31 – 32)				0,00	0,00	0,00	0,00	0,00	0,00
SA01	Saldo (01) Haushaltsrücklagen (230 - 240)				0,00	0,00	0,00	0,00	0,00	0,00
SA00	Saldo (00) Nettoergebnis nach Haushaltsrücklagen (Saldo 0 + Saldo 01)				0,00	0,00	0,00	0,00	0,00	0,00
Investive Gebarung										
SU 33	Summe Einzahlungen investive Gebarung							0,00	0,00	0,00
SU 34	Summe Auszahlungen investive Gebarung							0,00	0,00	0,00
SA2	Saldo (2) Geldfluss aus der Investiven Gebarung (33 – 34)							0,00	0,00	0,00
SA3	Saldo (3) Nettofinanzierungssaldo (Saldo 1 + Saldo 2)							0,00	0,00	0,00
Finanzierungstätigkeit										
SU 35	Summe Einzahlungen aus der Finanzierungstätigkeit							0,00	0,00	0,00
SU 36	Summe Auszahlungen aus der Finanzierungstätigkeit							0,00	0,00	0,00
SA4	Saldo (4) Geldfluss aus der Finanzierungstätigkeit (35 – 36)							0,00	0,00	0,00
SA5	Saldo (5) Geldfluss aus der voranschlagswirksamen Gebarung (Saldo 3 + Saldo 4)							0,00	0,00	0,00
941	Sonstige Finanzzuweisungen nach dem FAG									
941000	Sonst. Finanzzuweisungen									
Operative Gebarung										
2/941000+860000	Finanzzuweisungen des Bundes	2121	3121	15						
SU 21 / 31	Summe Erträge / Einzahlungen operative Gebarung				0,00	0,00	0,00	0,00	0,00	0,00
SU 22 / 32	Summe Aufwendungen / Auszahlungen operative Gebarung				0,00	0,00	0,00	0,00	0,00	0,00
SA 0 / SA 1	(0) Nettoergebnis (21 - 22) / (1) Geldfluss operative Gebarung (31 – 32)				0,00	0,00	0,00	0,00	0,00	0,00
SA01	Saldo (01) Haushaltsrücklagen (230 - 240)				0,00	0,00	0,00	0,00	0,00	0,00

1. Nachtragsvoranschlag 2024

Marktgemeinde Wiener Neudorf

NVA Ergebnis- und Finanzierungsvoranschlag Detailnachweis

		MVAG		VC QU	Ergebnisvoranschlag			Finanzierungsvoranschlag		
		EH	FH		VA 2024 inkl. NVA	VA 2024	1. NVA	VA 2024 inkl. NVA	VA 2024	1. NVA
SA00	Saldo (00) Nettoergebnis nach Haushaltsrücklagen (Saldo 0 + Saldo 01)				0,00	0,00	0,00			
Investive Gebarung										
SU 33	Summe Einzahlungen investive Gebarung							0,00	0,00	0,00
SU 34	Summe Auszahlungen investive Gebarung							0,00	0,00	0,00
SA2	Saldo (2) Geldfluss aus der Investiven Gebarung (33 – 34)							0,00	0,00	0,00
SA3	Saldo (3) Nettofinanzierungssaldo (Saldo 1 + Saldo 2)							0,00	0,00	0,00
Finanzierungstätigkeit										
SU 35	Summe Einzahlungen aus der Finanzierungstätigkeit							0,00	0,00	0,00
SU 36	Summe Auszahlungen aus der Finanzierungstätigkeit							0,00	0,00	0,00
SA4	Saldo (4) Geldfluss aus der Finanzierungstätigkeit (35 – 36)							0,00	0,00	0,00
SA5	Saldo (5) Geldfluss aus der voranschlagswirksamen Gebarung (Saldo 3 + Saldo 4)							0,00	0,00	0,00
947	Sonstige Zuschüsse der Länder									
947000	Sonstige Zuschüsse der Länder									
Operative Gebarung										
2/947000+861000	Transfers von Ländern, Landesfonds und Landeskammern	2121	3121	15						
SU 21 / 31	Summe Erträge / Einzahlungen operative Gebarung				0,00	0,00	0,00	0,00	0,00	0,00
SU 22 / 32	Summe Aufwendungen / Auszahlungen operative Gebarung				0,00	0,00	0,00	0,00	0,00	0,00
SA 0 / SA 1	(0) Nettoergebnis (21 - 22) / (1) Geldfluss operative Gebarung (31 – 32)				0,00	0,00	0,00	0,00	0,00	0,00
SA01	Saldo (01) Haushaltsrücklagen (230 - 240)				0,00	0,00	0,00	0,00	0,00	0,00
SA00	Saldo (00) Nettoergebnis nach Haushaltsrücklagen (Saldo 0 + Saldo 01)				0,00	0,00	0,00	0,00	0,00	0,00
Investive Gebarung										
SU 33	Summe Einzahlungen investive Gebarung							0,00	0,00	0,00
SU 34	Summe Auszahlungen investive Gebarung							0,00	0,00	0,00
SA2	Saldo (2) Geldfluss aus der Investiven Gebarung (33 – 34)							0,00	0,00	0,00
SA3	Saldo (3) Nettofinanzierungssaldo (Saldo 1 + Saldo 2)							0,00	0,00	0,00
Finanzierungstätigkeit										
SU 35	Summe Einzahlungen aus der Finanzierungstätigkeit							0,00	0,00	0,00
SU 36	Summe Auszahlungen aus der Finanzierungstätigkeit							0,00	0,00	0,00
SA4	Saldo (4) Geldfluss aus der Finanzierungstätigkeit (35 – 36)							0,00	0,00	0,00
SA5	Saldo (5) Geldfluss aus der voranschlagswirksamen Gebarung (Saldo 3 + Saldo 4)							0,00	0,00	0,00

1. Nachtragsvoranschlag 2024

Marktgemeinde Wiener Neudorf

NVA Ergebnis- und Finanzierungsvoranschlag Detailnachweis

	MVAG	VC QU	Ergebnisvoranschlag			Finanzierungsvoranschlag			
			EH	FH	VA 2024 inkl. NVA	VA 2024	1. NVA	VA 2024 inkl. NVA	VA 2024
98	Haushaltsausgleich								
980	Verrechnung zwischen operativer Gebarung und Projekten								
980000	Verrechnung zwischen operativer Gebarung und Projekten								
Operative Gebarung									
2/980000+899000	Entnahmen aus Verrechnungsrücklagen	2116		581 400,00		581 400,00			
	zwischen operativer Gebarung und Projekten								
SU 21 / 31	Summe Erträge / Einzahlungen operative Gebarung			581 400,00	0,00	581 400,00	0,00	0,00	0,00
1/980000-799000	Zuweisungen an Verrechnungsrücklagen	2225		1 092 200,00	1 327 400,00	-235 200,00			
	zwischen operativer Gebarung und Projekten								
SU 22 / 32	Summe Aufwendungen / Auszahlungen operative Gebarung			1 092 200,00	1 327 400,00	-235 200,00	0,00	0,00	0,00
SA 0 / SA 1	(0) Nettoergebnis (21 - 22) / (1) Geldfluss operative Gebarung (31 - 32)			-510 800,00	-1 327 400,00	816 600,00	0,00	0,00	0,00
SA01	Saldo (01) Haushaltsrücklagen (230 - 240)			0,00	0,00	0,00	0,00	0,00	0,00
SA00	Saldo (00) Nettoergebnis nach Haushaltsrücklagen (Saldo 0 + Saldo 01)			-510 800,00	-1 327 400,00	816 600,00			
Investive Gebarung									
SU 33	Summe Einzahlungen investive Gebarung					0,00	0,00	0,00	0,00
SU 34	Summe Auszahlungen investive Gebarung					0,00	0,00	0,00	0,00
SA2	Saldo (2) Geldfluss aus der Investiven Gebarung (33 - 34)					0,00	0,00	0,00	0,00
SA3	Saldo (3) Nettofinanzierungssaldo (Saldo 1 + Saldo 2)					0,00	0,00	0,00	0,00
Finanzierungstätigkeit									
SU 35	Summe Einzahlungen aus der Finanzierungstätigkeit					0,00	0,00	0,00	0,00
SU 36	Summe Auszahlungen aus der Finanzierungstätigkeit					0,00	0,00	0,00	0,00
SA4	Saldo (4) Geldfluss aus der Finanzierungstätigkeit (35 - 36)					0,00	0,00	0,00	0,00
SA5	Saldo (5) Geldfluss aus der voranschlagswirksamen Gebarung (Saldo 3 + Saldo 4)					0,00	0,00	0,00	0,00

1. NVA Nachweis der Investitionstätigkeit

1. Nachtragsvoranschlag 2024

Nachweis der Investitionstätigkeit

Marktgemeinde Wiener Neudorf

Vorhaben	Vorhabensbezeichnung	RA Vorjahre	VA 2024	Plan 2025	Plan 2026	Plan 2027	Plan 2028	Plan Gesamt (gerundet)
Konto	Bezeichnung							
2777724	Sonstige Investitionen 2024-2028 (2024 bis 2028)							
	Auszahlungen - Investitionen - Mittelverwendung	0,00	2 726 100,00	1 183 300,00	999 000,00	1 018 700,00	1 001 000,00	6 928 100,00
	Anschaffungs- oder Herstellungskosten	0,00	2 726 100,00	1 183 300,00	999 000,00	1 018 700,00	1 001 000,00	6 928 100,00
1/010000-042000	Amts-, Betriebs- u. Geschäftsausstattung		18 300,00	8 000,00	8 000,00	8 000,00	8 000,00	50 300,00
1/016000-042000	Amts-, Betriebs- u. Geschäftsausstattung (Hardware)		58 600,00	15 000,00	15 000,00	15 000,00	15 000,00	118 600,00
1/016000-070000	Amts- ausstattung Software		70 500,00	3 000,00	23 000,00	23 000,00	23 000,00	142 500,00
1/029000-010000	Gebäude und Bauten		3 500,00					3 500,00
1/164000-006000	Sonstige Grundstückseinrichtungen		17 000,00					17 000,00
1/164000-030000	Ankauf von Werkzeugen u. Geräten		18 400,00	2 000,00	2 000,00	2 000,00	2 000,00	26 400,00
1/164000-040000	Fahrzeuge		3 000,00					3 000,00
1/164000-042000	Amts-, Betriebs- u. Geschäftsausstattung		2 000,00	2 000,00	2 000,00	2 000,00	2 000,00	10 000,00
1/164100-042000	Amts-, Betriebs- und Geschäftsausstattung		1 000,00	1 000,00	1 000,00	1 000,00	1 000,00	5 000,00
1/180000-020000	Ankauf von Maschinen u. maschinelle Anlagen		15 300,00					15 300,00
1/180000-042000	Amts-, Betriebs- und Geschäftsausstattung		4 200,00					4 200,00
1/211000-010000	Gebäude		8 000,00					8 000,00
1/211000-042000	Amts-, Betriebs- u. Geschäftsausstattung		16 500,00					16 500,00
1/211000-042100	Amts-, Betriebs- u. Geschäftsausstattung Musikklassen		3 000,00	3 000,00	3 000,00	3 000,00	3 000,00	15 000,00
1/240000-010000	Gebäude und Bauten		5 800,00					5 800,00
1/240000-042000	Amts-, Betriebs- u. Geschäftsausstattung		36 400,00					36 400,00
1/240200-010000	Gebäude		14 000,00					14 000,00
1/240200-042000	Amts-, Betriebs- u. Geschäftsausstattung		65 200,00					65 200,00
1/240300-010000	Gebäude und Bauten		10 000,00					10 000,00
1/240300-042000	Amts-, Betriebs- u. Geschäftsausstattung		5 000,00					5 000,00
1/240500-042000	Amts-, Betriebs- u. Geschäftsausstattung		70 100,00					70 100,00
1/240600-042000	Amts-, Betriebs- u. Geschäftsausstattung		4 200,00					4 200,00
1/250000-010000	Gebäude		38 000,00					38 000,00

1. Nachtragsvoranschlag 2024

Nachweis der Investitionstätigkeit

Marktgemeinde Wiener Neudorf

Vorhaben	Vorhabensbezeichnung		RA Vorjahre	VA 2024	Plan 2025	Plan 2026	Plan 2027	Plan 2028	Plan Gesamt (gerundet)
Konto	Bezeichnung								
1/250000-042000	Amts-, Betriebs- u. Geschäftsausstattung			33 700,00	37 000,00				70 700,00
1/250100-042000	Amts-, Betriebs- u. Geschäftsausstattung			50 700,00	5 700,00				56 400,00
1/263000-006000	Sonstige Grundstückseinrichtungen			5 000,00					5 000,00
1/263000-042000	Amts-, Betriebs- u. Geschäftsausstattung			11 900,00	2 500,00	2 500,00	2 500,00	2 500,00	21 900,00
1/263020-042000	Amts-, Betriebs- u. Geschäftsausstattung			13 500,00	2 000,00	2 000,00	2 000,00	2 000,00	21 500,00
1/263020-050000	Sonderanlagen			9 200,00					9 200,00
1/269000-006000	Workoutanlage			8 000,00	8 000,00	8 000,00			24 000,00
1/269100-042000	Amts-, Betriebs- und Geschäftsausstattung			3 800,00					3 800,00
1/273000-042000	Amts-, Betriebs- u. Geschäftsausstattung			7 000,00					7 000,00
1/312000-042000	Ankauf von Bildern			5 000,00	5 000,00	5 000,00	5 000,00	5 000,00	25 000,00
1/320000-042000	Amts-, Betriebs- u. Geschäftsausstattung			7 000,00	1 000,00	1 000,00	1 000,00	1 000,00	11 000,00
1/320000-070000	Aktivierungsfähige Rechte (immaterielle Vermögenswerte)			500,00					500,00
1/363000-042000	Amts-, Betriebs- und Geschäftsausstattung			24 100,00					24 100,00
1/369000-050000	Weihnachtsbeleuchtung			30 000,00			20 000,00		50 000,00
1/380000-010000	Gebäude und Bauten			5 000,00					5 000,00
1/380000-042000	Amts-, Betriebs- u. Geschäftsausstattung			3 200,00	10 500,00	500,00	500,00	500,00	15 200,00
1/381020-040000	Fahrzeuge			91 500,00					91 500,00
1/381020-042000	Amts-, Betriebs- u. Geschäftsausstattung			17 900,00					17 900,00
1/381020-070000	Aktivierungsfähige Rechte (immaterielle Vermögenswerte)			2 500,00	2 500,00	2 500,00	2 500,00	2 500,00	12 500,00
1/381030-010000	Gebäude								
1/381030-030000	Werkzeuge u. sonst. Erzeugungshilfsm			7 000,00	7 000,00	7 000,00	7 000,00	7 000,00	35 000,00
1/381030-042000	Amts-, Betriebs- u. Geschäftsausstattung			57 900,00	114 000,00	10 000,00	10 000,00	10 000,00	201 900,00
1/423000-042000	Amts-, Betriebs- und Geschäftsausstattung			900,00					900,00
1/429000-042000	Amts-, Betriebs- und Geschäftsausstattung			500,00					500,00
1/522000-020000	Elektro-Ladestationen			60 000,00	40 000,00	30 000,00	30 000,00	30 000,00	190 000,00

1. Nachtragsvoranschlag 2024

Marktgemeinde Wiener Neudorf

Nachweis der Investitionstätigkeit

Vorhaben	Vorhabensbezeichnung	RA Vorjahre	VA 2024	Plan 2025	Plan 2026	Plan 2027	Plan 2028	Plan Gesamt (gerundet)
Konto	Bezeichnung							
1/579000-042000	Amts-, Betriebs- und Geschäftsausstattung		700,00	18 300,00				19 000,00
1/612000-002000	Straßenbauten		70 000,00	70 000,00	70 000,00	70 000,00	70 000,00	350 000,00
1/612000-002200	Radwegenetz		30 000,00	30 000,00	30 000,00	30 000,00	30 000,00	150 000,00
1/612000-042000	Amts-, Betriebs- und Geschäftsausstattung		3 100,00					3 100,00
1/612000-042100	Litfaßsäule		10 500,00					10 500,00
1/612000-042200	Radaranlagen		26 000,00				20 000,00	46 000,00
1/616000-030000	Radservicestation			2 700,00		2 700,00		5 400,00
1/616000-040000	Ankauf von Fahrradständern		2 500,00	2 500,00	2 500,00	2 500,00	2 500,00	12 500,00
1/649000-010000	Buswartehäuschen		13 000,00			15 000,00		28 000,00
1/815000-006000	Einfriedungen, Umzäunungen		29 000,00					29 000,00
1/815000-006010	Gestaltung Park- u. Gartenanlagen		15 000,00	16 600,00	10 000,00	10 000,00	10 000,00	61 600,00
1/815000-042000	Ausstattung Spielplätze		43 000,00	35 000,00	35 000,00	35 000,00	35 000,00	183 000,00
1/815000-042100	Ankauf Tische und Bänke		41 200,00	2 000,00	2 000,00	2 000,00	2 000,00	49 200,00
1/815000-042300	Ausstattung Parkanlagen		11 500,00					11 500,00
1/816000-005000	Contracting		667 500,00	465 000,00	465 000,00	465 000,00	465 000,00	2 527 500,00
1/816000-050001	Erweiterung öffentliche Beleuchtung		100 000,00	15 000,00	15 000,00	15 000,00	15 000,00	160 000,00
1/817000-030000	Ankauf Werkzeuge u. Geräte		1 500,00	1 500,00	1 500,00	1 500,00	1 500,00	7 500,00
1/817000-042000	Amts-, Betriebs- u. Geschäftsausstattung		24 500,00	2 000,00	2 000,00	2 000,00	2 000,00	32 500,00
1/820000-030000	Ankauf Werkzeuge u. Geräte		30 500,00	6 000,00	6 000,00	6 000,00	6 000,00	54 500,00
1/820000-040000	Fahrzeugankauf		110 000,00					110 000,00
1/820000-042000	Amts-, Betriebs- u. Geschäftsausstattung		3 000,00	3 000,00	3 000,00	3 000,00	3 000,00	15 000,00
1/831000-006000	Sonstige Grundstückseinrichtungen		125 800,00					125 800,00
1/831000-030000	Ankauf Werkzeuge u. Geräte		3 100,00	2 000,00	2 000,00	2 000,00	2 000,00	11 100,00
1/831000-042000	Amts-, Betriebs- u. Geschäftsausstattung		63 500,00	2 000,00	2 000,00	2 000,00	2 000,00	71 500,00
1/850000-004000	Erweiterung WVA		25 000,00	25 000,00	25 000,00	25 000,00	25 000,00	125 000,00
1/850000-004001	Erneuerung Anschlussleitungen		60 000,00	60 000,00	60 000,00	60 000,00	60 000,00	300 000,00
1/850000-020000	Ankauf Wasserzähler		65 000,00	65 000,00	65 000,00	65 000,00	65 000,00	325 000,00
1/850000-030000	Werkzeuge und sonstige Erzeugungsmittel		1 500,00	1 000,00	1 000,00	1 000,00	1 000,00	5 500,00
1/850000-042000	Amts-, Betriebs- u. Geschäftsausstattung		13 600,00	3 000,00	3 000,00	3 000,00	3 000,00	25 600,00
1/851000-004001	Erneuerung Anschlussleitungen		30 000,00	30 000,00	30 000,00	30 000,00	30 000,00	150 000,00
1/851000-020000	Maschinen und maschinelle Anlagen		2 100,00					2 100,00

1. Nachtragsvoranschlag 2024

Nachweis der Investitionstätigkeit

Marktgemeinde Wiener Neudorf

Vorhaben	Vorhabensbezeichnung	RA Vorjahre	VA 2024	Plan 2025	Plan 2026	Plan 2027	Plan 2028	Plan Gesamt (gerundet)
Konto	Bezeichnung							
1/852000-042000	Amts-, Betriebs- u. Geschäftsausstattung		1 000,00	1 000,00	1 000,00	1 000,00	1 000,00	5 000,00
1/852000-050000	Altstoffsammelinseln		70 000,00	40 000,00	30 000,00	20 000,00	20 000,00	180 000,00
1/853000-006000	Sonstige Grundstückseinrichtungen		1 000,00	1 000,00	1 000,00	1 000,00	1 000,00	5 000,00
1/853000-010000	Gebäude und Bauten		58 700,00					58 700,00
1/853000-040000	Ankauf von Fahrradständern		1 500,00	1 500,00	1 500,00	1 500,00	1 500,00	7 500,00
1/853000-042000	Amts-, Betriebs- u. Geschäftsausstattung		15 000,00	10 000,00	10 000,00	10 000,00	10 000,00	55 000,00
1/853010-010000	Gebäude und Bauten		10 000,00					10 000,00
1/853010-042000	Amts-, Betriebs- u. Geschäftsausstattung		2 000,00	2 000,00	2 000,00	2 000,00	2 000,00	10 000,00
1/853030-042000	Amts-, Betriebs- u. Geschäftsausstattung		1 000,00	1 000,00	1 000,00	1 000,00	1 000,00	5 000,00
Einzahlungen - Finanzierung - Mittelaufbringung		0,00	0,00	0,00	0,00	0,00	0,00	0,00
Mittel aus Geldfluss aus der operativen Gebarung		0,00	0,00	0,00	0,00	0,00	0,00	0,00
Bedarfszuweisungen/KTZ		0,00	0,00	0,00	0,00	0,00	0,00	0,00
Haushaltsrücklagen/Zahlungsmittelreserven		0,00	0,00	0,00	0,00	0,00	0,00	0,00
Sonstige Kapitaltransfers und Subventionen		0,00	0,00	0,00	0,00	0,00	0,00	0,00
Darlehen/Innere Darlehen		0,00	0,00	0,00	0,00	0,00	0,00	0,00
Finanzierungsleasing		0,00	0,00	0,00	0,00	0,00	0,00	0,00
Veräußerung langfristiges Vermögen und sonstiges		0,00	0,00	0,00	0,00	0,00	0,00	0,00
Finanzierungsergebnis 2777724		0,00	-2 726 100,00	-1 183 300,00	-999 000,00	-1 018 700,00	-1 001 000,00	-6 928 100,00
		<i>inklusive Vorjahre (gerundet)</i>	-2 726 100,00	-3 909 400,00	-4 908 400,00	-5 927 100,00	-6 928 100,00	

1. Nachtragsvoranschlag 2024

Nachweis der Investitionstätigkeit

Marktgemeinde Wiener Neudorf

Vorhaben	Vorhabensbezeichnung	RA Vorjahre	VA 2024	Plan 2025	Plan 2026	Plan 2027	Plan 2028	Plan Gesamt (gerundet)
Konto	Bezeichnung							
1000002	Gemeindestraßen (2010 bis 2099)							
Erläuterungen zum Vorhaben:								
Gemeindestraßen								
Auszahlungen - Investitionen - Mittelverwendung		7 681 658,89	2 511 000,00	1 255 000,00	500 000,00	700 000,00	1 000 000,00	13 647 700,00
Anschaffungs- oder Herstellungskosten		7 681 658,89	2 511 000,00	1 255 000,00	500 000,00	700 000,00	1 000 000,00	13 647 700,00
5/612000-002000	Baukosten	3 914 790,80	191 000,00	575 000,00	250 000,00	500 000,00	800 000,00	6 230 800,00
5/612000-002200	Radwege	1 626 658,25	105 000,00	245 000,00	200 000,00	200 000,00	200 000,00	2 576 700,00
5/612000-002300	Ortsleitsystem	31 243,65			50 000,00			81 200,00
5/612000-002400	Gestaltung Bahnhofplatz	233 775,38	2 160 000,00	35 000,00				2 428 800,00
5/612000-002500	Platzgestaltung Kirche bis Bahnstraße	1 354 120,85						1 354 100,00
5/612000-002600	Platzgestaltung Friedhof/Volksheim		25 000,00	400 000,00				425 000,00
5/612000-005000	Brücken	521 069,96	30 000,00					551 100,00
Einzahlungen - Finanzierung - Mittelaufbringung		7 681 658,89	2 511 000,00	1 255 000,00	500 000,00	700 000,00	1 000 000,00	13 647 700,00
Mittel aus Geldfluss aus der operativen Gebarung		3 419 729,32	-95 800,00	1 255 000,00	500 000,00	700 000,00	1 000 000,00	6 778 900,00
5/612000-799000	Zuweisungen an Verrechnungsrücklagen zwischen operativer Gebarung und Projekten		-95 800,00					-95 800,00
6/612000+829910	Sonstige Erträge	2 778 397,57						2 778 400,00
6/612000+829960	Ist-Überschuss	572 506,99						572 500,00
6/612000+829961	Zuführung Ist-Überschuss aus Vorhaben	68 824,76						68 800,00
6/612000+899000	Entnahmen aus Verrechnungsrücklagen zwischen operativer Gebarung und Projekten			1 255 000,00	500 000,00	700 000,00	1 000 000,00	3 455 000,00
Bedarfszuweisungen/KTZ		819 926,57	605 300,00	0,00	0,00	0,00	0,00	1 425 200,00
6/612000+871000	Landesbeitrag	819 926,57	605 300,00					1 425 200,00
Haushaltsrücklagen/Zahlungsmittelreserven		0,00	0,00	0,00	0,00	0,00	0,00	0,00
Sonstige Kapitaltransfers und Subventionen		1 201 703,00	121 500,00	0,00	0,00	0,00	0,00	1 323 200,00
6/612000+300000	Zuschüsse des Bundes	904 281,20	103 800,00					1 008 100,00
6/612000+309000	Kapitaltransfers von der Europäischen Union	297 421,80	17 700,00					315 100,00

1. Nachtragsvoranschlag 2024

Nachweis der Investitionstätigkeit

Marktgemeinde Wiener Neudorf

Vorhaben	Vorhabensbezeichnung		RA Vorjahre	VA 2024	Plan 2025	Plan 2026	Plan 2027	Plan 2028	Plan Gesamt (gerundet)
Konto	Bezeichnung								
Darlehen/Innere Darlehen			2 240 300,00	1 880 000,00	0,00	0,00	0,00	0,00	4 120 300,00
5513/5	2020 Straßenbau Lindenweg, Laxenburgerstraße		605 300,00						605 300,00
5513/17	2021 Straßenbau Europaplatz, Eumigweg		200 000,00						200 000,00
32256/5	2022 Straßenbau Platzgestaltung Kirche, Eumigweg,		1 435 000,00						1 435 000,00
10008/21	2024 Gestaltung Bahnhofplatz			1 800 000,00					1 800 000,00
10008/20	2024 Radweg Reisenbauerring			80 000,00					80 000,00
Finanzierungsleasing			0,00	0,00	0,00	0,00	0,00	0,00	0,00
Veräußerung langfristiges Vermögen und sonstiges			0,00	0,00	0,00	0,00	0,00	0,00	0,00
Finanzierungsergebnis 1000002			0,00	0,00	0,00	0,00	0,00	0,00	0,00
			<i>inklusive Vorjahre (gerundet)</i>	0,00	0,00	0,00	0,00	0,00	

1. Nachtragsvoranschlag 2024

Nachweis der Investitionstätigkeit

Marktgemeinde Wiener Neudorf

Vorhaben	Vorhabensbezeichnung	RA Vorjahre	VA 2024	Plan 2025	Plan 2026	Plan 2027	Plan 2028	Plan Gesamt (gerundet)
Konto	Bezeichnung							
1000003	Abwasserbeseitigung (2010 bis 2099)							
Erläuterungen zum Vorhaben:								
Abwasserbeseitigung								
Auszahlungen - Investitionen - Mittelverwendung		2 385 649,44	550 000,00	720 000,00	650 000,00	600 000,00	600 000,00	5 505 600,00
Anschaffungs- oder Herstellungskosten		2 385 649,44	550 000,00	720 000,00	650 000,00	600 000,00	600 000,00	5 505 600,00
5/851000-004000	Wasser- und Abwasserbauten und -anlagen	2 382 244,74	550 000,00	720 000,00	650 000,00	600 000,00	600 000,00	5 502 200,00
5/851000-050000	Baukosten	3 404,70						3 400,00
Einzahlungen - Finanzierung - Mittelaufbringung		2 474 692,34	461 000,00	720 000,00	650 000,00	600 000,00	600 000,00	5 505 700,00
Mittel aus Geldfluss aus der operativen Gebarung		72 324,54	0,00	588 000,00	518 000,00	468 000,00	468 000,00	2 114 300,00
6/851000+829960	Ist-Überschuss	72 324,54						72 300,00
6/851000+899000	Entnahmen aus Verrechnungsrücklagen zwischen operativer Gebarung und Projekten			588 000,00	518 000,00	468 000,00	468 000,00	2 042 000,00
Bedarfszuweisungen/KTZ		137 000,00	0,00	0,00	0,00	0,00	0,00	137 000,00
6/851000+871000	Landesbeitrag	137 000,00						137 000,00
Haushaltsrücklagen/Zahlungsmittelreserven		442 964,73	344 600,00	132 000,00	132 000,00	132 000,00	132 000,00	1 315 600,00
6/851000+894000	Entnahmen von zweckgebundenen Haushaltsrücklagen	256 515,64						256 500,00
6/851000+894001	Entnahmen von zweckgebundenen Haushaltsrücklagen	186 449,09	344 600,00	132 000,00	132 000,00	132 000,00	132 000,00	1 059 000,00
Sonstige Kapitaltransfers und Subventionen		238 003,07	0,00	0,00	0,00	0,00	0,00	238 000,00
6/851000+300000	Kapitaltransfers von Bund, Bundesfonds und Bundeskammern	180 000,00						180 000,00
6/851000+307000	Kanaleinmündungs-,Ergänzungs- u.Sondergebühren	58 003,07						58 000,00
Darlehen/Innere Darlehen		1 584 400,00	116 400,00	0,00	0,00	0,00	0,00	1 700 800,00
10007/2	2020 ABA BA 14 Eumigweg von Hauptstr.bis FZZ	223 100,00						223 100,00
5513/12	2021 ABA BA 14 Europaplatz, Eumigweg, Augasse	422 300,00						422 300,00
32256/8	2022 ABA BA 15 Grillparzerstraße, Schlossmühlgasse	939 000,00						939 000,00
10514/51	2024 ABA		116 400,00					116 400,00
Finanzierungsleasing		0,00	0,00	0,00	0,00	0,00	0,00	0,00

1. Nachtragsvoranschlag 2024

Nachweis der Investitionstätigkeit

Marktgemeinde Wiener Neudorf

Vorhaben	Vorhabensbezeichnung							
Konto	Bezeichnung	RA Vorjahre	VA 2024	Plan 2025	Plan 2026	Plan 2027	Plan 2028	Plan Gesamt (gerundet)
	Veräußerung langfristiges Vermögen und sonstiges	0,00	0,00	0,00	0,00	0,00	0,00	0,00
Finanzierungsergebnis 1000003		89 042,90	-89 000,00	0,00	0,00	0,00	0,00	0,00
	<i>inklusive Vorjahre (gerundet)</i>		0,00	0,00	0,00	0,00	0,00	

1. Nachtragsvoranschlag 2024

Nachweis der Investitionstätigkeit

Marktgemeinde Wiener Neudorf

Vorhaben	Vorhabensbezeichnung	RA Vorjahre	VA 2024	Plan 2025	Plan 2026	Plan 2027	Plan 2028	Plan Gesamt (gerundet)
Konto	Bezeichnung							
1000004	Wasserversorgung (2010 bis 2099)							
Erläuterungen zum Vorhaben:								
Wasserversorgung								
Auszahlungen - Investitionen - Mittelverwendung		3 001 437,84	778 700,00	800 000,00	300 000,00	300 000,00	300 000,00	5 480 100,00
Anschaffungs- oder Herstellungskosten		3 001 437,84	778 700,00	800 000,00	300 000,00	300 000,00	300 000,00	5 480 100,00
5/850000-004000	Wasser- und Abwasserbauten und -anlagen	2 855 882,00	778 700,00	800 000,00	300 000,00	300 000,00	300 000,00	5 334 600,00
5/850000-050000	Baukosten	145 555,84						145 600,00
Einzahlungen - Finanzierung - Mittelaufbringung		3 139 902,99	640 200,00	800 000,00	300 000,00	300 000,00	300 000,00	5 480 100,00
Mittel aus Geldfluss aus der operativen Gebarung		192 736,08	-138 500,00	683 700,00	183 700,00	183 700,00	183 700,00	1 289 000,00
5/850000-799000	Zuweisungen an Verrechnungsrücklagen zwischen operativer Gebarung und Projekten		-138 500,00					-138 500,00
6/850000+829910	Sonstige Erträge	32 488,17						32 500,00
6/850000+829960	Sonstige Einnahmen - Übernahme 2019	160 247,91						160 200,00
6/850000+899000	Entnahmen aus Verrechnungsrücklagen zwischen operativer Gebarung und Projekten			683 700,00	183 700,00	183 700,00	183 700,00	1 234 800,00
Bedarfszuweisungen/KTZ		0,00	100 000,00	0,00	0,00	0,00	0,00	100 000,00
6/850000+871000	Landesbeitrag		100 000,00					100 000,00
Haushaltsrücklagen/Zahlungsmittelreserven		493 268,67	0,00	116 300,00	116 300,00	116 300,00	116 300,00	958 500,00
6/850000+894000	Entnahmen von zweckgebundenen Haushaltsrücklagen	152 990,48						153 000,00
6/850000+894001	Entnahmen von zweckgebundenen Haushaltsrücklagen	340 278,19		116 300,00	116 300,00	116 300,00	116 300,00	805 500,00
Sonstige Kapitaltransfers und Subventionen		245 498,24	0,00	0,00	0,00	0,00	0,00	245 500,00
6/850000+300000	Kapitaltransfers von Bund, Bundesfonds und Bundeskammern	217 828,99						217 800,00
6/850000+307000	Wasseranschluss-,Ergänzungs- u.Sondergebühren	27 669,25						27 700,00

1. Nachtragsvoranschlag 2024

Nachweis der Investitionstätigkeit

Marktgemeinde Wiener Neudorf

Vorhaben	Vorhabensbezeichnung	RA Vorjahre	VA 2024	Plan 2025	Plan 2026	Plan 2027	Plan 2028	Plan Gesamt (gerundet)
Konto	Bezeichnung							
Darlehen/Innere Darlehen		2 208 400,00	678 700,00	0,00	0,00	0,00	0,00	2 887 100,00
10007/3	2020 WVA BA 12, Laxenburgerstraße San. Ostteil	346 700,00						346 700,00
5513/13	2021 WVA BA 13 Eumigw.,Eurpapl.,	387 500,00						387 500,00
5513/18	2022 WVA BA 13 Eumigweg bis Schloßmühlg., Garteng.	555 000,00						555 000,00
32256/9	2022 WVA BA 14 Grillparzerstraße, Schlossmühlg.,	634 900,00						634 900,00
32256/11	2023 WVA Schillerstraße, FZZ	284 300,00						284 300,00
10008/23	2024 WVA BA 15 Friedhofstr.+Steinfeldstr.;		678 700,00					678 700,00
Finanzierungsleasing		0,00	0,00	0,00	0,00	0,00	0,00	0,00
Veräußerung langfristiges Vermögen und sonstiges		0,00	0,00	0,00	0,00	0,00	0,00	0,00
Finanzierungsergebnis 1000004		138 465,15	-138 500,00	0,00	0,00	0,00	0,00	0,00
	<i>inklusive Vorjahre (gerundet)</i>		0,00	0,00	0,00	0,00	0,00	

1. Nachtragsvoranschlag 2024

Nachweis der Investitionstätigkeit

Marktgemeinde Wiener Neudorf

Vorhaben	Vorhabensbezeichnung		RA Vorjahre	VA 2024	Plan 2025	Plan 2026	Plan 2027	Plan 2028	Plan Gesamt (gerundet)
Konto	Bezeichnung								
1000005	Gesund und Fit in Wiener Neudorf (2010 bis 2024)								
	Auszahlungen - Investitionen - Mittelverwendung		41 271,95	0,00	0,00	0,00	0,00	0,00	41 300,00
	Anschaffungs- oder Herstellungskosten		41 271,95	0,00	0,00	0,00	0,00	0,00	41 300,00
5/269000-006000	Workoutanlage		41 271,95						41 300,00
	Einzahlungen - Finanzierung - Mittelaufbringung		41 271,95	0,00	0,00	0,00	0,00	0,00	41 300,00
	Mittel aus Geldfluss aus der operativen Gebarung		41 271,95	0,00	0,00	0,00	0,00	0,00	41 300,00
6/269000+829960	Sonstige Einnahmen - Übernahme 2019		41 271,95						41 300,00
	Bedarfszuweisungen/KTZ		0,00	0,00	0,00	0,00	0,00	0,00	0,00
	Haushaltsrücklagen/Zahlungsmittelreserven		0,00	0,00	0,00	0,00	0,00	0,00	0,00
	Sonstige Kapitaltransfers und Subventionen		0,00	0,00	0,00	0,00	0,00	0,00	0,00
	Darlehen/Innere Darlehen		0,00	0,00	0,00	0,00	0,00	0,00	0,00
	Finanzierungsleasing		0,00	0,00	0,00	0,00	0,00	0,00	0,00
	Veräußerung langfristiges Vermögen und sonstiges		0,00	0,00	0,00	0,00	0,00	0,00	0,00
Finanzierungsergebnis 1000005			0,00	0,00	0,00	0,00	0,00	0,00	0,00
		<i>inklusive Vorjahre (gerundet)</i>		0,00	0,00	0,00	0,00	0,00	

1. Nachtragsvoranschlag 2024

Nachweis der Investitionstätigkeit

Marktgemeinde Wiener Neudorf

Vorhaben	Vorhabensbezeichnung	RA Vorjahre	VA 2024	Plan 2025	Plan 2026	Plan 2027	Plan 2028	Plan Gesamt (gerundet)
Konto	Bezeichnung							
1000006	Photovoltaikanlagen (2023 bis 2099)							
	Auszahlungen - Investitionen - Mittelverwendung	119 433,88	500 000,00	0,00	0,00	0,00	0,00	619 400,00
	Anschaffungs- oder Herstellungskosten	119 433,88	500 000,00	0,00	0,00	0,00	0,00	619 400,00
	5/522010-010000 Brauhausstraße	119 433,88						119 400,00
	5/522010-010001 Gebäude und Bauten		500 000,00					500 000,00
	Einzahlungen - Finanzierung - Mittelaufbringung	250 000,00	369 400,00	0,00	0,00	0,00	0,00	619 400,00
	Mittel aus Geldfluss aus der operativen Gebarung	0,00	126 300,00	0,00	0,00	0,00	0,00	126 300,00
	6/522010+899000 Entnahmen aus Verrechnungsrücklagen zwischen operativer Gebarung und Projekten		126 300,00					126 300,00
	Bedarfszuweisungen/KTZ	250 000,00	0,00	0,00	0,00	0,00	0,00	250 000,00
	6/522010+871000 Landesbeitrag	250 000,00						250 000,00
	Haushaltsrücklagen/Zahlungsmittelreserven	0,00	0,00	0,00	0,00	0,00	0,00	0,00
	Sonstige Kapitaltransfers und Subventionen	0,00	0,00	0,00	0,00	0,00	0,00	0,00
	Darlehen/Innere Darlehen	0,00	243 100,00	0,00	0,00	0,00	0,00	243 100,00
	10514/66 2024 Photovoltaikanlagen		243 100,00					243 100,00
	Finanzierungsleasing	0,00	0,00	0,00	0,00	0,00	0,00	0,00
	Veräußerung langfristiges Vermögen und sonstiges	0,00	0,00	0,00	0,00	0,00	0,00	0,00
Finanzierungsergebnis 1000006		130 566,12	-130 600,00	0,00	0,00	0,00	0,00	0,00
	<i>inklusive Vorjahre (gerundet)</i>		0,00	0,00	0,00	0,00	0,00	

1. Nachtragsvoranschlag 2024

Nachweis der Investitionstätigkeit

Marktgemeinde Wiener Neudorf

Vorhaben	Vorhabensbezeichnung	RA Vorjahre	VA 2024	Plan 2025	Plan 2026	Plan 2027	Plan 2028	Plan Gesamt (gerundet)
Konto	Bezeichnung							
1000007	Friedhof (2010 bis 2030)							
Erläuterungen zum Vorhaben:								
Instandhaltung Grund und Boden								
Auszahlungen - Investitionen - Mittelverwendung		952 520,84	215 000,00	50 000,00	50 000,00	50 000,00	50 000,00	1 367 500,00
Anschaffungs- oder Herstellungskosten		952 520,84	215 000,00	50 000,00	50 000,00	50 000,00	50 000,00	1 367 500,00
5/817000-010000	Gebäude und Bauten		60 000,00					60 000,00
5/817000-050000	Gestaltung Friedhof	873 814,02	70 000,00					943 800,00
5/817000-050010	Urnenhain	63 138,32	85 000,00	50 000,00	50 000,00	50 000,00	50 000,00	348 100,00
5/817000-060000	Im Bau befindliche Grundstückseinrichtungen	363,75						400,00
5/817000-728000	Gestaltung Friedhof Planung	15 204,75						15 200,00
Einzahlungen - Finanzierung - Mittelaufbringung		952 520,84	215 000,00	50 000,00	50 000,00	50 000,00	50 000,00	1 367 500,00
Mittel aus Geldfluss aus der operativen Gebarung		216 520,84	50 000,00	50 000,00	50 000,00	50 000,00	50 000,00	466 500,00
6/817000+829910	Sonstige Erträge	174 603,79						174 600,00
6/817000+829960	Sonstige Einnahmen - Übernahme 2019	363,75						400,00
6/817000+829961	Zuführung Ist-Überschuss aus Vorhaben	41 553,30						41 600,00
6/817000+899000	Entnahmen aus Verrechnungsrücklagen zwischen operativer Gebarung und Projekten		50 000,00	50 000,00	50 000,00	50 000,00	50 000,00	250 000,00
Bedarfszuweisungen/KTZ		0,00	0,00	0,00	0,00	0,00	0,00	0,00
Haushaltsrücklagen/Zahlungsmittelreserven		0,00	0,00	0,00	0,00	0,00	0,00	0,00
Sonstige Kapitaltransfers und Subventionen		0,00	0,00	0,00	0,00	0,00	0,00	0,00
Darlehen/Innere Darlehen		736 000,00	165 000,00	0,00	0,00	0,00	0,00	901 000,00
32256/12	2023 Gestaltung Friedhof	550 000,00						550 000,00
32256/13	2023 Gestaltung Friedhof Teil 2	186 000,00						186 000,00
10008/22	2024 Gestaltung Friedhof		165 000,00					165 000,00
Finanzierungsleasing		0,00	0,00	0,00	0,00	0,00	0,00	0,00
Veräußerung langfristiges Vermögen und sonstiges		0,00	0,00	0,00	0,00	0,00	0,00	0,00
Finanzierungsergebnis 1000007		0,00	0,00	0,00	0,00	0,00	0,00	0,00
	<i>inklusive Vorjahre (gerundet)</i>		0,00	0,00	0,00	0,00	0,00	

1. Nachtragsvoranschlag 2024

Nachweis der Investitionstätigkeit

Marktgemeinde Wiener Neudorf

Vorhaben	Vorhabensbezeichnung		RA Vorjahre	VA 2024	Plan 2025	Plan 2026	Plan 2027	Plan 2028	Plan Gesamt (gerundet)
Konto	Bezeichnung								
1000008	Volksschule (2010 bis 2099)								
	Auszahlungen - Investitionen - Mittelverwendung		2 235 116,17	100 000,00	0,00	2 375 000,00	0,00	0,00	4 710 100,00
	Anschaffungs- oder Herstellungskosten		2 235 116,17	100 000,00	0,00	2 375 000,00	0,00	0,00	4 710 100,00
	5/211000-006000	Außenanlagen	50 748,56						50 700,00
	5/211000-010000	Gebäude und Bauten	1 557 448,88	100 000,00		500 000,00			2 157 400,00
	5/211000-010001	Dachsanierung	507 906,53						507 900,00
	5/211000-010002	Therm. Sanierung Klassentrakt	29 437,56			1 875 000,00			1 904 400,00
	5/211000-042000	Amts-, Betriebs- und Geschäftsausstattung	89 574,64						89 600,00
	Einzahlungen - Finanzierung - Mittelaufbringung		2 235 116,17	100 000,00	0,00	2 375 000,00	0,00	0,00	4 710 100,00
	Mittel aus Geldfluss aus der operativen Gebarung		167 116,17	100 000,00	0,00	2 375 000,00	0,00	0,00	2 642 100,00
	6/211000+829910	Sonstige Erträge	63 166,86						63 200,00
	6/211000+829960	Sonstige Einnahmen - Übernahme 2019	103 949,31						103 900,00
	6/211000+899000	Entnahmen aus Verrechnungsrücklagen zwischen operativer Gebarung und Projekten		100 000,00		2 375 000,00			2 475 000,00
	Bedarfszuweisungen/KTZ		0,00	0,00	0,00	0,00	0,00	0,00	0,00
	Haushaltsrücklagen/Zahlungsmittelreserven		0,00	0,00	0,00	0,00	0,00	0,00	0,00
	Sonstige Kapitaltransfers und Subventionen		0,00	0,00	0,00	0,00	0,00	0,00	0,00
	Darlehen/Innere Darlehen		2 068 000,00	0,00	0,00	0,00	0,00	0,00	2 068 000,00
	10007/5	2020 Zubau Volksschule	1 700 000,00						1 700 000,00
	5513/6	2020 Zubau Volksschule, 2. Teil	368 000,00						368 000,00
	Finanzierungsleasing		0,00	0,00	0,00	0,00	0,00	0,00	0,00
	Veräußerung langfristiges Vermögen und sonstiges		0,00	0,00	0,00	0,00	0,00	0,00	0,00
Finanzierungsergebnis 1000008			0,00	0,00	0,00	0,00	0,00	0,00	0,00
			<i>inklusive Vorjahre (gerundet)</i>	0,00	0,00	0,00	0,00	0,00	

1. Nachtragsvoranschlag 2024

Nachweis der Investitionstätigkeit

Marktgemeinde Wiener Neudorf

Vorhaben	Vorhabensbezeichnung	RA Vorjahre	VA 2024	Plan 2025	Plan 2026	Plan 2027	Plan 2028	Plan Gesamt (gerundet)
Konto	Bezeichnung							
1000009	Freizeitzentrum (2010 bis 2025)							
Erläuterungen zum Vorhaben:								
Freizeitzentrum								
Auszahlungen - Investitionen - Mittelverwendung		311 107,58	446 000,00	0,00	0,00	0,00	0,00	757 100,00
Anschaffungs- oder Herstellungskosten		311 107,58	446 000,00	0,00	0,00	0,00	0,00	757 100,00
5/381030-010000	Gebäude und Bauten	311 107,58	446 000,00					757 100,00
Einzahlungen - Finanzierung - Mittelaufbringung		311 107,58	446 000,00	0,00	0,00	0,00	0,00	757 100,00
Mittel aus Geldfluss aus der operativen Gebarung		311 107,58	96 700,00	0,00	0,00	0,00	0,00	407 800,00
6/381030+829910	Sonstige Erträge	311 107,58						311 100,00
6/381030+899000	Entnahmen aus Verrechnungsrücklagen zwischen operativer Gebarung und Projekten		96 700,00					96 700,00
Bedarfszuweisungen/KTZ		0,00	0,00	0,00	0,00	0,00	0,00	0,00
Haushaltsrücklagen/Zahlungsmittelreserven		0,00	0,00	0,00	0,00	0,00	0,00	0,00
Sonstige Kapitaltransfers und Subventionen		0,00	0,00	0,00	0,00	0,00	0,00	0,00
Darlehen/Innere Darlehen		0,00	349 300,00	0,00	0,00	0,00	0,00	349 300,00
10514/64	2024 Freizeitzentrum		349 300,00					349 300,00
Finanzierungsleasing		0,00	0,00	0,00	0,00	0,00	0,00	0,00
Veräußerung langfristiges Vermögen und sonstiges		0,00	0,00	0,00	0,00	0,00	0,00	0,00
Finanzierungsergebnis 1000009		0,00	0,00	0,00	0,00	0,00	0,00	0,00
	<i>inklusive Vorjahre (gerundet)</i>		0,00	0,00	0,00	0,00	0,00	

1. Nachtragsvoranschlag 2024

Nachweis der Investitionstätigkeit

Marktgemeinde Wiener Neudorf

Vorhaben	Vorhabensbezeichnung	RA Vorjahre	VA 2024	Plan 2025	Plan 2026	Plan 2027	Plan 2028	Plan Gesamt (gerundet)
Konto	Bezeichnung							
1000012	Gewässerbau (2010 bis 2099)							
Erläuterungen zum Vorhaben:								
Gewässerbau								
Auszahlungen - Investitionen - Mittelverwendung		21 894,74	50 000,00	0,00	1 000 000,00	1 000 000,00	0,00	2 071 900,00
Anschaffungs- oder Herstellungskosten		21 894,74	50 000,00	0,00	1 000 000,00	1 000 000,00	0,00	2 071 900,00
5/633000-051000	Kofinanzierte Schutzbauten - Machaczekwehr		50 000,00		1 000 000,00	1 000 000,00		2 050 000,00
5/639000-004000	Wehranlage	21 894,74						21 900,00
Einzahlungen - Finanzierung - Mittelaufbringung		21 894,74	50 000,00	0,00	1 000 000,00	1 000 000,00	0,00	2 071 900,00
Mittel aus Geldfluss aus der operativen Gebarung		21 894,74	50 000,00	0,00	1 000 000,00	-500 000,00	0,00	571 900,00
5/633000-799000	Zuweisungen an Verrechnungsrücklagen zwischen operativer Gebarung und Projekten					-500 000,00		-500 000,00
6/633000+899000	Entnahmen aus Verrechnungsrücklagen zwischen operativer Gebarung und Projekten		50 000,00		1 000 000,00			1 050 000,00
6/639000+829910	Sonstige Erträge	5 002,29						5 000,00
6/639000+829961	Zuführung Ist-Überschuss aus Vorhaben	16 892,45						16 900,00
Bedarfszuweisungen/KTZ		0,00	0,00	0,00	0,00	750 000,00	0,00	750 000,00
6/633000+301000	Kapitaltransfers von Ländern, Landesfonds und Landeskammern					750 000,00		750 000,00
Haushaltsrücklagen/Zahlungsmittelreserven		0,00	0,00	0,00	0,00	0,00	0,00	0,00
Sonstige Kapitaltransfers und Subventionen		0,00	0,00	0,00	0,00	750 000,00	0,00	750 000,00
6/633000+300000	Kapitaltransfers von Bund, Bundesfonds und Bundeskammern					750 000,00		750 000,00
Darlehen/Innere Darlehen		0,00	0,00	0,00	0,00	0,00	0,00	0,00
Finanzierungsleasing		0,00	0,00	0,00	0,00	0,00	0,00	0,00
Veräußerung langfristiges Vermögen und sonstiges		0,00	0,00	0,00	0,00	0,00	0,00	0,00
Finanzierungsergebnis 1000012		0,00	0,00	0,00	0,00	0,00	0,00	0,00
	<i>inklusive Vorjahre (gerundet)</i>		0,00	0,00	0,00	0,00	0,00	

1. Nachtragsvoranschlag 2024

Nachweis der Investitionstätigkeit

Marktgemeinde Wiener Neudorf

Vorhaben	Vorhabensbezeichnung	RA Vorjahre	VA 2024	Plan 2025	Plan 2026	Plan 2027	Plan 2028	Plan Gesamt (gerundet)
Konto	Bezeichnung							
1000013	Wohn- und Geschäftsgebäude (2010 bis 2099)							
Erläuterungen zum Vorhaben:								
Wohn- und Geschäftsgebäude								
Auszahlungen - Investitionen - Mittelverwendung		395 185,22	201 000,00	25 000,00	0,00	0,00	0,00	621 200,00
Anschaffungs- oder Herstellungskosten		395 185,22	201 000,00	25 000,00	0,00	0,00	0,00	621 200,00
5/853000-010000	San. Lax./Park.	395 185,22	40 000,00					435 200,00
5/853000-010010	Thermische Sanierung Parkstr. 51		25 000,00					25 000,00
5/853000-010020	alte Volksschule, Parkstr. 33			25 000,00				25 000,00
5/853000-010030	Umbau Rotes Kreuz		136 000,00					136 000,00
Einzahlungen - Finanzierung - Mittelaufbringung		400 000,00	196 200,00	25 000,00	0,00	0,00	0,00	621 200,00
Mittel aus Geldfluss aus der operativen Gebarung		0,00	68 200,00	25 000,00	0,00	0,00	0,00	93 200,00
6/853000+899000	Entnahmen aus Verrechnungsrücklagen zwischen operativer Gebarung und Projekten		68 200,00	25 000,00				93 200,00
Bedarfszuweisungen/KTZ		0,00	0,00	0,00	0,00	0,00	0,00	0,00
Haushaltsrücklagen/Zahlungsmittelreserven		0,00	0,00	0,00	0,00	0,00	0,00	0,00
Sonstige Kapitaltransfers und Subventionen		0,00	0,00	0,00	0,00	0,00	0,00	0,00
Darlehen/Innere Darlehen		400 000,00	128 000,00	0,00	0,00	0,00	0,00	528 000,00
5513/11	2021 Sanierung Tiefgarage Laxenburgerstr./Parkstr.	400 000,00						400 000,00
10008/19	2024 Umbau Rotes Kreuz/Pfadfinder		128 000,00					128 000,00
Finanzierungsleasing		0,00	0,00	0,00	0,00	0,00	0,00	0,00
Veräußerung langfristiges Vermögen und sonstiges		0,00	0,00	0,00	0,00	0,00	0,00	0,00
Finanzierungsergebnis 1000013		4 814,78	-4 800,00	0,00	0,00	0,00	0,00	0,00
	<i>inklusive Vorjahre (gerundet)</i>		0,00	0,00	0,00	0,00	0,00	

1. Nachtragsvoranschlag 2024

Nachweis der Investitionstätigkeit

Marktgemeinde Wiener Neudorf

Vorhaben	Vorhabensbezeichnung	RA Vorjahre	VA 2024	Plan 2025	Plan 2026	Plan 2027	Plan 2028	Plan Gesamt (gerundet)
Konto	Bezeichnung							
1000017	Lärmschutz (2010 bis 2025)							
Erläuterungen zum Vorhaben:								
Lärmschutz A2								
Auszahlungen - Investitionen - Mittelverwendung		521 693,23	487 300,00	0,00	0,00	0,00	0,00	1 009 000,00
Anschaffungs- oder Herstellungskosten		521 693,23	487 300,00	0,00	0,00	0,00	0,00	1 009 000,00
5/523000-005000	Anlagen zu Straßenbauten	521 693,23	487 300,00					1 009 000,00
Einzahlungen - Finanzierung - Mittelaufbringung		1 056 669,72	-47 700,00	0,00	0,00	0,00	0,00	1 009 000,00
Mittel aus Geldfluss aus der operativen Gebarung		56 669,72	-47 700,00	0,00	0,00	0,00	0,00	9 000,00
5/523000-799000	Zuweisungen an Verrechnungsrücklagen zwischen operativer Gebarung und Projekten		-47 700,00					-47 700,00
6/523000+829910	Sonstige Erträge	56 669,72						56 700,00
Bedarfszuweisungen/KTZ		0,00	0,00	0,00	0,00	0,00	0,00	0,00
Haushaltsrücklagen/Zahlungsmittelreserven		0,00	0,00	0,00	0,00	0,00	0,00	0,00
Sonstige Kapitaltransfers und Subventionen		0,00	0,00	0,00	0,00	0,00	0,00	0,00
Darlehen/Innere Darlehen		1 000 000,00	0,00	0,00	0,00	0,00	0,00	1 000 000,00
10007/4	2020 Lärmschutz	250 000,00						250 000,00
5513/9	2021 Lärmschutz	750 000,00						750 000,00
Finanzierungsleasing		0,00	0,00	0,00	0,00	0,00	0,00	0,00
Veräußerung langfristiges Vermögen und sonstiges		0,00	0,00	0,00	0,00	0,00	0,00	0,00
Finanzierungsergebnis 1000017		534 976,49	-535 000,00	0,00	0,00	0,00	0,00	0,00
	<i>inklusive Vorjahre (gerundet)</i>		0,00	0,00	0,00	0,00	0,00	

1. Nachtragsvoranschlag 2024

Nachweis der Investitionstätigkeit

Marktgemeinde Wiener Neudorf

Vorhaben	Vorhabensbezeichnung	RA Vorjahre	VA 2024	Plan 2025	Plan 2026	Plan 2027	Plan 2028	Plan Gesamt (gerundet)
Konto	Bezeichnung							
1000022	Förd.d.Brandbekämpf.u.-verhütung (2010 bis 2027)							
Erläuterungen zum Vorhaben:								
Förd.d.Brandbekämpf.u.-verhütung								
Auszahlungen - Investitionen - Mittelverwendung		697 309,56	0,00	590 000,00	0,00	0,00	0,00	1 287 300,00
Anschaffungs- oder Herstellungskosten		697 309,56	0,00	590 000,00	0,00	0,00	0,00	1 287 300,00
5/164000-040000	Hilfeleistungsfahrzeug HLF 4	697 309,56						697 300,00
5/164000-040010	Wechseladefahrzeug mit Kran			590 000,00				590 000,00
Einzahlungen - Finanzierung - Mittelaufbringung		777 143,22	0,00	510 200,00	0,00	0,00	0,00	1 287 300,00
Mittel aus Geldfluss aus der operativen Gebarung		269 191,30	0,00	322 400,00	0,00	0,00	0,00	591 600,00
6/164000+829910	Sonstige Erträge	24 191,30						24 200,00
6/164000+829960	Sonstige Einnahmen - Übernahme 2019	245 000,00						245 000,00
6/164000+899000	Entnahmen aus Verrechnungsrücklagen zwischen operativer Gebarung und Projekten			322 400,00				322 400,00
Bedarfszuweisungen/KTZ		251 218,26	0,00	187 800,00	0,00	0,00	0,00	439 000,00
6/164000+301000	Kapitaltransfers von Ländern, Landesfonds und Landeskammern	196 218,26						196 200,00
6/164000+871000	Landesbeitrag	55 000,00		187 800,00				242 800,00
Haushaltsrücklagen/Zahlungsmittelreserven		0,00	0,00	0,00	0,00	0,00	0,00	0,00
Sonstige Kapitaltransfers und Subventionen		0,00	0,00	0,00	0,00	0,00	0,00	0,00
Darlehen/Innere Darlehen		116 900,00	0,00	0,00	0,00	0,00	0,00	116 900,00
5513/16	2021 Freiwillige Feuerwehr HLF 4	116 900,00						116 900,00
Finanzierungsleasing		0,00	0,00	0,00	0,00	0,00	0,00	0,00
Veräußerung langfristiges Vermögen und sonstiges		139 833,66	0,00	0,00	0,00	0,00	0,00	139 800,00
6/164000+803100	Veräußerungen von technischen Anlagen, Fahrzeugen und Maschinen	139 833,66						139 800,00
Finanzierungsergebnis 1000022		79 833,66	0,00	-79 800,00	0,00	0,00	0,00	0,00
	<i>inklusive Vorjahre (gerundet)</i>		79 800,00	0,00	0,00	0,00	0,00	

1. Nachtragsvoranschlag 2024

Nachweis der Investitionstätigkeit

Marktgemeinde Wiener Neudorf

Vorhaben	Vorhabensbezeichnung	RA Vorjahre	VA 2024	Plan 2025	Plan 2026	Plan 2027	Plan 2028	Plan Gesamt (gerundet)
Konto	Bezeichnung							
1000023	Sportbetrieb (2010 bis 2026)							
	Auszahlungen - Investitionen - Mittelverwendung	7 064 563,40	-296 100,00	0,00	0,00	0,00	0,00	6 768 500,00
	Anschaffungs- oder Herstellungskosten	7 064 563,40	-296 100,00	0,00	0,00	0,00	0,00	6 768 500,00
	5/263000-006000 San. Hockeyplatz	299 544,67						299 500,00
	5/263000-010000 Stufenweise Sanierung Sporthalle	6 765 018,73	-296 100,00					6 468 900,00
	Einzahlungen - Finanzierung - Mittelaufbringung	7 064 563,40	-296 100,00	0,00	0,00	0,00	0,00	6 768 500,00
	Mittel aus Geldfluss aus der operativen Gebarung	1 679 458,40	-296 100,00	0,00	0,00	0,00	0,00	1 383 400,00
	5/263000-799000 Zuweisungen an Verrechnungsrücklagen zwischen operativer Gebarung und Projekten		-296 100,00					-296 100,00
	6/263000+829910 Sonstige Erträge	1 508 658,40						1 508 700,00
	6/263000+829960 Ist-Überschuss	170 800,00						170 800,00
	Bedarfszuweisungen/KTZ	81 205,00	0,00	0,00	0,00	0,00	0,00	81 200,00
	6/263000+871000 Landesbeitrag	81 205,00						81 200,00
	Haushaltsrücklagen/Zahlungsmittelreserven	0,00	0,00	0,00	0,00	0,00	0,00	0,00
	Sonstige Kapitaltransfers und Subventionen	80 000,00	0,00	0,00	0,00	0,00	0,00	80 000,00
	6/263000+307000 Förderungen San. Hockeyplatz	80 000,00						80 000,00
	Darlehen/Innere Darlehen	5 223 900,00	0,00	0,00	0,00	0,00	0,00	5 223 900,00
	5513/7 2020 Sanierung Sporthalle	1 155 000,00						1 155 000,00
	5513/10 2021 Sanierung Sporthalle	1 068 900,00						1 068 900,00
	32256/6 2022 Sanierung Sporthalle	3 000 000,00						3 000 000,00
	Finanzierungsleasing	0,00	0,00	0,00	0,00	0,00	0,00	0,00
	Veräußerung langfristiges Vermögen und sonstiges	0,00	0,00	0,00	0,00	0,00	0,00	0,00
Finanzierungsergebnis 1000023		0,00	0,00	0,00	0,00	0,00	0,00	0,00
	<i>inklusive Vorjahre (gerundet)</i>		0,00	0,00	0,00	0,00	0,00	

1. Nachtragsvoranschlag 2024

Nachweis der Investitionstätigkeit

Marktgemeinde Wiener Neudorf

Vorhaben	Vorhabensbezeichnung	RA Vorjahre	VA 2024	Plan 2025	Plan 2026	Plan 2027	Plan 2028	Plan Gesamt (gerundet)
Konto	Bezeichnung							
1000024	Ankauf von Grundstücken (2010 bis 2099)							
	Auszahlungen - Investitionen - Mittelverwendung	1 249 771,57	460 000,00	0,00	0,00	0,00	0,00	1 709 800,00
	Anschaffungs- oder Herstellungskosten	1 249 771,57	460 000,00	0,00	0,00	0,00	0,00	1 709 800,00
5/840000-000000	Bebaute Grundstücke	1 191 350,44	460 000,00					1 651 400,00
5/840000-001000	Unbebaute Grundstücke	58 421,13						58 400,00
	Einzahlungen - Finanzierung - Mittelaufbringung	1 249 771,57	460 000,00	0,00	0,00	0,00	0,00	1 709 800,00
	Mittel aus Geldfluss aus der operativen Gebarung	65 771,57	460 000,00	0,00	0,00	0,00	0,00	525 800,00
6/840000+829910	Sonstige Erträge	7 350,44						7 400,00
6/840000+829960	Sonstige Einnahmen - Übernahme 2019	58 421,13						58 400,00
6/840000+899000	Entnahmen aus Verrechnungsrücklagen zwischen operativer Gebarung und Projekten		460 000,00					460 000,00
	Bedarfszuweisungen/KTZ	0,00	0,00	0,00	0,00	0,00	0,00	0,00
	Haushaltsrücklagen/Zahlungsmittelreserven	0,00	0,00	0,00	0,00	0,00	0,00	0,00
	Sonstige Kapitaltransfers und Subventionen	0,00	0,00	0,00	0,00	0,00	0,00	0,00
	Darlehen/Innere Darlehen	1 184 000,00	0,00	0,00	0,00	0,00	0,00	1 184 000,00
5513/8	2020 Grundankäufe	1 184 000,00						1 184 000,00
	Finanzierungsleasing	0,00	0,00	0,00	0,00	0,00	0,00	0,00
	Veräußerung langfristiges Vermögen und sonstiges	0,00	0,00	0,00	0,00	0,00	0,00	0,00
Finanzierungsergebnis 1000024		0,00	0,00	0,00	0,00	0,00	0,00	0,00
	<i>inklusive Vorjahre (gerundet)</i>		0,00	0,00	0,00	0,00	0,00	

1. Nachtragsvoranschlag 2024

Nachweis der Investitionstätigkeit

Marktgemeinde Wiener Neudorf

Vorhaben	Vorhabensbezeichnung		RA Vorjahre	VA 2024	Plan 2025	Plan 2026	Plan 2027	Plan 2028	Plan Gesamt (gerundet)
Konto	Bezeichnung								
1000026	Tribüne (2010 bis 2026)								
Erläuterungen zum Vorhaben:									
Tribüne									
Auszahlungen - Investitionen - Mittelverwendung			109 524,69	0,00	0,00	0,00	0,00	0,00	109 500,00
Anschaffungs- oder Herstellungskosten			109 524,69	0,00	0,00	0,00	0,00	0,00	109 500,00
5/263020-010000	Gebäude und Bauten		109 524,69						109 500,00
Einzahlungen - Finanzierung - Mittelaufbringung			109 524,69	0,00	0,00	0,00	0,00	0,00	109 500,00
Mittel aus Geldfluss aus der operativen Gebarung			109 524,69	0,00	0,00	0,00	0,00	0,00	109 500,00
6/263020+829910	Sonstige Erträge		109 524,69						109 500,00
Bedarfszuweisungen/KTZ			0,00	0,00	0,00	0,00	0,00	0,00	0,00
Haushaltsrücklagen/Zahlungsmittelreserven			0,00	0,00	0,00	0,00	0,00	0,00	0,00
Sonstige Kapitaltransfers und Subventionen			0,00	0,00	0,00	0,00	0,00	0,00	0,00
Darlehen/Innere Darlehen			0,00	0,00	0,00	0,00	0,00	0,00	0,00
Finanzierungsleasing			0,00	0,00	0,00	0,00	0,00	0,00	0,00
Veräußerung langfristiges Vermögen und sonstiges			0,00	0,00	0,00	0,00	0,00	0,00	0,00
Finanzierungsergebnis 1000026			0,00	0,00	0,00	0,00	0,00	0,00	0,00
		<i>inklusive Vorjahre (gerundet)</i>		0,00	0,00	0,00	0,00	0,00	

1. Nachtragsvoranschlag 2024

Nachweis der Investitionstätigkeit

Marktgemeinde Wiener Neudorf

Vorhaben	Vorhabensbezeichnung	RA Vorjahre	VA 2024	Plan 2025	Plan 2026	Plan 2027	Plan 2028	Plan Gesamt (gerundet)
Konto	Bezeichnung							
1000028	Wirtschaftshof (2010 bis 2025)							
Erläuterungen zum Vorhaben:								
Wirtschaftshof								
Auszahlungen - Investitionen - Mittelverwendung		1 171 558,65	0,00	0,00	0,00	0,00	0,00	1 171 600,00
Anschaffungs- oder Herstellungskosten		1 171 558,65	0,00	0,00	0,00	0,00	0,00	1 171 600,00
5/820000-040000	Fahrzeuge	1 171 558,65						1 171 600,00
Einzahlungen - Finanzierung - Mittelaufbringung		1 171 558,65	0,00	0,00	0,00	0,00	0,00	1 171 600,00
Mittel aus Geldfluss aus der operativen Gebarung		1 168 558,65	0,00	0,00	0,00	0,00	0,00	1 168 600,00
6/820000+040000	Fahrzeuge	36 833,33						36 800,00
6/820000+829910	Sonstige Erträge	31 466,09						31 500,00
6/820000+829960	Sonstige Einnahmen - Übernahme 2019	507 952,54						508 000,00
6/820000+829961	Zuführung Ist-Überschuss aus Vorhaben	592 306,69						592 300,00
Bedarfszuweisungen/KTZ		0,00	0,00	0,00	0,00	0,00	0,00	0,00
Haushaltsrücklagen/Zahlungsmittelreserven		0,00	0,00	0,00	0,00	0,00	0,00	0,00
Sonstige Kapitaltransfers und Subventionen		3 000,00	0,00	0,00	0,00	0,00	0,00	3 000,00
6/820000+300000	Kapitaltransfers von Bund, Bundesfonds und Bundeskammern	3 000,00						3 000,00
Darlehen/Innere Darlehen		0,00	0,00	0,00	0,00	0,00	0,00	0,00
Finanzierungsleasing		0,00	0,00	0,00	0,00	0,00	0,00	0,00
Veräußerung langfristiges Vermögen und sonstiges		0,00	0,00	0,00	0,00	0,00	0,00	0,00
Finanzierungsergebnis 1000028		0,00	0,00	0,00	0,00	0,00	0,00	0,00
			<i>inklusive Vorjahre (gerundet)</i>	0,00	0,00	0,00	0,00	0,00

1. Nachtragsvoranschlag 2024

Nachweis der Investitionstätigkeit

Marktgemeinde Wiener Neudorf

Vorhaben	Vorhabensbezeichnung	RA Vorjahre	VA 2024	Plan 2025	Plan 2026	Plan 2027	Plan 2028	Plan Gesamt (gerundet)
Konto	Bezeichnung							
1000029	Untertunnelung B 17 (2010 bis 2099)							
Erläuterungen zum Vorhaben:								
Untertunnelung B 17								
Auszahlungen - Investitionen - Mittelverwendung		18 696,22	10 000,00	10 000,00	10 000,00	10 000,00	10 000,00	68 700,00
Anschaffungs- oder Herstellungskosten		18 696,22	10 000,00	10 000,00	10 000,00	10 000,00	10 000,00	68 700,00
5/610000-005000	Untertunnelung B17	17 474,02	10 000,00	10 000,00	10 000,00	10 000,00	10 000,00	67 500,00
5/610000-050000	Planungskosten	1 222,20						1 200,00
Einzahlungen - Finanzierung - Mittelaufbringung		18 696,22	10 000,00	10 000,00	10 000,00	10 000,00	10 000,00	68 700,00
Mittel aus Geldfluss aus der operativen Gebarung		18 696,22	10 000,00	10 000,00	10 000,00	10 000,00	10 000,00	68 700,00
6/610000+829910	Sonstige Erträge	17 474,02						17 500,00
6/610000+829960	Sonstige Einnahmen - Übernahme 2019	1 222,20						1 200,00
6/610000+899000	Entnahmen aus Verrechnungsrücklagen zwischen operativer Gebarung und Projekten		10 000,00	10 000,00	10 000,00	10 000,00	10 000,00	50 000,00
Bedarfszuweisungen/KTZ		0,00	0,00	0,00	0,00	0,00	0,00	0,00
Haushaltsrücklagen/Zahlungsmittelreserven		0,00	0,00	0,00	0,00	0,00	0,00	0,00
Sonstige Kapitaltransfers und Subventionen		0,00	0,00	0,00	0,00	0,00	0,00	0,00
Darlehen/Innere Darlehen		0,00	0,00	0,00	0,00	0,00	0,00	0,00
Finanzierungsleasing		0,00	0,00	0,00	0,00	0,00	0,00	0,00
Veräußerung langfristiges Vermögen und sonstiges		0,00	0,00	0,00	0,00	0,00	0,00	0,00
Finanzierungsergebnis 1000029		0,00	0,00	0,00	0,00	0,00	0,00	0,00
	<i>inklusive Vorjahre (gerundet)</i>		0,00	0,00	0,00	0,00	0,00	

1. Nachtragsvoranschlag 2024

Nachweis der Investitionstätigkeit

Marktgemeinde Wiener Neudorf

Vorhaben	Vorhabensbezeichnung	RA Vorjahre	VA 2024	Plan 2025	Plan 2026	Plan 2027	Plan 2028	Plan Gesamt (gerundet)
Konto	Bezeichnung							
1000030	Kindergarten Reisenbauerring (2023 bis 2099)							
	Auszahlungen - Investitionen - Mittelverwendung	42 195,00	0,00	0,00	0,00	0,00	100 000,00	142 200,00
	Anschaffungs- oder Herstellungskosten	42 195,00	0,00	0,00	0,00	0,00	100 000,00	142 200,00
5/240200-010000	Thermische Sanierung	42 195,00					100 000,00	142 200,00
	Einzahlungen - Finanzierung - Mittelaufbringung	42 195,00	0,00	0,00	0,00	0,00	100 000,00	142 200,00
	Mittel aus Geldfluss aus der operativen Gebarung	42 195,00	0,00	0,00	0,00	0,00	100 000,00	142 200,00
6/240200+829910	Sonstige Erträge	42 195,00						42 200,00
6/240200+899000	Entnahmen aus Verrechnungsrücklagen zwischen operativer Gebarung und Projekten						100 000,00	100 000,00
	Bedarfszuweisungen/KTZ	0,00	0,00	0,00	0,00	0,00	0,00	0,00
	Haushaltsrücklagen/Zahlungsmittelreserven	0,00	0,00	0,00	0,00	0,00	0,00	0,00
	Sonstige Kapitaltransfers und Subventionen	0,00	0,00	0,00	0,00	0,00	0,00	0,00
	Darlehen/Innere Darlehen	0,00	0,00	0,00	0,00	0,00	0,00	0,00
	Finanzierungsleasing	0,00	0,00	0,00	0,00	0,00	0,00	0,00
	Veräußerung langfristiges Vermögen und sonstiges	0,00	0,00	0,00	0,00	0,00	0,00	0,00
Finanzierungsergebnis 1000030		0,00	0,00	0,00	0,00	0,00	0,00	0,00
	<i>inklusive Vorjahre (gerundet)</i>		0,00	0,00	0,00	0,00	0,00	

1. Nachtragsvoranschlag 2024

Nachweis der Investitionstätigkeit

Marktgemeinde Wiener Neudorf

Vorhaben	Vorhabensbezeichnung	RA Vorjahre	VA 2024	Plan 2025	Plan 2026	Plan 2027	Plan 2028	Plan Gesamt (gerundet)
Konto	Bezeichnung							
1000033	Wichtelhaus (2010 bis 2099)							
	Auszahlungen - Investitionen - Mittelverwendung	15 048,53	110 000,00	100 000,00	0,00	0,00	0,00	225 000,00
	Anschaffungs- oder Herstellungskosten	15 048,53	110 000,00	100 000,00	0,00	0,00	0,00	225 000,00
5/240600-010002	Thermische Sanierung und Zubau	15 048,53	110 000,00	100 000,00				225 000,00
	Einzahlungen - Finanzierung - Mittelaufbringung	15 048,53	110 000,00	100 000,00	0,00	0,00	0,00	225 000,00
	Mittel aus Geldfluss aus der operativen Gebarung	15 048,53	110 000,00	100 000,00	0,00	0,00	0,00	225 000,00
6/240600+829910	Sonstige Erträge	900,00						900,00
6/240600+829960	Sonstige Einnahmen - Übernahme 2019	14 148,53						14 100,00
6/240600+899000	Entnahmen aus Verrechnungsrücklagen zwischen operativer Gebarung und Projekten		110 000,00	100 000,00				210 000,00
	Bedarfszuweisungen/KTZ	0,00	0,00	0,00	0,00	0,00	0,00	0,00
6/240600+871000	Landesbeitrag							
	Haushaltsrücklagen/Zahlungsmittelreserven	0,00	0,00	0,00	0,00	0,00	0,00	0,00
	Sonstige Kapitaltransfers und Subventionen	0,00	0,00	0,00	0,00	0,00	0,00	0,00
	Darlehen/Innere Darlehen	0,00	0,00	0,00	0,00	0,00	0,00	0,00
	Finanzierungsleasing	0,00	0,00	0,00	0,00	0,00	0,00	0,00
	Veräußerung langfristiges Vermögen und sonstiges	0,00	0,00	0,00	0,00	0,00	0,00	0,00
Finanzierungsergebnis 1000033		0,00	0,00	0,00	0,00	0,00	0,00	0,00
	<i>inklusive Vorjahre (gerundet)</i>		0,00	0,00	0,00	0,00	0,00	

1. Nachtragsvoranschlag 2024

Nachweis der Investitionstätigkeit

Marktgemeinde Wiener Neudorf

Vorhaben	Vorhabensbezeichnung	RA Vorjahre	VA 2024	Plan 2025	Plan 2026	Plan 2027	Plan 2028	Plan Gesamt (gerundet)
Konto	Bezeichnung							
1000035	Abfallwirtschaftszentrum (2010 bis 2099)							
Erläuterungen zum Vorhaben:								
Abfallwirtschaftszentrum								
Auszahlungen - Investitionen - Mittelverwendung		36 863,97	600 000,00	4 400 000,00	3 000 000,00	2 000 000,00	0,00	10 036 900,00
Anschaffungs- oder Herstellungskosten		36 863,97	600 000,00	4 400 000,00	3 000 000,00	2 000 000,00	0,00	10 036 900,00
5/852000-050000	Neubau Abfallwirtschaft	36 863,97	600 000,00	4 400 000,00	3 000 000,00	2 000 000,00		10 036 900,00
Einzahlungen - Finanzierung - Mittelaufbringung		385 609,70	251 300,00	4 400 000,00	3 000 000,00	2 000 000,00	0,00	10 036 900,00
Mittel aus Geldfluss aus der operativen Gebarung		15 609,70	0,00	1 516 600,00	309 200,00	-3 000 000,00	0,00	-1 158 600,00
5/852000-799000	Zuweisungen an Verrechnungsrücklagen zwischen operativer Gebarung und Projekten					-3 000 000,00		-3 000 000,00
6/852000+829910	Sonstige Erträge	426,80						400,00
6/852000+829960	Sonstige Einnahmen - Übernahme 2019	15 182,90						15 200,00
6/852000+899000	Entnahmen aus Verrechnungsrücklagen zwischen operativer Gebarung und Projekten			1 516 600,00	309 200,00			1 825 800,00
Bedarfszuweisungen/KTZ		0,00	0,00	0,00	0,00	0,00	0,00	0,00
Haushaltsrücklagen/Zahlungsmittelreserven		0,00	0,00	0,00	0,00	0,00	0,00	0,00
Sonstige Kapitaltransfers und Subventionen		0,00	0,00	0,00	0,00	0,00	0,00	0,00
Darlehen/Innere Darlehen		370 000,00	251 300,00	2 883 400,00	2 690 800,00	0,00	0,00	6 195 500,00
32256/10	2023 Abfallwirtschaftszentrum	370 000,00						370 000,00
10514/61	2024 Neubau Abfallwirtschaftszentrum		251 300,00					251 300,00
10514/62	2025 Neubau AWZ			2 883 400,00				2 883 400,00
10514/63	2026 Neubau AWZ				2 690 800,00			2 690 800,00
Finanzierungsleasing		0,00	0,00	0,00	0,00	0,00	0,00	0,00
Veräußerung langfristiges Vermögen und sonstiges		0,00	0,00	0,00	0,00	5 000 000,00	0,00	5 000 000,00
6/852000+801000	Veräußerungen von Grundstücken und Grundstückseinrichtungen					5 000 000,00		5 000 000,00
Finanzierungsergebnis 1000035		348 745,73	-348 700,00	0,00	0,00	0,00	0,00	0,00
	<i>inklusive Vorjahre (gerundet)</i>		0,00	0,00	0,00	0,00	0,00	

1. Nachtragsvoranschlag 2024

Nachweis der Investitionstätigkeit

Marktgemeinde Wiener Neudorf

Vorhaben	Vorhabensbezeichnung	RA Vorjahre	VA 2024	Plan 2025	Plan 2026	Plan 2027	Plan 2028	Plan Gesamt (gerundet)
Konto	Bezeichnung							
1000043	Projekt Klosterkirche (2010 bis 2099)							
Erläuterungen zum Vorhaben:								
Klosterkirche								
Auszahlungen - Investitionen - Mittelverwendung		7 707,48	5 000,00	30 000,00	30 000,00	500 000,00	500 000,00	1 072 700,00
Anschaffungs- oder Herstellungskosten		7 707,48	5 000,00	30 000,00	30 000,00	500 000,00	500 000,00	1 072 700,00
5/362000-015000	Klosterkirche	7 707,48	5 000,00	30 000,00	30 000,00	500 000,00	500 000,00	1 072 700,00
Einzahlungen - Finanzierung - Mittelaufbringung		7 707,48	5 000,00	30 000,00	30 000,00	500 000,00	500 000,00	1 072 700,00
Mittel aus Geldfluss aus der operativen Gebarung		7 707,48	5 000,00	30 000,00	6 000,00	500 000,00	500 000,00	1 048 700,00
5/362000-729961	Zuführung Ist-Ü zu Vorhaben	-2 429 654,59						-2 429 700,00
6/362000+829910	Sonstige Erträge	7 707,48						7 700,00
6/362000+829960	Ist-Überschuss	2 429 654,59						2 429 700,00
6/362000+899000	Entnahmen aus Verrechnungsrücklagen zwischen operativer Gebarung und Projekten		5 000,00	30 000,00	6 000,00	500 000,00	500 000,00	1 041 000,00
Bedarfszuweisungen/KTZ		0,00	0,00	0,00	24 000,00	0,00	0,00	24 000,00
6/362000+871000	Landesbeitrag				24 000,00			24 000,00
Haushaltsrücklagen/Zahlungsmittelreserven		0,00	0,00	0,00	0,00	0,00	0,00	0,00
Sonstige Kapitaltransfers und Subventionen		0,00	0,00	0,00	0,00	0,00	0,00	0,00
Darlehen/Innere Darlehen		0,00	0,00	0,00	0,00	0,00	0,00	0,00
Finanzierungsleasing		0,00	0,00	0,00	0,00	0,00	0,00	0,00
Veräußerung langfristiges Vermögen und sonstiges		0,00	0,00	0,00	0,00	0,00	0,00	0,00
Finanzierungsergebnis 1000043		0,00	0,00	0,00	0,00	0,00	0,00	0,00
	<i>inklusive Vorjahre (gerundet)</i>		0,00	0,00	0,00	0,00	0,00	0,00

1. Nachtragsvoranschlag 2024

Nachweis der Investitionstätigkeit

Marktgemeinde Wiener Neudorf

Vorhaben	Vorhabensbezeichnung	RA Vorjahre	VA 2024	Plan 2025	Plan 2026	Plan 2027	Plan 2028	Plan Gesamt (gerundet)
Konto	Bezeichnung							
1000045	Jugend in Bewegung (2010 bis 2025)							
Erläuterungen zum Vorhaben:								
Jugend in Bewegung								
Auszahlungen - Investitionen - Mittelverwendung		14 400,97	370 800,00	0,00	0,00	0,00	0,00	385 200,00
Anschaffungs- oder Herstellungskosten		14 400,97	370 800,00	0,00	0,00	0,00	0,00	385 200,00
5/259100-010000	Jugendhaus	14 400,97	370 800,00					385 200,00
Einzahlungen - Finanzierung - Mittelaufbringung		380 000,00	5 200,00	0,00	0,00	0,00	0,00	385 200,00
Mittel aus Geldfluss aus der operativen Gebarung		0,00	5 200,00	0,00	0,00	0,00	0,00	5 200,00
6/259100+899000	Entnahmen aus Verrechnungsrücklagen zwischen operativer Gebarung und Projekten		5 200,00					5 200,00
Bedarfszuweisungen/KTZ		0,00	0,00	0,00	0,00	0,00	0,00	0,00
Haushaltsrücklagen/Zahlungsmittelreserven		0,00	0,00	0,00	0,00	0,00	0,00	0,00
Sonstige Kapitaltransfers und Subventionen		0,00	0,00	0,00	0,00	0,00	0,00	0,00
Darlehen/Innere Darlehen		380 000,00	0,00	0,00	0,00	0,00	0,00	380 000,00
32256/14	2023 Jugendhaus	380 000,00						380 000,00
Finanzierungsleasing		0,00	0,00	0,00	0,00	0,00	0,00	0,00
Veräußerung langfristiges Vermögen und sonstiges		0,00	0,00	0,00	0,00	0,00	0,00	0,00
Finanzierungsergebnis 1000045		365 599,03	-365 600,00	0,00	0,00	0,00	0,00	0,00
	<i>inklusive Vorjahre (gerundet)</i>		0,00	0,00	0,00	0,00	0,00	

1. Nachtragsvoranschlag 2024

Nachweis der Investitionstätigkeit

Marktgemeinde Wiener Neudorf

Vorhaben	Vorhabensbezeichnung	RA Vorjahre	VA 2024	Plan 2025	Plan 2026	Plan 2027	Plan 2028	Plan Gesamt (gerundet)
Konto	Bezeichnung							
1490000	Park- und Gartenanlagen (2010 bis 2099)							
Geplante Gesamtkosten:	2 025,00							
Erläuterungen zum Vorhaben:								
Park- und Gartenanlagen								
Auszahlungen - Investitionen - Mittelverwendung		74 138,04	0,00	185 000,00	0,00	0,00	0,00	259 100,00
Anschaffungs- oder Herstellungskosten		74 138,04	0,00	185 000,00	0,00	0,00	0,00	259 100,00
5/815100-006000	Marienpark	63 438,47						63 400,00
5/815100-006001	Kreisverkehr RBR Brunnen	10 699,57		185 000,00				195 700,00
Einzahlungen - Finanzierung - Mittelaufbringung		74 138,04	0,00	185 000,00	0,00	0,00	0,00	259 100,00
Mittel aus Geldfluss aus der operativen Gebarung		74 138,04	0,00	185 000,00	0,00	0,00	0,00	259 100,00
6/815100+829910	Sonstige Erträge	74 138,04						74 100,00
6/815100+899000	Entnahmen aus Verrechnungsrücklagen zwischen operativer Gebarung und Projekten			185 000,00				185 000,00
Bedarfszuweisungen/KTZ		0,00	0,00	0,00	0,00	0,00	0,00	0,00
Haushaltsrücklagen/Zahlungsmittelreserven		0,00	0,00	0,00	0,00	0,00	0,00	0,00
Sonstige Kapitaltransfers und Subventionen		0,00	0,00	0,00	0,00	0,00	0,00	0,00
Darlehen/Innere Darlehen		0,00	0,00	0,00	0,00	0,00	0,00	0,00
Finanzierungsleasing		0,00	0,00	0,00	0,00	0,00	0,00	0,00
Veräußerung langfristiges Vermögen und sonstiges		0,00	0,00	0,00	0,00	0,00	0,00	0,00
Finanzierungsergebnis 1490000		0,00	0,00	0,00	0,00	0,00	0,00	0,00
	<i>inklusive Vorjahre (gerundet)</i>		0,00	0,00	0,00	0,00	0,00	

1. Nachtragsvoranschlag 2024

Nachweis der Investitionstätigkeit

Marktgemeinde Wiener Neudorf

Vorhaben	Vorhabensbezeichnung		RA Vorjahre	VA 2024	Plan 2025	Plan 2026	Plan 2027	Plan 2028	Plan Gesamt (gerundet)
Konto	Bezeichnung								
1000050	Gemeindeteich (2010 bis 2025)								
	Auszahlungen - Investitionen - Mittelverwendung		145 434,59	0,00	0,00	0,00	0,00	0,00	145 400,00
	Anschaffungs- oder Herstellungskosten		145 434,59	0,00	0,00	0,00	0,00	0,00	145 400,00
	5/831000-010000	Gebäude	145 434,59						145 400,00
	Einzahlungen - Finanzierung - Mittelaufbringung		145 434,59	0,00	0,00	0,00	0,00	0,00	145 400,00
	Mittel aus Geldfluss aus der operativen Gebarung		5 434,59	0,00	0,00	0,00	0,00	0,00	5 400,00
	6/831000+829910	Sonstige Erträge	5 434,59						5 400,00
	Bedarfszuweisungen/KTZ		0,00	0,00	0,00	0,00	0,00	0,00	0,00
	Haushaltsrücklagen/Zahlungsmittelreserven		0,00	0,00	0,00	0,00	0,00	0,00	0,00
	Sonstige Kapitaltransfers und Subventionen		0,00	0,00	0,00	0,00	0,00	0,00	0,00
	Darlehen/Innere Darlehen		140 000,00	0,00	0,00	0,00	0,00	0,00	140 000,00
	5513/15	2021 Teich Container Taucher	140 000,00						140 000,00
	Finanzierungsleasing		0,00	0,00	0,00	0,00	0,00	0,00	0,00
	Veräußerung langfristiges Vermögen und sonstiges		0,00	0,00	0,00	0,00	0,00	0,00	0,00
Finanzierungsergebnis 1000050			0,00	0,00	0,00	0,00	0,00	0,00	0,00
		<i>inklusive Vorjahre (gerundet)</i>		0,00	0,00	0,00	0,00	0,00	

1. Nachtragsvoranschlag 2024

Nachweis der Investitionstätigkeit

Marktgemeinde Wiener Neudorf

Vorhaben	Vorhabensbezeichnung	RA Vorjahre	VA 2024	Plan 2025	Plan 2026	Plan 2027	Plan 2028	Plan Gesamt (gerundet)
Konto	Bezeichnung							
1000051	Stockschützen (2010 bis 2025)							
	Auszahlungen - Investitionen - Mittelverwendung	274 227,96	-3 300,00	0,00	0,00	0,00	0,00	270 900,00
	Anschaffungs- oder Herstellungskosten	274 227,96	-3 300,00	0,00	0,00	0,00	0,00	270 900,00
5/262000-006000	Errichtungskosten Stockschützen	274 227,96	-3 300,00					270 900,00
	Einzahlungen - Finanzierung - Mittelaufbringung	274 227,96	-3 300,00	0,00	0,00	0,00	0,00	270 900,00
	Mittel aus Geldfluss aus der operativen Gebarung	74 227,96	-3 300,00	0,00	0,00	0,00	0,00	70 900,00
5/262000-799000	Zuweisungen an Verrechnungsrücklagen zwischen operativer Gebarung und Projekten		-3 300,00					-3 300,00
6/262000+829910	Sonstige Erträge	70 596,28						70 600,00
6/262000+829960	Sonstige Einnahmen - Übernahme 2019	3 631,68						3 600,00
	Bedarfszuweisungen/KTZ	0,00	0,00	0,00	0,00	0,00	0,00	0,00
	Haushaltsrücklagen/Zahlungsmittelreserven	0,00	0,00	0,00	0,00	0,00	0,00	0,00
	Sonstige Kapitaltransfers und Subventionen	0,00	0,00	0,00	0,00	0,00	0,00	0,00
	Darlehen/Innere Darlehen	200 000,00	0,00	0,00	0,00	0,00	0,00	200 000,00
32256/7	2022 Stockschützen	200 000,00						200 000,00
	Finanzierungsleasing	0,00	0,00	0,00	0,00	0,00	0,00	0,00
	Veräußerung langfristiges Vermögen und sonstiges	0,00	0,00	0,00	0,00	0,00	0,00	0,00
Finanzierungsergebnis 1000051		0,00	0,00	0,00	0,00	0,00	0,00	0,00
	<i>inklusive Vorjahre (gerundet)</i>		0,00	0,00	0,00	0,00	0,00	

1. Nachtragsvoranschlag 2024

Nachweis der Investitionstätigkeit

Marktgemeinde Wiener Neudorf

Vorhaben	Vorhabensbezeichnung	RA Vorjahre	VA 2024	Plan 2025	Plan 2026	Plan 2027	Plan 2028	Plan Gesamt (gerundet)
Konto	Bezeichnung							
1000053	Denkmal (2010 bis 2025)							
Erläuterungen zum Vorhaben:								
Denkmal								
Auszahlungen - Investitionen - Mittelverwendung		180 409,05	0,00	0,00	0,00	0,00	0,00	180 400,00
Anschaffungs- oder Herstellungskosten		180 409,05	0,00	0,00	0,00	0,00	0,00	180 400,00
5/362100-006000	Gestaltung Mahnmal	180 409,05						180 400,00
Einzahlungen - Finanzierung - Mittelaufbringung		180 409,05	0,00	0,00	0,00	0,00	0,00	180 400,00
Mittel aus Geldfluss aus der operativen Gebarung		30 409,05	0,00	0,00	0,00	0,00	0,00	30 400,00
6/362100+829910	Sonstige Erträge	13 011,10						13 000,00
6/362100+829961	Zuführung Ist-Überschuss aus Vorhaben	17 397,95						17 400,00
Bedarfszuweisungen/KTZ		0,00	0,00	0,00	0,00	0,00	0,00	0,00
Haushaltsrücklagen/Zahlungsmittelreserven		0,00	0,00	0,00	0,00	0,00	0,00	0,00
Sonstige Kapitaltransfers und Subventionen		0,00	0,00	0,00	0,00	0,00	0,00	0,00
Darlehen/Innere Darlehen		150 000,00	0,00	0,00	0,00	0,00	0,00	150 000,00
5513/14	2021 Gestaltung Mahnmal	150 000,00						150 000,00
Finanzierungsleasing		0,00	0,00	0,00	0,00	0,00	0,00	0,00
Veräußerung langfristiges Vermögen und sonstiges		0,00	0,00	0,00	0,00	0,00	0,00	0,00
Finanzierungsergebnis 1000053		0,00	0,00	0,00	0,00	0,00	0,00	0,00
	<i>inklusive Vorjahre (gerundet)</i>		0,00	0,00	0,00	0,00	0,00	

1. Nachtragsvoranschlag 2024

Nachweis der Investitionstätigkeit

Marktgemeinde Wiener Neudorf

Vorhaben	Vorhabensbezeichnung		RA Vorjahre	VA 2024	Plan 2025	Plan 2026	Plan 2027	Plan 2028	Plan Gesamt (gerundet)
Konto	Bezeichnung								
1000055	Sportplätze Flutlichtanlagen (2010 bis 2027)								
	Auszahlungen - Investitionen - Mittelverwendung		231 556,97	24 800,00	0,00	0,00	0,00	0,00	256 400,00
	Anschaffungs- oder Herstellungskosten		231 556,97	24 800,00	0,00	0,00	0,00	0,00	256 400,00
5/262020-050000	Flutlichtanlagen		231 556,97	24 800,00					256 400,00
	Einzahlungen - Finanzierung - Mittelaufbringung		231 556,97	24 800,00	0,00	0,00	0,00	0,00	256 400,00
	Mittel aus Geldfluss aus der operativen Gebarung		77 668,97	10 800,00	0,00	0,00	0,00	0,00	88 500,00
6/262020+829910	Sonstige Erträge		77 668,97						77 700,00
6/262020+899000	Entnahmen aus Verrechnungsrücklagen zwischen operativer Gebarung und Projekten			10 800,00					10 800,00
	Bedarfszuweisungen/KTZ		153 888,00	0,00	0,00	0,00	0,00	0,00	153 900,00
6/262020+871000	Landesbeitrag Flutlicht		153 888,00						153 900,00
	Haushaltsrücklagen/Zahlungsmittelreserven		0,00	0,00	0,00	0,00	0,00	0,00	0,00
	Sonstige Kapitaltransfers und Subventionen		0,00	14 000,00	0,00	0,00	0,00	0,00	14 000,00
6/262020+300000	Bundesförderung Flutlichtanlage			14 000,00					14 000,00
	Darlehen/Innere Darlehen		0,00	0,00	0,00	0,00	0,00	0,00	0,00
	Finanzierungsleasing		0,00	0,00	0,00	0,00	0,00	0,00	0,00
	Veräußerung langfristiges Vermögen und sonstiges		0,00	0,00	0,00	0,00	0,00	0,00	0,00
Finanzierungsergebnis 1000055			0,00	0,00	0,00	0,00	0,00	0,00	0,00
			<i>inklusive Vorjahre (gerundet)</i>	0,00	0,00	0,00	0,00	0,00	

1. Nachtragsvoranschlag 2024

Nachweis der Investitionstätigkeit

Marktgemeinde Wiener Neudorf

Vorhaben	Vorhabensbezeichnung		RA Vorjahre	VA 2024	Plan 2025	Plan 2026	Plan 2027	Plan 2028	Plan Gesamt (gerundet)
Konto	Bezeichnung								
1000056	Paddeltennis (2010 bis 2026)								
	Auszahlungen - Investitionen - Mittelverwendung		169 268,12	0,00	0,00	0,00	0,00	0,00	169 300,00
	Anschaffungs- oder Herstellungskosten		169 268,12	0,00	0,00	0,00	0,00	0,00	169 300,00
	5/262030-006000	Errichtungskosten Paddeltennis	169 268,12						169 300,00
	Einzahlungen - Finanzierung - Mittelaufbringung		169 268,12	0,00	0,00	0,00	0,00	0,00	169 300,00
	Mittel aus Geldfluss aus der operativen Gebarung		169 268,12	0,00	0,00	0,00	0,00	0,00	169 300,00
	6/262030+829910	Sonstige Erträge	169 268,12						169 300,00
	Bedarfszuweisungen/KTZ		0,00	0,00	0,00	0,00	0,00	0,00	0,00
	Haushaltsrücklagen/Zahlungsmittelreserven		0,00	0,00	0,00	0,00	0,00	0,00	0,00
	Sonstige Kapitaltransfers und Subventionen		0,00	0,00	0,00	0,00	0,00	0,00	0,00
	Darlehen/Innere Darlehen		0,00	0,00	0,00	0,00	0,00	0,00	0,00
	Finanzierungsleasing		0,00	0,00	0,00	0,00	0,00	0,00	0,00
	Veräußerung langfristiges Vermögen und sonstiges		0,00	0,00	0,00	0,00	0,00	0,00	0,00
Finanzierungsergebnis 1000056			0,00	0,00	0,00	0,00	0,00	0,00	0,00
		<i>inklusive Vorjahre (gerundet)</i>		0,00	0,00	0,00	0,00	0,00	

1. Nachtragsvoranschlag 2024

Nachweis der Investitionstätigkeit

Marktgemeinde Wiener Neudorf

Vorhaben	Vorhabensbezeichnung	RA Vorjahre	VA 2024	Plan 2025	Plan 2026	Plan 2027	Plan 2028	Plan Gesamt (gerundet)
Konto	Bezeichnung							
1000057	Migazzi-Haus (2024 bis 2028)							
	Auszahlungen - Investitionen - Mittelverwendung	0,00	100 000,00	0,00	0,00	0,00	0,00	100 000,00
	Anschaffungs- oder Herstellungskosten	0,00	100 000,00	0,00	0,00	0,00	0,00	100 000,00
5/853010-010000	Gebäude und Bauten		100 000,00					100 000,00
	Einzahlungen - Finanzierung - Mittelaufbringung	0,00	100 000,00	0,00	0,00	0,00	0,00	100 000,00
	Mittel aus Geldfluss aus der operativen Gebarung	0,00	0,00	0,00	0,00	0,00	0,00	0,00
	Bedarfszuweisungen/KTZ	0,00	0,00	0,00	0,00	0,00	0,00	0,00
	Haushaltsrücklagen/Zahlungsmittelreserven	0,00	0,00	0,00	0,00	0,00	0,00	0,00
	Sonstige Kapitaltransfers und Subventionen	0,00	0,00	0,00	0,00	0,00	0,00	0,00
	Darlehen/Innere Darlehen	0,00	100 000,00	0,00	0,00	0,00	0,00	100 000,00
10514/45	2024 Umbau Migazzi-Haus Musikschule		100 000,00					100 000,00
	Finanzierungsleasing	0,00	0,00	0,00	0,00	0,00	0,00	0,00
	Veräußerung langfristiges Vermögen und sonstiges	0,00	0,00	0,00	0,00	0,00	0,00	0,00
Finanzierungsergebnis 1000057		0,00	0,00	0,00	0,00	0,00	0,00	0,00
	<i>inklusive Vorjahre (gerundet)</i>		0,00	0,00	0,00	0,00	0,00	

1. Nachtragsvoranschlag 2024

Nachweis der Investitionstätigkeit

Marktgemeinde Wiener Neudorf

Vorhaben	Vorhabensbezeichnung	RA Vorjahre	VA 2024	Plan 2025	Plan 2026	Plan 2027	Plan 2028	Plan Gesamt (gerundet)
Konto	Bezeichnung							
1000997	Ausbau Volksschule Infrastruktur KG (2022 bis 2025)							
Geplante Gesamtkosten: 2 872 110,60								
Auszahlungen - Investitionen - Mittelverwendung		1 300 636,18	0,00	0,00	0,00	0,00	0,00	1 300 600,00
Anschaffungs- oder Herstellungskosten		1 300 636,18	0,00	0,00	0,00	0,00	0,00	1 300 600,00
5/211200-010000	Gebäude und Bauten	1 300 636,18						1 300 600,00
Einzahlungen - Finanzierung - Mittelaufbringung		1 300 636,18	0,00	0,00	0,00	0,00	0,00	1 300 600,00
Mittel aus Geldfluss aus der operativen Gebarung		0,00	0,00	0,00	0,00	0,00	0,00	0,00
Bedarfszuweisungen/KTZ		0,00	0,00	0,00	0,00	0,00	0,00	0,00
Haushaltsrücklagen/Zahlungsmittelreserven		0,00	0,00	0,00	0,00	0,00	0,00	0,00
Sonstige Kapitaltransfers und Subventionen		0,00	0,00	0,00	0,00	0,00	0,00	0,00
Darlehen/Innere Darlehen		1 300 636,18	0,00	0,00	0,00	0,00	0,00	1 300 600,00
15688/43	2021 Ausbau Volksschule Teil 1	1 133 836,18						1 133 800,00
15688/44	2021 Ausbau Volksschule Teil 2	166 800,00						166 800,00
Finanzierungsleasing		0,00	0,00	0,00	0,00	0,00	0,00	0,00
Veräußerung langfristiges Vermögen und sonstiges		0,00	0,00	0,00	0,00	0,00	0,00	0,00
Finanzierungsergebnis 1000997		0,00	0,00	0,00	0,00	0,00	0,00	0,00
			<i>inklusive Vorjahre (gerundet)</i>	0,00	0,00	0,00	0,00	

1. Nachtragsvoranschlag 2024

Nachweis der Investitionstätigkeit

Marktgemeinde Wiener Neudorf

Vorhaben	Vorhabensbezeichnung	RA Vorjahre	VA 2024	Plan 2025	Plan 2026	Plan 2027	Plan 2028	Plan Gesamt (gerundet)
Konto	Bezeichnung							
1000998	Neubau Feuerwehr Infrastruktur KG (2022 bis 2025)							
Geplante Gesamtkosten: 4 704 404,03								
Auszahlungen - Investitionen - Mittelverwendung		1 721 089,75	0,00	0,00	0,00	0,00	0,00	1 721 100,00
Anschaffungs- oder Herstellungskosten		1 721 089,75	0,00	0,00	0,00	0,00	0,00	1 721 100,00
5/164200-010000	Gebäude und Bauten	1 721 089,75						1 721 100,00
Einzahlungen - Finanzierung - Mittelaufbringung		1 721 089,75	0,00	0,00	0,00	0,00	0,00	1 721 100,00
Mittel aus Geldfluss aus der operativen Gebarung		0,00	0,00	0,00	0,00	0,00	0,00	0,00
Bedarfszuweisungen/KTZ		0,00	0,00	0,00	0,00	0,00	0,00	0,00
Haushaltsrücklagen/Zahlungsmittelreserven		0,00	0,00	0,00	0,00	0,00	0,00	0,00
Sonstige Kapitaltransfers und Subventionen		0,00	0,00	0,00	0,00	0,00	0,00	0,00
Darlehen/Innere Darlehen		1 721 089,75	0,00	0,00	0,00	0,00	0,00	1 721 100,00
15688/41	2021 Neubau Feuerwehrhaus Teil 1	1 421 089,75						1 421 100,00
15688/42	2021 Neubau Feuerwehrhaus Teil 2	300 000,00						300 000,00
Finanzierungsleasing		0,00	0,00	0,00	0,00	0,00	0,00	0,00
Veräußerung langfristiges Vermögen und sonstiges		0,00	0,00	0,00	0,00	0,00	0,00	0,00
Finanzierungsergebnis 1000998		0,00	0,00	0,00	0,00	0,00	0,00	0,00
<i>inklusive Vorjahre (gerundet)</i>			0,00	0,00	0,00	0,00	0,00	0,00

1. Nachtragsvoranschlag 2024

Nachweis der Investitionstätigkeit

Marktgemeinde Wiener Neudorf

Vorhaben	Vorhabensbezeichnung	RA Vorjahre	VA 2024	Plan 2025	Plan 2026	Plan 2027	Plan 2028	Plan Gesamt (gerundet)
Konto	Bezeichnung							
1000999	Darlehensumschuldung Vorplatz RH (2022 bis 2025)							
	Auszahlungen - Investitionen - Mittelverwendung	540 000,00	0,00	0,00	0,00	0,00	0,00	540 000,00
	Anschaffungs- oder Herstellungskosten	540 000,00	0,00	0,00	0,00	0,00	0,00	540 000,00
5/029000-346000	Investitionsdarlehen von Finanzunternehmen	540 000,00						540 000,00
	Einzahlungen - Finanzierung - Mittelaufbringung	540 000,00	0,00	0,00	0,00	0,00	0,00	540 000,00
	Mittel aus Geldfluss aus der operativen Gebarung	0,00	0,00	0,00	0,00	0,00	0,00	0,00
	Bedarfszuweisungen/KTZ	0,00	0,00	0,00	0,00	0,00	0,00	0,00
	Haushaltsrücklagen/Zahlungsmittelreserven	0,00	0,00	0,00	0,00	0,00	0,00	0,00
	Sonstige Kapitaltransfers und Subventionen	0,00	0,00	0,00	0,00	0,00	0,00	0,00
	Darlehen/Innere Darlehen	540 000,00	0,00	0,00	0,00	0,00	0,00	540 000,00
32256/4	2021 Vorplatz Rathaus (2019 VB Umschuldung)	540 000,00						540 000,00
	Finanzierungsleasing	0,00	0,00	0,00	0,00	0,00	0,00	0,00
	Veräußerung langfristiges Vermögen und sonstiges	0,00	0,00	0,00	0,00	0,00	0,00	0,00
Finanzierungsergebnis 1000999		0,00	0,00	0,00	0,00	0,00	0,00	0,00
	<i>inklusive Vorjahre (gerundet)</i>		0,00	0,00	0,00	0,00	0,00	

1. Nachtragsvoranschlag 2024

Nachweis der Investitionstätigkeit

Marktgemeinde Wiener Neudorf

Salden Finanzierungsergebnisse		RA Vorjahre	VA 2024	Plan 2025	Plan 2026	Plan 2027	Plan 2028	Plan Gesamt (gerundet)
2777724	Sonstige Investitionen 2024-2028 (2024 bis 2028)							
	Auszahlungen - Investitionen - Mittelverwendung	0,00	2 726 100,00	1 183 300,00	999 000,00	1 018 700,00	1 001 000,00	6 928 100,00
	Einzahlungen - Finanzierung - Mittelherkunft	0,00	0,00	0,00	0,00	0,00	0,00	0,00
		0,00	-2 726 100,00	-1 183 300,00	-999 000,00	-1 018 700,00	-1 001 000,00	-6 928 100,00
	<i>inklusive Vorjahre (gerundet)</i>		-2 726 100,00	-3 909 400,00	-4 908 400,00	-5 927 100,00	-6 928 100,00	
Saldo Sonstige Investitionen		0,00	-2 726 100,00	-1 183 300,00	-999 000,00	-1 018 700,00	-1 001 000,00	-6 928 100,00
	<i>inklusive Vorjahre (gerundet)</i>		-2 726 100,00	-3 909 400,00	-4 908 400,00	-5 927 100,00	-6 928 100,00	

1. Nachtragsvoranschlag 2024

Marktgemeinde Wiener Neudorf

Nachweis der Investitionstätigkeit

Salden Finanzierungsergebnisse		RA Vorjahre	VA 2024	Plan 2025	Plan 2026	Plan 2027	Plan 2028	Plan Gesamt (gerundet)
1000002	Gemeindestraßen (2010 bis 2099)							
	Auszahlungen - Investitionen - Mittelverwendung	7 681 658,89	2 511 000,00	1 255 000,00	500 000,00	700 000,00	1 000 000,00	13 647 700,00
	Einzahlungen - Finanzierung - Mittelherkunft	7 681 658,89	2 511 000,00	1 255 000,00	500 000,00	700 000,00	1 000 000,00	13 647 700,00
		0,00	0,00	0,00	0,00	0,00	0,00	0,00
	<i>inklusive Vorjahre (gerundet)</i>		0,00	0,00	0,00	0,00	0,00	
1000003	Abwasserbeseitigung (2010 bis 2099)							
	Auszahlungen - Investitionen - Mittelverwendung	2 385 649,44	550 000,00	720 000,00	650 000,00	600 000,00	600 000,00	5 505 600,00
	Einzahlungen - Finanzierung - Mittelherkunft	2 474 692,34	461 000,00	720 000,00	650 000,00	600 000,00	600 000,00	5 505 700,00
		89 042,90	-89 000,00	0,00	0,00	0,00	0,00	0,00
	<i>inklusive Vorjahre (gerundet)</i>		0,00	0,00	0,00	0,00	0,00	
1000004	Wasserversorgung (2010 bis 2099)							
	Auszahlungen - Investitionen - Mittelverwendung	3 001 437,84	778 700,00	800 000,00	300 000,00	300 000,00	300 000,00	5 480 100,00
	Einzahlungen - Finanzierung - Mittelherkunft	3 139 902,99	640 200,00	800 000,00	300 000,00	300 000,00	300 000,00	5 480 100,00
		138 465,15	-138 500,00	0,00	0,00	0,00	0,00	0,00
	<i>inklusive Vorjahre (gerundet)</i>		0,00	0,00	0,00	0,00	0,00	
1000005	Gesund und Fit in Wiener Neudorf (2010 bis 2024)							
	Auszahlungen - Investitionen - Mittelverwendung	41 271,95	0,00	0,00	0,00	0,00	0,00	41 300,00
	Einzahlungen - Finanzierung - Mittelherkunft	41 271,95	0,00	0,00	0,00	0,00	0,00	41 300,00
		0,00	0,00	0,00	0,00	0,00	0,00	0,00
	<i>inklusive Vorjahre (gerundet)</i>		0,00	0,00	0,00	0,00	0,00	
1000006	Photovoltaikanlagen (2023 bis 2099)							
	Auszahlungen - Investitionen - Mittelverwendung	119 433,88	500 000,00	0,00	0,00	0,00	0,00	619 400,00
	Einzahlungen - Finanzierung - Mittelherkunft	250 000,00	369 400,00	0,00	0,00	0,00	0,00	619 400,00
		130 566,12	-130 600,00	0,00	0,00	0,00	0,00	0,00
	<i>inklusive Vorjahre (gerundet)</i>		0,00	0,00	0,00	0,00	0,00	
1000007	Friedhof (2010 bis 2030)							
	Auszahlungen - Investitionen - Mittelverwendung	952 520,84	215 000,00	50 000,00	50 000,00	50 000,00	50 000,00	1 367 500,00
	Einzahlungen - Finanzierung - Mittelherkunft	952 520,84	215 000,00	50 000,00	50 000,00	50 000,00	50 000,00	1 367 500,00
		0,00	0,00	0,00	0,00	0,00	0,00	0,00
	<i>inklusive Vorjahre (gerundet)</i>		0,00	0,00	0,00	0,00	0,00	
1000008	Volksschule (2010 bis 2099)							
	Auszahlungen - Investitionen - Mittelverwendung	2 235 116,17	100 000,00	0,00	2 375 000,00	0,00	0,00	4 710 100,00
	Einzahlungen - Finanzierung - Mittelherkunft	2 235 116,17	100 000,00	0,00	2 375 000,00	0,00	0,00	4 710 100,00
		0,00	0,00	0,00	0,00	0,00	0,00	0,00
	<i>inklusive Vorjahre (gerundet)</i>		0,00	0,00	0,00	0,00	0,00	

1. Nachtragsvoranschlag 2024

Nachweis der Investitionstätigkeit

Marktgemeinde Wiener Neudorf

Salden Finanzierungsergebnisse		RA Vorjahre	VA 2024	Plan 2025	Plan 2026	Plan 2027	Plan 2028	Plan Gesamt (gerundet)
1000009	Freizeitzentrum (2010 bis 2025)							
	Auszahlungen - Investitionen - Mittelverwendung	311 107,58	446 000,00	0,00	0,00	0,00	0,00	757 100,00
	Einzahlungen - Finanzierung - Mittelherkunft	311 107,58	446 000,00	0,00	0,00	0,00	0,00	757 100,00
		0,00	0,00	0,00	0,00	0,00	0,00	0,00
	<i>inklusive Vorjahre (gerundet)</i>		0,00	0,00	0,00	0,00	0,00	
1000012	Gewässerbau (2010 bis 2099)							
	Auszahlungen - Investitionen - Mittelverwendung	21 894,74	50 000,00	0,00	1 000 000,00	1 000 000,00	0,00	2 071 900,00
	Einzahlungen - Finanzierung - Mittelherkunft	21 894,74	50 000,00	0,00	1 000 000,00	1 000 000,00	0,00	2 071 900,00
		0,00	0,00	0,00	0,00	0,00	0,00	0,00
	<i>inklusive Vorjahre (gerundet)</i>		0,00	0,00	0,00	0,00	0,00	
1000013	Wohn- und Geschäftsgebäude (2010 bis 2099)							
	Auszahlungen - Investitionen - Mittelverwendung	395 185,22	201 000,00	25 000,00	0,00	0,00	0,00	621 200,00
	Einzahlungen - Finanzierung - Mittelherkunft	400 000,00	196 200,00	25 000,00	0,00	0,00	0,00	621 200,00
		4 814,78	-4 800,00	0,00	0,00	0,00	0,00	0,00
	<i>inklusive Vorjahre (gerundet)</i>		0,00	0,00	0,00	0,00	0,00	
1000017	Lärmschutz (2010 bis 2025)							
	Auszahlungen - Investitionen - Mittelverwendung	521 693,23	487 300,00	0,00	0,00	0,00	0,00	1 009 000,00
	Einzahlungen - Finanzierung - Mittelherkunft	1 056 669,72	-47 700,00	0,00	0,00	0,00	0,00	1 009 000,00
		534 976,49	-535 000,00	0,00	0,00	0,00	0,00	0,00
	<i>inklusive Vorjahre (gerundet)</i>		0,00	0,00	0,00	0,00	0,00	
1000022	Förd.d.Brandbekämpf.u.-verhütung (2010 bis 2025)							
	Auszahlungen - Investitionen - Mittelverwendung	697 309,56	0,00	590 000,00	0,00	0,00	0,00	1 287 300,00
	Einzahlungen - Finanzierung - Mittelherkunft	777 143,22	0,00	510 200,00	0,00	0,00	0,00	1 287 300,00
		79 833,66	0,00	-79 800,00	0,00	0,00	0,00	0,00
	<i>inklusive Vorjahre (gerundet)</i>		79 800,00	0,00	0,00	0,00	0,00	
1000023	Sportbetrieb (2010 bis 2026)							
	Auszahlungen - Investitionen - Mittelverwendung	7 064 563,40	-296 100,00	0,00	0,00	0,00	0,00	6 768 500,00
	Einzahlungen - Finanzierung - Mittelherkunft	7 064 563,40	-296 100,00	0,00	0,00	0,00	0,00	6 768 500,00
		0,00	0,00	0,00	0,00	0,00	0,00	0,00
	<i>inklusive Vorjahre (gerundet)</i>		0,00	0,00	0,00	0,00	0,00	
1000024	Ankauf von Grundstücken (2010 bis 2099)							
	Auszahlungen - Investitionen - Mittelverwendung	1 249 771,57	460 000,00	0,00	0,00	0,00	0,00	1 709 800,00
	Einzahlungen - Finanzierung - Mittelherkunft	1 249 771,57	460 000,00	0,00	0,00	0,00	0,00	1 709 800,00
		0,00	0,00	0,00	0,00	0,00	0,00	0,00
	<i>inklusive Vorjahre (gerundet)</i>		0,00	0,00	0,00	0,00	0,00	

1. Nachtragsvoranschlag 2024

Nachweis der Investitionstätigkeit

Marktgemeinde Wiener Neudorf

Salden Finanzierungsergebnisse		RA Vorjahre	VA 2024	Plan 2025	Plan 2026	Plan 2027	Plan 2028	Plan Gesamt (gerundet)
1000026	Tribüne (2010 bis 2026)							
	Auszahlungen - Investitionen - Mittelverwendung	109 524,69	0,00	0,00	0,00	0,00	0,00	109 500,00
	Einzahlungen - Finanzierung - Mittelherkunft	109 524,69	0,00	0,00	0,00	0,00	0,00	109 500,00
		0,00	0,00	0,00	0,00	0,00	0,00	0,00
	<i>inklusive Vorjahre (gerundet)</i>		0,00	0,00	0,00	0,00	0,00	
1000028	Wirtschaftshof (2010 bis 2025)							
	Auszahlungen - Investitionen - Mittelverwendung	1 171 558,65	0,00	0,00	0,00	0,00	0,00	1 171 600,00
	Einzahlungen - Finanzierung - Mittelherkunft	1 171 558,65	0,00	0,00	0,00	0,00	0,00	1 171 600,00
		0,00	0,00	0,00	0,00	0,00	0,00	0,00
	<i>inklusive Vorjahre (gerundet)</i>		0,00	0,00	0,00	0,00	0,00	
1000029	Untertunnelung B 17 (2010 bis 2099)							
	Auszahlungen - Investitionen - Mittelverwendung	18 696,22	10 000,00	10 000,00	10 000,00	10 000,00	10 000,00	68 700,00
	Einzahlungen - Finanzierung - Mittelherkunft	18 696,22	10 000,00	10 000,00	10 000,00	10 000,00	10 000,00	68 700,00
		0,00	0,00	0,00	0,00	0,00	0,00	0,00
	<i>inklusive Vorjahre (gerundet)</i>		0,00	0,00	0,00	0,00	0,00	
1000030	Kindergarten Reisenbauerring (2023 bis 2099)							
	Auszahlungen - Investitionen - Mittelverwendung	42 195,00	0,00	0,00	0,00	0,00	100 000,00	142 200,00
	Einzahlungen - Finanzierung - Mittelherkunft	42 195,00	0,00	0,00	0,00	0,00	100 000,00	142 200,00
		0,00	0,00	0,00	0,00	0,00	0,00	0,00
	<i>inklusive Vorjahre (gerundet)</i>		0,00	0,00	0,00	0,00	0,00	
1000033	Wichelhaus (2010 bis 2099)							
	Auszahlungen - Investitionen - Mittelverwendung	15 048,53	110 000,00	100 000,00	0,00	0,00	0,00	225 000,00
	Einzahlungen - Finanzierung - Mittelherkunft	15 048,53	110 000,00	100 000,00	0,00	0,00	0,00	225 000,00
		0,00	0,00	0,00	0,00	0,00	0,00	0,00
	<i>inklusive Vorjahre (gerundet)</i>		0,00	0,00	0,00	0,00	0,00	
1000035	Abfallwirtschaftszentrum (2010 bis 2099)							
	Auszahlungen - Investitionen - Mittelverwendung	36 863,97	600 000,00	4 400 000,00	3 000 000,00	2 000 000,00	0,00	10 036 900,00
	Einzahlungen - Finanzierung - Mittelherkunft	385 609,70	251 300,00	4 400 000,00	3 000 000,00	2 000 000,00	0,00	10 036 900,00
		348 745,73	-348 700,00	0,00	0,00	0,00	0,00	0,00
	<i>inklusive Vorjahre (gerundet)</i>		0,00	0,00	0,00	0,00	0,00	
1000043	Projekt Klosterkirche (2010 bis 2099)							
	Auszahlungen - Investitionen - Mittelverwendung	7 707,48	5 000,00	30 000,00	30 000,00	500 000,00	500 000,00	1 072 700,00
	Einzahlungen - Finanzierung - Mittelherkunft	7 707,48	5 000,00	30 000,00	30 000,00	500 000,00	500 000,00	1 072 700,00
		0,00	0,00	0,00	0,00	0,00	0,00	0,00
	<i>inklusive Vorjahre (gerundet)</i>		0,00	0,00	0,00	0,00	0,00	

1. Nachtragsvoranschlag 2024

Nachweis der Investitionstätigkeit

Marktgemeinde Wiener Neudorf

Salden Finanzierungsergebnisse		RA Vorjahre	VA 2024	Plan 2025	Plan 2026	Plan 2027	Plan 2028	Plan Gesamt (gerundet)
1000045	Jugend in Bewegung (2010 bis 2025)							
	Auszahlungen - Investitionen - Mittelverwendung	14 400,97	370 800,00	0,00	0,00	0,00	0,00	385 200,00
	Einzahlungen - Finanzierung - Mittelherkunft	380 000,00	5 200,00	0,00	0,00	0,00	0,00	385 200,00
		365 599,03	-365 600,00	0,00	0,00	0,00	0,00	0,00
	<i>inklusive Vorjahre (gerundet)</i>		0,00	0,00	0,00	0,00	0,00	
1490000	Park- und Gartenanlagen (2010 bis 2099)							
	Auszahlungen - Investitionen - Mittelverwendung	74 138,04	0,00	185 000,00	0,00	0,00	0,00	259 100,00
	Einzahlungen - Finanzierung - Mittelherkunft	74 138,04	0,00	185 000,00	0,00	0,00	0,00	259 100,00
		0,00	0,00	0,00	0,00	0,00	0,00	0,00
	<i>inklusive Vorjahre (gerundet)</i>		0,00	0,00	0,00	0,00	0,00	
1000050	Gemeindeteich (2010 bis 2025)							
	Auszahlungen - Investitionen - Mittelverwendung	145 434,59	0,00	0,00	0,00	0,00	0,00	145 400,00
	Einzahlungen - Finanzierung - Mittelherkunft	145 434,59	0,00	0,00	0,00	0,00	0,00	145 400,00
		0,00	0,00	0,00	0,00	0,00	0,00	0,00
	<i>inklusive Vorjahre (gerundet)</i>		0,00	0,00	0,00	0,00	0,00	
1000051	Stockschützen (2010 bis 2025)							
	Auszahlungen - Investitionen - Mittelverwendung	274 227,96	-3 300,00	0,00	0,00	0,00	0,00	270 900,00
	Einzahlungen - Finanzierung - Mittelherkunft	274 227,96	-3 300,00	0,00	0,00	0,00	0,00	270 900,00
		0,00	0,00	0,00	0,00	0,00	0,00	0,00
	<i>inklusive Vorjahre (gerundet)</i>		0,00	0,00	0,00	0,00	0,00	
1000053	Denkmal (2010 bis 2025)							
	Auszahlungen - Investitionen - Mittelverwendung	180 409,05	0,00	0,00	0,00	0,00	0,00	180 400,00
	Einzahlungen - Finanzierung - Mittelherkunft	180 409,05	0,00	0,00	0,00	0,00	0,00	180 400,00
		0,00	0,00	0,00	0,00	0,00	0,00	0,00
	<i>inklusive Vorjahre (gerundet)</i>		0,00	0,00	0,00	0,00	0,00	
1000055	Sportplätze Flutlichtanlagen (2010 bis 2027)							
	Auszahlungen - Investitionen - Mittelverwendung	231 556,97	24 800,00	0,00	0,00	0,00	0,00	256 400,00
	Einzahlungen - Finanzierung - Mittelherkunft	231 556,97	24 800,00	0,00	0,00	0,00	0,00	256 400,00
		0,00	0,00	0,00	0,00	0,00	0,00	0,00
	<i>inklusive Vorjahre (gerundet)</i>		0,00	0,00	0,00	0,00	0,00	
1000056	Paddeltennis (2010 bis 2026)							
	Auszahlungen - Investitionen - Mittelverwendung	169 268,12	0,00	0,00	0,00	0,00	0,00	169 300,00
	Einzahlungen - Finanzierung - Mittelherkunft	169 268,12	0,00	0,00	0,00	0,00	0,00	169 300,00
		0,00	0,00	0,00	0,00	0,00	0,00	0,00
	<i>inklusive Vorjahre (gerundet)</i>		0,00	0,00	0,00	0,00	0,00	

1. Nachtragsvoranschlag 2024

Nachweis der Investitionstätigkeit

Marktgemeinde Wiener Neudorf

Salden Finanzierungsergebnisse		RA Vorjahre	VA 2024	Plan 2025	Plan 2026	Plan 2027	Plan 2028	Plan Gesamt (gerundet)
1000057	Migazzi-Haus (2024 bis 2028)							
	Auszahlungen - Investitionen - Mittelverwendung	0,00	100 000,00	0,00	0,00	0,00	0,00	100 000,00
	Einzahlungen - Finanzierung - Mittelherkunft	0,00	100 000,00	0,00	0,00	0,00	0,00	100 000,00
		0,00	0,00	0,00	0,00	0,00	0,00	0,00
	<i>inklusive Vorjahre (gerundet)</i>		0,00	0,00	0,00	0,00	0,00	
1000997	Ausbau Volksschule Infrastruktur KG (2022 bis 20							
	Auszahlungen - Investitionen - Mittelverwendung	1 300 636,18	0,00	0,00	0,00	0,00	0,00	1 300 600,00
	Einzahlungen - Finanzierung - Mittelherkunft	1 300 636,18	0,00	0,00	0,00	0,00	0,00	1 300 600,00
		0,00	0,00	0,00	0,00	0,00	0,00	0,00
	<i>inklusive Vorjahre (gerundet)</i>		0,00	0,00	0,00	0,00	0,00	
1000998	Neubau Feuerwehr Infrastruktur KG (2022 bis 202							
	Auszahlungen - Investitionen - Mittelverwendung	1 721 089,75	0,00	0,00	0,00	0,00	0,00	1 721 100,00
	Einzahlungen - Finanzierung - Mittelherkunft	1 721 089,75	0,00	0,00	0,00	0,00	0,00	1 721 100,00
		0,00	0,00	0,00	0,00	0,00	0,00	0,00
	<i>inklusive Vorjahre (gerundet)</i>		0,00	0,00	0,00	0,00	0,00	
1000999	Darlehensumschuldung Vorplatz RH (2022 bis 20:							
	Auszahlungen - Investitionen - Mittelverwendung	540 000,00	0,00	0,00	0,00	0,00	0,00	540 000,00
	Einzahlungen - Finanzierung - Mittelherkunft	540 000,00	0,00	0,00	0,00	0,00	0,00	540 000,00
		0,00	0,00	0,00	0,00	0,00	0,00	0,00
	<i>inklusive Vorjahre (gerundet)</i>		0,00	0,00	0,00	0,00	0,00	
Saldo Investive Einzelvorhaben		1 692 043,86	-1 612 200,00	-79 800,00	0,00	0,00	0,00	0,00
	<i>inklusive Vorjahre (gerundet)</i>		79 800,00	0,00	0,00	0,00	0,00	
Saldo der gesamten Investitionstätigkeit		1 692 043,86	-4 338 300,00	-1 263 100,00	-999 000,00	-1 018 700,00	-1 001 000,00	-6 928 100,00
	<i>inklusive Vorjahre (gerundet)</i>		-2 646 300,00	-3 909 400,00	-4 908 400,00	-5 927 100,00	-6 928 100,00	

Einzelnachweis über Finanzschulden und Schuldendienst
(Anlage 6c)

1. Nachtragsvoranschlag 2024

Einzelnachweis über Finanzschulden und Schuldendienst (Anlage 6c)

Marktgemeinde Wiener Neudorf

Darlehen	Ansatz	Staat	Laufzeit	Darlehenshöhe	Buchwert	Zugang	Tilgung	Zinsen	Summe	Schuldendienst-	Buchwert	Netto
Darlehensgeber				Gesamt	31.12.2023				Schuldendienst	ersätze	31.12.2024	Schuldendienst
Verwendung		Währung/Zinssatz										
Aktenzahl		Zinsindikator										

1. Darlehen für Investitionszwecke

1.1. ... von Trägern des öffentlichen Rechts

1.1.1. ... von Bund, Bundesfonds, Bundeskammern

1.1.2. ... von Ländern, Landesfonds, Landesammern

10006/2	851000	AT	2005 - 2035	52 600,00	67 200,00						67 200,00	
Landeswasserwirtschaftsfonds												
ABA BA 03			EUR/1,000%									
602509575			Schulden ohne									
			Gemeindebelastung									
10006/3	851000	AT	2007 - 2037	64 000,00	81 500,00						81 500,00	
Landeswasserwirtschaftsfonds												
ABA BA 04			EUR/1,000%									
WWF-50380004,602513			Schulden ohne									
			Gemeindebelastung									
10006/4	851000	AT	2008 - 2037	20 900,00	26 500,00						26 500,00	
Landeswasserwirtschaftsfonds												
ABA BA 05			EUR/1,000%									
WWF-50380005,602515			Schulden ohne									
			Gemeindebelastung									
10006/5	850000	AT	2006 - 2036	10 800,00	13 700,00						13 700,00	
Landeswasserwirtschaftsfonds												
WVA BA 01, Mittelweg			EUR/1,000%									
WWF-50549000,602515			Schulden ohne									
			Gemeindebelastung									
10006/6	850000	AT	2008 - 2037	16 900,00	21 300,00						21 300,00	
Landeswasserwirtschaftsfonds												
WVA BA 02, FH- Str./Mozartg., Fabriksgasse			EUR/1,000%									
WWF-50549002			nieder verzinst									
10006/7	850000	AT	2009 - 2038	12 700,00	16 100,00						16 100,00	
Landeswasserwirtschaftsfonds												
WVA BA 03, Mühlfeldg.+Schloßmühlg.			EUR/1,000%									
WWF-50549003			nieder verzinst									

1. Nachtragsvoranschlag 2024

Einzelnachweis über Finanzschulden und Schuldendienst (Anlage 6c)

Marktgemeinde Wiener Neudorf

Darlehen Darlehensgeber Verwendung Aktenzahl	Ansatz	Staat	Laufzeit	Darlehenshöhe Gesamt	Buchwert 31.12.2023	Zugang	Tilgung	Zinsen	Summe Schuldendienst	Schuldendienst- ersätze	Buchwert 31.12.2024	Netto Schuldendienst
			Währung/Zinssatz Zinsindikator									
10006/8 Landeswasserwirtschaftsfonds ABA BA 06 50380006	851000	AT	2008 - 2038 EUR/1,000% nieder verzinst	31 700,00	40 000,00						40 000,00	
10006/9 Landeswasserwirtschaftsfonds WVA BA 06, Rathausgasse 50549006	850000	AT	2015 - 2042 EUR/1,000% normal verzinst	10 827,00	13 400,00						13 400,00	
10006/10 Landeswasserwirtschaftsfonds WVA BA 07, Bründlgasse 50549007	850000	AT	2015 - 2045 EUR/1,000% normal verzinst	11 955,00	15 100,00						15 100,00	
10006/12 Landeswasserwirtschaftsfonds WVA BA 09, Hauptstraße 50549009	850000	AT	2016 - 2046 EUR/1,000%	33 482,00	41 900,00						41 900,00	
10006/13 Landeswasserwirtschaftsfonds WVA BA 04, Mühlfeldgasse 50549004	850000	AT	2017 - 2040 EUR/1,000%	10 859,00	13 000,00						13 000,00	
10006/14 Landeswasserwirtschaftsfonds ABA BA 08, J. Hayden G. 50380008	851000	AT	2017 - 2040 EUR/1,000%	23 232,00	27 700,00						27 700,00	
10011/1 NÖ Landesregierung Hypothekenbank AG Parkstrasse 51 7320266003	853000	AT	1982 - 2031 EUR/0,500% normal verzinst	991 000,00	246 200,00		33 200,00	1 200,00	34 400,00		213 000,00	34 400,00

1. Nachtragsvoranschlag 2024

Einzelnachweis über Finanzschulden und Schuldendienst (Anlage 6c)

Marktgemeinde Wiener Neudorf

Darlehen	Ansatz	Staat	Laufzeit	Darlehenshöhe	Buchwert	Zugang	Tilgung	Zinsen	Summe	Schuldendienst-	Buchwert	Netto
Darlehensgeber				Gesamt	31.12.2023				Schuldendienst	ersätze	31.12.2024	Schuldendienst
Verwendung	Währung/Zinssatz											
Aktenzahl	Zinsindikator											
10011/7	853000	AT	1968 - 2024	1 590 700,00	17 900,00		17 900,00	100,00	18 000,00			18 000,00
NÖ Landesregierung Hypothekenbank AG												
Wohnbau Brauhausstraße												
7398068003												
EUR/1,000%												
nieder verzinst												
1.1.3. ... von Gemeinden, Gemeindeverbänden, Gemeindefonds												
1.1.4. ... von Sozialversicherungsträgern												
1.1.5. ... von sonstigen Trägern des öffentlichen Rechts												
1.2. ... von Beteiligungen der Gebietskörperschaft (ohne Finanzunternehmungen)												
1.3. ... von Unternehmen (ohne Beteiligungen und ohne Finanzunternehmungen)												
1.4. ... von Finanzunternehmen												
1.4.1. ... von Finanzunternehmen im Inland												
5513/1	612000	AT	2018 - 2038	380 000,00	291 600,00		14 000,00	13 000,00	27 000,00		277 600,00	27 000,00
Hypo Noe Landesbank für NÖ u. Wien AG												
2018 Herstellung u. San. Radwege												
466-297518												
EUR/4,435%												
euribor6m												
5513/2	612000	AT	2018 - 2038	960 000,00	736 800,00		35 200,00	32 800,00	68 000,00		701 600,00	68 000,00
Hypo Noe Landesbank für NÖ u. Wien AG												
2018 Straßenbau Hauptstr.,												
Linkeg., Zufahrt Parkpl, Hauptstr.												
466-297305												
EUR/4,435%												
euribor6m												
5513/3	029000	AT	2018 - 2038	743 000,00	562 600,00		37 500,00	23 600,00	61 100,00	3 300,00	525 100,00	57 800,00
Hypo Noe Landesbank für NÖ u. Wien AG												
2018 Sanierung u. Umbau												
Amtshaus												
466-297402												
EUR/4,225%												
euribor6m												
5513/4	851000	AT	2018 - 2038	360 200,00	276 400,00		13 200,00	12 300,00	25 500,00		263 200,00	25 500,00
Hypo Noe Landesbank für NÖ u. Wien AG												
2018 ABA BA 13 Schillerstr.,												
Anningerstr., , Laxenburgerstr.,												
Europaplatz												
466-297607												
EUR/4,435%												
euribor6m												

1. Nachtragsvoranschlag 2024

Einzelnachweis über Finanzschulden und Schuldendienst (Anlage 6c)

Marktgemeinde Wiener Neudorf

Darlehen Darlehensgeber Verwendung Aktenzahl	Ansatz	Staat	Laufzeit	Darlehenshöhe Gesamt	Buchwert 31.12.2023	Zugang	Tilgung	Zinsen	Summe Schuldendienst	Schuldendienst- ersätze	Buchwert 31.12.2024	Netto Schuldendienst
			Währung/Zinssatz Zinsindikator									
5513/5 Hypo Noe Landesbank für NÖ u. Wien AG 2020 Straßenbau Lindenweg, Laxenburgerstraße 46634 1703	612000	AT	2020 - 2040	605 300,00	514 500,00		30 300,00	21 000,00	51 300,00		484 200,00	51 300,00
			EUR/4,336% euribor6m									
5513/6 Hypo Noe Landesbank für NÖ u. Wien AG 2020 Zubau Volksschule, 2. Teil 46634 1606	211000	AT	2020 - 2040	368 000,00	312 800,00		18 400,00	12 800,00	31 200,00		294 400,00	31 200,00
			EUR/4,336% euribor6m									
5513/7 Hypo Noe Landesbank für NÖ u. Wien AG 2020 Sanierung Sporthalle 46634 1401	263000	AT	2020 - 2040	1 155 000,00	981 800,00		57 800,00	40 000,00	97 800,00		924 000,00	97 800,00
			EUR/4,336% euribor6m									
5513/8 Hypo Noe Landesbank für NÖ u. Wien AG 2020 Grundankäufe 46634 1509	840000	AT	2020 - 2040	1 184 000,00	1 006 400,00		59 200,00	41 000,00	100 200,00		947 200,00	100 200,00
			EUR/4,336% euribor6m									
5513/9 Hypo Noe Landesbank für NÖ u. Wien AG 2021 Lärmschutz 46640 4403	523000	AT	2021 - 2041	750 000,00	675 000,00		37 500,00	27 300,00	64 800,00		637 500,00	64 800,00
			EUR/4,296% euribor6m									
5513/10 Hypo Noe Landesbank für NÖ u. Wien AG 2021 Sanierung Sporthalle 46640 3601	263000	AT	2021 - 2041	1 068 900,00	962 000,00		53 400,00	38 900,00	92 300,00		908 600,00	92 300,00
			EUR/4,296% euribor6m									
5513/14 Hypo Noe Landesbank für NÖ u. Wien AG 2021 Gestaltung Mahnmal 46640 3903	362100	AT	2021 - 2041	150 000,00	138 500,00		7 700,00	5 600,00	13 300,00		130 800,00	13 300,00
			EUR/4,296% euribor6m									

1. Nachtragsvoranschlag 2024

Einzelnachweis über Finanzschulden und Schuldendienst (Anlage 6c)

Marktgemeinde Wiener Neudorf

Darlehen Darlehensgeber Verwendung Aktenzahl	Ansatz	Staat	Laufzeit	Darlehenshöhe Gesamt	Buchwert 31.12.2023	Zugang	Tilgung	Zinsen	Summe Schuldendienst	Schuldendienst- ersätze	Buchwert 31.12.2024	Netto Schuldendienst
		Währung/Zinssatz Zinsindikator										
5513/15 Hypo Noe Landesbank für NÖ u. Wien AG 2021 Teich Container Taucher 46640 3806	831000	AT	2021 - 2041	140 000,00	126 000,00		7 000,00	5 100,00	12 100,00		119 000,00	12 100,00
		EUR/4,296% euribor6m										
5513/16 Hypo Noe Landesbank für NÖ u. Wien AG 2021 Freiwillige Feuerwehr HLF 4 46640 3709	164000	AT	2021 - 2041	116 900,00	105 200,00		5 800,00	4 300,00	10 100,00		99 400,00	10 100,00
		EUR/4,296% euribor6m										
5513/17 Hypo Noe Landesbank für NÖ u. Wien AG 2021 Straßenbau Europaplatz, Eumigweg 46640 4004	612000	AT	2021 - 2041	200 000,00	180 000,00		10 000,00	7 300,00	17 300,00		170 000,00	17 300,00
		EUR/4,296% euribor6m										
10003/14 UniCredit Bank Austria AG 2006 Straße 53933 690 819	612000	AT	2006 - 2031	1 360 800,00	457 700,00		51 400,00	22 600,00	74 000,00		406 300,00	74 000,00
		EUR/4,377% euribor6m										
10003/15 UniCredit Bank Austria AG 2006 ABA BA 04 53933 690 819	851000	AT	2006 - 2031	956 200,00	321 400,00		36 100,00	15 900,00	52 000,00		285 300,00	52 000,00
		EUR/4,377% euribor6m										
10003/16 UniCredit Bank Austria AG 2006 WVA 53933 690 819	850000	AT	2006 - 2031	678 000,00	227 900,00		25 600,00	11 200,00	36 800,00		202 300,00	36 800,00
		EUR/4,377% euribor6m										
10003/17 UniCredit Bank Austria AG 2015 ABA BA 11, Hauptstr. 10012 749 239	851000	AT	2015 - 2040	870 200,00	591 700,00		34 800,00	28 000,00	62 800,00		556 900,00	62 800,00
		EUR/4,462% euribor6m										

1. Nachtragsvoranschlag 2024

Einzelnachweis über Finanzschulden und Schuldendienst (Anlage 6c)

Marktgemeinde Wiener Neudorf

Darlehen	Ansatz	Staat	Laufzeit	Darlehenshöhe	Buchwert	Zugang	Tilgung	Zinsen	Summe	Schuldendienst-	Buchwert	Netto
Darlehensgeber				Gesamt	31.12.2023				Schuldendienst	ersätze	31.12.2024	Schuldendienst
Verwendung			Währung/Zinssatz									
Aktenzahl			Zinsindikator									
10003/18	850000	AT	2015 - 2035	440 400,00	264 200,00		22 000,00	12 400,00	34 400,00		242 200,00	34 400,00
UniCredit Bank Austria AG												
2015 WVA BA 09, Hauptstr.			EUR/4,462%									
10012 749 932			euribor6m									
10003/19	853000	AT	2015 - 2030	440 000,00	212 900,00		26 200,00	9 900,00	36 100,00	11 600,00	186 700,00	24 500,00
UniCredit Bank Austria AG												
Sanierung Linkegasse 14			EUR/4,462%									
10012 750 583			euribor6m									
10003/20	612000	AT	2015 - 2025	210 000,00	42 000,00		21 000,00	1 800,00	22 800,00		21 000,00	22 800,00
UniCredit Bank Austria AG												
2015 Brückenbau , alte FFW			EUR/4,765%									
10012 752 829			euribor6m									
10003/21	240500	AT	2015 - 2034	1 070 000,00	603 200,00		58 400,00	28 300,00	86 700,00		544 800,00	86 700,00
UniCredit Bank Austria AG												
2015 Kindergarten Anningerpark,			EUR/4,462%									
Teil 2			euribor6m									
10012 751 953												
10003/22	815000	AT	2016 - 2026	700 000,00	210 000,00		70 000,00	9 600,00	79 600,00		140 000,00	79 600,00
UniCredit Bank Austria AG												
2016 Generationenpark			EUR/4,622%									
10017 330 993			euribor6m									
10003/23	851000	AT	2016 - 2041	336 500,00	242 300,00		13 500,00	11 500,00	25 000,00		228 800,00	25 000,00
UniCredit Bank Austria AG												
2016 ABA BA 12, Hauptstraße			EUR/4,462%									
10017 330 381			euribor6m									
10003/24	164000	AT	2017 - 2037	300 000,00	210 000,00		15 000,00	3 800,00	18 800,00		195 000,00	18 800,00
UniCredit Bank Austria AG												
2017 Feuerwehr Drehleiter			EUR/1,800%									
10020 264 486			FIX verzinst									

1. Nachtragsvoranschlag 2024

Einzelnachweis über Finanzschulden und Schuldendienst (Anlage 6c)

Marktgemeinde Wiener Neudorf

Darlehen Darlehensgeber Verwendung Aktenzahl	Ansatz	Staat	Laufzeit	Darlehenshöhe Gesamt	Buchwert 31.12.2023	Zugang	Tilgung	Zinsen	Summe Schuldendienst	Schuldendienst- ersätze	Buchwert 31.12.2024	Netto Schuldendienst
			Währung/Zinssatz Zinsindikator									
10003/25 UniCredit Bank Austria AG 2017 Straßenbau, Hauptstraße, Bahnstraße 10020 686 555	612000	AT	2017 - 2037 EUR/4,462% euribor6m	1 040 000,00	728 000,00		52 000,00	34 300,00	86 300,00		676 000,00	86 300,00
10007/4 Raiffeisen Regionalbank Mödling eGen mbH 2020 Lärmschutz 1072 9762	523000	AT	2020 - 2040 EUR/4,480% euribor6m	250 000,00	212 500,00		12 500,00	8 900,00	21 400,00		200 000,00	21 400,00
10007/5 Raiffeisen Regionalbank Mödling eGen mbH 2020 Zubau Volksschule 1072 9747	211000	AT	2020 - 2040 EUR/4,480% euribor6m	1 700 000,00	1 445 000,00		85 000,00	60 800,00	145 800,00	50 300,00	1 360 000,00	95 500,00
10008/3 Kommunalkredit Austria AG Umbau div. Straßenzüge, Straßen 111737	612000	AT	2004 - 2024 EUR/0,420% FIX verzinst	162 000,00	8 100,00		8 100,00	100,00	8 200,00			8 200,00
10008/4 Kommunalkredit Austria AG Umbau div. Straßenzüge, ABA BA 03,Raimundweg 111737	851000	AT	2004 - 2024 EUR/0,420% FIX verzinst	724 800,00	36 200,00		36 200,00	100,00	36 300,00			36 300,00
10008/5 Kommunalkredit Austria AG Umbau div. Straßenzüge, WVA 111737	850000	AT	2004 - 2024 EUR/0,420% FIX verzinst	313 200,00	15 700,00		15 700,00	100,00	15 800,00			15 800,00
10008/7 Kommunalkredit Austria AG Hort-Neubau 111835	250100	AT	2004 - 2024 EUR/0,420% FIX verzinst	1 500 000,00	75 500,00		75 500,00	200,00	75 700,00			75 700,00

1. Nachtragsvoranschlag 2024

Einzelnachweis über Finanzschulden und Schuldendienst (Anlage 6c)

Marktgemeinde Wiener Neudorf

Darlehen Darlehensgeber Verwendung Aktenzahl	Ansatz	Staat	Laufzeit	Darlehenshöhe Gesamt	Buchwert 31.12.2023	Zugang	Tilgung	Zinsen	Summe Schuldendienst	Schuldendienst- ersätze	Buchwert 31.12.2024	Netto Schuldendienst
			Währung/Zinssatz Zinsindikator									
10008/9 Kommunalkredit Austria AG Straßenbau 112188	612000	AT	2005 - 2025 EUR/0,440% FIX verzinst	1 000 000,00	75 100,00		50 000,00	200,00	50 200,00		25 100,00	50 200,00
10008/10 Kommunalkredit Austria AG Abwasserbeseitigung 112188	851000	AT	2005 - 2025 EUR/0,440% FIX verzinst	500 000,00	50 000,00		25 000,00	100,00	25 100,00		25 000,00	25 100,00
10008/11 Kommunalkredit Austria AG Wasserversorgungsanlage 112188	850000	AT	2005 - 2025 EUR/0,440% FIX verzinst	700 000,00	52 500,00		35 000,00	100,00	35 100,00		17 500,00	35 100,00
10008/12 Kommunalkredit Austria AG Klosterareal 112435	853010	AT	2005 - 2025 EUR/0,470% FIX verzinst	608 000,00	60 800,00		30 400,00	300,00	30 700,00		30 400,00	30 700,00
10008/13 Kommunalkredit Austria AG Neugest. Aussenanl. FZZ-Sport 112436	263000	AT	2005 - 2025 EUR/0,470% FIX verzinst	260 000,00	26 000,00		13 000,00	100,00	13 100,00		13 000,00	13 100,00
10008/14 Kommunalkredit Austria AG Lärmschutz 112437	523000	AT	2005 - 2025 EUR/0,470% FIX verzinst	192 000,00	19 200,00		9 600,00	100,00	9 700,00		9 600,00	9 700,00
10008/15 Kommunalkredit Austria AG Grundankäufe 2006 112500	840000	AT	2006 - 2026 EUR/0,490% FIX verzinst	628 000,00	78 500,00		31 400,00	400,00	31 800,00		47 100,00	31 800,00

1. Nachtragsvoranschlag 2024

Einzelnachweis über Finanzschulden und Schuldendienst (Anlage 6c)

Marktgemeinde Wiener Neudorf

Darlehen Darlehensgeber Verwendung Aktenzahl	Ansatz	Staat	Laufzeit	Darlehenshöhe Gesamt	Buchwert 31.12.2023	Zugang	Tilgung	Zinsen	Summe Schuldendienst	Schuldendienst- ersätze	Buchwert 31.12.2024	Netto Schuldendienst
			Währung/Zinssatz Zinsindikator									
10008/20 Kommunalkredit Austria AG 2024 Radweg Reisenbauerring 116190	612000	AT	2024 - 2044 EUR/5,000% euribor6m	80 000,00		80 000,00					80 000,00	
10008/21 Kommunalkredit Austria AG 2024 Gestaltung Bahnhofplatz 116193	612000	AT	2024 - 2044 EUR/3,116% FIX verzinst	1 800 000,00		1 800 000,00					1 800 000,00	
10008/22 Kommunalkredit Austria AG 2024 Gestaltung Friedhof 116194	817000	AT	2024 - 2044 EUR/3,116% FIX verzinst	165 000,00		165 000,00					165 000,00	
10514/45 bestbietendes Kreditinstitut 2024 Umbau Migazzi-Haus Musikschule	853010	AT	2024 - 2044 EUR/5,000% euribor6m	100 000,00		100 000,00					100 000,00	
10514/64 bestbietendes Kreditinstitut 2024 Freizeitzentrum	381030	AT	2024 - 2048 EUR/4,500% euribor6m	446 000,00		349 300,00					349 300,00	
10514/66 bestbietendes Kreditinstitut 2024 Photovoltaikanlagen	522010	AT	2024 - 2044 EUR/4,500% euribor6m	243 100,00		243 100,00					243 100,00	
15688/3 BAWAG P.S.K. Bank f.Arbeit u.Wirtschaft u. Ö. Pc 2007 Straßenbau 00540-008-728	612000	AT	2007 - 2032 EUR/4,527% euribor6m	491 400,00	176 900,00		19 700,00	8 000,00	27 700,00		157 200,00	27 700,00

1. Nachtragsvoranschlag 2024

Einzelnachweis über Finanzschulden und Schuldendienst (Anlage 6c)

Marktgemeinde Wiener Neudorf

Darlehen	Ansatz	Staat	Laufzeit	Darlehenshöhe	Buchwert	Zugang	Tilgung	Zinsen	Summe	Schuldendienst-	Buchwert	Netto
Darlehensgeber				Gesamt	31.12.2023				Schuldendienst	ersätze	31.12.2024	Schuldendienst
Verwendung			Währung/Zinssatz									
Aktenzahl			Zinsindikator									
15688/4	850000	AT	2007 - 2032	710 900,00	255 900,00		28 400,00	11 600,00	40 000,00		227 500,00	40 000,00
BAWAG P.S.K. Bank f.Arbeit u.Wirtschaft u. Ö. Pc 2007 WVA BA 01,Mittelweg 00540-008-710												
			EUR/4,527%									
			euribor6m									
15688/5	851000	AT	2007 - 2032	728 500,00	262 300,00		29 100,00	11 900,00	41 000,00		233 200,00	41 000,00
BAWAG P.S.K. Bank f.Arbeit u.Wirtschaft u. Ö. Pc 2007 ABA BA 05,Siedlerstr. 00540-008-701												
			EUR/4,527%									
			euribor6m									
15688/11	612000	AT	2008 - 2033	800 000,00	320 000,00		32 000,00	14 500,00	46 500,00		288 000,00	46 500,00
BAWAG P.S.K. Bank f.Arbeit u.Wirtschaft u. Ö. Pc 2008 Straßenbau , FH- Str./Mozartg., Fabriksg. 00540-013-411												
			EUR/4,527%									
			euribor6m									
15688/12	851000	AT	2008 - 2033	590 000,00	236 000,00		23 600,00	10 700,00	34 300,00		212 400,00	34 300,00
BAWAG P.S.K. Bank f.Arbeit u.Wirtschaft u. Ö. Pc 2008 ABA BA 04, BT 3, FH- Str./Mozartg.,Fabriksg. 00540-013-438												
			EUR/4,527%									
			euribor6m									
15688/13	850000	AT	2008 - 2033	850 000,00	340 000,00		34 000,00	15 400,00	49 400,00		306 000,00	49 400,00
BAWAG P.S.K. Bank f.Arbeit u.Wirtschaft u. Ö. Pc 2008 WVA BA 02, FH- Str./Mozartg.,Fabriksg. 00540-0013-420												
			EUR/4,527%									
			euribor6m									
15688/15	853000	AT	2009 - 2024	295 500,00	19 700,00		19 700,00	700,00	20 400,00	15 800,00		4 600,00
BAWAG P.S.K. Bank f.Arbeit u.Wirtschaft u. Ö. Pc 2009 San. Brauhausstr. 8/4+5 00540-021-724												
			EUR/4,501%									
			euribor6m									
15688/16	612000	AT	2009 - 2034	546 000,00	240 200,00		21 800,00	11 400,00	33 200,00		218 400,00	33 200,00
BAWAG P.S.K. Bank f.Arbeit u.Wirtschaft u. Ö. Pc 2009 Straßenbau, Mühlfeldg.+Schloßmühlg. 00540-021-708												
			EUR/4,501%									
			euribor6m									

1. Nachtragsvoranschlag 2024

Einzelnachweis über Finanzschulden und Schuldendienst (Anlage 6c)

Marktgemeinde Wiener Neudorf

Darlehen	Ansatz	Staat	Laufzeit	Darlehenshöhe	Buchwert	Zugang	Tilgung	Zinsen	Summe	Schuldendienst-	Buchwert	Netto
Darlehensgeber				Gesamt	31.12.2023				Schuldendienst	ersätze	31.12.2024	Schuldendienst
Verwendung			Währung/Zinssatz									
Aktenzahl			Zinsindikator									
15688/17	612000	AT	2009 - 2034	100 000,00	44 000,00		4 000,00	2 100,00	6 100,00		40 000,00	6 100,00
BAWAG P.S.K. Bank f.Arbeit u.Wirtschaft u. Ö. Pc 2009 Öffent. Beleuchtung, Mühlfeldg.+Schloßmühlg. 00540-021-740												
			EUR/4,501%									
			euribor6m									
15688/18	851000	AT	2009 - 2034	732 700,00	322 400,00		29 300,00	15 300,00	44 600,00		293 100,00	44 600,00
BAWAG P.S.K. Bank f.Arbeit u.Wirtschaft u. Ö. Pc 2009 ABA BA 06, Mühlfeldg.+Schloßmühlg. 00540-021-716												
			EUR/4,501%									
			euribor6m									
15688/19	850000	AT	2009 - 2034	434 000,00	191 000,00		17 400,00	9 100,00	26 500,00		173 600,00	26 500,00
BAWAG P.S.K. Bank f.Arbeit u.Wirtschaft u. Ö. Pc 2009 WVA, BA 03 Mühlfeldg.+Schloßmühlg., Buchenweg+Lindenweg 00540-021-694												
			EUR/4,501%									
			euribor6m									
15688/21	850000	AT	2010 - 2035	591 000,00	283 700,00		23 600,00	12 600,00	36 200,00		260 100,00	36 200,00
BAWAG P.S.K. Bank f.Arbeit u.Wirtschaft u. Ö. Pc 2010 WVA BA 04, J.Haydng.,Mühlfeldg.,Buchen./Lind en 00540-035-083												
			EUR/4,201%									
			euribor6m									
15688/22	851000	AT	2010 - 2035	867 000,00	416 200,00		34 700,00	18 500,00	53 200,00		381 500,00	53 200,00
BAWAG P.S.K. Bank f.Arbeit u.Wirtschaft u. Ö. Pc 2010 ABA BA 08, J.Haydng.,Mühlfeldg. 00540-035-105												
			EUR/4,201%									
			euribor6m									
15688/23	612000	AT	2010 - 2035	726 000,00	348 500,00		29 000,00	15 500,00	44 500,00		319 500,00	44 500,00
BAWAG P.S.K. Bank f.Arbeit u.Wirtschaft u. Ö. Pc 2010 Straßenbau, J.Haydng.,Mühlfeldg. 00540-035-091												
			EUR/4,201%									
			euribor6m									
15688/24	853000	AT	2010 - 2025	600 000,00	86 500,00		41 900,00	3 500,00	45 400,00	23 700,00	44 600,00	21 700,00
BAWAG P.S.K. Bank f.Arbeit u.Wirtschaft u. Ö. Pc 2010 San. Linkegasse 12 00540-035-113												
			EUR/4,201%									
			euribor6m									

1. Nachtragsvoranschlag 2024

Einzelnachweis über Finanzschulden und Schuldendienst (Anlage 6c)

Marktgemeinde Wiener Neudorf

Darlehen Darlehensgeber Verwendung Aktenzahl	Ansatz	Staat	Laufzeit	Darlehenshöhe Gesamt	Buchwert 31.12.2023	Zugang	Tilgung	Zinsen	Summe Schuldendienst	Schuldendienst- ersätze	Buchwert 31.12.2024	Netto Schuldendienst
		Währung/Zinssatz Zinsindikator										
15688/25 BAWAG P.S.K. Bank f.Arbeit u.Wirtschaft u. Ö. Pc 2013 Neubau Küche 00540-052-530	240300	AT	2013 - 2028	660 000,00	220 000,00		44 000,00	10 500,00	54 500,00		176 000,00	54 500,00
		EUR/4,651% euribor6m										
15688/26 BAWAG P.S.K. Bank f.Arbeit u.Wirtschaft u. Ö. Pc Sanierung Linkegasse 8/1+2 00540-052-549	853000	AT	2013 - 2028	410 000,00	143 500,00		25 900,00	6 900,00	32 800,00	11 300,00	117 600,00	21 500,00
		EUR/4,651% euribor6m										
15688/27 BAWAG P.S.K. Bank f.Arbeit u.Wirtschaft u. Ö. Pc 2013 ABA BA 09, Rathausg., Neubau PW Laxenburgerstr 00540-052-557	851000	AT	2013 - 2038	282 000,00	169 200,00		11 300,00	8 300,00	19 600,00		157 900,00	19 600,00
		EUR/4,651% euribor6m										
15688/28 BAWAG P.S.K. Bank f.Arbeit u.Wirtschaft u. Ö. Pc 2014 Fahrzeugankauf Feuerwehr 0005 4005 8814	164000	AT	2014 - 2024	250 000,00	25 000,00		25 000,00	900,00	25 900,00			25 900,00
		EUR/4,571% euribor6m										
15688/29 BAWAG P.S.K. Bank f.Arbeit u.Wirtschaft u. Ö. Pc 2014 WVA BA 07 Bründlgasse 0005 4005 8822	850000	AT	2014 - 2024	164 000,00	16 400,00		16 400,00	600,00	17 000,00			17 000,00
		EUR/4,571% euribor6m										
15688/31 BAWAG P.S.K. Bank f.Arbeit u.Wirtschaft u. Ö. Pc Generationenpark 0005 4005 8806	815000	AT	2014 - 2024	350 000,00	35 000,00		35 000,00	1 300,00	36 300,00			36 300,00
		EUR/4,571% euribor6m										
15688/32 BAWAG P.S.K. Bank f.Arbeit u.Wirtschaft u. Ö. Pc Sanierung Linkeg. 10 0005 4005 8830	853000	AT	2014 - 2029	480 000,00	198 900,00		29 200,00	9 400,00	38 600,00	12 000,00	169 700,00	26 600,00
		EUR/4,571% euribor6m										

1. Nachtragsvoranschlag 2024

Einzelnachweis über Finanzschulden und Schuldendienst (Anlage 6c)

Marktgemeinde Wiener Neudorf

Darlehen	Ansatz	Staat	Laufzeit	Darlehenshöhe	Buchwert	Zugang	Tilgung	Zinsen	Summe	Schuldendienst-	Buchwert	Netto
Darlehensgeber				Gesamt	31.12.2023				Schuldendienst	ersätze	31.12.2024	Schuldendienst
Verwendung			Währung/Zinssatz									
Aktenzahl			Zinsindikator									
15688/33	612000	AT	2014 - 2034	472 000,00	259 600,00		23 600,00	12 500,00	36 100,00		236 000,00	36 100,00
BAWAG P.S.K. Bank f.Arbeit u.Wirtschaft u. Ö. Pc												
2014 Straßenbau			EUR/4,571%									
0005 4005 8857			euribor6m									
15688/34	851000	AT	2014 - 2039	744 000,00	476 200,00		29 800,00	23 100,00	52 900,00		446 400,00	52 900,00
BAWAG P.S.K. Bank f.Arbeit u.Wirtschaft u. Ö. Pc												
2014 ABA BA 10, Linkegasse			EUR/4,571%									
0005 4005 8865			euribor6m									
15688/35	240500	AT	2014 - 2034	1 630 000,00	896 500,00		81 500,00	43 200,00	124 700,00	28 900,00	815 000,00	95 800,00
BAWAG P.S.K. Bank f.Arbeit u.Wirtschaft u. Ö. Pc												
Kindergarten Anningerpark 2014			EUR/4,571%									
0005 4005 8849			euribor6m									
15688/36	029000	AT	2019 - 2039	442 700,00	354 200,00		22 100,00	15 400,00	37 500,00	9 200,00	332 100,00	28 300,00
BAWAG P.S.K. Bank f.Arbeit u.Wirtschaft u. Ö. Pc												
2019 Umbau u. Sanierung Rathaus			EUR/4,151%									
0005 4008 2790			euribor6m									
15688/37	240500	AT	2019 - 2039	372 500,00	298 000,00		18 600,00	13 200,00	31 800,00	10 300,00	279 400,00	21 500,00
BAWAG P.S.K. Bank f.Arbeit u.Wirtschaft u. Ö. Pc												
2019 Kiga Anninperpark-			EUR/4,151%									
Erweiterung												
0005 4008 2812			euribor6m									
15688/38	240600	AT	2019 - 2039	372 500,00	298 000,00		18 600,00	13 200,00	31 800,00	10 300,00	279 400,00	21 500,00
BAWAG P.S.K. Bank f.Arbeit u.Wirtschaft u. Ö. Pc												
2019 Kiga Anningerpark-			EUR/4,151%									
Erweiterung Wichtelhaus												
0005 4008 2804			euribor6m									
15688/39	851000	AT	2019 - 2039	86 800,00	69 400,00		4 300,00	3 100,00	7 400,00		65 100,00	7 400,00
BAWAG P.S.K. Bank f.Arbeit u.Wirtschaft u. Ö. Pc												
2019 ABA BA 13, BT3, Hauptstr.,			EUR/4,151%									
Europapl., Lindenw												
0005 4008 2766			euribor6m									

1. Nachtragsvoranschlag 2024

Einzelnachweis über Finanzschulden und Schuldendienst (Anlage 6c)

Marktgemeinde Wiener Neudorf

Darlehen Darlehensgeber Verwendung Aktenzahl	Ansatz	Staat	Laufzeit	Darlehenshöhe Gesamt	Buchwert 31.12.2023	Zugang	Tilgung	Zinsen	Summe Schuldendienst	Schuldendienst- ersätze	Buchwert 31.12.2024	Netto Schuldendienst
			Währung/Zinssatz Zinsindikator									
15688/40 BAWAG P.S.K. Bank f.Arbeit u.Wirtschaft u. Ö. Pc 2019 WVA BA 11, Lindenweg 0005 4008 2774	850000	AT	2019 - 2039 EUR/4,151% euribor6m	170 000,00	136 000,00		8 500,00	6 000,00	14 500,00		127 500,00	14 500,00
15688/41 BAWAG P.S.K. Bank f.Arbeit u.Wirtschaft u. Ö. Pc 2021 Neubau Feuerwehrhaus Teil 1 , (2008 Infrastruktur KG) 005 4001 5708	164000	AT	2022 - 2028 EUR/4,501% euribor6m	1 421 100,00	1 015 100,00		203 000,00	46 000,00	249 000,00	2 100,00	812 100,00	246 900,00
15688/42 BAWAG P.S.K. Bank f.Arbeit u.Wirtschaft u. Ö. Pc 2021 Neubau Feuerwehrhaus Teil 2, (2009 Infrastruktur KG) 005 4002 6076	164000	AT	2022 - 2029 EUR/4,501% euribor6m	300 000,00	225 000,00		37 500,00	10 300,00	47 800,00		187 500,00	47 800,00
15688/43 BAWAG P.S.K. Bank f.Arbeit u.Wirtschaft u. Ö. Pc 2021 Ausbau Volksschule Teil 1, (2010 Infrastruktur KG) 005 4003 5040	211000	AT	2022 - 2035 EUR/4,201% euribor6m	1 133 800,00	971 900,00		81 000,00	42 600,00	123 600,00	8 300,00	890 900,00	115 300,00
15688/44 BAWAG P.S.K. Bank f.Arbeit u.Wirtschaft u. Ö. Pc 2021 Ausbau Volksschule Teil 2, (2011 Infrastruktur KG) 005 4004 4228	211000	AT	2022 - 2036 EUR/4,501% euribor6m	166 800,00	144 600,00		11 100,00	6 800,00	17 900,00		133 500,00	17 900,00
32256/2 Erste Bank der österreichischen Sparkassen AG San. Linkeg. 16 293 5183 3512	853000	AT	2016 - 2031 EUR/0,150% FIX verzinst	475 000,00	259 600,00		32 300,00	400,00	32 700,00	13 100,00	227 300,00	19 600,00
32256/3 Erste Bank der österreichischen Sparkassen AG 2017 Radwege 293 5183 3513	612000	AT	2017 - 2037 EUR/0,270% FIX verzinst	270 000,00	189 000,00		13 500,00	500,00	14 000,00		175 500,00	14 000,00

1. Nachtragsvoranschlag 2024

Einzelnachweis über Finanzschulden und Schuldendienst (Anlage 6c)

Marktgemeinde Wiener Neudorf

Darlehen Darlehensgeber Verwendung Aktenzahl	Ansatz	Staat	Laufzeit	Darlehenshöhe Gesamt	Buchwert 31.12.2023	Zugang	Tilgung	Zinsen	Summe Schuldendienst	Schuldendienst- ersätze	Buchwert 31.12.2024	Netto Schuldendienst
			Währung/Zinssatz Zinsindikator									
32256/4 Erste Bank der österreichischen Sparkassen AG 2021 Vorplatz Rathaus (2019 VB Umschuldung) 293 5183 3514	029000	AT	2022 - 2039 EUR/0,220% FIX verzinst	540 000,00	480 000,00		30 000,00	1 100,00	31 100,00		450 000,00	31 100,00
32256/5 Erste Bank der österreichischen Sparkassen AG 2022 Straßenbau Platzgestaltung Kirche, Eumigweg, , Grillparzerstraße, Schloßmühlgasse, Laxenburgerstr 293 5183 3517	612000	AT	2022 - 2042 EUR/4,364% euribor6m	1 435 000,00	1 363 300,00		71 800,00	36 400,00	108 200,00		1 291 500,00	108 200,00
32256/6 Erste Bank der österreichischen Sparkassen AG 2022 Sanierung Sporthalle 293 5183 3515	263000	AT	2022 - 2042 EUR/4,364% euribor6m	3 000 000,00	2 850 000,00		150 000,00	76 000,00	226 000,00		2 700 000,00	226 000,00
32256/7 Erste Bank der österreichischen Sparkassen AG 2022 Stockschützen 293 5183 3518	262000	AT	2022 - 2042 EUR/4,364% euribor6m	200 000,00	190 000,00		10 000,00	5 100,00	15 100,00		180 000,00	15 100,00
32256/12 Erste Bank der österreichischen Sparkassen AG 2023 Gestaltung Friedhof 293 5183 3507	817000	AT	2023 - 2043 EUR/4,460% euribor6m	550 000,00	550 000,00		27 500,00	23 100,00	50 600,00		522 500,00	50 600,00
32256/13 Erste Bank der österreichischen Sparkassen AG 2023 Gestaltung Friedhof Teil 2 293 5183 3521	817000	AT	2023 - 2043 EUR/4,610% euribor6m	186 000,00	186 000,00		9 300,00	8 300,00	17 600,00		176 700,00	17 600,00
32256/14 Erste Bank der österreichischen Sparkassen AG 2023 Jugendhaus 293 5183 3522	259100	AT	2023 - 2043 EUR/4,610% euribor6m	380 000,00	380 000,00		19 000,00	16 900,00	35 900,00		361 000,00	35 900,00

1.4.2. ... von Finanzunternehmen im Ausland

1. Nachtragsvoranschlag 2024

Einzelnachweis über Finanzschulden und Schuldendienst (Anlage 6c)

Marktgemeinde Wiener Neudorf

Darlehen	Ansatz	Staat	Laufzeit	Darlehenshöhe	Buchwert	Zugang	Tilgung	Zinsen	Summe	Schuldendienst-	Buchwert	Netto
Darlehensgeber				Gesamt	31.12.2023				Schuldendienst	ersätze	31.12.2024	Schuldendienst
Verwendung		Währung/Zinssatz										
Aktenzahl		Zinsindikator										

1.5. ... von Sonstigen

Zwischensumme					29 721 200,00	2 737 400,00	2 769 500,00	1 149 000,00	3 918 500,00	210 200,00	29 689 100,00	3 708 300,00
----------------------	--	--	--	--	---------------	--------------	--------------	--------------	--------------	------------	---------------	--------------

2. Finanzschulden für den laufenden Aufwand

2.1. ... von Trägern des öffentlichen Rechts

2.1.1. ... von Bund, Bundesfonds, Bundeskammern

2.1.2. ... von Ländern, Landesfonds, Landeskammern

2.1.3. ... von Gemeinden, Gemeindeverbänden, Gemeindefonds

2.1.4. ... von Sozialversicherungsträgern

2.1.5. ... von sonstigen Trägern des öffentlichen Rechts

2.2. ... von Beteiligungen der Gebietskörperschaft (ohne Finanzunternehmungen)

2.3. ... von Unternehmen (ohne Beteiligungen und ohne Finanzunternehmungen)

2.4. ... von Finanzunternehmen

2.4.1. ... von Finanzunternehmen im Inland

5513/11	853000	AT	2021 - 2041	400 000,00	360 000,00		20 000,00	14 500,00	34 500,00		340 000,00	34 500,00
Hypo Noe Landesbank für NÖ u. Wien AG												
2021 Sanierung Tiefgarage EUR/4,296%												
Laxenburgerstr./Parkstr.												
46640 4209												
5513/12	851000	AT	2021 - 2041	422 300,00	380 100,00		21 100,00	15 400,00	36 500,00		359 000,00	36 500,00
Hypo Noe Landesbank für NÖ u. Wien AG												
2021 ABA BA 14 Europaplatz, EUR/4,296%												
Eumigweg, Augasse												
46640 4306												
5513/13	850000	AT	2021 - 2041	387 500,00	348 800,00		19 400,00	14 100,00	33 500,00		329 400,00	33 500,00
Hypo Noe Landesbank für NÖ u. Wien AG												
2021 WVA BA 13 EUR/4,296%												
Eumigw./Eurapl.,												
Rathausg./Rathauspl.;Ring												
Europapl./Eumigw./H-RH;												
46640 4101												

1. Nachtragsvoranschlag 2024

Einzelnachweis über Finanzschulden und Schuldendienst (Anlage 6c)

Marktgemeinde Wiener Neudorf

Darlehen	Ansatz	Staat	Laufzeit	Darlehenshöhe	Buchwert	Zugang	Tilgung	Zinsen	Summe	Schuldendienst-	Buchwert	Netto
Darlehensgeber				Gesamt	31.12.2023				Schuldendienst	ersätze	31.12.2024	Schuldendienst
Verwendung			Währung/Zinssatz									
Aktenzahl			Zinsindikator									
5513/18	850000	AT	2022 - 2042	555 000,00	527 300,00		27 800,00	21 400,00	49 200,00		499 500,00	49 200,00
Hypo Noe Landesbank für NÖ u. Wien AG												
2022 WVA BA 13 Eumigweg bis Schloßmühlg., Garteng., WVA BA 14 Laxenburgerstraße												
46643 9401 euribor6m												
10007/2	851000	AT	2020 - 2040	223 100,00	189 600,00		11 200,00	8 000,00	19 200,00		178 400,00	19 200,00
Raiffeisen Regionalbank Mödling eGen mbH												
2020 ABA BA 14 Eumigweg von Hauptstr.bis FZZ, Inliner-San. Schadensklasse 4+5												
1072 9754 euribor6m												
10007/3	850000	AT	2020 - 2040	346 700,00	294 700,00		17 300,00	12 400,00	29 700,00		277 400,00	29 700,00
Raiffeisen Regionalbank Mödling eGen mbH												
2020 WVA BA 12, Laxenburgerstraße San. Ostteil, Eumigweg von Hauptstr. bis FZZ												
1072 9770 euribor6m												
10008/19	853000	AT	2024 - 2044	128 000,00		128 000,00					128 000,00	
Kommunalkredit Austria AG												
2024 Umbau Rotes Kreuz/Pfadfinder												
116191 euribor6m												
10008/23	850000	AT	2024 - 2044	678 700,00		678 700,00					678 700,00	
Kommunalkredit Austria AG												
2024 WVA BA 15 Friedhofstr.+Steinfeldstr., FZZ, Eumigweg/Bahnhofplatz												
116189 euribor6m												
10514/51	851000	AT	2024 - 2044	123 400,00		116 400,00					116 400,00	
bestbietendes Kreditinstitut												
2024 ABA EUR/4,500% euribor6m												

1. Nachtragsvoranschlag 2024

Einzelnachweis über Finanzschulden und Schuldendienst (Anlage 6c)

Marktgemeinde Wiener Neudorf

Darlehen Darlehensgeber Verwendung Aktenzahl	Ansatz	Staat	Laufzeit	Darlehenshöhe Gesamt	Buchwert 31.12.2023	Zugang	Tilgung	Zinsen	Summe Schuldendienst	Schuldendienst- ersätze	Buchwert 31.12.2024	Netto Schuldendienst
			Währung/Zinssatz Zinsindikator									
10514/61 bestbietendes Kreditinstitut 2024 Neubau Abfallwirtschaftszentrum	852000	AT	2024 - 2044 EUR/5,000% euribor6m	600 000,00		251 300,00					251 300,00	
32256/8 Erste Bank der österreichischen Sparkassen AG 2022 ABA BA 15 Grillparzerstraße, Schlossmühlgasse, ABA BA 16 Druckleitung Lindenweg	851000	AT	2022 - 2042 EUR/4,364% euribor6m	939 000,00	888 200,00		50 800,00	23 700,00	74 500,00		837 400,00	74 500,00
293 5183 3501												
32256/9 Erste Bank der österreichischen Sparkassen AG 2022 WVA BA 14 Grillparzerstraße, Schlossmühlg., WVA Freizeitzentrum	850000	AT	2022 - 2042 EUR/4,364% euribor6m	634 900,00	603 200,00		31 700,00	16 100,00	47 800,00		571 500,00	47 800,00
293 5183 3516												
32256/10 Erste Bank der österreichischen Sparkassen AG 2023 Abfallwirtschaftszentrum	852000	AT	2023 - 2043 EUR/4,460% euribor6m	370 000,00	370 000,00		18 500,00	13 600,00	32 100,00		351 500,00	32 100,00
293 5183 3520												
32256/11 Erste Bank der österreichischen Sparkassen AG 2023 WVA Schillerstraße, FZZ	850000	AT	2023 - 2043 EUR/4,460% euribor6m	284 300,00	284 300,00		14 200,00	10 400,00	24 600,00		270 100,00	24 600,00
293 5183 3519												
2.4.2. ... von Finanzunternehmen im Ausland												
2.5. ... von Sonstigen												
Zwischensumme					4 246 200,00	1 174 400,00	232 000,00	149 600,00	381 600,00	0,00	5 188 600,00	381 600,00
SUMME (1 und 2)					33 967 400,00	3 911 800,00	3 001 500,00	1 298 600,00	4 300 100,00	210 200,00	34 877 700,00	4 089 900,00
Davon ohne Quasi-KG *)					22 844 800,00	2 637 400,00	1 965 300,00	878 700,00	2 844 000,00	122 700,00	23 516 900,00	2 721 300,00
Davon Quasi-KG *)					11 122 600,00	1 274 400,00	1 036 200,00	419 900,00	1 456 100,00	87 500,00	11 360 800,00	1 368 600,00

*) Quasi-Kapitalgesellschaften außerhalb des Sektors Staat gemäß ESVG (Ansatz 85-89).

Nachweis über Haushaltsrücklagen und
Zahlungsmittelreserven (Anlage 6b)

1. Nachtragsvoranschlag 2024

Nachweis der Rücklagen ohne Innere Darlehen (936)

Marktgemeinde Wiener Neudorf

Haushaltsrücklagen			Rücklagenstand			Rücklagenstand	Zahlungsmittelreserven		
Nr.	Verwendungszweck	Ansatz	31.12.2023	Zuweisungen	Entnahmen	31.12.2024	31.12.2023	31.12.2024	Konto-/Sparbuchnummer
8/9990934/00029	Erneuerungsrücklage ABA	851000	74 900,00	2 600,00	77 500,00	0,00	74 925,63	74 925,63	ZW 711 294711
8/9990934/00031	Erneuerungsrücklage ABA	851000	130 700,00	4 500,00	135 200,00	0,00	130 699,45	130 699,45	ZW 713 294713
8/9990934/00032	Erneuerungsrücklage WVA 2023	850000	112 400,00	3 900,00		116 300,00	112 400,00	112 400,00	ZW 714 294714
8/9990934/00033	Erneuerungsrücklage ABA	851000	127 500,00	4 400,00	131 900,00	0,00	127 500,00	127 500,00	ZW 715 294715
8/9990934/00034	Erneuerungsrücklage WVA 2024	850000	0,00	112 400,00		112 400,00			ZW 716 294716
8/9990934/00035	Erneuerungsrücklage ABA	851000	0,00	127 500,00		127 500,00			
Zweckgebundene Haushaltsrücklagen			445 500,00	255 300,00	344 600,00	356 200,00	445 525,08	445 525,08	
8/9997935/00001	Haushaltspotential Rücklage	990000	5 160 500,00		2 530 000,00	2 630 500,00			
Rücklagen ohne Zahlungsmittelreserven			5 160 500,00	0,00	2 530 000,00	2 630 500,00	0,00	0,00	
Gesamtsummen			5 606 000,00	255 300,00	2 874 600,00	2 986 700,00	445 525,08	445 525,08	

Personaldaten iSd ÖStp (Anlage 4)

Gruppe 1 - gesamt	Dienstverhältnis zu Gemeinde, dienstleistend in einer Dienststelle, bezahlt aus dem Budget von Gemeinde		Personalaufwendungen				
	Köpfe ³⁾	VBÄ ³⁾	davon melden Gemeinden optional				gesamt
Bezüge (Unterklasse 50-52)			Nebengebühren (Unterklasse 56)	Dienstgeberbeiträge (Unterklasse 58)	Weitere Aufwendungen	Kontenklasse 5 ²⁾	
Beamtinnen und Beamte	k.A.	k.A.	0,00				
Vertragsbedienstete	230,00	195,75	9 460 500,00				
KV-Bedienstete (Kollektivvertrag)	k.A.	k.A.	88 600,00				
Nicht zuordenbar	k.A.	k.A.					
Summe	230,00	195,75	9 549 100,00	9 000,00	2 383 700,00	124 500,00	12 066 300,00
darunter (Teilmengen der Gruppe 1)			Länder und Gemeinden melden optional				
	Köpfe ³⁾	VBÄ ³⁾	Bezüge (Unterklasse 50-52)	Nebengebühren (Unterklasse 56)	Dienstgeberbeiträge (Unterklasse 58)	Weitere Aufwendungen	Kontenklasse 5 ²⁾
Musikschullehrerinnen und -lehrer	k.A.	k.A.					
Elementarpädagoginnen und -pädagogen	k.A.	k.A.					
Bedienstete nicht-ausgliederter Krankenanstalten	k.A.	k.A.					
Lehrlinge	k.A.	k.A.					
Summe	k.A.	k.A.					

Gruppe 2 - gesamt	Dienstverhältnis zu Gemeinde, nicht dienstleistend bei Gemeinde ¹⁴ , bezahlt aus dem Budget von Gemeinde		Personalaufwendungen				
	Köpfe ³⁾	VBÄ ³⁾	davon melden Gemeinden optional				gesamt
Bezüge (Unterklasse 50-52)			Nebengebühren (Unterklasse 56)	Dienstgeberbeiträge (Unterklasse 58)	Weitere Aufwendungen	Kontenklasse 5 ²⁾	
Beamtinnen und Beamte	k.A.	k.A.					
Vertragsbedienstete	k.A.	k.A.					
Nicht zuordenbar	k.A.	k.A.					
Summe	k.A.	k.A.					

Beamtinnen und Beamte - Pensionistinnen und Pensionisten zum 31.12.2024			
	Köpfe ³⁾	Ø-Pensionshöhe / Mt. ⁴⁾	
Ruhegenussbezieherinnen und -bezieher			
Hinterbliebene ⁵⁾			
Neue Ruhegenussbezieherinnen und -bezieher im Bezugsjahr 2024			
	Köpfe ³⁾	Ø-Pensionsantrittsalter	Ø-Pensionshöhe / Mt. ⁴⁾
Alterspension ⁶⁾			
Dienstunfähigkeit ⁷⁾			
vorzeitige Pensionierung mit Abschlag ⁸⁾			
vorzeitige Pensionierung ohne Abschlag ⁹⁾			
Pensionierungen gesamt	0,0	0,0	0,0
Gesamter Pensionsaufwand für das Bezugsjahr 2024	27 700,00		
1) gemäß den Vorgaben in Artikel 14 Abs. 2 lit. c ÖStP 2012 2) Personalrückstellungen und Sachbezüge sind in diese Anlage nicht aufzunehmen 3) Aus Datenschutzgründen wird dieses Feld erst ab 6 betroffenen Personen ausgewiesen 4) Durchschnittspension im Dezember laut Personalstatistik-Festlegungen ohne Sonderzahlungen, ohne Pflegegeld und ohne sonstige Transferleistungen; brutto 5) Witwen-, Witwer-, Waisenversorgungsbezüge und vergleichbare Leistungen 6) Ruhebezüge aufgrund eines Übertritts in den Ruhestand oder einer vergleichbaren Regelung iSd § 13 BDG 1979 7) Ruhebezüge aufgrund einer Ruhestandsversetzung wegen dauernder Dienstunfähigkeit iSd § 14 BDG 1979 8) Ruhebezüge aufgrund einer vorzeitigen Ruhestandsversetzung mit Abschlag iSd §§ 15b, 15c oder 236d BDG 1979 9) Ruhebezüge aufgrund einer vorzeitigen Ruhestandsversetzung ohne Abschlag 10) Inkl. Musikschullehrerinnen und -lehrer sowie Elementarpädagoginnen und -pädagogen 11) Darunter sind Personalgestellungen bei Beteiligungen iSd § 23 VRV 2015 sowie sonstige Personalgestellungen, zB bei anderen Gebietskörperschaften und Körperschaften öffentlichen Rechts zu verstehen.			

Dienstpostenplan
- interne Anlage b

Dienstpostenplan für NVA 2024

DZW	Bezeichnung des Dienstzweiges	Anzahl	Einstufung	Funktionsverwendung			
				Anzahl	FGrp.	Bezeichnung	Pzlg
Amtsleitung							
45	Rechtskundiger Verwaltungsdienst	1	7	1	11	Amtsleitung	ja
71	Verwaltungsfachdienst	1	5			EDV-Leitung	
71	Verwaltungsfachdienst	2	5			EDV	
71	Verwaltungsfachdienst	2	5				
71	Verwaltungsfachdienst (30 Wostd.)	1	5				
2	Facharbeiter (Sicherheit)	1	5				
Personal und Bildungseinrichtungen (Rathaus)							
56	Gehobener Verwaltungsdienst	1	6	1	8	Abteilungsleitung	ja
Personalverwaltung (Rathaus)							
71	Verwaltungsfachdienst	2	5				
85	Mittlerer Verwaltungs- und Kanzleidiens	1	4				
Bürgerservice (Rathaus)							
56	Gehobener Verwaltungsdienst	1	6	1	8	Abteilungsleitung	ja
71	Verwaltungsfachdienst	5	5				
71	Verwaltungsfachdienst bis 05/2024	1	5				
71	Verwaltungsfachdienst (30 Wostd.)	1	5				
71	Verwaltungsfachdienst (30 Wostd.) ab 07/2024	1	5				
71	Verwaltungsfachdienst (25 Wostd.)	2	5				
71	Verwaltungsfachdienst (24 Wostd.)	1	5				
15	Hilfsdienst mit einschlägigen Vorkenntnissen	1	2				
	Freie Dienstverträge (Hausreinigung)	1					
Bau-, Verkehrs- und Umweltamt (Rathaus)							
56	Gehobener Verwaltungsdienst	1	6	1	8	Abteilungsleitung	ja
46	Gehobener Bau-, Vermessungs- und technischer Dienst	3	6				
46/71	Gehobener Bau-, Vermessungs- u. techn. Dienst / Verwaltungsfachdienst	1	5/6				
71	Verwaltungsfachdienst	2	5				
Finanzverwaltung (Rathaus)							
54	Rechnungs- Buchhaltungsdienst	1	6	1	8	Abteilungsleitung	ja
71	Verwaltungsfachdienst	6	5				
Feuerwehr							
2	Facharbeiter	2	5				

Dienstpostenplan für NVA 2024

DZW	Bezeichnung des Dienstzweiges	Anzahl	Einstufung	Funktionsverwendung			
				Anzahl	FGp.	Bezeichnung	Pzlg
Volksschule							
107	Kindergarten- und Horterzieherdienst (39 Wostd.) bis 08/2024	1	klk				
107	Kindergarten- und Horterzieherdienst (35 Wostd.) ab 09/2024	1	klk				
107	Kindergarten- und Horterzieherdienst (30 Wostd.)	2	klk				
107	Kindergarten- und Horterzieherdienst (18 Wostd.)	1	klk				
107	Kindergarten- und Horterzieherdienst (11 Wostd.) Päd. Springer/in	1	klk				
12	Kindergartenhilfsdienst (36,5 Wostd.)	1	3				
12	Kindergartenhilfsdienst (19 Wostd.)	1	3				
12	Kindergartenhilfsdienst (20 Wostd.) bis 06/2024	1	3				
12	Kindergartenhilfsdienst (21 Wostd.)	1	3				
12	Kindergartenhilfsdienst (24 Wostd.)	1	3				
12	Kindergartenhilfsdienst (39 Wostd.)	1	4				
12	Kindergartenhilfsdienst (39 Wostd.) ab 09/2024	1	3				
7	Schulwart mit Zusatzverwendung	1	4				
15	Hilfsdienst mit einschlägigen Vorkenntnissen	1	2				
Kindergarten Europaplatz							
107	Kindergarten- und Horterzieherdienst (5 Wostd.) Native Speaker	1	klk				
12	Kindergartenhilfsdienst	6	3				
12	Kindergartenhilfsdienst (30 Wostd.)	3	3				
12	Kindergartenhilfsdienst (25 Wostd.) ab 09/2024	2	3				
12	Kindergartenhilfsdienst (20 Wostd.) bis 08/2024	1	3				
12	Kindergartenhilfsdienst (6,5 Wostd.) Springer/in	3	3				
Kindergarten Reisenbauer Ring							
107	Kindergarten- und Horterzieherdienst (5 Wostd.)	1	klk				
12	Kindergartenhilfsdienst	9	3				
12	Kindergartenhilfsdienst (30 Wostd.)	1	3				
12	Kindergartenhilfsdienst (6,5 Wostd.) Springer/in	3	3				
Kindergarten Anningerpark							
12	Kindergartenhilfsdienst	10	3				
12	Kindergartenhilfsdienst ab 09/2024	2	3				
12	Kindergartenhilfsdienst (20 Wostd.)	1	3				
12	Kindergartenhilfsdienst (25 Wostd.)	1	3				
12	Kindergartenhilfsdienst (6,5 Wostd.) Springer/in	3	3				

Dienstpostenplan für NVA 2024

DZW	Bezeichnung des Dienstzweiges	Anzahl	Einstufung	Funktionsverwendung			
				Anzahl	FGp.	Bezeichnung	Pzlg
Wichelhaus							
12	Kindergartenhilfsdienst	9	3	1		Wichelhausleitung	
12	Kindergartenhilfsdienst bis 08/2024	2	3				
12	Kindergartenhilfsdienst (20 Wostd.)	1	3				
12	Kindergartenhilfsdienst (6,5 Wostd.) Springer/in	3	3				
Hort Europaplatz							
107	Kindergarten- und Horterzieherdienst (20 Wostd.)	1	klk	1		Hortleitung	
107	Kindergarten- und Horterzieherdienst	2	klk				
107	Kindergarten- und Horterzieherdienst (35 Wostd.)	1	klk				
107	Kindergarten- und Horterzieherdienst (30 Wostd.)	2	klk				
12	Kindergartenhilfsdienst	5	3				
12	Kindergartenhilfsdienst (25 Wostd.)	1	3				
12	Kindergartenhilfsdienst (25 Wostd.) ab 09/2024	1	3				
12	Kindergartenhilfsdienst (19 Wostd.)	1	3				
12	Kindergartenhilfsdienst (18 Wostd.)	1	3				
107	Kindergarten- und Horterzieherdienst (12 Wostd.) Päd. Springer	1	klk				
12	Kindergartenhilfsdienst (6,5 Wostd.) Springer/in	3	3				
Hort Rathauspark							
107	Kindergarten- und Horterzieherdienst (20 Wostd.)	1	klk	1		Hortleitung	
107	Kindergarten- und Horterzieherdienst	2	klk				
107	Kindergarten- und Horterzieherdienst (35 Wostd.)	2	klk				
107	Kindergarten- und Horterzieherdienst (30 - 35 Wostd.)	2	klk				
12	Kindergartenhilfsdienst	6	3				
12	Kindergartenhilfsdienst (30 Wostd.)	1	3				
107	Kindergarten- und Horterzieherdienst (12 Wostd.) Päd. Springer	1	klk				
12	Kindergartenhilfsdienst (6,5 Wostd.) Springer/in	3	3				
Küche für Kindergärten und Horte bis 04/2024							
2	Facharbeiter bis 04/2024	1	5				
15	Hilfsdienst mit einschlägigen Vorkenntnissen bis 04/2024	2	2				
15	Hilfsdienst mit einschlägigen Vorkenntnissen bis 02/2024	2	2				
Volksbücherei							
76	Mittlerer Dienst an Archiven, Bibliotheken, Museen + Samml. (7 Wostd.) bis 01/2024	1	4				
76	Mittlerer Dienst an Archiven, Bibliotheken, Museen + Samml. (17 Wostd.)	2	4				
76	Mittlerer Dienst an Archiven, Bibliotheken, Museen + Samml. (15 Wostd.)	1	4				
Archiv							
76	Mittlerer Dienst an Archiven, Bibliotheken, Museen + Samml. (7 Wostd.) ab 02/2024	1	4				
Musikschule							
99a	Musikschullehrer	1	I 2a1	1		Musikschuldirektor	

Dienstpostenplan für NVA 2024

DZW	Bezeichnung des Dienstzweiges	Anzahl	Einstufung	Funktionsverwendung			
				Anzahl	FGrp.	Bezeichnung	Pzlg
Veranstaltungs- und Kulturzentrum / Sporthalle							
2	Facharbeiter	10	5	1	7	Abteilungsleitung	ja
15	Hilfsdienst mit einschlägigen Vorkenntnissen	2	2				
15	Hilfsdienst mit einschlägigen Vorkenntnissen (32 Wostd.) bis 06/2024	1	2				
2	Facharbeiter Saisonkraft (9 Monate)	1	5				
Kultur und Veranstaltungsorganisation							
71	Verwaltungsfachdienst	2	5				
71	Verwaltungsfachdienst ab 5/2024	1	5				
Reinigungsdienst							
15	Hilfsdienst mit einschlägigen Vorkenntnissen	1	2				
15	Hilfsdienst mit einschlägigen Vorkenntnissen (25 Wostd.)	1	2				
Zustelldienst Essen auf Räder							
79	Fürsorgehilfsdienst (20 Wostd.)	2	4				
Wirtschaftshof							
2	Facharbeiter	24	5	1	7	Abteilungsleitung	ja
2	Facharbeiter (6 Monate) bis 04/2024	1	5				
15	Hilfsdienst mit einschlägigen Vorkenntnissen	2	2				
71	Verwaltungsfachdienst	1	5				
71	Verwaltungsfachdienst (26 Wostd.)	1	5				
2	Facharbeiter Saisonkraft WH (9 Monate)	3	5				
2	Facharbeiter Saisonkraft WH (7 Monate)	3	5				
2	Facharbeiter Saisonkraft Veranstaltungen (7 Monat)	3	5				
2	Facharbeiter Saisonkraft Teich (8 Monate)	3	5				
2	Facharbeiter Teich (6 Monate) bis 04/2024	1	5				
Friedhof							
2	Facharbeiter	1	5				
Wasserversorgung							
2	Facharbeiter	2	5				
Gemeindearzt							
	Gemeindeärztin	1					

Nachweis über haushaltsinterne Vergütungen (Anlage 6f)

1. Nachtragsvoranschlag 2024

Marktgemeinde Wiener Neudorf

Nachweis über haushaltsinterne Vergütungen (Anlage 6f)

Gruppenebene		Erträge	Aufwendungen
0	Vertretungskörper und allgemeine Verwaltung	0,00	0,00
1	Öffentliche Ordnung und Sicherheit	0,00	0,00
2	Unterricht, Erziehung, Sport und Wissenschaft	201 200,00	201 200,00
3	Kunst, Kultur und Kultus	0,00	0,00
4	Soziale Wohlfahrt und Wohnbauförderung	0,00	0,00
5	Gesundheit	0,00	0,00
6	Straßen- und Wasserbau, Verkehr	0,00	0,00
7	Wirtschaftsförderung	0,00	0,00
8	Dienstleistungen	0,00	0,00
9	Finanzwirtschaft	0,00	0,00
Summe		201 200,00	201 200,00

Nachweis über Transferzahlungen (Anlage 6a)

1. Nachtragsvoranschlag 2024

Marktgemeinde Wiener Neudorf

Nachweis über Transferzahlungen (Anlage 6a)

Haushaltskonto	Bezeichnung Ansatz	Bezeichnung Post	Summe Einzahlungen	Summe Auszahlungen
Transferzahlungen von/an Bund, Bundesfonds, Bundeskammern				
Gesamtsumme Transferzahlungen von/an Bund, Bundesfonds, Bundeskammern			10 715 200,00	0,00
Summe Kapitaltransfers			14 000,00	0,00
Summe Transfers			10 701 200,00	0,00
2/029000+861000	Amtsgebäude	Zuschüsse Land Sanierung Rathaus	12 500,00	
2/164000+861000	Förderung d.Brandbekämpfung und Brandverhütung	Transfers von Ländern, Landesfonds und Landeskammern	2 100,00	
2/211000+861000	Volksschule	Annuitätenzuschuss Löwengang	4 800,00	
2/211000+861010	Volksschule	Annuitätenzuschuss Zubau Volksschule	50 300,00	
2/211000+861020	Volksschule	Annuitätenzuschuss Ausbau Volksschule	8 300,00	
2/211010+861000	Ganztagsschule	Transferzahlung Personal	36 000,00	
2/240000+861000	Kindergarten Europaplatz	Annuitätenzuschuss 2. Bewegungsraum	7 800,00	
2/240000+861010	Kindergarten Europaplatz	Zuschuss NÖ Schul-u.KG-Fonds Zubau 5. Gruppe KG-Eu	300,00	
2/240000+863000	Kindergarten Europaplatz	Förderung AMS	14 400,00	
2/240500+861000	Kindergarten Anningerpark	Annuitätenzuschuss KG-Anningerpark	28 900,00	
2/240500+861010	Kindergarten Anningerpark	Annuitätenzuschuss Erweiterung KG-Anningerpark	10 300,00	
2/240600+861000	Wichtelhaus	Förderung Land	102 400,00	
2/240600+861010	Wichtelhaus	Annuitätenzuschuss Erweiterung KG-Anningerpark/WiHa	10 300,00	
2/240600+863000	Wichtelhaus	Förderung AMS	12 300,00	
2/423000+861000	Essen auf Rädern	Transfers von Ländern, Landesfonds und Landeskammern	13 500,00	
2/429000+861000	Sonstige Einrichtungen u. Maßnahmen	Förderung Land Sammeltaxi	25 000,00	
2/925000+859400	Ertragsanteile an gem. Bundesabgabe	Abg.Ertrag/Bev.Schlüssel (inkl. Kest)	10 362 000,00	
6/262020+300000	Sportplätze	Bundesförderung Flutlichtanlage	14 000,00	
Transferzahlungen von/an Länder, Landesfonds, Landeskammern				
Gesamtsumme Transferzahlungen von/an Länder, Landesfonds, Landeskammern			912 300,00	10 289 400,00
Summe Kapitaltransfers			0,00	0,00
Summe Transfers			912 300,00	10 289 400,00
2/240200+862000	Kindergarten Reisenbauerring	Zusch.NÖ Schul-u.KG-Fonds,Zubau RBR	100,00	
2/240600+861030	Wichtelhaus	Förderung Betreuung	299 500,00	
2/250000+816000	Hort Europaplatz	Ersatz f. Entlohnung d. Helferinnen	29 000,00	
2/250100+816000	Hort Rathauspark	Ersatz f.Entlohnung d.Helferinnen	28 000,00	
2/320000+871000	Musikschule	Landesbeitrag	203 600,00	
2/512000+861000	Sonst. medizinische Beratung u.Betr euung	Förderung Land "Tut gut"	4 000,00	
2/520000+871000	Umweltschutz	Förderung NÖ LR	5 500,00	
2/851000+861010	Abwasserbeseitigung	Transfers von Ländern, Landesfonds und Landeskammern	155 100,00	
2/853000+861000	Wohn- und Geschäftsgebäude	Zuschüsse d.Landes f. Wohnhaussanierung	87 500,00	
6/850000+871000	Wasserversorgung	Landesbeitrag	100 000,00	
1/211010-751000	Ganztagsschule	Transferzahlung Personal		15 000,00
1/419000-751000	Sonstige Einrichtungen u. Maßnahmen gte n.d. Opferfürsorgegesetz	Wohnsitzgde.Beitr.Sozialhilfegesetz		74 600,00

1. Nachtragsvoranschlag 2024

Marktgemeinde Wiener Neudorf

Nachweis über Transferzahlungen (Anlage 6a)

Haushaltskonto	Bezeichnung Ansatz	Bezeichnung Post	Summe Einzahlungen	Summe Auszahlungen
Transferzahlungen von/an Länder, Landesfonds, Landeskammern				
Gesamtsumme Transferzahlungen von/an Länder, Landesfonds, Landeskammern			912 300,00	10 289 400,00
Summe Kapitaltransfers			0,00	0,00
Summe Transfers			912 300,00	10 289 400,00
1/419000-751100	Sonstige Einrichtungen u. Maßnahmen gte n.d. Opferfürsorgegesetz	Sozialhilfeumlage		4 455 000,00
1/439000-751000	Sonstige Einrichtungen u. Maßnahmen	Jugendwohlfahrtsumlage		876 000,00
1/510000-751000	Medizinische Bereichsversorgung	Beitrag an Pensionsvb.		38 700,00
1/562000-752000	Beitr.d.Gemeinden z.Krankenanst.Spr engel	Sprengelbeitrag NÖ. Krankenanstalten		4 830 000,00
1/562100-752000	Beitr.d.Gde.zum Krankenanstaltenspr engel	Verwaltungsaufwand		100,00
Transferzahlungen von/an Gemeinden, Gemeindeverbände, Gemeindefonds				
Gesamtsumme Transferzahlungen von/an Gemeinden, Gemeindeverbände, Gemeindefonds			0,00	633 700,00
Summe Kapitaltransfers			0,00	0,00
Summe Transfers			0,00	633 700,00
1/010000-752000	Gemeindeamt	Beitrag an Gemeindeverbände		40 000,00
1/022000-729000	Standesamt	Standesamtskosten		88 000,00
1/212000-752000	Mittelschule Mödling	Beitrag an Schulgemeindevorband		370 700,00
1/213000-752000	Sonderschulen	Beitrag an Schulgemeindevorband		40 900,00
1/214000-752000	Schulen der polytechnischen Lehrgän ge	Beitrag an Schulgemeindevorband		32 100,00
1/852000-752000	Abfallwirtschaftszentrum	Beitr.an Gde.Vorband für Abfallbeseitigung		62 000,00
Transferzahlungen von/an Sozialversicherungsträger				
Gesamtsumme Transferzahlungen von/an Sozialversicherungsträger			7 000,00	809 100,00
Summe Kapitaltransfers			0,00	0,00
Summe Transfers			7 000,00	809 100,00
2/219000+863000	Sonstige Einrichtungen u. Maßnahmen	Schulerhaltungsbeiträge von Gemeinde	7 000,00	
1/219000-752000	Sonstige Einrichtungen u. Maßnahmen	Schulerhaltungsbeiträge an Gemeinden		230 000,00
1/851000-752000	Abwasserbeseitigung	Kläranlage Mödling		579 100,00
Transferzahlungen von/an sonst. Träger des öffentlichen Rechts				
Gesamtsumme Transferzahlungen von/an sonst. Träger des öffentlichen Rechts			13 200,00	20 000,00
Summe Kapitaltransfers			0,00	0,00
Summe Transfers			13 200,00	20 000,00
2/240300+863000	Küche (f. KG und Hort)	Förderung AMS	13 200,00	
1/222000-754000	Berufsbildende höhere Schulen	Schulkostenbeitrag		20 000,00
Gesamtsumme			11 647 700,00	11 752 200,00

Rückstellungsspiegel (Anlage 6q)

1. Nachtragsvoranschlag 2024

Rückstellungsspiegel (Anlage 6q)

Marktgemeinde Wiener Neudorf

Rückstellung	Stand 31.12.2023	Dotierungen (+)	Auflösung inkl. Verbrauch (-)	Stand 31.12.2024
Kurzfristig	0,00	0,00	0,00	0,00
Rückstellungen für Prozesskosten				
Rückstellungen für nicht konsumierte Urlaube				
Rückstellungen für ausstehende Rechnungen				
Sonstige kurzfristige Rückstellungen				
Langfristig	2 633 800,00	461 900,00	122 300,00	2 973 400,00
Rückstellungen für Abfertigungen	1 085 800,00	137 600,00		1 223 400,00
Rückstellungen für Jubiläumszuwendungen	1 548 000,00	324 300,00	122 300,00	1 750 000,00
Rückstellungen für Haftungen				
Rückstellungen für Sanierung von Altlasten				
Rückstellungen für Pensionen (Säule I)				
Sonstige langfristige Rückstellungen				
Gesamtsumme	2 633 800,00	461 900,00	122 300,00	2 973 400,00

Nachweis Vermögen mit abgeänderter Nutzungsdauer

1. Nachtragsvoranschlag 2024

Marktgemeinde Wiener Neudorf

Nachweis Vermögen mit abgeänderter Nutzungsdauer

Konto	Bezeichnung	Nutzungsdauer lt. VRV	Abweichende Nutzungsdauer	Begründung
2/0040012/00001	Fahrgastanzeiger Bushaltestellen 2019	15,0	10,0	elektronische Tafeln
2/0040012/00002	KT Fahrgastanzeiger Bushaltestellen, Landesförderung Stadterr	15,0	10,0	elektronische Tafeln
3/0040009/00001	Lärmschutz 2019	10,0	25,0	Vereinbarung Asfinag
3/0350004/00001	Öffentliche Beleuchtung - Contracting	10,0	15,0	15 Jahre Contracting-Betriebsführung
3/0350004/00006	KT Lichtpunktförderung 2018, Landesförderung	10,0	15,0	Anlehnung an Contracting
3/0410001/00006	Bäume mit Mehrwert	5,0	0,0	Festwertverfahren, da Bäume keine Abschreibung
3/0410001/00007	Bäume	5,0	0,0	Festwertverfahren: Annahme 1000 Euro pro Baum.
4/0040012/00001	Verkehrszeichen	15,0	0,0	Festwertverfahren: Annahme 100,00 Euro pro Verkehrsschild (inkl. Steher und Sockel)
4/0040012/00002	Radweg Herzfelder- u. Ferdinandsgasse Verkehrszeichen 2020	15,0	0,0	Verkehrszeichen € 100,- inkl. Steher und Sockel
4/0150002/11299	Rüstfahrzeug FFW 2008	10,0	25,0	Anpassung Nutzungsdauer an Förderrichtlinien Feuerwehr
4/0150002/11301	Hilfeleistungsfzg. HLF 3 (MD-496HG) FFW 2013	10,0	25,0	Anpassung Nutzungsdauer an Förderrichtlinien Feuerwehr
4/0150002/11302	HLF 3 FFW 2015	10,0	25,0	Anpassung Nutzungsdauer an Förderrichtlinien Feuerwehr
4/0150002/11303	Drehleiter FFW 2018	10,0	25,0	Anpassung Nutzungsdauer an Förderrichtlinien Feuerwehr
4/0150002/11523	Feuerwehrauto HLF 2 2019	10,0	25,0	Anpassung Nutzungsdauer an Förderrichtlinien Feuerwehr
4/0150002/11524	Abschleppfahrzeug FFW 2019	10,0	25,0	Anpassung Nutzungsdauer an Förderrichtlinien Feuerwehr
4/0150002/11527	KT Drehleiter FFW 2018, Landesförderung	10,0	25,0	Anpassung Nutzungsdauer an Förderrichtlinien Feuerwehr
4/0150002/11528	KT HLF 3, FFW, 2013, Landesförderung	10,0	25,0	Anpassung Nutzungsdauer an Förderrichtlinien Feuerwehr
4/0150002/11529	KT HLF 3, FFW, 2015, Landesförderung	10,0	25,0	Anpassung Nutzungsdauer an Förderrichtlinien Feuerwehr
4/0150002/11532	Feuerwehrauto HLF 4 2020-2021	10,0	25,0	Anpassung Nutzungsdauer an Förderrichtlinien Feuerwehr
4/0150002/11549	Feuerwehrauto HLF 4 2022	10,0	25,0	Anpassung Nutzungsdauer an Förderrichtlinien Feuerwehr
4/0150002/11550	KT HLF 4, FFW 2022, Landesförderung	10,0	25,0	Anpassung Nutzungsdauer an Förderrichtlinien Feuerwehr
5/0110002/11305	Grundausstattung Bücher Bücherei	10,0	0,0	Festwertverfahren: Grundausstattung
5/0110002/11306	Grundausstattung Geschirr + Thermoports Küche	10,0	0,0	Festwertverfahren: Grundausstattung
5/0110002/11307	Grundausstattung Bücher Hort Rathauspark	10,0	0,0	Festwertverfahren: 4 Gruppen je € 2.000,00
5/0110002/11308	Grundausstattung Spiele Hort Rathauspark	10,0	0,0	Festwertverfahren: 4 Gruppen je € 5.000,00
5/0110002/11309	Grundausstattung Geschirr Hort Rathauspark	10,0	0,0	Festwertverfahren: 5 Gruppen je € 2.000,00
5/0110002/11310	Grundausstattung Bücher Kindergarten Europaplatz	10,0	0,0	Festwertverfahren: 5 Gruppen je € 2.000,00
5/0110002/11311	Grundausstattung Spiele Kindergarten Europaplatz	10,0	0,0	Festwertverfahren: 5 Gruppen je € 5.000,00
5/0110002/11312	Grundausstattung Geschirr Kindergarten Europaplatz	10,0	0,0	Festwertverfahren: 5 Gruppen je € 2.000,00
5/0110002/11313	Grundausstattung Bücher Wichtelhaus	10,0	0,0	Festwertverfahren: 4 Gruppen je € 2.000,00
5/0110002/11314	Grundausstattung Spiele Wichtelhaus	10,0	0,0	Festwertverfahren: 4 Gruppen je € 5.000,00
5/0110002/11315	Grundausstattung Geschirr Wichtelhaus	10,0	0,0	Festwertverfahren: 4 Gruppen je € 2.000,00
5/0110002/11316	Grundausstattung Bücher Kindergarten RBR	10,0	0,0	Festwertverfahren: 5 Gruppen je € 2.000,00
5/0110002/11317	Grundausstattung Spiele Kindergarten RBR	10,0	0,0	Festwertverfahren: 5 Gruppen je € 5.000,00
5/0110002/11318	Grundausstattung Geschirr Kindergarten RBR	10,0	0,0	Festwertverfahren: 5 Gruppen je € 2.000,00
5/0110002/11319	Grundausstattung Bücher Kindergarten Anningerpark	10,0	0,0	Festwertverfahren: 5 Gruppen je € 2.000,00
5/0110002/11320	Grundausstattung Spiele Kindergarten Anningerpark	10,0	0,0	Festwertverfahren: 5 Gruppen je € 5.000,00
5/0110002/11321	Grundausstattung Geschirr Kindergarten Anningerpark	10,0	0,0	Festwertverfahren: 5 Gruppen je € 2.000,00

1. Nachtragsvoranschlag 2024

Marktgemeinde Wiener Neudorf

Nachweis Vermögen mit abgeänderter Nutzungsdauer

Konto	Bezeichnung	Nutzungsdauer lt. VRV	Abweichende Nutzungsdauer	Begründung
5/0110002/11322	Grundausstattung Bücher Hort Europaplatz	10,0	0,0	Festwertverfahren: 4 Gruppen je € 2.000,00 + 1 Gruppe ab 09/2021
5/0110002/11323	Grundausstattung Spiele Hort Europaplatz	10,0	0,0	Festwertverfahren: 4 Gruppen je € 5.000,00 + 1 Gruppe ab 09/2021
5/0110002/11324	Grundausstattung Geschirr Hort Europaplatz	10,0	0,0	Festwertverfahren: 4 Gruppen je € 2.000,00 + 1 Gruppe ab 09/2021
5/0110002/11541	Grundausstattung Spiele Kleinkindgruppe KIGA Anningerpark	10,0	0,0	Festwertverfahren: 1 Gruppe je € 5.000,00
5/0110002/11542	Grundausstattung Spiele Kleinkindgruppe KIGA RBR	10,0	0,0	Festwertverfahren: 1 Gruppe je € 5.000,00
5/0110002/11543	Grundausstattung Spiele Kleinkindgruppe KIGA Ann.Park	10,0	0,0	Festwertverfahren: 1 Gruppe je € 5.000,00
5/0110002/11544	Grundausstattung Kleinkindgruppe KG Euro	10,0	0,0	Festwertverfahren: 1 Gruppe je € 5.000,00

MFP - Ergebnishaushalt Gesamt 1. und 2. Ebene
- interne Vergütungen enthalten

1. Nachtragsvoranschlag 2024 (Plan 2025 - 2028)

MFP - Ergebnishaushalt Gesamt 1. und 2. Ebene - interne Vergütungen enthalten

Marktgemeinde Wiener Neudorf

MVAG	Mittelverwendungs- und aufbringungsgruppen (1. und 2. Ebene)	VA 2024 inkl. NVA	Plan 2025	Plan 2026	Plan 2027	Plan 2028
211	Erträge aus der operativen Verwaltungstätigkeit	44 449 900,00	48 555 400,00	49 802 700,00	56 648 200,00	49 614 800,00
2111	Erträge aus eigenen Abgaben	24 114 500,00	25 040 400,00	25 996 200,00	26 979 600,00	28 012 100,00
2112	Erträge aus Ertragsanteilen	10 362 000,00	10 569 200,00	10 780 600,00	10 996 200,00	11 216 200,00
2113	Erträge aus Gebühren	4 151 400,00	4 302 400,00	4 356 400,00	4 411 000,00	4 466 400,00
2114	Erträge aus Leistungen	1 742 100,00	1 676 200,00	1 644 100,00	1 638 200,00	1 623 800,00
2115	Erträge aus Besitz und wirtschaftlicher Tätigkeit	1 853 200,00	1 815 300,00	1 818 100,00	1 820 900,00	1 823 700,00
2116	Erträge aus Veräußerung und sonstige Erträge	2 104 400,00	4 898 800,00	5 085 000,00	10 544 800,00	2 444 800,00
2117	Nicht finanzierungswirksame operative Erträge	122 300,00	253 100,00	122 300,00	257 500,00	27 800,00
212	Erträge aus Transfers	2 637 200,00	1 883 100,00	1 664 700,00	1 547 900,00	1 512 900,00
2121	Transferertrag von Trägern des öffentlichen Rechts	2 075 000,00	1 313 800,00	1 095 400,00	1 003 900,00	971 200,00
2122	Transferertrag von Beteiligungen					
2123	Transferertrag von Unternehmen (mit Finanzunternehmen)	27 600,00	34 400,00	34 400,00	27 600,00	27 600,00
2124	Transferertrag von Haushalten und Organisationen ohne Erwerbscharakter	300 000,00	300 000,00	300 000,00	300 000,00	300 000,00
2125	Transferertrag vom Ausland					
2126	Investitions- und Tilgungszuschüsse zwischen Unternehmungen und Betrieben der Gebietskörperschaft und der Gebietskörperschaft					
2127	Nicht finanzierungswirksamer Transferertrag	234 600,00	234 900,00	234 900,00	216 400,00	214 100,00
213	Finanzerträge	62 600,00	53 800,00	54 400,00	55 000,00	55 400,00
2131	Erträge aus Zinsen	62 600,00	53 800,00	54 400,00	55 000,00	55 400,00
2132	Erträge aus Zinsen aus derivativen Finanzinstrumenten mit und ohne Grundgeschäft					
2133	Erträge aus Gewinnentnahmen von marktbestimmten Betrieben					
2134	Sonstige Finanzerträge					
2135	Erträge aus Dividenden/Gewinnausschüttungen					
2136	Sonstige nicht finanzierungswirksame Finanzerträge					
21	Summe Erträge	47 149 700,00	50 492 300,00	51 521 800,00	58 251 100,00	51 183 100,00
221	Personalaufwand	12 528 200,00	13 051 200,00	13 602 900,00	14 020 800,00	14 334 100,00
2211	Personalaufwand (Bezüge, Nebengebühren, Mehrleistungen)	9 556 600,00	10 194 500,00	10 622 000,00	10 972 200,00	11 198 500,00
2212	Gesetzlicher und freiwilliger Sozialaufwand	2 509 700,00	2 672 700,00	2 797 700,00	2 880 300,00	2 965 400,00
2213	Sonstiger Personalaufwand					
2214	Nicht finanzierungswirksamer Personalaufwand	461 900,00	184 000,00	183 200,00	168 300,00	170 200,00
222	Sachaufwand	19 578 700,00	21 744 400,00	21 943 500,00	22 238 700,00	19 157 200,00
2221	Gebrauchs- und Verbrauchsgüter, Handelswaren	1 599 700,00	1 541 000,00	1 593 700,00	1 597 700,00	1 603 000,00
2222	Verwaltungs- und Betriebsaufwand	1 516 500,00	1 497 900,00	1 502 200,00	1 512 000,00	1 522 100,00

1. Nachtragsvoranschlag 2024 (Plan 2025 - 2028)

MFP - Ergebnishaushalt Gesamt 1. und 2. Ebene - interne Vergütungen enthalten

Marktgemeinde Wiener Neudorf

MVAG	Mittelverwendungs- und aufbringungsgruppen (1. und 2. Ebene)	VA 2024 inkl. NVA	Plan 2025	Plan 2026	Plan 2027	Plan 2028
2223	Leasing- und Mietaufwand	157 300,00	113 700,00	113 700,00	113 700,00	114 700,00
2224	Instandhaltung	4 577 600,00	4 142 700,00	4 162 500,00	4 197 000,00	4 290 000,00
2225	Sonstiger Sachaufwand	7 567 600,00	10 222 200,00	10 416 100,00	10 877 700,00	7 856 400,00
2226	Nicht finanzierungswirksamer Sachaufwand	4 160 000,00	4 226 900,00	4 155 300,00	3 940 600,00	3 771 000,00
223	Transferaufwand	13 405 700,00	12 808 300,00	13 405 400,00	13 981 400,00	14 651 800,00
2231	Transferaufwand an Träger des öffentlichen Rechts	11 931 500,00	11 307 300,00	11 903 500,00	12 534 800,00	13 203 700,00
2232	Transferaufwand an Beteiligungen					
2233	Transferaufwand an Unternehmen (mit Finanzunternehmen)	250 400,00	303 300,00	302 400,00	245 900,00	246 200,00
2234	Transferaufwand an Haushalte und Organisationen ohne Erwerbscharakter	1 223 800,00	1 197 700,00	1 199 500,00	1 200 700,00	1 201 900,00
2235	Transferaufwand an das Ausland					
2236	Investitions- und Tilgungszuschüsse zwischen Unternehmungen und Betrieben der Gebietskörperschaft und der Gebietskörperschaft					
2237	Nicht finanzierungswirksamer Transferaufwand					
224	Finanzaufwand	1 327 000,00	1 451 000,00	1 476 900,00	1 488 000,00	1 363 000,00
2241	Aufwendungen für Zinsen	1 298 700,00	1 425 000,00	1 450 900,00	1 462 000,00	1 337 000,00
2242	Zinsen und sonstige Aufwendungen aus derivativen Finanzinstrumenten mit und ohne Grundgeschäft					
2243	Gewinnentnahmen von Unternehmungen und marktbestimmten Betrieben der Gebietskörperschaft (innerhalb der Gebietskörperschaft)					
2244	Sonstiger Finanzaufwand	28 300,00	26 000,00	26 000,00	26 000,00	26 000,00
2245	Nicht finanzierungswirksamer Finanzaufwand					
22	Summe Aufwendungen	46 839 600,00	49 054 900,00	50 428 700,00	51 728 900,00	49 506 100,00
SA0	Saldo (0) Nettoergebnis (21 - 22)	310 100,00	1 437 400,00	1 093 100,00	6 522 200,00	1 677 000,00
230	Entnahmen von Haushaltsrücklagen	344 600,00	248 300,00	248 300,00	248 300,00	248 300,00
2301	Entnahmen von Haushaltsrücklagen	344 600,00	248 300,00	248 300,00	248 300,00	248 300,00
240	Zuweisungen an Haushaltsrücklagen	255 300,00	248 300,00	248 300,00	248 300,00	248 300,00
2401	Zuweisungen an Haushaltsrücklagen	255 300,00	248 300,00	248 300,00	248 300,00	248 300,00
SA01	Saldo (01) Haushaltsrücklagen (230 - 240)	89 300,00	0,00	0,00	0,00	0,00
SA00	Saldo (00) Nettoergebnis nach Haushaltsrücklagen (Saldo 0 + Saldo 01)	399 400,00	1 437 400,00	1 093 100,00	6 522 200,00	1 677 000,00

MFP - Finanzierungshaushalt Gesamt 1. und 2. Ebene
- interne Vergütungen enthalten

1. Nachtragsvoranschlag 2024 (Plan 2025 - 2028)

MFP - Finanzierungshaushalt Gesamt 1. und 2. Ebene - interne Vergütungen enthalten

Marktgemeinde Wiener Neudorf

MVAG	Mittelverwendungs- und aufbringungsgruppen (1. und 2. Ebene)	VA 2024 inkl. NVA	Plan 2025	Plan 2026	Plan 2027	Plan 2028
311	Einzahlungen aus operativer Verwaltungstätigkeit	42 703 800,00	43 536 600,00	44 728 500,00	45 979 000,00	47 275 300,00
3111	Einzahlungen aus eigenen Abgaben	24 221 800,00	25 040 400,00	25 996 200,00	26 979 600,00	28 012 100,00
3112	Einzahlungen aus Ertragsanteilen	10 362 000,00	10 569 200,00	10 780 600,00	10 996 200,00	11 216 200,00
3113	Einzahlungen aus Gebühren	4 151 400,00	4 302 400,00	4 356 400,00	4 411 000,00	4 466 400,00
3114	Einzahlungen aus Leistungen	1 742 100,00	1 676 200,00	1 644 100,00	1 638 200,00	1 623 800,00
3115	Einzahlungen aus Besitz und wirtschaftlicher Tätigkeit	1 853 200,00	1 815 300,00	1 818 100,00	1 820 900,00	1 823 700,00
3116	Einzahlungen aus Veräußerung von geringwertigen Wirtschaftsgütern (GWG) und sonstige Einzahlungen	373 300,00	133 100,00	133 100,00	133 100,00	133 100,00
312	Einzahlungen aus Transfers	2 402 600,00	1 648 200,00	1 429 800,00	1 331 500,00	1 298 800,00
3121	Transferzahlungen von Trägern des öffentlichen Rechts	2 075 000,00	1 313 800,00	1 095 400,00	1 003 900,00	971 200,00
3122	Transferzahlungen von Beteiligten					
3123	Transferzahlungen von Unternehmen (inkl. Finanzunternehmen)	27 600,00	34 400,00	34 400,00	27 600,00	27 600,00
3124	Transferzahlungen von Haushalten und Organisationen ohne Erwerbscharakter	300 000,00	300 000,00	300 000,00	300 000,00	300 000,00
3125	Transferzahlungen vom Ausland					
3126	Investitions- und Tilgungszuschüsse zwischen Unternehmungen und Betrieben der Gebietskörperschaft und der Gebietskörperschaft					
313	Einzahlungen aus Finanzerträgen	62 600,00	53 800,00	54 400,00	55 000,00	55 400,00
3131	Einzahlungen aus Zinserträgen	62 600,00	53 800,00	54 400,00	55 000,00	55 400,00
3132	Einzahlungen aus Zinsen aus derivativen Finanzinstrumenten mit und ohne Grundgeschäft					
3133	Einzahlungen aus Gewinnentnahmen von marktbestimmten Betrieben					
3134	Sonstige Einzahlungen aus Finanzerträgen					
3135	Einzahlungen aus Dividenden/Gewinnausschüttungen					
31	Summe Einzahlungen operative Gebarung	45 169 000,00	45 238 600,00	46 212 700,00	47 365 500,00	48 629 500,00
321	Auszahlungen aus Personalaufwand	12 066 300,00	12 867 200,00	13 419 700,00	13 852 500,00	14 163 900,00
3211	Auszahlungen für Personalaufwand (Bezüge, Nebengebühren, und Mehrleistungsvergütungen)	9 556 600,00	10 194 500,00	10 622 000,00	10 972 200,00	11 198 500,00
3212	Auszahlungen für gesetzliche und freiwillige Sozialaufwendungen	2 509 700,00	2 672 700,00	2 797 700,00	2 880 300,00	2 965 400,00
3213	Auszahlungen aus sonstigem Personalaufwand					
322	Auszahlungen aus Sachaufwand	14 209 800,00	12 751 800,00	12 836 300,00	12 886 400,00	13 074 500,00
3221	Auszahlungen für Gebrauchs- und Verbrauchsgüter, Handelswaren	1 639 000,00	1 541 000,00	1 593 700,00	1 597 700,00	1 603 000,00
3222	Auszahlungen für Verwaltungs- und Betriebsaufwand	1 564 900,00	1 497 900,00	1 502 200,00	1 512 000,00	1 522 100,00
3223	Auszahlungen für Leasing- und Mietaufwand	158 400,00	113 700,00	113 700,00	113 700,00	114 700,00
3224	Auszahlungen für Instandhaltung	4 887 600,00	4 142 700,00	4 162 500,00	4 197 000,00	4 290 000,00
3225	Sonstige Auszahlungen aus Sachaufwand	5 959 900,00	5 456 500,00	5 464 200,00	5 466 000,00	5 544 700,00
3226	Auszahlungen aus der Inanspruchnahme von Haftungen					

1. Nachtragsvoranschlag 2024 (Plan 2025 - 2028)

MFP - Finanzierungshaushalt Gesamt 1. und 2. Ebene - interne Vergütungen enthalten

Marktgemeinde Wiener Neudorf

MVAG	Mittelverwendungs- und aufbringungsgruppen (1. und 2. Ebene)	VA 2024 inkl. NVA	Plan 2025	Plan 2026	Plan 2027	Plan 2028
323	Auszahlungen aus Transfers	13 444 400,00	12 793 300,00	13 390 400,00	13 966 400,00	14 636 800,00
3231	Transferzahlungen an Träger des öffentlichen Rechts	11 931 500,00	11 307 300,00	11 903 500,00	12 534 800,00	13 203 700,00
3232	Transferzahlungen an Beteiligungen					
3233	Transferzahlungen an Unternehmen (inkl. Finanzunternehmen)	250 400,00	303 300,00	302 400,00	245 900,00	246 200,00
3234	Transferzahlungen an Haushalte und Organisationen ohne Erwerbscharakter	1 262 500,00	1 182 700,00	1 184 500,00	1 185 700,00	1 186 900,00
3235	Transferzahlungen an das Ausland					
3236	Investitions- und Tilgungszuschüsse zwischen Unternehmungen und Betrieben der Gebietskörperschaft und der Gebietskörperschaft					
324	Auszahlungen aus Finanzaufwand	1 327 000,00	1 451 000,00	1 476 900,00	1 488 000,00	1 363 000,00
3241	Auszahlungen für Zinsen	1 298 700,00	1 425 000,00	1 450 900,00	1 462 000,00	1 337 000,00
3242	Auszahlungen für Zinsen aus derivativen Finanzinstrumenten mit und ohne Grundgeschäft					
3243	Auszahlungen aus Gewinnentnahmen von marktbestimmten Betrieben					
3244	Sonstige Auszahlungen aus Finanzaufwendungen	28 300,00	26 000,00	26 000,00	26 000,00	26 000,00
32	Summe Auszahlungen operative Gebarung	41 047 500,00	39 863 300,00	41 123 300,00	42 193 300,00	43 238 200,00
SA1	Saldo (1) Geldfluss aus der operativen Gebarung (31 – 32)	4 121 500,00	5 375 300,00	5 089 400,00	5 172 200,00	5 391 300,00
331	Einzahlungen aus der Investitionstätigkeit	57 500,00	0,00	0,00	5 000 000,00	0,00
3311	Einzahlungen aus der Veräußerung von immateriellem Vermögen					
3312	Einzahlungen aus der Veräußerung von Grundstücken und Grundstückeinrichtungen				5 000 000,00	
3313	Einzahlungen aus der Veräußerung von Gebäuden und Bauten					
3314	Einzahlungen aus der Veräußerung von technischen Anlagen, Fahrzeugen und Maschinen	57 500,00				
3315	Einzahlungen aus der Veräußerung von Amts-, Betriebs- und Geschäftsausstattung					
3316	Einzahlungen aus der Veräußerung von Kulturgütern					
3317	Einzahlungen aus der Veräußerung von Beteiligungen					
3318	Einzahlungen aus der Veräußerung von kofinanzierten Schutzbauten					
332	Einzahlungen aus der Rückzahlung von Darlehen sowie gewährten Vorschüssen	0,00	0,00	0,00	0,00	0,00
3321	Einzahlungen aus Darlehen an Träger des öffentlichen Rechts					
3322	Einzahlungen aus Darlehen an Beteiligungen					
3323	Einzahlungen aus Darlehen an Unternehmen und Haushalte					
3325	Einzahlungen aus Vorschüssen und Anzahlungen					
333	Einzahlungen aus Kapitaltransfers	229 400,00	92 800,00	91 900,00	1 590 700,00	89 600,00
3331	Kapitaltransferzahlungen von Trägern des öffentlichen Rechts	161 700,00	42 800,00	41 900,00	1 540 700,00	39 600,00
3332	Kapitaltransferzahlungen von Beteiligungen					
3333	Kapitaltransferzahlungen von Unternehmen					
3334	Kapitaltransferzahlungen von Haushalten und Organisationen ohne Erwerbscharakter	50 000,00	50 000,00	50 000,00	50 000,00	50 000,00

1. Nachtragsvoranschlag 2024 (Plan 2025 - 2028)

MFP - Finanzierungshaushalt Gesamt 1. und 2. Ebene - interne Vergütungen enthalten

Marktgemeinde Wiener Neudorf

MVAG	Mittelverwendungs- und aufbringungsgruppen (1. und 2. Ebene)	VA 2024 inkl. NVA	Plan 2025	Plan 2026	Plan 2027	Plan 2028
3335	Kapitaltransferzahlungen vom Ausland	17 700,00				
33	Summe Einzahlungen investive Gebarung	286 900,00	92 800,00	91 900,00	6 590 700,00	89 600,00
341	Auszahlungen aus der Investitionstätigkeit	9 946 300,00	9 348 300,00	8 914 000,00	6 178 700,00	3 561 000,00
3411	Auszahlungen für den Erwerb von immateriellem Vermögen	73 500,00	5 500,00	25 500,00	25 500,00	25 500,00
3412	Auszahlungen für den Erwerb von Grundstücken und Grundstückseinrichtungen	6 866 000,00	8 180 600,00	5 254 000,00	4 406 000,00	2 686 000,00
3413	Auszahlungen für den Erwerb von Gebäuden und Bauten	1 757 700,00	125 000,00	2 375 000,00	15 000,00	100 000,00
3414	Auszahlungen für den Erwerb von technischen Anlagen, Fahrzeugen und Maschinen	412 900,00	721 200,00	118 500,00	121 200,00	118 500,00
3415	Auszahlungen für den Erwerb von Amts-, Betriebs- und Geschäftsausstattung	781 200,00	286 000,00	111 000,00	111 000,00	131 000,00
3416	Auszahlungen für den Erwerb von Kulturgütern	5 000,00	30 000,00	30 000,00	500 000,00	500 000,00
3417	Auszahlungen für den Erwerb von Beteiligungen					
3418	Auszahlungen für den Erwerb von kofinanzierten Schutzbauten	50 000,00		1 000 000,00	1 000 000,00	
342	Auszahlungen aus der Gewährung von Darlehen sowie gewährten Vorschüssen	0,00	0,00	0,00	0,00	0,00
3421	Auszahlungen von Darlehen an Träger des öffentlichen Rechts					
3422	Auszahlungen von Darlehen an Beteiligungen					
3423	Auszahlungen von Darlehen an Unternehmen und Haushalte					
3425	Auszahlungen von Vorschüssen und Anzahlungen					
343	Auszahlungen aus Kapitaltransfers	15 000,00	15 000,00	15 000,00	15 000,00	15 000,00
3431	Kapitaltransferzahlungen an Träger des öffentlichen Rechts					
3432	Kapitaltransferzahlungen an Beteiligungen					
3433	Kapitaltransferzahlungen an Unternehmen (Finanzunternehmen)					
3434	Kapitaltransferzahlungen an Haushalte und Organisationen ohne Erwerbscharakter	15 000,00	15 000,00	15 000,00	15 000,00	15 000,00
3435	Kapitaltransferzahlungen an das Ausland					
34	Summe Auszahlungen investive Gebarung	9 961 300,00	9 363 300,00	8 929 000,00	6 193 700,00	3 576 000,00
SA2	Saldo (2) Geldfluss aus der investiven Gebarung (33 – 34)	-9 674 400,00	-9 270 500,00	-8 837 100,00	397 000,00	-3 486 400,00
SA3	Saldo (3) Nettofinanzierungssaldo (Saldo 1 + Saldo 2)	-5 552 900,00	-3 895 200,00	-3 747 700,00	5 569 200,00	1 904 900,00
351	Einzahlungen aus der Aufnahme von Finanzschulden	3 911 800,00	2 883 400,00	2 690 800,00	0,00	0,00
3511	Einzahlungen aus empfangenen Darlehen von öffentlichen Körperschaften und Rechtsträgern					
3512	Einzahlungen aus empfangenen Darlehen von Beteiligungen					
3513	Einzahlungen aus empfangenen Darlehen von Unternehmen und privaten Haushalten					
3514	Einzahlungen aus Finanzschulden (Finanzunternehmen)	3 911 800,00	2 883 400,00	2 690 800,00		
3515	Einzahlungen aus Aufnahmen von Leasingverbindlichkeiten					
353	Einzahlungen infolge eines Kapitaltausches bei derivativen Finanzinstrumenten mit Grundgeschäft	0,00	0,00	0,00	0,00	0,00

1. Nachtragsvoranschlag 2024 (Plan 2025 - 2028)

MFP - Finanzierungshaushalt Gesamt 1. und 2. Ebene - interne Vergütungen enthalten

Marktgemeinde Wiener Neudorf

MVAG	Mittelverwendungs- und aufbringungsgruppen (1. und 2. Ebene)	VA 2024 inkl. NVA	Plan 2025	Plan 2026	Plan 2027	Plan 2028
3530	Einzahlungen infolge eines Kapitaltausches bei derivativen Finanzinstrumenten mit Grundgeschäft					
355	Einzahlungen aus dem Abgang von Finanzinstrumenten	0,00	0,00	0,00	0,00	0,00
3550	Einzahlungen aus dem Abgang von Finanzinstrumenten					
35	Summe Einzahlungen aus der Finanzierungstätigkeit	3 911 800,00	2 883 400,00	2 690 800,00	0,00	0,00
361	Auszahlungen aus der Tilgung von Finanzschulden	3 001 500,00	2 967 500,00	2 922 400,00	2 984 400,00	2 999 900,00
3611	Auszahlungen aus empfangenen Darlehen von öffentlichen Körperschaften und Rechtsträgern	51 100,00	33 300,00	33 500,00	33 700,00	33 800,00
3612	Auszahlungen aus empfangenen Darlehen von Beteiligungen					
3613	Auszahlungen aus empfangenen Darlehen von Unternehmen und privaten Haushalten					
3614	Auszahlungen aus Finanzschulden	2 950 400,00	2 934 200,00	2 888 900,00	2 950 700,00	2 966 100,00
3615	Auszahlungen aus Rückzahlungen von Leasingverbindlichkeiten					
363	Auszahlungen infolge eines Kapitaltausches bei derivativen Finanzinstrumenten mit Grundgeschäft	0,00	0,00	0,00	0,00	0,00
3630	Auszahlungen infolge eines Kapitaltausches bei derivativen Finanzinstrumenten mit Grundgeschäft					
365	Auszahlungen für den Erwerb von Finanzinstrumenten	0,00	0,00	0,00	0,00	0,00
3650	Auszahlungen für den Erwerb von Finanzinstrumenten					
36	Summe Auszahlungen aus der Finanzierungstätigkeit	3 001 500,00	2 967 500,00	2 922 400,00	2 984 400,00	2 999 900,00
SA4	Saldo (4) Geldfluss aus der Finanzierungstätigkeit (35 – 36)	910 300,00	-84 100,00	-231 600,00	-2 984 400,00	-2 999 900,00
SA5	Saldo (5) Geldfluss aus der voranschlagswirksamen Gebarung (Saldo 3 + Saldo 4)	-4 642 600,00	-3 979 300,00	-3 979 300,00	2 584 800,00	-1 095 000,00

Seite	Inhalt
3	Vorbericht
17	NVA Ergebnishaushalt Gesamt 1. und 2. Ebene (Anlage 1a) - interne Vergütungen enthalten
21	NVA Ergebnishaushalt Bereichsbudget 1. und 2. Ebene (Anlage 1a)
43	NVA Finanzierungshaushalt Gesamt 1. und 2. Ebene (Anlage 1b) - interne Vergütungen enthalten
49	NVA Finanzierungshaushalt Bereichsbudget 1. und 2. Ebene (Anlage 1b)
91	Querschnitt (Anlage 5b)
95	NVA Haushaltspotential
101	NVA Ergebnis- und Finanzierungsvoranschlag Detailnachweis
221	NVA Nachweis der Investitionstätigkeit
269	Einzelnachweis über Finanzschulden und Schuldendienst (Anlage 6c)
289	Nachweis über Haushaltsrücklagen und Zahlungsmittelreserven (Anlage 6b)
293	Personaldaten iSd ÖStp (Anlage 4)
299	Dienstpostenplan
305	Nachweis über haushaltsinterne Vergütungen (Anlage 6f)
309	Nachweis über Transferzahlungen (Anlage 6a)
313	Rückstellungsspiegel (Anlage 6q)
317	Nachweis Vermögen mit abgeänderter Nutzungsdauer
321	MFP - Ergebnishaushalt Gesamt 1. und 2. Ebene - interne Vergütungen enthalten
325	MFP - Finanzierungshaushalt Gesamt 1. und 2. Ebene - interne Vergütungen enthalten