



Marktgemeinde Wiener Neudorf

# 1. Nachtragsvoranschlag 2021



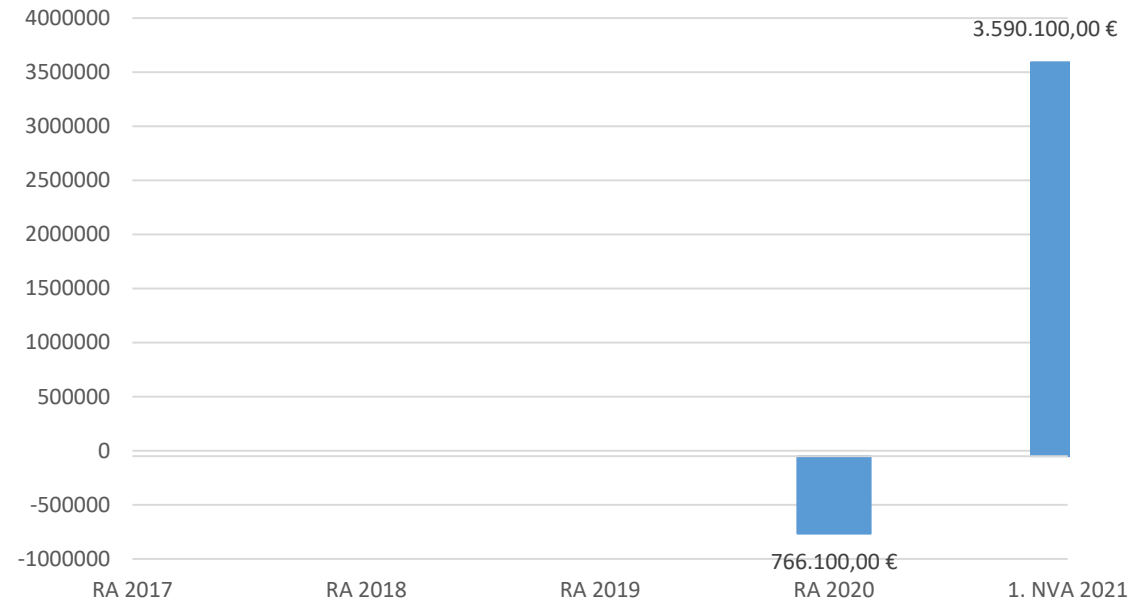
Vorbericht



# **Vorbericht zum 1. NVA 2021**

gemäß § 3 der NÖ Gemeindehaushaltsverordnung  
(NÖ GHVO)

## Entwicklung des Haushaltspotenzials

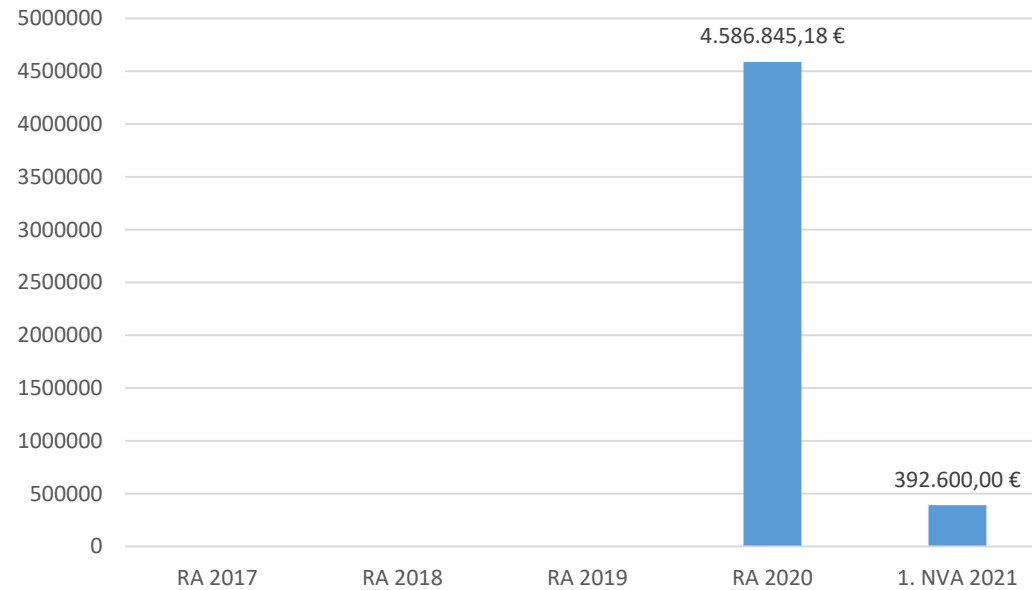


Das Haushaltspotential hat seine Grundlage in § 67 Z. 11 der NÖ Gemeindeordnung 1973 (NÖ GO 1973) und ist erstmals im Voranschlag 2020 auszuweisen. Die Angaben zu den Vorjahren entfallen daher.

**Haushaltspotential:** Differenz der wiederkehrenden Mittelaufbringungen abzüglich der wiederkehrenden Mittelverwendungen unter Berücksichtigung der entsprechenden Forderungen und Verbindlichkeiten.

Das Haushaltspotenzial ist eine wichtige Kenngröße und gibt die aktuelle Leistungsfähigkeit der Gemeinde wieder. Das schafft Vergleichbarkeit mit der bisherigen Rechtslage, aus der Überschüsse und Abgänge abzuleiten waren und dient der Transparenz. Wenn das Haushaltspotenzial innerhalb des Zeitraumes des mittelfristigen Finanzplanes laufen negativ ist, ist ein Haushaltskonsolidierungskonzept zu erstellen (§ 72b Abs. 1 Z. 2 NÖ GO 1973).

## Entwicklung des Nettoergebnisses

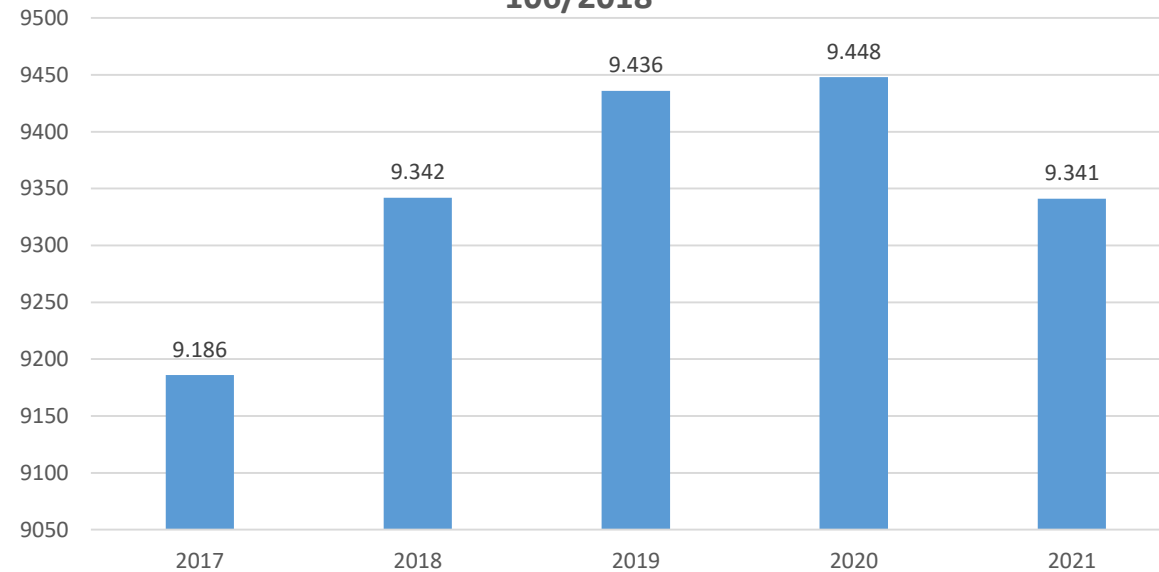


Beim Nettoergebnis handelt es sich um das Ergebnis des Ergebnisvoranschlags und ist erstmals für das Haushaltsjahr 2020 auszuweisen. Die Angaben zu den Vorjahren entfallen daher.

Ein positives Nettoergebnis bedeutet, dass die Erträge voraussichtlich ausreichend sein werden, die Aufwendungen für die kommunalen Leistungen (inklusive des Werteverzehrs des Anlagevermögens in Form der Abschreibungen) abzudecken.

Ein negatives Nettoergebnis heißt, dass dies nicht zur Gänze (in der Höhe des negativen Wertes) möglich ist.

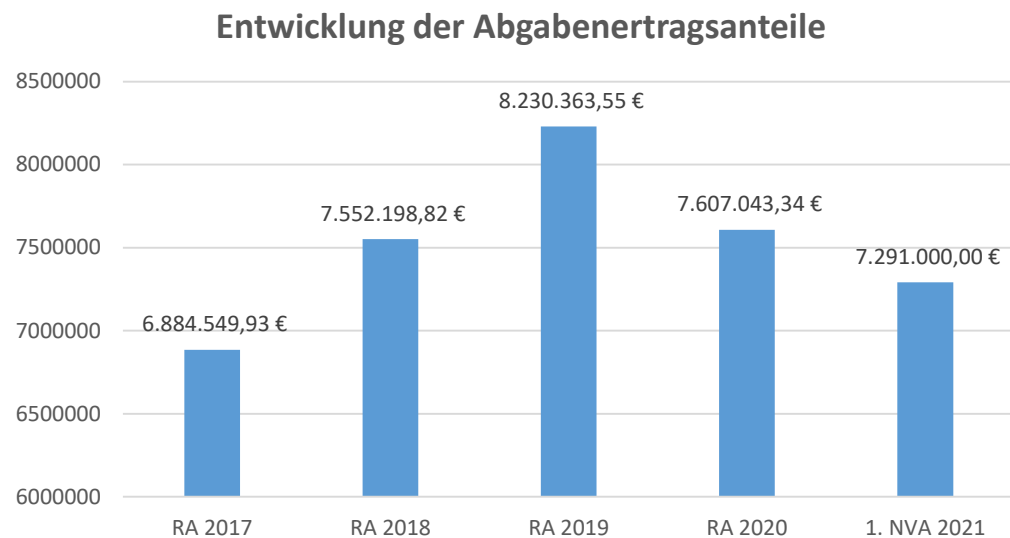
Entwicklung Volkszahl gemäß § 10. Abs. 7 FAG 2017  
BGBl. I Nr. 116/2016 in der Fassung BGBl. I Nr.  
106/2018



Die Volkszahl gemäß § 10 Abs. 7 FAG 2017 wird jährlich von der Bundesanstalt Statistik Austria zum Stichtag 31. Oktober festgestellt und wirkt mit dem Beginn des übernächsten Kalenderjahres. Sie dient für die Berechnung der Abgabenertragsanteile und darf nicht automatisch mit der Volkszahl für die Berechnung der Gemeinderatsmandate verwechselt werden.

Eine Erhöhung bzw. Verminderung der Volkszahl (jährlich) ist ein wesentlicher Indikator für die Berechnung der Abgabenertragsanteile.

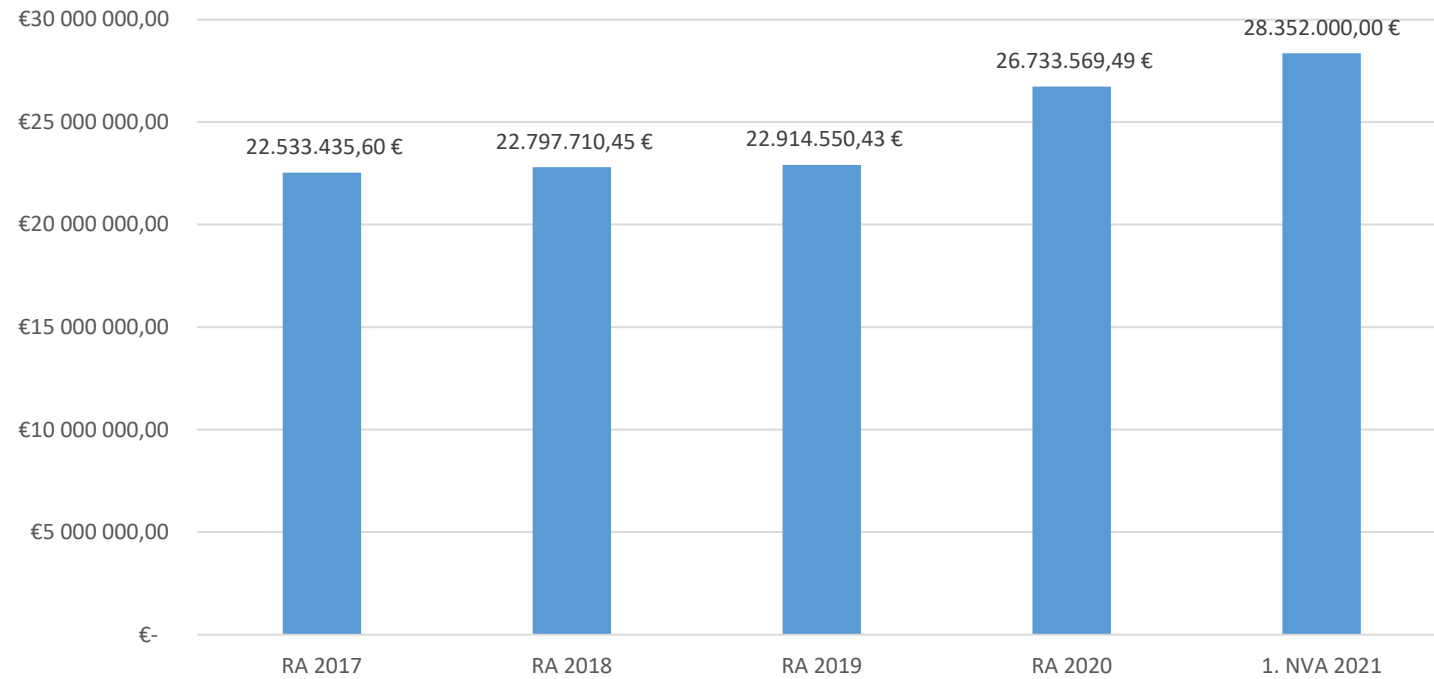




Die Gebietskörperschaften (Bund, Länder und Gemeinden) erhalten auf Basis des aktuellen Finanzausgleichs aus den gemeinschaftlichen Bundesabgaben (z.B. Umsatzsteuer, Körperschaftssteuer, Lohnsteuer, Versicherungssteuer, Mineralölsteuer, Normalverbrauchsabgabe, Tabaksteuer udgl.) entsprechende Anteile. Im Bereich der Gemeinden spielen dabei die Volkszahl und der abgestufte Bevölkerungsschlüssel eine besondere Rolle. Die sogenannten „Abgabenertragsanteile“ bilden in den meisten Gemeinden die wichtigste Einnahmequelle.

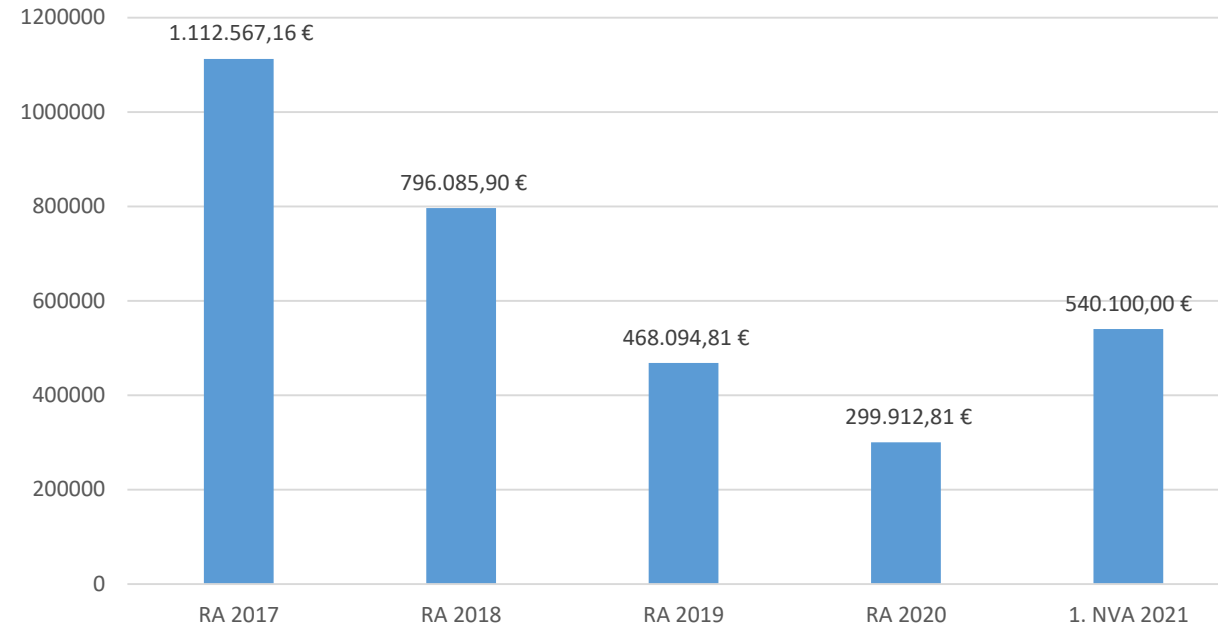
Ein Steigen der Abgabenertragsanteile weist auch auf eine Erhöhung der Volkszahl hin.

### Entwicklung des Schuldenstandes



Die Entwicklung des Schuldenstandes zeigt auf, inwieweit der Schuldenstand über die Jahre erhöht oder reduziert wird.

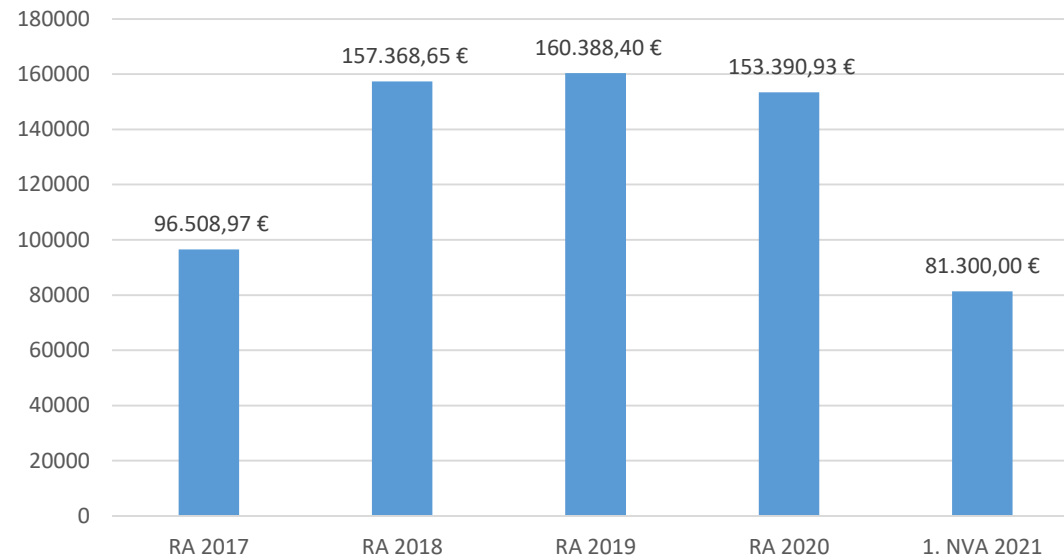
## Entwicklung Rücklagen



Die Entwicklung der Rücklagen zeigt an, inwieweit Rücklagen vorhanden sind und ob Rücklagen aufgebaut bzw. aufgebraucht werden.

Blauer Balken: Rücklagen mit Zahlungsmittelreserve

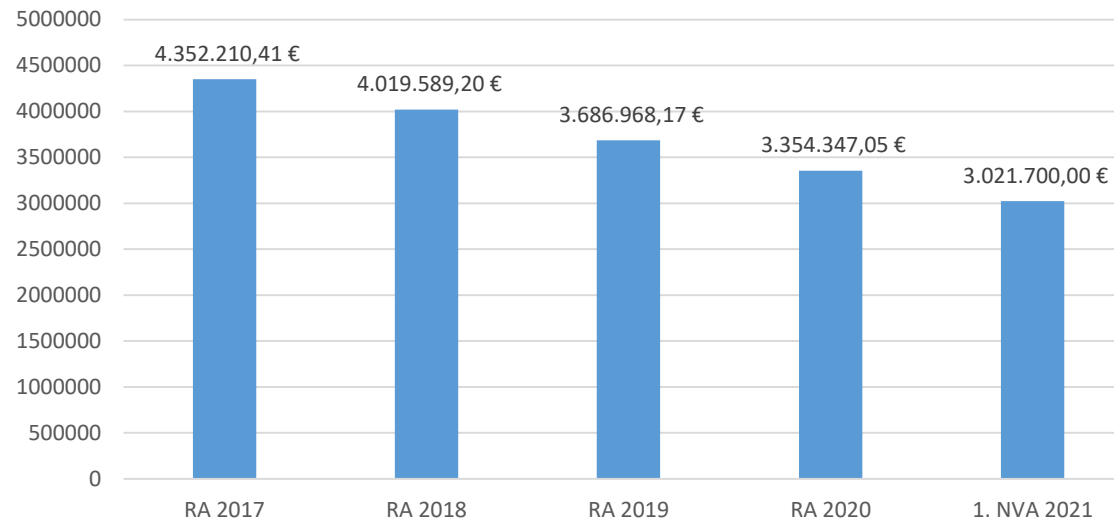
### Entwicklung der Leasingsverpflichtungen



Bei den Leasingsverpflichtungen handelt es sich nicht um Finanzschulden (z.B. Darlehen), sondern um Verwaltungsschulden. Unabhängig davon stellen Leasingsverbindlichkeiten Leistungsverpflichtungen für die Gemeinden dar und sind daher bei einer allfälligen Finanzlagenberechnung entsprechend zu berücksichtigen.

Die Leasingsverpflichtungen sind mit Beginn des Jahres 2020 in einer eigenen Anlage gemäß VRV 2015 festzuhalten.

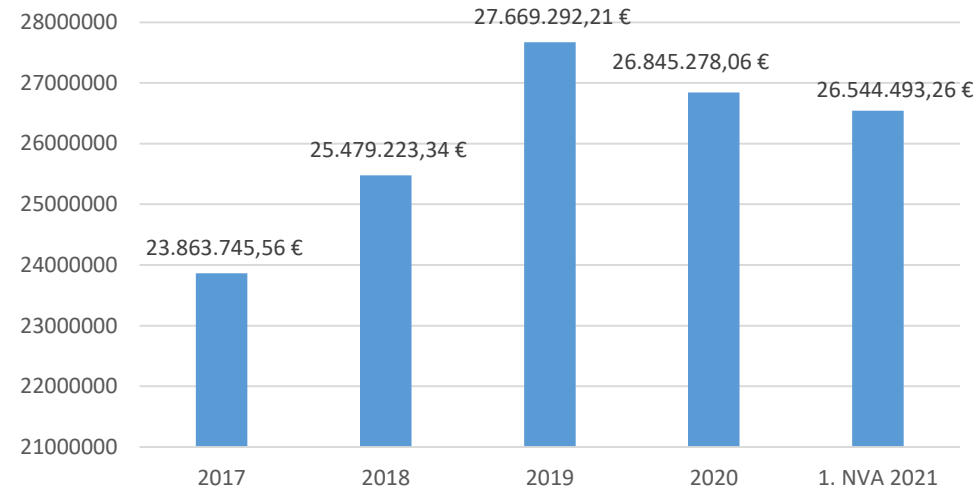
## Entwicklung der Haftungen



Eine Gemeinde darf Bürgschaften und sonstige Haftungen nur übernehmen, wenn hierfür ein besonderes Interesse der Gemeinde gegeben ist, der Schuldner nachweist, dass eine ordnungsgemäße Verzinsung und Tilgung gesichert ist, die Haftungen befristet sind, der Betrag, für den gehaftet wird, ziffermäßig bestimmt ist und die Gemeinde den daraus folgenden Zahlungsverpflichtungen nachkommen kann (vgl. § 78 Abs. 1 NÖ Gemeindeordnung 1973).

Die Gemeinde hat Haftungen für die Marktgemeinde Wiener Neudorf Infrastruktur KG übernommen

### Entwicklung der Finanzkraft für die Umlagenberechnung



Die Finanzkraft einer Gemeinde wird aus den

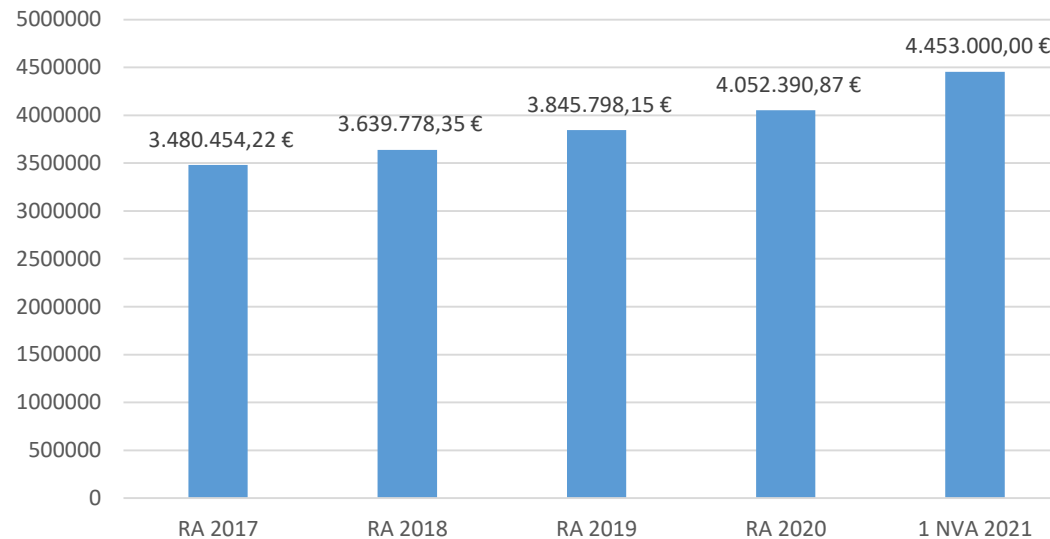
- Erträgen der ausschließlich Gemeindeabgaben ohne die Gebühren für die Benützung von Gemeindeeinrichtungen und –anlagen und ohne die Interessentenbeiträge von Grundstückseigentümern und Anrainern und
- Ertragsanteilen an den gemeinschaftlichen Bundesabgaben ohne Spielbankenabgabe

ermittelt.

Basis für die Ermittlung der Finanzkraft sind die tatsächlichen Beträge aufgrund der Rechnungsabschlüsse.

Die Darstellung der Entwicklung der Finanzkraft für die Umlagenberechnung hat insbesondere auf die Beitragsleistung der Gemeinden zum NÖ Krankenanstaltensprengel (NÖKAS) und zur Sozialumlage Auswirkungen. Eine Erhöhung oder Reduktion/Verminderung der Finanzkraft wirkt sich unmittelbar auf die Beitragsleistung aus.

## Entwicklung der NÖKAS-Umlage

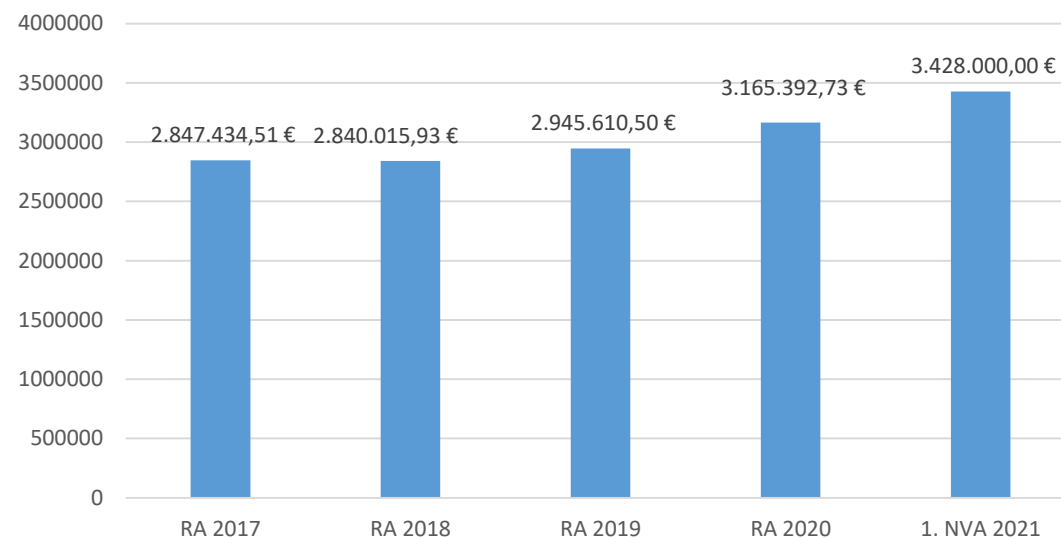


Das Landesgebiet ist Beitragsbezirk und Krankenanstaltensprengel für alle öffentlichen Krankenanstalten in Niederösterreich. Beitragsbezirk und Krankenanstaltensprengel sind ein Gemeindeverband. Dem Gemeindeverband gehören alle Gemeinden Niederösterreichs an. Der Gemeindeverband ist juristische Person, er hat seinen Sitz am Sitz der Landesregierung und trägt die Bezeichnung „NÖ Krankenanstaltensprengel“ (§ 61 Abs. 1 NÖ Krankenanstaltengesetz – NÖ KAG).

Die Gemeinden haben an den NÖ Krankenanstaltensprengel monatliche Beiträge zu leisten. Berechnungsgrundlage bilden dabei die Volkszahl und die Finanzkraft der Gemeinden. Steigerungen bei der Volkszahl und bei der Finanzkraft führen daher zu höheren Beitragsleistungen bei den Gemeinden.

Diese monatlichen Beiträge werden von den der Gemeinde gebührenden monatlichen Vorschüsse auf die Ertragsanteile an den gemeinschaftlichen Bundesabgaben einbehalten.

## Entwicklung der Sozialhilfeumlage



Die Gemeinden haben jährlich einen Beitrag zu den vom Land zu tragenden Kosten der Sozialhilfe, die nicht durch Kostenbeitrags- und Ersatzleistungen oder durch sonstige für Zwecke der Sozialhilfe bestimmte Zuschüsse gedeckt sind, in der Höhe von 50 % an das Land zu entrichten (§ 44 NÖ Sozialhilfe-Ausführungsgesetz – NÖ SAG).

Die Leistungen für die Sozialhilfe-Umlage werden von der Landesregierung auf die einzelnen Gemeinden nach ihrer Finanzkraft (Finanzkraft für die Umlagenberechnung) aufgeteilt.

Diese monatlichen Beiträge werden von den der Gemeinde gebührenden monatlichen Vorschüssen auf die Ertragsanteile an den gemeinschaftlichen Bundesabgaben einbehalten.



1. NVA Ergebnishaushalt Gesamt 1. Ebene (Anlage 1a)  
- interne Vergütungen enthalten



# 1. Nachtragsvoranschlag 2021

Marktgemeinde Wiener Neudorf

## NVA Ergebnishaushalt Gesamt 1. Ebene (Anlage 1a) - interne Vergütungen enthalten

MVAG	Mittelverwendungs- und -aufbringungsgruppen (1. Ebene)	VA 2021 inkl. NVA	VA 2021	1. NVA
211	Erträge aus der operativen Verwaltungstätigkeit	38 694 000,00	34 391 100,00	4 302 900,00
212	Erträge aus Transfers	1 874 400,00	1 325 200,00	549 200,00
213	Finanzerträge	18 400,00	18 400,00	
<b>21</b>	<b>Summe Erträge</b>	<b>40 586 800,00</b>	<b>35 734 700,00</b>	<b>4 852 100,00</b>
221	Personalaufwand	9 881 400,00	9 764 200,00	117 200,00
222	Sachaufwand (ohne Transferaufwand)	19 085 600,00	15 613 300,00	3 472 300,00
223	Transferaufwand (laufende Transfers und Kapitaltransfers)	10 855 800,00	11 016 900,00	-161 100,00
224	Finanzaufwand	131 500,00	131 500,00	
<b>22</b>	<b>Summe Aufwendungen</b>	<b>39 954 300,00</b>	<b>36 525 900,00</b>	<b>3 428 400,00</b>
SA0	<b>Saldo (0) Nettoergebnis (21 - 22)</b>	<b>632 500,00</b>	<b>-791 200,00</b>	<b>1 423 700,00</b>
230	Entnahmen von Haushaltsrücklagen	15 200,00	255 200,00	-240 000,00
240	Zuweisung an Haushaltsrücklagen	255 100,00	255 200,00	-100,00
<b>23</b>	<b>Summe Haushaltsrücklagen</b>	<b>-239 900,00</b>	<b>0,00</b>	<b>-239 900,00</b>
SA00	<b>Nettoergebnis nach Zuweisung und Entnahmen von Haushaltsrücklagen (Saldo 0 +/- SU23)</b>	<b>392 600,00</b>	<b>-791 200,00</b>	<b>1 183 800,00</b>



1. NVA Ergebnishaushalt Gesamt 1. und 2. Ebene (Anlage 1a)  
- interne Vergütungen enthalten



# 1. Nachtragsvoranschlag 2021

Marktgemeinde Wiener Neudorf

# NVA Ergebnishaushalt Gesamt 1. und 2. Ebene (Anlage 1a) - interne Vergütungen enthalten

MVAG	Mittelverwendungs- und aufbringungsgruppen (1. und 2. Ebene)	VA 2021 inkl. NVA	VA 2021	1. NVA
<b>211</b>	<b>Erträge aus der operativen Verwaltungstätigkeit</b>	<b>38 694 000,00</b>	<b>34 391 100,00</b>	<b>4 302 900,00</b>
2111	Erträge aus eigenen Abgaben	19 747 100,00	18 967 100,00	780 000,00
2112	Erträge aus Ertragsanteilen	7 291 000,00	7 291 000,00	
2113	Erträge aus Gebühren	3 927 400,00	3 927 400,00	
2114	Erträge aus Leistungen	1 575 000,00	1 398 100,00	176 900,00
2115	Erträge aus Besitz und wirtschaftlicher Tätigkeit	1 544 600,00	1 579 200,00	-34 600,00
2116	Erträge aus Veräußerung und sonstige Erträge	4 533 800,00	1 153 200,00	3 380 600,00
2117	Nicht finanzierungswirksame operative Erträge	75 100,00	75 100,00	
<b>212</b>	<b>Erträge aus Transfers</b>	<b>1 874 400,00</b>	<b>1 325 200,00</b>	<b>549 200,00</b>
2121	Transferertrag von Trägern des öffentlichen Rechts	1 607 900,00	1 008 700,00	599 200,00
2122	Transferertrag von Beteiligungen			
2123	Transferertrag von Unternehmen (mit Finanzunternehmen)	27 500,00	27 500,00	
2124	Transferertrag von Haushalten und Organisationen ohne Erwerbscharakter	175 000,00	225 000,00	-50 000,00
2125	Transferertrag vom Ausland			
2126	Investitions- und Tilgungszuschüsse zwischen Unternehmungen und Betrieben der Gebietskörperschaft und der Gebietskörperschaft			
2127	Nicht finanzierungswirksamer Transferertrag	64 000,00	64 000,00	
<b>213</b>	<b>Finanzerträge</b>	<b>18 400,00</b>	<b>18 400,00</b>	<b>0,00</b>
2131	Erträge aus Zinsen	18 400,00	18 400,00	
2132	Erträge aus Zinsen aus derivativen Finanzinstrumenten ohne Grundgeschäft			
2133	Erträge aus Gewinnentnahmen von marktbestimmten Betrieben			
2134	Sonstige Finanzerträge			
2135	Erträge aus Dividenden/Gewinnausschüttungen			
2136	Sonstige nicht finanzierungswirksame Finanzerträge			
<b>21</b>	<b>Summe Erträge</b>	<b>40 586 800,00</b>	<b>35 734 700,00</b>	<b>4 852 100,00</b>
<b>221</b>	<b>Personalaufwand</b>	<b>9 881 400,00</b>	<b>9 764 200,00</b>	<b>117 200,00</b>
2211	Personalaufwand (Bezüge, Nebengeb., Mehrleistungen)	7 723 900,00	7 642 600,00	81 300,00
2212	Gesetzlicher und freiwilliger Sozialaufwand	1 976 600,00	1 940 700,00	35 900,00
2213	Sonstiger Personalaufwand			
2214	Nicht finanzierungswirksamer Personalaufwand	180 900,00	180 900,00	
<b>222</b>	<b>Sachaufwand (ohne Transferaufwand)</b>	<b>19 085 600,00</b>	<b>15 613 300,00</b>	<b>3 472 300,00</b>
2221	Gebrauchs- und Verbrauchsgüter, Handelswaren	1 576 700,00	1 543 300,00	33 400,00
2222	Verwaltungs- und Betriebsaufwand	554 800,00	550 200,00	4 600,00
2223	Leasing- und Mietaufwand	1 076 100,00	1 238 300,00	-162 200,00
2224	Instandhaltung	4 003 700,00	3 754 900,00	248 800,00
2225	Sonstiger Sachaufwand	8 246 400,00	4 898 700,00	3 347 700,00

# 1. Nachtragsvoranschlag 2021

# NVA Ergebnishaushalt Gesamt 1. und 2. Ebene (Anlage 1a) - interne Vergütungen enthalten

Marktgemeinde Wiener Neudorf

MVAG	Mittelverwendungs- und aufbringungsgruppen (1. und 2. Ebene)	VA 2021 inkl. NVA	VA 2021	1. NVA
2226	Nicht finanzierungswirksamer Sachaufwand	3 627 900,00	3 627 900,00	
<b>223</b>	<b>Transferaufwand (laufende Transfers und Kapitaltransfers)</b>	<b>10 855 800,00</b>	<b>11 016 900,00</b>	<b>-161 100,00</b>
2231	Transferaufwand an Träger des öffentlichen Rechts	9 338 800,00	9 568 100,00	-229 300,00
2232	Transferaufwand an Beteiligungen			
2233	Transferaufwand an Unternehmen (mit Finanzunternehmen)	249 200,00	260 000,00	-10 800,00
2234	Transferaufwand an Haushalte und Organisationen ohne Erwerbscharakter	1 267 800,00	1 188 800,00	79 000,00
2235	Transferaufwand an das Ausland			
2236	Investitions- und Tilgungszuschüsse zwischen Unternehmungen und Betrieben der Gebietskörperschaft und der Gebietskörperschaft			
2237	Nicht finanzierungswirksamer Transferaufwand			
<b>224</b>	<b>Finanzaufwand</b>	<b>131 500,00</b>	<b>131 500,00</b>	<b>0,00</b>
2241	Zinsen aus Finanzschulden, Finanzierungsleasing, Forderungskauf und derivativen Finanzinstrumenten mit Grundgeschäft	116 100,00	116 100,00	
2242	Zinsen und sonstige Aufwendungen aus derivativen Finanzinstrumenten ohne Grundgeschäft			
2243	Gewinnentnahmen von Unternehmungen und marktbestimmten Betrieben der Gebietskörperschaft (innerhalb der Gebietskörperschaft)			
2244	Sonstiger Finanzaufwand	15 400,00	15 400,00	
2245	Nicht finanzierungswirksamer Finanzaufwand			
<b>22</b>	<b>Summe Aufwendungen</b>	<b>39 954 300,00</b>	<b>36 525 900,00</b>	<b>3 428 400,00</b>
<b>SA0</b>	<b>Saldo (0) Nettoergebnis (21 - 22)</b>	<b>632 500,00</b>	<b>-791 200,00</b>	<b>1 423 700,00</b>
<b>230</b>	<b>Entnahmen von Haushaltsrücklagen</b>	<b>15 200,00</b>	<b>255 200,00</b>	<b>-240 000,00</b>
2301	Entnahmen von Haushaltsrücklagen	15 200,00	255 200,00	-240 000,00
<b>240</b>	<b>Zuweisung an Haushaltsrücklagen</b>	<b>255 100,00</b>	<b>255 200,00</b>	<b>-100,00</b>
2401	Zuweisung an Haushaltsrücklagen	255 100,00	255 200,00	-100,00
<b>23</b>	<b>Summe Haushaltsrücklagen</b>	<b>-239 900,00</b>	<b>0,00</b>	<b>-239 900,00</b>
<b>SA00</b>	<b>Nettoergebnis nach Zuweisung und Entnahmen von Haushaltsrücklagen (Saldo 0 +/- SU23)</b>	<b>392 600,00</b>	<b>-791 200,00</b>	<b>1 183 800,00</b>



1. NVA Ergebnishaushalt Bereichsbudget 1. und 2. Ebene  
(Anlage 1a)



## Vertretungskörper und allgemeine Verwaltung (Gruppe 0)

MVAG	Mittelverwendungs- und -aufbringungsgruppen (1. und 2. Ebene)	VA 2021 inkl. NVA	VA 2021	1. NVA
<b>211</b>	<b>Erträge aus der operativen Verwaltungstätigkeit</b>	<b>297 600,00</b>	<b>93 100,00</b>	<b>204 500,00</b>
2111	Erträge aus eigenen Abgaben			
2112	Erträge aus Ertragsanteilen			
2113	Erträge aus Gebühren			
2114	Erträge aus Leistungen	244 700,00	40 200,00	204 500,00
2115	Erträge aus Besitz und wirtschaftlicher Tätigkeit			
2116	Erträge aus Veräußerung und sonstige Erträge	7 000,00	7 000,00	
2117	Nicht finanzierungswirksame operative Erträge	45 900,00	45 900,00	
<b>212</b>	<b>Erträge aus Transfers</b>	<b>15 100,00</b>	<b>8 700,00</b>	<b>6 400,00</b>
2121	Transferertrag von Trägern des öffentlichen Rechts	14 800,00	8 400,00	6 400,00
2122	Transferertrag von Beteiligungen			
2123	Transferertrag von Unternehmen (mit Finanzunternehmen)			
2124	Transferertrag von Haushalten und Organisationen ohne Erwerbscharakter			
2125	Transferertrag vom Ausland			
2126	Investitions- und Tilgungszuschüsse zwischen Unternehmungen und Betrieben der Gebietskörperschaft und der Gebietskörperschaft			
2127	Nicht finanzierungswirksamer Transferertrag	300,00	300,00	
<b>213</b>	<b>Finanzerträge</b>	<b>0,00</b>	<b>0,00</b>	<b>0,00</b>
2131	Erträge aus Zinsen			
2132	Erträge aus Zinsen aus derivativen Finanzinstrumenten ohne Grundgeschäft			
2133	Erträge aus Gewinnentnahmen von marktbestimmten Betrieben			
2134	Sonstige Finanzerträge			
2135	Erträge aus Dividenden/Gewinnausschüttungen			
2136	Sonstige nicht finanzierungswirksame Finanzerträge			
<b>21</b>	<b>Summe Erträge</b>	<b>312 700,00</b>	<b>101 800,00</b>	<b>210 900,00</b>
<b>221</b>	<b>Personalaufwand</b>	<b>2 523 400,00</b>	<b>2 552 200,00</b>	<b>-28 800,00</b>
2211	Personalaufwand (Bezüge, Nebengeb., Mehrleistungen)	1 920 700,00	1 967 400,00	-46 700,00
2212	Gesetzlicher und freiwilliger Sozialaufwand	557 500,00	539 600,00	17 900,00
2213	Sonstiger Personalaufwand			
2214	Nicht finanzierungswirksamer Personalaufwand	45 200,00	45 200,00	
<b>222</b>	<b>Sachaufwand (ohne Transferaufwand)</b>	<b>1 668 000,00</b>	<b>1 622 800,00</b>	<b>45 200,00</b>
2221	Gebrauchs- und Verbrauchsgüter, Handelswaren	98 000,00	98 000,00	
2222	Verwaltungs- und Betriebsaufwand	112 700,00	111 900,00	800,00

# 1. Nachtragsvoranschlag 2021

# NVA Ergebnishaushalt Bereichsbudget 1. und 2. Ebene (Anlage 1a)

Marktgemeinde Wiener Neudorf

## Vertretungskörper und allgemeine Verwaltung (Gruppe 0)

MVAG	Mittelverwendungs- und -aufbringungsgruppen (1. und 2. Ebene)	VA 2021 inkl. NVA	VA 2021	1. NVA
2223	Leasing- und Mietaufwand	91 200,00	84 200,00	7 000,00
2224	Instandhaltung	79 500,00	71 500,00	8 000,00
2225	Sonstiger Sachaufwand	1 033 400,00	1 004 000,00	29 400,00
2226	Nicht finanzierungswirksamer Sachaufwand	253 200,00	253 200,00	
<b>223</b>	<b>Transferaufwand (laufende Transfers und Kapitaltransfers)</b>	<b>465 000,00</b>	<b>465 000,00</b>	<b>0,00</b>
2231	Transferaufwand an Träger des öffentlichen Rechts	35 000,00	35 000,00	
2232	Transferaufwand an Beteiligungen			
2233	Transferaufwand an Unternehmen (mit Finanzunternehmen)			
2234	Transferaufwand an Haushalte und Organisationen ohne Erwerbscharakter	430 000,00	430 000,00	
2235	Transferaufwand an das Ausland			
2236	Investitions- und Tilgungszuschüsse zwischen Unternehmungen und Betrieben der Gebietskörperschaft und der Gebietskörperschaft			
2237	Nicht finanzierungswirksamer Transferaufwand			
<b>224</b>	<b>Finanzaufwand</b>	<b>8 300,00</b>	<b>8 300,00</b>	<b>0,00</b>
2241	Zinsen aus Finanzschulden, Finanzierungsleasing, Forderungskauf und derivativen Finanzinstrumenten mit Grundgeschäft	8 300,00	8 300,00	
2242	Zinsen und sonstige Aufwendungen aus derivativen Finanzinstrumenten ohne Grundgeschäft			
2243	Gewinnentnahmen von Unternehmungen und marktbestimmten Betrieben der Gebietskörperschaft (innerhalb der Gebietskörperschaft)			
2244	Sonstiger Finanzaufwand			
2245	Nicht finanzierungswirksamer Finanzaufwand			
<b>22</b>	<b>Summe Aufwendungen</b>	<b>4 664 700,00</b>	<b>4 648 300,00</b>	<b>16 400,00</b>
<b>SA0</b>	<b>Saldo (0) Nettoergebnis (21 - 22)</b>	<b>-4 352 000,00</b>	<b>-4 546 500,00</b>	<b>194 500,00</b>
<b>230</b>	<b>Entnahmen von Haushaltsrücklagen</b>	<b>0,00</b>	<b>0,00</b>	<b>0,00</b>
2301	Entnahmen von Haushaltsrücklagen			
<b>240</b>	<b>Zuweisung an Haushaltsrücklagen</b>	<b>0,00</b>	<b>0,00</b>	<b>0,00</b>
2401	Zuweisung an Haushaltsrücklagen			
<b>23</b>	<b>Summe Haushaltsrücklagen</b>	<b>0,00</b>	<b>0,00</b>	<b>0,00</b>
<b>SA00</b>	<b>Nettoergebnis nach Zuweisung und Entnahmen von Haushaltsrücklagen (Saldo 0 +/- SU23)</b>	<b>-4 352 000,00</b>	<b>-4 546 500,00</b>	<b>194 500,00</b>

**Öffentliche Ordnung und Sicherheit (Gruppe 1)**

MVAG	Mittelverwendungs- und -aufbringungsgruppen (1. und 2. Ebene)	VA 2021 inkl. NVA	VA 2021	1. NVA
<b>211</b>	<b>Erträge aus der operativen Verwaltungstätigkeit</b>	<b>186 000,00</b>	<b>32 700,00</b>	<b>153 300,00</b>
2111	Erträge aus eigenen Abgaben			
2112	Erträge aus Ertragsanteilen			
2113	Erträge aus Gebühren			
2114	Erträge aus Leistungen	9 300,00	6 000,00	3 300,00
2115	Erträge aus Besitz und wirtschaftlicher Tätigkeit			
2116	Erträge aus Veräußerung und sonstige Erträge	176 700,00	26 700,00	150 000,00
2117	Nicht finanzierungswirksame operative Erträge			
<b>212</b>	<b>Erträge aus Transfers</b>	<b>180 700,00</b>	<b>180 700,00</b>	<b>0,00</b>
2121	Transferertrag von Trägern des öffentlichen Rechts	196 500,00	196 500,00	
2122	Transferertrag von Beteiligungen			
2123	Transferertrag von Unternehmen (mit Finanzunternehmen)			
2124	Transferertrag von Haushalten und Organisationen ohne Erwerbscharakter			
2125	Transferertrag vom Ausland			
2126	Investitions- und Tilgungszuschüsse zwischen Unternehmungen und Betrieben der Gebietskörperschaft und der Gebietskörperschaft			
2127	Nicht finanzierungswirksamer Transferertrag	-15 800,00	-15 800,00	
<b>213</b>	<b>Finanzerträge</b>	<b>0,00</b>	<b>0,00</b>	<b>0,00</b>
2131	Erträge aus Zinsen			
2132	Erträge aus Zinsen aus derivativen Finanzinstrumenten ohne Grundgeschäft			
2133	Erträge aus Gewinnentnahmen von marktbestimmten Betrieben			
2134	Sonstige Finanzerträge			
2135	Erträge aus Dividenden/Gewinnausschüttungen			
2136	Sonstige nicht finanzierungswirksame Finanzerträge			
<b>21</b>	<b>Summe Erträge</b>	<b>366 700,00</b>	<b>213 400,00</b>	<b>153 300,00</b>
<b>221</b>	<b>Personalaufwand</b>	<b>126 900,00</b>	<b>126 900,00</b>	<b>0,00</b>
2211	Personalaufwand (Bezüge, Nebengeb., Mehrleistungen)	99 400,00	99 400,00	
2212	Gesetzlicher und freiwilliger Sozialaufwand	24 900,00	24 900,00	
2213	Sonstiger Personalaufwand			
2214	Nicht finanzierungswirksamer Personalaufwand	2 600,00	2 600,00	
<b>222</b>	<b>Sachaufwand (ohne Transferaufwand)</b>	<b>842 600,00</b>	<b>752 800,00</b>	<b>89 800,00</b>
2221	Gebrauchs- und Verbrauchsgüter, Handelswaren	72 300,00	53 300,00	19 000,00
2222	Verwaltungs- und Betriebsaufwand	45 900,00	45 900,00	

# 1. Nachtragsvoranschlag 2021

# NVA Ergebnishaushalt Bereichsbudget 1. und 2. Ebene (Anlage 1a)

Marktgemeinde Wiener Neudorf

## Öffentliche Ordnung und Sicherheit (Gruppe 1)

MVAG	Mittelverwendungs- und -aufbringungsgruppen (1. und 2. Ebene)	VA 2021 inkl. NVA	VA 2021	1. NVA
2223	Leasing- und Mietaufwand	243 800,00	267 800,00	-24 000,00
2224	Instandhaltung	108 900,00	95 000,00	13 900,00
2225	Sonstiger Sachaufwand	262 100,00	181 200,00	80 900,00
2226	Nicht finanzierungswirksamer Sachaufwand	109 600,00	109 600,00	
<b>223</b>	<b>Transferaufwand (laufende Transfers und Kapitaltransfers)</b>	<b>14 500,00</b>	<b>14 500,00</b>	<b>0,00</b>
2231	Transferaufwand an Träger des öffentlichen Rechts			
2232	Transferaufwand an Beteiligungen			
2233	Transferaufwand an Unternehmen (mit Finanzunternehmen)			
2234	Transferaufwand an Haushalte und Organisationen ohne Erwerbscharakter	14 500,00	14 500,00	
2235	Transferaufwand an das Ausland			
2236	Investitions- und Tilgungszuschüsse zwischen Unternehmungen und Betrieben der Gebietskörperschaft und der Gebietskörperschaft			
2237	Nicht finanzierungswirksamer Transferaufwand			
<b>224</b>	<b>Finanzaufwand</b>	<b>4 800,00</b>	<b>4 800,00</b>	<b>0,00</b>
2241	Zinsen aus Finanzschulden, Finanzierungsleasing, Forderungskauf und derivativen Finanzinstrumenten mit Grundgeschäft	4 800,00	4 800,00	
2242	Zinsen und sonstige Aufwendungen aus derivativen Finanzinstrumenten ohne Grundgeschäft			
2243	Gewinnentnahmen von Unternehmungen und marktbestimmten Betrieben der Gebietskörperschaft (innerhalb der Gebietskörperschaft)			
2244	Sonstiger Finanzaufwand			
2245	Nicht finanzierungswirksamer Finanzaufwand			
<b>22</b>	<b>Summe Aufwendungen</b>	<b>988 800,00</b>	<b>899 000,00</b>	<b>89 800,00</b>
<b>SA0</b>	<b>Saldo (0) Nettoergebnis (21 - 22)</b>	<b>-622 100,00</b>	<b>-685 600,00</b>	<b>63 500,00</b>
<b>230</b>	<b>Entnahmen von Haushaltsrücklagen</b>	<b>0,00</b>	<b>0,00</b>	<b>0,00</b>
2301	Entnahmen von Haushaltsrücklagen			
<b>240</b>	<b>Zuweisung an Haushaltsrücklagen</b>	<b>0,00</b>	<b>0,00</b>	<b>0,00</b>
2401	Zuweisung an Haushaltsrücklagen			
<b>23</b>	<b>Summe Haushaltsrücklagen</b>	<b>0,00</b>	<b>0,00</b>	<b>0,00</b>
<b>SA00</b>	<b>Nettoergebnis nach Zuweisung und Entnahmen von Haushaltsrücklagen (Saldo 0 +/- SU23)</b>	<b>-622 100,00</b>	<b>-685 600,00</b>	<b>63 500,00</b>

## Unterricht, Erziehung, Sport und Wissenschaft (Gruppe 2)

MVAG	Mittelverwendungs- und -aufbringungsgruppen (1. und 2. Ebene)	VA 2021 inkl. NVA	VA 2021	1. NVA
<b>211</b>	<b>Erträge aus der operativen Verwaltungstätigkeit</b>	<b>2 610 000,00</b>	<b>1 570 300,00</b>	<b>1 039 700,00</b>
2111	Erträge aus eigenen Abgaben			
2112	Erträge aus Ertragsanteilen			
2113	Erträge aus Gebühren			
2114	Erträge aus Leistungen	938 800,00	935 200,00	3 600,00
2115	Erträge aus Besitz und wirtschaftlicher Tätigkeit	44 200,00	84 200,00	-40 000,00
2116	Erträge aus Veräußerung und sonstige Erträge	1 612 500,00	536 400,00	1 076 100,00
2117	Nicht finanzierungswirksame operative Erträge	14 500,00	14 500,00	
<b>212</b>	<b>Erträge aus Transfers</b>	<b>443 000,00</b>	<b>290 100,00</b>	<b>152 900,00</b>
2121	Transferertrag von Trägern des öffentlichen Rechts	447 900,00	295 000,00	152 900,00
2122	Transferertrag von Beteiligungen			
2123	Transferertrag von Unternehmen (mit Finanzunternehmen)			
2124	Transferertrag von Haushalten und Organisationen ohne Erwerbscharakter			
2125	Transferertrag vom Ausland			
2126	Investitions- und Tilgungszuschüsse zwischen Unternehmungen und Betrieben der Gebietskörperschaft und der Gebietskörperschaft			
2127	Nicht finanzierungswirksamer Transferertrag	-4 900,00	-4 900,00	
<b>213</b>	<b>Finanzerträge</b>	<b>0,00</b>	<b>0,00</b>	<b>0,00</b>
2131	Erträge aus Zinsen			
2132	Erträge aus Zinsen aus derivativen Finanzinstrumenten ohne Grundgeschäft			
2133	Erträge aus Gewinnentnahmen von marktbestimmten Betrieben			
2134	Sonstige Finanzerträge			
2135	Erträge aus Dividenden/Gewinnausschüttungen			
2136	Sonstige nicht finanzierungswirksame Finanzerträge			
<b>21</b>	<b>Summe Erträge</b>	<b>3 053 000,00</b>	<b>1 860 400,00</b>	<b>1 192 600,00</b>
<b>221</b>	<b>Personalaufwand</b>	<b>3 515 300,00</b>	<b>3 428 900,00</b>	<b>86 400,00</b>
2211	Personalaufwand (Bezüge, Nebengeb., Mehrleistungen)	2 746 800,00	2 678 400,00	68 400,00
2212	Gesetzlicher und freiwilliger Sozialaufwand	700 900,00	682 900,00	18 000,00
2213	Sonstiger Personalaufwand			
2214	Nicht finanzierungswirksamer Personalaufwand	67 600,00	67 600,00	
<b>222</b>	<b>Sachaufwand (ohne Transferaufwand)</b>	<b>3 082 700,00</b>	<b>2 726 100,00</b>	<b>356 600,00</b>
2221	Gebrauchs- und Verbrauchsgüter, Handelswaren	356 900,00	346 600,00	10 300,00
2222	Verwaltungs- und Betriebsaufwand	120 600,00	117 400,00	3 200,00

# 1. Nachtragsvoranschlag 2021

# NVA Ergebnishaushalt Bereichsbudget 1. und 2. Ebene (Anlage 1a)

Marktgemeinde Wiener Neudorf

## Unterricht, Erziehung, Sport und Wissenschaft (Gruppe 2)

MVAG	Mittelverwendungs- und -aufbringungsgruppen (1. und 2. Ebene)	VA 2021 inkl. NVA	VA 2021	1. NVA
2223	Leasing- und Mietaufwand	358 500,00	372 400,00	-13 900,00
2224	Instandhaltung	422 600,00	377 200,00	45 400,00
2225	Sonstiger Sachaufwand	1 190 700,00	879 100,00	311 600,00
2226	Nicht finanzierungswirksamer Sachaufwand	633 400,00	633 400,00	
<b>223</b>	<b>Transferaufwand (laufende Transfers und Kapitaltransfers)</b>	<b>576 100,00</b>	<b>650 400,00</b>	<b>-74 300,00</b>
2231	Transferaufwand an Träger des öffentlichen Rechts	483 700,00	583 000,00	-99 300,00
2232	Transferaufwand an Beteiligungen			
2233	Transferaufwand an Unternehmen (mit Finanzunternehmen)			
2234	Transferaufwand an Haushalte und Organisationen ohne Erwerbscharakter	92 400,00	67 400,00	25 000,00
2235	Transferaufwand an das Ausland			
2236	Investitions- und Tilgungszuschüsse zwischen Unternehmungen und Betrieben der Gebietskörperschaft und der Gebietskörperschaft			
2237	Nicht finanzierungswirksamer Transferaufwand			
<b>224</b>	<b>Finanzaufwand</b>	<b>27 800,00</b>	<b>27 800,00</b>	<b>0,00</b>
2241	Zinsen aus Finanzschulden, Finanzierungsleasing, Forderungskauf und derivativen Finanzinstrumenten mit Grundgeschäft	27 800,00	27 800,00	
2242	Zinsen und sonstige Aufwendungen aus derivativen Finanzinstrumenten ohne Grundgeschäft			
2243	Gewinnentnahmen von Unternehmungen und marktbestimmten Betrieben der Gebietskörperschaft (innerhalb der Gebietskörperschaft)			
2244	Sonstiger Finanzaufwand			
2245	Nicht finanzierungswirksamer Finanzaufwand			
<b>22</b>	<b>Summe Aufwendungen</b>	<b>7 201 900,00</b>	<b>6 833 200,00</b>	<b>368 700,00</b>
<b>SA0</b>	<b>Saldo (0) Nettoergebnis (21 - 22)</b>	<b>-4 148 900,00</b>	<b>-4 972 800,00</b>	<b>823 900,00</b>
<b>230</b>	<b>Entnahmen von Haushaltsrücklagen</b>	<b>0,00</b>	<b>0,00</b>	<b>0,00</b>
2301	Entnahmen von Haushaltsrücklagen			
<b>240</b>	<b>Zuweisung an Haushaltsrücklagen</b>	<b>0,00</b>	<b>0,00</b>	<b>0,00</b>
2401	Zuweisung an Haushaltsrücklagen			
<b>23</b>	<b>Summe Haushaltsrücklagen</b>	<b>0,00</b>	<b>0,00</b>	<b>0,00</b>
<b>SA00</b>	<b>Nettoergebnis nach Zuweisung und Entnahmen von Haushaltsrücklagen (Saldo 0 +/- SU23)</b>	<b>-4 148 900,00</b>	<b>-4 972 800,00</b>	<b>823 900,00</b>



# 1. Nachtragsvoranschlag 2021

# NVA Ergebnishaushalt Bereichsbudget 1. und 2. Ebene (Anlage 1a)

Marktgemeinde Wiener Neudorf

## Kunst, Kultur und Kultus (Gruppe 3)

MVAG	Mittelverwendungs- und -aufbringungsgruppen (1. und 2. Ebene)	VA 2021 inkl. NVA	VA 2021	1. NVA
<b>211</b>	<b>Erträge aus der operativen Verwaltungstätigkeit</b>	<b>1 070 600,00</b>	<b>358 600,00</b>	<b>712 000,00</b>
2111	Erträge aus eigenen Abgaben			
2112	Erträge aus Ertragsanteilen			
2113	Erträge aus Gebühren			
2114	Erträge aus Leistungen	219 900,00	249 900,00	-30 000,00
2115	Erträge aus Besitz und wirtschaftlicher Tätigkeit	26 100,00	26 100,00	
2116	Erträge aus Veräußerung und sonstige Erträge	810 600,00	68 600,00	742 000,00
2117	Nicht finanzierungswirksame operative Erträge	14 000,00	14 000,00	
<b>212</b>	<b>Erträge aus Transfers</b>	<b>194 000,00</b>	<b>194 000,00</b>	<b>0,00</b>
2121	Transferertrag von Trägern des öffentlichen Rechts	194 000,00	194 000,00	
2122	Transferertrag von Beteiligungen			
2123	Transferertrag von Unternehmen (mit Finanzunternehmen)			
2124	Transferertrag von Haushalten und Organisationen ohne Erwerbscharakter			
2125	Transferertrag vom Ausland			
2126	Investitions- und Tilgungszuschüsse zwischen Unternehmungen und Betrieben der Gebietskörperschaft und der Gebietskörperschaft			
2127	Nicht finanzierungswirksamer Transferertrag			
<b>213</b>	<b>Finanzerträge</b>	<b>0,00</b>	<b>0,00</b>	<b>0,00</b>
2131	Erträge aus Zinsen			
2132	Erträge aus Zinsen aus derivativen Finanzinstrumenten ohne Grundgeschäft			
2133	Erträge aus Gewinnentnahmen von marktbestimmten Betrieben			
2134	Sonstige Finanzerträge			
2135	Erträge aus Dividenden/Gewinnausschüttungen			
2136	Sonstige nicht finanzierungswirksame Finanzerträge			
<b>21</b>	<b>Summe Erträge</b>	<b>1 264 600,00</b>	<b>552 600,00</b>	<b>712 000,00</b>
<b>221</b>	<b>Personalaufwand</b>	<b>1 507 000,00</b>	<b>1 447 400,00</b>	<b>59 600,00</b>
2211	Personalaufwand (Bezüge, Nebengeb., Mehrleistungen)	1 204 500,00	1 144 900,00	59 600,00
2212	Gesetzlicher und freiwilliger Sozialaufwand	272 700,00	272 700,00	
2213	Sonstiger Personalaufwand			
2214	Nicht finanzierungswirksamer Personalaufwand	29 800,00	29 800,00	
<b>222</b>	<b>Sachaufwand (ohne Transferaufwand)</b>	<b>2 321 600,00</b>	<b>841 400,00</b>	<b>1 480 200,00</b>
2221	Gebrauchs- und Verbrauchsgüter, Handelswaren	45 400,00	45 400,00	
2222	Verwaltungs- und Betriebsaufwand	23 400,00	23 400,00	

# 1. Nachtragsvoranschlag 2021

# NVA Ergebnishaushalt Bereichsbudget 1. und 2. Ebene (Anlage 1a)

Marktgemeinde Wiener Neudorf

## Kunst, Kultur und Kultus (Gruppe 3)

MVAG	Mittelverwendungs- und -aufbringungsgruppen (1. und 2. Ebene)	VA 2021 inkl. NVA	VA 2021	1. NVA
2223	Leasing- und Mietaufwand	201 200,00	201 200,00	
2224	Instandhaltung	128 200,00	124 700,00	3 500,00
2225	Sonstiger Sachaufwand	1 823 200,00	346 500,00	1 476 700,00
2226	Nicht finanzierungswirksamer Sachaufwand	100 200,00	100 200,00	
<b>223</b>	<b>Transferaufwand (laufende Transfers und Kapitaltransfers)</b>	<b>1 500,00</b>	<b>1 500,00</b>	<b>0,00</b>
2231	Transferaufwand an Träger des öffentlichen Rechts			
2232	Transferaufwand an Beteiligungen			
2233	Transferaufwand an Unternehmen (mit Finanzunternehmen)			
2234	Transferaufwand an Haushalte und Organisationen ohne Erwerbscharakter	1 500,00	1 500,00	
2235	Transferaufwand an das Ausland			
2236	Investitions- und Tilgungszuschüsse zwischen Unternehmungen und Betrieben der Gebietskörperschaft und der Gebietskörperschaft			
2237	Nicht finanzierungswirksamer Transferaufwand			
<b>224</b>	<b>Finanzaufwand</b>	<b>0,00</b>	<b>0,00</b>	<b>0,00</b>
2241	Zinsen aus Finanzschulden, Finanzierungsleasing, Forderungskauf und derivativen Finanzinstrumenten mit Grundgeschäft			
2242	Zinsen und sonstige Aufwendungen aus derivativen Finanzinstrumenten ohne Grundgeschäft			
2243	Gewinnentnahmen von Unternehmungen und marktbestimmten Betrieben der Gebietskörperschaft (innerhalb der Gebietskörperschaft)			
2244	Sonstiger Finanzaufwand			
2245	Nicht finanzierungswirksamer Finanzaufwand			
<b>22</b>	<b>Summe Aufwendungen</b>	<b>3 830 100,00</b>	<b>2 290 300,00</b>	<b>1 539 800,00</b>
<b>SA0</b>	<b>Saldo (0) Nettoergebnis (21 - 22)</b>	<b>-2 565 500,00</b>	<b>-1 737 700,00</b>	<b>-827 800,00</b>
<b>230</b>	<b>Entnahmen von Haushaltsrücklagen</b>	<b>0,00</b>	<b>0,00</b>	<b>0,00</b>
2301	Entnahmen von Haushaltsrücklagen			
<b>240</b>	<b>Zuweisung an Haushaltsrücklagen</b>	<b>0,00</b>	<b>0,00</b>	<b>0,00</b>
2401	Zuweisung an Haushaltsrücklagen			
<b>23</b>	<b>Summe Haushaltsrücklagen</b>	<b>0,00</b>	<b>0,00</b>	<b>0,00</b>
<b>SA00</b>	<b>Nettoergebnis nach Zuweisung und Entnahmen von Haushaltsrücklagen (Saldo 0 +/- SU23)</b>	<b>-2 565 500,00</b>	<b>-1 737 700,00</b>	<b>-827 800,00</b>

**Soziale Wohlfahrt und Wohnbauförderung (Gruppe 4)**

MVAG	Mittelverwendungs- und -aufbringungsgruppen (1. und 2. Ebene)	VA 2021 inkl. NVA	VA 2021	1. NVA
<b>211</b>	<b>Erträge aus der operativen Verwaltungstätigkeit</b>	<b>150 300,00</b>	<b>154 600,00</b>	<b>-4 300,00</b>
2111	Erträge aus eigenen Abgaben			
2112	Erträge aus Ertragsanteilen			
2113	Erträge aus Gebühren			
2114	Erträge aus Leistungen	7 000,00	11 500,00	-4 500,00
2115	Erträge aus Besitz und wirtschaftlicher Tätigkeit	6 200,00	6 000,00	200,00
2116	Erträge aus Veräußerung und sonstige Erträge	136 500,00	136 500,00	
2117	Nicht finanzierungswirksame operative Erträge	600,00	600,00	
<b>212</b>	<b>Erträge aus Transfers</b>	<b>600,00</b>	<b>600,00</b>	<b>0,00</b>
2121	Transferertrag von Trägern des öffentlichen Rechts			
2122	Transferertrag von Beteiligungen			
2123	Transferertrag von Unternehmen (mit Finanzunternehmen)			
2124	Transferertrag von Haushalten und Organisationen ohne Erwerbscharakter			
2125	Transferertrag vom Ausland			
2126	Investitions- und Tilgungszuschüsse zwischen Unternehmungen und Betrieben der Gebietskörperschaft und der Gebietskörperschaft			
2127	Nicht finanzierungswirksamer Transferertrag	600,00	600,00	
<b>213</b>	<b>Finanzerträge</b>	<b>0,00</b>	<b>0,00</b>	<b>0,00</b>
2131	Erträge aus Zinsen			
2132	Erträge aus Zinsen aus derivativen Finanzinstrumenten ohne Grundgeschäft			
2133	Erträge aus Gewinnentnahmen von marktbestimmten Betrieben			
2134	Sonstige Finanzerträge			
2135	Erträge aus Dividenden/Gewinnausschüttungen			
2136	Sonstige nicht finanzierungswirksame Finanzerträge			
<b>21</b>	<b>Summe Erträge</b>	<b>150 900,00</b>	<b>155 200,00</b>	<b>-4 300,00</b>
<b>221</b>	<b>Personalaufwand</b>	<b>45 300,00</b>	<b>45 300,00</b>	<b>0,00</b>
2211	Personalaufwand (Bezüge, Nebengeb., Mehrleistungen)	35 500,00	35 500,00	
2212	Gesetzlicher und freiwilliger Sozialaufwand	9 200,00	9 200,00	
2213	Sonstiger Personalaufwand			
2214	Nicht finanzierungswirksamer Personalaufwand	600,00	600,00	
<b>222</b>	<b>Sachaufwand (ohne Transferaufwand)</b>	<b>402 400,00</b>	<b>396 400,00</b>	<b>6 000,00</b>
2221	Gebrauchs- und Verbrauchsgüter, Handelswaren	8 300,00	8 300,00	
2222	Verwaltungs- und Betriebsaufwand	1 600,00	1 600,00	

# 1. Nachtragsvoranschlag 2021

# NVA Ergebnishaushalt Bereichsbudget 1. und 2. Ebene (Anlage 1a)

Marktgemeinde Wiener Neudorf

## Soziale Wohlfahrt und Wohnbauförderung (Gruppe 4)

MVAG	Mittelverwendungs- und -aufbringungsgruppen (1. und 2. Ebene)	VA 2021 inkl. NVA	VA 2021	1. NVA
2223	Leasing- und Mietaufwand			
2224	Instandhaltung	2 600,00	2 600,00	
2225	Sonstiger Sachaufwand	387 900,00	381 900,00	6 000,00
2226	Nicht finanzierungswirksamer Sachaufwand	2 000,00	2 000,00	
<b>223</b>	<b>Transferaufwand (laufende Transfers und Kapitaltransfers)</b>	<b>4 617 400,00</b>	<b>4 563 400,00</b>	<b>54 000,00</b>
2231	Transferaufwand an Träger des öffentlichen Rechts	4 004 000,00	4 004 000,00	
2232	Transferaufwand an Beteiligungen			
2233	Transferaufwand an Unternehmen (mit Finanzunternehmen)			
2234	Transferaufwand an Haushalte und Organisationen ohne Erwerbscharakter	613 400,00	559 400,00	54 000,00
2235	Transferaufwand an das Ausland			
2236	Investitions- und Tilgungszuschüsse zwischen Unternehmungen und Betrieben der Gebietskörperschaft und der Gebietskörperschaft			
2237	Nicht finanzierungswirksamer Transferaufwand			
<b>224</b>	<b>Finanzaufwand</b>	<b>0,00</b>	<b>0,00</b>	<b>0,00</b>
2241	Zinsen aus Finanzschulden, Finanzierungsleasing, Forderungskauf und derivativen Finanzinstrumenten mit Grundgeschäft			
2242	Zinsen und sonstige Aufwendungen aus derivativen Finanzinstrumenten ohne Grundgeschäft			
2243	Gewinnentnahmen von Unternehmungen und marktbestimmten Betrieben der Gebietskörperschaft (innerhalb der Gebietskörperschaft)			
2244	Sonstiger Finanzaufwand			
2245	Nicht finanzierungswirksamer Finanzaufwand			
<b>22</b>	<b>Summe Aufwendungen</b>	<b>5 065 100,00</b>	<b>5 005 100,00</b>	<b>60 000,00</b>
<b>SA0</b>	<b>Saldo (0) Nettoergebnis (21 - 22)</b>	<b>-4 914 200,00</b>	<b>-4 849 900,00</b>	<b>-64 300,00</b>
<b>230</b>	<b>Entnahmen von Haushaltsrücklagen</b>	<b>0,00</b>	<b>0,00</b>	<b>0,00</b>
2301	Entnahmen von Haushaltsrücklagen			
<b>240</b>	<b>Zuweisung an Haushaltsrücklagen</b>	<b>0,00</b>	<b>0,00</b>	<b>0,00</b>
2401	Zuweisung an Haushaltsrücklagen			
<b>23</b>	<b>Summe Haushaltsrücklagen</b>	<b>0,00</b>	<b>0,00</b>	<b>0,00</b>
<b>SA00</b>	<b>Nettoergebnis nach Zuweisung und Entnahmen von Haushaltsrücklagen (Saldo 0 +/- SU23)</b>	<b>-4 914 200,00</b>	<b>-4 849 900,00</b>	<b>-64 300,00</b>

## Gesundheit (Gruppe 5)

MVAG	Mittelverwendungs- und -aufbringungsgruppen (1. und 2. Ebene)	VA 2021 inkl. NVA	VA 2021	1. NVA
<b>211</b>	<b>Erträge aus der operativen Verwaltungstätigkeit</b>	<b>247 300,00</b>	<b>4 000,00</b>	<b>243 300,00</b>
2111	Erträge aus eigenen Abgaben			
2112	Erträge aus Ertragsanteilen			
2113	Erträge aus Gebühren			
2114	Erträge aus Leistungen	4 000,00	4 000,00	
2115	Erträge aus Besitz und wirtschaftlicher Tätigkeit			
2116	Erträge aus Veräußerung und sonstige Erträge	243 300,00		243 300,00
2117	Nicht finanzierungswirksame operative Erträge			
<b>212</b>	<b>Erträge aus Transfers</b>	<b>2 500,00</b>	<b>2 500,00</b>	<b>0,00</b>
2121	Transferertrag von Trägern des öffentlichen Rechts			
2122	Transferertrag von Beteiligungen			
2123	Transferertrag von Unternehmen (mit Finanzunternehmen)			
2124	Transferertrag von Haushalten und Organisationen ohne Erwerbscharakter			
2125	Transferertrag vom Ausland			
2126	Investitions- und Tilgungszuschüsse zwischen Unternehmungen und Betrieben der Gebietskörperschaft und der Gebietskörperschaft			
2127	Nicht finanzierungswirksamer Transferertrag	2 500,00	2 500,00	
<b>213</b>	<b>Finanzerträge</b>	<b>0,00</b>	<b>0,00</b>	<b>0,00</b>
2131	Erträge aus Zinsen			
2132	Erträge aus Zinsen aus derivativen Finanzinstrumenten ohne Grundgeschäft			
2133	Erträge aus Gewinnentnahmen von marktbestimmten Betrieben			
2134	Sonstige Finanzerträge			
2135	Erträge aus Dividenden/Gewinnausschüttungen			
2136	Sonstige nicht finanzierungswirksame Finanzerträge			
<b>21</b>	<b>Summe Erträge</b>	<b>249 800,00</b>	<b>6 500,00</b>	<b>243 300,00</b>
<b>221</b>	<b>Personalaufwand</b>	<b>6 600,00</b>	<b>6 600,00</b>	<b>0,00</b>
2211	Personalaufwand (Bezüge, Nebengeb., Mehrleistungen)	6 600,00	6 600,00	
2212	Gesetzlicher und freiwilliger Sozialaufwand			
2213	Sonstiger Personalaufwand			
2214	Nicht finanzierungswirksamer Personalaufwand			
<b>222</b>	<b>Sachaufwand (ohne Transferaufwand)</b>	<b>492 000,00</b>	<b>236 100,00</b>	<b>255 900,00</b>
2221	Gebrauchs- und Verbrauchsgüter, Handelswaren	30 600,00	30 600,00	
2222	Verwaltungs- und Betriebsaufwand	4 400,00	3 800,00	600,00

# 1. Nachtragsvoranschlag 2021

# NVA Ergebnishaushalt Bereichsbudget 1. und 2. Ebene (Anlage 1a)

Marktgemeinde Wiener Neudorf

## Gesundheit (Gruppe 5)

MVAG	Mittelverwendungs- und -aufbringungsgruppen (1. und 2. Ebene)	VA 2021 inkl. NVA	VA 2021	1. NVA
2223	Leasing- und Mietaufwand			
2224	Instandhaltung	7 000,00	3 000,00	4 000,00
2225	Sonstiger Sachaufwand	395 700,00	144 400,00	251 300,00
2226	Nicht finanzierungswirksamer Sachaufwand	54 300,00	54 300,00	
<b>223</b>	<b>Transferaufwand (laufende Transfers und Kapitaltransfers)</b>	<b>4 601 100,00</b>	<b>4 601 100,00</b>	<b>0,00</b>
2231	Transferaufwand an Träger des öffentlichen Rechts	4 486 100,00	4 486 100,00	
2232	Transferaufwand an Beteiligungen			
2233	Transferaufwand an Unternehmen (mit Finanzunternehmen)			
2234	Transferaufwand an Haushalte und Organisationen ohne Erwerbscharakter	115 000,00	115 000,00	
2235	Transferaufwand an das Ausland			
2236	Investitions- und Tilgungszuschüsse zwischen Unternehmungen und Betrieben der Gebietskörperschaft und der Gebietskörperschaft			
2237	Nicht finanzierungswirksamer Transferaufwand			
<b>224</b>	<b>Finanzaufwand</b>	<b>1 400,00</b>	<b>1 400,00</b>	<b>0,00</b>
2241	Zinsen aus Finanzschulden, Finanzierungsleasing, Forderungskauf und derivativen Finanzinstrumenten mit Grundgeschäft	1 400,00	1 400,00	
2242	Zinsen und sonstige Aufwendungen aus derivativen Finanzinstrumenten ohne Grundgeschäft			
2243	Gewinnentnahmen von Unternehmungen und marktbestimmten Betrieben der Gebietskörperschaft (innerhalb der Gebietskörperschaft)			
2244	Sonstiger Finanzaufwand			
2245	Nicht finanzierungswirksamer Finanzaufwand			
<b>22</b>	<b>Summe Aufwendungen</b>	<b>5 101 100,00</b>	<b>4 845 200,00</b>	<b>255 900,00</b>
<b>SA0</b>	<b>Saldo (0) Nettoergebnis (21 - 22)</b>	<b>-4 851 300,00</b>	<b>-4 838 700,00</b>	<b>-12 600,00</b>
<b>230</b>	<b>Entnahmen von Haushaltsrücklagen</b>	<b>0,00</b>	<b>0,00</b>	<b>0,00</b>
2301	Entnahmen von Haushaltsrücklagen			
<b>240</b>	<b>Zuweisung an Haushaltsrücklagen</b>	<b>0,00</b>	<b>0,00</b>	<b>0,00</b>
2401	Zuweisung an Haushaltsrücklagen			
<b>23</b>	<b>Summe Haushaltsrücklagen</b>	<b>0,00</b>	<b>0,00</b>	<b>0,00</b>
<b>SA00</b>	<b>Nettoergebnis nach Zuweisung und Entnahmen von Haushaltsrücklagen (Saldo 0 +/- SU23)</b>	<b>-4 851 300,00</b>	<b>-4 838 700,00</b>	<b>-12 600,00</b>

## Straßen- und Wasserbau, Verkehr (Gruppe 6)

MVAG	Mittelverwendungs- und -aufbringungsgruppen (1. und 2. Ebene)	VA 2021 inkl. NVA	VA 2021	1. NVA
<b>211</b>	<b>Erträge aus der operativen Verwaltungstätigkeit</b>	<b>138 000,00</b>	<b>161 500,00</b>	<b>-23 500,00</b>
2111	Erträge aus eigenen Abgaben			
2112	Erträge aus Ertragsanteilen			
2113	Erträge aus Gebühren			
2114	Erträge aus Leistungen			
2115	Erträge aus Besitz und wirtschaftlicher Tätigkeit	1 800,00	1 800,00	
2116	Erträge aus Veräußerung und sonstige Erträge	136 200,00	159 700,00	-23 500,00
2117	Nicht finanzierungswirksame operative Erträge			
<b>212</b>	<b>Erträge aus Transfers</b>	<b>607 700,00</b>	<b>225 700,00</b>	<b>382 000,00</b>
2121	Transferertrag von Trägern des öffentlichen Rechts	432 000,00		432 000,00
2122	Transferertrag von Beteiligungen			
2123	Transferertrag von Unternehmen (mit Finanzunternehmen)			
2124	Transferertrag von Haushalten und Organisationen ohne Erwerbscharakter	175 000,00	225 000,00	-50 000,00
2125	Transferertrag vom Ausland			
2126	Investitions- und Tilgungszuschüsse zwischen Unternehmungen und Betrieben der Gebietskörperschaft und der Gebietskörperschaft			
2127	Nicht finanzierungswirksamer Transferertrag	700,00	700,00	
<b>213</b>	<b>Finanzerträge</b>	<b>0,00</b>	<b>0,00</b>	<b>0,00</b>
2131	Erträge aus Zinsen			
2132	Erträge aus Zinsen aus derivativen Finanzinstrumenten ohne Grundgeschäft			
2133	Erträge aus Gewinnentnahmen von marktbestimmten Betrieben			
2134	Sonstige Finanzerträge			
2135	Erträge aus Dividenden/Gewinnausschüttungen			
2136	Sonstige nicht finanzierungswirksame Finanzerträge			
<b>21</b>	<b>Summe Erträge</b>	<b>745 700,00</b>	<b>387 200,00</b>	<b>358 500,00</b>
<b>221</b>	<b>Personalaufwand</b>	<b>0,00</b>	<b>0,00</b>	<b>0,00</b>
2211	Personalaufwand (Bezüge, Nebengeb., Mehrleistungen)			
2212	Gesetzlicher und freiwilliger Sozialaufwand			
2213	Sonstiger Personalaufwand			
2214	Nicht finanzierungswirksamer Personalaufwand			
<b>222</b>	<b>Sachaufwand (ohne Transferaufwand)</b>	<b>2 613 100,00</b>	<b>2 469 400,00</b>	<b>143 700,00</b>
2221	Gebrauchs- und Verbrauchsgüter, Handelswaren	51 600,00	51 600,00	
2222	Verwaltungs- und Betriebsaufwand	11 500,00	11 500,00	

# 1. Nachtragsvoranschlag 2021

# NVA Ergebnishaushalt Bereichsbudget 1. und 2. Ebene (Anlage 1a)

Marktgemeinde Wiener Neudorf

## Straßen- und Wasserbau, Verkehr (Gruppe 6)

MVAG	Mittelverwendungs- und -aufbringungsgruppen (1. und 2. Ebene)	VA 2021 inkl. NVA	VA 2021	1. NVA
2223	Leasing- und Mietaufwand	100,00	100,00	
2224	Instandhaltung	1 451 700,00	1 308 000,00	143 700,00
2225	Sonstiger Sachaufwand			
2226	Nicht finanzierungswirksamer Sachaufwand	1 098 200,00	1 098 200,00	
<b>223</b>	<b>Transferaufwand (laufende Transfers und Kapitaltransfers)</b>	<b>0,00</b>	<b>0,00</b>	<b>0,00</b>
2231	Transferaufwand an Träger des öffentlichen Rechts			
2232	Transferaufwand an Beteiligungen			
2233	Transferaufwand an Unternehmen (mit Finanzunternehmen)			
2234	Transferaufwand an Haushalte und Organisationen ohne Erwerbscharakter			
2235	Transferaufwand an das Ausland			
2236	Investitions- und Tilgungszuschüsse zwischen Unternehmungen und Betrieben der Gebietskörperschaft und der Gebietskörperschaft			
2237	Nicht finanzierungswirksamer Transferaufwand			
<b>224</b>	<b>Finanzaufwand</b>	<b>21 800,00</b>	<b>21 800,00</b>	<b>0,00</b>
2241	Zinsen aus Finanzschulden, Finanzierungsleasing, Forderungskauf und derivativen Finanzinstrumenten mit Grundgeschäft	21 800,00	21 800,00	
2242	Zinsen und sonstige Aufwendungen aus derivativen Finanzinstrumenten ohne Grundgeschäft			
2243	Gewinnentnahmen von Unternehmungen und marktbestimmten Betrieben der Gebietskörperschaft (innerhalb der Gebietskörperschaft)			
2244	Sonstiger Finanzaufwand			
2245	Nicht finanzierungswirksamer Finanzaufwand			
<b>22</b>	<b>Summe Aufwendungen</b>	<b>2 634 900,00</b>	<b>2 491 200,00</b>	<b>143 700,00</b>
<b>SA0</b>	<b>Saldo (0) Nettoergebnis (21 - 22)</b>	<b>-1 889 200,00</b>	<b>-2 104 000,00</b>	<b>214 800,00</b>
<b>230</b>	<b>Entnahmen von Haushaltsrücklagen</b>	<b>0,00</b>	<b>0,00</b>	<b>0,00</b>
2301	Entnahmen von Haushaltsrücklagen			
<b>240</b>	<b>Zuweisung an Haushaltsrücklagen</b>	<b>0,00</b>	<b>0,00</b>	<b>0,00</b>
2401	Zuweisung an Haushaltsrücklagen			
<b>23</b>	<b>Summe Haushaltsrücklagen</b>	<b>0,00</b>	<b>0,00</b>	<b>0,00</b>
<b>SA00</b>	<b>Nettoergebnis nach Zuweisung und Entnahmen von Haushaltsrücklagen (Saldo 0 +/- SU23)</b>	<b>-1 889 200,00</b>	<b>-2 104 000,00</b>	<b>214 800,00</b>



## Wirtschaftsförderung (Gruppe 7)

MVAG	Mittelverwendungs- und -aufbringungsgruppen (1. und 2. Ebene)	VA 2021 inkl. NVA	VA 2021	1. NVA
<b>211</b>	<b>Erträge aus der operativen Verwaltungstätigkeit</b>	<b>0,00</b>	<b>0,00</b>	<b>0,00</b>
2111	Erträge aus eigenen Abgaben			
2112	Erträge aus Ertragsanteilen			
2113	Erträge aus Gebühren			
2114	Erträge aus Leistungen			
2115	Erträge aus Besitz und wirtschaftlicher Tätigkeit			
2116	Erträge aus Veräußerung und sonstige Erträge			
2117	Nicht finanzierungswirksame operative Erträge			
<b>212</b>	<b>Erträge aus Transfers</b>	<b>0,00</b>	<b>0,00</b>	<b>0,00</b>
2121	Transferertrag von Trägern des öffentlichen Rechts			
2122	Transferertrag von Beteiligungen			
2123	Transferertrag von Unternehmen (mit Finanzunternehmen)			
2124	Transferertrag von Haushalten und Organisationen ohne Erwerbscharakter			
2125	Transferertrag vom Ausland			
2126	Investitions- und Tilgungszuschüsse zwischen Unternehmungen und Betrieben der Gebietskörperschaft und der Gebietskörperschaft			
2127	Nicht finanzierungswirksamer Transferertrag			
<b>213</b>	<b>Finanzerträge</b>	<b>0,00</b>	<b>0,00</b>	<b>0,00</b>
2131	Erträge aus Zinsen			
2132	Erträge aus Zinsen aus derivativen Finanzinstrumenten ohne Grundgeschäft			
2133	Erträge aus Gewinnentnahmen von marktbestimmten Betrieben			
2134	Sonstige Finanzerträge			
2135	Erträge aus Dividenden/Gewinnausschüttungen			
2136	Sonstige nicht finanzierungswirksame Finanzerträge			
<b>21</b>	<b>Summe Erträge</b>	<b>0,00</b>	<b>0,00</b>	<b>0,00</b>
<b>221</b>	<b>Personalaufwand</b>	<b>0,00</b>	<b>0,00</b>	<b>0,00</b>
2211	Personalaufwand (Bezüge, Nebengeb., Mehrleistungen)			
2212	Gesetzlicher und freiwilliger Sozialaufwand			
2213	Sonstiger Personalaufwand			
2214	Nicht finanzierungswirksamer Personalaufwand			
<b>222</b>	<b>Sachaufwand (ohne Transferaufwand)</b>	<b>8 200,00</b>	<b>8 200,00</b>	<b>0,00</b>
2221	Gebrauchs- und Verbrauchsgüter, Handelswaren			
2222	Verwaltungs- und Betriebsaufwand			

# 1. Nachtragsvoranschlag 2021

# NVA Ergebnishaushalt Bereichsbudget 1. und 2. Ebene (Anlage 1a)

Marktgemeinde Wiener Neudorf

## Wirtschaftsförderung (Gruppe 7)

MVAG	Mittelverwendungs- und -aufbringungsgruppen (1. und 2. Ebene)	VA 2021 inkl. NVA	VA 2021	1. NVA
2223	Leasing- und Mietaufwand			
2224	Instandhaltung			
2225	Sonstiger Sachaufwand			
2226	Nicht finanzierungswirksamer Sachaufwand	8 200,00	8 200,00	
<b>223</b>	<b>Transferaufwand (laufende Transfers und Kapitaltransfers)</b>	<b>30 200,00</b>	<b>30 200,00</b>	<b>0,00</b>
2231	Transferaufwand an Träger des öffentlichen Rechts			
2232	Transferaufwand an Beteiligungen			
2233	Transferaufwand an Unternehmen (mit Finanzunternehmen)	29 200,00	29 200,00	
2234	Transferaufwand an Haushalte und Organisationen ohne Erwerbscharakter	1 000,00	1 000,00	
2235	Transferaufwand an das Ausland			
2236	Investitions- und Tilgungszuschüsse zwischen Unternehmungen und Betrieben der Gebietskörperschaft und der Gebietskörperschaft			
2237	Nicht finanzierungswirksamer Transferaufwand			
<b>224</b>	<b>Finanzaufwand</b>	<b>0,00</b>	<b>0,00</b>	<b>0,00</b>
2241	Zinsen aus Finanzschulden, Finanzierungsleasing, Forderungskauf und derivativen Finanzinstrumenten mit Grundgeschäft			
2242	Zinsen und sonstige Aufwendungen aus derivativen Finanzinstrumenten ohne Grundgeschäft			
2243	Gewinnentnahmen von Unternehmungen und marktbestimmten Betrieben der Gebietskörperschaft (innerhalb der Gebietskörperschaft)			
2244	Sonstiger Finanzaufwand			
2245	Nicht finanzierungswirksamer Finanzaufwand			
<b>22</b>	<b>Summe Aufwendungen</b>	<b>38 400,00</b>	<b>38 400,00</b>	<b>0,00</b>
<b>SA0</b>	<b>Saldo (0) Nettoergebnis (21 - 22)</b>	<b>-38 400,00</b>	<b>-38 400,00</b>	<b>0,00</b>
<b>230</b>	<b>Entnahmen von Haushaltsrücklagen</b>	<b>0,00</b>	<b>0,00</b>	<b>0,00</b>
2301	Entnahmen von Haushaltsrücklagen			
<b>240</b>	<b>Zuweisung an Haushaltsrücklagen</b>	<b>0,00</b>	<b>0,00</b>	<b>0,00</b>
2401	Zuweisung an Haushaltsrücklagen			
<b>23</b>	<b>Summe Haushaltsrücklagen</b>	<b>0,00</b>	<b>0,00</b>	<b>0,00</b>
<b>SA00</b>	<b>Nettoergebnis nach Zuweisung und Entnahmen von Haushaltsrücklagen (Saldo 0 +/- SU23)</b>	<b>-38 400,00</b>	<b>-38 400,00</b>	<b>0,00</b>

# 1. Nachtragsvoranschlag 2021

Marktgemeinde Wiener Neudorf

# NVA Ergebnishaushalt Bereichsbudget 1. und 2. Ebene (Anlage 1a)

## Dienstleistungen (Gruppe 8)

MVAG	Mittelverwendungs- und -aufbringungsgruppen (1. und 2. Ebene)	VA 2021 inkl. NVA	VA 2021	1. NVA
<b>211</b>	<b>Erträge aus der operativen Verwaltungstätigkeit</b>	<b>6 991 100,00</b>	<b>5 849 100,00</b>	<b>1 142 000,00</b>
2111	Erträge aus eigenen Abgaben	101 000,00	101 000,00	
2112	Erträge aus Ertragsanteilen			
2113	Erträge aus Gebühren	3 927 400,00	3 927 400,00	
2114	Erträge aus Leistungen	151 300,00	151 300,00	
2115	Erträge aus Besitz und wirtschaftlicher Tätigkeit	1 456 300,00	1 451 100,00	5 200,00
2116	Erträge aus Veräußerung und sonstige Erträge	1 355 000,00	218 200,00	1 136 800,00
2117	Nicht finanzierungswirksame operative Erträge	100,00	100,00	
<b>212</b>	<b>Erträge aus Transfers</b>	<b>430 800,00</b>	<b>422 900,00</b>	<b>7 900,00</b>
2121	Transferertrag von Trägern des öffentlichen Rechts	322 700,00	314 800,00	7 900,00
2122	Transferertrag von Beteiligungen			
2123	Transferertrag von Unternehmen (mit Finanzunternehmen)	27 500,00	27 500,00	
2124	Transferertrag von Haushalten und Organisationen ohne Erwerbscharakter			
2125	Transferertrag vom Ausland			
2126	Investitions- und Tilgungszuschüsse zwischen Unternehmungen und Betrieben der Gebietskörperschaft und der Gebietskörperschaft			
2127	Nicht finanzierungswirksamer Transferertrag	80 600,00	80 600,00	
<b>213</b>	<b>Finanzerträge</b>	<b>18 400,00</b>	<b>18 400,00</b>	<b>0,00</b>
2131	Erträge aus Zinsen	18 400,00	18 400,00	
2132	Erträge aus Zinsen aus derivativen Finanzinstrumenten ohne Grundgeschäft			
2133	Erträge aus Gewinnentnahmen von marktbestimmten Betrieben			
2134	Sonstige Finanzerträge			
2135	Erträge aus Dividenden/Gewinnausschüttungen			
2136	Sonstige nicht finanzierungswirksame Finanzerträge			
<b>21</b>	<b>Summe Erträge</b>	<b>7 440 300,00</b>	<b>6 290 400,00</b>	<b>1 149 900,00</b>
<b>221</b>	<b>Personalaufwand</b>	<b>2 156 900,00</b>	<b>2 156 900,00</b>	<b>0,00</b>
2211	Personalaufwand (Bezüge, Nebengeb., Mehrleistungen)	1 710 400,00	1 710 400,00	
2212	Gesetzlicher und freiwilliger Sozialaufwand	411 400,00	411 400,00	
2213	Sonstiger Personalaufwand			
2214	Nicht finanzierungswirksamer Personalaufwand	35 100,00	35 100,00	
<b>222</b>	<b>Sachaufwand (ohne Transferaufwand)</b>	<b>6 737 600,00</b>	<b>6 177 700,00</b>	<b>559 900,00</b>
2221	Gebrauchs- und Verbrauchsgüter, Handelswaren	913 600,00	909 500,00	4 100,00
2222	Verwaltungs- und Betriebsaufwand	228 700,00	228 700,00	

# 1. Nachtragsvoranschlag 2021

# NVA Ergebnishaushalt Bereichsbudget 1. und 2. Ebene (Anlage 1a)

Marktgemeinde Wiener Neudorf

## Dienstleistungen (Gruppe 8)

MVAG	Mittelverwendungs- und -aufbringungsgruppen (1. und 2. Ebene)	VA 2021 inkl. NVA	VA 2021	1. NVA
2223	Leasing- und Mietaufwand	181 300,00	312 600,00	-131 300,00
2224	Instandhaltung	1 803 200,00	1 772 900,00	30 300,00
2225	Sonstiger Sachaufwand	2 242 000,00	1 585 200,00	656 800,00
2226	Nicht finanzierungswirksamer Sachaufwand	1 368 800,00	1 368 800,00	
<b>223</b>	<b>Transferaufwand (laufende Transfers und Kapitaltransfers)</b>	<b>550 000,00</b>	<b>680 000,00</b>	<b>-130 000,00</b>
2231	Transferaufwand an Träger des öffentlichen Rechts	330 000,00	460 000,00	-130 000,00
2232	Transferaufwand an Beteiligungen			
2233	Transferaufwand an Unternehmen (mit Finanzunternehmen)	220 000,00	220 000,00	
2234	Transferaufwand an Haushalte und Organisationen ohne Erwerbscharakter			
2235	Transferaufwand an das Ausland			
2236	Investitions- und Tilgungszuschüsse zwischen Unternehmungen und Betrieben der Gebietskörperschaft und der Gebietskörperschaft			
2237	Nicht finanzierungswirksamer Transferaufwand			
<b>224</b>	<b>Finanzaufwand</b>	<b>52 200,00</b>	<b>52 200,00</b>	<b>0,00</b>
2241	Zinsen aus Finanzschulden, Finanzierungsleasing, Forderungskauf und derivativen Finanzinstrumenten mit Grundgeschäft	51 900,00	51 900,00	
2242	Zinsen und sonstige Aufwendungen aus derivativen Finanzinstrumenten ohne Grundgeschäft			
2243	Gewinnentnahmen von Unternehmungen und marktbestimmten Betrieben der Gebietskörperschaft (innerhalb der Gebietskörperschaft)			
2244	Sonstiger Finanzaufwand	300,00	300,00	
2245	Nicht finanzierungswirksamer Finanzaufwand			
<b>22</b>	<b>Summe Aufwendungen</b>	<b>9 496 700,00</b>	<b>9 066 800,00</b>	<b>429 900,00</b>
<b>SA0</b>	<b>Saldo (0) Nettoergebnis (21 - 22)</b>	<b>-2 056 400,00</b>	<b>-2 776 400,00</b>	<b>720 000,00</b>
<b>230</b>	<b>Entnahmen von Haushaltsrücklagen</b>	<b>15 200,00</b>	<b>255 200,00</b>	<b>-240 000,00</b>
2301	Entnahmen von Haushaltsrücklagen	15 200,00	255 200,00	-240 000,00
<b>240</b>	<b>Zuweisung an Haushaltsrücklagen</b>	<b>255 100,00</b>	<b>255 200,00</b>	<b>-100,00</b>
2401	Zuweisung an Haushaltsrücklagen	255 100,00	255 200,00	-100,00
<b>23</b>	<b>Summe Haushaltsrücklagen</b>	<b>-239 900,00</b>	<b>0,00</b>	<b>-239 900,00</b>
<b>SA00</b>	<b>Nettoergebnis nach Zuweisung und Entnahmen von Haushaltsrücklagen (Saldo 0 +/- SU23)</b>	<b>-2 296 300,00</b>	<b>-2 776 400,00</b>	<b>480 100,00</b>

## Finanzwirtschaft (Gruppe 9)

MVAG	Mittelverwendungs- und -aufbringungsgruppen (1. und 2. Ebene)	VA 2021 inkl. NVA	VA 2021	1. NVA
<b>211</b>	<b>Erträge aus der operativen Verwaltungstätigkeit</b>	<b>27 003 100,00</b>	<b>26 167 200,00</b>	<b>835 900,00</b>
2111	Erträge aus eigenen Abgaben	19 646 100,00	18 866 100,00	780 000,00
2112	Erträge aus Ertragsanteilen	7 291 000,00	7 291 000,00	
2113	Erträge aus Gebühren			
2114	Erträge aus Leistungen			
2115	Erträge aus Besitz und wirtschaftlicher Tätigkeit	10 000,00	10 000,00	
2116	Erträge aus Veräußerung und sonstige Erträge	56 000,00	100,00	55 900,00
2117	Nicht finanzierungswirksame operative Erträge			
<b>212</b>	<b>Erträge aus Transfers</b>	<b>0,00</b>	<b>0,00</b>	<b>0,00</b>
2121	Transferertrag von Trägern des öffentlichen Rechts			
2122	Transferertrag von Beteiligungen			
2123	Transferertrag von Unternehmen (mit Finanzunternehmen)			
2124	Transferertrag von Haushalten und Organisationen ohne Erwerbscharakter			
2125	Transferertrag vom Ausland			
2126	Investitions- und Tilgungszuschüsse zwischen Unternehmungen und Betrieben der Gebietskörperschaft und der Gebietskörperschaft			
2127	Nicht finanzierungswirksamer Transferertrag			
<b>213</b>	<b>Finanzerträge</b>	<b>0,00</b>	<b>0,00</b>	<b>0,00</b>
2131	Erträge aus Zinsen			
2132	Erträge aus Zinsen aus derivativen Finanzinstrumenten ohne Grundgeschäft			
2133	Erträge aus Gewinnentnahmen von marktbestimmten Betrieben			
2134	Sonstige Finanzerträge			
2135	Erträge aus Dividenden/Gewinnausschüttungen			
2136	Sonstige nicht finanzierungswirksame Finanzerträge			
<b>21</b>	<b>Summe Erträge</b>	<b>27 003 100,00</b>	<b>26 167 200,00</b>	<b>835 900,00</b>
<b>221</b>	<b>Personalaufwand</b>	<b>0,00</b>	<b>0,00</b>	<b>0,00</b>
2211	Personalaufwand (Bezüge, Nebengeb., Mehrleistungen)			
2212	Gesetzlicher und freiwilliger Sozialaufwand			
2213	Sonstiger Personalaufwand			
2214	Nicht finanzierungswirksamer Personalaufwand			
<b>222</b>	<b>Sachaufwand (ohne Transferaufwand)</b>	<b>917 400,00</b>	<b>382 400,00</b>	<b>535 000,00</b>
2221	Gebrauchs- und Verbrauchsgüter, Handelswaren			
2222	Verwaltungs- und Betriebsaufwand	6 000,00	6 000,00	

# 1. Nachtragsvoranschlag 2021

# NVA Ergebnishaushalt Bereichsbudget 1. und 2. Ebene (Anlage 1a)

Marktgemeinde Wiener Neudorf

## Finanzwirtschaft (Gruppe 9)

MVAG	Mittelverwendungs- und -aufbringungsgruppen (1. und 2. Ebene)	VA 2021 inkl. NVA	VA 2021	1. NVA
2223	Leasing- und Mietaufwand			
2224	Instandhaltung			
2225	Sonstiger Sachaufwand	911 400,00	376 400,00	535 000,00
2226	Nicht finanzierungswirksamer Sachaufwand			
<b>223</b>	<b>Transferaufwand (laufende Transfers und Kapitaltransfers)</b>	<b>0,00</b>	<b>10 800,00</b>	<b>-10 800,00</b>
2231	Transferaufwand an Träger des öffentlichen Rechts			
2232	Transferaufwand an Beteiligungen			
2233	Transferaufwand an Unternehmen (mit Finanzunternehmen)		10 800,00	-10 800,00
2234	Transferaufwand an Haushalte und Organisationen ohne Erwerbscharakter			
2235	Transferaufwand an das Ausland			
2236	Investitions- und Tilgungszuschüsse zwischen Unternehmungen und Betrieben der Gebietskörperschaft und der Gebietskörperschaft			
2237	Nicht finanzierungswirksamer Transferaufwand			
<b>224</b>	<b>Finanzaufwand</b>	<b>15 200,00</b>	<b>15 200,00</b>	<b>0,00</b>
2241	Zinsen aus Finanzschulden, Finanzierungsleasing, Forderungskauf und derivativen Finanzinstrumenten mit Grundgeschäft	100,00	100,00	
2242	Zinsen und sonstige Aufwendungen aus derivativen Finanzinstrumenten ohne Grundgeschäft			
2243	Gewinnentnahmen von Unternehmungen und marktbestimmten Betrieben der Gebietskörperschaft (innerhalb der Gebietskörperschaft)			
2244	Sonstiger Finanzaufwand	15 100,00	15 100,00	
2245	Nicht finanzierungswirksamer Finanzaufwand			
<b>22</b>	<b>Summe Aufwendungen</b>	<b>932 600,00</b>	<b>408 400,00</b>	<b>524 200,00</b>
<b>SA0</b>	<b>Saldo (0) Nettoergebnis (21 - 22)</b>	<b>26 070 500,00</b>	<b>25 758 800,00</b>	<b>311 700,00</b>
<b>230</b>	<b>Entnahmen von Haushaltsrücklagen</b>	<b>0,00</b>	<b>0,00</b>	<b>0,00</b>
2301	Entnahmen von Haushaltsrücklagen			
<b>240</b>	<b>Zuweisung an Haushaltsrücklagen</b>	<b>0,00</b>	<b>0,00</b>	<b>0,00</b>
2401	Zuweisung an Haushaltsrücklagen			
<b>23</b>	<b>Summe Haushaltsrücklagen</b>	<b>0,00</b>	<b>0,00</b>	<b>0,00</b>
<b>SA00</b>	<b>Nettoergebnis nach Zuweisung und Entnahmen von Haushaltsrücklagen (Saldo 0 +/- SU23)</b>	<b>26 070 500,00</b>	<b>25 758 800,00</b>	<b>311 700,00</b>

1. NVA Finanzierungshaushalt Gesamt 1. Ebene (Anlage 1b)  
- interne Vergütungen enthalten





# 1. Nachtragsvoranschlag 2021

Marktgemeinde Wiener Neudorf

## NVA Finanzierungshaushalt Gesamt 1. Ebene (Anlage 1b) - interne Vergütungen enthalten

MVAG	Mittelverwendungs- und -aufbringungsgruppen (1. Ebene)	VA 2021 inkl. NVA	VA 2021	1. NVA
<b>OPERATIVE GEBARUNG</b>				
311	Einzahlungen aus der operativen Verwaltungstätigkeit	38 618 900,00	34 316 000,00	4 302 900,00
312	Einzahlungen aus Transfers (ohne Kapitaltransfers)	1 810 400,00	1 261 200,00	549 200,00
313	Einzahlungen aus Finanzerträgen	18 400,00	18 400,00	
<b>31</b>	<b>Summe Einzahlungen operative Gebarung</b>	<b>40 447 700,00</b>	<b>35 595 600,00</b>	<b>4 852 100,00</b>
321	Auszahlungen aus Personalaufwand	9 700 500,00	9 583 300,00	117 200,00
322	Auszahlungen aus Sachaufwand (ohne Transferaufwand)	15 457 700,00	11 985 400,00	3 472 300,00
323	Auszahlungen aus Transfers (ohne Kapitaltransfers)	10 855 800,00	11 016 900,00	-161 100,00
324	Auszahlungen aus Finanzaufwand	131 500,00	131 500,00	
<b>32</b>	<b>Summe Auszahlungen operative Gebarung</b>	<b>36 145 500,00</b>	<b>32 717 100,00</b>	<b>3 428 400,00</b>
<b>SA1</b>	<b>Saldo (1) Geldfluss aus der Operativen Gebarung (31 – 32)</b>	<b>4 302 200,00</b>	<b>2 878 500,00</b>	<b>1 423 700,00</b>
<b>INVESTIVE GEBARUNG</b>				
331	Einzahlungen aus der Investitionstätigkeit	80 800,00	60 000,00	20 800,00
332	Einzahlungen aus der Rückzahlung von Darlehen sowie gewährten Vorschüssen			
333	Einzahlungen aus Kapitaltransfers	1 122 100,00	1 111 900,00	10 200,00
<b>33</b>	<b>Summe Einzahlungen investive Gebarung</b>	<b>1 202 900,00</b>	<b>1 171 900,00</b>	<b>31 000,00</b>
341	Auszahlungen aus der Investitionstätigkeit	10 272 400,00	8 234 700,00	2 037 700,00
342	Auszahlungen von gewährten Darlehen sowie gewährten Vorschüssen			
343	Auszahlungen aus Kapitaltransfers			
<b>34</b>	<b>Summe Auszahlungen investive Gebarung</b>	<b>10 272 400,00</b>	<b>8 234 700,00</b>	<b>2 037 700,00</b>
<b>SA2</b>	<b>Saldo (2) Geldfluss aus der Investiven Gebarung (33 – 34)</b>	<b>-9 069 500,00</b>	<b>-7 062 800,00</b>	<b>-2 006 700,00</b>
<b>SA3</b>	<b>Saldo (3) Nettofinanzierungssaldo (Saldo 1 + Saldo 2)</b>	<b>-4 767 300,00</b>	<b>-4 184 300,00</b>	<b>-583 000,00</b>

## 1. Nachtragsvoranschlag 2021

Marktgemeinde Wiener Neudorf

## NVA Finanzierungshaushalt Gesamt 1. Ebene (Anlage 1b) - interne Vergütungen enthalten

MVAG	Mittelverwendungs- und -aufbringungsgruppen (1. Ebene)	VA 2021 inkl. NVA	VA 2021	1. NVA
<b>FINANZIERUNGSTÄTIGKEIT</b>				
351	Einzahlungen aus der Aufnahme von Finanzschulden	3 879 600,00	4 787 700,00	-908 100,00
353	Einzahlungen infolge eines Kapitaltausch bei derivativen Finanzinstrumenten mit Grundgeschäft			
355	Einzahlungen aus dem Abgang von Finanzinstrumenten			
<b>35</b>	<b>Summe Einzahlungen aus der Finanzierungstätigkeit</b>	<b>3 879 600,00</b>	<b>4 787 700,00</b>	<b>-908 100,00</b>
361	Auszahlungen aus der Tilgung von Finanzschulden	2 369 500,00	2 259 400,00	110 100,00
363	Auszahlungen infolge eines Kapitaltausch bei derivativen Finanzinstrumenten mit Grundgeschäft			
365	Auszahlungen für den Erwerb von Finanzinstrumenten			
<b>36</b>	<b>Summe Auszahlungen aus der Finanzierungstätigkeit</b>	<b>2 369 500,00</b>	<b>2 259 400,00</b>	<b>110 100,00</b>
<b>SA4</b>	<b>Saldo (4) Geldfluss aus der Finanzierungstätigkeit (35 – 36)</b>	<b>1 510 100,00</b>	<b>2 528 300,00</b>	<b>-1 018 200,00</b>
<b>SA5</b>	<b>Saldo (5) Geldfluss aus der voranschlagswirksamen Gebarung (Saldo 3 + Saldo 4)</b>	<b>-3 257 200,00</b>	<b>-1 656 000,00</b>	<b>-1 601 200,00</b>

1. NVA Finanzierungshaushalt Gesamt 1. und 2. Ebene  
(Anlage 1b) - interne Vergütungen enthalten



# 1. Nachtragsvoranschlag 2021

Marktgemeinde Wiener Neudorf

# NVA Finanzierungshaushalt Gesamt 1. und 2. Ebene (Anlage 1b) - interne Vergütungen enthalten

MVAG	Mittelverwendungs- und aufbringungsgruppen (1. und 2. Ebene)	VA 2021 inkl. NVA	VA 2021	1. NVA
<b>311</b>	<b>Einzahlungen aus der operativen Verwaltungstätigkeit</b>	<b>38 618 900,00</b>	<b>34 316 000,00</b>	<b>4 302 900,00</b>
3111	Einzahlungen aus eigenen Abgaben	19 747 100,00	18 967 100,00	780 000,00
3112	Einzahlungen aus Ertragsanteilen	7 291 000,00	7 291 000,00	
3113	Einzahlungen aus Gebühren	3 927 400,00	3 927 400,00	
3114	Einzahlungen aus Leistungen	1 575 000,00	1 398 100,00	176 900,00
3115	Einzahlungen aus Besitz und wirtschaftlicher Tätigkeit	1 544 600,00	1 579 200,00	-34 600,00
3116	Einzahlungen aus Veräußerung von geringwertigen Wirtschaftsgütern (GWG) und sonstige Einzahlungen	4 533 800,00	1 153 200,00	3 380 600,00
<b>312</b>	<b>Einzahlungen aus Transfers (ohne Kapitaltransfers)</b>	<b>1 810 400,00</b>	<b>1 261 200,00</b>	<b>549 200,00</b>
3121	Transferzahlungen von Trägern des öffentlichen Rechts	1 607 900,00	1 008 700,00	599 200,00
3122	Transferzahlungen von Beteiligungen			
3123	Transferzahlungen von Unternehmen (inkl. Finanzunternehmen)	27 500,00	27 500,00	
3124	Transferzahlungen von Haushalte und Organisationen ohne Erwerbscharakter	175 000,00	225 000,00	-50 000,00
3125	Transferzahlungen vom Ausland			
3126	Investitions- und Tilgungszuschüsse zwischen Unternehmungen und Betrieben der Gebietskörperschaft und der Gebietskörperschaft			
<b>313</b>	<b>Einzahlungen aus Finanzerträgen</b>	<b>18 400,00</b>	<b>18 400,00</b>	<b>0,00</b>
3131	Einzahlungen aus Zinserträgen	18 400,00	18 400,00	
3133	Einzahlungen aus Gewinnentnahmen von marktbestimmten Betrieben			
3134	Sonstige Einzahlungen aus Finanzerträgen			
3135	Einzahlungen aus Dividenden/Gewinnausschüttungen			
<b>31</b>	<b>Summe Einzahlungen operative Gebarung</b>	<b>40 447 700,00</b>	<b>35 595 600,00</b>	<b>4 852 100,00</b>
<b>321</b>	<b>Auszahlungen aus Personalaufwand</b>	<b>9 700 500,00</b>	<b>9 583 300,00</b>	<b>117 200,00</b>
3211	Auszahlungen für Personalaufwand Bezüge, Nebengebühren, und Mehrleistungsvergütungen)	7 723 900,00	7 642 600,00	81 300,00
3212	Auszahlungen für gesetzliche und freiwillige Sozialaufwendungen	1 976 600,00	1 940 700,00	35 900,00
3213	Auszahlungen aus sonstigem Personalaufwand			
<b>322</b>	<b>Auszahlungen aus Sachaufwand (ohne Transferaufwand)</b>	<b>15 457 700,00</b>	<b>11 985 400,00</b>	<b>3 472 300,00</b>
3221	Auszahlungen für Gebrauchs- und Verbrauchsgüter, Handelswaren	1 576 700,00	1 543 300,00	33 400,00
3222	Auszahlungen für Verwaltungs- und Betriebsaufwand	554 800,00	550 200,00	4 600,00
3223	Auszahlungen für Leasing- und Mietaufwand	1 076 100,00	1 238 300,00	-162 200,00
3224	Auszahlungen für Instandhaltung	4 003 700,00	3 754 900,00	248 800,00
3225	Sonstige Auszahlungen aus Sachaufwand	8 246 400,00	4 898 700,00	3 347 700,00
<b>323</b>	<b>Auszahlungen aus Transfers (ohne Kapitaltransfers)</b>	<b>10 855 800,00</b>	<b>11 016 900,00</b>	<b>-161 100,00</b>
3231	Transferzahlungen an Träger des öffentlichen Rechts	9 338 800,00	9 568 100,00	-229 300,00
3232	Transferzahlungen an Beteiligungen			
3233	Transferzahlungen an Unternehmen (inkl. Finanzunternehmen)	249 200,00	260 000,00	-10 800,00
3234	Transferzahlungen an Haushalte und Organisationen ohne Erwerbscharakter	1 267 800,00	1 188 800,00	79 000,00

# 1. Nachtragsvoranschlag 2021

# NVA Finanzierungshaushalt Gesamt 1. und 2. Ebene (Anlage 1b) - interne Vergütungen enthalten

Marktgemeinde Wiener Neudorf

MVAG	Mittelverwendungs- und aufbringungsgruppen (1. und 2. Ebene)	VA 2021 inkl. NVA	VA 2021	1. NVA
3235	Transferzahlungen an das Ausland			
3236	Investitions- und Tilgungszuschüsse zwischen Unternehmungen und Betrieben der Gebietskörperschaft und der Gebietskörperschaft			
<b>324</b>	<b>Auszahlungen aus Finanzaufwand</b>	<b>131 500,00</b>	<b>131 500,00</b>	<b>0,00</b>
3241	Auszahlungen für Zinsaufwand, für Finanzierungsleasing, für Forderungskauf, für Finanzschulden und derivative Finanzinstrumente m	116 100,00	116 100,00	
3242	Auszahlungen für Zinsen aus derivativen Finanzinstrumenten ohne Grundgeschäft			
3243	Auszahlung aus Gewinnentnahmen von marktbestimmten Betrieben			
3244	Sonstige Auszahlungen aus Finanzaufwendungen	15 400,00	15 400,00	
<b>32</b>	<b>Summe Auszahlungen operative Gebarung</b>	<b>36 145 500,00</b>	<b>32 717 100,00</b>	<b>3 428 400,00</b>
<b>SA1</b>	<b>Saldo (1) Geldfluss aus der Operativen Gebarung (31 – 32)</b>	<b>4 302 200,00</b>	<b>2 878 500,00</b>	<b>1 423 700,00</b>
<b>331</b>	<b>Einzahlungen aus der Investitionstätigkeit</b>	<b>80 800,00</b>	<b>60 000,00</b>	<b>20 800,00</b>
3311	Einzahlungen aus der Veräußerung von immateriellem Vermögen			
3312	Einzahlungen aus der Veräußerung von Grundstücken und Grundstückseinrichtungen			
3313	Einzahlungen aus der Veräußerung von Gebäuden und Bauten			
3314	Einzahlungen aus der Veräußerung von technischen Anlagen, Fahrzeuge und Maschinen	80 800,00	60 000,00	20 800,00
3315	Einzahlungen aus der Veräußerung von Amts-, Betriebs- und Geschäftsausstattung			
3316	Einzahlungen aus der Veräußerung von Kulturgütern			
3317	Einzahlungen aus der Veräußerung von Beteiligungen			
<b>332</b>	<b>Einzahlungen aus der Rückzahlung von Darlehen sowie gewährten Vorschüssen</b>	<b>0,00</b>	<b>0,00</b>	<b>0,00</b>
3321	Einzahlungen aus Darlehen an Träger des öffentlichen Rechts			
3322	Einzahlungen aus Darlehen an Beteiligungen			
3323	Einzahlungen aus Darlehen an Unternehmen und Haushalte			
3325	Einzahlungen aus Vorschüssen und Anzahlungen			
<b>333</b>	<b>Einzahlungen aus Kapitaltransfers</b>	<b>1 122 100,00</b>	<b>1 111 900,00</b>	<b>10 200,00</b>
3331	Kapitaltransferzahlungen von Trägern des öffentlichen Rechts	913 500,00	913 300,00	200,00
3332	Kapitaltransferzahlungen von Beteiligungen			
3333	Kapitaltransferzahlungen von Unternehmen			
3334	Kapitaltransferzahlungen von Haushalten und Organisationen ohne Erwerbscharakter	10 000,00		10 000,00
3335	Kapitaltransferzahlungen vom Ausland	198 600,00	198 600,00	
<b>33</b>	<b>Summe Einzahlungen investive Gebarung</b>	<b>1 202 900,00</b>	<b>1 171 900,00</b>	<b>31 000,00</b>
<b>341</b>	<b>Auszahlungen aus der Investitionstätigkeit</b>	<b>10 272 400,00</b>	<b>8 234 700,00</b>	<b>2 037 700,00</b>
3411	Auszahlungen für den Erwerb von immateriellem Vermögen	61 000,00	61 000,00	
3412	Auszahlungen für den Erwerb von Grundstücken und Grundstückseinrichtungen	5 122 800,00	4 313 800,00	809 000,00
3413	Auszahlungen für den Erwerb von Gebäuden und Bauten	3 032 000,00	2 224 500,00	807 500,00
3414	Auszahlungen für den Erwerb von technischen Anlagen, Fahrzeuge und Maschinen	1 525 800,00	1 186 800,00	339 000,00

# 1. Nachtragsvoranschlag 2021

# NVA Finanzierungshaushalt Gesamt 1. und 2. Ebene (Anlage 1b) - interne Vergütungen enthalten

Marktgemeinde Wiener Neudorf

MVAG	Mittelverwendungs- und aufbringungsgruppen (1. und 2. Ebene)	VA 2021 inkl. NVA	VA 2021	1. NVA
3415	Auszahlungen für den Erwerb von Amts-, Betriebs- und Geschäftsausstattung	490 800,00	408 600,00	82 200,00
3416	Auszahlungen für den Erwerb von Kulturgütern	40 000,00	40 000,00	
3417	Auszahlungen für den Erwerb von Beteiligungen			
<b>342</b>	<b>Auszahlungen von gewährten Darlehen sowie gewährten Vorschüssen</b>	<b>0,00</b>	<b>0,00</b>	<b>0,00</b>
3421	Auszahlung von Darlehen an Träger des öffentlichen Rechts			
3422	Auszahlung von Darlehen an Beteiligungen			
3423	Auszahlung von Darlehen an Unternehmen und Haushalte			
3425	Auszahlungen von Vorschüssen und Anzahlungen			
<b>343</b>	<b>Auszahlungen aus Kapitaltransfers</b>	<b>0,00</b>	<b>0,00</b>	<b>0,00</b>
3431	Kapitaltransferzahlungen an Träger des öffentlichen Rechts			
3432	Kapitaltransferzahlungen an Beteiligungen			
3433	Kapitaltransferzahlungen an Unternehmen (Finanzunternehmen)			
3434	Kapitaltransferzahlungen an Haushalte und Organisationen ohne Erwerbscharakter			
3435	Kapitaltransferzahlungen an das Ausland			
<b>34</b>	<b>Summe Auszahlungen investive Gebarung</b>	<b>10 272 400,00</b>	<b>8 234 700,00</b>	<b>2 037 700,00</b>
<b>SA2</b>	<b>Saldo (2) Geldfluss aus der Investiven Gebarung (33 – 34)</b>	<b>-9 069 500,00</b>	<b>-7 062 800,00</b>	<b>-2 006 700,00</b>
<b>SA3</b>	<b>Saldo (3) Nettofinanzierungssaldo (Saldo 1 + Saldo 2)</b>	<b>-4 767 300,00</b>	<b>-4 184 300,00</b>	<b>-583 000,00</b>
<b>351</b>	<b>Einzahlungen aus der Aufnahme von Finanzschulden</b>	<b>3 879 600,00</b>	<b>4 787 700,00</b>	<b>-908 100,00</b>
3511	Einzahlungen aus empfangenen Darlehen von öffentlichen Körperschaften und Rechtsträgern			
3512	Einzahlungen aus empfangenen Darlehen von Beteiligungen			
3513	Einzahlungen aus empfangenen Darlehen von Unternehmen und privaten Haushalten			
3514	Einzahlungen aus Finanzschulden (Finanzunternehmen)	3 879 600,00	4 787 700,00	-908 100,00
<b>353</b>	<b>Einzahlungen infolge eines Kapitaltausch bei derivativen Finanzinstrumenten mit Grundgeschäft</b>	<b>0,00</b>	<b>0,00</b>	<b>0,00</b>
3530	Einzahlungen infolge eines Kapitaltausch bei derivativen Finanzinstrumenten mit Grundgeschäft			
<b>355</b>	<b>Einzahlungen aus dem Abgang von Finanzinstrumenten</b>	<b>0,00</b>	<b>0,00</b>	<b>0,00</b>
3550	Einzahlungen aus dem Abgang von Finanzinstrumenten			
<b>35</b>	<b>Summe Einzahlungen aus der Finanzierungstätigkeit</b>	<b>3 879 600,00</b>	<b>4 787 700,00</b>	<b>-908 100,00</b>
<b>361</b>	<b>Auszahlungen aus der Tilgung von Finanzschulden</b>	<b>2 369 500,00</b>	<b>2 259 400,00</b>	<b>110 100,00</b>
3611	Auszahlungen aus empfangenen Darlehen von öffentlichen Körperschaften und Rechtsträgern	79 000,00	79 000,00	
3612	Auszahlungen aus empfangenen Darlehen von Beteiligungen			
3613	Auszahlungen aus empfangenen Darlehen von Unternehmen und privaten Haushalten			
3614	Auszahlungen aus Finanzschulden	2 180 400,00	2 180 400,00	

## 1. Nachtragsvoranschlag 2021

Marktgemeinde Wiener Neudorf

## NVA Finanzierungshaushalt Gesamt 1. und 2. Ebene (Anlage 1b) - interne Vergütungen enthalten

MVAG	Mittelverwendungs- und aufbringungsgruppen (1. und 2. Ebene)	VA 2021 inkl. NVA	VA 2021	1. NVA
3615	Auszahlung aus der Rückzahlung von Leasingverbindlichkeiten	110 100,00		110 100,00
<b>363</b>	<b>Auszahlungen infolge eines Kapitaltausch bei derivativen Finanzinstrumenten mit Grundgeschäft</b>	<b>0,00</b>	<b>0,00</b>	<b>0,00</b>
3630	Auszahlungen infolge eines Kapitaltausch bei derivativen Finanzinstrumenten mit Grundgeschäft			
<b>365</b>	<b>Auszahlungen für den Erwerb von Finanzinstrumenten</b>	<b>0,00</b>	<b>0,00</b>	<b>0,00</b>
3650	Auszahlungen für den Erwerb von Finanzinstrumenten			
<b>36</b>	<b>Summe Auszahlungen aus der Finanzierungstätigkeit</b>	<b>2 369 500,00</b>	<b>2 259 400,00</b>	<b>110 100,00</b>
<b>SA4</b>	<b>Saldo (4) Geldfluss aus der Finanzierungstätigkeit (35 – 36)</b>	<b>1 510 100,00</b>	<b>2 528 300,00</b>	<b>-1 018 200,00</b>
<b>SA5</b>	<b>Saldo (5) Geldfluss aus der voranschlagswirksamen Gebarung (Saldo 3 + Saldo 4)</b>	<b>-3 257 200,00</b>	<b>-1 656 000,00</b>	<b>-1 601 200,00</b>



1. NVA Finanzierungshaushalt Bereichsbudget 1. und 2. Ebene  
(Anlage 1b)



# 1. Nachtragsvoranschlag 2021

# NVA Finanzierungshaushalt Bereichsbudget 1. und 2. Ebene (Anlage 1b)

Marktgemeinde Wiener Neudorf

## Vertretungskörper und allgemeine Verwaltung (Gruppe 0)

MVAG	Mittelverwendungs- und aufbringungsgruppen (1. und 2. Ebene)	VA 2021 inkl. NVA	VA 2021	1. NVA
<b>311</b>	<b>Einzahlungen aus der operativen Verwaltungstätigkeit</b>	<b>251 700,00</b>	<b>47 200,00</b>	<b>204 500,00</b>
3111	Einzahlungen aus eigenen Abgaben			
3112	Einzahlungen aus Ertragsanteilen			
3113	Einzahlungen aus Gebühren			
3114	Einzahlungen aus Leistungen	244 700,00	40 200,00	204 500,00
3115	Einzahlungen aus Besitz und wirtschaftlicher Tätigkeit			
3116	Einzahlungen aus Veräußerung von geringwertigen Wirtschaftsgütern (GWG) und sonstige Einzahlungen	7 000,00	7 000,00	
<b>312</b>	<b>Einzahlungen aus Transfers (ohne Kapitaltransfers)</b>	<b>14 800,00</b>	<b>8 400,00</b>	<b>6 400,00</b>
3121	Transferzahlungen von Trägern des öffentlichen Rechts	14 800,00	8 400,00	6 400,00
3122	Transferzahlungen von Beteiligungen			
3123	Transferzahlungen von Unternehmen (inkl. Finanzunternehmen)			
3124	Transferzahlungen von Haushalte und Organisationen ohne Erwerbscharakter			
3125	Transferzahlungen vom Ausland			
3126	Investitions- und Tilgungszuschüsse zwischen Unternehmungen und Betrieben der Gebietskörperschaft und der Gebietskörperschaft			
<b>313</b>	<b>Einzahlungen aus Finanzerträgen</b>	<b>0,00</b>	<b>0,00</b>	<b>0,00</b>
3131	Einzahlungen aus Zinserträgen			
3133	Einzahlungen aus Gewinnentnahmen von marktbestimmten Betrieben			
3134	Sonstige Einzahlungen aus Finanzerträgen			
3135	Einzahlungen aus Dividenden/Gewinnausschüttungen			
<b>31</b>	<b>Summe Einzahlungen operative Gebarung</b>	<b>266 500,00</b>	<b>55 600,00</b>	<b>210 900,00</b>
<b>321</b>	<b>Auszahlungen aus Personalaufwand</b>	<b>2 478 200,00</b>	<b>2 507 000,00</b>	<b>-28 800,00</b>
3211	Auszahlungen für Personalaufwand Bezüge, Nebengebühren, und Mehrleistungsvergütungen)	1 920 700,00	1 967 400,00	-46 700,00
3212	Auszahlungen für gesetzliche und freiwillige Sozialaufwendungen	557 500,00	539 600,00	17 900,00
3213	Auszahlungen aus sonstigem Personalaufwand			
<b>322</b>	<b>Auszahlungen aus Sachaufwand (ohne Transferaufwand)</b>	<b>1 414 800,00</b>	<b>1 369 600,00</b>	<b>45 200,00</b>
3221	Auszahlungen für Gebrauchs- und Verbrauchsgüter, Handelswaren	98 000,00	98 000,00	
3222	Auszahlungen für Verwaltungs- und Betriebsaufwand	112 700,00	111 900,00	800,00
3223	Auszahlungen für Leasing- und Mietaufwand	91 200,00	84 200,00	7 000,00
3224	Auszahlungen für Instandhaltung	79 500,00	71 500,00	8 000,00
3225	Sonstige Auszahlungen aus Sachaufwand	1 033 400,00	1 004 000,00	29 400,00
<b>323</b>	<b>Auszahlungen aus Transfers (ohne Kapitaltransfers)</b>	<b>465 000,00</b>	<b>465 000,00</b>	<b>0,00</b>
3231	Transferzahlungen an Träger des öffentlichen Rechts	35 000,00	35 000,00	
3232	Transferzahlungen an Beteiligungen			
3233	Transferzahlungen an Unternehmen (inkl. Finanzunternehmen)			

# 1. Nachtragsvoranschlag 2021

# NVA Finanzierungshaushalt Bereichsbudget 1. und 2. Ebene (Anlage 1b)

Marktgemeinde Wiener Neudorf

## Vertretungskörper und allgemeine Verwaltung (Gruppe 0)

MVAG	Mittelverwendungs- und aufbringungsgruppen (1. und 2. Ebene)	VA 2021 inkl. NVA	VA 2021	1. NVA
3234	Transferzahlungen an Haushalte und Organisationen ohne Erwerbscharakter	430 000,00	430 000,00	
3235	Transferzahlungen an das Ausland			
3236	Investitions- und Tilgungszuschüsse zwischen Unternehmungen und Betrieben der Gebietskörperschaft und der Gebietskörperschaft			
<b>324</b>	<b>Auszahlungen aus Finanzaufwand</b>	<b>8 300,00</b>	<b>8 300,00</b>	<b>0,00</b>
3241	Auszahlungen für Zinsaufwand, für Finanzierungsleasing, für Forderungskauf, für Finanzschulden und derivative Finanzinstrumente m	8 300,00	8 300,00	
3242	Auszahlungen für Zinsen aus derivativen Finanzinstrumenten ohne Grundgeschäft			
3243	Auszahlung aus Gewinnentnahmen von marktbestimmten Betrieben			
3244	Sonstige Auszahlungen aus Finanzaufwendungen			
<b>32</b>	<b>Summe Auszahlungen operative Gebarung</b>	<b>4 366 300,00</b>	<b>4 349 900,00</b>	<b>16 400,00</b>
<b>SA1</b>	<b>Saldo (1) Geldfluss aus der Operativen Gebarung (31 – 32)</b>	<b>-4 099 800,00</b>	<b>-4 294 300,00</b>	<b>194 500,00</b>
<b>331</b>	<b>Einzahlungen aus der Investitionstätigkeit</b>	<b>0,00</b>	<b>0,00</b>	<b>0,00</b>
3311	Einzahlungen aus der Veräußerung von immateriellem Vermögen			
3312	Einzahlungen aus der Veräußerung von Grundstücken und Grundstückeinrichtungen			
3313	Einzahlungen aus der Veräußerung von Gebäuden und Bauten			
3314	Einzahlungen aus der Veräußerung von technischen Anlagen, Fahrzeuge und Maschinen			
3315	Einzahlungen aus der Veräußerung von Amts-, Betriebs- und Geschäftsausstattung			
3316	Einzahlungen aus der Veräußerung von Kulturgütern			
3317	Einzahlungen aus der Veräußerung von Beteiligungen			
<b>332</b>	<b>Einzahlungen aus der Rückzahlung von Darlehen sowie gewährten Vorschüssen</b>	<b>0,00</b>	<b>0,00</b>	<b>0,00</b>
3321	Einzahlungen aus Darlehen an Träger des öffentlichen Rechts			
3322	Einzahlungen aus Darlehen an Beteiligungen			
3323	Einzahlungen aus Darlehen an Unternehmen und Haushalte			
3325	Einzahlungen aus Vorschüssen und Anzahlungen			
<b>333</b>	<b>Einzahlungen aus Kapitaltransfers</b>	<b>104 900,00</b>	<b>104 900,00</b>	<b>0,00</b>
3331	Kapitaltransferzahlungen von Trägern des öffentlichen Rechts	104 900,00	104 900,00	
3332	Kapitaltransferzahlungen von Beteiligungen			
3333	Kapitaltransferzahlungen von Unternehmen			
3334	Kapitaltransferzahlungen von Haushalten und Organisationen ohne Erwerbscharakter			
3335	Kapitaltransferzahlungen vom Ausland			
<b>33</b>	<b>Summe Einzahlungen investive Gebarung</b>	<b>104 900,00</b>	<b>104 900,00</b>	<b>0,00</b>
<b>341</b>	<b>Auszahlungen aus der Investitionstätigkeit</b>	<b>171 500,00</b>	<b>86 000,00</b>	<b>85 500,00</b>
3411	Auszahlungen für den Erwerb von immateriellem Vermögen	55 000,00	55 000,00	
3412	Auszahlungen für den Erwerb von Grundstücken und Grundstückseinrichtungen			

# 1. Nachtragsvoranschlag 2021

Marktgemeinde Wiener Neudorf

# NVA Finanzierungshaushalt Bereichsbudget 1. und 2. Ebene (Anlage 1b)

## Vertretungskörper und allgemeine Verwaltung (Gruppe 0)

MVAG	Mittelverwendungs- und aufbringungsgruppen (1. und 2. Ebene)	VA 2021 inkl. NVA	VA 2021	1. NVA
3413	Auszahlungen für den Erwerb von Gebäuden und Bauten			
3414	Auszahlungen für den Erwerb von technischen Anlagen, Fahrzeuge und Maschinen	60 000,00		60 000,00
3415	Auszahlungen für den Erwerb von Amts-, Betriebs- und Geschäftsausstattung	56 500,00	31 000,00	25 500,00
3416	Auszahlungen für den Erwerb von Kulturgütern			
3417	Auszahlungen für den Erwerb von Beteiligungen			
<b>342</b>	<b>Auszahlungen von gewährten Darlehen sowie gewährten Vorschüssen</b>	<b>0,00</b>	<b>0,00</b>	<b>0,00</b>
3421	Auszahlung von Darlehen an Träger des öffentlichen Rechts			
3422	Auszahlung von Darlehen an Beteiligungen			
3423	Auszahlung von Darlehen an Unternehmen und Haushalte			
3425	Auszahlungen von Vorschüssen und Anzahlungen			
<b>343</b>	<b>Auszahlungen aus Kapitaltransfers</b>	<b>0,00</b>	<b>0,00</b>	<b>0,00</b>
3431	Kapitaltransferzahlungen an Träger des öffentlichen Rechts			
3432	Kapitaltransferzahlungen an Beteiligungen			
3433	Kapitaltransferzahlungen an Unternehmen (Finanzunternehmen)			
3434	Kapitaltransferzahlungen an Haushalte und Organisationen ohne Erwerbscharakter			
3435	Kapitaltransferzahlungen an das Ausland			
<b>34</b>	<b>Summe Auszahlungen investive Gebarung</b>	<b>171 500,00</b>	<b>86 000,00</b>	<b>85 500,00</b>
<b>SA2</b>	<b>Saldo (2) Geldfluss aus der Investiven Gebarung (33 – 34)</b>	<b>-66 600,00</b>	<b>18 900,00</b>	<b>-85 500,00</b>
<b>SA3</b>	<b>Saldo (3) Nettofinanzierungssaldo (Saldo 1 + Saldo 2)</b>	<b>-4 166 400,00</b>	<b>-4 275 400,00</b>	<b>109 000,00</b>
<b>351</b>	<b>Einzahlungen aus der Aufnahme von Finanzschulden</b>	<b>0,00</b>	<b>0,00</b>	<b>0,00</b>
3511	Einzahlungen aus empfangenen Darlehen von öffentlichen Körperschaften und Rechtsträgern			
3512	Einzahlungen aus empfangenen Darlehen von Beteiligungen			
3513	Einzahlungen aus empfangenen Darlehen von Unternehmen und privaten Haushalten			
3514	Einzahlungen aus Finanzschulden (Finanzunternehmen)			
<b>353</b>	<b>Einzahlungen infolge eines Kapitaltausch bei derivativen Finanzinstrumenten mit Grundgeschäft</b>	<b>0,00</b>	<b>0,00</b>	<b>0,00</b>
3530	Einzahlungen infolge eines Kapitaltausch bei derivativen Finanzinstrumenten mit Grundgeschäft			
<b>355</b>	<b>Einzahlungen aus dem Abgang von Finanzinstrumenten</b>	<b>0,00</b>	<b>0,00</b>	<b>0,00</b>
3550	Einzahlungen aus dem Abgang von Finanzinstrumenten			
<b>35</b>	<b>Summe Einzahlungen aus der Finanzierungstätigkeit</b>	<b>0,00</b>	<b>0,00</b>	<b>0,00</b>
<b>361</b>	<b>Auszahlungen aus der Tilgung von Finanzschulden</b>	<b>87 700,00</b>	<b>87 700,00</b>	<b>0,00</b>
3611	Auszahlungen aus empfangenen Darlehen von öffentlichen Körperschaften und Rechtsträgern			

## 1. Nachtragsvoranschlag 2021

Marktgemeinde Wiener Neudorf

## NVA Finanzierungshaushalt Bereichsbudget 1. und 2. Ebene (Anlage 1b)

### Vertretungskörper und allgemeine Verwaltung (Gruppe 0)

MVAG	Mittelverwendungs- und aufbringungsgruppen (1. und 2. Ebene)	VA 2021 inkl. NVA	VA 2021	1. NVA
3612	Auszahlungen aus empfangenen Darlehen von Beteiligungen			
3613	Auszahlungen aus empfangenen Darlehen von Unternehmen und privaten Haushalten			
3614	Auszahlungen aus Finanzschulden	87 700,00	87 700,00	
3615	Auszahlung aus der Rückzahlung von Leasingverbindlichkeiten			
<b>363</b>	<b>Auszahlungen infolge eines Kapitaltausch bei derivativen Finanzinstrumenten mit Grundgeschäft</b>	<b>0,00</b>	<b>0,00</b>	<b>0,00</b>
3630	Auszahlungen infolge eines Kapitaltausch bei derivativen Finanzinstrumenten mit Grundgeschäft			
<b>365</b>	<b>Auszahlungen für den Erwerb von Finanzinstrumenten</b>	<b>0,00</b>	<b>0,00</b>	<b>0,00</b>
3650	Auszahlungen für den Erwerb von Finanzinstrumenten			
<b>36</b>	<b>Summe Auszahlungen aus der Finanzierungstätigkeit</b>	<b>87 700,00</b>	<b>87 700,00</b>	<b>0,00</b>
<b>SA4</b>	<b>Saldo (4) Geldfluss aus der Finanzierungstätigkeit (35 – 36)</b>	<b>-87 700,00</b>	<b>-87 700,00</b>	<b>0,00</b>
<b>SA5</b>	<b>Saldo (5) Geldfluss aus der voranschlagswirksamen Gebarung (Saldo 3 + Saldo 4)</b>	<b>-4 254 100,00</b>	<b>-4 363 100,00</b>	<b>109 000,00</b>

# 1. Nachtragsvoranschlag 2021

# NVA Finanzierungshaushalt Bereichsbudget 1. und 2. Ebene (Anlage 1b)

Marktgemeinde Wiener Neudorf

## Öffentliche Ordnung und Sicherheit (Gruppe 1)

MVAG	Mittelverwendungs- und aufbringungsgruppen (1. und 2. Ebene)	VA 2021 inkl. NVA	VA 2021	1. NVA
<b>311</b>	<b>Einzahlungen aus der operativen Verwaltungstätigkeit</b>	<b>186 000,00</b>	<b>32 700,00</b>	<b>153 300,00</b>
3111	Einzahlungen aus eigenen Abgaben			
3112	Einzahlungen aus Ertragsanteilen			
3113	Einzahlungen aus Gebühren			
3114	Einzahlungen aus Leistungen	9 300,00	6 000,00	3 300,00
3115	Einzahlungen aus Besitz und wirtschaftlicher Tätigkeit			
3116	Einzahlungen aus Veräußerung von geringwertigen Wirtschaftsgütern (GWG) und sonstige Einzahlungen	176 700,00	26 700,00	150 000,00
<b>312</b>	<b>Einzahlungen aus Transfers (ohne Kapitaltransfers)</b>	<b>196 500,00</b>	<b>196 500,00</b>	<b>0,00</b>
3121	Transferzahlungen von Trägern des öffentlichen Rechts	196 500,00	196 500,00	
3122	Transferzahlungen von Beteiligungen			
3123	Transferzahlungen von Unternehmen (inkl. Finanzunternehmen)			
3124	Transferzahlungen von Haushalte und Organisationen ohne Erwerbscharakter			
3125	Transferzahlungen vom Ausland			
3126	Investitions- und Tilgungszuschüsse zwischen Unternehmungen und Betrieben der Gebietskörperschaft und der Gebietskörperschaft			
<b>313</b>	<b>Einzahlungen aus Finanzerträgen</b>	<b>0,00</b>	<b>0,00</b>	<b>0,00</b>
3131	Einzahlungen aus Zinserträgen			
3133	Einzahlungen aus Gewinnentnahmen von marktbestimmten Betrieben			
3134	Sonstige Einzahlungen aus Finanzerträgen			
3135	Einzahlungen aus Dividenden/Gewinnausschüttungen			
<b>31</b>	<b>Summe Einzahlungen operative Gebarung</b>	<b>382 500,00</b>	<b>229 200,00</b>	<b>153 300,00</b>
<b>321</b>	<b>Auszahlungen aus Personalaufwand</b>	<b>124 300,00</b>	<b>124 300,00</b>	<b>0,00</b>
3211	Auszahlungen für Personalaufwand Bezüge, Nebengebühren, und Mehrleistungsvergütungen)	99 400,00	99 400,00	
3212	Auszahlungen für gesetzliche und freiwillige Sozialaufwendungen	24 900,00	24 900,00	
3213	Auszahlungen aus sonstigem Personalaufwand			
<b>322</b>	<b>Auszahlungen aus Sachaufwand (ohne Transferaufwand)</b>	<b>733 000,00</b>	<b>643 200,00</b>	<b>89 800,00</b>
3221	Auszahlungen für Gebrauchs- und Verbrauchsgüter, Handelswaren	72 300,00	53 300,00	19 000,00
3222	Auszahlungen für Verwaltungs- und Betriebsaufwand	45 900,00	45 900,00	
3223	Auszahlungen für Leasing- und Mietaufwand	243 800,00	267 800,00	-24 000,00
3224	Auszahlungen für Instandhaltung	108 900,00	95 000,00	13 900,00
3225	Sonstige Auszahlungen aus Sachaufwand	262 100,00	181 200,00	80 900,00
<b>323</b>	<b>Auszahlungen aus Transfers (ohne Kapitaltransfers)</b>	<b>14 500,00</b>	<b>14 500,00</b>	<b>0,00</b>
3231	Transferzahlungen an Träger des öffentlichen Rechts			
3232	Transferzahlungen an Beteiligungen			
3233	Transferzahlungen an Unternehmen (inkl. Finanzunternehmen)			

# 1. Nachtragsvoranschlag 2021

Marktgemeinde Wiener Neudorf

# NVA Finanzierungshaushalt Bereichsbudget 1. und 2. Ebene (Anlage 1b)

## Öffentliche Ordnung und Sicherheit (Gruppe 1)

MVAG	Mittelverwendungs- und aufbringungsgruppen (1. und 2. Ebene)	VA 2021 inkl. NVA	VA 2021	1. NVA
3234	Transferzahlungen an Haushalte und Organisationen ohne Erwerbscharakter	14 500,00	14 500,00	
3235	Transferzahlungen an das Ausland			
3236	Investitions- und Tilgungszuschüsse zwischen Unternehmungen und Betrieben der Gebietskörperschaft und der Gebietskörperschaft			
<b>324</b>	<b>Auszahlungen aus Finanzaufwand</b>	<b>4 800,00</b>	<b>4 800,00</b>	<b>0,00</b>
3241	Auszahlungen für Zinsaufwand, für Finanzierungsleasing, für Forderungskauf, für Finanzschulden und derivative Finanzinstrumente m	4 800,00	4 800,00	
3242	Auszahlungen für Zinsen aus derivativen Finanzinstrumenten ohne Grundgeschäft			
3243	Auszahlung aus Gewinnentnahmen von marktbestimmten Betrieben			
3244	Sonstige Auszahlungen aus Finanzaufwendungen			
<b>32</b>	<b>Summe Auszahlungen operative Gebarung</b>	<b>876 600,00</b>	<b>786 800,00</b>	<b>89 800,00</b>
<b>SA1</b>	<b>Saldo (1) Geldfluss aus der Operativen Gebarung (31 – 32)</b>	<b>-494 100,00</b>	<b>-557 600,00</b>	<b>63 500,00</b>
<b>331</b>	<b>Einzahlungen aus der Investitionstätigkeit</b>	<b>60 000,00</b>	<b>60 000,00</b>	<b>0,00</b>
3311	Einzahlungen aus der Veräußerung von immateriellem Vermögen			
3312	Einzahlungen aus der Veräußerung von Grundstücken und Grundstückeinrichtungen			
3313	Einzahlungen aus der Veräußerung von Gebäuden und Bauten			
3314	Einzahlungen aus der Veräußerung von technischen Anlagen, Fahrzeuge und Maschinen	60 000,00	60 000,00	
3315	Einzahlungen aus der Veräußerung von Amts-, Betriebs- und Geschäftsausstattung			
3316	Einzahlungen aus der Veräußerung von Kulturgütern			
3317	Einzahlungen aus der Veräußerung von Beteiligungen			
<b>332</b>	<b>Einzahlungen aus der Rückzahlung von Darlehen sowie gewährten Vorschüssen</b>	<b>0,00</b>	<b>0,00</b>	<b>0,00</b>
3321	Einzahlungen aus Darlehen an Träger des öffentlichen Rechts			
3322	Einzahlungen aus Darlehen an Beteiligungen			
3323	Einzahlungen aus Darlehen an Unternehmen und Haushalte			
3325	Einzahlungen aus Vorschüssen und Anzahlungen			
<b>333</b>	<b>Einzahlungen aus Kapitaltransfers</b>	<b>0,00</b>	<b>0,00</b>	<b>0,00</b>
3331	Kapitaltransferzahlungen von Trägern des öffentlichen Rechts			
3332	Kapitaltransferzahlungen von Beteiligungen			
3333	Kapitaltransferzahlungen von Unternehmen			
3334	Kapitaltransferzahlungen von Haushalten und Organisationen ohne Erwerbscharakter			
3335	Kapitaltransferzahlungen vom Ausland			
<b>33</b>	<b>Summe Einzahlungen investive Gebarung</b>	<b>60 000,00</b>	<b>60 000,00</b>	<b>0,00</b>
<b>341</b>	<b>Auszahlungen aus der Investitionstätigkeit</b>	<b>426 500,00</b>	<b>408 500,00</b>	<b>18 000,00</b>
3411	Auszahlungen für den Erwerb von immateriellem Vermögen			
3412	Auszahlungen für den Erwerb von Grundstücken und Grundstückseinrichtungen			



# 1. Nachtragsvoranschlag 2021

Marktgemeinde Wiener Neudorf

# NVA Finanzierungshaushalt Bereichsbudget 1. und 2. Ebene (Anlage 1b)

## Öffentliche Ordnung und Sicherheit (Gruppe 1)

MVAG	Mittelverwendungs- und aufbringungsgruppen (1. und 2. Ebene)	VA 2021 inkl. NVA	VA 2021	1. NVA
3413	Auszahlungen für den Erwerb von Gebäuden und Bauten			
3414	Auszahlungen für den Erwerb von technischen Anlagen, Fahrzeuge und Maschinen	419 000,00	401 000,00	18 000,00
3415	Auszahlungen für den Erwerb von Amts-, Betriebs- und Geschäftsausstattung	7 500,00	7 500,00	
3416	Auszahlungen für den Erwerb von Kulturgütern			
3417	Auszahlungen für den Erwerb von Beteiligungen			
<b>342</b>	<b>Auszahlungen von gewährten Darlehen sowie gewährten Vorschüssen</b>	<b>0,00</b>	<b>0,00</b>	<b>0,00</b>
3421	Auszahlung von Darlehen an Träger des öffentlichen Rechts			
3422	Auszahlung von Darlehen an Beteiligungen			
3423	Auszahlung von Darlehen an Unternehmen und Haushalte			
3425	Auszahlungen von Vorschüssen und Anzahlungen			
<b>343</b>	<b>Auszahlungen aus Kapitaltransfers</b>	<b>0,00</b>	<b>0,00</b>	<b>0,00</b>
3431	Kapitaltransferzahlungen an Träger des öffentlichen Rechts			
3432	Kapitaltransferzahlungen an Beteiligungen			
3433	Kapitaltransferzahlungen an Unternehmen (Finanzunternehmen)			
3434	Kapitaltransferzahlungen an Haushalte und Organisationen ohne Erwerbscharakter			
3435	Kapitaltransferzahlungen an das Ausland			
<b>34</b>	<b>Summe Auszahlungen investive Gebarung</b>	<b>426 500,00</b>	<b>408 500,00</b>	<b>18 000,00</b>
<b>SA2</b>	<b>Saldo (2) Geldfluss aus der Investiven Gebarung (33 – 34)</b>	<b>-366 500,00</b>	<b>-348 500,00</b>	<b>-18 000,00</b>
<b>SA3</b>	<b>Saldo (3) Nettofinanzierungssaldo (Saldo 1 + Saldo 2)</b>	<b>-860 600,00</b>	<b>-906 100,00</b>	<b>45 500,00</b>
<b>351</b>	<b>Einzahlungen aus der Aufnahme von Finanzschulden</b>	<b>116 900,00</b>	<b>116 900,00</b>	<b>0,00</b>
3511	Einzahlungen aus empfangenen Darlehen von öffentlichen Körperschaften und Rechtsträgern			
3512	Einzahlungen aus empfangenen Darlehen von Beteiligungen			
3513	Einzahlungen aus empfangenen Darlehen von Unternehmen und privaten Haushalten			
3514	Einzahlungen aus Finanzschulden (Finanzunternehmen)	116 900,00	116 900,00	
<b>353</b>	<b>Einzahlungen infolge eines Kapitaltausch bei derivativen Finanzinstrumenten mit Grundgeschäft</b>	<b>0,00</b>	<b>0,00</b>	<b>0,00</b>
3530	Einzahlungen infolge eines Kapitaltausch bei derivativen Finanzinstrumenten mit Grundgeschäft			
<b>355</b>	<b>Einzahlungen aus dem Abgang von Finanzinstrumenten</b>	<b>0,00</b>	<b>0,00</b>	<b>0,00</b>
3550	Einzahlungen aus dem Abgang von Finanzinstrumenten			
<b>35</b>	<b>Summe Einzahlungen aus der Finanzierungstätigkeit</b>	<b>116 900,00</b>	<b>116 900,00</b>	<b>0,00</b>
<b>361</b>	<b>Auszahlungen aus der Tilgung von Finanzschulden</b>	<b>40 000,00</b>	<b>40 000,00</b>	<b>0,00</b>
3611	Auszahlungen aus empfangenen Darlehen von öffentlichen Körperschaften und Rechtsträgern			

**Öffentliche Ordnung und Sicherheit (Gruppe 1)**

MVAG	Mittelverwendungs- und aufbringungsgruppen (1. und 2. Ebene)	VA 2021 inkl. NVA	VA 2021	1. NVA
3612	Auszahlungen aus empfangenen Darlehen von Beteiligungen			
3613	Auszahlungen aus empfangenen Darlehen von Unternehmen und privaten Haushalten			
3614	Auszahlungen aus Finanzschulden	40 000,00	40 000,00	
3615	Auszahlung aus der Rückzahlung von Leasingverbindlichkeiten			
<b>363</b>	<b>Auszahlungen infolge eines Kapitaltausch bei derivativen Finanzinstrumenten mit Grundgeschäft</b>	<b>0,00</b>	<b>0,00</b>	<b>0,00</b>
3630	Auszahlungen infolge eines Kapitaltausch bei derivativen Finanzinstrumenten mit Grundgeschäft			
<b>365</b>	<b>Auszahlungen für den Erwerb von Finanzinstrumenten</b>	<b>0,00</b>	<b>0,00</b>	<b>0,00</b>
3650	Auszahlungen für den Erwerb von Finanzinstrumenten			
<b>36</b>	<b>Summe Auszahlungen aus der Finanzierungstätigkeit</b>	<b>40 000,00</b>	<b>40 000,00</b>	<b>0,00</b>
<b>SA4</b>	<b>Saldo (4) Geldfluss aus der Finanzierungstätigkeit (35 – 36)</b>	<b>76 900,00</b>	<b>76 900,00</b>	<b>0,00</b>
<b>SA5</b>	<b>Saldo (5) Geldfluss aus der voranschlagswirksamen Gebarung (Saldo 3 + Saldo 4)</b>	<b>-783 700,00</b>	<b>-829 200,00</b>	<b>45 500,00</b>

# 1. Nachtragsvoranschlag 2021

# NVA Finanzierungshaushalt Bereichsbudget 1. und 2. Ebene (Anlage 1b)

Marktgemeinde Wiener Neudorf

## Unterricht, Erziehung, Sport und Wissenschaft (Gruppe 2)

MVAG	Mittelverwendungs- und aufbringungsgruppen (1. und 2. Ebene)	VA 2021 inkl. NVA	VA 2021	1. NVA
<b>311</b>	<b>Einzahlungen aus der operativen Verwaltungstätigkeit</b>	<b>2 595 500,00</b>	<b>1 555 800,00</b>	<b>1 039 700,00</b>
3111	Einzahlungen aus eigenen Abgaben			
3112	Einzahlungen aus Ertragsanteilen			
3113	Einzahlungen aus Gebühren			
3114	Einzahlungen aus Leistungen	938 800,00	935 200,00	3 600,00
3115	Einzahlungen aus Besitz und wirtschaftlicher Tätigkeit	44 200,00	84 200,00	-40 000,00
3116	Einzahlungen aus Veräußerung von geringwertigen Wirtschaftsgütern (GWG) und sonstige Einzahlungen	1 612 500,00	536 400,00	1 076 100,00
<b>312</b>	<b>Einzahlungen aus Transfers (ohne Kapitaltransfers)</b>	<b>447 900,00</b>	<b>295 000,00</b>	<b>152 900,00</b>
3121	Transferzahlungen von Trägern des öffentlichen Rechts	447 900,00	295 000,00	152 900,00
3122	Transferzahlungen von Beteiligungen			
3123	Transferzahlungen von Unternehmen (inkl. Finanzunternehmen)			
3124	Transferzahlungen von Haushalte und Organisationen ohne Erwerbscharakter			
3125	Transferzahlungen vom Ausland			
3126	Investitions- und Tilgungszuschüsse zwischen Unternehmungen und Betrieben der Gebietskörperschaft und der Gebietskörperschaft			
<b>313</b>	<b>Einzahlungen aus Finanzerträgen</b>	<b>0,00</b>	<b>0,00</b>	<b>0,00</b>
3131	Einzahlungen aus Zinserträgen			
3133	Einzahlungen aus Gewinnentnahmen von marktbestimmten Betrieben			
3134	Sonstige Einzahlungen aus Finanzerträgen			
3135	Einzahlungen aus Dividenden/Gewinnausschüttungen			
<b>31</b>	<b>Summe Einzahlungen operative Gebarung</b>	<b>3 043 400,00</b>	<b>1 850 800,00</b>	<b>1 192 600,00</b>
<b>321</b>	<b>Auszahlungen aus Personalaufwand</b>	<b>3 447 700,00</b>	<b>3 361 300,00</b>	<b>86 400,00</b>
3211	Auszahlungen für Personalaufwand Bezüge, Nebengebühren, und Mehrleistungsvergütungen)	2 746 800,00	2 678 400,00	68 400,00
3212	Auszahlungen für gesetzliche und freiwillige Sozialaufwendungen	700 900,00	682 900,00	18 000,00
3213	Auszahlungen aus sonstigem Personalaufwand			
<b>322</b>	<b>Auszahlungen aus Sachaufwand (ohne Transferaufwand)</b>	<b>2 449 300,00</b>	<b>2 092 700,00</b>	<b>356 600,00</b>
3221	Auszahlungen für Gebrauchs- und Verbrauchsgüter, Handelswaren	356 900,00	346 600,00	10 300,00
3222	Auszahlungen für Verwaltungs- und Betriebsaufwand	120 600,00	117 400,00	3 200,00
3223	Auszahlungen für Leasing- und Mietaufwand	358 500,00	372 400,00	-13 900,00
3224	Auszahlungen für Instandhaltung	422 600,00	377 200,00	45 400,00
3225	Sonstige Auszahlungen aus Sachaufwand	1 190 700,00	879 100,00	311 600,00
<b>323</b>	<b>Auszahlungen aus Transfers (ohne Kapitaltransfers)</b>	<b>576 100,00</b>	<b>650 400,00</b>	<b>-74 300,00</b>
3231	Transferzahlungen an Träger des öffentlichen Rechts	483 700,00	583 000,00	-99 300,00
3232	Transferzahlungen an Beteiligungen			
3233	Transferzahlungen an Unternehmen (inkl. Finanzunternehmen)			

# 1. Nachtragsvoranschlag 2021

# NVA Finanzierungshaushalt Bereichsbudget 1. und 2. Ebene (Anlage 1b)

Marktgemeinde Wiener Neudorf

## Unterricht, Erziehung, Sport und Wissenschaft (Gruppe 2)

MVAG	Mittelverwendungs- und aufbringungsgruppen (1. und 2. Ebene)	VA 2021 inkl. NVA	VA 2021	1. NVA
3234	Transferzahlungen an Haushalte und Organisationen ohne Erwerbscharakter	92 400,00	67 400,00	25 000,00
3235	Transferzahlungen an das Ausland			
3236	Investitions- und Tilgungszuschüsse zwischen Unternehmungen und Betrieben der Gebietskörperschaft und der Gebietskörperschaft			
<b>324</b>	<b>Auszahlungen aus Finanzaufwand</b>	<b>27 800,00</b>	<b>27 800,00</b>	<b>0,00</b>
3241	Auszahlungen für Zinsaufwand, für Finanzierungsleasing, für Forderungskauf, für Finanzschulden und derivative Finanzinstrumente m	27 800,00	27 800,00	
3242	Auszahlungen für Zinsen aus derivativen Finanzinstrumenten ohne Grundgeschäft			
3243	Auszahlung aus Gewinnentnahmen von marktbestimmten Betrieben			
3244	Sonstige Auszahlungen aus Finanzaufwendungen			
<b>32</b>	<b>Summe Auszahlungen operative Gebarung</b>	<b>6 500 900,00</b>	<b>6 132 200,00</b>	<b>368 700,00</b>
<b>SA1</b>	<b>Saldo (1) Geldfluss aus der Operativen Gebarung (31 – 32)</b>	<b>-3 457 500,00</b>	<b>-4 281 400,00</b>	<b>823 900,00</b>
<b>331</b>	<b>Einzahlungen aus der Investitionstätigkeit</b>	<b>0,00</b>	<b>0,00</b>	<b>0,00</b>
3311	Einzahlungen aus der Veräußerung von immateriellem Vermögen			
3312	Einzahlungen aus der Veräußerung von Grundstücken und Grundstückeinrichtungen			
3313	Einzahlungen aus der Veräußerung von Gebäuden und Bauten			
3314	Einzahlungen aus der Veräußerung von technischen Anlagen, Fahrzeuge und Maschinen			
3315	Einzahlungen aus der Veräußerung von Amts-, Betriebs- und Geschäftsausstattung			
3316	Einzahlungen aus der Veräußerung von Kulturgütern			
3317	Einzahlungen aus der Veräußerung von Beteiligungen			
<b>332</b>	<b>Einzahlungen aus der Rückzahlung von Darlehen sowie gewährten Vorschüssen</b>	<b>0,00</b>	<b>0,00</b>	<b>0,00</b>
3321	Einzahlungen aus Darlehen an Träger des öffentlichen Rechts			
3322	Einzahlungen aus Darlehen an Beteiligungen			
3323	Einzahlungen aus Darlehen an Unternehmen und Haushalte			
3325	Einzahlungen aus Vorschüssen und Anzahlungen			
<b>333</b>	<b>Einzahlungen aus Kapitaltransfers</b>	<b>10 000,00</b>	<b>0,00</b>	<b>10 000,00</b>
3331	Kapitaltransferzahlungen von Trägern des öffentlichen Rechts			
3332	Kapitaltransferzahlungen von Beteiligungen			
3333	Kapitaltransferzahlungen von Unternehmen			
3334	Kapitaltransferzahlungen von Haushalten und Organisationen ohne Erwerbscharakter	10 000,00		10 000,00
3335	Kapitaltransferzahlungen vom Ausland			
<b>33</b>	<b>Summe Einzahlungen investive Gebarung</b>	<b>10 000,00</b>	<b>0,00</b>	<b>10 000,00</b>
<b>341</b>	<b>Auszahlungen aus der Investitionstätigkeit</b>	<b>2 830 800,00</b>	<b>2 002 600,00</b>	<b>828 200,00</b>
3411	Auszahlungen für den Erwerb von immateriellem Vermögen			
3412	Auszahlungen für den Erwerb von Grundstücken und Grundstückseinrichtungen	244 000,00	244 000,00	

# 1. Nachtragsvoranschlag 2021

# NVA Finanzierungshaushalt Bereichsbudget 1. und 2. Ebene (Anlage 1b)

Marktgemeinde Wiener Neudorf

## Unterricht, Erziehung, Sport und Wissenschaft (Gruppe 2)

MVAG	Mittelverwendungs- und aufbringungsgruppen (1. und 2. Ebene)	VA 2021 inkl. NVA	VA 2021	1. NVA
3413	Auszahlungen für den Erwerb von Gebäuden und Bauten	2 419 500,00	1 619 500,00	800 000,00
3414	Auszahlungen für den Erwerb von technischen Anlagen, Fahrzeuge und Maschinen	7 000,00	7 000,00	
3415	Auszahlungen für den Erwerb von Amts-, Betriebs- und Geschäftsausstattung	160 300,00	132 100,00	28 200,00
3416	Auszahlungen für den Erwerb von Kulturgütern			
3417	Auszahlungen für den Erwerb von Beteiligungen			
<b>342</b>	<b>Auszahlungen von gewährten Darlehen sowie gewährten Vorschüssen</b>	<b>0,00</b>	<b>0,00</b>	<b>0,00</b>
3421	Auszahlung von Darlehen an Träger des öffentlichen Rechts			
3422	Auszahlung von Darlehen an Beteiligungen			
3423	Auszahlung von Darlehen an Unternehmen und Haushalte			
3425	Auszahlungen von Vorschüssen und Anzahlungen			
<b>343</b>	<b>Auszahlungen aus Kapitaltransfers</b>	<b>0,00</b>	<b>0,00</b>	<b>0,00</b>
3431	Kapitaltransferzahlungen an Träger des öffentlichen Rechts			
3432	Kapitaltransferzahlungen an Beteiligungen			
3433	Kapitaltransferzahlungen an Unternehmen (Finanzunternehmen)			
3434	Kapitaltransferzahlungen an Haushalte und Organisationen ohne Erwerbscharakter			
3435	Kapitaltransferzahlungen an das Ausland			
<b>34</b>	<b>Summe Auszahlungen investive Gebarung</b>	<b>2 830 800,00</b>	<b>2 002 600,00</b>	<b>828 200,00</b>
<b>SA2</b>	<b>Saldo (2) Geldfluss aus der Investiven Gebarung (33 – 34)</b>	<b>-2 820 800,00</b>	<b>-2 002 600,00</b>	<b>-818 200,00</b>
<b>SA3</b>	<b>Saldo (3) Nettofinanzierungssaldo (Saldo 1 + Saldo 2)</b>	<b>-6 278 300,00</b>	<b>-6 284 000,00</b>	<b>5 700,00</b>
<b>351</b>	<b>Einzahlungen aus der Aufnahme von Finanzschulden</b>	<b>1 312 900,00</b>	<b>1 764 000,00</b>	<b>-451 100,00</b>
3511	Einzahlungen aus empfangenen Darlehen von öffentlichen Körperschaften und Rechtsträgern			
3512	Einzahlungen aus empfangenen Darlehen von Beteiligungen			
3513	Einzahlungen aus empfangenen Darlehen von Unternehmen und privaten Haushalten			
3514	Einzahlungen aus Finanzschulden (Finanzunternehmen)	1 312 900,00	1 764 000,00	-451 100,00
<b>353</b>	<b>Einzahlungen infolge eines Kapitaltausch bei derivativen Finanzinstrumenten mit Grundgeschäft</b>	<b>0,00</b>	<b>0,00</b>	<b>0,00</b>
3530	Einzahlungen infolge eines Kapitaltausch bei derivativen Finanzinstrumenten mit Grundgeschäft			
<b>355</b>	<b>Einzahlungen aus dem Abgang von Finanzinstrumenten</b>	<b>0,00</b>	<b>0,00</b>	<b>0,00</b>
3550	Einzahlungen aus dem Abgang von Finanzinstrumenten			
<b>35</b>	<b>Summe Einzahlungen aus der Finanzierungstätigkeit</b>	<b>1 312 900,00</b>	<b>1 764 000,00</b>	<b>-451 100,00</b>
<b>361</b>	<b>Auszahlungen aus der Tilgung von Finanzschulden</b>	<b>470 800,00</b>	<b>470 800,00</b>	<b>0,00</b>
3611	Auszahlungen aus empfangenen Darlehen von öffentlichen Körperschaften und Rechtsträgern			

## 1. Nachtragsvoranschlag 2021

Marktgemeinde Wiener Neudorf

## NVA Finanzierungshaushalt Bereichsbudget 1. und 2. Ebene (Anlage 1b)

### Unterricht, Erziehung, Sport und Wissenschaft (Gruppe 2)

MVAG	Mittelverwendungs- und aufbringungsgruppen (1. und 2. Ebene)	VA 2021 inkl. NVA	VA 2021	1. NVA
3612	Auszahlungen aus empfangenen Darlehen von Beteiligungen			
3613	Auszahlungen aus empfangenen Darlehen von Unternehmen und privaten Haushalten			
3614	Auszahlungen aus Finanzschulden	470 800,00	470 800,00	
3615	Auszahlung aus der Rückzahlung von Leasingverbindlichkeiten			
<b>363</b>	<b>Auszahlungen infolge eines Kapitaltausch bei derivativen Finanzinstrumenten mit Grundgeschäft</b>	<b>0,00</b>	<b>0,00</b>	<b>0,00</b>
3630	Auszahlungen infolge eines Kapitaltausch bei derivativen Finanzinstrumenten mit Grundgeschäft			
<b>365</b>	<b>Auszahlungen für den Erwerb von Finanzinstrumenten</b>	<b>0,00</b>	<b>0,00</b>	<b>0,00</b>
3650	Auszahlungen für den Erwerb von Finanzinstrumenten			
<b>36</b>	<b>Summe Auszahlungen aus der Finanzierungstätigkeit</b>	<b>470 800,00</b>	<b>470 800,00</b>	<b>0,00</b>
<b>SA4</b>	<b>Saldo (4) Geldfluss aus der Finanzierungstätigkeit (35 – 36)</b>	<b>842 100,00</b>	<b>1 293 200,00</b>	<b>-451 100,00</b>
<b>SA5</b>	<b>Saldo (5) Geldfluss aus der voranschlagswirksamen Gebarung (Saldo 3 + Saldo 4)</b>	<b>-5 436 200,00</b>	<b>-4 990 800,00</b>	<b>-445 400,00</b>

# 1. Nachtragsvoranschlag 2021

# NVA Finanzierungshaushalt Bereichsbudget 1. und 2. Ebene (Anlage 1b)

Marktgemeinde Wiener Neudorf

## Kunst, Kultur und Kultus (Gruppe 3)

MVAG	Mittelverwendungs- und aufbringungsgruppen (1. und 2. Ebene)	VA 2021 inkl. NVA	VA 2021	1. NVA
<b>311</b>	<b>Einzahlungen aus der operativen Verwaltungstätigkeit</b>	<b>1 056 600,00</b>	<b>344 600,00</b>	<b>712 000,00</b>
3111	Einzahlungen aus eigenen Abgaben			
3112	Einzahlungen aus Ertragsanteilen			
3113	Einzahlungen aus Gebühren			
3114	Einzahlungen aus Leistungen	219 900,00	249 900,00	-30 000,00
3115	Einzahlungen aus Besitz und wirtschaftlicher Tätigkeit	26 100,00	26 100,00	
3116	Einzahlungen aus Veräußerung von geringwertigen Wirtschaftsgütern (GWG) und sonstige Einzahlungen	810 600,00	68 600,00	742 000,00
<b>312</b>	<b>Einzahlungen aus Transfers (ohne Kapitaltransfers)</b>	<b>194 000,00</b>	<b>194 000,00</b>	<b>0,00</b>
3121	Transferzahlungen von Trägern des öffentlichen Rechts	194 000,00	194 000,00	
3122	Transferzahlungen von Beteiligungen			
3123	Transferzahlungen von Unternehmen (inkl. Finanzunternehmen)			
3124	Transferzahlungen von Haushalte und Organisationen ohne Erwerbscharakter			
3125	Transferzahlungen vom Ausland			
3126	Investitions- und Tilgungszuschüsse zwischen Unternehmungen und Betrieben der Gebietskörperschaft und der Gebietskörperschaft			
<b>313</b>	<b>Einzahlungen aus Finanzerträgen</b>	<b>0,00</b>	<b>0,00</b>	<b>0,00</b>
3131	Einzahlungen aus Zinserträgen			
3133	Einzahlungen aus Gewinnentnahmen von marktbestimmten Betrieben			
3134	Sonstige Einzahlungen aus Finanzerträgen			
3135	Einzahlungen aus Dividenden/Gewinnausschüttungen			
<b>31</b>	<b>Summe Einzahlungen operative Gebarung</b>	<b>1 250 600,00</b>	<b>538 600,00</b>	<b>712 000,00</b>
<b>321</b>	<b>Auszahlungen aus Personalaufwand</b>	<b>1 477 200,00</b>	<b>1 417 600,00</b>	<b>59 600,00</b>
3211	Auszahlungen für Personalaufwand Bezüge, Nebengebühren, und Mehrleistungsvergütungen)	1 204 500,00	1 144 900,00	59 600,00
3212	Auszahlungen für gesetzliche und freiwillige Sozialaufwendungen	272 700,00	272 700,00	
3213	Auszahlungen aus sonstigem Personalaufwand			
<b>322</b>	<b>Auszahlungen aus Sachaufwand (ohne Transferaufwand)</b>	<b>2 221 400,00</b>	<b>741 200,00</b>	<b>1 480 200,00</b>
3221	Auszahlungen für Gebrauchs- und Verbrauchsgüter, Handelswaren	45 400,00	45 400,00	
3222	Auszahlungen für Verwaltungs- und Betriebsaufwand	23 400,00	23 400,00	
3223	Auszahlungen für Leasing- und Mietaufwand	201 200,00	201 200,00	
3224	Auszahlungen für Instandhaltung	128 200,00	124 700,00	3 500,00
3225	Sonstige Auszahlungen aus Sachaufwand	1 823 200,00	346 500,00	1 476 700,00
<b>323</b>	<b>Auszahlungen aus Transfers (ohne Kapitaltransfers)</b>	<b>1 500,00</b>	<b>1 500,00</b>	<b>0,00</b>
3231	Transferzahlungen an Träger des öffentlichen Rechts			
3232	Transferzahlungen an Beteiligungen			
3233	Transferzahlungen an Unternehmen (inkl. Finanzunternehmen)			

# 1. Nachtragsvoranschlag 2021

Marktgemeinde Wiener Neudorf

# NVA Finanzierungshaushalt Bereichsbudget 1. und 2. Ebene (Anlage 1b)

## Kunst, Kultur und Kultus (Gruppe 3)

MVAG	Mittelverwendungs- und aufbringungsgruppen (1. und 2. Ebene)	VA 2021 inkl. NVA	VA 2021	1. NVA
3234	Transferzahlungen an Haushalte und Organisationen ohne Erwerbscharakter	1 500,00	1 500,00	
3235	Transferzahlungen an das Ausland			
3236	Investitions- und Tilgungszuschüsse zwischen Unternehmungen und Betrieben der Gebietskörperschaft und der Gebietskörperschaft			
<b>324</b>	<b>Auszahlungen aus Finanzaufwand</b>	<b>0,00</b>	<b>0,00</b>	<b>0,00</b>
3241	Auszahlungen für Zinsaufwand, für Finanzierungsleasing, für Forderungskauf, für Finanzschulden und derivative Finanzinstrumente m			
3242	Auszahlungen für Zinsen aus derivativen Finanzinstrumenten ohne Grundgeschäft			
3243	Auszahlung aus Gewinnentnahmen von marktbestimmten Betrieben			
3244	Sonstige Auszahlungen aus Finanzaufwendungen			
<b>32</b>	<b>Summe Auszahlungen operative Gebarung</b>	<b>3 700 100,00</b>	<b>2 160 300,00</b>	<b>1 539 800,00</b>
<b>SA1</b>	<b>Saldo (1) Geldfluss aus der Operativen Gebarung (31 – 32)</b>	<b>-2 449 500,00</b>	<b>-1 621 700,00</b>	<b>-827 800,00</b>
<b>331</b>	<b>Einzahlungen aus der Investitionstätigkeit</b>	<b>0,00</b>	<b>0,00</b>	<b>0,00</b>
3311	Einzahlungen aus der Veräußerung von immateriellem Vermögen			
3312	Einzahlungen aus der Veräußerung von Grundstücken und Grundstückeinrichtungen			
3313	Einzahlungen aus der Veräußerung von Gebäuden und Bauten			
3314	Einzahlungen aus der Veräußerung von technischen Anlagen, Fahrzeuge und Maschinen			
3315	Einzahlungen aus der Veräußerung von Amts-, Betriebs- und Geschäftsausstattung			
3316	Einzahlungen aus der Veräußerung von Kulturgütern			
3317	Einzahlungen aus der Veräußerung von Beteiligungen			
<b>332</b>	<b>Einzahlungen aus der Rückzahlung von Darlehen sowie gewährten Vorschüssen</b>	<b>0,00</b>	<b>0,00</b>	<b>0,00</b>
3321	Einzahlungen aus Darlehen an Träger des öffentlichen Rechts			
3322	Einzahlungen aus Darlehen an Beteiligungen			
3323	Einzahlungen aus Darlehen an Unternehmen und Haushalte			
3325	Einzahlungen aus Vorschüssen und Anzahlungen			
<b>333</b>	<b>Einzahlungen aus Kapitaltransfers</b>	<b>0,00</b>	<b>0,00</b>	<b>0,00</b>
3331	Kapitaltransferzahlungen von Trägern des öffentlichen Rechts			
3332	Kapitaltransferzahlungen von Beteiligungen			
3333	Kapitaltransferzahlungen von Unternehmen			
3334	Kapitaltransferzahlungen von Haushalten und Organisationen ohne Erwerbscharakter			
3335	Kapitaltransferzahlungen vom Ausland			
<b>33</b>	<b>Summe Einzahlungen investive Gebarung</b>	<b>0,00</b>	<b>0,00</b>	<b>0,00</b>
<b>341</b>	<b>Auszahlungen aus der Investitionstätigkeit</b>	<b>402 300,00</b>	<b>347 900,00</b>	<b>54 400,00</b>
3411	Auszahlungen für den Erwerb von immateriellem Vermögen	1 000,00	1 000,00	
3412	Auszahlungen für den Erwerb von Grundstücken und Grundstückseinrichtungen	210 000,00	165 000,00	45 000,00



# 1. Nachtragsvoranschlag 2021

Marktgemeinde Wiener Neudorf

# NVA Finanzierungshaushalt Bereichsbudget 1. und 2. Ebene (Anlage 1b)

## Kunst, Kultur und Kultus (Gruppe 3)

MVAG	Mittelverwendungs- und aufbringungsgruppen (1. und 2. Ebene)	VA 2021 inkl. NVA	VA 2021	1. NVA
3413	Auszahlungen für den Erwerb von Gebäuden und Bauten	67 500,00	60 000,00	7 500,00
3414	Auszahlungen für den Erwerb von technischen Anlagen, Fahrzeuge und Maschinen	25 700,00	25 700,00	
3415	Auszahlungen für den Erwerb von Amts-, Betriebs- und Geschäftsausstattung	58 100,00	56 200,00	1 900,00
3416	Auszahlungen für den Erwerb von Kulturgütern	40 000,00	40 000,00	
3417	Auszahlungen für den Erwerb von Beteiligungen			
<b>342</b>	<b>Auszahlungen von gewährten Darlehen sowie gewährten Vorschüssen</b>	<b>0,00</b>	<b>0,00</b>	<b>0,00</b>
3421	Auszahlung von Darlehen an Träger des öffentlichen Rechts			
3422	Auszahlung von Darlehen an Beteiligungen			
3423	Auszahlung von Darlehen an Unternehmen und Haushalte			
3425	Auszahlungen von Vorschüssen und Anzahlungen			
<b>343</b>	<b>Auszahlungen aus Kapitaltransfers</b>	<b>0,00</b>	<b>0,00</b>	<b>0,00</b>
3431	Kapitaltransferzahlungen an Träger des öffentlichen Rechts			
3432	Kapitaltransferzahlungen an Beteiligungen			
3433	Kapitaltransferzahlungen an Unternehmen (Finanzunternehmen)			
3434	Kapitaltransferzahlungen an Haushalte und Organisationen ohne Erwerbscharakter			
3435	Kapitaltransferzahlungen an das Ausland			
<b>34</b>	<b>Summe Auszahlungen investive Gebarung</b>	<b>402 300,00</b>	<b>347 900,00</b>	<b>54 400,00</b>
<b>SA2</b>	<b>Saldo (2) Geldfluss aus der Investiven Gebarung (33 – 34)</b>	<b>-402 300,00</b>	<b>-347 900,00</b>	<b>-54 400,00</b>
<b>SA3</b>	<b>Saldo (3) Nettofinanzierungssaldo (Saldo 1 + Saldo 2)</b>	<b>-2 851 800,00</b>	<b>-1 969 600,00</b>	<b>-882 200,00</b>
<b>351</b>	<b>Einzahlungen aus der Aufnahme von Finanzschulden</b>	<b>150 000,00</b>	<b>150 000,00</b>	<b>0,00</b>
3511	Einzahlungen aus empfangenen Darlehen von öffentlichen Körperschaften und Rechtsträgern			
3512	Einzahlungen aus empfangenen Darlehen von Beteiligungen			
3513	Einzahlungen aus empfangenen Darlehen von Unternehmen und privaten Haushalten			
3514	Einzahlungen aus Finanzschulden (Finanzunternehmen)	150 000,00	150 000,00	
<b>353</b>	<b>Einzahlungen infolge eines Kapitaltausch bei derivativen Finanzinstrumenten mit Grundgeschäft</b>	<b>0,00</b>	<b>0,00</b>	<b>0,00</b>
3530	Einzahlungen infolge eines Kapitaltausch bei derivativen Finanzinstrumenten mit Grundgeschäft			
<b>355</b>	<b>Einzahlungen aus dem Abgang von Finanzinstrumenten</b>	<b>0,00</b>	<b>0,00</b>	<b>0,00</b>
3550	Einzahlungen aus dem Abgang von Finanzinstrumenten			
<b>35</b>	<b>Summe Einzahlungen aus der Finanzierungstätigkeit</b>	<b>150 000,00</b>	<b>150 000,00</b>	<b>0,00</b>
<b>361</b>	<b>Auszahlungen aus der Tilgung von Finanzschulden</b>	<b>0,00</b>	<b>0,00</b>	<b>0,00</b>
3611	Auszahlungen aus empfangenen Darlehen von öffentlichen Körperschaften und Rechtsträgern			

## 1. Nachtragsvoranschlag 2021

Marktgemeinde Wiener Neudorf

## NVA Finanzierungshaushalt Bereichsbudget 1. und 2. Ebene (Anlage 1b)

### Kunst, Kultur und Kultus (Gruppe 3)

MVAG	Mittelverwendungs- und aufbringungsgruppen (1. und 2. Ebene)	VA 2021 inkl. NVA	VA 2021	1. NVA
3612	Auszahlungen aus empfangenen Darlehen von Beteiligungen			
3613	Auszahlungen aus empfangenen Darlehen von Unternehmen und privaten Haushalten			
3614	Auszahlungen aus Finanzschulden			
3615	Auszahlung aus der Rückzahlung von Leasingverbindlichkeiten			
<b>363</b>	<b>Auszahlungen infolge eines Kapitaltausch bei derivativen Finanzinstrumenten mit Grundgeschäft</b>	<b>0,00</b>	<b>0,00</b>	<b>0,00</b>
3630	Auszahlungen infolge eines Kapitaltausch bei derivativen Finanzinstrumenten mit Grundgeschäft			
<b>365</b>	<b>Auszahlungen für den Erwerb von Finanzinstrumenten</b>	<b>0,00</b>	<b>0,00</b>	<b>0,00</b>
3650	Auszahlungen für den Erwerb von Finanzinstrumenten			
<b>36</b>	<b>Summe Auszahlungen aus der Finanzierungstätigkeit</b>	<b>0,00</b>	<b>0,00</b>	<b>0,00</b>
<b>SA4</b>	<b>Saldo (4) Geldfluss aus der Finanzierungstätigkeit (35 – 36)</b>	<b>150 000,00</b>	<b>150 000,00</b>	<b>0,00</b>
<b>SA5</b>	<b>Saldo (5) Geldfluss aus der voranschlagswirksamen Gebarung (Saldo 3 + Saldo 4)</b>	<b>-2 701 800,00</b>	<b>-1 819 600,00</b>	<b>-882 200,00</b>

# 1. Nachtragsvoranschlag 2021

Marktgemeinde Wiener Neudorf

# NVA Finanzierungshaushalt Bereichsbudget 1. und 2. Ebene (Anlage 1b)

## Soziale Wohlfahrt und Wohnbauförderung (Gruppe 4)

MVAG	Mittelverwendungs- und aufbringungsgruppen (1. und 2. Ebene)	VA 2021 inkl. NVA	VA 2021	1. NVA
<b>311</b>	<b>Einzahlungen aus der operativen Verwaltungstätigkeit</b>	<b>149 700,00</b>	<b>154 000,00</b>	<b>-4 300,00</b>
3111	Einzahlungen aus eigenen Abgaben			
3112	Einzahlungen aus Ertragsanteilen			
3113	Einzahlungen aus Gebühren			
3114	Einzahlungen aus Leistungen	7 000,00	11 500,00	-4 500,00
3115	Einzahlungen aus Besitz und wirtschaftlicher Tätigkeit	6 200,00	6 000,00	200,00
3116	Einzahlungen aus Veräußerung von geringwertigen Wirtschaftsgütern (GWG) und sonstige Einzahlungen	136 500,00	136 500,00	
<b>312</b>	<b>Einzahlungen aus Transfers (ohne Kapitaltransfers)</b>	<b>0,00</b>	<b>0,00</b>	<b>0,00</b>
3121	Transferzahlungen von Trägern des öffentlichen Rechts			
3122	Transferzahlungen von Beteiligungen			
3123	Transferzahlungen von Unternehmen (inkl. Finanzunternehmen)			
3124	Transferzahlungen von Haushalte und Organisationen ohne Erwerbscharakter			
3125	Transferzahlungen vom Ausland			
3126	Investitions- und Tilgungszuschüsse zwischen Unternehmungen und Betrieben der Gebietskörperschaft und der Gebietskörperschaft			
<b>313</b>	<b>Einzahlungen aus Finanzerträgen</b>	<b>0,00</b>	<b>0,00</b>	<b>0,00</b>
3131	Einzahlungen aus Zinserträgen			
3133	Einzahlungen aus Gewinnentnahmen von marktbestimmten Betrieben			
3134	Sonstige Einzahlungen aus Finanzerträgen			
3135	Einzahlungen aus Dividenden/Gewinnausschüttungen			
<b>31</b>	<b>Summe Einzahlungen operative Gebarung</b>	<b>149 700,00</b>	<b>154 000,00</b>	<b>-4 300,00</b>
<b>321</b>	<b>Auszahlungen aus Personalaufwand</b>	<b>44 700,00</b>	<b>44 700,00</b>	<b>0,00</b>
3211	Auszahlungen für Personalaufwand Bezüge, Nebengebühren, und Mehrleistungsvergütungen)	35 500,00	35 500,00	
3212	Auszahlungen für gesetzliche und freiwillige Sozialaufwendungen	9 200,00	9 200,00	
3213	Auszahlungen aus sonstigem Personalaufwand			
<b>322</b>	<b>Auszahlungen aus Sachaufwand (ohne Transferaufwand)</b>	<b>400 400,00</b>	<b>394 400,00</b>	<b>6 000,00</b>
3221	Auszahlungen für Gebrauchs- und Verbrauchsgüter, Handelswaren	8 300,00	8 300,00	
3222	Auszahlungen für Verwaltungs- und Betriebsaufwand	1 600,00	1 600,00	
3223	Auszahlungen für Leasing- und Mietaufwand			
3224	Auszahlungen für Instandhaltung	2 600,00	2 600,00	
3225	Sonstige Auszahlungen aus Sachaufwand	387 900,00	381 900,00	6 000,00
<b>323</b>	<b>Auszahlungen aus Transfers (ohne Kapitaltransfers)</b>	<b>4 617 400,00</b>	<b>4 563 400,00</b>	<b>54 000,00</b>
3231	Transferzahlungen an Träger des öffentlichen Rechts	4 004 000,00	4 004 000,00	
3232	Transferzahlungen an Beteiligungen			
3233	Transferzahlungen an Unternehmen (inkl. Finanzunternehmen)			

# 1. Nachtragsvoranschlag 2021

Marktgemeinde Wiener Neudorf

# NVA Finanzierungshaushalt Bereichsbudget 1. und 2. Ebene (Anlage 1b)

## Soziale Wohlfahrt und Wohnbauförderung (Gruppe 4)

MVAG	Mittelverwendungs- und aufbringungsgruppen (1. und 2. Ebene)	VA 2021 inkl. NVA	VA 2021	1. NVA
3234	Transferzahlungen an Haushalte und Organisationen ohne Erwerbscharakter	613 400,00	559 400,00	54 000,00
3235	Transferzahlungen an das Ausland			
3236	Investitions- und Tilgungszuschüsse zwischen Unternehmungen und Betrieben der Gebietskörperschaft und der Gebietskörperschaft			
<b>324</b>	<b>Auszahlungen aus Finanzaufwand</b>	<b>0,00</b>	<b>0,00</b>	<b>0,00</b>
3241	Auszahlungen für Zinsaufwand, für Finanzierungsleasing, für Forderungskauf, für Finanzschulden und derivative Finanzinstrumente m			
3242	Auszahlungen für Zinsen aus derivativen Finanzinstrumenten ohne Grundgeschäft			
3243	Auszahlung aus Gewinnentnahmen von marktbestimmten Betrieben			
3244	Sonstige Auszahlungen aus Finanzaufwendungen			
<b>32</b>	<b>Summe Auszahlungen operative Gebarung</b>	<b>5 062 500,00</b>	<b>5 002 500,00</b>	<b>60 000,00</b>
<b>SA1</b>	<b>Saldo (1) Geldfluss aus der Operativen Gebarung (31 – 32)</b>	<b>-4 912 800,00</b>	<b>-4 848 500,00</b>	<b>-64 300,00</b>
<b>331</b>	<b>Einzahlungen aus der Investitionstätigkeit</b>	<b>0,00</b>	<b>0,00</b>	<b>0,00</b>
3311	Einzahlungen aus der Veräußerung von immateriellem Vermögen			
3312	Einzahlungen aus der Veräußerung von Grundstücken und Grundstückeinrichtungen			
3313	Einzahlungen aus der Veräußerung von Gebäuden und Bauten			
3314	Einzahlungen aus der Veräußerung von technischen Anlagen, Fahrzeuge und Maschinen			
3315	Einzahlungen aus der Veräußerung von Amts-, Betriebs- und Geschäftsausstattung			
3316	Einzahlungen aus der Veräußerung von Kulturgütern			
3317	Einzahlungen aus der Veräußerung von Beteiligungen			
<b>332</b>	<b>Einzahlungen aus der Rückzahlung von Darlehen sowie gewährten Vorschüssen</b>	<b>0,00</b>	<b>0,00</b>	<b>0,00</b>
3321	Einzahlungen aus Darlehen an Träger des öffentlichen Rechts			
3322	Einzahlungen aus Darlehen an Beteiligungen			
3323	Einzahlungen aus Darlehen an Unternehmen und Haushalte			
3325	Einzahlungen aus Vorschüssen und Anzahlungen			
<b>333</b>	<b>Einzahlungen aus Kapitaltransfers</b>	<b>0,00</b>	<b>0,00</b>	<b>0,00</b>
3331	Kapitaltransferzahlungen von Trägern des öffentlichen Rechts			
3332	Kapitaltransferzahlungen von Beteiligungen			
3333	Kapitaltransferzahlungen von Unternehmen			
3334	Kapitaltransferzahlungen von Haushalten und Organisationen ohne Erwerbscharakter			
3335	Kapitaltransferzahlungen vom Ausland			
<b>33</b>	<b>Summe Einzahlungen investive Gebarung</b>	<b>0,00</b>	<b>0,00</b>	<b>0,00</b>
<b>341</b>	<b>Auszahlungen aus der Investitionstätigkeit</b>	<b>0,00</b>	<b>0,00</b>	<b>0,00</b>
3411	Auszahlungen für den Erwerb von immateriellem Vermögen			
3412	Auszahlungen für den Erwerb von Grundstücken und Grundstückseinrichtungen			

# 1. Nachtragsvoranschlag 2021

# NVA Finanzierungshaushalt Bereichsbudget 1. und 2. Ebene (Anlage 1b)

Marktgemeinde Wiener Neudorf

## Soziale Wohlfahrt und Wohnbauförderung (Gruppe 4)

MVAG	Mittelverwendungs- und aufbringungsgruppen (1. und 2. Ebene)	VA 2021 inkl. NVA	VA 2021	1. NVA
3413	Auszahlungen für den Erwerb von Gebäuden und Bauten			
3414	Auszahlungen für den Erwerb von technischen Anlagen, Fahrzeuge und Maschinen			
3415	Auszahlungen für den Erwerb von Amts-, Betriebs- und Geschäftsausstattung			
3416	Auszahlungen für den Erwerb von Kulturgütern			
3417	Auszahlungen für den Erwerb von Beteiligungen			
<b>342</b>	<b>Auszahlungen von gewährten Darlehen sowie gewährten Vorschüssen</b>	<b>0,00</b>	<b>0,00</b>	<b>0,00</b>
3421	Auszahlung von Darlehen an Träger des öffentlichen Rechts			
3422	Auszahlung von Darlehen an Beteiligungen			
3423	Auszahlung von Darlehen an Unternehmen und Haushalte			
3425	Auszahlungen von Vorschüssen und Anzahlungen			
<b>343</b>	<b>Auszahlungen aus Kapitaltransfers</b>	<b>0,00</b>	<b>0,00</b>	<b>0,00</b>
3431	Kapitaltransferzahlungen an Träger des öffentlichen Rechts			
3432	Kapitaltransferzahlungen an Beteiligungen			
3433	Kapitaltransferzahlungen an Unternehmen (Finanzunternehmen)			
3434	Kapitaltransferzahlungen an Haushalte und Organisationen ohne Erwerbscharakter			
3435	Kapitaltransferzahlungen an das Ausland			
<b>34</b>	<b>Summe Auszahlungen investive Gebarung</b>	<b>0,00</b>	<b>0,00</b>	<b>0,00</b>
<b>SA2</b>	<b>Saldo (2) Geldfluss aus der Investiven Gebarung (33 – 34)</b>	<b>0,00</b>	<b>0,00</b>	<b>0,00</b>
<b>SA3</b>	<b>Saldo (3) Nettofinanzierungssaldo (Saldo 1 + Saldo 2)</b>	<b>-4 912 800,00</b>	<b>-4 848 500,00</b>	<b>-64 300,00</b>
<b>351</b>	<b>Einzahlungen aus der Aufnahme von Finanzschulden</b>	<b>0,00</b>	<b>0,00</b>	<b>0,00</b>
3511	Einzahlungen aus empfangenen Darlehen von öffentlichen Körperschaften und Rechtsträgern			
3512	Einzahlungen aus empfangenen Darlehen von Beteiligungen			
3513	Einzahlungen aus empfangenen Darlehen von Unternehmen und privaten Haushalten			
3514	Einzahlungen aus Finanzschulden (Finanzunternehmen)			
<b>353</b>	<b>Einzahlungen infolge eines Kapitaltausch bei derivativen Finanzinstrumenten mit Grundgeschäft</b>	<b>0,00</b>	<b>0,00</b>	<b>0,00</b>
3530	Einzahlungen infolge eines Kapitaltausch bei derivativen Finanzinstrumenten mit Grundgeschäft			
<b>355</b>	<b>Einzahlungen aus dem Abgang von Finanzinstrumenten</b>	<b>0,00</b>	<b>0,00</b>	<b>0,00</b>
3550	Einzahlungen aus dem Abgang von Finanzinstrumenten			
<b>35</b>	<b>Summe Einzahlungen aus der Finanzierungstätigkeit</b>	<b>0,00</b>	<b>0,00</b>	<b>0,00</b>
<b>361</b>	<b>Auszahlungen aus der Tilgung von Finanzschulden</b>	<b>0,00</b>	<b>0,00</b>	<b>0,00</b>
3611	Auszahlungen aus empfangenen Darlehen von öffentlichen Körperschaften und Rechtsträgern			

## 1. Nachtragsvoranschlag 2021

Marktgemeinde Wiener Neudorf

## NVA Finanzierungshaushalt Bereichsbudget 1. und 2. Ebene (Anlage 1b)

### Soziale Wohlfahrt und Wohnbauförderung (Gruppe 4)

MVAG	Mittelverwendungs- und aufbringungsgruppen (1. und 2. Ebene)	VA 2021 inkl. NVA	VA 2021	1. NVA
3612	Auszahlungen aus empfangenen Darlehen von Beteiligungen			
3613	Auszahlungen aus empfangenen Darlehen von Unternehmen und privaten Haushalten			
3614	Auszahlungen aus Finanzschulden			
3615	Auszahlung aus der Rückzahlung von Leasingverbindlichkeiten			
<b>363</b>	<b>Auszahlungen infolge eines Kapitaltausch bei derivativen Finanzinstrumenten mit Grundgeschäft</b>	<b>0,00</b>	<b>0,00</b>	<b>0,00</b>
3630	Auszahlungen infolge eines Kapitaltausch bei derivativen Finanzinstrumenten mit Grundgeschäft			
<b>365</b>	<b>Auszahlungen für den Erwerb von Finanzinstrumenten</b>	<b>0,00</b>	<b>0,00</b>	<b>0,00</b>
3650	Auszahlungen für den Erwerb von Finanzinstrumenten			
<b>36</b>	<b>Summe Auszahlungen aus der Finanzierungstätigkeit</b>	<b>0,00</b>	<b>0,00</b>	<b>0,00</b>
<b>SA4</b>	<b>Saldo (4) Geldfluss aus der Finanzierungstätigkeit (35 – 36)</b>	<b>0,00</b>	<b>0,00</b>	<b>0,00</b>
<b>SA5</b>	<b>Saldo (5) Geldfluss aus der voranschlagswirksamen Gebarung (Saldo 3 + Saldo 4)</b>	<b>-4 912 800,00</b>	<b>-4 848 500,00</b>	<b>-64 300,00</b>

# 1. Nachtragsvoranschlag 2021

Marktgemeinde Wiener Neudorf

# NVA Finanzierungshaushalt Bereichsbudget 1. und 2. Ebene (Anlage 1b)

## Gesundheit (Gruppe 5)

MVAG	Mittelverwendungs- und aufbringungsgruppen (1. und 2. Ebene)	VA 2021 inkl. NVA	VA 2021	1. NVA
<b>311</b>	<b>Einzahlungen aus der operativen Verwaltungstätigkeit</b>	<b>247 300,00</b>	<b>4 000,00</b>	<b>243 300,00</b>
3111	Einzahlungen aus eigenen Abgaben			
3112	Einzahlungen aus Ertragsanteilen			
3113	Einzahlungen aus Gebühren			
3114	Einzahlungen aus Leistungen	4 000,00	4 000,00	
3115	Einzahlungen aus Besitz und wirtschaftlicher Tätigkeit			
3116	Einzahlungen aus Veräußerung von geringwertigen Wirtschaftsgütern (GWG) und sonstige Einzahlungen	243 300,00		243 300,00
<b>312</b>	<b>Einzahlungen aus Transfers (ohne Kapitaltransfers)</b>	<b>0,00</b>	<b>0,00</b>	<b>0,00</b>
3121	Transferzahlungen von Trägern des öffentlichen Rechts			
3122	Transferzahlungen von Beteiligungen			
3123	Transferzahlungen von Unternehmen (inkl. Finanzunternehmen)			
3124	Transferzahlungen von Haushalte und Organisationen ohne Erwerbscharakter			
3125	Transferzahlungen vom Ausland			
3126	Investitions- und Tilgungszuschüsse zwischen Unternehmungen und Betrieben der Gebietskörperschaft und der Gebietskörperschaft			
<b>313</b>	<b>Einzahlungen aus Finanzerträgen</b>	<b>0,00</b>	<b>0,00</b>	<b>0,00</b>
3131	Einzahlungen aus Zinserträgen			
3133	Einzahlungen aus Gewinnentnahmen von marktbestimmten Betrieben			
3134	Sonstige Einzahlungen aus Finanzerträgen			
3135	Einzahlungen aus Dividenden/Gewinnausschüttungen			
<b>31</b>	<b>Summe Einzahlungen operative Gebarung</b>	<b>247 300,00</b>	<b>4 000,00</b>	<b>243 300,00</b>
<b>321</b>	<b>Auszahlungen aus Personalaufwand</b>	<b>6 600,00</b>	<b>6 600,00</b>	<b>0,00</b>
3211	Auszahlungen für Personalaufwand Bezüge, Nebengebühren, und Mehrleistungsvergütungen)	6 600,00	6 600,00	
3212	Auszahlungen für gesetzliche und freiwillige Sozialaufwendungen			
3213	Auszahlungen aus sonstigem Personalaufwand			
<b>322</b>	<b>Auszahlungen aus Sachaufwand (ohne Transferaufwand)</b>	<b>437 700,00</b>	<b>181 800,00</b>	<b>255 900,00</b>
3221	Auszahlungen für Gebrauchs- und Verbrauchsgüter, Handelswaren	30 600,00	30 600,00	
3222	Auszahlungen für Verwaltungs- und Betriebsaufwand	4 400,00	3 800,00	600,00
3223	Auszahlungen für Leasing- und Mietaufwand			
3224	Auszahlungen für Instandhaltung	7 000,00	3 000,00	4 000,00
3225	Sonstige Auszahlungen aus Sachaufwand	395 700,00	144 400,00	251 300,00
<b>323</b>	<b>Auszahlungen aus Transfers (ohne Kapitaltransfers)</b>	<b>4 601 100,00</b>	<b>4 601 100,00</b>	<b>0,00</b>
3231	Transferzahlungen an Träger des öffentlichen Rechts	4 486 100,00	4 486 100,00	
3232	Transferzahlungen an Beteiligungen			
3233	Transferzahlungen an Unternehmen (inkl. Finanzunternehmen)			

# 1. Nachtragsvoranschlag 2021

Marktgemeinde Wiener Neudorf

# NVA Finanzierungshaushalt Bereichsbudget 1. und 2. Ebene (Anlage 1b)

## Gesundheit (Gruppe 5)

MVAG	Mittelverwendungs- und aufbringungsgruppen (1. und 2. Ebene)	VA 2021 inkl. NVA	VA 2021	1. NVA
3234	Transferzahlungen an Haushalte und Organisationen ohne Erwerbscharakter	115 000,00	115 000,00	
3235	Transferzahlungen an das Ausland			
3236	Investitions- und Tilgungszuschüsse zwischen Unternehmungen und Betrieben der Gebietskörperschaft und der Gebietskörperschaft			
<b>324</b>	<b>Auszahlungen aus Finanzaufwand</b>	<b>1 400,00</b>	<b>1 400,00</b>	<b>0,00</b>
3241	Auszahlungen für Zinsaufwand, für Finanzierungsleasing, für Forderungskauf, für Finanzschulden und derivative Finanzinstrumente m	1 400,00	1 400,00	
3242	Auszahlungen für Zinsen aus derivativen Finanzinstrumenten ohne Grundgeschäft			
3243	Auszahlung aus Gewinnentnahmen von marktbestimmten Betrieben			
3244	Sonstige Auszahlungen aus Finanzaufwendungen			
<b>32</b>	<b>Summe Auszahlungen operative Gebarung</b>	<b>5 046 800,00</b>	<b>4 790 900,00</b>	<b>255 900,00</b>
<b>SA1</b>	<b>Saldo (1) Geldfluss aus der Operativen Gebarung (31 – 32)</b>	<b>-4 799 500,00</b>	<b>-4 786 900,00</b>	<b>-12 600,00</b>
<b>331</b>	<b>Einzahlungen aus der Investitionstätigkeit</b>	<b>0,00</b>	<b>0,00</b>	<b>0,00</b>
3311	Einzahlungen aus der Veräußerung von immateriellem Vermögen			
3312	Einzahlungen aus der Veräußerung von Grundstücken und Grundstückeinrichtungen			
3313	Einzahlungen aus der Veräußerung von Gebäuden und Bauten			
3314	Einzahlungen aus der Veräußerung von technischen Anlagen, Fahrzeuge und Maschinen			
3315	Einzahlungen aus der Veräußerung von Amts-, Betriebs- und Geschäftsausstattung			
3316	Einzahlungen aus der Veräußerung von Kulturgütern			
3317	Einzahlungen aus der Veräußerung von Beteiligungen			
<b>332</b>	<b>Einzahlungen aus der Rückzahlung von Darlehen sowie gewährten Vorschüssen</b>	<b>0,00</b>	<b>0,00</b>	<b>0,00</b>
3321	Einzahlungen aus Darlehen an Träger des öffentlichen Rechts			
3322	Einzahlungen aus Darlehen an Beteiligungen			
3323	Einzahlungen aus Darlehen an Unternehmen und Haushalte			
3325	Einzahlungen aus Vorschüssen und Anzahlungen			
<b>333</b>	<b>Einzahlungen aus Kapitaltransfers</b>	<b>0,00</b>	<b>0,00</b>	<b>0,00</b>
3331	Kapitaltransferzahlungen von Trägern des öffentlichen Rechts			
3332	Kapitaltransferzahlungen von Beteiligungen			
3333	Kapitaltransferzahlungen von Unternehmen			
3334	Kapitaltransferzahlungen von Haushalten und Organisationen ohne Erwerbscharakter			
3335	Kapitaltransferzahlungen vom Ausland			
<b>33</b>	<b>Summe Einzahlungen investive Gebarung</b>	<b>0,00</b>	<b>0,00</b>	<b>0,00</b>
<b>341</b>	<b>Auszahlungen aus der Investitionstätigkeit</b>	<b>1 043 300,00</b>	<b>800 000,00</b>	<b>243 300,00</b>
3411	Auszahlungen für den Erwerb von immateriellem Vermögen			
3412	Auszahlungen für den Erwerb von Grundstücken und Grundstückseinrichtungen	993 300,00	750 000,00	243 300,00



# 1. Nachtragsvoranschlag 2021

Marktgemeinde Wiener Neudorf

# NVA Finanzierungshaushalt Bereichsbudget 1. und 2. Ebene (Anlage 1b)

## Gesundheit (Gruppe 5)

MVAG	Mittelverwendungs- und aufbringungsgruppen (1. und 2. Ebene)	VA 2021 inkl. NVA	VA 2021	1. NVA
3413	Auszahlungen für den Erwerb von Gebäuden und Bauten			
3414	Auszahlungen für den Erwerb von technischen Anlagen, Fahrzeuge und Maschinen	50 000,00	50 000,00	
3415	Auszahlungen für den Erwerb von Amts-, Betriebs- und Geschäftsausstattung			
3416	Auszahlungen für den Erwerb von Kulturgütern			
3417	Auszahlungen für den Erwerb von Beteiligungen			
<b>342</b>	<b>Auszahlungen von gewährten Darlehen sowie gewährten Vorschüssen</b>	<b>0,00</b>	<b>0,00</b>	<b>0,00</b>
3421	Auszahlung von Darlehen an Träger des öffentlichen Rechts			
3422	Auszahlung von Darlehen an Beteiligungen			
3423	Auszahlung von Darlehen an Unternehmen und Haushalte			
3425	Auszahlungen von Vorschüssen und Anzahlungen			
<b>343</b>	<b>Auszahlungen aus Kapitaltransfers</b>	<b>0,00</b>	<b>0,00</b>	<b>0,00</b>
3431	Kapitaltransferzahlungen an Träger des öffentlichen Rechts			
3432	Kapitaltransferzahlungen an Beteiligungen			
3433	Kapitaltransferzahlungen an Unternehmen (Finanzunternehmen)			
3434	Kapitaltransferzahlungen an Haushalte und Organisationen ohne Erwerbscharakter			
3435	Kapitaltransferzahlungen an das Ausland			
<b>34</b>	<b>Summe Auszahlungen investive Gebarung</b>	<b>1 043 300,00</b>	<b>800 000,00</b>	<b>243 300,00</b>
<b>SA2</b>	<b>Saldo (2) Geldfluss aus der Investiven Gebarung (33 – 34)</b>	<b>-1 043 300,00</b>	<b>-800 000,00</b>	<b>-243 300,00</b>
<b>SA3</b>	<b>Saldo (3) Nettofinanzierungssaldo (Saldo 1 + Saldo 2)</b>	<b>-5 842 800,00</b>	<b>-5 586 900,00</b>	<b>-255 900,00</b>
<b>351</b>	<b>Einzahlungen aus der Aufnahme von Finanzschulden</b>	<b>750 000,00</b>	<b>750 000,00</b>	<b>0,00</b>
3511	Einzahlungen aus empfangenen Darlehen von öffentlichen Körperschaften und Rechtsträgern			
3512	Einzahlungen aus empfangenen Darlehen von Beteiligungen			
3513	Einzahlungen aus empfangenen Darlehen von Unternehmen und privaten Haushalten			
3514	Einzahlungen aus Finanzschulden (Finanzunternehmen)	750 000,00	750 000,00	
<b>353</b>	<b>Einzahlungen infolge eines Kapitaltausch bei derivativen Finanzinstrumenten mit Grundgeschäft</b>	<b>0,00</b>	<b>0,00</b>	<b>0,00</b>
3530	Einzahlungen infolge eines Kapitaltausch bei derivativen Finanzinstrumenten mit Grundgeschäft			
<b>355</b>	<b>Einzahlungen aus dem Abgang von Finanzinstrumenten</b>	<b>0,00</b>	<b>0,00</b>	<b>0,00</b>
3550	Einzahlungen aus dem Abgang von Finanzinstrumenten			
<b>35</b>	<b>Summe Einzahlungen aus der Finanzierungstätigkeit</b>	<b>750 000,00</b>	<b>750 000,00</b>	<b>0,00</b>
<b>361</b>	<b>Auszahlungen aus der Tilgung von Finanzschulden</b>	<b>22 100,00</b>	<b>22 100,00</b>	<b>0,00</b>
3611	Auszahlungen aus empfangenen Darlehen von öffentlichen Körperschaften und Rechtsträgern			

## 1. Nachtragsvoranschlag 2021

Marktgemeinde Wiener Neudorf

## NVA Finanzierungshaushalt Bereichsbudget 1. und 2. Ebene (Anlage 1b)

### Gesundheit (Gruppe 5)

MVAG	Mittelverwendungs- und aufbringungsgruppen (1. und 2. Ebene)	VA 2021 inkl. NVA	VA 2021	1. NVA
3612	Auszahlungen aus empfangenen Darlehen von Beteiligungen			
3613	Auszahlungen aus empfangenen Darlehen von Unternehmen und privaten Haushalten			
3614	Auszahlungen aus Finanzschulden	22 100,00	22 100,00	
3615	Auszahlung aus der Rückzahlung von Leasingverbindlichkeiten			
<b>363</b>	<b>Auszahlungen infolge eines Kapitaltausch bei derivativen Finanzinstrumenten mit Grundgeschäft</b>	<b>0,00</b>	<b>0,00</b>	<b>0,00</b>
3630	Auszahlungen infolge eines Kapitaltausch bei derivativen Finanzinstrumenten mit Grundgeschäft			
<b>365</b>	<b>Auszahlungen für den Erwerb von Finanzinstrumenten</b>	<b>0,00</b>	<b>0,00</b>	<b>0,00</b>
3650	Auszahlungen für den Erwerb von Finanzinstrumenten			
<b>36</b>	<b>Summe Auszahlungen aus der Finanzierungstätigkeit</b>	<b>22 100,00</b>	<b>22 100,00</b>	<b>0,00</b>
<b>SA4</b>	<b>Saldo (4) Geldfluss aus der Finanzierungstätigkeit (35 – 36)</b>	<b>727 900,00</b>	<b>727 900,00</b>	<b>0,00</b>
<b>SA5</b>	<b>Saldo (5) Geldfluss aus der voranschlagswirksamen Gebarung (Saldo 3 + Saldo 4)</b>	<b>-5 114 900,00</b>	<b>-4 859 000,00</b>	<b>-255 900,00</b>

# 1. Nachtragsvoranschlag 2021

Marktgemeinde Wiener Neudorf

# NVA Finanzierungshaushalt Bereichsbudget 1. und 2. Ebene (Anlage 1b)

## Straßen- und Wasserbau, Verkehr (Gruppe 6)

MVAG	Mittelverwendungs- und aufbringungsgruppen (1. und 2. Ebene)	VA 2021 inkl. NVA	VA 2021	1. NVA
<b>311</b>	<b>Einzahlungen aus der operativen Verwaltungstätigkeit</b>	<b>138 000,00</b>	<b>161 500,00</b>	<b>-23 500,00</b>
3111	Einzahlungen aus eigenen Abgaben			
3112	Einzahlungen aus Ertragsanteilen			
3113	Einzahlungen aus Gebühren			
3114	Einzahlungen aus Leistungen			
3115	Einzahlungen aus Besitz und wirtschaftlicher Tätigkeit	1 800,00	1 800,00	
3116	Einzahlungen aus Veräußerung von geringwertigen Wirtschaftsgütern (GWG) und sonstige Einzahlungen	136 200,00	159 700,00	-23 500,00
<b>312</b>	<b>Einzahlungen aus Transfers (ohne Kapitaltransfers)</b>	<b>607 000,00</b>	<b>225 000,00</b>	<b>382 000,00</b>
3121	Transferzahlungen von Trägern des öffentlichen Rechts	432 000,00		432 000,00
3122	Transferzahlungen von Beteiligungen			
3123	Transferzahlungen von Unternehmen (inkl. Finanzunternehmen)			
3124	Transferzahlungen von Haushalte und Organisationen ohne Erwerbscharakter	175 000,00	225 000,00	-50 000,00
3125	Transferzahlungen vom Ausland			
3126	Investitions- und Tilgungszuschüsse zwischen Unternehmungen und Betrieben der Gebietskörperschaft und der Gebietskörperschaft			
<b>313</b>	<b>Einzahlungen aus Finanzerträgen</b>	<b>0,00</b>	<b>0,00</b>	<b>0,00</b>
3131	Einzahlungen aus Zinserträgen			
3133	Einzahlungen aus Gewinnentnahmen von marktbestimmten Betrieben			
3134	Sonstige Einzahlungen aus Finanzerträgen			
3135	Einzahlungen aus Dividenden/Gewinnausschüttungen			
<b>31</b>	<b>Summe Einzahlungen operative Gebarung</b>	<b>745 000,00</b>	<b>386 500,00</b>	<b>358 500,00</b>
<b>321</b>	<b>Auszahlungen aus Personalaufwand</b>	<b>0,00</b>	<b>0,00</b>	<b>0,00</b>
3211	Auszahlungen für Personalaufwand Bezüge, Nebengebühren, und Mehrleistungsvergütungen)			
3212	Auszahlungen für gesetzliche und freiwillige Sozialaufwendungen			
3213	Auszahlungen aus sonstigem Personalaufwand			
<b>322</b>	<b>Auszahlungen aus Sachaufwand (ohne Transferaufwand)</b>	<b>1 514 900,00</b>	<b>1 371 200,00</b>	<b>143 700,00</b>
3221	Auszahlungen für Gebrauchs- und Verbrauchsgüter, Handelswaren	51 600,00	51 600,00	
3222	Auszahlungen für Verwaltungs- und Betriebsaufwand	11 500,00	11 500,00	
3223	Auszahlungen für Leasing- und Mietaufwand	100,00	100,00	
3224	Auszahlungen für Instandhaltung	1 451 700,00	1 308 000,00	143 700,00
3225	Sonstige Auszahlungen aus Sachaufwand			
<b>323</b>	<b>Auszahlungen aus Transfers (ohne Kapitaltransfers)</b>	<b>0,00</b>	<b>0,00</b>	<b>0,00</b>
3231	Transferzahlungen an Träger des öffentlichen Rechts			
3232	Transferzahlungen an Beteiligungen			
3233	Transferzahlungen an Unternehmen (inkl. Finanzunternehmen)			

# 1. Nachtragsvoranschlag 2021

Marktgemeinde Wiener Neudorf

# NVA Finanzierungshaushalt Bereichsbudget 1. und 2. Ebene (Anlage 1b)

## Straßen- und Wasserbau, Verkehr (Gruppe 6)

MVAG	Mittelverwendungs- und aufbringungsgruppen (1. und 2. Ebene)	VA 2021 inkl. NVA	VA 2021	1. NVA
3234	Transferzahlungen an Haushalte und Organisationen ohne Erwerbscharakter			
3235	Transferzahlungen an das Ausland			
3236	Investitions- und Tilgungszuschüsse zwischen Unternehmungen und Betrieben der Gebietskörperschaft und der Gebietskörperschaft			
<b>324</b>	<b>Auszahlungen aus Finanzaufwand</b>	<b>21 800,00</b>	<b>21 800,00</b>	<b>0,00</b>
3241	Auszahlungen für Zinsaufwand, für Finanzierungsleasing, für Forderungskauf, für Finanzschulden und derivative Finanzinstrumente m	21 800,00	21 800,00	
3242	Auszahlungen für Zinsen aus derivativen Finanzinstrumenten ohne Grundgeschäft			
3243	Auszahlung aus Gewinnentnahmen von marktbestimmten Betrieben			
3244	Sonstige Auszahlungen aus Finanzaufwendungen			
<b>32</b>	<b>Summe Auszahlungen operative Gebarung</b>	<b>1 536 700,00</b>	<b>1 393 000,00</b>	<b>143 700,00</b>
<b>SA1</b>	<b>Saldo (1) Geldfluss aus der Operativen Gebarung (31 – 32)</b>	<b>-791 700,00</b>	<b>-1 006 500,00</b>	<b>214 800,00</b>
<b>331</b>	<b>Einzahlungen aus der Investitionstätigkeit</b>	<b>0,00</b>	<b>0,00</b>	<b>0,00</b>
3311	Einzahlungen aus der Veräußerung von immateriellem Vermögen			
3312	Einzahlungen aus der Veräußerung von Grundstücken und Grundstückeinrichtungen			
3313	Einzahlungen aus der Veräußerung von Gebäuden und Bauten			
3314	Einzahlungen aus der Veräußerung von technischen Anlagen, Fahrzeuge und Maschinen			
3315	Einzahlungen aus der Veräußerung von Amts-, Betriebs- und Geschäftsausstattung			
3316	Einzahlungen aus der Veräußerung von Kulturgütern			
3317	Einzahlungen aus der Veräußerung von Beteiligungen			
<b>332</b>	<b>Einzahlungen aus der Rückzahlung von Darlehen sowie gewährten Vorschüssen</b>	<b>0,00</b>	<b>0,00</b>	<b>0,00</b>
3321	Einzahlungen aus Darlehen an Träger des öffentlichen Rechts			
3322	Einzahlungen aus Darlehen an Beteiligungen			
3323	Einzahlungen aus Darlehen an Unternehmen und Haushalte			
3325	Einzahlungen aus Vorschüssen und Anzahlungen			
<b>333</b>	<b>Einzahlungen aus Kapitaltransfers</b>	<b>541 900,00</b>	<b>951 900,00</b>	<b>-410 000,00</b>
3331	Kapitaltransferzahlungen von Trägern des öffentlichen Rechts	343 300,00	753 300,00	-410 000,00
3332	Kapitaltransferzahlungen von Beteiligungen			
3333	Kapitaltransferzahlungen von Unternehmen			
3334	Kapitaltransferzahlungen von Haushalten und Organisationen ohne Erwerbscharakter			
3335	Kapitaltransferzahlungen vom Ausland	198 600,00	198 600,00	
<b>33</b>	<b>Summe Einzahlungen investive Gebarung</b>	<b>541 900,00</b>	<b>951 900,00</b>	<b>-410 000,00</b>
<b>341</b>	<b>Auszahlungen aus der Investitionstätigkeit</b>	<b>1 389 500,00</b>	<b>1 339 500,00</b>	<b>50 000,00</b>
3411	Auszahlungen für den Erwerb von immateriellem Vermögen			
3412	Auszahlungen für den Erwerb von Grundstücken und Grundstückseinrichtungen	1 325 000,00	1 330 000,00	-5 000,00

# 1. Nachtragsvoranschlag 2021

Marktgemeinde Wiener Neudorf

# NVA Finanzierungshaushalt Bereichsbudget 1. und 2. Ebene (Anlage 1b)

## Straßen- und Wasserbau, Verkehr (Gruppe 6)

MVAG	Mittelverwendungs- und aufbringungsgruppen (1. und 2. Ebene)	VA 2021 inkl. NVA	VA 2021	1. NVA
3413	Auszahlungen für den Erwerb von Gebäuden und Bauten			
3414	Auszahlungen für den Erwerb von technischen Anlagen, Fahrzeuge und Maschinen	55 000,00		55 000,00
3415	Auszahlungen für den Erwerb von Amts-, Betriebs- und Geschäftsausstattung	9 500,00	9 500,00	
3416	Auszahlungen für den Erwerb von Kulturgütern			
3417	Auszahlungen für den Erwerb von Beteiligungen			
<b>342</b>	<b>Auszahlungen von gewährten Darlehen sowie gewährten Vorschüssen</b>	<b>0,00</b>	<b>0,00</b>	<b>0,00</b>
3421	Auszahlung von Darlehen an Träger des öffentlichen Rechts			
3422	Auszahlung von Darlehen an Beteiligungen			
3423	Auszahlung von Darlehen an Unternehmen und Haushalte			
3425	Auszahlungen von Vorschüssen und Anzahlungen			
<b>343</b>	<b>Auszahlungen aus Kapitaltransfers</b>	<b>0,00</b>	<b>0,00</b>	<b>0,00</b>
3431	Kapitaltransferzahlungen an Träger des öffentlichen Rechts			
3432	Kapitaltransferzahlungen an Beteiligungen			
3433	Kapitaltransferzahlungen an Unternehmen (Finanzunternehmen)			
3434	Kapitaltransferzahlungen an Haushalte und Organisationen ohne Erwerbscharakter			
3435	Kapitaltransferzahlungen an das Ausland			
<b>34</b>	<b>Summe Auszahlungen investive Gebarung</b>	<b>1 389 500,00</b>	<b>1 339 500,00</b>	<b>50 000,00</b>
<b>SA2</b>	<b>Saldo (2) Geldfluss aus der Investiven Gebarung (33 – 34)</b>	<b>-847 600,00</b>	<b>-387 600,00</b>	<b>-460 000,00</b>
<b>SA3</b>	<b>Saldo (3) Nettofinanzierungssaldo (Saldo 1 + Saldo 2)</b>	<b>-1 639 300,00</b>	<b>-1 394 100,00</b>	<b>-245 200,00</b>
<b>351</b>	<b>Einzahlungen aus der Aufnahme von Finanzschulden</b>	<b>200 000,00</b>	<b>200 000,00</b>	<b>0,00</b>
3511	Einzahlungen aus empfangenen Darlehen von öffentlichen Körperschaften und Rechtsträgern			
3512	Einzahlungen aus empfangenen Darlehen von Beteiligungen			
3513	Einzahlungen aus empfangenen Darlehen von Unternehmen und privaten Haushalten			
3514	Einzahlungen aus Finanzschulden (Finanzunternehmen)	200 000,00	200 000,00	
<b>353</b>	<b>Einzahlungen infolge eines Kapitaltausch bei derivativen Finanzinstrumenten mit Grundgeschäft</b>	<b>0,00</b>	<b>0,00</b>	<b>0,00</b>
3530	Einzahlungen infolge eines Kapitaltausch bei derivativen Finanzinstrumenten mit Grundgeschäft			
<b>355</b>	<b>Einzahlungen aus dem Abgang von Finanzinstrumenten</b>	<b>0,00</b>	<b>0,00</b>	<b>0,00</b>
3550	Einzahlungen aus dem Abgang von Finanzinstrumenten			
<b>35</b>	<b>Summe Einzahlungen aus der Finanzierungstätigkeit</b>	<b>200 000,00</b>	<b>200 000,00</b>	<b>0,00</b>
<b>361</b>	<b>Auszahlungen aus der Tilgung von Finanzschulden</b>	<b>428 400,00</b>	<b>428 400,00</b>	<b>0,00</b>
3611	Auszahlungen aus empfangenen Darlehen von öffentlichen Körperschaften und Rechtsträgern			

## 1. Nachtragsvoranschlag 2021

Marktgemeinde Wiener Neudorf

## NVA Finanzierungshaushalt Bereichsbudget 1. und 2. Ebene (Anlage 1b)

### Straßen- und Wasserbau, Verkehr (Gruppe 6)

MVAG	Mittelverwendungs- und aufbringungsgruppen (1. und 2. Ebene)	VA 2021 inkl. NVA	VA 2021	1. NVA
3612	Auszahlungen aus empfangenen Darlehen von Beteiligungen			
3613	Auszahlungen aus empfangenen Darlehen von Unternehmen und privaten Haushalten			
3614	Auszahlungen aus Finanzschulden	428 400,00	428 400,00	
3615	Auszahlung aus der Rückzahlung von Leasingverbindlichkeiten			
<b>363</b>	<b>Auszahlungen infolge eines Kapitaltausch bei derivativen Finanzinstrumenten mit Grundgeschäft</b>	<b>0,00</b>	<b>0,00</b>	<b>0,00</b>
3630	Auszahlungen infolge eines Kapitaltausch bei derivativen Finanzinstrumenten mit Grundgeschäft			
<b>365</b>	<b>Auszahlungen für den Erwerb von Finanzinstrumenten</b>	<b>0,00</b>	<b>0,00</b>	<b>0,00</b>
3650	Auszahlungen für den Erwerb von Finanzinstrumenten			
<b>36</b>	<b>Summe Auszahlungen aus der Finanzierungstätigkeit</b>	<b>428 400,00</b>	<b>428 400,00</b>	<b>0,00</b>
<b>SA4</b>	<b>Saldo (4) Geldfluss aus der Finanzierungstätigkeit (35 – 36)</b>	<b>-228 400,00</b>	<b>-228 400,00</b>	<b>0,00</b>
<b>SA5</b>	<b>Saldo (5) Geldfluss aus der voranschlagswirksamen Gebarung (Saldo 3 + Saldo 4)</b>	<b>-1 867 700,00</b>	<b>-1 622 500,00</b>	<b>-245 200,00</b>

# 1. Nachtragsvoranschlag 2021

Marktgemeinde Wiener Neudorf

# NVA Finanzierungshaushalt Bereichsbudget 1. und 2. Ebene (Anlage 1b)

## Wirtschaftsförderung (Gruppe 7)

MVAG	Mittelverwendungs- und aufbringungsgruppen (1. und 2. Ebene)	VA 2021 inkl. NVA	VA 2021	1. NVA
<b>311</b>	<b>Einzahlungen aus der operativen Verwaltungstätigkeit</b>	<b>0,00</b>	<b>0,00</b>	<b>0,00</b>
3111	Einzahlungen aus eigenen Abgaben			
3112	Einzahlungen aus Ertragsanteilen			
3113	Einzahlungen aus Gebühren			
3114	Einzahlungen aus Leistungen			
3115	Einzahlungen aus Besitz und wirtschaftlicher Tätigkeit			
3116	Einzahlungen aus Veräußerung von geringwertigen Wirtschaftsgütern (GWG) und sonstige Einzahlungen			
<b>312</b>	<b>Einzahlungen aus Transfers (ohne Kapitaltransfers)</b>	<b>0,00</b>	<b>0,00</b>	<b>0,00</b>
3121	Transferzahlungen von Trägern des öffentlichen Rechts			
3122	Transferzahlungen von Beteiligungen			
3123	Transferzahlungen von Unternehmen (inkl. Finanzunternehmen)			
3124	Transferzahlungen von Haushalte und Organisationen ohne Erwerbscharakter			
3125	Transferzahlungen vom Ausland			
3126	Investitions- und Tilgungszuschüsse zwischen Unternehmungen und Betrieben der Gebietskörperschaft und der Gebietskörperschaft			
<b>313</b>	<b>Einzahlungen aus Finanzerträgen</b>	<b>0,00</b>	<b>0,00</b>	<b>0,00</b>
3131	Einzahlungen aus Zinserträgen			
3133	Einzahlungen aus Gewinnentnahmen von marktbestimmten Betrieben			
3134	Sonstige Einzahlungen aus Finanzerträgen			
3135	Einzahlungen aus Dividenden/Gewinnausschüttungen			
<b>31</b>	<b>Summe Einzahlungen operative Gebarung</b>	<b>0,00</b>	<b>0,00</b>	<b>0,00</b>
<b>321</b>	<b>Auszahlungen aus Personalaufwand</b>	<b>0,00</b>	<b>0,00</b>	<b>0,00</b>
3211	Auszahlungen für Personalaufwand Bezüge, Nebengebühren, und Mehrleistungsvergütungen)			
3212	Auszahlungen für gesetzliche und freiwillige Sozialaufwendungen			
3213	Auszahlungen aus sonstigem Personalaufwand			
<b>322</b>	<b>Auszahlungen aus Sachaufwand (ohne Transferaufwand)</b>	<b>0,00</b>	<b>0,00</b>	<b>0,00</b>
3221	Auszahlungen für Gebrauchs- und Verbrauchsgüter, Handelswaren			
3222	Auszahlungen für Verwaltungs- und Betriebsaufwand			
3223	Auszahlungen für Leasing- und Mietaufwand			
3224	Auszahlungen für Instandhaltung			
3225	Sonstige Auszahlungen aus Sachaufwand			
<b>323</b>	<b>Auszahlungen aus Transfers (ohne Kapitaltransfers)</b>	<b>30 200,00</b>	<b>30 200,00</b>	<b>0,00</b>
3231	Transferzahlungen an Träger des öffentlichen Rechts			
3232	Transferzahlungen an Beteiligungen			
3233	Transferzahlungen an Unternehmen (inkl. Finanzunternehmen)	29 200,00	29 200,00	

# 1. Nachtragsvoranschlag 2021

# NVA Finanzierungshaushalt Bereichsbudget 1. und 2. Ebene (Anlage 1b)

Marktgemeinde Wiener Neudorf

## Wirtschaftsförderung (Gruppe 7)

MVAG	Mittelverwendungs- und aufbringungsgruppen (1. und 2. Ebene)	VA 2021 inkl. NVA	VA 2021	1. NVA
3234	Transferzahlungen an Haushalte und Organisationen ohne Erwerbscharakter	1 000,00	1 000,00	
3235	Transferzahlungen an das Ausland			
3236	Investitions- und Tilgungszuschüsse zwischen Unternehmungen und Betrieben der Gebietskörperschaft und der Gebietskörperschaft			
<b>324</b>	<b>Auszahlungen aus Finanzaufwand</b>	<b>0,00</b>	<b>0,00</b>	<b>0,00</b>
3241	Auszahlungen für Zinsaufwand, für Finanzierungsleasing, für Forderungskauf, für Finanzschulden und derivative Finanzinstrumente m			
3242	Auszahlungen für Zinsen aus derivativen Finanzinstrumenten ohne Grundgeschäft			
3243	Auszahlung aus Gewinnentnahmen von marktbestimmten Betrieben			
3244	Sonstige Auszahlungen aus Finanzaufwendungen			
<b>32</b>	<b>Summe Auszahlungen operative Gebarung</b>	<b>30 200,00</b>	<b>30 200,00</b>	<b>0,00</b>
<b>SA1</b>	<b>Saldo (1) Geldfluss aus der Operativen Gebarung (31 – 32)</b>	<b>-30 200,00</b>	<b>-30 200,00</b>	<b>0,00</b>
<b>331</b>	<b>Einzahlungen aus der Investitionstätigkeit</b>	<b>0,00</b>	<b>0,00</b>	<b>0,00</b>
3311	Einzahlungen aus der Veräußerung von immateriellem Vermögen			
3312	Einzahlungen aus der Veräußerung von Grundstücken und Grundstückeinrichtungen			
3313	Einzahlungen aus der Veräußerung von Gebäuden und Bauten			
3314	Einzahlungen aus der Veräußerung von technischen Anlagen, Fahrzeuge und Maschinen			
3315	Einzahlungen aus der Veräußerung von Amts-, Betriebs- und Geschäftsausstattung			
3316	Einzahlungen aus der Veräußerung von Kulturgütern			
3317	Einzahlungen aus der Veräußerung von Beteiligungen			
<b>332</b>	<b>Einzahlungen aus der Rückzahlung von Darlehen sowie gewährten Vorschüssen</b>	<b>0,00</b>	<b>0,00</b>	<b>0,00</b>
3321	Einzahlungen aus Darlehen an Träger des öffentlichen Rechts			
3322	Einzahlungen aus Darlehen an Beteiligungen			
3323	Einzahlungen aus Darlehen an Unternehmen und Haushalte			
3325	Einzahlungen aus Vorschüssen und Anzahlungen			
<b>333</b>	<b>Einzahlungen aus Kapitaltransfers</b>	<b>0,00</b>	<b>0,00</b>	<b>0,00</b>
3331	Kapitaltransferzahlungen von Trägern des öffentlichen Rechts			
3332	Kapitaltransferzahlungen von Beteiligungen			
3333	Kapitaltransferzahlungen von Unternehmen			
3334	Kapitaltransferzahlungen von Haushalten und Organisationen ohne Erwerbscharakter			
3335	Kapitaltransferzahlungen vom Ausland			
<b>33</b>	<b>Summe Einzahlungen investive Gebarung</b>	<b>0,00</b>	<b>0,00</b>	<b>0,00</b>
<b>341</b>	<b>Auszahlungen aus der Investitionstätigkeit</b>	<b>0,00</b>	<b>0,00</b>	<b>0,00</b>
3411	Auszahlungen für den Erwerb von immateriellem Vermögen			
3412	Auszahlungen für den Erwerb von Grundstücken und Grundstückseinrichtungen			



# 1. Nachtragsvoranschlag 2021

Marktgemeinde Wiener Neudorf

# NVA Finanzierungshaushalt Bereichsbudget 1. und 2. Ebene (Anlage 1b)

## Wirtschaftsförderung (Gruppe 7)

MVAG	Mittelverwendungs- und aufbringungsgruppen (1. und 2. Ebene)	VA 2021 inkl. NVA	VA 2021	1. NVA
3413	Auszahlungen für den Erwerb von Gebäuden und Bauten			
3414	Auszahlungen für den Erwerb von technischen Anlagen, Fahrzeuge und Maschinen			
3415	Auszahlungen für den Erwerb von Amts-, Betriebs- und Geschäftsausstattung			
3416	Auszahlungen für den Erwerb von Kulturgütern			
3417	Auszahlungen für den Erwerb von Beteiligungen			
<b>342</b>	<b>Auszahlungen von gewährten Darlehen sowie gewährten Vorschüssen</b>	<b>0,00</b>	<b>0,00</b>	<b>0,00</b>
3421	Auszahlung von Darlehen an Träger des öffentlichen Rechts			
3422	Auszahlung von Darlehen an Beteiligungen			
3423	Auszahlung von Darlehen an Unternehmen und Haushalte			
3425	Auszahlungen von Vorschüssen und Anzahlungen			
<b>343</b>	<b>Auszahlungen aus Kapitaltransfers</b>	<b>0,00</b>	<b>0,00</b>	<b>0,00</b>
3431	Kapitaltransferzahlungen an Träger des öffentlichen Rechts			
3432	Kapitaltransferzahlungen an Beteiligungen			
3433	Kapitaltransferzahlungen an Unternehmen (Finanzunternehmen)			
3434	Kapitaltransferzahlungen an Haushalte und Organisationen ohne Erwerbscharakter			
3435	Kapitaltransferzahlungen an das Ausland			
<b>34</b>	<b>Summe Auszahlungen investive Gebarung</b>	<b>0,00</b>	<b>0,00</b>	<b>0,00</b>
<b>SA2</b>	<b>Saldo (2) Geldfluss aus der Investiven Gebarung (33 – 34)</b>	<b>0,00</b>	<b>0,00</b>	<b>0,00</b>
<b>SA3</b>	<b>Saldo (3) Nettofinanzierungssaldo (Saldo 1 + Saldo 2)</b>	<b>-30 200,00</b>	<b>-30 200,00</b>	<b>0,00</b>
<b>351</b>	<b>Einzahlungen aus der Aufnahme von Finanzschulden</b>	<b>0,00</b>	<b>0,00</b>	<b>0,00</b>
3511	Einzahlungen aus empfangenen Darlehen von öffentlichen Körperschaften und Rechtsträgern			
3512	Einzahlungen aus empfangenen Darlehen von Beteiligungen			
3513	Einzahlungen aus empfangenen Darlehen von Unternehmen und privaten Haushalten			
3514	Einzahlungen aus Finanzschulden (Finanzunternehmen)			
<b>353</b>	<b>Einzahlungen infolge eines Kapitaltausch bei derivativen Finanzinstrumenten mit Grundgeschäft</b>	<b>0,00</b>	<b>0,00</b>	<b>0,00</b>
3530	Einzahlungen infolge eines Kapitaltausch bei derivativen Finanzinstrumenten mit Grundgeschäft			
<b>355</b>	<b>Einzahlungen aus dem Abgang von Finanzinstrumenten</b>	<b>0,00</b>	<b>0,00</b>	<b>0,00</b>
3550	Einzahlungen aus dem Abgang von Finanzinstrumenten			
<b>35</b>	<b>Summe Einzahlungen aus der Finanzierungstätigkeit</b>	<b>0,00</b>	<b>0,00</b>	<b>0,00</b>
<b>361</b>	<b>Auszahlungen aus der Tilgung von Finanzschulden</b>	<b>0,00</b>	<b>0,00</b>	<b>0,00</b>
3611	Auszahlungen aus empfangenen Darlehen von öffentlichen Körperschaften und Rechtsträgern			

## 1. Nachtragsvoranschlag 2021

Marktgemeinde Wiener Neudorf

## NVA Finanzierungshaushalt Bereichsbudget 1. und 2. Ebene (Anlage 1b)

### Wirtschaftsförderung (Gruppe 7)

MVAG	Mittelverwendungs- und aufbringungsgruppen (1. und 2. Ebene)	VA 2021 inkl. NVA	VA 2021	1. NVA
3612	Auszahlungen aus empfangenen Darlehen von Beteiligungen			
3613	Auszahlungen aus empfangenen Darlehen von Unternehmen und privaten Haushalten			
3614	Auszahlungen aus Finanzschulden			
3615	Auszahlung aus der Rückzahlung von Leasingverbindlichkeiten			
<b>363</b>	<b>Auszahlungen infolge eines Kapitaltausch bei derivativen Finanzinstrumenten mit Grundgeschäft</b>	<b>0,00</b>	<b>0,00</b>	<b>0,00</b>
3630	Auszahlungen infolge eines Kapitaltausch bei derivativen Finanzinstrumenten mit Grundgeschäft			
<b>365</b>	<b>Auszahlungen für den Erwerb von Finanzinstrumenten</b>	<b>0,00</b>	<b>0,00</b>	<b>0,00</b>
3650	Auszahlungen für den Erwerb von Finanzinstrumenten			
<b>36</b>	<b>Summe Auszahlungen aus der Finanzierungstätigkeit</b>	<b>0,00</b>	<b>0,00</b>	<b>0,00</b>
<b>SA4</b>	<b>Saldo (4) Geldfluss aus der Finanzierungstätigkeit (35 – 36)</b>	<b>0,00</b>	<b>0,00</b>	<b>0,00</b>
<b>SA5</b>	<b>Saldo (5) Geldfluss aus der voranschlagswirksamen Gebarung (Saldo 3 + Saldo 4)</b>	<b>-30 200,00</b>	<b>-30 200,00</b>	<b>0,00</b>

# 1. Nachtragsvoranschlag 2021

Marktgemeinde Wiener Neudorf

# NVA Finanzierungshaushalt Bereichsbudget 1. und 2. Ebene (Anlage 1b)

## Dienstleistungen (Gruppe 8)

MVAG	Mittelverwendungs- und aufbringungsgruppen (1. und 2. Ebene)	VA 2021 inkl. NVA	VA 2021	1. NVA
<b>311</b>	<b>Einzahlungen aus der operativen Verwaltungstätigkeit</b>	<b>6 991 000,00</b>	<b>5 849 000,00</b>	<b>1 142 000,00</b>
3111	Einzahlungen aus eigenen Abgaben	101 000,00	101 000,00	
3112	Einzahlungen aus Ertragsanteilen			
3113	Einzahlungen aus Gebühren	3 927 400,00	3 927 400,00	
3114	Einzahlungen aus Leistungen	151 300,00	151 300,00	
3115	Einzahlungen aus Besitz und wirtschaftlicher Tätigkeit	1 456 300,00	1 451 100,00	5 200,00
3116	Einzahlungen aus Veräußerung von geringwertigen Wirtschaftsgütern (GWG) und sonstige Einzahlungen	1 355 000,00	218 200,00	1 136 800,00
<b>312</b>	<b>Einzahlungen aus Transfers (ohne Kapitaltransfers)</b>	<b>350 200,00</b>	<b>342 300,00</b>	<b>7 900,00</b>
3121	Transferzahlungen von Trägern des öffentlichen Rechts	322 700,00	314 800,00	7 900,00
3122	Transferzahlungen von Beteiligungen			
3123	Transferzahlungen von Unternehmen (inkl. Finanzunternehmen)	27 500,00	27 500,00	
3124	Transferzahlungen von Haushalte und Organisationen ohne Erwerbscharakter			
3125	Transferzahlungen vom Ausland			
3126	Investitions- und Tilgungszuschüsse zwischen Unternehmungen und Betrieben der Gebietskörperschaft und der Gebietskörperschaft			
<b>313</b>	<b>Einzahlungen aus Finanzerträgen</b>	<b>18 400,00</b>	<b>18 400,00</b>	<b>0,00</b>
3131	Einzahlungen aus Zinserträgen	18 400,00	18 400,00	
3133	Einzahlungen aus Gewinnentnahmen von marktbestimmten Betrieben			
3134	Sonstige Einzahlungen aus Finanzerträgen			
3135	Einzahlungen aus Dividenden/Gewinnausschüttungen			
<b>31</b>	<b>Summe Einzahlungen operative Gebarung</b>	<b>7 359 600,00</b>	<b>6 209 700,00</b>	<b>1 149 900,00</b>
<b>321</b>	<b>Auszahlungen aus Personalaufwand</b>	<b>2 121 800,00</b>	<b>2 121 800,00</b>	<b>0,00</b>
3211	Auszahlungen für Personalaufwand Bezüge, Nebengebühren, und Mehrleistungsvergütungen)	1 710 400,00	1 710 400,00	
3212	Auszahlungen für gesetzliche und freiwillige Sozialaufwendungen	411 400,00	411 400,00	
3213	Auszahlungen aus sonstigem Personalaufwand			
<b>322</b>	<b>Auszahlungen aus Sachaufwand (ohne Transferaufwand)</b>	<b>5 368 800,00</b>	<b>4 808 900,00</b>	<b>559 900,00</b>
3221	Auszahlungen für Gebrauchs- und Verbrauchsgüter, Handelswaren	913 600,00	909 500,00	4 100,00
3222	Auszahlungen für Verwaltungs- und Betriebsaufwand	228 700,00	228 700,00	
3223	Auszahlungen für Leasing- und Mietaufwand	181 300,00	312 600,00	-131 300,00
3224	Auszahlungen für Instandhaltung	1 803 200,00	1 772 900,00	30 300,00
3225	Sonstige Auszahlungen aus Sachaufwand	2 242 000,00	1 585 200,00	656 800,00
<b>323</b>	<b>Auszahlungen aus Transfers (ohne Kapitaltransfers)</b>	<b>550 000,00</b>	<b>680 000,00</b>	<b>-130 000,00</b>
3231	Transferzahlungen an Träger des öffentlichen Rechts	330 000,00	460 000,00	-130 000,00
3232	Transferzahlungen an Beteiligungen			
3233	Transferzahlungen an Unternehmen (inkl. Finanzunternehmen)	220 000,00	220 000,00	

# 1. Nachtragsvoranschlag 2021

Marktgemeinde Wiener Neudorf

# NVA Finanzierungshaushalt Bereichsbudget 1. und 2. Ebene (Anlage 1b)

## Dienstleistungen (Gruppe 8)

MVAG	Mittelverwendungs- und aufbringungsgruppen (1. und 2. Ebene)	VA 2021 inkl. NVA	VA 2021	1. NVA
3234	Transferzahlungen an Haushalte und Organisationen ohne Erwerbscharakter			
3235	Transferzahlungen an das Ausland			
3236	Investitions- und Tilgungszuschüsse zwischen Unternehmungen und Betrieben der Gebietskörperschaft und der Gebietskörperschaft			
<b>324</b>	<b>Auszahlungen aus Finanzaufwand</b>	<b>52 200,00</b>	<b>52 200,00</b>	<b>0,00</b>
3241	Auszahlungen für Zinsaufwand, für Finanzierungsleasing, für Forderungskauf, für Finanzschulden und derivative Finanzinstrumente m	51 900,00	51 900,00	
3242	Auszahlungen für Zinsen aus derivativen Finanzinstrumenten ohne Grundgeschäft			
3243	Auszahlung aus Gewinnentnahmen von marktbestimmten Betrieben			
3244	Sonstige Auszahlungen aus Finanzaufwendungen	300,00	300,00	
<b>32</b>	<b>Summe Auszahlungen operative Gebarung</b>	<b>8 092 800,00</b>	<b>7 662 900,00</b>	<b>429 900,00</b>
<b>SA1</b>	<b>Saldo (1) Geldfluss aus der Operativen Gebarung (31 – 32)</b>	<b>-733 200,00</b>	<b>-1 453 200,00</b>	<b>720 000,00</b>
<b>331</b>	<b>Einzahlungen aus der Investitionstätigkeit</b>	<b>20 800,00</b>	<b>0,00</b>	<b>20 800,00</b>
3311	Einzahlungen aus der Veräußerung von immateriellem Vermögen			
3312	Einzahlungen aus der Veräußerung von Grundstücken und Grundstückeinrichtungen			
3313	Einzahlungen aus der Veräußerung von Gebäuden und Bauten			
3314	Einzahlungen aus der Veräußerung von technischen Anlagen, Fahrzeuge und Maschinen	20 800,00		20 800,00
3315	Einzahlungen aus der Veräußerung von Amts-, Betriebs- und Geschäftsausstattung			
3316	Einzahlungen aus der Veräußerung von Kulturgütern			
3317	Einzahlungen aus der Veräußerung von Beteiligungen			
<b>332</b>	<b>Einzahlungen aus der Rückzahlung von Darlehen sowie gewährten Vorschüssen</b>	<b>0,00</b>	<b>0,00</b>	<b>0,00</b>
3321	Einzahlungen aus Darlehen an Träger des öffentlichen Rechts			
3322	Einzahlungen aus Darlehen an Beteiligungen			
3323	Einzahlungen aus Darlehen an Unternehmen und Haushalte			
3325	Einzahlungen aus Vorschüssen und Anzahlungen			
<b>333</b>	<b>Einzahlungen aus Kapitaltransfers</b>	<b>465 300,00</b>	<b>55 100,00</b>	<b>410 200,00</b>
3331	Kapitaltransferzahlungen von Trägern des öffentlichen Rechts	465 300,00	55 100,00	410 200,00
3332	Kapitaltransferzahlungen von Beteiligungen			
3333	Kapitaltransferzahlungen von Unternehmen			
3334	Kapitaltransferzahlungen von Haushalten und Organisationen ohne Erwerbscharakter			
3335	Kapitaltransferzahlungen vom Ausland			
<b>33</b>	<b>Summe Einzahlungen investive Gebarung</b>	<b>486 100,00</b>	<b>55 100,00</b>	<b>431 000,00</b>
<b>341</b>	<b>Auszahlungen aus der Investitionstätigkeit</b>	<b>4 008 500,00</b>	<b>3 250 200,00</b>	<b>758 300,00</b>
3411	Auszahlungen für den Erwerb von immateriellem Vermögen	5 000,00	5 000,00	
3412	Auszahlungen für den Erwerb von Grundstücken und Grundstückseinrichtungen	2 350 500,00	1 824 800,00	525 700,00

# 1. Nachtragsvoranschlag 2021

Marktgemeinde Wiener Neudorf

# NVA Finanzierungshaushalt Bereichsbudget 1. und 2. Ebene (Anlage 1b)

## Dienstleistungen (Gruppe 8)

MVAG	Mittelverwendungs- und aufbringungsgruppen (1. und 2. Ebene)	VA 2021 inkl. NVA	VA 2021	1. NVA
3413	Auszahlungen für den Erwerb von Gebäuden und Bauten	545 000,00	545 000,00	
3414	Auszahlungen für den Erwerb von technischen Anlagen, Fahrzeuge und Maschinen	909 100,00	703 100,00	206 000,00
3415	Auszahlungen für den Erwerb von Amts-, Betriebs- und Geschäftsausstattung	198 900,00	172 300,00	26 600,00
3416	Auszahlungen für den Erwerb von Kulturgütern			
3417	Auszahlungen für den Erwerb von Beteiligungen			
<b>342</b>	<b>Auszahlungen von gewährten Darlehen sowie gewährten Vorschüssen</b>	<b>0,00</b>	<b>0,00</b>	<b>0,00</b>
3421	Auszahlung von Darlehen an Träger des öffentlichen Rechts			
3422	Auszahlung von Darlehen an Beteiligungen			
3423	Auszahlung von Darlehen an Unternehmen und Haushalte			
3425	Auszahlungen von Vorschüssen und Anzahlungen			
<b>343</b>	<b>Auszahlungen aus Kapitaltransfers</b>	<b>0,00</b>	<b>0,00</b>	<b>0,00</b>
3431	Kapitaltransferzahlungen an Träger des öffentlichen Rechts			
3432	Kapitaltransferzahlungen an Beteiligungen			
3433	Kapitaltransferzahlungen an Unternehmen (Finanzunternehmen)			
3434	Kapitaltransferzahlungen an Haushalte und Organisationen ohne Erwerbscharakter			
3435	Kapitaltransferzahlungen an das Ausland			
<b>34</b>	<b>Summe Auszahlungen investive Gebarung</b>	<b>4 008 500,00</b>	<b>3 250 200,00</b>	<b>758 300,00</b>
<b>SA2</b>	<b>Saldo (2) Geldfluss aus der Investiven Gebarung (33 – 34)</b>	<b>-3 522 400,00</b>	<b>-3 195 100,00</b>	<b>-327 300,00</b>
<b>SA3</b>	<b>Saldo (3) Nettofinanzierungssaldo (Saldo 1 + Saldo 2)</b>	<b>-4 255 600,00</b>	<b>-4 648 300,00</b>	<b>392 700,00</b>
<b>351</b>	<b>Einzahlungen aus der Aufnahme von Finanzschulden</b>	<b>1 349 800,00</b>	<b>1 806 800,00</b>	<b>-457 000,00</b>
3511	Einzahlungen aus empfangenen Darlehen von öffentlichen Körperschaften und Rechtsträgern			
3512	Einzahlungen aus empfangenen Darlehen von Beteiligungen			
3513	Einzahlungen aus empfangenen Darlehen von Unternehmen und privaten Haushalten			
3514	Einzahlungen aus Finanzschulden (Finanzunternehmen)	1 349 800,00	1 806 800,00	-457 000,00
<b>353</b>	<b>Einzahlungen infolge eines Kapitaltausch bei derivativen Finanzinstrumenten mit Grundgeschäft</b>	<b>0,00</b>	<b>0,00</b>	<b>0,00</b>
3530	Einzahlungen infolge eines Kapitaltausch bei derivativen Finanzinstrumenten mit Grundgeschäft			
<b>355</b>	<b>Einzahlungen aus dem Abgang von Finanzinstrumenten</b>	<b>0,00</b>	<b>0,00</b>	<b>0,00</b>
3550	Einzahlungen aus dem Abgang von Finanzinstrumenten			
<b>35</b>	<b>Summe Einzahlungen aus der Finanzierungstätigkeit</b>	<b>1 349 800,00</b>	<b>1 806 800,00</b>	<b>-457 000,00</b>
<b>361</b>	<b>Auszahlungen aus der Tilgung von Finanzschulden</b>	<b>1 320 500,00</b>	<b>1 210 400,00</b>	<b>110 100,00</b>
3611	Auszahlungen aus empfangenen Darlehen von öffentlichen Körperschaften und Rechtsträgern	79 000,00	79 000,00	

## 1. Nachtragsvoranschlag 2021

Marktgemeinde Wiener Neudorf

## NVA Finanzierungshaushalt Bereichsbudget 1. und 2. Ebene (Anlage 1b)

### Dienstleistungen (Gruppe 8)

MVAG	Mittelverwendungs- und aufbringungsgruppen (1. und 2. Ebene)	VA 2021 inkl. NVA	VA 2021	1. NVA
3612	Auszahlungen aus empfangenen Darlehen von Beteiligungen			
3613	Auszahlungen aus empfangenen Darlehen von Unternehmen und privaten Haushalten			
3614	Auszahlungen aus Finanzschulden	1 131 400,00	1 131 400,00	
3615	Auszahlung aus der Rückzahlung von Leasingverbindlichkeiten	110 100,00		110 100,00
<b>363</b>	<b>Auszahlungen infolge eines Kapitaltausch bei derivativen Finanzinstrumenten mit Grundgeschäft</b>	<b>0,00</b>	<b>0,00</b>	<b>0,00</b>
3630	Auszahlungen infolge eines Kapitaltausch bei derivativen Finanzinstrumenten mit Grundgeschäft			
<b>365</b>	<b>Auszahlungen für den Erwerb von Finanzinstrumenten</b>	<b>0,00</b>	<b>0,00</b>	<b>0,00</b>
3650	Auszahlungen für den Erwerb von Finanzinstrumenten			
<b>36</b>	<b>Summe Auszahlungen aus der Finanzierungstätigkeit</b>	<b>1 320 500,00</b>	<b>1 210 400,00</b>	<b>110 100,00</b>
<b>SA4</b>	<b>Saldo (4) Geldfluss aus der Finanzierungstätigkeit (35 – 36)</b>	<b>29 300,00</b>	<b>596 400,00</b>	<b>-567 100,00</b>
<b>SA5</b>	<b>Saldo (5) Geldfluss aus der voranschlagswirksamen Gebarung (Saldo 3 + Saldo 4)</b>	<b>-4 226 300,00</b>	<b>-4 051 900,00</b>	<b>-174 400,00</b>

# 1. Nachtragsvoranschlag 2021

Marktgemeinde Wiener Neudorf

# NVA Finanzierungshaushalt Bereichsbudget 1. und 2. Ebene (Anlage 1b)

## Finanzwirtschaft (Gruppe 9)

MVAG	Mittelverwendungs- und aufbringungsgruppen (1. und 2. Ebene)	VA 2021 inkl. NVA	VA 2021	1. NVA
<b>311</b>	<b>Einzahlungen aus der operativen Verwaltungstätigkeit</b>	<b>27 003 100,00</b>	<b>26 167 200,00</b>	<b>835 900,00</b>
3111	Einzahlungen aus eigenen Abgaben	19 646 100,00	18 866 100,00	780 000,00
3112	Einzahlungen aus Ertragsanteilen	7 291 000,00	7 291 000,00	
3113	Einzahlungen aus Gebühren			
3114	Einzahlungen aus Leistungen			
3115	Einzahlungen aus Besitz und wirtschaftlicher Tätigkeit	10 000,00	10 000,00	
3116	Einzahlungen aus Veräußerung von geringwertigen Wirtschaftsgütern (GWG) und sonstige Einzahlungen	56 000,00	100,00	55 900,00
<b>312</b>	<b>Einzahlungen aus Transfers (ohne Kapitaltransfers)</b>	<b>0,00</b>	<b>0,00</b>	<b>0,00</b>
3121	Transferzahlungen von Trägern des öffentlichen Rechts			
3122	Transferzahlungen von Beteiligungen			
3123	Transferzahlungen von Unternehmen (inkl. Finanzunternehmen)			
3124	Transferzahlungen von Haushalte und Organisationen ohne Erwerbscharakter			
3125	Transferzahlungen vom Ausland			
3126	Investitions- und Tilgungszuschüsse zwischen Unternehmungen und Betrieben der Gebietskörperschaft und der Gebietskörperschaft			
<b>313</b>	<b>Einzahlungen aus Finanzerträgen</b>	<b>0,00</b>	<b>0,00</b>	<b>0,00</b>
3131	Einzahlungen aus Zinserträgen			
3133	Einzahlungen aus Gewinnentnahmen von marktbestimmten Betrieben			
3134	Sonstige Einzahlungen aus Finanzerträgen			
3135	Einzahlungen aus Dividenden/Gewinnausschüttungen			
<b>31</b>	<b>Summe Einzahlungen operative Gebarung</b>	<b>27 003 100,00</b>	<b>26 167 200,00</b>	<b>835 900,00</b>
<b>321</b>	<b>Auszahlungen aus Personalaufwand</b>	<b>0,00</b>	<b>0,00</b>	<b>0,00</b>
3211	Auszahlungen für Personalaufwand Bezüge, Nebengebühren, und Mehrleistungsvergütungen)			
3212	Auszahlungen für gesetzliche und freiwillige Sozialaufwendungen			
3213	Auszahlungen aus sonstigem Personalaufwand			
<b>322</b>	<b>Auszahlungen aus Sachaufwand (ohne Transferaufwand)</b>	<b>917 400,00</b>	<b>382 400,00</b>	<b>535 000,00</b>
3221	Auszahlungen für Gebrauchs- und Verbrauchsgüter, Handelswaren			
3222	Auszahlungen für Verwaltungs- und Betriebsaufwand	6 000,00	6 000,00	
3223	Auszahlungen für Leasing- und Mietaufwand			
3224	Auszahlungen für Instandhaltung			
3225	Sonstige Auszahlungen aus Sachaufwand	911 400,00	376 400,00	535 000,00
<b>323</b>	<b>Auszahlungen aus Transfers (ohne Kapitaltransfers)</b>	<b>0,00</b>	<b>10 800,00</b>	<b>-10 800,00</b>
3231	Transferzahlungen an Träger des öffentlichen Rechts			
3232	Transferzahlungen an Beteiligungen			
3233	Transferzahlungen an Unternehmen (inkl. Finanzunternehmen)		10 800,00	-10 800,00

# 1. Nachtragsvoranschlag 2021

Marktgemeinde Wiener Neudorf

# NVA Finanzierungshaushalt Bereichsbudget 1. und 2. Ebene (Anlage 1b)

## Finanzwirtschaft (Gruppe 9)

MVAG	Mittelverwendungs- und aufbringungsgruppen (1. und 2. Ebene)	VA 2021 inkl. NVA	VA 2021	1. NVA
3234	Transferzahlungen an Haushalte und Organisationen ohne Erwerbscharakter			
3235	Transferzahlungen an das Ausland			
3236	Investitions- und Tilgungszuschüsse zwischen Unternehmungen und Betrieben der Gebietskörperschaft und der Gebietskörperschaft			
<b>324</b>	<b>Auszahlungen aus Finanzaufwand</b>	<b>15 200,00</b>	<b>15 200,00</b>	<b>0,00</b>
3241	Auszahlungen für Zinsaufwand, für Finanzierungsleasing, für Forderungskauf, für Finanzschulden und derivative Finanzinstrumente m	100,00	100,00	
3242	Auszahlungen für Zinsen aus derivativen Finanzinstrumenten ohne Grundgeschäft			
3243	Auszahlung aus Gewinnentnahmen von marktbestimmten Betrieben			
3244	Sonstige Auszahlungen aus Finanzaufwendungen	15 100,00	15 100,00	
<b>32</b>	<b>Summe Auszahlungen operative Gebarung</b>	<b>932 600,00</b>	<b>408 400,00</b>	<b>524 200,00</b>
<b>SA1</b>	<b>Saldo (1) Geldfluss aus der Operativen Gebarung (31 – 32)</b>	<b>26 070 500,00</b>	<b>25 758 800,00</b>	<b>311 700,00</b>
<b>331</b>	<b>Einzahlungen aus der Investitionstätigkeit</b>	<b>0,00</b>	<b>0,00</b>	<b>0,00</b>
3311	Einzahlungen aus der Veräußerung von immateriellem Vermögen			
3312	Einzahlungen aus der Veräußerung von Grundstücken und Grundstückeinrichtungen			
3313	Einzahlungen aus der Veräußerung von Gebäuden und Bauten			
3314	Einzahlungen aus der Veräußerung von technischen Anlagen, Fahrzeuge und Maschinen			
3315	Einzahlungen aus der Veräußerung von Amts-, Betriebs- und Geschäftsausstattung			
3316	Einzahlungen aus der Veräußerung von Kulturgütern			
3317	Einzahlungen aus der Veräußerung von Beteiligungen			
<b>332</b>	<b>Einzahlungen aus der Rückzahlung von Darlehen sowie gewährten Vorschüssen</b>	<b>0,00</b>	<b>0,00</b>	<b>0,00</b>
3321	Einzahlungen aus Darlehen an Träger des öffentlichen Rechts			
3322	Einzahlungen aus Darlehen an Beteiligungen			
3323	Einzahlungen aus Darlehen an Unternehmen und Haushalte			
3325	Einzahlungen aus Vorschüssen und Anzahlungen			
<b>333</b>	<b>Einzahlungen aus Kapitaltransfers</b>	<b>0,00</b>	<b>0,00</b>	<b>0,00</b>
3331	Kapitaltransferzahlungen von Trägern des öffentlichen Rechts			
3332	Kapitaltransferzahlungen von Beteiligungen			
3333	Kapitaltransferzahlungen von Unternehmen			
3334	Kapitaltransferzahlungen von Haushalten und Organisationen ohne Erwerbscharakter			
3335	Kapitaltransferzahlungen vom Ausland			
<b>33</b>	<b>Summe Einzahlungen investive Gebarung</b>	<b>0,00</b>	<b>0,00</b>	<b>0,00</b>
<b>341</b>	<b>Auszahlungen aus der Investitionstätigkeit</b>	<b>0,00</b>	<b>0,00</b>	<b>0,00</b>
3411	Auszahlungen für den Erwerb von immateriellem Vermögen			
3412	Auszahlungen für den Erwerb von Grundstücken und Grundstückseinrichtungen			



# 1. Nachtragsvoranschlag 2021

Marktgemeinde Wiener Neudorf

# NVA Finanzierungshaushalt Bereichsbudget 1. und 2. Ebene (Anlage 1b)

## Finanzwirtschaft (Gruppe 9)

MVAG	Mittelverwendungs- und aufbringungsgruppen (1. und 2. Ebene)	VA 2021 inkl. NVA	VA 2021	1. NVA
3413	Auszahlungen für den Erwerb von Gebäuden und Bauten			
3414	Auszahlungen für den Erwerb von technischen Anlagen, Fahrzeuge und Maschinen			
3415	Auszahlungen für den Erwerb von Amts-, Betriebs- und Geschäftsausstattung			
3416	Auszahlungen für den Erwerb von Kulturgütern			
3417	Auszahlungen für den Erwerb von Beteiligungen			
<b>342</b>	<b>Auszahlungen von gewährten Darlehen sowie gewährten Vorschüssen</b>	<b>0,00</b>	<b>0,00</b>	<b>0,00</b>
3421	Auszahlung von Darlehen an Träger des öffentlichen Rechts			
3422	Auszahlung von Darlehen an Beteiligungen			
3423	Auszahlung von Darlehen an Unternehmen und Haushalte			
3425	Auszahlungen von Vorschüssen und Anzahlungen			
<b>343</b>	<b>Auszahlungen aus Kapitaltransfers</b>	<b>0,00</b>	<b>0,00</b>	<b>0,00</b>
3431	Kapitaltransferzahlungen an Träger des öffentlichen Rechts			
3432	Kapitaltransferzahlungen an Beteiligungen			
3433	Kapitaltransferzahlungen an Unternehmen (Finanzunternehmen)			
3434	Kapitaltransferzahlungen an Haushalte und Organisationen ohne Erwerbscharakter			
3435	Kapitaltransferzahlungen an das Ausland			
<b>34</b>	<b>Summe Auszahlungen investive Gebarung</b>	<b>0,00</b>	<b>0,00</b>	<b>0,00</b>
<b>SA2</b>	<b>Saldo (2) Geldfluss aus der Investiven Gebarung (33 – 34)</b>	<b>0,00</b>	<b>0,00</b>	<b>0,00</b>
<b>SA3</b>	<b>Saldo (3) Nettofinanzierungssaldo (Saldo 1 + Saldo 2)</b>	<b>26 070 500,00</b>	<b>25 758 800,00</b>	<b>311 700,00</b>
<b>351</b>	<b>Einzahlungen aus der Aufnahme von Finanzschulden</b>	<b>0,00</b>	<b>0,00</b>	<b>0,00</b>
3511	Einzahlungen aus empfangenen Darlehen von öffentlichen Körperschaften und Rechtsträgern			
3512	Einzahlungen aus empfangenen Darlehen von Beteiligungen			
3513	Einzahlungen aus empfangenen Darlehen von Unternehmen und privaten Haushalten			
3514	Einzahlungen aus Finanzschulden (Finanzunternehmen)			
<b>353</b>	<b>Einzahlungen infolge eines Kapitaltausch bei derivativen Finanzinstrumenten mit Grundgeschäft</b>	<b>0,00</b>	<b>0,00</b>	<b>0,00</b>
3530	Einzahlungen infolge eines Kapitaltausch bei derivativen Finanzinstrumenten mit Grundgeschäft			
<b>355</b>	<b>Einzahlungen aus dem Abgang von Finanzinstrumenten</b>	<b>0,00</b>	<b>0,00</b>	<b>0,00</b>
3550	Einzahlungen aus dem Abgang von Finanzinstrumenten			
<b>35</b>	<b>Summe Einzahlungen aus der Finanzierungstätigkeit</b>	<b>0,00</b>	<b>0,00</b>	<b>0,00</b>
<b>361</b>	<b>Auszahlungen aus der Tilgung von Finanzschulden</b>	<b>0,00</b>	<b>0,00</b>	<b>0,00</b>
3611	Auszahlungen aus empfangenen Darlehen von öffentlichen Körperschaften und Rechtsträgern			

## 1. Nachtragsvoranschlag 2021

## NVA Finanzierungshaushalt Bereichsbudget 1. und 2. Ebene (Anlage 1b)

Marktgemeinde Wiener Neudorf

### Finanzwirtschaft (Gruppe 9)

MVAG	Mittelverwendungs- und aufbringungsgruppen (1. und 2. Ebene)	VA 2021 inkl. NVA	VA 2021	1. NVA
3612	Auszahlungen aus empfangenen Darlehen von Beteiligungen			
3613	Auszahlungen aus empfangenen Darlehen von Unternehmen und privaten Haushalten			
3614	Auszahlungen aus Finanzschulden			
3615	Auszahlung aus der Rückzahlung von Leasingverbindlichkeiten			
<b>363</b>	<b>Auszahlungen infolge eines Kapitaltausch bei derivativen Finanzinstrumenten mit Grundgeschäft</b>	<b>0,00</b>	<b>0,00</b>	<b>0,00</b>
3630	Auszahlungen infolge eines Kapitaltausch bei derivativen Finanzinstrumenten mit Grundgeschäft			
<b>365</b>	<b>Auszahlungen für den Erwerb von Finanzinstrumenten</b>	<b>0,00</b>	<b>0,00</b>	<b>0,00</b>
3650	Auszahlungen für den Erwerb von Finanzinstrumenten			
<b>36</b>	<b>Summe Auszahlungen aus der Finanzierungstätigkeit</b>	<b>0,00</b>	<b>0,00</b>	<b>0,00</b>
<b>SA4</b>	<b>Saldo (4) Geldfluss aus der Finanzierungstätigkeit (35 – 36)</b>	<b>0,00</b>	<b>0,00</b>	<b>0,00</b>
<b>SA5</b>	<b>Saldo (5) Geldfluss aus der voranschlagswirksamen Gebarung (Saldo 3 + Saldo 4)</b>	<b>26 070 500,00</b>	<b>25 758 800,00</b>	<b>311 700,00</b>

Querschnitt (Anlage 5b)



Bezeichnung	Zuordnung der Aufwands- und Ertragsgruppen	Summe Haushalt	davon A 85 - 89	Summe ohne A 85 - 89	
<b>I. Querschnitt</b>					
<b>Erträge der operativen Gebarung / Einzahlungen aus Abgaben</b>					
10	Einzahlungen aus eigenen Abgaben	Unterklassen 83 bis 85 ohne Gruppen 852, 858 und 859	19 747 100,00	101 000,00	19 646 100,00
11	Erträge aus Ertragsanteilen	Gruppen 858 und 859	7 291 000,00		7 291 000,00
12	Gebühren für die Benützung von Gemeindevorrichtungen und -anlagen	Gruppe 852	3 927 400,00	3 800 400,00	127 000,00
13	Erträge aus Leistungen	Unterklasse 81 ohne Gruppen 811, 817, 818 und 819	1 575 000,00	91 300,00	1 483 700,00
14	Erträge aus Besitz und wirtschaftlicher Tätigkeit	Gruppen 811, 820, 822, 823	1 563 000,00	1 440 500,00	122 500,00
15	Transfererträge von Trägern des öffentlichen Rechts	Gruppen 860 bis 863, 888	757 100,00	314 800,00	442 300,00
16	Sonstige Transfererträge	Gruppen 809, 864 bis 868, 880	356 100,00	30 500,00	325 600,00
17	Gewinnentnahmen der Gemeinde von Unternehmungen und marktbestimmten Betrieben der Gemeinde (A 85-89)	Gruppe 869 und 879			
18	Erträge aus Veräußerungen und sonstige Erträge	Gruppen 814, 815, 824, 827, 828 und 829	4 380 200,00	599 300,00	3 780 900,00
<b>19</b>	<b>Summe 1 (Erträge)</b>		<b>39 596 900,00</b>	<b>6 377 800,00</b>	<b>33 219 100,00</b>
<b>Aufwendungen der operativen Gebarung</b>					
20	Personalaufwand	Klasse 5 ohne nicht finanzierungswirksame Konten	9 700 500,00	385 200,00	9 315 300,00
21	Pensionen und sonstige Ruhebezüge	Gruppen 760, 761	23 400,00		23 400,00
22	Bezüge der gewählten Organe	Gruppe 721	474 300,00		474 300,00
23	Gebrauchs- und Verbrauchsgüter, Handelswaren	Klasse 4	1 576 700,00	733 100,00	843 600,00
24	Verwaltungs- und Betriebsaufwand	Klasse 6 ohne Gruppen 650 bis 655, 657, 658, 680 bis 687, 689, 690, 694 bis 699; Unterklassen 70 bis 72 ohne Gruppen 706 und 721; Gruppe 790	13 422 100,00	3 142 700,00	10 279 400,00
25	Zinsen für Finanzschulden	Gruppen 650, 651, 653 und 657	116 100,00	41 900,00	74 200,00
26	Laufende Transfers an Träger des öffentlichen Rechts	Gruppen 750 bis 754	9 338 800,00	330 000,00	9 008 800,00
27	Sonstige laufende Transfers	Gruppen 755 bis 757, 759, 764, 768, 780 und 781	1 493 600,00	220 000,00	1 273 600,00
28	Gewinnentnahmen der Gemeinde von Unternehmungen und marktbestimmten Betrieben der Gemeinde (A 85-89)	Gruppe 769			
<b>29</b>	<b>Summe 2 (Aufwendungen)</b>		<b>36 145 500,00</b>	<b>4 852 900,00</b>	<b>31 292 600,00</b>
<b>91</b>	<b>SALDO 1: Ergebnis der operativen Gebarung</b>	Summe 1 minus Summe 2	<b>3 451 400,00</b>	<b>1 524 900,00</b>	<b>1 926 500,00</b>

Bezeichnung	Zuordnung Abgang/Zugang zu den Bestandskonten und der Kapitaltransferkonten	Summe Haushalt	davon A 85 - 89	Summe ohne A 85 - 89
<b>Vermögensgebarung mit Kapitaltransfers ohne Finanztransaktionen</b>				
30	Veräußerung von unbeweglichem Vermögen			
	Unterklassen 00, 01, 05 und 06; Gruppen 801, 802 und 805 (bei unbeweglichen Kulturgütern)			
31	Veräußerung von beweglichem Vermögen	80 800,00		80 800,00
	Unterklassen 02 bis 04; Gruppen 100, 113, 120, 150, 159, 170 und 175; Gruppen 803, 804 und 805 (bei beweglichen Kulturgütern)			
32	Veräußerung von immateriellen Vermögenswerten			
	Unterklasse 07			
33	Investitionszuschüsse (erhaltene Kapitaltransfers) von Trägern des öffentlichen Rechts	1 962 900,00	457 600,00	1 505 300,00
	Gruppen 300 bis 303, 309, 871			
34	Sonstige Investitionszuschüsse (erhaltene Kapitaltransfers)	10 000,00		10 000,00
	Gruppen 304 bis 308			
<b>39</b>	<b>Summe 3 (Vermögensgebarung mit Kapitaltransfer ohne Finanztransaktionen)</b>	<b>2 053 700,00</b>	<b>457 600,00</b>	<b>1 596 100,00</b>
<b>Vermögensgebarung und Kapitaltransfers ohne Finanztransaktionen</b>				
40	Erwerb von unbeweglichem Vermögen	8 194 800,00	2 121 700,00	6 073 100,00
	Unterklassen 00, 01 und 05; Gruppen 060, 061 und 063			
41	Erwerb von beweglichem Vermögen, Aktivierte Vorräte	2 016 600,00	182 300,00	1 834 300,00
	Unterklassen 02 bis 04; Gruppe 062; Gruppen 100, 113, 120, 150, 159, 170 und 175			
42	Erwerb von immateriellen Vermögenswerten	61 000,00	5 000,00	56 000,00
	Unterklasse 07			
43	Kapitaltransfers an Träger des öffentlichen Rechts			
	Gruppen 130 und 135; Gruppen 770 bis 774			
44	Sonstige Kapitaltransfers			
	Gruppen 775 bis 779, 785 und 786			
<b>49</b>	<b>Summe 4 (Vermögensgebarung und Kapitaltransfer ohne Finanztransaktionen)</b>	<b>10 272 400,00</b>	<b>2 309 000,00</b>	<b>7 963 400,00</b>
<b>92</b>	<b>SALDO 2: Saldo der Vermögensgebarung ohne Finanztransaktionen</b>	<b>-8 218 700,00</b>	<b>-1 851 400,00</b>	<b>-6 367 300,00</b>
	Summe 3 minus Summe 4			

Bezeichnung	Zuordnung der Gruppen der Finanzierungsrechnung	nur A 85 - 89
<b>Einzahlungen aus Finanztransaktionen</b>		
50 Veräußerung von Beteiligungen und Wertpapieren	Unterklasse 08; Gruppen 223 und 224	
51 Entnahmen aus Zahlungsmittelreserven	Gruppen 293, 294 und 295	
52 Einzahlungen aus der Rückzahlung von Darlehen an Träger des öffentlichen Rechts	Gruppen 240 bis 244	
53 Einzahlungen aus der Rückzahlung von Darlehen an andere und von Bezugsvorschüssen	Gruppen 245 bis 249 und 273	
54 Aufnahme von Finanzschulden von Trägern des öffentlichen Rechts	Gruppen 340 bis 344, 350 bis 354	
55 Aufnahme von Finanzschulden von anderen	Unterklasse 32; Gruppen 345 bis 349, 355 bis 357	1 209 800,00
58 Ausgleichszahlungen aus Finanzderivaten	Gruppen 821 und 826	
<b>59 Summe 5 (Einzahlungen aus Finanztransaktionen)</b>		<b>1 209 800,00</b>
<b>Auszahlungen aus Finanztransaktionen</b>		
60 Erwerb von Beteiligungen und Wertpapieren	Unterklasse 08; Gruppen 223 und 224	
61 Zuführung an Zahlungsmittelreserven	Gruppen 293, 294 und 295	
62 Gewährung von Darlehen an Träger des öffentlichen Rechts	Gruppen 240 bis 244	
63 Gewährung von Darlehen an andere und von Bezugsvorschüssen	Gruppen 245 bis 249 und 273	
64 Rückzahlung von Finanzschulden bei Trägern des öffentlichen Rechts	Gruppen 340 bis 344, 350 bis 354	79 000,00
65 Rückzahlung von Finanzschulden bei anderen	Unterklasse 32; Gruppen 345 bis 349, 355 bis 357	935 800,00
68 Ausgleichszahlungen aus Finanzderivaten	Gruppen 652, 655 und 658	
<b>69 Summe 6 (Auszahlungen aus Finanztransaktionen)</b>		<b>1 014 800,00</b>
<b>93 SALDO 3: Saldo der Finanztransaktionen</b>	Summe 5 minus Summe 6	<b>195 000,00</b>
<b>94 SALDO 4:</b>	Summe der Salden 1, 2 und 3	<b>-131 500,00</b>
<b>II. Ableitung des Finanzierungssaldos</b>		
70 Jahresergebnis Haushalt ohne A 85 - 89 und ohne Finanztransaktionen	Saldo 1 plus Saldo 2	-4 440 800,00
71 Überrechnung Jahresergebnis A 85 - 89	Saldo 4 der Spalte "nur A 85 - 89"	-131 500,00
<b>95 Finanzierungssaldo ('vorläufiges Maastricht-Ergebnis')</b>		<b>-4 572 300,00</b>





Haushaltspotential Ergebnisrechnung  
Haushaltspotential Ergebnisrechnung



## Nachtragsvoranschlag 2021

Marktgemeinde Wiener Neudorf

## Haushaltspotential (aufbauend auf der Ergebnisrechnung)

MVAG	Mittelverwendungs- und -aufbringungsgruppen	Mittelaufbringung	Mittelverwendung	Saldo
211	Erträge aus der operativen Verwaltungstätigkeit	38 694 000,00		
212	Erträge aus Transfers	1 874 400,00		
213	Finanzerträge	18 400,00		
Summe Erträge (SU 21)		<b>40 586 800,00</b>		
2117	Nicht finanzierungswirksame operative Erträge (Auflösung von Rückstellungen und Aktivierte Eigenleistungen)	-75 100,00		
2127	Nicht finanzierungswirksamer Transferertrag (Auflösung von Investitionszuschüssen)	-64 000,00		
2136	Sonstige nicht finanzierungswirksame Finanzerträge (Auflösung von RS Bewertung von Beteiligungen und aktiven Finanzinstrumenten)			
Nicht finanzwirksame Erträge		<b>-139 100,00</b>		
Finanzwirksame Erträge		<b>40 447 700,00</b>		
221	Personalaufwand		9 881 400,00	
222	Sachaufwand (ohne Transferaufwand)		19 085 600,00	
223	Transferaufwand (laufende Transfers und Kapitaltransfers)		10 855 800,00	
224	Finanzaufwand		131 500,00	
Summe Aufwendungen (SU 22)			<b>39 954 300,00</b>	
2214	Nicht finanzierungswirksamer Personalaufwand (Dotierung RS für Abfertigungen, Jubiläum u. nicht konsumierte Urlaube)		-180 900,00	
2226	Nicht finanzierungswirksamer Sachaufwand (inkl. Abschreibungen, Dotierung von RS Prozess, ausstehende Rechnungen)		-3 627 900,00	
2237	Nicht finanzierungswirksamer Transferaufwand (Dotierungen von RS f. Pensionen)			
2245	Nicht finanzierungswirksamer Finanzaufwand (Wertberichtigungen zu Finanzinstrumenten, Aufwendungen aus der Bewertung von Beteiligungen)			
Nicht finanzwirksame Aufwendungen			<b>-3 808 800,00</b>	

Finanzwirksame Aufwendungen		<b>36 145 500,00</b>	
Finanzwirksames Ergebnis	<b>40 447 700,00</b>	<b>36 145 500,00</b>	<b>4 302 200,00</b>

## Nachtragsvoranschlag 2021

## Haushaltspotential (aufbauend auf der Ergebnisrechnung)

Marktgemeinde Wiener Neudorf

MVAG	Mittelverwendungs- und -aufbringungsgruppen	Mittelaufbringung	Mittelverwendung	Saldo
332	Einzahlungen aus der Rückzahlung von Darlehen sowie gewährten Vorschüssen (ohne 3325 mit Projektcode - Anzahlungen)			
1141	Vorräte ( + Veränderung)			
1142	Gegebene Anzahlungen auf Vorräte ( + Veränderung) wiederkehrende Einzahlungen der Kontengruppe 00-07, die keinem Projekt zugeordnet sind			
2301	Entnahmen von Haushaltsrücklagen (Kontengruppe 893)			
Jährliche wiederkehrende Einzahlungen		<b>0,00</b>		
36	Auszahlungen aus der Finanzierungstätigkeit		2 369 500,00	
2401	Zuweisung an Haushaltsrücklagen (Kontengruppe 793)			
342	Auszahlungen von gewährten Darlehen sowie gewährten Vorschüssen (ohne 3425 mit Projektcode - Anzahlungen)			
1141	Vorräte ( - Veränderung)			
1142	Gegebene Anzahlungen auf Vorräte ( - Veränderung) wiederkehrende Klein-Investitionen der Kontengruppe 00-07, die keinem Projekt zugeordnet sind		2 022 000,00	
Jährliche wiederkehrende Auszahlungen			<b>4 391 500,00</b>	
Kontengruppe 871, KT der Ergebnisrechnung, mit Projektcode (BZ)		-668 500,00		
Summe Kapitaltransfers der Ergebnisrechnung		<b>-668 500,00</b>		
Jährliches Haushaltspotential		<b>39 779 200,00</b>	<b>40 537 000,00</b>	<b>-757 800,00</b>
Jährliches Haushaltspotential		-757 800,00		
kumuliertes Haushaltspotential zum 31.12.2020 (Vorjahr)		4 587 800,00		
Verfügbares Haushaltspotential		<b>3 830 000,00</b>		

	davon (dient ausschließlich der Information) Kontengruppe 871, KT der Ergebnisrechnung,	182 300,00		
	ohne Projektcode (sind BZ zum Haushaltsausgleich)			
2401	Zuweisung an Haushaltsrücklagen (Kontengruppe 794)		255 100,00	
2401	Zuweisung an Haushaltsrücklagen (Kontengruppe 795)			
Jährliche Aufwände für Rücklagen			<b>255 100,00</b>	
2301	Entnahmen von Haushaltsrücklagen (Kontengruppe 894)	15 200,00		
2301	Entnahmen von Haushaltsrücklagen (Kontengruppe 895)			
Jährliche RL-Erträge f. Investitionen (finanzw.)		<b>15 200,00</b>		
Endbestand kumuliertes Haushaltspotential		<b>3 845 200,00</b>	<b>255 100,00</b>	<b>3 590 100,00</b>



1. NVA Ergebnis- und Finanzierungsvoranschlag Detailnachweis





	MVAG EH	MVAG FH	QU	Ergebnisvoranschlag		Finanzierungsvoranschlag			
				VA 2021 inkl. NVA	VA 2021	1. NVA	VA 2021 inkl. NVA	VA 2021	1. NVA
<b>0 Vertretungskörper und allgemeine Verwaltung</b>									
<b>00</b>	<b>Gewählte Gemeindeorgane</b>								
<b>000</b>	<b>Gewählte Gemeindeorgane</b>								
<b>000000</b>	<b>Gewählte Gemeindeorgane</b>								
<b>Operative Gebarung</b>									
2/000000+829000	Pensionssicherungsbeiträge	2116	3116	18					
<b>SU 21 / 31</b>	<b>Summe Erträge / Einzahlungen operative Gebarung</b>				<b>0,00</b>	<b>0,00</b>	<b>0,00</b>	<b>0,00</b>	<b>0,00</b>
1/000000-670000	Versicherungen	2222	3222	24	800,00	800,00	800,00	800,00	
1/000000-721000	Bezüge der gewählten Organe	2225	3225	22	474 300,00	474 300,00	474 300,00	474 300,00	
1/000000-724000	Reisegebühren	2225	3225	24	2 000,00	2 000,00	2 000,00	2 000,00	
1/000000-757000	Schulung d.gewählten Organe	2234	3234	27	1 500,00	1 500,00	1 500,00	1 500,00	
1/000000-760000	Pensionen und sonstige Ruhebezüge	2234	3234	21	23 400,00	23 400,00	23 400,00	23 400,00	
<b>SU 22 / 32</b>	<b>Summe Aufwendungen / Auszahlungen operative Gebarung</b>				<b>502 000,00</b>	<b>502 000,00</b>	<b>0,00</b>	<b>502 000,00</b>	<b>502 000,00</b>
<b>SA 0 / SA 1</b>	<b>(0) Nettoergebnis (21 - 22) / (1) Geldfluss operative Gebarung (31 - 32)</b>				<b>-502 000,00</b>	<b>-502 000,00</b>	<b>0,00</b>	<b>-502 000,00</b>	<b>-502 000,00</b>
<b>SU 23</b>	<b>Summe Haushaltsrücklagen</b>				<b>0,00</b>	<b>0,00</b>	<b>0,00</b>	<b>0,00</b>	<b>0,00</b>
<b>SA00</b>	<b>Nettoergebnis nach Zuw./Entn. Haushaltsrücklagen (Saldo 0 +/- SU23)</b>				<b>-502 000,00</b>	<b>-502 000,00</b>	<b>0,00</b>		
<b>Investive Gebarung</b>									
<b>SU 33</b>	<b>Summe Einzahlungen investive Gebarung</b>						<b>0,00</b>	<b>0,00</b>	<b>0,00</b>
<b>SU 34</b>	<b>Summe Auszahlungen investive Gebarung</b>						<b>0,00</b>	<b>0,00</b>	<b>0,00</b>
<b>SA2</b>	<b>Saldo (2) Geldfluss aus der Investiven Gebarung (33 - 34)</b>						<b>0,00</b>	<b>0,00</b>	<b>0,00</b>
<b>SA3</b>	<b>Saldo (3) Nettofinanzierungssaldo (Saldo 1 + Saldo 2)</b>						<b>-502 000,00</b>	<b>-502 000,00</b>	<b>0,00</b>
<b>Finanzierungstätigkeit</b>									
<b>SU 35</b>	<b>Summe Einzahlungen aus der Finanzierungstätigkeit</b>						<b>0,00</b>	<b>0,00</b>	<b>0,00</b>
<b>SU 36</b>	<b>Summe Auszahlungen aus der Finanzierungstätigkeit</b>						<b>0,00</b>	<b>0,00</b>	<b>0,00</b>
<b>SA4</b>	<b>Saldo (4) Geldfluss aus der Finanzierungstätigkeit (35 - 36)</b>						<b>0,00</b>	<b>0,00</b>	<b>0,00</b>
<b>SA5</b>	<b>Saldo (5) Geldfluss aus der voranschlagswirksamen Gebarung (Saldo 3 + Saldo 4)</b>						<b>-502 000,00</b>	<b>-502 000,00</b>	<b>0,00</b>
<b>01</b>	<b>Hauptverwaltung</b>								
<b>010</b>	<b>Zentralamt</b>								
<b>010000</b>	<b>Gemeindeamt</b>								
<b>Operative Gebarung</b>									
2/010000+816000	Kostensatz km-Geld	2114	3114	13	6 000,00	6 000,00	6 000,00	6 000,00	
2/010000+817500	Erträge aus der Auflösung von sonstigen Rückstellungen	2117			45 900,00	45 900,00			
2/010000+829000	Einnahmen Kaffeeautomat	2116	3116	18	100,00	100,00	100,00	100,00	
2/010000+829010	kollektive Unfallversicherung	2116	3116	18	2 000,00	2 000,00	2 000,00	2 000,00	

# 1. Nachtragsvoranschlag 2021

Marktgemeinde Wiener Neudorf

# NVA Ergebnis- und Finanzierungsvoranschlag Detailnachweis

		MVAG	MVAG	QU	Ergebnisvoranschlag		Finanzierungsvoranschlag			
		EH	FH		VA 2021 inkl. NVA	VA 2021	1. NVA	VA 2021 inkl. NVA	VA 2021	1. NVA
2/010000+863000	Förderung AMS	2121	3121	15	8 400,00	8 400,00		8 400,00	8 400,00	
<b>SU 21 / 31</b>	<b>Summe Erträge / Einzahlungen operative Gebarung</b>				<b>62 400,00</b>	<b>62 400,00</b>	<b>0,00</b>	<b>16 500,00</b>	<b>16 500,00</b>	<b>0,00</b>
1/010000-400300	Geringwertige Wirtschaftsgüter (GWG)	2221	3221	23	4 000,00	4 000,00		4 000,00	4 000,00	
1/010000-452000	Treibstoffe	2221	3221	23	500,00	500,00		500,00	500,00	
1/010000-456000	Büromaterial (20%)	2221	3221	23	16 000,00	16 000,00		16 000,00	16 000,00	
1/010000-457000	Druckwerke (20%)	2221	3221	23	2 500,00	2 500,00		2 500,00	2 500,00	
1/010000-457100	Druckwerke (10%)	2221	3221	23	3 500,00	3 500,00		3 500,00	3 500,00	
1/010000-458000	Mittel zur ärztlichen Betreuung etc	2221	3221	23	200,00	200,00		200,00	200,00	
1/010000-459000	Sonstige Verbrauchsgüter	2221	3221	23	2 500,00	2 500,00		2 500,00	2 500,00	
1/010000-510000	Bezüge Vertr. Bedienst. Schema I (Ang.)	2211	3211	20	1 747 500,00	1 747 500,00		1 747 500,00	1 747 500,00	
1/010000-511000	Bezüge Vertr. Bedienst. Schema II (Arb.)	2211	3211	20	173 200,00	219 900,00	-46 700,00	173 200,00	219 900,00	-46 700,00
1/010000-566000	Zuwendung anl. Dienstjubiläum	2212	3212	20	2 100,00	2 100,00		2 100,00	2 100,00	
1/010000-582000	DGB.z.Ausgl.Fonds f.Fam.B.Vertr.Bed	2212	3212	20	68 900,00	70 800,00	-1 900,00	68 900,00	70 800,00	-1 900,00
1/010000-582010	DGB BVA Vertragsbedienstete	2212	3212	20	294 300,00	303 700,00	-9 400,00	294 300,00	303 700,00	-9 400,00
1/010000-582100	Abfertigung Neu	2212	3212	20	16 500,00	17 300,00	-800,00	16 500,00	17 300,00	-800,00
1/010000-582200	DGB Sozialversicherung VB	2212	3212	20	86 700,00	86 700,00		86 700,00	86 700,00	
1/010000-590100	Pensionsvorsorge	2212	3212	20	85 000,00	55 000,00	30 000,00	85 000,00	55 000,00	30 000,00
1/010000-590200	kollektive Unfallversicherung	2212	3212	20	4 000,00	4 000,00		4 000,00	4 000,00	
1/010000-591000	Dotierung von Rückstellungen für Abfertigungen	2214			16 600,00	16 600,00				
1/010000-592000	Dotierung von Rückstellungen für Jubiläumszuwendungen	2214			28 600,00	28 600,00				
1/010000-617000	Instandhaltung der Fahrzeuge	2224	3224	24	3 000,00	3 000,00		3 000,00	3 000,00	
1/010000-618000	Instandhaltung von sonst. Anlagen	2224	3224	24	30 000,00	30 000,00		30 000,00	30 000,00	
1/010000-630000	Portogebühren	2222	3222	24	15 000,00	15 000,00		15 000,00	15 000,00	
1/010000-631000	Telekommunikationsdienste	2222	3222	24	20 000,00	20 000,00		20 000,00	20 000,00	
1/010000-640000	Rechtskosten	2222	3222	24	15 000,00	15 000,00		15 000,00	15 000,00	
1/010000-640200	Steuerberatungskosten	2222	3222	24	12 000,00	12 000,00		12 000,00	12 000,00	
1/010000-640300	Beratungskosten	2222	3222	24	10 000,00	10 000,00		10 000,00	10 000,00	
1/010000-680000	Planmäßige Abschreibung	2226			7 500,00	7 500,00				
1/010000-700000	Miete Telefonanlage	2223	3223	24	8 000,00	8 000,00		8 000,00	8 000,00	
1/010000-710100	Behindertenausgleichstaxe	2225	3225	24	2 900,00	2 900,00		2 900,00	2 900,00	
1/010000-724000	Reisegebühren	2225	3225	24	1 700,00	1 700,00		1 700,00	1 700,00	
1/010000-728100	Sonstige Ausgaben (10%)	2225	3225	24	4 500,00	4 500,00		4 500,00	4 500,00	
1/010000-728200	Sonstige Ausgaben (20%)	2225	3225	24	4 600,00	4 600,00		4 600,00	4 600,00	
1/010000-752000	Beitrag an Gemeindeverbände	2231	3231	26	35 000,00	35 000,00		35 000,00	35 000,00	
<b>SU 22 / 32</b>	<b>Summe Aufwendungen / Auszahlungen operative Gebarung</b>				<b>2 721 800,00</b>	<b>2 750 600,00</b>	<b>-28 800,00</b>	<b>2 669 100,00</b>	<b>2 697 900,00</b>	<b>-28 800,00</b>
<b>SA 0 / SA 1</b>	<b>(0) Nettoergebnis (21 - 22) / (1) Geldfluss operative Gebarung (31 - 32)</b>				<b>-2 659 400,00</b>	<b>-2 688 200,00</b>	<b>28 800,00</b>	<b>-2 652 600,00</b>	<b>-2 681 400,00</b>	<b>28 800,00</b>
<b>SU 23</b>	<b>Summe Haushaltsrücklagen</b>				<b>0,00</b>	<b>0,00</b>	<b>0,00</b>	<b>0,00</b>	<b>0,00</b>	<b>0,00</b>

# 1. Nachtragsvoranschlag 2021

# NVA Ergebnis- und Finanzierungsvoranschlag Detailnachweis

Marktgemeinde Wiener Neudorf

	MVAG	MVAG	QU	Ergebnisvoranschlag			Finanzierungsvoranschlag						
				EH	FH	VA 2021 inkl. NVA	VA 2021	1. NVA	VA 2021 inkl. NVA	VA 2021	1. NVA		
<b>SA00</b>				Nettoergebnis nach Zuw./Entn. Haushaltsrücklagen (Saldo 0 +/- SU23)			-2 659 400,00	-2 688 200,00	28 800,00				
<b>Investive Gebarung</b>													
<b>SU 33</b>				Summe Einzahlungen investive Gebarung						0,00	0,00	0,00	
1/010000-040000				Fahrzeuge	3414	41				60 000,00		60 000,00	
1/010000-042000				Amts-,Betriebs-u.Geschäftsausstattung	3415	41				18 000,00	16 000,00	2 000,00	
<b>SU 34</b>				Summe Auszahlungen investive Gebarung						78 000,00	16 000,00	62 000,00	
<b>SA2</b>				Saldo (2) Geldfluss aus der Investiven Gebarung (33 – 34)						-78 000,00	-16 000,00	-62 000,00	
<b>SA3</b>				Saldo (3) Nettofinanzierungssaldo (Saldo 1 + Saldo 2)						-2 730 600,00	-2 697 400,00	-33 200,00	
<b>Finanzierungstätigkeit</b>													
<b>SU 35</b>				Summe Einzahlungen aus der Finanzierungstätigkeit						0,00	0,00	0,00	
<b>SU 36</b>				Summe Auszahlungen aus der Finanzierungstätigkeit						0,00	0,00	0,00	
<b>SA4</b>				Saldo (4) Geldfluss aus der Finanzierungstätigkeit (35 – 36)						0,00	0,00	0,00	
<b>SA5</b>				Saldo (5) Geldfluss aus der voranschlagswirksamen Gebarung (Saldo 3 + Saldo 4)						-2 730 600,00	-2 697 400,00	-33 200,00	
<b>011</b>				Personalamt									
<b>011000</b>				Personalamt									
<b>Operative Gebarung</b>													
<b>SU 21 / 31</b>				Summe Erträge / Einzahlungen operative Gebarung			0,00	0,00	0,00	0,00	0,00	0,00	
1/011000-670000				Versicherungen	2222	3222	24	5 800,00	5 000,00	800,00	5 800,00	5 000,00	800,00
1/011000-728000				Arbeitsplatzevaluierung	2225	3225	24	11 300,00	11 300,00		11 300,00	11 300,00	
1/011000-728100				Entgelte f. sonst. Leistungen	2225	3225	24	6 000,00	6 000,00		6 000,00	6 000,00	
<b>SU 22 / 32</b>				Summe Aufwendungen / Auszahlungen operative Gebarung			23 100,00	22 300,00	800,00	23 100,00	22 300,00	800,00	
<b>SA 0 / SA 1</b>				(0) Nettoergebnis (21 - 22) / (1) Geldfluss operative Gebarung (31 – 32)			-23 100,00	-22 300,00	-800,00	-23 100,00	-22 300,00	-800,00	
<b>SU 23</b>				Summe Haushaltsrücklagen			0,00	0,00	0,00	0,00	0,00	0,00	
<b>SA00</b>				Nettoergebnis nach Zuw./Entn. Haushaltsrücklagen (Saldo 0 +/- SU23)			-23 100,00	-22 300,00	-800,00				
<b>Investive Gebarung</b>													
<b>SU 33</b>				Summe Einzahlungen investive Gebarung						0,00	0,00	0,00	
<b>SU 34</b>				Summe Auszahlungen investive Gebarung						0,00	0,00	0,00	
<b>SA2</b>				Saldo (2) Geldfluss aus der Investiven Gebarung (33 – 34)						0,00	0,00	0,00	
<b>SA3</b>				Saldo (3) Nettofinanzierungssaldo (Saldo 1 + Saldo 2)						-23 100,00	-22 300,00	-800,00	
<b>Finanzierungstätigkeit</b>													
<b>SU 35</b>				Summe Einzahlungen aus der Finanzierungstätigkeit						0,00	0,00	0,00	
<b>SU 36</b>				Summe Auszahlungen aus der Finanzierungstätigkeit						0,00	0,00	0,00	
<b>SA4</b>				Saldo (4) Geldfluss aus der Finanzierungstätigkeit (35 – 36)						0,00	0,00	0,00	
<b>SA5</b>				Saldo (5) Geldfluss aus der voranschlagswirksamen Gebarung (Saldo 3 + Saldo 4)						-23 100,00	-22 300,00	-800,00	

# 1. Nachtragsvoranschlag 2021

Marktgemeinde Wiener Neudorf

# NVA Ergebnis- und Finanzierungsvoranschlag Detailnachweis

		MVAG			Ergebnisvoranschlag		Finanzierungsvoranschlag			
		EH	FH	QU	VA 2021 inkl. NVA	VA 2021	1. NVA	VA 2021 inkl. NVA	VA 2021	1. NVA
<b>015</b>	<b>Pressestelle, Amtsblatt und Öffentlichkeitsarbeit</b>									
<b>015000</b>	<b>Pressestelle, Öffentlichkeitsarbeit</b>									
<b>Operative Gebarung</b>										
2/015000+808000	Div. Werbeeinnahmen	2116	3116	16	400,00	400,00		400,00	400,00	
2/015000+810000	Gestattungsentgelt	2114	3114	13	3 500,00	3 500,00		3 500,00	3 500,00	
2/015000+810100	Wiener Neudorf Card	2114	3114	13	15 000,00	15 000,00		15 000,00	15 000,00	
2/015000+829000	Werbeeinschaltungen	2116	3116	18	4 500,00	4 500,00		4 500,00	4 500,00	
<b>SU 21 / 31</b>	<b>Summe Erträge / Einzahlungen operative Gebarung</b>				<b>23 400,00</b>	<b>23 400,00</b>	<b>0,00</b>	<b>23 400,00</b>	<b>23 400,00</b>	<b>0,00</b>
1/015000-456000	Büromaterial	2221	3221	23	5 000,00	5 000,00		5 000,00	5 000,00	
1/015000-457000	Gesetzblätter, Zeitschriften, Formula	2221	3221	23	9 000,00	9 000,00		9 000,00	9 000,00	
1/015000-457200	Gemeindezeitung (20% voll)	2221	3221	23	44 000,00	44 000,00		44 000,00	44 000,00	
1/015000-630000	Postdienste	2222	3222	24	11 000,00	11 000,00		11 000,00	11 000,00	
1/015000-631000	Internet	2222	3222	24	4 000,00	4 000,00		4 000,00	4 000,00	
1/015000-720000	Beitrag VOR	2225	3225	24	8 000,00	8 000,00		8 000,00	8 000,00	
1/015000-728000	Smart Card	2225	3225	24	45 000,00	10 000,00	35 000,00	45 000,00	10 000,00	35 000,00
1/015000-728100	Sonstige Ausgaben	2225	3225	24	18 000,00	18 000,00		18 000,00	18 000,00	
1/015000-728200	Öffentlichkeitsarbeit (10%)	2225	3225	24	4 000,00	4 000,00		4 000,00	4 000,00	
1/015000-728300	Öffentlichkeitsarbeit (20%)	2225	3225	24	59 000,00	55 000,00	4 000,00	59 000,00	55 000,00	4 000,00
<b>SU 22 / 32</b>	<b>Summe Aufwendungen / Auszahlungen operative Gebarung</b>				<b>207 000,00</b>	<b>168 000,00</b>	<b>39 000,00</b>	<b>207 000,00</b>	<b>168 000,00</b>	<b>39 000,00</b>
<b>SA 0 / SA 1</b>	<b>(0) Nettoergebnis (21 - 22) / (1) Geldfluss operative Gebarung (31 - 32)</b>				<b>-183 600,00</b>	<b>-144 600,00</b>	<b>-39 000,00</b>	<b>-183 600,00</b>	<b>-144 600,00</b>	<b>-39 000,00</b>
<b>SU 23</b>	<b>Summe Haushaltsrücklagen</b>				<b>0,00</b>	<b>0,00</b>	<b>0,00</b>	<b>0,00</b>	<b>0,00</b>	<b>0,00</b>
<b>SA00</b>	<b>Nettoergebnis nach Zuw./Entn. Haushaltsrücklagen (Saldo 0 +/- SU23)</b>				<b>-183 600,00</b>	<b>-144 600,00</b>	<b>-39 000,00</b>			
<b>Investive Gebarung</b>										
<b>SU 33</b>	<b>Summe Einzahlungen investive Gebarung</b>							<b>0,00</b>	<b>0,00</b>	<b>0,00</b>
<b>SU 34</b>	<b>Summe Auszahlungen investive Gebarung</b>							<b>0,00</b>	<b>0,00</b>	<b>0,00</b>
<b>SA2</b>	<b>Saldo (2) Geldfluss aus der Investiven Gebarung (33 - 34)</b>							<b>0,00</b>	<b>0,00</b>	<b>0,00</b>
<b>SA3</b>	<b>Saldo (3) Nettofinanzierungssaldo (Saldo 1 + Saldo 2)</b>							<b>-183 600,00</b>	<b>-144 600,00</b>	<b>-39 000,00</b>
<b>Finanzierungstätigkeit</b>										
<b>SU 35</b>	<b>Summe Einzahlungen aus der Finanzierungstätigkeit</b>							<b>0,00</b>	<b>0,00</b>	<b>0,00</b>
<b>SU 36</b>	<b>Summe Auszahlungen aus der Finanzierungstätigkeit</b>							<b>0,00</b>	<b>0,00</b>	<b>0,00</b>
<b>SA4</b>	<b>Saldo (4) Geldfluss aus der Finanzierungstätigkeit (35 - 36)</b>							<b>0,00</b>	<b>0,00</b>	<b>0,00</b>
<b>SA5</b>	<b>Saldo (5) Geldfluss aus der voranschlagswirksamen Gebarung (Saldo 3 + Saldo 4)</b>							<b>-183 600,00</b>	<b>-144 600,00</b>	<b>-39 000,00</b>
<b>016</b>	<b>Elektronische Datenverarbeitung</b>									
<b>016000</b>	<b>Elektronische Datenverarbeitung</b>									
<b>Operative Gebarung</b>										
<b>SU 21 / 31</b>	<b>Summe Erträge / Einzahlungen operative Gebarung</b>				<b>0,00</b>	<b>0,00</b>	<b>0,00</b>	<b>0,00</b>	<b>0,00</b>	<b>0,00</b>
1/016000-400300	Geringwertige Wirtschaftsgüter (GWG)	2221	3221	23	6 000,00	6 000,00		6 000,00	6 000,00	

# 1. Nachtragsvoranschlag 2021

# NVA Ergebnis- und Finanzierungsvoranschlag Detailnachweis

Marktgemeinde Wiener Neudorf

		MVAG	MVAG	QU	Ergebnisvoranschlag			Finanzierungsvoranschlag		
		EH	FH		VA 2021 inkl. NVA	VA 2021	1. NVA	VA 2021 inkl. NVA	VA 2021	1. NVA
1/016000-618000	Instandhaltung von sonst. Anlagen	2224	3224	24	1 000,00	1 000,00		1 000,00	1 000,00	
1/016000-670000	Versicherung	2222	3222	24	10 100,00	10 100,00		10 100,00	10 100,00	
1/016000-680000	Planmäßige Abschreibung	2226			27 800,00	27 800,00				
1/016000-700000	Miete Software	2223	3223	24	31 000,00	24 000,00	7 000,00	31 000,00	24 000,00	7 000,00
1/016000-728000	Entgelte für sonstige Leistungen	2225	3225	24	54 000,00	54 000,00		54 000,00	54 000,00	
<b>SU 22 / 32</b>	<b>Summe Aufwendungen / Auszahlungen operative Gebarung</b>				<b>129 900,00</b>	<b>122 900,00</b>	<b>7 000,00</b>	<b>102 100,00</b>	<b>95 100,00</b>	<b>7 000,00</b>
<b>SA 0 / SA 1</b>	<b>(0) Nettoergebnis (21 - 22) / (1) Geldfluss operative Gebarung (31 - 32)</b>				<b>-129 900,00</b>	<b>-122 900,00</b>	<b>-7 000,00</b>	<b>-102 100,00</b>	<b>-95 100,00</b>	<b>-7 000,00</b>
<b>SU 23</b>	<b>Summe Haushaltsrücklagen</b>				<b>0,00</b>	<b>0,00</b>	<b>0,00</b>	<b>0,00</b>	<b>0,00</b>	<b>0,00</b>
<b>SA00</b>	<b>Nettoergebnis nach Zuw./Entn. Haushaltsrücklagen (Saldo 0 +/- SU23)</b>				<b>-129 900,00</b>	<b>-122 900,00</b>	<b>-7 000,00</b>			
<b>Investive Gebarung</b>										
<b>SU 33</b>	<b>Summe Einzahlungen investive Gebarung</b>							<b>0,00</b>	<b>0,00</b>	<b>0,00</b>
1/016000-042000	Amts-,Betriebs-u.Geschäftsausstattung (Hardware)		3415	41				38 500,00	15 000,00	23 500,00
1/016000-070000	Amtsausstattung Software		3411	42				55 000,00	55 000,00	
<b>SU 34</b>	<b>Summe Auszahlungen investive Gebarung</b>							<b>93 500,00</b>	<b>70 000,00</b>	<b>23 500,00</b>
<b>SA2</b>	<b>Saldo (2) Geldfluss aus der Investiven Gebarung (33 - 34)</b>							<b>-93 500,00</b>	<b>-70 000,00</b>	<b>-23 500,00</b>
<b>SA3</b>	<b>Saldo (3) Nettofinanzierungssaldo (Saldo 1 + Saldo 2)</b>							<b>-195 600,00</b>	<b>-165 100,00</b>	<b>-30 500,00</b>
<b>Finanzierungstätigkeit</b>										
<b>SU 35</b>	<b>Summe Einzahlungen aus der Finanzierungstätigkeit</b>							<b>0,00</b>	<b>0,00</b>	<b>0,00</b>
<b>SU 36</b>	<b>Summe Auszahlungen aus der Finanzierungstätigkeit</b>							<b>0,00</b>	<b>0,00</b>	<b>0,00</b>
<b>SA4</b>	<b>Saldo (4) Geldfluss aus der Finanzierungstätigkeit (35 - 36)</b>							<b>0,00</b>	<b>0,00</b>	<b>0,00</b>
<b>SA5</b>	<b>Saldo (5) Geldfluss aus der voranschlagswirksamen Gebarung (Saldo 3 + Saldo 4)</b>							<b>-195 600,00</b>	<b>-165 100,00</b>	<b>-30 500,00</b>
<b>019</b>	<b>Repräsentation</b>									
<b>019000</b>	<b>Repräsentation</b>									
<b>Operative Gebarung</b>										
<b>SU 21 / 31</b>	<b>Summe Erträge / Einzahlungen operative Gebarung</b>				<b>0,00</b>	<b>0,00</b>	<b>0,00</b>	<b>0,00</b>	<b>0,00</b>	<b>0,00</b>
1/019000-723000	Repräsentationsauslagen	2225	3225	24	15 000,00	15 000,00		15 000,00	15 000,00	
<b>SU 22 / 32</b>	<b>Summe Aufwendungen / Auszahlungen operative Gebarung</b>				<b>15 000,00</b>	<b>15 000,00</b>	<b>0,00</b>	<b>15 000,00</b>	<b>15 000,00</b>	<b>0,00</b>
<b>SA 0 / SA 1</b>	<b>(0) Nettoergebnis (21 - 22) / (1) Geldfluss operative Gebarung (31 - 32)</b>				<b>-15 000,00</b>	<b>-15 000,00</b>	<b>0,00</b>	<b>-15 000,00</b>	<b>-15 000,00</b>	<b>0,00</b>
<b>SU 23</b>	<b>Summe Haushaltsrücklagen</b>				<b>0,00</b>	<b>0,00</b>	<b>0,00</b>	<b>0,00</b>	<b>0,00</b>	<b>0,00</b>
<b>SA00</b>	<b>Nettoergebnis nach Zuw./Entn. Haushaltsrücklagen (Saldo 0 +/- SU23)</b>				<b>-15 000,00</b>	<b>-15 000,00</b>	<b>0,00</b>			
<b>Investive Gebarung</b>										
<b>SU 33</b>	<b>Summe Einzahlungen investive Gebarung</b>							<b>0,00</b>	<b>0,00</b>	<b>0,00</b>
<b>SU 34</b>	<b>Summe Auszahlungen investive Gebarung</b>							<b>0,00</b>	<b>0,00</b>	<b>0,00</b>
<b>SA2</b>	<b>Saldo (2) Geldfluss aus der Investiven Gebarung (33 - 34)</b>							<b>0,00</b>	<b>0,00</b>	<b>0,00</b>
<b>SA3</b>	<b>Saldo (3) Nettofinanzierungssaldo (Saldo 1 + Saldo 2)</b>							<b>-15 000,00</b>	<b>-15 000,00</b>	<b>0,00</b>

# 1. Nachtragsvoranschlag 2021

Marktgemeinde Wiener Neudorf

# NVA Ergebnis- und Finanzierungsvoranschlag Detailnachweis

		MVAG	MVAG	QU	Ergebnisvoranschlag			Finanzierungsvoranschlag		
		EH	FH		VA 2021 inkl. NVA	VA 2021	1. NVA	VA 2021 inkl. NVA	VA 2021	1. NVA
<b>Finanzierungstätigkeit</b>										
SU 35	Summe Einzahlungen aus der Finanzierungstätigkeit							0,00	0,00	0,00
SU 36	Summe Auszahlungen aus der Finanzierungstätigkeit							0,00	0,00	0,00
SA4	Saldo (4) Geldfluss aus der Finanzierungstätigkeit (35 – 36)							0,00	0,00	0,00
SA5	Saldo (5) Geldfluss aus der voranschlagswirksamen Gebarung (Saldo 3 + Saldo 4)							-15 000,00	-15 000,00	0,00
<b>02 Hauptverwaltung</b>										
<b>022 Standesamt</b>										
<b>022000 Standesamt</b>										
<b>Operative Gebarung</b>										
SU 21 / 31	Summe Erträge / Einzahlungen operative Gebarung				0,00	0,00	0,00	0,00	0,00	0,00
1/022000-729000	Standesamtskosten	2225	3225	24	69 100,00	75 700,00	-6 600,00	69 100,00	75 700,00	-6 600,00
SU 22 / 32	Summe Aufwendungen / Auszahlungen operative Gebarung				69 100,00	75 700,00	-6 600,00	69 100,00	75 700,00	-6 600,00
SA 0 / SA 1	(0) Nettoergebnis (21 - 22) / (1) Geldfluss operative Gebarung (31 – 32)				-69 100,00	-75 700,00	6 600,00	-69 100,00	-75 700,00	6 600,00
SU 23	Summe Haushaltsrücklagen				0,00	0,00	0,00	0,00	0,00	0,00
SA00	Nettoergebnis nach Zuw./Entn. Haushaltsrücklagen (Saldo 0 +/- SU23)				-69 100,00	-75 700,00	6 600,00			
<b>Investive Gebarung</b>										
SU 33	Summe Einzahlungen investive Gebarung							0,00	0,00	0,00
SU 34	Summe Auszahlungen investive Gebarung							0,00	0,00	0,00
SA2	Saldo (2) Geldfluss aus der Investiven Gebarung (33 – 34)							0,00	0,00	0,00
SA3	Saldo (3) Nettofinanzierungssaldo (Saldo 1 + Saldo 2)							-69 100,00	-75 700,00	6 600,00
<b>Finanzierungstätigkeit</b>										
SU 35	Summe Einzahlungen aus der Finanzierungstätigkeit							0,00	0,00	0,00
SU 36	Summe Auszahlungen aus der Finanzierungstätigkeit							0,00	0,00	0,00
SA4	Saldo (4) Geldfluss aus der Finanzierungstätigkeit (35 – 36)							0,00	0,00	0,00
SA5	Saldo (5) Geldfluss aus der voranschlagswirksamen Gebarung (Saldo 3 + Saldo 4)							-69 100,00	-75 700,00	6 600,00
<b>024 Wahlamt</b>										
<b>024000 Wahlamt</b>										
<b>Operative Gebarung</b>										
2/024000+816000	Kostenbeiträge (Kostenersätze) für sonstige Leistungen	2114	3114	13	7 000,00	7 000,00		7 000,00	7 000,00	
SU 21 / 31	Summe Erträge / Einzahlungen operative Gebarung				7 000,00	7 000,00	0,00	7 000,00	7 000,00	0,00
1/024000-728000	Kosten der Wahlen	2225	3225	24	1 000,00	1 000,00		1 000,00	1 000,00	
SU 22 / 32	Summe Aufwendungen / Auszahlungen operative Gebarung				1 000,00	1 000,00	0,00	1 000,00	1 000,00	0,00
SA 0 / SA 1	(0) Nettoergebnis (21 - 22) / (1) Geldfluss operative Gebarung (31 – 32)				6 000,00	6 000,00	0,00	6 000,00	6 000,00	0,00
SU 23	Summe Haushaltsrücklagen				0,00	0,00	0,00	0,00	0,00	0,00

# 1. Nachtragsvoranschlag 2021

Marktgemeinde Wiener Neudorf

# NVA Ergebnis- und Finanzierungsvoranschlag Detailnachweis

		MVAG			Ergebnisvoranschlag			Finanzierungsvoranschlag		
		EH	FH	QU	VA 2021 inkl. NVA	VA 2021	1. NVA	VA 2021 inkl. NVA	VA 2021	1. NVA
<b>SA00</b>	<b>Nettoergebnis nach Zuw./Entn. Haushaltsrücklagen (Saldo 0 +/- SU23)</b>				<b>6 000,00</b>	<b>6 000,00</b>	<b>0,00</b>			
<b>Investive Gebarung</b>										
<b>SU 33</b>	<b>Summe Einzahlungen investive Gebarung</b>							<b>0,00</b>	<b>0,00</b>	<b>0,00</b>
<b>SU 34</b>	<b>Summe Auszahlungen investive Gebarung</b>							<b>0,00</b>	<b>0,00</b>	<b>0,00</b>
<b>SA2</b>	<b>Saldo (2) Geldfluss aus der Investiven Gebarung (33 – 34)</b>							<b>0,00</b>	<b>0,00</b>	<b>0,00</b>
<b>SA3</b>	<b>Saldo (3) Nettofinanzierungssaldo (Saldo 1 + Saldo 2)</b>							<b>6 000,00</b>	<b>6 000,00</b>	<b>0,00</b>
<b>Finanzierungstätigkeit</b>										
<b>SU 35</b>	<b>Summe Einzahlungen aus der Finanzierungstätigkeit</b>							<b>0,00</b>	<b>0,00</b>	<b>0,00</b>
<b>SU 36</b>	<b>Summe Auszahlungen aus der Finanzierungstätigkeit</b>							<b>0,00</b>	<b>0,00</b>	<b>0,00</b>
<b>SA4</b>	<b>Saldo (4) Geldfluss aus der Finanzierungstätigkeit (35 – 36)</b>							<b>0,00</b>	<b>0,00</b>	<b>0,00</b>
<b>SA5</b>	<b>Saldo (5) Geldfluss aus der voranschlagswirksamen Gebarung (Saldo 3 + Saldo 4)</b>							<b>6 000,00</b>	<b>6 000,00</b>	<b>0,00</b>
<b>029</b>	<b>Amtsgebäude</b>									
<b>029000</b>	<b>Amtsgebäude</b>									
<b>Operative Gebarung</b>										
2/029000+810000	Erlöse für Stromabgabe	2114	3114	13	4 000,00	4 000,00		4 000,00	4 000,00	
2/029000+813000	Erträge aus der Auflösung von Investitionszuschüssen (Kapitaltransfers)	2127			300,00	300,00				
2/029000+816000	Rückers.ant.BK-u.Instandh.Kosten	2114	3114	13	209 000,00	4 500,00	204 500,00	209 000,00	4 500,00	204 500,00
6/029000+829960	Sonstige Einnahmen - Übernahme 2019	2116	3116	18						
2/029000+861000	Zuschüsse Land Sanierung Rathaus	2121	3121	15	6 400,00		6 400,00	6 400,00		6 400,00
<b>SU 21 / 31</b>	<b>Summe Erträge / Einzahlungen operative Gebarung</b>				<b>219 700,00</b>	<b>8 800,00</b>	<b>210 900,00</b>	<b>219 400,00</b>	<b>8 500,00</b>	<b>210 900,00</b>
1/029000-454000	Reinigungsmittel	2221	3221	23	4 800,00	4 800,00		4 800,00	4 800,00	
1/029000-614000	Instandhaltung Gebäude	2224	3224	24	45 500,00	37 500,00	8 000,00	45 500,00	37 500,00	8 000,00
1/029000-650000	Kreditzinsen	2241	3241	25	8 300,00	8 300,00		8 300,00	8 300,00	
1/029000-670000	Versicherungen	2222	3222	24	9 000,00	9 000,00		9 000,00	9 000,00	
1/029000-680000	Planmäßige Abschreibung	2226			217 900,00	217 900,00				
1/029000-700000	Mieten u. Betriebskostenersätze	2223	3223	24	52 200,00	52 200,00		52 200,00	52 200,00	
1/029000-728500	Reinigung	2225	3225	24	4 000,00	2 000,00	2 000,00	4 000,00	2 000,00	2 000,00
5/029000-729960	Sonstige Ausgabe - Übernahme 2019	2225	3225	24						
<b>SU 22 / 32</b>	<b>Summe Aufwendungen / Auszahlungen operative Gebarung</b>				<b>341 700,00</b>	<b>331 700,00</b>	<b>10 000,00</b>	<b>123 800,00</b>	<b>113 800,00</b>	<b>10 000,00</b>
<b>SA 0 / SA 1</b>	<b>(0) Nettoergebnis (21 - 22) / (1) Geldfluss operative Gebarung (31 – 32)</b>				<b>-122 000,00</b>	<b>-322 900,00</b>	<b>200 900,00</b>	<b>95 600,00</b>	<b>-105 300,00</b>	<b>200 900,00</b>
<b>SU 23</b>	<b>Summe Haushaltsrücklagen</b>				<b>0,00</b>	<b>0,00</b>	<b>0,00</b>	<b>0,00</b>	<b>0,00</b>	<b>0,00</b>
<b>SA00</b>	<b>Nettoergebnis nach Zuw./Entn. Haushaltsrücklagen (Saldo 0 +/- SU23)</b>				<b>-122 000,00</b>	<b>-322 900,00</b>	<b>200 900,00</b>			
<b>Investive Gebarung</b>										
2/029000+300000	Kapitaltransfers von Bund, Bundesfonds und Bundeskammern		3331	33				104 900,00	104 900,00	

# 1. Nachtragsvoranschlag 2021

# NVA Ergebnis- und Finanzierungsvoranschlag Detailnachweis

Marktgemeinde Wiener Neudorf

		MVAG	MVAG	QU	Ergebnisvoranschlag			Finanzierungsvoranschlag		
		EH	FH		VA 2021 inkl. NVA	VA 2021	1. NVA	VA 2021 inkl. NVA	VA 2021	1. NVA
6/029000+301000	Kapitaltransfers von Ländern, Landesfonds und Landeskammern		3331	33						
<b>SU 33</b>	<b>Summe Einzahlungen investive Gebarung</b>							<b>104 900,00</b>	<b>104 900,00</b>	<b>0,00</b>
5/029000-010000	Adaptierung Amtsgebäude		3413	40						
5/029000-042000	Amts-, Betriebs- u. Geschäftsausstattung		3415	41						
5/029000-050000	Vorplatz		3412	40						
<b>SU 34</b>	<b>Summe Auszahlungen investive Gebarung</b>							<b>0,00</b>	<b>0,00</b>	<b>0,00</b>
<b>SA2</b>	<b>Saldo (2) Geldfluss aus der Investiven Gebarung (33 – 34)</b>							<b>104 900,00</b>	<b>104 900,00</b>	<b>0,00</b>
<b>SA3</b>	<b>Saldo (3) Nettofinanzierungssaldo (Saldo 1 + Saldo 2)</b>							<b>200 500,00</b>	<b>-400,00</b>	<b>200 900,00</b>
<b>Finanzierungstätigkeit</b>										
<b>SU 35</b>	<b>Summe Einzahlungen aus der Finanzierungstätigkeit</b>							<b>0,00</b>	<b>0,00</b>	<b>0,00</b>
1/029000-346000	Darlehenstilgung bei Kreditinstitut		3614	65				87 700,00	87 700,00	
<b>SU 36</b>	<b>Summe Auszahlungen aus der Finanzierungstätigkeit</b>							<b>87 700,00</b>	<b>87 700,00</b>	<b>0,00</b>
<b>SA4</b>	<b>Saldo (4) Geldfluss aus der Finanzierungstätigkeit (35 – 36)</b>							<b>-87 700,00</b>	<b>-87 700,00</b>	<b>0,00</b>
<b>SA5</b>	<b>Saldo (5) Geldfluss aus der voranschlagswirksamen Gebarung (Saldo 3 + Saldo 4)</b>							<b>112 800,00</b>	<b>-88 100,00</b>	<b>200 900,00</b>
<b>03</b>	<b>Bauverwaltung</b>									
<b>031</b>	<b>Amt für Raumordnung und Raumplanung</b>									
<b>031000</b>	<b>Raumordnung und Raumplanung</b>									
<b>Operative Gebarung</b>										
6/031000+829960	Sonstige Einnahmen - Übernahme 2019	2116	3116	18						
<b>SU 21 / 31</b>	<b>Summe Erträge / Einzahlungen operative Gebarung</b>				<b>0,00</b>	<b>0,00</b>	<b>0,00</b>	<b>0,00</b>	<b>0,00</b>	<b>0,00</b>
1/031000-728000	Flächenwidmungs- u. Bebauungsplan	2225	3225	24	40 000,00	40 000,00		40 000,00	40 000,00	
5/031000-728000	Entgelte für sonstige Leistungen	2225	3225	24						
<b>SU 22 / 32</b>	<b>Summe Aufwendungen / Auszahlungen operative Gebarung</b>				<b>40 000,00</b>	<b>40 000,00</b>	<b>0,00</b>	<b>40 000,00</b>	<b>40 000,00</b>	<b>0,00</b>
<b>SA 0 / SA 1</b>	<b>(0) Nettoergebnis (21 - 22) / (1) Geldfluss operative Gebarung (31 – 32)</b>				<b>-40 000,00</b>	<b>-40 000,00</b>	<b>0,00</b>	<b>-40 000,00</b>	<b>-40 000,00</b>	<b>0,00</b>
<b>SU 23</b>	<b>Summe Haushaltsrücklagen</b>				<b>0,00</b>	<b>0,00</b>	<b>0,00</b>	<b>0,00</b>	<b>0,00</b>	<b>0,00</b>
<b>SA00</b>	<b>Nettoergebnis nach Zuw./Entn. Haushaltsrücklagen (Saldo 0 +/- SU23)</b>				<b>-40 000,00</b>	<b>-40 000,00</b>	<b>0,00</b>			
<b>Investive Gebarung</b>										
<b>SU 33</b>	<b>Summe Einzahlungen investive Gebarung</b>							<b>0,00</b>	<b>0,00</b>	<b>0,00</b>
<b>SU 34</b>	<b>Summe Auszahlungen investive Gebarung</b>							<b>0,00</b>	<b>0,00</b>	<b>0,00</b>
<b>SA2</b>	<b>Saldo (2) Geldfluss aus der Investiven Gebarung (33 – 34)</b>							<b>0,00</b>	<b>0,00</b>	<b>0,00</b>
<b>SA3</b>	<b>Saldo (3) Nettofinanzierungssaldo (Saldo 1 + Saldo 2)</b>							<b>-40 000,00</b>	<b>-40 000,00</b>	<b>0,00</b>
<b>Finanzierungstätigkeit</b>										
<b>SU 35</b>	<b>Summe Einzahlungen aus der Finanzierungstätigkeit</b>							<b>0,00</b>	<b>0,00</b>	<b>0,00</b>
<b>SU 36</b>	<b>Summe Auszahlungen aus der Finanzierungstätigkeit</b>							<b>0,00</b>	<b>0,00</b>	<b>0,00</b>
<b>SA4</b>	<b>Saldo (4) Geldfluss aus der Finanzierungstätigkeit (35 – 36)</b>							<b>0,00</b>	<b>0,00</b>	<b>0,00</b>



# 1. Nachtragsvoranschlag 2021

Marktgemeinde Wiener Neudorf

# NVA Ergebnis- und Finanzierungsvoranschlag Detailnachweis

		MVAG	MVAG	QU	Ergebnisvoranschlag			Finanzierungsvoranschlag		
		EH	FH		VA 2021 inkl. NVA	VA 2021	1. NVA	VA 2021 inkl. NVA	VA 2021	1. NVA
<b>SA5</b>	<b>Saldo (5) Geldfluss aus der voranschlagswirksamen Gebarung (Saldo 3 + Saldo 4)</b>							<b>-40 000,00</b>	<b>-40 000,00</b>	<b>0,00</b>
<b>032</b>	<b>Vermessungsamt</b>									
<b>032000</b>	<b>Vermessungsamt</b>									
<b>Operative Gebarung</b>										
<b>SU 21 / 31</b>	<b>Summe Erträge / Einzahlungen operative Gebarung</b>				<b>0,00</b>	<b>0,00</b>	<b>0,00</b>	<b>0,00</b>	<b>0,00</b>	<b>0,00</b>
1/032000-728000	Vermarktung des Gemeindegebietes	2225	3225	24	10 000,00	10 000,00		10 000,00	10 000,00	
<b>SU 22 / 32</b>	<b>Summe Aufwendungen / Auszahlungen operative Gebarung</b>				<b>10 000,00</b>	<b>10 000,00</b>	<b>0,00</b>	<b>10 000,00</b>	<b>10 000,00</b>	<b>0,00</b>
<b>SA 0 / SA 1</b>	<b>(0) Nettoergebnis (21 - 22) / (1) Geldfluss operative Gebarung (31 - 32)</b>				<b>-10 000,00</b>	<b>-10 000,00</b>	<b>0,00</b>	<b>-10 000,00</b>	<b>-10 000,00</b>	<b>0,00</b>
<b>SU 23</b>	<b>Summe Haushaltsrücklagen</b>				<b>0,00</b>	<b>0,00</b>	<b>0,00</b>	<b>0,00</b>	<b>0,00</b>	<b>0,00</b>
<b>SA00</b>	<b>Nettoergebnis nach Zuw./Entn. Haushaltsrücklagen (Saldo 0 +/- SU23)</b>				<b>-10 000,00</b>	<b>-10 000,00</b>	<b>0,00</b>			
<b>Investive Gebarung</b>										
<b>SU 33</b>	<b>Summe Einzahlungen investive Gebarung</b>							<b>0,00</b>	<b>0,00</b>	<b>0,00</b>
<b>SU 34</b>	<b>Summe Auszahlungen investive Gebarung</b>							<b>0,00</b>	<b>0,00</b>	<b>0,00</b>
<b>SA2</b>	<b>Saldo (2) Geldfluss aus der Investiven Gebarung (33 - 34)</b>							<b>0,00</b>	<b>0,00</b>	<b>0,00</b>
<b>SA3</b>	<b>Saldo (3) Nettofinanzierungssaldo (Saldo 1 + Saldo 2)</b>							<b>-10 000,00</b>	<b>-10 000,00</b>	<b>0,00</b>
<b>Finanzierungstätigkeit</b>										
<b>SU 35</b>	<b>Summe Einzahlungen aus der Finanzierungstätigkeit</b>							<b>0,00</b>	<b>0,00</b>	<b>0,00</b>
<b>SU 36</b>	<b>Summe Auszahlungen aus der Finanzierungstätigkeit</b>							<b>0,00</b>	<b>0,00</b>	<b>0,00</b>
<b>SA4</b>	<b>Saldo (4) Geldfluss aus der Finanzierungstätigkeit (35 - 36)</b>							<b>0,00</b>	<b>0,00</b>	<b>0,00</b>
<b>SA5</b>	<b>Saldo (5) Geldfluss aus der voranschlagswirksamen Gebarung (Saldo 3 + Saldo 4)</b>							<b>-10 000,00</b>	<b>-10 000,00</b>	<b>0,00</b>
<b>06</b>	<b>Sonstige Maßnahmen</b>									
<b>060</b>	<b>Beiträge an Verbände, Vereine oder sonstige Organisationen</b>									
<b>060000</b>	<b>Beitr. an Verbände, Vereine, sonst. Org.</b>									
<b>Operative Gebarung</b>										
<b>SU 21 / 31</b>	<b>Summe Erträge / Einzahlungen operative Gebarung</b>				<b>0,00</b>	<b>0,00</b>	<b>0,00</b>	<b>0,00</b>	<b>0,00</b>	<b>0,00</b>
1/060000-726000	Mitgliedsbeiträge	2225	3225	24	72 000,00	69 000,00	3 000,00	72 000,00	69 000,00	3 000,00
<b>SU 22 / 32</b>	<b>Summe Aufwendungen / Auszahlungen operative Gebarung</b>				<b>72 000,00</b>	<b>69 000,00</b>	<b>3 000,00</b>	<b>72 000,00</b>	<b>69 000,00</b>	<b>3 000,00</b>
<b>SA 0 / SA 1</b>	<b>(0) Nettoergebnis (21 - 22) / (1) Geldfluss operative Gebarung (31 - 32)</b>				<b>-72 000,00</b>	<b>-69 000,00</b>	<b>-3 000,00</b>	<b>-72 000,00</b>	<b>-69 000,00</b>	<b>-3 000,00</b>
<b>SU 23</b>	<b>Summe Haushaltsrücklagen</b>				<b>0,00</b>	<b>0,00</b>	<b>0,00</b>	<b>0,00</b>	<b>0,00</b>	<b>0,00</b>
<b>SA00</b>	<b>Nettoergebnis nach Zuw./Entn. Haushaltsrücklagen (Saldo 0 +/- SU23)</b>				<b>-72 000,00</b>	<b>-69 000,00</b>	<b>-3 000,00</b>			
<b>Investive Gebarung</b>										
<b>SU 33</b>	<b>Summe Einzahlungen investive Gebarung</b>							<b>0,00</b>	<b>0,00</b>	<b>0,00</b>
<b>SU 34</b>	<b>Summe Auszahlungen investive Gebarung</b>							<b>0,00</b>	<b>0,00</b>	<b>0,00</b>
<b>SA2</b>	<b>Saldo (2) Geldfluss aus der Investiven Gebarung (33 - 34)</b>							<b>0,00</b>	<b>0,00</b>	<b>0,00</b>
<b>SA3</b>	<b>Saldo (3) Nettofinanzierungssaldo (Saldo 1 + Saldo 2)</b>							<b>-72 000,00</b>	<b>-69 000,00</b>	<b>-3 000,00</b>

# 1. Nachtragsvoranschlag 2021

Marktgemeinde Wiener Neudorf

# NVA Ergebnis- und Finanzierungsvoranschlag Detailnachweis

	MVAG EH	MVAG FH	QU	Ergebnisvoranschlag			Finanzierungsvoranschlag		
				VA 2021 inkl. NVA	VA 2021	1. NVA	VA 2021 inkl. NVA	VA 2021	1. NVA
<b>Finanzierungstätigkeit</b>									
SU 35							0,00	0,00	0,00
SU 36							0,00	0,00	0,00
SA4							0,00	0,00	0,00
SA5							-72 000,00	-69 000,00	-3 000,00
061	Sonstige Subventionen								
061000	Sonstige Subventionen								
<b>Operative Gebarung</b>									
SU 21 / 31				0,00	0,00	0,00	0,00	0,00	0,00
1/061000-757000		2234	3234	27	330 000,00	330 000,00		330 000,00	330 000,00
1/061000-757100		2234	3234	27	75 100,00	75 100,00		75 100,00	75 100,00
SU 22 / 32				405 100,00	405 100,00	0,00	405 100,00	405 100,00	0,00
SA 0 / SA 1				-405 100,00	-405 100,00	0,00	-405 100,00	-405 100,00	0,00
SU 23				0,00	0,00	0,00	0,00	0,00	0,00
SA00				-405 100,00	-405 100,00	0,00			
<b>Investive Gebarung</b>									
SU 33							0,00	0,00	0,00
SU 34							0,00	0,00	0,00
SA2							0,00	0,00	0,00
SA3							-405 100,00	-405 100,00	0,00
<b>Finanzierungstätigkeit</b>									
SU 35							0,00	0,00	0,00
SU 36							0,00	0,00	0,00
SA4							0,00	0,00	0,00
SA5							-405 100,00	-405 100,00	0,00
062	Ehrungen und Auszeichnungen								
062000	Ehrungen und Auszeichnungen								
<b>Operative Gebarung</b>									
SU 21 / 31				0,00	0,00	0,00	0,00	0,00	0,00
1/062000-728000		2225	3225	24	8 000,00	8 000,00		8 000,00	8 000,00
SU 22 / 32				8 000,00	8 000,00	0,00	8 000,00	8 000,00	0,00
SA 0 / SA 1				-8 000,00	-8 000,00	0,00	-8 000,00	-8 000,00	0,00
SU 23				0,00	0,00	0,00	0,00	0,00	0,00
SA00				-8 000,00	-8 000,00	0,00			

# 1. Nachtragsvoranschlag 2021

Marktgemeinde Wiener Neudorf

# NVA Ergebnis- und Finanzierungsvoranschlag Detailnachweis

	MVAG	MVAG	QU	Ergebnisvoranschlag			Finanzierungsvoranschlag			
				EH	FH	VA 2021 inkl. NVA	VA 2021	1. NVA	VA 2021 inkl. NVA	VA 2021
<b>Investive Gebarung</b>										
SU 33								0,00	0,00	0,00
SU 34								0,00	0,00	0,00
SA2								0,00	0,00	0,00
SA3								-8 000,00	-8 000,00	0,00
<b>Finanzierungstätigkeit</b>										
SU 35								0,00	0,00	0,00
SU 36								0,00	0,00	0,00
SA4								0,00	0,00	0,00
SA5								-8 000,00	-8 000,00	0,00
<b>063 Städtekontakte und Partnerschaften</b>										
<b>063000 Städtekontakte und Partnerschaften</b>										
<b>Operative Gebarung</b>										
2/063000+816200	Kostenersätze	2114	3114	13	200,00	200,00		200,00	200,00	
SU 21 / 31	Summe Erträge / Einzahlungen operative Gebarung				200,00	200,00	0,00	200,00	200,00	0,00
1/063000-723000	Partnerschaft Bärnkopf	2225	3225	24	18 000,00	18 000,00		18 000,00	18 000,00	
SU 22 / 32	Summe Aufwendungen / Auszahlungen operative Gebarung				18 000,00	18 000,00	0,00	18 000,00	18 000,00	0,00
SA 0 / SA 1	(0) Nettoergebnis (21 - 22) / (1) Geldfluss operative Gebarung (31 - 32)				-17 800,00	-17 800,00	0,00	-17 800,00	-17 800,00	0,00
SU 23	Summe Haushaltsrücklagen				0,00	0,00	0,00	0,00	0,00	0,00
SA00	Nettoergebnis nach Zuw./Entn. Haushaltsrücklagen (Saldo 0 +/- SU23)				-17 800,00	-17 800,00	0,00			
<b>Investive Gebarung</b>										
SU 33	Summe Einzahlungen investive Gebarung							0,00	0,00	0,00
SU 34	Summe Auszahlungen investive Gebarung							0,00	0,00	0,00
SA2	Saldo (2) Geldfluss aus der Investiven Gebarung (33 - 34)							0,00	0,00	0,00
SA3	Saldo (3) Nettofinanzierungssaldo (Saldo 1 + Saldo 2)							-17 800,00	-17 800,00	0,00
<b>Finanzierungstätigkeit</b>										
SU 35	Summe Einzahlungen aus der Finanzierungstätigkeit							0,00	0,00	0,00
SU 36	Summe Auszahlungen aus der Finanzierungstätigkeit							0,00	0,00	0,00
SA4	Saldo (4) Geldfluss aus der Finanzierungstätigkeit (35 - 36)							0,00	0,00	0,00
SA5	Saldo (5) Geldfluss aus der voranschlagswirksamen Gebarung (Saldo 3 + Saldo 4)							-17 800,00	-17 800,00	0,00

# 1. Nachtragsvoranschlag 2021

# NVA Ergebnis- und Finanzierungsvoranschlag Detailnachweis

Marktgemeinde Wiener Neudorf

	MVAG EH	MVAG FH	QU	Ergebnisvoranschlag			Finanzierungsvoranschlag		
				VA 2021 inkl. NVA	VA 2021	1. NVA	VA 2021 inkl. NVA	VA 2021	1. NVA
<b>09</b>	<b>Personalbetreuung</b>								
<b>091</b>	<b>Personalausbildung und Personalfortbildung</b>								
<b>091000</b>	<b>Personalausbildung und Fortbildung</b>								
<b>Operative Gebarung</b>									
<b>SU 21 / 31</b>	<b>Summe Erträge / Einzahlungen operative Gebarung</b>			<b>0,00</b>	<b>0,00</b>	<b>0,00</b>	<b>0,00</b>	<b>0,00</b>	<b>0,00</b>
1/091000-728000	Schulung der Gemeindebed.	2225	3225	24	35 000,00	35 000,00		35 000,00	35 000,00
1/091000-728020	Schulung der Gemeindebed. (20% voll)	2225	3225	24	15 000,00	15 000,00		15 000,00	15 000,00
1/091000-728200	Schulung d. Gemeindebed. (20%)	2225	3225	24	44 000,00	44 000,00		44 000,00	44 000,00
<b>SU 22 / 32</b>	<b>Summe Aufwendungen / Auszahlungen operative Gebarung</b>			<b>94 000,00</b>	<b>94 000,00</b>	<b>0,00</b>	<b>94 000,00</b>	<b>94 000,00</b>	<b>0,00</b>
<b>SA 0 / SA 1</b>	<b>(0) Nettoergebnis (21 - 22) / (1) Geldfluss operative Gebarung (31 - 32)</b>			<b>-94 000,00</b>	<b>-94 000,00</b>	<b>0,00</b>	<b>-94 000,00</b>	<b>-94 000,00</b>	<b>0,00</b>
<b>SU 23</b>	<b>Summe Haushaltsrücklagen</b>			<b>0,00</b>	<b>0,00</b>	<b>0,00</b>	<b>0,00</b>	<b>0,00</b>	<b>0,00</b>
<b>SA00</b>	<b>Nettoergebnis nach Zuw./Entn. Haushaltsrücklagen (Saldo 0 +/- SU23)</b>			<b>-94 000,00</b>	<b>-94 000,00</b>	<b>0,00</b>			
<b>Investive Gebarung</b>									
<b>SU 33</b>	<b>Summe Einzahlungen investive Gebarung</b>						<b>0,00</b>	<b>0,00</b>	<b>0,00</b>
<b>SU 34</b>	<b>Summe Auszahlungen investive Gebarung</b>						<b>0,00</b>	<b>0,00</b>	<b>0,00</b>
<b>SA2</b>	<b>Saldo (2) Geldfluss aus der Investiven Gebarung (33 - 34)</b>						<b>0,00</b>	<b>0,00</b>	<b>0,00</b>
<b>SA3</b>	<b>Saldo (3) Nettofinanzierungssaldo (Saldo 1 + Saldo 2)</b>						<b>-94 000,00</b>	<b>-94 000,00</b>	<b>0,00</b>
<b>Finanzierungstätigkeit</b>									
<b>SU 35</b>	<b>Summe Einzahlungen aus der Finanzierungstätigkeit</b>						<b>0,00</b>	<b>0,00</b>	<b>0,00</b>
<b>SU 36</b>	<b>Summe Auszahlungen aus der Finanzierungstätigkeit</b>						<b>0,00</b>	<b>0,00</b>	<b>0,00</b>
<b>SA4</b>	<b>Saldo (4) Geldfluss aus der Finanzierungstätigkeit (35 - 36)</b>						<b>0,00</b>	<b>0,00</b>	<b>0,00</b>
<b>SA5</b>	<b>Saldo (5) Geldfluss aus der voranschlagswirksamen Gebarung (Saldo 3 + Saldo 4)</b>						<b>-94 000,00</b>	<b>-94 000,00</b>	<b>0,00</b>
<b>094</b>	<b>Gemeinschaftspflege</b>								
<b>094000</b>	<b>Gemeinschaftspflege</b>								
<b>Operative Gebarung</b>									
<b>SU 21 / 31</b>	<b>Summe Erträge / Einzahlungen operative Gebarung</b>			<b>0,00</b>	<b>0,00</b>	<b>0,00</b>	<b>0,00</b>	<b>0,00</b>	<b>0,00</b>
1/094000-729000	Betriebsausflüge	2225	3225	24		8 000,00	-8 000,00	8 000,00	-8 000,00
1/094000-729200	Gesundheitsvorsorge Personal	2225	3225	24	7 000,00	7 000,00		7 000,00	7 000,00
<b>SU 22 / 32</b>	<b>Summe Aufwendungen / Auszahlungen operative Gebarung</b>			<b>7 000,00</b>	<b>15 000,00</b>	<b>-8 000,00</b>	<b>7 000,00</b>	<b>15 000,00</b>	<b>-8 000,00</b>
<b>SA 0 / SA 1</b>	<b>(0) Nettoergebnis (21 - 22) / (1) Geldfluss operative Gebarung (31 - 32)</b>			<b>-7 000,00</b>	<b>-15 000,00</b>	<b>8 000,00</b>	<b>-7 000,00</b>	<b>-15 000,00</b>	<b>8 000,00</b>
<b>SU 23</b>	<b>Summe Haushaltsrücklagen</b>			<b>0,00</b>	<b>0,00</b>	<b>0,00</b>	<b>0,00</b>	<b>0,00</b>	<b>0,00</b>
<b>SA00</b>	<b>Nettoergebnis nach Zuw./Entn. Haushaltsrücklagen (Saldo 0 +/- SU23)</b>			<b>-7 000,00</b>	<b>-15 000,00</b>	<b>8 000,00</b>			
<b>Investive Gebarung</b>									
<b>SU 33</b>	<b>Summe Einzahlungen investive Gebarung</b>						<b>0,00</b>	<b>0,00</b>	<b>0,00</b>
<b>SU 34</b>	<b>Summe Auszahlungen investive Gebarung</b>						<b>0,00</b>	<b>0,00</b>	<b>0,00</b>
<b>SA2</b>	<b>Saldo (2) Geldfluss aus der Investiven Gebarung (33 - 34)</b>						<b>0,00</b>	<b>0,00</b>	<b>0,00</b>

# 1. Nachtragsvoranschlag 2021

Marktgemeinde Wiener Neudorf

# NVA Ergebnis- und Finanzierungsvoranschlag Detailnachweis

	MVAG EH	MVAG FH	QU	Ergebnisvoranschlag		Finanzierungsvoranschlag			
				VA 2021 inkl. NVA	VA 2021	1. NVA	VA 2021 inkl. NVA	VA 2021	1. NVA
<b>SA3</b>							-7 000,00	-15 000,00	8 000,00
<b>Finanzierungstätigkeit</b>									
<b>SU 35</b>							0,00	0,00	0,00
<b>SU 36</b>							0,00	0,00	0,00
<b>SA4</b>							0,00	0,00	0,00
<b>SA5</b>							-7 000,00	-15 000,00	8 000,00

# 1. Nachtragsvoranschlag 2021

Marktgemeinde Wiener Neudorf

# NVA Ergebnis- und Finanzierungsvoranschlag Detailnachweis

		MVAG	MVAG	QU	Ergebnisvoranschlag		Finanzierungsvoranschlag			
		EH	FH		VA 2021 inkl. NVA	VA 2021	1. NVA	VA 2021 inkl. NVA	VA 2021	1. NVA
<b>1 Öffentliche Ordnung und Sicherheit</b>										
<b>12</b>	<b>Sicherheitspolizei</b>									
<b>120</b>	<b>Allgemeine Angelegenheiten</b>									
<b>120000</b>	<b>Gemeindevachdienst</b>									
<b>Operative Gebarung</b>										
<b>SU 21 / 31</b>	<b>Summe Erträge / Einzahlungen operative Gebarung</b>				<b>0,00</b>	<b>0,00</b>	<b>0,00</b>	<b>0,00</b>	<b>0,00</b>	<b>0,00</b>
1/120000-728000	Sicherheitskonzept	2225	3225	24	20 000,00	20 000,00		20 000,00	20 000,00	
<b>SU 22 / 32</b>	<b>Summe Aufwendungen / Auszahlungen operative Gebarung</b>				<b>20 000,00</b>	<b>20 000,00</b>	<b>0,00</b>	<b>20 000,00</b>	<b>20 000,00</b>	<b>0,00</b>
<b>SA 0 / SA 1</b>	<b>(0) Nettoergebnis (21 - 22) / (1) Geldfluss operative Gebarung (31 - 32)</b>				<b>-20 000,00</b>	<b>-20 000,00</b>	<b>0,00</b>	<b>-20 000,00</b>	<b>-20 000,00</b>	<b>0,00</b>
<b>SU 23</b>	<b>Summe Haushaltsrücklagen</b>				<b>0,00</b>	<b>0,00</b>	<b>0,00</b>	<b>0,00</b>	<b>0,00</b>	<b>0,00</b>
<b>SA00</b>	<b>Nettoergebnis nach Zuw./Entn. Haushaltsrücklagen (Saldo 0 +/- SU23)</b>				<b>-20 000,00</b>	<b>-20 000,00</b>	<b>0,00</b>			
<b>Investive Gebarung</b>										
<b>SU 33</b>	<b>Summe Einzahlungen investive Gebarung</b>							<b>0,00</b>	<b>0,00</b>	<b>0,00</b>
<b>SU 34</b>	<b>Summe Auszahlungen investive Gebarung</b>							<b>0,00</b>	<b>0,00</b>	<b>0,00</b>
<b>SA2</b>	<b>Saldo (2) Geldfluss aus der Investiven Gebarung (33 - 34)</b>							<b>0,00</b>	<b>0,00</b>	<b>0,00</b>
<b>SA3</b>	<b>Saldo (3) Nettofinanzierungssaldo (Saldo 1 + Saldo 2)</b>							<b>-20 000,00</b>	<b>-20 000,00</b>	<b>0,00</b>
<b>Finanzierungstätigkeit</b>										
<b>SU 35</b>	<b>Summe Einzahlungen aus der Finanzierungstätigkeit</b>							<b>0,00</b>	<b>0,00</b>	<b>0,00</b>
<b>SU 36</b>	<b>Summe Auszahlungen aus der Finanzierungstätigkeit</b>							<b>0,00</b>	<b>0,00</b>	<b>0,00</b>
<b>SA4</b>	<b>Saldo (4) Geldfluss aus der Finanzierungstätigkeit (35 - 36)</b>							<b>0,00</b>	<b>0,00</b>	<b>0,00</b>
<b>SA5</b>	<b>Saldo (5) Geldfluss aus der voranschlagswirksamen Gebarung (Saldo 3 + Saldo 4)</b>							<b>-20 000,00</b>	<b>-20 000,00</b>	<b>0,00</b>
<b>13</b>	<b>Sonderpolizei</b>									
<b>131</b>	<b>Bau- und Feuerpolizei</b>									
<b>131000</b>	<b>Bau- und Feuerpolizei</b>									
<b>Operative Gebarung</b>										
2/131000+816000	Ersatz des Sachverständigenhonorars	2114	3114	13	2 000,00	2 000,00		2 000,00	2 000,00	
<b>SU 21 / 31</b>	<b>Summe Erträge / Einzahlungen operative Gebarung</b>				<b>2 000,00</b>	<b>2 000,00</b>	<b>0,00</b>	<b>2 000,00</b>	<b>2 000,00</b>	<b>0,00</b>
1/131000-640200	Sachverständigenhonorar	2222	3222	24	5 000,00	5 000,00		5 000,00	5 000,00	
<b>SU 22 / 32</b>	<b>Summe Aufwendungen / Auszahlungen operative Gebarung</b>				<b>5 000,00</b>	<b>5 000,00</b>	<b>0,00</b>	<b>5 000,00</b>	<b>5 000,00</b>	<b>0,00</b>
<b>SA 0 / SA 1</b>	<b>(0) Nettoergebnis (21 - 22) / (1) Geldfluss operative Gebarung (31 - 32)</b>				<b>-3 000,00</b>	<b>-3 000,00</b>	<b>0,00</b>	<b>-3 000,00</b>	<b>-3 000,00</b>	<b>0,00</b>
<b>SU 23</b>	<b>Summe Haushaltsrücklagen</b>				<b>0,00</b>	<b>0,00</b>	<b>0,00</b>	<b>0,00</b>	<b>0,00</b>	<b>0,00</b>
<b>SA00</b>	<b>Nettoergebnis nach Zuw./Entn. Haushaltsrücklagen (Saldo 0 +/- SU23)</b>				<b>-3 000,00</b>	<b>-3 000,00</b>	<b>0,00</b>			
<b>Investive Gebarung</b>										
<b>SU 33</b>	<b>Summe Einzahlungen investive Gebarung</b>							<b>0,00</b>	<b>0,00</b>	<b>0,00</b>

# 1. Nachtragsvoranschlag 2021

# NVA Ergebnis- und Finanzierungsvoranschlag Detailnachweis

Marktgemeinde Wiener Neudorf

		MVAG			Ergebnisvoranschlag			Finanzierungsvoranschlag		
		EH	FH	QU	VA 2021 inkl. NVA	VA 2021	1. NVA	VA 2021 inkl. NVA	VA 2021	1. NVA
<b>SU 34</b>	<b>Summe Auszahlungen investive Gebarung</b>							<b>0,00</b>	<b>0,00</b>	<b>0,00</b>
<b>SA2</b>	<b>Saldo (2) Geldfluss aus der Investiven Gebarung (33 – 34)</b>							<b>0,00</b>	<b>0,00</b>	<b>0,00</b>
<b>SA3</b>	<b>Saldo (3) Nettofinanzierungssaldo (Saldo 1 + Saldo 2)</b>							<b>-3 000,00</b>	<b>-3 000,00</b>	<b>0,00</b>
<b>Finanzierungstätigkeit</b>										
<b>SU 35</b>	<b>Summe Einzahlungen aus der Finanzierungstätigkeit</b>							<b>0,00</b>	<b>0,00</b>	<b>0,00</b>
<b>SU 36</b>	<b>Summe Auszahlungen aus der Finanzierungstätigkeit</b>							<b>0,00</b>	<b>0,00</b>	<b>0,00</b>
<b>SA4</b>	<b>Saldo (4) Geldfluss aus der Finanzierungstätigkeit (35 – 36)</b>							<b>0,00</b>	<b>0,00</b>	<b>0,00</b>
<b>SA5</b>	<b>Saldo (5) Geldfluss aus der voranschlagswirksamen Gebarung (Saldo 3 + Saldo 4)</b>							<b>-3 000,00</b>	<b>-3 000,00</b>	<b>0,00</b>
<b>132</b>	<b>Gesundheitspolizei</b>									
<b>132000</b>	<b>Gesundheitspolizei</b>									
<b>Operative Gebarung</b>										
2/132000+812000	Totenbeschauggebühr	2114	3114	13	4 000,00	4 000,00		4 000,00	4 000,00	
<b>SU 21 / 31</b>	<b>Summe Erträge / Einzahlungen operative Gebarung</b>				<b>4 000,00</b>	<b>4 000,00</b>	<b>0,00</b>	<b>4 000,00</b>	<b>4 000,00</b>	<b>0,00</b>
1/132000-728000	Totenbeschauggebühr	2225	3225	24	4 000,00	4 000,00		4 000,00	4 000,00	
<b>SU 22 / 32</b>	<b>Summe Aufwendungen / Auszahlungen operative Gebarung</b>				<b>4 000,00</b>	<b>4 000,00</b>	<b>0,00</b>	<b>4 000,00</b>	<b>4 000,00</b>	<b>0,00</b>
<b>SA 0 / SA 1</b>	<b>(0) Nettoergebnis (21 - 22) / (1) Geldfluss operative Gebarung (31 – 32)</b>				<b>0,00</b>	<b>0,00</b>	<b>0,00</b>	<b>0,00</b>	<b>0,00</b>	<b>0,00</b>
<b>SU 23</b>	<b>Summe Haushaltsrücklagen</b>				<b>0,00</b>	<b>0,00</b>	<b>0,00</b>	<b>0,00</b>	<b>0,00</b>	<b>0,00</b>
<b>SA00</b>	<b>Nettoergebnis nach Zuw./Entn. Haushaltsrücklagen (Saldo 0 +/- SU23)</b>				<b>0,00</b>	<b>0,00</b>	<b>0,00</b>	<b>0,00</b>	<b>0,00</b>	<b>0,00</b>
<b>Investive Gebarung</b>										
<b>SU 33</b>	<b>Summe Einzahlungen investive Gebarung</b>							<b>0,00</b>	<b>0,00</b>	<b>0,00</b>
<b>SU 34</b>	<b>Summe Auszahlungen investive Gebarung</b>							<b>0,00</b>	<b>0,00</b>	<b>0,00</b>
<b>SA2</b>	<b>Saldo (2) Geldfluss aus der Investiven Gebarung (33 – 34)</b>							<b>0,00</b>	<b>0,00</b>	<b>0,00</b>
<b>SA3</b>	<b>Saldo (3) Nettofinanzierungssaldo (Saldo 1 + Saldo 2)</b>							<b>0,00</b>	<b>0,00</b>	<b>0,00</b>
<b>Finanzierungstätigkeit</b>										
<b>SU 35</b>	<b>Summe Einzahlungen aus der Finanzierungstätigkeit</b>							<b>0,00</b>	<b>0,00</b>	<b>0,00</b>
<b>SU 36</b>	<b>Summe Auszahlungen aus der Finanzierungstätigkeit</b>							<b>0,00</b>	<b>0,00</b>	<b>0,00</b>
<b>SA4</b>	<b>Saldo (4) Geldfluss aus der Finanzierungstätigkeit (35 – 36)</b>							<b>0,00</b>	<b>0,00</b>	<b>0,00</b>
<b>SA5</b>	<b>Saldo (5) Geldfluss aus der voranschlagswirksamen Gebarung (Saldo 3 + Saldo 4)</b>							<b>0,00</b>	<b>0,00</b>	<b>0,00</b>
<b>133</b>	<b>Veterinärpolizei</b>									
<b>133000</b>	<b>Veterinärpolizei</b>									
<b>Operative Gebarung</b>										
2/133000+808000	Erlöse für Hundemarken	2116	3116	16	100,00	100,00		100,00	100,00	
<b>SU 21 / 31</b>	<b>Summe Erträge / Einzahlungen operative Gebarung</b>				<b>100,00</b>	<b>100,00</b>	<b>0,00</b>	<b>100,00</b>	<b>100,00</b>	<b>0,00</b>
1/133000-413000	Hundemarken	2221	3221	23	100,00	100,00		100,00	100,00	
<b>SU 22 / 32</b>	<b>Summe Aufwendungen / Auszahlungen operative Gebarung</b>				<b>100,00</b>	<b>100,00</b>	<b>0,00</b>	<b>100,00</b>	<b>100,00</b>	<b>0,00</b>
<b>SA 0 / SA 1</b>	<b>(0) Nettoergebnis (21 - 22) / (1) Geldfluss operative Gebarung (31 – 32)</b>				<b>0,00</b>	<b>0,00</b>	<b>0,00</b>	<b>0,00</b>	<b>0,00</b>	<b>0,00</b>

# 1. Nachtragsvoranschlag 2021

Marktgemeinde Wiener Neudorf

# NVA Ergebnis- und Finanzierungsvoranschlag Detailnachweis

	MVAG	MVAG	QU	Ergebnisvoranschlag			Finanzierungsvoranschlag			
				EH	FH	VA 2021 inkl. NVA	VA 2021	1. NVA	VA 2021 inkl. NVA	VA 2021
<b>SU 23</b>										
<b>SA00</b>										
<b>Investive Gebarung</b>										
<b>SU 33</b>										
<b>SU 34</b>										
<b>SA2</b>										
<b>SA3</b>										
<b>Finanzierungstätigkeit</b>										
<b>SU 35</b>										
<b>SU 36</b>										
<b>SA4</b>										
<b>SA5</b>										
<b>16</b>										
<b>164</b>										
<b>164000</b>										
<b>Operative Gebarung</b>										
2/164000+810000	Erlöse Stromabgabe	2114	3114	13	3 300,00		3 300,00	3 300,00		3 300,00
2/164000+813000	Erträge aus der Auflösung von Investitionszuschüssen (Kapitaltransfers)	2127			-15 800,00	-15 800,00				
6/164000+829910	Sonstige Erträge	2116	3116	18		26 600,00	-26 600,00		26 600,00	-26 600,00
6/164000+829960	Sonstige Einnahmen - Übernahme 2019	2116	3116	18						
6/164000+829961	Zuführung Ist-Überschuss aus Vorhaben	2116	3116	18	26 600,00		26 600,00	26 600,00		26 600,00
6/164000+871000	Landesbeitrag	2121	3121	33	196 500,00	196 500,00		196 500,00	196 500,00	
<b>SU 21 / 31</b>	<b>Summe Erträge / Einzahlungen operative Gebarung</b>				<b>210 600,00</b>	<b>207 300,00</b>	<b>3 300,00</b>	<b>226 400,00</b>	<b>223 100,00</b>	<b>3 300,00</b>
1/164000-400100	Einsatzbekleidung	2221	3221	23	33 000,00	14 000,00	19 000,00	33 000,00	14 000,00	19 000,00
1/164000-400300	Geringwertige Wirtschaftsgüter (GWG)	2221	3221	23	12 000,00	12 000,00		12 000,00	12 000,00	
1/164000-452000	Treibstoffe	2221	3221	23	12 000,00	12 000,00		12 000,00	12 000,00	
1/164000-454000	Reinigungsmittel	2221	3221	23	7 000,00	7 000,00		7 000,00	7 000,00	
1/164000-457000	Druckwerke	2221	3221	23	3 000,00	3 000,00		3 000,00	3 000,00	
1/164000-458000	Mittel zur ärztlichen Betreuung etc	2221	3221	23	200,00	200,00		200,00	200,00	
1/164000-459000	Sonstige Verbrauchsgüter	2221	3221	23	2 500,00	2 500,00		2 500,00	2 500,00	
1/164000-613000	Instandhaltung Außenanlagen	2224	3224	24	15 000,00	13 000,00	2 000,00	15 000,00	13 000,00	2 000,00
1/164000-614000	Instandhaltung Gebäude	2224	3224	24	15 000,00	15 000,00		15 000,00	15 000,00	
1/164000-617000	Instandhaltung der Fahrzeuge	2224	3224	24	61 300,00	55 000,00	6 300,00	61 300,00	55 000,00	6 300,00
1/164000-618000	Instandhaltung von sonst. Anlagen	2224	3224	24	17 600,00	12 000,00	5 600,00	17 600,00	12 000,00	5 600,00
1/164000-631000	Telekommunikationsdienste	2222	3222	24	6 900,00	6 900,00		6 900,00	6 900,00	



# 1. Nachtragsvoranschlag 2021

Marktgemeinde Wiener Neudorf

# NVA Ergebnis- und Finanzierungsvoranschlag Detailnachweis

		MVAG	MVAG	QU	Ergebnisvoranschlag		Finanzierungsvoranschlag			
		EH	FH		VA 2021 inkl. NVA	VA 2021	1. NVA	VA 2021 inkl. NVA	VA 2021	1. NVA
1/164000-650000	Kreditzinsen	2241	3241	25	4 800,00	4 800,00		4 800,00	4 800,00	
1/164000-670000	Versicherungen	2222	3222	24	34 000,00	34 000,00		34 000,00	34 000,00	
1/164000-680000	Planmäßige Abschreibung	2226			106 100,00	106 100,00				
1/164000-700000	Mieten und Betriebskostenersätze	2223	3223	24	225 100,00	249 100,00	-24 000,00	225 100,00	249 100,00	-24 000,00
1/164000-700100	Miete Software	2223	3223	24	700,00	700,00		700,00	700,00	
1/164000-700200	Pachte	2223	3223	24	18 000,00	18 000,00		18 000,00	18 000,00	
1/164000-723000	Sonstige Refundierungen	2225	3225	24	7 600,00	7 600,00		7 600,00	7 600,00	
1/164000-726000	Mitgliedsbeiträge	2225	3225	24	800,00	800,00		800,00	800,00	
1/164000-728000	Schulung	2225	3225	24	6 500,00	6 500,00		6 500,00	6 500,00	
1/164000-728100	Entgelt an Einzelpersonen Verdienstentgang	2225	3225	24	4 000,00	4 000,00		4 000,00	4 000,00	
1/164000-728200	FF-MÖ, Kostenanteil	2225	3225	24	10 200,00	10 200,00		10 200,00	10 200,00	
1/164000-728300	Jugendarbeit	2225	3225	24	5 000,00	1 000,00	4 000,00	5 000,00	1 000,00	4 000,00
1/164000-728400	Kostenanteil Zivildienstler	2225	3225	24	15 000,00	15 000,00		15 000,00	15 000,00	
1/164000-728500	Reinigung	2225	3225	24	3 300,00	3 300,00		3 300,00	3 300,00	
1/164000-728600	Entgelte für sonstige Leistungen	2225	3225	24	5 500,00	5 500,00		5 500,00	5 500,00	
<b>SU 22 / 32</b>	<b>Summe Aufwendungen / Auszahlungen operative Gebarung</b>				<b>632 100,00</b>	<b>619 200,00</b>	<b>12 900,00</b>	<b>526 000,00</b>	<b>513 100,00</b>	<b>12 900,00</b>
<b>SA 0 / SA 1</b>	<b>(0) Nettoergebnis (21 - 22) / (1) Geldfluss operative Gebarung (31 - 32)</b>				<b>-421 500,00</b>	<b>-411 900,00</b>	<b>-9 600,00</b>	<b>-299 600,00</b>	<b>-290 000,00</b>	<b>-9 600,00</b>
<b>SU 23</b>	<b>Summe Haushaltsrücklagen</b>				<b>0,00</b>	<b>0,00</b>	<b>0,00</b>	<b>0,00</b>	<b>0,00</b>	<b>0,00</b>
<b>SA00</b>	<b>Nettoergebnis nach Zuw./Entn. Haushaltsrücklagen (Saldo 0 +/- SU23)</b>				<b>-421 500,00</b>	<b>-411 900,00</b>	<b>-9 600,00</b>			
<b>Investive Gebarung</b>										
6/164000+040000	Verkauf von Fahrzeugen		3314	31				60 000,00	60 000,00	
<b>SU 33</b>	<b>Summe Einzahlungen investive Gebarung</b>							<b>60 000,00</b>	<b>60 000,00</b>	<b>0,00</b>
1/164000-010000	Gebäude		3413	40						18 000,00
1/164000-030000	Ankauf von Werkzeugen u. Geräten		3414	41				19 000,00	1 000,00	
5/164000-040000	Hilfeleistungsfahrzeug HLF 4		3414	41				400 000,00	400 000,00	
1/164000-042000	Amts-, Betriebs-u. Geschäftsausstattung		3415	41				7 500,00	7 500,00	
<b>SU 34</b>	<b>Summe Auszahlungen investive Gebarung</b>							<b>426 500,00</b>	<b>408 500,00</b>	<b>18 000,00</b>
<b>SA2</b>	<b>Saldo (2) Geldfluss aus der Investiven Gebarung (33 - 34)</b>							<b>-366 500,00</b>	<b>-348 500,00</b>	<b>-18 000,00</b>
<b>SA3</b>	<b>Saldo (3) Nettofinanzierungssaldo (Saldo 1 + Saldo 2)</b>							<b>-666 100,00</b>	<b>-638 500,00</b>	<b>-27 600,00</b>
<b>Finanzierungstätigkeit</b>										
6/164000+346000	Darlehensaufnahme		3514	55				116 900,00	116 900,00	
<b>SU 35</b>	<b>Summe Einzahlungen aus der Finanzierungstätigkeit</b>							<b>116 900,00</b>	<b>116 900,00</b>	<b>0,00</b>
1/164000-346000	Tilgung von Bankdarlehen		3614	65				40 000,00	40 000,00	
<b>SU 36</b>	<b>Summe Auszahlungen aus der Finanzierungstätigkeit</b>							<b>40 000,00</b>	<b>40 000,00</b>	<b>0,00</b>
<b>SA4</b>	<b>Saldo (4) Geldfluss aus der Finanzierungstätigkeit (35 - 36)</b>							<b>76 900,00</b>	<b>76 900,00</b>	<b>0,00</b>
<b>SA5</b>	<b>Saldo (5) Geldfluss aus der voranschlagswirksamen Gebarung (Saldo 3 + Saldo 4)</b>							<b>-589 200,00</b>	<b>-561 600,00</b>	<b>-27 600,00</b>

# 1. Nachtragsvoranschlag 2021

# NVA Ergebnis- und Finanzierungsvoranschlag Detailnachweis

Marktgemeinde Wiener Neudorf

		MVAG	MVAG	QU	Ergebnisvoranschlag		Finanzierungsvoranschlag			
		EH	FH		VA 2021 inkl. NVA	VA 2021	1. NVA	VA 2021 inkl. NVA	VA 2021	1. NVA
<b>164100</b>	<b>Brand- und Katastrophenschutz</b>									
<b>Operative Gebarung</b>										
<b>SU 21 / 31</b>	<b>Summe Erträge / Einzahlungen operative Gebarung</b>				<b>0,00</b>	<b>0,00</b>	<b>0,00</b>	<b>0,00</b>	<b>0,00</b>	<b>0,00</b>
1/164100-400100	Bekleidung	2221	3221	23	2 500,00	2 500,00		2 500,00	2 500,00	
1/164100-511000	Bezüge Vertr. Bedienst. Schema II (	2211	3211	20	99 400,00	99 400,00		99 400,00	99 400,00	
1/164100-582000	DGB.z.Ausgl.Fonds f.Fam.B.Vertr.Bed	2212	3212	20	4 100,00	4 100,00		4 100,00	4 100,00	
1/164100-582010	DGB BVA Vertragsbedienstete	2212	3212	20	19 900,00	19 900,00		19 900,00	19 900,00	
1/164100-582100	Abfertigung Neu	2212	3212	20	900,00	900,00		900,00	900,00	
1/164100-591000	Dotierung von Rückstellungen für Abfertigungen	2214			700,00	700,00				
1/164100-592000	Dotierung von Rückstellungen für Jubiläumszuwendungen	2214			1 900,00	1 900,00				
1/164100-724000	Reisegebühren	2225	3225	24	100,00	100,00		100,00	100,00	
<b>SU 22 / 32</b>	<b>Summe Aufwendungen / Auszahlungen operative Gebarung</b>				<b>129 500,00</b>	<b>129 500,00</b>	<b>0,00</b>	<b>126 900,00</b>	<b>126 900,00</b>	<b>0,00</b>
<b>SA 0 / SA 1</b>	<b>(0) Nettoergebnis (21 - 22) / (1) Geldfluss operative Gebarung (31 - 32)</b>				<b>-129 500,00</b>	<b>-129 500,00</b>	<b>0,00</b>	<b>-126 900,00</b>	<b>-126 900,00</b>	<b>0,00</b>
<b>SU 23</b>	<b>Summe Haushaltsrücklagen</b>				<b>0,00</b>	<b>0,00</b>	<b>0,00</b>	<b>0,00</b>	<b>0,00</b>	<b>0,00</b>
<b>SA00</b>	<b>Nettoergebnis nach Zuw./Entn. Haushaltsrücklagen (Saldo 0 +/- SU23)</b>				<b>-129 500,00</b>	<b>-129 500,00</b>	<b>0,00</b>			
<b>Investive Gebarung</b>										
<b>SU 33</b>	<b>Summe Einzahlungen investive Gebarung</b>							<b>0,00</b>	<b>0,00</b>	<b>0,00</b>
<b>SU 34</b>	<b>Summe Auszahlungen investive Gebarung</b>							<b>0,00</b>	<b>0,00</b>	<b>0,00</b>
<b>SA2</b>	<b>Saldo (2) Geldfluss aus der Investiven Gebarung (33 - 34)</b>							<b>0,00</b>	<b>0,00</b>	<b>0,00</b>
<b>SA3</b>	<b>Saldo (3) Nettofinanzierungssaldo (Saldo 1 + Saldo 2)</b>							<b>-126 900,00</b>	<b>-126 900,00</b>	<b>0,00</b>
<b>Finanzierungstätigkeit</b>										
<b>SU 35</b>	<b>Summe Einzahlungen aus der Finanzierungstätigkeit</b>							<b>0,00</b>	<b>0,00</b>	<b>0,00</b>
<b>SU 36</b>	<b>Summe Auszahlungen aus der Finanzierungstätigkeit</b>							<b>0,00</b>	<b>0,00</b>	<b>0,00</b>
<b>SA4</b>	<b>Saldo (4) Geldfluss aus der Finanzierungstätigkeit (35 - 36)</b>							<b>0,00</b>	<b>0,00</b>	<b>0,00</b>
<b>SA5</b>	<b>Saldo (5) Geldfluss aus der voranschlagswirksamen Gebarung (Saldo 3 + Saldo 4)</b>							<b>-126 900,00</b>	<b>-126 900,00</b>	<b>0,00</b>
<b>17</b>	<b>Katastrophendienst</b>									
<b>170</b>	<b>Allgemeine Angelegenheiten</b>									
<b>170000</b>	<b>Allgemeine Angelegenheiten</b>									
<b>Operative Gebarung</b>										
2/170000+808000	Einnahmen Corona-Krise	2116	3116	16	150 000,00		150 000,00	150 000,00		150 000,00
<b>SU 21 / 31</b>	<b>Summe Erträge / Einzahlungen operative Gebarung</b>				<b>150 000,00</b>	<b>0,00</b>	<b>150 000,00</b>	<b>150 000,00</b>	<b>0,00</b>	<b>150 000,00</b>
1/170000-728000	Corona-Krise	2225	3225	24	176 900,00	100 000,00	76 900,00	176 900,00	100 000,00	76 900,00
<b>SU 22 / 32</b>	<b>Summe Aufwendungen / Auszahlungen operative Gebarung</b>				<b>176 900,00</b>	<b>100 000,00</b>	<b>76 900,00</b>	<b>176 900,00</b>	<b>100 000,00</b>	<b>76 900,00</b>
<b>SA 0 / SA 1</b>	<b>(0) Nettoergebnis (21 - 22) / (1) Geldfluss operative Gebarung (31 - 32)</b>				<b>-26 900,00</b>	<b>-100 000,00</b>	<b>73 100,00</b>	<b>-26 900,00</b>	<b>-100 000,00</b>	<b>73 100,00</b>

# 1. Nachtragsvoranschlag 2021

Marktgemeinde Wiener Neudorf

# NVA Ergebnis- und Finanzierungsvoranschlag Detailnachweis

	MVAG	MVAG	QU	Ergebnisvoranschlag			Finanzierungsvoranschlag				
				EH	FH	VA 2021 inkl. NVA	VA 2021	1. NVA	VA 2021 inkl. NVA	VA 2021	1. NVA
<b>SU 23</b>						<b>0,00</b>	<b>0,00</b>	<b>0,00</b>	<b>0,00</b>	<b>0,00</b>	<b>0,00</b>
<b>SA00</b>						<b>-26 900,00</b>	<b>-100 000,00</b>	<b>73 100,00</b>			
<b>Investive Gebarung</b>											
<b>SU 33</b>								<b>0,00</b>	<b>0,00</b>	<b>0,00</b>	<b>0,00</b>
<b>SU 34</b>								<b>0,00</b>	<b>0,00</b>	<b>0,00</b>	<b>0,00</b>
<b>SA2</b>								<b>0,00</b>	<b>0,00</b>	<b>0,00</b>	<b>0,00</b>
<b>SA3</b>								<b>-26 900,00</b>	<b>-100 000,00</b>	<b>73 100,00</b>	
<b>Finanzierungstätigkeit</b>											
<b>SU 35</b>								<b>0,00</b>	<b>0,00</b>	<b>0,00</b>	<b>0,00</b>
<b>SU 36</b>								<b>0,00</b>	<b>0,00</b>	<b>0,00</b>	<b>0,00</b>
<b>SA4</b>								<b>0,00</b>	<b>0,00</b>	<b>0,00</b>	<b>0,00</b>
<b>SA5</b>								<b>-26 900,00</b>	<b>-100 000,00</b>	<b>73 100,00</b>	
<b>18 Landesverteidigung</b>											
<b>180 Zivilschutz</b>											
<b>180000 Zivilschutz</b>											
<b>Operative Gebarung</b>											
<b>SU 21 / 31</b>						<b>0,00</b>	<b>0,00</b>	<b>0,00</b>	<b>0,00</b>	<b>0,00</b>	<b>0,00</b>
1/180000-680000				2226		3 500,00	3 500,00				
1/180000-726000				2225	3225	24	1 700,00	1 700,00	1 700,00	1 700,00	
1/180000-728000				2225	3225	24	1 500,00	1 500,00	1 500,00	1 500,00	
1/180000-768000				2234	3234	27	10 000,00	10 000,00	10 000,00	10 000,00	
<b>SU 22 / 32</b>						<b>16 700,00</b>	<b>16 700,00</b>	<b>0,00</b>	<b>13 200,00</b>	<b>13 200,00</b>	<b>0,00</b>
<b>SA 0 / SA 1</b>						<b>-16 700,00</b>	<b>-16 700,00</b>	<b>0,00</b>	<b>-13 200,00</b>	<b>-13 200,00</b>	<b>0,00</b>
<b>SU 23</b>						<b>0,00</b>	<b>0,00</b>	<b>0,00</b>	<b>0,00</b>	<b>0,00</b>	<b>0,00</b>
<b>SA00</b>						<b>-16 700,00</b>	<b>-16 700,00</b>	<b>0,00</b>			
<b>Investive Gebarung</b>											
<b>SU 33</b>								<b>0,00</b>	<b>0,00</b>	<b>0,00</b>	<b>0,00</b>
1/180000-020000				3414	41						
<b>SU 34</b>								<b>0,00</b>	<b>0,00</b>	<b>0,00</b>	<b>0,00</b>
<b>SA2</b>								<b>0,00</b>	<b>0,00</b>	<b>0,00</b>	<b>0,00</b>
<b>SA3</b>								<b>-13 200,00</b>	<b>-13 200,00</b>	<b>0,00</b>	<b>0,00</b>
<b>Finanzierungstätigkeit</b>											
<b>SU 35</b>								<b>0,00</b>	<b>0,00</b>	<b>0,00</b>	<b>0,00</b>
<b>SU 36</b>								<b>0,00</b>	<b>0,00</b>	<b>0,00</b>	<b>0,00</b>
<b>SA4</b>								<b>0,00</b>	<b>0,00</b>	<b>0,00</b>	<b>0,00</b>

# 1. Nachtragsvoranschlag 2021

Marktgemeinde Wiener Neudorf

# NVA Ergebnis- und Finanzierungsvoranschlag Detailnachweis

	MVAG EH	MVAG FH	QU	Ergebnisvoranschlag			Finanzierungsvoranschlag		
				VA 2021 inkl. NVA	VA 2021	1. NVA	VA 2021 inkl. NVA	VA 2021	1. NVA
<b>SA5</b>							-13 200,00	-13 200,00	0,00
	Saldo (5) Geldfluss aus der voranschlagswirksamen Gebarung (Saldo 3 + Saldo 4)								
<b>189</b>	Sonstige Einrichtungen und Maßnahmen								
<b>189000</b>	Sonstige Einrichtungen u. Maßnahmen								
<b>Operative Gebarung</b>									
<b>SU 21 / 31</b>	Summe Erträge / Einzahlungen operative Gebarung			0,00	0,00	0,00	0,00	0,00	0,00
1/189000-768000	Musterungskosten	2234	3234	27	4 500,00	4 500,00		4 500,00	4 500,00
<b>SU 22 / 32</b>	Summe Aufwendungen / Auszahlungen operative Gebarung			4 500,00	4 500,00	0,00	4 500,00	4 500,00	0,00
<b>SA 0 / SA 1</b>	(0) Nettoergebnis (21 - 22) / (1) Geldfluss operative Gebarung (31 - 32)			-4 500,00	-4 500,00	0,00	-4 500,00	-4 500,00	0,00
<b>SU 23</b>	Summe Haushaltsrücklagen			0,00	0,00	0,00	0,00	0,00	0,00
<b>SA00</b>	Nettoergebnis nach Zuw./Entn. Haushaltsrücklagen (Saldo 0 +/- SU23)			-4 500,00	-4 500,00	0,00			
<b>Investive Gebarung</b>									
<b>SU 33</b>	Summe Einzahlungen investive Gebarung						0,00	0,00	0,00
<b>SU 34</b>	Summe Auszahlungen investive Gebarung						0,00	0,00	0,00
<b>SA2</b>	Saldo (2) Geldfluss aus der Investiven Gebarung (33 - 34)						0,00	0,00	0,00
<b>SA3</b>	Saldo (3) Nettofinanzierungssaldo (Saldo 1 + Saldo 2)						-4 500,00	-4 500,00	0,00
<b>Finanzierungstätigkeit</b>									
<b>SU 35</b>	Summe Einzahlungen aus der Finanzierungstätigkeit						0,00	0,00	0,00
<b>SU 36</b>	Summe Auszahlungen aus der Finanzierungstätigkeit						0,00	0,00	0,00
<b>SA4</b>	Saldo (4) Geldfluss aus der Finanzierungstätigkeit (35 - 36)						0,00	0,00	0,00
<b>SA5</b>	Saldo (5) Geldfluss aus der voranschlagswirksamen Gebarung (Saldo 3 + Saldo 4)						-4 500,00	-4 500,00	0,00

		MVAG	MVAG	QU	Ergebnisvoranschlag		Finanzierungsvoranschlag			
		EH	FH		VA 2021 inkl. NVA	VA 2021	1. NVA	VA 2021 inkl. NVA	VA 2021	1. NVA
<b>2 Unterricht, Erziehung, Sport und Wissenschaft</b>										
<b>21</b>	<b>Allgemeinbildender Unterricht</b>									
<b>211</b>	<b>Volksschulen</b>									
<b>211000</b>	<b>Volksschule</b>									
<b>Operative Gebarung</b>										
2/211000+811000	Ersätze Turnsaalbenützung (20% voll)	2115	3115	14	1 600,00	1 600,00		1 600,00	1 600,00	
2/211000+816000	Ersatz Frühbetreuung	2114	3114	13	7 800,00	7 800,00		7 800,00	7 800,00	
2/211000+817500	Erträge aus der Auflösung von sonstigen Rückstellungen	2117			100,00	100,00				
6/211000+829960	Sonstige Einnahmen - Übernahme 2019	2116	3116	18						
2/211000+861000	Annuitätenzuschuss Löwengang	2121	3121	15	6 500,00	6 500,00		6 500,00	6 500,00	
2/211000+861010	Annuitätenzuschuss Zubau Volksschule	2121	3121	15	64 300,00	64 300,00		64 300,00	64 300,00	
<b>SU 21 / 31</b>	<b>Summe Erträge / Einzahlungen operative Gebarung</b>				<b>80 300,00</b>	<b>80 300,00</b>	<b>0,00</b>	<b>80 200,00</b>	<b>80 200,00</b>	<b>0,00</b>
1/211000-400300	Geringwertige Wirtschaftsgüter (GWG)	2221	3221	23	3 500,00	2 500,00	1 000,00	3 500,00	2 500,00	1 000,00
1/211000-400310	GWG Musikklassen	2221	3221	23	800,00	800,00		800,00	800,00	
1/211000-454000	Reinigungsmittel	2221	3221	23	11 800,00	9 000,00	2 800,00	11 800,00	9 000,00	2 800,00
1/211000-456000	Büromaterial	2221	3221	23	5 000,00	5 000,00		5 000,00	5 000,00	
1/211000-456100	Büromaterial Bläserklasse	2221	3221	23	100,00	100,00		100,00	100,00	
1/211000-457000	Druckwerke	2221	3221	23	500,00	500,00		500,00	500,00	
1/211000-457100	Noten Musikklassen	2221	3221	23	1 000,00	1 000,00		1 000,00	1 000,00	
1/211000-458000	Mittel zur ärztlichen Betreuung etc	2221	3221	23	200,00	200,00		200,00	200,00	
1/211000-459000	Sonstige Verbrauchsgüter	2221	3221	23	1 800,00	1 800,00		1 800,00	1 800,00	
1/211000-459100	Sonstige Verbrauchsgüter Bläserklasse	2221	3221	23	100,00	100,00		100,00	100,00	
1/211000-510000	Bezüge Vertr. Bedienst. Schema I (A	2211	3211	20	20 200,00	20 200,00		20 200,00	20 200,00	
1/211000-511000	Bezüge Vertr. Bedienst. Schema II (Arb.)	2211	3211	20	231 000,00	190 400,00	40 600,00	231 000,00	190 400,00	40 600,00
1/211000-582000	DGB.z.Ausgleichsfonds f.Fam.B.VB	2212	3212	20	11 000,00	9 300,00	1 700,00	11 000,00	9 300,00	1 700,00
1/211000-582010	DGB BVA Vertragsbedienstete	2212	3212	20	30 700,00	22 600,00	8 100,00	30 700,00	22 600,00	8 100,00
1/211000-582100	Abfertigung Neu	2212	3212	20	2 300,00	1 600,00	700,00	2 300,00	1 600,00	700,00
1/211000-582200	DGB Sozialversicherung VB	2212	3212	20	20 500,00	20 500,00		20 500,00	20 500,00	
1/211000-591000	Dotierung von Rückstellungen für Abfertigungen	2214			2 500,00	2 500,00				
1/211000-592000	Dotierung von Rückstellungen für Jubiläumswendungen	2214			3 400,00	3 400,00				
1/211000-613000	Instandhaltung Außenanlagen	2224	3224	24	2 500,00	2 500,00		2 500,00	2 500,00	
1/211000-614000	Instandhaltung Gebäude	2224	3224	24	56 200,00	34 000,00	22 200,00	56 200,00	34 000,00	22 200,00
1/211000-618000	Instandhaltung von sonst. Anlagen	2224	3224	24	10 000,00	10 000,00		10 000,00	10 000,00	
1/211000-618100	Instandhaltung Instrumente	2224	3224	24	1 500,00	1 500,00		1 500,00	1 500,00	
1/211000-619000	Instandhaltung Turnsäle (20%)	2224	3224	24	3 500,00	3 500,00		3 500,00	3 500,00	

# 1. Nachtragsvoranschlag 2021

Marktgemeinde Wiener Neudorf

# NVA Ergebnis- und Finanzierungsvoranschlag Detailnachweis

	MVAG	MVAG	QU	Ergebnisvoranschlag			Finanzierungsvoranschlag			
				EH	FH	VA 2021 inkl. NVA	VA 2021	1. NVA	VA 2021 inkl. NVA	VA 2021
1/211000-630000	Portogebühren	2222	3222	24	500,00	500,00		500,00	500,00	
1/211000-631000	Telekommunikationsdienste	2222	3222	24	3 000,00	3 000,00		3 000,00	3 000,00	
1/211000-650000	Kreditzinsen	2241	3241	25	9 800,00	9 800,00		9 800,00	9 800,00	
1/211000-670000	Versicherungen	2222	3222	24	3 400,00	200,00	3 200,00	3 400,00	200,00	3 200,00
1/211000-680000	Planmäßige Abschreibung	2226			123 500,00	123 500,00				
1/211000-700000	Mieten und Betriebskostensätze	2223	3223	24	152 900,00	166 800,00	-13 900,00	152 900,00	166 800,00	-13 900,00
1/211000-700200	Pachte	2223	3223	24						
1/211000-724000	Reisegebühren	2225	3225	24	100,00	100,00		100,00	100,00	
1/211000-725000	Lehrer- und Schülerbücher	2225	3225	24	1 000,00	1 000,00		1 000,00	1 000,00	
1/211000-728000	Unterrichtsfilmbeitrag	2225	3225	24	2 000,00	2 000,00		2 000,00	2 000,00	
1/211000-728200	Schulische Veranstaltungen	2225	3225	24	7 000,00	7 000,00		7 000,00	7 000,00	
1/211000-728500	Reinigung	2225	3225	24	7 400,00	7 400,00		7 400,00	7 400,00	
1/211000-729000	Sonstige Ausgaben	2225	3225	24	20 000,00	20 000,00		20 000,00	20 000,00	
5/211000-729960	Sonstige Ausgabe - Übernahme 2019	2225	3225	24						
1/211000-768000	Beistellung von Unterrichtsmaterial	2234	3234	27	10 000,00	10 000,00		10 000,00	10 000,00	
<b>SU 22 / 32</b>	<b>Summe Aufwendungen / Auszahlungen operative Gebarung</b>				<b>760 700,00</b>	<b>694 300,00</b>	<b>66 400,00</b>	<b>631 300,00</b>	<b>564 900,00</b>	<b>66 400,00</b>
<b>SA 0 / SA 1</b>	<b>(0) Nettoergebnis (21 - 22) / (1) Geldfluss operative Gebarung (31 - 32)</b>				<b>-680 400,00</b>	<b>-614 000,00</b>	<b>-66 400,00</b>	<b>-551 100,00</b>	<b>-484 700,00</b>	<b>-66 400,00</b>
<b>SU 23</b>	<b>Summe Haushaltsrücklagen</b>				<b>0,00</b>	<b>0,00</b>	<b>0,00</b>	<b>0,00</b>	<b>0,00</b>	<b>0,00</b>
<b>SA00</b>	<b>Nettoergebnis nach Zuw./Entn. Haushaltsrücklagen (Saldo 0 +/- SU23)</b>				<b>-680 400,00</b>	<b>-614 000,00</b>	<b>-66 400,00</b>			
<b>Investive Gebarung</b>										
<b>SU 33</b>	<b>Summe Einzahlungen investive Gebarung</b>							<b>0,00</b>	<b>0,00</b>	<b>0,00</b>
1/211000-010000	Gebäude		3413	40				182 500,00	57 500,00	125 000,00
5/211000-010000	Zubau		3413	40						
5/211000-010001	Dachsanierung		3413	40						
1/211000-042000	Amts-, Betriebs-u. Geschäftsausstattung		3415	41				57 300,00	57 300,00	
5/211000-042000	Amts-, Betriebs- und Geschäftsausstattung		3415	41						
1/211000-042100	Amts-, Betriebs-u. Geschäftsausstattung Musikklassen		3415	41				1 000,00	1 000,00	
<b>SU 34</b>	<b>Summe Auszahlungen investive Gebarung</b>							<b>240 800,00</b>	<b>115 800,00</b>	<b>125 000,00</b>
<b>SA2</b>	<b>Saldo (2) Geldfluss aus der Investiven Gebarung (33 - 34)</b>							<b>-240 800,00</b>	<b>-115 800,00</b>	<b>-125 000,00</b>
<b>SA3</b>	<b>Saldo (3) Nettofinanzierungssaldo (Saldo 1 + Saldo 2)</b>							<b>-791 900,00</b>	<b>-600 500,00</b>	<b>-191 400,00</b>
<b>Finanzierungstätigkeit</b>										
6/211000+346000	Darlehensaufnahme		3514	55						
<b>SU 35</b>	<b>Summe Einzahlungen aus der Finanzierungstätigkeit</b>							<b>0,00</b>	<b>0,00</b>	<b>0,00</b>
1/211000-346000	Tilgung Bankdarlehen		3614	65				103 400,00	103 400,00	
<b>SU 36</b>	<b>Summe Auszahlungen aus der Finanzierungstätigkeit</b>							<b>103 400,00</b>	<b>103 400,00</b>	<b>0,00</b>
<b>SA4</b>	<b>Saldo (4) Geldfluss aus der Finanzierungstätigkeit (35 - 36)</b>							<b>-103 400,00</b>	<b>-103 400,00</b>	<b>0,00</b>

# 1. Nachtragsvoranschlag 2021

Marktgemeinde Wiener Neudorf

# NVA Ergebnis- und Finanzierungsvoranschlag Detailnachweis

		MVAG			Ergebnisvoranschlag		Finanzierungsvoranschlag			
		EH	FH	QU	VA 2021 inkl. NVA	VA 2021	1. NVA	VA 2021 inkl. NVA	VA 2021	1. NVA
<b>SA5</b>	<b>Saldo (5) Geldfluss aus der voranschlagswirksamen Gebarung (Saldo 3 + Saldo 4)</b>							<b>-895 300,00</b>	<b>-703 900,00</b>	<b>-191 400,00</b>
<b>211010</b>	<b>Ganztagsschule</b>									
	<b>Operative Gebarung</b>									
2/211010+810000	Elternbeiträge für Essen	2114	3114	13	38 200,00	38 200,00		38 200,00	38 200,00	
2/211010+810020	Elternbeiträge f. Erziehung u. Betreuung	2114	3114	13	51 500,00	51 500,00		51 500,00	51 500,00	
2/211010+861000	Transferzahlung Personal	2121	3121	15	36 000,00	36 000,00		36 000,00	36 000,00	
2/211010+862000	Tranferzahlung Stützkräfte	2121	3121	15	13 000,00	13 000,00		13 000,00	13 000,00	
<b>SU 21 / 31</b>	<b>Summe Erträge / Einzahlungen operative Gebarung</b>				<b>138 700,00</b>	<b>138 700,00</b>	<b>0,00</b>	<b>138 700,00</b>	<b>138 700,00</b>	<b>0,00</b>
1/211010-400300	Geringwertige Wirtschaftsgüter (GWG)	2221	3221	23	1 500,00	1 500,00		1 500,00	1 500,00	
1/211010-459000	Sonstige Verbrauchsgüter	2221	3221	23	200,00	200,00		200,00	200,00	
1/211010-510000	Bezüge Vertr. Bedienst. Schema I (A)	2211	3211	20	106 200,00	106 200,00		106 200,00	106 200,00	
1/211010-511000	Bezüge Vertr. Bedienst. Schema II (	2211	3211	20	17 700,00	16 500,00	1 200,00	17 700,00	16 500,00	1 200,00
1/211010-582000	DGB.z.Ausgl.Fonds f.Fam.B.Vertr.Bed	2212	3212	20	4 800,00	4 800,00		4 800,00	4 800,00	
1/211010-582010	DGB BVA Vertragsbedienstete	2212	3212	20	24 900,00	24 600,00	300,00	24 900,00	24 600,00	300,00
1/211010-582100	Abfertigung Neu	2212	3212	20	1 900,00	1 900,00		1 900,00	1 900,00	
1/211010-592000	Dotierung von Rückstellungen für Jubiläumszuwendungen	2214								
1/211010-728000	Vergütung an Küche	2225	3225	24	67 700,00	67 700,00		67 700,00	67 700,00	
1/211010-751000	Transferzahlung Personal	2231	3231	26	15 000,00	15 000,00		15 000,00	15 000,00	
<b>SU 22 / 32</b>	<b>Summe Aufwendungen / Auszahlungen operative Gebarung</b>				<b>239 900,00</b>	<b>238 400,00</b>	<b>1 500,00</b>	<b>239 900,00</b>	<b>238 400,00</b>	<b>1 500,00</b>
<b>SA 0 / SA 1</b>	<b>(0) Nettoergebnis (21 - 22) / (1) Geldfluss operative Gebarung (31 - 32)</b>				<b>-101 200,00</b>	<b>-99 700,00</b>	<b>-1 500,00</b>	<b>-101 200,00</b>	<b>-99 700,00</b>	<b>-1 500,00</b>
<b>SU 23</b>	<b>Summe Haushaltsrücklagen</b>				<b>0,00</b>	<b>0,00</b>	<b>0,00</b>	<b>0,00</b>	<b>0,00</b>	<b>0,00</b>
<b>SA00</b>	<b>Nettoergebnis nach Zuw./Entn. Haushaltsrücklagen (Saldo 0 +/- SU23)</b>				<b>-101 200,00</b>	<b>-99 700,00</b>	<b>-1 500,00</b>			
	<b>Investive Gebarung</b>									
<b>SU 33</b>	<b>Summe Einzahlungen investive Gebarung</b>							<b>0,00</b>	<b>0,00</b>	<b>0,00</b>
<b>SU 34</b>	<b>Summe Auszahlungen investive Gebarung</b>							<b>0,00</b>	<b>0,00</b>	<b>0,00</b>
<b>SA2</b>	<b>Saldo (2) Geldfluss aus der Investiven Gebarung (33 - 34)</b>							<b>0,00</b>	<b>0,00</b>	<b>0,00</b>
<b>SA3</b>	<b>Saldo (3) Nettofinanzierungssaldo (Saldo 1 + Saldo 2)</b>							<b>-101 200,00</b>	<b>-99 700,00</b>	<b>-1 500,00</b>
	<b>Finanzierungstätigkeit</b>									
<b>SU 35</b>	<b>Summe Einzahlungen aus der Finanzierungstätigkeit</b>							<b>0,00</b>	<b>0,00</b>	<b>0,00</b>
<b>SU 36</b>	<b>Summe Auszahlungen aus der Finanzierungstätigkeit</b>							<b>0,00</b>	<b>0,00</b>	<b>0,00</b>
<b>SA4</b>	<b>Saldo (4) Geldfluss aus der Finanzierungstätigkeit (35 - 36)</b>							<b>0,00</b>	<b>0,00</b>	<b>0,00</b>
<b>SA5</b>	<b>Saldo (5) Geldfluss aus der voranschlagswirksamen Gebarung (Saldo 3 + Saldo 4)</b>							<b>-101 200,00</b>	<b>-99 700,00</b>	<b>-1 500,00</b>

# 1. Nachtragsvoranschlag 2021

# NVA Ergebnis- und Finanzierungsvoranschlag Detailnachweis

Marktgemeinde Wiener Neudorf

	MVAG EH	MVAG FH	QU	Ergebnisvoranschlag			Finanzierungsvoranschlag			
				VA 2021 inkl. NVA	VA 2021	1. NVA	VA 2021 inkl. NVA	VA 2021	1. NVA	
<b>212</b>	<b>Hauptschulen</b>									
<b>212000</b>	<b>Mittelschule Mödling</b>									
<b>Operative Gebarung</b>										
<b>SU 21 / 31</b>	<b>Summe Erträge / Einzahlungen operative Gebarung</b>			<b>0,00</b>	<b>0,00</b>	<b>0,00</b>	<b>0,00</b>	<b>0,00</b>	<b>0,00</b>	
1/212000-752000	Beitrag an Schulgemeinerverband	2231	3231	26	258 500,00	282 900,00	-24 400,00	258 500,00	282 900,00	-24 400,00
<b>SU 22 / 32</b>	<b>Summe Aufwendungen / Auszahlungen operative Gebarung</b>			<b>258 500,00</b>	<b>282 900,00</b>	<b>-24 400,00</b>	<b>258 500,00</b>	<b>282 900,00</b>	<b>-24 400,00</b>	
<b>SA 0 / SA 1</b>	<b>(0) Nettoergebnis (21 - 22) / (1) Geldfluss operative Gebarung (31 - 32)</b>			<b>-258 500,00</b>	<b>-282 900,00</b>	<b>24 400,00</b>	<b>-258 500,00</b>	<b>-282 900,00</b>	<b>24 400,00</b>	
<b>SU 23</b>	<b>Summe Haushaltsrücklagen</b>			<b>0,00</b>	<b>0,00</b>	<b>0,00</b>	<b>0,00</b>	<b>0,00</b>	<b>0,00</b>	
<b>SA00</b>	<b>Nettoergebnis nach Zuw./Entn. Haushaltsrücklagen (Saldo 0 +/- SU23)</b>			<b>-258 500,00</b>	<b>-282 900,00</b>	<b>24 400,00</b>				
<b>Investive Gebarung</b>										
<b>SU 33</b>	<b>Summe Einzahlungen investive Gebarung</b>						<b>0,00</b>	<b>0,00</b>	<b>0,00</b>	
<b>SU 34</b>	<b>Summe Auszahlungen investive Gebarung</b>						<b>0,00</b>	<b>0,00</b>	<b>0,00</b>	
<b>SA2</b>	<b>Saldo (2) Geldfluss aus der Investiven Gebarung (33 - 34)</b>						<b>0,00</b>	<b>0,00</b>	<b>0,00</b>	
<b>SA3</b>	<b>Saldo (3) Nettofinanzierungssaldo (Saldo 1 + Saldo 2)</b>						<b>-258 500,00</b>	<b>-282 900,00</b>	<b>24 400,00</b>	
<b>Finanzierungstätigkeit</b>										
<b>SU 35</b>	<b>Summe Einzahlungen aus der Finanzierungstätigkeit</b>						<b>0,00</b>	<b>0,00</b>	<b>0,00</b>	
<b>SU 36</b>	<b>Summe Auszahlungen aus der Finanzierungstätigkeit</b>						<b>0,00</b>	<b>0,00</b>	<b>0,00</b>	
<b>SA4</b>	<b>Saldo (4) Geldfluss aus der Finanzierungstätigkeit (35 - 36)</b>						<b>0,00</b>	<b>0,00</b>	<b>0,00</b>	
<b>SA5</b>	<b>Saldo (5) Geldfluss aus der voranschlagswirksamen Gebarung (Saldo 3 + Saldo 4)</b>						<b>-258 500,00</b>	<b>-282 900,00</b>	<b>24 400,00</b>	
<b>213</b>	<b>Sonderschulen</b>									
<b>213000</b>	<b>Sonderschulen</b>									
<b>Operative Gebarung</b>										
<b>SU 21 / 31</b>	<b>Summe Erträge / Einzahlungen operative Gebarung</b>			<b>0,00</b>	<b>0,00</b>	<b>0,00</b>	<b>0,00</b>	<b>0,00</b>	<b>0,00</b>	
1/213000-752000	Beitrag an Schulgemeinerverband	2231	3231	26	14 600,00	18 000,00	-3 400,00	14 600,00	18 000,00	-3 400,00
<b>SU 22 / 32</b>	<b>Summe Aufwendungen / Auszahlungen operative Gebarung</b>			<b>14 600,00</b>	<b>18 000,00</b>	<b>-3 400,00</b>	<b>14 600,00</b>	<b>18 000,00</b>	<b>-3 400,00</b>	
<b>SA 0 / SA 1</b>	<b>(0) Nettoergebnis (21 - 22) / (1) Geldfluss operative Gebarung (31 - 32)</b>			<b>-14 600,00</b>	<b>-18 000,00</b>	<b>3 400,00</b>	<b>-14 600,00</b>	<b>-18 000,00</b>	<b>3 400,00</b>	
<b>SU 23</b>	<b>Summe Haushaltsrücklagen</b>			<b>0,00</b>	<b>0,00</b>	<b>0,00</b>	<b>0,00</b>	<b>0,00</b>	<b>0,00</b>	
<b>SA00</b>	<b>Nettoergebnis nach Zuw./Entn. Haushaltsrücklagen (Saldo 0 +/- SU23)</b>			<b>-14 600,00</b>	<b>-18 000,00</b>	<b>3 400,00</b>				
<b>Investive Gebarung</b>										
<b>SU 33</b>	<b>Summe Einzahlungen investive Gebarung</b>						<b>0,00</b>	<b>0,00</b>	<b>0,00</b>	
<b>SU 34</b>	<b>Summe Auszahlungen investive Gebarung</b>						<b>0,00</b>	<b>0,00</b>	<b>0,00</b>	
<b>SA2</b>	<b>Saldo (2) Geldfluss aus der Investiven Gebarung (33 - 34)</b>						<b>0,00</b>	<b>0,00</b>	<b>0,00</b>	
<b>SA3</b>	<b>Saldo (3) Nettofinanzierungssaldo (Saldo 1 + Saldo 2)</b>						<b>-14 600,00</b>	<b>-18 000,00</b>	<b>3 400,00</b>	
<b>Finanzierungstätigkeit</b>										
<b>SU 35</b>	<b>Summe Einzahlungen aus der Finanzierungstätigkeit</b>						<b>0,00</b>	<b>0,00</b>	<b>0,00</b>	
<b>SU 36</b>	<b>Summe Auszahlungen aus der Finanzierungstätigkeit</b>						<b>0,00</b>	<b>0,00</b>	<b>0,00</b>	



# 1. Nachtragsvoranschlag 2021

Marktgemeinde Wiener Neudorf

# NVA Ergebnis- und Finanzierungsvoranschlag Detailnachweis

	MVAG EH	MVAG FH	QU	Ergebnisvoranschlag			Finanzierungsvoranschlag		
				VA 2021 inkl. NVA	VA 2021	1. NVA	VA 2021 inkl. NVA	VA 2021	1. NVA
<b>SA4</b>							<b>0,00</b>	<b>0,00</b>	<b>0,00</b>
<b>SA5</b>							<b>-14 600,00</b>	<b>-18 000,00</b>	<b>3 400,00</b>
<b>214</b>									
<b>214000</b>									
<b>Operative Gebarung</b>									
<b>SU 21 / 31</b>				<b>0,00</b>	<b>0,00</b>	<b>0,00</b>	<b>0,00</b>	<b>0,00</b>	<b>0,00</b>
1/214000-752000			26	30 600,00	37 100,00	-6 500,00	30 600,00	37 100,00	-6 500,00
<b>SU 22 / 32</b>				<b>30 600,00</b>	<b>37 100,00</b>	<b>-6 500,00</b>	<b>30 600,00</b>	<b>37 100,00</b>	<b>-6 500,00</b>
<b>SA 0 / SA 1</b>				<b>-30 600,00</b>	<b>-37 100,00</b>	<b>6 500,00</b>	<b>-30 600,00</b>	<b>-37 100,00</b>	<b>6 500,00</b>
<b>SU 23</b>				<b>0,00</b>	<b>0,00</b>	<b>0,00</b>	<b>0,00</b>	<b>0,00</b>	<b>0,00</b>
<b>SA00</b>				<b>-30 600,00</b>	<b>-37 100,00</b>	<b>6 500,00</b>			
<b>Investive Gebarung</b>									
<b>SU 33</b>							<b>0,00</b>	<b>0,00</b>	<b>0,00</b>
<b>SU 34</b>							<b>0,00</b>	<b>0,00</b>	<b>0,00</b>
<b>SA2</b>							<b>0,00</b>	<b>0,00</b>	<b>0,00</b>
<b>SA3</b>							<b>-30 600,00</b>	<b>-37 100,00</b>	<b>6 500,00</b>
<b>Finanzierungstätigkeit</b>									
<b>SU 35</b>							<b>0,00</b>	<b>0,00</b>	<b>0,00</b>
<b>SU 36</b>							<b>0,00</b>	<b>0,00</b>	<b>0,00</b>
<b>SA4</b>							<b>0,00</b>	<b>0,00</b>	<b>0,00</b>
<b>SA5</b>							<b>-30 600,00</b>	<b>-37 100,00</b>	<b>6 500,00</b>
<b>219</b>									
<b>219000</b>									
<b>Operative Gebarung</b>									
2/219000+863000			15	8 000,00	8 000,00		8 000,00	8 000,00	
<b>SU 21 / 31</b>				<b>8 000,00</b>	<b>8 000,00</b>	<b>0,00</b>	<b>8 000,00</b>	<b>8 000,00</b>	<b>0,00</b>
1/219000-752000			26	165 000,00	230 000,00	-65 000,00	165 000,00	230 000,00	-65 000,00
<b>SU 22 / 32</b>				<b>165 000,00</b>	<b>230 000,00</b>	<b>-65 000,00</b>	<b>165 000,00</b>	<b>230 000,00</b>	<b>-65 000,00</b>
<b>SA 0 / SA 1</b>				<b>-157 000,00</b>	<b>-222 000,00</b>	<b>65 000,00</b>	<b>-157 000,00</b>	<b>-222 000,00</b>	<b>65 000,00</b>
<b>SU 23</b>				<b>0,00</b>	<b>0,00</b>	<b>0,00</b>	<b>0,00</b>	<b>0,00</b>	<b>0,00</b>
<b>SA00</b>				<b>-157 000,00</b>	<b>-222 000,00</b>	<b>65 000,00</b>			
<b>Investive Gebarung</b>									
<b>SU 33</b>							<b>0,00</b>	<b>0,00</b>	<b>0,00</b>
<b>SU 34</b>							<b>0,00</b>	<b>0,00</b>	<b>0,00</b>
<b>SA2</b>							<b>0,00</b>	<b>0,00</b>	<b>0,00</b>
<b>SA3</b>							<b>-157 000,00</b>	<b>-222 000,00</b>	<b>65 000,00</b>

# 1. Nachtragsvoranschlag 2021

Marktgemeinde Wiener Neudorf

# NVA Ergebnis- und Finanzierungsvoranschlag Detailnachweis

	MVAG EH	MVAG FH	QU	Ergebnisvoranschlag			Finanzierungsvoranschlag		
				VA 2021 inkl. NVA	VA 2021	1. NVA	VA 2021 inkl. NVA	VA 2021	1. NVA
<b>Finanzierungstätigkeit</b>									
SU 35							0,00	0,00	0,00
SU 36							0,00	0,00	0,00
SA4							0,00	0,00	0,00
SA5							-157 000,00	-222 000,00	65 000,00
<b>22 Berufsbildender Unterricht; Anstalten der Lehrer- und Erzieherbildung</b>									
<b>220 Berufsbildende Pflichtschulen</b>									
<b>220000 Berufsbildende Pflichtschulen</b>									
<b>Operative Gebarung</b>									
SU 21 / 31				0,00	0,00	0,00	0,00	0,00	0,00
1/220000-729000		2225	3225	24	245 000,00	245 000,00	245 000,00	245 000,00	
SU 22 / 32				245 000,00	245 000,00	0,00	245 000,00	245 000,00	0,00
SA 0 / SA 1				-245 000,00	-245 000,00	0,00	-245 000,00	-245 000,00	0,00
SU 23				0,00	0,00	0,00	0,00	0,00	0,00
SA00				-245 000,00	-245 000,00	0,00			
<b>Investive Gebarung</b>									
SU 33							0,00	0,00	0,00
SU 34							0,00	0,00	0,00
SA2							0,00	0,00	0,00
SA3							-245 000,00	-245 000,00	0,00
<b>Finanzierungstätigkeit</b>									
SU 35							0,00	0,00	0,00
SU 36							0,00	0,00	0,00
SA4							0,00	0,00	0,00
SA5							-245 000,00	-245 000,00	0,00
<b>23 Förderung des Unterrichts</b>									
<b>232 Schülerbetreuung</b>									
<b>232000 Schülerbetreuung</b>									
<b>Operative Gebarung</b>									
SU 21 / 31				0,00	0,00	0,00	0,00	0,00	0,00
1/232000-729000		2225	3225	24	7 200,00	7 200,00	7 200,00	7 200,00	
1/232000-729100		2225	3225	24	7 000,00	7 000,00	7 000,00	7 000,00	
SU 22 / 32				14 200,00	14 200,00	0,00	14 200,00	14 200,00	0,00
SA 0 / SA 1				-14 200,00	-14 200,00	0,00	-14 200,00	-14 200,00	0,00

# 1. Nachtragsvoranschlag 2021

Marktgemeinde Wiener Neudorf

# NVA Ergebnis- und Finanzierungsvoranschlag Detailnachweis

	MVAG	MVAG	QU	Ergebnisvoranschlag			Finanzierungsvoranschlag			
				EH	FH	VA 2021 inkl. NVA	VA 2021	1. NVA	VA 2021 inkl. NVA	VA 2021
<b>SU 23</b>						<b>0,00</b>	<b>0,00</b>	<b>0,00</b>	<b>0,00</b>	<b>0,00</b>
<b>SA00</b>						<b>-14 200,00</b>	<b>-14 200,00</b>	<b>0,00</b>		
<b>Investive Gebarung</b>										
<b>SU 33</b>								<b>0,00</b>	<b>0,00</b>	<b>0,00</b>
<b>SU 34</b>								<b>0,00</b>	<b>0,00</b>	<b>0,00</b>
<b>SA2</b>								<b>0,00</b>	<b>0,00</b>	<b>0,00</b>
<b>SA3</b>								<b>-14 200,00</b>	<b>-14 200,00</b>	<b>0,00</b>
<b>Finanzierungstätigkeit</b>										
<b>SU 35</b>								<b>0,00</b>	<b>0,00</b>	<b>0,00</b>
<b>SU 36</b>								<b>0,00</b>	<b>0,00</b>	<b>0,00</b>
<b>SA4</b>								<b>0,00</b>	<b>0,00</b>	<b>0,00</b>
<b>SA5</b>								<b>-14 200,00</b>	<b>-14 200,00</b>	<b>0,00</b>
<b>24</b>										
<b>240</b>										
<b>240000</b>										
<b>Vorschulische Erziehung</b>										
<b>Kindergärten</b>										
<b>Kindergarten Europaplatz</b>										
<b>Operative Gebarung</b>										
2/240000+810000	Elternbeiträge für Essen	2114	3114	13	41 800,00	41 800,00		41 800,00	41 800,00	
2/240000+810010	Elternbeiträge für Bastelmaterial	2114	3114	13	9 700,00	9 700,00		9 700,00	9 700,00	
2/240000+810020	Elternbeiträge f. Erziehung u. Betreuung	2114	3114	13	47 200,00	47 200,00		47 200,00	47 200,00	
2/240000+813000	Erträge aus der Auflösung von Investitionszuschüssen (Kapitaltransfers)	2127			-1 300,00	-1 300,00				
2/240000+816000	Kostenbeiträge (Kostenersätze) für sonstige Leistungen	2114	3114	13	500,00		500,00	500,00		500,00
2/240000+817500	Erträge aus der Auflösung von sonstigen Rückstellungen	2117			2 300,00	2 300,00				
2/240000+861000	Annuitätenzuschuss 2. Bewegungsraum	2121	3121	15	11 500,00	11 500,00		11 500,00	11 500,00	
2/240000+861010	Zuschuss NÖ Schul-u.KG-Fonds Zubau 5. Gruppe KG-Eu	2121	3121	15	400,00	400,00		400,00	400,00	
<b>SU 21 / 31</b>	<b>Summe Erträge / Einzahlungen operative Gebarung</b>				<b>112 100,00</b>	<b>111 600,00</b>	<b>500,00</b>	<b>111 100,00</b>	<b>110 600,00</b>	<b>500,00</b>
1/240000-400300	Geringwertige Wirtschaftsgüter (GWG)	2221	3221	23	5 500,00	5 500,00		5 500,00	5 500,00	
1/240000-454000	Reinigungsmittel	2221	3221	23	3 500,00	3 000,00	500,00	3 500,00	3 000,00	500,00
1/240000-456000	Büromaterial	2221	3221	23	900,00	500,00	400,00	900,00	500,00	400,00
1/240000-458000	Mittel zur ärztlichen Betreuung etc	2221	3221	23	200,00	200,00		200,00	200,00	
1/240000-459000	Sonstige Verbrauchsgüter u. Bastelmaterial	2221	3221	23	5 000,00	5 000,00		5 000,00	5 000,00	
1/240000-511000	Bezüge Vertr. Bedienst. Schema II (Arb.)	2211	3211	20	326 900,00	326 900,00		326 900,00	326 900,00	
1/240000-582000	DGB.z.Ausgl.Fonds f.Fam.B.Vertr.Bed	2212	3212	20	12 400,00	12 400,00		12 400,00	12 400,00	

# 1. Nachtragsvoranschlag 2021

Marktgemeinde Wiener Neudorf

# NVA Ergebnis- und Finanzierungsvoranschlag Detailnachweis

	MVAG	MVAG	QU	Ergebnisvoranschlag		Finanzierungsvoranschlag				
				EH	FH	VA 2021 inkl. NVA	VA 2021	1. NVA	VA 2021 inkl. NVA	VA 2021
1/240000-582010	DGB BVA Vertragsbedienstete	2212	3212	20	39 500,00	39 500,00		39 500,00	39 500,00	
1/240000-582100	Abfertigung Neu	2212	3212	20	2 800,00	2 800,00		2 800,00	2 800,00	
1/240000-582200	DGB Sozialversicherung VB	2212	3212	20	27 100,00	27 100,00		27 100,00	27 100,00	
1/240000-591000	Dotierung von Rückstellungen für Abfertigungen	2214			3 600,00	3 600,00				
1/240000-592000	Dotierung von Rückstellungen für Jubiläumswendungen	2214			6 300,00	6 300,00				
1/240000-600000	Energiebezüge Strom	2222	3222	24	3 800,00	3 800,00		3 800,00	3 800,00	
1/240000-600300	Beheizung	2222	3222	24	9 000,00	9 000,00		9 000,00	9 000,00	
1/240000-613000	Instandhaltung Außenanlagen	2224	3224	24	19 500,00	19 500,00		19 500,00	19 500,00	
1/240000-614000	Instandhaltung Gebäude	2224	3224	24	11 600,00	11 600,00		11 600,00	11 600,00	
1/240000-618000	Instandhaltung von sonst. Anlagen	2224	3224	24	1 000,00	1 000,00		1 000,00	1 000,00	
1/240000-631000	Telekommunikationsdienste	2222	3222	24	800,00	800,00		800,00	800,00	
1/240000-670000	Versicherungen	2222	3222	24	1 700,00	1 700,00		1 700,00	1 700,00	
1/240000-680000	Planmäßige Abschreibung	2226			47 300,00	47 300,00				
1/240000-710000	Öffentl. Abgaben	2225	3225	24	6 000,00	6 000,00		6 000,00	6 000,00	
1/240000-724000	Reisegebühren	2225	3225	24	100,00	100,00		100,00	100,00	
1/240000-728000	Vergütung an Küche	2225	3225	24	67 700,00	67 700,00		67 700,00	67 700,00	
1/240000-728100	Englischunterricht	2225	3225	24	4 200,00	4 200,00		4 200,00	4 200,00	
1/240000-728200	Musikalische Früherziehung	2225	3225	24						
1/240000-728500	Reinigung	2225	3225	24	2 600,00	2 600,00		2 600,00	2 600,00	
<b>SU 22 / 32</b>	<b>Summe Aufwendungen / Auszahlungen operative Gebarung</b>				<b>609 000,00</b>	<b>608 100,00</b>	<b>900,00</b>	<b>551 800,00</b>	<b>550 900,00</b>	<b>900,00</b>
<b>SA 0 / SA 1</b>	<b>(0) Nettoergebnis (21 - 22) / (1) Geldfluss operative Gebarung (31 - 32)</b>				<b>-496 900,00</b>	<b>-496 500,00</b>	<b>-400,00</b>	<b>-440 700,00</b>	<b>-440 300,00</b>	<b>-400,00</b>
<b>SU 23</b>	<b>Summe Haushaltsrücklagen</b>				<b>0,00</b>	<b>0,00</b>	<b>0,00</b>	<b>0,00</b>	<b>0,00</b>	<b>0,00</b>
<b>SA00</b>	<b>Nettoergebnis nach Zuw./Entn. Haushaltsrücklagen (Saldo 0 +/- SU23)</b>				<b>-496 900,00</b>	<b>-496 500,00</b>	<b>-400,00</b>			
<b>Investive Gebarung</b>										
<b>SU 33</b>	<b>Summe Einzahlungen investive Gebarung</b>							<b>0,00</b>	<b>0,00</b>	<b>0,00</b>
1/240000-042000	Amts-, Betriebs-u. Geschäftsausstattung		3415	41				2 800,00	2 800,00	
<b>SU 34</b>	<b>Summe Auszahlungen investive Gebarung</b>							<b>2 800,00</b>	<b>2 800,00</b>	<b>0,00</b>
<b>SA2</b>	<b>Saldo (2) Geldfluss aus der Investiven Gebarung (33 - 34)</b>							<b>-2 800,00</b>	<b>-2 800,00</b>	<b>0,00</b>
<b>SA3</b>	<b>Saldo (3) Nettofinanzierungssaldo (Saldo 1 + Saldo 2)</b>							<b>-443 500,00</b>	<b>-443 100,00</b>	<b>-400,00</b>
<b>Finanzierungstätigkeit</b>										
<b>SU 35</b>	<b>Summe Einzahlungen aus der Finanzierungstätigkeit</b>							<b>0,00</b>	<b>0,00</b>	<b>0,00</b>
<b>SU 36</b>	<b>Summe Auszahlungen aus der Finanzierungstätigkeit</b>							<b>0,00</b>	<b>0,00</b>	<b>0,00</b>
<b>SA4</b>	<b>Saldo (4) Geldfluss aus der Finanzierungstätigkeit (35 - 36)</b>							<b>0,00</b>	<b>0,00</b>	<b>0,00</b>
<b>SA5</b>	<b>Saldo (5) Geldfluss aus der voranschlagswirksamen Gebarung (Saldo 3 + Saldo 4)</b>							<b>-443 500,00</b>	<b>-443 100,00</b>	<b>-400,00</b>

# 1. Nachtragsvoranschlag 2021

Marktgemeinde Wiener Neudorf

# NVA Ergebnis- und Finanzierungsvoranschlag Detailnachweis

		MVAG	MVAG	QU	Ergebnisvoranschlag		Finanzierungsvoranschlag			
		EH	FH		VA 2021 inkl. NVA	VA 2021	1. NVA	VA 2021 inkl. NVA	VA 2021	1. NVA
<b>240200</b>	<b>Kindergarten Reisenbauerring</b>									
<b>Operative Gebarung</b>										
2/240200+810000	Elternbeiträge für Essen	2114	3114	13	43 000,00	43 000,00		43 000,00	43 000,00	
2/240200+810010	Elternbeiträge für Bastelmaterial	2114	3114	13	8 900,00	8 900,00		8 900,00	8 900,00	
2/240200+810020	Elternbeiträge f. Erziehung u. Betreuung	2114	3114	13	42 600,00	42 600,00		42 600,00	42 600,00	
2/240200+816000	Kostenbeiträge (Kostensätze) für sonstige Leistungen	2114	3114	13	500,00		500,00	500,00		500,00
2/240200+817500	Erträge aus der Auflösung von sonstigen Rückstellungen	2117			100,00	100,00				
2/240200+862000	Zusch.NÖ Schul-u.KG-Fonds,Zubau RBR	2121	3121	15	1 300,00	1 300,00		1 300,00	1 300,00	
<b>SU 21 / 31</b>	<b>Summe Erträge / Einzahlungen operative Gebarung</b>				<b>96 400,00</b>	<b>95 900,00</b>	<b>500,00</b>	<b>96 300,00</b>	<b>95 800,00</b>	<b>500,00</b>
1/240200-400300	Geringwertige Wirtschaftsgüter (GWG)	2221	3221	23	5 500,00	5 500,00		5 500,00	5 500,00	
1/240200-454000	Reinigungsmittel	2221	3221	23	5 700,00	4 800,00	900,00	5 700,00	4 800,00	900,00
1/240200-456000	Büromaterial	2221	3221	23	300,00	300,00		300,00	300,00	
1/240200-458000	Mittel zur ärztlichen Betreuung etc	2221	3221	23	200,00	200,00		200,00	200,00	
1/240200-459000	Sonstige Verbrauchsgüter u. Bastelmaterial	2221	3221	23	5 000,00	5 000,00		5 000,00	5 000,00	
1/240200-511000	Bezüge Vertr. Bedienst. Schema II (Arb.)	2211	3211	20	283 900,00	274 400,00	9 500,00	283 900,00	274 400,00	9 500,00
1/240200-582000	DGB.z.Ausgl.Fonds f.Fam.B.Vertr.Bed	2212	3212	20	11 200,00	10 800,00	400,00	11 200,00	10 800,00	400,00
1/240200-582010	DGB BVA Vertragsbedienstete	2212	3212	20	49 000,00	47 100,00	1 900,00	49 000,00	47 100,00	1 900,00
1/240200-582100	Abfertigung Neu	2212	3212	20	3 000,00	2 800,00	200,00	3 000,00	2 800,00	200,00
1/240200-582200	DGB Sozialversicherung VB	2212	3212	20	8 200,00	8 200,00		8 200,00	8 200,00	
1/240200-591000	Dotierung von Rückstellungen für Abfertigungen	2214			2 700,00	2 700,00				
1/240200-592000	Dotierung von Rückstellungen für Jubiläumswendungen	2214			4 200,00	4 200,00				
1/240200-600000	Energiebezüge Strom	2222	3222	24	3 100,00	3 100,00		3 100,00	3 100,00	
1/240200-600300	Beheizung	2222	3222	24	10 200,00	10 200,00		10 200,00	10 200,00	
1/240200-613000	Instandhaltung Außenanlagen	2224	3224	24	19 300,00	19 300,00		19 300,00	19 300,00	
1/240200-614000	Instandhaltung Gebäude	2224	3224	24	20 000,00	20 000,00		20 000,00	20 000,00	
1/240200-618000	Instandhaltung von sonst. Anlagen	2224	3224	24	1 500,00	1 500,00		1 500,00	1 500,00	
1/240200-631000	Telekommunikationsdienste	2222	3222	24	1 000,00	1 000,00		1 000,00	1 000,00	
1/240200-670000	Versicherungen	2222	3222	24	3 600,00	3 600,00		3 600,00	3 600,00	
1/240200-680000	Planmäßige Abschreibung	2226			48 800,00	48 800,00				
1/240200-710000	Öffentl.Abgaben	2225	3225	24	5 500,00	5 500,00		5 500,00	5 500,00	
1/240200-724000	Reisegebühren	2225	3225	24	100,00	100,00		100,00	100,00	
1/240200-728000	Vergütung an Küche	2225	3225	24	67 700,00	67 700,00		67 700,00	67 700,00	
1/240200-728100	Englischunterricht	2225	3225	24	4 700,00	4 700,00		4 700,00	4 700,00	
1/240200-728200	Musikalische Früherziehung	2225	3225	24						

# 1. Nachtragsvoranschlag 2021

Marktgemeinde Wiener Neudorf

# NVA Ergebnis- und Finanzierungsvoranschlag Detailnachweis

		MVAG			Ergebnisvoranschlag		Finanzierungsvoranschlag			
		EH	FH	QU	VA 2021 inkl. NVA	VA 2021	1. NVA	VA 2021 inkl. NVA	VA 2021	1. NVA
1/240200-728500	Reinigung	2225	3225	24	1 800,00	1 800,00		1 800,00	1 800,00	
<b>SU 22 / 32</b>	<b>Summe Aufwendungen / Auszahlungen operative Gebarung</b>				<b>566 200,00</b>	<b>553 300,00</b>	<b>12 900,00</b>	<b>510 500,00</b>	<b>497 600,00</b>	<b>12 900,00</b>
<b>SA 0 / SA 1</b>	<b>(0) Nettoergebnis (21 - 22) / (1) Geldfluss operative Gebarung (31 - 32)</b>				<b>-469 800,00</b>	<b>-457 400,00</b>	<b>-12 400,00</b>	<b>-414 200,00</b>	<b>-401 800,00</b>	<b>-12 400,00</b>
<b>SU 23</b>	<b>Summe Haushaltsrücklagen</b>				<b>0,00</b>	<b>0,00</b>	<b>0,00</b>	<b>0,00</b>	<b>0,00</b>	<b>0,00</b>
<b>SA00</b>	<b>Nettoergebnis nach Zuw./Entn. Haushaltsrücklagen (Saldo 0 +/- SU23)</b>				<b>-469 800,00</b>	<b>-457 400,00</b>	<b>-12 400,00</b>			
<b>Investive Gebarung</b>										
<b>SU 33</b>	<b>Summe Einzahlungen investive Gebarung</b>							<b>0,00</b>	<b>0,00</b>	<b>0,00</b>
1/240200-042000	Amts-, Betriebs-u. Geschäftsausstattung		3415	41				6 800,00	6 800,00	
<b>SU 34</b>	<b>Summe Auszahlungen investive Gebarung</b>							<b>6 800,00</b>	<b>6 800,00</b>	<b>0,00</b>
<b>SA2</b>	<b>Saldo (2) Geldfluss aus der Investiven Gebarung (33 - 34)</b>							<b>-6 800,00</b>	<b>-6 800,00</b>	<b>0,00</b>
<b>SA3</b>	<b>Saldo (3) Nettofinanzierungssaldo (Saldo 1 + Saldo 2)</b>							<b>-421 000,00</b>	<b>-408 600,00</b>	<b>-12 400,00</b>
<b>Finanzierungstätigkeit</b>										
<b>SU 35</b>	<b>Summe Einzahlungen aus der Finanzierungstätigkeit</b>							<b>0,00</b>	<b>0,00</b>	<b>0,00</b>
<b>SU 36</b>	<b>Summe Auszahlungen aus der Finanzierungstätigkeit</b>							<b>0,00</b>	<b>0,00</b>	<b>0,00</b>
<b>SA4</b>	<b>Saldo (4) Geldfluss aus der Finanzierungstätigkeit (35 - 36)</b>							<b>0,00</b>	<b>0,00</b>	<b>0,00</b>
<b>SA5</b>	<b>Saldo (5) Geldfluss aus der voranschlagswirksamen Gebarung (Saldo 3 + Saldo 4)</b>							<b>-421 000,00</b>	<b>-408 600,00</b>	<b>-12 400,00</b>
<b>240300</b>	<b>Küche (f. KG und Hort)</b>									
<b>Operative Gebarung</b>										
2/240300+829000	Vergütungen von Kindergärten, Hort	2116	3116	18	474 100,00	474 100,00		474 100,00	474 100,00	
<b>SU 21 / 31</b>	<b>Summe Erträge / Einzahlungen operative Gebarung</b>				<b>474 100,00</b>	<b>474 100,00</b>	<b>0,00</b>	<b>474 100,00</b>	<b>474 100,00</b>	<b>0,00</b>
1/240300-400300	Geringwertige Wirtschaftsgüter (GWG)	2221	3221	23	500,00	500,00		500,00	500,00	
1/240300-430000	Lebensmittel	2221	3221	23	170 000,00	170 000,00		170 000,00	170 000,00	
1/240300-452000	Treibstoffe	2221	3221	23	600,00	600,00		600,00	600,00	
1/240300-454000	Reinigungsmittel	2221	3221	23	4 200,00	4 200,00		4 200,00	4 200,00	
1/240300-456000	Schreib-, Zeichen- und sonstige Büromittel	2221	3221	23	100,00	100,00		100,00	100,00	
1/240300-458000	Mittel zur ärztlichen Betreuung etc	2221	3221	23	200,00	200,00		200,00	200,00	
1/240300-459000	Sonstige Verbrauchsgüter	2221	3221	23	900,00	900,00		900,00	900,00	
1/240300-511000	Bezüge Vertr. Bedienst. Schema II (Arb.)	2211	3211	20	163 700,00	163 700,00		163 700,00	163 700,00	
1/240300-582000	DGB.z.Ausgl.Fonds f.Fam.B.Vertr.Bed	2212	3212	20	6 400,00	6 400,00		6 400,00	6 400,00	
1/240300-582010	DGB BVA Vertragsbedienstete	2212	3212	20	21 700,00	21 700,00		21 700,00	21 700,00	
1/240300-582100	Abfertigung Neu	2212	3212	20	1 600,00	1 600,00		1 600,00	1 600,00	
1/240300-582200	DGB Sozialversicherung VB	2212	3212	20	11 600,00	11 600,00		11 600,00	11 600,00	
1/240300-591000	Dotierung von Rückstellungen für Abfertigungen	2214			1 100,00	1 100,00				
1/240300-592000	Dotierung von Rückstellungen für Jubiläumswendungen	2214			3 500,00	3 500,00				
1/240300-600000	Energiebezüge Strom	2222	3222	24	11 300,00	11 300,00		11 300,00	11 300,00	

# 1. Nachtragsvoranschlag 2021

Marktgemeinde Wiener Neudorf

# NVA Ergebnis- und Finanzierungsvoranschlag Detailnachweis

		MVAG	MVAG	QU	Ergebnisvoranschlag		Finanzierungsvoranschlag			
		EH	FH		VA 2021 inkl. NVA	VA 2021	1. NVA	VA 2021 inkl. NVA	VA 2021	1. NVA
1/240300-600300	Beheizung	2222	3222	24	4 600,00	4 600,00		4 600,00	4 600,00	
1/240300-614000	Instandhaltung Gebäude	2224	3224	24	10 000,00	10 000,00		10 000,00	10 000,00	
1/240300-617000	Instandhaltung der Fahrzeuge	2224	3224	24	500,00	500,00		500,00	500,00	
1/240300-618000	Instandhaltung von sonst. Anlagen	2224	3224	24	3 300,00	3 300,00		3 300,00	3 300,00	
1/240300-631000	Telekommunikationsdienste	2222	3222	24	600,00	600,00		600,00	600,00	
1/240300-650000	Kreditzinsen	2241	3241	25	1 600,00	1 600,00		1 600,00	1 600,00	
1/240300-670000	Versicherungen	2222	3222	24	3 000,00	3 000,00		3 000,00	3 000,00	
1/240300-680000	Planmäßige Abschreibung	2226			23 900,00	23 900,00				
1/240300-710000	Öffentl. Abgaben	2225	3225	24	4 500,00	4 500,00		4 500,00	4 500,00	
1/240300-724000	Reisegebühren	2225	3225	24	100,00	100,00		100,00	100,00	
1/240300-728500	Reinigung	2225	3225	24						
<b>SU 22 / 32</b>	<b>Summe Aufwendungen / Auszahlungen operative Gebarung</b>				<b>449 500,00</b>	<b>449 500,00</b>	<b>0,00</b>	<b>421 000,00</b>	<b>421 000,00</b>	<b>0,00</b>
<b>SA 0 / SA 1</b>	<b>(0) Nettoergebnis (21 - 22) / (1) Geldfluss operative Gebarung (31 - 32)</b>				<b>24 600,00</b>	<b>24 600,00</b>	<b>0,00</b>	<b>53 100,00</b>	<b>53 100,00</b>	<b>0,00</b>
<b>SU 23</b>	<b>Summe Haushaltsrücklagen</b>				<b>0,00</b>	<b>0,00</b>	<b>0,00</b>	<b>0,00</b>	<b>0,00</b>	<b>0,00</b>
<b>SA00</b>	<b>Nettoergebnis nach Zuw./Entn. Haushaltsrücklagen (Saldo 0 +/- SU23)</b>				<b>24 600,00</b>	<b>24 600,00</b>	<b>0,00</b>			
<b>Investive Gebarung</b>										
<b>SU 33</b>	<b>Summe Einzahlungen investive Gebarung</b>							<b>0,00</b>	<b>0,00</b>	<b>0,00</b>
1/240300-042000	Amts-, Betriebs-u. Geschäftsausstattung		3415	41				9 100,00	9 100,00	
<b>SU 34</b>	<b>Summe Auszahlungen investive Gebarung</b>							<b>9 100,00</b>	<b>9 100,00</b>	<b>0,00</b>
<b>SA2</b>	<b>Saldo (2) Geldfluss aus der Investiven Gebarung (33 - 34)</b>							<b>-9 100,00</b>	<b>-9 100,00</b>	<b>0,00</b>
<b>SA3</b>	<b>Saldo (3) Nettofinanzierungssaldo (Saldo 1 + Saldo 2)</b>							<b>44 000,00</b>	<b>44 000,00</b>	<b>0,00</b>
<b>Finanzierungstätigkeit</b>										
<b>SU 35</b>	<b>Summe Einzahlungen aus der Finanzierungstätigkeit</b>							<b>0,00</b>	<b>0,00</b>	<b>0,00</b>
1/240300-346000	Tilgung Bankdarlehen		3614	65				44 000,00	44 000,00	
<b>SU 36</b>	<b>Summe Auszahlungen aus der Finanzierungstätigkeit</b>							<b>44 000,00</b>	<b>44 000,00</b>	<b>0,00</b>
<b>SA4</b>	<b>Saldo (4) Geldfluss aus der Finanzierungstätigkeit (35 - 36)</b>							<b>-44 000,00</b>	<b>-44 000,00</b>	<b>0,00</b>
<b>SA5</b>	<b>Saldo (5) Geldfluss aus der voranschlagswirksamen Gebarung (Saldo 3 + Saldo 4)</b>							<b>0,00</b>	<b>0,00</b>	<b>0,00</b>
<b>240500</b>	<b>Kindergarten Anningerpark</b>									
<b>Operative Gebarung</b>										
2/240500+810000	Elternbeiträge	2114	3114	13	45 000,00	45 000,00		45 000,00	45 000,00	
2/240500+810010	Elternbeiträge für Bastelmaterial	2114	3114	13	10 700,00	10 700,00		10 700,00	10 700,00	
2/240500+810020	Elternbeiträge f. Erziehung u. Betr	2114	3114	13	50 200,00	50 200,00		50 200,00	50 200,00	
2/240500+813000	Erträge aus der Auflösung von Investitionszuschüssen (Kapitaltransfers)	2127			-3 100,00	-3 100,00				
2/240500+816000	Kostenbeiträge (Kostenersätze) für sonstige Leistungen	2114	3114	13	500,00		500,00	500,00		500,00
2/240500+817500	Erträge aus der Auflösung von sonstigen Rückstellungen	2117								

# 1. Nachtragsvoranschlag 2021

Marktgemeinde Wiener Neudorf

# NVA Ergebnis- und Finanzierungsvoranschlag Detailnachweis

		MVAG	MVAG	QU	Ergebnisvoranschlag		Finanzierungsvoranschlag			
		EH	FH		VA 2021 inkl. NVA	VA 2021	1. NVA	VA 2021 inkl. NVA	VA 2021	1. NVA
2/240500+861000	Annuitätenzuschuss KG-Anningerpark	2121	3121	15	40 100,00	40 100,00		40 100,00	40 100,00	
2/240500+861010	Annuitätenzuschuss Erweiterung KG-Anningerpark	2121	3121	15	13 500,00	13 500,00		13 500,00	13 500,00	
<b>SU 21 / 31</b>	<b>Summe Erträge / Einzahlungen operative Gebarung</b>				<b>156 900,00</b>	<b>156 400,00</b>	<b>500,00</b>	<b>160 000,00</b>	<b>159 500,00</b>	<b>500,00</b>
1/240500-400300	Geringwertige Wirtschaftsgüter (GWG)	2221	3221	23	7 600,00	7 600,00		7 600,00	7 600,00	
1/240500-454000	Reinigungsmittel	2221	3221	23	5 800,00	5 800,00		5 800,00	5 800,00	
1/240500-456000	Büromaterial	2221	3221	23	900,00	900,00		900,00	900,00	
1/240500-458000	Mittel zur ärztlichen Betreuung etc	2221	3221	23	200,00	200,00		200,00	200,00	
1/240500-459000	Sonstige Verbrauchsgüter u. Bastelmaterial	2221	3221	23	5 000,00	5 000,00		5 000,00	5 000,00	
1/240500-511000	Bezüge Vertr. Bedienst. Schema II (Arb.)	2211	3211	20	333 800,00	327 700,00	6 100,00	333 800,00	327 700,00	6 100,00
1/240500-582000	DGB.z.Ausgl.Fonds f.Fam.B.Vertr.Bed	2212	3212	20	13 200,00	12 900,00	300,00	13 200,00	12 900,00	300,00
1/240500-582010	DGB BVA Vertragsbedienstete	2212	3212	20	59 600,00	58 300,00	1 300,00	59 600,00	58 300,00	1 300,00
1/240500-582100	Abfertigung Neu	2212	3212	20	3 800,00	3 700,00	100,00	3 800,00	3 700,00	100,00
1/240500-582200	DGB-Sozialversicherung	2212	3212	20	7 500,00	7 500,00		7 500,00	7 500,00	
1/240500-591000	Dotierung von Rückstellungen für Abfertigungen	2214			1 100,00	1 100,00				
1/240500-592000	Dotierung von Rückstellungen für Jubiläumszuwendungen	2214			6 000,00	6 000,00				
1/240500-600000	Energiebezüge Strom	2222	3222	24	13 800,00	13 800,00		13 800,00	13 800,00	
1/240500-600300	Beheizung	2222	3222	24	9 200,00	9 200,00		9 200,00	9 200,00	
1/240500-613000	Instandhaltung Außenanlagen	2224	3224	24	16 000,00	16 000,00		16 000,00	16 000,00	
1/240500-614000	Instandhaltung Gebäude	2224	3224	24	21 700,00	21 700,00		21 700,00	21 700,00	
1/240500-618000	Instandhaltung von sonst. Anlagen	2224	3224	24	900,00	900,00		900,00	900,00	
1/240500-631000	Telekommunikationsdienste	2222	3222	24	3 000,00	3 000,00		3 000,00	3 000,00	
1/240500-650000	Kreditzinsen	2241	3241	25	9 400,00	9 400,00		9 400,00	9 400,00	
1/240500-670000	Versicherungen	2222	3222	24	2 600,00	2 600,00		2 600,00	2 600,00	
1/240500-680000	Planmäßige Abschreibung	2226			161 300,00	161 300,00				
1/240500-710000	Öffentl.Abgaben	2225	3225	24	8 000,00	8 000,00		8 000,00	8 000,00	
1/240500-724000	Reisegebühren	2225	3225	24	100,00	100,00		100,00	100,00	
1/240500-728000	Vergütung an Küche	2225	3225	24	84 700,00	84 700,00		84 700,00	84 700,00	
1/240500-728100	Englischunterricht	2225	3225	24	4 700,00	4 700,00		4 700,00	4 700,00	
1/240500-728200	Musikalische Früherziehung	2225	3225	24						
1/240500-728500	Reinigung	2225	3225	24	2 200,00	2 200,00		2 200,00	2 200,00	
<b>SU 22 / 32</b>	<b>Summe Aufwendungen / Auszahlungen operative Gebarung</b>				<b>782 100,00</b>	<b>774 300,00</b>	<b>7 800,00</b>	<b>613 700,00</b>	<b>605 900,00</b>	<b>7 800,00</b>
<b>SA 0 / SA 1</b>	<b>(0) Nettoergebnis (21 - 22) / (1) Geldfluss operative Gebarung (31 - 32)</b>				<b>-625 200,00</b>	<b>-617 900,00</b>	<b>-7 300,00</b>	<b>-453 700,00</b>	<b>-446 400,00</b>	<b>-7 300,00</b>
<b>SU 23</b>	<b>Summe Haushaltsrücklagen</b>				<b>0,00</b>	<b>0,00</b>	<b>0,00</b>	<b>0,00</b>	<b>0,00</b>	<b>0,00</b>
<b>SA00</b>	<b>Nettoergebnis nach Zuw./Entn. Haushaltsrücklagen (Saldo 0 +/- SU23)</b>				<b>-625 200,00</b>	<b>-617 900,00</b>	<b>-7 300,00</b>			
<b>Investive Gebarung</b>										
<b>SU 33</b>	<b>Summe Einzahlungen investive Gebarung</b>							<b>0,00</b>	<b>0,00</b>	<b>0,00</b>



# 1. Nachtragsvoranschlag 2021

Marktgemeinde Wiener Neudorf

# NVA Ergebnis- und Finanzierungsvoranschlag Detailnachweis

		MVAG			Ergebnisvoranschlag			Finanzierungsvoranschlag		
		EH	FH	QU	VA 2021 inkl. NVA	VA 2021	1. NVA	VA 2021 inkl. NVA	VA 2021	1. NVA
1/240500-042000	Amts-,Betriebs-u.Geschäftsausstattung		3415	41				6 000,00	5 700,00	300,00
<b>SU 34</b>	<b>Summe Auszahlungen investive Gebarung</b>							<b>6 000,00</b>	<b>5 700,00</b>	<b>300,00</b>
<b>SA2</b>	<b>Saldo (2) Geldfluss aus der Investiven Gebarung (33 – 34)</b>							<b>-6 000,00</b>	<b>-5 700,00</b>	<b>-300,00</b>
<b>SA3</b>	<b>Saldo (3) Nettofinanzierungssaldo (Saldo 1 + Saldo 2)</b>							<b>-459 700,00</b>	<b>-452 100,00</b>	<b>-7 600,00</b>
<b>Finanzierungstätigkeit</b>										
<b>SU 35</b>	<b>Summe Einzahlungen aus der Finanzierungstätigkeit</b>							<b>0,00</b>	<b>0,00</b>	<b>0,00</b>
1/240500-346000	Darlehensstilgung		3614	65				158 500,00	158 500,00	
<b>SU 36</b>	<b>Summe Auszahlungen aus der Finanzierungstätigkeit</b>							<b>158 500,00</b>	<b>158 500,00</b>	<b>0,00</b>
<b>SA4</b>	<b>Saldo (4) Geldfluss aus der Finanzierungstätigkeit (35 – 36)</b>							<b>-158 500,00</b>	<b>-158 500,00</b>	<b>0,00</b>
<b>SA5</b>	<b>Saldo (5) Geldfluss aus der voranschlagswirksamen Gebarung (Saldo 3 + Saldo 4)</b>							<b>-618 200,00</b>	<b>-610 600,00</b>	<b>-7 600,00</b>
<b>240600</b>	<b>Wichelhaus</b>									
<b>Operative Gebarung</b>										
2/240600+810000	Elternbeiträge für Essen	2114	3114	13	44 000,00	44 000,00		44 000,00	44 000,00	
2/240600+810010	Beschäftigungsbeitrag	2114	3114	13	3 000,00	3 000,00		3 000,00	3 000,00	
2/240600+810020	Elternbeiträge für Betreuung	2114	3114	13	192 000,00	192 000,00		192 000,00	192 000,00	
2/240600+813000	Erträge aus der Auflösung von Investitionszuschüssen (Kapitaltransfers)	2127			-5 300,00	-5 300,00				
6/240600+829960	Sonstige Einnahmen - Übernahme 2019	2116	3116	18						
2/240600+861000	Förderung Land	2121	3121	15	165 600,00	55 000,00	110 600,00	165 600,00	55 000,00	110 600,00
2/240600+861010	Annuitätenzuschuss Erweiterung KG-Anningerpark/WiHa	2121	3121	15	13 500,00	13 500,00		13 500,00	13 500,00	
<b>SU 21 / 31</b>	<b>Summe Erträge / Einzahlungen operative Gebarung</b>				<b>412 800,00</b>	<b>302 200,00</b>	<b>110 600,00</b>	<b>418 100,00</b>	<b>307 500,00</b>	<b>110 600,00</b>
1/240600-400300	Geringwertige Wirtschaftsgüter (GWG)	2221	3221	23	7 400,00	7 400,00		7 400,00	7 400,00	
1/240600-454000	Reinigungsmittel	2221	3221	23	3 700,00	2 700,00	1 000,00	3 700,00	2 700,00	1 000,00
1/240600-456000	Büromaterial	2221	3221	23	500,00	500,00		500,00	500,00	
1/240600-458000	Mittel zur ärztlichen Betreuung etc	2221	3221	23	200,00	200,00		200,00	200,00	
1/240600-459000	Sonstige Verbrauchsgüter	2221	3221	23	2 000,00	2 000,00		2 000,00	2 000,00	
1/240600-511000	Bezüge Vertr. Bedienst. Schema II (	2211	3211	20	352 000,00	352 000,00		352 000,00	352 000,00	
1/240600-582000	DGB.z.Ausgl.Fonds f.Fam.B.Vertr.Bed	2212	3212	20	13 800,00	13 800,00		13 800,00	13 800,00	
1/240600-582010	DGB BVA Vertragsbedienstete	2212	3212	20	70 300,00	70 300,00		70 300,00	70 300,00	
1/240600-582100	Abfertigung Neu	2212	3212	20	4 900,00	4 900,00		4 900,00	4 900,00	
1/240600-592000	Dotierung von Rückstellungen für Jubiläumswendungen	2214			11 700,00	11 700,00				
1/240600-613000	Instandhaltung Außenanlagen	2224	3224	24	8 300,00	8 300,00		8 300,00	8 300,00	
1/240600-614000	Instandhaltung Gebäude	2224	3224	24	4 500,00	4 000,00	500,00	4 500,00	4 000,00	500,00
1/240600-618000	Instandhaltung von sonst. Anlagen	2224	3224	24	200,00	200,00		200,00	200,00	
1/240600-631000	Telekommunikationsdienste	2222	3222	24	800,00	800,00		800,00	800,00	
1/240600-650000	Zinsen für Finanzschulden in Euro	2241	3241	25	1 600,00	1 600,00		1 600,00	1 600,00	

# 1. Nachtragsvoranschlag 2021

# NVA Ergebnis- und Finanzierungsvoranschlag Detailnachweis

Marktgemeinde Wiener Neudorf

		MVAG	MVAG	QU	Ergebnisvoranschlag		Finanzierungsvoranschlag			
		EH	FH		VA 2021 inkl. NVA	VA 2021	1. NVA	VA 2021 inkl. NVA	VA 2021	1. NVA
1/240600-670000	Versicherungen	2222	3222	24	300,00	300,00		300,00	300,00	
1/240600-680000	Planmäßige Abschreibung	2226			25 000,00	25 000,00				
1/240600-700000	Mieten und Betriebskostensätze	2223	3223	24	14 700,00	14 700,00		14 700,00	14 700,00	
1/240600-724000	Reisegebühren	2225	3225	24	100,00	100,00		100,00	100,00	
1/240600-728000	Vergütung an Küche	2225	3225	24	33 900,00	33 900,00		33 900,00	33 900,00	
1/240600-728500	Reinigung	2225	3225	24	1 300,00	1 300,00		1 300,00	1 300,00	
<b>SU 22 / 32</b>	<b>Summe Aufwendungen / Auszahlungen operative Gebarung</b>				<b>557 200,00</b>	<b>555 700,00</b>	<b>1 500,00</b>	<b>520 500,00</b>	<b>519 000,00</b>	<b>1 500,00</b>
<b>SA 0 / SA 1</b>	<b>(0) Nettoergebnis (21 - 22) / (1) Geldfluss operative Gebarung (31 - 32)</b>				<b>-144 400,00</b>	<b>-253 500,00</b>	<b>109 100,00</b>	<b>-102 400,00</b>	<b>-211 500,00</b>	<b>109 100,00</b>
<b>SU 23</b>	<b>Summe Haushaltsrücklagen</b>				<b>0,00</b>	<b>0,00</b>	<b>0,00</b>	<b>0,00</b>	<b>0,00</b>	<b>0,00</b>
<b>SA00</b>	<b>Nettoergebnis nach Zuw./Entn. Haushaltsrücklagen (Saldo 0 +/- SU23)</b>				<b>-144 400,00</b>	<b>-253 500,00</b>	<b>109 100,00</b>			
<b>Investive Gebarung</b>										
<b>SU 33</b>	<b>Summe Einzahlungen investive Gebarung</b>							<b>0,00</b>	<b>0,00</b>	<b>0,00</b>
1/240600-006000	Sonstige Grundstückseinrichtungen		3412	40						
1/240600-010000	Gebäude		3413	40						
5/240600-010002	Sanierung Dach u. Fassade		3413	40						
1/240600-042000	Amts-,Betriebs-u.Geschäftsausstattung		3415	41				1 000,00	1 000,00	
<b>SU 34</b>	<b>Summe Auszahlungen investive Gebarung</b>							<b>1 000,00</b>	<b>1 000,00</b>	<b>0,00</b>
<b>SA2</b>	<b>Saldo (2) Geldfluss aus der Investiven Gebarung (33 - 34)</b>							<b>-1 000,00</b>	<b>-1 000,00</b>	<b>0,00</b>
<b>SA3</b>	<b>Saldo (3) Nettofinanzierungssaldo (Saldo 1 + Saldo 2)</b>							<b>-103 400,00</b>	<b>-212 500,00</b>	<b>109 100,00</b>
<b>Finanzierungstätigkeit</b>										
<b>SU 35</b>	<b>Summe Einzahlungen aus der Finanzierungstätigkeit</b>							<b>0,00</b>	<b>0,00</b>	<b>0,00</b>
1/240600-346000	Investitionsdarlehen von Finanzunternehmen		3614	65				18 600,00	18 600,00	
<b>SU 36</b>	<b>Summe Auszahlungen aus der Finanzierungstätigkeit</b>							<b>18 600,00</b>	<b>18 600,00</b>	<b>0,00</b>
<b>SA4</b>	<b>Saldo (4) Geldfluss aus der Finanzierungstätigkeit (35 - 36)</b>							<b>-18 600,00</b>	<b>-18 600,00</b>	<b>0,00</b>
<b>SA5</b>	<b>Saldo (5) Geldfluss aus der voranschlagswirksamen Gebarung (Saldo 3 + Saldo 4)</b>							<b>-122 000,00</b>	<b>-231 100,00</b>	<b>109 100,00</b>
<b>25 Außerschulische Jugendberufshilfe</b>										
<b>250 Schülerhorte</b>										
<b>250000 Hort Europaplatz</b>										
<b>Operative Gebarung</b>										
2/250000+810000	Elternbeiträge für Essen	2114	3114	13	47 300,00	47 300,00		47 300,00	47 300,00	
2/250000+810010	Elternbeiträge für Bastelmaterial	2114	3114	13	8 000,00	8 000,00		8 000,00	8 000,00	
2/250000+810020	Elternbeiträge f. Erziehung u. Betreuung	2114	3114	13	58 500,00	58 500,00		58 500,00	58 500,00	
2/250000+816000	Ersatz f. Entlohnung d. Helferinnen	2114	3114	13	23 000,00	23 000,00		23 000,00	23 000,00	
2/250000+817500	Erträge aus der Auflösung von sonstigen Rückstellungen	2117			8 400,00	8 400,00				

# 1. Nachtragsvoranschlag 2021

Marktgemeinde Wiener Neudorf

# NVA Ergebnis- und Finanzierungsvoranschlag Detailnachweis

		MVAG	MVAG	QU	Ergebnisvoranschlag		Finanzierungsvoranschlag			
		EH	FH		VA 2021 inkl. NVA	VA 2021	1. NVA	VA 2021 inkl. NVA	VA 2021	1. NVA
2/250000+863000	Förderung AMS	2121	3121	15	15 600,00	15 600,00		15 600,00	15 600,00	
<b>SU 21 / 31</b>	<b>Summe Erträge / Einzahlungen operative Gebarung</b>				<b>160 800,00</b>	<b>160 800,00</b>	<b>0,00</b>	<b>152 400,00</b>	<b>152 400,00</b>	<b>0,00</b>
1/250000-400300	Geringwertige Wirtschaftsgüter (GWG)	2221	3221	23	4 200,00	4 200,00		4 200,00	4 200,00	
1/250000-454000	Reinigungsmittel	2221	3221	23	3 100,00	3 100,00		3 100,00	3 100,00	
1/250000-456000	Büromaterial	2221	3221	23	800,00	800,00		800,00	800,00	
1/250000-458000	Mittel zur ärztlichen Betreuung etc	2221	3221	23	200,00	200,00		200,00	200,00	
1/250000-459000	Sonstige Verbrauchsgüter u. Bastelmaterial	2221	3221	23	4 000,00	4 000,00		4 000,00	4 000,00	
1/250000-510000	Bezüge Vertr. Bedienst. Schema I (Ang.)	2211	3211	20	227 700,00	227 700,00		227 700,00	227 700,00	
1/250000-511000	Bezüge Vertr. Bedienst. Schema II (Arb.)	2211	3211	20	182 000,00	182 000,00		182 000,00	182 000,00	
1/250000-582000	DGB.z.Ausgl.Fonds f.Fam.B.Vertr.Bed	2212	3212	20	16 100,00	16 100,00		16 100,00	16 100,00	
1/250000-582010	DGB BVAVertragsbedienstete	2212	3212	20	40 800,00	40 800,00		40 800,00	40 800,00	
1/250000-582100	Abfertigung Neu	2212	3212	20	2 300,00	2 300,00		2 300,00	2 300,00	
1/250000-582200	DGB Sozialversicherung VB	2212	3212	20	51 100,00	51 100,00		51 100,00	51 100,00	
1/250000-591000	Dotierung von Rückstellungen für Abfertigungen	2214			7 900,00	7 900,00				
1/250000-592000	Dotierung von Rückstellungen für Jubiläumswendungen	2214			5 300,00	5 300,00				
1/250000-613000	Instandhaltung Außenanlagen	2224	3224	24	42 000,00	42 000,00		42 000,00	42 000,00	
1/250000-614000	Instandhaltung Gebäude	2224	3224	24	17 900,00	17 900,00		17 900,00	17 900,00	
1/250000-618000	Instandhaltung von sonst. Anlagen	2224	3224	24	600,00	600,00		600,00	600,00	
1/250000-631000	Telekommunikationsdienste	2222	3222	24	800,00	800,00		800,00	800,00	
1/250000-670000	Versicherungen	2222	3222	24	300,00	300,00		300,00	300,00	
1/250000-680000	Planmäßige Abschreibung	2226			16 200,00	16 200,00				
1/250000-700000	Betriebskostensätze	2223	3223	24	13 800,00	13 800,00		13 800,00	13 800,00	
1/250000-724000	Reisegebühren	2225	3225	24	100,00	100,00		100,00	100,00	
1/250000-728000	Vergütung an Küche	2225	3225	24	67 700,00	67 700,00		67 700,00	67 700,00	
1/250000-728500	Reinigung	2225	3225	24	1 900,00	1 900,00		1 900,00	1 900,00	
<b>SU 22 / 32</b>	<b>Summe Aufwendungen / Auszahlungen operative Gebarung</b>				<b>706 800,00</b>	<b>706 800,00</b>	<b>0,00</b>	<b>677 400,00</b>	<b>677 400,00</b>	<b>0,00</b>
<b>SA 0 / SA 1</b>	<b>(0) Nettoergebnis (21 - 22) / (1) Geldfluss operative Gebarung (31 - 32)</b>				<b>-546 000,00</b>	<b>-546 000,00</b>	<b>0,00</b>	<b>-525 000,00</b>	<b>-525 000,00</b>	<b>0,00</b>
<b>SU 23</b>	<b>Summe Haushaltsrücklagen</b>				<b>0,00</b>	<b>0,00</b>	<b>0,00</b>	<b>0,00</b>	<b>0,00</b>	<b>0,00</b>
<b>SA00</b>	<b>Nettoergebnis nach Zuw./Entn. Haushaltsrücklagen (Saldo 0 +/- SU23)</b>				<b>-546 000,00</b>	<b>-546 000,00</b>	<b>0,00</b>			
<b>Investive Gebarung</b>										
<b>SU 33</b>	<b>Summe Einzahlungen investive Gebarung</b>							<b>0,00</b>	<b>0,00</b>	<b>0,00</b>
1/250000-010000	Gebäude		3413	40				42 000,00	42 000,00	
1/250000-042000	Amts-, Betriebs-u. Geschäftsausstattung		3415	41				5 000,00	5 000,00	
<b>SU 34</b>	<b>Summe Auszahlungen investive Gebarung</b>							<b>47 000,00</b>	<b>47 000,00</b>	<b>0,00</b>
<b>SA2</b>	<b>Saldo (2) Geldfluss aus der Investiven Gebarung (33 - 34)</b>							<b>-47 000,00</b>	<b>-47 000,00</b>	<b>0,00</b>
<b>SA3</b>	<b>Saldo (3) Nettofinanzierungssaldo (Saldo 1 + Saldo 2)</b>							<b>-572 000,00</b>	<b>-572 000,00</b>	<b>0,00</b>

# 1. Nachtragsvoranschlag 2021

Marktgemeinde Wiener Neudorf

# NVA Ergebnis- und Finanzierungsvoranschlag Detailnachweis

	MVAG EH	MVAG FH	QU	Ergebnisvoranschlag		Finanzierungsvoranschlag				
				VA 2021 inkl. NVA	VA 2021	1. NVA	VA 2021 inkl. NVA	VA 2021	1. NVA	
<b>Finanzierungstätigkeit</b>										
<b>SU 35</b>	<b>Summe Einzahlungen aus der Finanzierungstätigkeit</b>						<b>0,00</b>	<b>0,00</b>	<b>0,00</b>	
<b>SU 36</b>	<b>Summe Auszahlungen aus der Finanzierungstätigkeit</b>						<b>0,00</b>	<b>0,00</b>	<b>0,00</b>	
<b>SA4</b>	<b>Saldo (4) Geldfluss aus der Finanzierungstätigkeit (35 – 36)</b>						<b>0,00</b>	<b>0,00</b>	<b>0,00</b>	
<b>SA5</b>	<b>Saldo (5) Geldfluss aus der voranschlagswirksamen Gebarung (Saldo 3 + Saldo 4)</b>						<b>-572 000,00</b>	<b>-572 000,00</b>	<b>0,00</b>	
<b>250100 Hort Rathauspark</b>										
<b>Operative Gebarung</b>										
2/250100+810000	Elternbeiträge f.Essen	2114	3114	13	63 000,00	63 000,00		63 000,00	63 000,00	
2/250100+810010	Elternbeiträge für Bastelmaterial	2114	3114	13	10 100,00	10 100,00		10 100,00	10 100,00	
2/250100+810020	Elternbeiträge f. Erziehung u. Betr	2114	3114	13	63 500,00	63 500,00		63 500,00	63 500,00	
2/250100+816000	Ersatz f.Entlohnung d.Helferinnen	2114	3114	13	18 000,00	18 000,00		18 000,00	18 000,00	
2/250100+817500	Erträge aus der Auflösung von sonstigen Rückstellungen	2117			2 400,00	2 400,00				
2/250100+861000	Zuschüsse Land f. KG/H-Neubau	2121	3121	15	700,00	700,00		700,00	700,00	
2/250100+863000	Förderung AMS	2121	3121	15	15 600,00	15 600,00		15 600,00	15 600,00	
<b>SU 21 / 31</b>	<b>Summe Erträge / Einzahlungen operative Gebarung</b>				<b>173 300,00</b>	<b>173 300,00</b>	<b>0,00</b>	<b>170 900,00</b>	<b>170 900,00</b>	<b>0,00</b>
1/250100-400300	Geringwertige Wirtschaftsgüter (GWG)	2221	3221	23	9 500,00	6 900,00	2 600,00	9 500,00	6 900,00	2 600,00
1/250100-454000	Reinigungsmittel	2221	3221	23	5 100,00	5 100,00		5 100,00	5 100,00	
1/250100-456000	Büromaterial	2221	3221	23	1 600,00	1 600,00		1 600,00	1 600,00	
1/250100-458000	Mittel zur ärztlichen Betreuung etc	2221	3221	23	200,00	200,00		200,00	200,00	
1/250100-459000	Sonstige Verbrauchsgüter u.Bastelm.	2221	3221	23	5 500,00	5 500,00		5 500,00	5 500,00	
1/250100-510000	Bezüge Vertr.Bedienst.Schema I(Ang)	2211	3211	20	161 400,00	161 400,00		161 400,00	161 400,00	
1/250100-511000	Bezüge Vertr.Bedienst.Schema II(Arb)	2211	3211	20	210 800,00	199 800,00	11 000,00	210 800,00	199 800,00	11 000,00
1/250100-582000	DGB.z.Ausgl.Fonds f.Fam.B.Vertr.Bed	2212	3212	20	14 700,00	14 200,00	500,00	14 700,00	14 200,00	500,00
1/250100-582010	DGB BVA Vertragsbedienstete	2212	3212	20	68 200,00	65 900,00	2 300,00	68 200,00	65 900,00	2 300,00
1/250100-582100	Abfertigung Neu	2212	3212	20	4 500,00	4 300,00	200,00	4 500,00	4 300,00	200,00
1/250100-582200	DGB-Sozialversicherung VB	2212	3212	20	7 500,00	7 500,00		7 500,00	7 500,00	
1/250100-591000	Dotierung von Rückstellungen für Abfertigungen	2214			1 100,00	1 100,00				
1/250100-592000	Dotierung von Rückstellungen für Jubiläumswendungen	2214			5 800,00	5 800,00				
1/250100-600000	Energiebezüge Strom	2222	3222	24	5 600,00	5 600,00		5 600,00	5 600,00	
1/250100-600300	Beheizung	2222	3222	24	13 700,00	13 700,00		13 700,00	13 700,00	
1/250100-613000	Instandhaltung Außenanlagen	2224	3224	24	4 500,00	4 500,00		4 500,00	4 500,00	
1/250100-614000	Instandhaltung Gebäude	2224	3224	24	13 700,00	10 700,00	3 000,00	13 700,00	10 700,00	3 000,00
1/250100-618000	Instandhaltung von sonst. Anlagen	2224	3224	24	1 700,00	1 700,00		1 700,00	1 700,00	
1/250100-631000	Telekommunikationsdienste	2222	3222	24	1 200,00	1 200,00		1 200,00	1 200,00	
1/250100-650000	Kreditzinsen	2241	3241	25	1 200,00	1 200,00		1 200,00	1 200,00	

# 1. Nachtragsvoranschlag 2021

Marktgemeinde Wiener Neudorf

# NVA Ergebnis- und Finanzierungsvoranschlag Detailnachweis

		MVAG	MVAG	QU	Ergebnisvoranschlag			Finanzierungsvoranschlag		
		EH	FH		VA 2021 inkl. NVA	VA 2021	1. NVA	VA 2021 inkl. NVA	VA 2021	1. NVA
1/250100-670000	Versicherungen	2222	3222	24	1 900,00	1 900,00		1 900,00	1 900,00	
1/250100-680000	Planmäßige Abschreibung	2226			61 800,00	61 800,00				
1/250100-700000	Miete Telefonanlage	2223	3223	24	1 100,00	1 100,00		1 100,00	1 100,00	
1/250100-710000	Öffentl. Abgaben	2225	3225	24	2 500,00	2 500,00		2 500,00	2 500,00	
1/250100-724000	Reisegebühren	2225	3225	24	100,00	100,00		100,00	100,00	
1/250100-728000	Vergütung an Küche	2225	3225	24	84 700,00	84 700,00		84 700,00	84 700,00	
1/250100-728500	Reinigung	2225	3225	24	1 500,00	1 000,00	500,00	1 500,00	1 000,00	500,00
<b>SU 22 / 32</b>	<b>Summe Aufwendungen / Auszahlungen operative Gebarung</b>				<b>691 100,00</b>	<b>671 000,00</b>	<b>20 100,00</b>	<b>622 400,00</b>	<b>602 300,00</b>	<b>20 100,00</b>
<b>SA 0 / SA 1</b>	<b>(0) Nettoergebnis (21 - 22) / (1) Geldfluss operative Gebarung (31 - 32)</b>				<b>-517 800,00</b>	<b>-497 700,00</b>	<b>-20 100,00</b>	<b>-451 500,00</b>	<b>-431 400,00</b>	<b>-20 100,00</b>
<b>SU 23</b>	<b>Summe Haushaltsrücklagen</b>				<b>0,00</b>	<b>0,00</b>	<b>0,00</b>	<b>0,00</b>	<b>0,00</b>	<b>0,00</b>
<b>SA00</b>	<b>Nettoergebnis nach Zuw./Entn. Haushaltsrücklagen (Saldo 0 +/- SU23)</b>				<b>-517 800,00</b>	<b>-497 700,00</b>	<b>-20 100,00</b>			
<b>Investive Gebarung</b>										
<b>SU 33</b>	<b>Summe Einzahlungen investive Gebarung</b>							<b>0,00</b>	<b>0,00</b>	<b>0,00</b>
1/250100-010000	Gebäude		3413	40						
1/250100-042000	Amts-, Betriebs- u. Geschäftsausstattung		3415	41				6 500,00	3 300,00	3 200,00
1/250100-070000	Software		3411	42						
<b>SU 34</b>	<b>Summe Auszahlungen investive Gebarung</b>							<b>6 500,00</b>	<b>3 300,00</b>	<b>3 200,00</b>
<b>SA2</b>	<b>Saldo (2) Geldfluss aus der Investiven Gebarung (33 - 34)</b>							<b>-6 500,00</b>	<b>-3 300,00</b>	<b>-3 200,00</b>
<b>SA3</b>	<b>Saldo (3) Nettofinanzierungssaldo (Saldo 1 + Saldo 2)</b>							<b>-458 000,00</b>	<b>-434 700,00</b>	<b>-23 300,00</b>
<b>Finanzierungstätigkeit</b>										
<b>SU 35</b>	<b>Summe Einzahlungen aus der Finanzierungstätigkeit</b>							<b>0,00</b>	<b>0,00</b>	<b>0,00</b>
1/250100-346000	Darlehenstilgung		3614	65				75 500,00	75 500,00	
<b>SU 36</b>	<b>Summe Auszahlungen aus der Finanzierungstätigkeit</b>							<b>75 500,00</b>	<b>75 500,00</b>	<b>0,00</b>
<b>SA4</b>	<b>Saldo (4) Geldfluss aus der Finanzierungstätigkeit (35 - 36)</b>							<b>-75 500,00</b>	<b>-75 500,00</b>	<b>0,00</b>
<b>SA5</b>	<b>Saldo (5) Geldfluss aus der voranschlagswirksamen Gebarung (Saldo 3 + Saldo 4)</b>							<b>-533 500,00</b>	<b>-510 200,00</b>	<b>-23 300,00</b>
<b>259</b>	<b>Sonstige Einrichtungen und Maßnahmen</b>									
<b>259000</b>	<b>Kinder- u. Jugendbetreuung</b>									
<b>Operative Gebarung</b>										
2/259000+816000	Kostenbeitrag Schikurs	2114	3114	13	5 900,00	5 900,00		5 900,00	5 900,00	
2/259000+816100	Kostenbeitrag Ferienspiel	2114	3114	13	2 300,00	2 300,00		2 300,00	2 300,00	
2/259000+816200	Kostenbeitrag Ferialaktion	2114	3114	13	2 100,00		2 100,00	2 100,00		2 100,00
<b>SU 21 / 31</b>	<b>Summe Erträge / Einzahlungen operative Gebarung</b>				<b>10 300,00</b>	<b>8 200,00</b>	<b>2 100,00</b>	<b>10 300,00</b>	<b>8 200,00</b>	<b>2 100,00</b>
1/259000-670000	Vers. (Schiku., Feriensp., Ferialakt.)	2222	3222	24	100,00	100,00		100,00	100,00	
1/259000-728000	Umfrage Jugend	2225	3225	24	25 000,00	25 000,00		25 000,00	25 000,00	
1/259000-768020	Ferienspiel	2234	3234	27	34 000,00	34 000,00		34 000,00	34 000,00	
1/259000-768030	Schikurs	2234	3234	27	1 000,00	1 000,00		1 000,00	1 000,00	
1/259000-768040	Ferialaktion	2234	3234	27	25 000,00		25 000,00	25 000,00		25 000,00

# 1. Nachtragsvoranschlag 2021

Marktgemeinde Wiener Neudorf

# NVA Ergebnis- und Finanzierungsvoranschlag Detailnachweis

		MVAG			Ergebnisvoranschlag			Finanzierungsvoranschlag		
		EH	FH	QU	VA 2021 inkl. NVA	VA 2021	1. NVA	VA 2021 inkl. NVA	VA 2021	1. NVA
1/259000-768070	Schulstarthilfe	2234	3234	27	4 600,00	4 600,00		4 600,00	4 600,00	
<b>SU 22 / 32</b>	<b>Summe Aufwendungen / Auszahlungen operative Gebarung</b>				<b>89 700,00</b>	<b>64 700,00</b>	<b>25 000,00</b>	<b>89 700,00</b>	<b>64 700,00</b>	<b>25 000,00</b>
<b>SA 0 / SA 1</b>	<b>(0) Nettoergebnis (21 - 22) / (1) Geldfluss operative Gebarung (31 - 32)</b>				<b>-79 400,00</b>	<b>-56 500,00</b>	<b>-22 900,00</b>	<b>-79 400,00</b>	<b>-56 500,00</b>	<b>-22 900,00</b>
<b>SU 23</b>	<b>Summe Haushaltsrücklagen</b>				<b>0,00</b>	<b>0,00</b>	<b>0,00</b>	<b>0,00</b>	<b>0,00</b>	<b>0,00</b>
<b>SA00</b>	<b>Nettoergebnis nach Zuw./Entn. Haushaltsrücklagen (Saldo 0 +/- SU23)</b>				<b>-79 400,00</b>	<b>-56 500,00</b>	<b>-22 900,00</b>			
<b>Investive Gebarung</b>										
<b>SU 33</b>	<b>Summe Einzahlungen investive Gebarung</b>							<b>0,00</b>	<b>0,00</b>	<b>0,00</b>
<b>SU 34</b>	<b>Summe Auszahlungen investive Gebarung</b>							<b>0,00</b>	<b>0,00</b>	<b>0,00</b>
<b>SA2</b>	<b>Saldo (2) Geldfluss aus der Investiven Gebarung (33 - 34)</b>							<b>0,00</b>	<b>0,00</b>	<b>0,00</b>
<b>SA3</b>	<b>Saldo (3) Nettofinanzierungssaldo (Saldo 1 + Saldo 2)</b>							<b>-79 400,00</b>	<b>-56 500,00</b>	<b>-22 900,00</b>
<b>Finanzierungstätigkeit</b>										
<b>SU 35</b>	<b>Summe Einzahlungen aus der Finanzierungstätigkeit</b>							<b>0,00</b>	<b>0,00</b>	<b>0,00</b>
<b>SU 36</b>	<b>Summe Auszahlungen aus der Finanzierungstätigkeit</b>							<b>0,00</b>	<b>0,00</b>	<b>0,00</b>
<b>SA4</b>	<b>Saldo (4) Geldfluss aus der Finanzierungstätigkeit (35 - 36)</b>							<b>0,00</b>	<b>0,00</b>	<b>0,00</b>
<b>SA5</b>	<b>Saldo (5) Geldfluss aus der voranschlagswirksamen Gebarung (Saldo 3 + Saldo 4)</b>							<b>-79 400,00</b>	<b>-56 500,00</b>	<b>-22 900,00</b>
<b>26</b>	<b>Sport und außerschulische Leibeserziehung</b>									
<b>262</b>	<b>Sportplätze</b>									
<b>262000</b>	<b>Stockschützen</b>									
<b>Operative Gebarung</b>										
6/262000+829960	Sonstige Einnahmen - Übernahme 2019	2116	3116	18						
<b>SU 21 / 31</b>	<b>Summe Erträge / Einzahlungen operative Gebarung</b>				<b>0,00</b>	<b>0,00</b>	<b>0,00</b>	<b>0,00</b>	<b>0,00</b>	<b>0,00</b>
1/262000-680000	Planmäßige Abschreibung	2226			5 800,00	5 800,00				
<b>SU 22 / 32</b>	<b>Summe Aufwendungen / Auszahlungen operative Gebarung</b>				<b>5 800,00</b>	<b>5 800,00</b>	<b>0,00</b>	<b>0,00</b>	<b>0,00</b>	<b>0,00</b>
<b>SA 0 / SA 1</b>	<b>(0) Nettoergebnis (21 - 22) / (1) Geldfluss operative Gebarung (31 - 32)</b>				<b>-5 800,00</b>	<b>-5 800,00</b>	<b>0,00</b>	<b>0,00</b>	<b>0,00</b>	<b>0,00</b>
<b>SU 23</b>	<b>Summe Haushaltsrücklagen</b>				<b>0,00</b>	<b>0,00</b>	<b>0,00</b>	<b>0,00</b>	<b>0,00</b>	<b>0,00</b>
<b>SA00</b>	<b>Nettoergebnis nach Zuw./Entn. Haushaltsrücklagen (Saldo 0 +/- SU23)</b>				<b>-5 800,00</b>	<b>-5 800,00</b>	<b>0,00</b>			
<b>Investive Gebarung</b>										
<b>SU 33</b>	<b>Summe Einzahlungen investive Gebarung</b>							<b>0,00</b>	<b>0,00</b>	<b>0,00</b>
5/262000-006000	Errichtungskosten		3412	40				244 000,00	244 000,00	
<b>SU 34</b>	<b>Summe Auszahlungen investive Gebarung</b>							<b>244 000,00</b>	<b>244 000,00</b>	<b>0,00</b>
<b>SA2</b>	<b>Saldo (2) Geldfluss aus der Investiven Gebarung (33 - 34)</b>							<b>-244 000,00</b>	<b>-244 000,00</b>	<b>0,00</b>
<b>SA3</b>	<b>Saldo (3) Nettofinanzierungssaldo (Saldo 1 + Saldo 2)</b>							<b>-244 000,00</b>	<b>-244 000,00</b>	<b>0,00</b>
<b>Finanzierungstätigkeit</b>										
6/262000+346000	Investitionsdarlehen von Finanzunternehmen		3514	55				244 000,00	244 000,00	
<b>SU 35</b>	<b>Summe Einzahlungen aus der Finanzierungstätigkeit</b>							<b>244 000,00</b>	<b>244 000,00</b>	<b>0,00</b>

# 1. Nachtragsvoranschlag 2021

Marktgemeinde Wiener Neudorf

# NVA Ergebnis- und Finanzierungsvoranschlag Detailnachweis

		MVAG			Ergebnisvoranschlag			Finanzierungsvoranschlag		
		EH	FH	QU	VA 2021 inkl. NVA	VA 2021	1. NVA	VA 2021 inkl. NVA	VA 2021	1. NVA
<b>SU 36</b>	<b>Summe Auszahlungen aus der Finanzierungstätigkeit</b>							<b>0,00</b>	<b>0,00</b>	<b>0,00</b>
<b>SA4</b>	<b>Saldo (4) Geldfluss aus der Finanzierungstätigkeit (35 – 36)</b>							<b>244 000,00</b>	<b>244 000,00</b>	<b>0,00</b>
<b>SA5</b>	<b>Saldo (5) Geldfluss aus der voranschlagswirksamen Gebarung (Saldo 3 + Saldo 4)</b>							<b>0,00</b>	<b>0,00</b>	<b>0,00</b>
<b>263</b>	<b>Turn- und Sporthallen</b>									
<b>263000</b>	<b>Sportbetrieb Freizeitzentrum</b>									
<b>Operative Gebarung</b>										
2/263000+811000	Mieten und Betriebskosteners. (20%)	2115	3115	14	40 000,00	80 000,00	-40 000,00	40 000,00	80 000,00	-40 000,00
2/263000+813000	Erträge aus der Auflösung von Investitionszuschüssen (Kapitaltransfers)	2127			2 100,00	2 100,00				
2/263000+817500	Erträge aus der Auflösung von sonstigen Rückstellungen	2117			1 200,00	1 200,00				
2/263000+829100	Miete Vereine Sporthalle	2116	3116	18	62 300,00	62 300,00		62 300,00	62 300,00	
6/263000+829910	Sonstige Erträge	2116	3116	18	772 800,00		772 800,00	772 800,00		772 800,00
6/263000+829960	Ist-Überschuss	2116	3116	18	303 300,00		303 300,00	303 300,00		303 300,00
6/263000+871000	Landesbeitrag	2121	3121	33	40 000,00		40 000,00	40 000,00		40 000,00
<b>SU 21 / 31</b>	<b>Summe Erträge / Einzahlungen operative Gebarung</b>				<b>1 221 700,00</b>	<b>145 600,00</b>	<b>1 076 100,00</b>	<b>1 218 400,00</b>	<b>142 300,00</b>	<b>1 076 100,00</b>
1/263000-400300	Geringwertige Wirtschaftsgüter (GWG)	2221	3221	23	6 000,00	6 000,00		6 000,00	6 000,00	
1/263000-454000	Reinigungsmittel	2221	3221	23	6 800,00	5 700,00	1 100,00	6 800,00	5 700,00	1 100,00
1/263000-458000	Mittel zur ärztlichen Betreuung etc	2221	3221	23	200,00	200,00		200,00	200,00	
1/263000-459000	Sonstige Verbrauchsgüter	2221	3221	23	1 000,00	1 000,00		1 000,00	1 000,00	
1/263000-511000	Bezüge Vertr. Bedienst. Schema II (Arb.)	2211	3211	20	100 100,00	100 100,00		100 100,00	100 100,00	
1/263000-582000	DGB.z.Ausgl.Fonds f.Fam.B.Vertr.Bed	2212	3212	20	4 000,00	4 000,00		4 000,00	4 000,00	
1/263000-582010	DGB BVA Vertragsbedienstete	2212	3212	20	20 000,00	20 000,00		20 000,00	20 000,00	
1/263000-582100	Abfertigung Neu	2212	3212	20	1 200,00	1 200,00		1 200,00	1 200,00	
1/263000-592000	Dotierung von Rückstellungen für Jubiläumswendungen	2214			1 200,00	1 200,00				
1/263000-613100	Instandhaltung der Sportanlagen (außen)	2224	3224	24	38 900,00	38 900,00		38 900,00	38 900,00	
1/263000-614000	Instandhaltung Gebäude	2224	3224	24	47 000,00	30 000,00	17 000,00	47 000,00	30 000,00	17 000,00
1/263000-614100	Instandhaltung der Sportanlagen (innen)	2224	3224	24	7 500,00	7 500,00		7 500,00	7 500,00	
1/263000-618000	Instandhaltung von sonst. Anlagen	2224	3224	24	1 500,00	1 500,00		1 500,00	1 500,00	
1/263000-631000	Telekommunikationsdienste	2222	3222	24	2 300,00	2 300,00		2 300,00	2 300,00	
1/263000-650000	Kreditzinsen	2241	3241	25	4 200,00	4 200,00		4 200,00	4 200,00	
1/263000-670000	Versicherungen	2222	3222	24	1 700,00	1 700,00		1 700,00	1 700,00	
1/263000-680000	Planmäßige Abschreibung	2226			99 000,00	99 000,00				
1/263000-700000	Mieten und Betriebskostenersätze	2223	3223	24	128 200,00	128 200,00		128 200,00	128 200,00	
1/263000-710400	Vergnügungsabgabe	2225	3225	24	100,00	100,00		100,00	100,00	
1/263000-728000	Veranstaltungen	2225	3225	24	5 000,00	5 000,00		5 000,00	5 000,00	
1/263000-728500	Reinigung	2225	3225	24	15 800,00	15 800,00		15 800,00	15 800,00	

# 1. Nachtragsvoranschlag 2021

Marktgemeinde Wiener Neudorf

# NVA Ergebnis- und Finanzierungsvoranschlag Detailnachweis

		MVAG	MVAG	QU	Ergebnisvoranschlag			Finanzierungsvoranschlag		
		EH	FH		VA 2021 inkl. NVA	VA 2021	1. NVA	VA 2021 inkl. NVA	VA 2021	1. NVA
1/263000-729960	Ist-Überschuss	2225	3225	24	303 300,00		303 300,00	303 300,00		303 300,00
<b>SU 22 / 32</b>	<b>Summe Aufwendungen / Auszahlungen operative Gebarung</b>				<b>795 000,00</b>	<b>473 600,00</b>	<b>321 400,00</b>	<b>694 800,00</b>	<b>373 400,00</b>	<b>321 400,00</b>
<b>SA 0 / SA 1</b>	<b>(0) Nettoergebnis (21 - 22) / (1) Geldfluss operative Gebarung (31 - 32)</b>				<b>426 700,00</b>	<b>-328 000,00</b>	<b>754 700,00</b>	<b>523 600,00</b>	<b>-231 100,00</b>	<b>754 700,00</b>
<b>SU 23</b>	<b>Summe Haushaltsrücklagen</b>				<b>0,00</b>	<b>0,00</b>	<b>0,00</b>	<b>0,00</b>	<b>0,00</b>	<b>0,00</b>
<b>SA00</b>	<b>Nettoergebnis nach Zuw./Entn. Haushaltsrücklagen (Saldo 0 +/- SU23)</b>				<b>426 700,00</b>	<b>-328 000,00</b>	<b>754 700,00</b>			
<b>Investive Gebarung</b>										
6/263000+307000	Förderungen San. Hockeyplatz		3334	34				10 000,00		10 000,00
<b>SU 33</b>	<b>Summe Einzahlungen investive Gebarung</b>							<b>10 000,00</b>	<b>0,00</b>	<b>10 000,00</b>
5/263000-006000	San. Hockeyplatz		3412	40						
5/263000-010000	Stufenweise Sanierung Sporthalle		3413	40				2 195 000,00	1 520 000,00	675 000,00
1/263000-040000	Fahrzeuge		3414	41				7 000,00	7 000,00	
1/263000-042000	Amts-, Betriebs-u. Geschäftsausstattung		3415	41				42 300,00	17 600,00	24 700,00
<b>SU 34</b>	<b>Summe Auszahlungen investive Gebarung</b>							<b>2 244 300,00</b>	<b>1 544 600,00</b>	<b>699 700,00</b>
<b>SA2</b>	<b>Saldo (2) Geldfluss aus der Investiven Gebarung (33 - 34)</b>							<b>-2 234 300,00</b>	<b>-1 544 600,00</b>	<b>-689 700,00</b>
<b>SA3</b>	<b>Saldo (3) Nettofinanzierungssaldo (Saldo 1 + Saldo 2)</b>							<b>-1 710 700,00</b>	<b>-1 775 700,00</b>	<b>65 000,00</b>
<b>Finanzierungstätigkeit</b>										
6/263000+346000	Darlehensaufnahme		3514	55				1 068 900,00	1 520 000,00	-451 100,00
<b>SU 35</b>	<b>Summe Einzahlungen aus der Finanzierungstätigkeit</b>							<b>1 068 900,00</b>	<b>1 520 000,00</b>	<b>-451 100,00</b>
1/263000-346000	Tilgung von Bankdarlehen		3614	65				70 800,00	70 800,00	
<b>SU 36</b>	<b>Summe Auszahlungen aus der Finanzierungstätigkeit</b>							<b>70 800,00</b>	<b>70 800,00</b>	<b>0,00</b>
<b>SA4</b>	<b>Saldo (4) Geldfluss aus der Finanzierungstätigkeit (35 - 36)</b>							<b>998 100,00</b>	<b>1 449 200,00</b>	<b>-451 100,00</b>
<b>SA5</b>	<b>Saldo (5) Geldfluss aus der voranschlagswirksamen Gebarung (Saldo 3 + Saldo 4)</b>							<b>-712 600,00</b>	<b>-326 500,00</b>	<b>-386 100,00</b>
<b>263020 Tribünengebäude/Stadion</b>										
<b>Operative Gebarung</b>										
2/263020+811000	Mieten und Betriebskostenersätze	2115	3115	14	2 600,00	2 600,00		2 600,00	2 600,00	
<b>SU 21 / 31</b>	<b>Summe Erträge / Einzahlungen operative Gebarung</b>				<b>2 600,00</b>	<b>2 600,00</b>	<b>0,00</b>	<b>2 600,00</b>	<b>2 600,00</b>	<b>0,00</b>
1/263020-400300	Geringwertige Wirtschaftsgüter (GWG)	2221	3221	23	3 300,00	3 300,00		3 300,00	3 300,00	
1/263020-454000	Reinigungsmittel	2221	3221	23	4 000,00	4 000,00		4 000,00	4 000,00	
1/263020-458000	Mittel zur ärztlichen Betreuung etc	2221	3221	23	200,00	200,00		200,00	200,00	
1/263020-459000	Sonstige Verbrauchsgüter	2221	3221	23	23 500,00	23 500,00		23 500,00	23 500,00	
1/263020-613000	Außenanlagen Fußball	2224	3224	24	6 000,00	6 000,00		6 000,00	6 000,00	
1/263020-614000	Instandhaltung Gebäude	2224	3224	24	20 000,00	20 000,00		20 000,00	20 000,00	
1/263020-618000	Instandhaltung von sonst. Anlagen	2224	3224	24	1 900,00	500,00	1 400,00	1 900,00	500,00	1 400,00
1/263020-670000	Versicherung	2222	3222	24	500,00	500,00		500,00	500,00	
1/263020-680000	Planmäßige Abschreibung	2226			4 500,00	4 500,00				
1/263020-700000	Mieten und Betriebskostenersätze	2223	3223	24	46 800,00	46 800,00		46 800,00	46 800,00	



# 1. Nachtragsvoranschlag 2021

Marktgemeinde Wiener Neudorf

# NVA Ergebnis- und Finanzierungsvoranschlag Detailnachweis

		MVAG			Ergebnisvoranschlag			Finanzierungsvoranschlag		
		EH	FH	QU	VA 2021 inkl. NVA	VA 2021	1. NVA	VA 2021 inkl. NVA	VA 2021	1. NVA
1/263020-728500	Reinigung	2225	3225	24	3 000,00	3 000,00		3 000,00	3 000,00	
<b>SU 22 / 32</b>	<b>Summe Aufwendungen / Auszahlungen operative Gebarung</b>				<b>113 700,00</b>	<b>112 300,00</b>	<b>1 400,00</b>	<b>109 200,00</b>	<b>107 800,00</b>	<b>1 400,00</b>
<b>SA 0 / SA 1</b>	<b>(0) Nettoergebnis (21 - 22) / (1) Geldfluss operative Gebarung (31 - 32)</b>				<b>-111 100,00</b>	<b>-109 700,00</b>	<b>-1 400,00</b>	<b>-106 600,00</b>	<b>-105 200,00</b>	<b>-1 400,00</b>
<b>SU 23</b>	<b>Summe Haushaltsrücklagen</b>				<b>0,00</b>	<b>0,00</b>	<b>0,00</b>	<b>0,00</b>	<b>0,00</b>	<b>0,00</b>
<b>SA00</b>	<b>Nettoergebnis nach Zuw./Entn. Haushaltsrücklagen (Saldo 0 +/- SU23)</b>				<b>-111 100,00</b>	<b>-109 700,00</b>	<b>-1 400,00</b>			
<b>Investive Gebarung</b>										
<b>SU 33</b>	<b>Summe Einzahlungen investive Gebarung</b>							<b>0,00</b>	<b>0,00</b>	<b>0,00</b>
<b>SU 34</b>	<b>Summe Auszahlungen investive Gebarung</b>							<b>0,00</b>	<b>0,00</b>	<b>0,00</b>
<b>SA2</b>	<b>Saldo (2) Geldfluss aus der Investiven Gebarung (33 - 34)</b>							<b>0,00</b>	<b>0,00</b>	<b>0,00</b>
<b>SA3</b>	<b>Saldo (3) Nettofinanzierungssaldo (Saldo 1 + Saldo 2)</b>							<b>-106 600,00</b>	<b>-105 200,00</b>	<b>-1 400,00</b>
<b>Finanzierungstätigkeit</b>										
<b>SU 35</b>	<b>Summe Einzahlungen aus der Finanzierungstätigkeit</b>							<b>0,00</b>	<b>0,00</b>	<b>0,00</b>
<b>SU 36</b>	<b>Summe Auszahlungen aus der Finanzierungstätigkeit</b>							<b>0,00</b>	<b>0,00</b>	<b>0,00</b>
<b>SA4</b>	<b>Saldo (4) Geldfluss aus der Finanzierungstätigkeit (35 - 36)</b>							<b>0,00</b>	<b>0,00</b>	<b>0,00</b>
<b>SA5</b>	<b>Saldo (5) Geldfluss aus der voranschlagswirksamen Gebarung (Saldo 3 + Saldo 4)</b>							<b>-106 600,00</b>	<b>-105 200,00</b>	<b>-1 400,00</b>
<b>269</b>	<b>Sonstige Einrichtungen und Maßnahmen</b>									
<b>269000</b>	<b>Sonstige Einrichtungen u. Maßnahmen</b>									
<b>Operative Gebarung</b>										
6/269000+829960	Sonstige Einnahmen - Übernahme 2019	2116	3116	18						
6/269000+871000	Landesbeitrag	2121	3121	33						
<b>SU 21 / 31</b>	<b>Summe Erträge / Einzahlungen operative Gebarung</b>				<b>0,00</b>	<b>0,00</b>	<b>0,00</b>	<b>0,00</b>	<b>0,00</b>	<b>0,00</b>
1/269000-614000	Instandhaltung Gebäude	2224	3224	24	1 800,00	500,00	1 300,00	1 800,00	500,00	1 300,00
1/269000-680000	Planmäßige Abschreibung	2226			1 500,00	1 500,00				
1/269000-710000	Öffentl.Abgaben	2225	3225	24	700,00	700,00		700,00	700,00	
<b>SU 22 / 32</b>	<b>Summe Aufwendungen / Auszahlungen operative Gebarung</b>				<b>4 000,00</b>	<b>2 700,00</b>	<b>1 300,00</b>	<b>2 500,00</b>	<b>1 200,00</b>	<b>1 300,00</b>
<b>SA 0 / SA 1</b>	<b>(0) Nettoergebnis (21 - 22) / (1) Geldfluss operative Gebarung (31 - 32)</b>				<b>-4 000,00</b>	<b>-2 700,00</b>	<b>-1 300,00</b>	<b>-2 500,00</b>	<b>-1 200,00</b>	<b>-1 300,00</b>
<b>SU 23</b>	<b>Summe Haushaltsrücklagen</b>				<b>0,00</b>	<b>0,00</b>	<b>0,00</b>	<b>0,00</b>	<b>0,00</b>	<b>0,00</b>
<b>SA00</b>	<b>Nettoergebnis nach Zuw./Entn. Haushaltsrücklagen (Saldo 0 +/- SU23)</b>				<b>-4 000,00</b>	<b>-2 700,00</b>	<b>-1 300,00</b>			
<b>Investive Gebarung</b>										
<b>SU 33</b>	<b>Summe Einzahlungen investive Gebarung</b>							<b>0,00</b>	<b>0,00</b>	<b>0,00</b>
5/269000-006000	Workoutanlage		3412	40						
<b>SU 34</b>	<b>Summe Auszahlungen investive Gebarung</b>							<b>0,00</b>	<b>0,00</b>	<b>0,00</b>
<b>SA2</b>	<b>Saldo (2) Geldfluss aus der Investiven Gebarung (33 - 34)</b>							<b>0,00</b>	<b>0,00</b>	<b>0,00</b>
<b>SA3</b>	<b>Saldo (3) Nettofinanzierungssaldo (Saldo 1 + Saldo 2)</b>							<b>-2 500,00</b>	<b>-1 200,00</b>	<b>-1 300,00</b>
<b>Finanzierungstätigkeit</b>										
<b>SU 35</b>	<b>Summe Einzahlungen aus der Finanzierungstätigkeit</b>							<b>0,00</b>	<b>0,00</b>	<b>0,00</b>
<b>SU 36</b>	<b>Summe Auszahlungen aus der Finanzierungstätigkeit</b>							<b>0,00</b>	<b>0,00</b>	<b>0,00</b>

# 1. Nachtragsvoranschlag 2021

# NVA Ergebnis- und Finanzierungsvoranschlag Detailnachweis

Marktgemeinde Wiener Neudorf

		MVAG			Ergebnisvoranschlag		Finanzierungsvoranschlag			
		EH	FH	QU	VA 2021 inkl. NVA	VA 2021	1. NVA	VA 2021 inkl. NVA	VA 2021	1. NVA
<b>SA4</b>	<b>Saldo (4) Geldfluss aus der Finanzierungstätigkeit (35 – 36)</b>							<b>0,00</b>	<b>0,00</b>	<b>0,00</b>
<b>SA5</b>	<b>Saldo (5) Geldfluss aus der voranschlagswirksamen Gebarung (Saldo 3 + Saldo 4)</b>							<b>-2 500,00</b>	<b>-1 200,00</b>	<b>-1 300,00</b>
<b>269100</b>	<b>Jugend in Bewegung</b>									
<b>Operative Gebarung</b>										
2/269100+813000	Erträge aus der Auflösung von Investitionszuschüssen (Kapitaltransfers)	2127			2 700,00	2 700,00				
<b>SU 21 / 31</b>	<b>Summe Erträge / Einzahlungen operative Gebarung</b>				<b>2 700,00</b>	<b>2 700,00</b>	<b>0,00</b>	<b>0,00</b>	<b>0,00</b>	<b>0,00</b>
1/269100-613000	Instandhaltung	2224	3224	24	5 000,00	5 000,00		5 000,00	5 000,00	
1/269100-680000	Planmäßige Abschreibung	2226			10 600,00	10 600,00				
1/269100-700000	Mieten und Betriebskostensätze	2223	3223	24	1 000,00	1 000,00		1 000,00	1 000,00	
<b>SU 22 / 32</b>	<b>Summe Aufwendungen / Auszahlungen operative Gebarung</b>				<b>16 600,00</b>	<b>16 600,00</b>	<b>0,00</b>	<b>6 000,00</b>	<b>6 000,00</b>	<b>0,00</b>
<b>SA 0 / SA 1</b>	<b>(0) Nettoergebnis (21 - 22) / (1) Geldfluss operative Gebarung (31 – 32)</b>				<b>-13 900,00</b>	<b>-13 900,00</b>	<b>0,00</b>	<b>-6 000,00</b>	<b>-6 000,00</b>	<b>0,00</b>
<b>SU 23</b>	<b>Summe Haushaltsrücklagen</b>				<b>0,00</b>	<b>0,00</b>	<b>0,00</b>	<b>0,00</b>	<b>0,00</b>	<b>0,00</b>
<b>SA00</b>	<b>Nettoergebnis nach Zuw./Entn. Haushaltsrücklagen (Saldo 0 +/- SU23)</b>				<b>-13 900,00</b>	<b>-13 900,00</b>	<b>0,00</b>			
<b>Investive Gebarung</b>										
2/269100+301000	Kapitaltransfers von Ländern, Landesfonds und Landeskammern		3331	33						
<b>SU 33</b>	<b>Summe Einzahlungen investive Gebarung</b>							<b>0,00</b>	<b>0,00</b>	<b>0,00</b>
1/269100-042000	Amts-, Betriebs- und Geschäftsausstattung		3415	41				20 000,00	20 000,00	
<b>SU 34</b>	<b>Summe Auszahlungen investive Gebarung</b>							<b>20 000,00</b>	<b>20 000,00</b>	<b>0,00</b>
<b>SA2</b>	<b>Saldo (2) Geldfluss aus der Investiven Gebarung (33 – 34)</b>							<b>-20 000,00</b>	<b>-20 000,00</b>	<b>0,00</b>
<b>SA3</b>	<b>Saldo (3) Nettofinanzierungssaldo (Saldo 1 + Saldo 2)</b>							<b>-26 000,00</b>	<b>-26 000,00</b>	<b>0,00</b>
<b>Finanzierungstätigkeit</b>										
<b>SU 35</b>	<b>Summe Einzahlungen aus der Finanzierungstätigkeit</b>							<b>0,00</b>	<b>0,00</b>	<b>0,00</b>
<b>SU 36</b>	<b>Summe Auszahlungen aus der Finanzierungstätigkeit</b>							<b>0,00</b>	<b>0,00</b>	<b>0,00</b>
<b>SA4</b>	<b>Saldo (4) Geldfluss aus der Finanzierungstätigkeit (35 – 36)</b>							<b>0,00</b>	<b>0,00</b>	<b>0,00</b>
<b>SA5</b>	<b>Saldo (5) Geldfluss aus der voranschlagswirksamen Gebarung (Saldo 3 + Saldo 4)</b>							<b>-26 000,00</b>	<b>-26 000,00</b>	<b>0,00</b>
<b>27</b>	<b>Erwachsenenbildung</b>									
<b>273</b>	<b>Volksbüchereien</b>									
<b>273000</b>	<b>Volksbüchereien</b>									
<b>Operative Gebarung</b>										
2/273000+871000	Landesbeitrag	2121	3121	33						
<b>SU 21 / 31</b>	<b>Summe Erträge / Einzahlungen operative Gebarung</b>				<b>0,00</b>	<b>0,00</b>	<b>0,00</b>	<b>0,00</b>	<b>0,00</b>	<b>0,00</b>
1/273000-400300	Geringwertige Wirtschaftsgüter (GWG)	2221	3221	23	500,00	500,00		500,00	500,00	
1/273000-456000	Büromaterial	2221	3221	23	700,00	700,00		700,00	700,00	

# 1. Nachtragsvoranschlag 2021

Marktgemeinde Wiener Neudorf

# NVA Ergebnis- und Finanzierungsvoranschlag Detailnachweis

		MVAG	MVAG	QU	Ergebnisvoranschlag		Finanzierungsvoranschlag			
		EH	FH		VA 2021 inkl. NVA	VA 2021	1. NVA	VA 2021 inkl. NVA	VA 2021	1. NVA
1/273000-457000	Ankauf von Büchern	2221	3221	23	6 500,00	6 500,00		6 500,00	6 500,00	
1/273000-459000	Sonstige Verbrauchsgüter	2221	3221	23	300,00	300,00		300,00	300,00	
1/273000-510000	Bezüge Vertr. Bedienst. Schema I (A	2211	3211	20	29 400,00	29 400,00		29 400,00	29 400,00	
1/273000-582000	DGB.z.Ausgl.Fonds f.Fam.B.Vertr.Bed	2212	3212	20	1 200,00	1 200,00		1 200,00	1 200,00	
1/273000-582010	DGB BVA Vertragsbedienstete	2212	3212	20	5 100,00	5 100,00		5 100,00	5 100,00	
1/273000-582100	Abfertigung Neu	2212	3212	20	500,00	500,00		500,00	500,00	
1/273000-592000	Dotierung von Rückstellungen für Jubiläumszuwendungen	2214			200,00	200,00				
1/273000-618000	Instandhaltung von sonst. Anlagen	2224	3224	24	100,00	100,00		100,00	100,00	
1/273000-631000	Telekommunikationsdienste	2222	3222	24	200,00	200,00		200,00	200,00	
1/273000-680000	Planmäßige Abschreibung	2226			3 800,00	3 800,00				
1/273000-724000	Reisegebühren	2225	3225	24	100,00	100,00		100,00	100,00	
1/273000-728000	Aufwand für Veranstaltungen	2225	3225	24	1 500,00	1 500,00		1 500,00	1 500,00	
<b>SU 22 / 32</b>	<b>Summe Aufwendungen / Auszahlungen operative Gebarung</b>				<b>50 100,00</b>	<b>50 100,00</b>	<b>0,00</b>	<b>46 100,00</b>	<b>46 100,00</b>	<b>0,00</b>
<b>SA 0 / SA 1</b>	<b>(0) Nettoergebnis (21 - 22) / (1) Geldfluss operative Gebarung (31 - 32)</b>				<b>-50 100,00</b>	<b>-50 100,00</b>	<b>0,00</b>	<b>-46 100,00</b>	<b>-46 100,00</b>	<b>0,00</b>
<b>SU 23</b>	<b>Summe Haushaltsrücklagen</b>				<b>0,00</b>	<b>0,00</b>	<b>0,00</b>	<b>0,00</b>	<b>0,00</b>	<b>0,00</b>
<b>SA00</b>	<b>Nettoergebnis nach Zuw./Entn. Haushaltsrücklagen (Saldo 0 +/- SU23)</b>				<b>-50 100,00</b>	<b>-50 100,00</b>	<b>0,00</b>			
<b>Investive Gebarung</b>										
<b>SU 33</b>	<b>Summe Einzahlungen investive Gebarung</b>							<b>0,00</b>	<b>0,00</b>	<b>0,00</b>
1/273000-042000	Amts-,Betriebs-u.Geschäftsausstattung		3415	41				1 000,00	1 000,00	
<b>SU 34</b>	<b>Summe Auszahlungen investive Gebarung</b>							<b>1 000,00</b>	<b>1 000,00</b>	<b>0,00</b>
<b>SA2</b>	<b>Saldo (2) Geldfluss aus der Investiven Gebarung (33 - 34)</b>							<b>-1 000,00</b>	<b>-1 000,00</b>	<b>0,00</b>
<b>SA3</b>	<b>Saldo (3) Nettofinanzierungssaldo (Saldo 1 + Saldo 2)</b>							<b>-47 100,00</b>	<b>-47 100,00</b>	<b>0,00</b>
<b>Finanzierungstätigkeit</b>										
<b>SU 35</b>	<b>Summe Einzahlungen aus der Finanzierungstätigkeit</b>							<b>0,00</b>	<b>0,00</b>	<b>0,00</b>
<b>SU 36</b>	<b>Summe Auszahlungen aus der Finanzierungstätigkeit</b>							<b>0,00</b>	<b>0,00</b>	<b>0,00</b>
<b>SA4</b>	<b>Saldo (4) Geldfluss aus der Finanzierungstätigkeit (35 - 36)</b>							<b>0,00</b>	<b>0,00</b>	<b>0,00</b>
<b>SA5</b>	<b>Saldo (5) Geldfluss aus der voranschlagswirksamen Gebarung (Saldo 3 + Saldo 4)</b>							<b>-47 100,00</b>	<b>-47 100,00</b>	<b>0,00</b>
<b>279</b>	<b>Sonstige Einrichtungen und Maßnahmen</b>									
<b>279100</b>	<b>Erwachsenenbildung</b>									
<b>Operative Gebarung</b>										
<b>SU 21 / 31</b>	<b>Summe Erträge / Einzahlungen operative Gebarung</b>				<b>0,00</b>	<b>0,00</b>	<b>0,00</b>	<b>0,00</b>	<b>0,00</b>	<b>0,00</b>
1/279100-728000	Entgelte für sonstige Leistungen	2225	3225	24	5 000,00	5 000,00		5 000,00	5 000,00	
<b>SU 22 / 32</b>	<b>Summe Aufwendungen / Auszahlungen operative Gebarung</b>				<b>5 000,00</b>	<b>5 000,00</b>	<b>0,00</b>	<b>5 000,00</b>	<b>5 000,00</b>	<b>0,00</b>
<b>SA 0 / SA 1</b>	<b>(0) Nettoergebnis (21 - 22) / (1) Geldfluss operative Gebarung (31 - 32)</b>				<b>-5 000,00</b>	<b>-5 000,00</b>	<b>0,00</b>	<b>-5 000,00</b>	<b>-5 000,00</b>	<b>0,00</b>
<b>SU 23</b>	<b>Summe Haushaltsrücklagen</b>				<b>0,00</b>	<b>0,00</b>	<b>0,00</b>	<b>0,00</b>	<b>0,00</b>	<b>0,00</b>
<b>SA00</b>	<b>Nettoergebnis nach Zuw./Entn. Haushaltsrücklagen (Saldo 0 +/- SU23)</b>				<b>-5 000,00</b>	<b>-5 000,00</b>	<b>0,00</b>			

# 1. Nachtragsvoranschlag 2021

Marktgemeinde Wiener Neudorf

# NVA Ergebnis- und Finanzierungsvoranschlag Detailnachweis

	MVAG EH	MVAG FH	QU	Ergebnisvoranschlag			Finanzierungsvoranschlag		
				VA 2021 inkl. NVA	VA 2021	1. NVA	VA 2021 inkl. NVA	VA 2021	1. NVA
<b>Investive Gebarung</b>									
SU 33							0,00	0,00	0,00
SU 34							0,00	0,00	0,00
SA2							0,00	0,00	0,00
SA3							-5 000,00	-5 000,00	0,00
<b>Finanzierungstätigkeit</b>									
SU 35							0,00	0,00	0,00
SU 36							0,00	0,00	0,00
SA4							0,00	0,00	0,00
SA5							-5 000,00	-5 000,00	0,00
<b>28 Forschung und Wissenschaft</b>									
<b>282 Studienbeihilfen</b>									
<b>282000 Studienbeihilfen</b>									
<b>Operative Gebarung</b>									
SU 21 / 31				0,00	0,00	0,00	0,00	0,00	0,00
1/282000-768000		2234	3234	27	12 000,00	12 000,00	12 000,00	12 000,00	
1/282000-768010		2234	3234	27	3 000,00	3 000,00	3 000,00	3 000,00	
1/282000-768020		2234	3234	27	2 800,00	2 800,00	2 800,00	2 800,00	
SU 22 / 32					17 800,00	17 800,00	0,00	17 800,00	17 800,00
SA 0 / SA 1					-17 800,00	-17 800,00	0,00	-17 800,00	-17 800,00
SU 23					0,00	0,00	0,00	0,00	0,00
SA00					-17 800,00	-17 800,00	0,00		
<b>Investive Gebarung</b>									
SU 33							0,00	0,00	0,00
SU 34							0,00	0,00	0,00
SA2							0,00	0,00	0,00
SA3							-17 800,00	-17 800,00	0,00
<b>Finanzierungstätigkeit</b>									
SU 35							0,00	0,00	0,00
SU 36							0,00	0,00	0,00
SA4							0,00	0,00	0,00
SA5							-17 800,00	-17 800,00	0,00

# 1. Nachtragsvoranschlag 2021

# NVA Ergebnis- und Finanzierungsvoranschlag Detailnachweis

Marktgemeinde Wiener Neudorf

		MVAG	MVAG	QU	Ergebnisvoranschlag		Finanzierungsvoranschlag			
		EH	FH		VA 2021 inkl. NVA	VA 2021	1. NVA	VA 2021 inkl. NVA	VA 2021	1. NVA
<b>283</b>	<b>Wissenschaftliche Archive</b>									
<b>283000</b>	<b>Wissenschaft.Archive/Studienbibl.</b>									
<b>Operative Gebarung</b>										
2/283000+871000	Landesförderung "Digitalisierung Archiv"	2121	3121	33	2 300,00		2 300,00	2 300,00		2 300,00
<b>SU 21 / 31</b>	<b>Summe Erträge / Einzahlungen operative Gebarung</b>				<b>2 300,00</b>	<b>0,00</b>	<b>2 300,00</b>	<b>2 300,00</b>	<b>0,00</b>	<b>2 300,00</b>
1/283000-400300	Geringwertige Wirtschaftsgüter (GWG)	2221	3221	23	500,00	500,00		500,00	500,00	
1/283000-457000	Druckwerke, wissenschaftliches Material	2221	3221	23	600,00	600,00		600,00	600,00	
1/283000-459000	Sonstige Verbrauchsgüter	2221	3221	23	500,00	500,00		500,00	500,00	
1/283000-600000	Energiebezüge Strom	2222	3222	24	500,00	500,00		500,00	500,00	
1/283000-600300	Beheizung	2222	3222	24	1 200,00	1 200,00		1 200,00	1 200,00	
1/283000-618000	Instandhaltung von sonst. Anlagen	2224	3224	24	500,00	500,00		500,00	500,00	
1/283000-631000	Telekommunikationsdienste	2222	3222	24	1 000,00	1 000,00		1 000,00	1 000,00	
1/283000-670000	Versicherungen	2222	3222	24	300,00	300,00		300,00	300,00	
1/283000-680000	Planmäßige Abschreibung	2226			400,00	400,00				
1/283000-728000	Entgelte für sonstige Leistungen	2225	3225	24	8 300,00	500,00	7 800,00	8 300,00	500,00	7 800,00
<b>SU 22 / 32</b>	<b>Summe Aufwendungen / Auszahlungen operative Gebarung</b>				<b>13 800,00</b>	<b>6 000,00</b>	<b>7 800,00</b>	<b>13 400,00</b>	<b>5 600,00</b>	<b>7 800,00</b>
<b>SA 0 / SA 1</b>	<b>(0) Nettoergebnis (21 - 22) / (1) Geldfluss operative Gebarung (31 - 32)</b>				<b>-11 500,00</b>	<b>-6 000,00</b>	<b>-5 500,00</b>	<b>-11 100,00</b>	<b>-5 600,00</b>	<b>-5 500,00</b>
<b>SU 23</b>	<b>Summe Haushaltsrücklagen</b>				<b>0,00</b>	<b>0,00</b>	<b>0,00</b>	<b>0,00</b>	<b>0,00</b>	<b>0,00</b>
<b>SA00</b>	<b>Nettoergebnis nach Zuw./Entn. Haushaltsrücklagen (Saldo 0 +/- SU23)</b>				<b>-11 500,00</b>	<b>-6 000,00</b>	<b>-5 500,00</b>			
<b>Investive Gebarung</b>										
<b>SU 33</b>	<b>Summe Einzahlungen investive Gebarung</b>							<b>0,00</b>	<b>0,00</b>	<b>0,00</b>
1/283000-042000	Amts-,Betriebs-u.Geschäftsausstattung		3415	41				1 500,00	1 500,00	
<b>SU 34</b>	<b>Summe Auszahlungen investive Gebarung</b>							<b>1 500,00</b>	<b>1 500,00</b>	<b>0,00</b>
<b>SA2</b>	<b>Saldo (2) Geldfluss aus der Investiven Gebarung (33 - 34)</b>							<b>-1 500,00</b>	<b>-1 500,00</b>	<b>0,00</b>
<b>SA3</b>	<b>Saldo (3) Nettofinanzierungssaldo (Saldo 1 + Saldo 2)</b>							<b>-12 600,00</b>	<b>-7 100,00</b>	<b>-5 500,00</b>
<b>Finanzierungstätigkeit</b>										
<b>SU 35</b>	<b>Summe Einzahlungen aus der Finanzierungstätigkeit</b>							<b>0,00</b>	<b>0,00</b>	<b>0,00</b>
<b>SU 36</b>	<b>Summe Auszahlungen aus der Finanzierungstätigkeit</b>							<b>0,00</b>	<b>0,00</b>	<b>0,00</b>
<b>SA4</b>	<b>Saldo (4) Geldfluss aus der Finanzierungstätigkeit (35 - 36)</b>							<b>0,00</b>	<b>0,00</b>	<b>0,00</b>
<b>SA5</b>	<b>Saldo (5) Geldfluss aus der voranschlagswirksamen Gebarung (Saldo 3 + Saldo 4)</b>							<b>-12 600,00</b>	<b>-7 100,00</b>	<b>-5 500,00</b>

		MVAG	MVAG	QU	Ergebnisvoranschlag		Finanzierungsvoranschlag			
		EH	FH		VA 2021 inkl. NVA	VA 2021	1. NVA	VA 2021 inkl. NVA	VA 2021	1. NVA
<b>3 Kunst, Kultur und Kultus</b>										
<b>31</b>	<b>Bildende Künste</b>									
<b>312</b>	<b>Maßnahmen zur Förderung der bildenden Künste</b>									
<b>312000</b>	<b>Maßnahmen zur Förderung der bild. Künste</b>									
<b>Operative Gebarung</b>										
2/312000+808000	Erlöse Kunstbücher	2116	3116	16						
<b>SU 21 / 31</b>	<b>Summe Erträge / Einzahlungen operative Gebarung</b>				<b>0,00</b>	<b>0,00</b>	<b>0,00</b>	<b>0,00</b>	<b>0,00</b>	<b>0,00</b>
1/312000-413000	Kunstbücher	2221	3221	23						
1/312000-680000	Planmäßige Abschreibung	2226			500,00	500,00				
<b>SU 22 / 32</b>	<b>Summe Aufwendungen / Auszahlungen operative Gebarung</b>				<b>500,00</b>	<b>500,00</b>	<b>0,00</b>	<b>0,00</b>	<b>0,00</b>	<b>0,00</b>
<b>SA 0 / SA 1</b>	<b>(0) Nettoergebnis (21 - 22) / (1) Geldfluss operative Gebarung (31 - 32)</b>				<b>-500,00</b>	<b>-500,00</b>	<b>0,00</b>	<b>0,00</b>	<b>0,00</b>	<b>0,00</b>
<b>SU 23</b>	<b>Summe Haushaltsrücklagen</b>				<b>0,00</b>	<b>0,00</b>	<b>0,00</b>	<b>0,00</b>	<b>0,00</b>	<b>0,00</b>
<b>SA00</b>	<b>Nettoergebnis nach Zuw./Entn. Haushaltsrücklagen (Saldo 0 +/- SU23)</b>				<b>-500,00</b>	<b>-500,00</b>	<b>0,00</b>			
<b>Investive Gebarung</b>										
<b>SU 33</b>	<b>Summe Einzahlungen investive Gebarung</b>						<b>0,00</b>	<b>0,00</b>	<b>0,00</b>	<b>0,00</b>
1/312000-042000	Ankauf von Bildern		3415	41			3 000,00	3 000,00		
<b>SU 34</b>	<b>Summe Auszahlungen investive Gebarung</b>						<b>3 000,00</b>	<b>3 000,00</b>	<b>0,00</b>	<b>0,00</b>
<b>SA2</b>	<b>Saldo (2) Geldfluss aus der Investiven Gebarung (33 - 34)</b>						<b>-3 000,00</b>	<b>-3 000,00</b>	<b>0,00</b>	<b>0,00</b>
<b>SA3</b>	<b>Saldo (3) Nettofinanzierungssaldo (Saldo 1 + Saldo 2)</b>						<b>-3 000,00</b>	<b>-3 000,00</b>	<b>0,00</b>	<b>0,00</b>
<b>Finanzierungstätigkeit</b>										
<b>SU 35</b>	<b>Summe Einzahlungen aus der Finanzierungstätigkeit</b>						<b>0,00</b>	<b>0,00</b>	<b>0,00</b>	<b>0,00</b>
<b>SU 36</b>	<b>Summe Auszahlungen aus der Finanzierungstätigkeit</b>						<b>0,00</b>	<b>0,00</b>	<b>0,00</b>	<b>0,00</b>
<b>SA4</b>	<b>Saldo (4) Geldfluss aus der Finanzierungstätigkeit (35 - 36)</b>						<b>0,00</b>	<b>0,00</b>	<b>0,00</b>	<b>0,00</b>
<b>SA5</b>	<b>Saldo (5) Geldfluss aus der voranschlagswirksamen Gebarung (Saldo 3 + Saldo 4)</b>						<b>-3 000,00</b>	<b>-3 000,00</b>	<b>0,00</b>	<b>0,00</b>
<b>32</b>	<b>Musik und darstellende Kunst</b>									
<b>320</b>	<b>Ausbildung in Musik und darstellender Kunst</b>									
<b>320000</b>	<b>Musikschule</b>									
<b>Operative Gebarung</b>										
2/320000+810000	Besuchsgelder	2114	3114	13	140 000,00	140 000,00		140 000,00	140 000,00	
2/320000+810100	Leihgebühr für Instrumente	2114	3114	13	1 000,00	1 000,00		1 000,00	1 000,00	
2/320000+817500	Erträge aus der Auflösung von sonstigen Rückstellungen	2117			14 000,00	14 000,00				
2/320000+871000	Landesbeitrag	2121	3121	33	180 000,00	180 000,00		180 000,00	180 000,00	
<b>SU 21 / 31</b>	<b>Summe Erträge / Einzahlungen operative Gebarung</b>				<b>335 000,00</b>	<b>335 000,00</b>	<b>0,00</b>	<b>321 000,00</b>	<b>321 000,00</b>	<b>0,00</b>
1/320000-400000	Geringwertige Wirtschaftsgüter (GWG)	2221	3221	23	2 500,00	2 500,00		2 500,00	2 500,00	

# 1. Nachtragsvoranschlag 2021

Marktgemeinde Wiener Neudorf

# NVA Ergebnis- und Finanzierungsvoranschlag Detailnachweis

		MVAG			Ergebnisvoranschlag		Finanzierungsvoranschlag			
		EH	FH	QU	VA 2021 inkl. NVA	VA 2021	1. NVA	VA 2021 inkl. NVA	VA 2021	1. NVA
1/320000-454000	Reinigungsmittel	2221	3221	23	1 000,00	1 000,00		1 000,00	1 000,00	
1/320000-456000	Büromaterial	2221	3221	23	1 000,00	1 000,00		1 000,00	1 000,00	
1/320000-457000	Noten	2221	3221	23	2 000,00	2 000,00		2 000,00	2 000,00	
1/320000-458000	Mittel zur ärztlichen Betreuung etc	2221	3221	23	200,00	200,00		200,00	200,00	
1/320000-459000	Sonstige Verbrauchsgüter	2221	3221	23	2 000,00	2 000,00		2 000,00	2 000,00	
1/320000-510000	Bezüge Vertr. Bedienst. Schema I (Ang.)	2211	3211	20	803 100,00	743 500,00	59 600,00	803 100,00	743 500,00	59 600,00
1/320000-582000	DGB.z.Ausgl.Fonds f.Fam.B.Vertr.Bed	2212	3212	20	22 100,00	22 100,00		22 100,00	22 100,00	
1/320000-582010	DGB BVA Vertragsbedienstete	2212	3212	20	90 400,00	90 400,00		90 400,00	90 400,00	
1/320000-582100	Abfertigung Neu	2212	3212	20	6 800,00	6 800,00		6 800,00	6 800,00	
1/320000-582200	DGB Sozialversicherung VB	2212	3212	20	54 900,00	54 900,00		54 900,00	54 900,00	
1/320000-591000	Dotierung von Rückstellungen für Abfertigungen	2214			8 700,00	8 700,00				
1/320000-592000	Dotierung von Rückstellungen für Jubiläumszuwendungen	2214			13 900,00	13 900,00				
1/320000-600000	Energiebezüge Strom	2222	3222	24	1 000,00	1 000,00		1 000,00	1 000,00	
1/320000-600300	Beheizung	2222	3222	24	3 400,00	3 400,00		3 400,00	3 400,00	
1/320000-614000	Instandhaltung Gebäude	2224	3224	24	1 000,00	1 000,00		1 000,00	1 000,00	
1/320000-618000	Instandhaltung von sonst. Anlagen	2224	3224	24	5 000,00	5 000,00		5 000,00	5 000,00	
1/320000-631000	Telekommunikationsdienste	2222	3222	24	1 000,00	1 000,00		1 000,00	1 000,00	
1/320000-670000	Versicherung der Einrichtung	2222	3222	24	200,00	200,00		200,00	200,00	
1/320000-680000	Planmäßige Abschreibung	2226			6 400,00	6 400,00				
1/320000-710100	Kommunalsteuer Bedienstete	2225	3225	24	22 400,00	22 400,00		22 400,00	22 400,00	
1/320000-724000	Reisegebühren	2225	3225	24	400,00	400,00		400,00	400,00	
1/320000-728000	Veranstaltungen	2225	3225	24	4 000,00	4 000,00		4 000,00	4 000,00	
1/320000-728500	Reinigung	2225	3225	24	700,00	700,00		700,00	700,00	
1/320000-768000	Begabtenförderung	2234	3234	27	1 500,00	1 500,00		1 500,00	1 500,00	
<b>SU 22 / 32</b>	<b>Summe Aufwendungen / Auszahlungen operative Gebarung</b>				<b>1 055 600,00</b>	<b>996 000,00</b>	<b>59 600,00</b>	<b>1 026 600,00</b>	<b>967 000,00</b>	<b>59 600,00</b>
<b>SA 0 / SA 1</b>	<b>(0) Nettoergebnis (21 - 22) / (1) Geldfluss operative Gebarung (31 - 32)</b>				<b>-720 600,00</b>	<b>-661 000,00</b>	<b>-59 600,00</b>	<b>-705 600,00</b>	<b>-646 000,00</b>	<b>-59 600,00</b>
<b>SU 23</b>	<b>Summe Haushaltsrücklagen</b>				<b>0,00</b>	<b>0,00</b>	<b>0,00</b>	<b>0,00</b>	<b>0,00</b>	<b>0,00</b>
<b>SA00</b>	<b>Nettoergebnis nach Zuw./Entn. Haushaltsrücklagen (Saldo 0 +/- SU23)</b>				<b>-720 600,00</b>	<b>-661 000,00</b>	<b>-59 600,00</b>			
<b>Investive Gebarung</b>										
<b>SU 33</b>	<b>Summe Einzahlungen investive Gebarung</b>							<b>0,00</b>	<b>0,00</b>	<b>0,00</b>
1/320000-042000	Amts-, Betriebs-u. Geschäftsausstattung		3415	41				17 000,00	15 100,00	1 900,00
<b>SU 34</b>	<b>Summe Auszahlungen investive Gebarung</b>							<b>17 000,00</b>	<b>15 100,00</b>	<b>1 900,00</b>
<b>SA2</b>	<b>Saldo (2) Geldfluss aus der Investiven Gebarung (33 - 34)</b>							<b>-17 000,00</b>	<b>-15 100,00</b>	<b>-1 900,00</b>
<b>SA3</b>	<b>Saldo (3) Nettofinanzierungssaldo (Saldo 1 + Saldo 2)</b>							<b>-722 600,00</b>	<b>-661 100,00</b>	<b>-61 500,00</b>
<b>Finanzierungstätigkeit</b>										
<b>SU 35</b>	<b>Summe Einzahlungen aus der Finanzierungstätigkeit</b>							<b>0,00</b>	<b>0,00</b>	<b>0,00</b>
<b>SU 36</b>	<b>Summe Auszahlungen aus der Finanzierungstätigkeit</b>							<b>0,00</b>	<b>0,00</b>	<b>0,00</b>

# 1. Nachtragsvoranschlag 2021

Marktgemeinde Wiener Neudorf

# NVA Ergebnis- und Finanzierungsvoranschlag Detailnachweis

	MVAG	MVAG	QU	Ergebnisvoranschlag			Finanzierungsvoranschlag			
				EH	FH	VA 2021 inkl. NVA	VA 2021	1. NVA	VA 2021 inkl. NVA	VA 2021
<b>SA4</b>								<b>0,00</b>	<b>0,00</b>	<b>0,00</b>
<b>SA5</b>								<b>-722 600,00</b>	<b>-661 100,00</b>	<b>-61 500,00</b>
<b>36</b>										
<b>360</b>										
<b>360000</b>										
<b>Operative Gebarung</b>										
<b>SU 21 / 31</b>								<b>0,00</b>	<b>0,00</b>	<b>0,00</b>
1/360000-680000								Planmäßige Abschreibung 2226	5 300,00	5 300,00
<b>SU 22 / 32</b>								<b>5 300,00</b>	<b>5 300,00</b>	<b>0,00</b>
<b>SA 0 / SA 1</b>								<b>(0) Nettoergebnis (21 - 22) / (1) Geldfluss operative Gebarung (31 - 32)</b>	<b>-5 300,00</b>	<b>-5 300,00</b>
<b>SU 23</b>								<b>Summe Haushaltsrücklagen</b>	<b>0,00</b>	<b>0,00</b>
<b>SA00</b>								<b>Nettoergebnis nach Zuw./Entn. Haushaltsrücklagen (Saldo 0 +/- SU23)</b>	<b>-5 300,00</b>	<b>-5 300,00</b>
<b>Investive Gebarung</b>										
<b>SU 33</b>								<b>Summe Einzahlungen investive Gebarung</b>	<b>0,00</b>	<b>0,00</b>
<b>SU 34</b>								<b>Summe Auszahlungen investive Gebarung</b>	<b>0,00</b>	<b>0,00</b>
<b>SA2</b>								<b>Saldo (2) Geldfluss aus der Investiven Gebarung (33 - 34)</b>	<b>0,00</b>	<b>0,00</b>
<b>SA3</b>								<b>Saldo (3) Nettofinanzierungssaldo (Saldo 1 + Saldo 2)</b>	<b>0,00</b>	<b>0,00</b>
<b>Finanzierungstätigkeit</b>										
<b>SU 35</b>								<b>Summe Einzahlungen aus der Finanzierungstätigkeit</b>	<b>0,00</b>	<b>0,00</b>
<b>SU 36</b>								<b>Summe Auszahlungen aus der Finanzierungstätigkeit</b>	<b>0,00</b>	<b>0,00</b>
<b>SA4</b>								<b>Saldo (4) Geldfluss aus der Finanzierungstätigkeit (35 - 36)</b>	<b>0,00</b>	<b>0,00</b>
<b>SA5</b>								<b>Saldo (5) Geldfluss aus der voranschlagswirksamen Gebarung (Saldo 3 + Saldo 4)</b>	<b>0,00</b>	<b>0,00</b>
<b>362</b>										
<b>362000</b>										
<b>Operative Gebarung</b>										
6/362000+829910								Sonstige Erträge 2116 3116 18	40 000,00	-40 000,00
6/362000+829960								Ist-Überschuss 2116 3116 18	737 000,00	737 000,00
<b>SU 21 / 31</b>								<b>Summe Erträge / Einzahlungen operative Gebarung</b>	<b>737 000,00</b>	<b>40 000,00</b>
1/362000-600000								Energiebezüge Strom 2222 3222 24	600,00	600,00
1/362000-619000								Instandhaltung von Denkmälern 2224 3224 24	3 000,00	3 000,00
1/362000-729960								Ist-Überschuss 2225 3225 24	737 000,00	737 000,00
5/362000-729960								Sonstige Ausgabe - Übernahme 2019 2225 3225 24		
5/362000-729961								Zuführung Ist-Ü zu Vorhaben 2225 3225 24	697 000,00	697 000,00
<b>SU 22 / 32</b>								<b>Summe Aufwendungen / Auszahlungen operative Gebarung</b>	<b>1 437 600,00</b>	<b>3 600,00</b>
<b>SA 0 / SA 1</b>								<b>(0) Nettoergebnis (21 - 22) / (1) Geldfluss operative Gebarung (31 - 32)</b>	<b>-700 600,00</b>	<b>36 400,00</b>



# 1. Nachtragsvoranschlag 2021

# NVA Ergebnis- und Finanzierungsvoranschlag Detailnachweis

Marktgemeinde Wiener Neudorf

	MVAG	MVAG	QU	Ergebnisvoranschlag			Finanzierungsvoranschlag				
				EH	FH		VA 2021 inkl. NVA	VA 2021	1. NVA	VA 2021 inkl. NVA	VA 2021
<b>SU 23</b>											
<b>SA00</b>											
<b>Investive Gebarung</b>											
<b>SU 33</b>											
5/362000-015000											
1/362000-050000											
<b>SU 34</b>											
<b>SA2</b>											
<b>SA3</b>											
<b>Finanzierungstätigkeit</b>											
<b>SU 35</b>											
<b>SU 36</b>											
<b>SA4</b>											
<b>SA5</b>											
<b>362100</b>											
<b>Operative Gebarung</b>											
6/362100+829961											
<b>SU 21 / 31</b>											
1/362100-680000											
<b>SU 22 / 32</b>											
<b>SA 0 / SA 1</b>											
<b>SU 23</b>											
<b>SA00</b>											
<b>Investive Gebarung</b>											
<b>SU 33</b>											
5/362100-006000											
<b>SU 34</b>											
<b>SA2</b>											
<b>SA3</b>											
<b>Finanzierungstätigkeit</b>											
6/362100+346000											
<b>SU 35</b>											
<b>SU 36</b>											
<b>SA4</b>											
<b>SA5</b>											

# 1. Nachtragsvoranschlag 2021

Marktgemeinde Wiener Neudorf

# NVA Ergebnis- und Finanzierungsvoranschlag Detailnachweis

	MVAG	MVAG	QU	Ergebnisvoranschlag			Finanzierungsvoranschlag			
				EH	FH	VA 2021 inkl. NVA	VA 2021	1. NVA	VA 2021 inkl. NVA	VA 2021
<b>363</b>	<b>Altstadterhaltung und Ortsbildpflege</b>									
<b>363000</b>	<b>Altstadterhaltung u. Ortsbildpflege</b>									
<b>Operative Gebarung</b>										
2/363000+861000	Förderung Dorf-u.Stadterneuerung	2121	3121	15	14 000,00	14 000,00		14 000,00	14 000,00	
<b>SU 21 / 31</b>	<b>Summe Erträge / Einzahlungen operative Gebarung</b>				<b>14 000,00</b>	<b>14 000,00</b>	<b>0,00</b>	<b>14 000,00</b>	<b>14 000,00</b>	<b>0,00</b>
1/363000-726000	Dorf-u. Stadterneuerung	2225	3225	24	30 000,00	30 000,00		30 000,00	30 000,00	
1/363000-728000	Ortsbildpflege	2225	3225	24	137 200,00	20 000,00	117 200,00	137 200,00	20 000,00	117 200,00
<b>SU 22 / 32</b>	<b>Summe Aufwendungen / Auszahlungen operative Gebarung</b>				<b>167 200,00</b>	<b>50 000,00</b>	<b>117 200,00</b>	<b>167 200,00</b>	<b>50 000,00</b>	<b>117 200,00</b>
<b>SA 0 / SA 1</b>	<b>(0) Nettoergebnis (21 - 22) / (1) Geldfluss operative Gebarung (31 - 32)</b>				<b>-153 200,00</b>	<b>-36 000,00</b>	<b>-117 200,00</b>	<b>-153 200,00</b>	<b>-36 000,00</b>	<b>-117 200,00</b>
<b>SU 23</b>	<b>Summe Haushaltsrücklagen</b>				<b>0,00</b>	<b>0,00</b>	<b>0,00</b>	<b>0,00</b>	<b>0,00</b>	<b>0,00</b>
<b>SA00</b>	<b>Nettoergebnis nach Zuw./Entn. Haushaltsrücklagen (Saldo 0 +/- SU23)</b>				<b>-153 200,00</b>	<b>-36 000,00</b>	<b>-117 200,00</b>			
<b>Investive Gebarung</b>										
<b>SU 33</b>	<b>Summe Einzahlungen investive Gebarung</b>							<b>0,00</b>	<b>0,00</b>	<b>0,00</b>
<b>SU 34</b>	<b>Summe Auszahlungen investive Gebarung</b>							<b>0,00</b>	<b>0,00</b>	<b>0,00</b>
<b>SA2</b>	<b>Saldo (2) Geldfluss aus der Investiven Gebarung (33 - 34)</b>							<b>0,00</b>	<b>0,00</b>	<b>0,00</b>
<b>SA3</b>	<b>Saldo (3) Nettofinanzierungssaldo (Saldo 1 + Saldo 2)</b>							<b>-153 200,00</b>	<b>-36 000,00</b>	<b>-117 200,00</b>
<b>Finanzierungstätigkeit</b>										
<b>SU 35</b>	<b>Summe Einzahlungen aus der Finanzierungstätigkeit</b>							<b>0,00</b>	<b>0,00</b>	<b>0,00</b>
<b>SU 36</b>	<b>Summe Auszahlungen aus der Finanzierungstätigkeit</b>							<b>0,00</b>	<b>0,00</b>	<b>0,00</b>
<b>SA4</b>	<b>Saldo (4) Geldfluss aus der Finanzierungstätigkeit (35 - 36)</b>							<b>0,00</b>	<b>0,00</b>	<b>0,00</b>
<b>SA5</b>	<b>Saldo (5) Geldfluss aus der voranschlagswirksamen Gebarung (Saldo 3 + Saldo 4)</b>							<b>-153 200,00</b>	<b>-36 000,00</b>	<b>-117 200,00</b>
<b>369</b>	<b>Sonstige Einrichtungen und Maßnahmen</b>									
<b>369000</b>	<b>Sonstige Einrichtungen u. Maßnahmen</b>									
<b>Operative Gebarung</b>										
<b>SU 21 / 31</b>	<b>Summe Erträge / Einzahlungen operative Gebarung</b>				<b>0,00</b>	<b>0,00</b>	<b>0,00</b>	<b>0,00</b>	<b>0,00</b>	<b>0,00</b>
1/369000-600000	Energiebezüge Strom	2222	3222	24	200,00	200,00		200,00	200,00	
1/369000-680000	Planmäßige Abschreibung	2226			15 300,00	15 300,00				
1/369000-728000	Brauchtumspflege	2225	3225	24	10 000,00	10 000,00		10 000,00	10 000,00	
<b>SU 22 / 32</b>	<b>Summe Aufwendungen / Auszahlungen operative Gebarung</b>				<b>25 500,00</b>	<b>25 500,00</b>	<b>0,00</b>	<b>10 200,00</b>	<b>10 200,00</b>	<b>0,00</b>
<b>SA 0 / SA 1</b>	<b>(0) Nettoergebnis (21 - 22) / (1) Geldfluss operative Gebarung (31 - 32)</b>				<b>-25 500,00</b>	<b>-25 500,00</b>	<b>0,00</b>	<b>-10 200,00</b>	<b>-10 200,00</b>	<b>0,00</b>
<b>SU 23</b>	<b>Summe Haushaltsrücklagen</b>				<b>0,00</b>	<b>0,00</b>	<b>0,00</b>	<b>0,00</b>	<b>0,00</b>	<b>0,00</b>
<b>SA00</b>	<b>Nettoergebnis nach Zuw./Entn. Haushaltsrücklagen (Saldo 0 +/- SU23)</b>				<b>-25 500,00</b>	<b>-25 500,00</b>	<b>0,00</b>			
<b>Investive Gebarung</b>										
<b>SU 33</b>	<b>Summe Einzahlungen investive Gebarung</b>							<b>0,00</b>	<b>0,00</b>	<b>0,00</b>
1/369000-050000	Weihnachtsbeleuchtung		3412	40				15 000,00	15 000,00	
<b>SU 34</b>	<b>Summe Auszahlungen investive Gebarung</b>							<b>15 000,00</b>	<b>15 000,00</b>	<b>0,00</b>
<b>SA2</b>	<b>Saldo (2) Geldfluss aus der Investiven Gebarung (33 - 34)</b>							<b>-15 000,00</b>	<b>-15 000,00</b>	<b>0,00</b>

# 1. Nachtragsvoranschlag 2021

Marktgemeinde Wiener Neudorf

# NVA Ergebnis- und Finanzierungsvoranschlag Detailnachweis

		MVAG			Ergebnisvoranschlag		Finanzierungsvoranschlag			
		EH	FH	QU	VA 2021 inkl. NVA	VA 2021	1. NVA	VA 2021 inkl. NVA	VA 2021	1. NVA
<b>SA3</b>	<b>Saldo (3) Nettofinanzierungssaldo (Saldo 1 + Saldo 2)</b>							<b>-25 200,00</b>	<b>-25 200,00</b>	<b>0,00</b>
<b>Finanzierungstätigkeit</b>										
<b>SU 35</b>	<b>Summe Einzahlungen aus der Finanzierungstätigkeit</b>							<b>0,00</b>	<b>0,00</b>	<b>0,00</b>
<b>SU 36</b>	<b>Summe Auszahlungen aus der Finanzierungstätigkeit</b>							<b>0,00</b>	<b>0,00</b>	<b>0,00</b>
<b>SA4</b>	<b>Saldo (4) Geldfluss aus der Finanzierungstätigkeit (35 – 36)</b>							<b>0,00</b>	<b>0,00</b>	<b>0,00</b>
<b>SA5</b>	<b>Saldo (5) Geldfluss aus der voranschlagswirksamen Gebarung (Saldo 3 + Saldo 4)</b>							<b>-25 200,00</b>	<b>-25 200,00</b>	<b>0,00</b>
<b>38</b>	<b>Sonstige Kulturpflege</b>									
<b>380</b>	<b>Einrichtungen der Kulturpflege</b>									
<b>380000</b>	<b>Altes Rathaus</b>									
<b>Operative Gebarung</b>										
2/380000+810000	Erlöse aus Veranstaltungen	2114	3114	13	1 400,00	1 400,00		1 400,00	1 400,00	
2/380000+811000	Benützungsgebühren	2115	3115	14	1 600,00	1 600,00		1 600,00	1 600,00	
<b>SU 21 / 31</b>	<b>Summe Erträge / Einzahlungen operative Gebarung</b>				<b>3 000,00</b>	<b>3 000,00</b>	<b>0,00</b>	<b>3 000,00</b>	<b>3 000,00</b>	<b>0,00</b>
1/380000-400300	Geringwertige Wirtschaftsgüter (GWG)	2221	3221	23	1 000,00	1 000,00		1 000,00	1 000,00	
1/380000-454000	Reinigungsmittel	2221	3221	23	500,00	500,00		500,00	500,00	
1/380000-458000	Mittel zur ärztlichen Betreuung etc	2221	3221	23	200,00	200,00		200,00	200,00	
1/380000-459000	Sonstige Verbrauchsgüter	2221	3221	23	500,00	500,00		500,00	500,00	
1/380000-600000	Energiebezüge Strom	2222	3222	24	700,00	700,00		700,00	700,00	
1/380000-600300	Beheizung	2222	3222	24	2 600,00	2 600,00		2 600,00	2 600,00	
1/380000-614000	Instandhaltung Gebäude	2224	3224	24	8 300,00	4 800,00	3 500,00	8 300,00	4 800,00	3 500,00
1/380000-618000	Instandhaltung von sonst. Anlagen	2224	3224	24	2 000,00	2 000,00		2 000,00	2 000,00	
1/380000-631000	Telekommunikationsdienste	2222	3222	24	400,00	400,00		400,00	400,00	
1/380000-670000	Versicherung	2222	3222	24	1 200,00	1 200,00		1 200,00	1 200,00	
1/380000-680000	Planmäßige Abschreibung	2226			600,00	600,00				
1/380000-710000	Öffentl. Abgaben	2225	3225	24	1 000,00	1 000,00		1 000,00	1 000,00	
1/380000-728000	Aufwand für Veranstaltungen	2225	3225	24	12 000,00	12 000,00		12 000,00	12 000,00	
1/380000-728500	Reinigung	2225	3225	24	400,00	400,00		400,00	400,00	
<b>SU 22 / 32</b>	<b>Summe Aufwendungen / Auszahlungen operative Gebarung</b>				<b>31 400,00</b>	<b>27 900,00</b>	<b>3 500,00</b>	<b>30 800,00</b>	<b>27 300,00</b>	<b>3 500,00</b>
<b>SA 0 / SA 1</b>	<b>(0) Nettoergebnis (21 - 22) / (1) Geldfluss operative Gebarung (31 – 32)</b>				<b>-28 400,00</b>	<b>-24 900,00</b>	<b>-3 500,00</b>	<b>-27 800,00</b>	<b>-24 300,00</b>	<b>-3 500,00</b>
<b>SU 23</b>	<b>Summe Haushaltsrücklagen</b>				<b>0,00</b>	<b>0,00</b>	<b>0,00</b>	<b>0,00</b>	<b>0,00</b>	<b>0,00</b>
<b>SA00</b>	<b>Nettoergebnis nach Zuw./Entn. Haushaltsrücklagen (Saldo 0 +/- SU23)</b>				<b>-28 400,00</b>	<b>-24 900,00</b>	<b>-3 500,00</b>			
<b>Investive Gebarung</b>										
<b>SU 33</b>	<b>Summe Einzahlungen investive Gebarung</b>							<b>0,00</b>	<b>0,00</b>	<b>0,00</b>
1/380000-042000	Amts-, Betriebs- u. Geschäftsausstattung		3415	41				3 000,00	3 000,00	
<b>SU 34</b>	<b>Summe Auszahlungen investive Gebarung</b>							<b>3 000,00</b>	<b>3 000,00</b>	<b>0,00</b>
<b>SA2</b>	<b>Saldo (2) Geldfluss aus der Investiven Gebarung (33 – 34)</b>							<b>-3 000,00</b>	<b>-3 000,00</b>	<b>0,00</b>

# 1. Nachtragsvoranschlag 2021

Marktgemeinde Wiener Neudorf

# NVA Ergebnis- und Finanzierungsvoranschlag Detailnachweis

		MVAG			Ergebnisvoranschlag			Finanzierungsvoranschlag		
		EH	FH	QU	VA 2021 inkl. NVA	VA 2021	1. NVA	VA 2021 inkl. NVA	VA 2021	1. NVA
<b>SA3</b>	<b>Saldo (3) Nettofinanzierungssaldo (Saldo 1 + Saldo 2)</b>							<b>-30 800,00</b>	<b>-27 300,00</b>	<b>-3 500,00</b>
<b>Finanzierungstätigkeit</b>										
<b>SU 35</b>	<b>Summe Einzahlungen aus der Finanzierungstätigkeit</b>							<b>0,00</b>	<b>0,00</b>	<b>0,00</b>
<b>SU 36</b>	<b>Summe Auszahlungen aus der Finanzierungstätigkeit</b>							<b>0,00</b>	<b>0,00</b>	<b>0,00</b>
<b>SA4</b>	<b>Saldo (4) Geldfluss aus der Finanzierungstätigkeit (35 – 36)</b>							<b>0,00</b>	<b>0,00</b>	<b>0,00</b>
<b>SA5</b>	<b>Saldo (5) Geldfluss aus der voranschlagswirksamen Gebarung (Saldo 3 + Saldo 4)</b>							<b>-30 800,00</b>	<b>-27 300,00</b>	<b>-3 500,00</b>
<b>381</b>	<b>Maßnahmen der Kulturpflege</b>									
<b>381010</b>	<b>Diverse Märkte</b>									
<b>Operative Gebarung</b>										
2/381010+810200	Erlöse aus div. Märkten (20 %)	2114	3114	13	2 000,00	2 000,00		2 000,00	2 000,00	
<b>SU 21 / 31</b>	<b>Summe Erträge / Einzahlungen operative Gebarung</b>				<b>2 000,00</b>	<b>2 000,00</b>	<b>0,00</b>	<b>2 000,00</b>	<b>2 000,00</b>	<b>0,00</b>
1/381010-600000	Energiebezüge Strom	2222	3222	24	1 000,00	1 000,00		1 000,00	1 000,00	
1/381010-729100	Sonstige Ausgaben (10%)	2225	3225	24	2 000,00	2 000,00		2 000,00	2 000,00	
1/381010-729200	Sonstige Ausgaben (20%)	2225	3225	24	10 000,00	10 000,00		10 000,00	10 000,00	
<b>SU 22 / 32</b>	<b>Summe Aufwendungen / Auszahlungen operative Gebarung</b>				<b>13 000,00</b>	<b>13 000,00</b>	<b>0,00</b>	<b>13 000,00</b>	<b>13 000,00</b>	<b>0,00</b>
<b>SA 0 / SA 1</b>	<b>(0) Nettoergebnis (21 - 22) / (1) Geldfluss operative Gebarung (31 – 32)</b>				<b>-11 000,00</b>	<b>-11 000,00</b>	<b>0,00</b>	<b>-11 000,00</b>	<b>-11 000,00</b>	<b>0,00</b>
<b>SU 23</b>	<b>Summe Haushaltsrücklagen</b>				<b>0,00</b>	<b>0,00</b>	<b>0,00</b>	<b>0,00</b>	<b>0,00</b>	<b>0,00</b>
<b>SA00</b>	<b>Nettoergebnis nach Zuw./Entn. Haushaltsrücklagen (Saldo 0 +/- SU23)</b>				<b>-11 000,00</b>	<b>-11 000,00</b>	<b>0,00</b>	<b>0,00</b>	<b>0,00</b>	<b>0,00</b>
<b>Investive Gebarung</b>										
<b>SU 33</b>	<b>Summe Einzahlungen investive Gebarung</b>							<b>0,00</b>	<b>0,00</b>	<b>0,00</b>
<b>SU 34</b>	<b>Summe Auszahlungen investive Gebarung</b>							<b>0,00</b>	<b>0,00</b>	<b>0,00</b>
<b>SA2</b>	<b>Saldo (2) Geldfluss aus der Investiven Gebarung (33 – 34)</b>							<b>0,00</b>	<b>0,00</b>	<b>0,00</b>
<b>SA3</b>	<b>Saldo (3) Nettofinanzierungssaldo (Saldo 1 + Saldo 2)</b>							<b>-11 000,00</b>	<b>-11 000,00</b>	<b>0,00</b>
<b>Finanzierungstätigkeit</b>										
<b>SU 35</b>	<b>Summe Einzahlungen aus der Finanzierungstätigkeit</b>							<b>0,00</b>	<b>0,00</b>	<b>0,00</b>
<b>SU 36</b>	<b>Summe Auszahlungen aus der Finanzierungstätigkeit</b>							<b>0,00</b>	<b>0,00</b>	<b>0,00</b>
<b>SA4</b>	<b>Saldo (4) Geldfluss aus der Finanzierungstätigkeit (35 – 36)</b>							<b>0,00</b>	<b>0,00</b>	<b>0,00</b>
<b>SA5</b>	<b>Saldo (5) Geldfluss aus der voranschlagswirksamen Gebarung (Saldo 3 + Saldo 4)</b>							<b>-11 000,00</b>	<b>-11 000,00</b>	<b>0,00</b>
<b>381020</b>	<b>Sonst. kulturelle Aktivitäten</b>									
<b>Operative Gebarung</b>										
2/381020+810000	Erlöse Kunst und Kulinarik	2114	3114	13	1 200,00	1 200,00		1 200,00	1 200,00	
2/381020+810100	Erlöse Kulturveranstaltungen	2114	3114	13	12 000,00	12 000,00		12 000,00	12 000,00	
2/381020+810200	Erlöse Kultur-ABO	2114	3114	13	35 000,00	35 000,00		35 000,00	35 000,00	
2/381020+810300	Erlöse Kinder-ABO	2114	3114	13	3 500,00	3 500,00		3 500,00	3 500,00	
2/381020+810400	Erlöse Jugend-ABO	2114	3114	13	4 500,00	4 500,00		4 500,00	4 500,00	
2/381020+810500	Erlöse Jugendveranstaltungen	2114	3114	13		17 500,00	-17 500,00		17 500,00	-17 500,00

# 1. Nachtragsvoranschlag 2021

Marktgemeinde Wiener Neudorf

# NVA Ergebnis- und Finanzierungsvoranschlag Detailnachweis

		MVAG	MVAG	QU	Ergebnisvoranschlag			Finanzierungsvoranschlag		
		EH	FH		VA 2021 inkl. NVA	VA 2021	1. NVA	VA 2021 inkl. NVA	VA 2021	1. NVA
2/381020+810600	Erlöse Kultur im Park	2114	3114	13	15 000,00	20 000,00	-5 000,00	15 000,00	20 000,00	-5 000,00
2/381020+811000	Leihgebühren	2115	3115	14	3 000,00	3 000,00		3 000,00	3 000,00	
<b>SU 21 / 31</b>	<b>Summe Erträge / Einzahlungen operative Gebarung</b>				<b>74 200,00</b>	<b>96 700,00</b>	<b>-22 500,00</b>	<b>74 200,00</b>	<b>96 700,00</b>	<b>-22 500,00</b>
1/381020-400300	Geringwertige Wirtschaftsgüter (GWG)	2221	3221	23	2 000,00	2 000,00		2 000,00	2 000,00	
1/381020-618000	Instandhaltung Veranstaltungseinrichtungen	2224	3224	24	1 000,00	1 000,00		1 000,00	1 000,00	
1/381020-670000	Versicherungen	2222	3222	24	600,00	600,00		600,00	600,00	
1/381020-680000	Planmäßige Abschreibung	2226			3 700,00	3 700,00				
1/381020-729200	Jugendveranstaltungen	2225	3225	24		30 000,00	-30 000,00		30 000,00	-30 000,00
1/381020-729300	Jugend-ABO	2225	3225	24	15 500,00	15 500,00		15 500,00	15 500,00	
1/381020-729400	Kultur im Park	2225	3225	24	20 000,00	20 000,00		20 000,00	20 000,00	
1/381020-729500	Sonstige Ausgaben (10 % voll)	2225	3225	24	10 000,00	10 000,00		10 000,00	10 000,00	
1/381020-729600	Sonstige Ausgaben (20 % voll)	2225	3225	24	10 000,00	10 000,00		10 000,00	10 000,00	
1/381020-729700	Kunst und Kulinarik	2225	3225	24	4 000,00	4 000,00		4 000,00	4 000,00	
1/381020-729800	Kultur-ABO	2225	3225	24	34 000,00	34 000,00		34 000,00	34 000,00	
1/381020-729900	Kinder-ABO	2225	3225	24	5 500,00	5 500,00		5 500,00	5 500,00	
<b>SU 22 / 32</b>	<b>Summe Aufwendungen / Auszahlungen operative Gebarung</b>				<b>106 300,00</b>	<b>136 300,00</b>	<b>-30 000,00</b>	<b>102 600,00</b>	<b>132 600,00</b>	<b>-30 000,00</b>
<b>SA 0 / SA 1</b>	<b>(0) Nettoergebnis (21 - 22) / (1) Geldfluss operative Gebarung (31 - 32)</b>				<b>-32 100,00</b>	<b>-39 600,00</b>	<b>7 500,00</b>	<b>-28 400,00</b>	<b>-35 900,00</b>	<b>7 500,00</b>
<b>SU 23</b>	<b>Summe Haushaltsrücklagen</b>				<b>0,00</b>	<b>0,00</b>	<b>0,00</b>	<b>0,00</b>	<b>0,00</b>	<b>0,00</b>
<b>SA00</b>	<b>Nettoergebnis nach Zuw./Entn. Haushaltsrücklagen (Saldo 0 +/- SU23)</b>				<b>-32 100,00</b>	<b>-39 600,00</b>	<b>7 500,00</b>			
<b>Investive Gebarung</b>										
<b>SU 33</b>	<b>Summe Einzahlungen investive Gebarung</b>							<b>0,00</b>	<b>0,00</b>	<b>0,00</b>
1/381020-042000	Amts-, Betriebs- u. Geschäftsausstattung		3415	41				24 000,00	24 000,00	
1/381020-070000	Aktivierungsfähige Rechte (immaterielle Vermögenswerte)		3411	42				1 000,00	1 000,00	
<b>SU 34</b>	<b>Summe Auszahlungen investive Gebarung</b>							<b>25 000,00</b>	<b>25 000,00</b>	<b>0,00</b>
<b>SA2</b>	<b>Saldo (2) Geldfluss aus der Investiven Gebarung (33 - 34)</b>							<b>-25 000,00</b>	<b>-25 000,00</b>	<b>0,00</b>
<b>SA3</b>	<b>Saldo (3) Nettofinanzierungssaldo (Saldo 1 + Saldo 2)</b>							<b>-53 400,00</b>	<b>-60 900,00</b>	<b>7 500,00</b>
<b>Finanzierungstätigkeit</b>										
<b>SU 35</b>	<b>Summe Einzahlungen aus der Finanzierungstätigkeit</b>							<b>0,00</b>	<b>0,00</b>	<b>0,00</b>
<b>SU 36</b>	<b>Summe Auszahlungen aus der Finanzierungstätigkeit</b>							<b>0,00</b>	<b>0,00</b>	<b>0,00</b>
<b>SA4</b>	<b>Saldo (4) Geldfluss aus der Finanzierungstätigkeit (35 - 36)</b>							<b>0,00</b>	<b>0,00</b>	<b>0,00</b>
<b>SA5</b>	<b>Saldo (5) Geldfluss aus der voranschlagswirksamen Gebarung (Saldo 3 + Saldo 4)</b>							<b>-53 400,00</b>	<b>-60 900,00</b>	<b>7 500,00</b>
<b>381030</b>	<b>Veranstaltungs- und Kulturzentrum</b>									
<b>Operative Gebarung</b>										
2/381030+810000	Erlöse aus Veranstaltungen	2114	3114	13	3 500,00	3 500,00		3 500,00	3 500,00	
2/381030+810100	Erlöse Ball der Wiener Neudorfer	2114	3114	13						
2/381030+810200	Ref. Tischuchreinigung	2114	3114	13	800,00	800,00		800,00	800,00	

# 1. Nachtragsvoranschlag 2021

Marktgemeinde Wiener Neudorf

# NVA Ergebnis- und Finanzierungsvoranschlag Detailnachweis

		MVAG	MVAG	QU	Ergebnisvoranschlag		Finanzierungsvoranschlag			
		EH	FH		VA 2021 inkl. NVA	VA 2021	1. NVA	VA 2021 inkl. NVA	VA 2021	1. NVA
2/381030+811000	Mieten und Betriebskostenersätze	2115	3115	14	21 500,00	21 500,00		21 500,00	21 500,00	
2/381030+829000	Sonstige Mieteinnahmen	2116	3116	18	19 000,00	19 000,00		19 000,00	19 000,00	
2/381030+829100	Miete Vereine Freizeitzentrum	2116	3116	18	8 600,00	8 600,00		8 600,00	8 600,00	
2/381030+829200	Erträge aus Versicherungsleistungen	2116	3116	18	1 000,00	1 000,00		1 000,00	1 000,00	
2/381030+871000	Landesbeitrag	2121	3121	33						
<b>SU 21 / 31</b>	<b>Summe Erträge / Einzahlungen operative Gebarung</b>				<b>54 400,00</b>	<b>54 400,00</b>	<b>0,00</b>	<b>54 400,00</b>	<b>54 400,00</b>	<b>0,00</b>
1/381030-400100	Bekleidung	2221	3221	23	8 000,00	8 000,00		8 000,00	8 000,00	
1/381030-400300	Geringwertige Wirtschaftsgüter (GWG)	2221	3221	23	11 600,00	11 600,00		11 600,00	11 600,00	
1/381030-452000	Treibstoffe	2221	3221	23	3 700,00	3 700,00		3 700,00	3 700,00	
1/381030-454000	Reinigungsmittel	2221	3221	23	5 000,00	5 000,00		5 000,00	5 000,00	
1/381030-458000	Mittel zur ärztlichen Betreuung etc	2221	3221	23	200,00	200,00		200,00	200,00	
1/381030-459000	Sonstige Verbrauchsgüter	2221	3221	23	4 000,00	4 000,00		4 000,00	4 000,00	
1/381030-511000	Bezüge Vertr. Bedienst. Schema II (Arb.)	2211	3211	20	398 900,00	398 900,00		398 900,00	398 900,00	
1/381030-521000	Bezüge Sonst. Arbeiter	2211	3211	20	2 500,00	2 500,00		2 500,00	2 500,00	
1/381030-582000	DGB.z.Ausgl.Fonds f.Fam.B.Vertr.Bed	2212	3212	20	13 700,00	13 700,00		13 700,00	13 700,00	
1/381030-582010	DGB BVA Vertragsbedienstete	2212	3212	20	79 800,00	79 800,00		79 800,00	79 800,00	
1/381030-582100	Abfertigung Neu	2212	3212	20	5 000,00	5 000,00		5 000,00	5 000,00	
1/381030-592000	Dotierung von Rückstellungen für Jubiläumszuwendungen	2214			7 200,00	7 200,00				
1/381030-613000	Instandhaltung Außenanlagen	2224	3224	24	27 000,00	27 000,00		27 000,00	27 000,00	
1/381030-614000	Instandhaltung Gebäude	2224	3224	24	59 000,00	59 000,00		59 000,00	59 000,00	
1/381030-617000	Instandhaltung der Fahrzeuge	2224	3224	24	14 000,00	14 000,00		14 000,00	14 000,00	
1/381030-618000	Instandhaltung von sonst. Anlagen	2224	3224	24	7 900,00	7 900,00		7 900,00	7 900,00	
1/381030-631000	Telekommunikationsdienste	2222	3222	24	2 800,00	2 800,00		2 800,00	2 800,00	
1/381030-670000	Versicherungen	2222	3222	24	7 200,00	7 200,00		7 200,00	7 200,00	
1/381030-680000	Planmäßige Abschreibung	2226			66 100,00	66 100,00				
1/381030-700000	Mieten und Betriebskostenersätze	2223	3223	24	201 200,00	201 200,00		201 200,00	201 200,00	
1/381030-724000	Reisegebühren	2225	3225	24	100,00	100,00		100,00	100,00	
1/381030-728000	Aufwand für Veranstaltungen	2225	3225	24	32 000,00	32 000,00		32 000,00	32 000,00	
1/381030-728100	Ball der Wiener Neudorfer	2225	3225	24						
1/381030-728500	Reinigung	2225	3225	24	2 000,00	2 000,00		2 000,00	2 000,00	
<b>SU 22 / 32</b>	<b>Summe Aufwendungen / Auszahlungen operative Gebarung</b>				<b>958 900,00</b>	<b>958 900,00</b>	<b>0,00</b>	<b>885 600,00</b>	<b>885 600,00</b>	<b>0,00</b>
<b>SA 0 / SA 1</b>	<b>(0) Nettoergebnis (21 - 22) / (1) Geldfluss operative Gebarung (31 - 32)</b>				<b>-904 500,00</b>	<b>-904 500,00</b>	<b>0,00</b>	<b>-831 200,00</b>	<b>-831 200,00</b>	<b>0,00</b>
<b>SU 23</b>	<b>Summe Haushaltsrücklagen</b>				<b>0,00</b>	<b>0,00</b>	<b>0,00</b>	<b>0,00</b>	<b>0,00</b>	<b>0,00</b>
<b>SA00</b>	<b>Nettoergebnis nach Zuw./Entn. Haushaltsrücklagen (Saldo 0 +/- SU23)</b>				<b>-904 500,00</b>	<b>-904 500,00</b>	<b>0,00</b>			
<b>Investive Gebarung</b>										
2/381030+040000	Verkauf Fahrzeuge		3314	31						
<b>SU 33</b>	<b>Summe Einzahlungen investive Gebarung</b>						<b>0,00</b>	<b>0,00</b>	<b>0,00</b>	<b>0,00</b>
1/381030-006000	Sonstige Grundstückseinrichtungen		3412	40						

# 1. Nachtragsvoranschlag 2021

Marktgemeinde Wiener Neudorf

# NVA Ergebnis- und Finanzierungsvoranschlag Detailnachweis

		MVAG			Ergebnisvoranschlag			Finanzierungsvoranschlag		
		EH	FH	QU	VA 2021 inkl. NVA	VA 2021	1. NVA	VA 2021 inkl. NVA	VA 2021	1. NVA
1/381030-010000	Gebäude		3413	40				67 500,00	60 000,00	7 500,00
1/381030-030000	Werkzeuge u.sonst. Erzeugungshilfsm		3414	41				6 000,00	6 000,00	
1/381030-040000	Ankauf von Fahrzeugen		3414	41				19 700,00	19 700,00	
1/381030-042000	Amts-,Betriebs-u.Geschäftsausstattung		3415	41				11 100,00	11 100,00	
<b>SU 34</b>	<b>Summe Auszahlungen investive Gebarung</b>							<b>104 300,00</b>	<b>96 800,00</b>	<b>7 500,00</b>
<b>SA2</b>	<b>Saldo (2) Geldfluss aus der Investiven Gebarung (33 – 34)</b>							<b>-104 300,00</b>	<b>-96 800,00</b>	<b>-7 500,00</b>
<b>SA3</b>	<b>Saldo (3) Nettofinanzierungssaldo (Saldo 1 + Saldo 2)</b>							<b>-935 500,00</b>	<b>-928 000,00</b>	<b>-7 500,00</b>
<b>Finanzierungstätigkeit</b>										
<b>SU 35</b>	<b>Summe Einzahlungen aus der Finanzierungstätigkeit</b>							<b>0,00</b>	<b>0,00</b>	<b>0,00</b>
<b>SU 36</b>	<b>Summe Auszahlungen aus der Finanzierungstätigkeit</b>							<b>0,00</b>	<b>0,00</b>	<b>0,00</b>
<b>SA4</b>	<b>Saldo (4) Geldfluss aus der Finanzierungstätigkeit (35 – 36)</b>							<b>0,00</b>	<b>0,00</b>	<b>0,00</b>
<b>SA5</b>	<b>Saldo (5) Geldfluss aus der voranschlagswirksamen Gebarung (Saldo 3 + Saldo 4)</b>							<b>-935 500,00</b>	<b>-928 000,00</b>	<b>-7 500,00</b>
<b>381040</b>	<b>Wiener Neudorfer Woche</b>									
<b>Operative Gebarung</b>										
2/381040+810200	Erlöse Wiener Neudorfer Woche (20%	2114	3114	13		7 500,00	-7 500,00		7 500,00	-7 500,00
<b>SU 21 / 31</b>	<b>Summe Erträge / Einzahlungen operative Gebarung</b>				<b>0,00</b>	<b>7 500,00</b>	<b>-7 500,00</b>	<b>0,00</b>	<b>7 500,00</b>	<b>-7 500,00</b>
1/381040-600000	Energiebezüge Strom	2222	3222	24	500,00	500,00		500,00	500,00	
1/381040-729000	Wiener Neudorfer Woche	2225	3225	24		13 500,00	-13 500,00		13 500,00	-13 500,00
1/381040-729100	Sonstige Ausgaben (10%)	2225	3225	24		2 000,00	-2 000,00		2 000,00	-2 000,00
1/381040-729200	Sonstige Ausgaben (20%)	2225	3225	24		29 000,00	-29 000,00		29 000,00	-29 000,00
<b>SU 22 / 32</b>	<b>Summe Aufwendungen / Auszahlungen operative Gebarung</b>				<b>500,00</b>	<b>45 000,00</b>	<b>-44 500,00</b>	<b>500,00</b>	<b>45 000,00</b>	<b>-44 500,00</b>
<b>SA 0 / SA 1</b>	<b>(0) Nettoergebnis (21 - 22) / (1) Geldfluss operative Gebarung (31 – 32)</b>				<b>-500,00</b>	<b>-37 500,00</b>	<b>37 000,00</b>	<b>-500,00</b>	<b>-37 500,00</b>	<b>37 000,00</b>
<b>SU 23</b>	<b>Summe Haushaltsrücklagen</b>				<b>0,00</b>	<b>0,00</b>	<b>0,00</b>	<b>0,00</b>	<b>0,00</b>	<b>0,00</b>
<b>SA00</b>	<b>Nettoergebnis nach Zuw./Entn. Haushaltsrücklagen (Saldo 0 +/- SU23)</b>				<b>-500,00</b>	<b>-37 500,00</b>	<b>37 000,00</b>			
<b>Investive Gebarung</b>										
<b>SU 33</b>	<b>Summe Einzahlungen investive Gebarung</b>							<b>0,00</b>	<b>0,00</b>	<b>0,00</b>
<b>SU 34</b>	<b>Summe Auszahlungen investive Gebarung</b>							<b>0,00</b>	<b>0,00</b>	<b>0,00</b>
<b>SA2</b>	<b>Saldo (2) Geldfluss aus der Investiven Gebarung (33 – 34)</b>							<b>0,00</b>	<b>0,00</b>	<b>0,00</b>
<b>SA3</b>	<b>Saldo (3) Nettofinanzierungssaldo (Saldo 1 + Saldo 2)</b>							<b>-500,00</b>	<b>-37 500,00</b>	<b>37 000,00</b>
<b>Finanzierungstätigkeit</b>										
<b>SU 35</b>	<b>Summe Einzahlungen aus der Finanzierungstätigkeit</b>							<b>0,00</b>	<b>0,00</b>	<b>0,00</b>
<b>SU 36</b>	<b>Summe Auszahlungen aus der Finanzierungstätigkeit</b>							<b>0,00</b>	<b>0,00</b>	<b>0,00</b>
<b>SA4</b>	<b>Saldo (4) Geldfluss aus der Finanzierungstätigkeit (35 – 36)</b>							<b>0,00</b>	<b>0,00</b>	<b>0,00</b>
<b>SA5</b>	<b>Saldo (5) Geldfluss aus der voranschlagswirksamen Gebarung (Saldo 3 + Saldo 4)</b>							<b>-500,00</b>	<b>-37 500,00</b>	<b>37 000,00</b>

# 1. Nachtragsvoranschlag 2021

Marktgemeinde Wiener Neudorf

# NVA Ergebnis- und Finanzierungsvoranschlag Detailnachweis

	MVAG EH	MVAG FH	QU	Ergebnisvoranschlag			Finanzierungsvoranschlag		
				VA 2021 inkl. NVA	VA 2021	1. NVA	VA 2021 inkl. NVA	VA 2021	1. NVA
<b>39</b>									
<b>390</b>									
<b>390000</b>									
<b>Operative Gebarung</b>									
<b>SU 21 / 31</b>									
1/390000-729000		2225	3225 24	26 000,00	26 000,00		26 000,00	26 000,00	
<b>SU 22 / 32</b>									
<b>SA 0 / SA 1</b>									
<b>SU 23</b>									
<b>SA00</b>									
<b>Investive Gebarung</b>									
<b>SU 33</b>									
<b>SU 34</b>									
<b>SA2</b>									
<b>SA3</b>									
<b>Finanzierungstätigkeit</b>									
<b>SU 35</b>									
<b>SU 36</b>									
<b>SA4</b>									
<b>SA5</b>									



# 1. Nachtragsvoranschlag 2021

# NVA Ergebnis- und Finanzierungsvoranschlag Detailnachweis

Marktgemeinde Wiener Neudorf

		MVAG	MVAG	QU	Ergebnisvoranschlag		Finanzierungsvoranschlag			
		EH	FH		VA 2021 inkl. NVA	VA 2021	1. NVA	VA 2021 inkl. NVA	VA 2021	1. NVA
<b>4 Soziale Wohlfahrt und Wohnbauförderung</b>										
<b>41</b>	<b>Allgemeine öffentliche Wohlfahrt</b>									
<b>411</b>	<b>Maßnahmen der allgemeinen Sozialhilfe</b>									
<b>411000</b>	<b>Maßnahmen der allgem. Sozialhilfe</b>									
<b>Operative Gebarung</b>										
2/411000+829000	Sonstige Einnahmen, Citytaxi	2116	3116	18	48 000,00	48 000,00		48 000,00	48 000,00	
2/411000+829100	Sozialfonds	2116	3116	18	5 000,00	5 000,00		5 000,00	5 000,00	
<b>SU 21 / 31</b>	<b>Summe Erträge / Einzahlungen operative Gebarung</b>				<b>53 000,00</b>	<b>53 000,00</b>	<b>0,00</b>	<b>53 000,00</b>	<b>53 000,00</b>	<b>0,00</b>
1/411000-720000	Citybus Mödling	2225	3225	24	51 400,00	51 400,00		51 400,00	51 400,00	
1/411000-728000	Inklusion	2225	3225	24	22 000,00	22 000,00		22 000,00	22 000,00	
1/411000-768000	Einkaufsfahrten	2234	3234	27	3 500,00	3 500,00		3 500,00	3 500,00	
1/411000-768100	Sonstige Ausgaben, Citytaxi	2234	3234	27	104 000,00	104 000,00		104 000,00	104 000,00	
1/411000-768200	Heizkostenzuschüsse	2234	3234	27	18 500,00	18 500,00		18 500,00	18 500,00	
1/411000-768300	Sozialfonds	2234	3234	27	25 000,00	25 000,00		25 000,00	25 000,00	
<b>SU 22 / 32</b>	<b>Summe Aufwendungen / Auszahlungen operative Gebarung</b>				<b>224 400,00</b>	<b>224 400,00</b>	<b>0,00</b>	<b>224 400,00</b>	<b>224 400,00</b>	<b>0,00</b>
<b>SA 0 / SA 1</b>	<b>(0) Nettoergebnis (21 - 22) / (1) Geldfluss operative Gebarung (31 - 32)</b>				<b>-171 400,00</b>	<b>-171 400,00</b>	<b>0,00</b>	<b>-171 400,00</b>	<b>-171 400,00</b>	<b>0,00</b>
<b>SU 23</b>	<b>Summe Haushaltsrücklagen</b>				<b>0,00</b>	<b>0,00</b>	<b>0,00</b>	<b>0,00</b>	<b>0,00</b>	<b>0,00</b>
<b>SA00</b>	<b>Nettoergebnis nach Zuw./Entn. Haushaltsrücklagen (Saldo 0 +/- SU23)</b>				<b>-171 400,00</b>	<b>-171 400,00</b>	<b>0,00</b>			
<b>Investive Gebarung</b>										
<b>SU 33</b>	<b>Summe Einzahlungen investive Gebarung</b>							<b>0,00</b>	<b>0,00</b>	<b>0,00</b>
<b>SU 34</b>	<b>Summe Auszahlungen investive Gebarung</b>							<b>0,00</b>	<b>0,00</b>	<b>0,00</b>
<b>SA2</b>	<b>Saldo (2) Geldfluss aus der Investiven Gebarung (33 - 34)</b>							<b>0,00</b>	<b>0,00</b>	<b>0,00</b>
<b>SA3</b>	<b>Saldo (3) Nettofinanzierungssaldo (Saldo 1 + Saldo 2)</b>							<b>-171 400,00</b>	<b>-171 400,00</b>	<b>0,00</b>
<b>Finanzierungstätigkeit</b>										
<b>SU 35</b>	<b>Summe Einzahlungen aus der Finanzierungstätigkeit</b>							<b>0,00</b>	<b>0,00</b>	<b>0,00</b>
<b>SU 36</b>	<b>Summe Auszahlungen aus der Finanzierungstätigkeit</b>							<b>0,00</b>	<b>0,00</b>	<b>0,00</b>
<b>SA4</b>	<b>Saldo (4) Geldfluss aus der Finanzierungstätigkeit (35 - 36)</b>							<b>0,00</b>	<b>0,00</b>	<b>0,00</b>
<b>SA5</b>	<b>Saldo (5) Geldfluss aus der voranschlagswirksamen Gebarung (Saldo 3 + Saldo 4)</b>							<b>-171 400,00</b>	<b>-171 400,00</b>	<b>0,00</b>
<b>413</b>	<b>Maßnahmen der Behindertenhilfe</b>									
<b>413000</b>	<b>Maßnahmen der Behindertenhilfe</b>									
<b>Operative Gebarung</b>										
<b>SU 21 / 31</b>	<b>Summe Erträge / Einzahlungen operative Gebarung</b>				<b>0,00</b>	<b>0,00</b>	<b>0,00</b>	<b>0,00</b>	<b>0,00</b>	<b>0,00</b>
1/413000-728000	Barrierefreiheit	2225	3225	24	70 000,00	70 000,00		70 000,00	70 000,00	
<b>SU 22 / 32</b>	<b>Summe Aufwendungen / Auszahlungen operative Gebarung</b>				<b>70 000,00</b>	<b>70 000,00</b>	<b>0,00</b>	<b>70 000,00</b>	<b>70 000,00</b>	<b>0,00</b>
<b>SA 0 / SA 1</b>	<b>(0) Nettoergebnis (21 - 22) / (1) Geldfluss operative Gebarung (31 - 32)</b>				<b>-70 000,00</b>	<b>-70 000,00</b>	<b>0,00</b>	<b>-70 000,00</b>	<b>-70 000,00</b>	<b>0,00</b>

# 1. Nachtragsvoranschlag 2021

# NVA Ergebnis- und Finanzierungsvoranschlag Detailnachweis

Marktgemeinde Wiener Neudorf

	MVAG	MVAG	QU	Ergebnisvoranschlag			Finanzierungsvoranschlag				
				EH	FH	VA 2021 inkl. NVA	VA 2021	1. NVA	VA 2021 inkl. NVA	VA 2021	1. NVA
SU 23						0,00	0,00	0,00	0,00	0,00	0,00
SA00						-70 000,00	-70 000,00	0,00			
<b>Investive Gebarung</b>											
SU 33								0,00	0,00	0,00	0,00
SU 34								0,00	0,00	0,00	0,00
SA2								0,00	0,00	0,00	0,00
SA3								-70 000,00	-70 000,00	0,00	0,00
<b>Finanzierungstätigkeit</b>											
SU 35								0,00	0,00	0,00	0,00
SU 36								0,00	0,00	0,00	0,00
SA4								0,00	0,00	0,00	0,00
SA5								-70 000,00	-70 000,00	0,00	0,00
419											
419000											
<b>Operative Gebarung</b>											
SU 21 / 31						0,00	0,00	0,00	0,00	0,00	0,00
1/419000-751000				2231	3231	26	56 000,00	56 000,00	56 000,00	56 000,00	
1/419000-751100				2231	3231	26	3 428 000,00	3 428 000,00	3 428 000,00	3 428 000,00	
SU 22 / 32						3 484 000,00	3 484 000,00	0,00	3 484 000,00	3 484 000,00	0,00
SA 0 / SA 1						-3 484 000,00	-3 484 000,00	0,00	-3 484 000,00	-3 484 000,00	0,00
SU 23						0,00	0,00	0,00	0,00	0,00	0,00
SA00						-3 484 000,00	-3 484 000,00	0,00			
<b>Investive Gebarung</b>											
SU 33								0,00	0,00	0,00	0,00
SU 34								0,00	0,00	0,00	0,00
SA2								0,00	0,00	0,00	0,00
SA3								-3 484 000,00	-3 484 000,00	0,00	0,00
<b>Finanzierungstätigkeit</b>											
SU 35								0,00	0,00	0,00	0,00
SU 36								0,00	0,00	0,00	0,00
SA4								0,00	0,00	0,00	0,00
SA5								-3 484 000,00	-3 484 000,00	0,00	0,00

# 1. Nachtragsvoranschlag 2021

Marktgemeinde Wiener Neudorf

# NVA Ergebnis- und Finanzierungsvoranschlag Detailnachweis

		MVAG	MVAG	QU	Ergebnisvoranschlag		Finanzierungsvoranschlag			
		EH	FH		VA 2021 inkl. NVA	VA 2021	1. NVA	VA 2021 inkl. NVA	VA 2021	1. NVA
<b>42</b>	<b>Freie Wohlfahrt</b>									
<b>423</b>	<b>Essen auf Rädern</b>									
<b>423000</b>	<b>Essen auf Rädern</b>									
<b>Operative Gebarung</b>										
2/423000+813000	Erträge aus der Auflösung von Investitionszuschüssen (Kapitaltransfers)	2127			600,00	600,00				
2/423000+817500	Erträge aus der Auflösung von sonstigen Rückstellungen	2117			600,00	600,00				
2/423000+828000	Rückersätze von Ausgaben	2116	3116	18	73 500,00	73 500,00		73 500,00	73 500,00	
2/423000+828100	Zuschuss, NÖ LR	2116	3116	18	10 000,00	10 000,00		10 000,00	10 000,00	
<b>SU 21 / 31</b>	<b>Summe Erträge / Einzahlungen operative Gebarung</b>				<b>84 700,00</b>	<b>84 700,00</b>	<b>0,00</b>	<b>83 500,00</b>	<b>83 500,00</b>	<b>0,00</b>
1/423000-400300	Geringwertige Wirtschaftsgüter (GWG)	2221	3221	23	500,00	500,00		500,00	500,00	
1/423000-454000	Reinigungsmittel	2221	3221	23	200,00	200,00		200,00	200,00	
1/423000-456000	Büromaterial	2221	3221	23	500,00	500,00		500,00	500,00	
1/423000-459000	Sonstige Verbrauchsgüter	2221	3221	23	100,00	100,00		100,00	100,00	
1/423000-510000	Bezüge Vertr. Bedienst. Schema I (Ang.)	2211	3211	20	35 500,00	35 500,00		35 500,00	35 500,00	
1/423000-582000	DGB.z.Ausgl.Fonds f.Fam.B.Vertr.Bed	2212	3212	20	1 400,00	1 400,00		1 400,00	1 400,00	
1/423000-582010	DGB BVA Vertragsbedienstete	2212	3212	20	3 400,00	3 400,00		3 400,00	3 400,00	
1/423000-582100	Abfertigung Neu	2212	3212	20	300,00	300,00		300,00	300,00	
1/423000-582200	DGB Sozialversicherung VB	2212	3212	20	4 100,00	4 100,00		4 100,00	4 100,00	
1/423000-591000	Dotierung von Rückstellungen für Abfertigungen	2214			500,00	500,00				
1/423000-592000	Dotierung von Rückstellungen für Jubiläumswendungen	2214			100,00	100,00				
1/423000-614000	Instandhaltung Gebäude	2224	3224	24	500,00	500,00		500,00	500,00	
1/423000-617000	Instandhaltung der Fahrzeuge	2224	3224	24	2 000,00	2 000,00		2 000,00	2 000,00	
1/423000-618000	Instandhaltung von sonst. Anlagen	2224	3224	24	100,00	100,00		100,00	100,00	
1/423000-631000	Telekommunikationsdienste	2222	3222	24	300,00	300,00		300,00	300,00	
1/423000-670000	Versicherungen	2222	3222	24	800,00	800,00		800,00	800,00	
1/423000-680000	Planmäßige Abschreibung	2226			2 000,00	2 000,00				
1/423000-728100	Entgelte f.Speisenlieferungen (10%)	2225	3225	24	90 000,00	90 000,00		90 000,00	90 000,00	
1/423000-728500	Reinigung	2225	3225	24	500,00	500,00		500,00	500,00	
<b>SU 22 / 32</b>	<b>Summe Aufwendungen / Auszahlungen operative Gebarung</b>				<b>142 800,00</b>	<b>142 800,00</b>	<b>0,00</b>	<b>140 200,00</b>	<b>140 200,00</b>	<b>0,00</b>
<b>SA 0 / SA 1</b>	<b>(0) Nettoergebnis (21 - 22) / (1) Geldfluss operative Gebarung (31 - 32)</b>				<b>-58 100,00</b>	<b>-58 100,00</b>	<b>0,00</b>	<b>-56 700,00</b>	<b>-56 700,00</b>	<b>0,00</b>
<b>SU 23</b>	<b>Summe Haushaltsrücklagen</b>				<b>0,00</b>	<b>0,00</b>	<b>0,00</b>	<b>0,00</b>	<b>0,00</b>	<b>0,00</b>
<b>SA00</b>	<b>Nettoergebnis nach Zuw./Entn. Haushaltsrücklagen (Saldo 0 +/- SU23)</b>				<b>-58 100,00</b>	<b>-58 100,00</b>	<b>0,00</b>			

# 1. Nachtragsvoranschlag 2021

Marktgemeinde Wiener Neudorf

# NVA Ergebnis- und Finanzierungsvoranschlag Detailnachweis

	MVAG EH	MVAG FH	QU	Ergebnisvoranschlag			Finanzierungsvoranschlag		
				VA 2021 inkl. NVA	VA 2021	1. NVA	VA 2021 inkl. NVA	VA 2021	1. NVA
<b>Investive Gebarung</b>									
2/423000+040000		Fahrzeuge	3314	31					
SU 33		Summe Einzahlungen investive Gebarung					0,00	0,00	0,00
SU 34		Summe Auszahlungen investive Gebarung					0,00	0,00	0,00
SA2		Saldo (2) Geldfluss aus der Investiven Gebarung (33 – 34)					0,00	0,00	0,00
SA3		Saldo (3) Nettofinanzierungssaldo (Saldo 1 + Saldo 2)					-56 700,00	-56 700,00	0,00
<b>Finanzierungstätigkeit</b>									
SU 35		Summe Einzahlungen aus der Finanzierungstätigkeit					0,00	0,00	0,00
SU 36		Summe Auszahlungen aus der Finanzierungstätigkeit					0,00	0,00	0,00
SA4		Saldo (4) Geldfluss aus der Finanzierungstätigkeit (35 – 36)					0,00	0,00	0,00
SA5		Saldo (5) Geldfluss aus der voranschlagswirksamen Gebarung (Saldo 3 + Saldo 4)					-56 700,00	-56 700,00	0,00
424		Heimhilfe							
424000		Heimhilfe							
<b>Operative Gebarung</b>									
SU 21 / 31		Summe Erträge / Einzahlungen operative Gebarung			0,00	0,00	0,00	0,00	0,00
1/424000-728000		Hauskrankenpflege	2225	3225	24	20 000,00	20 000,00	20 000,00	20 000,00
SU 22 / 32		Summe Aufwendungen / Auszahlungen operative Gebarung			20 000,00	20 000,00	0,00	20 000,00	20 000,00
SA 0 / SA 1		(0) Nettoergebnis (21 - 22) / (1) Geldfluss operative Gebarung (31 – 32)			-20 000,00	-20 000,00	0,00	-20 000,00	-20 000,00
SU 23		Summe Haushaltsrücklagen			0,00	0,00	0,00	0,00	0,00
SA00		Nettoergebnis nach Zuw./Entn. Haushaltsrücklagen (Saldo 0 +/- SU23)			-20 000,00	-20 000,00	0,00		
<b>Investive Gebarung</b>									
SU 33		Summe Einzahlungen investive Gebarung					0,00	0,00	0,00
SU 34		Summe Auszahlungen investive Gebarung					0,00	0,00	0,00
SA2		Saldo (2) Geldfluss aus der Investiven Gebarung (33 – 34)					0,00	0,00	0,00
SA3		Saldo (3) Nettofinanzierungssaldo (Saldo 1 + Saldo 2)					-20 000,00	-20 000,00	0,00
<b>Finanzierungstätigkeit</b>									
SU 35		Summe Einzahlungen aus der Finanzierungstätigkeit					0,00	0,00	0,00
SU 36		Summe Auszahlungen aus der Finanzierungstätigkeit					0,00	0,00	0,00
SA4		Saldo (4) Geldfluss aus der Finanzierungstätigkeit (35 – 36)					0,00	0,00	0,00
SA5		Saldo (5) Geldfluss aus der voranschlagswirksamen Gebarung (Saldo 3 + Saldo 4)					-20 000,00	-20 000,00	0,00
426		Flüchtlingshilfe							
426000		Flüchtlingshilfe							
<b>Operative Gebarung</b>									
SU 21 / 31		Summe Erträge / Einzahlungen operative Gebarung			0,00	0,00	0,00	0,00	0,00

# 1. Nachtragsvoranschlag 2021

Marktgemeinde Wiener Neudorf

# NVA Ergebnis- und Finanzierungsvoranschlag Detailnachweis

		MVAG			Ergebnisvoranschlag			Finanzierungsvoranschlag		
		EH	FH	QU	VA 2021 inkl. NVA	VA 2021	1. NVA	VA 2021 inkl. NVA	VA 2021	1. NVA
1/426000-768100	Flüchtlingshilfe	2234	3234	27	1 400,00		1 400,00	1 400,00		1 400,00
<b>SU 22 / 32</b>	<b>Summe Aufwendungen / Auszahlungen operative Gebarung</b>				<b>1 400,00</b>	<b>0,00</b>	<b>1 400,00</b>	<b>1 400,00</b>	<b>0,00</b>	<b>1 400,00</b>
<b>SA 0 / SA 1</b>	<b>(0) Nettoergebnis (21 - 22) / (1) Geldfluss operative Gebarung (31 - 32)</b>				<b>-1 400,00</b>	<b>0,00</b>	<b>-1 400,00</b>	<b>-1 400,00</b>	<b>0,00</b>	<b>-1 400,00</b>
<b>SU 23</b>	<b>Summe Haushaltsrücklagen</b>				<b>0,00</b>	<b>0,00</b>	<b>0,00</b>	<b>0,00</b>	<b>0,00</b>	<b>0,00</b>
<b>SA00</b>	<b>Nettoergebnis nach Zuw./Entn. Haushaltsrücklagen (Saldo 0 +/- SU23)</b>				<b>-1 400,00</b>	<b>0,00</b>	<b>-1 400,00</b>			
<b>Investive Gebarung</b>										
<b>SU 33</b>	<b>Summe Einzahlungen investive Gebarung</b>							<b>0,00</b>	<b>0,00</b>	<b>0,00</b>
<b>SU 34</b>	<b>Summe Auszahlungen investive Gebarung</b>							<b>0,00</b>	<b>0,00</b>	<b>0,00</b>
<b>SA2</b>	<b>Saldo (2) Geldfluss aus der Investiven Gebarung (33 - 34)</b>							<b>0,00</b>	<b>0,00</b>	<b>0,00</b>
<b>SA3</b>	<b>Saldo (3) Nettofinanzierungssaldo (Saldo 1 + Saldo 2)</b>							<b>-1 400,00</b>	<b>0,00</b>	<b>-1 400,00</b>
<b>Finanzierungstätigkeit</b>										
<b>SU 35</b>	<b>Summe Einzahlungen aus der Finanzierungstätigkeit</b>							<b>0,00</b>	<b>0,00</b>	<b>0,00</b>
<b>SU 36</b>	<b>Summe Auszahlungen aus der Finanzierungstätigkeit</b>							<b>0,00</b>	<b>0,00</b>	<b>0,00</b>
<b>SA4</b>	<b>Saldo (4) Geldfluss aus der Finanzierungstätigkeit (35 - 36)</b>							<b>0,00</b>	<b>0,00</b>	<b>0,00</b>
<b>SA5</b>	<b>Saldo (5) Geldfluss aus der voranschlagswirksamen Gebarung (Saldo 3 + Saldo 4)</b>							<b>-1 400,00</b>	<b>0,00</b>	<b>-1 400,00</b>
<b>429</b>	<b>Sonstige Einrichtungen und Maßnahmen</b>									
<b>429000</b>	<b>Sonstige Einrichtungen u. Maßnahmen</b>									
<b>Operative Gebarung</b>										
2/429000+816000	Kostenbeitrag Pensionistenausflug	2114	3114	13		4 500,00	-4 500,00		4 500,00	-4 500,00
2/429000+816100	Kostenbeitrag Seniorenurlaubsaktion	2114	3114	13	7 000,00	7 000,00		7 000,00	7 000,00	
<b>SU 21 / 31</b>	<b>Summe Erträge / Einzahlungen operative Gebarung</b>				<b>7 000,00</b>	<b>11 500,00</b>	<b>-4 500,00</b>	<b>7 000,00</b>	<b>11 500,00</b>	<b>-4 500,00</b>
1/429000-728000	Pensionistenweihnachtsfeier	2225	3225	24	23 000,00	23 000,00		23 000,00	23 000,00	
1/429000-728100	Seniorenurlaubsaktion	2225	3225	24	34 000,00	34 000,00		34 000,00	34 000,00	
1/429000-728300	Muttertagsfeier	2225	3225	24	5 000,00	5 000,00		5 000,00	5 000,00	
1/429000-728400	Pensionistenausflug	2225	3225	24	31 000,00	25 000,00	6 000,00	31 000,00	25 000,00	6 000,00
1/429000-728500	Seniorenzentrum Klosterpark - Analyse	2225	3225	24	22 700,00	22 700,00		22 700,00	22 700,00	
1/429000-757000	Seniorenzentrum Klosterpark	2234	3234	27	334 000,00	290 000,00	44 000,00	334 000,00	290 000,00	44 000,00
1/429000-768000	Altersehrungen	2234	3234	27	40 000,00	40 000,00		40 000,00	40 000,00	
1/429000-768100	Weihnachtszuwendungen	2234	3234	27	12 000,00	12 000,00		12 000,00	12 000,00	
1/429000-768200	Zuwendungen zum Mietzins	2234	3234	27	30 000,00	30 000,00		30 000,00	30 000,00	
<b>SU 22 / 32</b>	<b>Summe Aufwendungen / Auszahlungen operative Gebarung</b>				<b>531 700,00</b>	<b>481 700,00</b>	<b>50 000,00</b>	<b>531 700,00</b>	<b>481 700,00</b>	<b>50 000,00</b>
<b>SA 0 / SA 1</b>	<b>(0) Nettoergebnis (21 - 22) / (1) Geldfluss operative Gebarung (31 - 32)</b>				<b>-524 700,00</b>	<b>-470 200,00</b>	<b>-54 500,00</b>	<b>-524 700,00</b>	<b>-470 200,00</b>	<b>-54 500,00</b>
<b>SU 23</b>	<b>Summe Haushaltsrücklagen</b>				<b>0,00</b>	<b>0,00</b>	<b>0,00</b>	<b>0,00</b>	<b>0,00</b>	<b>0,00</b>
<b>SA00</b>	<b>Nettoergebnis nach Zuw./Entn. Haushaltsrücklagen (Saldo 0 +/- SU23)</b>				<b>-524 700,00</b>	<b>-470 200,00</b>	<b>-54 500,00</b>			
<b>Investive Gebarung</b>										
<b>SU 33</b>	<b>Summe Einzahlungen investive Gebarung</b>							<b>0,00</b>	<b>0,00</b>	<b>0,00</b>
<b>SU 34</b>	<b>Summe Auszahlungen investive Gebarung</b>							<b>0,00</b>	<b>0,00</b>	<b>0,00</b>

# 1. Nachtragsvoranschlag 2021

Marktgemeinde Wiener Neudorf

# NVA Ergebnis- und Finanzierungsvoranschlag Detailnachweis

	MVAG	MVAG	QU	Ergebnisvoranschlag			Finanzierungsvoranschlag						
				EH	FH	VA 2021 inkl. NVA	VA 2021	1. NVA	VA 2021 inkl. NVA	VA 2021	1. NVA		
SA2				Saldo (2) Geldfluss aus der Investiven Gebarung (33 – 34)				0,00	0,00	0,00			
SA3				Saldo (3) Nettofinanzierungssaldo (Saldo 1 + Saldo 2)				-524 700,00	-470 200,00	-54 500,00			
<b>Finanzierungstätigkeit</b>													
SU 35				Summe Einzahlungen aus der Finanzierungstätigkeit				0,00	0,00	0,00			
SU 36				Summe Auszahlungen aus der Finanzierungstätigkeit				0,00	0,00	0,00			
SA4				Saldo (4) Geldfluss aus der Finanzierungstätigkeit (35 – 36)				0,00	0,00	0,00			
SA5				Saldo (5) Geldfluss aus der voranschlagswirksamen Gebarung (Saldo 3 + Saldo 4)				-524 700,00	-470 200,00	-54 500,00			
<b>43 Jugendwohlfahrt</b>													
<b>439 Sonstige Einrichtungen und Maßnahmen</b>													
<b>439000 Sonstige Einrichtungen u. Maßnahmen</b>													
<b>Operative Gebarung</b>													
2/439000+811000				Mieteinnahmen Jugendtreff	2115	3115	14	600,00	600,00		600,00	600,00	
2/439000+811020				Mieteinnahmen Streetworker	2115	3115	14	5 600,00	5 400,00	200,00	5 600,00	5 400,00	200,00
<b>SU 21 / 31</b>				<b>Summe Erträge / Einzahlungen operative Gebarung</b>				<b>6 200,00</b>	<b>6 000,00</b>	<b>200,00</b>	<b>6 200,00</b>	<b>6 000,00</b>	<b>200,00</b>
1/439000-400000				Lebensbäume	2221	3221	23				7 000,00	7 000,00	
1/439000-413000				Säuglingswäschepakete	2221	3221	23	7 000,00	7 000,00		7 000,00	7 000,00	
1/439000-670100				Versicherung Jugendtreff	2222	3222	24	500,00	500,00		500,00	500,00	
1/439000-728300				Streetworker	2225	3225	24	13 000,00	13 000,00		13 000,00	13 000,00	
1/439000-729000				Jugendtreff "project eggs"	2225	3225	24	5 300,00	5 300,00		5 300,00	5 300,00	
1/439000-751000				Jugendwohlfahrtsumlage	2231	3231	26	520 000,00	520 000,00		520 000,00	520 000,00	
1/439000-757000				Streetworker Subvention (Verein Tender)	2234	3234	27	30 000,00	21 400,00	8 600,00	30 000,00	21 400,00	8 600,00
1/439000-768000				Baby-Ehrungen	2234	3234	27	2 000,00	2 000,00		2 000,00	2 000,00	
1/439000-768100				Kostensersatz Tagesmütter	2234	3234	27	8 000,00	8 000,00		8 000,00	8 000,00	
<b>SU 22 / 32</b>				<b>Summe Aufwendungen / Auszahlungen operative Gebarung</b>				<b>585 800,00</b>	<b>577 200,00</b>	<b>8 600,00</b>	<b>585 800,00</b>	<b>577 200,00</b>	<b>8 600,00</b>
<b>SA 0 / SA 1</b>				<b>(0) Nettoergebnis (21 - 22) / (1) Geldfluss operative Gebarung (31 – 32)</b>				<b>-579 600,00</b>	<b>-571 200,00</b>	<b>-8 400,00</b>	<b>-579 600,00</b>	<b>-571 200,00</b>	<b>-8 400,00</b>
<b>SU 23</b>				<b>Summe Haushaltsrücklagen</b>				<b>0,00</b>	<b>0,00</b>	<b>0,00</b>	<b>0,00</b>	<b>0,00</b>	<b>0,00</b>
<b>SA00</b>				<b>Nettoergebnis nach Zuw./Entn. Haushaltsrücklagen (Saldo 0 +/- SU23)</b>				<b>-579 600,00</b>	<b>-571 200,00</b>	<b>-8 400,00</b>			
<b>Investive Gebarung</b>													
SU 33				Summe Einzahlungen investive Gebarung							0,00	0,00	0,00
SU 34				Summe Auszahlungen investive Gebarung							0,00	0,00	0,00
SA2				Saldo (2) Geldfluss aus der Investiven Gebarung (33 – 34)							0,00	0,00	0,00
SA3				Saldo (3) Nettofinanzierungssaldo (Saldo 1 + Saldo 2)							-579 600,00	-571 200,00	-8 400,00
<b>Finanzierungstätigkeit</b>													
SU 35				Summe Einzahlungen aus der Finanzierungstätigkeit							0,00	0,00	0,00
SU 36				Summe Auszahlungen aus der Finanzierungstätigkeit							0,00	0,00	0,00
SA4				Saldo (4) Geldfluss aus der Finanzierungstätigkeit (35 – 36)							0,00	0,00	0,00

# 1. Nachtragsvoranschlag 2021

Marktgemeinde Wiener Neudorf

# NVA Ergebnis- und Finanzierungsvoranschlag Detailnachweis

	MVAG EH	MVAG FH	QU	Ergebnisvoranschlag			Finanzierungsvoranschlag		
				VA 2021 inkl. NVA	VA 2021	1. NVA	VA 2021 inkl. NVA	VA 2021	1. NVA
<b>SA5</b>	<b>Saldo (5) Geldfluss aus der voranschlagswirksamen Gebarung (Saldo 3 + Saldo 4)</b>						<b>-579 600,00</b>	<b>-571 200,00</b>	<b>-8 400,00</b>
<b>48</b>	<b>Wohnbauförderung</b>								
<b>489</b>	<b>Sonstige Maßnahmen</b>								
<b>489000</b>	<b>Sonstige Maßnahmen</b>								
<b>Operative Gebarung</b>									
<b>SU 21 / 31</b>	<b>Summe Erträge / Einzahlungen operative Gebarung</b>			<b>0,00</b>	<b>0,00</b>	<b>0,00</b>	<b>0,00</b>	<b>0,00</b>	<b>0,00</b>
1/489000-768000	Zinsenzuschüsse an Bauwerber	2234	3234 27	5 000,00	5 000,00		5 000,00	5 000,00	
<b>SU 22 / 32</b>	<b>Summe Aufwendungen / Auszahlungen operative Gebarung</b>			<b>5 000,00</b>	<b>5 000,00</b>	<b>0,00</b>	<b>5 000,00</b>	<b>5 000,00</b>	<b>0,00</b>
<b>SA 0 / SA 1</b>	<b>(0) Nettoergebnis (21 - 22) / (1) Geldfluss operative Gebarung (31 - 32)</b>			<b>-5 000,00</b>	<b>-5 000,00</b>	<b>0,00</b>	<b>-5 000,00</b>	<b>-5 000,00</b>	<b>0,00</b>
<b>SU 23</b>	<b>Summe Haushaltsrücklagen</b>			<b>0,00</b>	<b>0,00</b>	<b>0,00</b>	<b>0,00</b>	<b>0,00</b>	<b>0,00</b>
<b>SA00</b>	<b>Nettoergebnis nach Zuw./Entn. Haushaltsrücklagen (Saldo 0 +/- SU23)</b>			<b>-5 000,00</b>	<b>-5 000,00</b>	<b>0,00</b>			
<b>Investive Gebarung</b>									
<b>SU 33</b>	<b>Summe Einzahlungen investive Gebarung</b>						<b>0,00</b>	<b>0,00</b>	<b>0,00</b>
<b>SU 34</b>	<b>Summe Auszahlungen investive Gebarung</b>						<b>0,00</b>	<b>0,00</b>	<b>0,00</b>
<b>SA2</b>	<b>Saldo (2) Geldfluss aus der Investiven Gebarung (33 - 34)</b>						<b>0,00</b>	<b>0,00</b>	<b>0,00</b>
<b>SA3</b>	<b>Saldo (3) Nettofinanzierungssaldo (Saldo 1 + Saldo 2)</b>						<b>-5 000,00</b>	<b>-5 000,00</b>	<b>0,00</b>
<b>Finanzierungstätigkeit</b>									
<b>SU 35</b>	<b>Summe Einzahlungen aus der Finanzierungstätigkeit</b>						<b>0,00</b>	<b>0,00</b>	<b>0,00</b>
<b>SU 36</b>	<b>Summe Auszahlungen aus der Finanzierungstätigkeit</b>						<b>0,00</b>	<b>0,00</b>	<b>0,00</b>
<b>SA4</b>	<b>Saldo (4) Geldfluss aus der Finanzierungstätigkeit (35 - 36)</b>						<b>0,00</b>	<b>0,00</b>	<b>0,00</b>
<b>SA5</b>	<b>Saldo (5) Geldfluss aus der voranschlagswirksamen Gebarung (Saldo 3 + Saldo 4)</b>						<b>-5 000,00</b>	<b>-5 000,00</b>	<b>0,00</b>

# 1. Nachtragsvoranschlag 2021

Marktgemeinde Wiener Neudorf

# NVA Ergebnis- und Finanzierungsvoranschlag Detailnachweis

		MVAG	MVAG	QU	Ergebnisvoranschlag			Finanzierungsvoranschlag		
		EH	FH		VA 2021 inkl. NVA	VA 2021	1. NVA	VA 2021 inkl. NVA	VA 2021	1. NVA
<b>5 Gesundheit</b>										
<b>51</b>	<b>Gesundheitsdienst</b>									
<b>510</b>	<b>Medizinische Bereichsversorgung</b>									
<b>510000</b>	<b>Medizinische Bereichsversorgung</b>									
<b>Operative Gebarung</b>										
<b>SU 21 / 31</b>	<b>Summe Erträge / Einzahlungen operative Gebarung</b>				<b>0,00</b>	<b>0,00</b>	<b>0,00</b>	<b>0,00</b>	<b>0,00</b>	<b>0,00</b>
1/510000-564100	Schulärztliche Tätigkeiten	2211	3211	20	5 400,00	5 400,00		5 400,00	5 400,00	
1/510000-564200	Sonst.gemeindeärztliche Tätigkeiten	2211	3211	20	1 200,00	1 200,00		1 200,00	1 200,00	
1/510000-751000	Beitrag an Pensionsvb.	2231	3231	26	33 000,00	33 000,00		33 000,00	33 000,00	
<b>SU 22 / 32</b>	<b>Summe Aufwendungen / Auszahlungen operative Gebarung</b>				<b>39 600,00</b>	<b>39 600,00</b>	<b>0,00</b>	<b>39 600,00</b>	<b>39 600,00</b>	<b>0,00</b>
<b>SA 0 / SA 1</b>	<b>(0) Nettoergebnis (21 - 22) / (1) Geldfluss operative Gebarung (31 - 32)</b>				<b>-39 600,00</b>	<b>-39 600,00</b>	<b>0,00</b>	<b>-39 600,00</b>	<b>-39 600,00</b>	<b>0,00</b>
<b>SU 23</b>	<b>Summe Haushaltsrücklagen</b>				<b>0,00</b>	<b>0,00</b>	<b>0,00</b>	<b>0,00</b>	<b>0,00</b>	<b>0,00</b>
<b>SA00</b>	<b>Nettoergebnis nach Zuw./Entn. Haushaltsrücklagen (Saldo 0 +/- SU23)</b>				<b>-39 600,00</b>	<b>-39 600,00</b>	<b>0,00</b>			
<b>Investive Gebarung</b>										
<b>SU 33</b>	<b>Summe Einzahlungen investive Gebarung</b>							<b>0,00</b>	<b>0,00</b>	<b>0,00</b>
<b>SU 34</b>	<b>Summe Auszahlungen investive Gebarung</b>							<b>0,00</b>	<b>0,00</b>	<b>0,00</b>
<b>SA2</b>	<b>Saldo (2) Geldfluss aus der Investiven Gebarung (33 - 34)</b>							<b>0,00</b>	<b>0,00</b>	<b>0,00</b>
<b>SA3</b>	<b>Saldo (3) Nettofinanzierungssaldo (Saldo 1 + Saldo 2)</b>							<b>-39 600,00</b>	<b>-39 600,00</b>	<b>0,00</b>
<b>Finanzierungstätigkeit</b>										
<b>SU 35</b>	<b>Summe Einzahlungen aus der Finanzierungstätigkeit</b>							<b>0,00</b>	<b>0,00</b>	<b>0,00</b>
<b>SU 36</b>	<b>Summe Auszahlungen aus der Finanzierungstätigkeit</b>							<b>0,00</b>	<b>0,00</b>	<b>0,00</b>
<b>SA4</b>	<b>Saldo (4) Geldfluss aus der Finanzierungstätigkeit (35 - 36)</b>							<b>0,00</b>	<b>0,00</b>	<b>0,00</b>
<b>SA5</b>	<b>Saldo (5) Geldfluss aus der voranschlagswirksamen Gebarung (Saldo 3 + Saldo 4)</b>							<b>-39 600,00</b>	<b>-39 600,00</b>	<b>0,00</b>
<b>511</b>	<b>Familienberatung</b>									
<b>511000</b>	<b>Familienberatung</b>									
<b>Operative Gebarung</b>										
<b>SU 21 / 31</b>	<b>Summe Erträge / Einzahlungen operative Gebarung</b>				<b>0,00</b>	<b>0,00</b>	<b>0,00</b>	<b>0,00</b>	<b>0,00</b>	<b>0,00</b>
1/511000-728000	Eltern-Kind-Zentrum/Mutterberatung	2225	3225	24	2 000,00	2 000,00		2 000,00	2 000,00	
<b>SU 22 / 32</b>	<b>Summe Aufwendungen / Auszahlungen operative Gebarung</b>				<b>2 000,00</b>	<b>2 000,00</b>	<b>0,00</b>	<b>2 000,00</b>	<b>2 000,00</b>	<b>0,00</b>
<b>SA 0 / SA 1</b>	<b>(0) Nettoergebnis (21 - 22) / (1) Geldfluss operative Gebarung (31 - 32)</b>				<b>-2 000,00</b>	<b>-2 000,00</b>	<b>0,00</b>	<b>-2 000,00</b>	<b>-2 000,00</b>	<b>0,00</b>
<b>SU 23</b>	<b>Summe Haushaltsrücklagen</b>				<b>0,00</b>	<b>0,00</b>	<b>0,00</b>	<b>0,00</b>	<b>0,00</b>	<b>0,00</b>
<b>SA00</b>	<b>Nettoergebnis nach Zuw./Entn. Haushaltsrücklagen (Saldo 0 +/- SU23)</b>				<b>-2 000,00</b>	<b>-2 000,00</b>	<b>0,00</b>			
<b>Investive Gebarung</b>										
<b>SU 33</b>	<b>Summe Einzahlungen investive Gebarung</b>							<b>0,00</b>	<b>0,00</b>	<b>0,00</b>
<b>SU 34</b>	<b>Summe Auszahlungen investive Gebarung</b>							<b>0,00</b>	<b>0,00</b>	<b>0,00</b>



# 1. Nachtragsvoranschlag 2021

Marktgemeinde Wiener Neudorf

# NVA Ergebnis- und Finanzierungsvoranschlag Detailnachweis

	MVAG EH	MVAG FH	QU	Ergebnisvoranschlag			Finanzierungsvoranschlag		
				VA 2021 inkl. NVA	VA 2021	1. NVA	VA 2021 inkl. NVA	VA 2021	1. NVA
<b>SA2</b>							0,00	0,00	0,00
<b>SA3</b>							-2 000,00	-2 000,00	0,00
<b>Finanzierungstätigkeit</b>									
<b>SU 35</b>							0,00	0,00	0,00
<b>SU 36</b>							0,00	0,00	0,00
<b>SA4</b>							0,00	0,00	0,00
<b>SA5</b>							-2 000,00	-2 000,00	0,00
<b>512 Sonstige medizinische Beratung und Betreuung</b>									
<b>512000 Sonst. medizinische Beratung u. Betreuung</b>									
<b>Operative Gebarung</b>									
2/512000+871000				2121	3121	33			
<b>SU 21 / 31</b>							0,00	0,00	0,00
1/512000-458000				2221	3221	23	30 000,00	30 000,00	30 000,00
1/512000-728100				2225	3225	24			
<b>SU 22 / 32</b>							30 000,00	30 000,00	0,00
<b>SA 0 / SA 1</b>							-30 000,00	-30 000,00	0,00
<b>SU 23</b>							0,00	0,00	0,00
<b>SA00</b>							-30 000,00	-30 000,00	0,00
<b>Investive Gebarung</b>									
<b>SU 33</b>							0,00	0,00	0,00
<b>SU 34</b>							0,00	0,00	0,00
<b>SA2</b>							0,00	0,00	0,00
<b>SA3</b>							-30 000,00	-30 000,00	0,00
<b>Finanzierungstätigkeit</b>									
<b>SU 35</b>							0,00	0,00	0,00
<b>SU 36</b>							0,00	0,00	0,00
<b>SA4</b>							0,00	0,00	0,00
<b>SA5</b>							-30 000,00	-30 000,00	0,00
<b>513 Desinfektionsanstalten</b>									
<b>513000 Desinfektionsanstalten</b>									
<b>Operative Gebarung</b>									
<b>SU 21 / 31</b>							0,00	0,00	0,00
1/513000-728000				2225	3225	24	800,00	800,00	800,00
<b>SU 22 / 32</b>							800,00	800,00	0,00
<b>SA 0 / SA 1</b>							-800,00	-800,00	0,00
<b>SU 23</b>							0,00	0,00	0,00

# 1. Nachtragsvoranschlag 2021

Marktgemeinde Wiener Neudorf

# NVA Ergebnis- und Finanzierungsvoranschlag Detailnachweis

	MVAG EH	MVAG FH	QU	Ergebnisvoranschlag			Finanzierungsvoranschlag		
				VA 2021 inkl. NVA	VA 2021	1. NVA	VA 2021 inkl. NVA	VA 2021	1. NVA
<b>SA00</b>									
	Nettoergebnis nach Zuw./Entn. Haushaltsrücklagen (Saldo 0 +/- SU23)			-800,00	-800,00	0,00			
<b>Investive Gebarung</b>									
<b>SU 33</b>							0,00	0,00	0,00
	Summe Einzahlungen investive Gebarung								
<b>SU 34</b>							0,00	0,00	0,00
	Summe Auszahlungen investive Gebarung								
<b>SA2</b>							0,00	0,00	0,00
	Saldo (2) Geldfluss aus der Investiven Gebarung (33 – 34)								
<b>SA3</b>							-800,00	-800,00	0,00
	Saldo (3) Nettofinanzierungssaldo (Saldo 1 + Saldo 2)								
<b>Finanzierungstätigkeit</b>									
<b>SU 35</b>							0,00	0,00	0,00
	Summe Einzahlungen aus der Finanzierungstätigkeit								
<b>SU 36</b>							0,00	0,00	0,00
	Summe Auszahlungen aus der Finanzierungstätigkeit								
<b>SA4</b>							0,00	0,00	0,00
	Saldo (4) Geldfluss aus der Finanzierungstätigkeit (35 – 36)								
<b>SA5</b>							-800,00	-800,00	0,00
	Saldo (5) Geldfluss aus der voranschlagswirksamen Gebarung (Saldo 3 + Saldo 4)								
<b>52 Umweltschutz</b>									
<b>520 Natur- und Landschaftsschutz</b>									
<b>520000 Umweltschutz</b>									
<b>Operative Gebarung</b>									
<b>SU 21 / 31</b>							0,00	0,00	0,00
	Summe Erträge / Einzahlungen operative Gebarung								
1/520000-680000		2226		200,00	200,00				
	Planmäßige Abschreibung								
1/520000-728000		2225	3225 24	53 000,00	45 000,00	8 000,00	53 000,00	45 000,00	8 000,00
	Umweltschutzmaßnahmen								
<b>SU 22 / 32</b>							53 200,00	45 200,00	8 000,00
	Summe Aufwendungen / Auszahlungen operative Gebarung								
<b>SA 0 / SA 1</b>							-53 200,00	-45 200,00	-8 000,00
	(0) Nettoergebnis (21 - 22) / (1) Geldfluss operative Gebarung (31 – 32)								
<b>SU 23</b>							0,00	0,00	0,00
	Summe Haushaltsrücklagen								
<b>SA00</b>							-53 200,00	-45 200,00	-8 000,00
	Nettoergebnis nach Zuw./Entn. Haushaltsrücklagen (Saldo 0 +/- SU23)								
<b>Investive Gebarung</b>									
<b>SU 33</b>							0,00	0,00	0,00
	Summe Einzahlungen investive Gebarung								
<b>SU 34</b>							0,00	0,00	0,00
	Summe Auszahlungen investive Gebarung								
<b>SA2</b>							0,00	0,00	0,00
	Saldo (2) Geldfluss aus der Investiven Gebarung (33 – 34)								
<b>SA3</b>							-53 000,00	-45 000,00	-8 000,00
	Saldo (3) Nettofinanzierungssaldo (Saldo 1 + Saldo 2)								
<b>Finanzierungstätigkeit</b>									
<b>SU 35</b>							0,00	0,00	0,00
	Summe Einzahlungen aus der Finanzierungstätigkeit								
<b>SU 36</b>							0,00	0,00	0,00
	Summe Auszahlungen aus der Finanzierungstätigkeit								
<b>SA4</b>							0,00	0,00	0,00
	Saldo (4) Geldfluss aus der Finanzierungstätigkeit (35 – 36)								
<b>SA5</b>							-53 000,00	-45 000,00	-8 000,00
	Saldo (5) Geldfluss aus der voranschlagswirksamen Gebarung (Saldo 3 + Saldo 4)								

# 1. Nachtragsvoranschlag 2021

# NVA Ergebnis- und Finanzierungsvoranschlag Detailnachweis

Marktgemeinde Wiener Neudorf

		MVAG	MVAG	QU	Ergebnisvoranschlag			Finanzierungsvoranschlag		
		EH	FH		VA 2021 inkl. NVA	VA 2021	1. NVA	VA 2021 inkl. NVA	VA 2021	1. NVA
<b>522</b>	<b>Reinhaltung der Luft</b>									
<b>522000</b>	<b>Klimaschutz</b>									
	<b>Operative Gebarung</b>									
2/522000+816000	Kostenbeitrag Klimakarten	2114	3114	13	4 000,00	4 000,00		4 000,00	4 000,00	
<b>SU 21 / 31</b>	<b>Summe Erträge / Einzahlungen operative Gebarung</b>				<b>4 000,00</b>	<b>4 000,00</b>	<b>0,00</b>	<b>4 000,00</b>	<b>4 000,00</b>	<b>0,00</b>
1/522000-600000	Energiebezüge	2222	3222	24	2 400,00	2 400,00		2 400,00	2 400,00	
1/522000-670000	Versicherungen	2222	3222	24	600,00		600,00	600,00		600,00
1/522000-680000	Planmäßige Abschreibung	2226			4 200,00	4 200,00				
1/522000-728000	Entgelte für sonstige Leistungen	2225	3225	24	95 000,00	95 000,00		95 000,00	95 000,00	
1/522000-768000	Förderung Klimabündnis	2234	3234	27	15 000,00	15 000,00		15 000,00	15 000,00	
1/522000-768100	Katastrophenschutz	2234	3234	27	5 000,00	5 000,00		5 000,00	5 000,00	
<b>SU 22 / 32</b>	<b>Summe Aufwendungen / Auszahlungen operative Gebarung</b>				<b>122 200,00</b>	<b>121 600,00</b>	<b>600,00</b>	<b>118 000,00</b>	<b>117 400,00</b>	<b>600,00</b>
<b>SA 0 / SA 1</b>	<b>(0) Nettoergebnis (21 - 22) / (1) Geldfluss operative Gebarung (31 - 32)</b>				<b>-118 200,00</b>	<b>-117 600,00</b>	<b>-600,00</b>	<b>-114 000,00</b>	<b>-113 400,00</b>	<b>-600,00</b>
<b>SU 23</b>	<b>Summe Haushaltsrücklagen</b>				<b>0,00</b>	<b>0,00</b>	<b>0,00</b>	<b>0,00</b>	<b>0,00</b>	<b>0,00</b>
<b>SA00</b>	<b>Nettoergebnis nach Zuw./Entn. Haushaltsrücklagen (Saldo 0 +/- SU23)</b>				<b>-118 200,00</b>	<b>-117 600,00</b>	<b>-600,00</b>			
	<b>Investive Gebarung</b>									
<b>SU 33</b>	<b>Summe Einzahlungen investive Gebarung</b>							<b>0,00</b>	<b>0,00</b>	<b>0,00</b>
1/522000-020000	Elektro-Ladestationen		3414	41				50 000,00	50 000,00	
<b>SU 34</b>	<b>Summe Auszahlungen investive Gebarung</b>							<b>50 000,00</b>	<b>50 000,00</b>	<b>0,00</b>
<b>SA2</b>	<b>Saldo (2) Geldfluss aus der Investiven Gebarung (33 - 34)</b>							<b>-50 000,00</b>	<b>-50 000,00</b>	<b>0,00</b>
<b>SA3</b>	<b>Saldo (3) Nettofinanzierungssaldo (Saldo 1 + Saldo 2)</b>							<b>-164 000,00</b>	<b>-163 400,00</b>	<b>-600,00</b>
	<b>Finanzierungstätigkeit</b>									
<b>SU 35</b>	<b>Summe Einzahlungen aus der Finanzierungstätigkeit</b>							<b>0,00</b>	<b>0,00</b>	<b>0,00</b>
<b>SU 36</b>	<b>Summe Auszahlungen aus der Finanzierungstätigkeit</b>							<b>0,00</b>	<b>0,00</b>	<b>0,00</b>
<b>SA4</b>	<b>Saldo (4) Geldfluss aus der Finanzierungstätigkeit (35 - 36)</b>							<b>0,00</b>	<b>0,00</b>	<b>0,00</b>
<b>SA5</b>	<b>Saldo (5) Geldfluss aus der voranschlagswirksamen Gebarung (Saldo 3 + Saldo 4)</b>							<b>-164 000,00</b>	<b>-163 400,00</b>	<b>-600,00</b>
<b>523</b>	<b>Lärmbekämpfung</b>									
<b>523000</b>	<b>Lärmbekämpfung</b>									
	<b>Operative Gebarung</b>									
6/523000+829960	Ist-Überschuss	2116	3116	18	243 300,00		243 300,00	243 300,00		243 300,00
<b>SU 21 / 31</b>	<b>Summe Erträge / Einzahlungen operative Gebarung</b>				<b>243 300,00</b>	<b>0,00</b>	<b>243 300,00</b>	<b>243 300,00</b>	<b>0,00</b>	<b>243 300,00</b>
1/523000-650000	Kreditzinsen	2241	3241	25	1 400,00	1 400,00		1 400,00	1 400,00	
1/523000-680000	Planmäßige Abschreibung	2226			38 000,00	38 000,00				
1/523000-729960	Ist-Überschuss	2225	3225	24	243 300,00		243 300,00	243 300,00		243 300,00
<b>SU 22 / 32</b>	<b>Summe Aufwendungen / Auszahlungen operative Gebarung</b>				<b>282 700,00</b>	<b>39 400,00</b>	<b>243 300,00</b>	<b>244 700,00</b>	<b>1 400,00</b>	<b>243 300,00</b>
<b>SA 0 / SA 1</b>	<b>(0) Nettoergebnis (21 - 22) / (1) Geldfluss operative Gebarung (31 - 32)</b>				<b>-39 400,00</b>	<b>-39 400,00</b>	<b>0,00</b>	<b>-1 400,00</b>	<b>-1 400,00</b>	<b>0,00</b>
<b>SU 23</b>	<b>Summe Haushaltsrücklagen</b>				<b>0,00</b>	<b>0,00</b>	<b>0,00</b>	<b>0,00</b>	<b>0,00</b>	<b>0,00</b>

# 1. Nachtragsvoranschlag 2021

Marktgemeinde Wiener Neudorf

# NVA Ergebnis- und Finanzierungsvoranschlag Detailnachweis

	MVAG EH	MVAG FH	QU	Ergebnisvoranschlag		Finanzierungsvoranschlag				
				VA 2021 inkl. NVA	VA 2021	1. NVA	VA 2021 inkl. NVA	VA 2021	1. NVA	
<b>SA00</b>	<b>Nettoergebnis nach Zuw./Entn. Haushaltsrücklagen (Saldo 0 +/- SU23)</b>			<b>-39 400,00</b>	<b>-39 400,00</b>	<b>0,00</b>				
<b>Investive Gebarung</b>										
<b>SU 33</b>	<b>Summe Einzahlungen investive Gebarung</b>						<b>0,00</b>	<b>0,00</b>	<b>0,00</b>	
5/523000-005000	Anlagen zu Straßenbauten		3412 40				993 300,00	750 000,00	243 300,00	
<b>SU 34</b>	<b>Summe Auszahlungen investive Gebarung</b>						<b>993 300,00</b>	<b>750 000,00</b>	<b>243 300,00</b>	
<b>SA2</b>	<b>Saldo (2) Geldfluss aus der Investiven Gebarung (33 – 34)</b>						<b>-993 300,00</b>	<b>-750 000,00</b>	<b>-243 300,00</b>	
<b>SA3</b>	<b>Saldo (3) Nettofinanzierungssaldo (Saldo 1 + Saldo 2)</b>						<b>-994 700,00</b>	<b>-751 400,00</b>	<b>-243 300,00</b>	
<b>Finanzierungstätigkeit</b>										
6/523000+346000	Darlehensaufnahme		3514 55				750 000,00	750 000,00		
<b>SU 35</b>	<b>Summe Einzahlungen aus der Finanzierungstätigkeit</b>						<b>750 000,00</b>	<b>750 000,00</b>	<b>0,00</b>	
1/523000-346000	Tilgung v. Bankdarlehen		3614 65				22 100,00	22 100,00		
<b>SU 36</b>	<b>Summe Auszahlungen aus der Finanzierungstätigkeit</b>						<b>22 100,00</b>	<b>22 100,00</b>	<b>0,00</b>	
<b>SA4</b>	<b>Saldo (4) Geldfluss aus der Finanzierungstätigkeit (35 – 36)</b>						<b>727 900,00</b>	<b>727 900,00</b>	<b>0,00</b>	
<b>SA5</b>	<b>Saldo (5) Geldfluss aus der voranschlagswirksamen Gebarung (Saldo 3 + Saldo 4)</b>						<b>-266 800,00</b>	<b>-23 500,00</b>	<b>-243 300,00</b>	
<b>53</b>	<b>Rettungs- und Warndienste</b>									
<b>530</b>	<b>Rettungsdienste</b>									
<b>530000</b>	<b>Rettungsdienste</b>									
<b>Operative Gebarung</b>										
<b>SU 21 / 31</b>	<b>Summe Erträge / Einzahlungen operative Gebarung</b>			<b>0,00</b>	<b>0,00</b>	<b>0,00</b>	<b>0,00</b>	<b>0,00</b>	<b>0,00</b>	
1/530000-728000	Jugend Rot Kreuz		2225 3225 24							
1/530000-757000	Rettungseuro		2234 3234 27	95 000,00	95 000,00		95 000,00	95 000,00		
<b>SU 22 / 32</b>	<b>Summe Aufwendungen / Auszahlungen operative Gebarung</b>			<b>95 000,00</b>	<b>95 000,00</b>	<b>0,00</b>	<b>95 000,00</b>	<b>95 000,00</b>	<b>0,00</b>	
<b>SA 0 / SA 1</b>	<b>(0) Nettoergebnis (21 - 22) / (1) Geldfluss operative Gebarung (31 – 32)</b>			<b>-95 000,00</b>	<b>-95 000,00</b>	<b>0,00</b>	<b>-95 000,00</b>	<b>-95 000,00</b>	<b>0,00</b>	
<b>SU 23</b>	<b>Summe Haushaltsrücklagen</b>			<b>0,00</b>	<b>0,00</b>	<b>0,00</b>	<b>0,00</b>	<b>0,00</b>	<b>0,00</b>	
<b>SA00</b>	<b>Nettoergebnis nach Zuw./Entn. Haushaltsrücklagen (Saldo 0 +/- SU23)</b>			<b>-95 000,00</b>	<b>-95 000,00</b>	<b>0,00</b>				
<b>Investive Gebarung</b>										
<b>SU 33</b>	<b>Summe Einzahlungen investive Gebarung</b>						<b>0,00</b>	<b>0,00</b>	<b>0,00</b>	
<b>SU 34</b>	<b>Summe Auszahlungen investive Gebarung</b>						<b>0,00</b>	<b>0,00</b>	<b>0,00</b>	
<b>SA2</b>	<b>Saldo (2) Geldfluss aus der Investiven Gebarung (33 – 34)</b>						<b>0,00</b>	<b>0,00</b>	<b>0,00</b>	
<b>SA3</b>	<b>Saldo (3) Nettofinanzierungssaldo (Saldo 1 + Saldo 2)</b>						<b>-95 000,00</b>	<b>-95 000,00</b>	<b>0,00</b>	
<b>Finanzierungstätigkeit</b>										
<b>SU 35</b>	<b>Summe Einzahlungen aus der Finanzierungstätigkeit</b>						<b>0,00</b>	<b>0,00</b>	<b>0,00</b>	
<b>SU 36</b>	<b>Summe Auszahlungen aus der Finanzierungstätigkeit</b>						<b>0,00</b>	<b>0,00</b>	<b>0,00</b>	
<b>SA4</b>	<b>Saldo (4) Geldfluss aus der Finanzierungstätigkeit (35 – 36)</b>						<b>0,00</b>	<b>0,00</b>	<b>0,00</b>	
<b>SA5</b>	<b>Saldo (5) Geldfluss aus der voranschlagswirksamen Gebarung (Saldo 3 + Saldo 4)</b>						<b>-95 000,00</b>	<b>-95 000,00</b>	<b>0,00</b>	

# 1. Nachtragsvoranschlag 2021

Marktgemeinde Wiener Neudorf

# NVA Ergebnis- und Finanzierungsvoranschlag Detailnachweis

	MVAG EH	MVAG FH	QU	Ergebnisvoranschlag			Finanzierungsvoranschlag		
				VA 2021 inkl. NVA	VA 2021	1. NVA	VA 2021 inkl. NVA	VA 2021	1. NVA
<b>56</b>									
<b>562</b>									
<b>562000</b>									
<b>Operative Gebarung</b>									
<b>SU 21 / 31</b>	<b>Summe Erträge / Einzahlungen operative Gebarung</b>			<b>0,00</b>	<b>0,00</b>	<b>0,00</b>	<b>0,00</b>	<b>0,00</b>	<b>0,00</b>
1/562000-752000	Sprengelbeitrag NÖ. Krankenanstalten	2231	3231	26	4 453 000,00	4 453 000,00		4 453 000,00	4 453 000,00
<b>SU 22 / 32</b>	<b>Summe Aufwendungen / Auszahlungen operative Gebarung</b>			<b>4 453 000,00</b>	<b>4 453 000,00</b>	<b>0,00</b>	<b>4 453 000,00</b>	<b>4 453 000,00</b>	<b>0,00</b>
<b>SA 0 / SA 1</b>	<b>(0) Nettoergebnis (21 - 22) / (1) Geldfluss operative Gebarung (31 - 32)</b>			<b>-4 453 000,00</b>	<b>-4 453 000,00</b>	<b>0,00</b>	<b>-4 453 000,00</b>	<b>-4 453 000,00</b>	<b>0,00</b>
<b>SU 23</b>	<b>Summe Haushaltsrücklagen</b>			<b>0,00</b>	<b>0,00</b>	<b>0,00</b>	<b>0,00</b>	<b>0,00</b>	<b>0,00</b>
<b>SA00</b>	<b>Nettoergebnis nach Zuw./Entn. Haushaltsrücklagen (Saldo 0 +/- SU23)</b>			<b>-4 453 000,00</b>	<b>-4 453 000,00</b>	<b>0,00</b>			
<b>Investive Gebarung</b>									
<b>SU 33</b>	<b>Summe Einzahlungen investive Gebarung</b>						<b>0,00</b>	<b>0,00</b>	<b>0,00</b>
<b>SU 34</b>	<b>Summe Auszahlungen investive Gebarung</b>						<b>0,00</b>	<b>0,00</b>	<b>0,00</b>
<b>SA2</b>	<b>Saldo (2) Geldfluss aus der Investiven Gebarung (33 - 34)</b>						<b>0,00</b>	<b>0,00</b>	<b>0,00</b>
<b>SA3</b>	<b>Saldo (3) Nettofinanzierungssaldo (Saldo 1 + Saldo 2)</b>						<b>-4 453 000,00</b>	<b>-4 453 000,00</b>	<b>0,00</b>
<b>Finanzierungstätigkeit</b>									
<b>SU 35</b>	<b>Summe Einzahlungen aus der Finanzierungstätigkeit</b>						<b>0,00</b>	<b>0,00</b>	<b>0,00</b>
<b>SU 36</b>	<b>Summe Auszahlungen aus der Finanzierungstätigkeit</b>						<b>0,00</b>	<b>0,00</b>	<b>0,00</b>
<b>SA4</b>	<b>Saldo (4) Geldfluss aus der Finanzierungstätigkeit (35 - 36)</b>						<b>0,00</b>	<b>0,00</b>	<b>0,00</b>
<b>SA5</b>	<b>Saldo (5) Geldfluss aus der voranschlagswirksamen Gebarung (Saldo 3 + Saldo 4)</b>						<b>-4 453 000,00</b>	<b>-4 453 000,00</b>	<b>0,00</b>
<b>562100</b>									
<b>Operative Gebarung</b>									
<b>SU 21 / 31</b>	<b>Summe Erträge / Einzahlungen operative Gebarung</b>			<b>0,00</b>	<b>0,00</b>	<b>0,00</b>	<b>0,00</b>	<b>0,00</b>	<b>0,00</b>
1/562100-752000	Verwaltungsaufwand	2231	3231	26	100,00	100,00		100,00	100,00
<b>SU 22 / 32</b>	<b>Summe Aufwendungen / Auszahlungen operative Gebarung</b>			<b>100,00</b>	<b>100,00</b>	<b>0,00</b>	<b>100,00</b>	<b>100,00</b>	<b>0,00</b>
<b>SA 0 / SA 1</b>	<b>(0) Nettoergebnis (21 - 22) / (1) Geldfluss operative Gebarung (31 - 32)</b>			<b>-100,00</b>	<b>-100,00</b>	<b>0,00</b>	<b>-100,00</b>	<b>-100,00</b>	<b>0,00</b>
<b>SU 23</b>	<b>Summe Haushaltsrücklagen</b>			<b>0,00</b>	<b>0,00</b>	<b>0,00</b>	<b>0,00</b>	<b>0,00</b>	<b>0,00</b>
<b>SA00</b>	<b>Nettoergebnis nach Zuw./Entn. Haushaltsrücklagen (Saldo 0 +/- SU23)</b>			<b>-100,00</b>	<b>-100,00</b>	<b>0,00</b>			
<b>Investive Gebarung</b>									
<b>SU 33</b>	<b>Summe Einzahlungen investive Gebarung</b>						<b>0,00</b>	<b>0,00</b>	<b>0,00</b>
<b>SU 34</b>	<b>Summe Auszahlungen investive Gebarung</b>						<b>0,00</b>	<b>0,00</b>	<b>0,00</b>
<b>SA2</b>	<b>Saldo (2) Geldfluss aus der Investiven Gebarung (33 - 34)</b>						<b>0,00</b>	<b>0,00</b>	<b>0,00</b>
<b>SA3</b>	<b>Saldo (3) Nettofinanzierungssaldo (Saldo 1 + Saldo 2)</b>						<b>-100,00</b>	<b>-100,00</b>	<b>0,00</b>
<b>Finanzierungstätigkeit</b>									
<b>SU 35</b>	<b>Summe Einzahlungen aus der Finanzierungstätigkeit</b>						<b>0,00</b>	<b>0,00</b>	<b>0,00</b>

# 1. Nachtragsvoranschlag 2021

Marktgemeinde Wiener Neudorf

# NVA Ergebnis- und Finanzierungsvoranschlag Detailnachweis

	MVAG EH	MVAG FH	QU	Ergebnisvoranschlag		Finanzierungsvoranschlag			
				VA 2021 inkl. NVA	VA 2021	1. NVA	VA 2021 inkl. NVA	VA 2021	1. NVA
<b>SU 36</b>	<b>Summe Auszahlungen aus der Finanzierungstätigkeit</b>						<b>0,00</b>	<b>0,00</b>	<b>0,00</b>
<b>SA4</b>	<b>Saldo (4) Geldfluss aus der Finanzierungstätigkeit (35 – 36)</b>						<b>0,00</b>	<b>0,00</b>	<b>0,00</b>
<b>SA5</b>	<b>Saldo (5) Geldfluss aus der voranschlagswirksamen Gebarung (Saldo 3 + Saldo 4)</b>						<b>-100,00</b>	<b>-100,00</b>	<b>0,00</b>
<b>57</b>	<b>Heilvorkommen und Kurorte</b>								
<b>579</b>	<b>Sonstige Einrichtungen und Maßnahmen</b>								
<b>579000</b>	<b>Inhalatorium</b>								
<b>Operative Gebarung</b>									
2/579000+813000			2127	Erträge aus der Auflösung von Investitionszuschüssen (Kapitaltransfers)	2 500,00	2 500,00			
<b>SU 21 / 31</b>	<b>Summe Erträge / Einzahlungen operative Gebarung</b>				<b>2 500,00</b>	<b>2 500,00</b>	<b>0,00</b>	<b>0,00</b>	<b>0,00</b>
1/579000-400300				Geringwertige Wirtschaftsgüter (GWG)	500,00	500,00		500,00	500,00
1/579000-454000				Reinigungsmittel	100,00	100,00		100,00	100,00
1/579000-600000				Energiebezüge Strom	900,00	900,00		900,00	900,00
1/579000-614000				Instandhaltung Gebäude	7 000,00	3 000,00	4 000,00	7 000,00	3 000,00
1/579000-631000				Telekommunikationsdienste	300,00	300,00		300,00	300,00
1/579000-670000				Versicherungen	200,00	200,00		200,00	200,00
1/579000-680000				Planmäßige Abschreibung	11 900,00	11 900,00			
1/579000-710000				Öffentl.Abgaben	1 600,00	1 600,00		1 600,00	1 600,00
<b>SU 22 / 32</b>	<b>Summe Aufwendungen / Auszahlungen operative Gebarung</b>				<b>22 500,00</b>	<b>18 500,00</b>	<b>4 000,00</b>	<b>10 600,00</b>	<b>6 600,00</b>
<b>SA 0 / SA 1</b>	<b>(0) Nettoergebnis (21 - 22) / (1) Geldfluss operative Gebarung (31 – 32)</b>				<b>-20 000,00</b>	<b>-16 000,00</b>	<b>-4 000,00</b>	<b>-10 600,00</b>	<b>-6 600,00</b>
<b>SU 23</b>	<b>Summe Haushaltsrücklagen</b>				<b>0,00</b>	<b>0,00</b>	<b>0,00</b>	<b>0,00</b>	<b>0,00</b>
<b>SA00</b>	<b>Nettoergebnis nach Zuw./Entn. Haushaltsrücklagen (Saldo 0 +/- SU23)</b>				<b>-20 000,00</b>	<b>-16 000,00</b>	<b>-4 000,00</b>		
<b>Investive Gebarung</b>									
2/579000+301000				Kapitaltransfers von Ländern, Landesfonds und Landeskammern					
<b>SU 33</b>	<b>Summe Einzahlungen investive Gebarung</b>						<b>0,00</b>	<b>0,00</b>	<b>0,00</b>
1/579000-042000				Amts-, Betriebs- und Geschäftsausstattung					
<b>SU 34</b>	<b>Summe Auszahlungen investive Gebarung</b>						<b>0,00</b>	<b>0,00</b>	<b>0,00</b>
<b>SA2</b>	<b>Saldo (2) Geldfluss aus der Investiven Gebarung (33 – 34)</b>						<b>0,00</b>	<b>0,00</b>	<b>0,00</b>
<b>SA3</b>	<b>Saldo (3) Nettofinanzierungssaldo (Saldo 1 + Saldo 2)</b>						<b>-10 600,00</b>	<b>-6 600,00</b>	<b>-4 000,00</b>
<b>Finanzierungstätigkeit</b>									
<b>SU 35</b>	<b>Summe Einzahlungen aus der Finanzierungstätigkeit</b>						<b>0,00</b>	<b>0,00</b>	<b>0,00</b>
<b>SU 36</b>	<b>Summe Auszahlungen aus der Finanzierungstätigkeit</b>						<b>0,00</b>	<b>0,00</b>	<b>0,00</b>
<b>SA4</b>	<b>Saldo (4) Geldfluss aus der Finanzierungstätigkeit (35 – 36)</b>						<b>0,00</b>	<b>0,00</b>	<b>0,00</b>
<b>SA5</b>	<b>Saldo (5) Geldfluss aus der voranschlagswirksamen Gebarung (Saldo 3 + Saldo 4)</b>						<b>-10 600,00</b>	<b>-6 600,00</b>	<b>-4 000,00</b>

# 1. Nachtragsvoranschlag 2021

Marktgemeinde Wiener Neudorf

# NVA Ergebnis- und Finanzierungsvoranschlag Detailnachweis

		MVAG	MVAG	QU	Ergebnisvoranschlag			Finanzierungsvoranschlag		
		EH	FH		VA 2021 inkl. NVA	VA 2021	1. NVA	VA 2021 inkl. NVA	VA 2021	1. NVA
<b>6 Straßen- und Wasserbau, Verkehr</b>										
<b>61</b>	<b>Straßenbau</b>									
<b>610</b>	<b>Bundesstraßen</b>									
<b>610000</b>	<b>Bundesstraßen</b>									
<b>Operative Gebarung</b>										
6/610000+829910	Sonstige Erträge	2116	3116	18		30 000,00	-30 000,00		30 000,00	-30 000,00
6/610000+829960	Sonstige Einnahmen - Übernahme 2019	2116	3116	18						
6/610000+829961	Zuführung Ist-Überschuss aus Vorhaben	2116	3116	18	30 000,00		30 000,00	30 000,00		30 000,00
<b>SU 21 / 31</b>	<b>Summe Erträge / Einzahlungen operative Gebarung</b>				<b>30 000,00</b>	<b>30 000,00</b>	<b>0,00</b>	<b>30 000,00</b>	<b>30 000,00</b>	<b>0,00</b>
1/610000-680000	Planmäßige Abschreibung	2226			1 600,00	1 600,00				
5/610000-729960	Sonstige Ausgabe - Übernahme 2019	2225	3225	24						
<b>SU 22 / 32</b>	<b>Summe Aufwendungen / Auszahlungen operative Gebarung</b>				<b>1 600,00</b>	<b>1 600,00</b>	<b>0,00</b>	<b>0,00</b>	<b>0,00</b>	<b>0,00</b>
<b>SA 0 / SA 1</b>	<b>(0) Nettoergebnis (21 - 22) / (1) Geldfluss operative Gebarung (31 - 32)</b>				<b>28 400,00</b>	<b>28 400,00</b>	<b>0,00</b>	<b>30 000,00</b>	<b>30 000,00</b>	<b>0,00</b>
<b>SU 23</b>	<b>Summe Haushaltsrücklagen</b>				<b>0,00</b>	<b>0,00</b>	<b>0,00</b>	<b>0,00</b>	<b>0,00</b>	<b>0,00</b>
<b>SA00</b>	<b>Nettoergebnis nach Zuw./Entn. Haushaltsrücklagen (Saldo 0 +/- SU23)</b>				<b>28 400,00</b>	<b>28 400,00</b>	<b>0,00</b>			
<b>Investive Gebarung</b>										
<b>SU 33</b>	<b>Summe Einzahlungen investive Gebarung</b>							<b>0,00</b>	<b>0,00</b>	<b>0,00</b>
5/610000-005000	Untertunnelung B17		3412	40				30 000,00	30 000,00	
<b>SU 34</b>	<b>Summe Auszahlungen investive Gebarung</b>							<b>30 000,00</b>	<b>30 000,00</b>	<b>0,00</b>
<b>SA2</b>	<b>Saldo (2) Geldfluss aus der Investiven Gebarung (33 - 34)</b>							<b>-30 000,00</b>	<b>-30 000,00</b>	<b>0,00</b>
<b>SA3</b>	<b>Saldo (3) Nettofinanzierungssaldo (Saldo 1 + Saldo 2)</b>							<b>0,00</b>	<b>0,00</b>	<b>0,00</b>
<b>Finanzierungstätigkeit</b>										
<b>SU 35</b>	<b>Summe Einzahlungen aus der Finanzierungstätigkeit</b>							<b>0,00</b>	<b>0,00</b>	<b>0,00</b>
<b>SU 36</b>	<b>Summe Auszahlungen aus der Finanzierungstätigkeit</b>							<b>0,00</b>	<b>0,00</b>	<b>0,00</b>
<b>SA4</b>	<b>Saldo (4) Geldfluss aus der Finanzierungstätigkeit (35 - 36)</b>							<b>0,00</b>	<b>0,00</b>	<b>0,00</b>
<b>SA5</b>	<b>Saldo (5) Geldfluss aus der voranschlagswirksamen Gebarung (Saldo 3 + Saldo 4)</b>							<b>0,00</b>	<b>0,00</b>	<b>0,00</b>
<b>612</b>	<b>Gemeindestraßen</b>									
<b>612000</b>	<b>Gemeindestraßen</b>									
<b>Operative Gebarung</b>										
2/612000+808000	Verkauf von Hausnummerntafeln	2116	3116	16	100,00	100,00		100,00	100,00	
2/612000+811000	Mieteinnahmen Hinweistafeln	2115	3115	14	1 500,00	1 500,00		1 500,00	1 500,00	
2/612000+813000	Erträge aus der Auflösung von Investitionszuschüssen (Kapitaltransfers)	2127			-1 700,00	-1 700,00				
2/612000+828000	Kostensersatz Winterdienst	2116	3116	18	4 500,00	4 500,00		4 500,00	4 500,00	
2/612000+829000	Erträge aus Versicherungsleistungen	2116	3116	18	3 500,00		3 500,00	3 500,00		3 500,00
6/612000+829910	Sonstige Erträge	2116	3116	18		73 100,00	-73 100,00		73 100,00	-73 100,00

# 1. Nachtragsvoranschlag 2021

Marktgemeinde Wiener Neudorf

# NVA Ergebnis- und Finanzierungsvoranschlag Detailnachweis

		MVAG	MVAG	QU	Ergebnisvoranschlag			Finanzierungsvoranschlag		
		EH	FH		VA 2021 inkl. NVA	VA 2021	1. NVA	VA 2021 inkl. NVA	VA 2021	1. NVA
6/612000+829960	Sonstige Einnahmen - Übernahme 2019	2116	3116	18						
6/612000+829961	Zuführung Ist-Überschuss aus Vorhaben	2116	3116	18	46 100,00		46 100,00	46 100,00		46 100,00
2/612000+868000	Verkehrsstrafen	2124	3124	16	175 000,00	225 000,00	-50 000,00	175 000,00	225 000,00	-50 000,00
6/612000+871000	Landesbeitrag	2121	3121	33	432 000,00		432 000,00	432 000,00		432 000,00
<b>SU 21 / 31</b>	<b>Summe Erträge / Einzahlungen operative Gebarung</b>				<b>661 000,00</b>	<b>302 500,00</b>	<b>358 500,00</b>	<b>662 700,00</b>	<b>304 200,00</b>	<b>358 500,00</b>
1/612000-400300	Geringwertige Wirtschaftsgüter (GWG)	2221	3221	23	1 500,00	1 500,00		1 500,00	1 500,00	
1/612000-413000	Hausnummer tafeln	2221	3221	23	100,00	100,00		100,00	100,00	
1/612000-455000	Winterdienst, Streumaterial	2221	3221	23	30 000,00	30 000,00		30 000,00	30 000,00	
1/612000-600000	Energiebezüge Strom	2222	3222	24	5 100,00	5 100,00		5 100,00	5 100,00	
1/612000-611000	Instandhaltung der Gemeindestraßen	2224	3224	24	250 000,00	200 000,00	50 000,00	250 000,00	200 000,00	50 000,00
1/612000-611010	Instandhaltungsbeitrag Eco Plus	2224	3224	24	1 063 700,00	1 000 000,00	63 700,00	1 063 700,00	1 000 000,00	63 700,00
1/612000-611030	Kleinteilige Maßnahmen	2224	3224	24	80 000,00	50 000,00	30 000,00	80 000,00	50 000,00	30 000,00
1/612000-611040	Bunte Schulwege	2224	3224	24	10 000,00	10 000,00		10 000,00	10 000,00	
1/612000-618000	Instandhaltung Radaranlagen	2224	3224	24	8 000,00	8 000,00		8 000,00	8 000,00	
1/612000-631000	Telekommunikationsdienste	2222	3222	24	900,00	900,00		900,00	900,00	
1/612000-650000	Kreditzinsen	2241	3241	25	21 800,00	21 800,00		21 800,00	21 800,00	
1/612000-670000	Versicherung Radaranlagen	2222	3222	24	5 200,00	5 200,00		5 200,00	5 200,00	
1/612000-680000	Planmäßige Abschreibung	2226			1 055 800,00	1 055 800,00				
1/612000-700000	Miet- und Pacht aufwand	2223	3223	24	100,00	100,00		100,00	100,00	
5/612000-729960	Sonstige Ausgabe - Übernahme 2019	2225	3225	24						
<b>SU 22 / 32</b>	<b>Summe Aufwendungen / Auszahlungen operative Gebarung</b>				<b>2 532 200,00</b>	<b>2 388 500,00</b>	<b>143 700,00</b>	<b>1 476 400,00</b>	<b>1 332 700,00</b>	<b>143 700,00</b>
<b>SA 0 / SA 1</b>	<b>(0) Nettoergebnis (21 - 22) / (1) Geldfluss operative Gebarung (31 - 32)</b>				<b>-1 871 200,00</b>	<b>-2 086 000,00</b>	<b>214 800,00</b>	<b>-813 700,00</b>	<b>-1 028 500,00</b>	<b>214 800,00</b>
<b>SU 23</b>	<b>Summe Haushaltsrücklagen</b>				<b>0,00</b>	<b>0,00</b>	<b>0,00</b>	<b>0,00</b>	<b>0,00</b>	<b>0,00</b>
<b>SA00</b>	<b>Nettoergebnis nach Zuw./Entn. Haushaltsrücklagen (Saldo 0 +/- SU23)</b>				<b>-1 871 200,00</b>	<b>-2 086 000,00</b>	<b>214 800,00</b>			
<b>Investive Gebarung</b>										
6/612000+300000	Zuschüsse des Bundes		3331	33				343 300,00	753 300,00	-410 000,00
6/612000+309000	Kapitaltransfers von der Europäischen Union		3335	33				198 600,00	198 600,00	
<b>SU 33</b>	<b>Summe Einzahlungen investive Gebarung</b>							<b>541 900,00</b>	<b>951 900,00</b>	<b>-410 000,00</b>
5/612000-002000	Baukosten		3412	40				630 000,00	750 000,00	-120 000,00
1/612000-002200	Radwegenetz		3412	40				25 000,00	25 000,00	
5/612000-002200	Radwege		3412	40				550 000,00	450 000,00	100 000,00
5/612000-002300	Ortsleitsystem		3412	40				5 000,00		5 000,00
5/612000-002400	Gestaltung Bahnhofplatz		3412	40				10 000,00		10 000,00
5/612000-005000	Brücken		3412	40				25 000,00	25 000,00	
1/612000-020000	Maschinen und maschinelle Anlagen		3414	41				55 000,00		55 000,00
1/612000-042000	Amts-, Betriebs- und Geschäftsausstattung		3415	41				9 500,00	9 500,00	
1/612000-042100	Litfaßsäule		3415	41						



# 1. Nachtragsvoranschlag 2021

Marktgemeinde Wiener Neudorf

# NVA Ergebnis- und Finanzierungsvoranschlag Detailnachweis

		MVAG		QU	Ergebnisvoranschlag			Finanzierungsvoranschlag		
		EH	FH		VA 2021 inkl. NVA	VA 2021	1. NVA	VA 2021 inkl. NVA	VA 2021	1. NVA
1/612000-042200	Radaranlagen		3415	41						
<b>SU 34</b>	<b>Summe Auszahlungen investive Gebarung</b>							<b>1 309 500,00</b>	<b>1 259 500,00</b>	<b>50 000,00</b>
<b>SA2</b>	<b>Saldo (2) Geldfluss aus der Investiven Gebarung (33 – 34)</b>							<b>-767 600,00</b>	<b>-307 600,00</b>	<b>-460 000,00</b>
<b>SA3</b>	<b>Saldo (3) Nettofinanzierungssaldo (Saldo 1 + Saldo 2)</b>							<b>-1 581 300,00</b>	<b>-1 336 100,00</b>	<b>-245 200,00</b>
<b>Finanzierungstätigkeit</b>										
6/612000+346000	Darlehensaufnahme		3514	55				200 000,00	200 000,00	
<b>SU 35</b>	<b>Summe Einzahlungen aus der Finanzierungstätigkeit</b>							<b>200 000,00</b>	<b>200 000,00</b>	<b>0,00</b>
1/612000-346000	Darlehensstilgung Kreditinstitute		3614	65				428 400,00	428 400,00	
<b>SU 36</b>	<b>Summe Auszahlungen aus der Finanzierungstätigkeit</b>							<b>428 400,00</b>	<b>428 400,00</b>	<b>0,00</b>
<b>SA4</b>	<b>Saldo (4) Geldfluss aus der Finanzierungstätigkeit (35 – 36)</b>							<b>-228 400,00</b>	<b>-228 400,00</b>	<b>0,00</b>
<b>SA5</b>	<b>Saldo (5) Geldfluss aus der voranschlagswirksamen Gebarung (Saldo 3 + Saldo 4)</b>							<b>-1 809 700,00</b>	<b>-1 564 500,00</b>	<b>-245 200,00</b>
<b>616</b>	<b>Sonstige Straßen und Wege</b>									
<b>616000</b>	<b>Sonstige Straßen und Wege</b>									
<b>Operative Gebarung</b>										
2/616000+811000	Miete Fahrradboxen	2115	3115	14	300,00	300,00		300,00	300,00	
2/616000+813000	Erträge aus der Auflösung von Investitionszuschüssen (Kapitaltransfers)	2127			-1 300,00	-1 300,00				
<b>SU 21 / 31</b>	<b>Summe Erträge / Einzahlungen operative Gebarung</b>				<b>-1 000,00</b>	<b>-1 000,00</b>	<b>0,00</b>	<b>300,00</b>	<b>300,00</b>	<b>0,00</b>
1/616000-680000	Planmäßige Abschreibung	2226			5 800,00	5 800,00				
<b>SU 22 / 32</b>	<b>Summe Aufwendungen / Auszahlungen operative Gebarung</b>				<b>5 800,00</b>	<b>5 800,00</b>	<b>0,00</b>	<b>0,00</b>	<b>0,00</b>	<b>0,00</b>
<b>SA 0 / SA 1</b>	<b>(0) Nettoergebnis (21 - 22) / (1) Geldfluss operative Gebarung (31 – 32)</b>				<b>-6 800,00</b>	<b>-6 800,00</b>	<b>0,00</b>	<b>300,00</b>	<b>300,00</b>	<b>0,00</b>
<b>SU 23</b>	<b>Summe Haushaltsrücklagen</b>				<b>0,00</b>	<b>0,00</b>	<b>0,00</b>	<b>0,00</b>	<b>0,00</b>	<b>0,00</b>
<b>SA00</b>	<b>Nettoergebnis nach Zuw./Entn. Haushaltsrücklagen (Saldo 0 +/- SU23)</b>				<b>-6 800,00</b>	<b>-6 800,00</b>	<b>0,00</b>			
<b>Investive Gebarung</b>										
<b>SU 33</b>	<b>Summe Einzahlungen investive Gebarung</b>							<b>0,00</b>	<b>0,00</b>	<b>0,00</b>
1/616000-040000	Ankauf von Fahrradständern		3414	41						
<b>SU 34</b>	<b>Summe Auszahlungen investive Gebarung</b>							<b>0,00</b>	<b>0,00</b>	<b>0,00</b>
<b>SA2</b>	<b>Saldo (2) Geldfluss aus der Investiven Gebarung (33 – 34)</b>							<b>0,00</b>	<b>0,00</b>	<b>0,00</b>
<b>SA3</b>	<b>Saldo (3) Nettofinanzierungssaldo (Saldo 1 + Saldo 2)</b>							<b>300,00</b>	<b>300,00</b>	<b>0,00</b>
<b>Finanzierungstätigkeit</b>										
<b>SU 35</b>	<b>Summe Einzahlungen aus der Finanzierungstätigkeit</b>							<b>0,00</b>	<b>0,00</b>	<b>0,00</b>
<b>SU 36</b>	<b>Summe Auszahlungen aus der Finanzierungstätigkeit</b>							<b>0,00</b>	<b>0,00</b>	<b>0,00</b>
<b>SA4</b>	<b>Saldo (4) Geldfluss aus der Finanzierungstätigkeit (35 – 36)</b>							<b>0,00</b>	<b>0,00</b>	<b>0,00</b>
<b>SA5</b>	<b>Saldo (5) Geldfluss aus der voranschlagswirksamen Gebarung (Saldo 3 + Saldo 4)</b>							<b>300,00</b>	<b>300,00</b>	<b>0,00</b>

# 1. Nachtragsvoranschlag 2021

Marktgemeinde Wiener Neudorf

# NVA Ergebnis- und Finanzierungsvoranschlag Detailnachweis

	MVAG EH	MVAG FH	QU	Ergebnisvoranschlag		Finanzierungsvoranschlag				
				VA 2021 inkl. NVA	VA 2021	1. NVA	VA 2021 inkl. NVA	VA 2021	1. NVA	
<b>63</b>	<b>Schutzwasserbau</b>									
<b>639</b>	<b>Sonstige Einrichtungen und Maßnahmen</b>									
<b>639000</b>	<b>Sonstige Einrichtungen u. Maßnahmen</b>									
<b>Operative Gebarung</b>										
2/639000+813000	Erträge aus der Auflösung von Investitionszuschüssen (Kapitaltransfers)	2127			3 700,00	3 700,00				
6/639000+829910	Sonstige Erträge	2116	3116	18		50 000,00	-50 000,00		50 000,00	-50 000,00
6/639000+829960	Sonstige Einnahmen - Übernahme 2019	2116	3116	18						
6/639000+829961	Zuführung Ist-Überschuss aus Vorhaben	2116	3116	18	50 000,00		50 000,00	50 000,00		50 000,00
<b>SU 21 / 31</b>	<b>Summe Erträge / Einzahlungen operative Gebarung</b>				<b>53 700,00</b>	<b>53 700,00</b>	<b>0,00</b>	<b>50 000,00</b>	<b>50 000,00</b>	<b>0,00</b>
1/639000-612000	Instandhaltung von Wasserläufen	2224	3224	24	25 000,00	25 000,00		25 000,00	25 000,00	
1/639000-680000	Planmäßige Abschreibung	2226			19 800,00	19 800,00				
<b>SU 22 / 32</b>	<b>Summe Aufwendungen / Auszahlungen operative Gebarung</b>				<b>44 800,00</b>	<b>44 800,00</b>	<b>0,00</b>	<b>25 000,00</b>	<b>25 000,00</b>	<b>0,00</b>
<b>SA 0 / SA 1</b>	<b>(0) Nettoergebnis (21 - 22) / (1) Geldfluss operative Gebarung (31 - 32)</b>				<b>8 900,00</b>	<b>8 900,00</b>	<b>0,00</b>	<b>25 000,00</b>	<b>25 000,00</b>	<b>0,00</b>
<b>SU 23</b>	<b>Summe Haushaltsrücklagen</b>				<b>0,00</b>	<b>0,00</b>	<b>0,00</b>	<b>0,00</b>	<b>0,00</b>	<b>0,00</b>
<b>SA00</b>	<b>Nettoergebnis nach Zuw./Entn. Haushaltsrücklagen (Saldo 0 +/- SU23)</b>				<b>8 900,00</b>	<b>8 900,00</b>	<b>0,00</b>			
<b>Investive Gebarung</b>										
<b>SU 33</b>	<b>Summe Einzahlungen investive Gebarung</b>							<b>0,00</b>	<b>0,00</b>	<b>0,00</b>
5/639000-004000	Wehranlage		3412	40				50 000,00	50 000,00	
<b>SU 34</b>	<b>Summe Auszahlungen investive Gebarung</b>							<b>50 000,00</b>	<b>50 000,00</b>	<b>0,00</b>
<b>SA2</b>	<b>Saldo (2) Geldfluss aus der Investiven Gebarung (33 - 34)</b>							<b>-50 000,00</b>	<b>-50 000,00</b>	<b>0,00</b>
<b>SA3</b>	<b>Saldo (3) Nettofinanzierungssaldo (Saldo 1 + Saldo 2)</b>							<b>-25 000,00</b>	<b>-25 000,00</b>	<b>0,00</b>
<b>Finanzierungstätigkeit</b>										
<b>SU 35</b>	<b>Summe Einzahlungen aus der Finanzierungstätigkeit</b>							<b>0,00</b>	<b>0,00</b>	<b>0,00</b>
<b>SU 36</b>	<b>Summe Auszahlungen aus der Finanzierungstätigkeit</b>							<b>0,00</b>	<b>0,00</b>	<b>0,00</b>
<b>SA4</b>	<b>Saldo (4) Geldfluss aus der Finanzierungstätigkeit (35 - 36)</b>							<b>0,00</b>	<b>0,00</b>	<b>0,00</b>
<b>SA5</b>	<b>Saldo (5) Geldfluss aus der voranschlagswirksamen Gebarung (Saldo 3 + Saldo 4)</b>							<b>-25 000,00</b>	<b>-25 000,00</b>	<b>0,00</b>
<b>64</b>	<b>Straßenverkehr</b>									
<b>640</b>	<b>Einrichtungen und Maßnahmen nach der Straßenverkehrsordnu</b>									
<b>640000</b>	<b>Einrichtungen und Maßnahmen n. der StVO</b>									
<b>Operative Gebarung</b>										
2/640000+829000	Erträge aus Versicherungsleistungen	2116	3116	18	2 000,00	2 000,00		2 000,00	2 000,00	
<b>SU 21 / 31</b>	<b>Summe Erträge / Einzahlungen operative Gebarung</b>				<b>2 000,00</b>	<b>2 000,00</b>	<b>0,00</b>	<b>2 000,00</b>	<b>2 000,00</b>	<b>0,00</b>
1/640000-400300	Verkehrszeichen	2221	3221	23	20 000,00	20 000,00		20 000,00	20 000,00	
1/640000-619000	Instandhaltung Ampelanlagen	2224	3224	24	15 000,00	15 000,00		15 000,00	15 000,00	

# 1. Nachtragsvoranschlag 2021

Marktgemeinde Wiener Neudorf

# NVA Ergebnis- und Finanzierungsvoranschlag Detailnachweis

		MVAG	MVAG	QU	Ergebnisvoranschlag			Finanzierungsvoranschlag		
		EH	FH		VA 2021 inkl. NVA	VA 2021	1. NVA	VA 2021 inkl. NVA	VA 2021	1. NVA
1/640000-680000	Planmäßige Abschreibung	2226			15 200,00	15 200,00				
<b>SU 22 / 32</b>	<b>Summe Aufwendungen / Auszahlungen operative Gebarung</b>				<b>50 200,00</b>	<b>50 200,00</b>	<b>0,00</b>	<b>35 000,00</b>	<b>35 000,00</b>	<b>0,00</b>
<b>SA 0 / SA 1</b>	<b>(0) Nettoergebnis (21 - 22) / (1) Geldfluss operative Gebarung (31 - 32)</b>				<b>-48 200,00</b>	<b>-48 200,00</b>	<b>0,00</b>	<b>-33 000,00</b>	<b>-33 000,00</b>	<b>0,00</b>
<b>SU 23</b>	<b>Summe Haushaltsrücklagen</b>				<b>0,00</b>	<b>0,00</b>	<b>0,00</b>	<b>0,00</b>	<b>0,00</b>	<b>0,00</b>
<b>SA00</b>	<b>Nettoergebnis nach Zuw./Entn. Haushaltsrücklagen (Saldo 0 +/- SU23)</b>				<b>-48 200,00</b>	<b>-48 200,00</b>	<b>0,00</b>			
<b>Investive Gebarung</b>										
<b>SU 33</b>	<b>Summe Einzahlungen investive Gebarung</b>							<b>0,00</b>	<b>0,00</b>	<b>0,00</b>
<b>SU 34</b>	<b>Summe Auszahlungen investive Gebarung</b>							<b>0,00</b>	<b>0,00</b>	<b>0,00</b>
<b>SA2</b>	<b>Saldo (2) Geldfluss aus der Investiven Gebarung (33 - 34)</b>							<b>0,00</b>	<b>0,00</b>	<b>0,00</b>
<b>SA3</b>	<b>Saldo (3) Nettofinanzierungssaldo (Saldo 1 + Saldo 2)</b>							<b>-33 000,00</b>	<b>-33 000,00</b>	<b>0,00</b>
<b>Finanzierungstätigkeit</b>										
<b>SU 35</b>	<b>Summe Einzahlungen aus der Finanzierungstätigkeit</b>							<b>0,00</b>	<b>0,00</b>	<b>0,00</b>
<b>SU 36</b>	<b>Summe Auszahlungen aus der Finanzierungstätigkeit</b>							<b>0,00</b>	<b>0,00</b>	<b>0,00</b>
<b>SA4</b>	<b>Saldo (4) Geldfluss aus der Finanzierungstätigkeit (35 - 36)</b>							<b>0,00</b>	<b>0,00</b>	<b>0,00</b>
<b>SA5</b>	<b>Saldo (5) Geldfluss aus der voranschlagswirksamen Gebarung (Saldo 3 + Saldo 4)</b>							<b>-33 000,00</b>	<b>-33 000,00</b>	<b>0,00</b>
<b>649</b>	<b>Sonstige Einrichtungen und Maßnahmen</b>									
<b>649000</b>	<b>Sonstige Einrichtungen u. Maßnahmen</b>									
<b>Operative Gebarung</b>										
<b>SU 21 / 31</b>	<b>Summe Erträge / Einzahlungen operative Gebarung</b>				<b>0,00</b>	<b>0,00</b>	<b>0,00</b>	<b>0,00</b>	<b>0,00</b>	<b>0,00</b>
1/649000-600000	Energiebezüge	2222	3222	24	300,00	300,00		300,00	300,00	
<b>SU 22 / 32</b>	<b>Summe Aufwendungen / Auszahlungen operative Gebarung</b>				<b>300,00</b>	<b>300,00</b>	<b>0,00</b>	<b>300,00</b>	<b>300,00</b>	<b>0,00</b>
<b>SA 0 / SA 1</b>	<b>(0) Nettoergebnis (21 - 22) / (1) Geldfluss operative Gebarung (31 - 32)</b>				<b>-300,00</b>	<b>-300,00</b>	<b>0,00</b>	<b>-300,00</b>	<b>-300,00</b>	<b>0,00</b>
<b>SU 23</b>	<b>Summe Haushaltsrücklagen</b>				<b>0,00</b>	<b>0,00</b>	<b>0,00</b>	<b>0,00</b>	<b>0,00</b>	<b>0,00</b>
<b>SA00</b>	<b>Nettoergebnis nach Zuw./Entn. Haushaltsrücklagen (Saldo 0 +/- SU23)</b>				<b>-300,00</b>	<b>-300,00</b>	<b>0,00</b>			
<b>Investive Gebarung</b>										
<b>SU 33</b>	<b>Summe Einzahlungen investive Gebarung</b>							<b>0,00</b>	<b>0,00</b>	<b>0,00</b>
1/649000-010000	Buswartehäuschen		3413	40						
<b>SU 34</b>	<b>Summe Auszahlungen investive Gebarung</b>							<b>0,00</b>	<b>0,00</b>	<b>0,00</b>
<b>SA2</b>	<b>Saldo (2) Geldfluss aus der Investiven Gebarung (33 - 34)</b>							<b>0,00</b>	<b>0,00</b>	<b>0,00</b>
<b>SA3</b>	<b>Saldo (3) Nettofinanzierungssaldo (Saldo 1 + Saldo 2)</b>							<b>-300,00</b>	<b>-300,00</b>	<b>0,00</b>
<b>Finanzierungstätigkeit</b>										
<b>SU 35</b>	<b>Summe Einzahlungen aus der Finanzierungstätigkeit</b>							<b>0,00</b>	<b>0,00</b>	<b>0,00</b>
<b>SU 36</b>	<b>Summe Auszahlungen aus der Finanzierungstätigkeit</b>							<b>0,00</b>	<b>0,00</b>	<b>0,00</b>
<b>SA4</b>	<b>Saldo (4) Geldfluss aus der Finanzierungstätigkeit (35 - 36)</b>							<b>0,00</b>	<b>0,00</b>	<b>0,00</b>
<b>SA5</b>	<b>Saldo (5) Geldfluss aus der voranschlagswirksamen Gebarung (Saldo 3 + Saldo 4)</b>							<b>-300,00</b>	<b>-300,00</b>	<b>0,00</b>

# 1. Nachtragsvoranschlag 2021

Marktgemeinde Wiener Neudorf

# NVA Ergebnis- und Finanzierungsvoranschlag Detailnachweis

	MVAG EH	MVAG FH	QU	Ergebnisvoranschlag		Finanzierungsvoranschlag		
				VA 2021 inkl. NVA	VA 2021	1. NVA	VA 2021 inkl. NVA	VA 2021
<b>7 Wirtschaftsförderung</b>								
<b>71</b>	<b>Grundlagenverbesserung in der Land- und Forstwirtschaft</b>							
<b>710</b>	<b>Land- und forstwirtschaftlicher Wegebau</b>							
<b>710000</b>	<b>Land- und forstwirtschaftlicher Weg</b>							
<b>Operative Gebarung</b>								
<b>SU 21 / 31</b>	<b>Summe Erträge / Einzahlungen operative Gebarung</b>			<b>0,00</b>	<b>0,00</b>	<b>0,00</b>	<b>0,00</b>	<b>0,00</b>
1/710000-680000	Planmäßige Abschreibung	2226		8 200,00	8 200,00			
<b>SU 22 / 32</b>	<b>Summe Aufwendungen / Auszahlungen operative Gebarung</b>			<b>8 200,00</b>	<b>8 200,00</b>	<b>0,00</b>	<b>0,00</b>	<b>0,00</b>
<b>SA 0 / SA 1</b>	<b>(0) Nettoergebnis (21 - 22) / (1) Geldfluss operative Gebarung (31 - 32)</b>			<b>-8 200,00</b>	<b>-8 200,00</b>	<b>0,00</b>	<b>0,00</b>	<b>0,00</b>
<b>SU 23</b>	<b>Summe Haushaltsrücklagen</b>			<b>0,00</b>	<b>0,00</b>	<b>0,00</b>	<b>0,00</b>	<b>0,00</b>
<b>SA00</b>	<b>Nettoergebnis nach Zuw./Entn. Haushaltsrücklagen (Saldo 0 +/- SU23)</b>			<b>-8 200,00</b>	<b>-8 200,00</b>	<b>0,00</b>		
<b>Investive Gebarung</b>								
<b>SU 33</b>	<b>Summe Einzahlungen investive Gebarung</b>					<b>0,00</b>	<b>0,00</b>	<b>0,00</b>
<b>SU 34</b>	<b>Summe Auszahlungen investive Gebarung</b>					<b>0,00</b>	<b>0,00</b>	<b>0,00</b>
<b>SA2</b>	<b>Saldo (2) Geldfluss aus der Investiven Gebarung (33 - 34)</b>					<b>0,00</b>	<b>0,00</b>	<b>0,00</b>
<b>SA3</b>	<b>Saldo (3) Nettofinanzierungssaldo (Saldo 1 + Saldo 2)</b>					<b>0,00</b>	<b>0,00</b>	<b>0,00</b>
<b>Finanzierungstätigkeit</b>								
<b>SU 35</b>	<b>Summe Einzahlungen aus der Finanzierungstätigkeit</b>					<b>0,00</b>	<b>0,00</b>	<b>0,00</b>
<b>SU 36</b>	<b>Summe Auszahlungen aus der Finanzierungstätigkeit</b>					<b>0,00</b>	<b>0,00</b>	<b>0,00</b>
<b>SA4</b>	<b>Saldo (4) Geldfluss aus der Finanzierungstätigkeit (35 - 36)</b>					<b>0,00</b>	<b>0,00</b>	<b>0,00</b>
<b>SA5</b>	<b>Saldo (5) Geldfluss aus der voranschlagswirksamen Gebarung (Saldo 3 + Saldo 4)</b>					<b>0,00</b>	<b>0,00</b>	<b>0,00</b>
<b>74</b>	<b>Sonstige Förderung der Land- und Forstwirtschaft</b>							
<b>748</b>	<b>Notstandsmaßnahmen</b>							
<b>748000</b>	<b>Notstandsmaßnahmen</b>							
<b>Operative Gebarung</b>								
<b>SU 21 / 31</b>	<b>Summe Erträge / Einzahlungen operative Gebarung</b>			<b>0,00</b>	<b>0,00</b>	<b>0,00</b>	<b>0,00</b>	<b>0,00</b>
1/748000-768000	Katastrophenhilfe	2234	3234 27	1 000,00	1 000,00		1 000,00	1 000,00
<b>SU 22 / 32</b>	<b>Summe Aufwendungen / Auszahlungen operative Gebarung</b>			<b>1 000,00</b>	<b>1 000,00</b>	<b>0,00</b>	<b>1 000,00</b>	<b>1 000,00</b>
<b>SA 0 / SA 1</b>	<b>(0) Nettoergebnis (21 - 22) / (1) Geldfluss operative Gebarung (31 - 32)</b>			<b>-1 000,00</b>	<b>-1 000,00</b>	<b>0,00</b>	<b>-1 000,00</b>	<b>-1 000,00</b>
<b>SU 23</b>	<b>Summe Haushaltsrücklagen</b>			<b>0,00</b>	<b>0,00</b>	<b>0,00</b>	<b>0,00</b>	<b>0,00</b>
<b>SA00</b>	<b>Nettoergebnis nach Zuw./Entn. Haushaltsrücklagen (Saldo 0 +/- SU23)</b>			<b>-1 000,00</b>	<b>-1 000,00</b>	<b>0,00</b>		
<b>Investive Gebarung</b>								
<b>SU 33</b>	<b>Summe Einzahlungen investive Gebarung</b>					<b>0,00</b>	<b>0,00</b>	<b>0,00</b>
<b>SU 34</b>	<b>Summe Auszahlungen investive Gebarung</b>					<b>0,00</b>	<b>0,00</b>	<b>0,00</b>

# 1. Nachtragsvoranschlag 2021

# NVA Ergebnis- und Finanzierungsvoranschlag Detailnachweis

Marktgemeinde Wiener Neudorf

	MVAG	MVAG	QU	Ergebnisvoranschlag			Finanzierungsvoranschlag			
				EH	FH	VA 2021 inkl. NVA	VA 2021	1. NVA	VA 2021 inkl. NVA	VA 2021
SA2								0,00	0,00	0,00
SA3								-1 000,00	-1 000,00	0,00
<b>Finanzierungstätigkeit</b>										
SU 35								0,00	0,00	0,00
SU 36								0,00	0,00	0,00
SA4								0,00	0,00	0,00
SA5								-1 000,00	-1 000,00	0,00
78										
789										
789000										
<b>Operative Gebarung</b>										
SU 21 / 31						0,00	0,00	0,00	0,00	0,00
1/789000-755000				2233	3233	27	25 000,00	25 000,00	25 000,00	25 000,00
1/789000-755100				2233	3233	27	4 200,00	4 200,00	4 200,00	4 200,00
SU 22 / 32							29 200,00	29 200,00	29 200,00	29 200,00
SA 0 / SA 1							-29 200,00	-29 200,00	-29 200,00	-29 200,00
SU 23							0,00	0,00	0,00	0,00
SA00							-29 200,00	-29 200,00	-29 200,00	-29 200,00
<b>Investive Gebarung</b>										
SU 33								0,00	0,00	0,00
SU 34								0,00	0,00	0,00
SA2								0,00	0,00	0,00
SA3								-29 200,00	-29 200,00	-29 200,00
<b>Finanzierungstätigkeit</b>										
SU 35								0,00	0,00	0,00
SU 36								0,00	0,00	0,00
SA4								0,00	0,00	0,00
SA5								-29 200,00	-29 200,00	-29 200,00

	MVAG EH	MVAG FH	QU	Ergebnisvoranschlag		Finanzierungsvoranschlag			
				VA 2021 inkl. NVA	VA 2021	1. NVA	VA 2021 inkl. NVA	VA 2021	1. NVA
<b>8 Dienstleistungen</b>									
<b>81</b>	<b>Öffentliche Einrichtungen (soweit nicht dem Abschnitt 85 zuzuordnen)</b>								
<b>812</b>	<b>WC-Anlagen</b>								
<b>812000</b>	<b>Öffentl. WC-Anlagen</b>								
<b>Operative Gebarung</b>									
<b>SU 21 / 31</b>	<b>Summe Erträge / Einzahlungen operative Gebarung</b>			<b>0,00</b>	<b>0,00</b>	<b>0,00</b>	<b>0,00</b>	<b>0,00</b>	<b>0,00</b>
1/812000-400300	Geringwertige Wirtschaftsgüter (GWG)	2221	3221	23	300,00	300,00	300,00	300,00	
1/812000-454000	Reinigungsmittel	2221	3221	23	1 200,00	1 200,00	1 200,00	1 200,00	
1/812000-600000	Energiebezüge Strom	2222	3222	24	1 600,00	1 600,00	1 600,00	1 600,00	
1/812000-614000	Instandhaltung Gebäude	2224	3224	24	25 500,00	25 500,00	25 500,00	25 500,00	
1/812000-700000	Miete Öko WC	2223	3223	24	19 500,00	19 500,00	19 500,00	19 500,00	
1/812000-728500	Reinigung	2225	3225	24	800,00	800,00	800,00	800,00	
<b>SU 22 / 32</b>	<b>Summe Aufwendungen / Auszahlungen operative Gebarung</b>			<b>48 900,00</b>	<b>48 900,00</b>	<b>0,00</b>	<b>48 900,00</b>	<b>48 900,00</b>	<b>0,00</b>
<b>SA 0 / SA 1</b>	<b>(0) Nettoergebnis (21 - 22) / (1) Geldfluss operative Gebarung (31 - 32)</b>			<b>-48 900,00</b>	<b>-48 900,00</b>	<b>0,00</b>	<b>-48 900,00</b>	<b>-48 900,00</b>	<b>0,00</b>
<b>SU 23</b>	<b>Summe Haushaltsrücklagen</b>			<b>0,00</b>	<b>0,00</b>	<b>0,00</b>	<b>0,00</b>	<b>0,00</b>	<b>0,00</b>
<b>SA00</b>	<b>Nettoergebnis nach Zuw./Entn. Haushaltsrücklagen (Saldo 0 +/- SU23)</b>			<b>-48 900,00</b>	<b>-48 900,00</b>	<b>0,00</b>			
<b>Investive Gebarung</b>									
<b>SU 33</b>	<b>Summe Einzahlungen investive Gebarung</b>						<b>0,00</b>	<b>0,00</b>	<b>0,00</b>
<b>SU 34</b>	<b>Summe Auszahlungen investive Gebarung</b>						<b>0,00</b>	<b>0,00</b>	<b>0,00</b>
<b>SA2</b>	<b>Saldo (2) Geldfluss aus der Investiven Gebarung (33 - 34)</b>						<b>0,00</b>	<b>0,00</b>	<b>0,00</b>
<b>SA3</b>	<b>Saldo (3) Nettofinanzierungssaldo (Saldo 1 + Saldo 2)</b>						<b>-48 900,00</b>	<b>-48 900,00</b>	<b>0,00</b>
<b>Finanzierungstätigkeit</b>									
<b>SU 35</b>	<b>Summe Einzahlungen aus der Finanzierungstätigkeit</b>						<b>0,00</b>	<b>0,00</b>	<b>0,00</b>
<b>SU 36</b>	<b>Summe Auszahlungen aus der Finanzierungstätigkeit</b>						<b>0,00</b>	<b>0,00</b>	<b>0,00</b>
<b>SA4</b>	<b>Saldo (4) Geldfluss aus der Finanzierungstätigkeit (35 - 36)</b>						<b>0,00</b>	<b>0,00</b>	<b>0,00</b>
<b>SA5</b>	<b>Saldo (5) Geldfluss aus der voranschlagswirksamen Gebarung (Saldo 3 + Saldo 4)</b>						<b>-48 900,00</b>	<b>-48 900,00</b>	<b>0,00</b>
<b>814</b>	<b>Straßenreinigung</b>								
<b>814000</b>	<b>Straßenreinigung</b>								
<b>Operative Gebarung</b>									
2/814000+817500	Erträge aus der Auflösung von sonstigen Rückstellungen	2117			100,00	100,00			
2/814000+863000	Förderung AMS	2121	3121	15	7 900,00		7 900,00	7 900,00	7 900,00
<b>SU 21 / 31</b>	<b>Summe Erträge / Einzahlungen operative Gebarung</b>			<b>8 000,00</b>	<b>100,00</b>	<b>7 900,00</b>	<b>7 900,00</b>	<b>0,00</b>	<b>7 900,00</b>
1/814000-400100	Bekleidung	2221	3221	23	18 600,00	18 600,00	18 600,00	18 600,00	
1/814000-510000	Bezüge Vertr. Bedienst. Schema I (A	2211	3211	20	39 200,00	39 200,00	39 200,00	39 200,00	
1/814000-511000	Bezüge Vertr. Bedienst. Schema II (Arb.)	2211	3211	20	1 060 600,00	1 060 600,00	1 060 600,00	1 060 600,00	

# 1. Nachtragsvoranschlag 2021

# NVA Ergebnis- und Finanzierungsvoranschlag Detailnachweis

Marktgemeinde Wiener Neudorf

		MVAG	MVAG	QU	Ergebnisvoranschlag		Finanzierungsvoranschlag			
		EH	FH		VA 2021 inkl. NVA	VA 2021	1. NVA	VA 2021 inkl. NVA	VA 2021	1. NVA
1/814000-582000	DGB.z.Ausgl.Fonds f.Fam.B.Vertr.Bed	2212	3212	20	42 100,00	42 100,00		42 100,00	42 100,00	
1/814000-582010	DGB BVA Vertragsbedienstete	2212	3212	20	185 500,00	185 500,00		185 500,00	185 500,00	
1/814000-582100	Abfertigung Neu	2212	3212	20	11 400,00	11 400,00		11 400,00	11 400,00	
1/814000-582200	DGB Sozialversicherung VB	2212	3212	20	31 200,00	31 200,00		31 200,00	31 200,00	
1/814000-591000	Dotierung von Rückstellungen für Abfertigungen	2214			3 600,00	3 600,00				
1/814000-592000	Dotierung von Rückstellungen für Jubiläumszuwendungen	2214			21 100,00	21 100,00				
1/814000-670000	Versicherungen öffentl. Gut	2222	3222	24	17 000,00	17 000,00		17 000,00	17 000,00	
1/814000-724000	Reisegebühren	2225	3225	24	100,00	100,00		100,00	100,00	
1/814000-728000	Leiharbeitskräfte	2225	3225	24						
<b>SU 22 / 32</b>	<b>Summe Aufwendungen / Auszahlungen operative Gebarung</b>				<b>1 430 400,00</b>	<b>1 430 400,00</b>	<b>0,00</b>	<b>1 405 700,00</b>	<b>1 405 700,00</b>	<b>0,00</b>
<b>SA 0 / SA 1</b>	<b>(0) Nettoergebnis (21 - 22) / (1) Geldfluss operative Gebarung (31 - 32)</b>				<b>-1 422 400,00</b>	<b>-1 430 300,00</b>	<b>7 900,00</b>	<b>-1 397 800,00</b>	<b>-1 405 700,00</b>	<b>7 900,00</b>
<b>SU 23</b>	<b>Summe Haushaltsrücklagen</b>				<b>0,00</b>	<b>0,00</b>	<b>0,00</b>	<b>0,00</b>	<b>0,00</b>	<b>0,00</b>
<b>SA00</b>	<b>Nettoergebnis nach Zuw./Entn. Haushaltsrücklagen (Saldo 0 +/- SU23)</b>				<b>-1 422 400,00</b>	<b>-1 430 300,00</b>	<b>7 900,00</b>			
<b>Investive Gebarung</b>										
<b>SU 33</b>	<b>Summe Einzahlungen investive Gebarung</b>							<b>0,00</b>	<b>0,00</b>	<b>0,00</b>
<b>SU 34</b>	<b>Summe Auszahlungen investive Gebarung</b>							<b>0,00</b>	<b>0,00</b>	<b>0,00</b>
<b>SA2</b>	<b>Saldo (2) Geldfluss aus der Investiven Gebarung (33 - 34)</b>							<b>0,00</b>	<b>0,00</b>	<b>0,00</b>
<b>SA3</b>	<b>Saldo (3) Nettofinanzierungssaldo (Saldo 1 + Saldo 2)</b>							<b>-1 397 800,00</b>	<b>-1 405 700,00</b>	<b>7 900,00</b>
<b>Finanzierungstätigkeit</b>										
<b>SU 35</b>	<b>Summe Einzahlungen aus der Finanzierungstätigkeit</b>							<b>0,00</b>	<b>0,00</b>	<b>0,00</b>
<b>SU 36</b>	<b>Summe Auszahlungen aus der Finanzierungstätigkeit</b>							<b>0,00</b>	<b>0,00</b>	<b>0,00</b>
<b>SA4</b>	<b>Saldo (4) Geldfluss aus der Finanzierungstätigkeit (35 - 36)</b>							<b>0,00</b>	<b>0,00</b>	<b>0,00</b>
<b>SA5</b>	<b>Saldo (5) Geldfluss aus der voranschlagswirksamen Gebarung (Saldo 3 + Saldo 4)</b>							<b>-1 397 800,00</b>	<b>-1 405 700,00</b>	<b>7 900,00</b>
<b>815</b>	<b>Park- und Gartenanlagen, Kinderspielplätze</b>									
<b>815000</b>	<b>Park- und Gartenanlagen</b>									
<b>Operative Gebarung</b>										
2/815000+813000	Erträge aus der Auflösung von Investitionszuschüssen (Kapitaltransfers)	2127			-1 500,00	-1 500,00				
2/815000+816000	Spielplatz-Ausgleichsabgabe	2114	3114	13						
<b>SU 21 / 31</b>	<b>Summe Erträge / Einzahlungen operative Gebarung</b>				<b>-1 500,00</b>	<b>-1 500,00</b>	<b>0,00</b>	<b>0,00</b>	<b>0,00</b>	<b>0,00</b>
1/815000-400300	Geringwertige Wirtschaftsgüter (GWG)	2221	3221	23	3 500,00	1 500,00	2 000,00	3 500,00	1 500,00	2 000,00
1/815000-400310	Bäume mit Mehrwert	2221	3221	23	100 000,00	100 000,00		100 000,00	100 000,00	
1/815000-600000	Energiebezüge Strom	2222	3222	24	1 500,00	1 500,00		1 500,00	1 500,00	
1/815000-613000	Klostermauer	2224	3224	24	5 000,00	5 000,00		5 000,00	5 000,00	
1/815000-613010	Instandhaltung Kinderspielplatz	2224	3224	24	107 500,00	107 500,00		107 500,00	107 500,00	
1/815000-613020	Waldl	2224	3224	24	45 000,00	45 000,00		45 000,00	45 000,00	

# 1. Nachtragsvoranschlag 2021

# NVA Ergebnis- und Finanzierungsvoranschlag Detailnachweis

Marktgemeinde Wiener Neudorf

		MVAG	MVAG	QU	Ergebnisvoranschlag			Finanzierungsvoranschlag		
		EH	FH		VA 2021 inkl. NVA	VA 2021	1. NVA	VA 2021 inkl. NVA	VA 2021	1. NVA
1/815000-613030	Instandhaltung Parkanlagen	2224	3224	24	546 800,00	546 800,00		546 800,00	546 800,00	
1/815000-613040	Baumpflege	2224	3224	24	70 000,00	50 000,00	20 000,00	70 000,00	50 000,00	20 000,00
1/815000-618000	Instandhaltung von Tischen und Bänken	2224	3224	24	5 000,00	5 000,00		5 000,00	5 000,00	
1/815000-650000	Kreditzinsen	2241	3241	25	3 400,00	3 400,00		3 400,00	3 400,00	
1/815000-680000	Planmäßige Abschreibung	2226			101 800,00	101 800,00				
1/815000-700000	Miete Leihmaschinen	2223	3223	24	4 000,00	4 000,00		4 000,00	4 000,00	
1/815000-710000	Öffentl. Abgaben	2225	3225	24	60 000,00	60 000,00		60 000,00	60 000,00	
1/815000-728000	Baumkataster	2225	3225	24	15 000,00	15 000,00		15 000,00	15 000,00	
<b>SU 22 / 32</b>	<b>Summe Aufwendungen / Auszahlungen operative Gebarung</b>				<b>1 068 500,00</b>	<b>1 046 500,00</b>	<b>22 000,00</b>	<b>966 700,00</b>	<b>944 700,00</b>	<b>22 000,00</b>
<b>SA 0 / SA 1</b>	<b>(0) Nettoergebnis (21 - 22) / (1) Geldfluss operative Gebarung (31 - 32)</b>				<b>-1 070 000,00</b>	<b>-1 048 000,00</b>	<b>-22 000,00</b>	<b>-966 700,00</b>	<b>-944 700,00</b>	<b>-22 000,00</b>
<b>SU 23</b>	<b>Summe Haushaltsrücklagen</b>				<b>0,00</b>	<b>0,00</b>	<b>0,00</b>	<b>0,00</b>	<b>0,00</b>	<b>0,00</b>
<b>SA00</b>	<b>Nettoergebnis nach Zuw./Entn. Haushaltsrücklagen (Saldo 0 +/- SU23)</b>				<b>-1 070 000,00</b>	<b>-1 048 000,00</b>	<b>-22 000,00</b>			
<b>Investive Gebarung</b>										
2/815000+301000	Landesförderung Antl-Spitz		3331	33						
<b>SU 33</b>	<b>Summe Einzahlungen investive Gebarung</b>							<b>0,00</b>	<b>0,00</b>	<b>0,00</b>
1/815000-006000	Einfriedungen, Umzäunungen		3412	40				3 600,00	3 600,00	
1/815000-006010	Gestaltung Park- u. Gartenanlagen		3412	40				80 000,00	80 000,00	
1/815000-042000	Ausstattung Spielplätze		3415	41				27 500,00	20 000,00	7 500,00
1/815000-042100	Ankauf Tische und Bänke		3415	41				5 000,00	5 000,00	
<b>SU 34</b>	<b>Summe Auszahlungen investive Gebarung</b>							<b>116 100,00</b>	<b>108 600,00</b>	<b>7 500,00</b>
<b>SA2</b>	<b>Saldo (2) Geldfluss aus der Investiven Gebarung (33 - 34)</b>							<b>-116 100,00</b>	<b>-108 600,00</b>	<b>-7 500,00</b>
<b>SA3</b>	<b>Saldo (3) Nettofinanzierungssaldo (Saldo 1 + Saldo 2)</b>							<b>-1 082 800,00</b>	<b>-1 053 300,00</b>	<b>-29 500,00</b>
<b>Finanzierungstätigkeit</b>										
<b>SU 35</b>	<b>Summe Einzahlungen aus der Finanzierungstätigkeit</b>							<b>0,00</b>	<b>0,00</b>	<b>0,00</b>
1/815000-346000	Tilgung Bankdarlehen		3614	65				105 000,00	105 000,00	
<b>SU 36</b>	<b>Summe Auszahlungen aus der Finanzierungstätigkeit</b>							<b>105 000,00</b>	<b>105 000,00</b>	<b>0,00</b>
<b>SA4</b>	<b>Saldo (4) Geldfluss aus der Finanzierungstätigkeit (35 - 36)</b>							<b>-105 000,00</b>	<b>-105 000,00</b>	<b>0,00</b>
<b>SA5</b>	<b>Saldo (5) Geldfluss aus der voranschlagswirksamen Gebarung (Saldo 3 + Saldo 4)</b>							<b>-1 187 800,00</b>	<b>-1 158 300,00</b>	<b>-29 500,00</b>
<b>815100</b>	<b>Park- und Gartenanlagen</b>									
<b>Operative Gebarung</b>										
6/815100+829910	Sonstige Erträge	2116	3116	18		25 000,00	-25 000,00		25 000,00	-25 000,00
6/815100+829960	Sonstige Einnahmen - Übernahme 2019	2116	3116	18						
6/815100+829961	Zuführung Ist-Überschuss aus Vorhaben	2116	3116	18	25 000,00		25 000,00	25 000,00		25 000,00
<b>SU 21 / 31</b>	<b>Summe Erträge / Einzahlungen operative Gebarung</b>				<b>25 000,00</b>	<b>25 000,00</b>	<b>0,00</b>	<b>25 000,00</b>	<b>25 000,00</b>	<b>0,00</b>
1/815100-680000	Planmäßige Abschreibung	2226			21 600,00	21 600,00				
<b>SU 22 / 32</b>	<b>Summe Aufwendungen / Auszahlungen operative Gebarung</b>				<b>21 600,00</b>	<b>21 600,00</b>	<b>0,00</b>	<b>0,00</b>	<b>0,00</b>	<b>0,00</b>
<b>SA 0 / SA 1</b>	<b>(0) Nettoergebnis (21 - 22) / (1) Geldfluss operative Gebarung (31 - 32)</b>				<b>3 400,00</b>	<b>3 400,00</b>	<b>0,00</b>	<b>25 000,00</b>	<b>25 000,00</b>	<b>0,00</b>



# 1. Nachtragsvoranschlag 2021

Marktgemeinde Wiener Neudorf

# NVA Ergebnis- und Finanzierungsvoranschlag Detailnachweis

	MVAG	MVAG	QU	Ergebnisvoranschlag			Finanzierungsvoranschlag			
				EH	FH	VA 2021 inkl. NVA	VA 2021	1. NVA	VA 2021 inkl. NVA	VA 2021
<b>SU 23</b>						<b>0,00</b>	<b>0,00</b>	<b>0,00</b>	<b>0,00</b>	<b>0,00</b>
<b>SA00</b>						<b>3 400,00</b>	<b>3 400,00</b>	<b>0,00</b>		
<b>Investive Gebarung</b>										
<b>SU 33</b>								<b>0,00</b>	<b>0,00</b>	<b>0,00</b>
5/815100-006000								25 000,00	25 000,00	
<b>SU 34</b>								<b>25 000,00</b>	<b>25 000,00</b>	<b>0,00</b>
<b>SA2</b>								<b>-25 000,00</b>	<b>-25 000,00</b>	<b>0,00</b>
<b>SA3</b>								<b>0,00</b>	<b>0,00</b>	<b>0,00</b>
<b>Finanzierungstätigkeit</b>										
<b>SU 35</b>								<b>0,00</b>	<b>0,00</b>	<b>0,00</b>
<b>SU 36</b>								<b>0,00</b>	<b>0,00</b>	<b>0,00</b>
<b>SA4</b>								<b>0,00</b>	<b>0,00</b>	<b>0,00</b>
<b>SA5</b>								<b>0,00</b>	<b>0,00</b>	<b>0,00</b>
<b>816</b>										
<b>816000</b>										
<b>Operative Gebarung</b>										
2/816000+813000										
<b>SU 21 / 31</b>						<b>-400,00</b>	<b>-400,00</b>	<b>0,00</b>	<b>0,00</b>	<b>0,00</b>
1/816000-600000						1 000,00	1 000,00	1 000,00	1 000,00	
1/816000-614000						1 000,00	1 000,00	1 000,00	1 000,00	
1/816000-631000						400,00	400,00	400,00	400,00	
1/816000-680000						112 400,00	112 400,00			
<b>SU 22 / 32</b>						<b>114 800,00</b>	<b>114 800,00</b>	<b>0,00</b>	<b>2 400,00</b>	<b>2 400,00</b>
<b>SA 0 / SA 1</b>						<b>-115 200,00</b>	<b>-115 200,00</b>	<b>0,00</b>	<b>-2 400,00</b>	<b>-2 400,00</b>
<b>SU 23</b>						<b>0,00</b>	<b>0,00</b>	<b>0,00</b>	<b>0,00</b>	<b>0,00</b>
<b>SA00</b>						<b>-115 200,00</b>	<b>-115 200,00</b>	<b>0,00</b>		
<b>Investive Gebarung</b>										
2/816000+300000								7 700,00	7 700,00	
<b>SU 33</b>								<b>7 700,00</b>	<b>7 700,00</b>	<b>0,00</b>
1/816000-005000								430 000,00	430 000,00	
1/816000-050001								30 000,00	30 000,00	
<b>SU 34</b>								<b>460 000,00</b>	<b>460 000,00</b>	<b>0,00</b>
<b>SA2</b>								<b>-452 300,00</b>	<b>-452 300,00</b>	<b>0,00</b>
<b>SA3</b>								<b>-454 700,00</b>	<b>-454 700,00</b>	<b>0,00</b>
<b>Finanzierungstätigkeit</b>										
<b>SU 35</b>								<b>0,00</b>	<b>0,00</b>	<b>0,00</b>

# 1. Nachtragsvoranschlag 2021

Marktgemeinde Wiener Neudorf

# NVA Ergebnis- und Finanzierungsvoranschlag Detailnachweis

		MVAG			Ergebnisvoranschlag			Finanzierungsvoranschlag		
		EH	FH	QU	VA 2021 inkl. NVA	VA 2021	1. NVA	VA 2021 inkl. NVA	VA 2021	1. NVA
<b>SU 36</b>	<b>Summe Auszahlungen aus der Finanzierungstätigkeit</b>							<b>0,00</b>	<b>0,00</b>	<b>0,00</b>
<b>SA4</b>	<b>Saldo (4) Geldfluss aus der Finanzierungstätigkeit (35 – 36)</b>							<b>0,00</b>	<b>0,00</b>	<b>0,00</b>
<b>SA5</b>	<b>Saldo (5) Geldfluss aus der voranschlagswirksamen Gebarung (Saldo 3 + Saldo 4)</b>							<b>-454 700,00</b>	<b>-454 700,00</b>	<b>0,00</b>
<b>817</b>	<b>Friedhöfe (einschließlich Einsegnungshallen und Krematorien)</b>									
<b>817000</b>	<b>Friedhof</b>									
<b>Operative Gebarung</b>										
2/817000+829000	Erträge aus Versicherungsleistungen	2116	3116	18	500,00	500,00		500,00	500,00	
6/817000+829910	Sonstige Erträge	2116	3116	18		85 000,00	-85 000,00		85 000,00	-85 000,00
6/817000+829960	Sonstige Einnahmen - Übernahme 2019	2116	3116	18						
6/817000+829961	Zuführung Ist-Überschuss aus Vorhaben	2116	3116	18	85 000,00		85 000,00	85 000,00		85 000,00
2/817000+852000	Grabstellengebühren	2113	3113	12	55 000,00	55 000,00		55 000,00	55 000,00	
2/817000+852100	Begräbnis-u.Leichenkammergebühren	2113	3113	12	62 000,00	62 000,00		62 000,00	62 000,00	
2/817000+852200	Grabdenkmal-,Einfass.Geb.,Deckel	2113	3113	12	10 000,00	10 000,00		10 000,00	10 000,00	
<b>SU 21 / 31</b>	<b>Summe Erträge / Einzahlungen operative Gebarung</b>				<b>212 500,00</b>	<b>212 500,00</b>	<b>0,00</b>	<b>212 500,00</b>	<b>212 500,00</b>	<b>0,00</b>
1/817000-400100	Bekleidung Totengräber und GWG	2221	3221	23	1 600,00	1 600,00		1 600,00	1 600,00	
1/817000-400300	Geringwertige Wirtschaftsgüter (GWG)	2221	3221	23	1 500,00	1 500,00		1 500,00	1 500,00	
1/817000-452000	Treibstoffe	2221	3221	23	300,00	300,00		300,00	300,00	
1/817000-454000	Reinigungsmittel	2221	3221	23	1 700,00	1 700,00		1 700,00	1 700,00	
1/817000-456000	Büromaterial	2221	3221	23	100,00	100,00		100,00	100,00	
1/817000-458000	Mittel zur ärztlichen Betreuung etc	2221	3221	23	200,00	200,00		200,00	200,00	
1/817000-459000	Sonstige Verbrauchsgüter	2221	3221	23	1 000,00	1 000,00		1 000,00	1 000,00	
1/817000-511000	Bezüge Vertr. Bedienst. Schema II (Arb.)	2211	3211	20	133 100,00	133 100,00		133 100,00	133 100,00	
1/817000-582000	DGB.z.Ausgl.Fonds f.Fam.B.Vertr.Bed	2212	3212	20	5 200,00	5 200,00		5 200,00	5 200,00	
1/817000-582010	DGB BVA Vertragsbedienstete	2212	3212	20	26 600,00	26 600,00		26 600,00	26 600,00	
1/817000-582100	Abfertigung Neu	2212	3212	20	1 600,00	1 600,00		1 600,00	1 600,00	
1/817000-592000	Dotierung von Rückstellungen für Jubiläumswendungen	2214			3 300,00	3 300,00				
1/817000-600000	Energiebezüge Strom	2222	3222	24	6 100,00	6 100,00		6 100,00	6 100,00	
1/817000-614000	Instandhaltung Gebäude	2224	3224	24	6 600,00	6 600,00		6 600,00	6 600,00	
1/817000-617000	Instandhaltung der Fahrzeuge	2224	3224	24	6 000,00	6 000,00		6 000,00	6 000,00	
1/817000-618000	Instandhaltung von sonst. Anlagen	2224	3224	24	1 000,00	1 000,00		1 000,00	1 000,00	
1/817000-619000	Instandhaltung Friedhof	2224	3224	24	7 000,00	7 000,00		7 000,00	7 000,00	
1/817000-631000	Telekommunikationsdienste	2222	3222	24	900,00	900,00		900,00	900,00	
1/817000-670000	Versicherungen	2222	3222	24	1 400,00	1 400,00		1 400,00	1 400,00	
1/817000-680000	Planmäßige Abschreibung	2226			26 100,00	26 100,00				
1/817000-700000	Grundstücksmiete	2223	3223	24	5 700,00	5 700,00		5 700,00	5 700,00	
1/817000-700100	Miet- und Pachtaufwand	2223	3223	24	1 000,00	1 000,00		1 000,00	1 000,00	
1/817000-710000	Öffentl.Abgaben	2225	3225	24	19 000,00	19 000,00		19 000,00	19 000,00	

# 1. Nachtragsvoranschlag 2021

# NVA Ergebnis- und Finanzierungsvoranschlag Detailnachweis

Marktgemeinde Wiener Neudorf

		MVAG			Ergebnisvoranschlag		Finanzierungsvoranschlag			
		EH	FH	QU	VA 2021 inkl. NVA	VA 2021	1. NVA	VA 2021 inkl. NVA	VA 2021	1. NVA
1/817000-728000	Gräber öffnen u. schließen	2225	3225	24	5 000,00	5 000,00		5 000,00	5 000,00	
5/817000-728000	Gestaltung Friedhof Planung	2225	3225	24	30 000,00	30 000,00		30 000,00	30 000,00	
1/817000-728500	Reinigung	2225	3225	24	2 200,00	2 200,00		2 200,00	2 200,00	
<b>SU 22 / 32</b>	<b>Summe Aufwendungen / Auszahlungen operative Gebarung</b>				<b>294 200,00</b>	<b>294 200,00</b>	<b>0,00</b>	<b>264 800,00</b>	<b>264 800,00</b>	<b>0,00</b>
<b>SA 0 / SA 1</b>	<b>(0) Nettoergebnis (21 - 22) / (1) Geldfluss operative Gebarung (31 - 32)</b>				<b>-81 700,00</b>	<b>-81 700,00</b>	<b>0,00</b>	<b>-52 300,00</b>	<b>-52 300,00</b>	<b>0,00</b>
<b>SU 23</b>	<b>Summe Haushaltsrücklagen</b>				<b>0,00</b>	<b>0,00</b>	<b>0,00</b>	<b>0,00</b>	<b>0,00</b>	<b>0,00</b>
<b>SA00</b>	<b>Nettoergebnis nach Zuw./Entn. Haushaltsrücklagen (Saldo 0 +/- SU23)</b>				<b>-81 700,00</b>	<b>-81 700,00</b>	<b>0,00</b>			
<b>Investive Gebarung</b>										
<b>SU 33</b>	<b>Summe Einzahlungen investive Gebarung</b>							<b>0,00</b>	<b>0,00</b>	<b>0,00</b>
1/817000-030000	Ankauf Werkzeuge u. Geräte		3414	41				10 800,00	10 800,00	
1/817000-040000	Fahrzeuge		3414	41				60 300,00	60 300,00	
1/817000-042000	Amts-, Betriebs-u. Geschäftsausstattung		3415	41				15 400,00	5 500,00	9 900,00
5/817000-050000	Gestaltung Friedhof		3412	40				55 000,00	55 000,00	
<b>SU 34</b>	<b>Summe Auszahlungen investive Gebarung</b>							<b>141 500,00</b>	<b>131 600,00</b>	<b>9 900,00</b>
<b>SA2</b>	<b>Saldo (2) Geldfluss aus der Investiven Gebarung (33 - 34)</b>							<b>-141 500,00</b>	<b>-131 600,00</b>	<b>-9 900,00</b>
<b>SA3</b>	<b>Saldo (3) Nettofinanzierungssaldo (Saldo 1 + Saldo 2)</b>							<b>-193 800,00</b>	<b>-183 900,00</b>	<b>-9 900,00</b>
<b>Finanzierungstätigkeit</b>										
<b>SU 35</b>	<b>Summe Einzahlungen aus der Finanzierungstätigkeit</b>							<b>0,00</b>	<b>0,00</b>	<b>0,00</b>
<b>SU 36</b>	<b>Summe Auszahlungen aus der Finanzierungstätigkeit</b>							<b>0,00</b>	<b>0,00</b>	<b>0,00</b>
<b>SA4</b>	<b>Saldo (4) Geldfluss aus der Finanzierungstätigkeit (35 - 36)</b>							<b>0,00</b>	<b>0,00</b>	<b>0,00</b>
<b>SA5</b>	<b>Saldo (5) Geldfluss aus der voranschlagswirksamen Gebarung (Saldo 3 + Saldo 4)</b>							<b>-193 800,00</b>	<b>-183 900,00</b>	<b>-9 900,00</b>
<b>82</b>	<b>Betriebsähnliche Einrichtungen und Betriebe</b>									
<b>820</b>	<b>Wirtschaftshöfe</b>									
<b>820000</b>	<b>Bauhof</b>									
<b>Operative Gebarung</b>										
6/820000+829910	Sonstige Erträge	2116	3116	18	138 400,00		138 400,00	138 400,00		138 400,00
6/820000+829960	Sonstige Einnahmen - Übernahme 2019	2116	3116	18						
6/820000+829961	Zuführung Ist-Überschuss aus Vorhaben	2116	3116	18	503 800,00		503 800,00	503 800,00		503 800,00
<b>SU 21 / 31</b>	<b>Summe Erträge / Einzahlungen operative Gebarung</b>				<b>642 200,00</b>	<b>0,00</b>	<b>642 200,00</b>	<b>642 200,00</b>	<b>0,00</b>	<b>642 200,00</b>
1/820000-400300	Geringwertige Wirtschaftsgüter (GWG)	2221	3221	23	4 800,00	4 800,00		4 800,00	4 800,00	
1/820000-452000	Treibstoffe	2221	3221	23	25 000,00	25 000,00		25 000,00	25 000,00	
1/820000-454000	Reinigungsmittel	2221	3221	23	2 900,00	2 100,00	800,00	2 900,00	2 100,00	800,00
1/820000-456000	Büromaterial	2221	3221	23	800,00	800,00		800,00	800,00	
1/820000-458000	Mittel zur ärztlichen Betreuung etc	2221	3221	23	200,00	200,00		200,00	200,00	
1/820000-459000	Sonstige Verbrauchsgüter	2221	3221	23	6 000,00	6 000,00		6 000,00	6 000,00	
1/820000-600000	Energiebezüge Strom	2222	3222	24	11 200,00	11 200,00		11 200,00	11 200,00	

# 1. Nachtragsvoranschlag 2021

Marktgemeinde Wiener Neudorf

# NVA Ergebnis- und Finanzierungsvoranschlag Detailnachweis

		MVAG	MVAG	QU	Ergebnisvoranschlag			Finanzierungsvoranschlag		
		EH	FH		VA 2021 inkl. NVA	VA 2021	1. NVA	VA 2021 inkl. NVA	VA 2021	1. NVA
1/820000-600300	Beheizung	2222	3222	24	10 200,00	10 200,00		10 200,00	10 200,00	
1/820000-614000	Instandhaltung Gebäude/Garage	2224	3224	24	18 000,00	18 000,00		18 000,00	18 000,00	
1/820000-617000	Instandhaltung der Fahrzeuge	2224	3224	24	60 000,00	60 000,00		60 000,00	60 000,00	
1/820000-618000	Instandhaltung von Maschinen und Werkzeug	2224	3224	24	8 000,00	8 000,00		8 000,00	8 000,00	
1/820000-631000	Telekommunikationsdienste	2222	3222	24	15 000,00	15 000,00		15 000,00	15 000,00	
1/820000-650000	Zinsen für Finanzschulden in Euro	2241	3241	25		1 800,00	-1 800,00		1 800,00	-1 800,00
1/820000-651000	Zinsaufwand für Finanzierungsleasing	2241	3241	25	1 800,00		1 800,00	1 800,00		1 800,00
1/820000-670000	Versicherungen	2222	3222	24	42 000,00	42 000,00		42 000,00	42 000,00	
1/820000-680000	Planmäßige Abschreibung	2226			163 800,00	163 800,00				
1/820000-700100	Mieten	2223	3223	24	6 000,00	6 000,00		6 000,00	6 000,00	
1/820000-705000	Operating Leasing	2223	3223	24		117 100,00	-117 100,00		117 100,00	-117 100,00
1/820000-710000	Öffentl.Abgaben	2225	3225	24	6 000,00	6 000,00		6 000,00	6 000,00	
1/820000-728500	Reinigung	2225	3225	24	700,00	700,00		700,00	700,00	
<b>SU 22 / 32</b>	<b>Summe Aufwendungen / Auszahlungen operative Gebarung</b>				<b>382 400,00</b>	<b>498 700,00</b>	<b>-116 300,00</b>	<b>218 600,00</b>	<b>334 900,00</b>	<b>-116 300,00</b>
<b>SA 0 / SA 1</b>	<b>(0) Nettoergebnis (21 - 22) / (1) Geldfluss operative Gebarung (31 - 32)</b>				<b>259 800,00</b>	<b>-498 700,00</b>	<b>758 500,00</b>	<b>423 600,00</b>	<b>-334 900,00</b>	<b>758 500,00</b>
<b>SU 23</b>	<b>Summe Haushaltsrücklagen</b>				<b>0,00</b>	<b>0,00</b>	<b>0,00</b>	<b>0,00</b>	<b>0,00</b>	<b>0,00</b>
<b>SA00</b>	<b>Nettoergebnis nach Zuw./Entn. Haushaltsrücklagen (Saldo 0 +/- SU23)</b>				<b>259 800,00</b>	<b>-498 700,00</b>	<b>758 500,00</b>			
<b>Investive Gebarung</b>										
6/820000+040000	Fahrzeuge		3314	31				20 800,00		20 800,00
<b>SU 33</b>	<b>Summe Einzahlungen investive Gebarung</b>							<b>20 800,00</b>	<b>0,00</b>	<b>20 800,00</b>
1/820000-030000	Ankauf Werkzeuge u. Geräte		3414	41				24 000,00	24 000,00	
5/820000-040000	Fahrzeuge		3414	41				663 000,00	457 000,00	206 000,00
1/820000-040000	Fahrzeugankauf		3414	41				51 000,00	51 000,00	
1/820000-042000	Amts-,Betriebs-u.Geschäftsausstattung		3415	41				3 800,00	2 900,00	900,00
<b>SU 34</b>	<b>Summe Auszahlungen investive Gebarung</b>							<b>741 800,00</b>	<b>534 900,00</b>	<b>206 900,00</b>
<b>SA2</b>	<b>Saldo (2) Geldfluss aus der Investiven Gebarung (33 - 34)</b>							<b>-721 000,00</b>	<b>-534 900,00</b>	<b>-186 100,00</b>
<b>SA3</b>	<b>Saldo (3) Nettofinanzierungssaldo (Saldo 1 + Saldo 2)</b>							<b>-297 400,00</b>	<b>-869 800,00</b>	<b>572 400,00</b>
<b>Finanzierungstätigkeit</b>										
6/820000+346000	Investitionsdarlehen von Finanzunternehmen		3514	55					457 000,00	-457 000,00
<b>SU 35</b>	<b>Summe Einzahlungen aus der Finanzierungstätigkeit</b>							<b>0,00</b>	<b>457 000,00</b>	<b>-457 000,00</b>
1/820000-310000	Verbindlichkeiten aus Finanzierungsleasing		3615					110 100,00		110 100,00
<b>SU 36</b>	<b>Summe Auszahlungen aus der Finanzierungstätigkeit</b>							<b>110 100,00</b>	<b>0,00</b>	<b>110 100,00</b>
<b>SA4</b>	<b>Saldo (4) Geldfluss aus der Finanzierungstätigkeit (35 - 36)</b>							<b>-110 100,00</b>	<b>457 000,00</b>	<b>-567 100,00</b>
<b>SA5</b>	<b>Saldo (5) Geldfluss aus der voranschlagswirksamen Gebarung (Saldo 3 + Saldo 4)</b>							<b>-407 500,00</b>	<b>-412 800,00</b>	<b>5 300,00</b>

# 1. Nachtragsvoranschlag 2021

Marktgemeinde Wiener Neudorf

# NVA Ergebnis- und Finanzierungsvoranschlag Detailnachweis

		MVAG	MVAG	QU	Ergebnisvoranschlag		Finanzierungsvoranschlag			
		EH	FH		VA 2021 inkl. NVA	VA 2021	1. NVA	VA 2021 inkl. NVA	VA 2021	1. NVA
<b>83</b>	<b>Betriebsähnliche Einrichtungen und Betriebe (Fortsetzung)</b>									
<b>831</b>	<b>Freibäder</b>									
<b>831000</b>	<b>Gemeindeteich</b>									
<b>Operative Gebarung</b>										
2/831000+810000	Badebenutzungsgebühren	2114	3114	13	60 000,00	60 000,00		60 000,00	60 000,00	
2/831000+811000	Mieten und Betriebskostensätze	2115	3115	14	1 000,00	1 000,00		1 000,00	1 000,00	
<b>SU 21 / 31</b>	<b>Summe Erträge / Einzahlungen operative Gebarung</b>				<b>61 000,00</b>	<b>61 000,00</b>	<b>0,00</b>	<b>61 000,00</b>	<b>61 000,00</b>	<b>0,00</b>
1/831000-400100	Bekleidung	2221	3221	23	3 000,00	3 000,00		3 000,00	3 000,00	
1/831000-400300	Geringwertige Wirtschaftsgüter (GWG)	2221	3221	23	2 500,00	2 500,00		2 500,00	2 500,00	
1/831000-454000	Reinigungsmittel	2221	3221	23	3 600,00	3 600,00		3 600,00	3 600,00	
1/831000-458000	Mittel zur ärztlichen Betreuung etc	2221	3221	23	200,00	200,00		200,00	200,00	
1/831000-459000	Sonstige Verbrauchsgüter	2221	3221	23	1 500,00	1 500,00		1 500,00	1 500,00	
1/831000-511000	Bezüge Vertr. Bedienst. Schema II (Arb.)	2211	3211	20	166 600,00	166 600,00		166 600,00	166 600,00	
1/831000-582000	DGB.z.Ausgl.Fonds f.Fam.B.Vertr.Bed	2212	3212	20	5 300,00	5 300,00		5 300,00	5 300,00	
1/831000-582010	DGB BVA Vertragsbedienstete	2212	3212	20	25 300,00	25 300,00		25 300,00	25 300,00	
1/831000-582100	Abfertigung Neu	2212	3212	20	2 900,00	2 900,00		2 900,00	2 900,00	
1/831000-591000	Dotierung von Rückstellungen für Abfertigungen	2214			700,00	700,00				
1/831000-592000	Dotierung von Rückstellungen für Jubiläumswendungen	2214								
1/831000-600000	Energiebezüge Strom	2222	3222	24	5 500,00	5 500,00		5 500,00	5 500,00	
1/831000-613000	Instandhaltung Außenanlagen	2224	3224	24	41 200,00	30 000,00	11 200,00	41 200,00	30 000,00	11 200,00
1/831000-614000	Instandhaltung Gebäude	2224	3224	24	3 500,00	2 000,00	1 500,00	3 500,00	2 000,00	1 500,00
1/831000-617000	Instandhaltung der Fahrzeuge	2224	3224	24	500,00	500,00		500,00	500,00	
1/831000-618000	Instandhaltung von sonst. Anlagen	2224	3224	24	1 000,00	1 000,00		1 000,00	1 000,00	
1/831000-631000	Telekommunikationsdienste	2222	3222	24	1 200,00	1 200,00		1 200,00	1 200,00	
1/831000-670000	Versicherungen	2222	3222	24	800,00	800,00		800,00	800,00	
1/831000-680000	Planmäßige Abschreibung	2226			54 800,00	54 800,00				
1/831000-700000	Miet- und Pachtaufwand	2223	3223	24	7 000,00	7 000,00		7 000,00	7 000,00	
1/831000-710000	Öffentl.Abgaben	2225	3225	24	5 000,00	5 000,00		5 000,00	5 000,00	
1/831000-724000	Reisegebühren	2225	3225	24	100,00	100,00		100,00	100,00	
1/831000-728000	Entgelte für sonstige Leistungen	2225	3225	24	1 700,00	500,00	1 200,00	1 700,00	500,00	1 200,00
<b>SU 22 / 32</b>	<b>Summe Aufwendungen / Auszahlungen operative Gebarung</b>				<b>333 900,00</b>	<b>320 000,00</b>	<b>13 900,00</b>	<b>278 400,00</b>	<b>264 500,00</b>	<b>13 900,00</b>
<b>SA 0 / SA 1</b>	<b>(0) Nettoergebnis (21 - 22) / (1) Geldfluss operative Gebarung (31 - 32)</b>				<b>-272 900,00</b>	<b>-259 000,00</b>	<b>-13 900,00</b>	<b>-217 400,00</b>	<b>-203 500,00</b>	<b>-13 900,00</b>
<b>SU 23</b>	<b>Summe Haushaltsrücklagen</b>				<b>0,00</b>	<b>0,00</b>	<b>0,00</b>	<b>0,00</b>	<b>0,00</b>	<b>0,00</b>
<b>SA00</b>	<b>Nettoergebnis nach Zuw./Entn. Haushaltsrücklagen (Saldo 0 +/- SU23)</b>				<b>-272 900,00</b>	<b>-259 000,00</b>	<b>-13 900,00</b>			
<b>Investive Gebarung</b>										
<b>SU 33</b>	<b>Summe Einzahlungen investive Gebarung</b>							<b>0,00</b>	<b>0,00</b>	<b>0,00</b>

# 1. Nachtragsvoranschlag 2021

Marktgemeinde Wiener Neudorf

# NVA Ergebnis- und Finanzierungsvoranschlag Detailnachweis

		MVAG			Ergebnisvoranschlag			Finanzierungsvoranschlag		
		EH	FH	QU	VA 2021 inkl. NVA	VA 2021	1. NVA	VA 2021 inkl. NVA	VA 2021	1. NVA
1/831000-006000	Sonstige Grundstückseinrichtungen		3412	40						
5/831000-010000	Gebäude		3413	40			140 000,00	140 000,00		
1/831000-010100	Gebäude und Bauten		3413	40			5 000,00	5 000,00		
1/831000-030000	Ankauf Werkzeuge u. Geräte		3414	41			4 000,00	4 000,00		
1/831000-040000	Fahrzeuge		3414	41			18 000,00	18 000,00		
1/831000-042000	Amts-, Betriebs-u. Geschäftsausstattung		3415	41			42 900,00	37 900,00		5 000,00
1/831000-050000	Sportanlagen		3412	40			5 200,00	5 200,00		
<b>SU 34</b>	<b>Summe Auszahlungen investive Gebarung</b>						<b>215 100,00</b>	<b>210 100,00</b>		<b>5 000,00</b>
<b>SA2</b>	<b>Saldo (2) Geldfluss aus der Investiven Gebarung (33 – 34)</b>						<b>-215 100,00</b>	<b>-210 100,00</b>		<b>-5 000,00</b>
<b>SA3</b>	<b>Saldo (3) Nettofinanzierungssaldo (Saldo 1 + Saldo 2)</b>						<b>-432 500,00</b>	<b>-413 600,00</b>		<b>-18 900,00</b>
<b>Finanzierungstätigkeit</b>										
6/831000+346000	Investitionsdarlehen von Finanzunternehmen		3514	55			140 000,00	140 000,00		
<b>SU 35</b>	<b>Summe Einzahlungen aus der Finanzierungstätigkeit</b>						<b>140 000,00</b>	<b>140 000,00</b>		<b>0,00</b>
<b>SU 36</b>	<b>Summe Auszahlungen aus der Finanzierungstätigkeit</b>						<b>0,00</b>	<b>0,00</b>		<b>0,00</b>
<b>SA4</b>	<b>Saldo (4) Geldfluss aus der Finanzierungstätigkeit (35 – 36)</b>						<b>140 000,00</b>	<b>140 000,00</b>		<b>0,00</b>
<b>SA5</b>	<b>Saldo (5) Geldfluss aus der voranschlagswirksamen Gebarung (Saldo 3 + Saldo 4)</b>						<b>-292 500,00</b>	<b>-273 600,00</b>		<b>-18 900,00</b>
<b>84</b>	<b>Liegenschaften, Wohn- und Geschäftsgebäude</b>									
<b>840</b>	<b>Grundbesitz</b>									
<b>840000</b>	<b>Grundbesitz</b>									
<b>Operative Gebarung</b>										
2/840000+811200	Erlöse Schrebergarten	2115	3115	14	33 200,00	28 000,00	5 200,00	33 200,00	28 000,00	5 200,00
6/840000+829960	Sonstige Einnahmen - Übernahme 2019	2116	3116	18						
<b>SU 21 / 31</b>	<b>Summe Erträge / Einzahlungen operative Gebarung</b>				<b>33 200,00</b>	<b>28 000,00</b>	<b>5 200,00</b>	<b>33 200,00</b>	<b>28 000,00</b>	<b>5 200,00</b>
1/840000-600000	Energiebezüge Strom Schrebergarten	2222	3222	24	300,00	300,00		300,00	300,00	
1/840000-613000	Instandhaltung Schrebergärten	2224	3224	24	35 000,00	35 000,00		35 000,00	35 000,00	
1/840000-650000	Kreditzinsen	2241	3241	25	4 800,00	4 800,00		4 800,00	4 800,00	
1/840000-670000	Versicherungen Schrebergarten	2222	3222	24	200,00	200,00		200,00	200,00	
1/840000-710000	eigene Grundsteuer	2225	3225	24	14 000,00	14 000,00		14 000,00	14 000,00	
1/840000-729000	Sonstige Ausgaben	2225	3225	24	100,00	100,00		100,00	100,00	
<b>SU 22 / 32</b>	<b>Summe Aufwendungen / Auszahlungen operative Gebarung</b>				<b>54 400,00</b>	<b>54 400,00</b>	<b>0,00</b>	<b>54 400,00</b>	<b>54 400,00</b>	<b>0,00</b>
<b>SA 0 / SA 1</b>	<b>(0) Nettoergebnis (21 - 22) / (1) Geldfluss operative Gebarung (31 – 32)</b>				<b>-21 200,00</b>	<b>-26 400,00</b>	<b>5 200,00</b>	<b>-21 200,00</b>	<b>-26 400,00</b>	<b>5 200,00</b>
<b>SU 23</b>	<b>Summe Haushaltsrücklagen</b>				<b>0,00</b>	<b>0,00</b>	<b>0,00</b>	<b>0,00</b>	<b>0,00</b>	<b>0,00</b>
<b>SA00</b>	<b>Nettoergebnis nach Zuw./Entn. Haushaltsrücklagen (Saldo 0 +/- SU23)</b>				<b>-21 200,00</b>	<b>-26 400,00</b>	<b>5 200,00</b>			
<b>Investive Gebarung</b>										
<b>SU 33</b>	<b>Summe Einzahlungen investive Gebarung</b>						<b>0,00</b>	<b>0,00</b>		<b>0,00</b>

# 1. Nachtragsvoranschlag 2021

Marktgemeinde Wiener Neudorf

# NVA Ergebnis- und Finanzierungsvoranschlag Detailnachweis

	MVAG	MVAG	QU	Ergebnisvoranschlag		Finanzierungsvoranschlag				
				EH	FH	VA 2021 inkl. NVA	VA 2021	1. NVA	VA 2021 inkl. NVA	VA 2021
5/840000-000000										
5/840000-001000										
1/840000-006000										
<b>SU 34</b>										
<b>SA2</b>										
<b>SA3</b>										
<b>Finanzierungstätigkeit</b>										
6/840000+346000										
<b>SU 35</b>										
1/840000-346000										
<b>SU 36</b>										
<b>SA4</b>										
<b>SA5</b>										
<b>85</b>										
<b>850</b>										
<b>850000</b>										
<b>Operative Gebarung</b>										
2/850000+813000										
2/850000+817500										
2/850000+823000										
2/850000+823100										
6/850000+829960										
2/850000+850000										
2/850000+852100										
2/850000+852200										
2/850000+860010										
2/850000+860020										
2/850000+860030										
2/850000+860040										
2/850000+860050										
2/850000+860060										
2/850000+860070										
<b>SU 21 / 31</b>										

# 1. Nachtragsvoranschlag 2021

Marktgemeinde Wiener Neudorf

# NVA Ergebnis- und Finanzierungsvoranschlag Detailnachweis

		MVAG	MVAG	QU	Ergebnisvoranschlag		Finanzierungsvoranschlag			
		EH	FH		VA 2021 inkl. NVA	VA 2021	1. NVA	VA 2021 inkl. NVA	VA 2021	1. NVA
1/850000-400100	Bekleidung	2221	3221	23	1 200,00	1 200,00		1 200,00	1 200,00	
1/850000-400300	Geringwertige Wirtschaftsgüter (GWG)	2221	3221	23	1 000,00	1 000,00		1 000,00	1 000,00	
1/850000-413000	Wasserankauf	2221	3221	23	720 000,00	720 000,00		720 000,00	720 000,00	
1/850000-511000	Bezüge Vertr. Bedienst. Schema II (Arb.)	2211	3211	20	123 500,00	123 500,00		123 500,00	123 500,00	
1/850000-582000	DGB.z.Ausgl.Fonds f.Fam.B.Vertr.Bed	2212	3212	20	4 900,00	4 900,00		4 900,00	4 900,00	
1/850000-582200	Sonstige Dienstgeberbeiträge zur sozialen Sicherheit	2212	3212	20	25 700,00	25 700,00		25 700,00	25 700,00	
1/850000-591000	Dotierung von Rückstellungen für Abfertigungen	2214			2 300,00	2 300,00				
1/850000-592000	Dotierung von Rückstellungen für Jubiläumswendungen	2214			1 300,00	1 300,00				
1/850000-612000	Instandhaltung der Wasserversorgung	2224	3224	24	85 000,00	85 000,00		85 000,00	85 000,00	
1/850000-631000	Telekommunikationsdienste	2222	3222	24	900,00	900,00		900,00	900,00	
1/850000-650000	Zinsen Bankdarlehen	2241	3241	25	9 600,00	9 600,00		9 600,00	9 600,00	
1/850000-659100	Kapitalertragssteuer	2244	3244	24	100,00	100,00		100,00	100,00	
1/850000-680000	Planmäßige Abschreibung	2226			213 700,00	213 700,00				
1/850000-710000	Öffentl.Abgaben (Gebrauchsabgabe)	2225	3225	24	12 400,00	12 400,00		12 400,00	12 400,00	
1/850000-710100	Kommunalsteuer Bedienstete	2225	3225	24	3 800,00	3 800,00		3 800,00	3 800,00	
1/850000-724000	Reisegebühren	2225	3225	24	100,00	100,00		100,00	100,00	
5/850000-729960	Sonstige Ausgabe - Übernahme 2019	2225	3225	24						
5/850000-729961	Zuführung Ist-Ü zu Vorhaben Rathaus	2225	3225	24						
<b>SU 22 / 32</b>	<b>Summe Aufwendungen / Auszahlungen operative Gebarung</b>				<b>1 205 500,00</b>	<b>1 205 500,00</b>	<b>0,00</b>	<b>988 200,00</b>	<b>988 200,00</b>	<b>0,00</b>
<b>SA 0 / SA 1</b>	<b>(0) Nettoergebnis (21 - 22) / (1) Geldfluss operative Gebarung (31 - 32)</b>				<b>187 400,00</b>	<b>187 400,00</b>	<b>0,00</b>	<b>377 700,00</b>	<b>377 700,00</b>	<b>0,00</b>
6/850000+894000	Entnahmen von zweckgebundenen Haushaltsrücklagen	2301			100,00	112 500,00	-112 400,00			
1/850000-794000	Zuweisung an zweckgebundene Haushaltsrücklagen	2401			112 500,00	112 500,00				
<b>SU 23</b>	<b>Summe Haushaltsrücklagen</b>				<b>-112 400,00</b>	<b>0,00</b>	<b>-112 400,00</b>	<b>0,00</b>	<b>0,00</b>	<b>0,00</b>
<b>SA00</b>	<b>Nettoergebnis nach Zuw./Entn. Haushaltsrücklagen (Saldo 0 +/- SU23)</b>				<b>75 000,00</b>	<b>187 400,00</b>	<b>-112 400,00</b>			
<b>Investive Gebarung</b>										
6/850000+300000	Kapitaltransfers von Bund, Bundesfonds und Bundeskammern		3331	33				232 500,00		232 500,00
2/850000+300010	Kapitaltransfers von Bund WVA BA 02		3331	33				1 700,00		1 700,00
2/850000+300020	Kapitaltransfers von Bund WVA BA 04		3331	33				2 000,00		2 000,00
2/850000+300030	Kapitaltransfers von Bund WVA BA 05		3331	33				3 200,00		3 200,00
2/850000+300050	Kapitaltransfers von Bund, WVA BA 07		3331	33				1 600,00		1 600,00
2/850000+300070	Kapitaltransfers von Bund WVA BA 09		3331	33				4 500,00		4 500,00
2/850000+300080	Kapitaltransfers von Bund, WVA BA 10		3331	33				3 600,00		3 600,00



# 1. Nachtragsvoranschlag 2021

Marktgemeinde Wiener Neudorf

# NVA Ergebnis- und Finanzierungsvoranschlag Detailnachweis

		MVAG	MVAG	QU	Ergebnisvoranschlag		Finanzierungsvoranschlag			
		EH	FH		VA 2021 inkl. NVA	VA 2021	1. NVA	VA 2021 inkl. NVA	VA 2021	1. NVA
6/850000+307000	Wasseranschluss-,Ergänzungs- u.Sondergebühren		3334	34						
<b>SU 33</b>	<b>Summe Einzahlungen investive Gebarung</b>							<b>249 100,00</b>	<b>16 600,00</b>	<b>232 500,00</b>
1/850000-004000	Erweiterung WVA		3412	40				55 000,00	55 000,00	
5/850000-004000	Wasser- und Abwasserbauten und - anlagen		3412	40				620 000,00	500 000,00	120 000,00
1/850000-020000	Ankauf Wasserzähler		3414	41				50 000,00	50 000,00	
1/850000-030000	Werkzeuge und sonstige Erzeugungsmittel		3414	41				1 000,00	1 000,00	
1/850000-042000	Amts-,Betriebs-u.Geschäftsausstattung		3415	41				7 000,00	7 000,00	
<b>SU 34</b>	<b>Summe Auszahlungen investive Gebarung</b>							<b>733 000,00</b>	<b>613 000,00</b>	<b>120 000,00</b>
<b>SA2</b>	<b>Saldo (2) Geldfluss aus der Investiven Gebarung (33 – 34)</b>							<b>-483 900,00</b>	<b>-596 400,00</b>	<b>112 500,00</b>
<b>SA3</b>	<b>Saldo (3) Nettofinanzierungssaldo (Saldo 1 + Saldo 2)</b>							<b>-106 200,00</b>	<b>-218 700,00</b>	<b>112 500,00</b>
<b>Finanzierungstätigkeit</b>										
6/850000+346000	Darlehensaufnahme		3514	55				387 500,00	387 500,00	
<b>SU 35</b>	<b>Summe Einzahlungen aus der Finanzierungstätigkeit</b>							<b>387 500,00</b>	<b>387 500,00</b>	<b>0,00</b>
1/850000-346000	Tilgung von Bankdarlehen		3614	65				247 700,00	247 700,00	
<b>SU 36</b>	<b>Summe Auszahlungen aus der Finanzierungstätigkeit</b>							<b>247 700,00</b>	<b>247 700,00</b>	<b>0,00</b>
<b>SA4</b>	<b>Saldo (4) Geldfluss aus der Finanzierungstätigkeit (35 – 36)</b>							<b>139 800,00</b>	<b>139 800,00</b>	<b>0,00</b>
<b>SA5</b>	<b>Saldo (5) Geldfluss aus der voranschlagswirksamen Gebarung (Saldo 3 + Saldo 4)</b>							<b>33 600,00</b>	<b>-78 900,00</b>	<b>112 500,00</b>
<b>851</b>	<b>Betriebe der Abwasserbeseitigung</b>									
<b>851000</b>	<b>Abwasserbeseitigung</b>									
<b>Operative Gebarung</b>										
2/851000+813000	Erträge aus der Auflösung von Investitionszuschüssen (Kapitaltransfers)	2127			55 400,00	55 400,00				
2/851000+823000	Zinsen d. Rücklage	2131	3131	14	300,00	300,00		300,00	300,00	
2/851000+823100	Zinsen aus Förderungen	2131	3131	14	15 000,00	15 000,00		15 000,00	15 000,00	
6/851000+829960	Ist-Überschuss	2116	3116	18	350 100,00		350 100,00	350 100,00		350 100,00
2/851000+850000	Kanaleinmünd.,Ergänzungs-u.Sonderg.	2111	3111	10	50 000,00	50 000,00		50 000,00	50 000,00	
2/851000+852100	Kanalbenützungsgebühren	2113	3113	12	1 269 100,00	1 269 100,00		1 269 100,00	1 269 100,00	
2/851000+860000	Annuitätenzuschuss ABA BA 02	2121	3121	15						
2/851000+860010	Annuitätenzuschuss ABA BA 03	2121	3121	15						
2/851000+860020	Annuitätenzuschuss ABA BA 04	2121	3121	15						
2/851000+860040	Annuitätenzuschuss ABA BA 06	2121	3121	15						
2/851000+860050	Annuitätenzuschuss ABA BA 08	2121	3121	15						
2/851000+860060	Annuitätenzuschuss ABA BA 07	2121	3121	15						
2/851000+860080	Annuitätenzuschuss ABA BA 10	2121	3121	15						

# 1. Nachtragsvoranschlag 2021

# NVA Ergebnis- und Finanzierungsvoranschlag Detailnachweis

Marktgemeinde Wiener Neudorf

		MVAG	MVAG	QU	Ergebnisvoranschlag			Finanzierungsvoranschlag		
		EH	FH		VA 2021 inkl. NVA	VA 2021	1. NVA	VA 2021 inkl. NVA	VA 2021	1. NVA
2/851000+860090	Annuitätenzuschuss ABA BA 11	2121	3121	15						
<b>SU 21 / 31</b>	<b>Summe Erträge / Einzahlungen operative Gebarung</b>				<b>1 739 900,00</b>	<b>1 389 800,00</b>	<b>350 100,00</b>	<b>1 684 500,00</b>	<b>1 334 400,00</b>	<b>350 100,00</b>
1/851000-600000	Energiebezüge Strom	2222	3222	24	13 000,00	13 000,00		13 000,00	13 000,00	
1/851000-612000	Instandhaltung der Abwasserbeseitigung	2224	3224	24	155 000,00	155 000,00		155 000,00	155 000,00	
1/851000-631000	Telekommunikationsdienste	2222	3222	24	600,00	600,00		600,00	600,00	
1/851000-650000	Kreditzinsen	2241	3241	25	20 600,00	20 600,00		20 600,00	20 600,00	
1/851000-659100	Kapitalertragssteuer/Rücklage	2244	3244	24	100,00	100,00		100,00	100,00	
1/851000-680000	Planmäßige Abschreibung	2226			336 400,00	336 400,00				
1/851000-710000	Öffentl.Abgaben (Gebrauchsabgabe)	2225	3225	24	14 600,00	14 600,00		14 600,00	14 600,00	
5/851000-729960	Sonstige Ausgabe - Übernahme 2019	2225	3225	24						
1/851000-729960	Ist-Überschuss	2225	3225	24	350 100,00		350 100,00	350 100,00		350 100,00
5/851000-729961	Zuführung Ist-Ü zu Vorhaben Straßenbau	2225	3225	24						
1/851000-752000	Kläranlage Mödling	2231	3231	26	280 000,00	410 000,00	-130 000,00	280 000,00	410 000,00	-130 000,00
<b>SU 22 / 32</b>	<b>Summe Aufwendungen / Auszahlungen operative Gebarung</b>				<b>1 170 400,00</b>	<b>950 300,00</b>	<b>220 100,00</b>	<b>834 000,00</b>	<b>613 900,00</b>	<b>220 100,00</b>
<b>SA 0 / SA 1</b>	<b>(0) Nettoergebnis (21 - 22) / (1) Geldfluss operative Gebarung (31 - 32)</b>				<b>569 500,00</b>	<b>439 500,00</b>	<b>130 000,00</b>	<b>850 500,00</b>	<b>720 500,00</b>	<b>130 000,00</b>
6/851000+894000	Entnahmen von zweckgebundenen Haushaltsrücklagen	2301			100,00	127 700,00	-127 600,00			
1/851000-794000	Zuweisung an zweckgebundene Haushaltsrücklagen	2401			127 600,00	127 700,00	-100,00			
<b>SU 23</b>	<b>Summe Haushaltsrücklagen</b>				<b>-127 500,00</b>	<b>0,00</b>	<b>-127 500,00</b>	<b>0,00</b>	<b>0,00</b>	<b>0,00</b>
<b>SA00</b>	<b>Nettoergebnis nach Zuw./Entn. Haushaltsrücklagen (Saldo 0 +/- SU23)</b>				<b>442 000,00</b>	<b>439 500,00</b>	<b>2 500,00</b>			
<b>Investive Gebarung</b>										
2/851000+300000	Kapitaltransfers von Bund ABA BA 02		3331	33				1 800,00	1 800,00	
6/851000+300000	Kapitaltransfers von Bund, Bundesfonds und Bundeskammern		3331	33				177 700,00		177 700,00
2/851000+300010	Kapitaltransfers von Bund ABA BA 03		3331	33				2 700,00	2 700,00	
2/851000+300020	Kapitaltransfers von Bund ABA BA 04		3331	33				3 900,00	3 900,00	
2/851000+300040	Kapitaltransfers von Bund ABA BA 06		3331	33				1 900,00	1 900,00	
2/851000+300050	Kapitaltransfers von Bund ABA BA 08		3331	33				2 300,00	2 300,00	
2/851000+300060	Kapitaltransfers von Bund ABA BA 07		3331	33				5 500,00	5 500,00	
2/851000+300070	Kapitaltransfers von Bund ABA BA 09		3331	33				2 300,00	2 300,00	
2/851000+300080	Kapitaltransfers von Bund ABA BA 10		3331	33				5 800,00	5 800,00	
2/851000+300090	Kapitaltransfers von Bund ABA BA 11		3331	33				1 400,00	1 400,00	
2/851000+300100	Kapitaltransfers von Bund ABA BA 12		3331	33				3 200,00	3 200,00	
6/851000+307000	Kanaleinmündungs-,Ergänzungs- u.Sondergebühren		3334	34						
<b>SU 33</b>	<b>Summe Einzahlungen investive Gebarung</b>							<b>208 500,00</b>	<b>30 800,00</b>	<b>177 700,00</b>
5/851000-004000	Wasser- und Abwasserbauten und -anlagen		3412	40				950 100,00	550 000,00	400 100,00
<b>SU 34</b>	<b>Summe Auszahlungen investive Gebarung</b>							<b>950 100,00</b>	<b>550 000,00</b>	<b>400 100,00</b>

# 1. Nachtragsvoranschlag 2021

Marktgemeinde Wiener Neudorf

# NVA Ergebnis- und Finanzierungsvoranschlag Detailnachweis

	MVAG	MVAG	QU	Ergebnisvoranschlag			Finanzierungsvoranschlag					
				EH	FH	VA 2021 inkl. NVA	VA 2021	1. NVA	VA 2021 inkl. NVA	VA 2021	1. NVA	
<b>SA2</b>				<b>Saldo (2) Geldfluss aus der Investiven Gebarung (33 – 34)</b>				<b>-741 600,00</b>	<b>-519 200,00</b>	<b>-222 400,00</b>		
<b>SA3</b>				<b>Saldo (3) Nettofinanzierungssaldo (Saldo 1 + Saldo 2)</b>				<b>108 900,00</b>	<b>201 300,00</b>	<b>-92 400,00</b>		
<b>Finanzierungstätigkeit</b>												
6/851000+346000								422 300,00	422 300,00			
<b>SU 35</b>				<b>Summe Einzahlungen aus der Finanzierungstätigkeit</b>				<b>422 300,00</b>	<b>422 300,00</b>	<b>0,00</b>		
1/851000-346000								391 900,00	391 900,00			
<b>SU 36</b>				<b>Summe Auszahlungen aus der Finanzierungstätigkeit</b>				<b>391 900,00</b>	<b>391 900,00</b>	<b>0,00</b>		
<b>SA4</b>				<b>Saldo (4) Geldfluss aus der Finanzierungstätigkeit (35 – 36)</b>				<b>30 400,00</b>	<b>30 400,00</b>	<b>0,00</b>		
<b>SA5</b>				<b>Saldo (5) Geldfluss aus der voranschlagswirksamen Gebarung (Saldo 3 + Saldo 4)</b>				<b>139 300,00</b>	<b>231 700,00</b>	<b>-92 400,00</b>		
<b>852 Betriebe der Müllbeseitigung</b>												
<b>852000 Abfallwirtschaftszentrum</b>												
<b>Operative Gebarung</b>												
2/852000+808000												
2/852000+808100						3 000,00	3 000,00	3 000,00	3 000,00			
2/852000+813000						100,00	100,00					
2/852000+817500												
6/852000+829910						30 000,00	-30 000,00		30 000,00	-30 000,00		
6/852000+829960												
6/852000+829961						30 000,00	30 000,00	30 000,00		30 000,00		
2/852000+852000						1 003 000,00	1 003 000,00	1 003 000,00	1 003 000,00			
2/852000+852100						150 500,00	150 500,00	150 500,00	150 500,00			
2/852000+852300						65 000,00	65 000,00	65 000,00	65 000,00			
<b>SU 21 / 31</b>				<b>Summe Erträge / Einzahlungen operative Gebarung</b>			<b>1 251 600,00</b>	<b>1 251 600,00</b>	<b>0,00</b>	<b>1 251 500,00</b>	<b>1 251 500,00</b>	<b>0,00</b>
1/852000-400300						1 000,00	1 000,00	1 000,00	1 000,00			
1/852000-511000						87 000,00	87 000,00	87 000,00	87 000,00			
1/852000-582000						1 300,00	1 300,00	1 300,00	1 300,00			
1/852000-582010						6 500,00	6 500,00	6 500,00	6 500,00			
1/852000-582100						500,00	500,00	500,00	500,00			
1/852000-582200						11 100,00	11 100,00	11 100,00	11 100,00			
1/852000-592000						1 200,00	1 200,00					
1/852000-619000						2 500,00	2 500,00	2 500,00	2 500,00			
1/852000-631000						1 300,00	1 300,00	1 300,00	1 300,00			
1/852000-680000						43 600,00	43 600,00					
1/852000-700000						6 000,00	6 000,00	6 000,00	6 000,00			

# 1. Nachtragsvoranschlag 2021

# NVA Ergebnis- und Finanzierungsvoranschlag Detailnachweis

Marktgemeinde Wiener Neudorf

		MVAG			Ergebnisvoranschlag		Finanzierungsvoranschlag			
		EH	FH	QU	VA 2021 inkl. NVA	VA 2021	1. NVA	VA 2021 inkl. NVA	VA 2021	1. NVA
1/852000-710000	Öffentl.Abgaben (AWZ)	2225	3225	24	200,00	200,00		200,00	200,00	
1/852000-710100	Kommunalsteuer Bedienstete	2225	3225	24	1 000,00	1 000,00		1 000,00	1 000,00	
1/852000-728000	Hausmüllabfuhr	2225	3225	24	675 000,00	675 000,00		675 000,00	675 000,00	
1/852000-728100	Problemstoff- u. Sperrmüllentsorgung	2225	3225	24	145 000,00	145 000,00		145 000,00	145 000,00	
1/852000-728200	Altpapierentsorgung	2225	3225	24	78 000,00	78 000,00		78 000,00	78 000,00	
1/852000-728300	Entsorgung Grünschnitt	2225	3225	24	40 000,00	40 000,00		40 000,00	40 000,00	
1/852000-729000	Sonstige Ausgaben	2225	3225	24	45 000,00	45 000,00		45 000,00	45 000,00	
1/852000-752000	Beitr.an Gde.Verband für Abfallbeseitigung	2231	3231	26	50 000,00	50 000,00		50 000,00	50 000,00	
<b>SU 22 / 32</b>	<b>Summe Aufwendungen / Auszahlungen operative Gebarung</b>				<b>1 196 200,00</b>	<b>1 196 200,00</b>	<b>0,00</b>	<b>1 151 400,00</b>	<b>1 151 400,00</b>	<b>0,00</b>
<b>SA 0 / SA 1</b>	<b>(0) Nettoergebnis (21 - 22) / (1) Geldfluss operative Gebarung (31 - 32)</b>				<b>55 400,00</b>	<b>55 400,00</b>	<b>0,00</b>	<b>100 100,00</b>	<b>100 100,00</b>	<b>0,00</b>
<b>SU 23</b>	<b>Summe Haushaltsrücklagen</b>				<b>0,00</b>	<b>0,00</b>	<b>0,00</b>	<b>0,00</b>	<b>0,00</b>	<b>0,00</b>
<b>SA00</b>	<b>Nettoergebnis nach Zuw./Entn. Haushaltsrücklagen (Saldo 0 +/- SU23)</b>				<b>55 400,00</b>	<b>55 400,00</b>	<b>0,00</b>			
<b>Investive Gebarung</b>										
<b>SU 33</b>	<b>Summe Einzahlungen investive Gebarung</b>							<b>0,00</b>	<b>0,00</b>	<b>0,00</b>
1/852000-010000	Gebäude		3413	40						
1/852000-040000	Fahrzeuge		3414	41				25 000,00	25 000,00	
1/852000-042000	Amts-,Betriebs-u.Geschäftsausstattung		3415	41				4 000,00	4 000,00	
5/852000-050000	Neubau Abfallwirtschaft		3412	40				30 000,00	30 000,00	
1/852000-050000	Altstoffsammelinseln		3412	40				60 000,00	60 000,00	
1/852000-070000	Aktivierungsfähige Rechte (immaterielle Vermögenswerte)		3411	42				5 000,00	5 000,00	
<b>SU 34</b>	<b>Summe Auszahlungen investive Gebarung</b>							<b>124 000,00</b>	<b>124 000,00</b>	<b>0,00</b>
<b>SA2</b>	<b>Saldo (2) Geldfluss aus der Investiven Gebarung (33 - 34)</b>							<b>-124 000,00</b>	<b>-124 000,00</b>	<b>0,00</b>
<b>SA3</b>	<b>Saldo (3) Nettofinanzierungssaldo (Saldo 1 + Saldo 2)</b>							<b>-23 900,00</b>	<b>-23 900,00</b>	<b>0,00</b>
<b>Finanzierungstätigkeit</b>										
<b>SU 35</b>	<b>Summe Einzahlungen aus der Finanzierungstätigkeit</b>							<b>0,00</b>	<b>0,00</b>	<b>0,00</b>
<b>SU 36</b>	<b>Summe Auszahlungen aus der Finanzierungstätigkeit</b>							<b>0,00</b>	<b>0,00</b>	<b>0,00</b>
<b>SA4</b>	<b>Saldo (4) Geldfluss aus der Finanzierungstätigkeit (35 - 36)</b>							<b>0,00</b>	<b>0,00</b>	<b>0,00</b>
<b>SA5</b>	<b>Saldo (5) Geldfluss aus der voranschlagswirksamen Gebarung (Saldo 3 + Saldo 4)</b>							<b>-23 900,00</b>	<b>-23 900,00</b>	<b>0,00</b>
<b>852100 Altlastensanierung</b>										
<b>Operative Gebarung</b>										
6/852100+829910	Sonstige Erträge	2116	3116	18		16 500,00	-16 500,00		16 500,00	-16 500,00
6/852100+829960	Ist-Überschuss	2116	3116	18	161 000,00		161 000,00	161 000,00		161 000,00
6/852100+863000	Förderung Kommunalkredit	2121	3121	15	176 000,00	176 000,00		176 000,00	176 000,00	
6/852100+864100	Kostenersatz Universale	2123	3123	16	27 500,00	27 500,00		27 500,00	27 500,00	
<b>SU 21 / 31</b>	<b>Summe Erträge / Einzahlungen operative Gebarung</b>				<b>364 500,00</b>	<b>220 000,00</b>	<b>144 500,00</b>	<b>364 500,00</b>	<b>220 000,00</b>	<b>144 500,00</b>
1/852100-729960	Ist-Überschuss	2225	3225	24	161 000,00		161 000,00	161 000,00		161 000,00

# 1. Nachtragsvoranschlag 2021

Marktgemeinde Wiener Neudorf

# NVA Ergebnis- und Finanzierungsvoranschlag Detailnachweis

		MVAG	MVAG	QU	Ergebnisvoranschlag			Finanzierungsvoranschlag		
		EH	FH		VA 2021 inkl. NVA	VA 2021	1. NVA	VA 2021 inkl. NVA	VA 2021	1. NVA
5/852100-729960	Sonstige Ausgabe - Übernahme 2019	2225	3225	24						
5/852100-729961	Zuführung Ist-Ü zu Vorhaben	2225	3225	24	144 500,00		144 500,00	144 500,00		144 500,00
5/852100-755000	Sanierungskosten	2233	3233	27	220 000,00	220 000,00		220 000,00	220 000,00	
<b>SU 22 / 32</b>	<b>Summe Aufwendungen / Auszahlungen operative Gebarung</b>				<b>525 500,00</b>	<b>220 000,00</b>	<b>305 500,00</b>	<b>525 500,00</b>	<b>220 000,00</b>	<b>305 500,00</b>
<b>SA 0 / SA 1</b>	<b>(0) Nettoergebnis (21 - 22) / (1) Geldfluss operative Gebarung (31 - 32)</b>				<b>-161 000,00</b>	<b>0,00</b>	<b>-161 000,00</b>	<b>-161 000,00</b>	<b>0,00</b>	<b>-161 000,00</b>
<b>SU 23</b>	<b>Summe Haushaltsrücklagen</b>				<b>0,00</b>	<b>0,00</b>	<b>0,00</b>	<b>0,00</b>	<b>0,00</b>	<b>0,00</b>
<b>SA00</b>	<b>Nettoergebnis nach Zuw./Entn. Haushaltsrücklagen (Saldo 0 +/- SU23)</b>				<b>-161 000,00</b>	<b>0,00</b>	<b>-161 000,00</b>			
<b>Investive Gebarung</b>										
<b>SU 33</b>	<b>Summe Einzahlungen investive Gebarung</b>							<b>0,00</b>	<b>0,00</b>	<b>0,00</b>
<b>SU 34</b>	<b>Summe Auszahlungen investive Gebarung</b>							<b>0,00</b>	<b>0,00</b>	<b>0,00</b>
<b>SA2</b>	<b>Saldo (2) Geldfluss aus der Investiven Gebarung (33 - 34)</b>							<b>0,00</b>	<b>0,00</b>	<b>0,00</b>
<b>SA3</b>	<b>Saldo (3) Nettofinanzierungssaldo (Saldo 1 + Saldo 2)</b>							<b>-161 000,00</b>	<b>0,00</b>	<b>-161 000,00</b>
<b>Finanzierungstätigkeit</b>										
<b>SU 35</b>	<b>Summe Einzahlungen aus der Finanzierungstätigkeit</b>							<b>0,00</b>	<b>0,00</b>	<b>0,00</b>
<b>SU 36</b>	<b>Summe Auszahlungen aus der Finanzierungstätigkeit</b>							<b>0,00</b>	<b>0,00</b>	<b>0,00</b>
<b>SA4</b>	<b>Saldo (4) Geldfluss aus der Finanzierungstätigkeit (35 - 36)</b>							<b>0,00</b>	<b>0,00</b>	<b>0,00</b>
<b>SA5</b>	<b>Saldo (5) Geldfluss aus der voranschlagswirksamen Gebarung (Saldo 3 + Saldo 4)</b>							<b>-161 000,00</b>	<b>0,00</b>	<b>-161 000,00</b>
<b>853</b>	<b>Betriebe für die Errichtung und Verwaltung von Wohn- und Ges</b>									
<b>853000</b>	<b>Wohn- und Geschäftsgebäude</b>									
<b>Operative Gebarung</b>										
2/853000+811010	Mieten und Betriebskosteners. (10%)	2115	3115	14	1 309 200,00	1 309 200,00		1 309 200,00	1 309 200,00	
2/853000+811020	Mieten und Betriebskosteners. (20%)	2115	3115	14	77 800,00	77 800,00		77 800,00	77 800,00	
2/853000+811030	Erlöse Garagen u. Parkplätze	2115	3115	14	28 000,00	28 000,00		28 000,00	28 000,00	
2/853000+811040	Erlöse aus sonst. Bestandsverträgen	2115	3115	14	5 500,00	5 500,00		5 500,00	5 500,00	
2/853000+816100	Verwaltungskostenbeitrag	2114	3114	13	90 300,00	90 300,00		90 300,00	90 300,00	
2/853000+823100	Zinsen d. Rücklagen	2131	3131	14						
2/853000+829000	Erträge aus Versicherungsleistungen	2116	3116	18	50 000,00	50 000,00		50 000,00	50 000,00	
2/853000+829020	Sonstige Einnahmen	2116	3116	18	3 000,00	3 000,00		3 000,00	3 000,00	
2/853000+849000	Nebenansprüche	2111	3111	10	1 000,00	1 000,00		1 000,00	1 000,00	
2/853000+861000	Zuschüsse d.Landes f. Wohnhaussanierung	2121	3121	15	138 800,00	138 800,00		138 800,00	138 800,00	
<b>SU 21 / 31</b>	<b>Summe Erträge / Einzahlungen operative Gebarung</b>				<b>1 703 600,00</b>	<b>1 703 600,00</b>	<b>0,00</b>	<b>1 703 600,00</b>	<b>1 703 600,00</b>	<b>0,00</b>
1/853000-400300	Geringwertige Wirtschaftsgüter (GWG)	2221	3221	23	2 000,00	1 000,00	1 000,00	2 000,00	1 000,00	1 000,00
1/853000-454100	Reinigungsmaterial	2221	3221	23	1 000,00	1 000,00		1 000,00	1 000,00	
1/853000-456000	Büromaterial	2221	3221	23	500,00	500,00		500,00	500,00	
1/853000-457000	Druckwerke	2221	3221	23	800,00	500,00	300,00	800,00	500,00	300,00
1/853000-459100	Leuchtmittel	2221	3221	23	500,00	500,00		500,00	500,00	

# 1. Nachtragsvoranschlag 2021

Marktgemeinde Wiener Neudorf

# NVA Ergebnis- und Finanzierungsvoranschlag Detailnachweis

		MVAG	MVAG	QU	Ergebnisvoranschlag		Finanzierungsvoranschlag			
		EH	FH		VA 2021 inkl. NVA	VA 2021	1. NVA	VA 2021 inkl. NVA	VA 2021	1. NVA
1/853000-510000	Bezüge Vertr.Bedienst.Schema I (Ang.)	2211	3211	20	84 600,00	84 600,00		84 600,00	84 600,00	
1/853000-521000	Bezüge ganzjährige Arbeiter	2211	3211	20	15 800,00	15 800,00		15 800,00	15 800,00	
1/853000-582000	DGB z. Ausgl.Fonds f. Fam.B.Vertr.B	2212	3212	20	3 400,00	3 400,00		3 400,00	3 400,00	
1/853000-582010	DGB BVA Vertragsbedienstete	2212	3212	20	19 800,00	19 800,00		19 800,00	19 800,00	
1/853000-582100	Abfertigung Neu	2212	3212	20	1 100,00	1 100,00		1 100,00	1 100,00	
1/853000-582200	DGB soz.Vers.VB	2212	3212	20						
1/853000-592000	Dotierung von Rückstellungen für Jubiläumszuwendungen	2214			1 600,00	1 600,00				
1/853000-600000	Energiebezüge Strom	2222	3222	24	8 500,00	8 500,00		8 500,00	8 500,00	
1/853000-600100	Energiebezüge Strom/Aufzug	2222	3222	24	1 200,00	1 200,00		1 200,00	1 200,00	
1/853000-600200	Energiebezüge Strom/Waschküche	2222	3222	24	1 800,00	1 800,00		1 800,00	1 800,00	
1/853000-613000	Instandhaltung Außenanlagen	2224	3224	24	5 000,00	5 000,00		5 000,00	5 000,00	
1/853000-614000	Instandhaltung Gebäude	2224	3224	24	465 000,00	454 000,00	11 000,00	465 000,00	454 000,00	11 000,00
1/853000-614100	Rauchfangkehrer	2224	3224	24	34 000,00	34 000,00		34 000,00	34 000,00	
1/853000-614200	Wartung Aufzug	2224	3224	24	30 000,00	30 000,00		30 000,00	30 000,00	
1/853000-618000	Instandhaltung von sonst. Anlagen	2224	3224	24	2 500,00	2 500,00		2 500,00	2 500,00	
1/853000-630000	Portogebühren	2222	3222	24	5 000,00	5 000,00		5 000,00	5 000,00	
1/853000-631000	Telekommunikationsdienste	2222	3222	24	800,00	800,00		800,00	800,00	
1/853000-640000	Rechtskosten	2222	3222	24	10 000,00	10 000,00		10 000,00	10 000,00	
1/853000-650000	Kreditzinsen	2241	3241	25	11 000,00	11 000,00		11 000,00	11 000,00	
1/853000-659000	Geldverkehrs- und Bankspesen	2244	3244	24	100,00	100,00		100,00	100,00	
1/853000-659100	Kapitalertragssteuer	2244	3244	24						
1/853000-670000	Versicherungen	2222	3222	24	58 900,00	58 900,00		58 900,00	58 900,00	
1/853000-680000	Planmäßige Abschreibung	2226			288 400,00	288 400,00				
1/853000-700000	Mieten und Betriebskostenersätze	2223	3223	24	19 200,00	20 000,00	-800,00	19 200,00	20 000,00	-800,00
1/853000-700100	Betriebskosten Leerwohnungen	2223	3223	24	12 000,00	12 000,00		12 000,00	12 000,00	
1/853000-710000	Wasser	2225	3225	24	63 000,00	63 000,00		63 000,00	63 000,00	
1/853000-710001	Wasser/Gärten	2225	3225	24	1 000,00	1 000,00		1 000,00	1 000,00	
1/853000-710100	Müll	2225	3225	24	106 000,00	106 000,00		106 000,00	106 000,00	
1/853000-710200	Kanal	2225	3225	24	53 000,00	53 000,00		53 000,00	53 000,00	
1/853000-710300	Grundsteuer	2225	3225	24	26 000,00	26 000,00		26 000,00	26 000,00	
1/853000-710301	Grundsteuer/Gärten	2225	3225	24	100,00	100,00		100,00	100,00	
1/853000-720000	Verwaltungskosten	2225	3225	24	90 300,00	90 300,00		90 300,00	90 300,00	
1/853000-724000	Reisegebühren	2225	3225	24	100,00	100,00		100,00	100,00	
1/853000-728000	Entgelte für sonst. Leistungen	2225	3225	24	1 000,00	1 000,00		1 000,00	1 000,00	
1/853000-728100	Winterdienst	2225	3225	24	4 000,00	4 000,00		4 000,00	4 000,00	
1/853000-728500	Reinigung	2225	3225	24	33 000,00	33 000,00		33 000,00	33 000,00	
1/853000-729100	Baukostenzuschuss	2225	3225	24	15 000,00	15 000,00		15 000,00	15 000,00	
<b>SU 22 / 32</b>	<b>Summe Aufwendungen / Auszahlungen operative Gebarung</b>				<b>1 477 000,00</b>	<b>1 465 500,00</b>	<b>11 500,00</b>	<b>1 187 000,00</b>	<b>1 175 500,00</b>	<b>11 500,00</b>

# 1. Nachtragsvoranschlag 2021

Marktgemeinde Wiener Neudorf

# NVA Ergebnis- und Finanzierungsvoranschlag Detailnachweis

		MVAG			Ergebnisvoranschlag			Finanzierungsvoranschlag		
		EH	FH	QU	VA 2021 inkl. NVA	VA 2021	1. NVA	VA 2021 inkl. NVA	VA 2021	1. NVA
<b>SA 0 / SA 1</b>	<b>(0) Nettoergebnis (21 - 22) / (1) Geldfluss operative Gebarung (31 - 32)</b>				<b>226 600,00</b>	<b>238 100,00</b>	<b>-11 500,00</b>	<b>516 600,00</b>	<b>528 100,00</b>	<b>-11 500,00</b>
2/853000+894000	Entnahmen von zweckgebundenen Haushaltsrücklagen	2301			15 000,00	15 000,00				
1/853000-794000	Zuweisung an zweckgebundene Haushaltsrücklagen	2401			15 000,00	15 000,00				
<b>SU 23</b>	<b>Summe Haushaltsrücklagen</b>				<b>0,00</b>	<b>0,00</b>	<b>0,00</b>	<b>0,00</b>	<b>0,00</b>	<b>0,00</b>
<b>SA00</b>	<b>Nettoergebnis nach Zuw./Entn. Haushaltsrücklagen (Saldo 0 +/- SU23)</b>				<b>226 600,00</b>	<b>238 100,00</b>	<b>-11 500,00</b>			
<b>Investive Gebarung</b>										
<b>SU 33</b>	<b>Summe Einzahlungen investive Gebarung</b>							<b>0,00</b>	<b>0,00</b>	<b>0,00</b>
1/853000-006000	Sonstige Grundstückseinrichtungen		3412	40				6 600,00	1 000,00	5 600,00
5/853000-010000	San. Lax./Park.		3413	40				400 000,00	400 000,00	
1/853000-040000	Ankauf von Fahrradständern		3414	41				2 000,00	2 000,00	
1/853000-042000	Amts-, Betriebs- u. Geschäftsausstattung		3415	41				21 000,00	21 000,00	
<b>SU 34</b>	<b>Summe Auszahlungen investive Gebarung</b>							<b>429 600,00</b>	<b>424 000,00</b>	<b>5 600,00</b>
<b>SA2</b>	<b>Saldo (2) Geldfluss aus der Investiven Gebarung (33 - 34)</b>							<b>-429 600,00</b>	<b>-424 000,00</b>	<b>-5 600,00</b>
<b>SA3</b>	<b>Saldo (3) Nettofinanzierungssaldo (Saldo 1 + Saldo 2)</b>							<b>87 000,00</b>	<b>104 100,00</b>	<b>-17 100,00</b>
<b>Finanzierungstätigkeit</b>										
6/853000+346000	Darlehensaufnahme		3514	55				400 000,00	400 000,00	
<b>SU 35</b>	<b>Summe Einzahlungen aus der Finanzierungstätigkeit</b>							<b>400 000,00</b>	<b>400 000,00</b>	<b>0,00</b>
1/853000-341000	Tilgung von Landesdarlehen (Wohnbau)		3611	64				79 000,00	79 000,00	
1/853000-346000	Tilgung von Bankdarlehen		3614	65				265 800,00	265 800,00	
<b>SU 36</b>	<b>Summe Auszahlungen aus der Finanzierungstätigkeit</b>							<b>344 800,00</b>	<b>344 800,00</b>	<b>0,00</b>
<b>SA4</b>	<b>Saldo (4) Geldfluss aus der Finanzierungstätigkeit (35 - 36)</b>							<b>55 200,00</b>	<b>55 200,00</b>	<b>0,00</b>
<b>SA5</b>	<b>Saldo (5) Geldfluss aus der voranschlagswirksamen Gebarung (Saldo 3 + Saldo 4)</b>							<b>142 200,00</b>	<b>159 300,00</b>	<b>-17 100,00</b>
<b>853010 Migazzi-Haus</b>										
<b>Operative Gebarung</b>										
2/853010+810000	Erlöse aus Veranstaltungen	2114	3114	13	1 000,00	1 000,00		1 000,00	1 000,00	
2/853010+811000	Mieten und Betriebskosteners.	2115	3115	14	600,00	600,00		600,00	600,00	
2/853010+829000	Sonstige Mieteinnahmen	2116	3116	18	1 000,00	1 000,00		1 000,00	1 000,00	
2/853010+829100	Miete Vereine Migazzi-Haus	2116	3116	18	4 200,00	4 200,00		4 200,00	4 200,00	
<b>SU 21 / 31</b>	<b>Summe Erträge / Einzahlungen operative Gebarung</b>				<b>6 800,00</b>	<b>6 800,00</b>	<b>0,00</b>	<b>6 800,00</b>	<b>6 800,00</b>	<b>0,00</b>
1/853010-400300	Geringwertige Wirtschaftsgüter (GWG)	2221	3221	23	1 000,00	1 000,00		1 000,00	1 000,00	
1/853010-454000	Reinigungsmittel	2221	3221	23	3 000,00	3 000,00		3 000,00	3 000,00	
1/853010-458000	Mittel zur ärztlichen Betreuung etc	2221	3221	23	200,00	200,00		200,00	200,00	
1/853010-459000	Sonstige Verbrauchsgüter	2221	3221	23	400,00	400,00		400,00	400,00	
1/853010-613000	Instandhaltung Außenanlagen	2224	3224	24	1 500,00	21 500,00	-20 000,00	1 500,00	21 500,00	-20 000,00
1/853010-614000	Instandhaltung Gebäude	2224	3224	24	20 200,00	13 600,00	6 600,00	20 200,00	13 600,00	6 600,00
1/853010-618000	Instandhaltung von sonst. Anlagen	2224	3224	24	500,00	500,00		500,00	500,00	

# 1. Nachtragsvoranschlag 2021

Marktgemeinde Wiener Neudorf

# NVA Ergebnis- und Finanzierungsvoranschlag Detailnachweis

		MVAG	MVAG	QU	Ergebnisvoranschlag			Finanzierungsvoranschlag		
		EH	FH		VA 2021 inkl. NVA	VA 2021	1. NVA	VA 2021 inkl. NVA	VA 2021	1. NVA
1/853010-631000	Telekommunikationsdienste	2222	3222	24	500,00	500,00		500,00	500,00	
1/853010-650000	Kreditzinsen	2241	3241	25	700,00	700,00		700,00	700,00	
1/853010-670000	Versicherungen	2222	3222	24	700,00	700,00		700,00	700,00	
1/853010-680000	Planmäßige Abschreibung	2226			3 000,00	3 000,00				
1/853010-700000	Mieten- und Betriebskostenersätze	2223	3223	24	100 900,00	114 300,00	-13 400,00	100 900,00	114 300,00	-13 400,00
1/853010-728000	Aufwand für Veranstaltungen	2225	3225	24	13 000,00	13 000,00		13 000,00	13 000,00	
1/853010-728500	Reinigung	2225	3225	24	3 500,00	3 500,00		3 500,00	3 500,00	
<b>SU 22 / 32</b>	<b>Summe Aufwendungen / Auszahlungen operative Gebarung</b>				<b>149 100,00</b>	<b>175 900,00</b>	<b>-26 800,00</b>	<b>146 100,00</b>	<b>172 900,00</b>	<b>-26 800,00</b>
<b>SA 0 / SA 1</b>	<b>(0) Nettoergebnis (21 - 22) / (1) Geldfluss operative Gebarung (31 - 32)</b>				<b>-142 300,00</b>	<b>-169 100,00</b>	<b>26 800,00</b>	<b>-139 300,00</b>	<b>-166 100,00</b>	<b>26 800,00</b>
<b>SU 23</b>	<b>Summe Haushaltsrücklagen</b>				<b>0,00</b>	<b>0,00</b>	<b>0,00</b>	<b>0,00</b>	<b>0,00</b>	<b>0,00</b>
<b>SA00</b>	<b>Nettoergebnis nach Zuw./Entn. Haushaltsrücklagen (Saldo 0 +/- SU23)</b>				<b>-142 300,00</b>	<b>-169 100,00</b>	<b>26 800,00</b>			
<b>Investive Gebarung</b>										
<b>SU 33</b>	<b>Summe Einzahlungen investive Gebarung</b>							<b>0,00</b>	<b>0,00</b>	<b>0,00</b>
1/853010-042000	Amts-,Betriebs-u.Geschäftsausstattung		3415	41				71 300,00	68 000,00	3 300,00
<b>SU 34</b>	<b>Summe Auszahlungen investive Gebarung</b>							<b>71 300,00</b>	<b>68 000,00</b>	<b>3 300,00</b>
<b>SA2</b>	<b>Saldo (2) Geldfluss aus der Investiven Gebarung (33 - 34)</b>							<b>-71 300,00</b>	<b>-68 000,00</b>	<b>-3 300,00</b>
<b>SA3</b>	<b>Saldo (3) Nettofinanzierungssaldo (Saldo 1 + Saldo 2)</b>							<b>-210 600,00</b>	<b>-234 100,00</b>	<b>23 500,00</b>
<b>Finanzierungstätigkeit</b>										
<b>SU 35</b>	<b>Summe Einzahlungen aus der Finanzierungstätigkeit</b>							<b>0,00</b>	<b>0,00</b>	<b>0,00</b>
1/853010-346000	Darlehensstilgung		3614	65				30 400,00	30 400,00	
<b>SU 36</b>	<b>Summe Auszahlungen aus der Finanzierungstätigkeit</b>							<b>30 400,00</b>	<b>30 400,00</b>	<b>0,00</b>
<b>SA4</b>	<b>Saldo (4) Geldfluss aus der Finanzierungstätigkeit (35 - 36)</b>							<b>-30 400,00</b>	<b>-30 400,00</b>	<b>0,00</b>
<b>SA5</b>	<b>Saldo (5) Geldfluss aus der voranschlagswirksamen Gebarung (Saldo 3 + Saldo 4)</b>							<b>-241 000,00</b>	<b>-264 500,00</b>	<b>23 500,00</b>
<b>853020</b>	<b>Grundankäufe</b>									
<b>Operative Gebarung</b>										
<b>SU 21 / 31</b>	<b>Summe Erträge / Einzahlungen operative Gebarung</b>				<b>0,00</b>	<b>0,00</b>	<b>0,00</b>	<b>0,00</b>	<b>0,00</b>	<b>0,00</b>
1/853020-650000	Kreditzinsen	2241	3241	25						
<b>SU 22 / 32</b>	<b>Summe Aufwendungen / Auszahlungen operative Gebarung</b>				<b>0,00</b>	<b>0,00</b>	<b>0,00</b>	<b>0,00</b>	<b>0,00</b>	<b>0,00</b>
<b>SA 0 / SA 1</b>	<b>(0) Nettoergebnis (21 - 22) / (1) Geldfluss operative Gebarung (31 - 32)</b>				<b>0,00</b>	<b>0,00</b>	<b>0,00</b>	<b>0,00</b>	<b>0,00</b>	<b>0,00</b>
<b>SU 23</b>	<b>Summe Haushaltsrücklagen</b>				<b>0,00</b>	<b>0,00</b>	<b>0,00</b>	<b>0,00</b>	<b>0,00</b>	<b>0,00</b>
<b>SA00</b>	<b>Nettoergebnis nach Zuw./Entn. Haushaltsrücklagen (Saldo 0 +/- SU23)</b>				<b>0,00</b>	<b>0,00</b>	<b>0,00</b>			
<b>Investive Gebarung</b>										
<b>SU 33</b>	<b>Summe Einzahlungen investive Gebarung</b>							<b>0,00</b>	<b>0,00</b>	<b>0,00</b>
<b>SU 34</b>	<b>Summe Auszahlungen investive Gebarung</b>							<b>0,00</b>	<b>0,00</b>	<b>0,00</b>
<b>SA2</b>	<b>Saldo (2) Geldfluss aus der Investiven Gebarung (33 - 34)</b>							<b>0,00</b>	<b>0,00</b>	<b>0,00</b>
<b>SA3</b>	<b>Saldo (3) Nettofinanzierungssaldo (Saldo 1 + Saldo 2)</b>							<b>0,00</b>	<b>0,00</b>	<b>0,00</b>



# 1. Nachtragsvoranschlag 2021

Marktgemeinde Wiener Neudorf

# NVA Ergebnis- und Finanzierungsvoranschlag Detailnachweis

	MVAG EH	MVAG FH	QU	Ergebnisvoranschlag			Finanzierungsvoranschlag		
				VA 2021 inkl. NVA	VA 2021	1. NVA	VA 2021 inkl. NVA	VA 2021	1. NVA
<b>Finanzierungstätigkeit</b>									
<b>SU 35</b>	<b>Summe Einzahlungen aus der Finanzierungstätigkeit</b>						<b>0,00</b>	<b>0,00</b>	<b>0,00</b>
1/853020-346000			3614 65						
<b>SU 36</b>	<b>Summe Auszahlungen aus der Finanzierungstätigkeit</b>						<b>0,00</b>	<b>0,00</b>	<b>0,00</b>
<b>SA4</b>	<b>Saldo (4) Geldfluss aus der Finanzierungstätigkeit (35 – 36)</b>						<b>0,00</b>	<b>0,00</b>	<b>0,00</b>
<b>SA5</b>	<b>Saldo (5) Geldfluss aus der voranschlagswirksamen Gebarung (Saldo 3 + Saldo 4)</b>						<b>0,00</b>	<b>0,00</b>	<b>0,00</b>
<b>853030 Haus Parkstraße 6 (Alte Feuerwehr)</b>									
<b>Operative Gebarung</b>									
2/853030+811000		2115	3115 14	1 000,00	1 000,00		1 000,00	1 000,00	
<b>SU 21 / 31</b>	<b>Summe Erträge / Einzahlungen operative Gebarung</b>			<b>1 000,00</b>	<b>1 000,00</b>	<b>0,00</b>	<b>1 000,00</b>	<b>1 000,00</b>	<b>0,00</b>
1/853030-400300		2221	3221 23	500,00	500,00		500,00	500,00	
1/853030-600000		2222	3222 24	1 600,00	1 600,00		1 600,00	1 600,00	
1/853030-600300		2222	3222 24	7 000,00	7 000,00		7 000,00	7 000,00	
1/853030-614000		2224	3224 24	8 400,00	8 400,00		8 400,00	8 400,00	
1/853030-670000		2222	3222 24	600,00	600,00		600,00	600,00	
1/853030-680000		2226		3 200,00	3 200,00				
1/853030-710000		2225	3225 24	2 100,00	2 100,00		2 100,00	2 100,00	
1/853030-728500		2225	3225 24	500,00	500,00		500,00	500,00	
<b>SU 22 / 32</b>	<b>Summe Aufwendungen / Auszahlungen operative Gebarung</b>			<b>23 900,00</b>	<b>23 900,00</b>	<b>0,00</b>	<b>20 700,00</b>	<b>20 700,00</b>	<b>0,00</b>
<b>SA 0 / SA 1</b>	<b>(0) Nettoergebnis (21 - 22) / (1) Geldfluss operative Gebarung (31 – 32)</b>			<b>-22 900,00</b>	<b>-22 900,00</b>	<b>0,00</b>	<b>-19 700,00</b>	<b>-19 700,00</b>	<b>0,00</b>
<b>SU 23</b>	<b>Summe Haushaltsrücklagen</b>			<b>0,00</b>	<b>0,00</b>	<b>0,00</b>	<b>0,00</b>	<b>0,00</b>	<b>0,00</b>
<b>SA00</b>	<b>Nettoergebnis nach Zuw./Entn. Haushaltsrücklagen (Saldo 0 +/- SU23)</b>			<b>-22 900,00</b>	<b>-22 900,00</b>	<b>0,00</b>			
<b>Investive Gebarung</b>									
<b>SU 33</b>	<b>Summe Einzahlungen investive Gebarung</b>						<b>0,00</b>	<b>0,00</b>	<b>0,00</b>
1/853030-042000			3415 41				1 000,00	1 000,00	
<b>SU 34</b>	<b>Summe Auszahlungen investive Gebarung</b>						<b>1 000,00</b>	<b>1 000,00</b>	<b>0,00</b>
<b>SA2</b>	<b>Saldo (2) Geldfluss aus der Investiven Gebarung (33 – 34)</b>						<b>-1 000,00</b>	<b>-1 000,00</b>	<b>0,00</b>
<b>SA3</b>	<b>Saldo (3) Nettofinanzierungssaldo (Saldo 1 + Saldo 2)</b>						<b>-20 700,00</b>	<b>-20 700,00</b>	<b>0,00</b>
<b>Finanzierungstätigkeit</b>									
<b>SU 35</b>	<b>Summe Einzahlungen aus der Finanzierungstätigkeit</b>						<b>0,00</b>	<b>0,00</b>	<b>0,00</b>
<b>SU 36</b>	<b>Summe Auszahlungen aus der Finanzierungstätigkeit</b>						<b>0,00</b>	<b>0,00</b>	<b>0,00</b>
<b>SA4</b>	<b>Saldo (4) Geldfluss aus der Finanzierungstätigkeit (35 – 36)</b>						<b>0,00</b>	<b>0,00</b>	<b>0,00</b>
<b>SA5</b>	<b>Saldo (5) Geldfluss aus der voranschlagswirksamen Gebarung (Saldo 3 + Saldo 4)</b>						<b>-20 700,00</b>	<b>-20 700,00</b>	<b>0,00</b>

		MVAG	MVAG	QU	Ergebnisvoranschlag			Finanzierungsvoranschlag		
		EH	FH		VA 2021 inkl. NVA	VA 2021	1. NVA	VA 2021 inkl. NVA	VA 2021	1. NVA
<b>9 Finanzwirtschaft</b>										
<b>90</b>	<b>Gesonderte Verwaltung</b>									
<b>900</b>	<b>Gesonderte Verwaltung</b>									
<b>900000</b>	<b>Finanzabteilung u. Finanzverwaltung ngen</b>									
<b>Operative Gebarung</b>										
2/900000+829960	Sonstige Einnahmen - Übernahme 2019	2116	3116	18						
<b>SU 21 / 31</b>	<b>Summe Erträge / Einzahlungen operative Gebarung</b>				<b>0,00</b>	<b>0,00</b>	<b>0,00</b>	<b>0,00</b>	<b>0,00</b>	<b>0,00</b>
1/900000-729910	Sonstige Aufwendungen	2225	3225	24	911 200,00	376 200,00	535 000,00	911 200,00	376 200,00	535 000,00
<b>SU 22 / 32</b>	<b>Summe Aufwendungen / Auszahlungen operative Gebarung</b>				<b>911 200,00</b>	<b>376 200,00</b>	<b>535 000,00</b>	<b>911 200,00</b>	<b>376 200,00</b>	<b>535 000,00</b>
<b>SA 0 / SA 1</b>	<b>(0) Nettoergebnis (21 - 22) / (1) Geldfluss operative Gebarung (31 - 32)</b>				<b>-911 200,00</b>	<b>-376 200,00</b>	<b>-535 000,00</b>	<b>-911 200,00</b>	<b>-376 200,00</b>	<b>-535 000,00</b>
<b>SU 23</b>	<b>Summe Haushaltsrücklagen</b>				<b>0,00</b>	<b>0,00</b>	<b>0,00</b>	<b>0,00</b>	<b>0,00</b>	<b>0,00</b>
<b>SA00</b>	<b>Nettoergebnis nach Zuw./Entn. Haushaltsrücklagen (Saldo 0 +/- SU23)</b>				<b>-911 200,00</b>	<b>-376 200,00</b>	<b>-535 000,00</b>			
<b>Investive Gebarung</b>										
<b>SU 33</b>	<b>Summe Einzahlungen investive Gebarung</b>							<b>0,00</b>	<b>0,00</b>	<b>0,00</b>
<b>SU 34</b>	<b>Summe Auszahlungen investive Gebarung</b>							<b>0,00</b>	<b>0,00</b>	<b>0,00</b>
<b>SA2</b>	<b>Saldo (2) Geldfluss aus der Investiven Gebarung (33 - 34)</b>							<b>0,00</b>	<b>0,00</b>	<b>0,00</b>
<b>SA3</b>	<b>Saldo (3) Nettofinanzierungssaldo (Saldo 1 + Saldo 2)</b>							<b>-911 200,00</b>	<b>-376 200,00</b>	<b>-535 000,00</b>
<b>Finanzierungstätigkeit</b>										
<b>SU 35</b>	<b>Summe Einzahlungen aus der Finanzierungstätigkeit</b>							<b>0,00</b>	<b>0,00</b>	<b>0,00</b>
<b>SU 36</b>	<b>Summe Auszahlungen aus der Finanzierungstätigkeit</b>							<b>0,00</b>	<b>0,00</b>	<b>0,00</b>
<b>SA4</b>	<b>Saldo (4) Geldfluss aus der Finanzierungstätigkeit (35 - 36)</b>							<b>0,00</b>	<b>0,00</b>	<b>0,00</b>
<b>SA5</b>	<b>Saldo (5) Geldfluss aus der voranschlagswirksamen Gebarung (Saldo 3 + Saldo 4)</b>							<b>-911 200,00</b>	<b>-376 200,00</b>	<b>-535 000,00</b>
<b>91</b>	<b>Kapitalvermögen und Stiftungen ohne eigene Rechtspersönlichkeit</b>									
<b>910</b>	<b>Geldverkehr</b>									
<b>910000</b>	<b>Geldverkehr</b>									
<b>Operative Gebarung</b>										
2/910000+811000	Baurechtsmiete	2115	3115	14	10 000,00	10 000,00		10 000,00	10 000,00	
2/910000+823000	Zinsen d. Girokonten	2131	3131	14						
2/910000+829000	Sonstige Einnahmen	2116	3116	18	55 900,00		55 900,00	55 900,00		55 900,00
2/910000+829010	sonstige Einnahmen	2116	3116	18	100,00	100,00		100,00	100,00	
<b>SU 21 / 31</b>	<b>Summe Erträge / Einzahlungen operative Gebarung</b>				<b>66 000,00</b>	<b>10 100,00</b>	<b>55 900,00</b>	<b>66 000,00</b>	<b>10 100,00</b>	<b>55 900,00</b>
1/910000-650000	Sonstige Zinsen	2241	3241	25	100,00	100,00		100,00	100,00	
1/910000-659000	Geldverkehrsspesen	2244	3244	24	14 000,00	14 000,00		14 000,00	14 000,00	
1/910000-659100	Kapitalertragssteuer	2244	3244	24	1 100,00	1 100,00		1 100,00	1 100,00	

# 1. Nachtragsvoranschlag 2021

# NVA Ergebnis- und Finanzierungsvoranschlag Detailnachweis

Marktgemeinde Wiener Neudorf

		MVAG			Ergebnisvoranschlag			Finanzierungsvoranschlag		
		EH	FH	QU	VA 2021 inkl. NVA	VA 2021	1. NVA	VA 2021 inkl. NVA	VA 2021	1. NVA
1/910000-729000	Sonstige Ausgaben	2225	3225	24	200,00	200,00		200,00	200,00	
<b>SU 22 / 32</b>	<b>Summe Aufwendungen / Auszahlungen operative Gebarung</b>				<b>15 400,00</b>	<b>15 400,00</b>	<b>0,00</b>	<b>15 400,00</b>	<b>15 400,00</b>	<b>0,00</b>
<b>SA 0 / SA 1</b>	<b>(0) Nettoergebnis (21 - 22) / (1) Geldfluss operative Gebarung (31 - 32)</b>				<b>50 600,00</b>	<b>-5 300,00</b>	<b>55 900,00</b>	<b>50 600,00</b>	<b>-5 300,00</b>	<b>55 900,00</b>
<b>SU 23</b>	<b>Summe Haushaltsrücklagen</b>				<b>0,00</b>	<b>0,00</b>	<b>0,00</b>	<b>0,00</b>	<b>0,00</b>	<b>0,00</b>
<b>SA00</b>	<b>Nettoergebnis nach Zuw./Entn. Haushaltsrücklagen (Saldo 0 +/- SU23)</b>				<b>50 600,00</b>	<b>-5 300,00</b>	<b>55 900,00</b>			
<b>Investive Gebarung</b>										
<b>SU 33</b>	<b>Summe Einzahlungen investive Gebarung</b>							<b>0,00</b>	<b>0,00</b>	<b>0,00</b>
<b>SU 34</b>	<b>Summe Auszahlungen investive Gebarung</b>							<b>0,00</b>	<b>0,00</b>	<b>0,00</b>
<b>SA2</b>	<b>Saldo (2) Geldfluss aus der Investiven Gebarung (33 - 34)</b>							<b>0,00</b>	<b>0,00</b>	<b>0,00</b>
<b>SA3</b>	<b>Saldo (3) Nettofinanzierungssaldo (Saldo 1 + Saldo 2)</b>							<b>50 600,00</b>	<b>-5 300,00</b>	<b>55 900,00</b>
<b>Finanzierungstätigkeit</b>										
<b>SU 35</b>	<b>Summe Einzahlungen aus der Finanzierungstätigkeit</b>							<b>0,00</b>	<b>0,00</b>	<b>0,00</b>
<b>SU 36</b>	<b>Summe Auszahlungen aus der Finanzierungstätigkeit</b>							<b>0,00</b>	<b>0,00</b>	<b>0,00</b>
<b>SA4</b>	<b>Saldo (4) Geldfluss aus der Finanzierungstätigkeit (35 - 36)</b>							<b>0,00</b>	<b>0,00</b>	<b>0,00</b>
<b>SA5</b>	<b>Saldo (5) Geldfluss aus der voranschlagswirksamen Gebarung (Saldo 3 + Saldo 4)</b>							<b>50 600,00</b>	<b>-5 300,00</b>	<b>55 900,00</b>
<b>914</b>	<b>Beteiligungen</b>									
<b>914000</b>	<b>Beteiligungen</b>									
<b>Operative Gebarung</b>										
<b>SU 21 / 31</b>	<b>Summe Erträge / Einzahlungen operative Gebarung</b>				<b>0,00</b>	<b>0,00</b>	<b>0,00</b>	<b>0,00</b>	<b>0,00</b>	<b>0,00</b>
1/914000-759000	Transfers an Unternehmungen, (Eigenbetriebe) ohne Rechtspersönlichkeit	2233	3233	27		10 800,00	-10 800,00		10 800,00	-10 800,00
<b>SU 22 / 32</b>	<b>Summe Aufwendungen / Auszahlungen operative Gebarung</b>				<b>0,00</b>	<b>10 800,00</b>	<b>-10 800,00</b>	<b>0,00</b>	<b>10 800,00</b>	<b>-10 800,00</b>
<b>SA 0 / SA 1</b>	<b>(0) Nettoergebnis (21 - 22) / (1) Geldfluss operative Gebarung (31 - 32)</b>				<b>0,00</b>	<b>-10 800,00</b>	<b>10 800,00</b>	<b>0,00</b>	<b>-10 800,00</b>	<b>10 800,00</b>
<b>SU 23</b>	<b>Summe Haushaltsrücklagen</b>				<b>0,00</b>	<b>0,00</b>	<b>0,00</b>	<b>0,00</b>	<b>0,00</b>	<b>0,00</b>
<b>SA00</b>	<b>Nettoergebnis nach Zuw./Entn. Haushaltsrücklagen (Saldo 0 +/- SU23)</b>				<b>0,00</b>	<b>-10 800,00</b>	<b>10 800,00</b>			
<b>Investive Gebarung</b>										
<b>SU 33</b>	<b>Summe Einzahlungen investive Gebarung</b>							<b>0,00</b>	<b>0,00</b>	<b>0,00</b>
<b>SU 34</b>	<b>Summe Auszahlungen investive Gebarung</b>							<b>0,00</b>	<b>0,00</b>	<b>0,00</b>
<b>SA2</b>	<b>Saldo (2) Geldfluss aus der Investiven Gebarung (33 - 34)</b>							<b>0,00</b>	<b>0,00</b>	<b>0,00</b>
<b>SA3</b>	<b>Saldo (3) Nettofinanzierungssaldo (Saldo 1 + Saldo 2)</b>							<b>0,00</b>	<b>-10 800,00</b>	<b>10 800,00</b>
<b>Finanzierungstätigkeit</b>										
<b>SU 35</b>	<b>Summe Einzahlungen aus der Finanzierungstätigkeit</b>							<b>0,00</b>	<b>0,00</b>	<b>0,00</b>
<b>SU 36</b>	<b>Summe Auszahlungen aus der Finanzierungstätigkeit</b>							<b>0,00</b>	<b>0,00</b>	<b>0,00</b>
<b>SA4</b>	<b>Saldo (4) Geldfluss aus der Finanzierungstätigkeit (35 - 36)</b>							<b>0,00</b>	<b>0,00</b>	<b>0,00</b>
<b>SA5</b>	<b>Saldo (5) Geldfluss aus der voranschlagswirksamen Gebarung (Saldo 3 + Saldo 4)</b>							<b>0,00</b>	<b>-10 800,00</b>	<b>10 800,00</b>

# 1. Nachtragsvoranschlag 2021

Marktgemeinde Wiener Neudorf

# NVA Ergebnis- und Finanzierungsvoranschlag Detailnachweis

		MVAG	MVAG	QU	Ergebnisvoranschlag			Finanzierungsvoranschlag		
		EH	FH		VA 2021 inkl. NVA	VA 2021	1. NVA	VA 2021 inkl. NVA	VA 2021	1. NVA
<b>92</b>	<b>Öffentliche Abgaben</b>									
<b>920</b>	<b>Ausschließliche Gemeindeabgaben</b>									
<b>920000</b>	<b>Ausschließliche Gemeindeabgaben</b>									
<b>Operative Gebarung</b>										
2/920000+830000	Grundsteuer A	2111	3111	10	1 000,00	1 000,00		1 000,00	1 000,00	
2/920000+831000	Grundsteuer B	2111	3111	10	1 420 000,00	1 420 000,00		1 420 000,00	1 420 000,00	
2/920000+833100	Kommunalsteuer	2111	3111	10	17 780 000,00	17 000 000,00	780 000,00	17 780 000,00	17 000 000,00	780 000,00
2/920000+837000	Lustbarkeitsabgaben	2111	3111	10	80 000,00	150 000,00	-70 000,00	80 000,00	150 000,00	-70 000,00
2/920000+837100	Vergnügungssteuer	2111	3111	10	17 500,00	17 500,00		17 500,00	17 500,00	
2/920000+838000	Hundeabgabe	2111	3111	10	24 300,00	22 000,00	2 300,00	24 300,00	22 000,00	2 300,00
2/920000+841000	Gebrauchsabgaben	2111	3111	10	72 600,00	72 600,00		72 600,00	72 600,00	
2/920000+849000	Nebenansprüche	2111	3111	10	7 000,00	7 000,00		7 000,00	7 000,00	
2/920000+850000	Aufschließungsabgabe	2111	3111	10	107 100,00	30 000,00	77 100,00	107 100,00	30 000,00	77 100,00
2/920000+856000	Verwaltungsabgaben	2111	3111	10	29 000,00	29 000,00		29 000,00	29 000,00	
2/920000+857000	Kommissionsgebühren	2111	3111	10						
<b>SU 21 / 31</b>	<b>Summe Erträge / Einzahlungen operative Gebarung</b>				<b>19 538 500,00</b>	<b>18 749 100,00</b>	<b>789 400,00</b>	<b>19 538 500,00</b>	<b>18 749 100,00</b>	<b>789 400,00</b>
1/920000-640000	Rechtskosten	2222	3222	24	6 000,00	6 000,00		6 000,00	6 000,00	
<b>SU 22 / 32</b>	<b>Summe Aufwendungen / Auszahlungen operative Gebarung</b>				<b>6 000,00</b>	<b>6 000,00</b>	<b>0,00</b>	<b>6 000,00</b>	<b>6 000,00</b>	<b>0,00</b>
<b>SA 0 / SA 1</b>	<b>(0) Nettoergebnis (21 - 22) / (1) Geldfluss operative Gebarung (31 - 32)</b>				<b>19 532 500,00</b>	<b>18 743 100,00</b>	<b>789 400,00</b>	<b>19 532 500,00</b>	<b>18 743 100,00</b>	<b>789 400,00</b>
<b>SU 23</b>	<b>Summe Haushaltsrücklagen</b>				<b>0,00</b>	<b>0,00</b>	<b>0,00</b>	<b>0,00</b>	<b>0,00</b>	<b>0,00</b>
<b>SA00</b>	<b>Nettoergebnis nach Zuw./Entn. Haushaltsrücklagen (Saldo 0 +/- SU23)</b>				<b>19 532 500,00</b>	<b>18 743 100,00</b>	<b>789 400,00</b>			
<b>Investive Gebarung</b>										
<b>SU 33</b>	<b>Summe Einzahlungen investive Gebarung</b>							<b>0,00</b>	<b>0,00</b>	<b>0,00</b>
<b>SU 34</b>	<b>Summe Auszahlungen investive Gebarung</b>							<b>0,00</b>	<b>0,00</b>	<b>0,00</b>
<b>SA2</b>	<b>Saldo (2) Geldfluss aus der Investiven Gebarung (33 - 34)</b>							<b>0,00</b>	<b>0,00</b>	<b>0,00</b>
<b>SA3</b>	<b>Saldo (3) Nettofinanzierungssaldo (Saldo 1 + Saldo 2)</b>							<b>19 532 500,00</b>	<b>18 743 100,00</b>	<b>789 400,00</b>
<b>Finanzierungstätigkeit</b>										
<b>SU 35</b>	<b>Summe Einzahlungen aus der Finanzierungstätigkeit</b>							<b>0,00</b>	<b>0,00</b>	<b>0,00</b>
<b>SU 36</b>	<b>Summe Auszahlungen aus der Finanzierungstätigkeit</b>							<b>0,00</b>	<b>0,00</b>	<b>0,00</b>
<b>SA4</b>	<b>Saldo (4) Geldfluss aus der Finanzierungstätigkeit (35 - 36)</b>							<b>0,00</b>	<b>0,00</b>	<b>0,00</b>
<b>SA5</b>	<b>Saldo (5) Geldfluss aus der voranschlagswirksamen Gebarung (Saldo 3 + Saldo 4)</b>							<b>19 532 500,00</b>	<b>18 743 100,00</b>	<b>789 400,00</b>
<b>921</b>	<b>Zwischen Ländern und Gemeinden geteilte Abgaben</b>									
<b>921000</b>	<b>Zwischen Ländern u.Gden. geteilte A gaben</b>									
<b>Operative Gebarung</b>										
2/921000+834000	Nächtigungstaxe	2111	3111	10	7 000,00	7 000,00		7 000,00	7 000,00	

# 1. Nachtragsvoranschlag 2021

Marktgemeinde Wiener Neudorf

# NVA Ergebnis- und Finanzierungsvoranschlag Detailnachweis

		MVAG	MVAG	QU	Ergebnisvoranschlag			Finanzierungsvoranschlag		
		EH	FH		VA 2021 inkl. NVA	VA 2021	1. NVA	VA 2021 inkl. NVA	VA 2021	1. NVA
2/921000+834100	Interessentenbeiträge	2111	3111	10	100 600,00	110 000,00	-9 400,00	100 600,00	110 000,00	-9 400,00
<b>SU 21 / 31</b>	<b>Summe Erträge / Einzahlungen operative Gebarung</b>				<b>107 600,00</b>	<b>117 000,00</b>	<b>-9 400,00</b>	<b>107 600,00</b>	<b>117 000,00</b>	<b>-9 400,00</b>
<b>SU 22 / 32</b>	<b>Summe Aufwendungen / Auszahlungen operative Gebarung</b>				<b>0,00</b>	<b>0,00</b>	<b>0,00</b>	<b>0,00</b>	<b>0,00</b>	<b>0,00</b>
<b>SA 0 / SA 1</b>	<b>(0) Nettoergebnis (21 - 22) / (1) Geldfluss operative Gebarung (31 - 32)</b>				<b>107 600,00</b>	<b>117 000,00</b>	<b>-9 400,00</b>	<b>107 600,00</b>	<b>117 000,00</b>	<b>-9 400,00</b>
<b>SU 23</b>	<b>Summe Haushaltsrücklagen</b>				<b>0,00</b>	<b>0,00</b>	<b>0,00</b>	<b>0,00</b>	<b>0,00</b>	<b>0,00</b>
<b>SA00</b>	<b>Nettoergebnis nach Zuw./Entn. Haushaltsrücklagen (Saldo 0 +/- SU23)</b>				<b>107 600,00</b>	<b>117 000,00</b>	<b>-9 400,00</b>			
<b>Investive Gebarung</b>										
<b>SU 33</b>	<b>Summe Einzahlungen investive Gebarung</b>							<b>0,00</b>	<b>0,00</b>	<b>0,00</b>
<b>SU 34</b>	<b>Summe Auszahlungen investive Gebarung</b>							<b>0,00</b>	<b>0,00</b>	<b>0,00</b>
<b>SA2</b>	<b>Saldo (2) Geldfluss aus der Investiven Gebarung (33 - 34)</b>							<b>0,00</b>	<b>0,00</b>	<b>0,00</b>
<b>SA3</b>	<b>Saldo (3) Nettofinanzierungssaldo (Saldo 1 + Saldo 2)</b>							<b>107 600,00</b>	<b>117 000,00</b>	<b>-9 400,00</b>
<b>Finanzierungstätigkeit</b>										
<b>SU 35</b>	<b>Summe Einzahlungen aus der Finanzierungstätigkeit</b>							<b>0,00</b>	<b>0,00</b>	<b>0,00</b>
<b>SU 36</b>	<b>Summe Auszahlungen aus der Finanzierungstätigkeit</b>							<b>0,00</b>	<b>0,00</b>	<b>0,00</b>
<b>SA4</b>	<b>Saldo (4) Geldfluss aus der Finanzierungstätigkeit (35 - 36)</b>							<b>0,00</b>	<b>0,00</b>	<b>0,00</b>
<b>SA5</b>	<b>Saldo (5) Geldfluss aus der voranschlagswirksamen Gebarung (Saldo 3 + Saldo 4)</b>							<b>107 600,00</b>	<b>117 000,00</b>	<b>-9 400,00</b>
<b>925</b>	<b>Ertragsanteile an gemeinschaftlichen Bundesabgaben</b>									
<b>925000</b>	<b>Ertragsanteile an gem. Bundesabgabe</b>									
<b>Operative Gebarung</b>										
2/925000+859400	Abg.Ertrag/Bev.Schlüssel (inkl. Kest)	2112	3112	11	7 291 000,00	7 291 000,00		7 291 000,00	7 291 000,00	
<b>SU 21 / 31</b>	<b>Summe Erträge / Einzahlungen operative Gebarung</b>				<b>7 291 000,00</b>	<b>7 291 000,00</b>	<b>0,00</b>	<b>7 291 000,00</b>	<b>7 291 000,00</b>	<b>0,00</b>
<b>SU 22 / 32</b>	<b>Summe Aufwendungen / Auszahlungen operative Gebarung</b>				<b>0,00</b>	<b>0,00</b>	<b>0,00</b>	<b>0,00</b>	<b>0,00</b>	<b>0,00</b>
<b>SA 0 / SA 1</b>	<b>(0) Nettoergebnis (21 - 22) / (1) Geldfluss operative Gebarung (31 - 32)</b>				<b>7 291 000,00</b>	<b>7 291 000,00</b>	<b>0,00</b>	<b>7 291 000,00</b>	<b>7 291 000,00</b>	<b>0,00</b>
<b>SU 23</b>	<b>Summe Haushaltsrücklagen</b>				<b>0,00</b>	<b>0,00</b>	<b>0,00</b>	<b>0,00</b>	<b>0,00</b>	<b>0,00</b>
<b>SA00</b>	<b>Nettoergebnis nach Zuw./Entn. Haushaltsrücklagen (Saldo 0 +/- SU23)</b>				<b>7 291 000,00</b>	<b>7 291 000,00</b>	<b>0,00</b>			
<b>Investive Gebarung</b>										
<b>SU 33</b>	<b>Summe Einzahlungen investive Gebarung</b>							<b>0,00</b>	<b>0,00</b>	<b>0,00</b>
<b>SU 34</b>	<b>Summe Auszahlungen investive Gebarung</b>							<b>0,00</b>	<b>0,00</b>	<b>0,00</b>
<b>SA2</b>	<b>Saldo (2) Geldfluss aus der Investiven Gebarung (33 - 34)</b>							<b>0,00</b>	<b>0,00</b>	<b>0,00</b>
<b>SA3</b>	<b>Saldo (3) Nettofinanzierungssaldo (Saldo 1 + Saldo 2)</b>							<b>7 291 000,00</b>	<b>7 291 000,00</b>	<b>0,00</b>
<b>Finanzierungstätigkeit</b>										
<b>SU 35</b>	<b>Summe Einzahlungen aus der Finanzierungstätigkeit</b>							<b>0,00</b>	<b>0,00</b>	<b>0,00</b>
<b>SU 36</b>	<b>Summe Auszahlungen aus der Finanzierungstätigkeit</b>							<b>0,00</b>	<b>0,00</b>	<b>0,00</b>
<b>SA4</b>	<b>Saldo (4) Geldfluss aus der Finanzierungstätigkeit (35 - 36)</b>							<b>0,00</b>	<b>0,00</b>	<b>0,00</b>
<b>SA5</b>	<b>Saldo (5) Geldfluss aus der voranschlagswirksamen Gebarung (Saldo 3 + Saldo 4)</b>							<b>7 291 000,00</b>	<b>7 291 000,00</b>	<b>0,00</b>

# 1. Nachtragsvoranschlag 2021

Marktgemeinde Wiener Neudorf

# NVA Ergebnis- und Finanzierungsvoranschlag Detailnachweis

		MVAG	MVAG	QU	Ergebnisvoranschlag			Finanzierungsvoranschlag		
		EH	FH		VA 2021 inkl. NVA	VA 2021	1. NVA	VA 2021 inkl. NVA	VA 2021	1. NVA
<b>94</b>	<b>Finanzzuweisungen und Zuschüsse</b>									
<b>941</b>	<b>Sonstige Finanzzuweisungen nach dem FAG</b>									
<b>941000</b>	<b>Sonst. Finanzzuweisungen</b>									
<b>Operative Gebarung</b>										
2/941000+860000	Finanzzuweisungen des Bundes	2121	3121	15						
2/941000+861000	Transfers von Ländern, Landesfonds und Landeskammern	2121	3121	15						
<b>SU 21 / 31</b>	<b>Summe Erträge / Einzahlungen operative Gebarung</b>				<b>0,00</b>	<b>0,00</b>	<b>0,00</b>	<b>0,00</b>	<b>0,00</b>	<b>0,00</b>
<b>SU 22 / 32</b>	<b>Summe Aufwendungen / Auszahlungen operative Gebarung</b>				<b>0,00</b>	<b>0,00</b>	<b>0,00</b>	<b>0,00</b>	<b>0,00</b>	<b>0,00</b>
<b>SA 0 / SA 1</b>	<b>(0) Nettoergebnis (21 - 22) / (1) Geldfluss operative Gebarung (31 – 32)</b>				<b>0,00</b>	<b>0,00</b>	<b>0,00</b>	<b>0,00</b>	<b>0,00</b>	<b>0,00</b>
<b>SU 23</b>	<b>Summe Haushaltsrücklagen</b>				<b>0,00</b>	<b>0,00</b>	<b>0,00</b>	<b>0,00</b>	<b>0,00</b>	<b>0,00</b>
<b>SA00</b>	<b>Nettoergebnis nach Zuw./Entn. Haushaltsrücklagen (Saldo 0 +/- SU23)</b>				<b>0,00</b>	<b>0,00</b>	<b>0,00</b>			
<b>Investive Gebarung</b>										
<b>SU 33</b>	<b>Summe Einzahlungen investive Gebarung</b>							<b>0,00</b>	<b>0,00</b>	<b>0,00</b>
<b>SU 34</b>	<b>Summe Auszahlungen investive Gebarung</b>							<b>0,00</b>	<b>0,00</b>	<b>0,00</b>
<b>SA2</b>	<b>Saldo (2) Geldfluss aus der Investiven Gebarung (33 – 34)</b>							<b>0,00</b>	<b>0,00</b>	<b>0,00</b>
<b>SA3</b>	<b>Saldo (3) Nettofinanzierungssaldo (Saldo 1 + Saldo 2)</b>							<b>0,00</b>	<b>0,00</b>	<b>0,00</b>
<b>Finanzierungstätigkeit</b>										
<b>SU 35</b>	<b>Summe Einzahlungen aus der Finanzierungstätigkeit</b>							<b>0,00</b>	<b>0,00</b>	<b>0,00</b>
<b>SU 36</b>	<b>Summe Auszahlungen aus der Finanzierungstätigkeit</b>							<b>0,00</b>	<b>0,00</b>	<b>0,00</b>
<b>SA4</b>	<b>Saldo (4) Geldfluss aus der Finanzierungstätigkeit (35 – 36)</b>							<b>0,00</b>	<b>0,00</b>	<b>0,00</b>
<b>SA5</b>	<b>Saldo (5) Geldfluss aus der voranschlagswirksamen Gebarung (Saldo 3 + Saldo 4)</b>							<b>0,00</b>	<b>0,00</b>	<b>0,00</b>

Nachweis der Investitionstätigkeit





# 1. Nachtragsvoranschlag 2021

Marktgemeinde Wiener Neudorf

## Nachweis der Investitionstätigkeit

Vorhaben	Vorhabensbezeichnung	RA 2019	VA Vorjahre	VA 2021	Plan 2022	Plan 2023	Plan 2024	Plan 2025	Plan Gesamt
Konto	Bezeichnung								
<b>2777777</b>	<b>Sonstige Anschaffungen</b>								
	<b>Auszahlungen - Investitionen - Mittelverwendung</b>		<b>2 210 800,00</b>	<b>2 022 000,00</b>	<b>1 751 000,00</b>	<b>1 055 500,00</b>	<b>893 000,00</b>	<b>888 000,00</b>	<b>8 820 300,00</b>
	<b>Anschaffungs- oder Herstellungskosten</b>		<b>2 210 800,00</b>	<b>2 022 000,00</b>	<b>1 751 000,00</b>	<b>1 055 500,00</b>	<b>893 000,00</b>	<b>888 000,00</b>	<b>8 820 300,00</b>
1/010000-040000	Fahrzeuge			60 000,00					60 000,00
1/010000-042000	Amts-,Betriebs- u.Geschäftsausstattung		13 500,00	18 000,00	9 000,00	9 000,00	9 000,00	9 000,00	67 500,00
1/016000-042000	Amts-,Betriebs- u.Geschäftsausstattung (Hardware)		58 800,00	38 500,00	40 000,00	15 000,00	15 000,00	15 000,00	182 300,00
1/016000-070000	Amtsausstattung Software		30 400,00	55 000,00	55 000,00	3 000,00	3 000,00	3 000,00	149 400,00
1/164000-010000	Gebäude		5 800,00						5 800,00
1/164000-030000	Ankauf von Werkzeugen u. Geräten		8 700,00	19 000,00	1 000,00	1 000,00	1 000,00	1 000,00	31 700,00
1/164000-042000	Amts-,Betriebs- u.Geschäftsausstattung		12 000,00	7 500,00	1 000,00	1 000,00	1 000,00	1 000,00	23 500,00
1/180000-020000	Ankauf von Maschinen u. maschinelle Anlagen		84 200,00						84 200,00
1/211000-010000	Gebäude		91 000,00	182 500,00	52 800,00				326 300,00
1/211000-042000	Amts-,Betriebs- u.Geschäftsausstattung		95 500,00	57 300,00	41 000,00	41 000,00	41 000,00	41 000,00	316 800,00
1/211000-042100	Amts-,Betriebs- u.Geschäftsausstattung Musikklassen		4 900,00	1 000,00	1 000,00	1 000,00	1 000,00	1 000,00	9 900,00
1/240000-042000	Amts-,Betriebs- u.Geschäftsausstattung		28 600,00	2 800,00	1 000,00	1 000,00	1 000,00	1 000,00	35 400,00
1/240200-010000	Gebäude				233 000,00				233 000,00
1/240200-042000	Amts-,Betriebs- u.Geschäftsausstattung		17 500,00	6 800,00	1 000,00	1 000,00	1 000,00	1 000,00	28 300,00
1/240300-042000	Amts-,Betriebs- u.Geschäftsausstattung		1 000,00	9 100,00	1 000,00	1 000,00	1 000,00	1 000,00	14 100,00
1/240500-042000	Amts-,Betriebs- u.Geschäftsausstattung		5 200,00	6 000,00	1 000,00	1 000,00	1 000,00	1 000,00	15 200,00
1/240600-006000	Sonstige Grundstückseinrichtungen		8 500,00						8 500,00
1/240600-010000	Gebäude		12 000,00		20 000,00				32 000,00
1/240600-042000	Amts-,Betriebs- u.Geschäftsausstattung		5 600,00	1 000,00	1 000,00	1 000,00	1 000,00	1 000,00	10 600,00
1/250000-010000	Gebäude		2 200,00	42 000,00	65 000,00				109 200,00
1/250000-042000	Amts-,Betriebs- u.Geschäftsausstattung		19 900,00	5 000,00	1 000,00	1 000,00	1 000,00	1 000,00	28 900,00
1/250100-010000	Gebäude		2 700,00						2 700,00
1/250100-042000	Amts-,Betriebs- u.Geschäftsausstattung		7 900,00	6 500,00	1 000,00	1 000,00	1 000,00	1 000,00	18 400,00

# 1. Nachtragsvoranschlag 2021

## Nachweis der Investitionstätigkeit

Marktgemeinde Wiener Neudorf

Vorhaben	Vorhabensbezeichnung	RA 2019	VA Vorjahre	VA 2021	Plan 2022	Plan 2023	Plan 2024	Plan 2025	Plan Gesamt
Konto	Bezeichnung								
1/250100-070000	Software		400,00						400,00
1/263000-040000	Fahrzeuge			7 000,00					7 000,00
1/263000-042000	Amts-, Betriebs- u. Geschäftsausstattung		58 000,00	42 300,00	2 000,00	52 000,00	2 000,00	2 000,00	158 300,00
1/263020-042000	Amts-, Betriebs- u. Geschäftsausstattung				35 000,00	87 000,00			122 000,00
1/269100-042000	Amts-, Betriebs- und Geschäftsausstattung			20 000,00					20 000,00
1/273000-042000	Amts-, Betriebs- u. Geschäftsausstattung		1 000,00	1 000,00	1 000,00	1 000,00	1 000,00	1 000,00	6 000,00
1/283000-042000	Amts-, Betriebs- u. Geschäftsausstattung		500,00	1 500,00	500,00	500,00	500,00	500,00	4 000,00
1/312000-042000	Ankauf von Bildern		3 000,00	3 000,00	3 000,00	3 000,00	3 000,00	3 000,00	18 000,00
1/320000-042000	Amts-, Betriebs- u. Geschäftsausstattung		16 800,00	17 000,00	1 000,00	1 000,00	1 000,00	1 000,00	37 800,00
1/362000-050000	Gedenkstätte		30 000,00						30 000,00
1/369000-050000	Weihnachtsbeleuchtung		40 000,00	15 000,00	15 000,00	20 000,00	20 000,00	15 000,00	125 000,00
1/380000-042000	Amts-, Betriebs- u. Geschäftsausstattung		3 800,00	3 000,00	500,00	500,00	500,00	500,00	8 800,00
1/381020-042000	Amts-, Betriebs- u. Geschäftsausstattung		72 900,00	24 000,00	63 500,00	7 000,00	7 000,00	7 000,00	181 400,00
1/381020-070000	Aktivierungsfähige Rechte (immaterielle Vermögenswerte)		5 900,00	1 000,00					6 900,00
1/381030-006000	Sonstige Grundstückseinrichtungen		12 000,00						12 000,00
1/381030-010000	Gebäude			67 500,00					67 500,00
1/381030-030000	Werkzeuge u. sonst. Erzeugungshilfsm		12 500,00	6 000,00	1 000,00	1 000,00	1 000,00	1 000,00	22 500,00
1/381030-040000	Ankauf von Fahrzeugen		58 200,00	19 700,00					77 900,00
1/381030-042000	Amts-, Betriebs- u. Geschäftsausstattung		7 200,00	11 100,00	6 000,00	6 000,00	6 000,00	6 000,00	42 300,00
1/522000-020000	Elektro-Ladestationen		60 000,00	50 000,00	50 000,00	30 000,00	30 000,00	30 000,00	250 000,00
1/579000-042000	Amts-, Betriebs- und Geschäftsausstattung		4 200,00						4 200,00
1/612000-002200	Radwegenetz		30 000,00	25 000,00	25 000,00	25 000,00	25 000,00	25 000,00	155 000,00
1/612000-020000	Maschinen und maschinelle Anlagen			55 000,00					55 000,00
1/612000-042000	Amts-, Betriebs- und Geschäftsausstattung			9 500,00					9 500,00
1/612000-042100	Litfaßsäule		15 500,00		15 500,00	15 500,00			46 500,00
1/612000-042200	Radaranlagen		45 000,00						45 000,00
1/616000-040000	Ankauf von Fahrradständern		12 000,00						12 000,00
1/649000-010000	Buswartehäuschen		33 000,00						33 000,00

# 1. Nachtragsvoranschlag 2021

# Nachweis der Investitionstätigkeit

Marktgemeinde Wiener Neudorf

Vorhaben	Vorhabensbezeichnung	RA 2019	VA Vorjahre	VA 2021	Plan 2022	Plan 2023	Plan 2024	Plan 2025	Plan Gesamt
Konto	Bezeichnung								
1/815000-006000	Einfriedungen, Umzäunungen		33 300,00	3 600,00					36 900,00
1/815000-006010	Gestaltung Park- u. Gartenanlagen		100 000,00	80 000,00	115 000,00	75 000,00	75 000,00	75 000,00	520 000,00
1/815000-042000	Ausstattung Spielplätze		135 000,00	27 500,00	205 200,00	50 000,00	50 000,00	50 000,00	517 700,00
1/815000-042100	Ankauf Tische und Bänke		5 000,00	5 000,00	5 000,00	5 000,00	5 000,00	5 000,00	30 000,00
1/816000-005000	Contracting		410 000,00	430 000,00	430 000,00	430 000,00	430 000,00	430 000,00	2 560 000,00
1/816000-050001	Erweiterung öffentliche Beleuchtung		30 000,00	30 000,00	30 000,00	30 000,00	30 000,00	30 000,00	180 000,00
1/817000-030000	Ankauf Werkzeuge u. Geräte		8 900,00	10 800,00	3 000,00	3 000,00	3 000,00	3 000,00	31 700,00
1/817000-040000	Fahrzeuge			60 300,00					60 300,00
1/817000-042000	Amts-,Betriebs- u.Geschäftsausstattung		24 000,00	15 400,00	1 000,00	1 000,00	1 000,00	1 000,00	43 400,00
1/820000-030000	Ankauf Werkzeuge u. Geräte		21 600,00	24 000,00	10 000,00	10 000,00	10 000,00	10 000,00	85 600,00
1/820000-040000	Fahrzeugankauf		28 500,00	51 000,00					79 500,00
1/820000-042000	Amts-,Betriebs- u.Geschäftsausstattung		23 700,00	3 800,00	1 000,00	1 000,00	1 000,00	1 000,00	31 500,00
1/831000-006000	Sonstige Grundstückseinrichtungen		28 100,00						28 100,00
1/831000-010100	Gebäude und Bauten		26 000,00	5 000,00					31 000,00
1/831000-030000	Ankauf Werkzeuge u. Geräte		8 000,00	4 000,00	1 000,00	1 000,00	1 000,00	1 000,00	16 000,00
1/831000-040000	Fahrzeuge			18 000,00					18 000,00
1/831000-042000	Amts-,Betriebs- u.Geschäftsausstattung		7 000,00	42 900,00	1 000,00	1 000,00	1 000,00	1 000,00	53 900,00
1/831000-050000	Sportanlagen			5 200,00					5 200,00
1/840000-006000	Sonstige Grundstückseinrichtungen Schrebergarten		3 500,00						3 500,00
1/850000-004000	Erweiterung WVA		55 000,00	55 000,00	40 000,00	20 000,00	20 000,00	20 000,00	210 000,00
1/850000-020000	Ankauf Wasserzähler		50 000,00	50 000,00	50 000,00	50 000,00	50 000,00	50 000,00	300 000,00
1/850000-030000	Werkzeuge und sonstige Erzeugungsmittel		3 300,00	1 000,00	1 000,00	1 000,00	1 000,00	1 000,00	8 300,00
1/850000-042000	Amts-,Betriebs- u.Geschäftsausstattung		1 000,00	7 000,00	3 000,00	3 000,00	3 000,00	3 000,00	20 000,00
1/852000-010000	Gebäude		1 000,00						1 000,00
1/852000-040000	Fahrzeuge		5 000,00	25 000,00					30 000,00
1/852000-042000	Amts-,Betriebs- u.Geschäftsausstattung		30 000,00	4 000,00	1 000,00	1 000,00	1 000,00	1 000,00	38 000,00
1/852000-050000	Altstoffsammelinseln		61 000,00	60 000,00	50 000,00	30 000,00	20 000,00	20 000,00	241 000,00
1/852000-070000	Aktivierungsfähige Rechte (immaterielle Vermögenswerte)			5 000,00	1 000,00				6 000,00
1/853000-006000	Sonstige Grundstückseinrichtungen		1 000,00	6 600,00	1 000,00	1 000,00	1 000,00	1 000,00	11 600,00

# 1. Nachtragsvoranschlag 2021

## Nachweis der Investitionstätigkeit

Marktgemeinde Wiener Neudorf

Vorhaben	Vorhabensbezeichnung	RA 2019	VA Vorjahre	VA 2021	Plan 2022	Plan 2023	Plan 2024	Plan 2025	Plan Gesamt
Konto	Bezeichnung								
1/853000-040000	Ankauf von Fahrradständern		2 000,00	2 000,00	2 000,00	2 000,00	2 000,00	2 000,00	12 000,00
1/853000-042000	Amts-,Betriebs- u.Geschäftsausstattung		40 000,00	21 000,00	10 000,00	10 000,00	10 000,00	10 000,00	101 000,00
1/853010-042000	Amts-,Betriebs- u.Geschäftsausstattung		11 700,00	71 300,00	41 500,00	2 000,00	2 000,00	2 000,00	130 500,00
1/853030-042000	Amts-,Betriebs- u.Geschäftsausstattung		19 400,00	1 000,00	3 500,00	1 000,00	1 000,00	1 000,00	26 900,00
<b>Einzahlungen - Finanzierung - Mittelherkunft</b>			<b>0,00</b>	<b>0,00</b>	<b>0,00</b>	<b>0,00</b>	<b>0,00</b>	<b>0,00</b>	<b>0,00</b>
Mittel aus Geldfluss aus der operativen Gebarung			0,00	0,00	0,00	0,00	0,00	0,00	0,00
Bedarfszuweisungen/KTZ			0,00	0,00	0,00	0,00	0,00	0,00	0,00
Haushaltsrücklagen/Zahlungsmittelreserven			0,00	0,00	0,00	0,00	0,00	0,00	0,00
Sonstige Kapitaltransfers und Subventionen			0,00	0,00	0,00	0,00	0,00	0,00	0,00
Darlehen			0,00	0,00	0,00	0,00	0,00	0,00	0,00
Finanzierungsleasing			0,00	0,00	0,00	0,00	0,00	0,00	0,00
Veräußerung langfristiges Vermögen und sonstiges			0,00	0,00	0,00	0,00	0,00	0,00	0,00
<b>Finanzierungsergebnis 2777777</b>			<b>-2 210 800,00</b>	<b>-2 022 000,00</b>	<b>-1 751 000,00</b>	<b>-1 055 500,00</b>	<b>-893 000,00</b>	<b>-888 000,00</b>	<b>-8 820 300,00</b>
				<i>inklusive Vorjahre</i>	<b>-5 983 800,00</b>	<b>-7 039 300,00</b>	<b>-7 932 300,00</b>	<b>-8 820 300,00</b>	

# 1. Nachtragsvoranschlag 2021

## Nachweis der Investitionstätigkeit

Marktgemeinde Wiener Neudorf

Vorhaben	Vorhabensbezeichnung	RA 2019	VA Vorjahre	VA 2021	Plan 2022	Plan 2023	Plan 2024	Plan 2025	Plan Gesamt
Konto	Bezeichnung								
<b>1000001</b>	<b>Adaptierung des Amtshauses</b>								
	<b>Auszahlungen - Investitionen - Mittelverwendung</b>		<b>254 400,00</b>	<b>0,00</b>	<b>0,00</b>	<b>0,00</b>	<b>0,00</b>	<b>0,00</b>	<b>254 400,00</b>
	<b>Anschaffungs- oder Herstellungskosten</b>		<b>254 400,00</b>	<b>0,00</b>	<b>0,00</b>	<b>0,00</b>	<b>0,00</b>	<b>0,00</b>	<b>254 400,00</b>
5/029000-010000	Adaptierung Amtsgebäude		94 400,00						94 400,00
5/029000-042000	Amts-, Betriebs- u. Geschäftsausstattung		10 000,00						10 000,00
5/029000-050000	Vorplatz		150 000,00						150 000,00
	<b>Einzahlungen - Finanzierung - Mittelherkunft</b>		<b>254 400,00</b>	<b>0,00</b>	<b>0,00</b>	<b>0,00</b>	<b>0,00</b>	<b>0,00</b>	<b>254 400,00</b>
	<b>Mittel aus Geldfluss aus der operativen Gebarung</b>		<b>243 600,00</b>	<b>0,00</b>	<b>0,00</b>	<b>0,00</b>	<b>0,00</b>	<b>0,00</b>	<b>243 600,00</b>
6/029000+829960	Sonstige Einnahmen - Übernahme 2019		243 600,00						243 600,00
	<b>Bedarfszuweisungen/KTZ</b>		<b>10 800,00</b>	<b>0,00</b>	<b>0,00</b>	<b>0,00</b>	<b>0,00</b>	<b>0,00</b>	<b>10 800,00</b>
6/029000+301000	Kapitaltransfers von Ländern, Landesfonds und Landeskammern		10 800,00						10 800,00
	<b>Haushaltsrücklagen/Zahlungsmittelreserven</b>		<b>0,00</b>	<b>0,00</b>	<b>0,00</b>	<b>0,00</b>	<b>0,00</b>	<b>0,00</b>	<b>0,00</b>
	<b>Sonstige Kapitaltransfers und Subventionen</b>		<b>0,00</b>	<b>0,00</b>	<b>0,00</b>	<b>0,00</b>	<b>0,00</b>	<b>0,00</b>	<b>0,00</b>
	<b>Darlehen</b>		<b>0,00</b>	<b>0,00</b>	<b>0,00</b>	<b>0,00</b>	<b>0,00</b>	<b>0,00</b>	<b>0,00</b>
	<b>Finanzierungsleasing</b>		<b>0,00</b>	<b>0,00</b>	<b>0,00</b>	<b>0,00</b>	<b>0,00</b>	<b>0,00</b>	<b>0,00</b>
	<b>Veräußerung langfristiges Vermögen und sonstiges</b>		<b>0,00</b>	<b>0,00</b>	<b>0,00</b>	<b>0,00</b>	<b>0,00</b>	<b>0,00</b>	<b>0,00</b>
<b>Finanzierungsergebnis 1000001</b>			<b>0,00</b>	<b>0,00</b>	<b>0,00</b>	<b>0,00</b>	<b>0,00</b>	<b>0,00</b>	<b>0,00</b>
				<i>inklusive Vorjahre</i>	<b>0,00</b>	<b>0,00</b>	<b>0,00</b>	<b>0,00</b>	

# 1. Nachtragsvoranschlag 2021

# Nachweis der Investitionstätigkeit

Marktgemeinde Wiener Neudorf

Vorhaben	Vorhabensbezeichnung	RA 2019	VA Vorjahre	VA 2021	Plan 2022	Plan 2023	Plan 2024	Plan 2025	Plan Gesamt
Konto	Bezeichnung								
<b>1000002</b>	<b>Gemeindestraßen</b>								
	<b>Auszahlungen - Investitionen - Mittelverwendung</b>		<b>1 690 000,00</b>	<b>1 220 000,00</b>	<b>2 965 400,00</b>	<b>2 050 000,00</b>	<b>700 000,00</b>	<b>1 000 000,00</b>	<b>9 625 400,00</b>
	<b>Anschaffungs- oder Herstellungskosten</b>		<b>1 690 000,00</b>	<b>1 220 000,00</b>	<b>2 965 400,00</b>	<b>2 050 000,00</b>	<b>700 000,00</b>	<b>1 000 000,00</b>	<b>9 625 400,00</b>
5/612000-002000	Baukosten		1 270 000,00	630 000,00	800 000,00	550 000,00	500 000,00	800 000,00	4 550 000,00
5/612000-002200	Radwege		290 000,00	550 000,00	200 000,00	200 000,00	200 000,00	200 000,00	1 640 000,00
5/612000-002300	Ortsleitsystem		50 000,00	5 000,00		50 000,00			105 000,00
5/612000-002400	Gestaltung Bahnhofplatz		80 000,00	10 000,00	400 000,00	1 000 000,00			1 490 000,00
5/612000-002500	Platzgestaltung Kirche bis Bahnstraße				1 500 000,00				1 500 000,00
5/612000-002600	Öffentlicher Parkplatz bei Schrebergärten				65 400,00				65 400,00
5/612000-005000	Brücken			25 000,00		250 000,00			275 000,00
	<b>Einzahlungen - Finanzierung - Mittelherkunft</b>		<b>1 690 000,00</b>	<b>1 220 000,00</b>	<b>2 965 400,00</b>	<b>2 050 000,00</b>	<b>700 000,00</b>	<b>1 000 000,00</b>	<b>9 625 400,00</b>
	<b>Mittel aus Geldfluss aus der operativen Gebarung</b>		<b>460 100,00</b>	<b>46 100,00</b>	<b>30 100,00</b>	<b>165 100,00</b>	<b>346 300,00</b>	<b>430 000,00</b>	<b>1 477 700,00</b>
6/612000+829910	Sonstige Erträge				30 100,00	165 100,00	346 300,00	430 000,00	971 500,00
6/612000+829960	Sonstige Einnahmen - Übernahme 2019		460 100,00						460 100,00
6/612000+829961	Zuführung Ist-Überschuss aus Vorhaben			46 100,00					46 100,00
	<b>Bedarfszuweisungen/KTZ</b>		<b>174 600,00</b>	<b>432 000,00</b>	<b>0,00</b>	<b>0,00</b>	<b>0,00</b>	<b>0,00</b>	<b>606 600,00</b>
6/612000+871000	Landesbeitrag		174 600,00	432 000,00					606 600,00
	<b>Haushaltsrücklagen/Zahlungsmittelreserven</b>		<b>0,00</b>	<b>0,00</b>	<b>0,00</b>	<b>0,00</b>	<b>0,00</b>	<b>0,00</b>	<b>0,00</b>
	<b>Sonstige Kapitaltransfers und Subventionen</b>		<b>450 000,00</b>	<b>541 900,00</b>	<b>309 100,00</b>	<b>0,00</b>	<b>0,00</b>	<b>0,00</b>	<b>1 301 000,00</b>
6/612000+300000	Zuschüsse des Bundes		450 000,00	343 300,00	156 300,00				949 600,00
6/612000+309000	Kapitaltransfers von der Europäischen Union			198 600,00	152 800,00				351 400,00
	<b>Darlehen</b>		<b>605 300,00</b>	<b>200 000,00</b>	<b>2 626 200,00</b>	<b>1 884 900,00</b>	<b>353 700,00</b>	<b>570 000,00</b>	<b>6 240 100,00</b>
5513/5	2020 Straßenbau Lindenweg, Laxenburgerstraße		605 300,00						605 300,00
5513/17	2021 Straßenbau Europaplatz, Eumigweg			200 000,00					200 000,00
10514/20	2022 Straßenbau				2 626 200,00				2 626 200,00
10514/28	2023 Straßenbau					1 884 900,00			1 884 900,00
10514/34	2024 Straßenbau						353 700,00		353 700,00
10514/39	2025 Straßenbau							570 000,00	570 000,00
	<b>Finanzierungsleasing</b>		<b>0,00</b>	<b>0,00</b>	<b>0,00</b>	<b>0,00</b>	<b>0,00</b>	<b>0,00</b>	<b>0,00</b>

# 1. Nachtragsvoranschlag 2021

# Nachweis der Investitionstätigkeit

Marktgemeinde Wiener Neudorf

Vorhaben	Vorhabensbezeichnung	RA 2019	VA Vorjahre	VA 2021	Plan 2022	Plan 2023	Plan 2024	Plan 2025	Plan Gesamt
Konto	Bezeichnung								
	Veräußerung langfristiges Vermögen und sonstiges		0,00	0,00	0,00	0,00	0,00	0,00	0,00
<b>Finanzierungsergebnis 1000002</b>			<b>0,00</b>	<b>0,00</b>	<b>0,00</b>	<b>0,00</b>	<b>0,00</b>	<b>0,00</b>	<b>0,00</b>
			<i>inklusive Vorjahre</i>		<b>0,00</b>	<b>0,00</b>	<b>0,00</b>	<b>0,00</b>	

# 1. Nachtragsvoranschlag 2021

# Nachweis der Investitionstätigkeit

Marktgemeinde Wiener Neudorf

Vorhaben	Vorhabensbezeichnung	RA 2019	VA Vorjahre	VA 2021	Plan 2022	Plan 2023	Plan 2024	Plan 2025	Plan Gesamt
Konto	Bezeichnung								
<b>1000003</b>	<b>Abwasserbeseitigung</b>								
	<b>Auszahlungen - Investitionen - Mittelverwendung</b>		<b>572 300,00</b>	<b>950 100,00</b>	<b>910 000,00</b>	<b>1 300 000,00</b>	<b>600 000,00</b>	<b>600 000,00</b>	<b>4 932 400,00</b>
	<b>Anschaffungs- oder Herstellungskosten</b>		<b>572 300,00</b>	<b>950 100,00</b>	<b>910 000,00</b>	<b>1 300 000,00</b>	<b>600 000,00</b>	<b>600 000,00</b>	<b>4 932 400,00</b>
5/851000-004000	Wasser- und Abwasserbauten und -anlagen		500 000,00	950 100,00	910 000,00	1 300 000,00	600 000,00	600 000,00	4 860 100,00
5/851000-729961	Zuführung Ist-Ü zu Vorhaben Straßenbau		72 300,00						72 300,00
	<b>Einzahlungen - Finanzierung - Mittelherkunft</b>		<b>572 300,00</b>	<b>950 200,00</b>	<b>910 000,00</b>	<b>1 300 000,00</b>	<b>600 000,00</b>	<b>600 000,00</b>	<b>4 932 500,00</b>
	<b>Mittel aus Geldfluss aus der operativen Gebarung</b>		<b>72 300,00</b>	<b>350 100,00</b>	<b>0,00</b>	<b>0,00</b>	<b>0,00</b>	<b>0,00</b>	<b>422 400,00</b>
6/851000+829960	Ist-Überschuss		72 300,00	350 100,00					422 400,00
	<b>Bedarfszuweisungen/KTZ</b>		<b>0,00</b>	<b>0,00</b>	<b>0,00</b>	<b>0,00</b>	<b>0,00</b>	<b>0,00</b>	<b>0,00</b>
	<b>Haushaltsrücklagen/Zahlungsmittelreserven</b>		<b>256 900,00</b>	<b>100,00</b>	<b>127 700,00</b>	<b>127 700,00</b>	<b>127 700,00</b>	<b>127 700,00</b>	<b>767 800,00</b>
6/851000+894000	Entnahmen von zweckgebundenen Haushaltsrücklagen		256 900,00	100,00	127 700,00	127 700,00	127 700,00	127 700,00	767 800,00
	<b>Sonstige Kapitaltransfers und Subventionen</b>		<b>20 000,00</b>	<b>177 700,00</b>	<b>0,00</b>	<b>0,00</b>	<b>0,00</b>	<b>0,00</b>	<b>197 700,00</b>
6/851000+300000	Kapitaltransfers von Bund, Bundesfonds und Bundeskammern			177 700,00					177 700,00
6/851000+307000	Kanaleinmündungs-,Ergänzungs- u.Sondergebühren		20 000,00						20 000,00
	<b>Darlehen</b>		<b>223 100,00</b>	<b>422 300,00</b>	<b>782 300,00</b>	<b>1 172 300,00</b>	<b>472 300,00</b>	<b>472 300,00</b>	<b>3 544 600,00</b>
10007/2	2020 ABA BA 14 Eumigweg von Hauptstr.bis FZZ		223 100,00						223 100,00
5513/12	2021 ABA Europaplatz, Eumigweg, Augasse			422 300,00					422 300,00
10514/21	2022 ABA				782 300,00				782 300,00
10514/29	2023 ABA					1 172 300,00			1 172 300,00
10514/35	2024 ABA						472 300,00		472 300,00
10514/40	2025 ABA							472 300,00	472 300,00
	<b>Finanzierungsleasing</b>		<b>0,00</b>	<b>0,00</b>	<b>0,00</b>	<b>0,00</b>	<b>0,00</b>	<b>0,00</b>	<b>0,00</b>
	<b>Veräußerung langfristiges Vermögen und sonstiges</b>		<b>0,00</b>	<b>0,00</b>	<b>0,00</b>	<b>0,00</b>	<b>0,00</b>	<b>0,00</b>	<b>0,00</b>
<b>Finanzierungsergebnis 1000003</b>			<b>0,00</b>	<b>100,00</b>	<b>0,00</b>	<b>0,00</b>	<b>0,00</b>	<b>0,00</b>	<b>100,00</b>
				<i>inklusive Vorjahre</i>	<b>100,00</b>	<b>100,00</b>	<b>100,00</b>	<b>100,00</b>	



# 1. Nachtragsvoranschlag 2021

## Nachweis der Investitionstätigkeit

Marktgemeinde Wiener Neudorf

Vorhaben	Vorhabensbezeichnung	RA 2019	VA Vorjahre	VA 2021	Plan 2022	Plan 2023	Plan 2024	Plan 2025	Plan Gesamt
Konto	Bezeichnung								
<b>1000004</b>	<b>Wasserversorgung</b>								
	<b>Auszahlungen - Investitionen - Mittelverwendung</b>		<b>655 600,00</b>	<b>620 000,00</b>	<b>610 000,00</b>	<b>300 000,00</b>	<b>300 000,00</b>	<b>300 000,00</b>	<b>2 785 600,00</b>
	<b>Anschaffungs- oder Herstellungskosten</b>		<b>655 600,00</b>	<b>620 000,00</b>	<b>610 000,00</b>	<b>300 000,00</b>	<b>300 000,00</b>	<b>300 000,00</b>	<b>2 785 600,00</b>
5/850000-004000	Wasser- und Abwasserbauten und -anlagen		515 500,00	620 000,00	610 000,00	300 000,00	300 000,00	300 000,00	2 645 500,00
5/850000-729961	Zuführung Ist-Ü zu Vorhaben Rathaus		140 100,00						140 100,00
	<b>Einzahlungen - Finanzierung - Mittelherkunft</b>		<b>655 600,00</b>	<b>620 100,00</b>	<b>610 000,00</b>	<b>300 000,00</b>	<b>300 000,00</b>	<b>300 000,00</b>	<b>2 785 700,00</b>
	<b>Mittel aus Geldfluss aus der operativen Gebarung</b>		<b>145 600,00</b>	<b>0,00</b>	<b>0,00</b>	<b>0,00</b>	<b>0,00</b>	<b>0,00</b>	<b>145 600,00</b>
6/850000+829960	Sonstige Einnahmen - Übernahme 2019		145 600,00						145 600,00
	<b>Bedarfszuweisungen/KTZ</b>		<b>0,00</b>	<b>0,00</b>	<b>0,00</b>	<b>0,00</b>	<b>0,00</b>	<b>0,00</b>	<b>0,00</b>
	<b>Haushaltsrücklagen/Zahlungsmittelreserven</b>		<b>153 300,00</b>	<b>100,00</b>	<b>112 500,00</b>	<b>112 500,00</b>	<b>112 500,00</b>	<b>112 500,00</b>	<b>603 400,00</b>
6/850000+894000	Entnahmen von zweckgebundenen Haushaltsrücklagen		153 300,00	100,00	112 500,00	112 500,00	112 500,00	112 500,00	603 400,00
	<b>Sonstige Kapitaltransfers und Subventionen</b>		<b>10 000,00</b>	<b>232 500,00</b>	<b>0,00</b>	<b>0,00</b>	<b>0,00</b>	<b>0,00</b>	<b>242 500,00</b>
6/850000+300000	Kapitaltransfers von Bund, Bundesfonds und Bundeskammern			232 500,00					232 500,00
6/850000+307000	Wasseranschluss-,Ergänzungs- u.Sondergebühren		10 000,00						10 000,00
	<b>Darlehen</b>		<b>346 700,00</b>	<b>387 500,00</b>	<b>497 500,00</b>	<b>187 500,00</b>	<b>187 500,00</b>	<b>187 500,00</b>	<b>1 794 200,00</b>
10007/3	2020 WVA BA 12, Laxenburgerstraße San. Ostteil		346 700,00						346 700,00
5513/13	2021 WVA Eumigw.,Eurpapl.,			387 500,00					387 500,00
10514/22	2022 WVA				497 500,00				497 500,00
10514/30	2023					187 500,00			187 500,00
10514/36	2024 WVA						187 500,00		187 500,00
10514/41	2025 WVA							187 500,00	187 500,00
	<b>Finanzierungsleasing</b>		<b>0,00</b>	<b>0,00</b>	<b>0,00</b>	<b>0,00</b>	<b>0,00</b>	<b>0,00</b>	<b>0,00</b>
	<b>Veräußerung langfristiges Vermögen und sonstiges</b>		<b>0,00</b>	<b>0,00</b>	<b>0,00</b>	<b>0,00</b>	<b>0,00</b>	<b>0,00</b>	<b>0,00</b>
	<b>Finanzierungsergebnis 1000004</b>		<b>0,00</b>	<b>100,00</b>	<b>0,00</b>	<b>0,00</b>	<b>0,00</b>	<b>0,00</b>	<b>100,00</b>
				<i>inklusive Vorjahre</i>	<b>100,00</b>	<b>100,00</b>	<b>100,00</b>	<b>100,00</b>	

# 1. Nachtragsvoranschlag 2021

## Nachweis der Investitionstätigkeit

Marktgemeinde Wiener Neudorf

Vorhaben	Vorhabensbezeichnung	RA 2019	VA Vorjahre	VA 2021	Plan 2022	Plan 2023	Plan 2024	Plan 2025	Plan Gesamt
Konto	Bezeichnung								
<b>1000005</b>	<b>Gesund und Fit in Wiener Neudorf</b>								
	<b>Auszahlungen - Investitionen - Mittelverwendung</b>		<b>45 500,00</b>	<b>0,00</b>	<b>44 000,00</b>	<b>0,00</b>	<b>0,00</b>	<b>0,00</b>	<b>89 500,00</b>
	<b>Anschaffungs- oder Herstellungskosten</b>		<b>45 500,00</b>	<b>0,00</b>	<b>44 000,00</b>	<b>0,00</b>	<b>0,00</b>	<b>0,00</b>	<b>89 500,00</b>
	5/269000-006000      Workoutanlage		45 500,00		44 000,00				89 500,00
	<b>Einzahlungen - Finanzierung - Mittelherkunft</b>		<b>45 500,00</b>	<b>0,00</b>	<b>44 000,00</b>	<b>0,00</b>	<b>0,00</b>	<b>0,00</b>	<b>89 500,00</b>
	<b>Mittel aus Geldfluss aus der operativen Gebarung</b>		<b>30 500,00</b>	<b>0,00</b>	<b>44 000,00</b>	<b>0,00</b>	<b>0,00</b>	<b>0,00</b>	<b>74 500,00</b>
	6/269000+829910      Sonstige Erträge				44 000,00				44 000,00
	6/269000+829960      Sonstige Einnahmen - Übernahme 2019		30 500,00						30 500,00
	<b>Bedarfszuweisungen/KTZ</b>		<b>15 000,00</b>	<b>0,00</b>	<b>0,00</b>	<b>0,00</b>	<b>0,00</b>	<b>0,00</b>	<b>15 000,00</b>
	6/269000+871000      Landesbeitrag		15 000,00						15 000,00
	<b>Haushaltsrücklagen/Zahlungsmittelreserven</b>		<b>0,00</b>	<b>0,00</b>	<b>0,00</b>	<b>0,00</b>	<b>0,00</b>	<b>0,00</b>	<b>0,00</b>
	<b>Sonstige Kapitaltransfers und Subventionen</b>		<b>0,00</b>	<b>0,00</b>	<b>0,00</b>	<b>0,00</b>	<b>0,00</b>	<b>0,00</b>	<b>0,00</b>
	<b>Darlehen</b>		<b>0,00</b>	<b>0,00</b>	<b>0,00</b>	<b>0,00</b>	<b>0,00</b>	<b>0,00</b>	<b>0,00</b>
	<b>Finanzierungsleasing</b>		<b>0,00</b>	<b>0,00</b>	<b>0,00</b>	<b>0,00</b>	<b>0,00</b>	<b>0,00</b>	<b>0,00</b>
	<b>Veräußerung langfristiges Vermögen und sonstiges</b>		<b>0,00</b>	<b>0,00</b>	<b>0,00</b>	<b>0,00</b>	<b>0,00</b>	<b>0,00</b>	<b>0,00</b>
<b>Finanzierungsergebnis 1000005</b>			<b>0,00</b>	<b>0,00</b>	<b>0,00</b>	<b>0,00</b>	<b>0,00</b>	<b>0,00</b>	<b>0,00</b>
				<i>inklusive Vorjahre</i>	<b>0,00</b>	<b>0,00</b>	<b>0,00</b>	<b>0,00</b>	

# 1. Nachtragsvoranschlag 2021

## Nachweis der Investitionstätigkeit

Marktgemeinde Wiener Neudorf

Vorhaben	Vorhabensbezeichnung	RA 2019	VA Vorjahre	VA 2021	Plan 2022	Plan 2023	Plan 2024	Plan 2025	Plan Gesamt
Konto	Bezeichnung								
<b>1000007</b>	<b>Friedhof</b>								
	<b>Auszahlungen - Investitionen - Mittelverwendung</b>		<b>40 000,00</b>	<b>85 000,00</b>	<b>120 000,00</b>	<b>100 000,00</b>	<b>100 000,00</b>	<b>50 000,00</b>	<b>495 000,00</b>
	<b>Anschaffungs- oder Herstellungskosten</b>		<b>40 000,00</b>	<b>85 000,00</b>	<b>120 000,00</b>	<b>100 000,00</b>	<b>100 000,00</b>	<b>50 000,00</b>	<b>495 000,00</b>
	5/817000-050000 Gestaltung Friedhof			55 000,00	120 000,00	100 000,00	100 000,00	50 000,00	425 000,00
	5/817000-728000 Gestaltung Friedhof Planung		40 000,00	30 000,00					70 000,00
	<b>Einzahlungen - Finanzierung - Mittelherkunft</b>		<b>40 000,00</b>	<b>85 000,00</b>	<b>120 000,00</b>	<b>100 000,00</b>	<b>100 000,00</b>	<b>50 000,00</b>	<b>495 000,00</b>
	<b>Mittel aus Geldfluss aus der operativen Gebarung</b>		<b>40 000,00</b>	<b>85 000,00</b>	<b>120 000,00</b>	<b>100 000,00</b>	<b>100 000,00</b>	<b>50 000,00</b>	<b>495 000,00</b>
	6/817000+829910 Sonstige Erträge				120 000,00	100 000,00	100 000,00	50 000,00	370 000,00
	6/817000+829960 Sonstige Einnahmen - Übernahme 2019		40 000,00						40 000,00
	6/817000+829961 Zuführung Ist-Überschuss aus Vorhaben			85 000,00					85 000,00
	<b>Bedarfszuweisungen/KTZ</b>		<b>0,00</b>	<b>0,00</b>	<b>0,00</b>	<b>0,00</b>	<b>0,00</b>	<b>0,00</b>	<b>0,00</b>
	<b>Haushaltsrücklagen/Zahlungsmittelreserven</b>		<b>0,00</b>	<b>0,00</b>	<b>0,00</b>	<b>0,00</b>	<b>0,00</b>	<b>0,00</b>	<b>0,00</b>
	<b>Sonstige Kapitaltransfers und Subventionen</b>		<b>0,00</b>	<b>0,00</b>	<b>0,00</b>	<b>0,00</b>	<b>0,00</b>	<b>0,00</b>	<b>0,00</b>
	<b>Darlehen</b>		<b>0,00</b>	<b>0,00</b>	<b>0,00</b>	<b>0,00</b>	<b>0,00</b>	<b>0,00</b>	<b>0,00</b>
	<b>Finanzierungsleasing</b>		<b>0,00</b>	<b>0,00</b>	<b>0,00</b>	<b>0,00</b>	<b>0,00</b>	<b>0,00</b>	<b>0,00</b>
	<b>Veräußerung langfristiges Vermögen und sonstiges</b>		<b>0,00</b>	<b>0,00</b>	<b>0,00</b>	<b>0,00</b>	<b>0,00</b>	<b>0,00</b>	<b>0,00</b>
<b>Finanzierungsergebnis 1000007</b>			<b>0,00</b>	<b>0,00</b>	<b>0,00</b>	<b>0,00</b>	<b>0,00</b>	<b>0,00</b>	<b>0,00</b>
				<i>inklusive Vorjahre</i>	<b>0,00</b>	<b>0,00</b>	<b>0,00</b>	<b>0,00</b>	

# 1. Nachtragsvoranschlag 2021

## Nachweis der Investitionstätigkeit

Marktgemeinde Wiener Neudorf

Vorhaben	Vorhabensbezeichnung	RA 2019	VA Vorjahre	VA 2021	Plan 2022	Plan 2023	Plan 2024	Plan 2025	Plan Gesamt
Konto	Bezeichnung								
<b>1000008</b>	<b>Volksschule</b>								
	<b>Auszahlungen - Investitionen - Mittelverwendung</b>		<b>2 330 000,00</b>	<b>0,00</b>	<b>0,00</b>	<b>0,00</b>	<b>1 220 000,00</b>	<b>0,00</b>	<b>3 550 000,00</b>
	<b>Anschaffungs- oder Herstellungskosten</b>		<b>2 330 000,00</b>	<b>0,00</b>	<b>0,00</b>	<b>0,00</b>	<b>1 220 000,00</b>	<b>0,00</b>	<b>3 550 000,00</b>
	5/211000-010000 Zubau		1 498 000,00						1 498 000,00
	5/211000-010001 Dachsanierung		707 000,00						707 000,00
	5/211000-010002 Therm. Sanierung Klassentrakt						1 220 000,00		1 220 000,00
	5/211000-042000 Amts-, Betriebs- und Geschäftsausstattung		125 000,00						125 000,00
	<b>Einzahlungen - Finanzierung - Mittelherkunft</b>		<b>2 330 000,00</b>	<b>0,00</b>	<b>0,00</b>	<b>0,00</b>	<b>1 220 000,00</b>	<b>0,00</b>	<b>3 550 000,00</b>
	<b>Mittel aus Geldfluss aus der operativen Gebarung</b>		<b>262 000,00</b>	<b>0,00</b>	<b>0,00</b>	<b>0,00</b>	<b>0,00</b>	<b>0,00</b>	<b>262 000,00</b>
	6/211000+829960 Sonstige Einnahmen - Übernahme 2019		262 000,00						262 000,00
	<b>Bedarfszuweisungen/KTZ</b>		<b>0,00</b>	<b>0,00</b>	<b>0,00</b>	<b>0,00</b>	<b>0,00</b>	<b>0,00</b>	<b>0,00</b>
	<b>Haushaltsrücklagen/Zahlungsmittelreserven</b>		<b>0,00</b>	<b>0,00</b>	<b>0,00</b>	<b>0,00</b>	<b>0,00</b>	<b>0,00</b>	<b>0,00</b>
	<b>Sonstige Kapitaltransfers und Subventionen</b>		<b>0,00</b>	<b>0,00</b>	<b>0,00</b>	<b>0,00</b>	<b>0,00</b>	<b>0,00</b>	<b>0,00</b>
	<b>Darlehen</b>		<b>2 068 000,00</b>	<b>0,00</b>	<b>0,00</b>	<b>0,00</b>	<b>1 220 000,00</b>	<b>0,00</b>	<b>3 288 000,00</b>
	10007/5 2020 Zubau Volksschule		1 700 000,00						1 700 000,00
	5513/6 2020 Zubau Volksschule, 2. Teil		368 000,00						368 000,00
	10514/37 2024 Volksschule						1 220 000,00		1 220 000,00
	<b>Finanzierungsleasing</b>		<b>0,00</b>	<b>0,00</b>	<b>0,00</b>	<b>0,00</b>	<b>0,00</b>	<b>0,00</b>	<b>0,00</b>
	<b>Veräußerung langfristiges Vermögen und sonstiges</b>		<b>0,00</b>	<b>0,00</b>	<b>0,00</b>	<b>0,00</b>	<b>0,00</b>	<b>0,00</b>	<b>0,00</b>
<b>Finanzierungsergebnis 1000008</b>			<b>0,00</b>	<b>0,00</b>	<b>0,00</b>	<b>0,00</b>	<b>0,00</b>	<b>0,00</b>	<b>0,00</b>
				<i>inklusive Vorjahre</i>	<b>0,00</b>	<b>0,00</b>	<b>0,00</b>	<b>0,00</b>	

# 1. Nachtragsvoranschlag 2021

## Nachweis der Investitionstätigkeit

Marktgemeinde Wiener Neudorf

Vorhaben	Vorhabensbezeichnung	RA 2019	VA Vorjahre	VA 2021	Plan 2022	Plan 2023	Plan 2024	Plan 2025	Plan Gesamt
Konto	Bezeichnung								
<b>1000012</b>	<b>Gewässerbau</b>								
	<b>Auszahlungen - Investitionen - Mittelverwendung</b>		<b>50 000,00</b>	<b>50 000,00</b>	<b>30 000,00</b>	<b>1 000 000,00</b>	<b>1 500 000,00</b>	<b>0,00</b>	<b>2 630 000,00</b>
	<b>Anschaffungs- oder Herstellungskosten</b>		<b>50 000,00</b>	<b>50 000,00</b>	<b>30 000,00</b>	<b>1 000 000,00</b>	<b>1 500 000,00</b>	<b>0,00</b>	<b>2 630 000,00</b>
	5/639000-004000 Wehranlage		50 000,00	50 000,00	30 000,00	1 000 000,00	1 000 000,00		2 130 000,00
	5/639000-729961 Sonstige Aufwendungen						500 000,00		500 000,00
	<b>Einzahlungen - Finanzierung - Mittelherkunft</b>		<b>50 000,00</b>	<b>50 000,00</b>	<b>30 000,00</b>	<b>1 000 000,00</b>	<b>1 500 000,00</b>	<b>0,00</b>	<b>2 630 000,00</b>
	<b>Mittel aus Geldfluss aus der operativen Gebarung</b>		<b>50 000,00</b>	<b>50 000,00</b>	<b>30 000,00</b>	<b>0,00</b>	<b>0,00</b>	<b>0,00</b>	<b>130 000,00</b>
	6/639000+829910 Sonstige Erträge				30 000,00				30 000,00
	6/639000+829960 Sonstige Einnahmen - Übernahme 2019		50 000,00						50 000,00
	6/639000+829961 Zuführung Ist-Überschuss aus Vorhaben			50 000,00					50 000,00
	<b>Bedarfszuweisungen/KTZ</b>		<b>0,00</b>	<b>0,00</b>	<b>0,00</b>	<b>0,00</b>	<b>0,00</b>	<b>0,00</b>	<b>0,00</b>
	<b>Haushaltsrücklagen/Zahlungsmittelreserven</b>		<b>0,00</b>	<b>0,00</b>	<b>0,00</b>	<b>0,00</b>	<b>0,00</b>	<b>0,00</b>	<b>0,00</b>
	<b>Sonstige Kapitaltransfers und Subventionen</b>		<b>0,00</b>	<b>0,00</b>	<b>0,00</b>	<b>0,00</b>	<b>1 500 000,00</b>	<b>0,00</b>	<b>1 500 000,00</b>
	6/639000+300000 Zuschüsse des Bundes						1 500 000,00		1 500 000,00
	<b>Darlehen</b>		<b>0,00</b>	<b>0,00</b>	<b>0,00</b>	<b>1 000 000,00</b>	<b>0,00</b>	<b>0,00</b>	<b>1 000 000,00</b>
	10514/32 2023 Sanierung Machaczekwehr					1 000 000,00			1 000 000,00
	<b>Finanzierungsleasing</b>		<b>0,00</b>	<b>0,00</b>	<b>0,00</b>	<b>0,00</b>	<b>0,00</b>	<b>0,00</b>	<b>0,00</b>
	<b>Veräußerung langfristiges Vermögen und sonstiges</b>		<b>0,00</b>	<b>0,00</b>	<b>0,00</b>	<b>0,00</b>	<b>0,00</b>	<b>0,00</b>	<b>0,00</b>
<b>Finanzierungsergebnis 1000012</b>			<b>0,00</b>	<b>0,00</b>	<b>0,00</b>	<b>0,00</b>	<b>0,00</b>	<b>0,00</b>	<b>0,00</b>
				<i>inklusive Vorjahre</i>	<b>0,00</b>	<b>0,00</b>	<b>0,00</b>	<b>0,00</b>	

# 1. Nachtragsvoranschlag 2021

## Nachweis der Investitionstätigkeit

Marktgemeinde Wiener Neudorf

Vorhaben	Vorhabensbezeichnung	RA 2019	VA Vorjahre	VA 2021	Plan 2022	Plan 2023	Plan 2024	Plan 2025	Plan Gesamt
Konto	Bezeichnung								
<b>1000013</b>	<b>Wohn- und Geschäftsgebäude</b>								
	<b>Auszahlungen - Investitionen - Mittelverwendung</b>		0,00	400 000,00	0,00	616 000,00	616 000,00	0,00	1 632 000,00
	<b>Anschaffungs- oder Herstellungskosten</b>		0,00	400 000,00	0,00	616 000,00	616 000,00	0,00	1 632 000,00
	5/853000-010000 San. Lax./Park.			400 000,00		616 000,00	616 000,00		1 632 000,00
	<b>Einzahlungen - Finanzierung - Mittelherkunft</b>		0,00	400 000,00	0,00	616 000,00	616 000,00	0,00	1 632 000,00
	<b>Mittel aus Geldfluss aus der operativen Gebarung</b>		0,00	0,00	0,00	209 800,00	616 000,00	0,00	825 800,00
	6/853000+829910 Sonstige Erträge					209 800,00	616 000,00		825 800,00
	<b>Bedarfszuweisungen/KTZ</b>		0,00	0,00	0,00	0,00	0,00	0,00	0,00
	<b>Haushaltsrücklagen/Zahlungsmittelreserven</b>		0,00	0,00	0,00	0,00	0,00	0,00	0,00
	<b>Sonstige Kapitaltransfers und Subventionen</b>		0,00	0,00	0,00	0,00	0,00	0,00	0,00
	<b>Darlehen</b>		0,00	400 000,00	0,00	406 200,00	0,00	0,00	806 200,00
	5513/11 2021 Sanierung Tiefgarage Laxenburgerstr./Parkstr.			400 000,00					400 000,00
	10514/33 2023 San. Wohngebäude Lax/Park					406 200,00			406 200,00
	<b>Finanzierungsleasing</b>		0,00	0,00	0,00	0,00	0,00	0,00	0,00
	<b>Veräußerung langfristiges Vermögen und sonstiges</b>		0,00	0,00	0,00	0,00	0,00	0,00	0,00
<b>Finanzierungsergebnis 1000013</b>			<b>0,00</b>	<b>0,00</b>	<b>0,00</b>	<b>0,00</b>	<b>0,00</b>	<b>0,00</b>	<b>0,00</b>
				<i>inklusive Vorjahre</i>	<b>0,00</b>	<b>0,00</b>	<b>0,00</b>	<b>0,00</b>	

# 1. Nachtragsvoranschlag 2021

## Nachweis der Investitionstätigkeit

Marktgemeinde Wiener Neudorf

Vorhaben	Vorhabensbezeichnung	RA 2019	VA Vorjahre	VA 2021	Plan 2022	Plan 2023	Plan 2024	Plan 2025	Plan Gesamt
Konto	Bezeichnung								
<b>1000014</b>	<b>Küche (2020 bis 2025)</b>								
	<b>Auszahlungen - Investitionen - Mittelverwendung</b>		0,00	0,00	150 000,00	0,00	0,00	0,00	150 000,00
	<b>Anschaffungs- oder Herstellungskosten</b>		0,00	0,00	150 000,00	0,00	0,00	0,00	150 000,00
	5/240300-010000 Gebäude und Bauten				150 000,00				150 000,00
	<b>Einzahlungen - Finanzierung - Mittelherkunft</b>		0,00	0,00	150 000,00	0,00	0,00	0,00	150 000,00
	<b>Mittel aus Geldfluss aus der operativen Gebarung</b>		0,00	0,00	0,00	0,00	0,00	0,00	0,00
	<b>Bedarfszuweisungen/KTZ</b>		0,00	0,00	0,00	0,00	0,00	0,00	0,00
	<b>Haushaltsrücklagen/Zahlungsmittelreserven</b>		0,00	0,00	0,00	0,00	0,00	0,00	0,00
	<b>Sonstige Kapitaltransfers und Subventionen</b>		0,00	0,00	0,00	0,00	0,00	0,00	0,00
	<b>Darlehen</b>		0,00	0,00	150 000,00	0,00	0,00	0,00	150 000,00
	10514/23 2022 Umbau Küche				150 000,00				150 000,00
	<b>Finanzierungsleasing</b>		0,00	0,00	0,00	0,00	0,00	0,00	0,00
	<b>Veräußerung langfristiges Vermögen und sonstiges</b>		0,00	0,00	0,00	0,00	0,00	0,00	0,00
<b>Finanzierungsergebnis 1000014</b>			<b>0,00</b>	<b>0,00</b>	<b>0,00</b>	<b>0,00</b>	<b>0,00</b>	<b>0,00</b>	<b>0,00</b>
				<i>inklusive Vorjahre</i>	<b>0,00</b>	<b>0,00</b>	<b>0,00</b>	<b>0,00</b>	

# 1. Nachtragsvoranschlag 2021

## Nachweis der Investitionstätigkeit

Marktgemeinde Wiener Neudorf

Vorhaben	Vorhabensbezeichnung	RA 2019	VA Vorjahre	VA 2021	Plan 2022	Plan 2023	Plan 2024	Plan 2025	Plan Gesamt
Konto	Bezeichnung								
<b>1000017</b>	<b>Lärmschutz</b>								
	<b>Auszahlungen - Investitionen - Mittelverwendung</b>		<b>300 000,00</b>	<b>993 300,00</b>	<b>0,00</b>	<b>0,00</b>	<b>0,00</b>	<b>0,00</b>	<b>1 293 300,00</b>
	<b>Anschaffungs- oder Herstellungskosten</b>		<b>300 000,00</b>	<b>993 300,00</b>	<b>0,00</b>	<b>0,00</b>	<b>0,00</b>	<b>0,00</b>	<b>1 293 300,00</b>
5/523000-005000	Anlagen zu Straßenbauten		300 000,00	993 300,00					1 293 300,00
	<b>Einzahlungen - Finanzierung - Mittelherkunft</b>		<b>300 000,00</b>	<b>993 300,00</b>	<b>0,00</b>	<b>0,00</b>	<b>0,00</b>	<b>0,00</b>	<b>1 293 300,00</b>
	<b>Mittel aus Geldfluss aus der operativen Gebarung</b>		<b>50 000,00</b>	<b>243 300,00</b>	<b>0,00</b>	<b>0,00</b>	<b>0,00</b>	<b>0,00</b>	<b>293 300,00</b>
6/523000+829960	Ist-Überschuss		50 000,00	243 300,00					293 300,00
	<b>Bedarfszuweisungen/KTZ</b>		<b>0,00</b>	<b>0,00</b>	<b>0,00</b>	<b>0,00</b>	<b>0,00</b>	<b>0,00</b>	<b>0,00</b>
	<b>Haushaltsrücklagen/Zahlungsmittelreserven</b>		<b>0,00</b>	<b>0,00</b>	<b>0,00</b>	<b>0,00</b>	<b>0,00</b>	<b>0,00</b>	<b>0,00</b>
	<b>Sonstige Kapitaltransfers und Subventionen</b>		<b>0,00</b>	<b>0,00</b>	<b>0,00</b>	<b>0,00</b>	<b>0,00</b>	<b>0,00</b>	<b>0,00</b>
	<b>Darlehen</b>		<b>250 000,00</b>	<b>750 000,00</b>	<b>0,00</b>	<b>0,00</b>	<b>0,00</b>	<b>0,00</b>	<b>1 000 000,00</b>
10007/4	2020 Lärmschutz		250 000,00						250 000,00
5513/9	2021 Lärmschutz			750 000,00					750 000,00
	<b>Finanzierungsleasing</b>		<b>0,00</b>	<b>0,00</b>	<b>0,00</b>	<b>0,00</b>	<b>0,00</b>	<b>0,00</b>	<b>0,00</b>
	<b>Veräußerung langfristiges Vermögen und sonstiges</b>		<b>0,00</b>	<b>0,00</b>	<b>0,00</b>	<b>0,00</b>	<b>0,00</b>	<b>0,00</b>	<b>0,00</b>
<b>Finanzierungsergebnis 1000017</b>			<b>0,00</b>	<b>0,00</b>	<b>0,00</b>	<b>0,00</b>	<b>0,00</b>	<b>0,00</b>	<b>0,00</b>
				<i>inklusive Vorjahre</i>	<b>0,00</b>	<b>0,00</b>	<b>0,00</b>	<b>0,00</b>	



# 1. Nachtragsvoranschlag 2021

Marktgemeinde Wiener Neudorf

## Nachweis der Investitionstätigkeit

Vorhaben	Vorhabensbezeichnung	RA 2019	VA Vorjahre	VA 2021	Plan 2022	Plan 2023	Plan 2024	Plan 2025	Plan Gesamt
Konto	Bezeichnung								
<b>1000020</b>	<b>Alllastensanierung</b>								
	<b>Auszahlungen - Investitionen - Mittelverwendung</b>		<b>439 900,00</b>	<b>364 500,00</b>	<b>190 000,00</b>	<b>160 000,00</b>	<b>240 000,00</b>	<b>240 000,00</b>	<b>1 634 400,00</b>
	<b>Anschaffungs- oder Herstellungskosten</b>		<b>439 900,00</b>	<b>364 500,00</b>	<b>190 000,00</b>	<b>160 000,00</b>	<b>240 000,00</b>	<b>240 000,00</b>	<b>1 634 400,00</b>
	5/852100-729961 Zuführung Ist-Ü zu Vorhaben		139 900,00	144 500,00					284 400,00
	5/852100-755000 Sanierungskosten		300 000,00	220 000,00	190 000,00	160 000,00	240 000,00	240 000,00	1 350 000,00
	<b>Einzahlungen - Finanzierung - Mittelherkunft</b>		<b>439 900,00</b>	<b>364 500,00</b>	<b>190 000,00</b>	<b>160 000,00</b>	<b>240 000,00</b>	<b>240 000,00</b>	<b>1 634 400,00</b>
	<b>Mittel aus Geldfluss aus der operativen Gebarung</b>		<b>195 400,00</b>	<b>161 000,00</b>	<b>14 200,00</b>	<b>12 000,00</b>	<b>18 000,00</b>	<b>18 000,00</b>	<b>418 600,00</b>
	6/852100+829910 Sonstige Erträge				14 200,00	12 000,00	18 000,00	18 000,00	62 200,00
	6/852100+829960 Ist-Überschuss		195 400,00	161 000,00					356 400,00
	<b>Bedarfszuweisungen/KTZ</b>		<b>0,00</b>	<b>0,00</b>	<b>0,00</b>	<b>0,00</b>	<b>0,00</b>	<b>0,00</b>	<b>0,00</b>
	<b>Haushaltsrücklagen/Zahlungsmittelreserven</b>		<b>0,00</b>	<b>0,00</b>	<b>0,00</b>	<b>0,00</b>	<b>0,00</b>	<b>0,00</b>	<b>0,00</b>
	<b>Sonstige Kapitaltransfers und Subventionen</b>		<b>244 500,00</b>	<b>203 500,00</b>	<b>175 800,00</b>	<b>148 000,00</b>	<b>222 000,00</b>	<b>222 000,00</b>	<b>1 215 800,00</b>
	6/852100+863000 Förderung Kommunalkredit		211 000,00	176 000,00	152 000,00	128 000,00	192 000,00	192 000,00	1 051 000,00
	6/852100+864100 Kostenersatz Universale		33 500,00	27 500,00	23 800,00	20 000,00	30 000,00	30 000,00	164 800,00
	<b>Darlehen</b>		<b>0,00</b>	<b>0,00</b>	<b>0,00</b>	<b>0,00</b>	<b>0,00</b>	<b>0,00</b>	<b>0,00</b>
	<b>Finanzierungsleasing</b>		<b>0,00</b>	<b>0,00</b>	<b>0,00</b>	<b>0,00</b>	<b>0,00</b>	<b>0,00</b>	<b>0,00</b>
	<b>Veräußerung langfristiges Vermögen und sonstiges</b>		<b>0,00</b>	<b>0,00</b>	<b>0,00</b>	<b>0,00</b>	<b>0,00</b>	<b>0,00</b>	<b>0,00</b>
<b>Finanzierungsergebnis 1000020</b>			<b>0,00</b>	<b>0,00</b>	<b>0,00</b>	<b>0,00</b>	<b>0,00</b>	<b>0,00</b>	<b>0,00</b>
				<i>inklusive Vorjahre</i>	<b>0,00</b>	<b>0,00</b>	<b>0,00</b>	<b>0,00</b>	

# 1. Nachtragsvoranschlag 2021

## Nachweis der Investitionstätigkeit

Marktgemeinde Wiener Neudorf

Vorhaben	Vorhabensbezeichnung	RA 2019	VA Vorjahre	VA 2021	Plan 2022	Plan 2023	Plan 2024	Plan 2025	Plan Gesamt
Konto	Bezeichnung								
<b>1000022</b>	<b>Förd.d.Brandbekämpf.u.-verhütung</b>								
	<b>Auszahlungen - Investitionen - Mittelverwendung</b>		<b>350 000,00</b>	<b>400 000,00</b>	<b>0,00</b>	<b>0,00</b>	<b>0,00</b>	<b>0,00</b>	<b>750 000,00</b>
	<b>Anschaffungs- oder Herstellungskosten</b>		<b>350 000,00</b>	<b>400 000,00</b>	<b>0,00</b>	<b>0,00</b>	<b>0,00</b>	<b>0,00</b>	<b>750 000,00</b>
	5/164000-040000 Hilfeleistungsfahrzeug HLF 4		350 000,00	400 000,00					750 000,00
	<b>Einzahlungen - Finanzierung - Mittelherkunft</b>		<b>350 000,00</b>	<b>400 000,00</b>	<b>0,00</b>	<b>0,00</b>	<b>0,00</b>	<b>0,00</b>	<b>750 000,00</b>
	<b>Mittel aus Geldfluss aus der operativen Gebarung</b>		<b>295 000,00</b>	<b>86 600,00</b>	<b>0,00</b>	<b>0,00</b>	<b>0,00</b>	<b>0,00</b>	<b>381 600,00</b>
	6/164000+040000 Verkauf von Fahrzeugen			60 000,00					60 000,00
	6/164000+829960 Sonstige Einnahmen - Übernahme 2019		295 000,00						295 000,00
	6/164000+829961 Zuführung Ist-Überschuss aus Vorhaben			26 600,00					26 600,00
	<b>Bedarfszuweisungen/KTZ</b>		<b>55 000,00</b>	<b>196 500,00</b>	<b>0,00</b>	<b>0,00</b>	<b>0,00</b>	<b>0,00</b>	<b>251 500,00</b>
	6/164000+871000 Landesbeitrag		55 000,00	196 500,00					251 500,00
	<b>Haushaltsrücklagen/Zahlungsmittelreserven</b>		<b>0,00</b>	<b>0,00</b>	<b>0,00</b>	<b>0,00</b>	<b>0,00</b>	<b>0,00</b>	<b>0,00</b>
	<b>Sonstige Kapitaltransfers und Subventionen</b>		<b>0,00</b>	<b>0,00</b>	<b>0,00</b>	<b>0,00</b>	<b>0,00</b>	<b>0,00</b>	<b>0,00</b>
	<b>Darlehen</b>		<b>0,00</b>	<b>116 900,00</b>	<b>0,00</b>	<b>0,00</b>	<b>0,00</b>	<b>0,00</b>	<b>116 900,00</b>
	5513/16 2021 Freiwillige Feuerwehr HLF 4			116 900,00					116 900,00
	<b>Finanzierungsleasing</b>		<b>0,00</b>	<b>0,00</b>	<b>0,00</b>	<b>0,00</b>	<b>0,00</b>	<b>0,00</b>	<b>0,00</b>
	<b>Veräußerung langfristiges Vermögen und sonstiges</b>		<b>0,00</b>	<b>0,00</b>	<b>0,00</b>	<b>0,00</b>	<b>0,00</b>	<b>0,00</b>	<b>0,00</b>
<b>Finanzierungsergebnis 1000022</b>			<b>0,00</b>	<b>0,00</b>	<b>0,00</b>	<b>0,00</b>	<b>0,00</b>	<b>0,00</b>	<b>0,00</b>
				<i>inklusive Vorjahre</i>	<b>0,00</b>	<b>0,00</b>	<b>0,00</b>	<b>0,00</b>	

# 1. Nachtragsvoranschlag 2021

# Nachweis der Investitionstätigkeit

Marktgemeinde Wiener Neudorf

Vorhaben	Vorhabensbezeichnung	RA 2019	VA Vorjahre	VA 2021	Plan 2022	Plan 2023	Plan 2024	Plan 2025	Plan Gesamt
Konto	Bezeichnung								
<b>1000023</b>	<b>Sportbetrieb</b>								
	<b>Auszahlungen - Investitionen - Mittelverwendung</b>		<b>1 445 800,00</b>	<b>2 195 000,00</b>	<b>1 270 800,00</b>	<b>860 000,00</b>	<b>0,00</b>	<b>0,00</b>	<b>5 771 600,00</b>
	<b>Anschaffungs- oder Herstellungskosten</b>		<b>1 445 800,00</b>	<b>2 195 000,00</b>	<b>1 270 800,00</b>	<b>860 000,00</b>	<b>0,00</b>	<b>0,00</b>	<b>5 771 600,00</b>
	5/263000-006000 San. Hockeyplatz		290 800,00						290 800,00
	5/263000-010000 Stufenweise Sanierung Sporthalle		1 155 000,00	2 195 000,00	1 200 000,00	860 000,00			5 410 000,00
	5/263000-050000 Hockeyplatz Flutlichtanlage				70 800,00				70 800,00
	<b>Einzahlungen - Finanzierung - Mittelherkunft</b>		<b>1 445 800,00</b>	<b>2 195 000,00</b>	<b>1 270 800,00</b>	<b>860 000,00</b>	<b>0,00</b>	<b>0,00</b>	<b>5 771 600,00</b>
	<b>Mittel aus Geldfluss aus der operativen Gebarung</b>		<b>170 800,00</b>	<b>1 076 100,00</b>	<b>70 800,00</b>	<b>0,00</b>	<b>0,00</b>	<b>0,00</b>	<b>1 317 700,00</b>
	6/263000+829910 Sonstige Erträge			772 800,00	70 800,00				843 600,00
	6/263000+829960 Ist-Überschuss		170 800,00	303 300,00					474 100,00
	<b>Bedarfszuweisungen/KTZ</b>		<b>40 000,00</b>	<b>40 000,00</b>	<b>0,00</b>	<b>0,00</b>	<b>0,00</b>	<b>0,00</b>	<b>80 000,00</b>
	6/263000+871000 Landesbeitrag		40 000,00	40 000,00					80 000,00
	<b>Haushaltsrücklagen/Zahlungsmittelreserven</b>		<b>0,00</b>	<b>0,00</b>	<b>0,00</b>	<b>0,00</b>	<b>0,00</b>	<b>0,00</b>	<b>0,00</b>
	<b>Sonstige Kapitaltransfers und Subventionen</b>		<b>80 000,00</b>	<b>10 000,00</b>	<b>0,00</b>	<b>0,00</b>	<b>0,00</b>	<b>0,00</b>	<b>90 000,00</b>
	6/263000+307000 Förderungen San. Hockeyplatz		80 000,00	10 000,00					90 000,00
	<b>Darlehen</b>		<b>1 155 000,00</b>	<b>1 068 900,00</b>	<b>1 200 000,00</b>	<b>860 000,00</b>	<b>0,00</b>	<b>0,00</b>	<b>4 283 900,00</b>
	5513/7 2020 Sanierung Sporthalle		1 155 000,00						1 155 000,00
	5513/10 2021 Sanierung Sporthalle			1 068 900,00					1 068 900,00
	10514/24 2022 Sanierung Sporthalle				1 200 000,00				1 200 000,00
	10514/31 2023 Sanierung Sporthalle					860 000,00			860 000,00
	<b>Finanzierungsleasing</b>		<b>0,00</b>	<b>0,00</b>	<b>0,00</b>	<b>0,00</b>	<b>0,00</b>	<b>0,00</b>	<b>0,00</b>
	<b>Veräußerung langfristiges Vermögen und sonstiges</b>		<b>0,00</b>	<b>0,00</b>	<b>0,00</b>	<b>0,00</b>	<b>0,00</b>	<b>0,00</b>	<b>0,00</b>
<b>Finanzierungsergebnis 1000023</b>			<b>0,00</b>	<b>0,00</b>	<b>0,00</b>	<b>0,00</b>	<b>0,00</b>	<b>0,00</b>	<b>0,00</b>
				<i>inklusive Vorjahre</i>	<b>0,00</b>	<b>0,00</b>	<b>0,00</b>	<b>0,00</b>	

# 1. Nachtragsvoranschlag 2021

# Nachweis der Investitionstätigkeit

Marktgemeinde Wiener Neudorf

Vorhaben	Vorhabensbezeichnung	RA 2019	VA Vorjahre	VA 2021	Plan 2022	Plan 2023	Plan 2024	Plan 2025	Plan Gesamt
Konto	Bezeichnung								
<b>1000024</b>	<b>Ankauf von Grundstücken</b>								
	<b>Auszahlungen - Investitionen - Mittelverwendung</b>		<b>1 230 000,00</b>	<b>0,00</b>	<b>0,00</b>	<b>0,00</b>	<b>0,00</b>	<b>0,00</b>	<b>1 230 000,00</b>
	<b>Anschaffungs- oder Herstellungskosten</b>		<b>1 230 000,00</b>	<b>0,00</b>	<b>0,00</b>	<b>0,00</b>	<b>0,00</b>	<b>0,00</b>	<b>1 230 000,00</b>
	5/840000-000000 Bebaute Grundstücke		1 180 000,00						1 180 000,00
	5/840000-001000 Unbebaute Grundstücke		50 000,00						50 000,00
	<b>Einzahlungen - Finanzierung - Mittelherkunft</b>		<b>1 230 000,00</b>	<b>0,00</b>	<b>0,00</b>	<b>0,00</b>	<b>0,00</b>	<b>0,00</b>	<b>1 230 000,00</b>
	<b>Mittel aus Geldfluss aus der operativen Gebarung</b>		<b>46 000,00</b>	<b>0,00</b>	<b>0,00</b>	<b>0,00</b>	<b>0,00</b>	<b>0,00</b>	<b>46 000,00</b>
	6/840000+829960 Sonstige Einnahmen - Übernahme 2019		46 000,00						46 000,00
	<b>Bedarfszuweisungen/KTZ</b>		<b>0,00</b>	<b>0,00</b>	<b>0,00</b>	<b>0,00</b>	<b>0,00</b>	<b>0,00</b>	<b>0,00</b>
	<b>Haushaltsrücklagen/Zahlungsmittelreserven</b>		<b>0,00</b>	<b>0,00</b>	<b>0,00</b>	<b>0,00</b>	<b>0,00</b>	<b>0,00</b>	<b>0,00</b>
	<b>Sonstige Kapitaltransfers und Subventionen</b>		<b>0,00</b>	<b>0,00</b>	<b>0,00</b>	<b>0,00</b>	<b>0,00</b>	<b>0,00</b>	<b>0,00</b>
	<b>Darlehen</b>		<b>1 184 000,00</b>	<b>0,00</b>	<b>0,00</b>	<b>0,00</b>	<b>0,00</b>	<b>0,00</b>	<b>1 184 000,00</b>
	5513/8 2020 Grundankäufe		1 184 000,00						1 184 000,00
	<b>Finanzierungsleasing</b>		<b>0,00</b>	<b>0,00</b>	<b>0,00</b>	<b>0,00</b>	<b>0,00</b>	<b>0,00</b>	<b>0,00</b>
	<b>Veräußerung langfristiges Vermögen und sonstiges</b>		<b>0,00</b>	<b>0,00</b>	<b>0,00</b>	<b>0,00</b>	<b>0,00</b>	<b>0,00</b>	<b>0,00</b>
<b>Finanzierungsergebnis 1000024</b>			<b>0,00</b>	<b>0,00</b>	<b>0,00</b>	<b>0,00</b>	<b>0,00</b>	<b>0,00</b>	<b>0,00</b>
				<i>inklusive Vorjahre</i>	<b>0,00</b>	<b>0,00</b>	<b>0,00</b>	<b>0,00</b>	

# 1. Nachtragsvoranschlag 2021

## Nachweis der Investitionstätigkeit

Marktgemeinde Wiener Neudorf

Vorhaben	Vorhabensbezeichnung	RA 2019	VA Vorjahre	VA 2021	Plan 2022	Plan 2023	Plan 2024	Plan 2025	Plan Gesamt
Konto	Bezeichnung								
<b>1000028</b>	<b>Wirtschaftshof</b>								
	<b>Auszahlungen - Investitionen - Mittelverwendung</b>		<b>508 000,00</b>	<b>663 000,00</b>	<b>200 000,00</b>	<b>0,00</b>	<b>0,00</b>	<b>0,00</b>	<b>1 371 000,00</b>
	<b>Anschaffungs- oder Herstellungskosten</b>		<b>508 000,00</b>	<b>663 000,00</b>	<b>200 000,00</b>	<b>0,00</b>	<b>0,00</b>	<b>0,00</b>	<b>1 371 000,00</b>
	5/820000-040000 Fahrzeuge		508 000,00	663 000,00	200 000,00				1 371 000,00
	<b>Einzahlungen - Finanzierung - Mittelherkunft</b>		<b>508 000,00</b>	<b>663 000,00</b>	<b>200 000,00</b>	<b>0,00</b>	<b>0,00</b>	<b>0,00</b>	<b>1 371 000,00</b>
	<b>Mittel aus Geldfluss aus der operativen Gebarung</b>		<b>508 000,00</b>	<b>663 000,00</b>	<b>0,00</b>	<b>0,00</b>	<b>0,00</b>	<b>0,00</b>	<b>1 171 000,00</b>
	6/820000+040000 Fahrzeuge		8 000,00	20 800,00					28 800,00
	6/820000+829910 Sonstige Erträge			138 400,00					138 400,00
	6/820000+829960 Sonstige Einnahmen - Übernahme 2019		500 000,00						500 000,00
	6/820000+829961 Zuführung Ist-Überschuss aus Vorhaben			503 800,00					503 800,00
	<b>Bedarfszuweisungen/KTZ</b>		<b>0,00</b>	<b>0,00</b>	<b>0,00</b>	<b>0,00</b>	<b>0,00</b>	<b>0,00</b>	<b>0,00</b>
	<b>Haushaltsrücklagen/Zahlungsmittelreserven</b>		<b>0,00</b>	<b>0,00</b>	<b>0,00</b>	<b>0,00</b>	<b>0,00</b>	<b>0,00</b>	<b>0,00</b>
	<b>Sonstige Kapitaltransfers und Subventionen</b>		<b>0,00</b>	<b>0,00</b>	<b>0,00</b>	<b>0,00</b>	<b>0,00</b>	<b>0,00</b>	<b>0,00</b>
	<b>Darlehen</b>		<b>0,00</b>	<b>0,00</b>	<b>200 000,00</b>	<b>0,00</b>	<b>0,00</b>	<b>0,00</b>	<b>200 000,00</b>
	10514/25 2022 Bauhof Unimog				200 000,00				200 000,00
	<b>Finanzierungsleasing</b>		<b>0,00</b>	<b>0,00</b>	<b>0,00</b>	<b>0,00</b>	<b>0,00</b>	<b>0,00</b>	<b>0,00</b>
	<b>Veräußerung langfristiges Vermögen und sonstiges</b>		<b>0,00</b>	<b>0,00</b>	<b>0,00</b>	<b>0,00</b>	<b>0,00</b>	<b>0,00</b>	<b>0,00</b>
<b>Finanzierungsergebnis 1000028</b>			<b>0,00</b>	<b>0,00</b>	<b>0,00</b>	<b>0,00</b>	<b>0,00</b>	<b>0,00</b>	<b>0,00</b>
				<i>inklusive Vorjahre</i>	<b>0,00</b>	<b>0,00</b>	<b>0,00</b>	<b>0,00</b>	

# 1. Nachtragsvoranschlag 2021

Marktgemeinde Wiener Neudorf

## Nachweis der Investitionstätigkeit

Vorhaben	Vorhabensbezeichnung	RA 2019	VA Vorjahre	VA 2021	Plan 2022	Plan 2023	Plan 2024	Plan 2025	Plan Gesamt
Konto	Bezeichnung								
<b>1000029</b>	<b>Untertunnelung B 17</b>								
	<b>Auszahlungen - Investitionen - Mittelverwendung</b>		<b>50 000,00</b>	<b>30 000,00</b>	<b>30 000,00</b>	<b>30 000,00</b>	<b>30 000,00</b>	<b>30 000,00</b>	<b>200 000,00</b>
	<b>Anschaffungs- oder Herstellungskosten</b>		<b>50 000,00</b>	<b>30 000,00</b>	<b>30 000,00</b>	<b>30 000,00</b>	<b>30 000,00</b>	<b>30 000,00</b>	<b>200 000,00</b>
	5/610000-005000 Untertunnelung B17		50 000,00	30 000,00	30 000,00	30 000,00	30 000,00	30 000,00	200 000,00
	<b>Einzahlungen - Finanzierung - Mittelherkunft</b>		<b>50 000,00</b>	<b>30 000,00</b>	<b>30 000,00</b>	<b>30 000,00</b>	<b>30 000,00</b>	<b>30 000,00</b>	<b>200 000,00</b>
	<b>Mittel aus Geldfluss aus der operativen Gebarung</b>		<b>50 000,00</b>	<b>30 000,00</b>	<b>30 000,00</b>	<b>30 000,00</b>	<b>30 000,00</b>	<b>30 000,00</b>	<b>200 000,00</b>
	6/610000+829910 Sonstige Erträge				30 000,00	30 000,00	30 000,00	30 000,00	120 000,00
	6/610000+829960 Sonstige Einnahmen - Übernahme 2019		50 000,00						50 000,00
	6/610000+829961 Zuführung Ist-Überschuss aus Vorhaben			30 000,00					30 000,00
	<b>Bedarfszuweisungen/KTZ</b>		<b>0,00</b>	<b>0,00</b>	<b>0,00</b>	<b>0,00</b>	<b>0,00</b>	<b>0,00</b>	<b>0,00</b>
	<b>Haushaltsrücklagen/Zahlungsmittelreserven</b>		<b>0,00</b>	<b>0,00</b>	<b>0,00</b>	<b>0,00</b>	<b>0,00</b>	<b>0,00</b>	<b>0,00</b>
	<b>Sonstige Kapitaltransfers und Subventionen</b>		<b>0,00</b>	<b>0,00</b>	<b>0,00</b>	<b>0,00</b>	<b>0,00</b>	<b>0,00</b>	<b>0,00</b>
	<b>Darlehen</b>		<b>0,00</b>	<b>0,00</b>	<b>0,00</b>	<b>0,00</b>	<b>0,00</b>	<b>0,00</b>	<b>0,00</b>
	<b>Finanzierungsleasing</b>		<b>0,00</b>	<b>0,00</b>	<b>0,00</b>	<b>0,00</b>	<b>0,00</b>	<b>0,00</b>	<b>0,00</b>
	<b>Veräußerung langfristiges Vermögen und sonstiges</b>		<b>0,00</b>	<b>0,00</b>	<b>0,00</b>	<b>0,00</b>	<b>0,00</b>	<b>0,00</b>	<b>0,00</b>
<b>Finanzierungsergebnis 1000029</b>			<b>0,00</b>	<b>0,00</b>	<b>0,00</b>	<b>0,00</b>	<b>0,00</b>	<b>0,00</b>	<b>0,00</b>
				<i>inklusive Vorjahre</i>	<b>0,00</b>	<b>0,00</b>	<b>0,00</b>	<b>0,00</b>	

# 1. Nachtragsvoranschlag 2021

## Nachweis der Investitionstätigkeit

Marktgemeinde Wiener Neudorf

Vorhaben	Vorhabensbezeichnung	RA 2019	VA Vorjahre	VA 2021	Plan 2022	Plan 2023	Plan 2024	Plan 2025	Plan Gesamt
Konto	Bezeichnung								
<b>1000033</b>	<b>Wichtelhaus</b>								
	<b>Auszahlungen - Investitionen - Mittelverwendung</b>		<b>25 000,00</b>	<b>0,00</b>	<b>500 000,00</b>	<b>0,00</b>	<b>0,00</b>	<b>0,00</b>	<b>525 000,00</b>
	<b>Anschaffungs- oder Herstellungskosten</b>		<b>25 000,00</b>	<b>0,00</b>	<b>500 000,00</b>	<b>0,00</b>	<b>0,00</b>	<b>0,00</b>	<b>525 000,00</b>
	5/240600-010002 Sanierung Dach u. Fassade		25 000,00		500 000,00				525 000,00
	<b>Einzahlungen - Finanzierung - Mittelherkunft</b>		<b>25 000,00</b>	<b>0,00</b>	<b>500 000,00</b>	<b>0,00</b>	<b>0,00</b>	<b>0,00</b>	<b>525 000,00</b>
	<b>Mittel aus Geldfluss aus der operativen Gebarung</b>		<b>25 000,00</b>	<b>0,00</b>	<b>0,00</b>	<b>0,00</b>	<b>0,00</b>	<b>0,00</b>	<b>25 000,00</b>
	6/240600+829960 Sonstige Einnahmen - Übernahme 2019		25 000,00						25 000,00
	<b>Bedarfszuweisungen/KTZ</b>		<b>0,00</b>	<b>0,00</b>	<b>0,00</b>	<b>0,00</b>	<b>0,00</b>	<b>0,00</b>	<b>0,00</b>
	<b>Haushaltsrücklagen/Zahlungsmittelreserven</b>		<b>0,00</b>	<b>0,00</b>	<b>0,00</b>	<b>0,00</b>	<b>0,00</b>	<b>0,00</b>	<b>0,00</b>
	<b>Sonstige Kapitaltransfers und Subventionen</b>		<b>0,00</b>	<b>0,00</b>	<b>0,00</b>	<b>0,00</b>	<b>0,00</b>	<b>0,00</b>	<b>0,00</b>
	<b>Darlehen</b>		<b>0,00</b>	<b>0,00</b>	<b>500 000,00</b>	<b>0,00</b>	<b>0,00</b>	<b>0,00</b>	<b>500 000,00</b>
	10514/26 2022 Wichtelhaus San. Dach u. Fassade				500 000,00				500 000,00
	<b>Finanzierungsleasing</b>		<b>0,00</b>	<b>0,00</b>	<b>0,00</b>	<b>0,00</b>	<b>0,00</b>	<b>0,00</b>	<b>0,00</b>
	<b>Veräußerung langfristiges Vermögen und sonstiges</b>		<b>0,00</b>	<b>0,00</b>	<b>0,00</b>	<b>0,00</b>	<b>0,00</b>	<b>0,00</b>	<b>0,00</b>
<b>Finanzierungsergebnis 1000033</b>			<b>0,00</b>	<b>0,00</b>	<b>0,00</b>	<b>0,00</b>	<b>0,00</b>	<b>0,00</b>	<b>0,00</b>
				<i>inklusive Vorjahre</i>	<b>0,00</b>	<b>0,00</b>	<b>0,00</b>	<b>0,00</b>	

# 1. Nachtragsvoranschlag 2021

## Nachweis der Investitionstätigkeit

Marktgemeinde Wiener Neudorf

Vorhaben	Vorhabensbezeichnung	RA 2019	VA Vorjahre	VA 2021	Plan 2022	Plan 2023	Plan 2024	Plan 2025	Plan Gesamt
Konto	Bezeichnung								
<b>1000035</b>	<b>Abfallwirtschaftszentrum</b>								
	<b>Auszahlungen - Investitionen - Mittelverwendung</b>		<b>160 000,00</b>	<b>30 000,00</b>	<b>200 000,00</b>	<b>600 000,00</b>	<b>2 400 000,00</b>	<b>3 000 000,00</b>	<b>6 390 000,00</b>
	<b>Anschaffungs- oder Herstellungskosten</b>		<b>160 000,00</b>	<b>30 000,00</b>	<b>200 000,00</b>	<b>600 000,00</b>	<b>2 400 000,00</b>	<b>3 000 000,00</b>	<b>6 390 000,00</b>
5/852000-050000	Neubau Abfallwirtschaft		160 000,00	30 000,00	200 000,00	600 000,00	2 400 000,00	3 000 000,00	6 390 000,00
	<b>Einzahlungen - Finanzierung - Mittelherkunft</b>		<b>160 000,00</b>	<b>30 000,00</b>	<b>200 000,00</b>	<b>600 000,00</b>	<b>2 400 000,00</b>	<b>3 000 000,00</b>	<b>6 390 000,00</b>
	<b>Mittel aus Geldfluss aus der operativen Gebarung</b>		<b>160 000,00</b>	<b>30 000,00</b>	<b>0,00</b>	<b>600 000,00</b>	<b>0,00</b>	<b>2 000 000,00</b>	<b>2 790 000,00</b>
6/852000+001000	Unbebaute Grundstücke							2 000 000,00	2 000 000,00
6/852000+829910	Sonstige Erträge					600 000,00			600 000,00
6/852000+829960	Sonstige Einnahmen - Übernahme 2019		160 000,00						160 000,00
6/852000+829961	Zuführung Ist-Überschuss aus Vorhaben			30 000,00					30 000,00
	<b>Bedarfszuweisungen/KTZ</b>		<b>0,00</b>	<b>0,00</b>	<b>0,00</b>	<b>0,00</b>	<b>0,00</b>	<b>0,00</b>	<b>0,00</b>
	<b>Haushaltsrücklagen/Zahlungsmittelreserven</b>		<b>0,00</b>	<b>0,00</b>	<b>0,00</b>	<b>0,00</b>	<b>0,00</b>	<b>0,00</b>	<b>0,00</b>
	<b>Sonstige Kapitaltransfers und Subventionen</b>		<b>0,00</b>	<b>0,00</b>	<b>0,00</b>	<b>0,00</b>	<b>0,00</b>	<b>0,00</b>	<b>0,00</b>
	<b>Darlehen</b>		<b>0,00</b>	<b>0,00</b>	<b>200 000,00</b>	<b>0,00</b>	<b>2 400 000,00</b>	<b>1 000 000,00</b>	<b>3 600 000,00</b>
10514/27	2022 Neubau Abfallwirtschaftszentrum				200 000,00				200 000,00
10514/38	2024 Abfallwirtschaftszentrum						2 400 000,00		2 400 000,00
10514/42	2025 Abfallwirtschaftszentrum							1 000 000,00	1 000 000,00
	<b>Finanzierungsleasing</b>		<b>0,00</b>	<b>0,00</b>	<b>0,00</b>	<b>0,00</b>	<b>0,00</b>	<b>0,00</b>	<b>0,00</b>
	<b>Veräußerung langfristiges Vermögen und sonstiges</b>		<b>0,00</b>	<b>0,00</b>	<b>0,00</b>	<b>0,00</b>	<b>0,00</b>	<b>0,00</b>	<b>0,00</b>
<b>Finanzierungsergebnis 1000035</b>			<b>0,00</b>	<b>0,00</b>	<b>0,00</b>	<b>0,00</b>	<b>0,00</b>	<b>0,00</b>	<b>0,00</b>
				<i>inklusive Vorjahre</i>	<b>0,00</b>	<b>0,00</b>	<b>0,00</b>	<b>0,00</b>	



# 1. Nachtragsvoranschlag 2021

## Nachweis der Investitionstätigkeit

Marktgemeinde Wiener Neudorf

Vorhaben	Vorhabensbezeichnung	RA 2019	VA Vorjahre	VA 2021	Plan 2022	Plan 2023	Plan 2024	Plan 2025	Plan Gesamt
Konto	Bezeichnung								
<b>1000038</b>	<b>Ortsentwicklungskonzept</b>								
	<b>Auszahlungen - Investitionen - Mittelverwendung</b>		<b>50 000,00</b>	<b>0,00</b>	<b>0,00</b>	<b>0,00</b>	<b>0,00</b>	<b>0,00</b>	<b>50 000,00</b>
	<b>Anschaffungs- oder Herstellungskosten</b>		<b>50 000,00</b>	<b>0,00</b>	<b>0,00</b>	<b>0,00</b>	<b>0,00</b>	<b>0,00</b>	<b>50 000,00</b>
	5/031000-728000 Entgelte für sonstige Leistungen		50 000,00						50 000,00
	<b>Einzahlungen - Finanzierung - Mittelherkunft</b>		<b>50 000,00</b>	<b>0,00</b>	<b>0,00</b>	<b>0,00</b>	<b>0,00</b>	<b>0,00</b>	<b>50 000,00</b>
	<b>Mittel aus Geldfluss aus der operativen Gebarung</b>		<b>50 000,00</b>	<b>0,00</b>	<b>0,00</b>	<b>0,00</b>	<b>0,00</b>	<b>0,00</b>	<b>50 000,00</b>
	6/031000+829960 Sonstige Einnahmen - Übernahme 2019		50 000,00						50 000,00
	<b>Bedarfszuweisungen/KTZ</b>		<b>0,00</b>	<b>0,00</b>	<b>0,00</b>	<b>0,00</b>	<b>0,00</b>	<b>0,00</b>	<b>0,00</b>
	<b>Haushaltsrücklagen/Zahlungsmittelreserven</b>		<b>0,00</b>	<b>0,00</b>	<b>0,00</b>	<b>0,00</b>	<b>0,00</b>	<b>0,00</b>	<b>0,00</b>
	<b>Sonstige Kapitaltransfers und Subventionen</b>		<b>0,00</b>	<b>0,00</b>	<b>0,00</b>	<b>0,00</b>	<b>0,00</b>	<b>0,00</b>	<b>0,00</b>
	<b>Darlehen</b>		<b>0,00</b>	<b>0,00</b>	<b>0,00</b>	<b>0,00</b>	<b>0,00</b>	<b>0,00</b>	<b>0,00</b>
	<b>Finanzierungsleasing</b>		<b>0,00</b>	<b>0,00</b>	<b>0,00</b>	<b>0,00</b>	<b>0,00</b>	<b>0,00</b>	<b>0,00</b>
	<b>Veräußerung langfristiges Vermögen und sonstiges</b>		<b>0,00</b>	<b>0,00</b>	<b>0,00</b>	<b>0,00</b>	<b>0,00</b>	<b>0,00</b>	<b>0,00</b>
<b>Finanzierungsergebnis 1000038</b>			<b>0,00</b>	<b>0,00</b>	<b>0,00</b>	<b>0,00</b>	<b>0,00</b>	<b>0,00</b>	<b>0,00</b>
			<i>inklusive Vorjahre</i>		<b>0,00</b>	<b>0,00</b>	<b>0,00</b>	<b>0,00</b>	

# 1. Nachtragsvoranschlag 2021

Marktgemeinde Wiener Neudorf

## Nachweis der Investitionstätigkeit

Vorhaben	Vorhabensbezeichnung	RA 2019	VA Vorjahre	VA 2021	Plan 2022	Plan 2023	Plan 2024	Plan 2025	Plan Gesamt
Konto	Bezeichnung								
<b>1000043</b>	<b>Projekt Klosterkirche</b>								
	<b>Auszahlungen - Investitionen - Mittelverwendung</b>		<b>2 429 700,00</b>	<b>737 000,00</b>	<b>30 000,00</b>	<b>30 000,00</b>	<b>500 000,00</b>	<b>500 000,00</b>	<b>4 226 700,00</b>
	<b>Anschaffungs- oder Herstellungskosten</b>		<b>2 429 700,00</b>	<b>737 000,00</b>	<b>30 000,00</b>	<b>30 000,00</b>	<b>500 000,00</b>	<b>500 000,00</b>	<b>4 226 700,00</b>
	5/362000-015000 Klosterkirche		30 000,00	40 000,00	30 000,00	30 000,00	500 000,00	500 000,00	1 130 000,00
	5/362000-729961 Zuführung Ist-Ü zu Vorhaben		2 399 700,00	697 000,00					3 096 700,00
	<b>Einzahlungen - Finanzierung - Mittelherkunft</b>		<b>2 429 700,00</b>	<b>737 000,00</b>	<b>30 000,00</b>	<b>30 000,00</b>	<b>500 000,00</b>	<b>500 000,00</b>	<b>4 226 700,00</b>
	<b>Mittel aus Geldfluss aus der operativen Gebarung</b>		<b>2 429 700,00</b>	<b>737 000,00</b>	<b>10 000,00</b>	<b>30 000,00</b>	<b>500 000,00</b>	<b>500 000,00</b>	<b>4 206 700,00</b>
	6/362000+829910 Sonstige Erträge				10 000,00	30 000,00		500 000,00	540 000,00
	6/362000+829960 Ist-Überschuss		2 429 700,00	737 000,00					3 166 700,00
	6/362000+829961 Sonstige Erträge						500 000,00		500 000,00
	<b>Bedarfszuweisungen/KTZ</b>		<b>0,00</b>	<b>0,00</b>	<b>0,00</b>	<b>0,00</b>	<b>0,00</b>	<b>0,00</b>	<b>0,00</b>
	<b>Haushaltsrücklagen/Zahlungsmittelreserven</b>		<b>0,00</b>	<b>0,00</b>	<b>0,00</b>	<b>0,00</b>	<b>0,00</b>	<b>0,00</b>	<b>0,00</b>
	<b>Sonstige Kapitaltransfers und Subventionen</b>		<b>0,00</b>	<b>0,00</b>	<b>20 000,00</b>	<b>0,00</b>	<b>0,00</b>	<b>0,00</b>	<b>20 000,00</b>
	6/362000+309000 Kapitaltransfers von der Europäischen Union				20 000,00				20 000,00
	<b>Darlehen</b>		<b>0,00</b>	<b>0,00</b>	<b>0,00</b>	<b>0,00</b>	<b>0,00</b>	<b>0,00</b>	<b>0,00</b>
	<b>Finanzierungsleasing</b>		<b>0,00</b>	<b>0,00</b>	<b>0,00</b>	<b>0,00</b>	<b>0,00</b>	<b>0,00</b>	<b>0,00</b>
	<b>Veräußerung langfristiges Vermögen und sonstiges</b>		<b>0,00</b>	<b>0,00</b>	<b>0,00</b>	<b>0,00</b>	<b>0,00</b>	<b>0,00</b>	<b>0,00</b>
<b>Finanzierungsergebnis 1000043</b>			<b>0,00</b>	<b>0,00</b>	<b>0,00</b>	<b>0,00</b>	<b>0,00</b>	<b>0,00</b>	<b>0,00</b>
				<i>inklusive Vorjahre</i>	<b>0,00</b>	<b>0,00</b>	<b>0,00</b>	<b>0,00</b>	

# 1. Nachtragsvoranschlag 2021

## Nachweis der Investitionstätigkeit

Marktgemeinde Wiener Neudorf

Vorhaben	Vorhabensbezeichnung	RA 2019	VA Vorjahre	VA 2021	Plan 2022	Plan 2023	Plan 2024	Plan 2025	Plan Gesamt
Konto	Bezeichnung								
<b>1000045</b>	<b>Jugend in Bewegung (2016 bis 2025)</b>								
	<b>Auszahlungen - Investitionen - Mittelverwendung</b>		0,00	0,00	140 000,00	0,00	0,00	0,00	140 000,00
	<b>Anschaffungs- oder Herstellungskosten</b>		0,00	0,00	140 000,00	0,00	0,00	0,00	140 000,00
	5/259100-010000 Gebäude				140 000,00				140 000,00
	<b>Einzahlungen - Finanzierung - Mittelherkunft</b>		0,00	0,00	140 000,00	0,00	0,00	0,00	140 000,00
	<b>Mittel aus Geldfluss aus der operativen Gebarung</b>		0,00	0,00	140 000,00	0,00	0,00	0,00	140 000,00
	6/259100+829910 Sonstige Erträge				140 000,00				140 000,00
	<b>Bedarfszuweisungen/KTZ</b>		0,00	0,00	0,00	0,00	0,00	0,00	0,00
	<b>Haushaltsrücklagen/Zahlungsmittelreserven</b>		0,00	0,00	0,00	0,00	0,00	0,00	0,00
	<b>Sonstige Kapitaltransfers und Subventionen</b>		0,00	0,00	0,00	0,00	0,00	0,00	0,00
	<b>Darlehen</b>		0,00	0,00	0,00	0,00	0,00	0,00	0,00
	<b>Finanzierungsleasing</b>		0,00	0,00	0,00	0,00	0,00	0,00	0,00
	<b>Veräußerung langfristiges Vermögen und sonstiges</b>		0,00	0,00	0,00	0,00	0,00	0,00	0,00
<b>Finanzierungsergebnis 1000045</b>			<b>0,00</b>	<b>0,00</b>	<b>0,00</b>	<b>0,00</b>	<b>0,00</b>	<b>0,00</b>	<b>0,00</b>
				<i>inklusive Vorjahre</i>	<b>0,00</b>	<b>0,00</b>	<b>0,00</b>	<b>0,00</b>	

# 1. Nachtragsvoranschlag 2021

## Nachweis der Investitionstätigkeit

Marktgemeinde Wiener Neudorf

Vorhaben	Vorhabensbezeichnung	RA 2019	VA Vorjahre	VA 2021	Plan 2022	Plan 2023	Plan 2024	Plan 2025	Plan Gesamt
Konto	Bezeichnung								
<b>1490000</b>	<b>Park- und Gartenanlagen (2017 bis 2025)</b>								
	<b>Auszahlungen - Investitionen - Mittelverwendung</b>		<b>25 000,00</b>	<b>25 000,00</b>	<b>20 000,00</b>	<b>0,00</b>	<b>0,00</b>	<b>0,00</b>	<b>70 000,00</b>
	<b>Anschaffungs- oder Herstellungskosten</b>		<b>25 000,00</b>	<b>25 000,00</b>	<b>20 000,00</b>	<b>0,00</b>	<b>0,00</b>	<b>0,00</b>	<b>70 000,00</b>
	5/815100-006000 Marienpark		25 000,00	25 000,00					50 000,00
	5/815100-728000 Museumspark Planung				20 000,00				20 000,00
	<b>Einzahlungen - Finanzierung - Mittelherkunft</b>		<b>25 000,00</b>	<b>25 000,00</b>	<b>20 000,00</b>	<b>0,00</b>	<b>0,00</b>	<b>0,00</b>	<b>70 000,00</b>
	<b>Mittel aus Geldfluss aus der operativen Gebarung</b>		<b>25 000,00</b>	<b>25 000,00</b>	<b>20 000,00</b>	<b>0,00</b>	<b>0,00</b>	<b>0,00</b>	<b>70 000,00</b>
	6/815100+829910 Sonstige Erträge				20 000,00				20 000,00
	6/815100+829960 Sonstige Einnahmen - Übernahme 2019		25 000,00						25 000,00
	6/815100+829961 Zuführung Ist-Überschuss aus Vorhaben			25 000,00					25 000,00
	<b>Bedarfszuweisungen/KTZ</b>		<b>0,00</b>	<b>0,00</b>	<b>0,00</b>	<b>0,00</b>	<b>0,00</b>	<b>0,00</b>	<b>0,00</b>
	<b>Haushaltsrücklagen/Zahlungsmittelreserven</b>		<b>0,00</b>	<b>0,00</b>	<b>0,00</b>	<b>0,00</b>	<b>0,00</b>	<b>0,00</b>	<b>0,00</b>
	<b>Sonstige Kapitaltransfers und Subventionen</b>		<b>0,00</b>	<b>0,00</b>	<b>0,00</b>	<b>0,00</b>	<b>0,00</b>	<b>0,00</b>	<b>0,00</b>
	<b>Darlehen</b>		<b>0,00</b>	<b>0,00</b>	<b>0,00</b>	<b>0,00</b>	<b>0,00</b>	<b>0,00</b>	<b>0,00</b>
	<b>Finanzierungsleasing</b>		<b>0,00</b>	<b>0,00</b>	<b>0,00</b>	<b>0,00</b>	<b>0,00</b>	<b>0,00</b>	<b>0,00</b>
	<b>Veräußerung langfristiges Vermögen und sonstiges</b>		<b>0,00</b>	<b>0,00</b>	<b>0,00</b>	<b>0,00</b>	<b>0,00</b>	<b>0,00</b>	<b>0,00</b>
<b>Finanzierungsergebnis 1490000</b>			<b>0,00</b>	<b>0,00</b>	<b>0,00</b>	<b>0,00</b>	<b>0,00</b>	<b>0,00</b>	<b>0,00</b>
				<i>inklusive Vorjahre</i>	<b>0,00</b>	<b>0,00</b>	<b>0,00</b>	<b>0,00</b>	

# 1. Nachtragsvoranschlag 2021

## Nachweis der Investitionstätigkeit

Marktgemeinde Wiener Neudorf

Vorhaben	Vorhabensbezeichnung	RA 2019	VA Vorjahre	VA 2021	Plan 2022	Plan 2023	Plan 2024	Plan 2025	Plan Gesamt
Konto	Bezeichnung								
<b>1000050</b>	<b>Gemeindeteich (2018 bis 2025)</b>								
	<b>Auszahlungen - Investitionen - Mittelverwendung</b>		0,00	140 000,00	0,00	0,00	0,00	0,00	140 000,00
	<b>Anschaffungs- oder Herstellungskosten</b>		0,00	140 000,00	0,00	0,00	0,00	0,00	140 000,00
	5/831000-010000 Gebäude			140 000,00					140 000,00
	<b>Einzahlungen - Finanzierung - Mittelherkunft</b>		0,00	140 000,00	0,00	0,00	0,00	0,00	140 000,00
	<b>Mittel aus Geldfluss aus der operativen Gebarung</b>		0,00	0,00	0,00	0,00	0,00	0,00	0,00
	Bedarfszuweisungen/KTZ		0,00	0,00	0,00	0,00	0,00	0,00	0,00
	Haushaltsrücklagen/Zahlungsmittelreserven		0,00	0,00	0,00	0,00	0,00	0,00	0,00
	Sonstige Kapitaltransfers und Subventionen		0,00	0,00	0,00	0,00	0,00	0,00	0,00
	<b>Darlehen</b>		0,00	140 000,00	0,00	0,00	0,00	0,00	140 000,00
	5513/15 2021 Teich Container Taucher			140 000,00					140 000,00
	<b>Finanzierungsleasing</b>		0,00	0,00	0,00	0,00	0,00	0,00	0,00
	<b>Veräußerung langfristiges Vermögen und sonstiges</b>		0,00	0,00	0,00	0,00	0,00	0,00	0,00
<b>Finanzierungsergebnis 1000050</b>			<b>0,00</b>	<b>0,00</b>	<b>0,00</b>	<b>0,00</b>	<b>0,00</b>	<b>0,00</b>	<b>0,00</b>
				<i>inklusive Vorjahre</i>	<b>0,00</b>	<b>0,00</b>	<b>0,00</b>	<b>0,00</b>	

# 1. Nachtragsvoranschlag 2021

## Nachweis der Investitionstätigkeit

Marktgemeinde Wiener Neudorf

Vorhaben	Vorhabensbezeichnung	RA 2019	VA Vorjahre	VA 2021	Plan 2022	Plan 2023	Plan 2024	Plan 2025	Plan Gesamt
Konto	Bezeichnung								
<b>1000051</b>	<b>Stockschützen (2020 bis 2025)</b>								
	<b>Auszahlungen - Investitionen - Mittelverwendung</b>		<b>20 000,00</b>	<b>244 000,00</b>	<b>0,00</b>	<b>0,00</b>	<b>0,00</b>	<b>0,00</b>	<b>264 000,00</b>
	<b>Anschaffungs- oder Herstellungskosten</b>		<b>20 000,00</b>	<b>244 000,00</b>	<b>0,00</b>	<b>0,00</b>	<b>0,00</b>	<b>0,00</b>	<b>264 000,00</b>
	5/262000-006000 Errichtungskosten		20 000,00	244 000,00					264 000,00
	<b>Einzahlungen - Finanzierung - Mittelherkunft</b>		<b>20 000,00</b>	<b>244 000,00</b>	<b>0,00</b>	<b>0,00</b>	<b>0,00</b>	<b>0,00</b>	<b>264 000,00</b>
	<b>Mittel aus Geldfluss aus der operativen Gebarung</b>		<b>20 000,00</b>	<b>0,00</b>	<b>0,00</b>	<b>0,00</b>	<b>0,00</b>	<b>0,00</b>	<b>20 000,00</b>
	6/262000+829960 Sonstige Einnahmen - Übernahme 2019		20 000,00						20 000,00
	<b>Bedarfszuweisungen/KTZ</b>		<b>0,00</b>	<b>0,00</b>	<b>0,00</b>	<b>0,00</b>	<b>0,00</b>	<b>0,00</b>	<b>0,00</b>
	<b>Haushaltsrücklagen/Zahlungsmittelreserven</b>		<b>0,00</b>	<b>0,00</b>	<b>0,00</b>	<b>0,00</b>	<b>0,00</b>	<b>0,00</b>	<b>0,00</b>
	<b>Sonstige Kapitaltransfers und Subventionen</b>		<b>0,00</b>	<b>0,00</b>	<b>0,00</b>	<b>0,00</b>	<b>0,00</b>	<b>0,00</b>	<b>0,00</b>
	<b>Darlehen</b>		<b>0,00</b>	<b>244 000,00</b>	<b>0,00</b>	<b>0,00</b>	<b>0,00</b>	<b>0,00</b>	<b>244 000,00</b>
	10514/18 2021 Stockschützen			244 000,00					244 000,00
	<b>Finanzierungsleasing</b>		<b>0,00</b>	<b>0,00</b>	<b>0,00</b>	<b>0,00</b>	<b>0,00</b>	<b>0,00</b>	<b>0,00</b>
	<b>Veräußerung langfristiges Vermögen und sonstiges</b>		<b>0,00</b>	<b>0,00</b>	<b>0,00</b>	<b>0,00</b>	<b>0,00</b>	<b>0,00</b>	<b>0,00</b>
<b>Finanzierungsergebnis 1000051</b>			<b>0,00</b>	<b>0,00</b>	<b>0,00</b>	<b>0,00</b>	<b>0,00</b>	<b>0,00</b>	<b>0,00</b>
				<i>inklusive Vorjahre</i>	<b>0,00</b>	<b>0,00</b>	<b>0,00</b>	<b>0,00</b>	

# 1. Nachtragsvoranschlag 2021

## Nachweis der Investitionstätigkeit

Marktgemeinde Wiener Neudorf

Vorhaben	Vorhabensbezeichnung	RA 2019	VA Vorjahre	VA 2021	Plan 2022	Plan 2023	Plan 2024	Plan 2025	Plan Gesamt
Konto	Bezeichnung								
<b>1000053</b>	<b>Denkmal (2020 bis 2022)</b>								
	<b>Auszahlungen - Investitionen - Mittelverwendung</b>		<b>0,00</b>	<b>195 000,00</b>	<b>0,00</b>	<b>0,00</b>	<b>0,00</b>	<b>0,00</b>	<b>195 000,00</b>
	<b>Anschaffungs- oder Herstellungskosten</b>		<b>0,00</b>	<b>195 000,00</b>	<b>0,00</b>	<b>0,00</b>	<b>0,00</b>	<b>0,00</b>	<b>195 000,00</b>
5/362100-006000	Gestaltung Mahnmal			195 000,00					195 000,00
	<b>Einzahlungen - Finanzierung - Mittelherkunft</b>		<b>0,00</b>	<b>195 000,00</b>	<b>0,00</b>	<b>0,00</b>	<b>0,00</b>	<b>0,00</b>	<b>195 000,00</b>
	<b>Mittel aus Geldfluss aus der operativen Gebarung</b>		<b>0,00</b>	<b>45 000,00</b>	<b>0,00</b>	<b>0,00</b>	<b>0,00</b>	<b>0,00</b>	<b>45 000,00</b>
6/362100+829961	Zuführung Ist-Überschuss aus Vorhaben			45 000,00					45 000,00
	<b>Bedarfszuweisungen/KTZ</b>		<b>0,00</b>	<b>0,00</b>	<b>0,00</b>	<b>0,00</b>	<b>0,00</b>	<b>0,00</b>	<b>0,00</b>
	<b>Haushaltsrücklagen/Zahlungsmittelreserven</b>		<b>0,00</b>	<b>0,00</b>	<b>0,00</b>	<b>0,00</b>	<b>0,00</b>	<b>0,00</b>	<b>0,00</b>
	<b>Sonstige Kapitaltransfers und Subventionen</b>		<b>0,00</b>	<b>0,00</b>	<b>0,00</b>	<b>0,00</b>	<b>0,00</b>	<b>0,00</b>	<b>0,00</b>
	<b>Darlehen</b>		<b>0,00</b>	<b>150 000,00</b>	<b>0,00</b>	<b>0,00</b>	<b>0,00</b>	<b>0,00</b>	<b>150 000,00</b>
5513/14	2021 Gestaltung Mahnmal			150 000,00					150 000,00
	<b>Finanzierungsleasing</b>		<b>0,00</b>	<b>0,00</b>	<b>0,00</b>	<b>0,00</b>	<b>0,00</b>	<b>0,00</b>	<b>0,00</b>
	<b>Veräußerung langfristiges Vermögen und sonstiges</b>		<b>0,00</b>	<b>0,00</b>	<b>0,00</b>	<b>0,00</b>	<b>0,00</b>	<b>0,00</b>	<b>0,00</b>
<b>Finanzierungsergebnis 1000053</b>			<b>0,00</b>	<b>0,00</b>	<b>0,00</b>	<b>0,00</b>	<b>0,00</b>	<b>0,00</b>	<b>0,00</b>
				<i>inklusive Vorjahre</i>	<b>0,00</b>	<b>0,00</b>	<b>0,00</b>	<b>0,00</b>	

# 1. Nachtragsvoranschlag 2021

## Nachweis der Investitionstätigkeit

Marktgemeinde Wiener Neudorf

Vorhaben	Vorhabensbezeichnung	RA 2019	VA Vorjahre	VA 2021	Plan 2022	Plan 2023	Plan 2024	Plan 2025	Plan Gesamt
Konto	Bezeichnung								
<b>1000054</b>	<b>Öffentliche WC-Anlagen (2021 bis 2023)</b>								
	<b>Auszahlungen - Investitionen - Mittelverwendung</b>		0,00	0,00	103 200,00	0,00	0,00	0,00	103 200,00
	<b>Anschaffungs- oder Herstellungskosten</b>		0,00	0,00	103 200,00	0,00	0,00	0,00	103 200,00
	5/812000-010000 WC Gebäude bei Schrebergärten				103 200,00				103 200,00
	<b>Einzahlungen - Finanzierung - Mittelherkunft</b>		0,00	0,00	103 200,00	0,00	0,00	0,00	103 200,00
	<b>Mittel aus Geldfluss aus der operativen Gebarung</b>		0,00	0,00	103 200,00	0,00	0,00	0,00	103 200,00
	6/812000+829910 Sonstige Erträge				103 200,00				103 200,00
	<b>Bedarfszuweisungen/KTZ</b>		0,00	0,00	0,00	0,00	0,00	0,00	0,00
	<b>Haushaltsrücklagen/Zahlungsmittelreserven</b>		0,00	0,00	0,00	0,00	0,00	0,00	0,00
	<b>Sonstige Kapitaltransfers und Subventionen</b>		0,00	0,00	0,00	0,00	0,00	0,00	0,00
	<b>Darlehen</b>		0,00	0,00	0,00	0,00	0,00	0,00	0,00
	<b>Finanzierungsleasing</b>		0,00	0,00	0,00	0,00	0,00	0,00	0,00
	<b>Veräußerung langfristiges Vermögen und sonstiges</b>		0,00	0,00	0,00	0,00	0,00	0,00	0,00
<b>Finanzierungsergebnis 1000054</b>			<b>0,00</b>	<b>0,00</b>	<b>0,00</b>	<b>0,00</b>	<b>0,00</b>	<b>0,00</b>	<b>0,00</b>
				<i>inklusive Vorjahre</i>	<b>0,00</b>	<b>0,00</b>	<b>0,00</b>	<b>0,00</b>	



# 1. Nachtragsvoranschlag 2021

Marktgemeinde Wiener Neudorf

## Nachweis der Investitionstätigkeit

Salden Finanzierungsergebnisse		VA Vorjahre	VA 2021	Plan 2022	Plan 2023	Plan 2024	Plan 2025	Plan Gesamt
1000001	Adaptierung des Amtshauses	0,00	0,00	0,00	0,00	0,00	0,00	0,00
			<i>inklusive Vorjahre</i>	0,00	0,00	0,00	0,00	
1000002	Gemeindestraßen	0,00	0,00	0,00	0,00	0,00	0,00	0,00
			<i>inklusive Vorjahre</i>	0,00	0,00	0,00	0,00	
1000003	Abwasserbeseitigung	0,00	100,00	0,00	0,00	0,00	0,00	100,00
			<i>inklusive Vorjahre</i>	100,00	100,00	100,00	100,00	
1000004	Wasserversorgung	0,00	100,00	0,00	0,00	0,00	0,00	100,00
			<i>inklusive Vorjahre</i>	100,00	100,00	100,00	100,00	
1000005	Gesund und Fit in Wiener Neudorf	0,00	0,00	0,00	0,00	0,00	0,00	0,00
			<i>inklusive Vorjahre</i>	0,00	0,00	0,00	0,00	
1000007	Friedhof	0,00	0,00	0,00	0,00	0,00	0,00	0,00
			<i>inklusive Vorjahre</i>	0,00	0,00	0,00	0,00	
1000008	Volksschule	0,00	0,00	0,00	0,00	0,00	0,00	0,00
			<i>inklusive Vorjahre</i>	0,00	0,00	0,00	0,00	
1000012	Gewässerbau	0,00	0,00	0,00	0,00	0,00	0,00	0,00
			<i>inklusive Vorjahre</i>	0,00	0,00	0,00	0,00	
1000013	Wohn- und Geschäftsgebäude	0,00	0,00	0,00	0,00	0,00	0,00	0,00
			<i>inklusive Vorjahre</i>	0,00	0,00	0,00	0,00	
1000014	Küche (2020 bis 2025)	0,00	0,00	0,00	0,00	0,00	0,00	0,00
			<i>inklusive Vorjahre</i>	0,00	0,00	0,00	0,00	
1000017	Lärmschutz	0,00	0,00	0,00	0,00	0,00	0,00	0,00
			<i>inklusive Vorjahre</i>	0,00	0,00	0,00	0,00	
1000020	Altlastensanierung	0,00	0,00	0,00	0,00	0,00	0,00	0,00
			<i>inklusive Vorjahre</i>	0,00	0,00	0,00	0,00	
1000022	Förd.d.Brandbekämpf.u.-verhütung	0,00	0,00	0,00	0,00	0,00	0,00	0,00
			<i>inklusive Vorjahre</i>	0,00	0,00	0,00	0,00	
1000023	Sportbetrieb	0,00	0,00	0,00	0,00	0,00	0,00	0,00
			<i>inklusive Vorjahre</i>	0,00	0,00	0,00	0,00	
1000024	Ankauf von Grundstücken	0,00	0,00	0,00	0,00	0,00	0,00	0,00
			<i>inklusive Vorjahre</i>	0,00	0,00	0,00	0,00	
1000028	Wirtschaftshof	0,00	0,00	0,00	0,00	0,00	0,00	0,00
			<i>inklusive Vorjahre</i>	0,00	0,00	0,00	0,00	
1000029	Untertunnelung B 17	0,00	0,00	0,00	0,00	0,00	0,00	0,00
			<i>inklusive Vorjahre</i>	0,00	0,00	0,00	0,00	

# 1. Nachtragsvoranschlag 2021

## Nachweis der Investitionstätigkeit

Marktgemeinde Wiener Neudorf

Salden Finanzierungsergebnisse		VA Vorjahre	VA 2021	Plan 2022	Plan 2023	Plan 2024	Plan 2025	Plan Gesamt
1000033	Wichtelhaus	0,00	0,00	0,00	0,00	0,00	0,00	0,00
			<i>inklusive Vorjahre</i>	0,00	0,00	0,00	0,00	0,00
1000035	Abfallwirtschaftszentrum	0,00	0,00	0,00	0,00	0,00	0,00	0,00
			<i>inklusive Vorjahre</i>	0,00	0,00	0,00	0,00	0,00
1000038	Ortsentwicklungskonzept	0,00	0,00	0,00	0,00	0,00	0,00	0,00
			<i>inklusive Vorjahre</i>	0,00	0,00	0,00	0,00	0,00
1000043	Projekt Klosterkirche	0,00	0,00	0,00	0,00	0,00	0,00	0,00
			<i>inklusive Vorjahre</i>	0,00	0,00	0,00	0,00	0,00
1000045	Jugend in Bewegung (2016 bis 2025)	0,00	0,00	0,00	0,00	0,00	0,00	0,00
			<i>inklusive Vorjahre</i>	0,00	0,00	0,00	0,00	0,00
1000050	Gemeindeteich (2018 bis 2025)	0,00	0,00	0,00	0,00	0,00	0,00	0,00
			<i>inklusive Vorjahre</i>	0,00	0,00	0,00	0,00	0,00
1000051	Stockschützen (2020 bis 2025)	0,00	0,00	0,00	0,00	0,00	0,00	0,00
			<i>inklusive Vorjahre</i>	0,00	0,00	0,00	0,00	0,00
1000053	Denkmal (2020 bis 2022)	0,00	0,00	0,00	0,00	0,00	0,00	0,00
			<i>inklusive Vorjahre</i>	0,00	0,00	0,00	0,00	0,00
1000054	Öffentliche WC-Anlagen (2021 bis 2023)	0,00	0,00	0,00	0,00	0,00	0,00	0,00
			<i>inklusive Vorjahre</i>	0,00	0,00	0,00	0,00	0,00
1490000	Park- und Gartenanlagen (2017 bis 2025)	0,00	0,00	0,00	0,00	0,00	0,00	0,00
			<i>inklusive Vorjahre</i>	0,00	0,00	0,00	0,00	0,00
<b>Saldo Investive Einzelvorhaben</b>		<b>0,00</b>	<b>200,00</b>	<b>0,00</b>	<b>0,00</b>	<b>0,00</b>	<b>0,00</b>	<b>200,00</b>
			<i>inklusive Vorjahre</i>	<b>200,00</b>	<b>200,00</b>	<b>200,00</b>	<b>200,00</b>	
2777777	Sonstige Anschaffungen	-2 210 800,00	-2 022 000,00	-1 751 000,00	-1 055 500,00	-893 000,00	-888 000,00	-8 820 300,00
			<i>inklusive Vorjahre</i>	-5 983 800,00	-7 039 300,00	-7 932 300,00	-8 820 300,00	
<b>Saldo Sonstige Investitionen</b>		<b>-2 210 800,00</b>	<b>-2 022 000,00</b>	<b>-1 751 000,00</b>	<b>-1 055 500,00</b>	<b>-893 000,00</b>	<b>-888 000,00</b>	<b>-8 820 300,00</b>
			<i>inklusive Vorjahre</i>	<b>-5 983 800,00</b>	<b>-7 039 300,00</b>	<b>-7 932 300,00</b>	<b>-8 820 300,00</b>	
<b>Saldo der gesamten Investitionstätigkeit</b>		<b>-2 210 800,00</b>	<b>-2 021 800,00</b>	<b>-1 751 000,00</b>	<b>-1 055 500,00</b>	<b>-893 000,00</b>	<b>-888 000,00</b>	<b>-8 820 100,00</b>
			<i>inklusive Vorjahre</i>	<b>-5 983 600,00</b>	<b>-7 039 100,00</b>	<b>-7 932 100,00</b>	<b>-8 820 100,00</b>	

Personaldaten iSd ÖStp (Anlage 4)



Gruppe 1 - gesamt	Dienstverhältnis zu Gemeinde, dienstleistend in einer Dienststelle, bezahlt aus dem Budget		Personalaufwendungen, Aktive, betriebsmäßige Darstellung exklusive Ausgliederungen				
	Köpfe	VBÄ	davon melden Gemeinden optional				gesamt
Bezüge (L und G: Unterklasse 50-55)			Nebengebühren (L und G: Gruppen 564-569)	Dienstgeberbeiträge (L und G: Unterklasse 58)	Weitere Aufwendungen	Kontenklasse 5	
BeamtInnen							
Vertragsbedienstete	188,0	165,0					
KV-Bedienstete (Kollektivvertrag)							
Summe	188,0	165,0					
<b>darunter (Teilmengen der Gruppe 1)</b>							
MusikschullehrerInnen							
KindergärtnerInnen und							
Bedienstete nicht-ausgliederter Krankenanstalten							
<b>Gruppe 1a - Ausbildungsverhältnisse (insb. Lehrlinge)</b>							

Gruppe 2 - gesamt	Dienstverhältnis zur Gemeinde, dienstleistend bei sonstigem Rechtsträger, bezahlt aus dem Budget		Personalaufwendungen, Aktive, Ausgliederter				
	Köpfe	VBÄ	davon melden Gemeinden optional				gesamt
Bezüge (L und G: Unterklasse 50-55)			Nebengebühren (L und G: Gruppen 564-569)	Dienstgeberbeiträge (L und G: Unterklasse 58)	Weitere Aufwendungen	Kontenklasse 5	
BeamtInnen							
Vertragsbedienstete							
Summe	0,0	0,0					

# 1. Nachtragsvoranschlag 2021

Marktgemeinde Wiener Neudorf

BeamtInnen-PensionistInnen zum 31.12.2021			
	Anzahl	Ø-Pensionshöhe /Mt. <sup>1)</sup>	
RuhegenussbezieherInnen			
Hinterbliebene <sup>2)</sup>			
<b>Neue RuhegenussbezieherInnen im Bezugsjahr 2021</b>			
	Anzahl	Ø-Pensionsantrittsalter	Ø-Pensionshöhe /Mt. <sup>1)</sup>
Alterspension <sup>3)</sup>			
Dienstunfähigkeit <sup>4)</sup>			
vorzeitige Pensionierung mit Abschlag <sup>5)</sup>			
vorzeitige Pensionierung ohne Abschlag <sup>6)</sup>			
Pensionierungen gesamt	0,0	0,0	0,0
1) Durchschnittspension im Dezember laut Personalstatistik-Festlegungen ohne Sonderzahlungen, ohne Pflegegeld und ohne sonstige Transferleistungen; brutto 2) Witwen-, Witwer-, Waisenversorgungsbezüge und vergleichbare Leistungen 3) Ruhebezüge aufgrund einer Ruhestandsversetzung durch Erklärung iSd § 15 iVm § 236c Abs. 1 BDG 1979, eines Übertritts in den Ruhestand oder einer vergleichbaren Regelung 4) Ruhebezüge aufgrund einer Ruhestandsversetzung wegen dauernder Dienstunfähigkeit 5) Ruhebezüge aufgrund einer Ruhestandsversetzung vor dem Mindestalter für eine Ruhestandsversetzung durch Erklärung iSd Z 3, die eine Minderung der Bemessungsgrundlage bewirkt (z.B. § 207n BDG 1979) 6) Ruhebezüge aufgrund einer Ruhestandsversetzung vor dem Mindestalter für eine Ruhestandsversetzung durch Erklärung iSd Z 3, die keine Minderung der Bemessungsgrundlage bewirkt (z.B. § 207n BDG 1979)			
<b>Pensionsausgaben für das Bezugsjahr 2021</b>			
Summe	23 400,00		

Dienstpostenplan  
- interne Anlage b





## Dienstpostenplan für NVA 2021

DZW	Bezeichnung des Dienstzweiges	Anzahl	Einstufung	Funktionsverwendung			
				Anzahl	FGp.	Bezeichnung	Pzlg
45	Rechtskundiger Verwaltungsdienst	1	7	1	11	Amtsleitung	ja
71	Verwaltungsfachdienst	1	5			IT-Leitung	
71	Verwaltungsfachdienst	1	5			EDV	
71	Verwaltungsfachdienst ab 05/2021	2	5				
2	Facharbeiter (Sicherheit)	1	5				
	Verwaltungsassistent/in	1	Lehrling				
<b>Zentrale Verwaltung (Rathaus)</b>							
56	Gehobener Verwaltungsdienst	1	6	1	8	Leitung	ja
71	Verwaltungsfachdienst	4	5				
71	Verwaltungsfachdienst bis 04/2021	2	5				
71	Verwaltungsfachdienst (27 Wostd.)	1	5				
<b>Bürgerservice (Rathaus)</b>							
56	Gehobener Verwaltungsdienst	1	6	1	8	Leitung	ja
71	Verwaltungsfachdienst	7	5				
71	Verwaltungsfachdienst (25 Wostd.)	2	5				
71	Verwaltungsfachdienst (20 Wostd.)	1	5				
15	Hilfsdienst mit einschlägigen Vorkenntnissen	1	3				
	Freie Dienstverträge (Hausreinigung)	2					
<b>Bau-, Verkehrs- und Umweltamt (Rathaus)</b>							
56	Gehobener Verwaltungsdienst	1	6	1	8	Leitung	ja
46	Gehobener Bau-, Vermessungs- und technischer Dienst	4	6				
71	Verwaltungsfachdienst	2	5				
<b>Finanzverwaltung (Rathaus)</b>							
54	Rechnungs- Buchhaltungsdienst	1	6	1	8	Leitung	ja
71	Verwaltungsfachdienst	6	5				
<b>Feuerwehr</b>							
2	Facharbeiter	2	5				
2	Facharbeiter (20 Wostd.)	1	5				
<b>Volksschule</b>							
107	Kindergarten- und Horterzieherdienst (30 Wostd.)	4	klk				
12	Kindergartenhilfsdienst (11 Wostd.)	1	3				
12	Kindergartenhilfsdienst (19 Wostd.)	1	3				
12	Kindergartenhilfsdienst (20 Wostd.)	1	3				
12	Kindergartenhilfsdienst (23 Wostd.)	1	3				
7	Schulwart mit Zusatzverwendung	1	4				
15	Hilfsdienst mit einschlägigen Vorkenntnissen	4	2				

## Dienstpostenplan für NVA 2021

DZW	Bezeichnung des Dienstzweiges	Anzahl	Einstufung	Funktionsverwendung			
				Anzahl	FGp.	Bezeichnung	Pzlg
<b>Kindergarten Europaplatz</b>							
12	Kindergartenhilfsdienst	5	3				
12	Kindergartenhilfsdienst (30 Wostd.)	1	3				
12	Kindergartenhilfsdienst (25 Wostd.)	2	3				
12	Kindergartenhilfsdienst (20 Wostd.)	3	3				
12	Kindergartenhilfsdienst (6,5 Wostd.) Springer/in	3	3				
<b>Kindergarten Reisenbauer Ring</b>							
12	Kindergartenhilfsdienst	7	3				
12	Kindergartenhilfsdienst ab 09/2021	1	3				
12	Kindergartenhilfsdienst (30 Wostd.)	1	3				
12	Kindergartenhilfsdienst (6,5 Wostd.) Springer/in	3	3				
<b>Kindergarten Anningerpark</b>							
12	Kindergartenhilfsdienst	7	3				
12	Kindergartenhilfsdienst (20 Wostd.)	3	3				
12	Kindergartenhilfsdienst (25 Wostd.) ab 09/2021	1	3				
12	Kindergartenhilfsdienst (6,5 Wostd.) Springer/in	3	3				
<b>Wichtelhaus</b>							
12	Kindergartenhilfsdienst	10	3	1		Leitung	
12	Kindergartenhilfsdienst (20 Wostd.)	2	3				
12	Kindergartenhilfsdienst (6,5 Wostd.) Springer/in	3	3				
<b>Hort Europaplatz</b>							
107	Kindergarten- und Horterzieherdienst	4	klk	1		Leitung	ja
12	Kindergartenhilfsdienst	4	3				
12	Kindergartenhilfsdienst (19 Wostd.)	1	3				
12	Kindergartenhilfsdienst (21 Wostd.)	1	3				
12	Kindergartenhilfsdienst (14 Wostd.)	1	3				
12	Kindergartenhilfsdienst (6,5 Wostd.) Springer/in	3	3				
<b>Hort Rathauspark</b>							
107	Kindergarten- und Horterzieherdienst	1	klk	1		Leitung	ja
107	Kindergarten- und Horterzieherdienst (35 Wostd.)	1	klk				
107	Kindergarten- und Horterzieherdienst (30 Wostd.)	1	klk				
107	Kindergarten- und Horterzieherdienst (25 Wostd.)	1	klk				
107	Kindergarten- und Horterzieherdienst (21 Wostd.)	1	klk				
12	Kindergartenhilfsdienst	4	3				
12	Kindergartenhilfsdienst (18 Wostd.) ab 06/2021	1	3				
12	Kindergartenhilfsdienst (30 Wostd.)	1	3				
12	Kindergartenhilfsdienst (6,5 Wostd.) Springer/in	3	3				

## Dienstpostenplan für NVA 2021

DZW	Bezeichnung des Dienstzweiges	Anzahl	Einstufung	Funktionsverwendung			
				Anzahl	FGrp.	Bezeichnung	Pzlg
<b>Küche für Kindergärten und Horte</b>							
2	Facharbeiter	1	5				
15	Hilfsdienst mit einschlägigen Vorkenntnissen	3	2				
15	Hilfsdienst mit einschlägigen Vorkenntnissen (25 Wostd.)	1	2				
<b>Volksbücherei</b>							
76	Mittlerer Dienst an Archiven, Bibliotheken, Museen + Samml. (21 Wostd.)	1	4				
76	Mittlerer Dienst an Archiven, Bibliotheken, Museen + Samml. (15 Wostd.)	1	4				
76	Mittlerer Dienst an Archiven, Bibliotheken, Museen + Samml. (5 Wostd.)	1	4				
<b>Musikschule</b>							
99a	Musikschullehrer	1	I 2a1	1		Leitung	ja
99b	Musikschullehrer	1	I 2a1				
106	Musikschullehrer an mittleren Lehranstalten und Musikschulen	1	I 2b1				
108	Musikschullehrer	22	ms1 - ms4				
<b>Veranstaltungs- und Kulturzentrum / Sporthalle</b>							
2	Facharbeiter	9	5	1	7	Leitung	ja
2	Facharbeiter Saisonkraft (8 Monate)	1	5				
	Freier Dienstvertrag	1					
<b>Reinigungsdienst</b>							
15	Hilfsdienst mit einschlägigen Vorkenntnissen	9	2				
15	Hilfsdienst mit einschlägigen Vorkenntnissen (20 Wostd.)	2	2				
<b>Zustelldienst Essen auf Räder</b>							
79	Fürsorgehilfsdienst (20 Wostd.)	2	4				
<b>Wirtschaftshof</b>							
2	Facharbeiter	23	5	1	7	Leitung	ja
71	Verwaltungsfachdienst	1	5				
2	Facharbeiter Saisonkraft WH (9 Monate)	4	5				
2	Facharbeiter Saisonkraft WH (6 Monate)	1	5				
2	Facharbeiter Saisonkraft Teich (8 Monate)	3	5				
2	Facharbeiter (19 Wostd.)	1	5				
2	Facharbeiter (39 Wostd.)	1	DV - ABGB				
<b>Friedhof</b>							
2	Facharbeiter	2	5				
<b>Wasserversorgung</b>							
2	Facharbeiter	2	5				
<b>Gemeindearzt</b>							
	Gemeindeärztin	1					



Nachweis über Haushaltsrücklagen und  
Zahlungsmittelreserven (Anlage 6b)



# 1. Nachtragsvoranschlag 2021

# Nachweis über Haushaltsrücklagen und Zahlungsmittelreserven (Anlage 6b)

Marktgemeinde Wiener Neudorf

Haushaltsrücklagen		Rücklagenstand			Rücklagenstand	Zahlungsmittelreserven	
Nr.	Verwendungszweck	31.12.2020	Zuführungen	Entnahmen	31.12.2021	Stand aktuell	Konto-/Sparbuchnummer
8/9990934/00009	Baukostenzuschüsse	60 000,00	15 000,00	15 000,00	60 000,00	60 012,81	ZW 701 294701
8/9990934/00026	Erneuerungsrücklage WVA 2020	112 400,00	200,00	100,00	112 500,00	112 400,00	ZW 708 294708
8/9990934/00027	Erneuerungsrücklage ABA 2020	127 500,00	300,00	100,00	127 700,00	127 500,00	ZW 709 294709
8/9990934/00028	Erneuerungsrücklage WVA 2021	0,00	112 400,00		112 400,00		ZW 710 294710
8/9990934/00029	Erneuerungsrücklage ABA 2021	0,00	127 500,00		127 500,00		ZW 711 294711
<b>Gesamtsummen</b>		<b>299 900,00</b>	<b>255 400,00</b>	<b>15 200,00</b>	<b>540 100,00</b>	<b>299 912,81</b>	





Einzelnachweis über Finanzschulden und Schuldendienst  
(Anlage 6c)

Kontonummer Darlehensnr.	Ansatz	Darlehensgeber/Sitz des Gläubigers Aktenzahl	Verwendungszweck Genehmigungsdatum/-vermerk	Beschluss- Datum	Zinssatz	Währung	Laufzeit
<b>1. Darlehen für Investitionszwecke</b>							
<b>1.1. ... von Trägern des öffentlichen Rechts</b>							
<b>1.1.1. ... von Bund, Bundesfonds, Bundeskammern</b>							
<b>1.1.2. ... von Ländern, Landesfonds, Landeskammern</b>							
10006 2	851000	Landeswasserwirtschaftsfonds /AT 602509575	ABA BA 03		1,000%	EUR	01.01.2005 - 31.12.2035
10006 3	851000	Landeswasserwirtschaftsfonds /AT WWF-50380004,602513823	ABA BA 04		1,000%	EUR	01.01.2007 - 31.12.2037
10006 4	851000	Landeswasserwirtschaftsfonds /AT WWF-50380005,602515672	ABA BA 05		1,000%	EUR	01.01.2008 - 31.12.2037
10006 5	850000	Landeswasserwirtschaftsfonds /AT WWF-50549000,602515680	WVA BA 01, Mittelweg		1,000%	EUR	01.01.2006 - 31.12.2036
10006 6	850000	Landeswasserwirtschaftsfonds /AT WWF-50549002	WVA BA 02, FH-Str./Mozartg., Fabriksgasse		1,000%	EUR	01.01.2008 - 31.12.2037
10006 7	850000	Landeswasserwirtschaftsfonds /AT WWF-50549003	WVA BA 03, Mühlfeldg.+Schloßmühlg.		1,000%	EUR	01.01.2009 - 31.12.2038
10006 8	851000	Landeswasserwirtschaftsfonds /AT 50380006	ABA BA 06		1,000%	EUR	01.01.2008 - 31.12.2038
10006 9	850000	Landeswasserwirtschaftsfonds /AT 50549006	WVA BA 06, Rathausgasse		1,000%	EUR	01.01.2015 - 31.12.2042
10006 10	850000	Landeswasserwirtschaftsfonds /AT 50549007	WVA BA 07, Bründlgasse		1,000%	EUR	01.01.2015 - 31.12.2045
10006 12	850000	Landeswasserwirtschaftsfonds /AT 50549009	WVA BA 09, Hauptstraße		1,000%	EUR	01.01.2016 - 31.12.2046
10006 13	850000	Landeswasserwirtschaftsfonds /AT 50549004	WVA BA 04, Mühlfeldgasse		1,000%	EUR	01.01.2017 - 31.12.2040
10006 14	851000	Landeswasserwirtschaftsfonds /AT 50380008	ABA BA 08, J. Hayden G.		1,000%	EUR	01.01.2017 - 31.12.2040
10011 1	853000	NÖ Landesregierung Hypothekenbank AG/AT 7320266003	Parkstrasse 51		0,500%	EUR	01.01.1982 - 31.12.2031
10011 7	853000	NÖ Landesregierung Hypothekenbank AG/AT 7398068003	Wohnbau Brauhausstraße		1,000%	EUR	01.01.1968 - 31.12.2024

# 1. Nachtragsvoranschlag 2021

# Einzelnachweis über Finanzschulden und Schuldendienst (Anlage 6c)

Marktgemeinde Wiener Neudorf

Kontonummer Darlehensnr.	Darlehenshöhe Gesamt	Buchwert 31.12.2020	Zugang	Tilgung	Zinsen	Summe Schuldendienst	Schuldendienst- ersätze	Buchwert 31.12.2021	Netto Schuldendienst
10006 2	52 600,00	67 200,00						67 200,00	
10006 3	64 000,00	81 500,00						81 500,00	
10006 4	20 900,00	26 500,00						26 500,00	
10006 5	10 800,00	13 700,00						13 700,00	
10006 6	16 900,00	21 300,00						21 300,00	
10006 7	12 700,00	16 100,00						16 100,00	
10006 8	31 700,00	40 000,00						40 000,00	
10006 9	10 827,00	13 400,00						13 400,00	
10006 10	11 955,00	15 100,00						15 100,00	
10006 12	33 482,00	41 900,00						41 900,00	
10006 13	10 859,00	13 000,00						13 000,00	
10006 14	23 232,00	27 700,00						27 700,00	
10011 1	991 000,00	344 700,00		32 700,00	1 700,00	34 400,00		312 000,00	34 400,00
10011 7	1 590 700,00	158 100,00		46 300,00	1 500,00	47 800,00		111 800,00	47 800,00

Kontonummer Darlehensnr.	Ansatz	Darlehensgeber/Sitz des Gläubigers Aktenzahl	Verwendungszweck Genehmigungsdatum/-vermerk	Beschluss- Datum	Zinssatz	Währung	Laufzeit
<b>1.1.3. ... von Gemeinden, Gemeindeverbänden, Gemeindefonds</b>							
<b>1.1.4. ... von Sozialversicherungsträgern</b>							
<b>1.1.5. ... von sonstigen Trägern des öffentlichen Rechts</b>							
<b>1.2. ... von Beteiligungen der Gebietskörperschaft (ohne Finanzunternehmungen)</b>							
<b>1.3. ... von Unternehmen (ohne Beteiligungen und ohne Finanzunternehmungen)</b>							
<b>1.4. ... von Finanzunternehmen</b>							
<b>1.4.1. ... von Finanzunternehmen im Inland</b>							
5513 1	612000	Hypo Noe Landesbank für NÖ u. Wien AG /AT 466-297518	2018 Herstellung u. San. Radwege		0,540%	EUR	01.01.2018 - 31.12.2038
5513 2	612000	Hypo Noe Landesbank für NÖ u. Wien AG /AT 466-297305	2018 Straßenbau Hauptstr., Linkeg., Zufahrt Parkpl, Hauptstr.		0,540%	EUR	01.01.2018 - 31.12.2038
5513 3	029000	Hypo Noe Landesbank für NÖ u. Wien AG /AT 466-297402	2018 Sanierung u. Umbau Amtshaus		0,540%	EUR	01.01.2018 - 31.12.2038
5513 4	851000	Hypo Noe Landesbank für NÖ u. Wien AG /AT 466-297607	2018 ABA BA 13 Schillerstr., Anningerstr., , Laxenburgerstr., Europaplatz		0,540%	EUR	01.01.2018 - 31.12.2038
5513 5	612000	Hypo Noe Landesbank für NÖ u. Wien AG /AT 46634 1703	2020 Straßenbau Lindenweg, Laxenburgerstraße		0,340%	EUR	01.01.2020 - 31.12.2040
5513 6	211000	Hypo Noe Landesbank für NÖ u. Wien AG /AT 46634 1606	2020 Zubau Volksschule, 2. Teil		0,340%	EUR	01.01.2020 - 31.12.2040
5513 7	263000	Hypo Noe Landesbank für NÖ u. Wien AG /AT 46634 1401	2020 Sanierung Sporthalle		0,340%	EUR	01.01.2020 - 31.12.2040
5513 8	840000	Hypo Noe Landesbank für NÖ u. Wien AG /AT 46634 1509	2020 Grundankäufe		0,340%	EUR	01.01.2020 - 31.12.2040
5513 9	523000	Hypo Noe Landesbank für NÖ u. Wien AG /AT	2021 Lärmschutz		0,270%	EUR	01.01.2021 - 31.12.2041
5513 10	263000	Hypo Noe Landesbank für NÖ u. Wien AG /AT	2021 Sanierung Sporthalle		0,270%	EUR	01.01.2021 - 31.12.2041
5513 14	362100	Hypo Noe Landesbank für NÖ u. Wien AG /AT	2021 Gestaltung Mahnmal		0,270%	EUR	01.01.2021 - 31.12.2041
5513 15	831000	Hypo Noe Landesbank für NÖ u. Wien AG /AT	2021 Teich Container Taucher		0,270%	EUR	01.01.2021 - 31.12.2041

# 1. Nachtragsvoranschlag 2021

Marktgemeinde Wiener Neudorf

# Einzelnachweis über Finanzschulden und Schuldendienst (Anlage 6c)

Kontonummer Darlehensnr.	Darlehenshöhe Gesamt	Buchwert 31.12.2020	Zugang	Tilgung	Zinsen	Summe Schuldendienst	Schuldendienst- ersätze	Buchwert 31.12.2021	Netto Schuldendienst
5513 1	380 000,00	343 800,00		18 200,00	1 900,00	20 100,00		325 600,00	20 100,00
5513 2	960 000,00	868 700,00		46 100,00	4 700,00	50 800,00		822 600,00	50 800,00
5513 3	743 000,00	672 300,00		35 600,00	3 600,00	39 200,00		636 700,00	39 200,00
5513 4	360 200,00	325 900,00		17 300,00	1 800,00	19 100,00		308 600,00	19 100,00
5513 5	605 300,00	605 300,00		30 300,00	2 100,00	32 400,00		575 000,00	32 400,00
5513 6	368 000,00	368 000,00		18 400,00	1 300,00	19 700,00		349 600,00	19 700,00
5513 7	1 155 000,00	1 155 000,00		57 800,00	3 900,00	61 700,00		1 097 200,00	61 700,00
5513 8	1 184 000,00	1 184 000,00		59 200,00	4 000,00	63 200,00		1 124 800,00	63 200,00
5513 9	750 000,00		750 000,00					750 000,00	
5513 10	1 068 900,00		1 068 900,00					1 068 900,00	
5513 14	150 000,00		150 000,00					150 000,00	
5513 15	140 000,00		140 000,00					140 000,00	

# 1. Nachtragsvoranschlag 2021

Marktgemeinde Wiener Neudorf

# Einzelnachweis über Finanzschulden und Schuldendienst (Anlage 6c)

Kontonummer Darlehensnr.	Ansatz	Darlehensgeber/Sitz des Gläubigers Aktenzahl	Verwendungszweck Genehmigungsdatum/-vermerk	Beschluss-Datum	Zinssatz	Währung	Laufzeit
5513 16	164000	Hypo Noe Landesbank für NÖ u. Wien AG /AT	2021 Freiwillige Feuerwehr HLF 4		0,270%	EUR	01.01.2021 - 31.12.2041
5513 17	612000	Hypo Noe Landesbank für NÖ u. Wien AG /AT	2021 Straßenbau Europaplatz, Eumigweg		0,270%	EUR	01.01.2021 - 31.12.2041
10003 14	612000	UniCredit Bank Austria AG /AT 53933 690 819	2006 Straße		0,001%	EUR	01.01.2006 - 31.12.2031
10003 15	851000	UniCredit Bank Austria AG /AT 53933 690 819	2006 ABA BA 04		0,001%	EUR	01.01.2006 - 31.12.2031
10003 16	850000	UniCredit Bank Austria AG /AT 53933 690 819	2006 WVA		0,001%	EUR	01.01.2006 - 31.12.2031
10003 17	851000	UniCredit Bank Austria AG /AT 10012 749 239	2015 ABA BA 11, Hauptstr.		0,710%	EUR	01.01.2015 - 31.12.2040
10003 18	850000	UniCredit Bank Austria AG /AT 10012 749 932	2015 WVA BA 09, Hauptstr.		0,690%	EUR	01.01.2015 - 31.12.2035
10003 19	853000	UniCredit Bank Austria AG /AT 10012 750 583	Sanierung Linkegasse 14		0,680%	EUR	01.01.2015 - 31.12.2030
10003 20	612000	UniCredit Bank Austria AG /AT 10012 752 829	Brückenbau 2015, alte FFW		0,640%	EUR	01.01.2015 - 31.12.2025
10003 21	240500	UniCredit Bank Austria AG /AT 10012 751 953	Kindergarten Anningerpark 2015, Teil 2		0,640%	EUR	01.01.2015 - 31.12.2034
10003 22	815000	UniCredit Bank Austria AG /AT 10017 330 993	2016 Generationenpark		0,760%	EUR	01.01.2016 - 31.12.2026
10003 23	851000	UniCredit Bank Austria AG /AT 10017 330 381	2016 ABA BA 12, Hauptstraße		1,020%	EUR	01.01.2016 - 31.12.2041
10003 24	164000	UniCredit Bank Austria AG /AT 10020 264 486	2017 Feuerwehr Drehleiter		1,800%	EUR	01.01.2017 - 31.12.2037
10003 25	612000	UniCredit Bank Austria AG /AT 10020 686 555	2017 Straßenbau, Hauptstraße, Bahnstraße		0,580%	EUR	01.01.2017 - 31.12.2037
10005 1	851000	PSK /AT 114.3194	ABA BA 01		3,000%	EUR	01.01.1990 - 31.12.2022
10007 1	851000	Raiffeisen Regionalbank Mödling eGen mbH /AT 20.532.008	ABA BA 02		0,750%	EUR	01.01.1997 - 31.12.2021
10007 4	523000	Raiffeisen Regionalbank Mödling eGen mbH /AT 1072 9762	2020 Lärmschutz		0,500%	EUR	01.01.2020 - 31.12.2040

# 1. Nachtragsvoranschlag 2021

Marktgemeinde Wiener Neudorf

# Einzelnachweis über Finanzschulden und Schuldendienst (Anlage 6c)

Kontonummer Darlehensnr.	Darlehenshöhe Gesamt	Buchwert 31.12.2020	Zugang	Tilgung	Zinsen	Summe Schuldendienst	Schuldendienst- ersätze	Buchwert 31.12.2021	Netto Schuldendienst
5513 16	116 900,00		116 900,00					116 900,00	
5513 17	200 000,00		200 000,00					200 000,00	
10003 14	1 360 800,00	626 800,00		59 100,00	1 300,00	60 400,00		567 700,00	60 400,00
10003 15	956 200,00	440 500,00		41 500,00	900,00	42 400,00		399 000,00	42 400,00
10003 16	678 000,00	312 300,00		29 400,00	700,00	30 100,00		282 900,00	30 100,00
10003 17	870 200,00	696 200,00		34 800,00	4 900,00	39 700,00		661 400,00	39 700,00
10003 18	440 400,00	330 300,00		22 000,00	2 300,00	24 300,00		308 300,00	24 300,00
10003 19	440 000,00	298 300,00		28 900,00	2 000,00	30 900,00	11 600,00	269 400,00	19 300,00
10003 20	210 000,00	105 000,00		21 000,00	600,00	21 600,00		84 000,00	21 600,00
10003 21	1 070 000,00	778 300,00		58 400,00	5 000,00	63 400,00		719 900,00	63 400,00
10003 22	700 000,00	420 000,00		70 000,00	3 100,00	73 100,00		350 000,00	73 100,00
10003 23	336 500,00	282 700,00		13 500,00	2 900,00	16 400,00		269 200,00	16 400,00
10003 24	300 000,00	255 000,00		15 000,00	4 600,00	19 600,00		240 000,00	19 600,00
10003 25	1 040 000,00	884 000,00		52 000,00	5 100,00	57 100,00		832 000,00	57 100,00
10005 1	879 300,00	81 500,00		40 200,00	2 100,00	42 300,00		41 300,00	42 300,00
10007 1	254 400,00	13 000,00		13 000,00	100,00	13 100,00			13 100,00
10007 4	250 000,00	250 000,00		12 500,00	1 200,00	13 700,00		237 500,00	13 700,00

# 1. Nachtragsvoranschlag 2021

# Einzelnachweis über Finanzschulden und Schuldendienst (Anlage 6c)

Marktgemeinde Wiener Neudorf

Kontonummer Darlehensnr.	Ansatz	Darlehensgeber/Sitz des Gläubigers Aktenzahl	Verwendungszweck Genehmigungsdatum/-vermerk	Beschluss-Datum	Zinssatz	Währung	Laufzeit
10007 5	211000	Raiffeisen Regionalbank Mödling eGen mbH /AT 1072 9747	2020 Zubau Volksschule		0,500%	EUR	01.01.2020 - 31.12.2040
10008 3	612000	Kommunalkredit Austria AG /AT 111737	Umbau div. Straßenzüge, Straßen		0,420%	EUR	01.01.2004 - 31.12.2024
10008 4	851000	Kommunalkredit Austria AG /AT 111737	Umbau div. Straßenzüge, ABA BA 03,Raimundweg		0,420%	EUR	01.01.2004 - 31.12.2024
10008 5	850000	Kommunalkredit Austria AG /AT 111737	Umbau div. Straßenzüge, WVA		0,420%	EUR	01.01.2004 - 31.12.2024
10008 7	250100	Kommunalkredit Austria AG /AT 111835	Hort-Neubau		0,420%	EUR	01.01.2004 - 31.12.2024
10008 9	612000	Kommunalkredit Austria AG /AT 112188	Straßenbau		0,440%	EUR	01.01.2005 - 31.12.2025
10008 10	851000	Kommunalkredit Austria AG /AT 112188	Abwasserbeseitigung		0,440%	EUR	01.01.2005 - 31.12.2025
10008 11	850000	Kommunalkredit Austria AG /AT 112188	Wasserversorgungsanlage		0,440%	EUR	01.01.2005 - 31.12.2025
10008 12	853010	Kommunalkredit Austria AG /AT 112435	Klosterareal		0,470%	EUR	01.01.2005 - 31.12.2025
10008 13	263000	Kommunalkredit Austria AG /AT 112436	Neugest. Aussenanl. FZZ-Sport		0,470%	EUR	01.01.2005 - 31.12.2025
10008 14	523000	Kommunalkredit Austria AG /AT 112437	Lärmschutz		0,470%	EUR	01.01.2005 - 31.12.2025
10008 15	840000	Kommunalkredit Austria AG /AT 112500	Grundankäufe 2006		0,490%	EUR	01.01.2006 - 31.12.2026
10008 16	853000	Kommunalkredit Austria AG /AT 112873	Sanierung Brauhausstr. 5/1+2		0,800%	EUR	01.01.2006 - 31.12.2021
10514 16	820000	bestbietendes Kreditinstitut /AT	2021 Wirtschaftshof Fahrzeuge		0,500%	EUR	01.01.2021 - 31.12.2041
10514 18	262000	bestbietendes Kreditinstitut /AT	2021 Stockschützen		0,500%	EUR	01.01.2021 - 31.12.2041
15688 1	853000	BAWAG P.S.K. Bank f.Arbeit u.Wirtschaft u. Ö. Postspark. 00540-008-493	San. Brauhausstr. 8/6+7		0,127%	EUR	01.01.2007 - 31.12.2022
15688 2	853000	BAWAG P.S.K. Bank f.Arbeit u.Wirtschaft u. Ö. Postspark. 00540-008-507	San. Brauhausstr. 8/8+9		0,127%	EUR	01.01.2007 - 31.12.2022



# 1. Nachtragsvoranschlag 2021

Marktgemeinde Wiener Neudorf

# Einzelnachweis über Finanzschulden und Schuldendienst (Anlage 6c)

Kontonummer Darlehensnr.	Darlehenshöhe Gesamt	Buchwert 31.12.2020	Zugang	Tilgung	Zinsen	Summe Schuldendienst	Schuldendienst- ersätze	Buchwert 31.12.2021	Netto Schuldendienst
10007 5	1 700 000,00	1 700 000,00		85 000,00	8 500,00	93 500,00	64 300,00	1 615 000,00	29 200,00
10008 3	162 000,00	32 400,00		8 100,00	100,00	8 200,00		24 300,00	8 200,00
10008 4	724 800,00	145 000,00		36 200,00	600,00	36 800,00		108 800,00	36 800,00
10008 5	313 200,00	62 600,00		15 700,00	200,00	15 900,00		46 900,00	15 900,00
10008 7	1 500 000,00	302 200,00		75 500,00	1 200,00	76 700,00	700,00	226 700,00	76 000,00
10008 9	1 000 000,00	225 100,00		50 000,00	800,00	50 800,00		175 100,00	50 800,00
10008 10	500 000,00	110 300,00		22 100,00	400,00	22 500,00		88 200,00	22 500,00
10008 11	700 000,00	157 500,00		35 000,00	600,00	35 600,00		122 500,00	35 600,00
10008 12	608 000,00	152 000,00		30 400,00	700,00	31 100,00		121 600,00	31 100,00
10008 13	260 000,00	65 000,00		13 000,00	300,00	13 300,00		52 000,00	13 300,00
10008 14	192 000,00	48 000,00		9 600,00	200,00	9 800,00		38 400,00	9 800,00
10008 15	628 000,00	172 700,00		31 400,00	800,00	32 200,00		141 300,00	32 200,00
10008 16	313 000,00	23 400,00		23 400,00	100,00	23 500,00	12 000,00		11 500,00
10514 16									
10514 18	244 000,00		244 000,00					244 000,00	
15688 1	255 000,00	36 700,00		18 300,00	100,00	18 400,00	14 300,00	18 400,00	4 100,00
15688 2	356 000,00	51 200,00		25 600,00	200,00	25 800,00	14 600,00	25 600,00	11 200,00

# 1. Nachtragsvoranschlag 2021

Marktgemeinde Wiener Neudorf

# Einzelnachweis über Finanzschulden und Schuldendienst (Anlage 6c)

Kontonummer Darlehensnr.	Ansatz	Darlehensgeber/Sitz des Gläubigers Aktenzahl	Verwendungszweck Genehmigungsdatum/-vermerk	Beschluss-Datum	Zinssatz	Währung	Laufzeit
15688 3	612000	BAWAG P.S.K. Bank f.Arbeit u.Wirtschaft u. Ö. Postspark. 00540-008-728	2007 Straßenbau		0,127%	EUR	01.01.2007 - 31.12.2032
15688 4	850000	BAWAG P.S.K. Bank f.Arbeit u.Wirtschaft u. Ö. Postspark. 00540-008-710	2007 WVA BA 01,Mittelweg		0,127%	EUR	01.01.2007 - 31.12.2032
15688 5	851000	BAWAG P.S.K. Bank f.Arbeit u.Wirtschaft u. Ö. Postspark. 00540-008-701	2007 ABA BA 05,Siedlerstr.		0,127%	EUR	01.01.2007 - 31.12.2032
15688 9	853000	BAWAG P.S.K. Bank f.Arbeit u.Wirtschaft u. Ö. Postspark. 00540-013-543	Sanierung Rathausg. 6		0,127%	EUR	01.01.2008 - 31.12.2023
15688 11	612000	BAWAG P.S.K. Bank f.Arbeit u.Wirtschaft u. Ö. Postspark. 00540-013-411	2008 Straßenbau , FH-Str./Mozartg., Fabriksg.		0,127%	EUR	01.01.2008 - 31.12.2033
15688 12	851000	BAWAG P.S.K. Bank f.Arbeit u.Wirtschaft u. Ö. Postspark. 00540-013-438	2008 ABA BA 04, BT 3, FH-Str./Mozartg.,Fabriksg.		0,127%	EUR	01.01.2008 - 31.12.2033
15688 13	850000	BAWAG P.S.K. Bank f.Arbeit u.Wirtschaft u. Ö. Postspark. 00540-0013-420	2008 WVA BA 02, FH-Str./Mozartg.,Fabriksg.		0,127%	EUR	01.01.2008 - 31.12.2033
15688 15	853000	BAWAG P.S.K. Bank f.Arbeit u.Wirtschaft u. Ö. Postspark. 00540-021-724	2009 San. Brauhausstr. 8/4+5		0,137%	EUR	01.01.2009 - 31.12.2024
15688 16	612000	BAWAG P.S.K. Bank f.Arbeit u.Wirtschaft u. Ö. Postspark. 00540-021-708	2009 Straßenbau, Mühlfeldg.+Schloßmühlg.		0,137%	EUR	01.01.2009 - 31.12.2034
15688 17	612000	BAWAG P.S.K. Bank f.Arbeit u.Wirtschaft u. Ö. Postspark. 00540-021-740	2009 Öffent. Beleuchtung, Mühlfeldg.+Schloßmühlg.		0,137%	EUR	01.01.2009 - 31.12.2034
15688 18	851000	BAWAG P.S.K. Bank f.Arbeit u.Wirtschaft u. Ö. Postspark. 00540-021-716	2009 ABA BA 06, Mühlfeldg.+Schloßmühlg.		0,137%	EUR	01.01.2009 - 31.12.2034
15688 19	850000	BAWAG P.S.K. Bank f.Arbeit u.Wirtschaft u. Ö. Postspark. 00540-021-694	2009 WVA, BA 03 Mühlfeldg.+Schloßmühlg., Buchenweg+Lindenweg		0,137%	EUR	01.01.2009 - 31.12.2034
15688 21	850000	BAWAG P.S.K. Bank f.Arbeit u.Wirtschaft u. Ö. Postspark. 00540-035-083	2010 WVA BA 04, J.Haydng.,Mühlfeldg.,Buchen./Linden		0,000%	EUR	01.01.2010 - 31.12.2035
15688 22	851000	BAWAG P.S.K. Bank f.Arbeit u.Wirtschaft u. Ö. Postspark. 00540-035-105	2010 ABA BA 08, J.Haydng.,Mühlfeldg.		0,000%	EUR	01.01.2010 - 31.12.2035
15688 23	612000	BAWAG P.S.K. Bank f.Arbeit u.Wirtschaft u. Ö. Postspark. 00540-035-091	2010 Straßenbau, J.Haydng.,Mühlfeldg.		0,000%	EUR	01.01.2010 - 31.12.2035
15688 24	853000	BAWAG P.S.K. Bank f.Arbeit u.Wirtschaft u. Ö. Postspark. 00540-035-113	San. Linkegasse 12		0,000%	EUR	01.01.2010 - 31.12.2025
15688 25	240300	BAWAG P.S.K. Bank f.Arbeit u.Wirtschaft u. Ö. Postspark. 00540-052-530	Neubau Küche		0,407%	EUR	01.01.2013 - 31.12.2028

# 1. Nachtragsvoranschlag 2021

Marktgemeinde Wiener Neudorf

# Einzelnachweis über Finanzschulden und Schuldendienst (Anlage 6c)

Kontonummer Darlehensnr.	Darlehenshöhe Gesamt	Buchwert 31.12.2020	Zugang	Tilgung	Zinsen	Summe Schuldendienst	Schuldendienst- ersätze	Buchwert 31.12.2021	Netto Schuldendienst
15688 3	491 400,00	235 900,00		19 700,00	900,00	20 600,00		216 200,00	20 600,00
15688 4	710 900,00	341 200,00		28 400,00	1 200,00	29 600,00		312 800,00	29 600,00
15688 5	728 500,00	349 700,00		29 100,00	1 300,00	30 400,00		320 600,00	30 400,00
15688 9	235 000,00	49 600,00		16 600,00	200,00	16 800,00	10 400,00	33 000,00	6 400,00
15688 11	800 000,00	416 000,00		32 000,00	1 500,00	33 500,00		384 000,00	33 500,00
15688 12	590 000,00	306 800,00		23 600,00	1 100,00	24 700,00		283 200,00	24 700,00
15688 13	850 000,00	442 000,00		34 000,00	1 600,00	35 600,00		408 000,00	35 600,00
15688 15	295 500,00	78 800,00		19 700,00	100,00	19 800,00	15 800,00	59 100,00	4 000,00
15688 16	546 000,00	305 800,00		21 800,00	500,00	22 300,00		284 000,00	22 300,00
15688 17	100 000,00	56 000,00		4 000,00	100,00	4 100,00		52 000,00	4 100,00
15688 18	732 700,00	410 300,00		29 300,00	700,00	30 000,00		381 000,00	30 000,00
15688 19	434 000,00	243 000,00		17 400,00	400,00	17 800,00		225 600,00	17 800,00
15688 21	591 000,00	354 600,00		23 600,00		23 600,00		331 000,00	23 600,00
15688 22	867 000,00	520 200,00		34 700,00		34 700,00		485 500,00	34 700,00
15688 23	726 000,00	435 600,00		29 000,00		29 000,00		406 600,00	29 000,00
15688 24	600 000,00	213 400,00		42 700,00		42 700,00	23 700,00	170 700,00	19 000,00
15688 25	660 000,00	352 000,00		44 000,00	1 600,00	45 600,00		308 000,00	45 600,00

# 1. Nachtragsvoranschlag 2021

Marktgemeinde Wiener Neudorf

# Einzelnachweis über Finanzschulden und Schuldendienst (Anlage 6c)

Kontonummer Darlehensnr.	Ansatz	Darlehensgeber/Sitz des Gläubigers Aktenzahl	Verwendungszweck Genehmigungsdatum/-vermerk	Beschluss-Datum	Zinssatz	Währung	Laufzeit
15688 26	853000	BAWAG P.S.K. Bank f.Arbeit u.Wirtschaft u. Ö. Postspark. 00540-052-549	Sanierung Linkegasse 8/1+2		0,401%	EUR	01.01.2013 - 31.12.2028
15688 27	851000	BAWAG P.S.K. Bank f.Arbeit u.Wirtschaft u. Ö. Postspark. 00540-052-557	2013 ABA BA 09, Rathausg., Neubau PW Laxenburgerstr		0,407%	EUR	01.01.2013 - 31.12.2038
15688 28	164000	BAWAG P.S.K. Bank f.Arbeit u.Wirtschaft u. Ö. Postspark. 0005 4005 8814	Fahrzeugankauf Feuerwehr		0,207%	EUR	01.01.2014 - 31.12.2024
15688 29	850000	BAWAG P.S.K. Bank f.Arbeit u.Wirtschaft u. Ö. Postspark. 0005 4005 8822	WVA BA 07 2014, Bründlgasse		0,207%	EUR	01.01.2014 - 31.12.2024
15688 31	815000	BAWAG P.S.K. Bank f.Arbeit u.Wirtschaft u. Ö. Postspark. 0005 4005 8806	Generationenpark		0,207%	EUR	01.01.2014 - 31.12.2024
15688 32	853000	BAWAG P.S.K. Bank f.Arbeit u.Wirtschaft u. Ö. Postspark. 0005 4005 8830	Sanierung Linkeg. 10		0,246%	EUR	01.01.2014 - 31.12.2029
15688 33	612000	BAWAG P.S.K. Bank f.Arbeit u.Wirtschaft u. Ö. Postspark. 0005 4005 8857	Straßenbau 2014		0,207%	EUR	01.01.2014 - 31.12.2034
15688 34	851000	BAWAG P.S.K. Bank f.Arbeit u.Wirtschaft u. Ö. Postspark. 0005 4005 8865	2014 ABA BA 10, Linkegasse		0,207%	EUR	01.01.2014 - 31.12.2039
15688 35	240500	BAWAG P.S.K. Bank f.Arbeit u.Wirtschaft u. Ö. Postspark. 0005 4005 8849	Kindergarten Anningerpark 2014		0,207%	EUR	01.01.2014 - 31.12.2034
15688 36	029000	BAWAG P.S.K. Bank f.Arbeit u.Wirtschaft u. Ö. Postspark. 0005 4008 2790	2019 Umbau u. Sanierung Rathaus		0,439%	EUR	01.01.2019 - 31.12.2039
15688 37	240500	BAWAG P.S.K. Bank f.Arbeit u.Wirtschaft u. Ö. Postspark. 0005 4008 2812	2019 Kiga Anninperpark-Erweiterung		0,439%	EUR	01.01.2019 - 31.12.2039
15688 38	240600	BAWAG P.S.K. Bank f.Arbeit u.Wirtschaft u. Ö. Postspark. 0005 4008 2804	2019 Kiga Anningerpark-Erweiterung Wichtelhaus		0,439%	EUR	01.01.2019 - 31.12.2039
15688 39	851000	BAWAG P.S.K. Bank f.Arbeit u.Wirtschaft u. Ö. Postspark. 0005 4008 2766	2019 ABA BA 13, BT3, Hauptstr., Europapl., Lindenw		0,439%	EUR	01.01.2019 - 31.12.2039
15688 40	850000	BAWAG P.S.K. Bank f.Arbeit u.Wirtschaft u. Ö. Postspark. 0005 4008 2774	2019 WVA BA 11, Lindenweg		0,439%	EUR	01.01.2019 - 31.12.2039
31585 1	029000	Volksbank Wien AG /AT 466 8345 0053	2019 Gestaltung Vorplatz Rathaus		0,510%	EUR	01.01.2019 - 31.12.2039
32256 2	853000	Erste Bank der österreichischen Sparkassen AG /AT AT32 2011 1293 5183 3510	San. Linkeg. 16		0,980%	EUR	01.01.2016 - 31.12.2031
32256 3	612000	Erste Bank der österreichischen Sparkassen AG /AT 293 5183 3511	2017 Radwege		0,600%	EUR	01.01.2017 - 31.12.2037

# 1. Nachtragsvoranschlag 2021

Marktgemeinde Wiener Neudorf

# Einzelnachweis über Finanzschulden und Schuldendienst (Anlage 6c)

Kontonummer Darlehensnr.	Darlehenshöhe Gesamt	Buchwert 31.12.2020	Zugang	Tilgung	Zinsen	Summe Schuldendienst	Schuldendienst- ersätze	Buchwert 31.12.2021	Netto Schuldendienst
15688 26	410 000,00	225 100,00		27 700,00	1 000,00	28 700,00	11 300,00	197 400,00	17 400,00
15688 27	282 000,00	203 000,00		11 300,00	900,00	12 200,00		191 700,00	12 200,00
15688 28	250 000,00	100 000,00		25 000,00	200,00	25 200,00		75 000,00	25 200,00
15688 29	164 000,00	65 600,00		16 400,00	200,00	16 600,00		49 200,00	16 600,00
15688 31	350 000,00	140 000,00		35 000,00	300,00	35 300,00		105 000,00	35 300,00
15688 32	480 000,00	292 800,00		32 200,00	700,00	32 900,00	12 000,00	260 600,00	20 900,00
15688 33	472 000,00	330 400,00		23 600,00	800,00	24 400,00		306 800,00	24 400,00
15688 34	744 000,00	565 400,00		29 800,00	1 400,00	31 200,00		535 600,00	31 200,00
15688 35	1 630 000,00	1 141 000,00		81 500,00	2 800,00	84 300,00	40 100,00	1 059 500,00	44 200,00
15688 36	442 700,00	420 600,00		22 100,00	1 800,00	23 900,00		398 500,00	23 900,00
15688 37	372 500,00	353 900,00		18 600,00	1 600,00	20 200,00	13 500,00	335 300,00	6 700,00
15688 38	372 500,00	353 900,00		18 600,00	1 600,00	20 200,00	13 500,00	335 300,00	6 700,00
15688 39	86 800,00	82 500,00		4 300,00	400,00	4 700,00		78 200,00	4 700,00
15688 40	170 000,00	161 500,00		8 500,00	700,00	9 200,00		153 000,00	9 200,00
31585 1	600 000,00	570 000,00		30 000,00	2 900,00	32 900,00		540 000,00	32 900,00
32256 2	475 000,00	354 700,00		30 700,00	3 400,00	34 100,00	13 100,00	324 000,00	21 000,00
32256 3	270 000,00	229 500,00		13 500,00	1 400,00	14 900,00		216 000,00	14 900,00

Kontonummer Darlehensnr.	Ansatz	Darlehensgeber/Sitz des Gläubigers Aktenzahl	Verwendungszweck Genehmigungsdatum/-vermerk	Beschluss- Datum	Zinssatz	Währung	Laufzeit
<b>1.4.2. ... von Finanzunternehmen im Ausland</b>							
<b>1.5. ... von Sonstigen</b>							
<b>Zwischensumme</b>							
<b>2. Finanzschulden für den laufenden Aufwand</b>							
<b>2.1. ... von Trägern des öffentlichen Rechts</b>							
2.1.1. ... von Bund, Bundesfonds, Bundeskammern							
2.1.2. ... von Ländern, Landesfonds, Landeskammern							
2.1.3. ... von Gemeinden, Gemeindeverbänden, Gemeindefonds							
2.1.4. ... von Sozialversicherungsträgern							
2.1.5. ... von sonstigen Trägern des öffentlichen Rechts							
<b>2.2. ... von Beteiligungen der Gebietskörperschaft (ohne Finanzunternehmungen)</b>							
<b>2.3. ... von Unternehmen (ohne Beteiligungen und ohne Finanzunternehmungen)</b>							
<b>2.4. ... von Finanzunternehmen</b>							
<b>2.4.1. ... von Finanzunternehmen im Inland</b>							
5513 11	853000	Hypo Noe Landesbank für NÖ u. Wien AG /AT	2021 Sanierung Tiefgarage Laxenburgerstr./Parkstr.		0,270%	EUR	01.01.2021 - 31.12.2041
5513 12	851000	Hypo Noe Landesbank für NÖ u. Wien AG /AT	2021 ABA Europaplatz, Eumigweg, Augasse		0,270%	EUR	01.01.2021 - 31.12.2041
5513 13	850000	Hypo Noe Landesbank für NÖ u. Wien AG /AT	2021 WVA Eumigw.,Eurpapl., Rathausg./Rathauspl.;Ring Europapl./Eumigw./H-RH;		0,270%	EUR	01.01.2021 - 31.12.2041
10007 2	851000	Raiffeisen Regionalbank Mödling eGen mbH /AT 1072 9754	2020 ABA BA 14 Eumigweg von Hauptstr.bis FZZ, Inliner-San. Schadensklasse 4+5		0,500%	EUR	01.01.2020 - 31.12.2040
10007 3	850000	Raiffeisen Regionalbank Mödling eGen mbH /AT 1072 9770	2020 WVA BA 12, Laxenburgerstraße San. Ostteil, Eumigweg von Hauptstr. bis FZZ		0,500%	EUR	01.01.2020 - 31.12.2040
<b>2.4.2. ... von Finanzunternehmen im Ausland</b>							

# 1. Nachtragsvoranschlag 2021

# Einzelnachweis über Finanzschulden und Schuldendienst (Anlage 6c)

Marktgemeinde Wiener Neudorf

Kontonummer Darlehensnr.	Darlehenshöhe Gesamt	Buchwert 31.12.2020	Zugang	Tilgung	Zinsen	Summe Schuldendienst	Schuldendienst- ersätze	Buchwert 31.12.2021	Netto Schuldendienst
		26 162 000,00	2 669 800,00	2 230 900,00	111 400,00	2 342 300,00	270 900,00	26 600 900,00	2 071 400,00
5513 11	400 000,00		400 000,00					400 000,00	
5513 12	422 300,00		422 300,00					422 300,00	
5513 13	387 500,00		387 500,00					387 500,00	
10007 2	223 100,00	223 100,00		11 200,00	1 100,00	12 300,00		211 900,00	12 300,00
10007 3	346 700,00	346 700,00		17 300,00	1 700,00	19 000,00		329 400,00	19 000,00

---

Kontonummer Darlehensnr.	Ansatz	Darlehensgeber/Sitz des Gläubigers Aktenzahl	Verwendungszweck Genehmigungsdatum/-vermerk	Beschluss- Datum	Zinssatz	Währung	Laufzeit
-----------------------------	--------	---	--	---------------------	----------	---------	----------

2.5. ... von Sonstigen

---

**Zwischensumme**

**SUMME (1 und 2)**

**Davon ohne A85-89**

**Davon A85-89**



# 1. Nachtragsvoranschlag 2021

Marktgemeinde Wiener Neudorf

# Einzelnachweis über Finanzschulden und Schuldendienst (Anlage 6c)

Kontonummer Darlehensnr.	Darlehenshöhe Gesamt	Buchwert 31.12.2020	Zugang	Tilgung	Zinsen	Summe Schuldendienst	Schuldendienst- ersätze	Buchwert 31.12.2021	Netto Schuldendienst
		569 800,00	1 209 800,00	28 500,00	2 800,00	31 300,00	0,00	1 751 100,00	31 300,00
		<b>26 731 800,00</b>	<b>3 879 600,00</b>	<b>2 259 400,00</b>	<b>114 200,00</b>	<b>2 373 600,00</b>	<b>270 900,00</b>	<b>28 352 000,00</b>	<b>2 102 700,00</b>
		16 502 200,00	2 669 800,00	1 244 600,00	72 300,00	1 316 900,00	132 100,00	17 927 400,00	1 184 800,00
		10 229 600,00	1 209 800,00	1 014 800,00	41 900,00	1 056 700,00	138 800,00	10 424 600,00	917 900,00



Leasingspiegel (Anlage 6i)



# 1. Nachtragsvoranschlag 2021

# Leasingspiegel (Anlage 6i)

Marktgemeinde Wiener Neudorf

## Finanzierungsleasing

Ansatz- oder Projektbezeichnung	Anschaffungskosten	Buchwert 31.12.2020	Buchwert 31.12.2021	Summe ausstehender Mindestleasing- zahlungen	Restlaufzeit in Jahren
ISEKI Mähtraktor SXG 326	21 000,00	1 300,00			
ISEKI Mähtraktor SXG 326	21 000,00	1 300,00			
kleine Kehrmaschine	127 200,00	28 100,00	4 100,00	4 100,00	1
LKW mit Kran Mercedes Arocs 2543, Palfinger Kran	266 900,00	96 500,00	46 100,00	46 100,00	1
kleine Kehrmaschine CityCat 2020	130 200,00	55 100,00	31 100,00	31 100,00	2
VW-LNF Crafter 50, Grünschnitt LKW	62 100,00	9 100,00			
<b>Summe</b>	<b>628 400,00</b>	<b>191 400,00</b>	<b>81 300,00</b>	<b>81 300,00</b>	

## Wirtschaftliche Unternehmungen, Betriebe, betriebsähnliche Einrichtungen gem. § 1 Abs. 2

<b>Summe</b>	<b>0,00</b>	<b>0,00</b>	<b>0,00</b>	<b>0,00</b>
--------------	-------------	-------------	-------------	-------------

## Operating Leasing

Ansatz- oder Projektbezeichnung	Grundmietzeit in Jahren	Gesamtkosten	Einmalkauti- on	Leasingentgelt (ohne laufender Kauti- on)	Laufende Kauti- on	Restlaufzeit in Jahren	Kumulierte Restzahlungen
ISEKI Mähtraktor SXG 326	6,00	21 000,00					
ISEKI Mähtraktor SXG 326	6,00	21 000,00					
kleine Kehrmaschine	6,00	127 200,00				1	
LKW mit Kran Mercedes Arocs 2543, Palfinger Kran	6,00	266 900,00				1	
kleine Kehrmaschine CityCat 2020	6,00	130 200,00				2	
VW-LNF Crafter 50, Grünschnitt LKW	6,00	62 100,00					
<b>Summe</b>		<b>628 400,00</b>	<b>0,00</b>	<b>0,00</b>	<b>0,00</b>		<b>0,00</b>

## Wirtschaftliche Unternehmungen, Betriebe, betriebsähnliche Einrichtungen gem. § 1 Abs. 2

<b>Summe</b>	<b>0,00</b>	<b>0,00</b>	<b>0,00</b>	<b>0,00</b>
--------------	-------------	-------------	-------------	-------------



Haftungsnachweis (Anlage 6r)





# 1. Nachtragsvoranschlag 2021

# Haftungsnachweis (Anlage 6r)

Marktgemeinde Wiener Neudorf

## Teil A - Haftungspositionen relevant iSd Art. 15a Vereinbarung HOG

Bezeichnung der/des Haftungsnehmerin/s oder einer Gruppe gleichartiger Haftungen	Haftungsrahmen	Stand 31.12.2020	Zugänge (+)	Abgänge (-)	Stand 31.12.2021	davon Umklassifizierungen
<b>Untergruppe 1 - Haftungen für Kredit- und Finanzinstitute</b>						
BAWAG P.S.K. Bank f.Arbeit u.Wirtschaft u. Ö. Postspark.AG - Volksschule Erweiterung	1 973 000,00	1 214 800,00	0,00	81 000,00	1 133 800,00	
BAWAG P.S.K. Bank f.Arbeit u.Wirtschaft u. Ö. Postspark.AG - Feuerwehrhaus Neubau	4 000 000,00	1 624 100,00	0,00	203 000,00	1 421 100,00	
BAWAG P.S.K. Bank f.Arbeit u.Wirtschaft u. Ö. Postspark.AG - Feuerwehrhaus Neubau Teil 2	750 000,00	337 500,00	0,00	37 500,00	300 000,00	
BAWAG P.S.K. Bank f.Arbeit u.Wirtschaft u. Ö. Postspark.AG - Zubau Volksschule 2011	278 000,00	177 900,00	0,00	11 100,00	166 800,00	
<b>Zwischensumme - Untergruppe 1</b>	<b>7 001 000,00</b>	<b>3 354 300,00</b>	<b>0,00</b>	<b>332 600,00</b>	<b>3 021 700,00</b>	
<b>Untergruppe 2 - Grundbücherlich besicherte Haftungen von Wohnbau-Darlehen</b>						
<b>Zwischensumme - Untergruppe 2</b>	<b>0,00</b>	<b>0,00</b>	<b>0,00</b>	<b>0,00</b>	<b>0,00</b>	
<b>Untergruppe 3 - Sonstige Wirtschaftshaftungen</b>						
<b>Zwischensumme - Untergruppe 3</b>	<b>0,00</b>	<b>0,00</b>	<b>0,00</b>	<b>0,00</b>	<b>0,00</b>	
<b>Summe A</b>	<b>7 001 000,00</b>	<b>3 354 300,00</b>	<b>0,00</b>	<b>332 600,00</b>	<b>3 021 700,00</b>	
<b>Haftung der staatlichen, außerbudgetären Einheiten gem. ESVG iSd Art. 15a Vereinbarung HOG</b>						
<b>Untergruppe 1 - Haftungen für Kredit- und Finanzinstitute</b>						
<b>Zwischensumme - Untergruppe 1</b>	<b>0,00</b>	<b>0,00</b>	<b>0,00</b>	<b>0,00</b>	<b>0,00</b>	
<b>Untergruppe 2 - Grundbücherlich besicherte Haftungen von Wohnbau-Darlehen</b>						
<b>Zwischensumme - Untergruppe 2</b>	<b>0,00</b>	<b>0,00</b>	<b>0,00</b>	<b>0,00</b>	<b>0,00</b>	
<b>Untergruppe 3 - Sonstige Wirtschaftshaftungen</b>						
<b>Zwischensumme - Untergruppe 3</b>	<b>0,00</b>	<b>0,00</b>	<b>0,00</b>	<b>0,00</b>	<b>0,00</b>	
<b>Summe B</b>	<b>0,00</b>	<b>0,00</b>	<b>0,00</b>	<b>0,00</b>	<b>0,00</b>	
<b>Gesamtsumme</b>	<b>7 001 000,00</b>	<b>3 354 300,00</b>	<b>0,00</b>	<b>332 600,00</b>	<b>3 021 700,00</b>	

## Teil B - Haftungspositionen nicht relevant iSd Art. 15a Vereinbarung HOG

Bezeichnung der/des Haftungsnehmerin/s oder einer Gruppe gleichartiger Haftungen	Haftungsrahmen	Stand 31.12.2020	Zugänge (+)	Abgänge (-)	Stand 31.12.2021	davon Umklassifizierungen
<b>Untergruppe 1 - Haftungen für Kredit- und Finanzinstitute</b>						
Zwischensumme - Untergruppe 1	0,00	0,00	0,00	0,00	0,00	
<b>Untergruppe 2 - Grundbücherlich besicherte Haftungen von Wohnbau-Darlehen</b>						
Zwischensumme - Untergruppe 2	0,00	0,00	0,00	0,00	0,00	
<b>Untergruppe 3 - Sonstige Wirtschaftshaftungen</b>						
Zwischensumme - Untergruppe 3	0,00	0,00	0,00	0,00	0,00	
<b>Gesamtsumme</b>	<b>0,00</b>	<b>0,00</b>	<b>0,00</b>	<b>0,00</b>	<b>0,00</b>	

Nachweis über hausinterne Vergütungen (Anlage 6f)



# 1. Nachtragsvoranschlag 2021

Marktgemeinde Wiener Neudorf

## Nachweis über haushaltinterne Vergütungen (Anlage 6f)

Gruppenebene		Erträge	Aufwendungen
0	Vertretungskörper und allgemeine Verwaltung	0,00	0,00
1	Öffentliche Ordnung und Sicherheit	0,00	0,00
2	Unterricht, Erziehung, Sport und Wissenschaft	474 100,00	474 100,00
3	Kunst, Kultur und Kultus	0,00	0,00
4	Soziale Wohlfahrt und Wohnbauförderung	0,00	0,00
5	Gesundheit	0,00	0,00
6	Straßen- und Wasserbau, Verkehr	0,00	0,00
7	Wirtschaftsförderung	0,00	0,00
8	Dienstleistungen	0,00	0,00
9	Finanzwirtschaft	0,00	0,00
<b>Summe</b>		<b>474 100,00</b>	<b>474 100,00</b>



Nachweis über Transferzahlungen (Anlage 6a)





# 1. Nachtragsvoranschlag 2021

Marktgemeinde Wiener Neudorf

## Nachweis über Transferzahlungen (Anlage 6a)

Haushaltskonto	Bezeichnung Ansatz	Bezeichnung Post	Summe Einzahlungen	Summe Auszahlungen
<b>Transferzahlungen von/an Bund, Bundesfonds, Bundeskammern</b>				
<b>Gesamtsumme Transferzahlungen von/an Bund, Bundesfonds, Bundeskammern</b>			<b>7 675 800,00</b>	<b>0,00</b>
<b>Summe Kapitaltransfers</b>			<b>0,00</b>	<b>0,00</b>
<b>Summe Laufende Transfers</b>			<b>7 675 800,00</b>	<b>0,00</b>
2/029000+861000	Amtsgebäude	Zuschüsse Land Sanierung Rathaus	6 400,00	
2/211000+861000	Volksschule	Annuitätenzuschuss Löwengang	6 500,00	
2/211000+861010	Volksschule	Annuitätenzuschuss Zubau Volksschule	64 300,00	
2/211010+861000	Ganztagsschule	Transferzahlung Personal	36 000,00	
2/211010+862000	Ganztagsschule	Transferzahlung Stützkräfte	13 000,00	
2/240000+861000	Kindergarten Europaplatz	Annuitätenzuschuss 2. Bewegungsraum	11 500,00	
2/240000+861010	Kindergarten Europaplatz	Zuschuss NÖ Schul-u.KG-Fonds Zubau 5. Gruppe KG-Eu	400,00	
2/240500+861000	Kindergarten Anningerpark	Annuitätenzuschuss KG-Anningerpark	40 100,00	
2/240500+861010	Kindergarten Anningerpark	Annuitätenzuschuss Erweiterung KG-Anningerpark	13 500,00	
2/240600+861000	Wichtelhaus	Förderung Land	165 600,00	
2/240600+861010	Wichtelhaus	Annuitätenzuschuss Erweiterung KG-Anningerpark/WiHa	13 500,00	
2/363000+861000	Altstadterhaltung u. Ortsbildpflege	Förderung Dorf-u.Stadterneuerung	14 000,00	
2/925000+859400	Ertragsanteile an gem. Bundesabgabe	Abg.Ertrag/Bev.Schlüssel (inkl. Kest)	7 291 000,00	
<b>Transferzahlungen von/an Länder, Landesfonds, Landesammern</b>				
<b>Gesamtsumme Transferzahlungen von/an Länder, Landesfonds, Landesammern</b>			<b>371 800,00</b>	<b>8 750 100,00</b>
<b>Summe Kapitaltransfers</b>			<b>0,00</b>	<b>0,00</b>
<b>Summe Laufende Transfers</b>			<b>371 800,00</b>	<b>8 750 100,00</b>
2/240200+862000	Kindergarten Reisenbauerring	Zusch.NÖ Schul-u.KG-Fonds,Zubau RBR	1 300,00	
2/250000+816000	Hort Europaplatz	Ersatz f. Entlohnung d. Helferinnen	23 000,00	
2/250100+816000	Hort Rathauspark	Ersatz f. Entlohnung d. Helferinnen	18 000,00	
2/250100+861000	Hort Rathauspark	Zuschüsse Land f. KG/H-Neubau	700,00	
2/320000+871000	Musikschule	Landesbeitrag	180 000,00	
2/423000+828100	Essen auf Rädern	Zuschuss, NÖ LR	10 000,00	
2/853000+861000	Wohn- und Geschäftsgebäude	Zuschüsse d.Landes f. Wohnhaussanierung	138 800,00	
1/211010-751000	Ganztagsschule	Transferzahlung Personal		15 000,00
1/220000-729000	Berufsbildende Pflichtschulen	Berufsschulerhaltungsbeiträge		245 000,00
1/419000-751000	Sonstige Einrichtungen u. Maßnahmen gte n.d. Opferfürsorgegesetz	Wohnsitzgde.Beitr.Sozialhilfegesetz		56 000,00
1/419000-751100	Sonstige Einrichtungen u. Maßnahmen gte n.d. Opferfürsorgegesetz	Sozialhilfeumlage		3 428 000,00
1/439000-751000	Sonstige Einrichtungen u. Maßnahmen	Jugendwohlfahrtsumlage		520 000,00
1/510000-751000	Medizinische Bereichsversorgung	Beitrag an Pensionsvb.		33 000,00
1/562000-752000	Beitr.d.Gemeinden z.Krankenanst.Spr engel	Sprengebeitrag NÖ. Krankenanstalten		4 453 000,00
1/562100-752000	Beitr.d.Gde.zum Krankenanstaltenspr engel	Verwaltungsaufwand		100,00

# 1. Nachtragsvoranschlag 2021

Marktgemeinde Wiener Neudorf

## Nachweis über Transferzahlungen (Anlage 6a)

Haushaltskonto	Bezeichnung Ansatz	Bezeichnung Post	Summe Einzahlungen	Summe Auszahlungen
<b>Transferzahlungen von/an Gemeinden, Gemeindeverbände, Gemeindefonds</b>				
<b>Gesamtsumme Transferzahlungen von/an Gemeinden, Gemeindeverbände, Gemeindefonds</b>			<b>0,00</b>	<b>457 800,00</b>
<b>Summe Kapitaltransfers</b>			<b>0,00</b>	<b>0,00</b>
<b>Summe Laufende Transfers</b>			<b>0,00</b>	<b>457 800,00</b>
1/010000-752000	Gemeindeamt	Beitrag an Gemeindeverbände		35 000,00
1/022000-729000	Standesamt	Standesamtskosten		69 100,00
1/212000-752000	Mittelschule Mödling	Beitrag an Schulgemeinerverband		258 500,00
1/213000-752000	Sonderschulen	Beitrag an Schulgemeinerverband		14 600,00
1/214000-752000	Schulen der polytechnischen Lehrgän ge	Beitrag an Schulgemeinerverband		30 600,00
1/852000-752000	Abfallwirtschaftszentrum	Beitr.an Gde.Verband für Abfallbeseitigung		50 000,00
<b>Transferzahlungen von/an Sozialversicherungsträger</b>				
<b>Gesamtsumme Transferzahlungen von/an Sozialversicherungsträger</b>			<b>8 000,00</b>	<b>445 000,00</b>
<b>Summe Kapitaltransfers</b>			<b>0,00</b>	<b>0,00</b>
<b>Summe Laufende Transfers</b>			<b>8 000,00</b>	<b>445 000,00</b>
2/219000+863000	Sonstige Einrichtungen u. Maßnahmen	Schulerhaltsbeiträge von Gemeinde	8 000,00	
1/219000-752000	Sonstige Einrichtungen u. Maßnahmen	Schulerhaltsbeiträge an Gemeinden		165 000,00
1/851000-752000	Abwasserbeseitigung	Kläranlage Mödling		280 000,00
<b>Transferzahlungen von/an sonst. Träger des öffentlichen Rechts</b>				
<b>Gesamtsumme Transferzahlungen von/an sonst. Träger des öffentlichen Rechts</b>			<b>0,00</b>	<b>0,00</b>
<b>Summe Kapitaltransfers</b>			<b>0,00</b>	<b>0,00</b>
<b>Summe Laufende Transfers</b>			<b>0,00</b>	<b>0,00</b>
<b>Gesamtsumme</b>			<b>8 055 600,00</b>	<b>9 652 900,00</b>

MFP - Ergebnishaushalt Gesamt 1. und 2. Ebene  
- interne Vergütungen enthalten



# 1. Nachtragsvoranschlag 2021 (Plan 2022 - 2025)

Marktgemeinde Wiener Neudorf

# MFP - Ergebnishaushalt Gesamt 1. und 2. Ebene - interne Vergütungen enthalten

MVAG	Mittelverwendungs- und aufbringungsgruppen (1. und 2. Ebene)	VA 2021 inkl. NVA	Plan 2022	Plan 2023	Plan 2024	Plan 2025
<b>211</b>	<b>Erträge aus der operativen Verwaltungstätigkeit</b>	<b>38 694 000,00</b>	<b>35 082 100,00</b>	<b>36 161 000,00</b>	<b>37 251 900,00</b>	<b>37 421 700,00</b>
2111	Erträge aus eigenen Abgaben	19 747 100,00	19 593 800,00	20 021 800,00	20 510 100,00	21 038 800,00
2112	Erträge aus Ertragsanteilen	7 291 000,00	7 363 900,00	7 437 500,00	7 511 900,00	7 587 000,00
2113	Erträge aus Gebühren	3 927 400,00	3 981 700,00	4 051 100,00	4 107 100,00	4 164 600,00
2114	Erträge aus Leistungen	1 575 000,00	1 495 300,00	1 502 300,00	1 502 300,00	1 509 300,00
2115	Erträge aus Besitz und wirtschaftlicher Tätigkeit	1 544 600,00	1 584 200,00	1 586 700,00	1 589 300,00	1 591 900,00
2116	Erträge aus Veräußerung und sonstige Erträge	4 533 800,00	1 002 300,00	1 531 500,00	1 995 500,00	1 413 700,00
2117	Nicht finanzierungswirksame operative Erträge	75 100,00	60 900,00	30 100,00	35 700,00	116 400,00
<b>212</b>	<b>Erträge aus Transfers</b>	<b>1 874 400,00</b>	<b>1 071 100,00</b>	<b>1 014 200,00</b>	<b>1 062 300,00</b>	<b>1 030 400,00</b>
2121	Transferertrag von Trägern des öffentlichen Rechts	1 607 900,00	758 900,00	705 800,00	743 900,00	712 000,00
2122	Transferertrag von Beteiligungen					
2123	Transferertrag von Unternehmen (mit Finanzunternehmen)	27 500,00	23 800,00	20 000,00	30 000,00	30 000,00
2124	Transferertrag von Haushalten und Organisationen ohne Erwerbscharakter	175 000,00	225 000,00	225 000,00	225 000,00	225 000,00
2125	Transferertrag vom Ausland					
2126	Investitions- und Tilgungszuschüsse zwischen Unternehmungen und Betrieben der Gebietskörperschaft und der Gebietskörperschaft					
2127	Nicht finanzierungswirksamer Transferertrag	64 000,00	63 400,00	63 400,00	63 400,00	63 400,00
<b>213</b>	<b>Finanzerträge</b>	<b>18 400,00</b>	<b>13 600,00</b>	<b>14 300,00</b>	<b>14 900,00</b>	<b>15 400,00</b>
2131	Erträge aus Zinsen	18 400,00	13 600,00	14 300,00	14 900,00	15 400,00
2132	Erträge aus Zinsen aus derivativen Finanzinstrumenten ohne Grundgeschäft					
2133	Erträge aus Gewinnentnahmen von marktbestimmten Betrieben					
2134	Sonstige Finanzerträge					
2135	Erträge aus Dividenden/Gewinnausschüttungen					
2136	Sonstige nicht finanzierungswirksame Finanzerträge					
<b>21</b>	<b>Summe Erträge</b>	<b>40 586 800,00</b>	<b>36 166 800,00</b>	<b>37 189 500,00</b>	<b>38 329 100,00</b>	<b>38 467 500,00</b>
<b>221</b>	<b>Personalaufwand</b>	<b>9 881 400,00</b>	<b>10 086 800,00</b>	<b>10 292 900,00</b>	<b>10 518 500,00</b>	<b>10 892 300,00</b>
2211	Personalaufwand (Bezüge, Nebengeb., Mehrleistungen)	7 723 900,00	7 908 300,00	8 061 800,00	8 231 700,00	8 547 500,00
2212	Gesetzlicher und freiwilliger Sozialaufwand	1 976 600,00	1 993 100,00	2 042 200,00	2 093 500,00	2 146 300,00
2213	Sonstiger Personalaufwand					
2214	Nicht finanzierungswirksamer Personalaufwand	180 900,00	185 400,00	188 900,00	193 300,00	198 500,00
<b>222</b>	<b>Sachaufwand (ohne Transferaufwand)</b>	<b>19 085 600,00</b>	<b>14 818 900,00</b>	<b>15 231 900,00</b>	<b>15 618 600,00</b>	<b>13 934 800,00</b>
2221	Gebrauchs- und Verbrauchsgüter, Handelswaren	1 576 700,00	1 539 600,00	1 548 900,00	1 551 800,00	1 586 400,00
2222	Verwaltungs- und Betriebsaufwand	554 800,00	552 500,00	560 800,00	553 100,00	562 000,00

# 1. Nachtragsvoranschlag 2021 (Plan 2022 - 2025)

# MFP - Ergebnishaushalt Gesamt 1. und 2. Ebene - interne Vergütungen enthalten

Marktgemeinde Wiener Neudorf

MVAG	Mittelverwendungs- und aufbringungsgruppen (1. und 2. Ebene)	VA 2021 inkl. NVA	Plan 2022	Plan 2023	Plan 2024	Plan 2025
2223	Leasing- und Mietaufwand	1 076 100,00	1 210 200,00	1 145 800,00	1 148 300,00	1 157 500,00
2224	Instandhaltung	4 003 700,00	3 437 000,00	3 317 500,00	3 337 900,00	3 338 900,00
2225	Sonstiger Sachaufwand	8 246 400,00	4 447 700,00	5 076 400,00	5 514 300,00	4 930 800,00
2226	Nicht finanzierungswirksamer Sachaufwand	3 627 900,00	3 631 900,00	3 582 500,00	3 513 200,00	2 359 200,00
<b>223</b>	<b>Transferaufwand (laufende Transfers und Kapitaltransfers)</b>	<b>10 855 800,00</b>	<b>11 475 700,00</b>	<b>11 772 200,00</b>	<b>12 185 200,00</b>	<b>12 539 300,00</b>
2231	Transferaufwand an Träger des öffentlichen Rechts	9 338 800,00	9 878 700,00	10 201 400,00	10 536 800,00	10 885 500,00
2232	Transferaufwand an Beteiligungen					
2233	Transferaufwand an Unternehmen (mit Finanzunternehmen)	249 200,00	227 500,00	198 600,00	274 500,00	277 100,00
2234	Transferaufwand an Haushalte und Organisationen ohne Erwerbscharakter	1 267 800,00	1 369 500,00	1 372 200,00	1 373 900,00	1 376 700,00
2235	Transferaufwand an das Ausland					
2236	Investitions- und Tilgungszuschüsse zwischen Unternehmungen und Betrieben der Gebietskörperschaft und der Gebietskörperschaft					
2237	Nicht finanzierungswirksamer Transferaufwand					
<b>224</b>	<b>Finanzaufwand</b>	<b>131 500,00</b>	<b>143 600,00</b>	<b>163 100,00</b>	<b>178 900,00</b>	<b>188 700,00</b>
2241	Zinsen aus Finanzschulden, Finanzierungsleasing, Forderungskauf und derivativen Finanzinstrumenten mit Grundgeschäft	116 100,00	128 200,00	147 700,00	163 500,00	173 300,00
2242	Zinsen und sonstige Aufwendungen aus derivativen Finanzinstrumenten ohne Grundgeschäft					
2243	Gewinnentnahmen von Unternehmungen und marktbestimmten Betrieben der Gebietskörperschaft (innerhalb der Gebietskörperschaft)					
2244	Sonstiger Finanzaufwand	15 400,00	15 400,00	15 400,00	15 400,00	15 400,00
2245	Nicht finanzierungswirksamer Finanzaufwand					
<b>22</b>	<b>Summe Aufwendungen</b>	<b>39 954 300,00</b>	<b>36 525 000,00</b>	<b>37 460 100,00</b>	<b>38 501 200,00</b>	<b>37 555 100,00</b>
<b>SA0</b>	<b>Saldo (0) Nettoergebnis (21 - 22)</b>	<b>632 500,00</b>	<b>-358 200,00</b>	<b>-270 600,00</b>	<b>-172 100,00</b>	<b>912 400,00</b>
<b>230</b>	<b>Entnahmen von Haushaltsrücklagen</b>	<b>15 200,00</b>	<b>255 200,00</b>	<b>255 200,00</b>	<b>255 200,00</b>	<b>255 200,00</b>
2301	Entnahmen von Haushaltsrücklagen	15 200,00	255 200,00	255 200,00	255 200,00	255 200,00
<b>240</b>	<b>Zuweisung an Haushaltsrücklagen</b>	<b>255 100,00</b>	<b>15 000,00</b>	<b>15 000,00</b>	<b>15 000,00</b>	<b>15 000,00</b>
2401	Zuweisung an Haushaltsrücklagen	255 100,00	15 000,00	15 000,00	15 000,00	15 000,00
<b>23</b>	<b>Summe Haushaltsrücklagen</b>	<b>-239 900,00</b>	<b>240 200,00</b>	<b>240 200,00</b>	<b>240 200,00</b>	<b>240 200,00</b>
<b>SA00</b>	<b>Nettoergebnis nach Zuweisung und Entnahmen von Haushaltsrücklagen (Saldo 0 +/- SU23)</b>	<b>392 600,00</b>	<b>-118 000,00</b>	<b>-30 400,00</b>	<b>68 100,00</b>	<b>1 152 600,00</b>

MFP - Finanzierungshaushalt Gesamt 1. und 2. Ebene  
- interne Vergütungen enthalten





# 1. Nachtragsvoranschlag 2021 (Plan 2022 - 2025)

# MFP - Finanzierungshaushalt Gesamt 1. und 2. Ebene - interne Vergütungen enthalten

Marktgemeinde Wiener Neudorf

MVAG	Mittelverwendungs- und aufbringungsgruppen (1. und 2. Ebene)	VA 2021 inkl. NVA	Plan 2022	Plan 2023	Plan 2024	Plan 2025
<b>311</b>	<b>Einzahlungen aus der operativen Verwaltungstätigkeit</b>	<b>38 618 900,00</b>	<b>35 021 200,00</b>	<b>36 130 900,00</b>	<b>37 216 200,00</b>	<b>37 305 300,00</b>
3111	Einzahlungen aus eigenen Abgaben	19 747 100,00	19 593 800,00	20 021 800,00	20 510 100,00	21 038 800,00
3112	Einzahlungen aus Ertragsanteilen	7 291 000,00	7 363 900,00	7 437 500,00	7 511 900,00	7 587 000,00
3113	Einzahlungen aus Gebühren	3 927 400,00	3 981 700,00	4 051 100,00	4 107 100,00	4 164 600,00
3114	Einzahlungen aus Leistungen	1 575 000,00	1 495 300,00	1 502 300,00	1 502 300,00	1 509 300,00
3115	Einzahlungen aus Besitz und wirtschaftlicher Tätigkeit	1 544 600,00	1 584 200,00	1 586 700,00	1 589 300,00	1 591 900,00
3116	Einzahlungen aus Veräußerung von geringwertigen Wirtschaftsgütern (GWG) und sonstige Einzahlungen	4 533 800,00	1 002 300,00	1 531 500,00	1 995 500,00	1 413 700,00
<b>312</b>	<b>Einzahlungen aus Transfers (ohne Kapitaltransfers)</b>	<b>1 810 400,00</b>	<b>1 007 700,00</b>	<b>950 800,00</b>	<b>998 900,00</b>	<b>967 000,00</b>
3121	Transferzahlungen von Trägern des öffentlichen Rechts	1 607 900,00	758 900,00	705 800,00	743 900,00	712 000,00
3122	Transferzahlungen von Beteiligungen					
3123	Transferzahlungen von Unternehmen (inkl. Finanzunternehmen)	27 500,00	23 800,00	20 000,00	30 000,00	30 000,00
3124	Transferzahlungen von Haushalte und Organisationen ohne Erwerbscharakter	175 000,00	225 000,00	225 000,00	225 000,00	225 000,00
3125	Transferzahlungen vom Ausland					
3126	Investitions- und Tilgungszuschüsse zwischen Unternehmungen und Betrieben der Gebietskörperschaft und der Gebietskörperschaft					
<b>313</b>	<b>Einzahlungen aus Finanzerträgen</b>	<b>18 400,00</b>	<b>13 600,00</b>	<b>14 300,00</b>	<b>14 900,00</b>	<b>15 400,00</b>
3131	Einzahlungen aus Zinserträgen	18 400,00	13 600,00	14 300,00	14 900,00	15 400,00
3133	Einzahlungen aus Gewinnentnahmen von marktbestimmten Betrieben					
3134	Sonstige Einzahlungen aus Finanzerträgen					
3135	Einzahlungen aus Dividenden/Gewinnausschüttungen					
<b>31</b>	<b>Summe Einzahlungen operative Gebarung</b>	<b>40 447 700,00</b>	<b>36 042 500,00</b>	<b>37 096 000,00</b>	<b>38 230 000,00</b>	<b>38 287 700,00</b>
<b>321</b>	<b>Auszahlungen aus Personalaufwand</b>	<b>9 700 500,00</b>	<b>9 901 400,00</b>	<b>10 104 000,00</b>	<b>10 325 200,00</b>	<b>10 693 800,00</b>
3211	Auszahlungen für Personalaufwand Bezüge, Nebengebühren, und Mehrleistungsvergütungen)	7 723 900,00	7 908 300,00	8 061 800,00	8 231 700,00	8 547 500,00
3212	Auszahlungen für gesetzliche und freiwillige Sozialaufwendungen	1 976 600,00	1 993 100,00	2 042 200,00	2 093 500,00	2 146 300,00
3213	Auszahlungen aus sonstigem Personalaufwand					
<b>322</b>	<b>Auszahlungen aus Sachaufwand (ohne Transferaufwand)</b>	<b>15 457 700,00</b>	<b>11 187 000,00</b>	<b>11 649 400,00</b>	<b>12 105 400,00</b>	<b>11 575 600,00</b>
3221	Auszahlungen für Gebrauchs- und Verbrauchsgüter, Handelswaren	1 576 700,00	1 539 600,00	1 548 900,00	1 551 800,00	1 586 400,00
3222	Auszahlungen für Verwaltungs- und Betriebsaufwand	554 800,00	552 500,00	560 800,00	553 100,00	562 000,00
3223	Auszahlungen für Leasing- und Mietaufwand	1 076 100,00	1 210 200,00	1 145 800,00	1 148 300,00	1 157 500,00
3224	Auszahlungen für Instandhaltung	4 003 700,00	3 437 000,00	3 317 500,00	3 337 900,00	3 338 900,00
3225	Sonstige Auszahlungen aus Sachaufwand	8 246 400,00	4 447 700,00	5 076 400,00	5 514 300,00	4 930 800,00
<b>323</b>	<b>Auszahlungen aus Transfers (ohne Kapitaltransfers)</b>	<b>10 855 800,00</b>	<b>11 475 700,00</b>	<b>11 772 200,00</b>	<b>12 185 200,00</b>	<b>12 539 300,00</b>
3231	Transferzahlungen an Träger des öffentlichen Rechts	9 338 800,00	9 878 700,00	10 201 400,00	10 536 800,00	10 885 500,00
3232	Transferzahlungen an Beteiligungen					

# 1. Nachtragsvoranschlag 2021 (Plan 2022 - 2025)

# MFP - Finanzierungshaushalt Gesamt 1. und 2. Ebene - interne Vergütungen enthalten

Marktgemeinde Wiener Neudorf

MVAG	Mittelverwendungs- und aufbringungsgruppen (1. und 2. Ebene)	VA 2021 inkl. NVA	Plan 2022	Plan 2023	Plan 2024	Plan 2025
3233	Transferzahlungen an Unternehmen (inkl. Finanzunternehmen)	249 200,00	227 500,00	198 600,00	274 500,00	277 100,00
3234	Transferzahlungen an Haushalte und Organisationen ohne Erwerbscharakter	1 267 800,00	1 369 500,00	1 372 200,00	1 373 900,00	1 376 700,00
3235	Transferzahlungen an das Ausland					
3236	Investitions- und Tilgungszuschüsse zwischen Unternehmungen und Betrieben der Gebietskörperschaft und der Gebietskörperschaft					
<b>324</b>	<b>Auszahlungen aus Finanzaufwand</b>	<b>131 500,00</b>	<b>143 600,00</b>	<b>163 100,00</b>	<b>178 900,00</b>	<b>188 700,00</b>
3241	Auszahlungen für Zinsaufwand, für Finanzierungsleasing, für Forderungskauf, für Finanzschulden und derivative Finanzinstrumente mit Grundgeschäft	116 100,00	128 200,00	147 700,00	163 500,00	173 300,00
3242	Auszahlungen für Zinsen aus derivativen Finanzinstrumenten ohne Grundgeschäft					
3243	Auszahlung aus Gewinnentnahmen von marktbestimmten Betrieben					
3244	Sonstige Auszahlungen aus Finanzaufwendungen	15 400,00	15 400,00	15 400,00	15 400,00	15 400,00
<b>32</b>	<b>Summe Auszahlungen operative Gebarung</b>	<b>36 145 500,00</b>	<b>32 707 700,00</b>	<b>33 688 700,00</b>	<b>34 794 700,00</b>	<b>34 997 400,00</b>
<b>SA1</b>	<b>Saldo (1) Geldfluss aus der Operativen Gebarung (31 – 32)</b>	<b>4 302 200,00</b>	<b>3 334 800,00</b>	<b>3 407 300,00</b>	<b>3 435 300,00</b>	<b>3 290 300,00</b>
<b>331</b>	<b>Einzahlungen aus der Investitionstätigkeit</b>	<b>80 800,00</b>	<b>0,00</b>	<b>0,00</b>	<b>0,00</b>	<b>2 000 000,00</b>
3311	Einzahlungen aus der Veräußerung von immateriellem Vermögen					
3312	Einzahlungen aus der Veräußerung von Grundstücken und Grundstückeinrichtungen					2 000 000,00
3313	Einzahlungen aus der Veräußerung von Gebäuden und Bauten					
3314	Einzahlungen aus der Veräußerung von technischen Anlagen, Fahrzeuge und Maschinen	80 800,00				
3315	Einzahlungen aus der Veräußerung von Amts-, Betriebs- und Geschäftsausstattung					
3316	Einzahlungen aus der Veräußerung von Kulturgütern					
3317	Einzahlungen aus der Veräußerung von Beteiligungen					
<b>332</b>	<b>Einzahlungen aus der Rückzahlung von Darlehen sowie gewährten Vorschüssen</b>	<b>0,00</b>	<b>0,00</b>	<b>0,00</b>	<b>0,00</b>	<b>0,00</b>
3321	Einzahlungen aus Darlehen an Träger des öffentlichen Rechts					
3322	Einzahlungen aus Darlehen an Beteiligungen					
3323	Einzahlungen aus Darlehen an Unternehmen und Haushalte					
3325	Einzahlungen aus Vorschüssen und Anzahlungen					
<b>333</b>	<b>Einzahlungen aus Kapitaltransfers</b>	<b>1 122 100,00</b>	<b>373 400,00</b>	<b>43 000,00</b>	<b>1 541 700,00</b>	<b>40 700,00</b>
3331	Kapitaltransferzahlungen von Trägern des öffentlichen Rechts	913 500,00	200 600,00	43 000,00	1 541 700,00	40 700,00
3332	Kapitaltransferzahlungen von Beteiligungen					
3333	Kapitaltransferzahlungen von Unternehmen					
3334	Kapitaltransferzahlungen von Haushalten und Organisationen ohne Erwerbscharakter	10 000,00				
3335	Kapitaltransferzahlungen vom Ausland	198 600,00	172 800,00			
<b>33</b>	<b>Summe Einzahlungen investive Gebarung</b>	<b>1 202 900,00</b>	<b>373 400,00</b>	<b>43 000,00</b>	<b>1 541 700,00</b>	<b>2 040 700,00</b>
<b>341</b>	<b>Auszahlungen aus der Investitionstätigkeit</b>	<b>10 272 400,00</b>	<b>9 054 400,00</b>	<b>7 941 500,00</b>	<b>8 359 000,00</b>	<b>6 368 000,00</b>

# 1. Nachtragsvoranschlag 2021 (Plan 2022 - 2025)

# MFP - Finanzierungshaushalt Gesamt 1. und 2. Ebene - interne Vergütungen enthalten

Marktgemeinde Wiener Neudorf

MVAG	Mittelverwendungs- und aufbringungsgruppen (1. und 2. Ebene)	VA 2021 inkl. NVA	Plan 2022	Plan 2023	Plan 2024	Plan 2025
3411	Auszahlungen für den Erwerb von immateriellem Vermögen	61 000,00	56 000,00	3 000,00	3 000,00	3 000,00
3412	Auszahlungen für den Erwerb von Grundstücken und Grundstückseinrichtungen	5 122 800,00	5 686 200,00	6 011 000,00	5 751 000,00	5 596 000,00
3413	Auszahlungen für den Erwerb von Gebäuden und Bauten	3 032 000,00	2 464 000,00	1 476 000,00	1 836 000,00	
3414	Auszahlungen für den Erwerb von technischen Anlagen, Fahrzeuge und Maschinen	1 525 800,00	319 000,00	99 000,00	99 000,00	99 000,00
3415	Auszahlungen für den Erwerb von Amts-, Betriebs- und Geschäftsausstattung	490 800,00	499 200,00	322 500,00	170 000,00	170 000,00
3416	Auszahlungen für den Erwerb von Kulturgütern	40 000,00	30 000,00	30 000,00	500 000,00	500 000,00
3417	Auszahlungen für den Erwerb von Beteiligungen					
<b>342</b>	<b>Auszahlungen von gewährten Darlehen sowie gewährten Vorschüssen</b>	<b>0,00</b>	<b>0,00</b>	<b>0,00</b>	<b>0,00</b>	<b>0,00</b>
3421	Auszahlung von Darlehen an Träger des öffentlichen Rechts					
3422	Auszahlung von Darlehen an Beteiligungen					
3423	Auszahlung von Darlehen an Unternehmen und Haushalte					
3425	Auszahlungen von Vorschüssen und Anzahlungen					
<b>343</b>	<b>Auszahlungen aus Kapitaltransfers</b>	<b>0,00</b>	<b>0,00</b>	<b>0,00</b>	<b>0,00</b>	<b>0,00</b>
3431	Kapitaltransferzahlungen an Träger des öffentlichen Rechts					
3432	Kapitaltransferzahlungen an Beteiligungen					
3433	Kapitaltransferzahlungen an Unternehmen (Finanzunternehmen)					
3434	Kapitaltransferzahlungen an Haushalte und Organisationen ohne Erwerbscharakter					
3435	Kapitaltransferzahlungen an das Ausland					
<b>34</b>	<b>Summe Auszahlungen investive Gebarung</b>	<b>10 272 400,00</b>	<b>9 054 400,00</b>	<b>7 941 500,00</b>	<b>8 359 000,00</b>	<b>6 368 000,00</b>
<b>SA2</b>	<b>Saldo (2) Geldfluss aus der Investiven Gebarung (33 – 34)</b>	<b>-9 069 500,00</b>	<b>-8 681 000,00</b>	<b>-7 898 500,00</b>	<b>-6 817 300,00</b>	<b>-4 327 300,00</b>
<b>SA3</b>	<b>Saldo (3) Nettofinanzierungssaldo (Saldo 1 + Saldo 2)</b>	<b>-4 767 300,00</b>	<b>-5 346 200,00</b>	<b>-4 491 200,00</b>	<b>-3 382 000,00</b>	<b>-1 037 000,00</b>
<b>351</b>	<b>Einzahlungen aus der Aufnahme von Finanzschulden</b>	<b>3 879 600,00</b>	<b>6 156 000,00</b>	<b>5 510 900,00</b>	<b>4 633 500,00</b>	<b>2 229 800,00</b>
3511	Einzahlungen aus empfangenen Darlehen von öffentlichen Körperschaften und Rechtsträgern					
3512	Einzahlungen aus empfangenen Darlehen von Beteiligungen					
3513	Einzahlungen aus empfangenen Darlehen von Unternehmen und privaten Haushalten					
3514	Einzahlungen aus Finanzschulden (Finanzunternehmen)	3 879 600,00	6 156 000,00	5 510 900,00	4 633 500,00	2 229 800,00
<b>353</b>	<b>Einzahlungen infolge eines Kapitaltausch bei derivativen Finanzinstrumenten mit Grundgeschäft</b>	<b>0,00</b>	<b>0,00</b>	<b>0,00</b>	<b>0,00</b>	<b>0,00</b>
3530	Einzahlungen infolge eines Kapitaltausch bei derivativen Finanzinstrumenten mit Grundgeschäft					
<b>355</b>	<b>Einzahlungen aus dem Abgang von Finanzinstrumenten</b>	<b>0,00</b>	<b>0,00</b>	<b>0,00</b>	<b>0,00</b>	<b>0,00</b>
3550	Einzahlungen aus dem Abgang von Finanzinstrumenten					
<b>35</b>	<b>Summe Einzahlungen aus der Finanzierungstätigkeit</b>	<b>3 879 600,00</b>	<b>6 156 000,00</b>	<b>5 510 900,00</b>	<b>4 633 500,00</b>	<b>2 229 800,00</b>

# 1. Nachtragsvoranschlag 2021 (Plan 2022 - 2025)

# MFP - Finanzierungshaushalt Gesamt 1. und 2. Ebene - interne Vergütungen enthalten

Marktgemeinde Wiener Neudorf

MVAG	Mittelverwendungs- und aufbringungsgruppen (1. und 2. Ebene)	VA 2021 inkl. NVA	Plan 2022	Plan 2023	Plan 2024	Plan 2025
<b>361</b>	<b>Auszahlungen aus der Tilgung von Finanzschulden</b>	<b>2 369 500,00</b>	<b>2 465 800,00</b>	<b>2 675 700,00</b>	<b>2 907 500,00</b>	<b>2 848 800,00</b>
3611	Auszahlungen aus empfangenen Darlehen von öffentlichen Körperschaften und Rechtsträgern	79 000,00	79 500,00	80 200,00	51 100,00	33 300,00
3612	Auszahlungen aus empfangenen Darlehen von Beteiligungen					
3613	Auszahlungen aus empfangenen Darlehen von Unternehmen und privaten Haushalten					
3614	Auszahlungen aus Finanzschulden	2 180 400,00	2 386 300,00	2 595 500,00	2 856 400,00	2 815 500,00
3615	Auszahlung aus der Rückzahlung von Leasingverbindlichkeiten	110 100,00				
<b>363</b>	<b>Auszahlungen infolge eines Kapitaltausch bei derivativen Finanzinstrumenten mit Grundgeschäft</b>	<b>0,00</b>	<b>0,00</b>	<b>0,00</b>	<b>0,00</b>	<b>0,00</b>
3630	Auszahlungen infolge eines Kapitaltausch bei derivativen Finanzinstrumenten mit Grundgeschäft					
<b>365</b>	<b>Auszahlungen für den Erwerb von Finanzinstrumenten</b>	<b>0,00</b>	<b>0,00</b>	<b>0,00</b>	<b>0,00</b>	<b>0,00</b>
3650	Auszahlungen für den Erwerb von Finanzinstrumenten					
<b>36</b>	<b>Summe Auszahlungen aus der Finanzierungstätigkeit</b>	<b>2 369 500,00</b>	<b>2 465 800,00</b>	<b>2 675 700,00</b>	<b>2 907 500,00</b>	<b>2 848 800,00</b>
<b>SA4</b>	<b>Saldo (4) Geldfluss aus der Finanzierungstätigkeit (35 – 36)</b>	<b>1 510 100,00</b>	<b>3 690 200,00</b>	<b>2 835 200,00</b>	<b>1 726 000,00</b>	<b>-619 000,00</b>
<b>SA5</b>	<b>Saldo (5) Geldfluss aus der voranschlagswirksamen Gebarung (Saldo 3 + Saldo 4)</b>	<b>-3 257 200,00</b>	<b>-1 656 000,00</b>	<b>-1 656 000,00</b>	<b>-1 656 000,00</b>	<b>-1 656 000,00</b>

Nachweis Vermögen mit abgeänderter Nutzungsdauer



# 1. Nachtragsvoranschlag 2021

Marktgemeinde Wiener Neudorf

## Nachweis Vermögen mit abgeänderter Nutzungsdauer

Konto	Bezeichnung	Nutzungsdauer lt. VRV	Abweichende Nutzungsdauer	Begründung
2/0040001/11380	Radweg Herzfelder- u. Ferdinandsgasse Verkehrszeichen 2020	33,0	0,0	
2/0040012/00001	Fahrgastanzeiger Bushaltestellen 2019	15,0	10,0	elektronische Tafeln
2/0040012/00002	KT Fahrgastanzeiger Bushaltestellen, Landesförderung Stadterr	15,0	10,0	elektronische Tafeln
3/0040009/00001	Lärmschutz 2019	10,0	25,0	Vereinbarung Asfinag
3/0350004/00001	Öffentliche Beleuchtung - Contracting	10,0	15,0	15 Jahre Contracting-Betriebsführung
3/0350004/00006	KT Lichtpunktförderung 2018, Landesförderung	10,0	15,0	Anlehnung an Contracting
3/0410001/00006	Bäume mit Mehrwert	5,0	0,0	Festwertverfahren, da Bäume keine Abschreibung
3/0410001/00007	Bäume	5,0	0,0	Festwertverfahren: Annahme 1000 Euro pro Baum.
4/0040012/00001	Verkehrszeichen	15,0	0,0	Festwertverfahren: Annahme 100,00 Euro pro Verkehrsschild (inkl. Steher und Sockel)
4/0150002/11299	Rüstfahrzeug 2008	10,0	25,0	Anpassung Nutzungsdauer an Förderrichtlinien Feuerwehr
4/0150002/11301	Hilfeleistungsfzg. HLF 3 (MD-496HG) 2013	10,0	25,0	Anpassung Nutzungsdauer an Förderrichtlinien Feuerwehr
4/0150002/11302	HLF 3 2015	10,0	25,0	Anpassung Nutzungsdauer an Förderrichtlinien Feuerwehr
4/0150002/11303	Drehleiter 2018	10,0	25,0	Anpassung Nutzungsdauer an Förderrichtlinien Feuerwehr
4/0150002/11523	Feuerwehrauto HLF 2 2019	10,0	25,0	Anpassung Nutzungsdauer an Förderrichtlinien Feuerwehr
4/0150002/11524	Abschleppfahrzeug 2019	10,0	25,0	Anpassung Nutzungsdauer an Förderrichtlinien Feuerwehr
4/0150002/11527	KT Drehleiter FFW 2018, Landesförderung	10,0	25,0	Anpassung Nutzungsdauer an Förderrichtlinien Feuerwehr
4/0150002/11528	KT HLF 3, FFW, 2013, Landesförderung	10,0	25,0	Anpassung Nutzungsdauer an Förderrichtlinien Feuerwehr
4/0150002/11529	KT HLF 3, FFW, 2015, Landesförderung	10,0	25,0	Anpassung Nutzungsdauer an Förderrichtlinien Feuerwehr
4/0150002/11532	Feuerwehrauto HLF 4 2020-2021	10,0	25,0	Anpassung Nutzungsdauer an Förderrichtlinien Feuerwehr
5/0110002/11305	Grundausstattung Bücher	10,0	0,0	Festwertverfahren: Grundausstattung
5/0110002/11306	Grundausstattung Geschirr + Thermoports	10,0	0,0	Festwertverfahren: Grundausstattung
5/0110002/11307	Grundausstattung Bücher	10,0	0,0	Festwertverfahren: 4 Gruppen je € 2.000,00
5/0110002/11308	Grundausstattung Spiele	10,0	0,0	Festwertverfahren: 4 Gruppen je € 5.000,00
5/0110002/11309	Grundausstattung Geschirr	10,0	0,0	Festwertverfahren: 4 Gruppen je € 2.000,00
5/0110002/11310	Grundausstattung Bücher	10,0	0,0	Festwertverfahren: 5 Gruppen je € 2.000,00
5/0110002/11311	Grundausstattung Spiele	10,0	0,0	Festwertverfahren: 5 Gruppen je € 5.000,00
5/0110002/11312	Grundausstattung Geschirr	10,0	0,0	Festwertverfahren: 5 Gruppen je € 2.000,00
5/0110002/11313	Grundausstattung Bücher	10,0	0,0	Festwertverfahren: 4 Gruppen je € 2.000,00
5/0110002/11314	Grundausstattung Spiele	10,0	0,0	Festwertverfahren: 4 Gruppen je € 5.000,00
5/0110002/11315	Grundausstattung Geschirr	10,0	0,0	Festwertverfahren: 4 Gruppen je € 2.000,00
5/0110002/11316	Grundausstattung Bücher	10,0	0,0	Festwertverfahren: 5 Gruppen je € 2.000,00
5/0110002/11317	Grundausstattung Spiele	10,0	0,0	Festwertverfahren: 5 Gruppen je € 5.000,00
5/0110002/11318	Grundausstattung Geschirr	10,0	0,0	Festwertverfahren: 5 Gruppen je € 2.000,00
5/0110002/11319	Grundausstattung Bücher	10,0	0,0	Festwertverfahren: 5 Gruppen je € 2.000,00
5/0110002/11320	Grundausstattung Spiele	10,0	0,0	Festwertverfahren: 5 Gruppen je € 5.000,00
5/0110002/11321	Grundausstattung Geschirr	10,0	0,0	Festwertverfahren: 5 Gruppen je € 2.000,00
5/0110002/11322	Grundausstattung Bücher	10,0	0,0	Festwertverfahren: 4 Gruppen je € 2.000,00
5/0110002/11323	Grundausstattung Spiele	10,0	0,0	Festwertverfahren: 4 Gruppen je € 5.000,00
5/0110002/11324	Grundausstattung Geschirr	10,0	0,0	Festwertverfahren: 4 Gruppen je € 2.000,00





Seite	Inhalt
3	Vorbericht
17	NVA Ergebnishaushalt Gesamt 1. Ebene (Anlage 1a) - interne Vergütungen enthalten
21	NVA Ergebnishaushalt Gesamt 1. und 2. Ebene (Anlage 1a) - interne Vergütungen enthalten
25	NVA Ergebnishaushalt Bereichsbudget 1. und 2. Ebene (Anlage 1a)
47	NVA Finanzierungshaushalt Gesamt 1. Ebene (Anlage 1b) - interne Vergütungen enthalten
51	NVA Finanzierungshaushalt Gesamt 1. und 2. Ebene (Anlage 1b) - interne Vergütungen enthalten
57	NVA Finanzierungshaushalt Bereichsbudget 1. und 2. Ebene (Anlage 1b)
99	Querschnitt (Anlage 5b)
105	Haushaltspotential Ergebnisrechnung Haushaltspotential Ergebnisrechnung
111	NVA Ergebnis- und Finanzierungsvoranschlag Detailnachweis
215	Nachweis der Investitionstätigkeit
251	Personaldaten iSd ÖStp (Anlage 4)
255	Dienstpostenplan
261	Nachweis über Haushaltsrücklagen und Zahlungsmittelreserven (Anlage 6b)
265	Einzelnachweis über Finanzschulden und Schuldendienst (Anlage 6c)
283	Leasingspiegel (Anlage 6i)
287	Haftungsnachweis (Anlage 6r)
291	Nachweis über hausinterne Vergütungen (Anlage 6f)
295	Nachweis über Transferzahlungen (Anlage 6a)
299	MFP - Ergebnishaushalt Gesamt 1. und 2. Ebene - interne Vergütungen enthalten
303	MFP - Finanzierungshaushalt Gesamt 1. und 2. Ebene - interne Vergütungen enthalten
309	Nachweis Vermögen mit abgeänderter Nutzungsdauer