



Marktgemeinde Wiener Neudorf

Nachtragsvoranschlag 2020

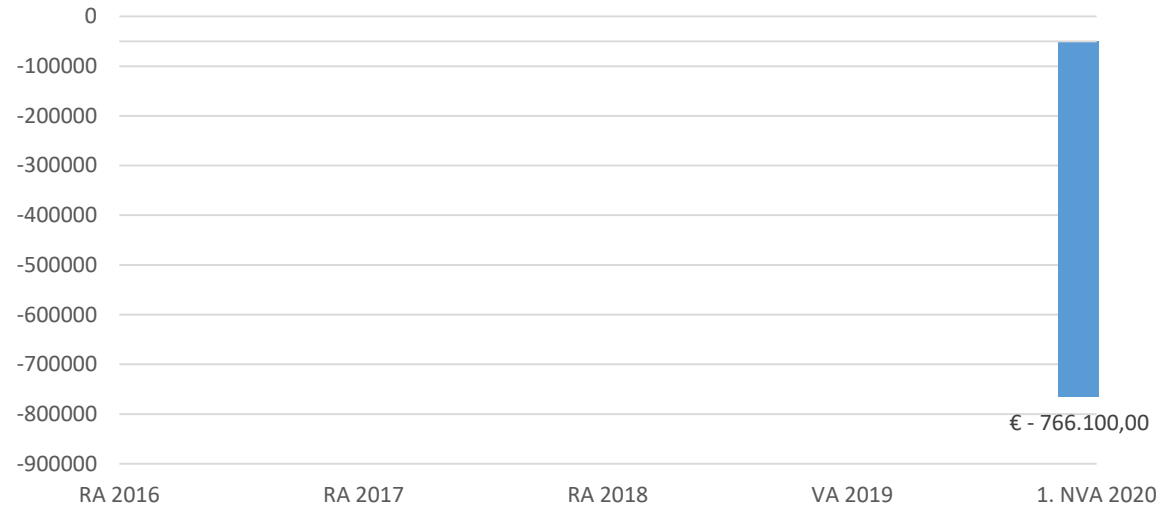
Vorbericht

Vorbericht

zum 1. Nachtragsvoranschlag 2020

gemäß § 3 der NÖ Gemeindehaushaltsverordnung
(NÖ GHVO)

Entwicklung des Haushaltspotenzials



Das Haushaltspotential hat seine Grundlage in § 67 Z. 11 der NÖ Gemeindeordnung 1973 (NÖ GO 1973) und ist erstmals im Voranschlag 2020 auszuweisen. Die Angaben zu den Vorjahren entfallen daher.

Haushaltspotential: Differenz der wiederkehrenden Mittelaufbringungen abzüglich der wiederkehrenden Mittelverwendungen unter Berücksichtigung der entsprechenden Forderungen und Verbindlichkeiten.

Das Haushaltspotenzial ist eine wichtige Kenngröße und gibt die aktuelle Leistungsfähigkeit der Gemeinde wieder. Das schafft Vergleichbarkeit mit der bisherigen Rechtslage, aus der Überschüsse und Abgänge abzuleiten waren und dient der Transparenz.

Wenn das Haushaltspotenzial innerhalb des Zeitraumes des mittelfristigen Finanzplanes laufen negativ ist, ist ein Haushaltskonsolidierungskonzept zu erstellen (§ 72b Abs. 1 Z. 2 NÖ GO 1973).

Entwicklung des Nettoergebnisees

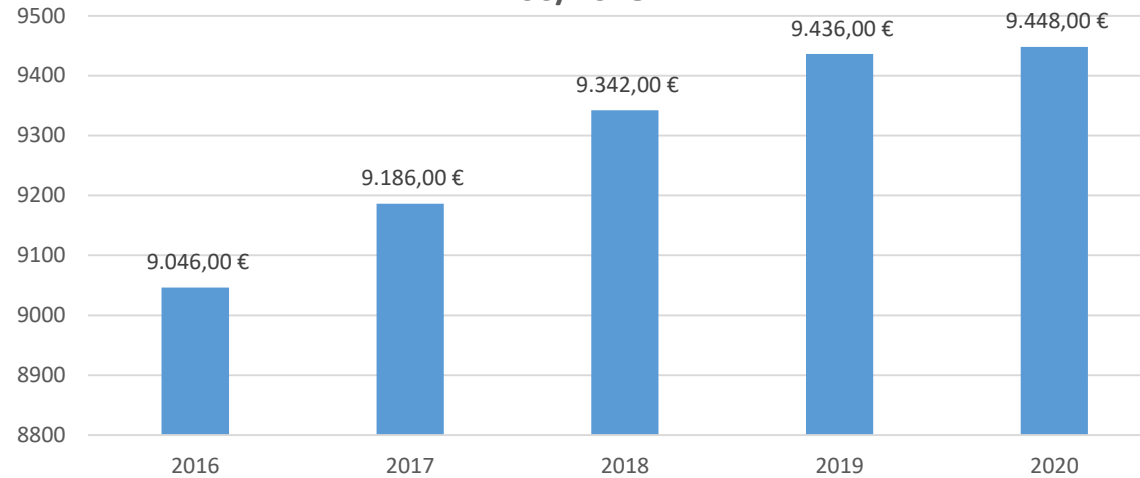


Beim Nettoergebnis handelt es sich um das Ergebnis des Ergebnisvoranschlags und ist erstmals für das Haushaltsjahr 2020 auszuweisen. Die Angaben zu den Vorjahren entfallen daher.

Ein positives Nettoergebnis bedeutet, dass die Erträge voraussichtlich ausreichend sein werden, die Aufwendungen für die kommunalen Leistungen (inklusive des Werteverzehrs des Anlagevermögens in Form der Abschreibungen) abzudecken.

Ein negatives Nettoergebnis heißt, dass dies nicht zur Gänze (in der Höhe des negativen Wertes) möglich ist.

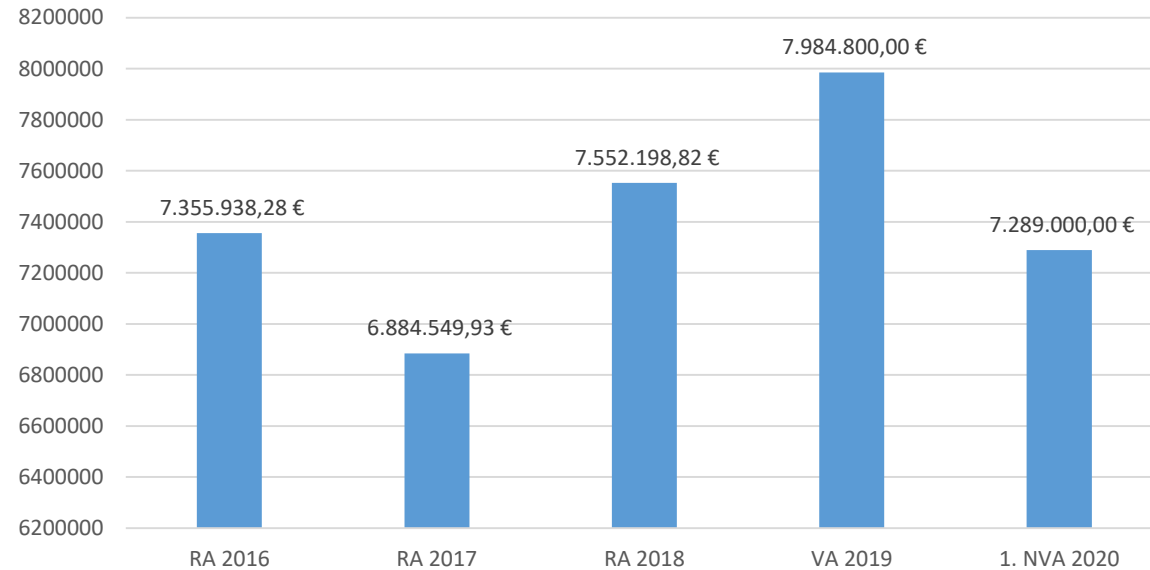
**Entwicklung Volkszahl gemäß § 10. Abs. 7 FAG 2017
BGBl. I Nr. 116/2016 in der Fassung BGBl. I Nr.
106/2018**



Die Volkszahl gemäß § 10 Abs. 7 FAG 2017 wird jährlich von der Bundesanstalt Statistik Austria zum Stichtag 31. Oktober festgestellt und wirkt mit dem Beginn des übernächsten Kalenderjahres. Sie dient für die Berechnung der Abgabenertragsanteile und darf nicht automatisch mit der Volkszahl für die Berechnung der Gemeinderatsmandate verwechselt werden.

Eine Erhöhung bzw. Verminderung der Volkszahl (jährlich) ist ein wesentlicher Indikator für die Berechnung der Abgabenertragsanteile.

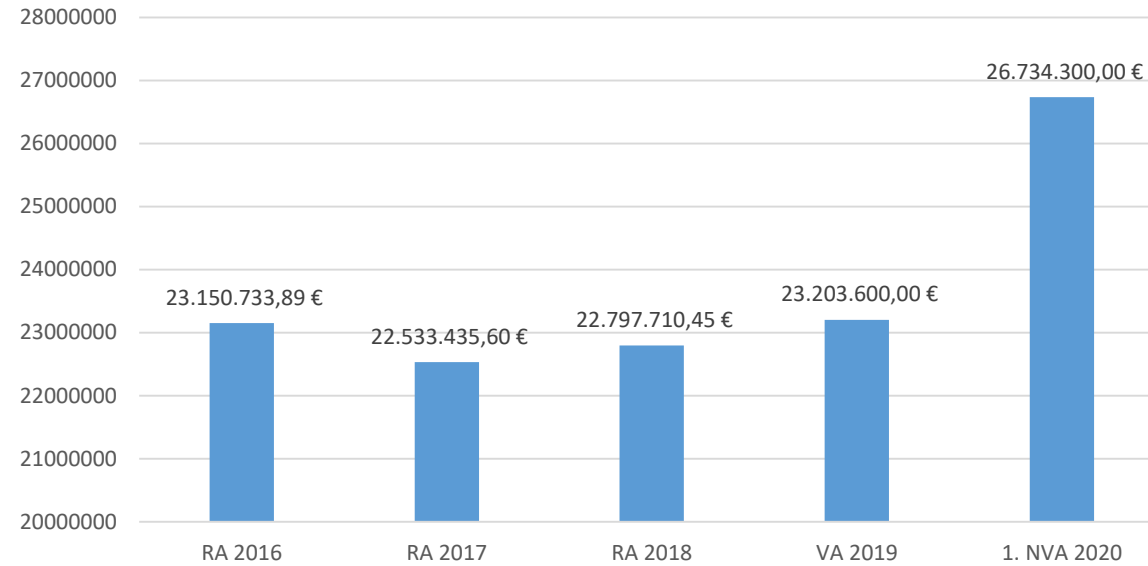
Entwicklung der Abgabenertragsanteile



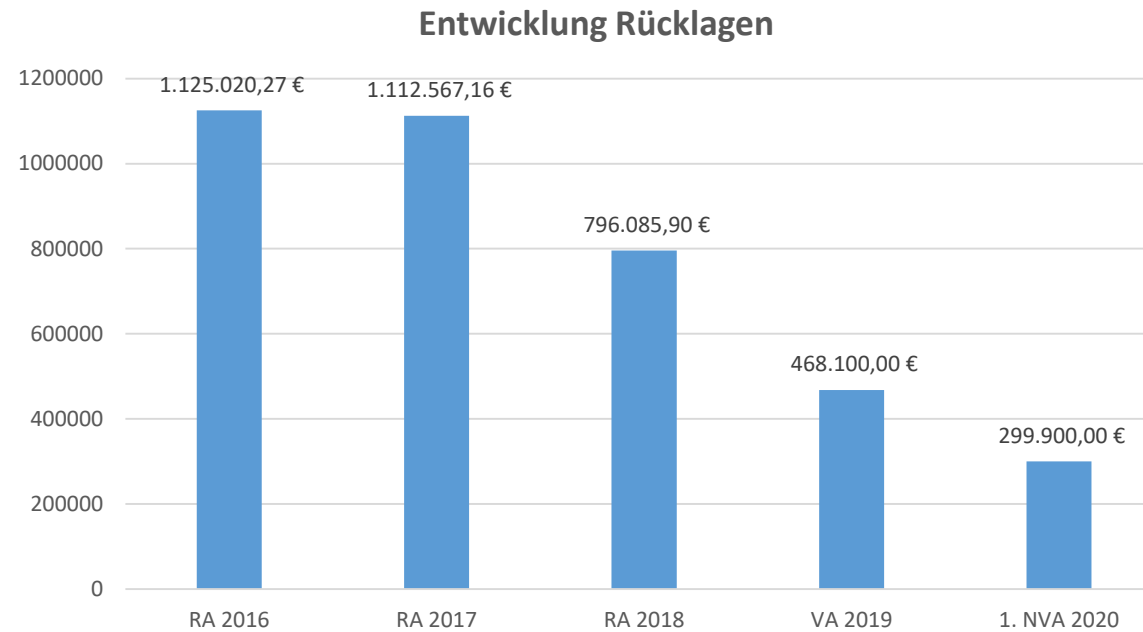
Die Gebietskörperschaften (Bund, Länder und Gemeinden) erhalten auf Basis des aktuellen Finanzausgleichs aus den gemeinschaftlichen Bundesabgaben (z.B. Umsatzsteuer, Körperschaftssteuer, Lohnsteuer, Versicherungssteuer, Mineralölsteuer, Normalverbrauchsabgabe, Tabaksteuer udgl.) entsprechende Anteile. Im Bereich der Gemeinden spielen dabei die Volkszahl und der abgestufte Bevölkerungsschlüssel eine besondere Rolle. Die sogenannten „Abgabenertragsanteile“ bilden in den meisten Gemeinden die wichtigste Einnahmequelle.

Ein Steigen der Abgabenertragsanteile weist auch auf eine Erhöhung der Volkszahl hin.

Entwicklung des Schuldenstandes



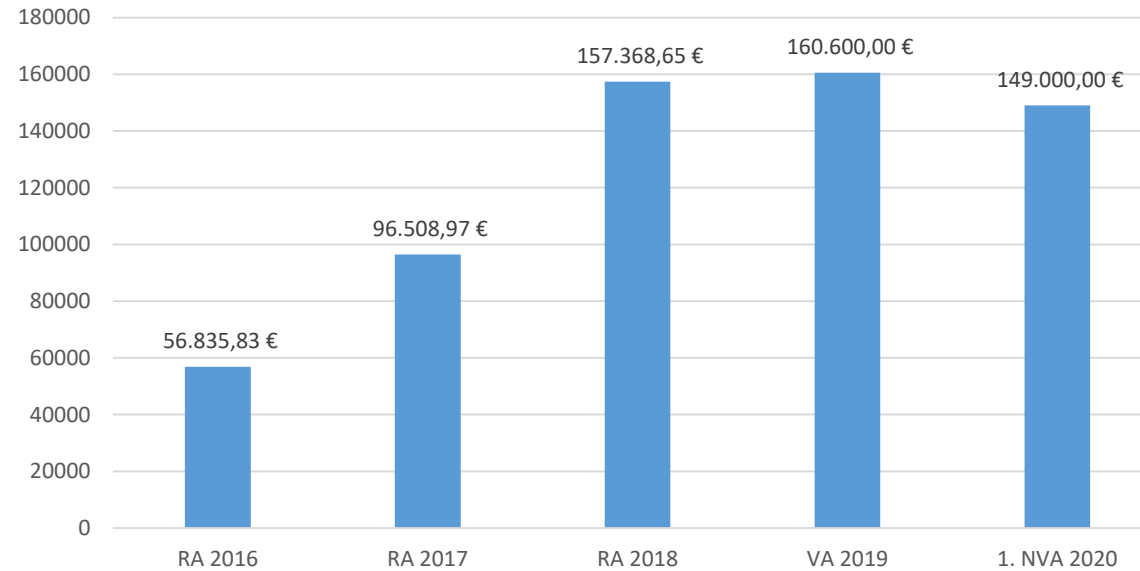
Die Entwicklung des Schuldenstandes zeigt auf, inwieweit der Schuldenstand über die Jahre erhöht oder reduziert wird.



Die Entwicklung der Rücklagen zeigt an, inwieweit Rücklagen vorhanden sind und ob Rücklagen aufgebaut bzw. aufgebraucht werden.

Blauer Balken: Rücklagen mit Zahlungsmittelreserve

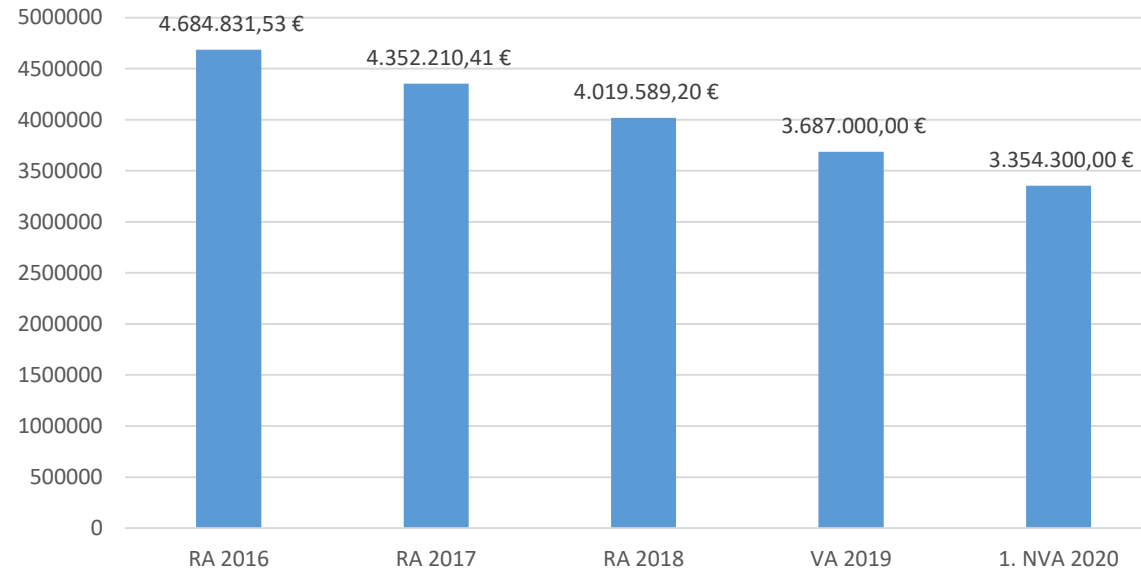
Entwicklung der Leasingsverpflichtungen



Bei den Leasingsverpflichtungen handelt es sich nicht um Finanzschulden (z.B. Darlehen), sondern um Verwaltungsschulden. Unabhängig davon stellen Leasingsverbindlichkeiten Leistungsverpflichtungen für die Gemeinden dar und sind daher bei einer allfälligen Finanzlagenberechnung entsprechend zu berücksichtigen.

Die Leasingsverpflichtungen sind mit Beginn des Jahres 2020 in einer eigenen Anlage gemäß VRV 2015 festzuhalten.

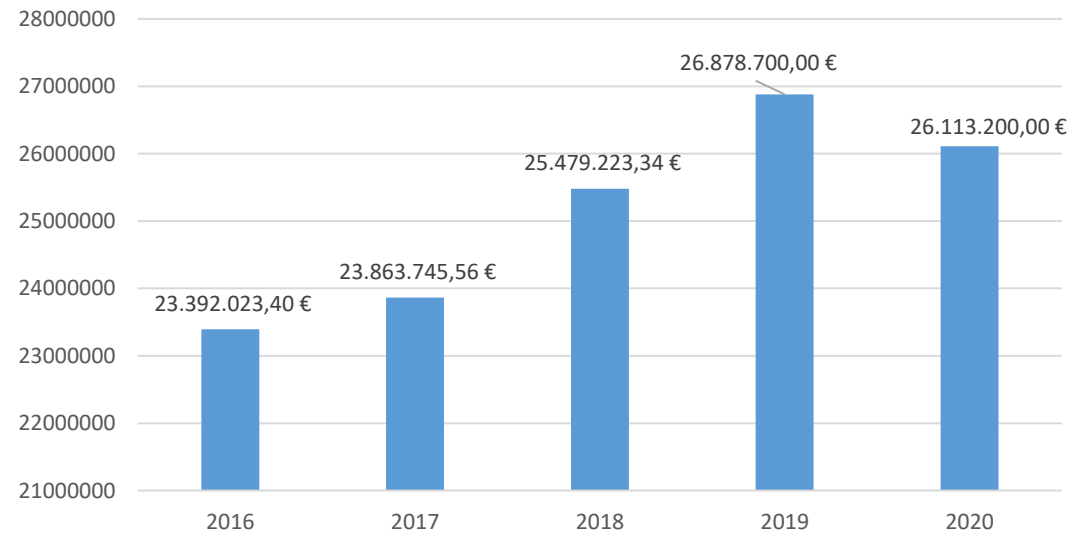
Entwicklung der Haftungen



Eine Gemeinde darf Bürgschaften und sonstige Haftungen nur übernehmen, wenn hierfür ein besonderes Interesse der Gemeinde gegeben ist, der Schuldner nachweist, dass eine ordnungsgemäße Verzinsung und Tilgung gesichert ist, die Haftungen befristet sind, der Betrag, für den gehaftet wird, ziffermäßig bestimmt ist und die Gemeinde den daraus folgenden Zahlungsverpflichtungen nachkommen kann (vgl. § 78 Abs. 1 NÖ Gemeindeordnung 1973).

Die Gemeinde hat Haftungen für die Marktgemeinde Wiener Neudorf Infrastruktur KG übernommen

Entwicklung der Finanzkraft für die Umlagenberechnung



Die Finanzkraft einer Gemeinde wird aus den

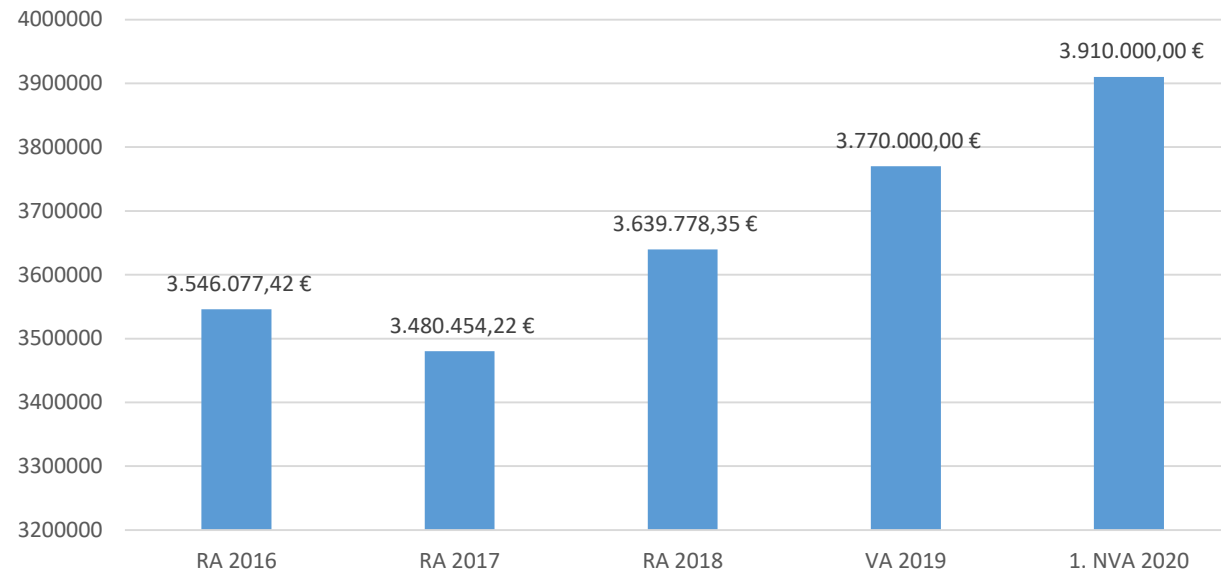
- Erträgen der ausschließlich Gemeindeabgaben ohne die Gebühren für die Benützung von Gemeindeeinrichtungen und –anlagen und ohne die Interessentenbeiträge von Grundstückseigentümern und Anrainern und
- Ertragsanteilen an den gemeinschaftlichen Bundesabgaben ohne Spielbankenabgabe

ermittelt.

Basis für die Ermittlung der Finanzkraft sind die tatsächlichen Beträge aufgrund der Rechnungsabschlüsse.

Die Darstellung der Entwicklung der Finanzkraft für die Umlagenberechnung hat insbesondere auf die Beitragsleistung der Gemeinden zum NÖ Krankenanstaltensprengel (NÖKAS) und zur Sozialumlage Auswirkungen. Eine Erhöhung oder Reduktion/Verminderung der Finanzkraft wirkt sich unmittelbar auf die Beitragsleistung aus.

Entwicklung der NÖKAS-Umlage

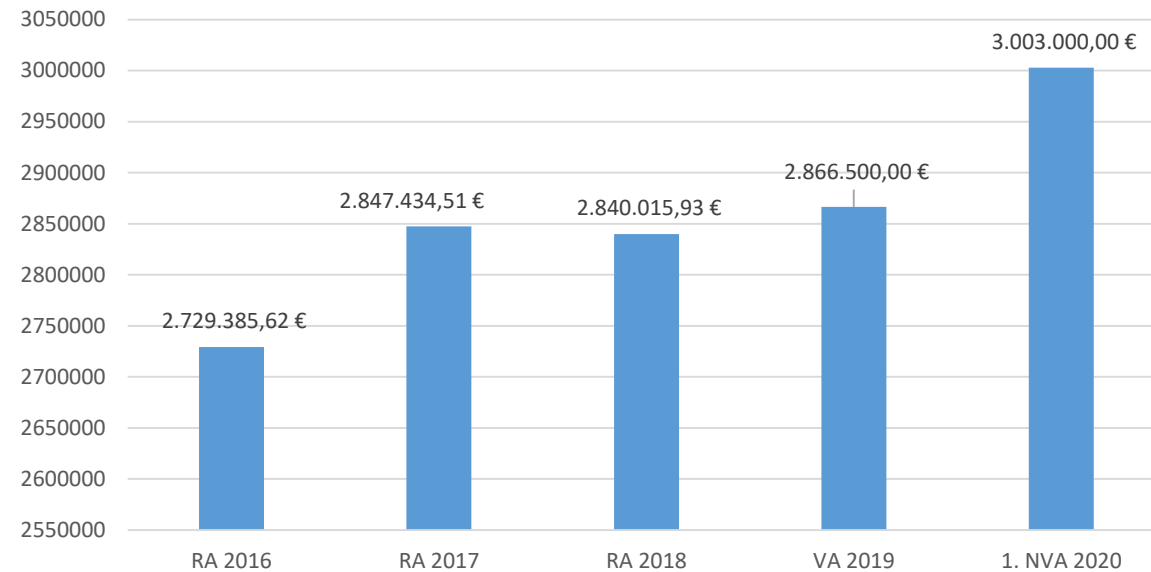


Das Landesgebiet ist Beitragsbezirk und Krankenanstaltensprengel für alle öffentlichen Krankenanstalten in Niederösterreich. Beitragsbezirk und Krankenanstaltensprengel sind ein Gemeindeverband. Dem Gemeindeverband gehören alle Gemeinden Niederösterreichs an. Der Gemeindeverband ist juristische Person, er hat seinen Sitz am Sitz der Landesregierung und trägt die Bezeichnung „NÖ Krankenanstaltensprengel“ (§ 61 Abs. 1 NÖ Krankenanstaltengesetz – NÖ KAG).

Die Gemeinden haben an den NÖ Krankenanstaltensprengel monatliche Beiträge zu leisten. Berechnungsgrundlage bilden dabei die Volkszahl und die Finanzkraft der Gemeinden. Steigerungen bei der Volkszahl und bei der Finanzkraft führen daher zu höheren Beitragsleistungen bei den Gemeinden.

Diese monatlichen Beiträge werden von den der Gemeinde gebührenden monatlichen Vorschüssen auf die Ertragsanteile an den gemeinschaftlichen Bundesabgaben einbehalten.

Entwicklung der Sozialhilfeumlage



Die Gemeinden haben jährlich einen Beitrag zu den vom Land zu tragenden Kosten der Sozialhilfe, die nicht durch Kostenbeitrags- und Ersatzleistungen oder durch sonstige für Zwecke der Sozialhilfe bestimmte Zuschüsse gedeckt sind, in der Höhe von 50 % an das Land zu entrichten (§ 44 NÖ Sozialhilfe-Ausführungsgesetz – NÖ SAG).

Die Leistungen für die Sozialhilfe-Umlage werden von der Landesregierung auf die einzelnen Gemeinden nach ihrer Finanzkraft (Finanzkraft für die Umlagenberechnung) aufgeteilt.

Diese monatlichen Beiträge werden von den der Gemeinde gebührenden monatlichen Vorschüssen auf die Ertragsanteile an den gemeinschaftlichen Bundesabgaben einbehalten.

Ergebnishaushalt Gesamt 1. Ebene (Anlage 1a)
- interne Vergütungen enthalten

MVAG	Mittelverwendungs- und -aufbringungsgruppen (1. Ebene)	VA 2020 inkl. NVA	VA 2019	RA 2018
211	Erträge aus der operativen Verwaltungstätigkeit	39.658.200,00		
212	Erträge aus Transfers	1.621.200,00		
213	Finanzerträge	28.200,00		
21	Summe Erträge	41.307.600,00		
221	Personalaufwand	9.346.700,00		
222	Sachaufwand (ohne Transferaufwand)	20.466.800,00		
223	Transferaufwand (laufende Transfers und Kapitaltransfers)	10.225.700,00		
224	Finanzaufwand	127.000,00		
22	Summe Aufwendungen	40.166.200,00		
SA0	Saldo (0) Nettoergebnis (21 - 22)	1.141.400,00		
230	Entnahmen von Haushaltsrücklagen	425.300,00		
240	Zuweisung an Haushaltsrücklagen	256.000,00		
23	Summe Haushaltsrücklagen	169.300,00		
SA00	Nettoergebnis nach Zuweisung und Entnahmen von Haushaltsrücklagen (Saldo 0 +/- SU23)	1.310.700,00		

Ergebnishaushalt Gesamt 1. und 2. Ebene (Anlage 1a)
- interne Vergütungen enthalten

MVAG	Mittelverwendungs- und aufbringungsgruppen (1. und 2. Ebene)	VA 2020 inkl. NVA	VA 2019	RA 2018
211	Erträge aus der operativen Verwaltungstätigkeit	39.658.200,00		
2111	Erträge aus eigenen Abgaben	18.824.200,00		
2112	Erträge aus Ertragsanteilen	7.289.000,00		
2113	Erträge aus Gebühren	3.805.500,00		
2114	Erträge aus Leistungen	1.344.700,00		
2115	Erträge aus Besitz und wirtschaftlicher Tätigkeit	1.527.700,00		
2116	Erträge aus Veräußerung und sonstige Erträge	6.793.700,00		
2117	Nicht finanzierungswirksame operative Erträge	73.400,00		
212	Erträge aus Transfers	1.621.200,00		
2121	Transferertrag von Trägern des öffentlichen Rechts	1.305.700,00		
2122	Transferertrag von Beteiligungen			
2123	Transferertrag von Unternehmen (mit Finanzunternehmen)	33.500,00		
2124	Transferertrag von Haushalten und Organisationen ohne Erwerbscharakter	180.000,00		
2125	Transferertrag vom Ausland			
2126	Investitions- und Tilgungszuschüsse zwischen Unternehmungen und Betrieben der Gebietskörperschaft und der Gebietskörperschaft			
2127	Nicht finanzierungswirksamer Transferertrag	102.000,00		
213	Finanzerträge	28.200,00		
2131	Erträge aus Zinsen	28.200,00		
2132	Erträge aus Zinsen aus derivativen Finanzinstrumenten ohne Grundgeschäft			
2133	Erträge aus Gewinnentnahmen von marktbestimmten Betrieben			
2134	Sonstige Finanzerträge			
2135	Erträge aus Dividenden/Gewinnausschüttungen			
2136	Sonstige nicht finanzierungswirksame Finanzerträge			
21	Summe Erträge	41.307.600,00		
221	Personalaufwand	9.346.700,00		
2211	Personalaufwand (Bezüge, Nebengeb., Mehrleistungen)	7.356.900,00		
2212	Gesetzlicher und freiwilliger Sozialaufwand	1.837.500,00		
2213	Sonstiger Personalaufwand			
2214	Nicht finanzierungswirksamer Personalaufwand	152.300,00		
222	Sachaufwand (ohne Transferaufwand)	20.466.800,00		
2221	Gebrauchs- und Verbrauchsgüter, Handelswaren	1.561.200,00		
2222	Verwaltungs- und Betriebsaufwand	583.700,00		
2223	Leasing- und Mietaufwand	1.280.100,00		
2224	Instandhaltung	3.959.800,00		
2225	Sonstiger Sachaufwand	10.666.800,00		

MVAG	Mittelverwendungs- und aufbringungsgruppen (1. und 2. Ebene)	VA 2020 inkl. NVA	VA 2019	RA 2018
2226	Nicht finanzierungswirksamer Sachaufwand	2.415.200,00		
223	Transferaufwand (laufende Transfers und Kapitaltransfers)	10.225.700,00		
2231	Transferaufwand an Träger des öffentlichen Rechts	8.506.000,00		
2232	Transferaufwand an Beteiligungen			
2233	Transferaufwand an Unternehmen (mit Finanzunternehmen)	329.200,00		
2234	Transferaufwand an Haushalte und Organisationen ohne Erwerbscharakter	1.390.500,00		
2235	Transferaufwand an das Ausland			
2236	Investitions- und Tilgungszuschüsse zwischen Unternehmungen und Betrieben der Gebietskörperschaft und der Gebietskörperschaft			
2237	Nicht finanzierungswirksamer Transferaufwand			
224	Finanzaufwand	127.000,00		
2241	Zinsen aus Finanzschulden, Finanzierungsleasing, Forderungskauf und derivativen Finanzinstrumenten mit Grundgeschäft	114.000,00		
2242	Zinsen und sonstige Aufwendungen aus derivativen Finanzinstrumenten ohne Grundgeschäft			
2243	Gewinnentnahmen von Unternehmungen und marktbestimmten Betrieben der Gebietskörperschaft (innerhalb der Gebietskörperschaft)			
2244	Sonstiger Finanzaufwand	13.000,00		
2245	Nicht finanzierungswirksamer Finanzaufwand			
22	Summe Aufwendungen	40.166.200,00		
SA0	Saldo (0) Nettoergebnis (21 - 22)	1.141.400,00		
230	Entnahmen von Haushaltsrücklagen	425.300,00		
2301	Entnahmen von Haushaltsrücklagen	425.300,00		
240	Zuweisung an Haushaltsrücklagen	256.000,00		
2401	Zuweisung an Haushaltsrücklagen	256.000,00		
23	Summe Haushaltsrücklagen	169.300,00		
SA00	Nettoergebnis nach Zuweisung und Entnahmen von Haushaltsrücklagen (Saldo 0 +/- SU23)	1.310.700,00		

Ergebnishaushalt Bereichsbudget 1. und 2. Ebene (Anlage 1a)

Vertretungskörper und allgemeine Verwaltung (Gruppe 0)

MVAG	Mittelverwendungs- und -aufbringungsgruppen (1. und 2. Ebene)	VA 2020 inkl. NVA	VA 2019	RA 2018
211	Erträge aus der operativen Verwaltungstätigkeit	363.600,00		
2111	Erträge aus eigenen Abgaben			
2112	Erträge aus Ertragsanteilen			
2113	Erträge aus Gebühren			
2114	Erträge aus Leistungen	48.400,00		
2115	Erträge aus Besitz und wirtschaftlicher Tätigkeit			
2116	Erträge aus Veräußerung und sonstige Erträge	301.600,00		
2117	Nicht finanzierungswirksame operative Erträge	13.600,00		
212	Erträge aus Transfers	10.000,00		
2121	Transferertrag von Trägern des öffentlichen Rechts	10.000,00		
2122	Transferertrag von Beteiligungen			
2123	Transferertrag von Unternehmen (mit Finanzunternehmen)			
2124	Transferertrag von Haushalten und Organisationen ohne Erwerbscharakter			
2125	Transferertrag vom Ausland			
2126	Investitions- und Tilgungszuschüsse zwischen Unternehmungen und Betrieben der Gebietskörperschaft und der Gebietskörperschaft			
2127	Nicht finanzierungswirksamer Transferertrag			
213	Finanzerträge	0,00		
2131	Erträge aus Zinsen			
2132	Erträge aus Zinsen aus derivativen Finanzinstrumenten ohne Grundgeschäft			
2133	Erträge aus Gewinnentnahmen von marktbestimmten Betrieben			
2134	Sonstige Finanzerträge			
2135	Erträge aus Dividenden/Gewinnausschüttungen			
2136	Sonstige nicht finanzierungswirksame Finanzerträge			
21	Summe Erträge	373.600,00		
221	Personalaufwand	2.534.300,00		
2211	Personalaufwand (Bezüge, Nebengeb., Mehrleistungen)	1.986.300,00		
2212	Gesetzlicher und freiwilliger Sozialaufwand	523.600,00		
2213	Sonstiger Personalaufwand			
2214	Nicht finanzierungswirksamer Personalaufwand	24.400,00		
222	Sachaufwand (ohne Transferaufwand)	1.871.500,00		
2221	Gebrauchs- und Verbrauchsgüter, Handelswaren	102.700,00		
2222	Verwaltungs- und Betriebsaufwand	136.400,00		

Vertretungskörper und allgemeine Verwaltung (Gruppe 0)

MVAG	Mittelverwendungs- und -aufbringungsgruppen (1. und 2. Ebene)	VA 2020 inkl. NVA	VA 2019	RA 2018
2223	Leasing- und Mietaufwand	86.900,00		
2224	Instandhaltung	63.000,00		
2225	Sonstiger Sachaufwand	1.310.100,00		
2226	Nicht finanzierungswirksamer Sachaufwand	172.400,00		
223	Transferaufwand (laufende Transfers und Kapitaltransfers)	562.400,00		
2231	Transferaufwand an Träger des öffentlichen Rechts	38.000,00		
2232	Transferaufwand an Beteiligungen			
2233	Transferaufwand an Unternehmen (mit Finanzunternehmen)			
2234	Transferaufwand an Haushalte und Organisationen ohne Erwerbscharakter	524.400,00		
2235	Transferaufwand an das Ausland			
2236	Investitions- und Tilgungszuschüsse zwischen Unternehmungen und Betrieben der Gebietskörperschaft und der Gebietskörperschaft			
2237	Nicht finanzierungswirksamer Transferaufwand			
224	Finanzaufwand	8.900,00		
2241	Zinsen aus Finanzschulden, Finanzierungsleasing, Forderungskauf und derivativen Finanzinstrumenten mit Grundgeschäft	8.900,00		
2242	Zinsen und sonstige Aufwendungen aus derivativen Finanzinstrumenten ohne Grundgeschäft			
2243	Gewinnentnahmen von Unternehmungen und marktbestimmten Betrieben der Gebietskörperschaft (innerhalb der Gebietskörperschaft)			
2244	Sonstiger Finanzaufwand			
2245	Nicht finanzierungswirksamer Finanzaufwand			
22	Summe Aufwendungen	4.977.100,00		
SA0	Saldo (0) Nettoergebnis (21 - 22)	-4.603.500,00		
230	Entnahmen von Haushaltsrücklagen	0,00		
2301	Entnahmen von Haushaltsrücklagen			
240	Zuweisung an Haushaltsrücklagen	0,00		
2401	Zuweisung an Haushaltsrücklagen			
23	Summe Haushaltsrücklagen	0,00		
SA00	Nettoergebnis nach Zuweisung und Entnahmen von Haushaltsrücklagen (Saldo 0 +/- SU23)	-4.603.500,00		

Öffentliche Ordnung und Sicherheit (Gruppe 1)

MVAG	Mittelverwendungs- und -aufbringungsgruppen (1. und 2. Ebene)	VA 2020 inkl. NVA	VA 2019	RA 2018
211	Erträge aus der operativen Verwaltungstätigkeit	311.400,00		
2111	Erträge aus eigenen Abgaben			
2112	Erträge aus Ertragsanteilen			
2113	Erträge aus Gebühren			
2114	Erträge aus Leistungen	16.000,00		
2115	Erträge aus Besitz und wirtschaftlicher Tätigkeit			
2116	Erträge aus Veräußerung und sonstige Erträge	295.400,00		
2117	Nicht finanzierungswirksame operative Erträge			
212	Erträge aus Transfers	55.000,00		
2121	Transferertrag von Trägern des öffentlichen Rechts	55.000,00		
2122	Transferertrag von Beteiligungen			
2123	Transferertrag von Unternehmen (mit Finanzunternehmen)			
2124	Transferertrag von Haushalten und Organisationen ohne Erwerbscharakter			
2125	Transferertrag vom Ausland			
2126	Investitions- und Tilgungszuschüsse zwischen Unternehmungen und Betrieben der Gebietskörperschaft und der Gebietskörperschaft			
2127	Nicht finanzierungswirksamer Transferertrag			
213	Finanzerträge	0,00		
2131	Erträge aus Zinsen			
2132	Erträge aus Zinsen aus derivativen Finanzinstrumenten ohne Grundgeschäft			
2133	Erträge aus Gewinnentnahmen von marktbestimmten Betrieben			
2134	Sonstige Finanzerträge			
2135	Erträge aus Dividenden/Gewinnausschüttungen			
2136	Sonstige nicht finanzierungswirksame Finanzerträge			
21	Summe Erträge	366.400,00		
221	Personalaufwand	84.100,00		
2211	Personalaufwand (Bezüge, Nebengeb., Mehrleistungen)	64.800,00		
2212	Gesetzlicher und freiwilliger Sozialaufwand	16.100,00		
2213	Sonstiger Personalaufwand			
2214	Nicht finanzierungswirksamer Personalaufwand	3.200,00		
222	Sachaufwand (ohne Transferaufwand)	913.900,00		
2221	Gebrauchs- und Verbrauchsgüter, Handelswaren	47.400,00		
2222	Verwaltungs- und Betriebsaufwand	55.200,00		

Öffentliche Ordnung und Sicherheit (Gruppe 1)

MVAG	Mittelverwendungs- und -aufbringungsgruppen (1. und 2. Ebene)	VA 2020 inkl. NVA	VA 2019	RA 2018
2223	Leasing- und Mietaufwand	262.800,00		
2224	Instandhaltung	97.400,00		
2225	Sonstiger Sachaufwand	290.400,00		
2226	Nicht finanzierungswirksamer Sachaufwand	160.700,00		
223	Transferaufwand (laufende Transfers und Kapitaltransfers)	23.500,00		
2231	Transferaufwand an Träger des öffentlichen Rechts			
2232	Transferaufwand an Beteiligungen			
2233	Transferaufwand an Unternehmen (mit Finanzunternehmen)			
2234	Transferaufwand an Haushalte und Organisationen ohne Erwerbscharakter	23.500,00		
2235	Transferaufwand an das Ausland			
2236	Investitions- und Tilgungszuschüsse zwischen Unternehmungen und Betrieben der Gebietskörperschaft und der Gebietskörperschaft			
2237	Nicht finanzierungswirksamer Transferaufwand			
224	Finanzaufwand	5.300,00		
2241	Zinsen aus Finanzschulden, Finanzierungsleasing, Forderungskauf und derivativen Finanzinstrumenten mit Grundgeschäft	5.300,00		
2242	Zinsen und sonstige Aufwendungen aus derivativen Finanzinstrumenten ohne Grundgeschäft			
2243	Gewinnentnahmen von Unternehmungen und marktbestimmten Betrieben der Gebietskörperschaft (innerhalb der Gebietskörperschaft)			
2244	Sonstiger Finanzaufwand			
2245	Nicht finanzierungswirksamer Finanzaufwand			
22	Summe Aufwendungen	1.026.800,00		
SA0	Saldo (0) Nettoergebnis (21 - 22)	-660.400,00		
230	Entnahmen von Haushaltsrücklagen	0,00		
2301	Entnahmen von Haushaltsrücklagen			
240	Zuweisung an Haushaltsrücklagen	0,00		
2401	Zuweisung an Haushaltsrücklagen			
23	Summe Haushaltsrücklagen	0,00		
SA00	Nettoergebnis nach Zuweisung und Entnahmen von Haushaltsrücklagen (Saldo 0 +/- SU23)	-660.400,00		

Unterricht, Erziehung, Sport und Wissenschaft (Gruppe 2)

MVAG	Mittelverwendungs- und -aufbringungsgruppen (1. und 2. Ebene)	VA 2020 inkl. NVA	VA 2019	RA 2018
211	Erträge aus der operativen Verwaltungstätigkeit	2.079.300,00		
2111	Erträge aus eigenen Abgaben			
2112	Erträge aus Ertragsanteilen			
2113	Erträge aus Gebühren			
2114	Erträge aus Leistungen	894.800,00		
2115	Erträge aus Besitz und wirtschaftlicher Tätigkeit	81.600,00		
2116	Erträge aus Veräußerung und sonstige Erträge	1.073.400,00		
2117	Nicht finanzierungswirksame operative Erträge	29.500,00		
212	Erträge aus Transfers	349.200,00		
2121	Transferertrag von Trägern des öffentlichen Rechts	349.200,00		
2122	Transferertrag von Beteiligungen			
2123	Transferertrag von Unternehmen (mit Finanzunternehmen)			
2124	Transferertrag von Haushalten und Organisationen ohne Erwerbscharakter			
2125	Transferertrag vom Ausland			
2126	Investitions- und Tilgungszuschüsse zwischen Unternehmungen und Betrieben der Gebietskörperschaft und der Gebietskörperschaft			
2127	Nicht finanzierungswirksamer Transferertrag			
213	Finanzerträge	0,00		
2131	Erträge aus Zinsen			
2132	Erträge aus Zinsen aus derivativen Finanzinstrumenten ohne Grundgeschäft			
2133	Erträge aus Gewinnentnahmen von marktbestimmten Betrieben			
2134	Sonstige Finanzerträge			
2135	Erträge aus Dividenden/Gewinnausschüttungen			
2136	Sonstige nicht finanzierungswirksame Finanzerträge			
21	Summe Erträge	2.428.500,00		
221	Personalaufwand	3.261.400,00		
2211	Personalaufwand (Bezüge, Nebengeb., Mehrleistungen)	2.552.600,00		
2212	Gesetzlicher und freiwilliger Sozialaufwand	643.600,00		
2213	Sonstiger Personalaufwand			
2214	Nicht finanzierungswirksamer Personalaufwand	65.200,00		
222	Sachaufwand (ohne Transferaufwand)	2.584.100,00		
2221	Gebrauchs- und Verbrauchsgüter, Handelswaren	355.900,00		
2222	Verwaltungs- und Betriebsaufwand	118.700,00		

Unterricht, Erziehung, Sport und Wissenschaft (Gruppe 2)

MVAG	Mittelverwendungs- und -aufbringungsgruppen (1. und 2. Ebene)	VA 2020 inkl. NVA	VA 2019	RA 2018
2223	Leasing- und Mietaufwand	380.300,00		
2224	Instandhaltung	452.500,00		
2225	Sonstiger Sachaufwand	843.200,00		
2226	Nicht finanzierungswirksamer Sachaufwand	433.500,00		
223	Transferaufwand (laufende Transfers und Kapitaltransfers)	630.600,00		
2231	Transferaufwand an Träger des öffentlichen Rechts	560.400,00		
2232	Transferaufwand an Beteiligungen			
2233	Transferaufwand an Unternehmen (mit Finanzunternehmen)			
2234	Transferaufwand an Haushalte und Organisationen ohne Erwerbscharakter	70.200,00		
2235	Transferaufwand an das Ausland			
2236	Investitions- und Tilgungszuschüsse zwischen Unternehmungen und Betrieben der Gebietskörperschaft und der Gebietskörperschaft			
2237	Nicht finanzierungswirksamer Transferaufwand			
224	Finanzaufwand	18.500,00		
2241	Zinsen aus Finanzschulden, Finanzierungsleasing, Forderungskauf und derivativen Finanzinstrumenten mit Grundgeschäft	18.500,00		
2242	Zinsen und sonstige Aufwendungen aus derivativen Finanzinstrumenten ohne Grundgeschäft			
2243	Gewinnentnahmen von Unternehmungen und marktbestimmten Betrieben der Gebietskörperschaft (innerhalb der Gebietskörperschaft)			
2244	Sonstiger Finanzaufwand			
2245	Nicht finanzierungswirksamer Finanzaufwand			
22	Summe Aufwendungen	6.494.600,00		
SA0	Saldo (0) Nettoergebnis (21 - 22)	-4.066.100,00		
230	Entnahmen von Haushaltsrücklagen	0,00		
2301	Entnahmen von Haushaltsrücklagen			
240	Zuweisung an Haushaltsrücklagen	0,00		
2401	Zuweisung an Haushaltsrücklagen			
23	Summe Haushaltsrücklagen	0,00		
SA00	Nettoergebnis nach Zuweisung und Entnahmen von Haushaltsrücklagen (Saldo 0 +/- SU23)	-4.066.100,00		

Kunst, Kultur und Kultus (Gruppe 3)

MVAG	Mittelverwendungs- und -aufbringungsgruppen (1. und 2. Ebene)	VA 2020 inkl. NVA	VA 2019	RA 2018
211	Erträge aus der operativen Verwaltungstätigkeit	2.720.800,00		
2111	Erträge aus eigenen Abgaben			
2112	Erträge aus Ertragsanteilen			
2113	Erträge aus Gebühren			
2114	Erträge aus Leistungen	187.800,00		
2115	Erträge aus Besitz und wirtschaftlicher Tätigkeit	42.800,00		
2116	Erträge aus Veräußerung und sonstige Erträge	2.490.200,00		
2117	Nicht finanzierungswirksame operative Erträge			
212	Erträge aus Transfers	195.800,00		
2121	Transferertrag von Trägern des öffentlichen Rechts	195.800,00		
2122	Transferertrag von Beteiligungen			
2123	Transferertrag von Unternehmen (mit Finanzunternehmen)			
2124	Transferertrag von Haushalten und Organisationen ohne Erwerbscharakter			
2125	Transferertrag vom Ausland			
2126	Investitions- und Tilgungszuschüsse zwischen Unternehmungen und Betrieben der Gebietskörperschaft und der Gebietskörperschaft			
2127	Nicht finanzierungswirksamer Transferertrag			
213	Finanzerträge	0,00		
2131	Erträge aus Zinsen			
2132	Erträge aus Zinsen aus derivativen Finanzinstrumenten ohne Grundgeschäft			
2133	Erträge aus Gewinnentnahmen von marktbestimmten Betrieben			
2134	Sonstige Finanzerträge			
2135	Erträge aus Dividenden/Gewinnausschüttungen			
2136	Sonstige nicht finanzierungswirksame Finanzerträge			
21	Summe Erträge	2.916.600,00		
221	Personalaufwand	1.365.200,00		
2211	Personalaufwand (Bezüge, Nebengeb., Mehrleistungen)	1.071.400,00		
2212	Gesetzlicher und freiwilliger Sozialaufwand	259.800,00		
2213	Sonstiger Personalaufwand			
2214	Nicht finanzierungswirksamer Personalaufwand	34.000,00		
222	Sachaufwand (ohne Transferaufwand)	5.670.000,00		
2221	Gebrauchs- und Verbrauchsgüter, Handelswaren	59.400,00		
2222	Verwaltungs- und Betriebsaufwand	21.300,00		

Kunst, Kultur und Kultus (Gruppe 3)

MVAG	Mittelverwendungs- und -aufbringungsgruppen (1. und 2. Ebene)	VA 2020 inkl. NVA	VA 2019	RA 2018
2223	Leasing- und Mietaufwand	207.600,00		
2224	Instandhaltung	184.500,00		
2225	Sonstiger Sachaufwand	5.123.600,00		
2226	Nicht finanzierungswirksamer Sachaufwand	73.600,00		
223	Transferaufwand (laufende Transfers und Kapitaltransfers)	1.500,00		
2231	Transferaufwand an Träger des öffentlichen Rechts			
2232	Transferaufwand an Beteiligungen			
2233	Transferaufwand an Unternehmen (mit Finanzunternehmen)			
2234	Transferaufwand an Haushalte und Organisationen ohne Erwerbscharakter	1.500,00		
2235	Transferaufwand an das Ausland			
2236	Investitions- und Tilgungszuschüsse zwischen Unternehmungen und Betrieben der Gebietskörperschaft und der Gebietskörperschaft			
2237	Nicht finanzierungswirksamer Transferaufwand			
224	Finanzaufwand	0,00		
2241	Zinsen aus Finanzschulden, Finanzierungsleasing, Forderungskauf und derivativen Finanzinstrumenten mit Grundgeschäft			
2242	Zinsen und sonstige Aufwendungen aus derivativen Finanzinstrumenten ohne Grundgeschäft			
2243	Gewinnentnahmen von Unternehmungen und marktbestimmten Betrieben der Gebietskörperschaft (innerhalb der Gebietskörperschaft)			
2244	Sonstiger Finanzaufwand			
2245	Nicht finanzierungswirksamer Finanzaufwand			
22	Summe Aufwendungen	7.036.700,00		
SA0	Saldo (0) Nettoergebnis (21 - 22)	-4.120.100,00		
230	Entnahmen von Haushaltsrücklagen	0,00		
2301	Entnahmen von Haushaltsrücklagen			
240	Zuweisung an Haushaltsrücklagen	0,00		
2401	Zuweisung an Haushaltsrücklagen			
23	Summe Haushaltsrücklagen	0,00		
SA00	Nettoergebnis nach Zuweisung und Entnahmen von Haushaltsrücklagen (Saldo 0 +/- SU23)	-4.120.100,00		

Soziale Wohlfahrt und Wohnbauförderung (Gruppe 4)

MVAG	Mittelverwendungs- und -aufbringungsgruppen (1. und 2. Ebene)	VA 2020 inkl. NVA	VA 2019	RA 2018
211	Erträge aus der operativen Verwaltungstätigkeit	150.700,00		
2111	Erträge aus eigenen Abgaben			
2112	Erträge aus Ertragsanteilen			
2113	Erträge aus Gebühren			
2114	Erträge aus Leistungen	11.500,00		
2115	Erträge aus Besitz und wirtschaftlicher Tätigkeit	6.200,00		
2116	Erträge aus Veräußerung und sonstige Erträge	133.000,00		
2117	Nicht finanzierungswirksame operative Erträge			
212	Erträge aus Transfers	600,00		
2121	Transferertrag von Trägern des öffentlichen Rechts			
2122	Transferertrag von Beteiligungen			
2123	Transferertrag von Unternehmen (mit Finanzunternehmen)			
2124	Transferertrag von Haushalten und Organisationen ohne Erwerbscharakter			
2125	Transferertrag vom Ausland			
2126	Investitions- und Tilgungszuschüsse zwischen Unternehmungen und Betrieben der Gebietskörperschaft und der Gebietskörperschaft			
2127	Nicht finanzierungswirksamer Transferertrag	600,00		
213	Finanzerträge	0,00		
2131	Erträge aus Zinsen			
2132	Erträge aus Zinsen aus derivativen Finanzinstrumenten ohne Grundgeschäft			
2133	Erträge aus Gewinnentnahmen von marktbestimmten Betrieben			
2134	Sonstige Finanzerträge			
2135	Erträge aus Dividenden/Gewinnausschüttungen			
2136	Sonstige nicht finanzierungswirksame Finanzerträge			
21	Summe Erträge	151.300,00		
221	Personalaufwand	43.200,00		
2211	Personalaufwand (Bezüge, Nebengeb., Mehrleistungen)	33.500,00		
2212	Gesetzlicher und freiwilliger Sozialaufwand	8.700,00		
2213	Sonstiger Personalaufwand			
2214	Nicht finanzierungswirksamer Personalaufwand	1.000,00		
222	Sachaufwand (ohne Transferaufwand)	386.700,00		
2221	Gebrauchs- und Verbrauchsgüter, Handelswaren	12.300,00		
2222	Verwaltungs- und Betriebsaufwand	1.700,00		

Soziale Wohlfahrt und Wohnbauförderung (Gruppe 4)

MVAG	Mittelverwendungs- und -aufbringungsgruppen (1. und 2. Ebene)	VA 2020 inkl. NVA	VA 2019	RA 2018
2223	Leasing- und Mietaufwand			
2224	Instandhaltung	2.600,00		
2225	Sonstiger Sachaufwand	368.000,00		
2226	Nicht finanzierungswirksamer Sachaufwand	2.100,00		
223	Transferaufwand (laufende Transfers und Kapitaltransfers)	4.109.100,00		
2231	Transferaufwand an Träger des öffentlichen Rechts	3.503.200,00		
2232	Transferaufwand an Beteiligungen			
2233	Transferaufwand an Unternehmen (mit Finanzunternehmen)			
2234	Transferaufwand an Haushalte und Organisationen ohne Erwerbscharakter	605.900,00		
2235	Transferaufwand an das Ausland			
2236	Investitions- und Tilgungszuschüsse zwischen Unternehmungen und Betrieben der Gebietskörperschaft und der Gebietskörperschaft			
2237	Nicht finanzierungswirksamer Transferaufwand			
224	Finanzaufwand	0,00		
2241	Zinsen aus Finanzschulden, Finanzierungsleasing, Forderungskauf und derivativen Finanzinstrumenten mit Grundgeschäft			
2242	Zinsen und sonstige Aufwendungen aus derivativen Finanzinstrumenten ohne Grundgeschäft			
2243	Gewinnentnahmen von Unternehmungen und marktbestimmten Betrieben der Gebietskörperschaft (innerhalb der Gebietskörperschaft)			
2244	Sonstiger Finanzaufwand			
2245	Nicht finanzierungswirksamer Finanzaufwand			
22	Summe Aufwendungen	4.539.000,00		
SA0	Saldo (0) Nettoergebnis (21 - 22)	-4.387.700,00		
230	Entnahmen von Haushaltsrücklagen	0,00		
2301	Entnahmen von Haushaltsrücklagen			
240	Zuweisung an Haushaltsrücklagen	0,00		
2401	Zuweisung an Haushaltsrücklagen			
23	Summe Haushaltsrücklagen	0,00		
SA00	Nettoergebnis nach Zuweisung und Entnahmen von Haushaltsrücklagen (Saldo 0 +/- SU23)	-4.387.700,00		

Gesundheit (Gruppe 5)

MVAG	Mittelverwendungs- und -aufbringungsgruppen (1. und 2. Ebene)	VA 2020 inkl. NVA	VA 2019	RA 2018
211	Erträge aus der operativen Verwaltungstätigkeit	54.400,00		
2111	Erträge aus eigenen Abgaben			
2112	Erträge aus Ertragsanteilen			
2113	Erträge aus Gebühren			
2114	Erträge aus Leistungen	4.400,00		
2115	Erträge aus Besitz und wirtschaftlicher Tätigkeit			
2116	Erträge aus Veräußerung und sonstige Erträge	50.000,00		
2117	Nicht finanzierungswirksame operative Erträge			
212	Erträge aus Transfers	200,00		
2121	Transferertrag von Trägern des öffentlichen Rechts	200,00		
2122	Transferertrag von Beteiligungen			
2123	Transferertrag von Unternehmen (mit Finanzunternehmen)			
2124	Transferertrag von Haushalten und Organisationen ohne Erwerbscharakter			
2125	Transferertrag vom Ausland			
2126	Investitions- und Tilgungszuschüsse zwischen Unternehmungen und Betrieben der Gebietskörperschaft und der Gebietskörperschaft			
2127	Nicht finanzierungswirksamer Transferertrag			
213	Finanzerträge	0,00		
2131	Erträge aus Zinsen			
2132	Erträge aus Zinsen aus derivativen Finanzinstrumenten ohne Grundgeschäft			
2133	Erträge aus Gewinnentnahmen von marktbestimmten Betrieben			
2134	Sonstige Finanzerträge			
2135	Erträge aus Dividenden/Gewinnausschüttungen			
2136	Sonstige nicht finanzierungswirksame Finanzerträge			
21	Summe Erträge	54.600,00		
221	Personalaufwand	6.700,00		
2211	Personalaufwand (Bezüge, Nebengeb., Mehrleistungen)	6.700,00		
2212	Gesetzlicher und freiwilliger Sozialaufwand			
2213	Sonstiger Personalaufwand			
2214	Nicht finanzierungswirksamer Personalaufwand			
222	Sachaufwand (ohne Transferaufwand)	123.100,00		
2221	Gebrauchs- und Verbrauchsgüter, Handelswaren	30.100,00		
2222	Verwaltungs- und Betriebsaufwand	3.400,00		

Gesundheit (Gruppe 5)

MVAG	Mittelverwendungs- und -aufbringungsgruppen (1. und 2. Ebene)	VA 2020 inkl. NVA	VA 2019	RA 2018
2223	Leasing- und Mietaufwand			
2224	Instandhaltung	2.000,00		
2225	Sonstiger Sachaufwand	83.900,00		
2226	Nicht finanzierungswirksamer Sachaufwand	3.700,00		
223	Transferaufwand (laufende Transfers und Kapitaltransfers)	4.106.300,00		
2231	Transferaufwand an Träger des öffentlichen Rechts	3.942.300,00		
2232	Transferaufwand an Beteiligungen			
2233	Transferaufwand an Unternehmen (mit Finanzunternehmen)			
2234	Transferaufwand an Haushalte und Organisationen ohne Erwerbscharakter	164.000,00		
2235	Transferaufwand an das Ausland			
2236	Investitions- und Tilgungszuschüsse zwischen Unternehmungen und Betrieben der Gebietskörperschaft und der Gebietskörperschaft			
2237	Nicht finanzierungswirksamer Transferaufwand			
224	Finanzaufwand	500,00		
2241	Zinsen aus Finanzschulden, Finanzierungsleasing, Forderungskauf und derivativen Finanzinstrumenten mit Grundgeschäft	500,00		
2242	Zinsen und sonstige Aufwendungen aus derivativen Finanzinstrumenten ohne Grundgeschäft			
2243	Gewinnentnahmen von Unternehmungen und marktbestimmten Betrieben der Gebietskörperschaft (innerhalb der Gebietskörperschaft)			
2244	Sonstiger Finanzaufwand			
2245	Nicht finanzierungswirksamer Finanzaufwand			
22	Summe Aufwendungen	4.236.600,00		
SA0	Saldo (0) Nettoergebnis (21 - 22)	-4.182.000,00		
230	Entnahmen von Haushaltsrücklagen	0,00		
2301	Entnahmen von Haushaltsrücklagen			
240	Zuweisung an Haushaltsrücklagen	0,00		
2401	Zuweisung an Haushaltsrücklagen			
23	Summe Haushaltsrücklagen	0,00		
SA00	Nettoergebnis nach Zuweisung und Entnahmen von Haushaltsrücklagen (Saldo 0 +/- SU23)	-4.182.000,00		

Straßen- und Wasserbau, Verkehr (Gruppe 6)

MVAG	Mittelverwendungs- und -aufbringungsgruppen (1. und 2. Ebene)	VA 2020 inkl. NVA	VA 2019	RA 2018
211	Erträge aus der operativen Verwaltungstätigkeit	567.900,00		
2111	Erträge aus eigenen Abgaben			
2112	Erträge aus Ertragsanteilen			
2113	Erträge aus Gebühren			
2114	Erträge aus Leistungen			
2115	Erträge aus Besitz und wirtschaftlicher Tätigkeit	1.700,00		
2116	Erträge aus Veräußerung und sonstige Erträge	566.200,00		
2117	Nicht finanzierungswirksame operative Erträge			
212	Erträge aus Transfers	372.200,00		
2121	Transferertrag von Trägern des öffentlichen Rechts	174.600,00		
2122	Transferertrag von Beteiligungen			
2123	Transferertrag von Unternehmen (mit Finanzunternehmen)			
2124	Transferertrag von Haushalten und Organisationen ohne Erwerbscharakter	180.000,00		
2125	Transferertrag vom Ausland			
2126	Investitions- und Tilgungszuschüsse zwischen Unternehmungen und Betrieben der Gebietskörperschaft und der Gebietskörperschaft			
2127	Nicht finanzierungswirksamer Transferertrag	17.600,00		
213	Finanzerträge	0,00		
2131	Erträge aus Zinsen			
2132	Erträge aus Zinsen aus derivativen Finanzinstrumenten ohne Grundgeschäft			
2133	Erträge aus Gewinnentnahmen von marktbestimmten Betrieben			
2134	Sonstige Finanzerträge			
2135	Erträge aus Dividenden/Gewinnausschüttungen			
2136	Sonstige nicht finanzierungswirksame Finanzerträge			
21	Summe Erträge	940.100,00		
221	Personalaufwand	0,00		
2211	Personalaufwand (Bezüge, Nebengeb., Mehrleistungen)			
2212	Gesetzlicher und freiwilliger Sozialaufwand			
2213	Sonstiger Personalaufwand			
2214	Nicht finanzierungswirksamer Personalaufwand			
222	Sachaufwand (ohne Transferaufwand)	2.192.400,00		
2221	Gebrauchs- und Verbrauchsgüter, Handelswaren	66.600,00		
2222	Verwaltungs- und Betriebsaufwand	10.500,00		

Straßen- und Wasserbau, Verkehr (Gruppe 6)

MVAG	Mittelverwendungs- und -aufbringungsgruppen (1. und 2. Ebene)	VA 2020 inkl. NVA	VA 2019	RA 2018
2223	Leasing- und Mietaufwand	100,00		
2224	Instandhaltung	1.364.500,00		
2225	Sonstiger Sachaufwand	249.100,00		
2226	Nicht finanzierungswirksamer Sachaufwand	501.600,00		
223	Transferaufwand (laufende Transfers und Kapitaltransfers)	0,00		
2231	Transferaufwand an Träger des öffentlichen Rechts			
2232	Transferaufwand an Beteiligungen			
2233	Transferaufwand an Unternehmen (mit Finanzunternehmen)			
2234	Transferaufwand an Haushalte und Organisationen ohne Erwerbscharakter			
2235	Transferaufwand an das Ausland			
2236	Investitions- und Tilgungszuschüsse zwischen Unternehmungen und Betrieben der Gebietskörperschaft und der Gebietskörperschaft			
2237	Nicht finanzierungswirksamer Transferaufwand			
224	Finanzaufwand	23.100,00		
2241	Zinsen aus Finanzschulden, Finanzierungsleasing, Forderungskauf und derivativen Finanzinstrumenten mit Grundgeschäft	23.100,00		
2242	Zinsen und sonstige Aufwendungen aus derivativen Finanzinstrumenten ohne Grundgeschäft			
2243	Gewinnentnahmen von Unternehmungen und marktbestimmten Betrieben der Gebietskörperschaft (innerhalb der Gebietskörperschaft)			
2244	Sonstiger Finanzaufwand			
2245	Nicht finanzierungswirksamer Finanzaufwand			
22	Summe Aufwendungen	2.215.500,00		
SA0	Saldo (0) Nettoergebnis (21 - 22)	-1.275.400,00		
230	Entnahmen von Haushaltsrücklagen	0,00		
2301	Entnahmen von Haushaltsrücklagen			
240	Zuweisung an Haushaltsrücklagen	0,00		
2401	Zuweisung an Haushaltsrücklagen			
23	Summe Haushaltsrücklagen	0,00		
SA00	Nettoergebnis nach Zuweisung und Entnahmen von Haushaltsrücklagen (Saldo 0 +/- SU23)	-1.275.400,00		

Wirtschaftsförderung (Gruppe 7)

MVAG	Mittelverwendungs- und -aufbringungsgruppen (1. und 2. Ebene)	VA 2020 inkl. NVA	VA 2019	RA 2018
211	Erträge aus der operativen Verwaltungstätigkeit	0,00		
2111	Erträge aus eigenen Abgaben			
2112	Erträge aus Ertragsanteilen			
2113	Erträge aus Gebühren			
2114	Erträge aus Leistungen			
2115	Erträge aus Besitz und wirtschaftlicher Tätigkeit			
2116	Erträge aus Veräußerung und sonstige Erträge			
2117	Nicht finanzierungswirksame operative Erträge			
212	Erträge aus Transfers	0,00		
2121	Transferertrag von Trägern des öffentlichen Rechts			
2122	Transferertrag von Beteiligungen			
2123	Transferertrag von Unternehmen (mit Finanzunternehmen)			
2124	Transferertrag von Haushalten und Organisationen ohne Erwerbscharakter			
2125	Transferertrag vom Ausland			
2126	Investitions- und Tilgungszuschüsse zwischen Unternehmungen und Betrieben der Gebietskörperschaft und der Gebietskörperschaft			
2127	Nicht finanzierungswirksamer Transferertrag			
213	Finanzerträge	0,00		
2131	Erträge aus Zinsen			
2132	Erträge aus Zinsen aus derivativen Finanzinstrumenten ohne Grundgeschäft			
2133	Erträge aus Gewinnentnahmen von marktbestimmten Betrieben			
2134	Sonstige Finanzerträge			
2135	Erträge aus Dividenden/Gewinnausschüttungen			
2136	Sonstige nicht finanzierungswirksame Finanzerträge			
21	Summe Erträge	0,00		
221	Personalaufwand	0,00		
2211	Personalaufwand (Bezüge, Nebengeb., Mehrleistungen)			
2212	Gesetzlicher und freiwilliger Sozialaufwand			
2213	Sonstiger Personalaufwand			
2214	Nicht finanzierungswirksamer Personalaufwand			
222	Sachaufwand (ohne Transferaufwand)	4.100,00		
2221	Gebrauchs- und Verbrauchsgüter, Handelswaren			
2222	Verwaltungs- und Betriebsaufwand			

Wirtschaftsförderung (Gruppe 7)

MVAG	Mittelverwendungs- und -aufbringungsgruppen (1. und 2. Ebene)	VA 2020 inkl. NVA	VA 2019	RA 2018
2223	Leasing- und Mietaufwand			
2224	Instandhaltung			
2225	Sonstiger Sachaufwand			
2226	Nicht finanzierungswirksamer Sachaufwand	4.100,00		
223	Transferaufwand (laufende Transfers und Kapitaltransfers)	30.200,00		
2231	Transferaufwand an Träger des öffentlichen Rechts			
2232	Transferaufwand an Beteiligungen			
2233	Transferaufwand an Unternehmen (mit Finanzunternehmen)	29.200,00		
2234	Transferaufwand an Haushalte und Organisationen ohne Erwerbscharakter	1.000,00		
2235	Transferaufwand an das Ausland			
2236	Investitions- und Tilgungszuschüsse zwischen Unternehmungen und Betrieben der Gebietskörperschaft und der Gebietskörperschaft			
2237	Nicht finanzierungswirksamer Transferaufwand			
224	Finanzaufwand	0,00		
2241	Zinsen aus Finanzschulden, Finanzierungsleasing, Forderungskauf und derivativen Finanzinstrumenten mit Grundgeschäft			
2242	Zinsen und sonstige Aufwendungen aus derivativen Finanzinstrumenten ohne Grundgeschäft			
2243	Gewinnentnahmen von Unternehmungen und marktbestimmten Betrieben der Gebietskörperschaft (innerhalb der Gebietskörperschaft)			
2244	Sonstiger Finanzaufwand			
2245	Nicht finanzierungswirksamer Finanzaufwand			
22	Summe Aufwendungen	34.300,00		
SA0	Saldo (0) Nettoergebnis (21 - 22)	-34.300,00		
230	Entnahmen von Haushaltsrücklagen	0,00		
2301	Entnahmen von Haushaltsrücklagen			
240	Zuweisung an Haushaltsrücklagen	0,00		
2401	Zuweisung an Haushaltsrücklagen			
23	Summe Haushaltsrücklagen	0,00		
SA00	Nettoergebnis nach Zuweisung und Entnahmen von Haushaltsrücklagen (Saldo 0 +/- SU23)	-34.300,00		

Dienstleistungen (Gruppe 8)

MVAG	Mittelverwendungs- und -aufbringungsgruppen (1. und 2. Ebene)	VA 2020 inkl. NVA	VA 2019	RA 2018
211	Erträge aus der operativen Verwaltungstätigkeit	6.657.200,00		
2111	Erträge aus eigenen Abgaben	1.700,00		
2112	Erträge aus Ertragsanteilen			
2113	Erträge aus Gebühren	3.805.500,00		
2114	Erträge aus Leistungen	181.800,00		
2115	Erträge aus Besitz und wirtschaftlicher Tätigkeit	1.385.400,00		
2116	Erträge aus Veräußerung und sonstige Erträge	1.252.500,00		
2117	Nicht finanzierungswirksame operative Erträge	30.300,00		
212	Erträge aus Transfers	533.900,00		
2121	Transferertrag von Trägern des öffentlichen Rechts	416.600,00		
2122	Transferertrag von Beteiligungen			
2123	Transferertrag von Unternehmen (mit Finanzunternehmen)	33.500,00		
2124	Transferertrag von Haushalten und Organisationen ohne Erwerbscharakter			
2125	Transferertrag vom Ausland			
2126	Investitions- und Tilgungszuschüsse zwischen Unternehmungen und Betrieben der Gebietskörperschaft und der Gebietskörperschaft			
2127	Nicht finanzierungswirksamer Transferertrag	83.800,00		
213	Finanzerträge	23.500,00		
2131	Erträge aus Zinsen	23.500,00		
2132	Erträge aus Zinsen aus derivativen Finanzinstrumenten ohne Grundgeschäft			
2133	Erträge aus Gewinnentnahmen von marktbestimmten Betrieben			
2134	Sonstige Finanzerträge			
2135	Erträge aus Dividenden/Gewinnausschüttungen			
2136	Sonstige nicht finanzierungswirksame Finanzerträge			
21	Summe Erträge	7.214.600,00		
221	Personalaufwand	2.051.800,00		
2211	Personalaufwand (Bezüge, Nebengeb., Mehrleistungen)	1.641.600,00		
2212	Gesetzlicher und freiwilliger Sozialaufwand	385.700,00		
2213	Sonstiger Personalaufwand			
2214	Nicht finanzierungswirksamer Personalaufwand	24.500,00		
222	Sachaufwand (ohne Transferaufwand)	6.715.700,00		
2221	Gebrauchs- und Verbrauchsgüter, Handelswaren	886.800,00		
2222	Verwaltungs- und Betriebsaufwand	231.500,00		

Dienstleistungen (Gruppe 8)

MVAG	Mittelverwendungs- und -aufbringungsgruppen (1. und 2. Ebene)	VA 2020 inkl. NVA	VA 2019	RA 2018
2223	Leasing- und Mietaufwand	342.400,00		
2224	Instandhaltung	1.793.300,00		
2225	Sonstiger Sachaufwand	2.398.200,00		
2226	Nicht finanzierungswirksamer Sachaufwand	1.063.500,00		
223	Transferaufwand (laufende Transfers und Kapitaltransfers)	762.100,00		
2231	Transferaufwand an Träger des öffentlichen Rechts	462.100,00		
2232	Transferaufwand an Beteiligungen			
2233	Transferaufwand an Unternehmen (mit Finanzunternehmen)	300.000,00		
2234	Transferaufwand an Haushalte und Organisationen ohne Erwerbscharakter			
2235	Transferaufwand an das Ausland			
2236	Investitions- und Tilgungszuschüsse zwischen Unternehmungen und Betrieben der Gebietskörperschaft und der Gebietskörperschaft			
2237	Nicht finanzierungswirksamer Transferaufwand			
224	Finanzaufwand	58.200,00		
2241	Zinsen aus Finanzschulden, Finanzierungsleasing, Forderungskauf und derivativen Finanzinstrumenten mit Grundgeschäft	57.600,00		
2242	Zinsen und sonstige Aufwendungen aus derivativen Finanzinstrumenten ohne Grundgeschäft			
2243	Gewinnentnahmen von Unternehmungen und marktbestimmten Betrieben der Gebietskörperschaft (innerhalb der Gebietskörperschaft)			
2244	Sonstiger Finanzaufwand	600,00		
2245	Nicht finanzierungswirksamer Finanzaufwand			
22	Summe Aufwendungen	9.587.800,00		
SA0	Saldo (0) Nettoergebnis (21 - 22)	-2.373.200,00		
230	Entnahmen von Haushaltsrücklagen	425.300,00		
2301	Entnahmen von Haushaltsrücklagen	425.300,00		
240	Zuweisung an Haushaltsrücklagen	256.000,00		
2401	Zuweisung an Haushaltsrücklagen	256.000,00		
23	Summe Haushaltsrücklagen	169.300,00		
SA00	Nettoergebnis nach Zuweisung und Entnahmen von Haushaltsrücklagen (Saldo 0 +/- SU23)	-2.203.900,00		

Finanzwirtschaft (Gruppe 9)

MVAG	Mittelverwendungs- und -aufbringungsgruppen (1. und 2. Ebene)	VA 2020 inkl. NVA	VA 2019	RA 2018
211	Erträge aus der operativen Verwaltungstätigkeit	26.752.900,00		
2111	Erträge aus eigenen Abgaben	18.822.500,00		
2112	Erträge aus Ertragsanteilen	7.289.000,00		
2113	Erträge aus Gebühren			
2114	Erträge aus Leistungen			
2115	Erträge aus Besitz und wirtschaftlicher Tätigkeit	10.000,00		
2116	Erträge aus Veräußerung und sonstige Erträge	631.400,00		
2117	Nicht finanzierungswirksame operative Erträge			
212	Erträge aus Transfers	104.300,00		
2121	Transferertrag von Trägern des öffentlichen Rechts	104.300,00		
2122	Transferertrag von Beteiligungen			
2123	Transferertrag von Unternehmen (mit Finanzunternehmen)			
2124	Transferertrag von Haushalten und Organisationen ohne Erwerbscharakter			
2125	Transferertrag vom Ausland			
2126	Investitions- und Tilgungszuschüsse zwischen Unternehmungen und Betrieben der Gebietskörperschaft und der Gebietskörperschaft			
2127	Nicht finanzierungswirksamer Transferertrag			
213	Finanzerträge	4.700,00		
2131	Erträge aus Zinsen	4.700,00		
2132	Erträge aus Zinsen aus derivativen Finanzinstrumenten ohne Grundgeschäft			
2133	Erträge aus Gewinnentnahmen von marktbestimmten Betrieben			
2134	Sonstige Finanzerträge			
2135	Erträge aus Dividenden/Gewinnausschüttungen			
2136	Sonstige nicht finanzierungswirksame Finanzerträge			
21	Summe Erträge	26.861.900,00		
221	Personalaufwand	0,00		
2211	Personalaufwand (Bezüge, Nebengeb., Mehrleistungen)			
2212	Gesetzlicher und freiwilliger Sozialaufwand			
2213	Sonstiger Personalaufwand			
2214	Nicht finanzierungswirksamer Personalaufwand			
222	Sachaufwand (ohne Transferaufwand)	5.300,00		
2221	Gebrauchs- und Verbrauchsgüter, Handelswaren			
2222	Verwaltungs- und Betriebsaufwand	5.000,00		

Finanzwirtschaft (Gruppe 9)

MVAG	Mittelverwendungs- und -aufbringungsgruppen (1. und 2. Ebene)	VA 2020 inkl. NVA	VA 2019	RA 2018
2223	Leasing- und Mietaufwand			
2224	Instandhaltung			
2225	Sonstiger Sachaufwand	300,00		
2226	Nicht finanzierungswirksamer Sachaufwand			
223	Transferaufwand (laufende Transfers und Kapitaltransfers)	0,00		
2231	Transferaufwand an Träger des öffentlichen Rechts			
2232	Transferaufwand an Beteiligungen			
2233	Transferaufwand an Unternehmen (mit Finanzunternehmen)			
2234	Transferaufwand an Haushalte und Organisationen ohne Erwerbscharakter			
2235	Transferaufwand an das Ausland			
2236	Investitions- und Tilgungszuschüsse zwischen Unternehmungen und Betrieben der Gebietskörperschaft und der Gebietskörperschaft			
2237	Nicht finanzierungswirksamer Transferaufwand			
224	Finanzaufwand	12.500,00		
2241	Zinsen aus Finanzschulden, Finanzierungsleasing, Forderungskauf und derivativen Finanzinstrumenten mit Grundgeschäft	100,00		
2242	Zinsen und sonstige Aufwendungen aus derivativen Finanzinstrumenten ohne Grundgeschäft			
2243	Gewinnentnahmen von Unternehmungen und marktbestimmten Betrieben der Gebietskörperschaft (innerhalb der Gebietskörperschaft)			
2244	Sonstiger Finanzaufwand	12.400,00		
2245	Nicht finanzierungswirksamer Finanzaufwand			
22	Summe Aufwendungen	17.800,00		
SA0	Saldo (0) Nettoergebnis (21 - 22)	26.844.100,00		
230	Entnahmen von Haushaltsrücklagen	0,00		
2301	Entnahmen von Haushaltsrücklagen			
240	Zuweisung an Haushaltsrücklagen	0,00		
2401	Zuweisung an Haushaltsrücklagen			
23	Summe Haushaltsrücklagen	0,00		
SA00	Nettoergebnis nach Zuweisung und Entnahmen von Haushaltsrücklagen (Saldo 0 +/- SU23)	26.844.100,00		

Finanzierungshaushalt Gesamt 1. Ebene (Anlage 1b)
- interne Vergütungen enthalten

MVAG	Mittelverwendungs- und -aufbringungsgruppen (1. Ebene)	VA 2020 inkl. NVA	VA 2019	RA 2018
OPERATIVE GEBARUNG				
311	Einzahlungen aus der operativen Verwaltungstätigkeit	39.584.800,00		
312	Einzahlungen aus Transfers (ohne Kapitaltransfers)	1.519.200,00		
313	Einzahlungen aus Finanzerträgen	28.200,00		
31	Summe Einzahlungen operative Gebarung	41.132.200,00		
321	Auszahlungen aus Personalaufwand	9.194.400,00		
322	Auszahlungen aus Sachaufwand (ohne Transferaufwand)	18.051.600,00		
323	Auszahlungen aus Transfers (ohne Kapitaltransfers)	10.225.700,00		
324	Auszahlungen aus Finanzaufwand	127.000,00		
32	Summe Auszahlungen operative Gebarung	37.598.700,00		
SA1	Saldo (1) Geldfluss aus der Operativen Gebarung (31 – 32)	3.533.500,00		
INVESTIVE GEBARUNG				
331	Einzahlungen aus der Investitionstätigkeit	10.200,00		
332	Einzahlungen aus der Rückzahlung von Darlehen sowie gewährten Vorschüssen			
333	Einzahlungen aus Kapitaltransfers	783.400,00		
33	Summe Einzahlungen investive Gebarung	793.600,00		
341	Auszahlungen aus der Investitionstätigkeit	11.740.000,00		
342	Auszahlungen von gewährten Darlehen sowie gewährten Vorschüssen			
343	Auszahlungen aus Kapitaltransfers			
34	Summe Auszahlungen investive Gebarung	11.740.000,00		
SA2	Saldo (2) Geldfluss aus der Investiven Gebarung (33 – 34)	-10.946.400,00		
SA3	Saldo (3) Nettofinanzierungssaldo (Saldo 1 + Saldo 2)	-7.412.900,00		

MVAG	Mittelverwendungs- und -aufbringungsgruppen (1. Ebene)	VA 2020 inkl. NVA	VA 2019	RA 2018
FINANZIERUNGSTÄTIGKEIT				
351	Einzahlungen aus der Aufnahme von Finanzschulden	5.832.100,00		
353	Einzahlungen infolge eines Kapitaltausch bei derivativen Finanzinstrumenten mit Grundgeschäft			
355	Einzahlungen aus dem Abgang von Finanzinstrumenten			
35	Summe Einzahlungen aus der Finanzierungstätigkeit	5.832.100,00		
361	Auszahlungen aus der Tilgung von Finanzschulden	2.012.400,00		
363	Auszahlungen infolge eines Kapitaltausch bei derivativen Finanzinstrumenten mit Grundgeschäft			
365	Auszahlungen für den Erwerb von Finanzinstrumenten			
36	Summe Auszahlungen aus der Finanzierungstätigkeit	2.012.400,00		
SA4	Saldo (4) Geldfluss aus der Finanzierungstätigkeit (35 – 36)	3.819.700,00		
SA5	Saldo (5) Geldfluss aus der voranschlagswirksamen Gebarung (Saldo 3 + Saldo 4)	-3.593.200,00		

Finanzierungshaushalt Gesamt 1. und 2. Ebene (Anlage 1b)
- interne Vergütungen enthalten

MVAG	Mittelverwendungs- und aufbringungsgruppen (1. und 2. Ebene)	VA 2020 inkl. NVA	VA 2019	RA 2018
311	Einzahlungen aus der operativen Verwaltungstätigkeit	39.584.800,00		
3111	Einzahlungen aus eigenen Abgaben	18.824.200,00		
3112	Einzahlungen aus Ertragsanteilen	7.289.000,00		
3113	Einzahlungen aus Gebühren	3.805.500,00		
3114	Einzahlungen aus Leistungen	1.344.700,00		
3115	Einzahlungen aus Besitz und wirtschaftlicher Tätigkeit	1.527.700,00		
3116	Einzahlungen aus Veräußerung von geringwertigen Wirtschaftsgütern (GWG) und sonstige Einzahlungen	6.793.700,00		
312	Einzahlungen aus Transfers (ohne Kapitaltransfers)	1.519.200,00		
3121	Transferzahlungen von Trägern des öffentlichen Rechts	1.305.700,00		
3122	Transferzahlungen von Beteiligungen			
3123	Transferzahlungen von Unternehmen (inkl. Finanzunternehmen)	33.500,00		
3124	Transferzahlungen von Haushalte und Organisationen ohne Erwerbscharakter	180.000,00		
3125	Transferzahlungen vom Ausland			
3126	Investitions- und Tilgungszuschüsse zwischen Unternehmungen und Betrieben der Gebietskörperschaft und der Gebietskörperschaft			
313	Einzahlungen aus Finanzerträgen	28.200,00		
3131	Einzahlungen aus Zinserträgen	28.200,00		
3133	Einzahlungen aus Gewinnentnahmen von marktbestimmten Betrieben			
3134	Sonstige Einzahlungen aus Finanzerträgen			
3135	Einzahlungen aus Dividenden/Gewinnausschüttungen			
31	Summe Einzahlungen operative Gebarung	41.132.200,00		
321	Auszahlungen aus Personalaufwand	9.194.400,00		
3211	Auszahlungen für Personalaufwand Bezüge, Nebengebühren, und Mehrleistungsvergütungen)	7.356.900,00		
3212	Auszahlungen für gesetzliche und freiwillige Sozialaufwendungen	1.837.500,00		
3213	Auszahlungen aus sonstigem Personalaufwand			
322	Auszahlungen aus Sachaufwand (ohne Transferaufwand)	18.051.600,00		
3221	Auszahlungen für Gebrauchs- und Verbrauchsgüter, Handelswaren	1.561.200,00		
3222	Auszahlungen für Verwaltungs- und Betriebsaufwand	583.700,00		
3223	Auszahlungen für Leasing- und Mietaufwand	1.280.100,00		
3224	Auszahlungen für Instandhaltung	3.959.800,00		
3225	Sonstige Auszahlungen aus Sachaufwand	10.666.800,00		
323	Auszahlungen aus Transfers (ohne Kapitaltransfers)	10.225.700,00		
3231	Transferzahlungen an Träger des öffentlichen Rechts	8.506.000,00		
3232	Transferzahlungen an Beteiligungen			
3233	Transferzahlungen an Unternehmen (inkl. Finanzunternehmen)	329.200,00		
3234	Transferzahlungen an Haushalte und Organisationen ohne Erwerbscharakter	1.390.500,00		

MVAG	Mittelverwendungs- und aufbringungsgruppen (1. und 2. Ebene)	VA 2020 inkl. NVA	VA 2019	RA 2018
3235	Transferzahlungen an das Ausland			
3236	Investitions- und Tilgungszuschüsse zwischen Unternehmungen und Betrieben der Gebietskörperschaft und der Gebietskörperschaft			
324	Auszahlungen aus Finanzaufwand	127.000,00		
3241	Auszahlungen für Zinsaufwand, für Finanzierungsleasing, für Forderungskauf, für Finanzschulden und derivative Finanzinstrumente m	114.000,00		
3242	Auszahlungen für Zinsen aus derivativen Finanzinstrumenten ohne Grundgeschäft			
3243	Auszahlung aus Gewinnentnahmen von marktbestimmten Betrieben			
3244	Sonstige Auszahlungen aus Finanzaufwendungen	13.000,00		
32	Summe Auszahlungen operative Gebarung	37.598.700,00		
SA1	Saldo (1) Geldfluss aus der Operativen Gebarung (31 – 32)	3.533.500,00		
331	Einzahlungen aus der Investitionstätigkeit	10.200,00		
3311	Einzahlungen aus der Veräußerung von immateriellem Vermögen			
3312	Einzahlungen aus der Veräußerung von Grundstücken und Grundstückseinrichtungen			
3313	Einzahlungen aus der Veräußerung von Gebäuden und Bauten			
3314	Einzahlungen aus der Veräußerung von technischen Anlagen, Fahrzeuge und Maschinen	10.200,00		
3315	Einzahlungen aus der Veräußerung von Amts-, Betriebs- und Geschäftsausstattung			
3316	Einzahlungen aus der Veräußerung von Kulturgütern			
3317	Einzahlungen aus der Veräußerung von Beteiligungen			
332	Einzahlungen aus der Rückzahlung von Darlehen sowie gewährten Vorschüssen	0,00		
3321	Einzahlungen aus Darlehen an Träger des öffentlichen Rechts			
3322	Einzahlungen aus Darlehen an Beteiligungen			
3323	Einzahlungen aus Darlehen an Unternehmen und Haushalte			
3325	Einzahlungen aus Vorschüssen und Anzahlungen			
333	Einzahlungen aus Kapitaltransfers	783.400,00		
3331	Kapitaltransferzahlungen von Trägern des öffentlichen Rechts	673.400,00		
3332	Kapitaltransferzahlungen von Beteiligungen			
3333	Kapitaltransferzahlungen von Unternehmen			
3334	Kapitaltransferzahlungen von Haushalten und Organisationen ohne Erwerbscharakter	110.000,00		
3335	Kapitaltransferzahlungen vom Ausland			
33	Summe Einzahlungen investive Gebarung	793.600,00		
341	Auszahlungen aus der Investitionstätigkeit	11.740.000,00		
3411	Auszahlungen für den Erwerb von immateriellem Vermögen	36.700,00		
3412	Auszahlungen für den Erwerb von Grundstücken und Grundstückseinrichtungen	5.869.200,00		
3413	Auszahlungen für den Erwerb von Gebäuden und Bauten	3.653.100,00		
3414	Auszahlungen für den Erwerb von technischen Anlagen, Fahrzeuge und Maschinen	1.220.900,00		
3415	Auszahlungen für den Erwerb von Amts-, Betriebs- und Geschäftsausstattung	930.100,00		

MVAG	Mittelverwendungs- und aufbringungsgruppen (1. und 2. Ebene)	VA 2020 inkl. NVA	VA 2019	RA 2018
3416	Auszahlungen für den Erwerb von Kulturgütern	30.000,00		
3417	Auszahlungen für den Erwerb von Beteiligungen			
342	Auszahlungen von gewährten Darlehen sowie gewährten Vorschüssen	0,00		
3421	Auszahlung von Darlehen an Träger des öffentlichen Rechts			
3422	Auszahlung von Darlehen an Beteiligungen			
3423	Auszahlung von Darlehen an Unternehmen und Haushalte			
3425	Auszahlungen von Vorschüssen und Anzahlungen			
343	Auszahlungen aus Kapitaltransfers	0,00		
3431	Kapitaltransferzahlungen an Träger des öffentlichen Rechts			
3432	Kapitaltransferzahlungen an Beteiligungen			
3433	Kapitaltransferzahlungen an Unternehmen (Finanzunternehmen)			
3434	Kapitaltransferzahlungen an Haushalte und Organisationen ohne Erwerbscharakter			
3435	Kapitaltransferzahlungen an das Ausland			
34	Summe Auszahlungen investive Gebarung	11.740.000,00		
SA2	Saldo (2) Geldfluss aus der Investiven Gebarung (33 – 34)	-10.946.400,00		
SA3	Saldo (3) Nettofinanzierungssaldo (Saldo 1 + Saldo 2)	-7.412.900,00		
351	Einzahlungen aus der Aufnahme von Finanzschulden	5.832.100,00		
3511	Einzahlungen aus empfangenen Darlehen von öffentlichen Körperschaften und Rechtsträgern			
3512	Einzahlungen aus empfangenen Darlehen von Beteiligungen			
3513	Einzahlungen aus empfangenen Darlehen von Unternehmen und privaten Haushalten			
3514	Einzahlungen aus Finanzschulden (Finanzunternehmen)	5.832.100,00		
353	Einzahlungen infolge eines Kapitaltausch bei derivativen Finanzinstrumenten mit Grundgeschäft	0,00		
3530	Einzahlungen infolge eines Kapitaltausch bei derivativen Finanzinstrumenten mit Grundgeschäft			
355	Einzahlungen aus dem Abgang von Finanzinstrumenten	0,00		
3550	Einzahlungen aus dem Abgang von Finanzinstrumenten			
35	Summe Einzahlungen aus der Finanzierungstätigkeit	5.832.100,00		
361	Auszahlungen aus der Tilgung von Finanzschulden	2.012.400,00		
3611	Auszahlungen aus empfangenen Darlehen von öffentlichen Körperschaften und Rechtsträgern	78.300,00		
3612	Auszahlungen aus empfangenen Darlehen von Beteiligungen			
3613	Auszahlungen aus empfangenen Darlehen von Unternehmen und privaten Haushalten			
3614	Auszahlungen aus Finanzschulden	1.934.100,00		
3615	Auszahlung aus der Rückzahlung von Leasingverbindlichkeiten			

MVAG	Mittelverwendungs- und aufbringungsgruppen (1. und 2. Ebene)	VA 2020 inkl. NVA	VA 2019	RA 2018
363	Auszahlungen infolge eines Kapitaltausch bei derivativen Finanzinstrumenten mit Grundgeschäft	0,00		
3630	Auszahlungen infolge eines Kapitaltausch bei derivativen Finanzinstrumenten mit Grundgeschäft			
365	Auszahlungen für den Erwerb von Finanzinstrumenten	0,00		
3650	Auszahlungen für den Erwerb von Finanzinstrumenten			
36	Summe Auszahlungen aus der Finanzierungstätigkeit	2.012.400,00		
SA4	Saldo (4) Geldfluss aus der Finanzierungstätigkeit (35 – 36)	3.819.700,00		
SA5	Saldo (5) Geldfluss aus der voranschlagswirksamen Gebarung (Saldo 3 + Saldo 4)	-3.593.200,00		

Finanzierungshaushalt Bereichsbudget 1. und 2. Ebene
(Anlage 1b)

Vertretungskörper und allgemeine Verwaltung (Gruppe 0)

MVAG	Mittelverwendungs- und aufbringungsgruppen (1. und 2. Ebene)	VA 2020 inkl. NVA	VA 2019	RA 2018
311	Einzahlungen aus der operativen Verwaltungstätigkeit	350.000,00		
3111	Einzahlungen aus eigenen Abgaben			
3112	Einzahlungen aus Ertragsanteilen			
3113	Einzahlungen aus Gebühren			
3114	Einzahlungen aus Leistungen	48.400,00		
3115	Einzahlungen aus Besitz und wirtschaftlicher Tätigkeit			
3116	Einzahlungen aus Veräußerung von geringwertigen Wirtschaftsgütern (GWG) und sonstige Einzahlungen	301.600,00		
312	Einzahlungen aus Transfers (ohne Kapitaltransfers)	10.000,00		
3121	Transferzahlungen von Trägern des öffentlichen Rechts	10.000,00		
3122	Transferzahlungen von Beteiligungen			
3123	Transferzahlungen von Unternehmen (inkl. Finanzunternehmen)			
3124	Transferzahlungen von Haushalte und Organisationen ohne Erwerbscharakter			
3125	Transferzahlungen vom Ausland			
3126	Investitions- und Tilgungszuschüsse zwischen Unternehmungen und Betrieben der Gebietskörperschaft und der Gebietskörperschaft			
313	Einzahlungen aus Finanzerträgen	0,00		
3131	Einzahlungen aus Zinserträgen			
3133	Einzahlungen aus Gewinnentnahmen von marktbestimmten Betrieben			
3134	Sonstige Einzahlungen aus Finanzerträgen			
3135	Einzahlungen aus Dividenden/Gewinnausschüttungen			
31	Summe Einzahlungen operative Gebarung	360.000,00		
321	Auszahlungen aus Personalaufwand	2.509.900,00		
3211	Auszahlungen für Personalaufwand Bezüge, Nebengebühren, und Mehrleistungsvergütungen)	1.986.300,00		
3212	Auszahlungen für gesetzliche und freiwillige Sozialaufwendungen	523.600,00		
3213	Auszahlungen aus sonstigem Personalaufwand			
322	Auszahlungen aus Sachaufwand (ohne Transferaufwand)	1.699.100,00		
3221	Auszahlungen für Gebrauchs- und Verbrauchsgüter, Handelswaren	102.700,00		
3222	Auszahlungen für Verwaltungs- und Betriebsaufwand	136.400,00		
3223	Auszahlungen für Leasing- und Mietaufwand	86.900,00		
3224	Auszahlungen für Instandhaltung	63.000,00		
3225	Sonstige Auszahlungen aus Sachaufwand	1.310.100,00		
323	Auszahlungen aus Transfers (ohne Kapitaltransfers)	562.400,00		
3231	Transferzahlungen an Träger des öffentlichen Rechts	38.000,00		
3232	Transferzahlungen an Beteiligungen			
3233	Transferzahlungen an Unternehmen (inkl. Finanzunternehmen)			

Vertretungskörper und allgemeine Verwaltung (Gruppe 0)

MVAG	Mittelverwendungs- und aufbringungsgruppen (1. und 2. Ebene)	VA 2020 inkl. NVA	VA 2019	RA 2018
3234	Transferzahlungen an Haushalte und Organisationen ohne Erwerbscharakter	524.400,00		
3235	Transferzahlungen an das Ausland			
3236	Investitions- und Tilgungszuschüsse zwischen Unternehmungen und Betrieben der Gebietskörperschaft und der Gebietskörperschaft			
324	Auszahlungen aus Finanzaufwand	8.900,00		
3241	Auszahlungen für Zinsaufwand, für Finanzierungsleasing, für Forderungskauf, für Finanzschulden und derivative Finanzinstrumente m	8.900,00		
3242	Auszahlungen für Zinsen aus derivativen Finanzinstrumenten ohne Grundgeschäft			
3243	Auszahlung aus Gewinnentnahmen von marktbestimmten Betrieben			
3244	Sonstige Auszahlungen aus Finanzaufwendungen			
32	Summe Auszahlungen operative Gebarung	4.780.300,00		
SA1	Saldo (1) Geldfluss aus der Operativen Gebarung (31 – 32)	-4.420.300,00		
331	Einzahlungen aus der Investitionstätigkeit	0,00		
3311	Einzahlungen aus der Veräußerung von immateriellem Vermögen			
3312	Einzahlungen aus der Veräußerung von Grundstücken und Grundstückeinrichtungen			
3313	Einzahlungen aus der Veräußerung von Gebäuden und Bauten			
3314	Einzahlungen aus der Veräußerung von technischen Anlagen, Fahrzeuge und Maschinen			
3315	Einzahlungen aus der Veräußerung von Amts-, Betriebs- und Geschäftsausstattung			
3316	Einzahlungen aus der Veräußerung von Kulturgütern			
3317	Einzahlungen aus der Veräußerung von Beteiligungen			
332	Einzahlungen aus der Rückzahlung von Darlehen sowie gewährten Vorschüssen	0,00		
3321	Einzahlungen aus Darlehen an Träger des öffentlichen Rechts			
3322	Einzahlungen aus Darlehen an Beteiligungen			
3323	Einzahlungen aus Darlehen an Unternehmen und Haushalte			
3325	Einzahlungen aus Vorschüssen und Anzahlungen			
333	Einzahlungen aus Kapitaltransfers	10.800,00		
3331	Kapitaltransferzahlungen von Trägern des öffentlichen Rechts	10.800,00		
3332	Kapitaltransferzahlungen von Beteiligungen			
3333	Kapitaltransferzahlungen von Unternehmen			
3334	Kapitaltransferzahlungen von Haushalten und Organisationen ohne Erwerbscharakter			
3335	Kapitaltransferzahlungen vom Ausland			
33	Summe Einzahlungen investive Gebarung	10.800,00		
341	Auszahlungen aus der Investitionstätigkeit	357.100,00		
3411	Auszahlungen für den Erwerb von immateriellem Vermögen	30.400,00		
3412	Auszahlungen für den Erwerb von Grundstücken und Grundstückseinrichtungen	150.000,00		
3413	Auszahlungen für den Erwerb von Gebäuden und Bauten	94.400,00		

Vertretungskörper und allgemeine Verwaltung (Gruppe 0)

MVAG	Mittelverwendungs- und aufbringungsgruppen (1. und 2. Ebene)	VA 2020 inkl. NVA	VA 2019	RA 2018
3414	Auszahlungen für den Erwerb von technischen Anlagen, Fahrzeuge und Maschinen			
3415	Auszahlungen für den Erwerb von Amts-, Betriebs- und Geschäftsausstattung	82.300,00		
3416	Auszahlungen für den Erwerb von Kulturgütern			
3417	Auszahlungen für den Erwerb von Beteiligungen			
342	Auszahlungen von gewährten Darlehen sowie gewährten Vorschüssen	0,00		
3421	Auszahlung von Darlehen an Träger des öffentlichen Rechts			
3422	Auszahlung von Darlehen an Beteiligungen			
3423	Auszahlung von Darlehen an Unternehmen und Haushalte			
3425	Auszahlungen von Vorschüssen und Anzahlungen			
343	Auszahlungen aus Kapitaltransfers	0,00		
3431	Kapitaltransferzahlungen an Träger des öffentlichen Rechts			
3432	Kapitaltransferzahlungen an Beteiligungen			
3433	Kapitaltransferzahlungen an Unternehmen (Finanzunternehmen)			
3434	Kapitaltransferzahlungen an Haushalte und Organisationen ohne Erwerbscharakter			
3435	Kapitaltransferzahlungen an das Ausland			
34	Summe Auszahlungen investive Gebarung	357.100,00		
SA2	Saldo (2) Geldfluss aus der Investiven Gebarung (33 – 34)	-346.300,00		
SA3	Saldo (3) Nettofinanzierungssaldo (Saldo 1 + Saldo 2)	-4.766.600,00		
351	Einzahlungen aus der Aufnahme von Finanzschulden	0,00		
3511	Einzahlungen aus empfangenen Darlehen von öffentlichen Körperschaften und Rechtsträgern			
3512	Einzahlungen aus empfangenen Darlehen von Beteiligungen			
3513	Einzahlungen aus empfangenen Darlehen von Unternehmen und privaten Haushalten			
3514	Einzahlungen aus Finanzschulden (Finanzunternehmen)			
353	Einzahlungen infolge eines Kapitaltausch bei derivativen Finanzinstrumenten mit Grundgeschäft	0,00		
3530	Einzahlungen infolge eines Kapitaltausch bei derivativen Finanzinstrumenten mit Grundgeschäft			
355	Einzahlungen aus dem Abgang von Finanzinstrumenten	0,00		
3550	Einzahlungen aus dem Abgang von Finanzinstrumenten			
35	Summe Einzahlungen aus der Finanzierungstätigkeit	0,00		
361	Auszahlungen aus der Tilgung von Finanzschulden	87.500,00		
3611	Auszahlungen aus empfangenen Darlehen von öffentlichen Körperschaften und Rechtsträgern			
3612	Auszahlungen aus empfangenen Darlehen von Beteiligungen			

Vertretungskörper und allgemeine Verwaltung (Gruppe 0)

MVAG	Mittelverwendungs- und aufbringungsgruppen (1. und 2. Ebene)	VA 2020 inkl. NVA	VA 2019	RA 2018
3613	Auszahlungen aus empfangenen Darlehen von Unternehmen und privaten Haushalten			
3614	Auszahlungen aus Finanzschulden	87.500,00		
3615	Auszahlung aus der Rückzahlung von Leasingverbindlichkeiten			
363	Auszahlungen infolge eines Kapitaltausch bei derivativen Finanzinstrumenten mit Grundgeschäft	0,00		
3630	Auszahlungen infolge eines Kapitaltausch bei derivativen Finanzinstrumenten mit Grundgeschäft			
365	Auszahlungen für den Erwerb von Finanzinstrumenten	0,00		
3650	Auszahlungen für den Erwerb von Finanzinstrumenten			
36	Summe Auszahlungen aus der Finanzierungstätigkeit	87.500,00		
SA4	Saldo (4) Geldfluss aus der Finanzierungstätigkeit (35 – 36)	-87.500,00		
SA5	Saldo (5) Geldfluss aus der voranschlagswirksamen Gebarung (Saldo 3 + Saldo 4)	-4.854.100,00		

Öffentliche Ordnung und Sicherheit (Gruppe 1)

MVAG	Mittelverwendungs- und aufbringungsgruppen (1. und 2. Ebene)	VA 2020 inkl. NVA	VA 2019	RA 2018
311	Einzahlungen aus der operativen Verwaltungstätigkeit	311.400,00		
3111	Einzahlungen aus eigenen Abgaben			
3112	Einzahlungen aus Ertragsanteilen			
3113	Einzahlungen aus Gebühren			
3114	Einzahlungen aus Leistungen	16.000,00		
3115	Einzahlungen aus Besitz und wirtschaftlicher Tätigkeit			
3116	Einzahlungen aus Veräußerung von geringwertigen Wirtschaftsgütern (GWG) und sonstige Einzahlungen	295.400,00		
312	Einzahlungen aus Transfers (ohne Kapitaltransfers)	55.000,00		
3121	Transferzahlungen von Trägern des öffentlichen Rechts	55.000,00		
3122	Transferzahlungen von Beteiligungen			
3123	Transferzahlungen von Unternehmen (inkl. Finanzunternehmen)			
3124	Transferzahlungen von Haushalte und Organisationen ohne Erwerbscharakter			
3125	Transferzahlungen vom Ausland			
3126	Investitions- und Tilgungszuschüsse zwischen Unternehmungen und Betrieben der Gebietskörperschaft und der Gebietskörperschaft			
313	Einzahlungen aus Finanzerträgen	0,00		
3131	Einzahlungen aus Zinserträgen			
3133	Einzahlungen aus Gewinnentnahmen von marktbestimmten Betrieben			
3134	Sonstige Einzahlungen aus Finanzerträgen			
3135	Einzahlungen aus Dividenden/Gewinnausschüttungen			
31	Summe Einzahlungen operative Gebarung	366.400,00		
321	Auszahlungen aus Personalaufwand	80.900,00		
3211	Auszahlungen für Personalaufwand Bezüge, Nebengebühren, und Mehrleistungsvergütungen)	64.800,00		
3212	Auszahlungen für gesetzliche und freiwillige Sozialaufwendungen	16.100,00		
3213	Auszahlungen aus sonstigem Personalaufwand			
322	Auszahlungen aus Sachaufwand (ohne Transferaufwand)	753.200,00		
3221	Auszahlungen für Gebrauchs- und Verbrauchsgüter, Handelswaren	47.400,00		
3222	Auszahlungen für Verwaltungs- und Betriebsaufwand	55.200,00		
3223	Auszahlungen für Leasing- und Mietaufwand	262.800,00		
3224	Auszahlungen für Instandhaltung	97.400,00		
3225	Sonstige Auszahlungen aus Sachaufwand	290.400,00		
323	Auszahlungen aus Transfers (ohne Kapitaltransfers)	23.500,00		
3231	Transferzahlungen an Träger des öffentlichen Rechts			
3232	Transferzahlungen an Beteiligungen			
3233	Transferzahlungen an Unternehmen (inkl. Finanzunternehmen)			

Öffentliche Ordnung und Sicherheit (Gruppe 1)

MVAG	Mittelverwendungs- und aufbringungsgruppen (1. und 2. Ebene)	VA 2020 inkl. NVA	VA 2019	RA 2018
3234	Transferzahlungen an Haushalte und Organisationen ohne Erwerbscharakter	23.500,00		
3235	Transferzahlungen an das Ausland			
3236	Investitions- und Tilgungszuschüsse zwischen Unternehmungen und Betrieben der Gebietskörperschaft und der Gebietskörperschaft			
324	Auszahlungen aus Finanzaufwand	5.300,00		
3241	Auszahlungen für Zinsaufwand, für Finanzierungsleasing, für Forderungskauf, für Finanzschulden und derivative Finanzinstrumente m	5.300,00		
3242	Auszahlungen für Zinsen aus derivativen Finanzinstrumenten ohne Grundgeschäft			
3243	Auszahlung aus Gewinnentnahmen von marktbestimmten Betrieben			
3244	Sonstige Auszahlungen aus Finanzaufwendungen			
32	Summe Auszahlungen operative Gebarung	862.900,00		
SA1	Saldo (1) Geldfluss aus der Operativen Gebarung (31 – 32)	-496.500,00		
331	Einzahlungen aus der Investitionstätigkeit	0,00		
3311	Einzahlungen aus der Veräußerung von immateriellem Vermögen			
3312	Einzahlungen aus der Veräußerung von Grundstücken und Grundstückeinrichtungen			
3313	Einzahlungen aus der Veräußerung von Gebäuden und Bauten			
3314	Einzahlungen aus der Veräußerung von technischen Anlagen, Fahrzeuge und Maschinen			
3315	Einzahlungen aus der Veräußerung von Amts-, Betriebs- und Geschäftsausstattung			
3316	Einzahlungen aus der Veräußerung von Kulturgütern			
3317	Einzahlungen aus der Veräußerung von Beteiligungen			
332	Einzahlungen aus der Rückzahlung von Darlehen sowie gewährten Vorschüssen	0,00		
3321	Einzahlungen aus Darlehen an Träger des öffentlichen Rechts			
3322	Einzahlungen aus Darlehen an Beteiligungen			
3323	Einzahlungen aus Darlehen an Unternehmen und Haushalte			
3325	Einzahlungen aus Vorschüssen und Anzahlungen			
333	Einzahlungen aus Kapitaltransfers	0,00		
3331	Kapitaltransferzahlungen von Trägern des öffentlichen Rechts			
3332	Kapitaltransferzahlungen von Beteiligungen			
3333	Kapitaltransferzahlungen von Unternehmen			
3334	Kapitaltransferzahlungen von Haushalten und Organisationen ohne Erwerbscharakter			
3335	Kapitaltransferzahlungen vom Ausland			
33	Summe Einzahlungen investive Gebarung	0,00		
341	Auszahlungen aus der Investitionstätigkeit	460.700,00		
3411	Auszahlungen für den Erwerb von immateriellem Vermögen			
3412	Auszahlungen für den Erwerb von Grundstücken und Grundstückseinrichtungen			
3413	Auszahlungen für den Erwerb von Gebäuden und Bauten	5.800,00		

Öffentliche Ordnung und Sicherheit (Gruppe 1)

MVAG	Mittelverwendungs- und aufbringungsgruppen (1. und 2. Ebene)	VA 2020 inkl. NVA	VA 2019	RA 2018
3414	Auszahlungen für den Erwerb von technischen Anlagen, Fahrzeuge und Maschinen	442.900,00		
3415	Auszahlungen für den Erwerb von Amts-, Betriebs- und Geschäftsausstattung	12.000,00		
3416	Auszahlungen für den Erwerb von Kulturgütern			
3417	Auszahlungen für den Erwerb von Beteiligungen			
342	Auszahlungen von gewährten Darlehen sowie gewährten Vorschüssen	0,00		
3421	Auszahlung von Darlehen an Träger des öffentlichen Rechts			
3422	Auszahlung von Darlehen an Beteiligungen			
3423	Auszahlung von Darlehen an Unternehmen und Haushalte			
3425	Auszahlungen von Vorschüssen und Anzahlungen			
343	Auszahlungen aus Kapitaltransfers	0,00		
3431	Kapitaltransferzahlungen an Träger des öffentlichen Rechts			
3432	Kapitaltransferzahlungen an Beteiligungen			
3433	Kapitaltransferzahlungen an Unternehmen (Finanzunternehmen)			
3434	Kapitaltransferzahlungen an Haushalte und Organisationen ohne Erwerbscharakter			
3435	Kapitaltransferzahlungen an das Ausland			
34	Summe Auszahlungen investive Gebarung	460.700,00		
SA2	Saldo (2) Geldfluss aus der Investiven Gebarung (33 – 34)	-460.700,00		
SA3	Saldo (3) Nettofinanzierungssaldo (Saldo 1 + Saldo 2)	-957.200,00		
351	Einzahlungen aus der Aufnahme von Finanzschulden	0,00		
3511	Einzahlungen aus empfangenen Darlehen von öffentlichen Körperschaften und Rechtsträgern			
3512	Einzahlungen aus empfangenen Darlehen von Beteiligungen			
3513	Einzahlungen aus empfangenen Darlehen von Unternehmen und privaten Haushalten			
3514	Einzahlungen aus Finanzschulden (Finanzunternehmen)			
353	Einzahlungen infolge eines Kapitaltausch bei derivativen Finanzinstrumenten mit Grundgeschäft	0,00		
3530	Einzahlungen infolge eines Kapitaltausch bei derivativen Finanzinstrumenten mit Grundgeschäft			
355	Einzahlungen aus dem Abgang von Finanzinstrumenten	0,00		
3550	Einzahlungen aus dem Abgang von Finanzinstrumenten			
35	Summe Einzahlungen aus der Finanzierungstätigkeit	0,00		
361	Auszahlungen aus der Tilgung von Finanzschulden	40.000,00		
3611	Auszahlungen aus empfangenen Darlehen von öffentlichen Körperschaften und Rechtsträgern			
3612	Auszahlungen aus empfangenen Darlehen von Beteiligungen			

Öffentliche Ordnung und Sicherheit (Gruppe 1)

MVAG	Mittelverwendungs- und aufbringungsgruppen (1. und 2. Ebene)	VA 2020 inkl. NVA	VA 2019	RA 2018
3613	Auszahlungen aus empfangenen Darlehen von Unternehmen und privaten Haushalten			
3614	Auszahlungen aus Finanzschulden	40.000,00		
3615	Auszahlung aus der Rückzahlung von Leasingverbindlichkeiten			
363	Auszahlungen infolge eines Kapitaltausch bei derivativen Finanzinstrumenten mit Grundgeschäft	0,00		
3630	Auszahlungen infolge eines Kapitaltausch bei derivativen Finanzinstrumenten mit Grundgeschäft			
365	Auszahlungen für den Erwerb von Finanzinstrumenten	0,00		
3650	Auszahlungen für den Erwerb von Finanzinstrumenten			
36	Summe Auszahlungen aus der Finanzierungstätigkeit	40.000,00		
SA4	Saldo (4) Geldfluss aus der Finanzierungstätigkeit (35 – 36)	-40.000,00		
SA5	Saldo (5) Geldfluss aus der voranschlagswirksamen Gebarung (Saldo 3 + Saldo 4)	-997.200,00		

Unterricht, Erziehung, Sport und Wissenschaft (Gruppe 2)

MVAG	Mittelverwendungs- und aufbringungsgruppen (1. und 2. Ebene)	VA 2020 inkl. NVA	VA 2019	RA 2018
311	Einzahlungen aus der operativen Verwaltungstätigkeit	2.049.800,00		
3111	Einzahlungen aus eigenen Abgaben			
3112	Einzahlungen aus Ertragsanteilen			
3113	Einzahlungen aus Gebühren			
3114	Einzahlungen aus Leistungen	894.800,00		
3115	Einzahlungen aus Besitz und wirtschaftlicher Tätigkeit	81.600,00		
3116	Einzahlungen aus Veräußerung von geringwertigen Wirtschaftsgütern (GWG) und sonstige Einzahlungen	1.073.400,00		
312	Einzahlungen aus Transfers (ohne Kapitaltransfers)	349.200,00		
3121	Transferzahlungen von Trägern des öffentlichen Rechts	349.200,00		
3122	Transferzahlungen von Beteiligungen			
3123	Transferzahlungen von Unternehmen (inkl. Finanzunternehmen)			
3124	Transferzahlungen von Haushalte und Organisationen ohne Erwerbscharakter			
3125	Transferzahlungen vom Ausland			
3126	Investitions- und Tilgungszuschüsse zwischen Unternehmungen und Betrieben der Gebietskörperschaft und der Gebietskörperschaft			
313	Einzahlungen aus Finanzerträgen	0,00		
3131	Einzahlungen aus Zinserträgen			
3133	Einzahlungen aus Gewinnentnahmen von marktbestimmten Betrieben			
3134	Sonstige Einzahlungen aus Finanzerträgen			
3135	Einzahlungen aus Dividenden/Gewinnausschüttungen			
31	Summe Einzahlungen operative Gebarung	2.399.000,00		
321	Auszahlungen aus Personalaufwand	3.196.200,00		
3211	Auszahlungen für Personalaufwand Bezüge, Nebengebühren, und Mehrleistungsvergütungen)	2.552.600,00		
3212	Auszahlungen für gesetzliche und freiwillige Sozialaufwendungen	643.600,00		
3213	Auszahlungen aus sonstigem Personalaufwand			
322	Auszahlungen aus Sachaufwand (ohne Transferaufwand)	2.150.600,00		
3221	Auszahlungen für Gebrauchs- und Verbrauchsgüter, Handelswaren	355.900,00		
3222	Auszahlungen für Verwaltungs- und Betriebsaufwand	118.700,00		
3223	Auszahlungen für Leasing- und Mietaufwand	380.300,00		
3224	Auszahlungen für Instandhaltung	452.500,00		
3225	Sonstige Auszahlungen aus Sachaufwand	843.200,00		
323	Auszahlungen aus Transfers (ohne Kapitaltransfers)	630.600,00		
3231	Transferzahlungen an Träger des öffentlichen Rechts	560.400,00		
3232	Transferzahlungen an Beteiligungen			
3233	Transferzahlungen an Unternehmen (inkl. Finanzunternehmen)			

Unterricht, Erziehung, Sport und Wissenschaft (Gruppe 2)

MVAG	Mittelverwendungs- und aufbringungsgruppen (1. und 2. Ebene)	VA 2020 inkl. NVA	VA 2019	RA 2018
3234	Transferzahlungen an Haushalte und Organisationen ohne Erwerbscharakter	70.200,00		
3235	Transferzahlungen an das Ausland			
3236	Investitions- und Tilgungszuschüsse zwischen Unternehmungen und Betrieben der Gebietskörperschaft und der Gebietskörperschaft			
324	Auszahlungen aus Finanzaufwand	18.500,00		
3241	Auszahlungen für Zinsaufwand, für Finanzierungsleasing, für Forderungskauf, für Finanzschulden und derivative Finanzinstrumente m	18.500,00		
3242	Auszahlungen für Zinsen aus derivativen Finanzinstrumenten ohne Grundgeschäft			
3243	Auszahlung aus Gewinnentnahmen von marktbestimmten Betrieben			
3244	Sonstige Auszahlungen aus Finanzaufwendungen			
32	Summe Auszahlungen operative Gebarung	5.995.900,00		
SA1	Saldo (1) Geldfluss aus der Operativen Gebarung (31 – 32)	-3.596.900,00		
331	Einzahlungen aus der Investitionstätigkeit	0,00		
3311	Einzahlungen aus der Veräußerung von immateriellem Vermögen			
3312	Einzahlungen aus der Veräußerung von Grundstücken und Grundstückeinrichtungen			
3313	Einzahlungen aus der Veräußerung von Gebäuden und Bauten			
3314	Einzahlungen aus der Veräußerung von technischen Anlagen, Fahrzeuge und Maschinen			
3315	Einzahlungen aus der Veräußerung von Amts-, Betriebs- und Geschäftsausstattung			
3316	Einzahlungen aus der Veräußerung von Kulturgütern			
3317	Einzahlungen aus der Veräußerung von Beteiligungen			
332	Einzahlungen aus der Rückzahlung von Darlehen sowie gewährten Vorschüssen	0,00		
3321	Einzahlungen aus Darlehen an Träger des öffentlichen Rechts			
3322	Einzahlungen aus Darlehen an Beteiligungen			
3323	Einzahlungen aus Darlehen an Unternehmen und Haushalte			
3325	Einzahlungen aus Vorschüssen und Anzahlungen			
333	Einzahlungen aus Kapitaltransfers	160.000,00		
3331	Kapitaltransferzahlungen von Trägern des öffentlichen Rechts	80.000,00		
3332	Kapitaltransferzahlungen von Beteiligungen			
3333	Kapitaltransferzahlungen von Unternehmen			
3334	Kapitaltransferzahlungen von Haushalten und Organisationen ohne Erwerbscharakter	80.000,00		
3335	Kapitaltransferzahlungen vom Ausland			
33	Summe Einzahlungen investive Gebarung	160.000,00		
341	Auszahlungen aus der Investitionstätigkeit	4.228.700,00		
3411	Auszahlungen für den Erwerb von immateriellem Vermögen	400,00		
3412	Auszahlungen für den Erwerb von Grundstücken und Grundstückseinrichtungen	364.800,00		
3413	Auszahlungen für den Erwerb von Gebäuden und Bauten	3.492.900,00		

Unterricht, Erziehung, Sport und Wissenschaft (Gruppe 2)

MVAG	Mittelverwendungs- und aufbringungsgruppen (1. und 2. Ebene)	VA 2020 inkl. NVA	VA 2019	RA 2018
3414	Auszahlungen für den Erwerb von technischen Anlagen, Fahrzeuge und Maschinen			
3415	Auszahlungen für den Erwerb von Amts-, Betriebs- und Geschäftsausstattung	370.600,00		
3416	Auszahlungen für den Erwerb von Kulturgütern			
3417	Auszahlungen für den Erwerb von Beteiligungen			
342	Auszahlungen von gewährten Darlehen sowie gewährten Vorschüssen	0,00		
3421	Auszahlung von Darlehen an Träger des öffentlichen Rechts			
3422	Auszahlung von Darlehen an Beteiligungen			
3423	Auszahlung von Darlehen an Unternehmen und Haushalte			
3425	Auszahlungen von Vorschüssen und Anzahlungen			
343	Auszahlungen aus Kapitaltransfers	0,00		
3431	Kapitaltransferzahlungen an Träger des öffentlichen Rechts			
3432	Kapitaltransferzahlungen an Beteiligungen			
3433	Kapitaltransferzahlungen an Unternehmen (Finanzunternehmen)			
3434	Kapitaltransferzahlungen an Haushalte und Organisationen ohne Erwerbscharakter			
3435	Kapitaltransferzahlungen an das Ausland			
34	Summe Auszahlungen investive Gebarung	4.228.700,00		
SA2	Saldo (2) Geldfluss aus der Investiven Gebarung (33 – 34)	-4.068.700,00		
SA3	Saldo (3) Nettofinanzierungssaldo (Saldo 1 + Saldo 2)	-7.665.600,00		
351	Einzahlungen aus der Aufnahme von Finanzschulden	3.223.000,00		
3511	Einzahlungen aus empfangenen Darlehen von öffentlichen Körperschaften und Rechtsträgern			
3512	Einzahlungen aus empfangenen Darlehen von Beteiligungen			
3513	Einzahlungen aus empfangenen Darlehen von Unternehmen und privaten Haushalten			
3514	Einzahlungen aus Finanzschulden (Finanzunternehmen)	3.223.000,00		
353	Einzahlungen infolge eines Kapitaltausch bei derivativen Finanzinstrumenten mit Grundgeschäft	0,00		
3530	Einzahlungen infolge eines Kapitaltausch bei derivativen Finanzinstrumenten mit Grundgeschäft			
355	Einzahlungen aus dem Abgang von Finanzinstrumenten	0,00		
3550	Einzahlungen aus dem Abgang von Finanzinstrumenten			
35	Summe Einzahlungen aus der Finanzierungstätigkeit	3.223.000,00		
361	Auszahlungen aus der Tilgung von Finanzschulden	309.600,00		
3611	Auszahlungen aus empfangenen Darlehen von öffentlichen Körperschaften und Rechtsträgern			
3612	Auszahlungen aus empfangenen Darlehen von Beteiligungen			

Unterricht, Erziehung, Sport und Wissenschaft (Gruppe 2)

MVAG	Mittelverwendungs- und aufbringungsgruppen (1. und 2. Ebene)	VA 2020 inkl. NVA	VA 2019	RA 2018
3613	Auszahlungen aus empfangenen Darlehen von Unternehmen und privaten Haushalten			
3614	Auszahlungen aus Finanzschulden	309.600,00		
3615	Auszahlung aus der Rückzahlung von Leasingverbindlichkeiten			
363	Auszahlungen infolge eines Kapitaltausch bei derivativen Finanzinstrumenten mit Grundgeschäft	0,00		
3630	Auszahlungen infolge eines Kapitaltausch bei derivativen Finanzinstrumenten mit Grundgeschäft			
365	Auszahlungen für den Erwerb von Finanzinstrumenten	0,00		
3650	Auszahlungen für den Erwerb von Finanzinstrumenten			
36	Summe Auszahlungen aus der Finanzierungstätigkeit	309.600,00		
SA4	Saldo (4) Geldfluss aus der Finanzierungstätigkeit (35 – 36)	2.913.400,00		
SA5	Saldo (5) Geldfluss aus der voranschlagswirksamen Gebarung (Saldo 3 + Saldo 4)	-4.752.200,00		

Kunst, Kultur und Kultus (Gruppe 3)

MVAG	Mittelverwendungs- und aufbringungsgruppen (1. und 2. Ebene)	VA 2020 inkl. NVA	VA 2019	RA 2018
311	Einzahlungen aus der operativen Verwaltungstätigkeit	2.720.800,00		
3111	Einzahlungen aus eigenen Abgaben			
3112	Einzahlungen aus Ertragsanteilen			
3113	Einzahlungen aus Gebühren			
3114	Einzahlungen aus Leistungen	187.800,00		
3115	Einzahlungen aus Besitz und wirtschaftlicher Tätigkeit	42.800,00		
3116	Einzahlungen aus Veräußerung von geringwertigen Wirtschaftsgütern (GWG) und sonstige Einzahlungen	2.490.200,00		
312	Einzahlungen aus Transfers (ohne Kapitaltransfers)	195.800,00		
3121	Transferzahlungen von Trägern des öffentlichen Rechts	195.800,00		
3122	Transferzahlungen von Beteiligungen			
3123	Transferzahlungen von Unternehmen (inkl. Finanzunternehmen)			
3124	Transferzahlungen von Haushalte und Organisationen ohne Erwerbscharakter			
3125	Transferzahlungen vom Ausland			
3126	Investitions- und Tilgungszuschüsse zwischen Unternehmungen und Betrieben der Gebietskörperschaft und der Gebietskörperschaft			
313	Einzahlungen aus Finanzerträgen	0,00		
3131	Einzahlungen aus Zinserträgen			
3133	Einzahlungen aus Gewinnentnahmen von marktbestimmten Betrieben			
3134	Sonstige Einzahlungen aus Finanzerträgen			
3135	Einzahlungen aus Dividenden/Gewinnausschüttungen			
31	Summe Einzahlungen operative Gebarung	2.916.600,00		
321	Auszahlungen aus Personalaufwand	1.331.200,00		
3211	Auszahlungen für Personalaufwand Bezüge, Nebengebühren, und Mehrleistungsvergütungen)	1.071.400,00		
3212	Auszahlungen für gesetzliche und freiwillige Sozialaufwendungen	259.800,00		
3213	Auszahlungen aus sonstigem Personalaufwand			
322	Auszahlungen aus Sachaufwand (ohne Transferaufwand)	5.596.400,00		
3221	Auszahlungen für Gebrauchs- und Verbrauchsgüter, Handelswaren	59.400,00		
3222	Auszahlungen für Verwaltungs- und Betriebsaufwand	21.300,00		
3223	Auszahlungen für Leasing- und Mietaufwand	207.600,00		
3224	Auszahlungen für Instandhaltung	184.500,00		
3225	Sonstige Auszahlungen aus Sachaufwand	5.123.600,00		
323	Auszahlungen aus Transfers (ohne Kapitaltransfers)	1.500,00		
3231	Transferzahlungen an Träger des öffentlichen Rechts			
3232	Transferzahlungen an Beteiligungen			
3233	Transferzahlungen an Unternehmen (inkl. Finanzunternehmen)			

Kunst, Kultur und Kultus (Gruppe 3)

MVAG	Mittelverwendungs- und aufbringungsgruppen (1. und 2. Ebene)	VA 2020 inkl. NVA	VA 2019	RA 2018
3234	Transferzahlungen an Haushalte und Organisationen ohne Erwerbscharakter	1.500,00		
3235	Transferzahlungen an das Ausland			
3236	Investitions- und Tilgungszuschüsse zwischen Unternehmungen und Betrieben der Gebietskörperschaft und der Gebietskörperschaft			
324	Auszahlungen aus Finanzaufwand	0,00		
3241	Auszahlungen für Zinsaufwand, für Finanzierungsleasing, für Forderungskauf, für Finanzschulden und derivative Finanzinstrumente m			
3242	Auszahlungen für Zinsen aus derivativen Finanzinstrumenten ohne Grundgeschäft			
3243	Auszahlung aus Gewinnentnahmen von marktbestimmten Betrieben			
3244	Sonstige Auszahlungen aus Finanzaufwendungen			
32	Summe Auszahlungen operative Gebarung	6.929.100,00		
SA1	Saldo (1) Geldfluss aus der Operativen Gebarung (31 – 32)	-4.012.500,00		
331	Einzahlungen aus der Investitionstätigkeit	900,00		
3311	Einzahlungen aus der Veräußerung von immateriellem Vermögen			
3312	Einzahlungen aus der Veräußerung von Grundstücken und Grundstückeinrichtungen			
3313	Einzahlungen aus der Veräußerung von Gebäuden und Bauten			
3314	Einzahlungen aus der Veräußerung von technischen Anlagen, Fahrzeuge und Maschinen	900,00		
3315	Einzahlungen aus der Veräußerung von Amts-, Betriebs- und Geschäftsausstattung			
3316	Einzahlungen aus der Veräußerung von Kulturgütern			
3317	Einzahlungen aus der Veräußerung von Beteiligungen			
332	Einzahlungen aus der Rückzahlung von Darlehen sowie gewährten Vorschüssen	0,00		
3321	Einzahlungen aus Darlehen an Träger des öffentlichen Rechts			
3322	Einzahlungen aus Darlehen an Beteiligungen			
3323	Einzahlungen aus Darlehen an Unternehmen und Haushalte			
3325	Einzahlungen aus Vorschüssen und Anzahlungen			
333	Einzahlungen aus Kapitaltransfers	0,00		
3331	Kapitaltransferzahlungen von Trägern des öffentlichen Rechts			
3332	Kapitaltransferzahlungen von Beteiligungen			
3333	Kapitaltransferzahlungen von Unternehmen			
3334	Kapitaltransferzahlungen von Haushalten und Organisationen ohne Erwerbscharakter			
3335	Kapitaltransferzahlungen vom Ausland			
33	Summe Einzahlungen investive Gebarung	900,00		
341	Auszahlungen aus der Investitionstätigkeit	292.300,00		
3411	Auszahlungen für den Erwerb von immateriellem Vermögen	5.900,00		
3412	Auszahlungen für den Erwerb von Grundstücken und Grundstückseinrichtungen	82.000,00		
3413	Auszahlungen für den Erwerb von Gebäuden und Bauten			

Kunst, Kultur und Kultus (Gruppe 3)

MVAG	Mittelverwendungs- und aufbringungsgruppen (1. und 2. Ebene)	VA 2020 inkl. NVA	VA 2019	RA 2018
3414	Auszahlungen für den Erwerb von technischen Anlagen, Fahrzeuge und Maschinen	70.700,00		
3415	Auszahlungen für den Erwerb von Amts-, Betriebs- und Geschäftsausstattung	103.700,00		
3416	Auszahlungen für den Erwerb von Kulturgütern	30.000,00		
3417	Auszahlungen für den Erwerb von Beteiligungen			
342	Auszahlungen von gewährten Darlehen sowie gewährten Vorschüssen	0,00		
3421	Auszahlung von Darlehen an Träger des öffentlichen Rechts			
3422	Auszahlung von Darlehen an Beteiligungen			
3423	Auszahlung von Darlehen an Unternehmen und Haushalte			
3425	Auszahlungen von Vorschüssen und Anzahlungen			
343	Auszahlungen aus Kapitaltransfers	0,00		
3431	Kapitaltransferzahlungen an Träger des öffentlichen Rechts			
3432	Kapitaltransferzahlungen an Beteiligungen			
3433	Kapitaltransferzahlungen an Unternehmen (Finanzunternehmen)			
3434	Kapitaltransferzahlungen an Haushalte und Organisationen ohne Erwerbscharakter			
3435	Kapitaltransferzahlungen an das Ausland			
34	Summe Auszahlungen investive Gebarung	292.300,00		
SA2	Saldo (2) Geldfluss aus der Investiven Gebarung (33 – 34)	-291.400,00		
SA3	Saldo (3) Nettofinanzierungssaldo (Saldo 1 + Saldo 2)	-4.303.900,00		
351	Einzahlungen aus der Aufnahme von Finanzschulden	0,00		
3511	Einzahlungen aus empfangenen Darlehen von öffentlichen Körperschaften und Rechtsträgern			
3512	Einzahlungen aus empfangenen Darlehen von Beteiligungen			
3513	Einzahlungen aus empfangenen Darlehen von Unternehmen und privaten Haushalten			
3514	Einzahlungen aus Finanzschulden (Finanzunternehmen)			
353	Einzahlungen infolge eines Kapitaltausch bei derivativen Finanzinstrumenten mit Grundgeschäft	0,00		
3530	Einzahlungen infolge eines Kapitaltausch bei derivativen Finanzinstrumenten mit Grundgeschäft			
355	Einzahlungen aus dem Abgang von Finanzinstrumenten	0,00		
3550	Einzahlungen aus dem Abgang von Finanzinstrumenten			
35	Summe Einzahlungen aus der Finanzierungstätigkeit	0,00		
361	Auszahlungen aus der Tilgung von Finanzschulden	0,00		
3611	Auszahlungen aus empfangenen Darlehen von öffentlichen Körperschaften und Rechtsträgern			
3612	Auszahlungen aus empfangenen Darlehen von Beteiligungen			

Kunst, Kultur und Kultus (Gruppe 3)

MVAG	Mittelverwendungs- und aufbringungsgruppen (1. und 2. Ebene)	VA 2020 inkl. NVA	VA 2019	RA 2018
3613	Auszahlungen aus empfangenen Darlehen von Unternehmen und privaten Haushalten			
3614	Auszahlungen aus Finanzschulden			
3615	Auszahlung aus der Rückzahlung von Leasingverbindlichkeiten			
363	Auszahlungen infolge eines Kapitaltausch bei derivativen Finanzinstrumenten mit Grundgeschäft	0,00		
3630	Auszahlungen infolge eines Kapitaltausch bei derivativen Finanzinstrumenten mit Grundgeschäft			
365	Auszahlungen für den Erwerb von Finanzinstrumenten	0,00		
3650	Auszahlungen für den Erwerb von Finanzinstrumenten			
36	Summe Auszahlungen aus der Finanzierungstätigkeit	0,00		
SA4	Saldo (4) Geldfluss aus der Finanzierungstätigkeit (35 – 36)	0,00		
SA5	Saldo (5) Geldfluss aus der voranschlagswirksamen Gebarung (Saldo 3 + Saldo 4)	-4.303.900,00		

Soziale Wohlfahrt und Wohnbauförderung (Gruppe 4)

MVAG	Mittelverwendungs- und aufbringungsgruppen (1. und 2. Ebene)	VA 2020 inkl. NVA	VA 2019	RA 2018
311	Einzahlungen aus der operativen Verwaltungstätigkeit	150.700,00		
3111	Einzahlungen aus eigenen Abgaben			
3112	Einzahlungen aus Ertragsanteilen			
3113	Einzahlungen aus Gebühren			
3114	Einzahlungen aus Leistungen	11.500,00		
3115	Einzahlungen aus Besitz und wirtschaftlicher Tätigkeit	6.200,00		
3116	Einzahlungen aus Veräußerung von geringwertigen Wirtschaftsgütern (GWG) und sonstige Einzahlungen	133.000,00		
312	Einzahlungen aus Transfers (ohne Kapitaltransfers)	0,00		
3121	Transferzahlungen von Trägern des öffentlichen Rechts			
3122	Transferzahlungen von Beteiligungen			
3123	Transferzahlungen von Unternehmen (inkl. Finanzunternehmen)			
3124	Transferzahlungen von Haushalte und Organisationen ohne Erwerbscharakter			
3125	Transferzahlungen vom Ausland			
3126	Investitions- und Tilgungszuschüsse zwischen Unternehmungen und Betrieben der Gebietskörperschaft und der Gebietskörperschaft			
313	Einzahlungen aus Finanzerträgen	0,00		
3131	Einzahlungen aus Zinserträgen			
3133	Einzahlungen aus Gewinnentnahmen von marktbestimmten Betrieben			
3134	Sonstige Einzahlungen aus Finanzerträgen			
3135	Einzahlungen aus Dividenden/Gewinnausschüttungen			
31	Summe Einzahlungen operative Gebarung	150.700,00		
321	Auszahlungen aus Personalaufwand	42.200,00		
3211	Auszahlungen für Personalaufwand Bezüge, Nebengebühren, und Mehrleistungsvergütungen)	33.500,00		
3212	Auszahlungen für gesetzliche und freiwillige Sozialaufwendungen	8.700,00		
3213	Auszahlungen aus sonstigem Personalaufwand			
322	Auszahlungen aus Sachaufwand (ohne Transferaufwand)	384.600,00		
3221	Auszahlungen für Gebrauchs- und Verbrauchsgüter, Handelswaren	12.300,00		
3222	Auszahlungen für Verwaltungs- und Betriebsaufwand	1.700,00		
3223	Auszahlungen für Leasing- und Mietaufwand			
3224	Auszahlungen für Instandhaltung	2.600,00		
3225	Sonstige Auszahlungen aus Sachaufwand	368.000,00		
323	Auszahlungen aus Transfers (ohne Kapitaltransfers)	4.109.100,00		
3231	Transferzahlungen an Träger des öffentlichen Rechts	3.503.200,00		
3232	Transferzahlungen an Beteiligungen			
3233	Transferzahlungen an Unternehmen (inkl. Finanzunternehmen)			

Soziale Wohlfahrt und Wohnbauförderung (Gruppe 4)

MVAG	Mittelverwendungs- und aufbringungsgruppen (1. und 2. Ebene)	VA 2020 inkl. NVA	VA 2019	RA 2018
3234	Transferzahlungen an Haushalte und Organisationen ohne Erwerbscharakter	605.900,00		
3235	Transferzahlungen an das Ausland			
3236	Investitions- und Tilgungszuschüsse zwischen Unternehmungen und Betrieben der Gebietskörperschaft und der Gebietskörperschaft			
324	Auszahlungen aus Finanzaufwand	0,00		
3241	Auszahlungen für Zinsaufwand, für Finanzierungsleasing, für Forderungskauf, für Finanzschulden und derivative Finanzinstrumente m			
3242	Auszahlungen für Zinsen aus derivativen Finanzinstrumenten ohne Grundgeschäft			
3243	Auszahlung aus Gewinnentnahmen von marktbestimmten Betrieben			
3244	Sonstige Auszahlungen aus Finanzaufwendungen			
32	Summe Auszahlungen operative Gebarung	4.535.900,00		
SA1	Saldo (1) Geldfluss aus der Operativen Gebarung (31 – 32)	-4.385.200,00		
331	Einzahlungen aus der Investitionstätigkeit	1.300,00		
3311	Einzahlungen aus der Veräußerung von immateriellem Vermögen			
3312	Einzahlungen aus der Veräußerung von Grundstücken und Grundstückeinrichtungen			
3313	Einzahlungen aus der Veräußerung von Gebäuden und Bauten			
3314	Einzahlungen aus der Veräußerung von technischen Anlagen, Fahrzeuge und Maschinen	1.300,00		
3315	Einzahlungen aus der Veräußerung von Amts-, Betriebs- und Geschäftsausstattung			
3316	Einzahlungen aus der Veräußerung von Kulturgütern			
3317	Einzahlungen aus der Veräußerung von Beteiligungen			
332	Einzahlungen aus der Rückzahlung von Darlehen sowie gewährten Vorschüssen	0,00		
3321	Einzahlungen aus Darlehen an Träger des öffentlichen Rechts			
3322	Einzahlungen aus Darlehen an Beteiligungen			
3323	Einzahlungen aus Darlehen an Unternehmen und Haushalte			
3325	Einzahlungen aus Vorschüssen und Anzahlungen			
333	Einzahlungen aus Kapitaltransfers	0,00		
3331	Kapitaltransferzahlungen von Trägern des öffentlichen Rechts			
3332	Kapitaltransferzahlungen von Beteiligungen			
3333	Kapitaltransferzahlungen von Unternehmen			
3334	Kapitaltransferzahlungen von Haushalten und Organisationen ohne Erwerbscharakter			
3335	Kapitaltransferzahlungen vom Ausland			
33	Summe Einzahlungen investive Gebarung	1.300,00		
341	Auszahlungen aus der Investitionstätigkeit	0,00		
3411	Auszahlungen für den Erwerb von immateriellem Vermögen			
3412	Auszahlungen für den Erwerb von Grundstücken und Grundstückseinrichtungen			
3413	Auszahlungen für den Erwerb von Gebäuden und Bauten			

Soziale Wohlfahrt und Wohnbauförderung (Gruppe 4)

MVAG	Mittelverwendungs- und aufbringungsgruppen (1. und 2. Ebene)	VA 2020 inkl. NVA	VA 2019	RA 2018
3414	Auszahlungen für den Erwerb von technischen Anlagen, Fahrzeuge und Maschinen			
3415	Auszahlungen für den Erwerb von Amts-, Betriebs- und Geschäftsausstattung			
3416	Auszahlungen für den Erwerb von Kulturgütern			
3417	Auszahlungen für den Erwerb von Beteiligungen			
342	Auszahlungen von gewährten Darlehen sowie gewährten Vorschüssen	0,00		
3421	Auszahlung von Darlehen an Träger des öffentlichen Rechts			
3422	Auszahlung von Darlehen an Beteiligungen			
3423	Auszahlung von Darlehen an Unternehmen und Haushalte			
3425	Auszahlungen von Vorschüssen und Anzahlungen			
343	Auszahlungen aus Kapitaltransfers	0,00		
3431	Kapitaltransferzahlungen an Träger des öffentlichen Rechts			
3432	Kapitaltransferzahlungen an Beteiligungen			
3433	Kapitaltransferzahlungen an Unternehmen (Finanzunternehmen)			
3434	Kapitaltransferzahlungen an Haushalte und Organisationen ohne Erwerbscharakter			
3435	Kapitaltransferzahlungen an das Ausland			
34	Summe Auszahlungen investive Gebarung	0,00		
SA2	Saldo (2) Geldfluss aus der Investiven Gebarung (33 – 34)	1.300,00		
SA3	Saldo (3) Nettofinanzierungssaldo (Saldo 1 + Saldo 2)	-4.383.900,00		
351	Einzahlungen aus der Aufnahme von Finanzschulden	0,00		
3511	Einzahlungen aus empfangenen Darlehen von öffentlichen Körperschaften und Rechtsträgern			
3512	Einzahlungen aus empfangenen Darlehen von Beteiligungen			
3513	Einzahlungen aus empfangenen Darlehen von Unternehmen und privaten Haushalten			
3514	Einzahlungen aus Finanzschulden (Finanzunternehmen)			
353	Einzahlungen infolge eines Kapitaltausch bei derivativen Finanzinstrumenten mit Grundgeschäft	0,00		
3530	Einzahlungen infolge eines Kapitaltausch bei derivativen Finanzinstrumenten mit Grundgeschäft			
355	Einzahlungen aus dem Abgang von Finanzinstrumenten	0,00		
3550	Einzahlungen aus dem Abgang von Finanzinstrumenten			
35	Summe Einzahlungen aus der Finanzierungstätigkeit	0,00		
361	Auszahlungen aus der Tilgung von Finanzschulden	0,00		
3611	Auszahlungen aus empfangenen Darlehen von öffentlichen Körperschaften und Rechtsträgern			
3612	Auszahlungen aus empfangenen Darlehen von Beteiligungen			

Soziale Wohlfahrt und Wohnbauförderung (Gruppe 4)

MVAG	Mittelverwendungs- und aufbringungsgruppen (1. und 2. Ebene)	VA 2020 inkl. NVA	VA 2019	RA 2018
3613	Auszahlungen aus empfangenen Darlehen von Unternehmen und privaten Haushalten			
3614	Auszahlungen aus Finanzschulden			
3615	Auszahlung aus der Rückzahlung von Leasingverbindlichkeiten			
363	Auszahlungen infolge eines Kapitaltausch bei derivativen Finanzinstrumenten mit Grundgeschäft	0,00		
3630	Auszahlungen infolge eines Kapitaltausch bei derivativen Finanzinstrumenten mit Grundgeschäft			
365	Auszahlungen für den Erwerb von Finanzinstrumenten	0,00		
3650	Auszahlungen für den Erwerb von Finanzinstrumenten			
36	Summe Auszahlungen aus der Finanzierungstätigkeit	0,00		
SA4	Saldo (4) Geldfluss aus der Finanzierungstätigkeit (35 – 36)	0,00		
SA5	Saldo (5) Geldfluss aus der voranschlagswirksamen Gebarung (Saldo 3 + Saldo 4)	-4.383.900,00		

Gesundheit (Gruppe 5)

MVAG	Mittelverwendungs- und aufbringungsgruppen (1. und 2. Ebene)	VA 2020 inkl. NVA	VA 2019	RA 2018
311	Einzahlungen aus der operativen Verwaltungstätigkeit	54.400,00		
3111	Einzahlungen aus eigenen Abgaben			
3112	Einzahlungen aus Ertragsanteilen			
3113	Einzahlungen aus Gebühren			
3114	Einzahlungen aus Leistungen	4.400,00		
3115	Einzahlungen aus Besitz und wirtschaftlicher Tätigkeit			
3116	Einzahlungen aus Veräußerung von geringwertigen Wirtschaftsgütern (GWG) und sonstige Einzahlungen	50.000,00		
312	Einzahlungen aus Transfers (ohne Kapitaltransfers)	200,00		
3121	Transferzahlungen von Trägern des öffentlichen Rechts	200,00		
3122	Transferzahlungen von Beteiligungen			
3123	Transferzahlungen von Unternehmen (inkl. Finanzunternehmen)			
3124	Transferzahlungen von Haushalte und Organisationen ohne Erwerbscharakter			
3125	Transferzahlungen vom Ausland			
3126	Investitions- und Tilgungszuschüsse zwischen Unternehmungen und Betrieben der Gebietskörperschaft und der Gebietskörperschaft			
313	Einzahlungen aus Finanzerträgen	0,00		
3131	Einzahlungen aus Zinserträgen			
3133	Einzahlungen aus Gewinnentnahmen von marktbestimmten Betrieben			
3134	Sonstige Einzahlungen aus Finanzerträgen			
3135	Einzahlungen aus Dividenden/Gewinnausschüttungen			
31	Summe Einzahlungen operative Gebarung	54.600,00		
321	Auszahlungen aus Personalaufwand	6.700,00		
3211	Auszahlungen für Personalaufwand Bezüge, Nebengebühren, und Mehrleistungsvergütungen)	6.700,00		
3212	Auszahlungen für gesetzliche und freiwillige Sozialaufwendungen			
3213	Auszahlungen aus sonstigem Personalaufwand			
322	Auszahlungen aus Sachaufwand (ohne Transferaufwand)	119.400,00		
3221	Auszahlungen für Gebrauchs- und Verbrauchsgüter, Handelswaren	30.100,00		
3222	Auszahlungen für Verwaltungs- und Betriebsaufwand	3.400,00		
3223	Auszahlungen für Leasing- und Mietaufwand			
3224	Auszahlungen für Instandhaltung	2.000,00		
3225	Sonstige Auszahlungen aus Sachaufwand	83.900,00		
323	Auszahlungen aus Transfers (ohne Kapitaltransfers)	4.106.300,00		
3231	Transferzahlungen an Träger des öffentlichen Rechts	3.942.300,00		
3232	Transferzahlungen an Beteiligungen			
3233	Transferzahlungen an Unternehmen (inkl. Finanzunternehmen)			

Gesundheit (Gruppe 5)

MVAG	Mittelverwendungs- und aufbringungsgruppen (1. und 2. Ebene)	VA 2020 inkl. NVA	VA 2019	RA 2018
3234	Transferzahlungen an Haushalte und Organisationen ohne Erwerbscharakter	164.000,00		
3235	Transferzahlungen an das Ausland			
3236	Investitions- und Tilgungszuschüsse zwischen Unternehmungen und Betrieben der Gebietskörperschaft und der Gebietskörperschaft			
324	Auszahlungen aus Finanzaufwand	500,00		
3241	Auszahlungen für Zinsaufwand, für Finanzierungsleasing, für Forderungskauf, für Finanzschulden und derivative Finanzinstrumente m	500,00		
3242	Auszahlungen für Zinsen aus derivativen Finanzinstrumenten ohne Grundgeschäft			
3243	Auszahlung aus Gewinnentnahmen von marktbestimmten Betrieben			
3244	Sonstige Auszahlungen aus Finanzaufwendungen			
32	Summe Auszahlungen operative Gebarung	4.232.900,00		
SA1	Saldo (1) Geldfluss aus der Operativen Gebarung (31 – 32)	-4.178.300,00		
331	Einzahlungen aus der Investitionstätigkeit	0,00		
3311	Einzahlungen aus der Veräußerung von immateriellem Vermögen			
3312	Einzahlungen aus der Veräußerung von Grundstücken und Grundstückeinrichtungen			
3313	Einzahlungen aus der Veräußerung von Gebäuden und Bauten			
3314	Einzahlungen aus der Veräußerung von technischen Anlagen, Fahrzeuge und Maschinen			
3315	Einzahlungen aus der Veräußerung von Amts-, Betriebs- und Geschäftsausstattung			
3316	Einzahlungen aus der Veräußerung von Kulturgütern			
3317	Einzahlungen aus der Veräußerung von Beteiligungen			
332	Einzahlungen aus der Rückzahlung von Darlehen sowie gewährten Vorschüssen	0,00		
3321	Einzahlungen aus Darlehen an Träger des öffentlichen Rechts			
3322	Einzahlungen aus Darlehen an Beteiligungen			
3323	Einzahlungen aus Darlehen an Unternehmen und Haushalte			
3325	Einzahlungen aus Vorschüssen und Anzahlungen			
333	Einzahlungen aus Kapitaltransfers	79.400,00		
3331	Kapitaltransferzahlungen von Trägern des öffentlichen Rechts	79.400,00		
3332	Kapitaltransferzahlungen von Beteiligungen			
3333	Kapitaltransferzahlungen von Unternehmen			
3334	Kapitaltransferzahlungen von Haushalten und Organisationen ohne Erwerbscharakter			
3335	Kapitaltransferzahlungen vom Ausland			
33	Summe Einzahlungen investive Gebarung	79.400,00		
341	Auszahlungen aus der Investitionstätigkeit	364.200,00		
3411	Auszahlungen für den Erwerb von immateriellem Vermögen			
3412	Auszahlungen für den Erwerb von Grundstücken und Grundstückseinrichtungen	300.000,00		
3413	Auszahlungen für den Erwerb von Gebäuden und Bauten			

Gesundheit (Gruppe 5)

MVAG	Mittelverwendungs- und aufbringungsgruppen (1. und 2. Ebene)	VA 2020 inkl. NVA	VA 2019	RA 2018
3414	Auszahlungen für den Erwerb von technischen Anlagen, Fahrzeuge und Maschinen	60.000,00		
3415	Auszahlungen für den Erwerb von Amts-, Betriebs- und Geschäftsausstattung	4.200,00		
3416	Auszahlungen für den Erwerb von Kulturgütern			
3417	Auszahlungen für den Erwerb von Beteiligungen			
342	Auszahlungen von gewährten Darlehen sowie gewährten Vorschüssen	0,00		
3421	Auszahlung von Darlehen an Träger des öffentlichen Rechts			
3422	Auszahlung von Darlehen an Beteiligungen			
3423	Auszahlung von Darlehen an Unternehmen und Haushalte			
3425	Auszahlungen von Vorschüssen und Anzahlungen			
343	Auszahlungen aus Kapitaltransfers	0,00		
3431	Kapitaltransferzahlungen an Träger des öffentlichen Rechts			
3432	Kapitaltransferzahlungen an Beteiligungen			
3433	Kapitaltransferzahlungen an Unternehmen (Finanzunternehmen)			
3434	Kapitaltransferzahlungen an Haushalte und Organisationen ohne Erwerbscharakter			
3435	Kapitaltransferzahlungen an das Ausland			
34	Summe Auszahlungen investive Gebarung	364.200,00		
SA2	Saldo (2) Geldfluss aus der Investiven Gebarung (33 – 34)	-284.800,00		
SA3	Saldo (3) Nettofinanzierungssaldo (Saldo 1 + Saldo 2)	-4.463.100,00		
351	Einzahlungen aus der Aufnahme von Finanzschulden	250.000,00		
3511	Einzahlungen aus empfangenen Darlehen von öffentlichen Körperschaften und Rechtsträgern			
3512	Einzahlungen aus empfangenen Darlehen von Beteiligungen			
3513	Einzahlungen aus empfangenen Darlehen von Unternehmen und privaten Haushalten			
3514	Einzahlungen aus Finanzschulden (Finanzunternehmen)	250.000,00		
353	Einzahlungen infolge eines Kapitaltausch bei derivativen Finanzinstrumenten mit Grundgeschäft	0,00		
3530	Einzahlungen infolge eines Kapitaltausch bei derivativen Finanzinstrumenten mit Grundgeschäft			
355	Einzahlungen aus dem Abgang von Finanzinstrumenten	0,00		
3550	Einzahlungen aus dem Abgang von Finanzinstrumenten			
35	Summe Einzahlungen aus der Finanzierungstätigkeit	250.000,00		
361	Auszahlungen aus der Tilgung von Finanzschulden	9.600,00		
3611	Auszahlungen aus empfangenen Darlehen von öffentlichen Körperschaften und Rechtsträgern			
3612	Auszahlungen aus empfangenen Darlehen von Beteiligungen			

Gesundheit (Gruppe 5)

MVAG	Mittelverwendungs- und aufbringungsgruppen (1. und 2. Ebene)	VA 2020 inkl. NVA	VA 2019	RA 2018
3613	Auszahlungen aus empfangenen Darlehen von Unternehmen und privaten Haushalten			
3614	Auszahlungen aus Finanzschulden	9.600,00		
3615	Auszahlung aus der Rückzahlung von Leasingverbindlichkeiten			
363	Auszahlungen infolge eines Kapitaltausch bei derivativen Finanzinstrumenten mit Grundgeschäft	0,00		
3630	Auszahlungen infolge eines Kapitaltausch bei derivativen Finanzinstrumenten mit Grundgeschäft			
365	Auszahlungen für den Erwerb von Finanzinstrumenten	0,00		
3650	Auszahlungen für den Erwerb von Finanzinstrumenten			
36	Summe Auszahlungen aus der Finanzierungstätigkeit	9.600,00		
SA4	Saldo (4) Geldfluss aus der Finanzierungstätigkeit (35 – 36)	240.400,00		
SA5	Saldo (5) Geldfluss aus der voranschlagswirksamen Gebarung (Saldo 3 + Saldo 4)	-4.222.700,00		

Straßen- und Wasserbau, Verkehr (Gruppe 6)

MVAG	Mittelverwendungs- und aufbringungsgruppen (1. und 2. Ebene)	VA 2020 inkl. NVA	VA 2019	RA 2018
311	Einzahlungen aus der operativen Verwaltungstätigkeit	567.900,00		
3111	Einzahlungen aus eigenen Abgaben			
3112	Einzahlungen aus Ertragsanteilen			
3113	Einzahlungen aus Gebühren			
3114	Einzahlungen aus Leistungen			
3115	Einzahlungen aus Besitz und wirtschaftlicher Tätigkeit	1.700,00		
3116	Einzahlungen aus Veräußerung von geringwertigen Wirtschaftsgütern (GWG) und sonstige Einzahlungen	566.200,00		
312	Einzahlungen aus Transfers (ohne Kapitaltransfers)	354.600,00		
3121	Transferzahlungen von Trägern des öffentlichen Rechts	174.600,00		
3122	Transferzahlungen von Beteiligungen			
3123	Transferzahlungen von Unternehmen (inkl. Finanzunternehmen)			
3124	Transferzahlungen von Haushalte und Organisationen ohne Erwerbscharakter	180.000,00		
3125	Transferzahlungen vom Ausland			
3126	Investitions- und Tilgungszuschüsse zwischen Unternehmungen und Betrieben der Gebietskörperschaft und der Gebietskörperschaft			
313	Einzahlungen aus Finanzerträgen	0,00		
3131	Einzahlungen aus Zinserträgen			
3133	Einzahlungen aus Gewinnentnahmen von marktbestimmten Betrieben			
3134	Sonstige Einzahlungen aus Finanzerträgen			
3135	Einzahlungen aus Dividenden/Gewinnausschüttungen			
31	Summe Einzahlungen operative Gebarung	922.500,00		
321	Auszahlungen aus Personalaufwand	0,00		
3211	Auszahlungen für Personalaufwand Bezüge, Nebengebühren, und Mehrleistungsvergütungen)			
3212	Auszahlungen für gesetzliche und freiwillige Sozialaufwendungen			
3213	Auszahlungen aus sonstigem Personalaufwand			
322	Auszahlungen aus Sachaufwand (ohne Transferaufwand)	1.690.800,00		
3221	Auszahlungen für Gebrauchs- und Verbrauchsgüter, Handelswaren	66.600,00		
3222	Auszahlungen für Verwaltungs- und Betriebsaufwand	10.500,00		
3223	Auszahlungen für Leasing- und Mietaufwand	100,00		
3224	Auszahlungen für Instandhaltung	1.364.500,00		
3225	Sonstige Auszahlungen aus Sachaufwand	249.100,00		
323	Auszahlungen aus Transfers (ohne Kapitaltransfers)	0,00		
3231	Transferzahlungen an Träger des öffentlichen Rechts			
3232	Transferzahlungen an Beteiligungen			
3233	Transferzahlungen an Unternehmen (inkl. Finanzunternehmen)			

Straßen- und Wasserbau, Verkehr (Gruppe 6)

MVAG	Mittelverwendungs- und aufbringungsgruppen (1. und 2. Ebene)	VA 2020 inkl. NVA	VA 2019	RA 2018
3234	Transferzahlungen an Haushalte und Organisationen ohne Erwerbscharakter			
3235	Transferzahlungen an das Ausland			
3236	Investitions- und Tilgungszuschüsse zwischen Unternehmungen und Betrieben der Gebietskörperschaft und der Gebietskörperschaft			
324	Auszahlungen aus Finanzaufwand	23.100,00		
3241	Auszahlungen für Zinsaufwand, für Finanzierungsleasing, für Forderungskauf, für Finanzschulden und derivative Finanzinstrumente m	23.100,00		
3242	Auszahlungen für Zinsen aus derivativen Finanzinstrumenten ohne Grundgeschäft			
3243	Auszahlung aus Gewinnentnahmen von marktbestimmten Betrieben			
3244	Sonstige Auszahlungen aus Finanzaufwendungen			
32	Summe Auszahlungen operative Gebarung	1.713.900,00		
SA1	Saldo (1) Geldfluss aus der Operativen Gebarung (31 – 32)	-791.400,00		
331	Einzahlungen aus der Investitionstätigkeit	0,00		
3311	Einzahlungen aus der Veräußerung von immateriellem Vermögen			
3312	Einzahlungen aus der Veräußerung von Grundstücken und Grundstückeinrichtungen			
3313	Einzahlungen aus der Veräußerung von Gebäuden und Bauten			
3314	Einzahlungen aus der Veräußerung von technischen Anlagen, Fahrzeuge und Maschinen			
3315	Einzahlungen aus der Veräußerung von Amts-, Betriebs- und Geschäftsausstattung			
3316	Einzahlungen aus der Veräußerung von Kulturgütern			
3317	Einzahlungen aus der Veräußerung von Beteiligungen			
332	Einzahlungen aus der Rückzahlung von Darlehen sowie gewährten Vorschüssen	0,00		
3321	Einzahlungen aus Darlehen an Träger des öffentlichen Rechts			
3322	Einzahlungen aus Darlehen an Beteiligungen			
3323	Einzahlungen aus Darlehen an Unternehmen und Haushalte			
3325	Einzahlungen aus Vorschüssen und Anzahlungen			
333	Einzahlungen aus Kapitaltransfers	450.000,00		
3331	Kapitaltransferzahlungen von Trägern des öffentlichen Rechts	450.000,00		
3332	Kapitaltransferzahlungen von Beteiligungen			
3333	Kapitaltransferzahlungen von Unternehmen			
3334	Kapitaltransferzahlungen von Haushalten und Organisationen ohne Erwerbscharakter			
3335	Kapitaltransferzahlungen vom Ausland			
33	Summe Einzahlungen investive Gebarung	450.000,00		
341	Auszahlungen aus der Investitionstätigkeit	1.925.500,00		
3411	Auszahlungen für den Erwerb von immateriellem Vermögen			
3412	Auszahlungen für den Erwerb von Grundstücken und Grundstückseinrichtungen	1.820.000,00		
3413	Auszahlungen für den Erwerb von Gebäuden und Bauten	33.000,00		

Straßen- und Wasserbau, Verkehr (Gruppe 6)

MVAG	Mittelverwendungs- und aufbringungsgruppen (1. und 2. Ebene)	VA 2020 inkl. NVA	VA 2019	RA 2018
3414	Auszahlungen für den Erwerb von technischen Anlagen, Fahrzeuge und Maschinen	12.000,00		
3415	Auszahlungen für den Erwerb von Amts-, Betriebs- und Geschäftsausstattung	60.500,00		
3416	Auszahlungen für den Erwerb von Kulturgütern			
3417	Auszahlungen für den Erwerb von Beteiligungen			
342	Auszahlungen von gewährten Darlehen sowie gewährten Vorschüssen	0,00		
3421	Auszahlung von Darlehen an Träger des öffentlichen Rechts			
3422	Auszahlung von Darlehen an Beteiligungen			
3423	Auszahlung von Darlehen an Unternehmen und Haushalte			
3425	Auszahlungen von Vorschüssen und Anzahlungen			
343	Auszahlungen aus Kapitaltransfers	0,00		
3431	Kapitaltransferzahlungen an Träger des öffentlichen Rechts			
3432	Kapitaltransferzahlungen an Beteiligungen			
3433	Kapitaltransferzahlungen an Unternehmen (Finanzunternehmen)			
3434	Kapitaltransferzahlungen an Haushalte und Organisationen ohne Erwerbscharakter			
3435	Kapitaltransferzahlungen an das Ausland			
34	Summe Auszahlungen investive Gebarung	1.925.500,00		
SA2	Saldo (2) Geldfluss aus der Investiven Gebarung (33 – 34)	-1.475.500,00		
SA3	Saldo (3) Nettofinanzierungssaldo (Saldo 1 + Saldo 2)	-2.266.900,00		
351	Einzahlungen aus der Aufnahme von Finanzschulden	605.300,00		
3511	Einzahlungen aus empfangenen Darlehen von öffentlichen Körperschaften und Rechtsträgern			
3512	Einzahlungen aus empfangenen Darlehen von Beteiligungen			
3513	Einzahlungen aus empfangenen Darlehen von Unternehmen und privaten Haushalten			
3514	Einzahlungen aus Finanzschulden (Finanzunternehmen)	605.300,00		
353	Einzahlungen infolge eines Kapitaltausch bei derivativen Finanzinstrumenten mit Grundgeschäft	0,00		
3530	Einzahlungen infolge eines Kapitaltausch bei derivativen Finanzinstrumenten mit Grundgeschäft			
355	Einzahlungen aus dem Abgang von Finanzinstrumenten	0,00		
3550	Einzahlungen aus dem Abgang von Finanzinstrumenten			
35	Summe Einzahlungen aus der Finanzierungstätigkeit	605.300,00		
361	Auszahlungen aus der Tilgung von Finanzschulden	423.600,00		
3611	Auszahlungen aus empfangenen Darlehen von öffentlichen Körperschaften und Rechtsträgern			
3612	Auszahlungen aus empfangenen Darlehen von Beteiligungen			

Straßen- und Wasserbau, Verkehr (Gruppe 6)

MVAG	Mittelverwendungs- und aufbringungsgruppen (1. und 2. Ebene)	VA 2020 inkl. NVA	VA 2019	RA 2018
3613	Auszahlungen aus empfangenen Darlehen von Unternehmen und privaten Haushalten			
3614	Auszahlungen aus Finanzschulden	423.600,00		
3615	Auszahlung aus der Rückzahlung von Leasingverbindlichkeiten			
363	Auszahlungen infolge eines Kapitaltausch bei derivativen Finanzinstrumenten mit Grundgeschäft	0,00		
3630	Auszahlungen infolge eines Kapitaltausch bei derivativen Finanzinstrumenten mit Grundgeschäft			
365	Auszahlungen für den Erwerb von Finanzinstrumenten	0,00		
3650	Auszahlungen für den Erwerb von Finanzinstrumenten			
36	Summe Auszahlungen aus der Finanzierungstätigkeit	423.600,00		
SA4	Saldo (4) Geldfluss aus der Finanzierungstätigkeit (35 – 36)	181.700,00		
SA5	Saldo (5) Geldfluss aus der voranschlagswirksamen Gebarung (Saldo 3 + Saldo 4)	-2.085.200,00		

Wirtschaftsförderung (Gruppe 7)

MVAG	Mittelverwendungs- und aufbringungsgruppen (1. und 2. Ebene)	VA 2020 inkl. NVA	VA 2019	RA 2018
311	Einzahlungen aus der operativen Verwaltungstätigkeit	0,00		
3111	Einzahlungen aus eigenen Abgaben			
3112	Einzahlungen aus Ertragsanteilen			
3113	Einzahlungen aus Gebühren			
3114	Einzahlungen aus Leistungen			
3115	Einzahlungen aus Besitz und wirtschaftlicher Tätigkeit			
3116	Einzahlungen aus Veräußerung von geringwertigen Wirtschaftsgütern (GWG) und sonstige Einzahlungen			
312	Einzahlungen aus Transfers (ohne Kapitaltransfers)	0,00		
3121	Transferzahlungen von Trägern des öffentlichen Rechts			
3122	Transferzahlungen von Beteiligungen			
3123	Transferzahlungen von Unternehmen (inkl. Finanzunternehmen)			
3124	Transferzahlungen von Haushalte und Organisationen ohne Erwerbscharakter			
3125	Transferzahlungen vom Ausland			
3126	Investitions- und Tilgungszuschüsse zwischen Unternehmungen und Betrieben der Gebietskörperschaft und der Gebietskörperschaft			
313	Einzahlungen aus Finanzerträgen	0,00		
3131	Einzahlungen aus Zinserträgen			
3133	Einzahlungen aus Gewinnentnahmen von marktbestimmten Betrieben			
3134	Sonstige Einzahlungen aus Finanzerträgen			
3135	Einzahlungen aus Dividenden/Gewinnausschüttungen			
31	Summe Einzahlungen operative Gebarung	0,00		
321	Auszahlungen aus Personalaufwand	0,00		
3211	Auszahlungen für Personalaufwand Bezüge, Nebengebühren, und Mehrleistungsvergütungen)			
3212	Auszahlungen für gesetzliche und freiwillige Sozialaufwendungen			
3213	Auszahlungen aus sonstigem Personalaufwand			
322	Auszahlungen aus Sachaufwand (ohne Transferaufwand)	0,00		
3221	Auszahlungen für Gebrauchs- und Verbrauchsgüter, Handelswaren			
3222	Auszahlungen für Verwaltungs- und Betriebsaufwand			
3223	Auszahlungen für Leasing- und Mietaufwand			
3224	Auszahlungen für Instandhaltung			
3225	Sonstige Auszahlungen aus Sachaufwand			
323	Auszahlungen aus Transfers (ohne Kapitaltransfers)	30.200,00		
3231	Transferzahlungen an Träger des öffentlichen Rechts			
3232	Transferzahlungen an Beteiligungen			
3233	Transferzahlungen an Unternehmen (inkl. Finanzunternehmen)			
		29.200,00		

Wirtschaftsförderung (Gruppe 7)

MVAG	Mittelverwendungs- und aufbringungsgruppen (1. und 2. Ebene)	VA 2020 inkl. NVA	VA 2019	RA 2018
3234	Transferzahlungen an Haushalte und Organisationen ohne Erwerbscharakter	1.000,00		
3235	Transferzahlungen an das Ausland			
3236	Investitions- und Tilgungszuschüsse zwischen Unternehmungen und Betrieben der Gebietskörperschaft und der Gebietskörperschaft			
324	Auszahlungen aus Finanzaufwand	0,00		
3241	Auszahlungen für Zinsaufwand, für Finanzierungsleasing, für Forderungskauf, für Finanzschulden und derivative Finanzinstrumente m			
3242	Auszahlungen für Zinsen aus derivativen Finanzinstrumenten ohne Grundgeschäft			
3243	Auszahlung aus Gewinnentnahmen von marktbestimmten Betrieben			
3244	Sonstige Auszahlungen aus Finanzaufwendungen			
32	Summe Auszahlungen operative Gebarung	30.200,00		
SA1	Saldo (1) Geldfluss aus der Operativen Gebarung (31 – 32)	-30.200,00		
331	Einzahlungen aus der Investitionstätigkeit	0,00		
3311	Einzahlungen aus der Veräußerung von immateriellem Vermögen			
3312	Einzahlungen aus der Veräußerung von Grundstücken und Grundstückeinrichtungen			
3313	Einzahlungen aus der Veräußerung von Gebäuden und Bauten			
3314	Einzahlungen aus der Veräußerung von technischen Anlagen, Fahrzeuge und Maschinen			
3315	Einzahlungen aus der Veräußerung von Amts-, Betriebs- und Geschäftsausstattung			
3316	Einzahlungen aus der Veräußerung von Kulturgütern			
3317	Einzahlungen aus der Veräußerung von Beteiligungen			
332	Einzahlungen aus der Rückzahlung von Darlehen sowie gewährten Vorschüssen	0,00		
3321	Einzahlungen aus Darlehen an Träger des öffentlichen Rechts			
3322	Einzahlungen aus Darlehen an Beteiligungen			
3323	Einzahlungen aus Darlehen an Unternehmen und Haushalte			
3325	Einzahlungen aus Vorschüssen und Anzahlungen			
333	Einzahlungen aus Kapitaltransfers	0,00		
3331	Kapitaltransferzahlungen von Trägern des öffentlichen Rechts			
3332	Kapitaltransferzahlungen von Beteiligungen			
3333	Kapitaltransferzahlungen von Unternehmen			
3334	Kapitaltransferzahlungen von Haushalten und Organisationen ohne Erwerbscharakter			
3335	Kapitaltransferzahlungen vom Ausland			
33	Summe Einzahlungen investive Gebarung	0,00		
341	Auszahlungen aus der Investitionstätigkeit	0,00		
3411	Auszahlungen für den Erwerb von immateriellem Vermögen			
3412	Auszahlungen für den Erwerb von Grundstücken und Grundstückseinrichtungen			
3413	Auszahlungen für den Erwerb von Gebäuden und Bauten			

Wirtschaftsförderung (Gruppe 7)

MVAG	Mittelverwendungs- und aufbringungsgruppen (1. und 2. Ebene)	VA 2020 inkl. NVA	VA 2019	RA 2018
3414	Auszahlungen für den Erwerb von technischen Anlagen, Fahrzeuge und Maschinen			
3415	Auszahlungen für den Erwerb von Amts-, Betriebs- und Geschäftsausstattung			
3416	Auszahlungen für den Erwerb von Kulturgütern			
3417	Auszahlungen für den Erwerb von Beteiligungen			
342	Auszahlungen von gewährten Darlehen sowie gewährten Vorschüssen	0,00		
3421	Auszahlung von Darlehen an Träger des öffentlichen Rechts			
3422	Auszahlung von Darlehen an Beteiligungen			
3423	Auszahlung von Darlehen an Unternehmen und Haushalte			
3425	Auszahlungen von Vorschüssen und Anzahlungen			
343	Auszahlungen aus Kapitaltransfers	0,00		
3431	Kapitaltransferzahlungen an Träger des öffentlichen Rechts			
3432	Kapitaltransferzahlungen an Beteiligungen			
3433	Kapitaltransferzahlungen an Unternehmen (Finanzunternehmen)			
3434	Kapitaltransferzahlungen an Haushalte und Organisationen ohne Erwerbscharakter			
3435	Kapitaltransferzahlungen an das Ausland			
34	Summe Auszahlungen investive Gebarung	0,00		
SA2	Saldo (2) Geldfluss aus der Investiven Gebarung (33 – 34)	0,00		
SA3	Saldo (3) Nettofinanzierungssaldo (Saldo 1 + Saldo 2)	-30.200,00		
351	Einzahlungen aus der Aufnahme von Finanzschulden	0,00		
3511	Einzahlungen aus empfangenen Darlehen von öffentlichen Körperschaften und Rechtsträgern			
3512	Einzahlungen aus empfangenen Darlehen von Beteiligungen			
3513	Einzahlungen aus empfangenen Darlehen von Unternehmen und privaten Haushalten			
3514	Einzahlungen aus Finanzschulden (Finanzunternehmen)			
353	Einzahlungen infolge eines Kapitaltausch bei derivativen Finanzinstrumenten mit Grundgeschäft	0,00		
3530	Einzahlungen infolge eines Kapitaltausch bei derivativen Finanzinstrumenten mit Grundgeschäft			
355	Einzahlungen aus dem Abgang von Finanzinstrumenten	0,00		
3550	Einzahlungen aus dem Abgang von Finanzinstrumenten			
35	Summe Einzahlungen aus der Finanzierungstätigkeit	0,00		
361	Auszahlungen aus der Tilgung von Finanzschulden	0,00		
3611	Auszahlungen aus empfangenen Darlehen von öffentlichen Körperschaften und Rechtsträgern			
3612	Auszahlungen aus empfangenen Darlehen von Beteiligungen			

Wirtschaftsförderung (Gruppe 7)

MVAG	Mittelverwendungs- und aufbringungsgruppen (1. und 2. Ebene)	VA 2020 inkl. NVA	VA 2019	RA 2018
3613	Auszahlungen aus empfangenen Darlehen von Unternehmen und privaten Haushalten			
3614	Auszahlungen aus Finanzschulden			
3615	Auszahlung aus der Rückzahlung von Leasingverbindlichkeiten			
363	Auszahlungen infolge eines Kapitaltausch bei derivativen Finanzinstrumenten mit Grundgeschäft	0,00		
3630	Auszahlungen infolge eines Kapitaltausch bei derivativen Finanzinstrumenten mit Grundgeschäft			
365	Auszahlungen für den Erwerb von Finanzinstrumenten	0,00		
3650	Auszahlungen für den Erwerb von Finanzinstrumenten			
36	Summe Auszahlungen aus der Finanzierungstätigkeit	0,00		
SA4	Saldo (4) Geldfluss aus der Finanzierungstätigkeit (35 – 36)	0,00		
SA5	Saldo (5) Geldfluss aus der voranschlagswirksamen Gebarung (Saldo 3 + Saldo 4)	-30.200,00		

Dienstleistungen (Gruppe 8)

MVAG	Mittelverwendungs- und aufbringungsgruppen (1. und 2. Ebene)	VA 2020 inkl. NVA	VA 2019	RA 2018
311	Einzahlungen aus der operativen Verwaltungstätigkeit	6.626.900,00		
3111	Einzahlungen aus eigenen Abgaben	1.700,00		
3112	Einzahlungen aus Ertragsanteilen			
3113	Einzahlungen aus Gebühren	3.805.500,00		
3114	Einzahlungen aus Leistungen	181.800,00		
3115	Einzahlungen aus Besitz und wirtschaftlicher Tätigkeit	1.385.400,00		
3116	Einzahlungen aus Veräußerung von geringwertigen Wirtschaftsgütern (GWG) und sonstige Einzahlungen	1.252.500,00		
312	Einzahlungen aus Transfers (ohne Kapitaltransfers)	450.100,00		
3121	Transferzahlungen von Trägern des öffentlichen Rechts	416.600,00		
3122	Transferzahlungen von Beteiligungen			
3123	Transferzahlungen von Unternehmen (inkl. Finanzunternehmen)	33.500,00		
3124	Transferzahlungen von Haushalte und Organisationen ohne Erwerbscharakter			
3125	Transferzahlungen vom Ausland			
3126	Investitions- und Tilgungszuschüsse zwischen Unternehmungen und Betrieben der Gebietskörperschaft und der Gebietskörperschaft			
313	Einzahlungen aus Finanzerträgen	23.500,00		
3131	Einzahlungen aus Zinserträgen	23.500,00		
3133	Einzahlungen aus Gewinnentnahmen von marktbestimmten Betrieben			
3134	Sonstige Einzahlungen aus Finanzerträgen			
3135	Einzahlungen aus Dividenden/Gewinnausschüttungen			
31	Summe Einzahlungen operative Gebarung	7.100.500,00		
321	Auszahlungen aus Personalaufwand	2.027.300,00		
3211	Auszahlungen für Personalaufwand Bezüge, Nebengebühren, und Mehrleistungsvergütungen)	1.641.600,00		
3212	Auszahlungen für gesetzliche und freiwillige Sozialaufwendungen	385.700,00		
3213	Auszahlungen aus sonstigem Personalaufwand			
322	Auszahlungen aus Sachaufwand (ohne Transferaufwand)	5.652.200,00		
3221	Auszahlungen für Gebrauchs- und Verbrauchsgüter, Handelswaren	886.800,00		
3222	Auszahlungen für Verwaltungs- und Betriebsaufwand	231.500,00		
3223	Auszahlungen für Leasing- und Mietaufwand	342.400,00		
3224	Auszahlungen für Instandhaltung	1.793.300,00		
3225	Sonstige Auszahlungen aus Sachaufwand	2.398.200,00		
323	Auszahlungen aus Transfers (ohne Kapitaltransfers)	762.100,00		
3231	Transferzahlungen an Träger des öffentlichen Rechts	462.100,00		
3232	Transferzahlungen an Beteiligungen			
3233	Transferzahlungen an Unternehmen (inkl. Finanzunternehmen)	300.000,00		

Dienstleistungen (Gruppe 8)

MVAG	Mittelverwendungs- und aufbringungsgruppen (1. und 2. Ebene)	VA 2020 inkl. NVA	VA 2019	RA 2018
3234	Transferzahlungen an Haushalte und Organisationen ohne Erwerbscharakter			
3235	Transferzahlungen an das Ausland			
3236	Investitions- und Tilgungszuschüsse zwischen Unternehmungen und Betrieben der Gebietskörperschaft und der Gebietskörperschaft			
324	Auszahlungen aus Finanzaufwand	58.200,00		
3241	Auszahlungen für Zinsaufwand, für Finanzierungsleasing, für Forderungskauf, für Finanzschulden und derivative Finanzinstrumente m	57.600,00		
3242	Auszahlungen für Zinsen aus derivativen Finanzinstrumenten ohne Grundgeschäft			
3243	Auszahlung aus Gewinnentnahmen von marktbestimmten Betrieben			
3244	Sonstige Auszahlungen aus Finanzaufwendungen	600,00		
32	Summe Auszahlungen operative Gebarung	8.499.800,00		
SA1	Saldo (1) Geldfluss aus der Operativen Gebarung (31 – 32)	-1.399.300,00		
331	Einzahlungen aus der Investitionstätigkeit	8.000,00		
3311	Einzahlungen aus der Veräußerung von immateriellem Vermögen			
3312	Einzahlungen aus der Veräußerung von Grundstücken und Grundstückeinrichtungen			
3313	Einzahlungen aus der Veräußerung von Gebäuden und Bauten			
3314	Einzahlungen aus der Veräußerung von technischen Anlagen, Fahrzeuge und Maschinen	8.000,00		
3315	Einzahlungen aus der Veräußerung von Amts-, Betriebs- und Geschäftsausstattung			
3316	Einzahlungen aus der Veräußerung von Kulturgütern			
3317	Einzahlungen aus der Veräußerung von Beteiligungen			
332	Einzahlungen aus der Rückzahlung von Darlehen sowie gewährten Vorschüssen	0,00		
3321	Einzahlungen aus Darlehen an Träger des öffentlichen Rechts			
3322	Einzahlungen aus Darlehen an Beteiligungen			
3323	Einzahlungen aus Darlehen an Unternehmen und Haushalte			
3325	Einzahlungen aus Vorschüssen und Anzahlungen			
333	Einzahlungen aus Kapitaltransfers	83.200,00		
3331	Kapitaltransferzahlungen von Trägern des öffentlichen Rechts	53.200,00		
3332	Kapitaltransferzahlungen von Beteiligungen			
3333	Kapitaltransferzahlungen von Unternehmen			
3334	Kapitaltransferzahlungen von Haushalten und Organisationen ohne Erwerbscharakter	30.000,00		
3335	Kapitaltransferzahlungen vom Ausland			
33	Summe Einzahlungen investive Gebarung	91.200,00		
341	Auszahlungen aus der Investitionstätigkeit	4.111.500,00		
3411	Auszahlungen für den Erwerb von immateriellem Vermögen			
3412	Auszahlungen für den Erwerb von Grundstücken und Grundstückseinrichtungen	3.152.400,00		
3413	Auszahlungen für den Erwerb von Gebäuden und Bauten	27.000,00		

Dienstleistungen (Gruppe 8)

MVAG	Mittelverwendungs- und aufbringungsgruppen (1. und 2. Ebene)	VA 2020 inkl. NVA	VA 2019	RA 2018
3414	Auszahlungen für den Erwerb von technischen Anlagen, Fahrzeuge und Maschinen	635.300,00		
3415	Auszahlungen für den Erwerb von Amts-, Betriebs- und Geschäftsausstattung	296.800,00		
3416	Auszahlungen für den Erwerb von Kulturgütern			
3417	Auszahlungen für den Erwerb von Beteiligungen			
342	Auszahlungen von gewährten Darlehen sowie gewährten Vorschüssen	0,00		
3421	Auszahlung von Darlehen an Träger des öffentlichen Rechts			
3422	Auszahlung von Darlehen an Beteiligungen			
3423	Auszahlung von Darlehen an Unternehmen und Haushalte			
3425	Auszahlungen von Vorschüssen und Anzahlungen			
343	Auszahlungen aus Kapitaltransfers	0,00		
3431	Kapitaltransferzahlungen an Träger des öffentlichen Rechts			
3432	Kapitaltransferzahlungen an Beteiligungen			
3433	Kapitaltransferzahlungen an Unternehmen (Finanzunternehmen)			
3434	Kapitaltransferzahlungen an Haushalte und Organisationen ohne Erwerbscharakter			
3435	Kapitaltransferzahlungen an das Ausland			
34	Summe Auszahlungen investive Gebarung	4.111.500,00		
SA2	Saldo (2) Geldfluss aus der Investiven Gebarung (33 – 34)	-4.020.300,00		
SA3	Saldo (3) Nettofinanzierungssaldo (Saldo 1 + Saldo 2)	-5.419.600,00		
351	Einzahlungen aus der Aufnahme von Finanzschulden	1.753.800,00		
3511	Einzahlungen aus empfangenen Darlehen von öffentlichen Körperschaften und Rechtsträgern			
3512	Einzahlungen aus empfangenen Darlehen von Beteiligungen			
3513	Einzahlungen aus empfangenen Darlehen von Unternehmen und privaten Haushalten			
3514	Einzahlungen aus Finanzschulden (Finanzunternehmen)	1.753.800,00		
353	Einzahlungen infolge eines Kapitaltausch bei derivativen Finanzinstrumenten mit Grundgeschäft	0,00		
3530	Einzahlungen infolge eines Kapitaltausch bei derivativen Finanzinstrumenten mit Grundgeschäft			
355	Einzahlungen aus dem Abgang von Finanzinstrumenten	0,00		
3550	Einzahlungen aus dem Abgang von Finanzinstrumenten			
35	Summe Einzahlungen aus der Finanzierungstätigkeit	1.753.800,00		
361	Auszahlungen aus der Tilgung von Finanzschulden	1.142.100,00		
3611	Auszahlungen aus empfangenen Darlehen von öffentlichen Körperschaften und Rechtsträgern	78.300,00		
3612	Auszahlungen aus empfangenen Darlehen von Beteiligungen			

Dienstleistungen (Gruppe 8)

MVAG	Mittelverwendungs- und aufbringungsgruppen (1. und 2. Ebene)	VA 2020 inkl. NVA	VA 2019	RA 2018
3613	Auszahlungen aus empfangenen Darlehen von Unternehmen und privaten Haushalten			
3614	Auszahlungen aus Finanzschulden	1.063.800,00		
3615	Auszahlung aus der Rückzahlung von Leasingverbindlichkeiten			
363	Auszahlungen infolge eines Kapitaltausch bei derivativen Finanzinstrumenten mit Grundgeschäft	0,00		
3630	Auszahlungen infolge eines Kapitaltausch bei derivativen Finanzinstrumenten mit Grundgeschäft			
365	Auszahlungen für den Erwerb von Finanzinstrumenten	0,00		
3650	Auszahlungen für den Erwerb von Finanzinstrumenten			
36	Summe Auszahlungen aus der Finanzierungstätigkeit	1.142.100,00		
SA4	Saldo (4) Geldfluss aus der Finanzierungstätigkeit (35 – 36)	611.700,00		
SA5	Saldo (5) Geldfluss aus der voranschlagswirksamen Gebarung (Saldo 3 + Saldo 4)	-4.807.900,00		

Finanzwirtschaft (Gruppe 9)

MVAG	Mittelverwendungs- und aufbringungsgruppen (1. und 2. Ebene)	VA 2020 inkl. NVA	VA 2019	RA 2018
311	Einzahlungen aus der operativen Verwaltungstätigkeit	26.752.900,00		
3111	Einzahlungen aus eigenen Abgaben	18.822.500,00		
3112	Einzahlungen aus Ertragsanteilen	7.289.000,00		
3113	Einzahlungen aus Gebühren			
3114	Einzahlungen aus Leistungen			
3115	Einzahlungen aus Besitz und wirtschaftlicher Tätigkeit	10.000,00		
3116	Einzahlungen aus Veräußerung von geringwertigen Wirtschaftsgütern (GWG) und sonstige Einzahlungen	631.400,00		
312	Einzahlungen aus Transfers (ohne Kapitaltransfers)	104.300,00		
3121	Transferzahlungen von Trägern des öffentlichen Rechts	104.300,00		
3122	Transferzahlungen von Beteiligungen			
3123	Transferzahlungen von Unternehmen (inkl. Finanzunternehmen)			
3124	Transferzahlungen von Haushalte und Organisationen ohne Erwerbscharakter			
3125	Transferzahlungen vom Ausland			
3126	Investitions- und Tilgungszuschüsse zwischen Unternehmungen und Betrieben der Gebietskörperschaft und der Gebietskörperschaft			
313	Einzahlungen aus Finanzerträgen	4.700,00		
3131	Einzahlungen aus Zinserträgen	4.700,00		
3133	Einzahlungen aus Gewinnentnahmen von marktbestimmten Betrieben			
3134	Sonstige Einzahlungen aus Finanzerträgen			
3135	Einzahlungen aus Dividenden/Gewinnausschüttungen			
31	Summe Einzahlungen operative Gebarung	26.861.900,00		
321	Auszahlungen aus Personalaufwand	0,00		
3211	Auszahlungen für Personalaufwand Bezüge, Nebengebühren, und Mehrleistungsvergütungen)			
3212	Auszahlungen für gesetzliche und freiwillige Sozialaufwendungen			
3213	Auszahlungen aus sonstigem Personalaufwand			
322	Auszahlungen aus Sachaufwand (ohne Transferaufwand)	5.300,00		
3221	Auszahlungen für Gebrauchs- und Verbrauchsgüter, Handelswaren			
3222	Auszahlungen für Verwaltungs- und Betriebsaufwand	5.000,00		
3223	Auszahlungen für Leasing- und Mietaufwand			
3224	Auszahlungen für Instandhaltung			
3225	Sonstige Auszahlungen aus Sachaufwand	300,00		
323	Auszahlungen aus Transfers (ohne Kapitaltransfers)	0,00		
3231	Transferzahlungen an Träger des öffentlichen Rechts			
3232	Transferzahlungen an Beteiligungen			
3233	Transferzahlungen an Unternehmen (inkl. Finanzunternehmen)			

Finanzwirtschaft (Gruppe 9)

MVAG	Mittelverwendungs- und aufbringungsgruppen (1. und 2. Ebene)	VA 2020 inkl. NVA	VA 2019	RA 2018
3234	Transferzahlungen an Haushalte und Organisationen ohne Erwerbscharakter			
3235	Transferzahlungen an das Ausland			
3236	Investitions- und Tilgungszuschüsse zwischen Unternehmungen und Betrieben der Gebietskörperschaft und der Gebietskörperschaft			
324	Auszahlungen aus Finanzaufwand	12.500,00		
3241	Auszahlungen für Zinsaufwand, für Finanzierungsleasing, für Forderungskauf, für Finanzschulden und derivative Finanzinstrumente m	100,00		
3242	Auszahlungen für Zinsen aus derivativen Finanzinstrumenten ohne Grundgeschäft			
3243	Auszahlung aus Gewinnentnahmen von marktbestimmten Betrieben			
3244	Sonstige Auszahlungen aus Finanzaufwendungen	12.400,00		
32	Summe Auszahlungen operative Gebarung	17.800,00		
SA1	Saldo (1) Geldfluss aus der Operativen Gebarung (31 – 32)	26.844.100,00		
331	Einzahlungen aus der Investitionstätigkeit	0,00		
3311	Einzahlungen aus der Veräußerung von immateriellem Vermögen			
3312	Einzahlungen aus der Veräußerung von Grundstücken und Grundstückeinrichtungen			
3313	Einzahlungen aus der Veräußerung von Gebäuden und Bauten			
3314	Einzahlungen aus der Veräußerung von technischen Anlagen, Fahrzeuge und Maschinen			
3315	Einzahlungen aus der Veräußerung von Amts-, Betriebs- und Geschäftsausstattung			
3316	Einzahlungen aus der Veräußerung von Kulturgütern			
3317	Einzahlungen aus der Veräußerung von Beteiligungen			
332	Einzahlungen aus der Rückzahlung von Darlehen sowie gewährten Vorschüssen	0,00		
3321	Einzahlungen aus Darlehen an Träger des öffentlichen Rechts			
3322	Einzahlungen aus Darlehen an Beteiligungen			
3323	Einzahlungen aus Darlehen an Unternehmen und Haushalte			
3325	Einzahlungen aus Vorschüssen und Anzahlungen			
333	Einzahlungen aus Kapitaltransfers	0,00		
3331	Kapitaltransferzahlungen von Trägern des öffentlichen Rechts			
3332	Kapitaltransferzahlungen von Beteiligungen			
3333	Kapitaltransferzahlungen von Unternehmen			
3334	Kapitaltransferzahlungen von Haushalten und Organisationen ohne Erwerbscharakter			
3335	Kapitaltransferzahlungen vom Ausland			
33	Summe Einzahlungen investive Gebarung	0,00		
341	Auszahlungen aus der Investitionstätigkeit	0,00		
3411	Auszahlungen für den Erwerb von immateriellem Vermögen			
3412	Auszahlungen für den Erwerb von Grundstücken und Grundstückseinrichtungen			
3413	Auszahlungen für den Erwerb von Gebäuden und Bauten			

Finanzwirtschaft (Gruppe 9)

MVAG	Mittelverwendungs- und aufbringungsgruppen (1. und 2. Ebene)	VA 2020 inkl. NVA	VA 2019	RA 2018
3414	Auszahlungen für den Erwerb von technischen Anlagen, Fahrzeuge und Maschinen			
3415	Auszahlungen für den Erwerb von Amts-, Betriebs- und Geschäftsausstattung			
3416	Auszahlungen für den Erwerb von Kulturgütern			
3417	Auszahlungen für den Erwerb von Beteiligungen			
342	Auszahlungen von gewährten Darlehen sowie gewährten Vorschüssen	0,00		
3421	Auszahlung von Darlehen an Träger des öffentlichen Rechts			
3422	Auszahlung von Darlehen an Beteiligungen			
3423	Auszahlung von Darlehen an Unternehmen und Haushalte			
3425	Auszahlungen von Vorschüssen und Anzahlungen			
343	Auszahlungen aus Kapitaltransfers	0,00		
3431	Kapitaltransferzahlungen an Träger des öffentlichen Rechts			
3432	Kapitaltransferzahlungen an Beteiligungen			
3433	Kapitaltransferzahlungen an Unternehmen (Finanzunternehmen)			
3434	Kapitaltransferzahlungen an Haushalte und Organisationen ohne Erwerbscharakter			
3435	Kapitaltransferzahlungen an das Ausland			
34	Summe Auszahlungen investive Gebarung	0,00		
SA2	Saldo (2) Geldfluss aus der Investiven Gebarung (33 – 34)	0,00		
SA3	Saldo (3) Nettofinanzierungssaldo (Saldo 1 + Saldo 2)	26.844.100,00		
351	Einzahlungen aus der Aufnahme von Finanzschulden	0,00		
3511	Einzahlungen aus empfangenen Darlehen von öffentlichen Körperschaften und Rechtsträgern			
3512	Einzahlungen aus empfangenen Darlehen von Beteiligungen			
3513	Einzahlungen aus empfangenen Darlehen von Unternehmen und privaten Haushalten			
3514	Einzahlungen aus Finanzschulden (Finanzunternehmen)			
353	Einzahlungen infolge eines Kapitaltausch bei derivativen Finanzinstrumenten mit Grundgeschäft	0,00		
3530	Einzahlungen infolge eines Kapitaltausch bei derivativen Finanzinstrumenten mit Grundgeschäft			
355	Einzahlungen aus dem Abgang von Finanzinstrumenten	0,00		
3550	Einzahlungen aus dem Abgang von Finanzinstrumenten			
35	Summe Einzahlungen aus der Finanzierungstätigkeit	0,00		
361	Auszahlungen aus der Tilgung von Finanzschulden	0,00		
3611	Auszahlungen aus empfangenen Darlehen von öffentlichen Körperschaften und Rechtsträgern			
3612	Auszahlungen aus empfangenen Darlehen von Beteiligungen			

Finanzwirtschaft (Gruppe 9)

MVAG	Mittelverwendungs- und aufbringungsgruppen (1. und 2. Ebene)	VA 2020 inkl. NVA	VA 2019	RA 2018
3613	Auszahlungen aus empfangenen Darlehen von Unternehmen und privaten Haushalten			
3614	Auszahlungen aus Finanzschulden			
3615	Auszahlung aus der Rückzahlung von Leasingverbindlichkeiten			
363	Auszahlungen infolge eines Kapitaltausch bei derivativen Finanzinstrumenten mit Grundgeschäft	0,00		
3630	Auszahlungen infolge eines Kapitaltausch bei derivativen Finanzinstrumenten mit Grundgeschäft			
365	Auszahlungen für den Erwerb von Finanzinstrumenten	0,00		
3650	Auszahlungen für den Erwerb von Finanzinstrumenten			
36	Summe Auszahlungen aus der Finanzierungstätigkeit	0,00		
SA4	Saldo (4) Geldfluss aus der Finanzierungstätigkeit (35 – 36)	0,00		
SA5	Saldo (5) Geldfluss aus der voranschlagswirksamen Gebarung (Saldo 3 + Saldo 4)	26.844.100,00		

Querschnitt (Anlage 5b)

Bezeichnung	Zuordnung der Aufwands- und Ertragsgruppen	Summe Haushalt	davon A 85 - 89	Summe ohne A 85 - 89	
I. Querschnitt					
Erträge der operativen Gebarung / Einzahlungen aus Abgaben					
10	Einzahlungen aus eigenen Abgaben	Unterklassen 83 bis 85 ohne Gruppen 852, 858 und 859	18.824.200,00	1.700,00	18.822.500,00
11	Erträge aus Ertragsanteilen	Gruppen 858 und 859	7.289.000,00		7.289.000,00
12	Gebühren für die Benützung von Gemeindevorrichtungen und -anlagen	Gruppe 852	3.805.500,00	3.682.000,00	123.500,00
13	Erträge aus Leistungen	Unterklasse 81 ohne Gruppen 811, 817, 818 und 819	1.344.700,00	91.300,00	1.253.400,00
14	Erträge aus Besitz und wirtschaftlicher Tätigkeit	Gruppen 811, 820, 822, 823	1.555.900,00	1.379.500,00	176.400,00
15	Transfererträge von Trägern des öffentlichen Rechts	Gruppen 860 bis 863, 888	838.300,00	416.600,00	421.700,00
16	Sonstige Transfererträge	Gruppen 809, 864 bis 868, 880	226.600,00	39.600,00	187.000,00
17	Gewinnentnahmen der Gemeinde von Unternehmungen und marktbestimmten Betrieben der Gemeinde (A 85-89)	Gruppe 869 und 879			
18	Erträge aus Veräußerungen und sonstige Erträge	Gruppen 814, 815, 824, 827, 828 und 829	6.780.600,00	634.600,00	6.146.000,00
19	Summe 1 (Erträge)		40.664.800,00	6.245.300,00	34.419.500,00
Aufwendungen der operativen Gebarung					
20	Personalaufwand	Klasse 5 ohne nicht finanzierungswirksame Konten	9.194.400,00	364.000,00	8.830.400,00
21	Pensionen und sonstige Ruhebezüge	Gruppen 760, 761	22.900,00		22.900,00
22	Bezüge der gewählten Organe	Gruppe 721	463.700,00		463.700,00
23	Gebrauchs- und Verbrauchsgüter, Handelswaren	Klasse 4	1.561.200,00	719.200,00	842.000,00
24	Verwaltungs- und Betriebsaufwand	Klasse 6 ohne Gruppen 650 bis 655, 657, 658, 680 bis 687, 689, 690, 694 bis 699; Unterklassen 70 bis 72 ohne Gruppen 706 und 721; Gruppe 790	16.039.700,00	3.361.000,00	12.678.700,00
25	Zinsen für Finanzschulden	Gruppen 650, 651, 653 und 657	114.000,00	49.000,00	65.000,00
26	Laufende Transfers an Träger des öffentlichen Rechts	Gruppen 750 bis 754	8.506.000,00	462.100,00	8.043.900,00
27	Sonstige laufende Transfers	Gruppen 755 bis 757, 759, 764, 768, 780 und 781	1.696.800,00	300.000,00	1.396.800,00
28	Gewinnentnahmen der Gemeinde von Unternehmungen und marktbestimmten Betrieben der Gemeinde (A 85-89)	Gruppe 769			
29	Summe 2 (Aufwendungen)		37.598.700,00	5.255.300,00	32.343.400,00
91	SALDO 1: Ergebnis der operativen Gebarung	Summe 1 minus Summe 2	3.066.100,00	990.000,00	2.076.100,00

Bezeichnung	Zuordnung Abgang/Zugang zu den Bestandskonten und der Kapitaltransferkonten	Summe Haushalt	davon A 85 - 89	Summe ohne A 85 - 89
Vermögensgebarung mit Kapitaltransfers ohne Finanztransaktionen				
30	Veräußerung von unbeweglichem Vermögen			
	Unterklassen 00, 01, 05 und 06; Gruppen 801, 802 und 805 (bei unbeweglichen Kulturgütern)			
31	Veräußerung von beweglichem Vermögen	10.200,00		10.200,00
	Unterklassen 02 bis 04; Gruppen 100, 113, 120, 150, 159, 170 und 175; Gruppen 803, 804 und 805 (bei beweglichen Kulturgütern)			
32	Veräußerung von immateriellen Vermögenswerten			
	Unterklasse 07			
33	Investitionszuschüsse (erhaltene Kapitaltransfers) von Trägern des öffentlichen Rechts	1.140.800,00		1.140.800,00
	Gruppen 300 bis 303, 309, 871			
34	Sonstige Investitionszuschüsse (erhaltene Kapitaltransfers)	110.000,00	30.000,00	80.000,00
	Gruppen 304 bis 308			
39	Summe 3 (Vermögensgebarung mit Kapitaltransfer ohne Finanztransaktionen)	1.261.000,00	30.000,00	1.231.000,00
Vermögensgebarung und Kapitaltransfers ohne Finanztransaktionen				
40	Erwerb von unbeweglichem Vermögen	9.552.300,00	1.293.500,00	8.258.800,00
	Unterklassen 00, 01 und 05; Gruppen 060, 061 und 063			
41	Erwerb von beweglichem Vermögen, Aktivierte Vorräte	2.151.000,00	162.400,00	1.988.600,00
	Unterklassen 02 bis 04; Gruppe 062; Gruppen 100, 113, 120, 150, 159, 170 und 175			
42	Erwerb von immateriellen Vermögenswerten	36.700,00		36.700,00
	Unterklasse 07			
43	Kapitaltransfers an Träger des öffentlichen Rechts			
	Gruppen 130 und 135; Gruppen 770 bis 774			
44	Sonstige Kapitaltransfers			
	Gruppen 775 bis 779, 785 und 786			
49	Summe 4 (Vermögensgebarung und Kapitaltransfer ohne Finanztransaktionen)	11.740.000,00	1.455.900,00	10.284.100,00
92	SALDO 2: Saldo der Vermögensgebarung ohne Finanztransaktionen	-10.479.000,00	-1.425.900,00	-9.053.100,00
	Summe 3 minus Summe 4			

Bezeichnung	Zuordnung der Gruppen der Finanzierungsrechnung	nur A 85 - 89
Einzahlungen aus Finanztransaktionen		
50 Veräußerung von Beteiligungen und Wertpapieren	Unterklasse 08; Gruppen 223 und 224	
51 Entnahmen aus Zahlungsmittelreserven	Gruppen 293, 294 und 295	
52 Einzahlungen aus der Rückzahlung von Darlehen an Träger des öffentlichen Rechts	Gruppen 240 bis 244	
53 Einzahlungen aus der Rückzahlung von Darlehen an andere und von Bezugsvorschüssen	Gruppen 245 bis 249 und 273	
54 Aufnahme von Finanzschulden von Trägern des öffentlichen Rechts	Gruppen 340 bis 344, 350 bis 354	
55 Aufnahme von Finanzschulden von anderen	Unterklasse 32; Gruppen 345 bis 349, 355 bis 357	569.800,00
58 Ausgleichszahlungen aus Finanzderivaten	Gruppen 821 und 826	
59 Summe 5 (Einzahlungen aus Finanztransaktionen)		569.800,00
Auszahlungen aus Finanztransaktionen		
60 Erwerb von Beteiligungen und Wertpapieren	Unterklasse 08; Gruppen 223 und 224	
61 Zuführung an Zahlungsmittelreserven	Gruppen 293, 294 und 295	
62 Gewährung von Darlehen an Träger des öffentlichen Rechts	Gruppen 240 bis 244	
63 Gewährung von Darlehen an andere und von Bezugsvorschüssen	Gruppen 245 bis 249 und 273	
64 Rückzahlung von Finanzschulden bei Trägern des öffentlichen Rechts	Gruppen 340 bis 344, 350 bis 354	78.300,00
65 Rückzahlung von Finanzschulden bei anderen	Unterklasse 32; Gruppen 345 bis 349, 355 bis 357	927.400,00
68 Ausgleichszahlungen aus Finanzderivaten	Gruppen 652, 655 und 658	
69 Summe 6 (Auszahlungen aus Finanztransaktionen)		1.005.700,00
93 SALDO 3: Saldo der Finanztransaktionen	Summe 5 minus Summe 6	-435.900,00
94 SALDO 4:	Summe der Salden 1, 2 und 3	-871.800,00
II. Ableitung des Finanzierungssaldos		
70 Jahresergebnis Haushalt ohne A 85 - 89 und ohne Finanztransaktionen	Saldo 1 plus Saldo 2	-6.977.000,00
71 Überrechnung Jahresergebnis A 85 - 89	Saldo 4 der Spalte "nur A 85 - 89"	-871.800,00
95 Finanzierungssaldo ('vorläufiges Maastricht-Ergebnis')		-7.848.800,00

Haushaltspotential (aufbauend auf der Ergebnisrechnung)

MVAG	Mittelverwendungs- und -aufbringungsgruppen	Mittelaufbringung	Mittelverwendung	Saldo
211	Erträge aus der operativen Verwaltungstätigkeit	39.658.200,00		
212	Erträge aus Transfers	1.621.200,00		
213	Finanzerträge	28.200,00		
Summe Erträge (SU 21)		41.307.600,00		
2117	Nicht finanzierungswirksame operative Erträge (Auflösung von Rückstellungen und Aktivierte Eigenleistungen)	-73.400,00		
2127	Nicht finanzierungswirksamer Transferertrag (Auflösung von Investitionszuschüssen)	-102.000,00		
2136	Sonstige nicht finanzierungswirksame Finanzerträge (Auflösung von RS Bewertung von Beteiligungen und aktiven Finanzinstrumenten)			
Nicht finanzwirksame Erträge		-175.400,00		
Finanzwirksame Erträge		41.132.200,00		
221	Personalaufwand		9.346.700,00	
222	Sachaufwand (ohne Transferaufwand)		20.466.800,00	
223	Transferaufwand (laufende Transfers und Kapitaltransfers)		10.225.700,00	
224	Finanzaufwand		127.000,00	
Summe Aufwendungen (SU 22)			40.166.200,00	
2214	Nicht finanzierungswirksamer Personalaufwand (Dotierung RS für Abfertigungen, Jubiläum u. nicht konsumierte Urlaube)		-152.300,00	
2226	Nicht finanzierungswirksamer Sachaufwand (inkl. Abschreibungen, Dotierung von RS Prozess, ausstehende Rechnungen)		-2.415.200,00	
2237	Nicht finanzierungswirksamer Transferaufwand (Dotierungen von RS f. Pensionen)			
2245	Nicht finanzierungswirksamer Finanzaufwand (Wertberichtigungen zu Finanzinstrumenten, Aufwendungen aus der Bewertung von Beteiligungen)			
Nicht finanzwirksame Aufwendungen			-2.567.500,00	
Finanzwirksame Aufwendungen			37.598.700,00	
Finanzwirksames Ergebnis		41.132.200,00	37.598.700,00	3.533.500,00

MVAG	Mittelverwendungs- und -aufbringungsgruppen	Mittelaufbringung	Mittelverwendung	Saldo
332	Einzahlungen aus der Rückzahlung von Darlehen sowie gewährten Vorschüssen (ohne 3325 mit Projektcode - Anzahlungen)			
1141	Vorräte (+ Veränderung)			
1142	Gegebene Anzahlungen auf Vorräte (+ Veränderung) wiederkehrende Einzahlungen der Kontengruppe 00-06, die keinem Projekt zugeordnet sind	2.200,00		
2301	Entnahmen von Haushaltsrücklagen (Kontengruppe 893)			
Jährliche wiederkehrende Einzahlungen		2.200,00		
36	Auszahlungen aus der Finanzierungstätigkeit		2.012.400,00	
2401	Zuweisung an Haushaltsrücklagen (Kontengruppe 793)			
342	Auszahlungen von gewährten Darlehen sowie gewährten Vorschüssen (ohne 3425 mit Projektcode - Anzahlungen)			
1141	Vorräte (- Veränderung)			
1142	Gegebene Anzahlungen auf Vorräte (- Veränderung) wiederkehrende Klein-Investitionen der Kontengruppe 00-06, die keinem Projekt zugeordnet sind		2.174.100,00	
Jährliche wiederkehrende Auszahlungen			4.186.500,00	
	Kontengruppe 871, KT der Ergebnisrechnung, mit Projektcode (BZ)	-284.600,00		
Summe Kapitaltransfers der Ergebnisrechnung		-284.600,00		
Jährliches Haushaltspotential		40.849.800,00	41.785.200,00	-935.400,00
	Jährliches Haushaltspotential	-935.400,00		
	kumuliertes Haushaltspotential zum 31.12.2019 (Vorjahr)			
Verfügbares Haushaltspotential		-935.400,00		
	<i>davon (dient ausschließlich der Information) Kontengruppe 871, KT der Ergebnisrechnung, ohne Projektcode (sind BZ zum Haushaltsausgleich)</i>	182.800,00		
2401	Zuweisung an Haushaltsrücklagen (Kontengruppe 794)		256.000,00	
2401	Zuweisung an Haushaltsrücklagen (Kontengruppe 795)			
Jährliche Aufwände für Rücklagen			256.000,00	
2301	Entnahmen von Haushaltsrücklagen (Kontengruppe 894)	425.300,00		
2301	Entnahmen von Haushaltsrücklagen (Kontengruppe 895)			
Jährliche RL-Erträge f. Investitionen (finanzw.)		425.300,00		
Endbestand kumuliertes Haushaltspotential		-510.100,00	256.000,00	-766.100,00

Ergebnis- und Finanzierungsvoranschlag Detailnachweis

		MVAG	MVAG	QU	Ergebnisvoranschlag		Finanzierungsvoranschlag			
		EH	FH		VA 2020 inkl. NVA	VA 2019	RA 2018	VA 2020 inkl. NVA	VA 2019	RA 2018
0 Vertretungskörper und allgemeine Verwaltung										
00	Gewählte Gemeindeorgane									
000	Gewählte Gemeindeorgane									
000000	Gewählte Gemeindeorgane									
Operative Gebarung										
2/000000+829000	Pensionssicherungsbeiträge	2116	3116	18	500,00			500,00		
SU 21 / 31	Summe Erträge / Einzahlungen operative Gebarung				500,00			500,00		
1/000000-670000	Versicherungen	2222	3222	24	800,00			800,00		
1/000000-721000	Bezüge der gewählten Organe	2225	3225	22	463.700,00			463.700,00		
1/000000-724000	Reisegebühren	2225	3225	24	2.500,00			2.500,00		
1/000000-757000	Schulung d.gewählten Organe	2234	3234	27	1.500,00			1.500,00		
1/000000-760000	Pensionen und sonstige Ruhebezüge	2234	3234	21	22.900,00			22.900,00		
SU 22 / 32	Summe Aufwendungen / Auszahlungen operative Gebarung				491.400,00			491.400,00		
SA 0 / SA 1	(0) Nettoergebnis (21 - 22) / (1) Geldfluss operative Gebarung (31 - 32)				-490.900,00			-490.900,00		
SU 23	Summe Haushaltsrücklagen				0,00			0,00		
SA00	Nettoergebnis nach Zuw./Entn. Haushaltsrücklagen (Saldo 0 +/- SU23)				-490.900,00					
Investive Gebarung										
SU 33	Summe Einzahlungen investive Gebarung							0,00		
SU 34	Summe Auszahlungen investive Gebarung							0,00		
SA2	Saldo (2) Geldfluss aus der Investiven Gebarung (33 - 34)							0,00		
SA3	Saldo (3) Nettofinanzierungssaldo (Saldo 1 + Saldo 2)							-490.900,00		
Finanzierungstätigkeit										
SU 35	Summe Einzahlungen aus der Finanzierungstätigkeit							0,00		
SU 36	Summe Auszahlungen aus der Finanzierungstätigkeit							0,00		
SA4	Saldo (4) Geldfluss aus der Finanzierungstätigkeit (35 - 36)							0,00		
SA5	Saldo (5) Geldfluss aus der voranschlagswirksamen Gebarung (Saldo 3 + Saldo 4)							-490.900,00		
01	Hauptverwaltung									
010	Zentralamt									
010000	Gemeindeamt									
Operative Gebarung										
2/010000+816000	Kostensatz km-Geld	2114	3114	13	7.000,00			7.000,00		
2/010000+817500	Erträge aus der Auflösung von sonstigen Rückstellungen	2117			13.600,00					
2/010000+829000	Einnahmen Kaffeeautomat	2116	3116	18	100,00			100,00		
2/010000+829010	kollektive Unfallversicherung	2116	3116	18	2.900,00			2.900,00		

		MVAG	MVAG	QU	Ergebnisvoranschlag		Finanzierungsvoranschlag			
		EH	FH		VA 2020 inkl. NVA	VA 2019	RA 2018	VA 2020 inkl. NVA	VA 2019	RA 2018
2/010000+863000	Förderung AMS	2121	3121	15	10.000,00			10.000,00		
SU 21 / 31	Summe Erträge / Einzahlungen operative Gebarung				33.600,00			20.000,00		
1/010000-400300	Geringwertige Wirtschaftsgüter (GWG)	2221	3221	23	3.000,00			3.000,00		
1/010000-452000	Treibstoffe	2221	3221	23	500,00			500,00		
1/010000-456000	Büromaterial (20%)	2221	3221	23	17.500,00			17.500,00		
1/010000-457000	Druckwerke (20%)	2221	3221	23	2.700,00			2.700,00		
1/010000-457100	Druckwerke (10%)	2221	3221	23	3.500,00			3.500,00		
1/010000-458000	Mittel zur ärztlichen Betreuung etc	2221	3221	23	200,00			200,00		
1/010000-459000	Sonstige Verbrauchsgüter	2221	3221	23	2.500,00			2.500,00		
1/010000-510000	Bezüge Vertr. Bedienst. Schema I (Ang.)	2211	3211	20	1.743.500,00			1.743.500,00		
1/010000-511000	Bezüge Vertr. Bedienst. Schema II (Arb.)	2211	3211	20	242.800,00			242.800,00		
1/010000-566000	Zuwendung anl. Dienstjubiläum	2212	3212	20	2.500,00			2.500,00		
1/010000-582000	DGB.z.Ausgl.Fonds f.Fam.B.Vertr.Bed	2212	3212	20	71.700,00			71.700,00		
1/010000-582010	DGB BVA Vertragsbedienstete	2212	3212	20	280.800,00			280.800,00		
1/010000-582100	Abfertigung Neu	2212	3212	20	16.400,00			16.400,00		
1/010000-582200	DGB Sozialversicherung VB	2212	3212	20	96.000,00			96.000,00		
1/010000-590100	Pensionsvorsorge	2212	3212	20	52.300,00			52.300,00		
1/010000-590200	kollektive Unfallversicherung	2212	3212	20	3.900,00			3.900,00		
1/010000-592000	Dotierung von Rückstellungen für Jubiläumszuwendungen	2214			24.400,00					
1/010000-617000	Instandhaltung der Fahrzeuge	2224	3224	24	3.500,00			3.500,00		
1/010000-618000	Instandhaltung von sonst. Anlagen	2224	3224	24	30.000,00			30.000,00		
1/010000-630000	Portogebühren	2222	3222	24	17.000,00			17.000,00		
1/010000-631000	Telekommunikationsdienste	2222	3222	24	17.600,00			17.600,00		
1/010000-640000	Rechtskosten	2222	3222	24	39.000,00			39.000,00		
1/010000-640200	Steuerberatungskosten	2222	3222	24	12.000,00			12.000,00		
1/010000-640300	Beratungskosten	2222	3222	24	10.000,00			10.000,00		
1/010000-680000	Planmäßige Abschreibung	2226			6.800,00					
1/010000-700000	Miete Telefonanlage	2223	3223	24	8.000,00			8.000,00		
1/010000-724000	Reisegebühren	2225	3225	24	2.600,00			2.600,00		
1/010000-728100	Sonstige Ausgaben (10%)	2225	3225	24	4.500,00			4.500,00		
1/010000-728200	Sonstige Ausgaben (20%)	2225	3225	24	4.600,00			4.600,00		
1/010000-752000	Beitrag an Gemeindeverbände	2231	3231	26	38.000,00			38.000,00		
SU 22 / 32	Summe Aufwendungen / Auszahlungen operative Gebarung				2.757.800,00			2.726.600,00		
SA 0 / SA 1	(0) Nettoergebnis (21 - 22) / (1) Geldfluss operative Gebarung (31 - 32)				-2.724.200,00			-2.706.600,00		
SU 23	Summe Haushaltsrücklagen				0,00			0,00		
SA00	Nettoergebnis nach Zuw./Entn. Haushaltsrücklagen (Saldo 0 +/- SU23)				-2.724.200,00					
Investive Gebarung										
SU 33	Summe Einzahlungen investive Gebarung							0,00		

		MVAG			Ergebnisvoranschlag			Finanzierungsvoranschlag		
		EH	FH	QU	VA 2020 inkl. NVA	VA 2019	RA 2018	VA 2020 inkl. NVA	VA 2019	RA 2018
1/010000-042000	Amts-,Betriebs-u.Geschäftsausstattung		3415	41				13.500,00		
SU 34	Summe Auszahlungen investive Gebarung							13.500,00		
SA2	Saldo (2) Geldfluss aus der Investiven Gebarung (33 – 34)							-13.500,00		
SA3	Saldo (3) Nettofinanzierungssaldo (Saldo 1 + Saldo 2)							-2.720.100,00		
Finanzierungstätigkeit										
SU 35	Summe Einzahlungen aus der Finanzierungstätigkeit							0,00		
SU 36	Summe Auszahlungen aus der Finanzierungstätigkeit							0,00		
SA4	Saldo (4) Geldfluss aus der Finanzierungstätigkeit (35 – 36)							0,00		
SA5	Saldo (5) Geldfluss aus der voranschlagswirksamen Gebarung (Saldo 3 + Saldo 4)							-2.720.100,00		
011	Personalamt									
011000	Personalamt									
Operative Gebarung										
SU 21 / 31	Summe Erträge / Einzahlungen operative Gebarung				0,00			0,00		
1/011000-670000	Versicherungen	2222	3222	24	5.200,00			5.200,00		
1/011000-728000	Arbeitsplatzevaluierung	2225	3225	24	11.000,00			11.000,00		
1/011000-728100	Entgelte f. sonst. Leistungen	2225	3225	24	6.000,00			6.000,00		
SU 22 / 32	Summe Aufwendungen / Auszahlungen operative Gebarung				22.200,00			22.200,00		
SA 0 / SA 1	(0) Nettoergebnis (21 - 22) / (1) Geldfluss operative Gebarung (31 – 32)				-22.200,00			-22.200,00		
SU 23	Summe Haushaltsrücklagen				0,00			0,00		
SA00	Nettoergebnis nach Zuw./Entn. Haushaltsrücklagen (Saldo 0 +/- SU23)				-22.200,00					
Investive Gebarung										
SU 33	Summe Einzahlungen investive Gebarung							0,00		
SU 34	Summe Auszahlungen investive Gebarung							0,00		
SA2	Saldo (2) Geldfluss aus der Investiven Gebarung (33 – 34)							0,00		
SA3	Saldo (3) Nettofinanzierungssaldo (Saldo 1 + Saldo 2)							-22.200,00		
Finanzierungstätigkeit										
SU 35	Summe Einzahlungen aus der Finanzierungstätigkeit							0,00		
SU 36	Summe Auszahlungen aus der Finanzierungstätigkeit							0,00		
SA4	Saldo (4) Geldfluss aus der Finanzierungstätigkeit (35 – 36)							0,00		
SA5	Saldo (5) Geldfluss aus der voranschlagswirksamen Gebarung (Saldo 3 + Saldo 4)							-22.200,00		
015	Pressestelle, Amtsblatt und Öffentlichkeitsarbeit									
015000	Pressestelle,Öffentlichkeitsarbeit									
Operative Gebarung										
2/015000+808000	Div. Werbeeinnahmen	2116	3116	16	500,00			500,00		
2/015000+810000	Gestattungsentgelt	2114	3114	13	3.500,00			3.500,00		
2/015000+810100	Wiener Neudorf Card	2114	3114	13	15.000,00			15.000,00		

		MVAG			Ergebnisvoranschlag			Finanzierungsvoranschlag		
		EH	FH	QU	VA 2020 inkl. NVA	VA 2019	RA 2018	VA 2020 inkl. NVA	VA 2019	RA 2018
2/015000+829000	Werbeeinschaltungen	2116	3116	18	4.000,00			4.000,00		
SU 21 / 31	Summe Erträge / Einzahlungen operative Gebarung				23.000,00			23.000,00		
1/015000-456000	Büromaterial	2221	3221	23	5.000,00			5.000,00		
1/015000-457000	Gesetzblätter, Zeitschriften, Formula	2221	3221	23	7.000,00			7.000,00		
1/015000-457200	Gemeindezeitung (20% voll)	2221	3221	23	50.000,00			50.000,00		
1/015000-630000	Postdienste	2222	3222	24	9.100,00			9.100,00		
1/015000-631000	Internet	2222	3222	24	4.600,00			4.600,00		
1/015000-720000	Beitrag VOR	2225	3225	24	8.000,00			8.000,00		
1/015000-728000	Smart Card	2225	3225	24	100.000,00			100.000,00		
1/015000-728100	Sonstige Ausgaben	2225	3225	24	22.000,00			22.000,00		
1/015000-728200	Öffentlichkeitsarbeit (10%)	2225	3225	24	5.000,00			5.000,00		
1/015000-728300	Öffentlichkeitsarbeit (20%)	2225	3225	24	64.000,00			64.000,00		
SU 22 / 32	Summe Aufwendungen / Auszahlungen operative Gebarung				274.700,00			274.700,00		
SA 0 / SA 1	(0) Nettoergebnis (21 - 22) / (1) Geldfluss operative Gebarung (31 - 32)				-251.700,00			-251.700,00		
SU 23	Summe Haushaltsrücklagen				0,00			0,00		
SA00	Nettoergebnis nach Zuw./Entn. Haushaltsrücklagen (Saldo 0 +/- SU23)				-251.700,00					
Investive Gebarung										
SU 33	Summe Einzahlungen investive Gebarung							0,00		
SU 34	Summe Auszahlungen investive Gebarung							0,00		
SA2	Saldo (2) Geldfluss aus der Investiven Gebarung (33 - 34)							0,00		
SA3	Saldo (3) Nettofinanzierungssaldo (Saldo 1 + Saldo 2)							-251.700,00		
Finanzierungstätigkeit										
SU 35	Summe Einzahlungen aus der Finanzierungstätigkeit							0,00		
SU 36	Summe Auszahlungen aus der Finanzierungstätigkeit							0,00		
SA4	Saldo (4) Geldfluss aus der Finanzierungstätigkeit (35 - 36)							0,00		
SA5	Saldo (5) Geldfluss aus der voranschlagswirksamen Gebarung (Saldo 3 + Saldo 4)							-251.700,00		
016	Elektronische Datenverarbeitung									
016000	Elektronische Datenverarbeitung									
Operative Gebarung										
SU 21 / 31	Summe Erträge / Einzahlungen operative Gebarung				0,00			0,00		
1/016000-400300	Geringwertige Wirtschaftsgüter (GWG)	2221	3221	23	6.000,00			6.000,00		
1/016000-618000	Instandhaltung von sonst. Anlagen	2224	3224	24	1.000,00			1.000,00		
1/016000-670000	Versicherung	2222	3222	24	10.100,00			10.100,00		
1/016000-680000	Planmäßige Abschreibung	2226			20.300,00					
1/016000-700000	Miete Software	2223	3223	24	24.000,00			24.000,00		
1/016000-728000	Entgelte für sonstige Leistungen	2225	3225	24	54.000,00			54.000,00		
SU 22 / 32	Summe Aufwendungen / Auszahlungen operative Gebarung				115.400,00			95.100,00		

	MVAG EH	MVAG FH	QU	Ergebnisvoranschlag		Finanzierungsvoranschlag			
				VA 2020 inkl. NVA	VA 2019	RA 2018	VA 2020 inkl. NVA	VA 2019	RA 2018
SA 0 / SA 1	(0) Nettoergebnis (21 - 22) / (1) Geldfluss operative Gebarung (31 – 32)			-115.400,00			-95.100,00		
SU 23	Summe Haushaltsrücklagen			0,00			0,00		
SA00	Nettoergebnis nach Zuw./Entn. Haushaltsrücklagen (Saldo 0 +/- SU23)			-115.400,00					
Investive Gebarung									
SU 33	Summe Einzahlungen investive Gebarung						0,00		
1/016000-042000	Amts-,Betriebs-u.Geschäftsausstattung (Hardware)		3415 41				58.800,00		
1/016000-070000	Amtsausstattung Software		3411 42				30.400,00		
SU 34	Summe Auszahlungen investive Gebarung						89.200,00		
SA2	Saldo (2) Geldfluss aus der Investiven Gebarung (33 – 34)						-89.200,00		
SA3	Saldo (3) Nettofinanzierungssaldo (Saldo 1 + Saldo 2)						-184.300,00		
Finanzierungstätigkeit									
SU 35	Summe Einzahlungen aus der Finanzierungstätigkeit						0,00		
SU 36	Summe Auszahlungen aus der Finanzierungstätigkeit						0,00		
SA4	Saldo (4) Geldfluss aus der Finanzierungstätigkeit (35 – 36)						0,00		
SA5	Saldo (5) Geldfluss aus der voranschlagswirksamen Gebarung (Saldo 3 + Saldo 4)						-184.300,00		
019	Repräsentation								
019000	Repräsentation								
Operative Gebarung									
SU 21 / 31	Summe Erträge / Einzahlungen operative Gebarung			0,00			0,00		
1/019000-723000	Repräsentationsauslagen		2225 3225 24	15.000,00			15.000,00		
SU 22 / 32	Summe Aufwendungen / Auszahlungen operative Gebarung			15.000,00			15.000,00		
SA 0 / SA 1	(0) Nettoergebnis (21 - 22) / (1) Geldfluss operative Gebarung (31 – 32)			-15.000,00			-15.000,00		
SU 23	Summe Haushaltsrücklagen			0,00			0,00		
SA00	Nettoergebnis nach Zuw./Entn. Haushaltsrücklagen (Saldo 0 +/- SU23)			-15.000,00					
Investive Gebarung									
SU 33	Summe Einzahlungen investive Gebarung						0,00		
SU 34	Summe Auszahlungen investive Gebarung						0,00		
SA2	Saldo (2) Geldfluss aus der Investiven Gebarung (33 – 34)						0,00		
SA3	Saldo (3) Nettofinanzierungssaldo (Saldo 1 + Saldo 2)						-15.000,00		
Finanzierungstätigkeit									
SU 35	Summe Einzahlungen aus der Finanzierungstätigkeit						0,00		
SU 36	Summe Auszahlungen aus der Finanzierungstätigkeit						0,00		
SA4	Saldo (4) Geldfluss aus der Finanzierungstätigkeit (35 – 36)						0,00		
SA5	Saldo (5) Geldfluss aus der voranschlagswirksamen Gebarung (Saldo 3 + Saldo 4)						-15.000,00		

		MVAG	MVAG	QU	Ergebnisvoranschlag			Finanzierungsvoranschlag		
		EH	FH		VA 2020 inkl. NVA	VA 2019	RA 2018	VA 2020 inkl. NVA	VA 2019	RA 2018
02	Hauptverwaltung									
022	Standesamt									
022000	Standesamt									
Operative Gebarung										
SU 21 / 31	Summe Erträge / Einzahlungen operative Gebarung				0,00			0,00		
1/022000-729000	Standesamtskosten	2225	3225	24	76.500,00			76.500,00		
SU 22 / 32	Summe Aufwendungen / Auszahlungen operative Gebarung				76.500,00			76.500,00		
SA 0 / SA 1	(0) Nettoergebnis (21 - 22) / (1) Geldfluss operative Gebarung (31 - 32)				-76.500,00			-76.500,00		
SU 23	Summe Haushaltsrücklagen				0,00			0,00		
SA00	Nettoergebnis nach Zuw./Entn. Haushaltsrücklagen (Saldo 0 +/- SU23)				-76.500,00					
Investive Gebarung										
SU 33	Summe Einzahlungen investive Gebarung							0,00		
SU 34	Summe Auszahlungen investive Gebarung							0,00		
SA2	Saldo (2) Geldfluss aus der Investiven Gebarung (33 - 34)							0,00		
SA3	Saldo (3) Nettofinanzierungssaldo (Saldo 1 + Saldo 2)							-76.500,00		
Finanzierungstätigkeit										
SU 35	Summe Einzahlungen aus der Finanzierungstätigkeit							0,00		
SU 36	Summe Auszahlungen aus der Finanzierungstätigkeit							0,00		
SA4	Saldo (4) Geldfluss aus der Finanzierungstätigkeit (35 - 36)							0,00		
SA5	Saldo (5) Geldfluss aus der voranschlagswirksamen Gebarung (Saldo 3 + Saldo 4)							-76.500,00		
024	Wahlamt									
024000	Wahlamt									
Operative Gebarung										
2/024000+816000	Kostenbeiträge (Kostenersätze) für sonstige Leistungen	2114	3114	13	14.000,00			14.000,00		
SU 21 / 31	Summe Erträge / Einzahlungen operative Gebarung				14.000,00			14.000,00		
1/024000-728000	Kosten der Wahlen	2225	3225	24	25.000,00			25.000,00		
SU 22 / 32	Summe Aufwendungen / Auszahlungen operative Gebarung				25.000,00			25.000,00		
SA 0 / SA 1	(0) Nettoergebnis (21 - 22) / (1) Geldfluss operative Gebarung (31 - 32)				-11.000,00			-11.000,00		
SU 23	Summe Haushaltsrücklagen				0,00			0,00		
SA00	Nettoergebnis nach Zuw./Entn. Haushaltsrücklagen (Saldo 0 +/- SU23)				-11.000,00					
Investive Gebarung										
SU 33	Summe Einzahlungen investive Gebarung							0,00		
SU 34	Summe Auszahlungen investive Gebarung							0,00		
SA2	Saldo (2) Geldfluss aus der Investiven Gebarung (33 - 34)							0,00		
SA3	Saldo (3) Nettofinanzierungssaldo (Saldo 1 + Saldo 2)							-11.000,00		

	MVAG EH	MVAG FH	QU	Ergebnisvoranschlag		Finanzierungsvoranschlag		
				VA 2020 inkl. NVA	VA 2019	RA 2018	VA 2020 inkl. NVA	VA 2019
Finanzierungstätigkeit								
SU 35								0,00
SU 36								0,00
SA4								0,00
SA5								-11.000,00
029								
029000								
Operative Gebarung								
2/029000+810000	Erlöse für Stromabgabe	2114	3114	13	4.000,00			4.000,00
2/029000+816000	Rückers.ant.BK-u.Instandh.Kosten	2114	3114	13	4.700,00			4.700,00
6/029000+829960	Sonstige Einnahmen - Übernahme 2019	2116	3116	18	243.600,00			243.600,00
SU 21 / 31	Summe Erträge / Einzahlungen operative Gebarung				252.300,00			252.300,00
1/029000-454000	Reinigungsmittel	2221	3221	23	4.800,00			4.800,00
1/029000-614000	Instandhaltung Gebäude	2224	3224	24	28.500,00			28.500,00
1/029000-650000	Kreditzinsen	2241	3241	25	8.900,00			8.900,00
1/029000-670000	Versicherungen	2222	3222	24	11.000,00			11.000,00
1/029000-680000	Planmäßige Abschreibung	2226			145.300,00			
1/029000-700000	Mieten u. Betriebskostenersätze	2223	3223	24	54.900,00			54.900,00
1/029000-728500	Reinigung	2225	3225	24	2.700,00			2.700,00
5/029000-729960	Sonstige Ausgabe - Übernahme 2019	2225	3225	24	103.500,00			103.500,00
SU 22 / 32	Summe Aufwendungen / Auszahlungen operative Gebarung				359.600,00			214.300,00
SA 0 / SA 1	(0) Nettoergebnis (21 - 22) / (1) Geldfluss operative Gebarung (31 - 32)				-107.300,00			38.000,00
SU 23	Summe Haushaltsrücklagen				0,00			0,00
SA00	Nettoergebnis nach Zuw./Entn. Haushaltsrücklagen (Saldo 0 +/- SU23)				-107.300,00			
Investive Gebarung								
6/029000+301000	Kapitaltransfers von Ländern, Landesfonds und Landeskammern		3331	33				10.800,00
SU 33	Summe Einzahlungen investive Gebarung							10.800,00
5/029000-010000	Adaptierung Amtsgebäude		3413	40				94.400,00
5/029000-042000	Amts-,Betriebs-u.Geschäftsausstattung		3415	41				10.000,00
5/029000-050000	Vorplatz		3412	40				150.000,00
SU 34	Summe Auszahlungen investive Gebarung							254.400,00
SA2	Saldo (2) Geldfluss aus der Investiven Gebarung (33 - 34)							-243.600,00
SA3	Saldo (3) Nettofinanzierungssaldo (Saldo 1 + Saldo 2)							-205.600,00
Finanzierungstätigkeit								
SU 35	Summe Einzahlungen aus der Finanzierungstätigkeit							0,00

		MVAG	MVAG	QU	Ergebnisvoranschlag		Finanzierungsvoranschlag			
		EH	FH		VA 2020 inkl. NVA	VA 2019	RA 2018	VA 2020 inkl. NVA	VA 2019	RA 2018
1/029000-346000	Darlehenstilgung bei Kreditinstitut		3614	65				87.500,00		
SU 36	Summe Auszahlungen aus der Finanzierungstätigkeit							87.500,00		
SA4	Saldo (4) Geldfluss aus der Finanzierungstätigkeit (35 – 36)							-87.500,00		
SA5	Saldo (5) Geldfluss aus der voranschlagswirksamen Gebarung (Saldo 3 + Saldo 4)							-293.100,00		
03	Bauverwaltung									
031	Amt für Raumordnung und Raumplanung									
031000	Raumordnung und Raumplanung									
	Operative Gebarung									
6/031000+829960	Sonstige Einnahmen - Übernahme 2019	2116	3116	18	50.000,00			50.000,00		
SU 21 / 31	Summe Erträge / Einzahlungen operative Gebarung				50.000,00			50.000,00		
5/031000-728000	Entgelte für sonstige Leistungen	2225	3225	24	50.000,00			50.000,00		
1/031000-728000	Flächenwidmungs-u.Bebauungsplan	2225	3225	24	50.000,00			50.000,00		
SU 22 / 32	Summe Aufwendungen / Auszahlungen operative Gebarung				100.000,00			100.000,00		
SA 0 / SA 1	(0) Nettoergebnis (21 - 22) / (1) Geldfluss operative Gebarung (31 – 32)				-50.000,00			-50.000,00		
SU 23	Summe Haushaltsrücklagen				0,00			0,00		
SA00	Nettoergebnis nach Zuw./Entn. Haushaltsrücklagen (Saldo 0 +/- SU23)				-50.000,00					
	Investive Gebarung									
SU 33	Summe Einzahlungen investive Gebarung							0,00		
SU 34	Summe Auszahlungen investive Gebarung							0,00		
SA2	Saldo (2) Geldfluss aus der Investiven Gebarung (33 – 34)							0,00		
SA3	Saldo (3) Nettofinanzierungssaldo (Saldo 1 + Saldo 2)							-50.000,00		
	Finanzierungstätigkeit									
SU 35	Summe Einzahlungen aus der Finanzierungstätigkeit							0,00		
SU 36	Summe Auszahlungen aus der Finanzierungstätigkeit							0,00		
SA4	Saldo (4) Geldfluss aus der Finanzierungstätigkeit (35 – 36)							0,00		
SA5	Saldo (5) Geldfluss aus der voranschlagswirksamen Gebarung (Saldo 3 + Saldo 4)							-50.000,00		
032	Vermessungsamt									
032000	Vermessungsamt									
	Operative Gebarung									
SU 21 / 31	Summe Erträge / Einzahlungen operative Gebarung				0,00			0,00		
1/032000-728000	Vermarktung des Gemeindegebietes	2225	3225	24	45.000,00			45.000,00		
SU 22 / 32	Summe Aufwendungen / Auszahlungen operative Gebarung				45.000,00			45.000,00		
SA 0 / SA 1	(0) Nettoergebnis (21 - 22) / (1) Geldfluss operative Gebarung (31 – 32)				-45.000,00			-45.000,00		
SU 23	Summe Haushaltsrücklagen				0,00			0,00		
SA00	Nettoergebnis nach Zuw./Entn. Haushaltsrücklagen (Saldo 0 +/- SU23)				-45.000,00					

	MVAG EH	MVAG FH	QU	Ergebnisvoranschlag		Finanzierungsvoranschlag		
				VA 2020 inkl. NVA	VA 2019	RA 2018	VA 2020 inkl. NVA	VA 2019
Investive Gebarung								
SU 33							0,00	
SU 34							0,00	
SA2							0,00	
SA3							-45.000,00	
Finanzierungstätigkeit								
SU 35							0,00	
SU 36							0,00	
SA4							0,00	
SA5							-45.000,00	
06 Sonstige Maßnahmen								
060								
060000								
Operative Gebarung								
SU 21 / 31					0,00		0,00	
1/060000-726000							69.000,00	
SU 22 / 32					69.000,00		69.000,00	
SA 0 / SA 1					-69.000,00		-69.000,00	
SU 23					0,00		0,00	
SA00					-69.000,00			
Investive Gebarung								
SU 33							0,00	
SU 34							0,00	
SA2							0,00	
SA3							-69.000,00	
Finanzierungstätigkeit								
SU 35							0,00	
SU 36							0,00	
SA4							0,00	
SA5							-69.000,00	
061 Sonstige Subventionen								
061000								
Operative Gebarung								
SU 21 / 31					0,00		0,00	

		MVAG	MVAG	QU	Ergebnisvoranschlag			Finanzierungsvoranschlag		
		EH	FH		VA 2020 inkl. NVA	VA 2019	RA 2018	VA 2020 inkl. NVA	VA 2019	RA 2018
1/061000-757000	Subventionen	2234	3234	27	380.000,00			380.000,00		
1/061000-757100	Subvention Miete Vereine	2234	3234	27	120.000,00			120.000,00		
SU 22 / 32	Summe Aufwendungen / Auszahlungen operative Gebarung				500.000,00			500.000,00		
SA 0 / SA 1	(0) Nettoergebnis (21 - 22) / (1) Geldfluss operative Gebarung (31 - 32)				-500.000,00			-500.000,00		
SU 23	Summe Haushaltsrücklagen				0,00			0,00		
SA00	Nettoergebnis nach Zuw./Entn. Haushaltsrücklagen (Saldo 0 +/- SU23)				-500.000,00					
Investive Gebarung										
SU 33	Summe Einzahlungen investive Gebarung							0,00		
SU 34	Summe Auszahlungen investive Gebarung							0,00		
SA2	Saldo (2) Geldfluss aus der Investiven Gebarung (33 - 34)							0,00		
SA3	Saldo (3) Nettofinanzierungssaldo (Saldo 1 + Saldo 2)							-500.000,00		
Finanzierungstätigkeit										
SU 35	Summe Einzahlungen aus der Finanzierungstätigkeit							0,00		
SU 36	Summe Auszahlungen aus der Finanzierungstätigkeit							0,00		
SA4	Saldo (4) Geldfluss aus der Finanzierungstätigkeit (35 - 36)							0,00		
SA5	Saldo (5) Geldfluss aus der voranschlagswirksamen Gebarung (Saldo 3 + Saldo 4)							-500.000,00		
062	Ehrungen und Auszeichnungen									
062000	Ehrungen und Auszeichnungen									
Operative Gebarung										
SU 21 / 31	Summe Erträge / Einzahlungen operative Gebarung				0,00			0,00		
1/062000-728000	Ehrungen Wiener Neudorfer	2225	3225	24	8.000,00			8.000,00		
SU 22 / 32	Summe Aufwendungen / Auszahlungen operative Gebarung				8.000,00			8.000,00		
SA 0 / SA 1	(0) Nettoergebnis (21 - 22) / (1) Geldfluss operative Gebarung (31 - 32)				-8.000,00			-8.000,00		
SU 23	Summe Haushaltsrücklagen				0,00			0,00		
SA00	Nettoergebnis nach Zuw./Entn. Haushaltsrücklagen (Saldo 0 +/- SU23)				-8.000,00					
Investive Gebarung										
SU 33	Summe Einzahlungen investive Gebarung							0,00		
SU 34	Summe Auszahlungen investive Gebarung							0,00		
SA2	Saldo (2) Geldfluss aus der Investiven Gebarung (33 - 34)							0,00		
SA3	Saldo (3) Nettofinanzierungssaldo (Saldo 1 + Saldo 2)							-8.000,00		
Finanzierungstätigkeit										
SU 35	Summe Einzahlungen aus der Finanzierungstätigkeit							0,00		
SU 36	Summe Auszahlungen aus der Finanzierungstätigkeit							0,00		
SA4	Saldo (4) Geldfluss aus der Finanzierungstätigkeit (35 - 36)							0,00		
SA5	Saldo (5) Geldfluss aus der voranschlagswirksamen Gebarung (Saldo 3 + Saldo 4)							-8.000,00		

		MVAG	MVAG	QU	Ergebnisvoranschlag		Finanzierungsvoranschlag			
		EH	FH		VA 2020 inkl. NVA	VA 2019	RA 2018	VA 2020 inkl. NVA	VA 2019	RA 2018
063	Städtekontakte und Partnerschaften									
063000	Städtekontakte und Partnerschaften									
Operative Gebarung										
2/063000+816200	Kostenersätze	2114	3114	13	200,00			200,00		
SU 21 / 31	Summe Erträge / Einzahlungen operative Gebarung				200,00			200,00		
1/063000-723000	Partnerschaft Bärnkopf	2225	3225	24	19.000,00			19.000,00		
SU 22 / 32	Summe Aufwendungen / Auszahlungen operative Gebarung				19.000,00			19.000,00		
SA 0 / SA 1	(0) Nettoergebnis (21 - 22) / (1) Geldfluss operative Gebarung (31 - 32)				-18.800,00			-18.800,00		
SU 23	Summe Haushaltsrücklagen				0,00			0,00		
SA00	Nettoergebnis nach Zuw./Entn. Haushaltsrücklagen (Saldo 0 +/- SU23)				-18.800,00					
Investive Gebarung										
SU 33	Summe Einzahlungen investive Gebarung							0,00		
SU 34	Summe Auszahlungen investive Gebarung							0,00		
SA2	Saldo (2) Geldfluss aus der Investiven Gebarung (33 - 34)							0,00		
SA3	Saldo (3) Nettofinanzierungssaldo (Saldo 1 + Saldo 2)							-18.800,00		
Finanzierungstätigkeit										
SU 35	Summe Einzahlungen aus der Finanzierungstätigkeit							0,00		
SU 36	Summe Auszahlungen aus der Finanzierungstätigkeit							0,00		
SA4	Saldo (4) Geldfluss aus der Finanzierungstätigkeit (35 - 36)							0,00		
SA5	Saldo (5) Geldfluss aus der voranschlagswirksamen Gebarung (Saldo 3 + Saldo 4)							-18.800,00		
09	Personalbetreuung									
091	Personalausbildung und Personalfortbildung									
091000	Personalausbildung und Fortbildung									
Operative Gebarung										
SU 21 / 31	Summe Erträge / Einzahlungen operative Gebarung				0,00			0,00		
1/091000-728000	Schulung der Gemeindebed.	2225	3225	24	30.000,00			30.000,00		
1/091000-728020	Schulung der Gemeindebed. (20% voll)	2225	3225	24	15.500,00			15.500,00		
1/091000-728200	Schulung d. Gemeindebed. (20%)	2225	3225	24	45.200,00			45.200,00		
SU 22 / 32	Summe Aufwendungen / Auszahlungen operative Gebarung				90.700,00			90.700,00		
SA 0 / SA 1	(0) Nettoergebnis (21 - 22) / (1) Geldfluss operative Gebarung (31 - 32)				-90.700,00			-90.700,00		
SU 23	Summe Haushaltsrücklagen				0,00			0,00		
SA00	Nettoergebnis nach Zuw./Entn. Haushaltsrücklagen (Saldo 0 +/- SU23)				-90.700,00					
Investive Gebarung										
SU 33	Summe Einzahlungen investive Gebarung							0,00		
SU 34	Summe Auszahlungen investive Gebarung							0,00		
SA2	Saldo (2) Geldfluss aus der Investiven Gebarung (33 - 34)							0,00		

	MVAG EH	MVAG FH	QU	Ergebnisvoranschlag		Finanzierungsvoranschlag			
				VA 2020 inkl. NVA	VA 2019	RA 2018	VA 2020 inkl. NVA	VA 2019	RA 2018
SA3									
	Saldo (3) Nettofinanzierungssaldo (Saldo 1 + Saldo 2)								-90.700,00
Finanzierungstätigkeit									
SU 35									0,00
	Summe Einzahlungen aus der Finanzierungstätigkeit								0,00
SU 36									0,00
	Summe Auszahlungen aus der Finanzierungstätigkeit								0,00
SA4									0,00
	Saldo (4) Geldfluss aus der Finanzierungstätigkeit (35 – 36)								0,00
SA5									-90.700,00
	Saldo (5) Geldfluss aus der voranschlagswirksamen Gebarung (Saldo 3 + Saldo 4)								-90.700,00
094 Gemeinschaftspflege									
094000 Gemeinschaftspflege									
Operative Gebarung									
SU 21 / 31					0,00				0,00
	Summe Erträge / Einzahlungen operative Gebarung				0,00				0,00
1/094000-729200		2225	3225	24	7.800,00				7.800,00
	Gesundheitsvorsorge Personal				7.800,00				7.800,00
SU 22 / 32					7.800,00				7.800,00
	Summe Aufwendungen / Auszahlungen operative Gebarung				7.800,00				7.800,00
SA 0 / SA 1					-7.800,00				-7.800,00
	(0) Nettoergebnis (21 - 22) / (1) Geldfluss operative Gebarung (31 – 32)				-7.800,00				-7.800,00
SU 23					0,00				0,00
	Summe Haushaltsrücklagen				0,00				0,00
SA00					-7.800,00				-7.800,00
	Nettoergebnis nach Zuw./Entn. Haushaltsrücklagen (Saldo 0 +/- SU23)				-7.800,00				-7.800,00
Investive Gebarung									
SU 33									0,00
	Summe Einzahlungen investive Gebarung								0,00
SU 34									0,00
	Summe Auszahlungen investive Gebarung								0,00
SA2									0,00
	Saldo (2) Geldfluss aus der Investiven Gebarung (33 – 34)								0,00
SA3									-7.800,00
	Saldo (3) Nettofinanzierungssaldo (Saldo 1 + Saldo 2)								-7.800,00
Finanzierungstätigkeit									
SU 35									0,00
	Summe Einzahlungen aus der Finanzierungstätigkeit								0,00
SU 36									0,00
	Summe Auszahlungen aus der Finanzierungstätigkeit								0,00
SA4									0,00
	Saldo (4) Geldfluss aus der Finanzierungstätigkeit (35 – 36)								0,00
SA5									-7.800,00
	Saldo (5) Geldfluss aus der voranschlagswirksamen Gebarung (Saldo 3 + Saldo 4)								-7.800,00

		MVAG	MVAG	QU	Ergebnisvoranschlag			Finanzierungsvoranschlag		
		EH	FH		VA 2020 inkl. NVA	VA 2019	RA 2018	VA 2020 inkl. NVA	VA 2019	RA 2018
1 Öffentliche Ordnung und Sicherheit										
12	Sicherheitspolizei									
120	Allgemeine Angelegenheiten									
120000	Gemeindevachdienst									
Operative Gebarung										
SU 21 / 31	Summe Erträge / Einzahlungen operative Gebarung				0,00			0,00		
1/120000-728000	Sicherheitskonzept	2225	3225	24	28.200,00			28.200,00		
SU 22 / 32	Summe Aufwendungen / Auszahlungen operative Gebarung				28.200,00			28.200,00		
SA 0 / SA 1	(0) Nettoergebnis (21 - 22) / (1) Geldfluss operative Gebarung (31 - 32)				-28.200,00			-28.200,00		
SU 23	Summe Haushaltsrücklagen				0,00			0,00		
SA00	Nettoergebnis nach Zuw./Entn. Haushaltsrücklagen (Saldo 0 +/- SU23)				-28.200,00					
Investive Gebarung										
SU 33	Summe Einzahlungen investive Gebarung							0,00		
SU 34	Summe Auszahlungen investive Gebarung							0,00		
SA2	Saldo (2) Geldfluss aus der Investiven Gebarung (33 - 34)							0,00		
SA3	Saldo (3) Nettofinanzierungssaldo (Saldo 1 + Saldo 2)							-28.200,00		
Finanzierungstätigkeit										
SU 35	Summe Einzahlungen aus der Finanzierungstätigkeit							0,00		
SU 36	Summe Auszahlungen aus der Finanzierungstätigkeit							0,00		
SA4	Saldo (4) Geldfluss aus der Finanzierungstätigkeit (35 - 36)							0,00		
SA5	Saldo (5) Geldfluss aus der voranschlagswirksamen Gebarung (Saldo 3 + Saldo 4)							-28.200,00		
13	Sonderpolizei									
131	Bau- und Feuerpolizei									
131000	Bau- und Feuerpolizei									
Operative Gebarung										
2/131000+816000	Ersatz des Sachverständigenhonorars	2114	3114	13	12.000,00			12.000,00		
SU 21 / 31	Summe Erträge / Einzahlungen operative Gebarung				12.000,00			12.000,00		
1/131000-640200	Sachverständigenhonorar	2222	3222	24	15.000,00			15.000,00		
SU 22 / 32	Summe Aufwendungen / Auszahlungen operative Gebarung				15.000,00			15.000,00		
SA 0 / SA 1	(0) Nettoergebnis (21 - 22) / (1) Geldfluss operative Gebarung (31 - 32)				-3.000,00			-3.000,00		
SU 23	Summe Haushaltsrücklagen				0,00			0,00		
SA00	Nettoergebnis nach Zuw./Entn. Haushaltsrücklagen (Saldo 0 +/- SU23)				-3.000,00					
Investive Gebarung										
SU 33	Summe Einzahlungen investive Gebarung							0,00		

		MVAG			Ergebnisvoranschlag			Finanzierungsvoranschlag		
		EH	FH	QU	VA 2020 inkl. NVA	VA 2019	RA 2018	VA 2020 inkl. NVA	VA 2019	RA 2018
SU 34	Summe Auszahlungen investive Gebarung							0,00		
SA2	Saldo (2) Geldfluss aus der Investiven Gebarung (33 – 34)							0,00		
SA3	Saldo (3) Nettofinanzierungssaldo (Saldo 1 + Saldo 2)							-3.000,00		
Finanzierungstätigkeit										
SU 35	Summe Einzahlungen aus der Finanzierungstätigkeit							0,00		
SU 36	Summe Auszahlungen aus der Finanzierungstätigkeit							0,00		
SA4	Saldo (4) Geldfluss aus der Finanzierungstätigkeit (35 – 36)							0,00		
SA5	Saldo (5) Geldfluss aus der voranschlagswirksamen Gebarung (Saldo 3 + Saldo 4)							-3.000,00		
132	Gesundheitspolizei									
132000	Gesundheitspolizei									
Operative Gebarung										
2/132000+812000	Totenbeschauegebühr	2114	3114	13	4.000,00			4.000,00		
SU 21 / 31	Summe Erträge / Einzahlungen operative Gebarung				4.000,00			4.000,00		
1/132000-728000	Totenbeschauegebühr	2225	3225	24	4.000,00			4.000,00		
SU 22 / 32	Summe Aufwendungen / Auszahlungen operative Gebarung				4.000,00			4.000,00		
SA 0 / SA 1	(0) Nettoergebnis (21 - 22) / (1) Geldfluss operative Gebarung (31 – 32)				0,00			0,00		
SU 23	Summe Haushaltsrücklagen				0,00			0,00		
SA00	Nettoergebnis nach Zuw./Entn. Haushaltsrücklagen (Saldo 0 +/- SU23)				0,00			0,00		
Investive Gebarung										
SU 33	Summe Einzahlungen investive Gebarung							0,00		
SU 34	Summe Auszahlungen investive Gebarung							0,00		
SA2	Saldo (2) Geldfluss aus der Investiven Gebarung (33 – 34)							0,00		
SA3	Saldo (3) Nettofinanzierungssaldo (Saldo 1 + Saldo 2)							0,00		
Finanzierungstätigkeit										
SU 35	Summe Einzahlungen aus der Finanzierungstätigkeit							0,00		
SU 36	Summe Auszahlungen aus der Finanzierungstätigkeit							0,00		
SA4	Saldo (4) Geldfluss aus der Finanzierungstätigkeit (35 – 36)							0,00		
SA5	Saldo (5) Geldfluss aus der voranschlagswirksamen Gebarung (Saldo 3 + Saldo 4)							0,00		
133	Veterinärpolizei									
133000	Veterinärpolizei									
Operative Gebarung										
2/133000+808000	Erlöse für Hundemarken	2116	3116	16	100,00			100,00		
SU 21 / 31	Summe Erträge / Einzahlungen operative Gebarung				100,00			100,00		
1/133000-413000	Hundemarken	2221	3221	23	100,00			100,00		
SU 22 / 32	Summe Aufwendungen / Auszahlungen operative Gebarung				100,00			100,00		
SA 0 / SA 1	(0) Nettoergebnis (21 - 22) / (1) Geldfluss operative Gebarung (31 – 32)				0,00			0,00		

		MVAG	MVAG	QU	Ergebnisvoranschlag			Finanzierungsvoranschlag		
		EH	FH		VA 2020 inkl. NVA	VA 2019	RA 2018	VA 2020 inkl. NVA	VA 2019	RA 2018
SU 23	Summe Haushaltsrücklagen				0,00			0,00		
SA00	Nettoergebnis nach Zuw./Entn. Haushaltsrücklagen (Saldo 0 +/- SU23)				0,00					
Investive Gebarung										
SU 33	Summe Einzahlungen investive Gebarung							0,00		
SU 34	Summe Auszahlungen investive Gebarung							0,00		
SA2	Saldo (2) Geldfluss aus der Investiven Gebarung (33 – 34)							0,00		
SA3	Saldo (3) Nettofinanzierungssaldo (Saldo 1 + Saldo 2)							0,00		
Finanzierungstätigkeit										
SU 35	Summe Einzahlungen aus der Finanzierungstätigkeit							0,00		
SU 36	Summe Auszahlungen aus der Finanzierungstätigkeit							0,00		
SA4	Saldo (4) Geldfluss aus der Finanzierungstätigkeit (35 – 36)							0,00		
SA5	Saldo (5) Geldfluss aus der voranschlagswirksamen Gebarung (Saldo 3 + Saldo 4)							0,00		
16	Feuerwehrwesen									
164	Förderung der Brandbekämpfung und Brandverhütung									
164000	Förderung d.Brandbekämpfung und Brandverhütung									
Operative Gebarung										
6/164000+829960	Sonstige Einnahmen - Übernahme 2019	2116	3116	18	295.000,00			295.000,00		
6/164000+871000	Landesbeitrag	2121	3121	33	55.000,00			55.000,00		
SU 21 / 31	Summe Erträge / Einzahlungen operative Gebarung				350.000,00			350.000,00		
1/164000-400100	Einsatzbekleidung	2221	3221	23	8.000,00			8.000,00		
1/164000-400300	Geringwertige Wirtschaftsgüter (GWG)	2221	3221	23	12.000,00			12.000,00		
1/164000-452000	Treibstoffe	2221	3221	23	12.000,00			12.000,00		
1/164000-454000	Reinigungsmittel	2221	3221	23	7.000,00			7.000,00		
1/164000-457000	Druckwerke	2221	3221	23	3.000,00			3.000,00		
1/164000-458000	Mittel zur ärztlichen Betreuung etc	2221	3221	23	300,00			300,00		
1/164000-459000	Sonstige Verbrauchsgüter	2221	3221	23	2.500,00			2.500,00		
1/164000-613000	Instandhaltung Außenanlagen	2224	3224	24	6.000,00			6.000,00		
1/164000-614000	Instandhaltung Gebäude	2224	3224	24	14.400,00			14.400,00		
1/164000-617000	Instandhaltung der Fahrzeuge	2224	3224	24	70.000,00			70.000,00		
1/164000-618000	Instandhaltung von sonst. Anlagen	2224	3224	24	7.000,00			7.000,00		
1/164000-631000	Telekommunikationsdienste	2222	3222	24	6.900,00			6.900,00		
1/164000-650000	Kreditzinsen	2241	3241	25	5.300,00			5.300,00		
1/164000-670000	Versicherungen	2222	3222	24	33.300,00			33.300,00		
1/164000-680000	Planmäßige Abschreibung	2226			160.700,00					
1/164000-700000	Mieten und Betriebskostensätze	2223	3223	24	252.300,00			252.300,00		
1/164000-700100	Miete Software	2223	3223	24	700,00			700,00		

		MVAG	MVAG	QU	Ergebnisvoranschlag			Finanzierungsvoranschlag		
		EH	FH		VA 2020 inkl. NVA	VA 2019	RA 2018	VA 2020 inkl. NVA	VA 2019	RA 2018
1/164000-700200	Pachte	2223	3223	24	9.800,00			9.800,00		
1/164000-723000	Sonstige Refundierungen	2225	3225	24	7.600,00			7.600,00		
1/164000-726000	Mitgliedsbeiträge	2225	3225	24	800,00			800,00		
1/164000-728000	Schulung	2225	3225	24	8.100,00			8.100,00		
1/164000-728100	Entgelt an Einzelpersonen Verdienstentgang	2225	3225	24	4.000,00			4.000,00		
1/164000-728200	FF-MÖ, Kostenanteil	2225	3225	24	9.600,00			9.600,00		
1/164000-728300	Jugendarbeit	2225	3225	24	1.000,00			1.000,00		
1/164000-728400	Kostenanteil Zivildienstler	2225	3225	24	14.000,00			14.000,00		
1/164000-728500	Reinigung	2225	3225	24	3.700,00			3.700,00		
1/164000-728600	Entgelte für sonstige Leistungen	2225	3225	24	5.900,00			5.900,00		
SU 22 / 32	Summe Aufwendungen / Auszahlungen operative Gebarung				665.900,00			505.200,00		
SA 0 / SA 1	(0) Nettoergebnis (21 - 22) / (1) Geldfluss operative Gebarung (31 - 32)				-315.900,00			-155.200,00		
SU 23	Summe Haushaltsrücklagen				0,00			0,00		
SA00	Nettoergebnis nach Zuw./Entn. Haushaltsrücklagen (Saldo 0 +/- SU23)				-315.900,00					
Investive Gebarung										
SU 33	Summe Einzahlungen investive Gebarung							0,00		
1/164000-010000	Gebäude		3413	40				5.800,00		
1/164000-030000	Ankauf von Werkzeugen u. Geräten		3414	41				8.700,00		
5/164000-040000	Hilfeleistungsfahrzeug HLF 4		3414	41				350.000,00		
1/164000-042000	Amts-, Betriebs- u. Geschäftsausstattung		3415	41				12.000,00		
SU 34	Summe Auszahlungen investive Gebarung							376.500,00		
SA2	Saldo (2) Geldfluss aus der Investiven Gebarung (33 - 34)							-376.500,00		
SA3	Saldo (3) Nettofinanzierungssaldo (Saldo 1 + Saldo 2)							-531.700,00		
Finanzierungstätigkeit										
SU 35	Summe Einzahlungen aus der Finanzierungstätigkeit							0,00		
1/164000-346000	Tilgung von Bankdarlehen		3614	65				40.000,00		
SU 36	Summe Auszahlungen aus der Finanzierungstätigkeit							40.000,00		
SA4	Saldo (4) Geldfluss aus der Finanzierungstätigkeit (35 - 36)							-40.000,00		
SA5	Saldo (5) Geldfluss aus der voranschlagswirksamen Gebarung (Saldo 3 + Saldo 4)							-571.700,00		
164100	Brand- und Katastrophenschutz									
Operative Gebarung										
SU 21 / 31	Summe Erträge / Einzahlungen operative Gebarung				0,00			0,00		
1/164100-400100	Bekleidung	2221	3221	23	2.500,00			2.500,00		
1/164100-511000	Bezüge Vertr. Bedienst. Schema II (2211	3211	20	64.800,00			64.800,00		
1/164100-582000	DGB.z.Ausgl.Fonds f.Fam.B.Vertr.Bed	2212	3212	20	2.600,00			2.600,00		
1/164100-582010	DGB BVA Vertragsbedienstete	2212	3212	20	13.000,00			13.000,00		

		MVAG	MVAG	QU	Ergebnisvoranschlag			Finanzierungsvoranschlag		
		EH	FH		VA 2020 inkl. NVA	VA 2019	RA 2018	VA 2020 inkl. NVA	VA 2019	RA 2018
1/164100-582100	Abfertigung Neu	2212	3212	20	500,00			500,00		
1/164100-591000	Dotierung von Rückstellungen für Abfertigungen	2214			900,00					
1/164100-592000	Dotierung von Rückstellungen für Jubiläumswendungen	2214			2.300,00					
1/164100-724000	Reisegebühren	2225	3225	24	200,00			200,00		
SU 22 / 32	Summe Aufwendungen / Auszahlungen operative Gebarung				86.800,00			83.600,00		
SA 0 / SA 1	(0) Nettoergebnis (21 - 22) / (1) Geldfluss operative Gebarung (31 - 32)				-86.800,00			-83.600,00		
SU 23	Summe Haushaltsrücklagen				0,00			0,00		
SA00	Nettoergebnis nach Zuw./Entn. Haushaltsrücklagen (Saldo 0 +/- SU23)				-86.800,00					
Investive Gebarung										
SU 33	Summe Einzahlungen investive Gebarung							0,00		
SU 34	Summe Auszahlungen investive Gebarung							0,00		
SA2	Saldo (2) Geldfluss aus der Investiven Gebarung (33 - 34)							0,00		
SA3	Saldo (3) Nettofinanzierungssaldo (Saldo 1 + Saldo 2)							-83.600,00		
Finanzierungstätigkeit										
SU 35	Summe Einzahlungen aus der Finanzierungstätigkeit							0,00		
SU 36	Summe Auszahlungen aus der Finanzierungstätigkeit							0,00		
SA4	Saldo (4) Geldfluss aus der Finanzierungstätigkeit (35 - 36)							0,00		
SA5	Saldo (5) Geldfluss aus der voranschlagswirksamen Gebarung (Saldo 3 + Saldo 4)							-83.600,00		
17	Katastrophendienst									
170	Allgemeine Angelegenheiten									
170000	Allgemeine Angelegenheiten									
Operative Gebarung										
2/170000+808000	Einnahmen Corona-Krise	2116	3116	16	300,00			300,00		
SU 21 / 31	Summe Erträge / Einzahlungen operative Gebarung				300,00			300,00		
1/170000-728000	Corona-Krise	2225	3225	24	200.000,00			200.000,00		
SU 22 / 32	Summe Aufwendungen / Auszahlungen operative Gebarung				200.000,00			200.000,00		
SA 0 / SA 1	(0) Nettoergebnis (21 - 22) / (1) Geldfluss operative Gebarung (31 - 32)				-199.700,00			-199.700,00		
SU 23	Summe Haushaltsrücklagen				0,00			0,00		
SA00	Nettoergebnis nach Zuw./Entn. Haushaltsrücklagen (Saldo 0 +/- SU23)				-199.700,00					
Investive Gebarung										
SU 33	Summe Einzahlungen investive Gebarung							0,00		
SU 34	Summe Auszahlungen investive Gebarung							0,00		
SA2	Saldo (2) Geldfluss aus der Investiven Gebarung (33 - 34)							0,00		
SA3	Saldo (3) Nettofinanzierungssaldo (Saldo 1 + Saldo 2)							-199.700,00		

	MVAG EH	MVAG FH	QU	Ergebnisvoranschlag		Finanzierungsvoranschlag		
				VA 2020 inkl. NVA	VA 2019	RA 2018	VA 2020 inkl. NVA	VA 2019
Finanzierungstätigkeit								
SU 35								0,00
SU 36								0,00
SA4								0,00
SA5								-199.700,00
18 Landesverteidigung								
180 Zivilschutz								
180000 Zivilschutz								
Operative Gebarung								
SU 21 / 31					0,00			0,00
1/180000-726000		2225	3225	24	1.800,00			1.800,00
1/180000-728000		2225	3225	24	1.500,00			1.500,00
1/180000-768000		2234	3234	27	20.000,00			20.000,00
SU 22 / 32					23.300,00			23.300,00
SA 0 / SA 1					-23.300,00			-23.300,00
SU 23					0,00			0,00
SA00					-23.300,00			-23.300,00
Investive Gebarung								
SU 33								0,00
1/180000-020000			3414	41				84.200,00
SU 34								84.200,00
SA2								-84.200,00
SA3								-107.500,00
Finanzierungstätigkeit								
SU 35								0,00
SU 36								0,00
SA4								0,00
SA5								-107.500,00
189 Sonstige Einrichtungen und Maßnahmen								
189000 Sonstige Einrichtungen u. Maßnahmen								
Operative Gebarung								
SU 21 / 31					0,00			0,00
1/189000-768000		2234	3234	27	3.500,00			3.500,00
SU 22 / 32					3.500,00			3.500,00

	MVAG EH	MVAG FH	QU	Ergebnisvoranschlag			Finanzierungsvoranschlag		
				VA 2020 inkl. NVA	VA 2019	RA 2018	VA 2020 inkl. NVA	VA 2019	RA 2018
SA 0 / SA 1			(0) Nettoergebnis (21 - 22) / (1) Geldfluss operative Gebarung (31 – 32)	-3.500,00			-3.500,00		
SU 23			Summe Haushaltsrücklagen	0,00			0,00		
SA00			Nettoergebnis nach Zuw./Entn. Haushaltsrücklagen (Saldo 0 +/- SU23)	-3.500,00					
Investive Gebarung									
SU 33			Summe Einzahlungen investive Gebarung				0,00		
SU 34			Summe Auszahlungen investive Gebarung				0,00		
SA2			Saldo (2) Geldfluss aus der Investiven Gebarung (33 – 34)				0,00		
SA3			Saldo (3) Nettofinanzierungssaldo (Saldo 1 + Saldo 2)				-3.500,00		
Finanzierungstätigkeit									
SU 35			Summe Einzahlungen aus der Finanzierungstätigkeit				0,00		
SU 36			Summe Auszahlungen aus der Finanzierungstätigkeit				0,00		
SA4			Saldo (4) Geldfluss aus der Finanzierungstätigkeit (35 – 36)				0,00		
SA5			Saldo (5) Geldfluss aus der voranschlagswirksamen Gebarung (Saldo 3 + Saldo 4)				-3.500,00		

		MVAG	MVAG	QU	Ergebnisvoranschlag		Finanzierungsvoranschlag			
		EH	FH		VA 2020 inkl. NVA	VA 2019	RA 2018	VA 2020 inkl. NVA	VA 2019	RA 2018
2 Unterricht, Erziehung, Sport und Wissenschaft										
21	Allgemeinbildender Unterricht									
211	Volksschulen									
211000	Volksschule									
Operative Gebarung										
2/211000+811000	Ersätze Turnsaalbenützung (20% voll)	2115	3115	14	1.600,00			1.600,00		
2/211000+816000	Ersatz Frühbetreuung	2114	3114	13	6.400,00			6.400,00		
6/211000+829960	Sonstige Einnahmen - Übernahme 2019	2116	3116	18	262.000,00			262.000,00		
2/211000+861000	Annuitätenzuschuss Löwengang	2121	3121	15	7.100,00			7.100,00		
SU 21 / 31	Summe Erträge / Einzahlungen operative Gebarung				277.100,00			277.100,00		
1/211000-400300	Geringwertige Wirtschaftsgüter (GWG)	2221	3221	23	8.200,00			8.200,00		
1/211000-400310	GWG Musikklassen	2221	3221	23	800,00			800,00		
1/211000-454000	Reinigungsmittel	2221	3221	23	7.500,00			7.500,00		
1/211000-456000	Büromaterial	2221	3221	23	5.500,00			5.500,00		
1/211000-456100	Büromaterial Bläserklasse	2221	3221	23	200,00			200,00		
1/211000-457000	Druckwerke	2221	3221	23	500,00			500,00		
1/211000-457100	Noten Musikklassen	2221	3221	23	1.200,00			1.200,00		
1/211000-458000	Mittel zur ärztlichen Betreuung etc	2221	3221	23	200,00			200,00		
1/211000-459000	Sonstige Verbrauchsgüter	2221	3221	23	2.000,00			2.000,00		
1/211000-459100	Sonstige Verbrauchsgüter Bläserklasse	2221	3221	23	100,00			100,00		
1/211000-510000	Bezüge Vertr. Bedienst. Schema I (A)	2211	3211	20	18.600,00			18.600,00		
1/211000-511000	Bezüge Vertr. Bedienst. Schema II (Arb.)	2211	3211	20	173.700,00			173.700,00		
1/211000-582000	DGB.z.Ausgleichsfonds f.Fam.B.VB	2212	3212	20	7.600,00			7.600,00		
1/211000-582010	DGB BVA Vertragsbedienstete	2212	3212	20	22.100,00			22.100,00		
1/211000-582100	Abfertigung Neu	2212	3212	20	1.600,00			1.600,00		
1/211000-582200	DGB Sozialversicherung VB	2212	3212	20	20.400,00			20.400,00		
1/211000-591000	Dotierung von Rückstellungen für Abfertigungen	2214			3.100,00					
1/211000-592000	Dotierung von Rückstellungen für Jubiläumszuwendungen	2214			2.700,00					
1/211000-613000	Instandhaltung Außenanlagen	2224	3224	24	19.900,00			19.900,00		
1/211000-614000	Instandhaltung Gebäude	2224	3224	24	36.500,00			36.500,00		
1/211000-618000	Instandhaltung von sonst. Anlagen	2224	3224	24	8.000,00			8.000,00		
1/211000-618100	Instandhaltung Instrumente	2224	3224	24	3.100,00			3.100,00		
1/211000-619000	Instandhaltung Turnsäle (20%)	2224	3224	24	3.500,00			3.500,00		
1/211000-630000	Portogebühren	2222	3222	24	500,00			500,00		
1/211000-631000	Telekommunikationsdienste	2222	3222	24	2.700,00			2.700,00		
1/211000-670000	Versicherungen	2222	3222	24	4.300,00			4.300,00		

		MVAG	MVAG	QU	Ergebnisvoranschlag			Finanzierungsvoranschlag		
		EH	FH		VA 2020 inkl. NVA	VA 2019	RA 2018	VA 2020 inkl. NVA	VA 2019	RA 2018
1/211000-680000	Planmäßige Abschreibung	2226			23.300,00					
1/211000-700000	Mieten und Betriebskostenersätze	2223	3223	24	169.300,00			169.300,00		
1/211000-700200	Pachte	2223	3223	24	1.100,00			1.100,00		
1/211000-724000	Reisegebühren	2225	3225	24	100,00			100,00		
1/211000-725000	Lehrer- und Schülerbücher	2225	3225	24	1.000,00			1.000,00		
1/211000-728000	Unterrichtsfilmbeitrag	2225	3225	24	2.000,00			2.000,00		
1/211000-728200	Schulische Veranstaltungen	2225	3225	24	10.000,00			10.000,00		
1/211000-728500	Reinigung	2225	3225	24	5.300,00			5.300,00		
1/211000-729000	Sonstige Ausgaben	2225	3225	24	17.000,00			17.000,00		
5/211000-729960	Sonstige Ausgabe - Übernahme 2019	2225	3225	24	4.700,00			4.700,00		
1/211000-768000	Beistellung von Unterrichtsmaterial	2234	3234	27	10.000,00			10.000,00		
SU 22 / 32	Summe Aufwendungen / Auszahlungen operative Gebarung				598.300,00			569.200,00		
SA 0 / SA 1	(0) Nettoergebnis (21 - 22) / (1) Geldfluss operative Gebarung (31 - 32)				-321.200,00			-292.100,00		
SU 23	Summe Haushaltsrücklagen				0,00			0,00		
SA00	Nettoergebnis nach Zuw./Entn. Haushaltsrücklagen (Saldo 0 +/- SU23)				-321.200,00					
Investive Gebarung										
SU 33	Summe Einzahlungen investive Gebarung							0,00		
5/211000-010000	Zubau		3413	40				1.498.000,00		
1/211000-010000	Gebäude		3413	40				91.000,00		
5/211000-010001	Dachsanierung		3413	40				707.000,00		
1/211000-042000	Amts-, Betriebs-u. Geschäftsausstattung		3415	41				95.500,00		
5/211000-042000	Amts-, Betriebs- und Geschäftsausstattung		3415	41				125.000,00		
1/211000-042100	Amts-, Betriebs-u. Geschäftsausstattung Musikklassen		3415	41				4.900,00		
SU 34	Summe Auszahlungen investive Gebarung							2.521.400,00		
SA2	Saldo (2) Geldfluss aus der Investiven Gebarung (33 - 34)							-2.521.400,00		
SA3	Saldo (3) Nettofinanzierungssaldo (Saldo 1 + Saldo 2)							-2.813.500,00		
Finanzierungstätigkeit										
6/211000+346000	Darlehensaufnahme		3514	55				2.068.000,00		
SU 35	Summe Einzahlungen aus der Finanzierungstätigkeit							2.068.000,00		
SU 36	Summe Auszahlungen aus der Finanzierungstätigkeit							0,00		
SA4	Saldo (4) Geldfluss aus der Finanzierungstätigkeit (35 - 36)							2.068.000,00		
SA5	Saldo (5) Geldfluss aus der voranschlagswirksamen Gebarung (Saldo 3 + Saldo 4)							-745.500,00		
211010	Ganztagsschule									
Operative Gebarung										
2/211010+810000	Elternbeiträge für Essen	2114	3114	13	38.200,00			38.200,00		
2/211010+810020	Elternbeiträge f. Erziehung u. Betreuung	2114	3114	13	51.500,00			51.500,00		

		MVAG	MVAG	QU	Ergebnisvoranschlag		Finanzierungsvoranschlag			
		EH	FH		VA 2020 inkl. NVA	VA 2019	RA 2018	VA 2020 inkl. NVA	VA 2019	RA 2018
2/211010+861000	Transferzahlung Personal	2121	3121	15	36.000,00			36.000,00		
2/211010+862000	Tranferzahlung Stützkräfte	2121	3121	15	13.000,00			13.000,00		
SU 21 / 31	Summe Erträge / Einzahlungen operative Gebarung				138.700,00			138.700,00		
1/211010-400300	Geringwertige Wirtschaftsgüter (GWG)	2221	3221	23	1.500,00			1.500,00		
1/211010-459000	Sonstige Verbrauchsgüter	2221	3221	23	100,00			100,00		
1/211010-510000	Bezüge Vertr. Bedienst. Schema I (A	2211	3211	20	77.000,00			77.000,00		
1/211010-511000	Bezüge Vertr. Bedienst. Schema II (2211	3211	20	52.600,00			52.600,00		
1/211010-582000	DGB.z.Ausgl.Fonds f.Fam.B.Vertr.Bed	2212	3212	20	5.100,00			5.100,00		
1/211010-582010	DGB BVA Vertragsbedienstete	2212	3212	20	25.900,00			25.900,00		
1/211010-582100	Abfertigung Neu	2212	3212	20	2.000,00			2.000,00		
1/211010-592000	Dotierung von Rückstellungen für Jubiläumszuwendungen	2214			2.000,00					
1/211010-728000	Vergütung an Küche	2225	3225	24	64.200,00			64.200,00		
1/211010-751000	Transferzahlung Personal	2231	3231	26	15.000,00			15.000,00		
SU 22 / 32	Summe Aufwendungen / Auszahlungen operative Gebarung				245.400,00			243.400,00		
SA 0 / SA 1	(0) Nettoergebnis (21 - 22) / (1) Geldfluss operative Gebarung (31 - 32)				-106.700,00			-104.700,00		
SU 23	Summe Haushaltsrücklagen				0,00			0,00		
SA00	Nettoergebnis nach Zuw./Entn. Haushaltsrücklagen (Saldo 0 +/- SU23)				-106.700,00					
Investive Gebarung										
SU 33	Summe Einzahlungen investive Gebarung							0,00		
SU 34	Summe Auszahlungen investive Gebarung							0,00		
SA2	Saldo (2) Geldfluss aus der Investiven Gebarung (33 - 34)							0,00		
SA3	Saldo (3) Nettofinanzierungssaldo (Saldo 1 + Saldo 2)							-104.700,00		
Finanzierungstätigkeit										
SU 35	Summe Einzahlungen aus der Finanzierungstätigkeit							0,00		
SU 36	Summe Auszahlungen aus der Finanzierungstätigkeit							0,00		
SA4	Saldo (4) Geldfluss aus der Finanzierungstätigkeit (35 - 36)							0,00		
SA5	Saldo (5) Geldfluss aus der voranschlagswirksamen Gebarung (Saldo 3 + Saldo 4)							-104.700,00		
212	Hauptschulen									
212000	Mittelschule Mödling									
Operative Gebarung										
SU 21 / 31	Summe Erträge / Einzahlungen operative Gebarung				0,00			0,00		
1/212000-752000	Beitrag an Schulgemeinerverband	2231	3231	26	253.900,00			253.900,00		
SU 22 / 32	Summe Aufwendungen / Auszahlungen operative Gebarung				253.900,00			253.900,00		
SA 0 / SA 1	(0) Nettoergebnis (21 - 22) / (1) Geldfluss operative Gebarung (31 - 32)				-253.900,00			-253.900,00		
SU 23	Summe Haushaltsrücklagen				0,00			0,00		
SA00	Nettoergebnis nach Zuw./Entn. Haushaltsrücklagen (Saldo 0 +/- SU23)				-253.900,00					

	MVAG EH	MVAG FH	QU	Ergebnisvoranschlag		Finanzierungsvoranschlag		
				VA 2020 inkl. NVA	VA 2019	RA 2018	VA 2020 inkl. NVA	VA 2019
Investive Gebarung								
SU 33							0,00	
SU 34							0,00	
SA2							0,00	
SA3							-253.900,00	
Finanzierungstätigkeit								
SU 35							0,00	
SU 36							0,00	
SA4							0,00	
SA5							-253.900,00	
213								
213000								
Operative Gebarung								
SU 21 / 31					0,00		0,00	
1/213000-752000					17.500,00		17.500,00	
SU 22 / 32					17.500,00		17.500,00	
SA 0 / SA 1					-17.500,00		-17.500,00	
SU 23					0,00		0,00	
SA00					-17.500,00			
Investive Gebarung								
SU 33							0,00	
SU 34							0,00	
SA2							0,00	
SA3							-17.500,00	
Finanzierungstätigkeit								
SU 35							0,00	
SU 36							0,00	
SA4							0,00	
SA5							-17.500,00	
214								
214000								
Operative Gebarung								
SU 21 / 31					0,00		0,00	
1/214000-752000					24.000,00		24.000,00	
SU 22 / 32					24.000,00		24.000,00	

	MVAG EH	MVAG FH	QU	Ergebnisvoranschlag		Finanzierungsvoranschlag			
				VA 2020 inkl. NVA	VA 2019	RA 2018	VA 2020 inkl. NVA	VA 2019	RA 2018
SA 0 / SA 1	(0) Nettoergebnis (21 - 22) / (1) Geldfluss operative Gebarung (31 - 32)			-24.000,00			-24.000,00		
SU 23	Summe Haushaltsrücklagen			0,00			0,00		
SA00	Nettoergebnis nach Zuw./Entn. Haushaltsrücklagen (Saldo 0 +/- SU23)			-24.000,00					
Investive Gebarung									
SU 33	Summe Einzahlungen investive Gebarung						0,00		
SU 34	Summe Auszahlungen investive Gebarung						0,00		
SA2	Saldo (2) Geldfluss aus der Investiven Gebarung (33 - 34)						0,00		
SA3	Saldo (3) Nettofinanzierungssaldo (Saldo 1 + Saldo 2)						-24.000,00		
Finanzierungstätigkeit									
SU 35	Summe Einzahlungen aus der Finanzierungstätigkeit						0,00		
SU 36	Summe Auszahlungen aus der Finanzierungstätigkeit						0,00		
SA4	Saldo (4) Geldfluss aus der Finanzierungstätigkeit (35 - 36)						0,00		
SA5	Saldo (5) Geldfluss aus der voranschlagswirksamen Gebarung (Saldo 3 + Saldo 4)						-24.000,00		
219	Sonstige Einrichtungen und Maßnahmen								
219000	Sonstige Einrichtungen u. Maßnahmen								
Operative Gebarung									
2/219000+863000	Schulerhaltsbeiträge von Gemeinde	2121	3121	15	8.000,00			8.000,00	
SU 21 / 31	Summe Erträge / Einzahlungen operative Gebarung				8.000,00			8.000,00	
1/219000-752000	Schulerhaltsbeiträge an Gemeinden	2231	3231	26	250.000,00			250.000,00	
SU 22 / 32	Summe Aufwendungen / Auszahlungen operative Gebarung				250.000,00			250.000,00	
SA 0 / SA 1	(0) Nettoergebnis (21 - 22) / (1) Geldfluss operative Gebarung (31 - 32)				-242.000,00			-242.000,00	
SU 23	Summe Haushaltsrücklagen				0,00			0,00	
SA00	Nettoergebnis nach Zuw./Entn. Haushaltsrücklagen (Saldo 0 +/- SU23)				-242.000,00				
Investive Gebarung									
SU 33	Summe Einzahlungen investive Gebarung						0,00		
SU 34	Summe Auszahlungen investive Gebarung						0,00		
SA2	Saldo (2) Geldfluss aus der Investiven Gebarung (33 - 34)						0,00		
SA3	Saldo (3) Nettofinanzierungssaldo (Saldo 1 + Saldo 2)						-242.000,00		
Finanzierungstätigkeit									
SU 35	Summe Einzahlungen aus der Finanzierungstätigkeit						0,00		
SU 36	Summe Auszahlungen aus der Finanzierungstätigkeit						0,00		
SA4	Saldo (4) Geldfluss aus der Finanzierungstätigkeit (35 - 36)						0,00		
SA5	Saldo (5) Geldfluss aus der voranschlagswirksamen Gebarung (Saldo 3 + Saldo 4)						-242.000,00		

	MVAG EH	MVAG FH	QU	Ergebnisvoranschlag		Finanzierungsvoranschlag			
				VA 2020 inkl. NVA	VA 2019	RA 2018	VA 2020 inkl. NVA	VA 2019	RA 2018
22									
220									
220000									
Operative Gebarung									
SU 21 / 31					0,00			0,00	
1/220000-729000		2225	3225	24	207.500,00			207.500,00	
SU 22 / 32					207.500,00			207.500,00	
SA 0 / SA 1					-207.500,00			-207.500,00	
SU 23					0,00			0,00	
SA00					-207.500,00				
Investive Gebarung									
SU 33								0,00	
SU 34								0,00	
SA2								0,00	
SA3								-207.500,00	
Finanzierungstätigkeit									
SU 35								0,00	
SU 36								0,00	
SA4								0,00	
SA5								-207.500,00	
23									
232									
232000									
Operative Gebarung									
SU 21 / 31					0,00			0,00	
1/232000-729000		2225	3225	24	7.200,00			7.200,00	
1/232000-729100		2225	3225	24	7.000,00			7.000,00	
SU 22 / 32					14.200,00			14.200,00	
SA 0 / SA 1					-14.200,00			-14.200,00	
SU 23					0,00			0,00	
SA00					-14.200,00				
Investive Gebarung									
SU 33								0,00	
SU 34								0,00	
SA2								0,00	

		MVAG	MVAG	QU	Ergebnisvoranschlag			Finanzierungsvoranschlag		
		EH	FH		VA 2020 inkl. NVA	VA 2019	RA 2018	VA 2020 inkl. NVA	VA 2019	RA 2018
SA3	Saldo (3) Nettofinanzierungssaldo (Saldo 1 + Saldo 2)							-14.200,00		
Finanzierungstätigkeit										
SU 35	Summe Einzahlungen aus der Finanzierungstätigkeit							0,00		
SU 36	Summe Auszahlungen aus der Finanzierungstätigkeit							0,00		
SA4	Saldo (4) Geldfluss aus der Finanzierungstätigkeit (35 – 36)							0,00		
SA5	Saldo (5) Geldfluss aus der voranschlagswirksamen Gebarung (Saldo 3 + Saldo 4)							-14.200,00		
24	Vorschulische Erziehung									
240	Kindergärten									
240000	Kindergarten Europaplatz									
Operative Gebarung										
2/240000+810000	Elternbeiträge für Essen	2114	3114	13	41.800,00			41.800,00		
2/240000+810010	Elternbeiträge für Bastelmaterial	2114	3114	13	9.700,00			9.700,00		
2/240000+810020	Elternbeiträge f. Erziehung u. Betreuung	2114	3114	13	47.200,00			47.200,00		
2/240000+817500	Erträge aus der Auflösung von sonstigen Rückstellungen	2117			27.500,00					
2/240000+861000	Annuitätenzuschuss 2. Bewegungsraum	2121	3121	15	12.400,00			12.400,00		
2/240000+861010	Zuschuss NÖ Schul-u.KG-Fonds Zubau 5. Gruppe KG-Eu	2121	3121	15	500,00			500,00		
SU 21 / 31	Summe Erträge / Einzahlungen operative Gebarung				139.100,00			111.600,00		
1/240000-400300	Geringwertige Wirtschaftsgüter (GWG)	2221	3221	23	7.800,00			7.800,00		
1/240000-454000	Reinigungsmittel	2221	3221	23	4.500,00			4.500,00		
1/240000-456000	Büromaterial	2221	3221	23	900,00			900,00		
1/240000-458000	Mittel zur ärztlichen Betreuung etc	2221	3221	23	200,00			200,00		
1/240000-459000	Sonstige Verbrauchsgüter u. Bastelmaterial	2221	3221	23	5.000,00			5.000,00		
1/240000-511000	Bezüge Vertr. Bedienst. Schema II (Arb.)	2211	3211	20	352.700,00			352.700,00		
1/240000-582000	DGB.z.Ausgl.Fonds f.Fam.B.Vertr.Bed	2212	3212	20	12.500,00			12.500,00		
1/240000-582010	DGB BVA Vertragsbedienstete	2212	3212	20	37.800,00			37.800,00		
1/240000-582100	Abfertigung Neu	2212	3212	20	2.600,00			2.600,00		
1/240000-582200	DGB Sozialversicherung VB	2212	3212	20	27.300,00			27.300,00		
1/240000-592000	Dotierung von Rückstellungen für Jubiläumszuwendungen	2214			6.600,00					
1/240000-600000	Energiebezüge Strom	2222	3222	24	3.500,00			3.500,00		
1/240000-600300	Beheizung	2222	3222	24	7.700,00			7.700,00		
1/240000-613000	Instandhaltung Außenanlagen	2224	3224	24	22.000,00			22.000,00		
1/240000-614000	Instandhaltung Gebäude	2224	3224	24	11.600,00			11.600,00		
1/240000-618000	Instandhaltung von sonst. Anlagen	2224	3224	24	2.500,00			2.500,00		

		MVAG	MVAG	QU	Ergebnisvoranschlag		Finanzierungsvoranschlag			
		EH	FH		VA 2020 inkl. NVA	VA 2019	RA 2018	VA 2020 inkl. NVA	VA 2019	RA 2018
1/240000-631000	Telekommunikationsdienste	2222	3222	24	800,00			800,00		
1/240000-670000	Versicherungen	2222	3222	24	1.600,00			1.600,00		
1/240000-680000	Planmäßige Abschreibung	2226			46.500,00					
1/240000-710000	Öffentl. Abgaben	2225	3225	24	6.000,00			6.000,00		
1/240000-724000	Reisegebühren	2225	3225	24	100,00			100,00		
1/240000-728000	Vergütung an Küche	2225	3225	24	80.200,00			80.200,00		
1/240000-728100	Englischunterricht	2225	3225	24	4.200,00			4.200,00		
1/240000-728200	Musikalische Früherziehung	2225	3225	24	4.700,00			4.700,00		
1/240000-728500	Reinigung	2225	3225	24	2.800,00			2.800,00		
SU 22 / 32	Summe Aufwendungen / Auszahlungen operative Gebarung				652.100,00			599.000,00		
SA 0 / SA 1	(0) Nettoergebnis (21 - 22) / (1) Geldfluss operative Gebarung (31 - 32)				-513.000,00			-487.400,00		
SU 23	Summe Haushaltsrücklagen				0,00			0,00		
SA00	Nettoergebnis nach Zuw./Entn. Haushaltsrücklagen (Saldo 0 +/- SU23)				-513.000,00					
Investive Gebarung										
SU 33	Summe Einzahlungen investive Gebarung							0,00		
1/240000-042000	Amts-, Betriebs- u. Geschäftsausstattung		3415	41				28.600,00		
SU 34	Summe Auszahlungen investive Gebarung							28.600,00		
SA2	Saldo (2) Geldfluss aus der Investiven Gebarung (33 - 34)							-28.600,00		
SA3	Saldo (3) Nettofinanzierungssaldo (Saldo 1 + Saldo 2)							-516.000,00		
Finanzierungstätigkeit										
SU 35	Summe Einzahlungen aus der Finanzierungstätigkeit							0,00		
SU 36	Summe Auszahlungen aus der Finanzierungstätigkeit							0,00		
SA4	Saldo (4) Geldfluss aus der Finanzierungstätigkeit (35 - 36)							0,00		
SA5	Saldo (5) Geldfluss aus der voranschlagswirksamen Gebarung (Saldo 3 + Saldo 4)							-516.000,00		
240200	Kindergarten Reisenbauerring									
Operative Gebarung										
2/240200+810000	Elternbeiträge für Essen	2114	3114	13	43.000,00			43.000,00		
2/240200+810010	Elternbeiträge für Bastelmaterial	2114	3114	13	8.900,00			8.900,00		
2/240200+810020	Elternbeiträge f. Erziehung u. Betreuung	2114	3114	13	42.600,00			42.600,00		
2/240200+862000	Zusch.NÖ Schul-u.KG-Fonds,Zubau RBR	2121	3121	15	1.800,00			1.800,00		
SU 21 / 31	Summe Erträge / Einzahlungen operative Gebarung				96.300,00			96.300,00		
1/240200-400300	Geringwertige Wirtschaftsgüter (GWG)	2221	3221	23	6.700,00			6.700,00		
1/240200-454000	Reinigungsmittel	2221	3221	23	4.800,00			4.800,00		
1/240200-456000	Büromaterial	2221	3221	23	300,00			300,00		
1/240200-458000	Mittel zur ärztlichen Betreuung etc	2221	3221	23	200,00			200,00		
1/240200-459000	Sonstige Verbrauchsgüter u. Bastelmaterial	2221	3221	23	5.000,00			5.000,00		

		MVAG	MVAG	QU	Ergebnisvoranschlag			Finanzierungsvoranschlag		
		EH	FH		VA 2020 inkl. NVA	VA 2019	RA 2018	VA 2020 inkl. NVA	VA 2019	RA 2018
1/240200-511000	Bezüge Vertr. Bedienst. Schema II (Arb.)	2211	3211	20	280.000,00			280.000,00		
1/240200-582000	DGB.z.Ausgl.Fonds f.Fam.B.Vertr.Bed	2212	3212	20	11.000,00			11.000,00		
1/240200-582010	DGB BVA Vertragsbedienstete	2212	3212	20	48.400,00			48.400,00		
1/240200-582100	Abfertigung Neu	2212	3212	20	2.900,00			2.900,00		
1/240200-582200	DGB Sozialversicherung VB	2212	3212	20	8.100,00			8.100,00		
1/240200-591000	Dotierung von Rückstellungen für Abfertigungen	2214			2.800,00					
1/240200-592000	Dotierung von Rückstellungen für Jubiläumszuwendungen	2214			6.000,00					
1/240200-600000	Energiebezüge Strom	2222	3222	24	3.000,00			3.000,00		
1/240200-600300	Beheizung	2222	3222	24	10.700,00			10.700,00		
1/240200-613000	Instandhaltung Außenanlagen	2224	3224	24	19.000,00			19.000,00		
1/240200-614000	Instandhaltung Gebäude	2224	3224	24	30.400,00			30.400,00		
1/240200-618000	Instandhaltung von sonst. Anlagen	2224	3224	24	1.800,00			1.800,00		
1/240200-631000	Telekommunikationsdienste	2222	3222	24	1.000,00			1.000,00		
1/240200-670000	Versicherungen	2222	3222	24	3.600,00			3.600,00		
1/240200-680000	Planmäßige Abschreibung	2226			49.500,00					
1/240200-710000	Öffentl.Abgaben	2225	3225	24	5.500,00			5.500,00		
1/240200-724000	Reisegebühren	2225	3225	24	200,00			200,00		
1/240200-728000	Vergütung an Küche	2225	3225	24	80.200,00			80.200,00		
1/240200-728100	Englischunterricht	2225	3225	24	4.700,00			4.700,00		
1/240200-728200	Musikalische Früherziehung	2225	3225	24	4.700,00			4.700,00		
1/240200-728500	Reinigung	2225	3225	24	2.500,00			2.500,00		
SU 22 / 32	Summe Aufwendungen / Auszahlungen operative Gebarung				593.000,00			534.700,00		
SA 0 / SA 1	(0) Nettoergebnis (21 - 22) / (1) Geldfluss operative Gebarung (31 - 32)				-496.700,00			-438.400,00		
SU 23	Summe Haushaltsrücklagen				0,00			0,00		
SA00	Nettoergebnis nach Zuw./Entn. Haushaltsrücklagen (Saldo 0 +/- SU23)				-496.700,00					
Investive Gebarung										
SU 33	Summe Einzahlungen investive Gebarung							0,00		
1/240200-042000	Amts-,Betriebs-u.Geschäftsausstattung		3415	41				17.500,00		
SU 34	Summe Auszahlungen investive Gebarung							17.500,00		
SA2	Saldo (2) Geldfluss aus der Investiven Gebarung (33 - 34)							-17.500,00		
SA3	Saldo (3) Nettofinanzierungssaldo (Saldo 1 + Saldo 2)							-455.900,00		
Finanzierungstätigkeit										
SU 35	Summe Einzahlungen aus der Finanzierungstätigkeit							0,00		
SU 36	Summe Auszahlungen aus der Finanzierungstätigkeit							0,00		
SA4	Saldo (4) Geldfluss aus der Finanzierungstätigkeit (35 - 36)							0,00		
SA5	Saldo (5) Geldfluss aus der voranschlagswirksamen Gebarung (Saldo 3 + Saldo 4)							-455.900,00		

		MVAG	MVAG	QU	Ergebnisvoranschlag			Finanzierungsvoranschlag		
		EH	FH		VA 2020 inkl. NVA	VA 2019	RA 2018	VA 2020 inkl. NVA	VA 2019	RA 2018
240300	Küche (f. KG und Hort)									
Operative Gebarung										
2/240300+829000	Vergütungen von Kindergärten, Hort	2116	3116	18	465.100,00			465.100,00		
SU 21 / 31	Summe Erträge / Einzahlungen operative Gebarung				465.100,00			465.100,00		
1/240300-400300	Geringwertige Wirtschaftsgüter (GWG)	2221	3221	23	2.100,00			2.100,00		
1/240300-430000	Lebensmittel	2221	3221	23	170.000,00			170.000,00		
1/240300-452000	Treibstoffe	2221	3221	23	600,00			600,00		
1/240300-454000	Reinigungsmittel	2221	3221	23	4.600,00			4.600,00		
1/240300-456000	Schreib-, Zeichen- und sonstige Büromittel	2221	3221	23	500,00			500,00		
1/240300-458000	Mittel zur ärztlichen Betreuung etc	2221	3221	23	200,00			200,00		
1/240300-459000	Sonstige Verbrauchsgüter	2221	3221	23	900,00			900,00		
1/240300-511000	Bezüge Vertr. Bedienst. Schema II (Arb.)	2211	3211	20	163.000,00			163.000,00		
1/240300-582000	DGB.z.Ausgl.Fonds f.Fam.B.Vertr.Bed	2212	3212	20	6.400,00			6.400,00		
1/240300-582010	DGB BVA Vertragsbedienstete	2212	3212	20	21.900,00			21.900,00		
1/240300-582100	Abfertigung Neu	2212	3212	20	1.500,00			1.500,00		
1/240300-582200	DGB Sozialversicherung VB	2212	3212	20	11.200,00			11.200,00		
1/240300-591000	Dotierung von Rückstellungen für Abfertigungen	2214			2.400,00					
1/240300-592000	Dotierung von Rückstellungen für Jubiläumszuwendungen	2214			3.300,00					
1/240300-600000	Energiebezüge Strom	2222	3222	24	10.700,00			10.700,00		
1/240300-600300	Beheizung	2222	3222	24	4.500,00			4.500,00		
1/240300-614000	Instandhaltung Gebäude	2224	3224	24	5.000,00			5.000,00		
1/240300-617000	Instandhaltung der Fahrzeuge	2224	3224	24	2.000,00			2.000,00		
1/240300-618000	Instandhaltung von sonst. Anlagen	2224	3224	24	5.000,00			5.000,00		
1/240300-631000	Telekommunikationsdienste	2222	3222	24	500,00			500,00		
1/240300-650000	Kreditzinsen	2241	3241	25	2.100,00			2.100,00		
1/240300-670000	Versicherungen	2222	3222	24	3.600,00			3.600,00		
1/240300-680000	Planmäßige Abschreibung	2226			24.400,00					
1/240300-710000	Öffentl.Abgaben	2225	3225	24	4.500,00			4.500,00		
1/240300-724000	Reisegebühren	2225	3225	24	200,00			200,00		
1/240300-728500	Reinigung	2225	3225	24	500,00			500,00		
SU 22 / 32	Summe Aufwendungen / Auszahlungen operative Gebarung				451.600,00			421.500,00		
SA 0 / SA 1	(0) Nettoergebnis (21 - 22) / (1) Geldfluss operative Gebarung (31 - 32)				13.500,00			43.600,00		
SU 23	Summe Haushaltsrücklagen				0,00			0,00		
SA00	Nettoergebnis nach Zuw./Entn. Haushaltsrücklagen (Saldo 0 +/- SU23)				13.500,00					
Investive Gebarung										
SU 33	Summe Einzahlungen investive Gebarung							0,00		

		MVAG	MVAG	QU	Ergebnisvoranschlag			Finanzierungsvoranschlag		
		EH	FH		VA 2020 inkl. NVA	VA 2019	RA 2018	VA 2020 inkl. NVA	VA 2019	RA 2018
1/240300-042000	Amts-,Betriebs-u.Geschäftsausstattung		3415	41				1.000,00		
SU 34	Summe Auszahlungen investive Gebarung							1.000,00		
SA2	Saldo (2) Geldfluss aus der Investiven Gebarung (33 – 34)							-1.000,00		
SA3	Saldo (3) Nettofinanzierungssaldo (Saldo 1 + Saldo 2)							42.600,00		
Finanzierungstätigkeit										
SU 35	Summe Einzahlungen aus der Finanzierungstätigkeit							0,00		
1/240300-346000	Tilgung Bankdarlehen		3614	65				44.000,00		
SU 36	Summe Auszahlungen aus der Finanzierungstätigkeit							44.000,00		
SA4	Saldo (4) Geldfluss aus der Finanzierungstätigkeit (35 – 36)							-44.000,00		
SA5	Saldo (5) Geldfluss aus der voranschlagswirksamen Gebarung (Saldo 3 + Saldo 4)							-1.400,00		
240500	Kindergarten Anningerpark									
Operative Gebarung										
2/240500+810000	Elternbeiträge	2114	3114	13	44.900,00			44.900,00		
2/240500+810010	Elternbeiträge für Bastelmaterial	2114	3114	13	10.400,00			10.400,00		
2/240500+810020	Elternbeiträge f. Erziehung u. Betr	2114	3114	13	59.500,00			59.500,00		
2/240500+817500	Erträge aus der Auflösung von sonstigen Rückstellungen	2117			2.000,00					
2/240500+861000	Annuitätenzuschuss KG-Anningerpark	2121	3121	15	43.900,00			43.900,00		
2/240500+861010	Annuitätenzuschuss Erweiterung KG-Anningerpark	2121	3121	15	14.500,00			14.500,00		
SU 21 / 31	Summe Erträge / Einzahlungen operative Gebarung				175.200,00			173.200,00		
1/240500-400300	Geringwertige Wirtschaftsgüter (GWG)	2221	3221	23	6.500,00			6.500,00		
1/240500-454000	Reinigungsmittel	2221	3221	23	4.900,00			4.900,00		
1/240500-456000	Büromaterial	2221	3221	23	700,00			700,00		
1/240500-458000	Mittel zur ärztlichen Betreuung etc	2221	3221	23	200,00			200,00		
1/240500-459000	Sonstige Verbrauchsgüter u. Bastelmaterial	2221	3221	23	5.000,00			5.000,00		
1/240500-511000	Bezüge Vertr. Bedienst. Schema II (Arb.)	2211	3211	20	303.700,00			303.700,00		
1/240500-582000	DGB.z.Ausgl.Fonds f.Fam.B.Vertr.Bed	2212	3212	20	11.900,00			11.900,00		
1/240500-582010	DGB BVA Vertragsbedienstete	2212	3212	20	53.800,00			53.800,00		
1/240500-582100	Abfertigung Neu	2212	3212	20	3.000,00			3.000,00		
1/240500-582200	DGB-Sozialversicherung	2212	3212	20	7.200,00			7.200,00		
1/240500-591000	Dotierung von Rückstellungen für Abfertigungen	2214			1.600,00					
1/240500-600000	Energiebezüge Strom	2222	3222	24	13.500,00			13.500,00		
1/240500-600300	Beheizung	2222	3222	24	9.000,00			9.000,00		
1/240500-613000	Instandhaltung Außenanlagen	2224	3224	24	12.000,00			12.000,00		
1/240500-614000	Instandhaltung Gebäude	2224	3224	24	13.500,00			13.500,00		

		MVAG	MVAG	QU	Ergebnisvoranschlag			Finanzierungsvoranschlag		
		EH	FH		VA 2020 inkl. NVA	VA 2019	RA 2018	VA 2020 inkl. NVA	VA 2019	RA 2018
1/240500-618000	Instandhaltung von sonst. Anlagen	2224	3224	24	900,00			900,00		
1/240500-631000	Telekommunikationsdienste	2222	3222	24	3.000,00			3.000,00		
1/240500-650000	Kreditzinsen	2241	3241	25	11.100,00			11.100,00		
1/240500-670000	Versicherungen	2222	3222	24	3.000,00			3.000,00		
1/240500-680000	Planmäßige Abschreibung	2226			154.200,00					
1/240500-710000	Öffentl. Abgaben	2225	3225	24	7.000,00			7.000,00		
1/240500-724000	Reisegebühren	2225	3225	24	100,00			100,00		
1/240500-728000	Vergütung an Küche	2225	3225	24	80.200,00			80.200,00		
1/240500-728100	Englischunterricht	2225	3225	24	4.700,00			4.700,00		
1/240500-728200	Musikalische Früherziehung	2225	3225	24	3.000,00			3.000,00		
1/240500-728500	Reinigung	2225	3225	24	2.200,00			2.200,00		
SU 22 / 32	Summe Aufwendungen / Auszahlungen operative Gebarung				715.900,00			560.100,00		
SA 0 / SA 1	(0) Nettoergebnis (21 - 22) / (1) Geldfluss operative Gebarung (31 - 32)				-540.700,00			-386.900,00		
SU 23	Summe Haushaltsrücklagen				0,00			0,00		
SA00	Nettoergebnis nach Zuw./Entn. Haushaltsrücklagen (Saldo 0 +/- SU23)				-540.700,00					
Investive Gebarung										
SU 33	Summe Einzahlungen investive Gebarung							0,00		
1/240500-042000	Amts-, Betriebs- u. Geschäftsausstattung		3415	41				5.200,00		
SU 34	Summe Auszahlungen investive Gebarung							5.200,00		
SA2	Saldo (2) Geldfluss aus der Investiven Gebarung (33 - 34)							-5.200,00		
SA3	Saldo (3) Nettofinanzierungssaldo (Saldo 1 + Saldo 2)							-392.100,00		
Finanzierungstätigkeit										
SU 35	Summe Einzahlungen aus der Finanzierungstätigkeit							0,00		
1/240500-346000	Darlehenstilgung		3614	65				158.500,00		
SU 36	Summe Auszahlungen aus der Finanzierungstätigkeit							158.500,00		
SA4	Saldo (4) Geldfluss aus der Finanzierungstätigkeit (35 - 36)							-158.500,00		
SA5	Saldo (5) Geldfluss aus der voranschlagswirksamen Gebarung (Saldo 3 + Saldo 4)							-550.600,00		
240600 Wichelhaus										
Operative Gebarung										
2/240600+810000	Elternbeiträge für Essen	2114	3114	13	42.000,00			42.000,00		
2/240600+810010	Beschäftigungsbeitrag	2114	3114	13	2.800,00			2.800,00		
2/240600+810020	Elternbeiträge für Betreuung	2114	3114	13	172.500,00			172.500,00		
6/240600+829960	Sonstige Einnahmen - Übernahme 2019	2116	3116	18	25.000,00			25.000,00		
2/240600+861000	Förderung Land	2121	3121	15	125.600,00			125.600,00		
2/240600+861010	Annuitätenzuschuss Erweiterung KG-Annigerpark/WiHa	2121	3121	15	14.500,00			14.500,00		
SU 21 / 31	Summe Erträge / Einzahlungen operative Gebarung				382.400,00			382.400,00		

		MVAG	MVAG	QU	Ergebnisvoranschlag		Finanzierungsvoranschlag			
		EH	FH		VA 2020 inkl. NVA	VA 2019	RA 2018	VA 2020 inkl. NVA	VA 2019	RA 2018
1/240600-400300	Geringwertige Wirtschaftsgüter (GWG)	2221	3221	23	6.200,00			6.200,00		
1/240600-454000	Reinigungsmittel	2221	3221	23	3.700,00			3.700,00		
1/240600-456000	Büromaterial	2221	3221	23	700,00			700,00		
1/240600-458000	Mittel zur ärztlichen Betreuung etc	2221	3221	23	200,00			200,00		
1/240600-459000	Sonstige Verbrauchsgüter	2221	3221	23	2.000,00			2.000,00		
1/240600-511000	Bezüge Vertr. Bedienst. Schema II (2211	3211	20	309.400,00			309.400,00		
1/240600-582000	DGB.z.Ausgl.Fonds f.Fam.B.Vertr.Bed	2212	3212	20	12.100,00			12.100,00		
1/240600-582010	DGB BVA Vertragsbedienstete	2212	3212	20	61.700,00			61.700,00		
1/240600-582100	Abfertigung Neu	2212	3212	20	4.400,00			4.400,00		
1/240600-592000	Dotierung von Rückstellungen für Jubiläumszuwendungen	2214			9.200,00					
1/240600-613000	Instandhaltung Außenanlagen	2224	3224	24	6.500,00			6.500,00		
1/240600-614000	Instandhaltung Gebäude	2224	3224	24	3.800,00			3.800,00		
1/240600-618000	Instandhaltung von sonst. Anlagen	2224	3224	24	200,00			200,00		
1/240600-631000	Telekommunikationsdienste	2222	3222	24	800,00			800,00		
1/240600-650000	Zinsen für Finanzschulden in Euro	2241	3241	25	1.600,00			1.600,00		
1/240600-670000	Versicherungen	2222	3222	24	300,00			300,00		
1/240600-680000	Planmäßige Abschreibung	2226			19.600,00					
1/240600-700000	Mieten und Betriebskostenersätze	2223	3223	24	14.700,00			14.700,00		
1/240600-724000	Reisegebühren	2225	3225	24	100,00			100,00		
1/240600-728000	Vergütung an Küche	2225	3225	24	32.100,00			32.100,00		
1/240600-728500	Reinigung	2225	3225	24	1.100,00			1.100,00		
SU 22 / 32	Summe Aufwendungen / Auszahlungen operative Gebarung				490.400,00			461.600,00		
SA 0 / SA 1	(0) Nettoergebnis (21 - 22) / (1) Geldfluss operative Gebarung (31 - 32)				-108.000,00			-79.200,00		
SU 23	Summe Haushaltsrücklagen				0,00			0,00		
SA00	Nettoergebnis nach Zuw./Entn. Haushaltsrücklagen (Saldo 0 +/- SU23)				-108.000,00					
Investive Gebarung										
SU 33	Summe Einzahlungen investive Gebarung							0,00		
1/240600-006000	Sonstige Grundstückseinrichtungen		3412	40				8.500,00		
1/240600-010000	Gebäude		3413	40				12.000,00		
5/240600-010002	Sanierung Dach u. Fassade		3413	40				25.000,00		
1/240600-042000	Amts-,Betriebs-u.Geschäftsausstattung		3415	41				5.600,00		
SU 34	Summe Auszahlungen investive Gebarung							51.100,00		
SA2	Saldo (2) Geldfluss aus der Investiven Gebarung (33 - 34)							-51.100,00		
SA3	Saldo (3) Nettofinanzierungssaldo (Saldo 1 + Saldo 2)							-130.300,00		
Finanzierungstätigkeit										
SU 35	Summe Einzahlungen aus der Finanzierungstätigkeit							0,00		

		MVAG	MVAG	QU	Ergebnisvoranschlag			Finanzierungsvoranschlag		
		EH	FH		VA 2020 inkl. NVA	VA 2019	RA 2018	VA 2020 inkl. NVA	VA 2019	RA 2018
1/240600-346000	Investitionsdarlehen von Finanzunternehmen		3614	65				18.600,00		
SU 36	Summe Auszahlungen aus der Finanzierungstätigkeit							18.600,00		
SA4	Saldo (4) Geldfluss aus der Finanzierungstätigkeit (35 – 36)							-18.600,00		
SA5	Saldo (5) Geldfluss aus der voranschlagswirksamen Gebarung (Saldo 3 + Saldo 4)							-148.900,00		
25	Außerschulische Jugendberziehung									
250	Schülerhorte									
250000	Hort Europaplatz									
Operative Gebarung										
2/250000+810000	Elternbeiträge für Essen	2114	3114	13	52.300,00			52.300,00		
2/250000+810010	Elternbeiträge für Bastelmaterial	2114	3114	13	8.500,00			8.500,00		
2/250000+810020	Elternbeiträge f. Erziehung u. Betreuung	2114	3114	13	60.500,00			60.500,00		
2/250000+816000	Ersatz f. Entlohnung d. Helferinnen	2114	3114	13	23.000,00			23.000,00		
2/250000+863000	Förderung AMS	2121	3121	15	7.200,00			7.200,00		
SU 21 / 31	Summe Erträge / Einzahlungen operative Gebarung				151.500,00			151.500,00		
1/250000-400300	Geringwertige Wirtschaftsgüter (GWG)	2221	3221	23	6.800,00			6.800,00		
1/250000-454000	Reinigungsmittel	2221	3221	23	3.500,00			3.500,00		
1/250000-456000	Büromaterial	2221	3221	23	800,00			800,00		
1/250000-458000	Mittel zur ärztlichen Betreuung etc	2221	3221	23	200,00			200,00		
1/250000-459000	Sonstige Verbrauchsgüter u. Bastelmaterial	2221	3221	23	4.000,00			4.000,00		
1/250000-510000	Bezüge Vertr. Bedienst. Schema I (Ang.)	2211	3211	20	222.600,00			222.600,00		
1/250000-511000	Bezüge Vertr. Bedienst. Schema II (Arb.)	2211	3211	20	191.000,00			191.000,00		
1/250000-582000	DGB.z.Ausgl.Fonds f.Fam.B.Vertr.Bed	2212	3212	20	16.200,00			16.200,00		
1/250000-582010	DGB BVAVertragsbedienstete	2212	3212	20	41.700,00			41.700,00		
1/250000-582100	Abfertigung Neu	2212	3212	20	2.400,00			2.400,00		
1/250000-582200	DGB Sozialversicherung VB	2212	3212	20	46.000,00			46.000,00		
1/250000-591000	Dotierung von Rückstellungen für Abfertigungen	2214			13.200,00					
1/250000-592000	Dotierung von Rückstellungen für Jubiläumszuwendungen	2214			5.300,00					
1/250000-613000	Instandhaltung Außenanlagen	2224	3224	24	35.000,00			35.000,00		
1/250000-614000	Instandhaltung Gebäude	2224	3224	24	25.000,00			25.000,00		
1/250000-618000	Instandhaltung von sonst. Anlagen	2224	3224	24	600,00			600,00		
1/250000-631000	Telekommunikationsdienste	2222	3222	24	800,00			800,00		
1/250000-670000	Versicherungen	2222	3222	24	300,00			300,00		
1/250000-680000	Planmäßige Abschreibung	2226			15.700,00					
1/250000-700000	Betriebskostenersätze	2223	3223	24	14.100,00			14.100,00		

		MVAG	MVAG	QU	Ergebnisvoranschlag			Finanzierungsvoranschlag		
		EH	FH		VA 2020 inkl. NVA	VA 2019	RA 2018	VA 2020 inkl. NVA	VA 2019	RA 2018
1/250000-724000	Reisegebühren	2225	3225	24	100,00			100,00		
1/250000-728000	Vergütung an Küche	2225	3225	24	64.100,00			64.100,00		
1/250000-728500	Reinigung	2225	3225	24	1.700,00			1.700,00		
SU 22 / 32	Summe Aufwendungen / Auszahlungen operative Gebarung				711.100,00			676.900,00		
SA 0 / SA 1	(0) Nettoergebnis (21 - 22) / (1) Geldfluss operative Gebarung (31 - 32)				-559.600,00			-525.400,00		
SU 23	Summe Haushaltsrücklagen				0,00			0,00		
SA00	Nettoergebnis nach Zuw./Entn. Haushaltsrücklagen (Saldo 0 +/- SU23)				-559.600,00					
Investive Gebarung										
SU 33	Summe Einzahlungen investive Gebarung							0,00		
1/250000-010000	Gebäude		3413	40				2.200,00		
1/250000-042000	Amts-,Betriebs-u.Geschäftsausstattung		3415	41				19.900,00		
SU 34	Summe Auszahlungen investive Gebarung							22.100,00		
SA2	Saldo (2) Geldfluss aus der Investiven Gebarung (33 - 34)							-22.100,00		
SA3	Saldo (3) Nettofinanzierungssaldo (Saldo 1 + Saldo 2)							-547.500,00		
Finanzierungstätigkeit										
SU 35	Summe Einzahlungen aus der Finanzierungstätigkeit							0,00		
SU 36	Summe Auszahlungen aus der Finanzierungstätigkeit							0,00		
SA4	Saldo (4) Geldfluss aus der Finanzierungstätigkeit (35 - 36)							0,00		
SA5	Saldo (5) Geldfluss aus der voranschlagswirksamen Gebarung (Saldo 3 + Saldo 4)							-547.500,00		
250100	Hort Rathauspark									
Operative Gebarung										
2/250100+810000	Elternbeiträge f.Essen	2114	3114	13	50.800,00			50.800,00		
2/250100+810010	Elternbeiträge für Bastelmaterial	2114	3114	13	8.100,00			8.100,00		
2/250100+810020	Elternbeiträge f. Erziehung u. Betr	2114	3114	13	52.300,00			52.300,00		
2/250100+816000	Ersatz f.Entlohnung d.Helferinnen	2114	3114	13	18.000,00			18.000,00		
2/250100+861000	Zuschüsse Land f. KG/H-Neubau	2121	3121	15	1.700,00			1.700,00		
2/250100+863000	Förderung AMS	2121	3121	15	7.200,00			7.200,00		
SU 21 / 31	Summe Erträge / Einzahlungen operative Gebarung				138.100,00			138.100,00		
1/250100-400300	Geringwertige Wirtschaftsgüter (GWG)	2221	3221	23	10.200,00			10.200,00		
1/250100-454000	Reinigungsmittel	2221	3221	23	5.500,00			5.500,00		
1/250100-456000	Büromaterial	2221	3221	23	1.400,00			1.400,00		
1/250100-458000	Mittel zur ärztlichen Betreuung etc	2221	3221	23	200,00			200,00		
1/250100-459000	Sonstige Verbrauchsgüter u.Bastelm.	2221	3221	23	5.000,00			5.000,00		
1/250100-510000	Bezüge Vertr.Bedienst.Schema I(Ang)	2211	3211	20	141.200,00			141.200,00		
1/250100-511000	Bezüge Vertr.Bedienst.Schema II(Arb)	2211	3211	20	152.800,00			152.800,00		
1/250100-582000	DGB.z.Ausgl.Fonds f.Fam.B.Vertr.Bed	2212	3212	20	11.700,00			11.700,00		
1/250100-582010	DGB BVA Vertragsbedienstete	2212	3212	20	53.000,00			53.000,00		

		MVAG	MVAG	QU	Ergebnisvoranschlag			Finanzierungsvoranschlag		
		EH	FH		VA 2020 inkl. NVA	VA 2019	RA 2018	VA 2020 inkl. NVA	VA 2019	RA 2018
1/250100-582100	Abfertigung Neu	2212	3212	20	3.900,00			3.900,00		
1/250100-582200	DGB-Sozialversicherung VB	2212	3212	20	10.000,00			10.000,00		
1/250100-591000	Dotierung von Rückstellungen für Abfertigungen	2214			500,00					
1/250100-592000	Dotierung von Rückstellungen für Jubiläumswendungen	2214			4.600,00					
1/250100-600000	Energiebezüge Strom	2222	3222	24	5.500,00			5.500,00		
1/250100-600300	Beheizung	2222	3222	24	13.400,00			13.400,00		
1/250100-613000	Instandhaltung Außenanlagen	2224	3224	24	18.400,00			18.400,00		
1/250100-614000	Instandhaltung Gebäude	2224	3224	24	25.700,00			25.700,00		
1/250100-618000	Instandhaltung von sonst. Anlagen	2224	3224	24	1.700,00			1.700,00		
1/250100-631000	Telekommunikationsdienste	2222	3222	24	1.000,00			1.000,00		
1/250100-650000	Kreditzinsen	2241	3241	25	3.100,00			3.100,00		
1/250100-670000	Versicherungen	2222	3222	24	1.900,00			1.900,00		
1/250100-680000	Planmäßige Abschreibung	2226			60.900,00					
1/250100-700000	Miete Telefonanlage	2223	3223	24	1.000,00			1.000,00		
1/250100-710000	Öffentl. Abgaben	2225	3225	24	2.500,00			2.500,00		
1/250100-724000	Reisegebühren	2225	3225	24	100,00			100,00		
1/250100-728000	Vergütung an Küche	2225	3225	24	64.100,00			64.100,00		
1/250100-728500	Reinigung	2225	3225	24	1.000,00			1.000,00		
SU 22 / 32	Summe Aufwendungen / Auszahlungen operative Gebarung				600.300,00			534.300,00		
SA 0 / SA 1	(0) Nettoergebnis (21 - 22) / (1) Geldfluss operative Gebarung (31 - 32)				-462.200,00			-396.200,00		
SU 23	Summe Haushaltsrücklagen				0,00			0,00		
SA00	Nettoergebnis nach Zuw./Entn. Haushaltsrücklagen (Saldo 0 +/- SU23)				-462.200,00					
Investive Gebarung										
SU 33	Summe Einzahlungen investive Gebarung							0,00		
1/250100-010000	Gebäude		3413	40				2.700,00		
1/250100-042000	Amts-, Betriebs- u. Geschäftsausstattung		3415	41				7.900,00		
1/250100-070000	Software		3411	42				400,00		
SU 34	Summe Auszahlungen investive Gebarung							11.000,00		
SA2	Saldo (2) Geldfluss aus der Investiven Gebarung (33 - 34)							-11.000,00		
SA3	Saldo (3) Nettofinanzierungssaldo (Saldo 1 + Saldo 2)							-407.200,00		
Finanzierungstätigkeit										
SU 35	Summe Einzahlungen aus der Finanzierungstätigkeit							0,00		
1/250100-346000	Darlehensstilgung		3614	65				75.500,00		
SU 36	Summe Auszahlungen aus der Finanzierungstätigkeit							75.500,00		
SA4	Saldo (4) Geldfluss aus der Finanzierungstätigkeit (35 - 36)							-75.500,00		
SA5	Saldo (5) Geldfluss aus der voranschlagswirksamen Gebarung (Saldo 3 + Saldo 4)							-482.700,00		

		MVAG	MVAG	QU	Ergebnisvoranschlag		Finanzierungsvoranschlag			
		EH	FH		VA 2020 inkl. NVA	VA 2019	RA 2018	VA 2020 inkl. NVA	VA 2019	RA 2018
259	Sonstige Einrichtungen und Maßnahmen									
259000	Kinder- u. Jugendbetreuung									
	Operative Gebarung									
2/259000+816000	Kostenbeitrag Schikurs	2114	3114	13	-4.000,00			-4.000,00		
2/259000+816100	Kostenbeitrag Ferienspiel	2114	3114	13	3.900,00			3.900,00		
SU 21 / 31	Summe Erträge / Einzahlungen operative Gebarung				-100,00			-100,00		
1/259000-670000	Vers.(Schiku.,Feriensp.,Ferialakt.)	2222	3222	24	100,00			100,00		
1/259000-728000	Umfrage Jugend	2225	3225	24	25.000,00			25.000,00		
1/259000-768020	Ferienspiel	2234	3234	27	31.000,00			31.000,00		
1/259000-768030	Schikurs	2234	3234	27	400,00			400,00		
1/259000-768040	Ferialaktion	2234	3234	27	6.400,00			6.400,00		
1/259000-768070	Schulstarthilfe	2234	3234	27	4.600,00			4.600,00		
SU 22 / 32	Summe Aufwendungen / Auszahlungen operative Gebarung				67.500,00			67.500,00		
SA 0 / SA 1	(0) Nettoergebnis (21 - 22) / (1) Geldfluss operative Gebarung (31 - 32)				-67.600,00			-67.600,00		
SU 23	Summe Haushaltsrücklagen				0,00			0,00		
SA00	Nettoergebnis nach Zuw./Entn. Haushaltsrücklagen (Saldo 0 +/- SU23)				-67.600,00					
	Investive Gebarung									
SU 33	Summe Einzahlungen investive Gebarung							0,00		
SU 34	Summe Auszahlungen investive Gebarung							0,00		
SA2	Saldo (2) Geldfluss aus der Investiven Gebarung (33 - 34)							0,00		
SA3	Saldo (3) Nettofinanzierungssaldo (Saldo 1 + Saldo 2)							-67.600,00		
	Finanzierungstätigkeit									
SU 35	Summe Einzahlungen aus der Finanzierungstätigkeit							0,00		
SU 36	Summe Auszahlungen aus der Finanzierungstätigkeit							0,00		
SA4	Saldo (4) Geldfluss aus der Finanzierungstätigkeit (35 - 36)							0,00		
SA5	Saldo (5) Geldfluss aus der voranschlagswirksamen Gebarung (Saldo 3 + Saldo 4)							-67.600,00		
26	Sport und außerschulische Leibeserziehung									
262	Sportplätze									
262000	Stockschützen									
	Operative Gebarung									
6/262000+829960	Sonstige Einnahmen - Übernahme 2019	2116	3116	18	20.000,00			20.000,00		
SU 21 / 31	Summe Erträge / Einzahlungen operative Gebarung				20.000,00			20.000,00		
1/262000-680000	Planmäßige Abschreibung	2226			2.100,00					
SU 22 / 32	Summe Aufwendungen / Auszahlungen operative Gebarung				2.100,00			0,00		
SA 0 / SA 1	(0) Nettoergebnis (21 - 22) / (1) Geldfluss operative Gebarung (31 - 32)				17.900,00			20.000,00		
SU 23	Summe Haushaltsrücklagen				0,00			0,00		

		MVAG	MVAG	QU	Ergebnisvoranschlag			Finanzierungsvoranschlag		
		EH	FH		VA 2020 inkl. NVA	VA 2019	RA 2018	VA 2020 inkl. NVA	VA 2019	RA 2018
SA00	Nettoergebnis nach Zuw./Entn. Haushaltsrücklagen (Saldo 0 +/- SU23)				17.900,00					
Investive Gebarung										
SU 33	Summe Einzahlungen investive Gebarung							0,00		
5/262000-006000	Errichtungskosten		3412	40				20.000,00		
SU 34	Summe Auszahlungen investive Gebarung							20.000,00		
SA2	Saldo (2) Geldfluss aus der Investiven Gebarung (33 – 34)							-20.000,00		
SA3	Saldo (3) Nettofinanzierungssaldo (Saldo 1 + Saldo 2)							0,00		
Finanzierungstätigkeit										
SU 35	Summe Einzahlungen aus der Finanzierungstätigkeit							0,00		
SU 36	Summe Auszahlungen aus der Finanzierungstätigkeit							0,00		
SA4	Saldo (4) Geldfluss aus der Finanzierungstätigkeit (35 – 36)							0,00		
SA5	Saldo (5) Geldfluss aus der voranschlagswirksamen Gebarung (Saldo 3 + Saldo 4)							0,00		
263	Turn- und Sporthallen									
263000	Sportbetrieb Freizeitzentrum									
Operative Gebarung										
2/263000+811000	Mieten und Betriebskosteners. (20%)	2115	3115	14	77.500,00			77.500,00		
2/263000+829100	Miete Vereine Sporthalle	2116	3116	18	100.000,00			100.000,00		
6/263000+829960	Sonstige Einnahmen - Übernahme 2019	2116	3116	18	170.800,00			170.800,00		
6/263000+871000	Landesbeitrag	2121	3121	33	40.000,00			40.000,00		
SU 21 / 31	Summe Erträge / Einzahlungen operative Gebarung				388.300,00			388.300,00		
1/263000-400300	Geringwertige Wirtschaftsgüter (GWG)	2221	3221	23	4.000,00			4.000,00		
1/263000-454000	Reinigungsmittel	2221	3221	23	5.700,00			5.700,00		
1/263000-458000	Mittel zur ärztlichen Betreuung etc	2221	3221	23	200,00			200,00		
1/263000-459000	Sonstige Verbrauchsgüter	2221	3221	23	1.000,00			1.000,00		
1/263000-511000	Bezüge Vertr. Bedienst. Schema II (Arb.)	2211	3211	20	96.200,00			96.200,00		
1/263000-582000	DGB.z.Ausgl.Fonds f.Fam.B.Vertr.Bed	2212	3212	20	3.800,00			3.800,00		
1/263000-582010	DGB BVA Vertragsbedienstete	2212	3212	20	19.300,00			19.300,00		
1/263000-582100	Abfertigung Neu	2212	3212	20	1.200,00			1.200,00		
1/263000-592000	Dotierung von Rückstellungen für Jubiläumswendungen	2214			1.800,00					
1/263000-613100	Instandhaltung der Sportanlagen (außen)	2224	3224	24	32.300,00			32.300,00		
1/263000-614000	Instandhaltung Gebäude	2224	3224	24	53.000,00			53.000,00		
1/263000-614100	Instandhaltung der Sportanlagen (innen)	2224	3224	24	7.500,00			7.500,00		
1/263000-618000	Instandhaltung von sonst. Anlagen	2224	3224	24	1.500,00			1.500,00		
1/263000-631000	Telekommunikationsdienste	2222	3222	24	2.300,00			2.300,00		
1/263000-650000	Kreditzinsen	2241	3241	25	600,00			600,00		
1/263000-670000	Versicherungen	2222	3222	24	1.600,00			1.600,00		

		MVAG	MVAG	QU	Ergebnisvoranschlag			Finanzierungsvoranschlag		
		EH	FH		VA 2020 inkl. NVA	VA 2019	RA 2018	VA 2020 inkl. NVA	VA 2019	RA 2018
1/263000-680000	Planmäßige Abschreibung	2226			28.600,00					
1/263000-700000	Mieten und Betriebskostenersätze	2223	3223	24	131.400,00			131.400,00		
1/263000-710400	Vergnügungsabgabe	2225	3225	24	100,00			100,00		
1/263000-728500	Reinigung	2225	3225	24	15.800,00			15.800,00		
SU 22 / 32	Summe Aufwendungen / Auszahlungen operative Gebarung				407.900,00			377.500,00		
SA 0 / SA 1	(0) Nettoergebnis (21 - 22) / (1) Geldfluss operative Gebarung (31 - 32)				-19.600,00			10.800,00		
SU 23	Summe Haushaltsrücklagen				0,00			0,00		
SA00	Nettoergebnis nach Zuw./Entn. Haushaltsrücklagen (Saldo 0 +/- SU23)				-19.600,00					
Investive Gebarung										
6/263000+307000	Förderungen San. Hockeyplatz		3334	34				80.000,00		
SU 33	Summe Einzahlungen investive Gebarung							80.000,00		
5/263000-006000	San. Hockeyplatz		3412	40				290.800,00		
5/263000-010000	Stufenweise Sanierung Sporthalle		3413	40				1.155.000,00		
1/263000-042000	Amts-,Betriebs-u.Geschäftsausstattung		3415	41				58.000,00		
SU 34	Summe Auszahlungen investive Gebarung							1.503.800,00		
SA2	Saldo (2) Geldfluss aus der Investiven Gebarung (33 - 34)							-1.423.800,00		
SA3	Saldo (3) Nettofinanzierungssaldo (Saldo 1 + Saldo 2)							-1.413.000,00		
Finanzierungstätigkeit										
6/263000+346000	Darlehensaufnahme		3514	55				1.155.000,00		
SU 35	Summe Einzahlungen aus der Finanzierungstätigkeit							1.155.000,00		
1/263000-346000	Tilgung von Bankdarlehen		3614	65				13.000,00		
SU 36	Summe Auszahlungen aus der Finanzierungstätigkeit							13.000,00		
SA4	Saldo (4) Geldfluss aus der Finanzierungstätigkeit (35 - 36)							1.142.000,00		
SA5	Saldo (5) Geldfluss aus der voranschlagswirksamen Gebarung (Saldo 3 + Saldo 4)							-271.000,00		
263020 Tribünengebäude/Stadion										
Operative Gebarung										
2/263020+811000	Mieten und Betriebskostenersätze	2115	3115	14	2.500,00			2.500,00		
SU 21 / 31	Summe Erträge / Einzahlungen operative Gebarung				2.500,00			2.500,00		
1/263020-400300	Geringwertige Wirtschaftsgüter (GWG)	2221	3221	23	1.000,00			1.000,00		
1/263020-454000	Reinigungsmittel	2221	3221	23	4.000,00			4.000,00		
1/263020-458000	Mittel zur ärztlichen Betreuung etc	2221	3221	23	200,00			200,00		
1/263020-459000	Sonstige Verbrauchsgüter	2221	3221	23	20.000,00			20.000,00		
1/263020-613000	Außenanlagen Fußball	2224	3224	24	6.000,00			6.000,00		
1/263020-614000	Instandhaltung Gebäude	2224	3224	24	32.000,00			32.000,00		
1/263020-618000	Instandhaltung von sonst. Anlagen	2224	3224	24	500,00			500,00		
1/263020-670000	Versicherung	2222	3222	24	400,00			400,00		
1/263020-680000	Planmäßige Abschreibung	2226			4.300,00					

		MVAG			Ergebnisvoranschlag			Finanzierungsvoranschlag		
		EH	FH	QU	VA 2020 inkl. NVA	VA 2019	RA 2018	VA 2020 inkl. NVA	VA 2019	RA 2018
1/263020-700000	Mieten und Betriebskostenersätze	2223	3223	24	47.700,00			47.700,00		
1/263020-728500	Reinigung	2225	3225	24	3.200,00			3.200,00		
SU 22 / 32	Summe Aufwendungen / Auszahlungen operative Gebarung				119.300,00			115.000,00		
SA 0 / SA 1	(0) Nettoergebnis (21 - 22) / (1) Geldfluss operative Gebarung (31 - 32)				-116.800,00			-112.500,00		
SU 23	Summe Haushaltsrücklagen				0,00			0,00		
SA00	Nettoergebnis nach Zuw./Entn. Haushaltsrücklagen (Saldo 0 +/- SU23)				-116.800,00					
Investive Gebarung										
SU 33	Summe Einzahlungen investive Gebarung							0,00		
SU 34	Summe Auszahlungen investive Gebarung							0,00		
SA2	Saldo (2) Geldfluss aus der Investiven Gebarung (33 - 34)							0,00		
SA3	Saldo (3) Nettofinanzierungssaldo (Saldo 1 + Saldo 2)							-112.500,00		
Finanzierungstätigkeit										
SU 35	Summe Einzahlungen aus der Finanzierungstätigkeit							0,00		
SU 36	Summe Auszahlungen aus der Finanzierungstätigkeit							0,00		
SA4	Saldo (4) Geldfluss aus der Finanzierungstätigkeit (35 - 36)							0,00		
SA5	Saldo (5) Geldfluss aus der voranschlagswirksamen Gebarung (Saldo 3 + Saldo 4)							-112.500,00		
269	Sonstige Einrichtungen und Maßnahmen									
269000	Sonstige Einrichtungen u. Maßnahmen									
Operative Gebarung										
6/269000+829960	Sonstige Einnahmen - Übernahme 2019	2116	3116	18	30.500,00			30.500,00		
6/269000+871000	Landesbeitrag	2121	3121	33	15.000,00			15.000,00		
SU 21 / 31	Summe Erträge / Einzahlungen operative Gebarung				45.500,00			45.500,00		
1/269000-614000	Instandhaltung Gebäude	2224	3224	24	500,00			500,00		
1/269000-680000	Planmäßige Abschreibung	2226			100,00					
1/269000-710000	Öffentl. Abgaben	2225	3225	24	700,00			700,00		
SU 22 / 32	Summe Aufwendungen / Auszahlungen operative Gebarung				1.300,00			1.200,00		
SA 0 / SA 1	(0) Nettoergebnis (21 - 22) / (1) Geldfluss operative Gebarung (31 - 32)				44.200,00			44.300,00		
SU 23	Summe Haushaltsrücklagen				0,00			0,00		
SA00	Nettoergebnis nach Zuw./Entn. Haushaltsrücklagen (Saldo 0 +/- SU23)				44.200,00					
Investive Gebarung										
SU 33	Summe Einzahlungen investive Gebarung							0,00		
5/269000-006000	Workoutanlage		3412	40				45.500,00		
SU 34	Summe Auszahlungen investive Gebarung							45.500,00		
SA2	Saldo (2) Geldfluss aus der Investiven Gebarung (33 - 34)							-45.500,00		
SA3	Saldo (3) Nettofinanzierungssaldo (Saldo 1 + Saldo 2)							-1.200,00		
Finanzierungstätigkeit										
SU 35	Summe Einzahlungen aus der Finanzierungstätigkeit							0,00		

		MVAG			Ergebnisvoranschlag			Finanzierungsvoranschlag		
		EH	FH	QU	VA 2020 inkl. NVA	VA 2019	RA 2018	VA 2020 inkl. NVA	VA 2019	RA 2018
SU 36	Summe Auszahlungen aus der Finanzierungstätigkeit							0,00		
SA4	Saldo (4) Geldfluss aus der Finanzierungstätigkeit (35 – 36)							0,00		
SA5	Saldo (5) Geldfluss aus der voranschlagswirksamen Gebarung (Saldo 3 + Saldo 4)							-1.200,00		
269100	Jugend in Bewegung									
Operative Gebarung										
SU 21 / 31	Summe Erträge / Einzahlungen operative Gebarung				0,00			0,00		
1/269100-613000	Instandhaltung	2224	3224	24	5.000,00			5.000,00		
1/269100-700000	Mieten und Betriebskostenersätze	2223	3223	24	1.000,00			1.000,00		
SU 22 / 32	Summe Aufwendungen / Auszahlungen operative Gebarung				6.000,00			6.000,00		
SA 0 / SA 1	(0) Nettoergebnis (21 - 22) / (1) Geldfluss operative Gebarung (31 – 32)				-6.000,00			-6.000,00		
SU 23	Summe Haushaltsrücklagen				0,00			0,00		
SA00	Nettoergebnis nach Zuw./Entn. Haushaltsrücklagen (Saldo 0 +/- SU23)				-6.000,00					
Investive Gebarung										
2/269100+301000	Kapitaltransfers von Ländern, Landesfonds und Landeskammern		3331	33				80.000,00		
SU 33	Summe Einzahlungen investive Gebarung							80.000,00		
SU 34	Summe Auszahlungen investive Gebarung							0,00		
SA2	Saldo (2) Geldfluss aus der Investiven Gebarung (33 – 34)							80.000,00		
SA3	Saldo (3) Nettofinanzierungssaldo (Saldo 1 + Saldo 2)							74.000,00		
Finanzierungstätigkeit										
SU 35	Summe Einzahlungen aus der Finanzierungstätigkeit							0,00		
SU 36	Summe Auszahlungen aus der Finanzierungstätigkeit							0,00		
SA4	Saldo (4) Geldfluss aus der Finanzierungstätigkeit (35 – 36)							0,00		
SA5	Saldo (5) Geldfluss aus der voranschlagswirksamen Gebarung (Saldo 3 + Saldo 4)							74.000,00		
27	Erwachsenenbildung									
273	Volksbüchereien									
273000	Volksbüchereien									
Operative Gebarung										
2/273000+871000	Landesbeitrag	2121	3121	33	800,00			800,00		
SU 21 / 31	Summe Erträge / Einzahlungen operative Gebarung				800,00			800,00		
1/273000-400300	Geringwertige Wirtschaftsgüter (GWG)	2221	3221	23	500,00			500,00		
1/273000-456000	Büromaterial	2221	3221	23	700,00			700,00		
1/273000-457000	Ankauf von Büchern	2221	3221	23	6.500,00			6.500,00		
1/273000-459000	Sonstige Verbrauchsgüter	2221	3221	23	300,00			300,00		
1/273000-510000	Bezüge Vertr. Bedienst. Schema I (A)	2211	3211	20	18.100,00			18.100,00		

		MVAG	MVAG	QU	Ergebnisvoranschlag			Finanzierungsvoranschlag		
		EH	FH		VA 2020 inkl. NVA	VA 2019	RA 2018	VA 2020 inkl. NVA	VA 2019	RA 2018
1/273000-582000	DGB.z.Ausgl.Fonds f.Fam.B.Vertr.Bed	2212	3212	20	700,00			700,00		
1/273000-582010	DGB BVA Vertragsbedienstete	2212	3212	20	3.000,00			3.000,00		
1/273000-582100	Abfertigung Neu	2212	3212	20	300,00			300,00		
1/273000-592000	Dotierung von Rückstellungen für Jubiläumswendungen	2214			100,00					
1/273000-618000	Instandhaltung von sonst. Anlagen	2224	3224	24	100,00			100,00		
1/273000-631000	Telekommunikationsdienste	2222	3222	24	200,00			200,00		
1/273000-680000	Planmäßige Abschreibung	2226			3.800,00					
1/273000-724000	Reisegebühren	2225	3225	24	100,00			100,00		
1/273000-728000	Aufwand für Veranstaltungen	2225	3225	24	1.500,00			1.500,00		
SU 22 / 32	Summe Aufwendungen / Auszahlungen operative Gebarung				35.900,00			32.000,00		
SA 0 / SA 1	(0) Nettoergebnis (21 - 22) / (1) Geldfluss operative Gebarung (31 - 32)				-35.100,00			-31.200,00		
SU 23	Summe Haushaltsrücklagen				0,00			0,00		
SA00	Nettoergebnis nach Zuw./Entn. Haushaltsrücklagen (Saldo 0 +/- SU23)				-35.100,00					
Investive Gebarung										
SU 33	Summe Einzahlungen investive Gebarung							0,00		
1/273000-042000	Amts-, Betriebs-u. Geschäftsausstattung		3415	41				1.000,00		
SU 34	Summe Auszahlungen investive Gebarung							1.000,00		
SA2	Saldo (2) Geldfluss aus der Investiven Gebarung (33 - 34)							-1.000,00		
SA3	Saldo (3) Nettofinanzierungssaldo (Saldo 1 + Saldo 2)							-32.200,00		
Finanzierungstätigkeit										
SU 35	Summe Einzahlungen aus der Finanzierungstätigkeit							0,00		
SU 36	Summe Auszahlungen aus der Finanzierungstätigkeit							0,00		
SA4	Saldo (4) Geldfluss aus der Finanzierungstätigkeit (35 - 36)							0,00		
SA5	Saldo (5) Geldfluss aus der voranschlagswirksamen Gebarung (Saldo 3 + Saldo 4)							-32.200,00		
279	Sonstige Einrichtungen und Maßnahmen									
279100	Erwachsenenbildung									
Operative Gebarung										
SU 21 / 31	Summe Erträge / Einzahlungen operative Gebarung				0,00			0,00		
1/279100-728000	Entgelte für sonstige Leistungen	2225	3225	24	5.000,00			5.000,00		
SU 22 / 32	Summe Aufwendungen / Auszahlungen operative Gebarung				5.000,00			5.000,00		
SA 0 / SA 1	(0) Nettoergebnis (21 - 22) / (1) Geldfluss operative Gebarung (31 - 32)				-5.000,00			-5.000,00		
SU 23	Summe Haushaltsrücklagen				0,00			0,00		
SA00	Nettoergebnis nach Zuw./Entn. Haushaltsrücklagen (Saldo 0 +/- SU23)				-5.000,00					
Investive Gebarung										
SU 33	Summe Einzahlungen investive Gebarung							0,00		
SU 34	Summe Auszahlungen investive Gebarung							0,00		

		MVAG			Ergebnisvoranschlag			Finanzierungsvoranschlag		
		EH	FH	QU	VA 2020 inkl. NVA	VA 2019	RA 2018	VA 2020 inkl. NVA	VA 2019	RA 2018
SA2	Saldo (2) Geldfluss aus der Investiven Gebarung (33 – 34)							0,00		
SA3	Saldo (3) Nettofinanzierungssaldo (Saldo 1 + Saldo 2)							-5.000,00		
Finanzierungstätigkeit										
SU 35	Summe Einzahlungen aus der Finanzierungstätigkeit							0,00		
SU 36	Summe Auszahlungen aus der Finanzierungstätigkeit							0,00		
SA4	Saldo (4) Geldfluss aus der Finanzierungstätigkeit (35 – 36)							0,00		
SA5	Saldo (5) Geldfluss aus der voranschlagswirksamen Gebarung (Saldo 3 + Saldo 4)							-5.000,00		
28	Forschung und Wissenschaft									
282	Studienbeihilfen									
282000	Studienbeihilfen									
Operative Gebarung										
SU 21 / 31	Summe Erträge / Einzahlungen operative Gebarung							0,00		0,00
1/282000-768000	Zuschuss Semesterticket	2234	3234	27	12.000,00			12.000,00		
1/282000-768010	Mobilitätsförderung	2234	3234	27	3.000,00			3.000,00		
1/282000-768020	Förderung Auslandssemester	2234	3234	27	2.800,00			2.800,00		
SU 22 / 32	Summe Aufwendungen / Auszahlungen operative Gebarung							17.800,00		17.800,00
SA 0 / SA 1	(0) Nettoergebnis (21 - 22) / (1) Geldfluss operative Gebarung (31 – 32)							-17.800,00		-17.800,00
SU 23	Summe Haushaltsrücklagen							0,00		0,00
SA00	Nettoergebnis nach Zuw./Entn. Haushaltsrücklagen (Saldo 0 +/- SU23)							-17.800,00		-17.800,00
Investive Gebarung										
SU 33	Summe Einzahlungen investive Gebarung							0,00		0,00
SU 34	Summe Auszahlungen investive Gebarung							0,00		0,00
SA2	Saldo (2) Geldfluss aus der Investiven Gebarung (33 – 34)							0,00		0,00
SA3	Saldo (3) Nettofinanzierungssaldo (Saldo 1 + Saldo 2)							-17.800,00		-17.800,00
Finanzierungstätigkeit										
SU 35	Summe Einzahlungen aus der Finanzierungstätigkeit							0,00		0,00
SU 36	Summe Auszahlungen aus der Finanzierungstätigkeit							0,00		0,00
SA4	Saldo (4) Geldfluss aus der Finanzierungstätigkeit (35 – 36)							0,00		0,00
SA5	Saldo (5) Geldfluss aus der voranschlagswirksamen Gebarung (Saldo 3 + Saldo 4)							-17.800,00		-17.800,00
283	Wissenschaftliche Archive									
283000	Wissenschaft.Archive/Studienbibl.									
Operative Gebarung										
SU 21 / 31	Summe Erträge / Einzahlungen operative Gebarung							0,00		0,00
1/283000-400300	Geringwertige Wirtschaftsgüter (GWG)	2221	3221	23	500,00			500,00		500,00
1/283000-457000	Druckwerke, wissenschaftliches Material	2221	3221	23	1.000,00			1.000,00		1.000,00

		MVAG	MVAG	QU	Ergebnisvoranschlag			Finanzierungsvoranschlag		
		EH	FH		VA 2020 inkl. NVA	VA 2019	RA 2018	VA 2020 inkl. NVA	VA 2019	RA 2018
1/283000-459000	Sonstige Verbrauchsgüter	2221	3221	23	500,00			500,00		
1/283000-600000	Energiebezüge Strom	2222	3222	24	500,00			500,00		
1/283000-600300	Beheizung	2222	3222	24	1.200,00			1.200,00		
1/283000-618000	Instandhaltung von sonst. Anlagen	2224	3224	24	500,00			500,00		
1/283000-631000	Telekommunikationsdienste	2222	3222	24	900,00			900,00		
1/283000-670000	Versicherungen	2222	3222	24	300,00			300,00		
1/283000-680000	Planmäßige Abschreibung	2226			500,00					
1/283000-728000	Entgelte für sonstige Leistungen	2225	3225	24	700,00			700,00		
SU 22 / 32	Summe Aufwendungen / Auszahlungen operative Gebarung				6.600,00			6.100,00		
SA 0 / SA 1	(0) Nettoergebnis (21 - 22) / (1) Geldfluss operative Gebarung (31 - 32)				-6.600,00			-6.100,00		
SU 23	Summe Haushaltsrücklagen				0,00			0,00		
SA00	Nettoergebnis nach Zuw./Entn. Haushaltsrücklagen (Saldo 0 +/- SU23)				-6.600,00					
Investive Gebarung										
SU 33	Summe Einzahlungen investive Gebarung							0,00		
1/283000-042000	Amts-, Betriebs- u. Geschäftsausstattung		3415	41				500,00		
SU 34	Summe Auszahlungen investive Gebarung							500,00		
SA2	Saldo (2) Geldfluss aus der Investiven Gebarung (33 - 34)							-500,00		
SA3	Saldo (3) Nettofinanzierungssaldo (Saldo 1 + Saldo 2)							-6.600,00		
Finanzierungstätigkeit										
SU 35	Summe Einzahlungen aus der Finanzierungstätigkeit							0,00		
SU 36	Summe Auszahlungen aus der Finanzierungstätigkeit							0,00		
SA4	Saldo (4) Geldfluss aus der Finanzierungstätigkeit (35 - 36)							0,00		
SA5	Saldo (5) Geldfluss aus der voranschlagswirksamen Gebarung (Saldo 3 + Saldo 4)							-6.600,00		

		MVAG	MVAG	QU	Ergebnisvoranschlag		Finanzierungsvoranschlag			
		EH	FH		VA 2020 inkl. NVA	VA 2019	RA 2018	VA 2020 inkl. NVA	VA 2019	RA 2018
3 Kunst, Kultur und Kultus										
31	Bildende Künste									
312	Maßnahmen zur Förderung der bildenden Künste									
312000	Maßnahmen zur Förderung der bild. Künste									
Operative Gebarung										
2/312000+808000	Erlöse Kunstbücher	2116	3116	16	6.000,00			6.000,00		
SU 21 / 31	Summe Erträge / Einzahlungen operative Gebarung				6.000,00			6.000,00		
1/312000-413000	Kunstbücher	2221	3221	23	10.000,00			10.000,00		
1/312000-680000	Planmäßige Abschreibung	2226			500,00					
SU 22 / 32	Summe Aufwendungen / Auszahlungen operative Gebarung				10.500,00			10.000,00		
SA 0 / SA 1	(0) Nettoergebnis (21 - 22) / (1) Geldfluss operative Gebarung (31 - 32)				-4.500,00			-4.000,00		
SU 23	Summe Haushaltsrücklagen				0,00			0,00		
SA00	Nettoergebnis nach Zuw./Entn. Haushaltsrücklagen (Saldo 0 +/- SU23)				-4.500,00					
Investive Gebarung										
SU 33	Summe Einzahlungen investive Gebarung							0,00		
1/312000-042000	Ankauf von Bildern		3415	41				3.000,00		
SU 34	Summe Auszahlungen investive Gebarung							3.000,00		
SA2	Saldo (2) Geldfluss aus der Investiven Gebarung (33 - 34)							-3.000,00		
SA3	Saldo (3) Nettofinanzierungssaldo (Saldo 1 + Saldo 2)							-7.000,00		
Finanzierungstätigkeit										
SU 35	Summe Einzahlungen aus der Finanzierungstätigkeit							0,00		
SU 36	Summe Auszahlungen aus der Finanzierungstätigkeit							0,00		
SA4	Saldo (4) Geldfluss aus der Finanzierungstätigkeit (35 - 36)							0,00		
SA5	Saldo (5) Geldfluss aus der voranschlagswirksamen Gebarung (Saldo 3 + Saldo 4)							-7.000,00		
32	Musik und darstellende Kunst									
320	Ausbildung in Musik und darstellender Kunst									
320000	Musikschule									
Operative Gebarung										
2/320000+810000	Besuchsgelder	2114	3114	13	140.000,00			140.000,00		
2/320000+810100	Leihgebühr für Instrumente	2114	3114	13	1.000,00			1.000,00		
2/320000+871000	Landesbeitrag	2121	3121	33	178.800,00			178.800,00		
SU 21 / 31	Summe Erträge / Einzahlungen operative Gebarung				319.800,00			319.800,00		
1/320000-400000	Geringwertige Wirtschaftsgüter (GWG)	2221	3221	23	2.100,00			2.100,00		
1/320000-454000	Reinigungsmittel	2221	3221	23	1.000,00			1.000,00		

		MVAG	MVAG	QU	Ergebnisvoranschlag		Finanzierungsvoranschlag			
		EH	FH		VA 2020 inkl. NVA	VA 2019	RA 2018	VA 2020 inkl. NVA	VA 2019	RA 2018
1/320000-456000	Büromaterial	2221	3221	23	1.000,00			1.000,00		
1/320000-457000	Noten	2221	3221	23	2.000,00			2.000,00		
1/320000-458000	Mittel zur ärztlichen Betreuung etc	2221	3221	23	200,00			200,00		
1/320000-459000	Sonstige Verbrauchsgüter	2221	3221	23	2.000,00			2.000,00		
1/320000-510000	Bezüge Vertr. Bedienst. Schema I (Ang.)	2211	3211	20	700.100,00			700.100,00		
1/320000-582000	DGB.z.Ausgl.Fonds f.Fam.B.Vertr.Bed	2212	3212	20	21.500,00			21.500,00		
1/320000-582010	DGB BVA Vertragsbedienstete	2212	3212	20	86.400,00			86.400,00		
1/320000-582100	Abfertigung Neu	2212	3212	20	6.600,00			6.600,00		
1/320000-582200	DGB Sozialversicherung VB	2212	3212	20	53.500,00			53.500,00		
1/320000-591000	Dotierung von Rückstellungen für Abfertigungen	2214			9.400,00					
1/320000-592000	Dotierung von Rückstellungen für Jubiläumszuwendungen	2214			18.700,00					
1/320000-600000	Energiebezüge Strom	2222	3222	24	1.000,00			1.000,00		
1/320000-600300	Beheizung	2222	3222	24	3.400,00			3.400,00		
1/320000-614000	Instandhaltung Gebäude	2224	3224	24	1.000,00			1.000,00		
1/320000-618000	Instandhaltung von sonst. Anlagen	2224	3224	24	5.000,00			5.000,00		
1/320000-631000	Telekommunikationsdienste	2222	3222	24	900,00			900,00		
1/320000-670000	Versicherung der Einrichtung	2222	3222	24	200,00			200,00		
1/320000-680000	Planmäßige Abschreibung	2226			5.300,00					
1/320000-710100	Kommunalsteuer Bedienstete	2225	3225	24	21.100,00			21.100,00		
1/320000-724000	Reisegebühren	2225	3225	24	1.300,00			1.300,00		
1/320000-728000	Veranstaltungen	2225	3225	24	4.000,00			4.000,00		
1/320000-728500	Reinigung	2225	3225	24	700,00			700,00		
1/320000-768000	Begabtenförderung	2234	3234	27	1.500,00			1.500,00		
SU 22 / 32	Summe Aufwendungen / Auszahlungen operative Gebarung				949.900,00			916.500,00		
SA 0 / SA 1	(0) Nettoergebnis (21 - 22) / (1) Geldfluss operative Gebarung (31 - 32)				-630.100,00			-596.700,00		
SU 23	Summe Haushaltsrücklagen				0,00			0,00		
SA00	Nettoergebnis nach Zuw./Entn. Haushaltsrücklagen (Saldo 0 +/- SU23)				-630.100,00					
Investive Gebarung										
SU 33	Summe Einzahlungen investive Gebarung							0,00		
1/320000-042000	Amts-, Betriebs-u. Geschäftsausstattung		3415	41				16.800,00		
SU 34	Summe Auszahlungen investive Gebarung							16.800,00		
SA2	Saldo (2) Geldfluss aus der Investiven Gebarung (33 - 34)							-16.800,00		
SA3	Saldo (3) Nettofinanzierungssaldo (Saldo 1 + Saldo 2)							-613.500,00		
Finanzierungstätigkeit										
SU 35	Summe Einzahlungen aus der Finanzierungstätigkeit							0,00		
SU 36	Summe Auszahlungen aus der Finanzierungstätigkeit							0,00		
SA4	Saldo (4) Geldfluss aus der Finanzierungstätigkeit (35 - 36)							0,00		

		MVAG	MVAG	QU	Ergebnisvoranschlag			Finanzierungsvoranschlag		
		EH	FH		VA 2020 inkl. NVA	VA 2019	RA 2018	VA 2020 inkl. NVA	VA 2019	RA 2018
SA5	Saldo (5) Geldfluss aus der voranschlagswirksamen Gebarung (Saldo 3 + Saldo 4)									-613.500,00
36	Heimatspflege									
360	Heimatsmuseen									
360000	Museum									
Operative Gebarung										
SU 21 / 31	Summe Erträge / Einzahlungen operative Gebarung				0,00					0,00
1/360000-680000	Planmäßige Abschreibung		2226		3.900,00					
SU 22 / 32	Summe Aufwendungen / Auszahlungen operative Gebarung				3.900,00					0,00
SA 0 / SA 1	(0) Nettoergebnis (21 - 22) / (1) Geldfluss operative Gebarung (31 - 32)				-3.900,00					0,00
SU 23	Summe Haushaltsrücklagen				0,00					0,00
SA00	Nettoergebnis nach Zuw./Entn. Haushaltsrücklagen (Saldo 0 +/- SU23)				-3.900,00					
Investive Gebarung										
SU 33	Summe Einzahlungen investive Gebarung									0,00
SU 34	Summe Auszahlungen investive Gebarung									0,00
SA2	Saldo (2) Geldfluss aus der Investiven Gebarung (33 - 34)									0,00
SA3	Saldo (3) Nettofinanzierungssaldo (Saldo 1 + Saldo 2)									0,00
Finanzierungstätigkeit										
SU 35	Summe Einzahlungen aus der Finanzierungstätigkeit									0,00
SU 36	Summe Auszahlungen aus der Finanzierungstätigkeit									0,00
SA4	Saldo (4) Geldfluss aus der Finanzierungstätigkeit (35 - 36)									0,00
SA5	Saldo (5) Geldfluss aus der voranschlagswirksamen Gebarung (Saldo 3 + Saldo 4)									0,00
362	Denkmalpflege									
362000	Denkmalpflege									
Operative Gebarung										
6/362000+829960	Sonstige Einnahmen - Übernahme 2019	2116	3116	18	2.429.700,00					2.429.700,00
SU 21 / 31	Summe Erträge / Einzahlungen operative Gebarung				2.429.700,00					2.429.700,00
1/362000-600000	Energiebezüge Strom		2222	3222	600,00					600,00
1/362000-619000	Instandhaltung von Denkmälern		2224	3224	16.000,00					16.000,00
5/362000-729960	Sonstige Ausgabe - Übernahme 2019		2225	3225	2.429.700,00					2.429.700,00
5/362000-729961	Zuführung Ist-Ü zu Vorhaben		2225	3225	2.399.700,00					2.399.700,00
SU 22 / 32	Summe Aufwendungen / Auszahlungen operative Gebarung				4.846.000,00					4.846.000,00
SA 0 / SA 1	(0) Nettoergebnis (21 - 22) / (1) Geldfluss operative Gebarung (31 - 32)				-2.416.300,00					-2.416.300,00
SU 23	Summe Haushaltsrücklagen				0,00					0,00
SA00	Nettoergebnis nach Zuw./Entn. Haushaltsrücklagen (Saldo 0 +/- SU23)				-2.416.300,00					

	MVAG EH	MVAG FH	QU	Ergebnisvoranschlag		Finanzierungsvoranschlag		
				VA 2020 inkl. NVA	VA 2019	RA 2018	VA 2020 inkl. NVA	VA 2019
Investive Gebarung								
SU 33	Summe Einzahlungen investive Gebarung							0,00
5/362000-015000		3416	40				30.000,00	
1/362000-050000		3412	40				30.000,00	
SU 34	Summe Auszahlungen investive Gebarung						60.000,00	
SA2	Saldo (2) Geldfluss aus der Investiven Gebarung (33 – 34)						-60.000,00	
SA3	Saldo (3) Nettofinanzierungssaldo (Saldo 1 + Saldo 2)						-2.476.300,00	
Finanzierungstätigkeit								
SU 35	Summe Einzahlungen aus der Finanzierungstätigkeit						0,00	
SU 36	Summe Auszahlungen aus der Finanzierungstätigkeit						0,00	
SA4	Saldo (4) Geldfluss aus der Finanzierungstätigkeit (35 – 36)						0,00	
SA5	Saldo (5) Geldfluss aus der voranschlagswirksamen Gebarung (Saldo 3 + Saldo 4)						-2.476.300,00	
363	Altstadterhaltung und Ortsbildpflege							
363000	Altstadterhaltung u. Ortsbildpflege							
Operative Gebarung								
2/363000+861000		2121	3121	15	14.000,00		14.000,00	
SU 21 / 31	Summe Erträge / Einzahlungen operative Gebarung				14.000,00		14.000,00	
1/363000-726000		2225	3225	24	29.000,00		29.000,00	
1/363000-728000		2225	3225	24	22.500,00		22.500,00	
SU 22 / 32	Summe Aufwendungen / Auszahlungen operative Gebarung				51.500,00		51.500,00	
SA 0 / SA 1	(0) Nettoergebnis (21 - 22) / (1) Geldfluss operative Gebarung (31 – 32)				-37.500,00		-37.500,00	
SU 23	Summe Haushaltsrücklagen				0,00		0,00	
SA00	Nettoergebnis nach Zuw./Entn. Haushaltsrücklagen (Saldo 0 +/- SU23)				-37.500,00			
Investive Gebarung								
SU 33	Summe Einzahlungen investive Gebarung						0,00	
SU 34	Summe Auszahlungen investive Gebarung						0,00	
SA2	Saldo (2) Geldfluss aus der Investiven Gebarung (33 – 34)						0,00	
SA3	Saldo (3) Nettofinanzierungssaldo (Saldo 1 + Saldo 2)						-37.500,00	
Finanzierungstätigkeit								
SU 35	Summe Einzahlungen aus der Finanzierungstätigkeit						0,00	
SU 36	Summe Auszahlungen aus der Finanzierungstätigkeit						0,00	
SA4	Saldo (4) Geldfluss aus der Finanzierungstätigkeit (35 – 36)						0,00	
SA5	Saldo (5) Geldfluss aus der voranschlagswirksamen Gebarung (Saldo 3 + Saldo 4)						-37.500,00	

		MVAG	MVAG	QU	Ergebnisvoranschlag		Finanzierungsvoranschlag			
		EH	FH		VA 2020 inkl. NVA	VA 2019	RA 2018	VA 2020 inkl. NVA	VA 2019	RA 2018
369	Sonstige Einrichtungen und Maßnahmen									
369000	Sonstige Einrichtungen u. Maßnahmen									
Operative Gebarung										
SU 21 / 31	Summe Erträge / Einzahlungen operative Gebarung				0,00			0,00		
1/369000-600000	Energiebezüge Strom	2222	3222	24	200,00			200,00		
1/369000-680000	Planmäßige Abschreibung	2226			6.700,00					
1/369000-728000	Brauchtumpflege	2225	3225	24	5.000,00			5.000,00		
SU 22 / 32	Summe Aufwendungen / Auszahlungen operative Gebarung				11.900,00			5.200,00		
SA 0 / SA 1	(0) Nettoergebnis (21 - 22) / (1) Geldfluss operative Gebarung (31 - 32)				-11.900,00			-5.200,00		
SU 23	Summe Haushaltsrücklagen				0,00			0,00		
SA00	Nettoergebnis nach Zuw./Entn. Haushaltsrücklagen (Saldo 0 +/- SU23)				-11.900,00					
Investive Gebarung										
SU 33	Summe Einzahlungen investive Gebarung							0,00		
1/369000-050000	Weihnachtsbeleuchtung		3412	40				40.000,00		
SU 34	Summe Auszahlungen investive Gebarung							40.000,00		
SA2	Saldo (2) Geldfluss aus der Investiven Gebarung (33 - 34)							-40.000,00		
SA3	Saldo (3) Nettofinanzierungssaldo (Saldo 1 + Saldo 2)							-45.200,00		
Finanzierungstätigkeit										
SU 35	Summe Einzahlungen aus der Finanzierungstätigkeit							0,00		
SU 36	Summe Auszahlungen aus der Finanzierungstätigkeit							0,00		
SA4	Saldo (4) Geldfluss aus der Finanzierungstätigkeit (35 - 36)							0,00		
SA5	Saldo (5) Geldfluss aus der voranschlagswirksamen Gebarung (Saldo 3 + Saldo 4)							-45.200,00		
38 Sonstige Kulturpflege										
380	Einrichtungen der Kulturpflege									
380000	Altes Rathaus									
Operative Gebarung										
2/380000+810000	Erlöse aus Veranstaltungen	2114	3114	13	1.400,00			1.400,00		
2/380000+811000	Benützungsgebühren	2115	3115	14	800,00			800,00		
SU 21 / 31	Summe Erträge / Einzahlungen operative Gebarung				2.200,00			2.200,00		
1/380000-400300	Geringwertige Wirtschaftsgüter (GWG)	2221	3221	23	1.000,00			1.000,00		
1/380000-454000	Reinigungsmittel	2221	3221	23	500,00			500,00		
1/380000-458000	Mittel zur ärztlichen Betreuung etc	2221	3221	23	200,00			200,00		
1/380000-459000	Sonstige Verbrauchsgüter	2221	3221	23	500,00			500,00		
1/380000-600000	Energiebezüge Strom	2222	3222	24	600,00			600,00		
1/380000-600300	Beheizung	2222	3222	24	2.500,00			2.500,00		
1/380000-614000	Instandhaltung Gebäude	2224	3224	24	7.500,00			7.500,00		

		MVAG	MVAG	QU	Ergebnisvoranschlag			Finanzierungsvoranschlag		
		EH	FH		VA 2020 inkl. NVA	VA 2019	RA 2018	VA 2020 inkl. NVA	VA 2019	RA 2018
1/380000-618000	Instandhaltung von sonst. Anlagen	2224	3224	24	2.000,00			2.000,00		
1/380000-631000	Telekommunikationsdienste	2222	3222	24	400,00			400,00		
1/380000-670000	Versicherung	2222	3222	24	1.200,00			1.200,00		
1/380000-710000	Öffentl. Abgaben	2225	3225	24	1.000,00			1.000,00		
1/380000-728000	Aufwand für Veranstaltungen	2225	3225	24	7.000,00			7.000,00		
1/380000-728500	Reinigung	2225	3225	24	400,00			400,00		
SU 22 / 32	Summe Aufwendungen / Auszahlungen operative Gebarung				24.800,00			24.800,00		
SA 0 / SA 1	(0) Nettoergebnis (21 - 22) / (1) Geldfluss operative Gebarung (31 - 32)				-22.600,00			-22.600,00		
SU 23	Summe Haushaltsrücklagen				0,00			0,00		
SA00	Nettoergebnis nach Zuw./Entn. Haushaltsrücklagen (Saldo 0 +/- SU23)				-22.600,00					
Investive Gebarung										
SU 33	Summe Einzahlungen investive Gebarung							0,00		
1/380000-042000	Amts-, Betriebs- u. Geschäftsausstattung		3415	41				3.800,00		
SU 34	Summe Auszahlungen investive Gebarung							3.800,00		
SA2	Saldo (2) Geldfluss aus der Investiven Gebarung (33 - 34)							-3.800,00		
SA3	Saldo (3) Nettofinanzierungssaldo (Saldo 1 + Saldo 2)							-26.400,00		
Finanzierungstätigkeit										
SU 35	Summe Einzahlungen aus der Finanzierungstätigkeit							0,00		
SU 36	Summe Auszahlungen aus der Finanzierungstätigkeit							0,00		
SA4	Saldo (4) Geldfluss aus der Finanzierungstätigkeit (35 - 36)							0,00		
SA5	Saldo (5) Geldfluss aus der voranschlagswirksamen Gebarung (Saldo 3 + Saldo 4)							-26.400,00		
381	Maßnahmen der Kulturpflege									
381010	Diverse Märkte									
Operative Gebarung										
2/381010+810200	Erlöse aus div. Märkten (20 %)	2114	3114	13	2.000,00			2.000,00		
SU 21 / 31	Summe Erträge / Einzahlungen operative Gebarung				2.000,00			2.000,00		
1/381010-600000	Energiebezüge Strom	2222	3222	24	1.000,00			1.000,00		
1/381010-729100	Sonstige Ausgaben (10%)	2225	3225	24	500,00			500,00		
1/381010-729200	Sonstige Ausgaben (20%)	2225	3225	24	8.000,00			8.000,00		
SU 22 / 32	Summe Aufwendungen / Auszahlungen operative Gebarung				9.500,00			9.500,00		
SA 0 / SA 1	(0) Nettoergebnis (21 - 22) / (1) Geldfluss operative Gebarung (31 - 32)				-7.500,00			-7.500,00		
SU 23	Summe Haushaltsrücklagen				0,00			0,00		
SA00	Nettoergebnis nach Zuw./Entn. Haushaltsrücklagen (Saldo 0 +/- SU23)				-7.500,00					
Investive Gebarung										
SU 33	Summe Einzahlungen investive Gebarung							0,00		
SU 34	Summe Auszahlungen investive Gebarung							0,00		
SA2	Saldo (2) Geldfluss aus der Investiven Gebarung (33 - 34)							0,00		

		MVAG	MVAG	QU	Ergebnisvoranschlag			Finanzierungsvoranschlag		
		EH	FH		VA 2020 inkl. NVA	VA 2019	RA 2018	VA 2020 inkl. NVA	VA 2019	RA 2018
SA3	Saldo (3) Nettofinanzierungssaldo (Saldo 1 + Saldo 2)									-7.500,00
Finanzierungstätigkeit										
SU 35	Summe Einzahlungen aus der Finanzierungstätigkeit									0,00
SU 36	Summe Auszahlungen aus der Finanzierungstätigkeit									0,00
SA4	Saldo (4) Geldfluss aus der Finanzierungstätigkeit (35 – 36)									0,00
SA5	Saldo (5) Geldfluss aus der voranschlagswirksamen Gebarung (Saldo 3 + Saldo 4)									-7.500,00
381020	Sonst. kulturelle Aktivitäten									
Operative Gebarung										
2/381020+810100	Erlöse Kulturveranstaltungen	2114	3114	13	1.000,00			1.000,00		
2/381020+810200	Erlöse Kultur-ABO	2114	3114	13	35.000,00			35.000,00		
2/381020+810300	Erlöse Kinder-ABO	2114	3114	13	800,00			800,00		
2/381020+811000	Leihgebühren	2115	3115	14	6.000,00			6.000,00		
SU 21 / 31	Summe Erträge / Einzahlungen operative Gebarung				42.800,00			42.800,00		
1/381020-400300	Geringwertige Wirtschaftsgüter (GWG)	2221	3221	23	9.000,00			9.000,00		
1/381020-618000	Instandhaltung Veranstaltungseinrichtungen	2224	3224	24	11.000,00			11.000,00		
1/381020-670000	Versicherungen	2222	3222	24	500,00			500,00		
1/381020-680000	Planmäßige Abschreibung	2226			1.100,00					
1/381020-729400	Kultur im Park	2225	3225	24	20.000,00			20.000,00		
1/381020-729500	Sonstige Ausgaben (10 % voll)	2225	3225	24	6.000,00			6.000,00		
1/381020-729600	Sonstige Ausgaben (20 % voll)	2225	3225	24	5.000,00			5.000,00		
1/381020-729700	Kunst und Kulinarik	2225	3225	24	1.500,00			1.500,00		
1/381020-729800	Kultur-ABO	2225	3225	24	50.000,00			50.000,00		
1/381020-729900	Kinder-ABO	2225	3225	24	11.000,00			11.000,00		
SU 22 / 32	Summe Aufwendungen / Auszahlungen operative Gebarung				115.100,00			114.000,00		
SA 0 / SA 1	(0) Nettoergebnis (21 - 22) / (1) Geldfluss operative Gebarung (31 – 32)				-72.300,00			-71.200,00		
SU 23	Summe Haushaltsrücklagen				0,00			0,00		
SA00	Nettoergebnis nach Zuw./Entn. Haushaltsrücklagen (Saldo 0 +/- SU23)				-72.300,00					
Investive Gebarung										
SU 33	Summe Einzahlungen investive Gebarung							0,00		
1/381020-042000	Amts-,Betriebs-u.Geschäftsausstattung		3415	41				72.900,00		
1/381020-070000	Aktivierungsfähige Rechte (immaterielle Vermögenswerte)		3411	42				5.900,00		
SU 34	Summe Auszahlungen investive Gebarung							78.800,00		
SA2	Saldo (2) Geldfluss aus der Investiven Gebarung (33 – 34)							-78.800,00		
SA3	Saldo (3) Nettofinanzierungssaldo (Saldo 1 + Saldo 2)							-150.000,00		

		MVAG	MVAG	QU	Ergebnisvoranschlag			Finanzierungsvoranschlag		
		EH	FH		VA 2020 inkl. NVA	VA 2019	RA 2018	VA 2020 inkl. NVA	VA 2019	RA 2018
Finanzierungstätigkeit										
SU 35	Summe Einzahlungen aus der Finanzierungstätigkeit									0,00
SU 36	Summe Auszahlungen aus der Finanzierungstätigkeit									0,00
SA4	Saldo (4) Geldfluss aus der Finanzierungstätigkeit (35 – 36)									0,00
SA5	Saldo (5) Geldfluss aus der voranschlagswirksamen Gebarung (Saldo 3 + Saldo 4)									-150.000,00
381030 Veranstaltungs- und Kulturzentrum										
Operative Gebarung										
2/381030+810000	Erlöse aus Veranstaltungen	2114	3114	13	100,00					100,00
2/381030+810100	Erlöse Ball der Wiener Neudorfer	2114	3114	13	5.500,00					5.500,00
2/381030+810200	Ref. Tischuchreinigung	2114	3114	13	1.000,00					1.000,00
2/381030+811000	Mieten und Betriebskostenersätze	2115	3115	14	36.000,00					36.000,00
2/381030+829000	Sonstige Mieteinnahmen	2116	3116	18	40.000,00					40.000,00
2/381030+829100	Miete Vereine Freizeitzentrum	2116	3116	18	13.000,00					13.000,00
2/381030+829200	Erträge aus Versicherungsleistungen	2116	3116	18	1.500,00					1.500,00
2/381030+871000	Landesbeitrag	2121	3121	33	3.000,00					3.000,00
SU 21 / 31	Summe Erträge / Einzahlungen operative Gebarung				100.100,00					100.100,00
1/381030-400100	Bekleidung	2221	3221	23	7.200,00					7.200,00
1/381030-400300	Geringwertige Wirtschaftsgüter (GWG)	2221	3221	23	9.800,00					9.800,00
1/381030-452000	Treibstoffe	2221	3221	23	3.700,00					3.700,00
1/381030-454000	Reinigungsmittel	2221	3221	23	5.000,00					5.000,00
1/381030-458000	Mittel zur ärztlichen Betreuung etc	2221	3221	23	200,00					200,00
1/381030-459000	Sonstige Verbrauchsgüter	2221	3221	23	4.000,00					4.000,00
1/381030-511000	Bezüge Vertr. Bedienst. Schema II (Arb.)	2211	3211	20	368.800,00					368.800,00
1/381030-521000	Bezüge Sonst. Arbeiter	2211	3211	20	2.500,00					2.500,00
1/381030-582000	DGB.z.Ausgl.Fonds f.Fam.B.Vertr.Bed	2212	3212	20	13.600,00					13.600,00
1/381030-582010	DGB BVA Vertragsbedienstete	2212	3212	20	73.700,00					73.700,00
1/381030-582100	Abfertigung Neu	2212	3212	20	4.500,00					4.500,00
1/381030-592000	Dotierung von Rückstellungen für Jubiläumszuwendungen	2214			5.900,00					
1/381030-613000	Instandhaltung Außenanlagen	2224	3224	24	54.500,00					54.500,00
1/381030-614000	Instandhaltung Gebäude	2224	3224	24	62.300,00					62.300,00
1/381030-617000	Instandhaltung der Fahrzeuge	2224	3224	24	17.300,00					17.300,00
1/381030-618000	Instandhaltung von sonst. Anlagen	2224	3224	24	7.900,00					7.900,00
1/381030-631000	Telekommunikationsdienste	2222	3222	24	2.800,00					2.800,00
1/381030-670000	Versicherungen	2222	3222	24	5.700,00					5.700,00
1/381030-680000	Planmäßige Abschreibung	2226			56.100,00					
1/381030-700000	Mieten und Betriebskostenersätze	2223	3223	24	207.600,00					207.600,00
1/381030-724000	Reisegebühren	2225	3225	24	200,00					200,00

		MVAG	MVAG	QU	Ergebnisvoranschlag			Finanzierungsvoranschlag		
		EH	FH		VA 2020 inkl. NVA	VA 2019	RA 2018	VA 2020 inkl. NVA	VA 2019	RA 2018
1/381030-728000	Aufwand für Veranstaltungen	2225	3225	24	50.000,00			50.000,00		
1/381030-728100	Ball der Wiener Neudorfer	2225	3225	24	15.800,00			15.800,00		
1/381030-728500	Reinigung	2225	3225	24	2.100,00			2.100,00		
SU 22 / 32	Summe Aufwendungen / Auszahlungen operative Gebarung				981.200,00			919.200,00		
SA 0 / SA 1	(0) Nettoergebnis (21 - 22) / (1) Geldfluss operative Gebarung (31 - 32)				-881.100,00			-819.100,00		
SU 23	Summe Haushaltsrücklagen				0,00			0,00		
SA00	Nettoergebnis nach Zuw./Entn. Haushaltsrücklagen (Saldo 0 +/- SU23)				-881.100,00					
Investive Gebarung										
2/381030+040000	Verkauf Fahrzeuge		3314	31				900,00		
SU 33	Summe Einzahlungen investive Gebarung							900,00		
1/381030-006000	Sonstige Grundstückseinrichtungen		3412	40				12.000,00		
1/381030-030000	Werkzeuge u.sonst. Erzeugungshilfsm		3414	41				12.500,00		
1/381030-040000	Ankauf von Fahrzeugen		3414	41				58.200,00		
1/381030-042000	Amts-,Betriebs-u.Geschäftsausstattung		3415	41				7.200,00		
SU 34	Summe Auszahlungen investive Gebarung							89.900,00		
SA2	Saldo (2) Geldfluss aus der Investiven Gebarung (33 - 34)							-89.000,00		
SA3	Saldo (3) Nettofinanzierungssaldo (Saldo 1 + Saldo 2)							-908.100,00		
Finanzierungstätigkeit										
SU 35	Summe Einzahlungen aus der Finanzierungstätigkeit							0,00		
SU 36	Summe Auszahlungen aus der Finanzierungstätigkeit							0,00		
SA4	Saldo (4) Geldfluss aus der Finanzierungstätigkeit (35 - 36)							0,00		
SA5	Saldo (5) Geldfluss aus der voranschlagswirksamen Gebarung (Saldo 3 + Saldo 4)							-908.100,00		
381040 Wiener Neudorfer Woche										
Operative Gebarung										
SU 21 / 31	Summe Erträge / Einzahlungen operative Gebarung				0,00			0,00		
1/381040-600000	Energiebezüge Strom	2222	3222	24	300,00			300,00		
1/381040-729200	Sonstige Ausgaben (20%)	2225	3225	24	2.100,00			2.100,00		
SU 22 / 32	Summe Aufwendungen / Auszahlungen operative Gebarung				2.400,00			2.400,00		
SA 0 / SA 1	(0) Nettoergebnis (21 - 22) / (1) Geldfluss operative Gebarung (31 - 32)				-2.400,00			-2.400,00		
SU 23	Summe Haushaltsrücklagen				0,00			0,00		
SA00	Nettoergebnis nach Zuw./Entn. Haushaltsrücklagen (Saldo 0 +/- SU23)				-2.400,00					
Investive Gebarung										
SU 33	Summe Einzahlungen investive Gebarung							0,00		
SU 34	Summe Auszahlungen investive Gebarung							0,00		
SA2	Saldo (2) Geldfluss aus der Investiven Gebarung (33 - 34)							0,00		
SA3	Saldo (3) Nettofinanzierungssaldo (Saldo 1 + Saldo 2)							-2.400,00		

	MVAG EH	MVAG FH	QU	Ergebnisvoranschlag		Finanzierungsvoranschlag		
				VA 2020 inkl. NVA	VA 2019	RA 2018	VA 2020 inkl. NVA	VA 2019
Finanzierungstätigkeit								
SU 35							0,00	
SU 36							0,00	
SA4							0,00	
SA5							-2.400,00	
39 Kultus								
390 Kirchliche Angelegenheiten								
390000 Kirchliche Angelegenheiten								
Operative Gebarung								
SU 21 / 31					0,00		0,00	
1/390000-729000		2225	3225	24	30.000,00		30.000,00	
SU 22 / 32					30.000,00		30.000,00	
SA 0 / SA 1					-30.000,00		-30.000,00	
SU 23					0,00		0,00	
SA00					-30.000,00			
Investive Gebarung								
SU 33							0,00	
SU 34							0,00	
SA2							0,00	
SA3							-30.000,00	
Finanzierungstätigkeit								
SU 35							0,00	
SU 36							0,00	
SA4							0,00	
SA5							-30.000,00	

		MVAG	MVAG	QU	Ergebnisvoranschlag		Finanzierungsvoranschlag			
		EH	FH		VA 2020 inkl. NVA	VA 2019	RA 2018	VA 2020 inkl. NVA	VA 2019	RA 2018
4 Soziale Wohlfahrt und Wohnbauförderung										
41	Allgemeine öffentliche Wohlfahrt									
411	Maßnahmen der allgemeinen Sozialhilfe									
411000	Maßnahmen der allgem. Sozialhilfe									
Operative Gebarung										
2/411000+829000	Sonstige Einnahmen, Citytaxi	2116	3116	18	48.000,00			48.000,00		
2/411000+829100	Sozialfonds	2116	3116	18	20.000,00			20.000,00		
SU 21 / 31	Summe Erträge / Einzahlungen operative Gebarung				68.000,00			68.000,00		
1/411000-720000	Citybus Mödling	2225	3225	24	51.400,00			51.400,00		
1/411000-728000	Inklusion	2225	3225	24	23.000,00			23.000,00		
1/411000-768000	Einkaufsfahrten	2234	3234	27	3.500,00			3.500,00		
1/411000-768100	Sonstige Ausgaben, Citytaxi	2234	3234	27	104.000,00			104.000,00		
1/411000-768200	Heizkostenzuschüsse	2234	3234	27	18.200,00			18.200,00		
1/411000-768300	Sozialfonds	2234	3234	27	50.000,00			50.000,00		
SU 22 / 32	Summe Aufwendungen / Auszahlungen operative Gebarung				250.100,00			250.100,00		
SA 0 / SA 1	(0) Nettoergebnis (21 - 22) / (1) Geldfluss operative Gebarung (31 - 32)				-182.100,00			-182.100,00		
SU 23	Summe Haushaltsrücklagen				0,00			0,00		
SA00	Nettoergebnis nach Zuw./Entn. Haushaltsrücklagen (Saldo 0 +/- SU23)				-182.100,00					
Investive Gebarung										
SU 33	Summe Einzahlungen investive Gebarung							0,00		
SU 34	Summe Auszahlungen investive Gebarung							0,00		
SA2	Saldo (2) Geldfluss aus der Investiven Gebarung (33 - 34)							0,00		
SA3	Saldo (3) Nettofinanzierungssaldo (Saldo 1 + Saldo 2)							-182.100,00		
Finanzierungstätigkeit										
SU 35	Summe Einzahlungen aus der Finanzierungstätigkeit							0,00		
SU 36	Summe Auszahlungen aus der Finanzierungstätigkeit							0,00		
SA4	Saldo (4) Geldfluss aus der Finanzierungstätigkeit (35 - 36)							0,00		
SA5	Saldo (5) Geldfluss aus der voranschlagswirksamen Gebarung (Saldo 3 + Saldo 4)							-182.100,00		
413	Maßnahmen der Behindertenhilfe									
413000	Maßnahmen der Behindertenhilfe									
Operative Gebarung										
SU 21 / 31	Summe Erträge / Einzahlungen operative Gebarung				0,00			0,00		
1/413000-728000	Barrierefreiheit	2225	3225	24	70.000,00			70.000,00		
SU 22 / 32	Summe Aufwendungen / Auszahlungen operative Gebarung				70.000,00			70.000,00		
SA 0 / SA 1	(0) Nettoergebnis (21 - 22) / (1) Geldfluss operative Gebarung (31 - 32)				-70.000,00			-70.000,00		

		MVAG	MVAG	QU	Ergebnisvoranschlag			Finanzierungsvoranschlag		
		EH	FH		VA 2020 inkl. NVA	VA 2019	RA 2018	VA 2020 inkl. NVA	VA 2019	RA 2018
SU 23	Summe Haushaltsrücklagen				0,00			0,00		
SA00	Nettoergebnis nach Zuw./Entn. Haushaltsrücklagen (Saldo 0 +/- SU23)				-70.000,00					
Investive Gebarung										
SU 33	Summe Einzahlungen investive Gebarung							0,00		
SU 34	Summe Auszahlungen investive Gebarung							0,00		
SA2	Saldo (2) Geldfluss aus der Investiven Gebarung (33 – 34)							0,00		
SA3	Saldo (3) Nettofinanzierungssaldo (Saldo 1 + Saldo 2)							-70.000,00		
Finanzierungstätigkeit										
SU 35	Summe Einzahlungen aus der Finanzierungstätigkeit							0,00		
SU 36	Summe Auszahlungen aus der Finanzierungstätigkeit							0,00		
SA4	Saldo (4) Geldfluss aus der Finanzierungstätigkeit (35 – 36)							0,00		
SA5	Saldo (5) Geldfluss aus der voranschlagswirksamen Gebarung (Saldo 3 + Saldo 4)							-70.000,00		
419	Sonstige Einrichtungen und Maßnahmen									
419000	Sonstige Einrichtungen u. Maßnahmen gte n.d. Opferfürsorgeg									
Operative Gebarung										
SU 21 / 31	Summe Erträge / Einzahlungen operative Gebarung				0,00			0,00		
1/419000-751000	Wohnsitzgde.Bei. Sozialhilfegesetz	2231	3231	26	57.200,00			57.200,00		
1/419000-751100	Sozialhilfeumlage	2231	3231	26	3.003.000,00			3.003.000,00		
SU 22 / 32	Summe Aufwendungen / Auszahlungen operative Gebarung				3.060.200,00			3.060.200,00		
SA 0 / SA 1	(0) Nettoergebnis (21 - 22) / (1) Geldfluss operative Gebarung (31 – 32)				-3.060.200,00			-3.060.200,00		
SU 23	Summe Haushaltsrücklagen				0,00			0,00		
SA00	Nettoergebnis nach Zuw./Entn. Haushaltsrücklagen (Saldo 0 +/- SU23)				-3.060.200,00					
Investive Gebarung										
SU 33	Summe Einzahlungen investive Gebarung							0,00		
SU 34	Summe Auszahlungen investive Gebarung							0,00		
SA2	Saldo (2) Geldfluss aus der Investiven Gebarung (33 – 34)							0,00		
SA3	Saldo (3) Nettofinanzierungssaldo (Saldo 1 + Saldo 2)							-3.060.200,00		
Finanzierungstätigkeit										
SU 35	Summe Einzahlungen aus der Finanzierungstätigkeit							0,00		
SU 36	Summe Auszahlungen aus der Finanzierungstätigkeit							0,00		
SA4	Saldo (4) Geldfluss aus der Finanzierungstätigkeit (35 – 36)							0,00		
SA5	Saldo (5) Geldfluss aus der voranschlagswirksamen Gebarung (Saldo 3 + Saldo 4)							-3.060.200,00		

		MVAG	MVAG	QU	Ergebnisvoranschlag		Finanzierungsvoranschlag			
		EH	FH		VA 2020 inkl. NVA	VA 2019	RA 2018	VA 2020 inkl. NVA	VA 2019	RA 2018
42	Freie Wohlfahrt									
423	Essen auf Rädern									
423000	Essen auf Rädern									
Operative Gebarung										
2/423000+813000	Erträge aus der Auflösung von Investitionszuschüssen (Kapitaltransfers)	2127			600,00					
2/423000+828000	Rückersätze von Ausgaben	2116	3116	18	56.500,00			56.500,00		
2/423000+828100	Zuschuss, NÖ LR	2116	3116	18	8.500,00			8.500,00		
SU 21 / 31	Summe Erträge / Einzahlungen operative Gebarung				65.600,00			65.000,00		
1/423000-400300	Geringwertige Wirtschaftsgüter (GWG)	2221	3221	23	500,00			500,00		
1/423000-454000	Reinigungsmittel	2221	3221	23	200,00			200,00		
1/423000-456000	Büromaterial	2221	3221	23	500,00			500,00		
1/423000-459000	Sonstige Verbrauchsgüter	2221	3221	23	100,00			100,00		
1/423000-510000	Bezüge Vertr. Bedienst. Schema I (Ang.)	2211	3211	20	33.500,00			33.500,00		
1/423000-582000	DGB.z.Ausgl.Fonds f.Fam.B.Vertr.Bed	2212	3212	20	1.400,00			1.400,00		
1/423000-582010	DGB BVA Vertragsbedienstete	2212	3212	20	3.200,00			3.200,00		
1/423000-582100	Abfertigung Neu	2212	3212	20	300,00			300,00		
1/423000-582200	DGB Sozialversicherung VB	2212	3212	20	3.800,00			3.800,00		
1/423000-591000	Dotierung von Rückstellungen für Abfertigungen	2214			800,00					
1/423000-592000	Dotierung von Rückstellungen für Jubiläumswendungen	2214			200,00					
1/423000-614000	Instandhaltung Gebäude	2224	3224	24	500,00			500,00		
1/423000-617000	Instandhaltung der Fahrzeuge	2224	3224	24	2.000,00			2.000,00		
1/423000-618000	Instandhaltung von sonst. Anlagen	2224	3224	24	100,00			100,00		
1/423000-631000	Telekommunikationsdienste	2222	3222	24	300,00			300,00		
1/423000-670000	Versicherungen	2222	3222	24	900,00			900,00		
1/423000-680000	Planmäßige Abschreibung	2226			2.100,00					
1/423000-728100	Entgelte f.Speisenlieferungen (10%)	2225	3225	24	70.000,00			70.000,00		
1/423000-728500	Reinigung	2225	3225	24	400,00			400,00		
SU 22 / 32	Summe Aufwendungen / Auszahlungen operative Gebarung				120.800,00			117.700,00		
SA 0 / SA 1	(0) Nettoergebnis (21 - 22) / (1) Geldfluss operative Gebarung (31 - 32)				-55.200,00			-52.700,00		
SU 23	Summe Haushaltsrücklagen				0,00			0,00		
SA00	Nettoergebnis nach Zuw./Entn. Haushaltsrücklagen (Saldo 0 +/- SU23)				-55.200,00					
Investive Gebarung										
2/423000+040000	Fahrzeuge		3314	31				1.300,00		
SU 33	Summe Einzahlungen investive Gebarung							1.300,00		
SU 34	Summe Auszahlungen investive Gebarung							0,00		

	MVAG EH	MVAG FH	QU	Ergebnisvoranschlag		Finanzierungsvoranschlag			
				VA 2020 inkl. NVA	VA 2019	RA 2018	VA 2020 inkl. NVA	VA 2019	RA 2018
SA2							1.300,00		
SA3							-51.400,00		
Finanzierungstätigkeit									
SU 35							0,00		
SU 36							0,00		
SA4							0,00		
SA5							-51.400,00		
424 Heimhilfe									
424000 Heimhilfe									
Operative Gebarung									
SU 21 / 31					0,00		0,00		
1/424000-728000		2225	3225	24	30.000,00		30.000,00		
SU 22 / 32					30.000,00		30.000,00		
SA 0 / SA 1					-30.000,00		-30.000,00		
SU 23					0,00		0,00		
SA00					-30.000,00				
Investive Gebarung									
SU 33							0,00		
SU 34							0,00		
SA2							0,00		
SA3							-30.000,00		
Finanzierungstätigkeit									
SU 35							0,00		
SU 36							0,00		
SA4							0,00		
SA5							-30.000,00		
426 Flüchtlingshilfe									
426000 Flüchtlingshilfe									
Operative Gebarung									
SU 21 / 31					0,00		0,00		
1/426000-768100		2234	3234	27	5.800,00		5.800,00		
SU 22 / 32					5.800,00		5.800,00		
SA 0 / SA 1					-5.800,00		-5.800,00		
SU 23					0,00		0,00		
SA00					-5.800,00				

	MVAG EH	MVAG FH	QU	Ergebnisvoranschlag		Finanzierungsvoranschlag		
				VA 2020 inkl. NVA	VA 2019	RA 2018	VA 2020 inkl. NVA	VA 2019
Investive Gebarung								
SU 33							0,00	
SU 34							0,00	
SA2							0,00	
SA3							-5.800,00	
Finanzierungstätigkeit								
SU 35							0,00	
SU 36							0,00	
SA4							0,00	
SA5							-5.800,00	
429								
429000								
Operative Gebarung								
2/429000+816000					4.500,00		4.500,00	
2/429000+816100					7.000,00		7.000,00	
SU 21 / 31					11.500,00		11.500,00	
1/429000-728000					23.000,00		23.000,00	
1/429000-728100					34.000,00		34.000,00	
1/429000-728300					500,00		500,00	
1/429000-728400					42.000,00		42.000,00	
1/429000-757000					290.000,00		290.000,00	
1/429000-768000					40.000,00		40.000,00	
1/429000-768100					12.000,00		12.000,00	
1/429000-768200					36.000,00		36.000,00	
SU 22 / 32					477.500,00		477.500,00	
SA 0 / SA 1					-466.000,00		-466.000,00	
SU 23					0,00		0,00	
SA00					-466.000,00			
Investive Gebarung								
SU 33							0,00	
SU 34							0,00	
SA2							0,00	
SA3							-466.000,00	
Finanzierungstätigkeit								
SU 35							0,00	
SU 36							0,00	
SA4							0,00	

		MVAG	MVAG	QU	Ergebnisvoranschlag			Finanzierungsvoranschlag		
		EH	FH		VA 2020 inkl. NVA	VA 2019	RA 2018	VA 2020 inkl. NVA	VA 2019	RA 2018
SA5	Saldo (5) Geldfluss aus der voranschlagswirksamen Gebarung (Saldo 3 + Saldo 4)							-466.000,00		
43	Jugendwohlfahrt									
439	Sonstige Einrichtungen und Maßnahmen									
439000	Sonstige Einrichtungen u. Maßnahmen									
Operative Gebarung										
2/439000+811000	Mieteinnahmen Jugendtreff	2115	3115	14	600,00			600,00		
2/439000+811020	Mieteinnahmen Streetworker	2115	3115	14	5.600,00			5.600,00		
SU 21 / 31	Summe Erträge / Einzahlungen operative Gebarung				6.200,00			6.200,00		
1/439000-400000	Lebensbäume	2221	3221	23	4.000,00			4.000,00		
1/439000-413000	Säuglingswäschepakete	2221	3221	23	7.000,00			7.000,00		
1/439000-670100	Versicherung Jugendtreff	2222	3222	24	500,00			500,00		
1/439000-728300	Streetworker	2225	3225	24	13.700,00			13.700,00		
1/439000-729000	Jugendtreff "project eggs"	2225	3225	24	10.000,00			10.000,00		
1/439000-751000	Jugendwohlfahrtsumlage	2231	3231	26	443.000,00			443.000,00		
1/439000-757000	Streetworker Subvention (Verein Tender)	2234	3234	27	21.400,00			21.400,00		
1/439000-768000	Baby-Ehrungen	2234	3234	27	2.000,00			2.000,00		
1/439000-768100	Kostenersatz Tagesmütter	2234	3234	27	8.000,00			8.000,00		
SU 22 / 32	Summe Aufwendungen / Auszahlungen operative Gebarung				509.600,00			509.600,00		
SA 0 / SA 1	(0) Nettoergebnis (21 - 22) / (1) Geldfluss operative Gebarung (31 - 32)				-503.400,00			-503.400,00		
SU 23	Summe Haushaltsrücklagen				0,00			0,00		
SA00	Nettoergebnis nach Zuw./Entn. Haushaltsrücklagen (Saldo 0 +/- SU23)				-503.400,00					
Investive Gebarung										
SU 33	Summe Einzahlungen investive Gebarung							0,00		
SU 34	Summe Auszahlungen investive Gebarung							0,00		
SA2	Saldo (2) Geldfluss aus der Investiven Gebarung (33 - 34)							0,00		
SA3	Saldo (3) Nettofinanzierungssaldo (Saldo 1 + Saldo 2)							-503.400,00		
Finanzierungstätigkeit										
SU 35	Summe Einzahlungen aus der Finanzierungstätigkeit							0,00		
SU 36	Summe Auszahlungen aus der Finanzierungstätigkeit							0,00		
SA4	Saldo (4) Geldfluss aus der Finanzierungstätigkeit (35 - 36)							0,00		
SA5	Saldo (5) Geldfluss aus der voranschlagswirksamen Gebarung (Saldo 3 + Saldo 4)							-503.400,00		

	MVAG EH	MVAG FH	QU	Ergebnisvoranschlag		Finanzierungsvoranschlag			
				VA 2020 inkl. NVA	VA 2019	RA 2018	VA 2020 inkl. NVA	VA 2019	RA 2018
48									
489									
489000									
Operative Gebarung									
SU 21 / 31					0,00			0,00	
1/489000-768000		2234	3234	27	15.000,00			15.000,00	
SU 22 / 32					15.000,00			15.000,00	
SA 0 / SA 1					-15.000,00			-15.000,00	
SU 23					0,00			0,00	
SA00					-15.000,00				
Investive Gebarung									
SU 33								0,00	
SU 34								0,00	
SA2								0,00	
SA3								-15.000,00	
Finanzierungstätigkeit									
SU 35								0,00	
SU 36								0,00	
SA4								0,00	
SA5								-15.000,00	

	MVAG EH	MVAG FH	QU	Ergebnisvoranschlag		Finanzierungsvoranschlag		
				VA 2020 inkl. NVA	VA 2019	RA 2018	VA 2020 inkl. NVA	VA 2019
5 Gesundheit								
51	Gesundheitsdienst							
510	Medizinische Bereichsversorgung							
510000	Medizinische Bereichsversorgung							
Operative Gebarung								
SU 21 / 31	Summe Erträge / Einzahlungen operative Gebarung			0,00			0,00	
1/510000-564100	Schulärztliche Tätigkeiten	2211	3211	20	5.500,00		5.500,00	
1/510000-564200	Sonst.gemeindeärztliche Tätigkeiten	2211	3211	20	1.200,00		1.200,00	
1/510000-751000	Beitrag an Pensionsvb.	2231	3231	26	32.200,00		32.200,00	
SU 22 / 32	Summe Aufwendungen / Auszahlungen operative Gebarung				38.900,00		38.900,00	
SA 0 / SA 1	(0) Nettoergebnis (21 - 22) / (1) Geldfluss operative Gebarung (31 - 32)				-38.900,00		-38.900,00	
SU 23	Summe Haushaltsrücklagen				0,00		0,00	
SA00	Nettoergebnis nach Zuw./Entn. Haushaltsrücklagen (Saldo 0 +/- SU23)				-38.900,00			
Investive Gebarung								
SU 33	Summe Einzahlungen investive Gebarung						0,00	
SU 34	Summe Auszahlungen investive Gebarung						0,00	
SA2	Saldo (2) Geldfluss aus der Investiven Gebarung (33 - 34)						0,00	
SA3	Saldo (3) Nettofinanzierungssaldo (Saldo 1 + Saldo 2)						-38.900,00	
Finanzierungstätigkeit								
SU 35	Summe Einzahlungen aus der Finanzierungstätigkeit						0,00	
SU 36	Summe Auszahlungen aus der Finanzierungstätigkeit						0,00	
SA4	Saldo (4) Geldfluss aus der Finanzierungstätigkeit (35 - 36)						0,00	
SA5	Saldo (5) Geldfluss aus der voranschlagswirksamen Gebarung (Saldo 3 + Saldo 4)						-38.900,00	
511	Familienberatung							
511000	Familienberatung							
Operative Gebarung								
SU 21 / 31	Summe Erträge / Einzahlungen operative Gebarung				0,00		0,00	
1/511000-728000	Eltern-Kind-Zentrum/Mutterberatung	2225	3225	24	2.000,00		2.000,00	
SU 22 / 32	Summe Aufwendungen / Auszahlungen operative Gebarung				2.000,00		2.000,00	
SA 0 / SA 1	(0) Nettoergebnis (21 - 22) / (1) Geldfluss operative Gebarung (31 - 32)				-2.000,00		-2.000,00	
SU 23	Summe Haushaltsrücklagen				0,00		0,00	
SA00	Nettoergebnis nach Zuw./Entn. Haushaltsrücklagen (Saldo 0 +/- SU23)				-2.000,00			
Investive Gebarung								
SU 33	Summe Einzahlungen investive Gebarung						0,00	
SU 34	Summe Auszahlungen investive Gebarung						0,00	

		MVAG			Ergebnisvoranschlag		Finanzierungsvoranschlag			
		EH	FH	QU	VA 2020 inkl. NVA	VA 2019	RA 2018	VA 2020 inkl. NVA	VA 2019	RA 2018
SA2	Saldo (2) Geldfluss aus der Investiven Gebarung (33 – 34)							0,00		
SA3	Saldo (3) Nettofinanzierungssaldo (Saldo 1 + Saldo 2)							-2.000,00		
Finanzierungstätigkeit										
SU 35	Summe Einzahlungen aus der Finanzierungstätigkeit							0,00		
SU 36	Summe Auszahlungen aus der Finanzierungstätigkeit							0,00		
SA4	Saldo (4) Geldfluss aus der Finanzierungstätigkeit (35 – 36)							0,00		
SA5	Saldo (5) Geldfluss aus der voranschlagswirksamen Gebarung (Saldo 3 + Saldo 4)							-2.000,00		
512	Sonstige medizinische Beratung und Betreuung									
512000	Sonst. medizinische Beratung u. Betreuung									
Operative Gebarung										
2/512000+871000	Landesförderung "Tut gut"	2121	3121	33	200,00			200,00		
SU 21 / 31	Summe Erträge / Einzahlungen operative Gebarung				200,00			200,00		
1/512000-458000	Impfstoffe	2221	3221	23	29.500,00			29.500,00		
1/512000-728100	Gesunde Gemeinde	2225	3225	24	2.000,00			2.000,00		
SU 22 / 32	Summe Aufwendungen / Auszahlungen operative Gebarung				31.500,00			31.500,00		
SA 0 / SA 1	(0) Nettoergebnis (21 - 22) / (1) Geldfluss operative Gebarung (31 – 32)				-31.300,00			-31.300,00		
SU 23	Summe Haushaltsrücklagen				0,00			0,00		
SA00	Nettoergebnis nach Zuw./Entn. Haushaltsrücklagen (Saldo 0 +/- SU23)				-31.300,00					
Investive Gebarung										
SU 33	Summe Einzahlungen investive Gebarung							0,00		
SU 34	Summe Auszahlungen investive Gebarung							0,00		
SA2	Saldo (2) Geldfluss aus der Investiven Gebarung (33 – 34)							0,00		
SA3	Saldo (3) Nettofinanzierungssaldo (Saldo 1 + Saldo 2)							-31.300,00		
Finanzierungstätigkeit										
SU 35	Summe Einzahlungen aus der Finanzierungstätigkeit							0,00		
SU 36	Summe Auszahlungen aus der Finanzierungstätigkeit							0,00		
SA4	Saldo (4) Geldfluss aus der Finanzierungstätigkeit (35 – 36)							0,00		
SA5	Saldo (5) Geldfluss aus der voranschlagswirksamen Gebarung (Saldo 3 + Saldo 4)							-31.300,00		
513	Desinfektionsanstalten									
513000	Desinfektionsanstalten									
Operative Gebarung										
SU 21 / 31	Summe Erträge / Einzahlungen operative Gebarung				0,00			0,00		
1/513000-728000	Entgelte für sonstige Leistungen	2225	3225	24	800,00			800,00		
SU 22 / 32	Summe Aufwendungen / Auszahlungen operative Gebarung				800,00			800,00		
SA 0 / SA 1	(0) Nettoergebnis (21 - 22) / (1) Geldfluss operative Gebarung (31 – 32)				-800,00			-800,00		
SU 23	Summe Haushaltsrücklagen				0,00			0,00		

	MVAG EH	MVAG FH	QU	Ergebnisvoranschlag		Finanzierungsvoranschlag			
				VA 2020 inkl. NVA	VA 2019	RA 2018	VA 2020 inkl. NVA	VA 2019	RA 2018
SA00									
	Nettoergebnis nach Zuw./Entn. Haushaltsrücklagen (Saldo 0 +/- SU23)			-800,00					
Investive Gebarung									
SU 33									0,00
	Summe Einzahlungen investive Gebarung								0,00
SU 34									0,00
	Summe Auszahlungen investive Gebarung								0,00
SA2									0,00
	Saldo (2) Geldfluss aus der Investiven Gebarung (33 – 34)								0,00
SA3									-800,00
	Saldo (3) Nettofinanzierungssaldo (Saldo 1 + Saldo 2)								-800,00
Finanzierungstätigkeit									
SU 35									0,00
	Summe Einzahlungen aus der Finanzierungstätigkeit								0,00
SU 36									0,00
	Summe Auszahlungen aus der Finanzierungstätigkeit								0,00
SA4									0,00
	Saldo (4) Geldfluss aus der Finanzierungstätigkeit (35 – 36)								0,00
SA5									-800,00
	Saldo (5) Geldfluss aus der voranschlagswirksamen Gebarung (Saldo 3 + Saldo 4)								-800,00
52 Umweltschutz									
520 Natur- und Landschaftsschutz									
520000 Umweltschutz									
Operative Gebarung									
SU 21 / 31									0,00
	Summe Erträge / Einzahlungen operative Gebarung			0,00					0,00
1/520000-680000									200,00
	Planmäßige Abschreibung			2226					200,00
1/520000-728000									35.000,00
	Umweltschutzmaßnahmen			2225	3225	24			35.000,00
SU 22 / 32									35.000,00
	Summe Aufwendungen / Auszahlungen operative Gebarung			35.200,00					35.000,00
SA 0 / SA 1									-35.000,00
	(0) Nettoergebnis (21 - 22) / (1) Geldfluss operative Gebarung (31 – 32)			-35.200,00					-35.000,00
SU 23									0,00
	Summe Haushaltsrücklagen			0,00					0,00
SA00									-35.200,00
	Nettoergebnis nach Zuw./Entn. Haushaltsrücklagen (Saldo 0 +/- SU23)			-35.200,00					-35.200,00
Investive Gebarung									
SU 33									0,00
	Summe Einzahlungen investive Gebarung								0,00
SU 34									0,00
	Summe Auszahlungen investive Gebarung								0,00
SA2									0,00
	Saldo (2) Geldfluss aus der Investiven Gebarung (33 – 34)								0,00
SA3									-35.000,00
	Saldo (3) Nettofinanzierungssaldo (Saldo 1 + Saldo 2)								-35.000,00
Finanzierungstätigkeit									
SU 35									0,00
	Summe Einzahlungen aus der Finanzierungstätigkeit								0,00
SU 36									0,00
	Summe Auszahlungen aus der Finanzierungstätigkeit								0,00
SA4									0,00
	Saldo (4) Geldfluss aus der Finanzierungstätigkeit (35 – 36)								0,00
SA5									-35.000,00
	Saldo (5) Geldfluss aus der voranschlagswirksamen Gebarung (Saldo 3 + Saldo 4)								-35.000,00

		MVAG	MVAG	QU	Ergebnisvoranschlag			Finanzierungsvoranschlag		
		EH	FH		VA 2020 inkl. NVA	VA 2019	RA 2018	VA 2020 inkl. NVA	VA 2019	RA 2018
522	Reinhaltung der Luft									
522000	Klimaschutz									
	Operative Gebarung									
2/522000+816000	Kostenbeitrag Klimakarten	2114	3114	13	4.400,00			4.400,00		
SU 21 / 31	Summe Erträge / Einzahlungen operative Gebarung				4.400,00			4.400,00		
1/522000-600000	Energiebezüge	2222	3222	24	2.000,00			2.000,00		
1/522000-680000	Planmäßige Abschreibung	2226			800,00					
1/522000-728000	Entgelte für sonstige Leistungen	2225	3225	24	40.500,00			40.500,00		
1/522000-768000	Förderung Klimabündnis	2234	3234	27	30.000,00			30.000,00		
1/522000-768100	Katastrophenschutz	2234	3234	27	20.000,00			20.000,00		
SU 22 / 32	Summe Aufwendungen / Auszahlungen operative Gebarung				93.300,00			92.500,00		
SA 0 / SA 1	(0) Nettoergebnis (21 - 22) / (1) Geldfluss operative Gebarung (31 - 32)				-88.900,00			-88.100,00		
SU 23	Summe Haushaltsrücklagen				0,00			0,00		
SA00	Nettoergebnis nach Zuw./Entn. Haushaltsrücklagen (Saldo 0 +/- SU23)				-88.900,00					
	Investive Gebarung									
SU 33	Summe Einzahlungen investive Gebarung							0,00		
1/522000-020000	Elektro-Ladestationen		3414	41				60.000,00		
SU 34	Summe Auszahlungen investive Gebarung							60.000,00		
SA2	Saldo (2) Geldfluss aus der Investiven Gebarung (33 - 34)							-60.000,00		
SA3	Saldo (3) Nettofinanzierungssaldo (Saldo 1 + Saldo 2)							-148.100,00		
	Finanzierungstätigkeit									
SU 35	Summe Einzahlungen aus der Finanzierungstätigkeit							0,00		
SU 36	Summe Auszahlungen aus der Finanzierungstätigkeit							0,00		
SA4	Saldo (4) Geldfluss aus der Finanzierungstätigkeit (35 - 36)							0,00		
SA5	Saldo (5) Geldfluss aus der voranschlagswirksamen Gebarung (Saldo 3 + Saldo 4)							-148.100,00		
523	Lärmbekämpfung									
523000	Lärmbekämpfung									
	Operative Gebarung									
6/523000+829960	Sonstige Einnahmen - Übernahme 2019	2116	3116	18	50.000,00			50.000,00		
SU 21 / 31	Summe Erträge / Einzahlungen operative Gebarung				50.000,00			50.000,00		
1/523000-650000	Kreditzinsen	2241	3241	25	500,00			500,00		
1/523000-680000	Planmäßige Abschreibung	2226			1.900,00					
SU 22 / 32	Summe Aufwendungen / Auszahlungen operative Gebarung				2.400,00			500,00		
SA 0 / SA 1	(0) Nettoergebnis (21 - 22) / (1) Geldfluss operative Gebarung (31 - 32)				47.600,00			49.500,00		
SU 23	Summe Haushaltsrücklagen				0,00			0,00		
SA00	Nettoergebnis nach Zuw./Entn. Haushaltsrücklagen (Saldo 0 +/- SU23)				47.600,00					

	MVAG EH	MVAG FH	QU	Ergebnisvoranschlag		Finanzierungsvoranschlag		
				VA 2020 inkl. NVA	VA 2019	RA 2018	VA 2020 inkl. NVA	VA 2019
Investive Gebarung								
SU 33	Summe Einzahlungen investive Gebarung						0,00	
5/523000-005000	Anlagen zu Straßenbauten	3412	40				300.000,00	
SU 34	Summe Auszahlungen investive Gebarung						300.000,00	
SA2	Saldo (2) Geldfluss aus der Investiven Gebarung (33 – 34)						-300.000,00	
SA3	Saldo (3) Nettofinanzierungssaldo (Saldo 1 + Saldo 2)						-250.500,00	
Finanzierungstätigkeit								
6/523000+346000	Darlehensaufnahme	3514	55				250.000,00	
SU 35	Summe Einzahlungen aus der Finanzierungstätigkeit						250.000,00	
1/523000-346000	Tilgung v. Bankdarlehen	3614	65				9.600,00	
SU 36	Summe Auszahlungen aus der Finanzierungstätigkeit						9.600,00	
SA4	Saldo (4) Geldfluss aus der Finanzierungstätigkeit (35 – 36)						240.400,00	
SA5	Saldo (5) Geldfluss aus der voranschlagswirksamen Gebarung (Saldo 3 + Saldo 4)						-10.100,00	
53	Rettungs- und Warndienste							
530	Rettungsdienste							
530000	Rettungsdienste							
Operative Gebarung								
SU 21 / 31	Summe Erträge / Einzahlungen operative Gebarung				0,00		0,00	
1/530000-728000	Jugend Rot Kreuz	2225	3225 24		2.000,00		2.000,00	
1/530000-757000	Rettungseuro	2234	3234 27		114.000,00		114.000,00	
SU 22 / 32	Summe Aufwendungen / Auszahlungen operative Gebarung				116.000,00		116.000,00	
SA 0 / SA 1	(0) Nettoergebnis (21 - 22) / (1) Geldfluss operative Gebarung (31 – 32)				-116.000,00		-116.000,00	
SU 23	Summe Haushaltsrücklagen				0,00		0,00	
SA00	Nettoergebnis nach Zuw./Entn. Haushaltsrücklagen (Saldo 0 +/- SU23)				-116.000,00			
Investive Gebarung								
SU 33	Summe Einzahlungen investive Gebarung						0,00	
SU 34	Summe Auszahlungen investive Gebarung						0,00	
SA2	Saldo (2) Geldfluss aus der Investiven Gebarung (33 – 34)						0,00	
SA3	Saldo (3) Nettofinanzierungssaldo (Saldo 1 + Saldo 2)						-116.000,00	
Finanzierungstätigkeit								
SU 35	Summe Einzahlungen aus der Finanzierungstätigkeit						0,00	
SU 36	Summe Auszahlungen aus der Finanzierungstätigkeit						0,00	
SA4	Saldo (4) Geldfluss aus der Finanzierungstätigkeit (35 – 36)						0,00	
SA5	Saldo (5) Geldfluss aus der voranschlagswirksamen Gebarung (Saldo 3 + Saldo 4)						-116.000,00	

	MVAG EH	MVAG FH	QU	Ergebnisvoranschlag		Finanzierungsvoranschlag			
				VA 2020 inkl. NVA	VA 2019	RA 2018	VA 2020 inkl. NVA	VA 2019	RA 2018
56									
562									
562000									
Operative Gebarung									
SU 21 / 31					0,00			0,00	
1/562000-752000					3.910.000,00			3.910.000,00	
SU 22 / 32					3.910.000,00			3.910.000,00	
SA 0 / SA 1					-3.910.000,00			-3.910.000,00	
SU 23					0,00			0,00	
SA00					-3.910.000,00				
Investive Gebarung									
SU 33								0,00	
SU 34								0,00	
SA2								0,00	
SA3								-3.910.000,00	
Finanzierungstätigkeit									
SU 35								0,00	
SU 36								0,00	
SA4								0,00	
SA5								-3.910.000,00	
562100									
Operative Gebarung									
SU 21 / 31					0,00			0,00	
1/562100-752000					100,00			100,00	
SU 22 / 32					100,00			100,00	
SA 0 / SA 1					-100,00			-100,00	
SU 23					0,00			0,00	
SA00					-100,00				
Investive Gebarung									
SU 33								0,00	
SU 34								0,00	
SA2								0,00	
SA3								-100,00	
Finanzierungstätigkeit									
SU 35								0,00	

	MVAG EH	MVAG FH	QU	Ergebnisvoranschlag		Finanzierungsvoranschlag			
				VA 2020 inkl. NVA	VA 2019	RA 2018	VA 2020 inkl. NVA	VA 2019	RA 2018
SU 36									0,00
SA4									0,00
SA5									-100,00
57									
579									
579000									
Operative Gebarung									
SU 21 / 31									0,00
1/579000-400300									500,00
1/579000-454000									100,00
1/579000-600000									900,00
1/579000-614000									2.000,00
1/579000-631000									300,00
1/579000-670000									200,00
1/579000-680000									800,00
1/579000-710000									1.600,00
SU 22 / 32									6.400,00
SA 0 / SA 1									-5.600,00
SU 23									0,00
SA00									-6.400,00
Investive Gebarung									
2/579000+301000									79.400,00
SU 33									79.400,00
1/579000-042000									4.200,00
SU 34									4.200,00
SA2									75.200,00
SA3									69.600,00
Finanzierungstätigkeit									
SU 35									0,00
SU 36									0,00
SA4									0,00
SA5									69.600,00

		MVAG	MVAG	QU	Ergebnisvoranschlag			Finanzierungsvoranschlag		
		EH	FH		VA 2020 inkl. NVA	VA 2019	RA 2018	VA 2020 inkl. NVA	VA 2019	RA 2018
6 Straßen- und Wasserbau, Verkehr										
61	Straßenbau									
610	Bundesstraßen									
610000	Bundesstraßen									
Operative Gebarung										
6/610000+829960	Sonstige Einnahmen - Übernahme 2019	2116	3116	18	50.000,00			50.000,00		
SU 21 / 31	Summe Erträge / Einzahlungen operative Gebarung				50.000,00			50.000,00		
1/610000-680000	Planmäßige Abschreibung		2226		400,00					
5/610000-729960	Sonstige Ausgabe - Übernahme 2019	2225	3225	24	1.200,00			1.200,00		
SU 22 / 32	Summe Aufwendungen / Auszahlungen operative Gebarung				1.600,00			1.200,00		
SA 0 / SA 1	(0) Nettoergebnis (21 - 22) / (1) Geldfluss operative Gebarung (31 - 32)				48.400,00			48.800,00		
SU 23	Summe Haushaltsrücklagen				0,00			0,00		
SA00	Nettoergebnis nach Zuw./Entn. Haushaltsrücklagen (Saldo 0 +/- SU23)				48.400,00					
Investive Gebarung										
SU 33	Summe Einzahlungen investive Gebarung							0,00		
5/610000-005000	Untertunnelung B17		3412	40				50.000,00		
SU 34	Summe Auszahlungen investive Gebarung							50.000,00		
SA2	Saldo (2) Geldfluss aus der Investiven Gebarung (33 - 34)							-50.000,00		
SA3	Saldo (3) Nettofinanzierungssaldo (Saldo 1 + Saldo 2)							-1.200,00		
Finanzierungstätigkeit										
SU 35	Summe Einzahlungen aus der Finanzierungstätigkeit							0,00		
SU 36	Summe Auszahlungen aus der Finanzierungstätigkeit							0,00		
SA4	Saldo (4) Geldfluss aus der Finanzierungstätigkeit (35 - 36)							0,00		
SA5	Saldo (5) Geldfluss aus der voranschlagswirksamen Gebarung (Saldo 3 + Saldo 4)							-1.200,00		
612	Gemeindestraßen									
612000	Gemeindestraßen									
Operative Gebarung										
2/612000+808000	Verkauf von Hausnummerntafeln	2116	3116	16	100,00			100,00		
2/612000+811000	Mieteinnahmen Hinweistafeln	2115	3115	14	1.500,00			1.500,00		
2/612000+828000	Kostensersatz Winterdienst	2116	3116	18	4.500,00			4.500,00		
6/612000+829960	Sonstige Einnahmen - Übernahme 2019	2116	3116	18	460.100,00			460.100,00		
2/612000+868000	Verkehrsstrafen	2124	3124	16	180.000,00			180.000,00		
6/612000+871000	Landesbeitrag	2121	3121	33	174.600,00			174.600,00		
SU 21 / 31	Summe Erträge / Einzahlungen operative Gebarung				820.800,00			820.800,00		
1/612000-400300	Geringwertige Wirtschaftsgüter (GWG)	2221	3221	23	1.500,00			1.500,00		

		MVAG	MVAG	QU	Ergebnisvoranschlag		Finanzierungsvoranschlag			
		EH	FH		VA 2020 inkl. NVA	VA 2019	RA 2018	VA 2020 inkl. NVA	VA 2019	RA 2018
1/612000-413000	Hausnummerntafeln	2221	3221	23	100,00			100,00		
1/612000-455000	Winterdienst,Streumaterial	2221	3221	23	30.000,00			30.000,00		
1/612000-600000	Energiebezüge Strom	2222	3222	24	5.000,00			5.000,00		
1/612000-611000	Instandhaltung der Gemeindestraßen	2224	3224	24	200.000,00			200.000,00		
1/612000-611010	Instandhaltungsbeitrag Eco Plus	2224	3224	24	1.021.300,00			1.021.300,00		
1/612000-611030	Kleinteilige Maßnahmen	2224	3224	24	90.000,00			90.000,00		
1/612000-611040	Bunte Schulwege	2224	3224	24	5.200,00			5.200,00		
1/612000-618000	Instandhaltung Radaranlagen	2224	3224	24	8.000,00			8.000,00		
1/612000-650000	Kreditzinsen	2241	3241	25	23.100,00			23.100,00		
1/612000-670000	Versicherung Radaranlagen	2222	3222	24	5.300,00			5.300,00		
1/612000-680000	Planmäßige Abschreibung	2226			465.000,00					
1/612000-700000	Miet- und Pachtaufwand	2223	3223	24	100,00			100,00		
5/612000-729960	Sonstige Ausgabe - Übernahme 2019	2225	3225	24	247.900,00			247.900,00		
SU 22 / 32	Summe Aufwendungen / Auszahlungen operative Gebarung				2.102.500,00			1.637.500,00		
SA 0 / SA 1	(0) Nettoergebnis (21 - 22) / (1) Geldfluss operative Gebarung (31 - 32)				-1.281.700,00			-816.700,00		
SU 23	Summe Haushaltsrücklagen				0,00			0,00		
SA00	Nettoergebnis nach Zuw./Entn. Haushaltsrücklagen (Saldo 0 +/- SU23)				-1.281.700,00					
Investive Gebarung										
6/612000+300000	Zuschüsse des Bundes		3331	33				450.000,00		
SU 33	Summe Einzahlungen investive Gebarung							450.000,00		
5/612000-002000	Baukosten		3412	40				1.270.000,00		
1/612000-002200	Radwegenetz		3412	40				30.000,00		
5/612000-002200	Radwege		3412	40				290.000,00		
5/612000-002300	Ortsleitsystem		3412	40				50.000,00		
5/612000-002400	Gestaltung Bahnhofplatz		3412	40				80.000,00		
1/612000-042100	Litfaßsäule		3415	41				15.500,00		
1/612000-042200	Radaranlagen		3415	41				45.000,00		
SU 34	Summe Auszahlungen investive Gebarung							1.780.500,00		
SA2	Saldo (2) Geldfluss aus der Investiven Gebarung (33 - 34)							-1.330.500,00		
SA3	Saldo (3) Nettofinanzierungssaldo (Saldo 1 + Saldo 2)							-2.147.200,00		
Finanzierungstätigkeit										
6/612000+346000	Darlehensaufnahme		3514	55				605.300,00		
SU 35	Summe Einzahlungen aus der Finanzierungstätigkeit							605.300,00		
1/612000-346000	Darlehensstilgung Kreditinstitute		3614	65				423.600,00		
SU 36	Summe Auszahlungen aus der Finanzierungstätigkeit							423.600,00		
SA4	Saldo (4) Geldfluss aus der Finanzierungstätigkeit (35 - 36)							181.700,00		
SA5	Saldo (5) Geldfluss aus der voranschlagswirksamen Gebarung (Saldo 3 + Saldo 4)							-1.965.500,00		

		MVAG	MVAG	QU	Ergebnisvoranschlag		Finanzierungsvoranschlag			
		EH	FH		VA 2020 inkl. NVA	VA 2019	RA 2018	VA 2020 inkl. NVA	VA 2019	RA 2018
616	Sonstige Straßen und Wege									
616000	Sonstige Straßen und Wege									
Operative Gebarung										
2/616000+811000	Miete Fahrradboxen	2115	3115	14	200,00			200,00		
SU 21 / 31	Summe Erträge / Einzahlungen operative Gebarung				200,00			200,00		
1/616000-680000	Planmäßige Abschreibung	2226			4.300,00					
SU 22 / 32	Summe Aufwendungen / Auszahlungen operative Gebarung				4.300,00			0,00		
SA 0 / SA 1	(0) Nettoergebnis (21 - 22) / (1) Geldfluss operative Gebarung (31 - 32)				-4.100,00			200,00		
SU 23	Summe Haushaltsrücklagen				0,00			0,00		
SA00	Nettoergebnis nach Zuw./Entn. Haushaltsrücklagen (Saldo 0 +/- SU23)				-4.100,00					
Investive Gebarung										
SU 33	Summe Einzahlungen investive Gebarung							0,00		
1/616000-040000	Ankauf von Fahrradständern		3414	41				12.000,00		
SU 34	Summe Auszahlungen investive Gebarung							12.000,00		
SA2	Saldo (2) Geldfluss aus der Investiven Gebarung (33 - 34)							-12.000,00		
SA3	Saldo (3) Nettofinanzierungssaldo (Saldo 1 + Saldo 2)							-11.800,00		
Finanzierungstätigkeit										
SU 35	Summe Einzahlungen aus der Finanzierungstätigkeit							0,00		
SU 36	Summe Auszahlungen aus der Finanzierungstätigkeit							0,00		
SA4	Saldo (4) Geldfluss aus der Finanzierungstätigkeit (35 - 36)							0,00		
SA5	Saldo (5) Geldfluss aus der voranschlagswirksamen Gebarung (Saldo 3 + Saldo 4)							-11.800,00		
63	Schutzwasserbau									
639	Sonstige Einrichtungen und Maßnahmen									
639000	Sonstige Einrichtungen u. Maßnahmen									
Operative Gebarung										
2/639000+813000	Erträge aus der Auflösung von Investitionszuschüssen (Kapitaltransfers)	2127			17.600,00					
6/639000+829960	Sonstige Einnahmen - Übernahme 2019	2116	3116	18	50.000,00			50.000,00		
SU 21 / 31	Summe Erträge / Einzahlungen operative Gebarung				67.600,00			50.000,00		
1/639000-612000	Instandhaltung von Wasserläufen	2224	3224	24	25.000,00			25.000,00		
1/639000-680000	Planmäßige Abschreibung	2226			31.900,00					
SU 22 / 32	Summe Aufwendungen / Auszahlungen operative Gebarung				56.900,00			25.000,00		
SA 0 / SA 1	(0) Nettoergebnis (21 - 22) / (1) Geldfluss operative Gebarung (31 - 32)				10.700,00			25.000,00		
SU 23	Summe Haushaltsrücklagen				0,00			0,00		
SA00	Nettoergebnis nach Zuw./Entn. Haushaltsrücklagen (Saldo 0 +/- SU23)				10.700,00					

	MVAG EH	MVAG FH	QU	Ergebnisvoranschlag		Finanzierungsvoranschlag		
				VA 2020 inkl. NVA	VA 2019	RA 2018	VA 2020 inkl. NVA	VA 2019
Investive Gebarung								
SU 33	Summe Einzahlungen investive Gebarung							0,00
5/639000-004000	Wehranlage	3412	40				50.000,00	
SU 34	Summe Auszahlungen investive Gebarung						50.000,00	
SA2	Saldo (2) Geldfluss aus der Investiven Gebarung (33 – 34)						-50.000,00	
SA3	Saldo (3) Nettofinanzierungssaldo (Saldo 1 + Saldo 2)						-25.000,00	
Finanzierungstätigkeit								
SU 35	Summe Einzahlungen aus der Finanzierungstätigkeit						0,00	
SU 36	Summe Auszahlungen aus der Finanzierungstätigkeit						0,00	
SA4	Saldo (4) Geldfluss aus der Finanzierungstätigkeit (35 – 36)						0,00	
SA5	Saldo (5) Geldfluss aus der voranschlagswirksamen Gebarung (Saldo 3 + Saldo 4)						-25.000,00	
64 Straßenverkehr								
640	Einrichtungen und Maßnahmen nach der Straßenverkehrsordnu							
640000	Einrichtungen und Maßnahmen n. der StVO							
Operative Gebarung								
2/640000+829000	Erträge aus Versicherungsleistungen	2116	3116	18	1.500,00		1.500,00	
SU 21 / 31	Summe Erträge / Einzahlungen operative Gebarung				1.500,00		1.500,00	
1/640000-400300	Verkehrszeichen	2221	3221	23	35.000,00		35.000,00	
1/640000-619000	Instandhaltung Ampelanlagen	2224	3224	24	15.000,00		15.000,00	
SU 22 / 32	Summe Aufwendungen / Auszahlungen operative Gebarung				50.000,00		50.000,00	
SA 0 / SA 1	(0) Nettoergebnis (21 - 22) / (1) Geldfluss operative Gebarung (31 – 32)				-48.500,00		-48.500,00	
SU 23	Summe Haushaltsrücklagen				0,00		0,00	
SA00	Nettoergebnis nach Zuw./Entn. Haushaltsrücklagen (Saldo 0 +/- SU23)				-48.500,00			
Investive Gebarung								
SU 33	Summe Einzahlungen investive Gebarung						0,00	
SU 34	Summe Auszahlungen investive Gebarung						0,00	
SA2	Saldo (2) Geldfluss aus der Investiven Gebarung (33 – 34)						0,00	
SA3	Saldo (3) Nettofinanzierungssaldo (Saldo 1 + Saldo 2)						-48.500,00	
Finanzierungstätigkeit								
SU 35	Summe Einzahlungen aus der Finanzierungstätigkeit						0,00	
SU 36	Summe Auszahlungen aus der Finanzierungstätigkeit						0,00	
SA4	Saldo (4) Geldfluss aus der Finanzierungstätigkeit (35 – 36)						0,00	
SA5	Saldo (5) Geldfluss aus der voranschlagswirksamen Gebarung (Saldo 3 + Saldo 4)						-48.500,00	

	MVAG EH	MVAG FH	QU	Ergebnisvoranschlag		Finanzierungsvoranschlag			
				VA 2020 inkl. NVA	VA 2019	RA 2018	VA 2020 inkl. NVA	VA 2019	RA 2018
649									
649000									
Operative Gebarung									
SU 21 / 31									
1/649000-600000									
SU 22 / 32									
SA 0 / SA 1									
SU 23									
SA00									
Investive Gebarung									
SU 33									
1/649000-010000									
SU 34									
SA2									
SA3									
Finanzierungstätigkeit									
SU 35									
SU 36									
SA4									
SA5									

	MVAG EH	MVAG FH	QU	Ergebnisvoranschlag		Finanzierungsvoranschlag		
				VA 2020 inkl. NVA	VA 2019	RA 2018	VA 2020 inkl. NVA	VA 2019
7 Wirtschaftsförderung								
71	Grundlagenverbesserung in der Land- und Forstwirtschaft							
710	Land- und forstwirtschaftlicher Wegebau							
710000	Land- und forstwirtschaftlicher Weg							
Operative Gebarung								
SU 21 / 31	Summe Erträge / Einzahlungen operative Gebarung			0,00			0,00	
1/710000-680000	Planmäßige Abschreibung	2226		4.100,00				
SU 22 / 32	Summe Aufwendungen / Auszahlungen operative Gebarung			4.100,00			0,00	
SA 0 / SA 1	(0) Nettoergebnis (21 - 22) / (1) Geldfluss operative Gebarung (31 - 32)			-4.100,00			0,00	
SU 23	Summe Haushaltsrücklagen			0,00			0,00	
SA00	Nettoergebnis nach Zuw./Entn. Haushaltsrücklagen (Saldo 0 +/- SU23)			-4.100,00				
Investive Gebarung								
SU 33	Summe Einzahlungen investive Gebarung						0,00	
SU 34	Summe Auszahlungen investive Gebarung						0,00	
SA2	Saldo (2) Geldfluss aus der Investiven Gebarung (33 - 34)						0,00	
SA3	Saldo (3) Nettofinanzierungssaldo (Saldo 1 + Saldo 2)						0,00	
Finanzierungstätigkeit								
SU 35	Summe Einzahlungen aus der Finanzierungstätigkeit						0,00	
SU 36	Summe Auszahlungen aus der Finanzierungstätigkeit						0,00	
SA4	Saldo (4) Geldfluss aus der Finanzierungstätigkeit (35 - 36)						0,00	
SA5	Saldo (5) Geldfluss aus der voranschlagswirksamen Gebarung (Saldo 3 + Saldo 4)						0,00	
74	Sonstige Förderung der Land- und Forstwirtschaft							
748	Notstandsmaßnahmen							
748000	Notstandsmaßnahmen							
Operative Gebarung								
SU 21 / 31	Summe Erträge / Einzahlungen operative Gebarung			0,00			0,00	
1/748000-768000	Katastrophenhilfe	2234	3234 27	1.000,00			1.000,00	
SU 22 / 32	Summe Aufwendungen / Auszahlungen operative Gebarung			1.000,00			1.000,00	
SA 0 / SA 1	(0) Nettoergebnis (21 - 22) / (1) Geldfluss operative Gebarung (31 - 32)			-1.000,00			-1.000,00	
SU 23	Summe Haushaltsrücklagen			0,00			0,00	
SA00	Nettoergebnis nach Zuw./Entn. Haushaltsrücklagen (Saldo 0 +/- SU23)			-1.000,00				
Investive Gebarung								
SU 33	Summe Einzahlungen investive Gebarung						0,00	
SU 34	Summe Auszahlungen investive Gebarung						0,00	

	MVAG	MVAG	QU	Ergebnisvoranschlag			Finanzierungsvoranschlag			
				EH	FH	VA 2020 inkl. NVA	VA 2019	RA 2018	VA 2020 inkl. NVA	VA 2019
SA2										0,00
SA3										-1.000,00
Finanzierungstätigkeit										
SU 35										0,00
SU 36										0,00
SA4										0,00
SA5										-1.000,00
78	Förderung von Handel, Gewerbe und Industrie									
789	Sonstige Einrichtungen und Maßnahmen									
789000	Sonstige Einrichtungen u. Maßnahmen									
Operative Gebarung										
SU 21 / 31										0,00
1/789000-755000										25.000,00
1/789000-755100										4.200,00
SU 22 / 32										29.200,00
SA 0 / SA 1										-29.200,00
SU 23										0,00
SA00										-29.200,00
Investive Gebarung										
SU 33										0,00
SU 34										0,00
SA2										0,00
SA3										-29.200,00
Finanzierungstätigkeit										
SU 35										0,00
SU 36										0,00
SA4										0,00
SA5										-29.200,00

	MVAG EH	MVAG FH	QU	Ergebnisvoranschlag		Finanzierungsvoranschlag		
				VA 2020 inkl. NVA	VA 2019	RA 2018	VA 2020 inkl. NVA	VA 2019
8 Dienstleistungen								
81	Öffentliche Einrichtungen (soweit nicht dem Abschnitt 85 zuzuordnen)							
812	WC-Anlagen							
812000	Öffentl. WC-Anlagen							
Operative Gebarung								
SU 21 / 31	Summe Erträge / Einzahlungen operative Gebarung			0,00			0,00	
1/812000-400300	Geringwertige Wirtschaftsgüter (GWG)	2221	3221	23	300,00		300,00	
1/812000-454000	Reinigungsmittel	2221	3221	23	1.800,00		1.800,00	
1/812000-600000	Energiebezüge Strom	2222	3222	24	1.500,00		1.500,00	
1/812000-614000	Instandhaltung Gebäude	2224	3224	24	2.000,00		2.000,00	
1/812000-700000	Miete Öko WC	2223	3223	24	18.600,00		18.600,00	
1/812000-728500	Reinigung	2225	3225	24	1.200,00		1.200,00	
SU 22 / 32	Summe Aufwendungen / Auszahlungen operative Gebarung				25.400,00		25.400,00	
SA 0 / SA 1	(0) Nettoergebnis (21 - 22) / (1) Geldfluss operative Gebarung (31 - 32)				-25.400,00		-25.400,00	
SU 23	Summe Haushaltsrücklagen				0,00		0,00	
SA00	Nettoergebnis nach Zuw./Entn. Haushaltsrücklagen (Saldo 0 +/- SU23)				-25.400,00			
Investive Gebarung								
SU 33	Summe Einzahlungen investive Gebarung						0,00	
SU 34	Summe Auszahlungen investive Gebarung						0,00	
SA2	Saldo (2) Geldfluss aus der Investiven Gebarung (33 - 34)						0,00	
SA3	Saldo (3) Nettofinanzierungssaldo (Saldo 1 + Saldo 2)						-25.400,00	
Finanzierungstätigkeit								
SU 35	Summe Einzahlungen aus der Finanzierungstätigkeit						0,00	
SU 36	Summe Auszahlungen aus der Finanzierungstätigkeit						0,00	
SA4	Saldo (4) Geldfluss aus der Finanzierungstätigkeit (35 - 36)						0,00	
SA5	Saldo (5) Geldfluss aus der voranschlagswirksamen Gebarung (Saldo 3 + Saldo 4)						-25.400,00	
814	Straßenreinigung							
814000	Straßenreinigung							
Operative Gebarung								
2/814000+817500	Erträge aus der Auflösung von sonstigen Rückstellungen	2117			21.600,00			
SU 21 / 31	Summe Erträge / Einzahlungen operative Gebarung				21.600,00		0,00	
1/814000-400100	Bekleidung	2221	3221	23	14.000,00		14.000,00	
1/814000-510000	Bezüge Vertr. Bedienst. Schema I (A	2211	3211	20	36.100,00		36.100,00	
1/814000-511000	Bezüge Vertr. Bedienst. Schema II (Arb.)	2211	3211	20	1.097.800,00		1.097.800,00	
1/814000-582000	DGB.z.Ausgl.Fonds f.Fam.B.Vertr.Bed	2212	3212	20	36.200,00		36.200,00	

		MVAG	MVAG	QU	Ergebnisvoranschlag			Finanzierungsvoranschlag		
		EH	FH		VA 2020 inkl. NVA	VA 2019	RA 2018	VA 2020 inkl. NVA	VA 2019	RA 2018
1/814000-582010	DGB BVA Vertragsbedienstete	2212	3212	20	179.400,00			179.400,00		
1/814000-582100	Abfertigung Neu	2212	3212	20	11.200,00			11.200,00		
1/814000-582200	DGB Sozialversicherung VB	2212	3212	20	37.600,00			37.600,00		
1/814000-592000	Dotierung von Rückstellungen für Jubiläumswendungen	2214			13.600,00					
1/814000-670000	Versicherungen öffentl. Gut	2222	3222	24	17.500,00			17.500,00		
1/814000-724000	Reisegebühren	2225	3225	24	200,00			200,00		
1/814000-728000	Leiharbeitskräfte	2225	3225	24	14.000,00			14.000,00		
SU 22 / 32	Summe Aufwendungen / Auszahlungen operative Gebarung				1.457.600,00			1.444.000,00		
SA 0 / SA 1	(0) Nettoergebnis (21 - 22) / (1) Geldfluss operative Gebarung (31 - 32)				-1.436.000,00			-1.444.000,00		
SU 23	Summe Haushaltsrücklagen				0,00			0,00		
SA00	Nettoergebnis nach Zuw./Entn. Haushaltsrücklagen (Saldo 0 +/- SU23)				-1.436.000,00					
Investive Gebarung										
SU 33	Summe Einzahlungen investive Gebarung							0,00		
SU 34	Summe Auszahlungen investive Gebarung							0,00		
SA2	Saldo (2) Geldfluss aus der Investiven Gebarung (33 - 34)							0,00		
SA3	Saldo (3) Nettofinanzierungssaldo (Saldo 1 + Saldo 2)							-1.444.000,00		
Finanzierungstätigkeit										
SU 35	Summe Einzahlungen aus der Finanzierungstätigkeit							0,00		
SU 36	Summe Auszahlungen aus der Finanzierungstätigkeit							0,00		
SA4	Saldo (4) Geldfluss aus der Finanzierungstätigkeit (35 - 36)							0,00		
SA5	Saldo (5) Geldfluss aus der voranschlagswirksamen Gebarung (Saldo 3 + Saldo 4)							-1.444.000,00		
815	Park- und Gartenanlagen, Kinderspielplätze									
815000	Park- und Gartenanlagen									
Operative Gebarung										
2/815000+816000	Spielplatz-Ausgleichsabgabe	2114	3114	13	50.000,00			50.000,00		
SU 21 / 31	Summe Erträge / Einzahlungen operative Gebarung				50.000,00			50.000,00		
1/815000-400300	Geringwertige Wirtschaftsgüter (GWG)	2221	3221	23	1.000,00			1.000,00		
1/815000-400310	Bäume mit Mehrwert	2221	3221	23	100.000,00			100.000,00		
1/815000-600000	Energiebezüge Strom	2222	3222	24	1.100,00			1.100,00		
1/815000-613000	Klostermauer	2224	3224	24	5.000,00			5.000,00		
1/815000-613010	Instandhaltung Kinderspielplatz	2224	3224	24	136.400,00			136.400,00		
1/815000-613020	Waldl	2224	3224	24	45.000,00			45.000,00		
1/815000-613030	Instandhaltung Parkanlagen	2224	3224	24	446.000,00			446.000,00		
1/815000-613040	Baumpflege	2224	3224	24	50.000,00			50.000,00		
1/815000-618000	Instandhaltung von Tischen und Bänken	2224	3224	24	5.000,00			5.000,00		
1/815000-650000	Kreditzinsen	2241	3241	25	4.300,00			4.300,00		

		MVAG	MVAG	QU	Ergebnisvoranschlag			Finanzierungsvoranschlag		
		EH	FH		VA 2020 inkl. NVA	VA 2019	RA 2018	VA 2020 inkl. NVA	VA 2019	RA 2018
1/815000-680000	Planmäßige Abschreibung	2226			90.300,00					
1/815000-700000	Miete Leihmaschinen	2223	3223	24	4.000,00			4.000,00		
1/815000-710000	Öffentl. Abgaben	2225	3225	24	50.000,00			50.000,00		
1/815000-728000	Baumkataster	2225	3225	24	21.300,00			21.300,00		
SU 22 / 32	Summe Aufwendungen / Auszahlungen operative Gebarung				959.400,00			869.100,00		
SA 0 / SA 1	(0) Nettoergebnis (21 - 22) / (1) Geldfluss operative Gebarung (31 - 32)				-909.400,00			-819.100,00		
SU 23	Summe Haushaltsrücklagen				0,00			0,00		
SA00	Nettoergebnis nach Zuw./Entn. Haushaltsrücklagen (Saldo 0 +/- SU23)				-909.400,00					
Investive Gebarung										
2/815000+301000	Landesförderung Antl-Spitz		3331	33				31.900,00		
SU 33	Summe Einzahlungen investive Gebarung							31.900,00		
1/815000-006000	Einfriedungen, Umzäunungen		3412	40				33.300,00		
1/815000-006010	Gestaltung Park- u. Gartenanlagen		3412	40				100.000,00		
1/815000-042000	Ausstattung Spielplätze		3415	41				135.000,00		
1/815000-042100	Ankauf Tische und Bänke		3415	41				5.000,00		
SU 34	Summe Auszahlungen investive Gebarung							273.300,00		
SA2	Saldo (2) Geldfluss aus der Investiven Gebarung (33 - 34)							-241.400,00		
SA3	Saldo (3) Nettofinanzierungssaldo (Saldo 1 + Saldo 2)							-1.060.500,00		
Finanzierungstätigkeit										
SU 35	Summe Einzahlungen aus der Finanzierungstätigkeit							0,00		
1/815000-346000	Tilgung Bankdarlehen		3614	65				105.000,00		
SU 36	Summe Auszahlungen aus der Finanzierungstätigkeit							105.000,00		
SA4	Saldo (4) Geldfluss aus der Finanzierungstätigkeit (35 - 36)							-105.000,00		
SA5	Saldo (5) Geldfluss aus der voranschlagswirksamen Gebarung (Saldo 3 + Saldo 4)							-1.165.500,00		
815100	Park- und Gartenanlagen									
Operative Gebarung										
6/815100+829960	Sonstige Einnahmen - Übernahme 2019	2116	3116	18	25.000,00			25.000,00		
SU 21 / 31	Summe Erträge / Einzahlungen operative Gebarung				25.000,00			25.000,00		
SU 22 / 32	Summe Aufwendungen / Auszahlungen operative Gebarung				0,00			0,00		
SA 0 / SA 1	(0) Nettoergebnis (21 - 22) / (1) Geldfluss operative Gebarung (31 - 32)				25.000,00			25.000,00		
SU 23	Summe Haushaltsrücklagen				0,00			0,00		
SA00	Nettoergebnis nach Zuw./Entn. Haushaltsrücklagen (Saldo 0 +/- SU23)				25.000,00					
Investive Gebarung										
SU 33	Summe Einzahlungen investive Gebarung							0,00		
5/815100-006000	Marienpark		3412	40				25.000,00		
SU 34	Summe Auszahlungen investive Gebarung							25.000,00		
SA2	Saldo (2) Geldfluss aus der Investiven Gebarung (33 - 34)							-25.000,00		

		MVAG			Ergebnisvoranschlag			Finanzierungsvoranschlag		
		EH	FH	QU	VA 2020 inkl. NVA	VA 2019	RA 2018	VA 2020 inkl. NVA	VA 2019	RA 2018
SA3	Saldo (3) Nettofinanzierungssaldo (Saldo 1 + Saldo 2)							0,00		
Finanzierungstätigkeit										
SU 35	Summe Einzahlungen aus der Finanzierungstätigkeit							0,00		
SU 36	Summe Auszahlungen aus der Finanzierungstätigkeit							0,00		
SA4	Saldo (4) Geldfluss aus der Finanzierungstätigkeit (35 – 36)							0,00		
SA5	Saldo (5) Geldfluss aus der voranschlagswirksamen Gebarung (Saldo 3 + Saldo 4)							0,00		
816	Öffentliche Beleuchtung und öffentliche Uhren									
816000	Öffentliche Beleuchtung u.öffentl.U hr									
Operative Gebarung										
SU 21 / 31	Summe Erträge / Einzahlungen operative Gebarung				0,00			0,00		
1/816000-600000	Energiebezüge Strom	2222	3222	24	1.000,00			1.000,00		
1/816000-614000	Instandhaltung öffentl. Uhr	2224	3224	24	1.000,00			1.000,00		
1/816000-631000	Telekommunikationsdienste	2222	3222	24	300,00			300,00		
1/816000-680000	Planmäßige Abschreibung	2226			27.300,00					
SU 22 / 32	Summe Aufwendungen / Auszahlungen operative Gebarung				29.600,00			2.300,00		
SA 0 / SA 1	(0) Nettoergebnis (21 - 22) / (1) Geldfluss operative Gebarung (31 – 32)				-29.600,00			-2.300,00		
SU 23	Summe Haushaltsrücklagen				0,00			0,00		
SA00	Nettoergebnis nach Zuw./Entn. Haushaltsrücklagen (Saldo 0 +/- SU23)				-29.600,00					
Investive Gebarung										
2/816000+300000	Bundesförderung Lichtpunkte		3331	33				21.300,00		
SU 33	Summe Einzahlungen investive Gebarung							21.300,00		
1/816000-005000	Contracting		3412	40				410.000,00		
1/816000-050001	Erweiterung öffentliche Beleuchtung		3412	40				30.000,00		
SU 34	Summe Auszahlungen investive Gebarung							440.000,00		
SA2	Saldo (2) Geldfluss aus der Investiven Gebarung (33 – 34)							-418.700,00		
SA3	Saldo (3) Nettofinanzierungssaldo (Saldo 1 + Saldo 2)							-421.000,00		
Finanzierungstätigkeit										
SU 35	Summe Einzahlungen aus der Finanzierungstätigkeit							0,00		
SU 36	Summe Auszahlungen aus der Finanzierungstätigkeit							0,00		
SA4	Saldo (4) Geldfluss aus der Finanzierungstätigkeit (35 – 36)							0,00		
SA5	Saldo (5) Geldfluss aus der voranschlagswirksamen Gebarung (Saldo 3 + Saldo 4)							-421.000,00		
817	Friedhöfe (einschließlich Einsegnungshallen und Krematorien)									
817000	Friedhof									
Operative Gebarung										
2/817000+829000	Erträge aus Versicherungsleistungen	2116	3116	18	800,00			800,00		
6/817000+829960	Sonstige Einnahmen - Übernahme 2019	2116	3116	18	40.000,00			40.000,00		

		MVAG	MVAG	QU	Ergebnisvoranschlag		Finanzierungsvoranschlag			
		EH	FH		VA 2020 inkl. NVA	VA 2019	RA 2018	VA 2020 inkl. NVA	VA 2019	RA 2018
2/817000+852000	Grabstellengebühren	2113	3113	12	55.000,00			55.000,00		
2/817000+852100	Begräbnis-u.Leichenkammergebühren	2113	3113	12	62.000,00			62.000,00		
2/817000+852200	Grabdenkmal-,Einfass.Geb.,Deckel	2113	3113	12	6.500,00			6.500,00		
SU 21 / 31	Summe Erträge / Einzahlungen operative Gebarung				164.300,00			164.300,00		
1/817000-400100	Bekleidung Totengräber und GWG	2221	3221	23	900,00			900,00		
1/817000-400300	Geringwertige Wirtschaftsgüter (GWG)	2221	3221	23	1.300,00			1.300,00		
1/817000-452000	Treibstoffe	2221	3221	23	400,00			400,00		
1/817000-454000	Reinigungsmittel	2221	3221	23	1.700,00			1.700,00		
1/817000-456000	Büromaterial	2221	3221	23	300,00			300,00		
1/817000-458000	Mittel zur ärztlichen Betreuung etc	2221	3221	23	200,00			200,00		
1/817000-459000	Sonstige Verbrauchsgüter	2221	3221	23	1.000,00			1.000,00		
1/817000-511000	Bezüge Vertr. Bedienst. Schema II (Arb.)	2211	3211	20	102.700,00			102.700,00		
1/817000-582000	DGB.z.Ausgl.Fonds f.Fam.B.Vertr.Bed	2212	3212	20	4.100,00			4.100,00		
1/817000-582010	DGB BVA Vertragsbedienstete	2212	3212	20	20.600,00			20.600,00		
1/817000-582100	Abfertigung Neu	2212	3212	20	1.000,00			1.000,00		
1/817000-592000	Dotierung von Rückstellungen für Jubiläumswendungen	2214			1.400,00					
1/817000-600000	Energiebezüge Strom	2222	3222	24	6.000,00			6.000,00		
1/817000-614000	Instandhaltung Gebäude	2224	3224	24	15.000,00			15.000,00		
1/817000-617000	Instandhaltung der Fahrzeuge	2224	3224	24	5.000,00			5.000,00		
1/817000-618000	Instandhaltung von sonst. Anlagen	2224	3224	24	500,00			500,00		
1/817000-619000	Instandhaltung Friedhof	2224	3224	24	7.000,00			7.000,00		
1/817000-631000	Telekommunikationsdienste	2222	3222	24	900,00			900,00		
1/817000-670000	Versicherungen	2222	3222	24	1.400,00			1.400,00		
1/817000-680000	Planmäßige Abschreibung	2226			24.500,00					
1/817000-700000	Grundstücksmiete	2223	3223	24	5.500,00			5.500,00		
1/817000-710000	Öffentl.Abgaben	2225	3225	24	18.000,00			18.000,00		
5/817000-728000	Gestaltung Friedhof Planung	2225	3225	24	40.000,00			40.000,00		
1/817000-728000	Gräber öffnen u. schließen	2225	3225	24	5.000,00			5.000,00		
1/817000-728500	Reinigung	2225	3225	24	2.300,00			2.300,00		
SU 22 / 32	Summe Aufwendungen / Auszahlungen operative Gebarung				266.700,00			240.800,00		
SA 0 / SA 1	(0) Nettoergebnis (21 - 22) / (1) Geldfluss operative Gebarung (31 - 32)				-102.400,00			-76.500,00		
SU 23	Summe Haushaltsrücklagen				0,00			0,00		
SA00	Nettoergebnis nach Zuw./Entn. Haushaltsrücklagen (Saldo 0 +/- SU23)				-102.400,00					
Investive Gebarung										
SU 33	Summe Einzahlungen investive Gebarung							0,00		
1/817000-030000	Ankauf Werkzeuge u. Geräte		3414	41				8.900,00		
1/817000-042000	Amts-,Betriebs-u.Geschäftsausstattung		3415	41				24.000,00		
SU 34	Summe Auszahlungen investive Gebarung							32.900,00		

		MVAG	MVAG	QU	Ergebnisvoranschlag			Finanzierungsvoranschlag		
		EH	FH		VA 2020 inkl. NVA	VA 2019	RA 2018	VA 2020 inkl. NVA	VA 2019	RA 2018
SA2	Saldo (2) Geldfluss aus der Investiven Gebarung (33 – 34)							-32.900,00		
SA3	Saldo (3) Nettofinanzierungssaldo (Saldo 1 + Saldo 2)							-109.400,00		
Finanzierungstätigkeit										
SU 35	Summe Einzahlungen aus der Finanzierungstätigkeit							0,00		
SU 36	Summe Auszahlungen aus der Finanzierungstätigkeit							0,00		
SA4	Saldo (4) Geldfluss aus der Finanzierungstätigkeit (35 – 36)							0,00		
SA5	Saldo (5) Geldfluss aus der voranschlagswirksamen Gebarung (Saldo 3 + Saldo 4)							-109.400,00		
82	Betriebsähnliche Einrichtungen und Betriebe									
820	Wirtschaftshöfe									
820000	Bauhof									
Operative Gebarung										
6/820000+829960	Sonstige Einnahmen - Übernahme 2019	2116	3116	18	500.000,00			500.000,00		
SU 21 / 31	Summe Erträge / Einzahlungen operative Gebarung				500.000,00			500.000,00		
1/820000-400300	Geringwertige Wirtschaftsgüter (GWG)	2221	3221	23	2.000,00			2.000,00		
1/820000-452000	Treibstoffe	2221	3221	23	25.000,00			25.000,00		
1/820000-454000	Reinigungsmittel	2221	3221	23	2.500,00			2.500,00		
1/820000-456000	Büromaterial	2221	3221	23	800,00			800,00		
1/820000-458000	Mittel zur ärztlichen Betreuung etc	2221	3221	23	200,00			200,00		
1/820000-459000	Sonstige Verbrauchsgüter	2221	3221	23	6.000,00			6.000,00		
1/820000-600000	Energiebezüge Strom	2222	3222	24	11.000,00			11.000,00		
1/820000-600300	Beheizung	2222	3222	24	10.000,00			10.000,00		
1/820000-614000	Instandhaltung Gebäude/Garage	2224	3224	24	21.300,00			21.300,00		
1/820000-617000	Instandhaltung der Fahrzeuge	2224	3224	24	73.600,00			73.600,00		
1/820000-618000	Instandhaltung von Maschinen und Werkzeug	2224	3224	24	8.000,00			8.000,00		
1/820000-631000	Telekommunikationsdienste	2222	3222	24	13.000,00			13.000,00		
1/820000-650000	Zinsen für Finanzschulden in Euro	2241	3241	25	2.600,00			2.600,00		
1/820000-670000	Versicherungen	2222	3222	24	41.200,00			41.200,00		
1/820000-680000	Planmäßige Abschreibung	2226			90.500,00					
1/820000-700100	Mieten	2223	3223	24	2.200,00			2.200,00		
1/820000-705000	Operating Leasing	2223	3223	24	149.000,00			149.000,00		
1/820000-710000	Öffentl.Abgaben	2225	3225	24	6.000,00			6.000,00		
1/820000-728500	Reinigung	2225	3225	24	700,00			700,00		
SU 22 / 32	Summe Aufwendungen / Auszahlungen operative Gebarung				465.600,00			375.100,00		
SA 0 / SA 1	(0) Nettoergebnis (21 - 22) / (1) Geldfluss operative Gebarung (31 – 32)				34.400,00			124.900,00		
SU 23	Summe Haushaltsrücklagen				0,00			0,00		
SA00	Nettoergebnis nach Zuw./Entn. Haushaltsrücklagen (Saldo 0 +/- SU23)				34.400,00					

	MVAG EH	MVAG FH	QU	Ergebnisvoranschlag		Finanzierungsvoranschlag		
				VA 2020 inkl. NVA	VA 2019	RA 2018	VA 2020 inkl. NVA	VA 2019
Investive Gebarung								
6/820000+040000		Fahrzeuge	3314	31				8.000,00
SU 33	Summe Einzahlungen investive Gebarung							8.000,00
1/820000-030000		Ankauf Werkzeuge u. Geräte	3414	41				21.600,00
1/820000-040000		Fahrzeugankauf	3414	41				28.500,00
5/820000-040000		Fahrzeuge	3414	41				508.000,00
1/820000-042000		Amts-,Betriebs-u.Geschäftsausstattung	3415	41				23.700,00
SU 34	Summe Auszahlungen investive Gebarung							581.800,00
SA2	Saldo (2) Geldfluss aus der Investiven Gebarung (33 – 34)							-573.800,00
SA3	Saldo (3) Nettofinanzierungssaldo (Saldo 1 + Saldo 2)							-448.900,00
Finanzierungstätigkeit								
SU 35	Summe Einzahlungen aus der Finanzierungstätigkeit							0,00
SU 36	Summe Auszahlungen aus der Finanzierungstätigkeit							0,00
SA4	Saldo (4) Geldfluss aus der Finanzierungstätigkeit (35 – 36)							0,00
SA5	Saldo (5) Geldfluss aus der voranschlagswirksamen Gebarung (Saldo 3 + Saldo 4)							-448.900,00
83	Betriebsähnliche Einrichtungen und Betriebe (Fortsetzung)							
831	Freibäder							
831000	Gemeindeteich							
Operative Gebarung								
2/831000+810000		Badebenutzungsgebühren	2114	3114	13	40.500,00		40.500,00
2/831000+811000		Mieten und Betriebskostenersätze	2115	3115	14	900,00		900,00
SU 21 / 31	Summe Erträge / Einzahlungen operative Gebarung							41.400,00
1/831000-400100		Bekleidung	2221	3221	23	500,00		500,00
1/831000-400300		Geringwertige Wirtschaftsgüter (GWG)	2221	3221	23	2.400,00		2.400,00
1/831000-454000		Reinigungsmittel	2221	3221	23	3.600,00		3.600,00
1/831000-458000		Mittel zur ärztlichen Betreuung etc	2221	3221	23	200,00		200,00
1/831000-459000		Sonstige Verbrauchsgüter	2221	3221	23	1.500,00		1.500,00
1/831000-511000		Bezüge Vertr. Bedienst. Schema II (Arb.)	2211	3211	20	109.300,00		109.300,00
1/831000-582000		DGB.z.Ausgl.Fonds f.Fam.B.Vertr.Bed	2212	3212	20	4.300,00		4.300,00
1/831000-582010		DGB BVA Vertragsbedienstete	2212	3212	20	21.900,00		21.900,00
1/831000-582100		Abfertigung Neu	2212	3212	20	1.100,00		1.100,00
1/831000-591000		Dotierung von Rückstellungen für Abfertigungen	2214			900,00		
1/831000-592000		Dotierung von Rückstellungen für Jubiläumswendungen	2214			2.300,00		
1/831000-600000		Energiebezüge Strom	2222	3222	24	7.500,00		7.500,00
1/831000-613000		Instandhaltung Außenanlagen	2224	3224	24	56.000,00		56.000,00

		MVAG	MVAG	QU	Ergebnisvoranschlag			Finanzierungsvoranschlag		
		EH	FH		VA 2020 inkl. NVA	VA 2019	RA 2018	VA 2020 inkl. NVA	VA 2019	RA 2018
1/831000-614000	Instandhaltung Gebäude	2224	3224	24	5.000,00			5.000,00		
1/831000-617000	Instandhaltung der Fahrzeuge	2224	3224	24	500,00			500,00		
1/831000-618000	Instandhaltung von sonst. Anlagen	2224	3224	24	1.000,00			1.000,00		
1/831000-631000	Telekommunikationsdienste	2222	3222	24	1.600,00			1.600,00		
1/831000-670000	Versicherungen	2222	3222	24	2.300,00			2.300,00		
1/831000-680000	Planmäßige Abschreibung	2226			42.500,00					
1/831000-700000	Miet- und Pachtaufwand	2223	3223	24	9.500,00			9.500,00		
1/831000-710000	Öffentl. Abgaben	2225	3225	24	5.000,00			5.000,00		
1/831000-724000	Reisegebühren	2225	3225	24	200,00			200,00		
1/831000-728000	Entgelte für sonstige Leistungen	2225	3225	24	500,00			500,00		
SU 22 / 32	Summe Aufwendungen / Auszahlungen operative Gebarung				279.600,00			233.900,00		
SA 0 / SA 1	(0) Nettoergebnis (21 - 22) / (1) Geldfluss operative Gebarung (31 - 32)				-238.200,00			-192.500,00		
SU 23	Summe Haushaltsrücklagen				0,00			0,00		
SA00	Nettoergebnis nach Zuw./Entn. Haushaltsrücklagen (Saldo 0 +/- SU23)				-238.200,00					
Investive Gebarung										
SU 33	Summe Einzahlungen investive Gebarung							0,00		
1/831000-006000	Sonstige Grundstückseinrichtungen		3412	40				28.100,00		
1/831000-010100	Gebäude und Bauten		3413	40				26.000,00		
1/831000-030000	Ankauf Werkzeuge u. Geräte		3414	41				8.000,00		
1/831000-042000	Amts-, Betriebs- u. Geschäftsausstattung		3415	41				7.000,00		
SU 34	Summe Auszahlungen investive Gebarung							69.100,00		
SA2	Saldo (2) Geldfluss aus der Investiven Gebarung (33 - 34)							-69.100,00		
SA3	Saldo (3) Nettofinanzierungssaldo (Saldo 1 + Saldo 2)							-261.600,00		
Finanzierungstätigkeit										
SU 35	Summe Einzahlungen aus der Finanzierungstätigkeit							0,00		
SU 36	Summe Auszahlungen aus der Finanzierungstätigkeit							0,00		
SA4	Saldo (4) Geldfluss aus der Finanzierungstätigkeit (35 - 36)							0,00		
SA5	Saldo (5) Geldfluss aus der voranschlagswirksamen Gebarung (Saldo 3 + Saldo 4)							-261.600,00		
84 Liegenschaften, Wohn- und Geschäftsgebäude										
840	Grundbesitz									
840000	Grundbesitz									
Operative Gebarung										
2/840000+811200	Erlöse Schrebergarten	2115	3115	14	28.500,00			28.500,00		
6/840000+829960	Sonstige Einnahmen - Übernahme 2019	2116	3116	18	46.000,00			46.000,00		
SU 21 / 31	Summe Erträge / Einzahlungen operative Gebarung				74.500,00			74.500,00		
1/840000-600000	Energiebezüge Strom Schrebergarten	2222	3222	24	300,00			300,00		

		MVAG	MVAG	QU	Ergebnisvoranschlag			Finanzierungsvoranschlag		
		EH	FH		VA 2020 inkl. NVA	VA 2019	RA 2018	VA 2020 inkl. NVA	VA 2019	RA 2018
1/840000-613000	Instandhaltung Schrebergärten	2224	3224	24	37.600,00			37.600,00		
1/840000-650000	Kreditzinsen	2241	3241	25	1.700,00			1.700,00		
1/840000-670000	Versicherungen Schrebergarten	2222	3222	24	200,00			200,00		
1/840000-710000	eigene Grundsteuer	2225	3225	24	14.000,00			14.000,00		
1/840000-729000	Sonstige Ausgaben	2225	3225	24	100,00			100,00		
SU 22 / 32	Summe Aufwendungen / Auszahlungen operative Gebarung				53.900,00			53.900,00		
SA 0 / SA 1	(0) Nettoergebnis (21 - 22) / (1) Geldfluss operative Gebarung (31 - 32)				20.600,00			20.600,00		
SU 23	Summe Haushaltsrücklagen				0,00			0,00		
SA00	Nettoergebnis nach Zuw./Entn. Haushaltsrücklagen (Saldo 0 +/- SU23)				20.600,00					
Investive Gebarung										
SU 33	Summe Einzahlungen investive Gebarung							0,00		
5/840000-000000	Bebaute Grundstücke		3412	40				1.180.000,00		
5/840000-001000	Unbebaute Grundstücke		3412	40				50.000,00		
1/840000-006000	Sonstige Grundstückseinrichtungen Schrebergarten		3412	40				3.500,00		
SU 34	Summe Auszahlungen investive Gebarung							1.233.500,00		
SA2	Saldo (2) Geldfluss aus der Investiven Gebarung (33 - 34)							-1.233.500,00		
SA3	Saldo (3) Nettofinanzierungssaldo (Saldo 1 + Saldo 2)							-1.212.900,00		
Finanzierungstätigkeit										
6/840000+346000	Investitionsdarlehen von Finanzunternehmen		3514	55				1.184.000,00		
SU 35	Summe Einzahlungen aus der Finanzierungstätigkeit							1.184.000,00		
1/840000-346000	Tilgung Bankdarlehen		3614	65				31.400,00		
SU 36	Summe Auszahlungen aus der Finanzierungstätigkeit							31.400,00		
SA4	Saldo (4) Geldfluss aus der Finanzierungstätigkeit (35 - 36)							1.152.600,00		
SA5	Saldo (5) Geldfluss aus der voranschlagswirksamen Gebarung (Saldo 3 + Saldo 4)							-60.300,00		
85 Betriebe mit marktbestimmter Tätigkeit										
850 Betriebe der Wasserversorgung										
850000 Wasserversorgung										
Operative Gebarung										
2/850000+813000	Erträge aus der Auflösung von Investitionszuschüssen (Kapitaltransfers)	2127			27.200,00					
2/850000+817500	Erträge aus der Auflösung von sonstigen Rückstellungen	2117			4.100,00					
2/850000+823000	Zinsen d. Rücklage	2131	3131	14	400,00			400,00		
2/850000+823100	Zinsen aus Förderungen	2131	3131	14	2.600,00			2.600,00		
6/850000+829960	Sonstige Einnahmen - Übernahme 2019	2116	3116	18	145.600,00			145.600,00		

		MVAG	MVAG	QU	Ergebnisvoranschlag		Finanzierungsvoranschlag			
		EH	FH		VA 2020 inkl. NVA	VA 2019	RA 2018	VA 2020 inkl. NVA	VA 2019	RA 2018
2/850000+852100	Wassermessergebühren	2113	3113	12	285.000,00			285.000,00		
2/850000+852200	Wasserbezugsgebühren	2113	3113	12	970.000,00			970.000,00		
2/850000+860010	Annuitätenzuschuss WVA BA 02	2121	3121	15	3.000,00			3.000,00		
2/850000+860020	Annuitätenzuschuss WVA BA 04	2121	3121	15	2.200,00			2.200,00		
2/850000+860030	Annuitätenzuschuss WVA BA 05	2121	3121	15	4.400,00			4.400,00		
2/850000+860040	Annuitätenzuschuss WVA BA 06	2121	3121	15	1.600,00			1.600,00		
2/850000+860050	Annuitätenzuschuss WVA BA 07	2121	3121	15	1.700,00			1.700,00		
2/850000+860060	Annuitätenzuschuss WVA BA 08	2121	3121	15	1.300,00			1.300,00		
2/850000+860070	Annuitätenzuschuss WVA BA 09	2121	3121	15	4.700,00			4.700,00		
SU 21 / 31	Summe Erträge / Einzahlungen operative Gebarung				1.453.800,00			1.422.500,00		
1/850000-400100	Bekleidung	2221	3221	23	1.000,00			1.000,00		
1/850000-400300	Geringwertige Wirtschaftsgüter (GWG)	2221	3221	23	1.000,00			1.000,00		
1/850000-413000	Wasserankauf	2221	3221	23	700.000,00			700.000,00		
1/850000-511000	Bezüge Vertr. Bedienst. Schema II (Arb.)	2211	3211	20	115.000,00			115.000,00		
1/850000-582000	DGB.z.Ausgl.Fonds f.Fam.B.Vertr.Bed	2212	3212	20	4.500,00			4.500,00		
1/850000-582200	Sonstige Dienstgeberbeiträge zur sozialen Sicherheit	2212	3212	20	23.800,00			23.800,00		
1/850000-591000	Dotierung von Rückstellungen für Abfertigungen	2214			3.800,00					
1/850000-612000	Instandhaltung der Wasserversorgung	2224	3224	24	90.000,00			90.000,00		
1/850000-631000	Telekommunikationsdienste	2222	3222	24	900,00			900,00		
1/850000-650000	Zinsen Bankdarlehen	2241	3241	25	9.600,00			9.600,00		
1/850000-659100	Kapitalertragssteuer	2244	3244	24	200,00			200,00		
1/850000-680000	Planmäßige Abschreibung	2226			163.900,00					
1/850000-710000	Öffentl.Abgaben (Gebrauchsabgabe)	2225	3225	24	12.400,00			12.400,00		
1/850000-710100	Kommunalsteuer Bedienstete	2225	3225	24	3.500,00			3.500,00		
1/850000-724000	Reisegebühren	2225	3225	24	200,00			200,00		
5/850000-729960	Sonstige Ausgabe - Übernahme 2019	2225	3225	24	145.600,00			145.600,00		
5/850000-729961	Zuführung Ist-Ü zu Vorhaben Rathaus	2225	3225	24	140.100,00			140.100,00		
SU 22 / 32	Summe Aufwendungen / Auszahlungen operative Gebarung				1.415.500,00			1.247.800,00		
SA 0 / SA 1	(0) Nettoergebnis (21 - 22) / (1) Geldfluss operative Gebarung (31 - 32)				38.300,00			174.700,00		
6/850000+894000	Entnahmen von zweckgebundenen Haushaltsrücklagen	2301			153.300,00					
1/850000-794000	Zuweisung an zweckgebundene Haushaltsrücklagen	2401			112.800,00					
SU 23	Summe Haushaltsrücklagen				40.500,00			0,00		
SA00	Nettoergebnis nach Zuw./Entn. Haushaltsrücklagen (Saldo 0 +/- SU23)				78.800,00					

	MVAG EH	MVAG FH	QU	Ergebnisvoranschlag		Finanzierungsvoranschlag		
				VA 2020 inkl. NVA	VA 2019	RA 2018	VA 2020 inkl. NVA	VA 2019
Investive Gebarung								
6/850000+307000			3334	34				10.000,00
SU 33	Summe Einzahlungen investive Gebarung							10.000,00
1/850000-004000			3412	40				55.000,00
5/850000-004000			3412	40				515.500,00
1/850000-020000			3414	41				50.000,00
1/850000-030000			3414	41				3.300,00
1/850000-042000			3415	41				1.000,00
SU 34	Summe Auszahlungen investive Gebarung							624.800,00
SA2	Saldo (2) Geldfluss aus der Investiven Gebarung (33 – 34)							-614.800,00
SA3	Saldo (3) Nettofinanzierungssaldo (Saldo 1 + Saldo 2)							-440.100,00
Finanzierungstätigkeit								
6/850000+346000			3514	55				346.700,00
SU 35	Summe Einzahlungen aus der Finanzierungstätigkeit							346.700,00
1/850000-346000			3614	65				230.400,00
SU 36	Summe Auszahlungen aus der Finanzierungstätigkeit							230.400,00
SA4	Saldo (4) Geldfluss aus der Finanzierungstätigkeit (35 – 36)							116.300,00
SA5	Saldo (5) Geldfluss aus der voranschlagswirksamen Gebarung (Saldo 3 + Saldo 4)							-323.800,00
851 Betriebe der Abwasserbeseitigung								
851000 Abwasserbeseitigung								
Operative Gebarung								
2/851000+813000		2127			56.500,00			
2/851000+823000					600,00			600,00
2/851000+823100					19.800,00			19.800,00
6/851000+829960					72.300,00			72.300,00
2/851000+852100					1.240.000,00			1.240.000,00
2/851000+860000					14.700,00			14.700,00
2/851000+860010					5.200,00			5.200,00
2/851000+860020					6.600,00			6.600,00
2/851000+860040					3.200,00			3.200,00
2/851000+860050					2.500,00			2.500,00
2/851000+860060					8.300,00			8.300,00
2/851000+860080					6.000,00			6.000,00

		MVAG	MVAG	QU	Ergebnisvoranschlag		Finanzierungsvoranschlag			
		EH	FH		VA 2020 inkl. NVA	VA 2019	RA 2018	VA 2020 inkl. NVA	VA 2019	RA 2018
2/851000+860090	Annuitätenzuschuss ABA BA 11	2121	3121	15	1.400,00			1.400,00		
SU 21 / 31	Summe Erträge / Einzahlungen operative Gebarung				1.437.100,00			1.380.600,00		
1/851000-600000	Energiebezüge Strom	2222	3222	24	17.300,00			17.300,00		
1/851000-612000	Instandhaltung der Abwasserbeseitigung	2224	3224	24	160.000,00			160.000,00		
1/851000-631000	Telekommunikationsdienste	2222	3222	24	600,00			600,00		
1/851000-650000	Kreditzinsen	2241	3241	25	24.300,00			24.300,00		
1/851000-659100	Kapitalertragssteuer/Rücklage	2244	3244	24	200,00			200,00		
1/851000-680000	Planmäßige Abschreibung	2226			311.100,00					
1/851000-710000	Öffentl.Abgaben (Gebrauchsabgabe)	2225	3225	24	14.600,00			14.600,00		
5/851000-729960	Sonstige Ausgabe - Übernahme 2019	2225	3225	24	72.300,00			72.300,00		
5/851000-729961	Zuführung Ist-Ü zu Vorhaben Straßenbau	2225	3225	24	72.300,00			72.300,00		
1/851000-752000	Kläranlage Mödling	2231	3231	26	412.500,00			412.500,00		
SU 22 / 32	Summe Aufwendungen / Auszahlungen operative Gebarung				1.085.200,00			774.100,00		
SA 0 / SA 1	(0) Nettoergebnis (21 - 22) / (1) Geldfluss operative Gebarung (31 - 32)				351.900,00			606.500,00		
6/851000+894000	Entnahmen von zweckgebundenen Haushaltsrücklagen	2301			256.900,00					
1/851000-794000	Zuweisung an zweckgebundene Haushaltsrücklagen	2401			128.100,00					
SU 23	Summe Haushaltsrücklagen				128.800,00			0,00		
SA00	Nettoergebnis nach Zuw./Entn. Haushaltsrücklagen (Saldo 0 +/- SU23)				480.700,00					
Investive Gebarung										
6/851000+307000	Kanaleinmündungs-,Ergänzungs- u.Sondergebühren		3334	34				20.000,00		
SU 33	Summe Einzahlungen investive Gebarung							20.000,00		
5/851000-004000	Wasser- und Abwasserbauten und -anlagen		3412	40				500.000,00		
SU 34	Summe Auszahlungen investive Gebarung							500.000,00		
SA2	Saldo (2) Geldfluss aus der Investiven Gebarung (33 - 34)							-480.000,00		
SA3	Saldo (3) Nettofinanzierungssaldo (Saldo 1 + Saldo 2)							126.500,00		
Finanzierungstätigkeit										
6/851000+346000	Darlehensaufnahme		3514	55				223.100,00		
SU 35	Summe Einzahlungen aus der Finanzierungstätigkeit							223.100,00		
1/851000-346000	Tilgung Bankdarlehen		3614	65				382.200,00		
SU 36	Summe Auszahlungen aus der Finanzierungstätigkeit							382.200,00		
SA4	Saldo (4) Geldfluss aus der Finanzierungstätigkeit (35 - 36)							-159.100,00		
SA5	Saldo (5) Geldfluss aus der voranschlagswirksamen Gebarung (Saldo 3 + Saldo 4)							-32.600,00		

		MVAG	MVAG	QU	Ergebnisvoranschlag		Finanzierungsvoranschlag			
		EH	FH		VA 2020 inkl. NVA	VA 2019	RA 2018	VA 2020 inkl. NVA	VA 2019	RA 2018
852	Betriebe der Müllbeseitigung									
852000	Abfallwirtschaftszentrum									
	Operative Gebarung									
2/852000+808000	Verkauf von Bio-Sackerln	2116	3116	16	100,00			100,00		
2/852000+808100	Verkauf von Altmaterial (Sieber)	2116	3116	16	6.000,00			6.000,00		
2/852000+813000	Erträge aus der Auflösung von Investitionszuschüssen (Kapitaltransfers)	2127			100,00					
2/852000+817500	Erträge aus der Auflösung von sonstigen Rückstellungen	2117			4.600,00					
6/852000+829960	Sonstige Einnahmen - Übernahme 2019	2116	3116	18	160.000,00			160.000,00		
2/852000+852000	Abfallwirtschaftsgebühren	2113	3113	12	980.000,00			980.000,00		
2/852000+852100	Abfallwirtschaftsabgabe	2113	3113	12	147.000,00			147.000,00		
2/852000+852300	Entsorgungsbeitr.u.Reinigungskosten anteil	2113	3113	12	60.000,00			60.000,00		
SU 21 / 31	Summe Erträge / Einzahlungen operative Gebarung				1.357.800,00			1.353.100,00		
1/852000-400300	Geringwertige Wirtschaftsgüter (GWG)	2221	3221	23	4.000,00			4.000,00		
1/852000-511000	Bezüge Vertr. Bedienst. Schema II	2211	3211	20	110.700,00			110.700,00		
1/852000-582000	DGB.z.Ausgl.Fonds f.Fam.B.Vertr.Bed	2212	3212	20	1.300,00			1.300,00		
1/852000-582010	DGB BVA Vertragsbedienstete	2212	3212	20	8.200,00			8.200,00		
1/852000-582100	Abfertigung Neu	2212	3212	20	600,00			600,00		
1/852000-582200	DGB-Sozialversicherung	2212	3212	20	12.500,00			12.500,00		
1/852000-592000	Dotierung von Rückstellungen für Jubiläumswendungen	2214			1.500,00					
1/852000-619000	Instandhaltung	2224	3224	24	3.500,00			3.500,00		
1/852000-631000	Telekommunikationsdienste	2222	3222	24	1.200,00			1.200,00		
1/852000-680000	Planmäßige Abschreibung	2226			26.600,00					
1/852000-700000	Miete Leihmaschinen	2223	3223	24	6.000,00			6.000,00		
1/852000-710000	Öffentl.Abgaben (AWZ)	2225	3225	24	200,00			200,00		
1/852000-710100	Kommunalsteuer Bedienstete	2225	3225	24	1.400,00			1.400,00		
1/852000-728000	Hausmüllabfuhr	2225	3225	24	675.000,00			675.000,00		
1/852000-728100	Problemstoff- u. Sperrmüllentsorgung	2225	3225	24	145.000,00			145.000,00		
1/852000-728200	Altpapierentsorgung	2225	3225	24	78.000,00			78.000,00		
1/852000-728300	Entsorgung Grünschnitt	2225	3225	24	37.000,00			37.000,00		
1/852000-729000	Sonstige Ausgaben	2225	3225	24	55.000,00			55.000,00		
1/852000-752000	Beitr.an Gde.Verband für Abfallbeseitigung	2231	3231	26	49.600,00			49.600,00		
SU 22 / 32	Summe Aufwendungen / Auszahlungen operative Gebarung				1.217.300,00			1.189.200,00		
SA 0 / SA 1	(0) Nettoergebnis (21 - 22) / (1) Geldfluss operative Gebarung (31 - 32)				140.500,00			163.900,00		
SU 23	Summe Haushaltsrücklagen				0,00			0,00		
SA00	Nettoergebnis nach Zuw./Entn. Haushaltsrücklagen (Saldo 0 +/- SU23)				140.500,00					

	MVAG	MVAG	QU	Ergebnisvoranschlag			Finanzierungsvoranschlag		
				EH	FH	VA 2020 inkl. NVA	VA 2019	RA 2018	VA 2020 inkl. NVA
Investive Gebarung									
SU 33	Summe Einzahlungen investive Gebarung								0,00
1/852000-010000	Gebäude		3413	40					1.000,00
1/852000-040000	Fahrzeuge		3414	41					5.000,00
1/852000-042000	Amts-, Betriebs- u. Geschäftsausstattung		3415	41					30.000,00
1/852000-050000	Altstoffsammelinseln		3412	40					61.000,00
5/852000-050000	Neubau Abfallwirtschaft		3412	40					160.000,00
SU 34	Summe Auszahlungen investive Gebarung								257.000,00
SA2	Saldo (2) Geldfluss aus der Investiven Gebarung (33 – 34)								-257.000,00
SA3	Saldo (3) Nettofinanzierungssaldo (Saldo 1 + Saldo 2)								-93.100,00
Finanzierungstätigkeit									
SU 35	Summe Einzahlungen aus der Finanzierungstätigkeit								0,00
SU 36	Summe Auszahlungen aus der Finanzierungstätigkeit								0,00
SA4	Saldo (4) Geldfluss aus der Finanzierungstätigkeit (35 – 36)								0,00
SA5	Saldo (5) Geldfluss aus der voranschlagswirksamen Gebarung (Saldo 3 + Saldo 4)								-93.100,00
852100	Altlastensanierung								
Operative Gebarung									
6/852100+829960	Sonstige Einnahmen - Übernahme 2019	2116	3116	18	195.400,00				195.400,00
6/852100+863000	Förderung Kommunalkredit	2121	3121	15	211.000,00				211.000,00
6/852100+864100	Kostenersatz Universale	2123	3123	16	33.500,00				33.500,00
SU 21 / 31	Summe Erträge / Einzahlungen operative Gebarung				439.900,00				439.900,00
5/852100-729960	Sonstige Ausgabe - Übernahme 2019	2225	3225	24	195.400,00				195.400,00
5/852100-729961	Zuführung Ist-Ü zu Vorhaben Straßenbau	2225	3225	24	139.900,00				139.900,00
5/852100-755000	Sanierungskosten	2233	3233	27	300.000,00				300.000,00
SU 22 / 32	Summe Aufwendungen / Auszahlungen operative Gebarung				635.300,00				635.300,00
SA 0 / SA 1	(0) Nettoergebnis (21 - 22) / (1) Geldfluss operative Gebarung (31 – 32)				-195.400,00				-195.400,00
SU 23	Summe Haushaltsrücklagen				0,00				0,00
SA00	Nettoergebnis nach Zuw./Entn. Haushaltsrücklagen (Saldo 0 +/- SU23)				-195.400,00				
Investive Gebarung									
SU 33	Summe Einzahlungen investive Gebarung								0,00
SU 34	Summe Auszahlungen investive Gebarung								0,00
SA2	Saldo (2) Geldfluss aus der Investiven Gebarung (33 – 34)								0,00
SA3	Saldo (3) Nettofinanzierungssaldo (Saldo 1 + Saldo 2)								-195.400,00
Finanzierungstätigkeit									
SU 35	Summe Einzahlungen aus der Finanzierungstätigkeit								0,00
SU 36	Summe Auszahlungen aus der Finanzierungstätigkeit								0,00
SA4	Saldo (4) Geldfluss aus der Finanzierungstätigkeit (35 – 36)								0,00

		MVAG	MVAG	QU	Ergebnisvoranschlag			Finanzierungsvoranschlag		
		EH	FH		VA 2020 inkl. NVA	VA 2019	RA 2018	VA 2020 inkl. NVA	VA 2019	RA 2018
SA5	Saldo (5) Geldfluss aus der voranschlagswirksamen Gebarung (Saldo 3 + Saldo 4)							-195.400,00		
853	Betriebe für die Errichtung und Verwaltung von Wohn- und Ges									
853000	Wohn- und Geschäftsgebäude									
Operative Gebarung										
2/853000+811010	Mieten und Betriebskosteners. (10%)	2115	3115	14	1.239.000,00			1.239.000,00		
2/853000+811020	Mieten und Betriebskosteners. (20%)	2115	3115	14	81.600,00			81.600,00		
2/853000+811030	Erlöse Garagen u. Parkplätze	2115	3115	14	27.700,00			27.700,00		
2/853000+811040	Erlöse aus sonst. Bestandsverträgen	2115	3115	14	5.500,00			5.500,00		
2/853000+816100	Verwaltungskostenbeitrag	2114	3114	13	90.300,00			90.300,00		
2/853000+823100	Zinsen d. Rücklagen	2131	3131	14	100,00			100,00		
2/853000+829000	Erträge aus Versicherungsleistungen	2116	3116	18	50.000,00			50.000,00		
2/853000+829020	Sonstige Einnahmen	2116	3116	18	3.300,00			3.300,00		
2/853000+849000	Nebenansprüche	2111	3111	10	1.700,00			1.700,00		
2/853000+861000	Zuschüsse d.Landes f. Wohnhaussanierung	2121	3121	15	138.800,00			138.800,00		
SU 21 / 31	Summe Erträge / Einzahlungen operative Gebarung				1.638.000,00			1.638.000,00		
1/853000-400300	Geringwertige Wirtschaftsgüter (GWG)	2221	3221	23	3.000,00			3.000,00		
1/853000-454100	Reinigungsmaterial	2221	3221	23	2.000,00			2.000,00		
1/853000-456000	Büromaterial	2221	3221	23	500,00			500,00		
1/853000-457000	Druckwerke	2221	3221	23	500,00			500,00		
1/853000-459100	Leuchtmittel	2221	3221	23	500,00			500,00		
1/853000-510000	Bezüge Vertr.Bedienst.Schema I (Ang.)	2211	3211	20	55.400,00			55.400,00		
1/853000-521000	Bezüge ganzjährige Arbeiter	2211	3211	20	14.600,00			14.600,00		
1/853000-582000	DGB z. Ausgl.Fonds f. Fam.B.Vertr.B	2212	3212	20	2.200,00			2.200,00		
1/853000-582010	DGB BVA Vertragsbedienstete	2212	3212	20	11.100,00			11.100,00		
1/853000-582100	Abfertigung Neu	2212	3212	20	1.300,00			1.300,00		
1/853000-582200	DGB soz.Vers.VB	2212	3212	20	2.800,00			2.800,00		
1/853000-592000	Dotierung von Rückstellungen für Jubiläumszuwendungen	2214			1.000,00					
1/853000-600000	Energiebezüge Strom	2222	3222	24	8.000,00			8.000,00		
1/853000-600100	Energiebezüge Strom/Aufzug	2222	3222	24	1.200,00			1.200,00		
1/853000-600200	Energiebezüge Strom/Waschküche	2222	3222	24	2.000,00			2.000,00		
1/853000-613000	Instandhaltung Außenanlagen	2224	3224	24	92.000,00			92.000,00		
1/853000-614000	Instandhaltung Gebäude	2224	3224	24	420.000,00			420.000,00		
1/853000-614100	Rauchfangkehrer	2224	3224	24	32.000,00			32.000,00		
1/853000-614200	Wartung Aufzug	2224	3224	24	30.600,00			30.600,00		
1/853000-618000	Instandhaltung von sonst. Anlagen	2224	3224	24	2.500,00			2.500,00		
1/853000-630000	Portogebühren	2222	3222	24	5.000,00			5.000,00		

		MVAG	MVAG	QU	Ergebnisvoranschlag			Finanzierungsvoranschlag		
		EH	FH		VA 2020 inkl. NVA	VA 2019	RA 2018	VA 2020 inkl. NVA	VA 2019	RA 2018
1/853000-631000	Telekommunikationsdienste	2222	3222	24	800,00			800,00		
1/853000-640000	Rechtskosten	2222	3222	24	12.000,00			12.000,00		
1/853000-650000	Kreditzinsen	2241	3241	25	13.500,00			13.500,00		
1/853000-659000	Geldverkehrs- und Bankspesen	2244	3244	24	100,00			100,00		
1/853000-659100	Kapitalertragssteuer	2244	3244	24	100,00			100,00		
1/853000-670000	Versicherungen	2222	3222	24	55.400,00			55.400,00		
1/853000-680000	Planmäßige Abschreibung	2226			283.400,00					
1/853000-700000	Mieten und Betriebskostensätze	2223	3223	24	19.800,00			19.800,00		
1/853000-700100	Betriebskosten Leerwohnungen	2223	3223	24	12.000,00			12.000,00		
1/853000-710000	Wasser	2225	3225	24	66.500,00			66.500,00		
1/853000-710001	Wasser/Gärten	2225	3225	24	1.000,00			1.000,00		
1/853000-710100	Müll	2225	3225	24	106.000,00			106.000,00		
1/853000-710200	Kanal	2225	3225	24	52.000,00			52.000,00		
1/853000-710300	Grundsteuer	2225	3225	24	26.000,00			26.000,00		
1/853000-710301	Grundsteuer/Gärten	2225	3225	24	100,00			100,00		
1/853000-720000	Verwaltungskosten	2225	3225	24	90.300,00			90.300,00		
1/853000-724000	Reisegebühren	2225	3225	24	100,00			100,00		
1/853000-728000	Entgelte für sonst. Leistungen	2225	3225	24	1.000,00			1.000,00		
1/853000-728100	Winterdienst	2225	3225	24	4.000,00			4.000,00		
1/853000-728500	Reinigung	2225	3225	24	60.000,00			60.000,00		
1/853000-729100	Baukostenzuschuss	2225	3225	24	15.000,00			15.000,00		
SU 22 / 32	Summe Aufwendungen / Auszahlungen operative Gebarung				1.507.300,00			1.222.900,00		
SA 0 / SA 1	(0) Nettoergebnis (21 - 22) / (1) Geldfluss operative Gebarung (31 - 32)				130.700,00			415.100,00		
2/853000+894000	Entnahmen von zweckgebundenen Haushaltsrücklagen	2301			15.100,00					
1/853000-794000	Zuweisung an zweckgebundene Haushaltsrücklagen	2401			15.100,00					
SU 23	Summe Haushaltsrücklagen				0,00			0,00		
SA00	Nettoergebnis nach Zuw./Entn. Haushaltsrücklagen (Saldo 0 +/- SU23)				130.700,00					
Investive Gebarung										
SU 33	Summe Einzahlungen investive Gebarung							0,00		
1/853000-006000	Sonstige Grundstückseinrichtungen		3412	40				1.000,00		
1/853000-040000	Ankauf von Fahrradständern		3414	41				2.000,00		
1/853000-042000	Amts-, Betriebs- u. Geschäftsausstattung		3415	41				40.000,00		
SU 34	Summe Auszahlungen investive Gebarung							43.000,00		
SA2	Saldo (2) Geldfluss aus der Investiven Gebarung (33 - 34)							-43.000,00		
SA3	Saldo (3) Nettofinanzierungssaldo (Saldo 1 + Saldo 2)							372.100,00		
Finanzierungstätigkeit										
SU 35	Summe Einzahlungen aus der Finanzierungstätigkeit							0,00		

		MVAG		QU	Ergebnisvoranschlag			Finanzierungsvoranschlag		
		EH	FH		VA 2020 inkl. NVA	VA 2019	RA 2018	VA 2020 inkl. NVA	VA 2019	RA 2018
1/853000-341000	Tilgung von Landesdarlehen (Wohnbau)		3611	64					78.300,00	
1/853000-346000	Tilgung von Bankdarlehen		3614	65					263.400,00	
SU 36	Summe Auszahlungen aus der Finanzierungstätigkeit								341.700,00	
SA4	Saldo (4) Geldfluss aus der Finanzierungstätigkeit (35 – 36)								-341.700,00	
SA5	Saldo (5) Geldfluss aus der voranschlagswirksamen Gebarung (Saldo 3 + Saldo 4)								30.400,00	
853010	Migazzi-Haus									
Operative Gebarung										
2/853010+810000	Erlöse aus Veranstaltungen	2114	3114	13	1.000,00				1.000,00	
2/853010+811000	Mieten und Betriebskosteners.	2115	3115	14	1.200,00				1.200,00	
2/853010+829000	Sonstige Mieteinnahmen	2116	3116	18	1.000,00				1.000,00	
2/853010+829100	Miete Vereine Migazzi-Haus	2116	3116	18	7.000,00				7.000,00	
SU 21 / 31	Summe Erträge / Einzahlungen operative Gebarung				10.200,00				10.200,00	
1/853010-400300	Geringwertige Wirtschaftsgüter (GWG)	2221	3221	23	1.600,00				1.600,00	
1/853010-454000	Reinigungsmittel	2221	3221	23	4.000,00				4.000,00	
1/853010-458000	Mittel zur ärztlichen Betreuung etc	2221	3221	23	200,00				200,00	
1/853010-459000	Sonstige Verbrauchsgüter	2221	3221	23	400,00				400,00	
1/853010-613000	Instandhaltung Außenanlagen	2224	3224	24	1.500,00				1.500,00	
1/853010-614000	Instandhaltung Gebäude	2224	3224	24	12.900,00				12.900,00	
1/853010-618000	Instandhaltung von sonst. Anlagen	2224	3224	24	500,00				500,00	
1/853010-631000	Telekommunikationsdienste	2222	3222	24	500,00				500,00	
1/853010-650000	Kreditzinsen	2241	3241	25	1.500,00				1.500,00	
1/853010-670000	Versicherungen	2222	3222	24	700,00				700,00	
1/853010-680000	Planmäßige Abschreibung	2226			2.100,00					
1/853010-700000	Mieten- und Betriebskostenersätze	2223	3223	24	115.800,00				115.800,00	
1/853010-728000	Aufwand für Veranstaltungen	2225	3225	24	3.000,00				3.000,00	
1/853010-728500	Reinigung	2225	3225	24	4.000,00				4.000,00	
SU 22 / 32	Summe Aufwendungen / Auszahlungen operative Gebarung				148.700,00				146.600,00	
SA 0 / SA 1	(0) Nettoergebnis (21 - 22) / (1) Geldfluss operative Gebarung (31 – 32)				-138.500,00				-136.400,00	
SU 23	Summe Haushaltsrücklagen				0,00				0,00	
SA00	Nettoergebnis nach Zuw./Entn. Haushaltsrücklagen (Saldo 0 +/- SU23)				-138.500,00					
Investive Gebarung										
SU 33	Summe Einzahlungen investive Gebarung								0,00	
1/853010-042000	Amts-, Betriebs-u. Geschäftsausstattung		3415	41					11.700,00	
SU 34	Summe Auszahlungen investive Gebarung								11.700,00	
SA2	Saldo (2) Geldfluss aus der Investiven Gebarung (33 – 34)								-11.700,00	
SA3	Saldo (3) Nettofinanzierungssaldo (Saldo 1 + Saldo 2)								-148.100,00	

	MVAG EH	MVAG FH	QU	Ergebnisvoranschlag		Finanzierungsvoranschlag		
				VA 2020 inkl. NVA	VA 2019	RA 2018	VA 2020 inkl. NVA	VA 2019
Finanzierungstätigkeit								
SU 35	Summe Einzahlungen aus der Finanzierungstätigkeit						0,00	
1/853010-346000			3614 65				30.400,00	
SU 36	Summe Auszahlungen aus der Finanzierungstätigkeit						30.400,00	
SA4	Saldo (4) Geldfluss aus der Finanzierungstätigkeit (35 – 36)						-30.400,00	
SA5	Saldo (5) Geldfluss aus der voranschlagswirksamen Gebarung (Saldo 3 + Saldo 4)						-178.500,00	
853020	Grundankäufe							
Operative Gebarung								
SU 21 / 31	Summe Erträge / Einzahlungen operative Gebarung				0,00		0,00	
1/853020-650000			2241 3241 25	100,00			100,00	
SU 22 / 32	Summe Aufwendungen / Auszahlungen operative Gebarung			100,00			100,00	
SA 0 / SA 1	(0) Nettoergebnis (21 - 22) / (1) Geldfluss operative Gebarung (31 – 32)			-100,00			-100,00	
SU 23	Summe Haushaltsrücklagen			0,00			0,00	
SA00	Nettoergebnis nach Zuw./Entn. Haushaltsrücklagen (Saldo 0 +/- SU23)			-100,00				
Investive Gebarung								
SU 33	Summe Einzahlungen investive Gebarung						0,00	
SU 34	Summe Auszahlungen investive Gebarung						0,00	
SA2	Saldo (2) Geldfluss aus der Investiven Gebarung (33 – 34)						0,00	
SA3	Saldo (3) Nettofinanzierungssaldo (Saldo 1 + Saldo 2)						-100,00	
Finanzierungstätigkeit								
SU 35	Summe Einzahlungen aus der Finanzierungstätigkeit						0,00	
1/853020-346000			3614 65				21.000,00	
SU 36	Summe Auszahlungen aus der Finanzierungstätigkeit						21.000,00	
SA4	Saldo (4) Geldfluss aus der Finanzierungstätigkeit (35 – 36)						-21.000,00	
SA5	Saldo (5) Geldfluss aus der voranschlagswirksamen Gebarung (Saldo 3 + Saldo 4)						-21.100,00	
853030	Haus Parkstraße 6 (Alte Feuerwehr)							
Operative Gebarung								
2/853030+811000			2115 3115 14	1.000,00			1.000,00	
SU 21 / 31	Summe Erträge / Einzahlungen operative Gebarung			1.000,00			1.000,00	
1/853030-400300			2221 3221 23	500,00			500,00	
1/853030-600000			2222 3222 24	1.600,00			1.600,00	
1/853030-600300			2222 3222 24	6.900,00			6.900,00	
1/853030-614000			2224 3224 24	26.900,00			26.900,00	
1/853030-670000			2222 3222 24	600,00			600,00	
1/853030-680000			2226	1.300,00				
1/853030-710000			2225 3225 24	2.100,00			2.100,00	

		MVAG	MVAG	QU	Ergebnisvoranschlag			Finanzierungsvoranschlag		
		EH	FH		VA 2020 inkl. NVA	VA 2019	RA 2018	VA 2020 inkl. NVA	VA 2019	RA 2018
1/853030-728500	Reinigung	2225	3225	24	700,00			700,00		
SU 22 / 32	Summe Aufwendungen / Auszahlungen operative Gebarung				40.600,00			39.300,00		
SA 0 / SA 1	(0) Nettoergebnis (21 - 22) / (1) Geldfluss operative Gebarung (31 - 32)				-39.600,00			-38.300,00		
SU 23	Summe Haushaltsrücklagen				0,00			0,00		
SA00	Nettoergebnis nach Zuw./Entn. Haushaltsrücklagen (Saldo 0 +/- SU23)				-39.600,00					
Investive Gebarung										
SU 33	Summe Einzahlungen investive Gebarung							0,00		
1/853030-042000	Amts-, Betriebs-u. Geschäftsausstattung		3415	41				19.400,00		
SU 34	Summe Auszahlungen investive Gebarung							19.400,00		
SA2	Saldo (2) Geldfluss aus der Investiven Gebarung (33 - 34)							-19.400,00		
SA3	Saldo (3) Nettofinanzierungssaldo (Saldo 1 + Saldo 2)							-57.700,00		
Finanzierungstätigkeit										
SU 35	Summe Einzahlungen aus der Finanzierungstätigkeit							0,00		
SU 36	Summe Auszahlungen aus der Finanzierungstätigkeit							0,00		
SA4	Saldo (4) Geldfluss aus der Finanzierungstätigkeit (35 - 36)							0,00		
SA5	Saldo (5) Geldfluss aus der voranschlagswirksamen Gebarung (Saldo 3 + Saldo 4)							-57.700,00		

		MVAG	MVAG	QU	Ergebnisvoranschlag			Finanzierungsvoranschlag		
		EH	FH		VA 2020 inkl. NVA	VA 2019	RA 2018	VA 2020 inkl. NVA	VA 2019	RA 2018
9 Finanzwirtschaft										
90	Gesonderte Verwaltung									
900	Gesonderte Verwaltung									
900000	Finanzabteilung u. Finanzverwaltung ngen									
Operative Gebarung										
2/900000+829960	Sonstige Einnahmen - Übernahme 2019	2116	3116	18	631.300,00			631.300,00		
SU 21 / 31	Summe Erträge / Einzahlungen operative Gebarung				631.300,00			631.300,00		
SU 22 / 32	Summe Aufwendungen / Auszahlungen operative Gebarung				0,00			0,00		
SA 0 / SA 1	(0) Nettoergebnis (21 - 22) / (1) Geldfluss operative Gebarung (31 - 32)				631.300,00			631.300,00		
SU 23	Summe Haushaltsrücklagen				0,00			0,00		
SA00	Nettoergebnis nach Zuw./Entn. Haushaltsrücklagen (Saldo 0 +/- SU23)				631.300,00					
Investive Gebarung										
SU 33	Summe Einzahlungen investive Gebarung							0,00		
SU 34	Summe Auszahlungen investive Gebarung							0,00		
SA2	Saldo (2) Geldfluss aus der Investiven Gebarung (33 - 34)							0,00		
SA3	Saldo (3) Nettofinanzierungssaldo (Saldo 1 + Saldo 2)							631.300,00		
Finanzierungstätigkeit										
SU 35	Summe Einzahlungen aus der Finanzierungstätigkeit							0,00		
SU 36	Summe Auszahlungen aus der Finanzierungstätigkeit							0,00		
SA4	Saldo (4) Geldfluss aus der Finanzierungstätigkeit (35 - 36)							0,00		
SA5	Saldo (5) Geldfluss aus der voranschlagswirksamen Gebarung (Saldo 3 + Saldo 4)							631.300,00		
91	Kapitalvermögen und Stiftungen ohne eigene Rechtspersönlichkeit									
910	Geldverkehr									
910000	Geldverkehr									
Operative Gebarung										
2/910000+811000	Baurechtsmiete	2115	3115	14	10.000,00			10.000,00		
2/910000+823000	Zinsen d. Girokonten	2131	3131	14	4.700,00			4.700,00		
2/910000+829010	sonstige Einnahmen	2116	3116	18	100,00			100,00		
SU 21 / 31	Summe Erträge / Einzahlungen operative Gebarung				14.800,00			14.800,00		
1/910000-650000	Sonstige Zinsen	2241	3241	25	100,00			100,00		
1/910000-659000	Geldverkehrsspesen	2244	3244	24	11.200,00			11.200,00		
1/910000-659100	Kapitalertragssteuer	2244	3244	24	1.200,00			1.200,00		
1/910000-729000	Sonstige Ausgaben	2225	3225	24	300,00			300,00		
SU 22 / 32	Summe Aufwendungen / Auszahlungen operative Gebarung				12.800,00			12.800,00		

	MVAG	MVAG	QU	Ergebnisvoranschlag			Finanzierungsvoranschlag			
				EH	FH	VA 2020 inkl. NVA	VA 2019	RA 2018	VA 2020 inkl. NVA	VA 2019
SA 0 / SA 1						2.000,00			2.000,00	
SU 23						0,00			0,00	
SA00						2.000,00				
Investive Gebarung										
SU 33									0,00	
SU 34									0,00	
SA2									0,00	
SA3									2.000,00	
Finanzierungstätigkeit										
SU 35									0,00	
SU 36									0,00	
SA4									0,00	
SA5									2.000,00	
92 Öffentliche Abgaben										
920										
920000										
Operative Gebarung										
2/920000+830000	Grundsteuer A	2111	3111	10		1.000,00			1.000,00	
2/920000+831000	Grundsteuer B	2111	3111	10		1.420.000,00			1.420.000,00	
2/920000+833100	Kommunalsteuer	2111	3111	10		17.000.000,00			17.000.000,00	
2/920000+837000	Lustbarkeitsabgaben	2111	3111	10		200.000,00			200.000,00	
2/920000+837100	Vergnügungssteuer	2111	3111	10		17.600,00			17.600,00	
2/920000+838000	Hundeabgabe	2111	3111	10		21.900,00			21.900,00	
2/920000+841000	Gebrauchsabgaben	2111	3111	10		72.600,00			72.600,00	
2/920000+849000	Nebenansprüche	2111	3111	10		10.000,00			10.000,00	
2/920000+850000	Aufschließungsabgabe	2111	3111	10		39.500,00			39.500,00	
2/920000+856000	Verwaltungsabgaben	2111	3111	10		26.000,00			26.000,00	
2/920000+857000	Kommissionsgebühren	2111	3111	10		100,00			100,00	
SU 21 / 31	Summe Erträge / Einzahlungen operative Gebarung					18.808.700,00			18.808.700,00	
1/920000-640000	Rechtskosten	2222	3222	24		5.000,00			5.000,00	
SU 22 / 32	Summe Aufwendungen / Auszahlungen operative Gebarung					5.000,00			5.000,00	
SA 0 / SA 1	(0) Nettoergebnis (21 - 22) / (1) Geldfluss operative Gebarung (31 - 32)					18.803.700,00			18.803.700,00	
SU 23	Summe Haushaltsrücklagen					0,00			0,00	
SA00	Nettoergebnis nach Zuw./Entn. Haushaltsrücklagen (Saldo 0 +/- SU23)					18.803.700,00				
Investive Gebarung										
SU 33	Summe Einzahlungen investive Gebarung								0,00	

		MVAG	MVAG	QU	Ergebnisvoranschlag			Finanzierungsvoranschlag		
		EH	FH		VA 2020 inkl. NVA	VA 2019	RA 2018	VA 2020 inkl. NVA	VA 2019	RA 2018
SU 34	Summe Auszahlungen investive Gebarung							0,00		
SA2	Saldo (2) Geldfluss aus der Investiven Gebarung (33 – 34)							0,00		
SA3	Saldo (3) Nettofinanzierungssaldo (Saldo 1 + Saldo 2)							18.803.700,00		
Finanzierungstätigkeit										
SU 35	Summe Einzahlungen aus der Finanzierungstätigkeit							0,00		
SU 36	Summe Auszahlungen aus der Finanzierungstätigkeit							0,00		
SA4	Saldo (4) Geldfluss aus der Finanzierungstätigkeit (35 – 36)							0,00		
SA5	Saldo (5) Geldfluss aus der voranschlagswirksamen Gebarung (Saldo 3 + Saldo 4)							18.803.700,00		
921	Zwischen Ländern und Gemeinden geteilte Abgaben									
921000	Zwischen Ländern u.Gden. geteilte A bgaben									
Operative Gebarung										
2/921000+834000	Nächtigungstaxe	2111	3111	10	11.000,00			11.000,00		
2/921000+834100	Interessentenbeiträge	2111	3111	10	2.800,00			2.800,00		
SU 21 / 31	Summe Erträge / Einzahlungen operative Gebarung				13.800,00			13.800,00		
SU 22 / 32	Summe Aufwendungen / Auszahlungen operative Gebarung				0,00			0,00		
SA 0 / SA 1	(0) Nettoergebnis (21 - 22) / (1) Geldfluss operative Gebarung (31 – 32)				13.800,00			13.800,00		
SU 23	Summe Haushaltsrücklagen				0,00			0,00		
SA00	Nettoergebnis nach Zuw./Entn. Haushaltsrücklagen (Saldo 0 +/- SU23)				13.800,00					
Investive Gebarung										
SU 33	Summe Einzahlungen investive Gebarung							0,00		
SU 34	Summe Auszahlungen investive Gebarung							0,00		
SA2	Saldo (2) Geldfluss aus der Investiven Gebarung (33 – 34)							0,00		
SA3	Saldo (3) Nettofinanzierungssaldo (Saldo 1 + Saldo 2)							13.800,00		
Finanzierungstätigkeit										
SU 35	Summe Einzahlungen aus der Finanzierungstätigkeit							0,00		
SU 36	Summe Auszahlungen aus der Finanzierungstätigkeit							0,00		
SA4	Saldo (4) Geldfluss aus der Finanzierungstätigkeit (35 – 36)							0,00		
SA5	Saldo (5) Geldfluss aus der voranschlagswirksamen Gebarung (Saldo 3 + Saldo 4)							13.800,00		
925	Ertragsanteile an gemeinschaftlichen Bundesabgaben									
925000	Ertragsanteile an gem. Bundesabgabe									
Operative Gebarung										
2/925000+859400	Abg.Ertrag/Bev.Schlüssel (inkl. Kest)	2112	3112	11	7.289.000,00			7.289.000,00		
SU 21 / 31	Summe Erträge / Einzahlungen operative Gebarung				7.289.000,00			7.289.000,00		
SU 22 / 32	Summe Aufwendungen / Auszahlungen operative Gebarung				0,00			0,00		
SA 0 / SA 1	(0) Nettoergebnis (21 - 22) / (1) Geldfluss operative Gebarung (31 – 32)				7.289.000,00			7.289.000,00		
SU 23	Summe Haushaltsrücklagen				0,00			0,00		

	MVAG EH	MVAG FH	QU	Ergebnisvoranschlag		Finanzierungsvoranschlag			
				VA 2020 inkl. NVA	VA 2019	RA 2018	VA 2020 inkl. NVA	VA 2019	RA 2018
SA00	Nettoergebnis nach Zuw./Entn. Haushaltsrücklagen (Saldo 0 +/- SU23)			7.289.000,00					
Investive Gebarung									
SU 33	Summe Einzahlungen investive Gebarung						0,00		
SU 34	Summe Auszahlungen investive Gebarung						0,00		
SA2	Saldo (2) Geldfluss aus der Investiven Gebarung (33 – 34)						0,00		
SA3	Saldo (3) Nettofinanzierungssaldo (Saldo 1 + Saldo 2)						7.289.000,00		
Finanzierungstätigkeit									
SU 35	Summe Einzahlungen aus der Finanzierungstätigkeit						0,00		
SU 36	Summe Auszahlungen aus der Finanzierungstätigkeit						0,00		
SA4	Saldo (4) Geldfluss aus der Finanzierungstätigkeit (35 – 36)						0,00		
SA5	Saldo (5) Geldfluss aus der voranschlagswirksamen Gebarung (Saldo 3 + Saldo 4)						7.289.000,00		
94	Finanzzuweisungen und Zuschüsse								
941	Sonstige Finanzzuweisungen nach dem FAG								
941000	Sonst. Finanzzuweisungen								
Operative Gebarung									
2/941000+860000	Finanzzuweisungen des Bundes	2121	3121	15	48.000,00		48.000,00		
2/941000+861000	Transfers von Ländern, Landesfonds und Landeskammern	2121	3121	15	56.300,00		56.300,00		
SU 21 / 31	Summe Erträge / Einzahlungen operative Gebarung				104.300,00		104.300,00		
SU 22 / 32	Summe Aufwendungen / Auszahlungen operative Gebarung				0,00		0,00		
SA 0 / SA 1	(0) Nettoergebnis (21 - 22) / (1) Geldfluss operative Gebarung (31 – 32)				104.300,00		104.300,00		
SU 23	Summe Haushaltsrücklagen				0,00		0,00		
SA00	Nettoergebnis nach Zuw./Entn. Haushaltsrücklagen (Saldo 0 +/- SU23)				104.300,00				
Investive Gebarung									
SU 33	Summe Einzahlungen investive Gebarung						0,00		
SU 34	Summe Auszahlungen investive Gebarung						0,00		
SA2	Saldo (2) Geldfluss aus der Investiven Gebarung (33 – 34)						0,00		
SA3	Saldo (3) Nettofinanzierungssaldo (Saldo 1 + Saldo 2)						104.300,00		
Finanzierungstätigkeit									
SU 35	Summe Einzahlungen aus der Finanzierungstätigkeit						0,00		
SU 36	Summe Auszahlungen aus der Finanzierungstätigkeit						0,00		
SA4	Saldo (4) Geldfluss aus der Finanzierungstätigkeit (35 – 36)						0,00		
SA5	Saldo (5) Geldfluss aus der voranschlagswirksamen Gebarung (Saldo 3 + Saldo 4)						104.300,00		

Nachweis der Investitionstätigkeit

Vorhaben	Vorhabensbezeichnung	RA 2018	VA bis 2020	VA 2020	Plan 2021	Plan 2022	Plan 2023	Plan 2024	Plan Gesamt
Konto	Bezeichnung								
2777777	Sonstige Anschaffungen								
	Auszahlungen - Investitionen - Mittelverwendung			2.210.800,00	1.836.800,00	771.100,00	771.100,00	771.200,00	6.361.000,00
	Anschaffungs- oder Herstellungskosten			2.210.800,00	1.836.800,00	771.100,00	771.100,00	771.200,00	6.361.000,00
1/010000-042000	Amts-,Betriebs- u.Geschäftsausstattung			13.500,00	10.000,00	10.000,00	10.000,00	10.000,00	53.500,00
1/016000-042000	Amts-,Betriebs- u.Geschäftsausstattung (Hardware)			58.800,00	15.000,00	15.000,00	15.000,00	15.000,00	118.800,00
1/016000-070000	Amtsausstattung Software			30.400,00	3.000,00	3.000,00	3.000,00	3.000,00	42.400,00
1/164000-010000	Gebäude			5.800,00					5.800,00
1/164000-030000	Ankauf von Werkzeugen u. Geräten			8.700,00	23.500,00	7.500,00	7.500,00	7.500,00	54.700,00
1/164000-042000	Amts-,Betriebs- u.Geschäftsausstattung			12.000,00	1.000,00	1.000,00	1.000,00	1.000,00	16.000,00
1/180000-020000	Ankauf von Maschinen u. maschinelle Anlagen			84.200,00					84.200,00
1/211000-010000	Gebäude			91.000,00					91.000,00
1/211000-042000	Amts-,Betriebs- u.Geschäftsausstattung			95.500,00	6.000,00	6.000,00	6.000,00	6.000,00	119.500,00
1/211000-042100	Amts-,Betriebs- u.Geschäftsausstattung Musikklassen			4.900,00	1.000,00	1.000,00	1.000,00	1.000,00	8.900,00
1/240000-042000	Amts-,Betriebs- u.Geschäftsausstattung			28.600,00	1.000,00	1.000,00	1.000,00	1.000,00	32.600,00
1/240200-010000	Gebäude				233.000,00				233.000,00
1/240200-042000	Amts-,Betriebs- u.Geschäftsausstattung			17.500,00	1.000,00	1.000,00	1.000,00	1.000,00	21.500,00
1/240300-042000	Amts-,Betriebs- u.Geschäftsausstattung			1.000,00	1.000,00	1.000,00	1.000,00	1.000,00	5.000,00
1/240500-042000	Amts-,Betriebs- u.Geschäftsausstattung			5.200,00	1.000,00	1.000,00	1.000,00	1.000,00	9.200,00
1/240600-006000	Sonstige Grundstückseinrichtungen			8.500,00					8.500,00
1/240600-010000	Gebäude			12.000,00					12.000,00
1/240600-042000	Amts-,Betriebs- u.Geschäftsausstattung			5.600,00	1.000,00	1.000,00	1.000,00	1.000,00	9.600,00
1/250000-010000	Gebäude			2.200,00	105.800,00				108.000,00
1/250000-042000	Amts-,Betriebs- u.Geschäftsausstattung			19.900,00	1.000,00	1.000,00	1.000,00	1.000,00	23.900,00
1/250100-010000	Gebäude			2.700,00					2.700,00
1/250100-042000	Amts-,Betriebs- u.Geschäftsausstattung			7.900,00	1.000,00	1.000,00	1.000,00	1.000,00	11.900,00
1/250100-070000	Software			400,00					400,00

Vorhaben	Vorhabensbezeichnung	RA 2018	VA bis 2020	VA 2020	Plan 2021	Plan 2022	Plan 2023	Plan 2024	Plan Gesamt
Konto	Bezeichnung								
1/263000-006000	Sonstige Grundstückseinrichtungen				325.000,00				325.000,00
1/263000-042000	Amts-,Betriebs- u.Geschäftsausstattung			58.000,00	17.000,00	2.000,00	2.000,00	2.000,00	81.000,00
1/263020-042000	Amts-,Betriebs- u.Geschäftsausstattung				65.000,00				65.000,00
1/273000-042000	Amts-,Betriebs- u.Geschäftsausstattung			1.000,00	1.100,00	1.100,00	1.100,00	1.200,00	5.500,00
1/283000-042000	Amts-,Betriebs- u.Geschäftsausstattung			500,00	500,00	500,00	500,00	500,00	2.500,00
1/312000-042000	Ankauf von Bildern			3.000,00	3.000,00	3.000,00	3.000,00	3.000,00	15.000,00
1/320000-042000	Amts-,Betriebs- u.Geschäftsausstattung			16.800,00	1.000,00	1.000,00	1.000,00	1.000,00	20.800,00
1/362000-050000	Gedenkstätte			30.000,00					30.000,00
1/369000-050000	Weihnachtsbeleuchtung			40.000,00					40.000,00
1/380000-042000	Amts-,Betriebs- u.Geschäftsausstattung			3.800,00	500,00	500,00	500,00	500,00	5.800,00
1/381020-042000	Amts-,Betriebs- u.Geschäftsausstattung			72.900,00	63.500,00	7.000,00	7.000,00	7.000,00	157.400,00
1/381020-070000	Aktivierungsfähige Rechte (immaterielle Vermögenswerte)			5.900,00					5.900,00
1/381030-006000	Sonstige Grundstückseinrichtungen			12.000,00					12.000,00
1/381030-010000	Gebäude				35.000,00				35.000,00
1/381030-030000	Werkzeuge u.sonst. Erzeugungshilfsm			12.500,00	1.000,00	1.000,00	1.000,00	1.000,00	16.500,00
1/381030-040000	Ankauf von Fahrzeugen			58.200,00					58.200,00
1/381030-042000	Amts-,Betriebs- u.Geschäftsausstattung			7.200,00	6.000,00	6.000,00	6.000,00	6.000,00	31.200,00
1/522000-020000	Elektro-Ladestationen			60.000,00					60.000,00
1/579000-042000	Amts-, Betriebs- und Geschäftsausstattung			4.200,00					4.200,00
1/612000-002200	Radwegenetz			30.000,00	30.000,00	30.000,00	30.000,00	30.000,00	150.000,00
1/612000-042100	Litfaßsäule			15.500,00					15.500,00
1/612000-042200	Radaranlagen			45.000,00					45.000,00
1/616000-040000	Ankauf von Fahrradständern			12.000,00					12.000,00
1/649000-010000	Buswartehäuschen			33.000,00					33.000,00
1/815000-006000	Einfriedungen, Umzäunungen			33.300,00					33.300,00
1/815000-006010	Gestaltung Park- u. Gartenanlagen			100.000,00	50.000,00	50.000,00	50.000,00	50.000,00	300.000,00
1/815000-042000	Ausstattung Spielplätze			135.000,00	70.000,00	70.000,00	70.000,00	70.000,00	415.000,00
1/815000-042100	Ankauf Tische und Bänke			5.000,00	5.000,00	5.000,00	5.000,00	5.000,00	25.000,00
1/816000-005000	Contracting			410.000,00	410.000,00	410.000,00	410.000,00	410.000,00	2.050.000,00

Vorhaben	Vorhabensbezeichnung	RA 2018	VA bis 2020	VA 2020	Plan 2021	Plan 2022	Plan 2023	Plan 2024	Plan Gesamt
Konto	Bezeichnung								
1/816000-050001	Erweiterung öffentliche Beleuchtung			30.000,00	30.000,00	30.000,00	30.000,00	30.000,00	150.000,00
1/817000-030000	Ankauf Werkzeuge u. Geräte			8.900,00	1.000,00	1.000,00	1.000,00	1.000,00	12.900,00
1/817000-042000	Amts-,Betriebs- u.Geschäftsausstattung			24.000,00	1.000,00	1.000,00	1.000,00	1.000,00	28.000,00
1/820000-030000	Ankauf Werkzeuge u. Geräte			21.600,00	10.000,00	10.000,00	10.000,00	10.000,00	61.600,00
1/820000-040000	Fahrzeugankauf			28.500,00					28.500,00
1/820000-042000	Amts-,Betriebs- u.Geschäftsausstattung			23.700,00	1.000,00	1.000,00	1.000,00	1.000,00	27.700,00
1/831000-006000	Sonstige Grundstückseinrichtungen			28.100,00	71.400,00				99.500,00
1/831000-010100	Gebäude und Bauten			26.000,00					26.000,00
1/831000-030000	Ankauf Werkzeuge u. Geräte			8.000,00	2.000,00	2.000,00	2.000,00	2.000,00	16.000,00
1/831000-040000	Fahrzeuge				18.000,00				18.000,00
1/831000-042000	Amts-,Betriebs- u.Geschäftsausstattung			7.000,00	1.000,00	1.000,00	1.000,00	1.000,00	11.000,00
1/840000-006000	Sonstige Grundstückseinrichtungen Schrebergarten			3.500,00	72.000,00				75.500,00
1/850000-004000	Erweiterung WVA			55.000,00	20.000,00	18.000,00	18.000,00	18.000,00	129.000,00
1/850000-020000	Ankauf Wasserzähler			50.000,00	50.000,00	50.000,00	50.000,00	50.000,00	250.000,00
1/850000-030000	Werkzeuge und sonstige Erzeugungsmittel			3.300,00	500,00	500,00	500,00	500,00	5.300,00
1/850000-042000	Amts-,Betriebs- u.Geschäftsausstattung			1.000,00	1.000,00	1.000,00	1.000,00	1.000,00	5.000,00
1/852000-010000	Gebäude			1.000,00					1.000,00
1/852000-040000	Fahrzeuge			5.000,00					5.000,00
1/852000-042000	Amts-,Betriebs- u.Geschäftsausstattung			30.000,00					30.000,00
1/852000-050000	Altstoffsammelinseln			61.000,00					61.000,00
1/853000-006000	Sonstige Grundstückseinrichtungen			1.000,00	1.000,00	1.000,00	1.000,00	1.000,00	5.000,00
1/853000-040000	Ankauf von Fahrradständern			2.000,00	2.000,00	2.000,00	2.000,00	2.000,00	10.000,00
1/853000-042000	Amts-,Betriebs- u.Geschäftsausstattung			40.000,00	13.000,00	13.000,00	13.000,00	13.000,00	92.000,00
1/853010-042000	Amts-,Betriebs- u.Geschäftsausstattung			11.700,00	33.000,00	1.000,00	1.000,00	1.000,00	47.700,00
1/853030-042000	Amts-,Betriebs- u.Geschäftsausstattung			19.400,00	20.000,00	1.000,00	1.000,00	1.000,00	42.400,00
Einzahlungen - Finanzierung - Mittelherkunft				0,00	0,00	0,00	0,00	0,00	0,00
Mittel aus Geldfluss aus der operativen Gebarung				0,00	0,00	0,00	0,00	0,00	0,00
Bedarfszuweisungen/KTZ				0,00	0,00	0,00	0,00	0,00	0,00

Vorhaben	Vorhabensbezeichnung	RA 2018	VA bis 2020	VA 2020	Plan 2021	Plan 2022	Plan 2023	Plan 2024	Plan Gesamt
Konto	Bezeichnung								
	Haushaltsrücklagen/Zahlungsmittelreserven			0,00	0,00	0,00	0,00	0,00	0,00
	Sonstige Kapitaltransfers und Subventionen			0,00	0,00	0,00	0,00	0,00	0,00
	Darlehen			0,00	0,00	0,00	0,00	0,00	0,00
	Finanzierungsleasing			0,00	0,00	0,00	0,00	0,00	0,00
	Veräußerung langfristiges Vermögen und sonstiges			0,00	0,00	0,00	0,00	0,00	0,00
Finanzierungsergebnis 2777777				-2.210.800,00	-1.836.800,00	-771.100,00	-771.100,00	-771.200,00	-6.361.000,00
				<i>inklusive Vorjahre</i>	-4.047.600,00	-4.818.700,00	-5.589.800,00	-6.361.000,00	

Vorhaben	Vorhabensbezeichnung	RA 2018	VA bis 2020	VA 2020	Plan 2021	Plan 2022	Plan 2023	Plan 2024	Plan Gesamt
Konto	Bezeichnung								
1000001	Adaptierung des Amtshauses								
	Auszahlungen - Investitionen - Mittelverwendung			254.400,00	0,00	0,00	0,00	0,00	254.400,00
	Anschaffungs- oder Herstellungskosten			254.400,00	0,00	0,00	0,00	0,00	254.400,00
	5/029000-010000	Adaptierung Amtsgebäude		94.400,00					94.400,00
	5/029000-042000	Amts-, Betriebs- u. Geschäftsausstattung		10.000,00					10.000,00
	5/029000-050000	Vorplatz		150.000,00					150.000,00
	Einzahlungen - Finanzierung - Mittelherkunft			254.400,00	0,00	0,00	0,00	0,00	254.400,00
	Mittel aus Geldfluss aus der operativen Gebarung			243.600,00	0,00	0,00	0,00	0,00	243.600,00
	6/029000+829960	Sonstige Einnahmen - Übernahme 2019		243.600,00					243.600,00
	Bedarfszuweisungen/KTZ			10.800,00	0,00	0,00	0,00	0,00	10.800,00
	6/029000+301000	Kapitaltransfers von Ländern, Landesfonds und Landeskammern		10.800,00					10.800,00
	Haushaltsrücklagen/Zahlungsmittelreserven			0,00	0,00	0,00	0,00	0,00	0,00
	Sonstige Kapitaltransfers und Subventionen			0,00	0,00	0,00	0,00	0,00	0,00
	Darlehen			0,00	0,00	0,00	0,00	0,00	0,00
	Finanzierungsleasing			0,00	0,00	0,00	0,00	0,00	0,00
	Veräußerung langfristiges Vermögen und sonstiges			0,00	0,00	0,00	0,00	0,00	0,00
Finanzierungsergebnis 1000001				0,00	0,00	0,00	0,00	0,00	0,00
				<i>inklusive Vorjahre</i>	0,00	0,00	0,00	0,00	

Vorhaben	Vorhabensbezeichnung	RA 2018	VA bis 2020	VA 2020	Plan 2021	Plan 2022	Plan 2023	Plan 2024	Plan Gesamt
Konto	Bezeichnung								
1000002	Gemeindestraßen								
	Auszahlungen - Investitionen - Mittelverwendung			1.690.000,00	2.370.000,00	890.000,00	1.000.000,00	1.000.000,00	6.950.000,00
	Anschaffungs- oder Herstellungskosten			1.690.000,00	2.370.000,00	890.000,00	1.000.000,00	1.000.000,00	6.950.000,00
	5/612000-002000 Baukosten			1.270.000,00	1.800.000,00	450.000,00	800.000,00	800.000,00	5.120.000,00
	5/612000-002200 Radwege			290.000,00	500.000,00	200.000,00	200.000,00	200.000,00	1.390.000,00
	5/612000-002300 Ortsleitsystem			50.000,00	40.000,00	40.000,00			130.000,00
	5/612000-002400 Gestaltung Bahnhofspatz			80.000,00					80.000,00
	5/612000-005000 Brücken				30.000,00	200.000,00			230.000,00
	Einzahlungen - Finanzierung - Mittelherkunft			1.690.000,00	2.370.000,00	890.000,00	1.000.000,00	1.000.000,00	6.950.000,00
	Mittel aus Geldfluss aus der operativen Gebarung			460.100,00	2.370.000,00	890.000,00	1.000.000,00	1.000.000,00	5.720.100,00
	6/612000+829910 Sonstige Erträge				2.370.000,00	890.000,00	1.000.000,00	1.000.000,00	5.260.000,00
	6/612000+829960 Sonstige Einnahmen - Übernahme 2019			460.100,00					460.100,00
	Bedarfszuweisungen/KTZ			174.600,00	0,00	0,00	0,00	0,00	174.600,00
	6/612000+871000 Landesbeitrag			174.600,00					174.600,00
	Haushaltsrücklagen/Zahlungsmittelreserven			0,00	0,00	0,00	0,00	0,00	0,00
	Sonstige Kapitaltransfers und Subventionen			450.000,00	0,00	0,00	0,00	0,00	450.000,00
	6/612000+300000 Zuschüsse des Bundes			450.000,00					450.000,00
	Darlehen			605.300,00	0,00	0,00	0,00	0,00	605.300,00
	10514/20 2020 Straßenbau			605.300,00					605.300,00
	Finanzierungsleasing			0,00	0,00	0,00	0,00	0,00	0,00
	Veräußerung langfristiges Vermögen und sonstiges			0,00	0,00	0,00	0,00	0,00	0,00
Finanzierungsergebnis 1000002				0,00	0,00	0,00	0,00	0,00	0,00
				<i>inklusive Vorjahre</i>	0,00	0,00	0,00	0,00	0,00

Vorhaben	Vorhabensbezeichnung	RA 2018	VA bis 2020	VA 2020	Plan 2021	Plan 2022	Plan 2023	Plan 2024	Plan Gesamt
Konto	Bezeichnung								
1000003	Abwasserbeseitigung								
	Auszahlungen - Investitionen - Mittelverwendung			572.300,00	1.732.100,00	602.100,00	602.100,00	602.300,00	4.110.900,00
	Anschaffungs- oder Herstellungskosten			572.300,00	1.732.100,00	602.100,00	602.100,00	602.300,00	4.110.900,00
5/851000-004000	Wasser- und Abwasserbauten und -anlagen			500.000,00	1.730.000,00	600.000,00	600.000,00	600.000,00	4.030.000,00
5/851000-650000	Kreditzinsen (Kapitalisierung) ABA BA 04				600,00	600,00	600,00	600,00	2.400,00
5/851000-650100	Kreditzinsen (Kapitalisierung) ABA BA 04				700,00	700,00	700,00	800,00	2.900,00
5/851000-650200	Kreditzinsen (Kapitalisierung) ABA BA 05				200,00	200,00	200,00	200,00	800,00
5/851000-650300	Kreditzinsen (Kapitalisierung) ABA BA 06				400,00	400,00	400,00	400,00	1.600,00
5/851000-650400	Kreditzinsen (Kapitalisierung) ABA BA 08				200,00	200,00	200,00	300,00	900,00
5/851000-729961	Zuführung Ist-Ü zu Vorhaben Straßenbau			72.300,00					72.300,00
	Einzahlungen - Finanzierung - Mittelherkunft			572.300,00	1.732.100,00	602.100,00	602.100,00	602.300,00	4.110.900,00
	Mittel aus Geldfluss aus der operativen Gebarung			72.300,00	0,00	452.500,00	422.500,00	452.500,00	1.399.800,00
6/851000+829910	Sonstige Erträge					452.500,00	422.500,00	452.500,00	1.327.500,00
6/851000+829960	Sonstige Einnahmen - Übernahme 2019			72.300,00					72.300,00
	Bedarfszuweisungen/KTZ			0,00	0,00	0,00	0,00	0,00	0,00
	Haushaltsrücklagen/Zahlungsmittelreserven			256.900,00	127.500,00	127.500,00	127.500,00	127.500,00	766.900,00
6/851000+894000	Entnahmen von zweckgebundenen Haushaltsrücklagen			256.900,00	127.500,00	127.500,00	127.500,00	127.500,00	766.900,00
	Sonstige Kapitaltransfers und Subventionen			20.000,00	50.000,00	20.000,00	50.000,00	20.000,00	160.000,00
6/851000+307000	Kanaleinmündungs-,Ergänzungs- u.Sondergebühren			20.000,00	50.000,00	20.000,00	50.000,00	20.000,00	160.000,00
	Darlehen			223.100,00	1.554.600,00	2.100,00	2.100,00	2.300,00	1.784.200,00
10006/2	ABA BA 03				600,00	600,00	600,00	600,00	2.400,00
10006/3	ABA BA 04				700,00	700,00	700,00	800,00	2.900,00
10006/4	ABA BA 05				200,00	200,00	200,00	200,00	800,00
10006/8	ABA BA 06				400,00	400,00	400,00	400,00	1.600,00
10006/14	ABA BA 08, J. Hayden G.				200,00	200,00	200,00	300,00	900,00
10007/2	2020 ABA BA 14 Eumigweg von Hauptstr.bis FZZ			223.100,00					223.100,00
10514/11	2021 ABA Schlossmühlg.; Grillparzerstr.; Garteng.				1.552.500,00				1.552.500,00
	Finanzierungsleasing			0,00	0,00	0,00	0,00	0,00	0,00

Vorhaben	Vorhabensbezeichnung	RA 2018	VA bis 2020	VA 2020	Plan 2021	Plan 2022	Plan 2023	Plan 2024	Plan Gesamt
Konto	Bezeichnung								
	Veräußerung langfristiges Vermögen und sonstiges			0,00	0,00	0,00	0,00	0,00	0,00
Finanzierungsergebnis 1000003				0,00	0,00	0,00	0,00	0,00	0,00
				<i>inklusive Vorjahre</i>	0,00	0,00	0,00	0,00	

Vorhaben	Vorhabensbezeichnung	RA 2018	VA bis 2020	VA 2020	Plan 2021	Plan 2022	Plan 2023	Plan 2024	Plan Gesamt
Konto	Bezeichnung								
1000004	Wasserversorgung								
	Auszahlungen - Investitionen - Mittelverwendung			655.600,00	931.100,00	301.100,00	301.100,00	301.100,00	2.490.000,00
	Anschaffungs- oder Herstellungskosten			655.600,00	931.100,00	301.100,00	301.100,00	301.100,00	2.490.000,00
5/850000-004000	Wasser- und Abwasserbauten und -anlagen			515.500,00	930.000,00	300.000,00	300.000,00	300.000,00	2.345.500,00
5/850000-650000	Kreditzinsen (Kapitalisierung) WVA BA 01				100,00	100,00	100,00	100,00	400,00
5/850000-650100	Kreditzinsen (Kapitalisierung) WVA BA 02				200,00	200,00	200,00	200,00	800,00
5/850000-650200	Kreditzinsen (Kapitalisierung) WVA BA 03				100,00	100,00	100,00	100,00	400,00
5/850000-650300	Kreditzinsen (Kapitalisierung) WVA BA 06				100,00	100,00	100,00	100,00	400,00
5/850000-650400	Kreditzinsen (Kapitalisierung) WVA BA 07				100,00	100,00	100,00	100,00	400,00
5/850000-650600	Kreditzinsen (Kapitalisierung) WVA BA 09				400,00	400,00	400,00	400,00	1.600,00
5/850000-650700	Kreditzinsen (Kapitalisierung) WVA BA 04				100,00	100,00	100,00	100,00	400,00
5/850000-729961	Zuführung Ist-Ü zu Vorhaben Rathaus			140.100,00					140.100,00
	Einzahlungen - Finanzierung - Mittelherkunft			655.600,00	931.100,00	301.100,00	301.100,00	301.100,00	2.490.000,00
	Mittel aus Geldfluss aus der operativen Gebarung			145.600,00	0,00	177.600,00	170.600,00	177.600,00	671.400,00
6/850000+829910	Sonstige Erträge					177.600,00	170.600,00	177.600,00	525.800,00
6/850000+829960	Sonstige Einnahmen - Übernahme 2019			145.600,00					145.600,00
	Bedarfszuweisungen/KTZ			0,00	0,00	0,00	0,00	0,00	0,00
	Haushaltsrücklagen/Zahlungsmittelreserven			153.300,00	112.400,00	112.400,00	112.400,00	112.400,00	602.900,00
6/850000+894000	Entnahmen von zweckgebundenen Haushaltsrücklagen			153.300,00	112.400,00	112.400,00	112.400,00	112.400,00	602.900,00
	Sonstige Kapitaltransfers und Subventionen			10.000,00	17.000,00	10.000,00	17.000,00	10.000,00	64.000,00
6/850000+307000	Wasseranschluss-,Ergänzungs- u.Sondergebühren			10.000,00	17.000,00	10.000,00	17.000,00	10.000,00	64.000,00

Vorhaben Vorhabensbezeichnung		RA 2018	VA bis 2020	VA 2020	Plan 2021	Plan 2022	Plan 2023	Plan 2024	Plan Gesamt
Konto	Bezeichnung								
Darlehen				346.700,00	801.700,00	1.100,00	1.100,00	1.100,00	1.151.700,00
10006/5	WVA BA 01, Mittelweg				100,00	100,00	100,00	100,00	400,00
10006/6	WVA BA 02				200,00	200,00	200,00	200,00	800,00
10006/7	WVA BA 03				100,00	100,00	100,00	100,00	400,00
10006/9	WVA BA 06				100,00	100,00	100,00	100,00	400,00
10006/10	WVA BA 07				100,00	100,00	100,00	100,00	400,00
10006/12	WVA BA 09				400,00	400,00	400,00	400,00	1.600,00
10006/13	WVA BA 04, Mühlfeldgasse				100,00	100,00	100,00	100,00	400,00
10007/3	2020 WVA BA 12, Laxenburgerstraße San. Ostteil			346.700,00					346.700,00
10514/12	2021 WVA Garteng., Europaplatz, Schillerstr.				800.600,00				800.600,00
Finanzierungsleasing				0,00	0,00	0,00	0,00	0,00	0,00
Veräußerung langfristiges Vermögen und sonstiges				0,00	0,00	0,00	0,00	0,00	0,00
Finanzierungsergebnis 1000004				0,00	0,00	0,00	0,00	0,00	0,00
				<i>inklusive Vorjahre</i>	0,00	0,00	0,00	0,00	

Vorhaben	Vorhabensbezeichnung	RA 2018	VA bis 2020	VA 2020	Plan 2021	Plan 2022	Plan 2023	Plan 2024	Plan Gesamt
Konto	Bezeichnung								
1000005	Gesund und Fit in Wiener Neudorf								
	Auszahlungen - Investitionen - Mittelverwendung			45.500,00	0,00	0,00	0,00	0,00	45.500,00
	Anschaffungs- oder Herstellungskosten			45.500,00	0,00	0,00	0,00	0,00	45.500,00
	5/269000-006000 Workoutanlage			45.500,00					45.500,00
	Einzahlungen - Finanzierung - Mittelherkunft			45.500,00	0,00	0,00	0,00	0,00	45.500,00
	Mittel aus Geldfluss aus der operativen Gebarung			30.500,00	0,00	0,00	0,00	0,00	30.500,00
	6/269000+829960 Sonstige Einnahmen - Übernahme 2019			30.500,00					30.500,00
	Bedarfszuweisungen/KTZ			15.000,00	0,00	0,00	0,00	0,00	15.000,00
	6/269000+871000 Landesbeitrag			15.000,00					15.000,00
	Haushaltsrücklagen/Zahlungsmittelreserven			0,00	0,00	0,00	0,00	0,00	0,00
	Sonstige Kapitaltransfers und Subventionen			0,00	0,00	0,00	0,00	0,00	0,00
	Darlehen			0,00	0,00	0,00	0,00	0,00	0,00
	Finanzierungsleasing			0,00	0,00	0,00	0,00	0,00	0,00
	Veräußerung langfristiges Vermögen und sonstiges			0,00	0,00	0,00	0,00	0,00	0,00
Finanzierungsergebnis 1000005				0,00	0,00	0,00	0,00	0,00	0,00
				<i>inklusive Vorjahre</i>	0,00	0,00	0,00	0,00	

Vorhaben	Vorhabensbezeichnung	RA 2018	VA bis 2020	VA 2020	Plan 2021	Plan 2022	Plan 2023	Plan 2024	Plan Gesamt
Konto	Bezeichnung								
1000007	Friedhof								
	Auszahlungen - Investitionen - Mittelverwendung			40.000,00	55.000,00	0,00	0,00	0,00	95.000,00
	Anschaffungs- oder Herstellungskosten			40.000,00	55.000,00	0,00	0,00	0,00	95.000,00
	5/817000-050000 Urnhain, Urnengräber				55.000,00				55.000,00
	5/817000-728000 Gestaltung Friedhof Planung			40.000,00					40.000,00
	Einzahlungen - Finanzierung - Mittelherkunft			40.000,00	55.000,00	0,00	0,00	0,00	95.000,00
	Mittel aus Geldfluss aus der operativen Gebarung			40.000,00	55.000,00	0,00	0,00	0,00	95.000,00
	6/817000+829910 Sonstige Erträge				55.000,00				55.000,00
	6/817000+829960 Sonstige Einnahmen - Übernahme 2019			40.000,00					40.000,00
	Bedarfszuweisungen/KTZ			0,00	0,00	0,00	0,00	0,00	0,00
	Haushaltsrücklagen/Zahlungsmittelreserven			0,00	0,00	0,00	0,00	0,00	0,00
	Sonstige Kapitaltransfers und Subventionen			0,00	0,00	0,00	0,00	0,00	0,00
	Darlehen			0,00	0,00	0,00	0,00	0,00	0,00
	Finanzierungsleasing			0,00	0,00	0,00	0,00	0,00	0,00
	Veräußerung langfristiges Vermögen und sonstiges			0,00	0,00	0,00	0,00	0,00	0,00
Finanzierungsergebnis 1000007				0,00	0,00	0,00	0,00	0,00	0,00
				<i>inklusive Vorjahre</i>	0,00	0,00	0,00	0,00	

Vorhaben	Vorhabensbezeichnung	RA 2018	VA bis 2020	VA 2020	Plan 2021	Plan 2022	Plan 2023	Plan 2024	Plan Gesamt
Konto	Bezeichnung								
1000008	Volksschule								
	Auszahlungen - Investitionen - Mittelverwendung			2.330.000,00	0,00	0,00	0,00	0,00	2.330.000,00
	Anschaffungs- oder Herstellungskosten			2.330.000,00	0,00	0,00	0,00	0,00	2.330.000,00
	5/211000-010000	Zubau		1.498.000,00					1.498.000,00
	5/211000-010001	Dachsanierung		707.000,00					707.000,00
	5/211000-042000	Amts-, Betriebs- und Geschäftsausstattung		125.000,00					125.000,00
	Einzahlungen - Finanzierung - Mittelherkunft			2.330.000,00	0,00	0,00	0,00	0,00	2.330.000,00
	Mittel aus Geldfluss aus der operativen Gebarung			262.000,00	0,00	0,00	0,00	0,00	262.000,00
	6/211000+829960	Sonstige Einnahmen - Übernahme 2019		262.000,00					262.000,00
	Bedarfszuweisungen/KTZ			0,00	0,00	0,00	0,00	0,00	0,00
	Haushaltsrücklagen/Zahlungsmittelreserven			0,00	0,00	0,00	0,00	0,00	0,00
	Sonstige Kapitaltransfers und Subventionen			0,00	0,00	0,00	0,00	0,00	0,00
	Darlehen			2.068.000,00	0,00	0,00	0,00	0,00	2.068.000,00
	10007/5	2020 Zubau Volksschule		1.700.000,00					1.700.000,00
	10514/21	2020 Zubau Volksschule, 2. Teil		368.000,00					368.000,00
	Finanzierungsleasing			0,00	0,00	0,00	0,00	0,00	0,00
	Veräußerung langfristiges Vermögen und sonstiges			0,00	0,00	0,00	0,00	0,00	0,00
Finanzierungsergebnis 1000008				0,00	0,00	0,00	0,00	0,00	0,00
				<i>inklusive Vorjahre</i>	0,00	0,00	0,00	0,00	0,00

Vorhaben	Vorhabensbezeichnung	RA 2018	VA bis 2020	VA 2020	Plan 2021	Plan 2022	Plan 2023	Plan 2024	Plan Gesamt
Konto	Bezeichnung								
1000012	Gewässerbau								
	Auszahlungen - Investitionen - Mittelverwendung			50.000,00	3.000,00	3.000,00	3.000,00	3.000,00	62.000,00
	Anschaffungs- oder Herstellungskosten			50.000,00	3.000,00	3.000,00	3.000,00	3.000,00	62.000,00
	5/639000-004000 Wehranlage			50.000,00	3.000,00	3.000,00	3.000,00	3.000,00	62.000,00
	Einzahlungen - Finanzierung - Mittelherkunft			50.000,00	3.000,00	3.000,00	3.000,00	3.000,00	62.000,00
	Mittel aus Geldfluss aus der operativen Gebarung			50.000,00	3.000,00	3.000,00	3.000,00	3.000,00	62.000,00
	6/639000+829910 Sonstige Erträge				3.000,00	3.000,00	3.000,00	3.000,00	12.000,00
	6/639000+829960 Sonstige Einnahmen - Übernahme 2019			50.000,00					50.000,00
	Bedarfszuweisungen/KTZ			0,00	0,00	0,00	0,00	0,00	0,00
	Haushaltsrücklagen/Zahlungsmittelreserven			0,00	0,00	0,00	0,00	0,00	0,00
	Sonstige Kapitaltransfers und Subventionen			0,00	0,00	0,00	0,00	0,00	0,00
	Darlehen			0,00	0,00	0,00	0,00	0,00	0,00
	Finanzierungsleasing			0,00	0,00	0,00	0,00	0,00	0,00
	Veräußerung langfristiges Vermögen und sonstiges			0,00	0,00	0,00	0,00	0,00	0,00
Finanzierungsergebnis 1000012				0,00	0,00	0,00	0,00	0,00	0,00
				<i>inklusive Vorjahre</i>	0,00	0,00	0,00	0,00	

Vorhaben	Vorhabensbezeichnung	RA 2018	VA bis 2020	VA 2020	Plan 2021	Plan 2022	Plan 2023	Plan 2024	Plan Gesamt
Konto	Bezeichnung								
1000013	Wohn- und Geschäftsgebäude								
	Auszahlungen - Investitionen - Mittelverwendung			0,00	800.000,00	0,00	0,00	0,00	800.000,00
	Anschaffungs- oder Herstellungskosten			0,00	800.000,00	0,00	0,00	0,00	800.000,00
	5/853000-010000 San. Lax./Park.				800.000,00				800.000,00
	Einzahlungen - Finanzierung - Mittelherkunft			0,00	800.000,00	0,00	0,00	0,00	800.000,00
	Mittel aus Geldfluss aus der operativen Gebarung			0,00	800.000,00	0,00	0,00	0,00	800.000,00
	6/853000+829910 Sonstige Erträge				800.000,00				800.000,00
	Bedarfszuweisungen/KTZ			0,00	0,00	0,00	0,00	0,00	0,00
	Haushaltsrücklagen/Zahlungsmittelreserven			0,00	0,00	0,00	0,00	0,00	0,00
	Sonstige Kapitaltransfers und Subventionen			0,00	0,00	0,00	0,00	0,00	0,00
	Darlehen			0,00	0,00	0,00	0,00	0,00	0,00
	Finanzierungsleasing			0,00	0,00	0,00	0,00	0,00	0,00
	Veräußerung langfristiges Vermögen und sonstiges			0,00	0,00	0,00	0,00	0,00	0,00
Finanzierungsergebnis 1000013				0,00	0,00	0,00	0,00	0,00	0,00
				<i>inklusive Vorjahre</i>	0,00	0,00	0,00	0,00	

Vorhaben	Vorhabensbezeichnung	RA 2018	VA bis 2020	VA 2020	Plan 2021	Plan 2022	Plan 2023	Plan 2024	Plan Gesamt
Konto	Bezeichnung								
1000017	Lärmschutz								
	Auszahlungen - Investitionen - Mittelverwendung			300.000,00	200.000,00	0,00	0,00	0,00	500.000,00
	Anschaffungs- oder Herstellungskosten			300.000,00	200.000,00	0,00	0,00	0,00	500.000,00
5/523000-005000	Anlagen zu Straßenbauten			300.000,00	200.000,00				500.000,00
	Einzahlungen - Finanzierung - Mittelherkunft			300.000,00	200.000,00	0,00	0,00	0,00	500.000,00
	Mittel aus Geldfluss aus der operativen Gebarung			50.000,00	200.000,00	0,00	0,00	0,00	250.000,00
6/523000+829910	Sonstige Erträge				200.000,00				200.000,00
6/523000+829960	Sonstige Einnahmen - Übernahme 2019			50.000,00					50.000,00
	Bedarfszuweisungen/KTZ			0,00	0,00	0,00	0,00	0,00	0,00
	Haushaltsrücklagen/Zahlungsmittelreserven			0,00	0,00	0,00	0,00	0,00	0,00
	Sonstige Kapitaltransfers und Subventionen			0,00	0,00	0,00	0,00	0,00	0,00
	Darlehen			250.000,00	0,00	0,00	0,00	0,00	250.000,00
10007/4	2020 Lärmschutz			250.000,00					250.000,00
	Finanzierungsleasing			0,00	0,00	0,00	0,00	0,00	0,00
	Veräußerung langfristiges Vermögen und sonstiges			0,00	0,00	0,00	0,00	0,00	0,00
Finanzierungsergebnis 1000017				0,00	0,00	0,00	0,00	0,00	0,00
				<i>inklusive Vorjahre</i>	0,00	0,00	0,00	0,00	

Vorhaben	Vorhabensbezeichnung	RA 2018	VA bis 2020	VA 2020	Plan 2021	Plan 2022	Plan 2023	Plan 2024	Plan Gesamt
Konto	Bezeichnung								
1000020	Altlastensanierung								
	Auszahlungen - Investitionen - Mittelverwendung			439.900,00	220.000,00	190.000,00	160.000,00	240.000,00	1.249.900,00
	Anschaffungs- oder Herstellungskosten			439.900,00	220.000,00	190.000,00	160.000,00	240.000,00	1.249.900,00
	5/852100-729961 Zuführung Ist-Ü zu Vorhaben Straßenbau			139.900,00					139.900,00
	5/852100-755000 Sanierungskosten			300.000,00	220.000,00	190.000,00	160.000,00	240.000,00	1.110.000,00
	Einzahlungen - Finanzierung - Mittelherkunft			439.900,00	220.000,00	190.000,00	160.000,00	240.000,00	1.249.900,00
	Mittel aus Geldfluss aus der operativen Gebarung			195.400,00	16.500,00	14.200,00	12.000,00	18.000,00	256.100,00
	6/852100+829910 Sonstige Erträge				16.500,00	14.200,00	12.000,00	18.000,00	60.700,00
	6/852100+829960 Sonstige Einnahmen - Übernahme 2019			195.400,00					195.400,00
	Bedarfszuweisungen/KTZ			0,00	0,00	0,00	0,00	0,00	0,00
	Haushaltsrücklagen/Zahlungsmittelreserven			0,00	0,00	0,00	0,00	0,00	0,00
	Sonstige Kapitaltransfers und Subventionen			244.500,00	203.500,00	175.800,00	148.000,00	222.000,00	993.800,00
	6/852100+863000 Förderung Kommunalkredit			211.000,00	176.000,00	152.000,00	128.000,00	192.000,00	859.000,00
	6/852100+864100 Kostenersatz Universale			33.500,00	27.500,00	23.800,00	20.000,00	30.000,00	134.800,00
	Darlehen			0,00	0,00	0,00	0,00	0,00	0,00
	Finanzierungsleasing			0,00	0,00	0,00	0,00	0,00	0,00
	Veräußerung langfristiges Vermögen und sonstiges			0,00	0,00	0,00	0,00	0,00	0,00
Finanzierungsergebnis 1000020				0,00	0,00	0,00	0,00	0,00	0,00
				<i>inklusive Vorjahre</i>	0,00	0,00	0,00	0,00	

Vorhaben	Vorhabensbezeichnung	RA 2018	VA bis 2020	VA 2020	Plan 2021	Plan 2022	Plan 2023	Plan 2024	Plan Gesamt
Konto	Bezeichnung								
1000022	Förd.d.Brandbekämpf.u.-verhütung								
	Auszahlungen - Investitionen - Mittelverwendung			350.000,00	0,00	0,00	0,00	0,00	350.000,00
	Anschaffungs- oder Herstellungskosten			350.000,00	0,00	0,00	0,00	0,00	350.000,00
	5/164000-040000 Hilfeleistungsfahrzeug HLF 4			350.000,00					350.000,00
	Einzahlungen - Finanzierung - Mittelherkunft			350.000,00	0,00	0,00	0,00	0,00	350.000,00
	Mittel aus Geldfluss aus der operativen Gebarung			295.000,00	0,00	0,00	0,00	0,00	295.000,00
	6/164000+829960 Sonstige Einnahmen - Übernahme 2019			295.000,00					295.000,00
	Bedarfszuweisungen/KTZ			55.000,00	0,00	0,00	0,00	0,00	55.000,00
	6/164000+871000 Landesbeitrag			55.000,00					55.000,00
	Haushaltsrücklagen/Zahlungsmittelreserven			0,00	0,00	0,00	0,00	0,00	0,00
	Sonstige Kapitaltransfers und Subventionen			0,00	0,00	0,00	0,00	0,00	0,00
	Darlehen			0,00	0,00	0,00	0,00	0,00	0,00
	Finanzierungsleasing			0,00	0,00	0,00	0,00	0,00	0,00
	Veräußerung langfristiges Vermögen und sonstiges			0,00	0,00	0,00	0,00	0,00	0,00
Finanzierungsergebnis 1000022				0,00	0,00	0,00	0,00	0,00	0,00
				<i>inklusive Vorjahre</i>	0,00	0,00	0,00	0,00	

Vorhaben	Vorhabensbezeichnung	RA 2018	VA bis 2020	VA 2020	Plan 2021	Plan 2022	Plan 2023	Plan 2024	Plan Gesamt
Konto	Bezeichnung								
1000023	Sportbetrieb								
	Auszahlungen - Investitionen - Mittelverwendung			1.445.800,00	1.200.000,00	500.000,00	0,00	0,00	3.145.800,00
	Anschaffungs- oder Herstellungskosten			1.445.800,00	1.200.000,00	500.000,00	0,00	0,00	3.145.800,00
	5/263000-006000 San. Hockeyplatz			290.800,00					290.800,00
	5/263000-010000 Stufenweise Sanierung Sporthalle			1.155.000,00	1.200.000,00	500.000,00			2.855.000,00
	Einzahlungen - Finanzierung - Mittelherkunft			1.445.800,00	1.200.000,00	500.000,00	0,00	0,00	3.145.800,00
	Mittel aus Geldfluss aus der operativen Gebarung			170.800,00	1.200.000,00	500.000,00	0,00	0,00	1.870.800,00
	6/263000+829910 Sonstige Erträge				1.200.000,00	500.000,00			1.700.000,00
	6/263000+829960 Sonstige Einnahmen - Übernahme 2019			170.800,00					170.800,00
	Bedarfszuweisungen/KTZ			40.000,00	0,00	0,00	0,00	0,00	40.000,00
	6/263000+871000 Landesbeitrag			40.000,00					40.000,00
	Haushaltsrücklagen/Zahlungsmittelreserven			0,00	0,00	0,00	0,00	0,00	0,00
	Sonstige Kapitaltransfers und Subventionen			80.000,00	0,00	0,00	0,00	0,00	80.000,00
	6/263000+307000 Förderungen San. Hockeyplatz			80.000,00					80.000,00
	Darlehen			1.155.000,00	0,00	0,00	0,00	0,00	1.155.000,00
	10514/22 2020 Sanierung Sporthalle			1.155.000,00					1.155.000,00
	Finanzierungsleasing			0,00	0,00	0,00	0,00	0,00	0,00
	Veräußerung langfristiges Vermögen und sonstiges			0,00	0,00	0,00	0,00	0,00	0,00
Finanzierungsergebnis 1000023				0,00	0,00	0,00	0,00	0,00	0,00
				<i>inklusive Vorjahre</i>	0,00	0,00	0,00	0,00	

Vorhaben	Vorhabensbezeichnung	RA 2018	VA bis 2020	VA 2020	Plan 2021	Plan 2022	Plan 2023	Plan 2024	Plan Gesamt
Konto	Bezeichnung								
1000024	Ankauf von Grundstücken								
	Auszahlungen - Investitionen - Mittelverwendung			1.230.000,00	120.000,00	0,00	0,00	0,00	1.350.000,00
	Anschaffungs- oder Herstellungskosten			1.230.000,00	120.000,00	0,00	0,00	0,00	1.350.000,00
	5/840000-000000 Bebaute Grundstücke			1.180.000,00					1.180.000,00
	5/840000-001000 Unbebaute Grundstücke			50.000,00	120.000,00				170.000,00
	Einzahlungen - Finanzierung - Mittelherkunft			1.230.000,00	120.000,00	0,00	0,00	0,00	1.350.000,00
	Mittel aus Geldfluss aus der operativen Gebarung			46.000,00	120.000,00	0,00	0,00	0,00	166.000,00
	6/840000+829910 Sonstige Erträge				120.000,00				120.000,00
	6/840000+829960 Sonstige Einnahmen - Übernahme 2019			46.000,00					46.000,00
	Bedarfszuweisungen/KTZ			0,00	0,00	0,00	0,00	0,00	0,00
	Haushaltsrücklagen/Zahlungsmittelreserven			0,00	0,00	0,00	0,00	0,00	0,00
	Sonstige Kapitaltransfers und Subventionen			0,00	0,00	0,00	0,00	0,00	0,00
	Darlehen			1.184.000,00	0,00	0,00	0,00	0,00	1.184.000,00
	10514/23 2020 Grundankäufe			1.184.000,00					1.184.000,00
	Finanzierungsleasing			0,00	0,00	0,00	0,00	0,00	0,00
	Veräußerung langfristiges Vermögen und sonstiges			0,00	0,00	0,00	0,00	0,00	0,00
Finanzierungsergebnis 1000024				0,00	0,00	0,00	0,00	0,00	0,00
				<i>inklusive Vorjahre</i>	0,00	0,00	0,00	0,00	

Vorhaben	Vorhabensbezeichnung	RA 2018	VA bis 2020	VA 2020	Plan 2021	Plan 2022	Plan 2023	Plan 2024	Plan Gesamt
Konto	Bezeichnung								
1000028	Wirtschaftshof								
	Auszahlungen - Investitionen - Mittelverwendung			508.000,00	150.000,00	0,00	0,00	0,00	658.000,00
	Anschaffungs- oder Herstellungskosten			508.000,00	150.000,00	0,00	0,00	0,00	658.000,00
	5/820000-040000 Fahrzeuge			508.000,00	150.000,00				658.000,00
	Einzahlungen - Finanzierung - Mittelherkunft			508.000,00	150.000,00	0,00	0,00	0,00	658.000,00
	Mittel aus Geldfluss aus der operativen Gebarung			508.000,00	150.000,00	0,00	0,00	0,00	658.000,00
	6/820000+040000 Fahrzeuge			8.000,00					8.000,00
	6/820000+829910 Sonstige Erträge				150.000,00				150.000,00
	6/820000+829960 Sonstige Einnahmen - Übernahme 2019			500.000,00					500.000,00
	Bedarfszuweisungen/KTZ			0,00	0,00	0,00	0,00	0,00	0,00
	Haushaltsrücklagen/Zahlungsmittelreserven			0,00	0,00	0,00	0,00	0,00	0,00
	Sonstige Kapitaltransfers und Subventionen			0,00	0,00	0,00	0,00	0,00	0,00
	Darlehen			0,00	0,00	0,00	0,00	0,00	0,00
	Finanzierungsleasing			0,00	0,00	0,00	0,00	0,00	0,00
	Veräußerung langfristiges Vermögen und sonstiges			0,00	0,00	0,00	0,00	0,00	0,00
Finanzierungsergebnis 1000028				0,00	0,00	0,00	0,00	0,00	0,00
				<i>inklusive Vorjahre</i>	0,00	0,00	0,00	0,00	0,00

Vorhaben	Vorhabensbezeichnung	RA 2018	VA bis 2020	VA 2020	Plan 2021	Plan 2022	Plan 2023	Plan 2024	Plan Gesamt
Konto	Bezeichnung								
1000029	Untertunnelung B 17								
	Auszahlungen - Investitionen - Mittelverwendung			50.000,00	30.000,00	30.000,00	30.000,00	30.000,00	170.000,00
	Anschaffungs- oder Herstellungskosten			50.000,00	30.000,00	30.000,00	30.000,00	30.000,00	170.000,00
	5/610000-005000 Untertunnelung B17			50.000,00	30.000,00	30.000,00	30.000,00	30.000,00	170.000,00
	Einzahlungen - Finanzierung - Mittelherkunft			50.000,00	30.000,00	30.000,00	30.000,00	30.000,00	170.000,00
	Mittel aus Geldfluss aus der operativen Gebarung			50.000,00	30.000,00	30.000,00	30.000,00	30.000,00	170.000,00
	6/610000+829910 Sonstige Erträge				30.000,00	30.000,00	30.000,00	30.000,00	120.000,00
	6/610000+829960 Sonstige Einnahmen - Übernahme 2019			50.000,00					50.000,00
	Bedarfszuweisungen/KTZ			0,00	0,00	0,00	0,00	0,00	0,00
	Haushaltsrücklagen/Zahlungsmittelreserven			0,00	0,00	0,00	0,00	0,00	0,00
	Sonstige Kapitaltransfers und Subventionen			0,00	0,00	0,00	0,00	0,00	0,00
	Darlehen			0,00	0,00	0,00	0,00	0,00	0,00
	Finanzierungsleasing			0,00	0,00	0,00	0,00	0,00	0,00
	Veräußerung langfristiges Vermögen und sonstiges			0,00	0,00	0,00	0,00	0,00	0,00
Finanzierungsergebnis 1000029				0,00	0,00	0,00	0,00	0,00	0,00
				<i>inklusive Vorjahre</i>	0,00	0,00	0,00	0,00	

Vorhaben	Vorhabensbezeichnung	RA 2018	VA bis 2020	VA 2020	Plan 2021	Plan 2022	Plan 2023	Plan 2024	Plan Gesamt
Konto	Bezeichnung								
1000033	Wichtelhaus								
	Auszahlungen - Investitionen - Mittelverwendung			25.000,00	0,00	0,00	0,00	0,00	25.000,00
	Anschaffungs- oder Herstellungskosten			25.000,00	0,00	0,00	0,00	0,00	25.000,00
	5/240600-010002 Sanierung Dach u. Fassade			25.000,00					25.000,00
	Einzahlungen - Finanzierung - Mittelherkunft			25.000,00	0,00	0,00	0,00	0,00	25.000,00
	Mittel aus Geldfluss aus der operativen Gebarung			25.000,00	0,00	0,00	0,00	0,00	25.000,00
	6/240600+829960 Sonstige Einnahmen - Übernahme 2019			25.000,00					25.000,00
	Bedarfszuweisungen/KTZ			0,00	0,00	0,00	0,00	0,00	0,00
	Haushaltsrücklagen/Zahlungsmittelreserven			0,00	0,00	0,00	0,00	0,00	0,00
	Sonstige Kapitaltransfers und Subventionen			0,00	0,00	0,00	0,00	0,00	0,00
	Darlehen			0,00	0,00	0,00	0,00	0,00	0,00
	Finanzierungsleasing			0,00	0,00	0,00	0,00	0,00	0,00
	Veräußerung langfristiges Vermögen und sonstiges			0,00	0,00	0,00	0,00	0,00	0,00
Finanzierungsergebnis 1000033				0,00	0,00	0,00	0,00	0,00	0,00
				<i>inklusive Vorjahre</i>	0,00	0,00	0,00	0,00	

Vorhaben	Vorhabensbezeichnung	RA 2018	VA bis 2020	VA 2020	Plan 2021	Plan 2022	Plan 2023	Plan 2024	Plan Gesamt
Konto	Bezeichnung								
1000035	Abfallwirtschaftszentrum								
	Auszahlungen - Investitionen - Mittelverwendung			160.000,00	0,00	0,00	0,00	0,00	160.000,00
	Anschaffungs- oder Herstellungskosten			160.000,00	0,00	0,00	0,00	0,00	160.000,00
	5/852000-050000 Neubau Abfallwirtschaft			160.000,00					160.000,00
	Einzahlungen - Finanzierung - Mittelherkunft			160.000,00	0,00	0,00	0,00	0,00	160.000,00
	Mittel aus Geldfluss aus der operativen Gebarung			160.000,00	0,00	0,00	0,00	0,00	160.000,00
	6/852000+829960 Sonstige Einnahmen - Übernahme 2019			160.000,00					160.000,00
	Bedarfszuweisungen/KTZ			0,00	0,00	0,00	0,00	0,00	0,00
	Haushaltsrücklagen/Zahlungsmittelreserven			0,00	0,00	0,00	0,00	0,00	0,00
	Sonstige Kapitaltransfers und Subventionen			0,00	0,00	0,00	0,00	0,00	0,00
	Darlehen			0,00	0,00	0,00	0,00	0,00	0,00
	Finanzierungsleasing			0,00	0,00	0,00	0,00	0,00	0,00
	Veräußerung langfristiges Vermögen und sonstiges			0,00	0,00	0,00	0,00	0,00	0,00
Finanzierungsergebnis 1000035				0,00	0,00	0,00	0,00	0,00	0,00
				<i>inklusive Vorjahre</i>	0,00	0,00	0,00	0,00	

Vorhaben	Vorhabensbezeichnung	RA 2018	VA bis 2020	VA 2020	Plan 2021	Plan 2022	Plan 2023	Plan 2024	Plan Gesamt
Konto	Bezeichnung								
1000038	Ortsentwicklungskonzept								
	Auszahlungen - Investitionen - Mittelverwendung			50.000,00	50.000,00	0,00	0,00	0,00	100.000,00
	Anschaffungs- oder Herstellungskosten			50.000,00	50.000,00	0,00	0,00	0,00	100.000,00
	5/031000-728000 Entgelte für sonstige Leistungen			50.000,00	50.000,00				100.000,00
	Einzahlungen - Finanzierung - Mittelherkunft			50.000,00	50.000,00	0,00	0,00	0,00	100.000,00
	Mittel aus Geldfluss aus der operativen Gebarung			50.000,00	50.000,00	0,00	0,00	0,00	100.000,00
	6/031000+829910 Sonstige Erträge				50.000,00				50.000,00
	6/031000+829960 Sonstige Einnahmen - Übernahme 2019			50.000,00					50.000,00
	Bedarfszuweisungen/KTZ			0,00	0,00	0,00	0,00	0,00	0,00
	Haushaltsrücklagen/Zahlungsmittelreserven			0,00	0,00	0,00	0,00	0,00	0,00
	Sonstige Kapitaltransfers und Subventionen			0,00	0,00	0,00	0,00	0,00	0,00
	Darlehen			0,00	0,00	0,00	0,00	0,00	0,00
	Finanzierungsleasing			0,00	0,00	0,00	0,00	0,00	0,00
	Veräußerung langfristiges Vermögen und sonstiges			0,00	0,00	0,00	0,00	0,00	0,00
Finanzierungsergebnis 1000038				0,00	0,00	0,00	0,00	0,00	0,00
				<i>inklusive Vorjahre</i>	0,00	0,00	0,00	0,00	

Vorhaben	Vorhabensbezeichnung	RA 2018	VA bis 2020	VA 2020	Plan 2021	Plan 2022	Plan 2023	Plan 2024	Plan Gesamt
Konto	Bezeichnung								
1000043	Projekt Klosterkirche								
	Auszahlungen - Investitionen - Mittelverwendung			2.429.700,00	30.000,00	30.000,00	500.000,00	500.000,00	3.489.700,00
	Anschaffungs- oder Herstellungskosten			2.429.700,00	30.000,00	30.000,00	500.000,00	500.000,00	3.489.700,00
	5/362000-015000 Klosterkirche			30.000,00	30.000,00	30.000,00	500.000,00	500.000,00	1.090.000,00
	5/362000-729961 Zuführung Ist-Ü zu Vorhaben			2.399.700,00					2.399.700,00
	Einzahlungen - Finanzierung - Mittelherkunft			2.429.700,00	30.000,00	30.000,00	500.000,00	500.000,00	3.489.700,00
	Mittel aus Geldfluss aus der operativen Gebarung			2.429.700,00	30.000,00	30.000,00	75.000,00	75.000,00	2.639.700,00
	6/362000+829910 Sonstige Erträge				30.000,00	30.000,00	75.000,00	75.000,00	210.000,00
	6/362000+829960 Sonstige Einnahmen - Übernahme 2019			2.429.700,00					2.429.700,00
	Bedarfszuweisungen/KTZ			0,00	0,00	0,00	0,00	0,00	0,00
	Haushaltsrücklagen/Zahlungsmittelreserven			0,00	0,00	0,00	0,00	0,00	0,00
	Sonstige Kapitaltransfers und Subventionen			0,00	0,00	0,00	425.000,00	425.000,00	850.000,00
	6/362000+309000 Kapitaltransfers von der Europäischen Union						425.000,00	425.000,00	850.000,00
	Darlehen			0,00	0,00	0,00	0,00	0,00	0,00
	Finanzierungsleasing			0,00	0,00	0,00	0,00	0,00	0,00
	Veräußerung langfristiges Vermögen und sonstiges			0,00	0,00	0,00	0,00	0,00	0,00
Finanzierungsergebnis 1000043				0,00	0,00	0,00	0,00	0,00	0,00
				<i>inklusive Vorjahre</i>	0,00	0,00	0,00	0,00	0,00

Vorhaben	Vorhabensbezeichnung	RA 2018	VA bis 2020	VA 2020	Plan 2021	Plan 2022	Plan 2023	Plan 2024	Plan Gesamt
Konto	Bezeichnung								
1490000	Park- und Gartenanlagen (ab 2017)								
	Auszahlungen - Investitionen - Mittelverwendung			25.000,00	0,00	0,00	0,00	0,00	25.000,00
	Anschaffungs- oder Herstellungskosten			25.000,00	0,00	0,00	0,00	0,00	25.000,00
	5/815100-006000 Marienpark			25.000,00					25.000,00
	Einzahlungen - Finanzierung - Mittelherkunft			25.000,00	0,00	0,00	0,00	0,00	25.000,00
	Mittel aus Geldfluss aus der operativen Gebarung			25.000,00	0,00	0,00	0,00	0,00	25.000,00
	6/815100+829960 Sonstige Einnahmen - Übernahme 2019			25.000,00					25.000,00
	Bedarfszuweisungen/KTZ			0,00	0,00	0,00	0,00	0,00	0,00
	Haushaltsrücklagen/Zahlungsmittelreserven			0,00	0,00	0,00	0,00	0,00	0,00
	Sonstige Kapitaltransfers und Subventionen			0,00	0,00	0,00	0,00	0,00	0,00
	Darlehen			0,00	0,00	0,00	0,00	0,00	0,00
	Finanzierungsleasing			0,00	0,00	0,00	0,00	0,00	0,00
	Veräußerung langfristiges Vermögen und sonstiges			0,00	0,00	0,00	0,00	0,00	0,00
Finanzierungsergebnis 1490000				0,00	0,00	0,00	0,00	0,00	0,00
				<i>inklusive Vorjahre</i>	0,00	0,00	0,00	0,00	

Vorhaben	Vorhabensbezeichnung	RA 2018	VA bis 2020	VA 2020	Plan 2021	Plan 2022	Plan 2023	Plan 2024	Plan Gesamt
Konto	Bezeichnung								
1000050	Gemeindeteich (ab 2018)								
	Auszahlungen - Investitionen - Mittelverwendung			0,00	0,00	200.000,00	0,00	0,00	200.000,00
	Anschaffungs- oder Herstellungskosten			0,00	0,00	200.000,00	0,00	0,00	200.000,00
	5/831000-050000 Generalsanierung					200.000,00			200.000,00
	Einzahlungen - Finanzierung - Mittelherkunft			0,00	0,00	200.000,00	0,00	0,00	200.000,00
	Mittel aus Geldfluss aus der operativen Gebarung			0,00	0,00	200.000,00	0,00	0,00	200.000,00
	6/831000+829910 Sonstige Erträge					200.000,00			200.000,00
	Bedarfszuweisungen/KTZ			0,00	0,00	0,00	0,00	0,00	0,00
	Haushaltsrücklagen/Zahlungsmittelreserven			0,00	0,00	0,00	0,00	0,00	0,00
	Sonstige Kapitaltransfers und Subventionen			0,00	0,00	0,00	0,00	0,00	0,00
	Darlehen			0,00	0,00	0,00	0,00	0,00	0,00
	Finanzierungsleasing			0,00	0,00	0,00	0,00	0,00	0,00
	Veräußerung langfristiges Vermögen und sonstiges			0,00	0,00	0,00	0,00	0,00	0,00
Finanzierungsergebnis 1000050				0,00	0,00	0,00	0,00	0,00	0,00
				<i>inklusive Vorjahre</i>	0,00	0,00	0,00	0,00	

Vorhaben	Vorhabensbezeichnung	RA 2018	VA bis 2020	VA 2020	Plan 2021	Plan 2022	Plan 2023	Plan 2024	Plan Gesamt
Konto	Bezeichnung								
1000051	Stockschützen (ab 2020)								
	Auszahlungen - Investitionen - Mittelverwendung			20.000,00	0,00	0,00	0,00	0,00	20.000,00
	Anschaffungs- oder Herstellungskosten			20.000,00	0,00	0,00	0,00	0,00	20.000,00
	5/262000-006000 Errichtungskosten			20.000,00					20.000,00
	Einzahlungen - Finanzierung - Mittelherkunft			20.000,00	0,00	0,00	0,00	0,00	20.000,00
	Mittel aus Geldfluss aus der operativen Gebarung			20.000,00	0,00	0,00	0,00	0,00	20.000,00
	6/262000+829960 Sonstige Einnahmen - Übernahme 2019			20.000,00					20.000,00
	Bedarfszuweisungen/KTZ			0,00	0,00	0,00	0,00	0,00	0,00
	Haushaltsrücklagen/Zahlungsmittelreserven			0,00	0,00	0,00	0,00	0,00	0,00
	Sonstige Kapitaltransfers und Subventionen			0,00	0,00	0,00	0,00	0,00	0,00
	Darlehen			0,00	0,00	0,00	0,00	0,00	0,00
	Finanzierungsleasing			0,00	0,00	0,00	0,00	0,00	0,00
	Veräußerung langfristiges Vermögen und sonstiges			0,00	0,00	0,00	0,00	0,00	0,00
Finanzierungsergebnis 1000051				0,00	0,00	0,00	0,00	0,00	0,00
				<i>inklusive Vorjahre</i>	0,00	0,00	0,00	0,00	

Personaldaten iSd ÖStp (Anlage 4)

Gruppe 1 - gesamt	Dienstverhältnis zu Gemeinde, dienstleistend in einer Dienststelle, bezahlt aus dem Budget		Personalaufwendungen, Aktive, betriebsmäßige Darstellung exklusive Ausgliederungen				
	Köpfe	VBÄ	davon melden Gemeinden optional				gesamt
Bezüge (L und G: Unterklasse 50-55)			Nebengebühren (L und G: Gruppen 564-569)	Dienstgeberbeiträge (L und G: Unterklasse 58)	Weitere Aufwendungen	Kontenklasse 5	
BeamtInnen							
Vertragsbedienstete	185,0	162,9					
KV-Bedienstete (Kollektivvertrag)							
Summe	185,0	162,9					
darunter (Teilmengen der Gruppe 1)							
MusikschullehrerInnen							
KindergärtnerInnen und							
Bedienstete nicht-ausgliederter Krankenanstalten							
Gruppe 1a - Ausbildungsverhältnisse (insb. Lehrlinge)							

Gruppe 2 - gesamt	Dienstverhältnis zur Gemeinde, dienstleistend bei sonstigem Rechtsträger, bezahlt aus dem Budget		Personalaufwendungen, Aktive, Ausgliederter				
	Köpfe	VBÄ	davon melden Gemeinden optional				gesamt
Bezüge (L und G: Unterklasse 50-55)			Nebengebühren (L und G: Gruppen 564-569)	Dienstgeberbeiträge (L und G: Unterklasse 58)	Weitere Aufwendungen	Kontenklasse 5	
BeamtInnen							
Vertragsbedienstete							
Summe	0,0	0,0					

BeamtInnen-PensionistInnen zum 31.12.2020			
	Anzahl	Ø-Pensionshöhe /Mt. ¹⁾	
RuhegenussbezieherInnen			
Hinterbliebene ²⁾			
Neue RuhegenussbezieherInnen im Bezugsjahr 2020			
	Anzahl	Ø-Pensionsantrittsalter	Ø-Pensionshöhe /Mt. ¹⁾
Alterspension ³⁾			
Dienstunfähigkeit ⁴⁾			
vorzeitige Pensionierung mit Abschlag ⁵⁾			
vorzeitige Pensionierung ohne Abschlag ⁶⁾			
Pensionierungen gesamt	0,0	0,0	0,0
1) Durchschnittspension im Dezember laut Personalstatistik-Festlegungen ohne Sonderzahlungen, ohne Pflegegeld und ohne sonstige Transferleistungen; brutto 2) Witwen-, Witwer-, Waisenversorgungsbezüge und vergleichbare Leistungen 3) Ruhebezüge aufgrund einer Ruhestandsversetzung durch Erklärung iSd § 15 iVm § 236c Abs. 1 BDG 1979, eines Übertritts in den Ruhestand oder einer vergleichbaren Regelung 4) Ruhebezüge aufgrund einer Ruhestandsversetzung wegen dauernder Dienstunfähigkeit 5) Ruhebezüge aufgrund einer Ruhestandsversetzung vor dem Mindestalter für eine Ruhestandsversetzung durch Erklärung iSd Z 3, die eine Minderung der Bemessungsgrundlage bewirkt (z.B. § 207n BDG 1979) 6) Ruhebezüge aufgrund einer Ruhestandsversetzung vor dem Mindestalter für eine Ruhestandsversetzung durch Erklärung iSd Z 3, die keine Minderung der Bemessungsgrundlage bewirkt (z.B. § 207n BDG 1979)			
Pensionsausgaben für das Bezugsjahr 2020			
Summe	22.900,00		

Dienstpostenplan

Dienstpostenplan für NVA 2020

DZW	Bezeichnung des Dienstzweiges	Anzahl	Einstufung	Funktionsverwendung			
				Anzahl	FGp.	Bezeichnung	Pzlg
45	Rechtskundiger Verwaltungsdienst	1	7	1	11	Amtsleitung	ja
71	Verwaltungsfachdienst	1	5			IT-Leitung	
71	Verwaltungsfachdienst	1	5			EDV	
	Verwaltungsassistent/in ab 09/2020	1	Lehrling				
Zentrale Verwaltung (Rathaus)							
56	Gehobener Verwaltungsdienst	1	6	1	8	Leitung	ja
71	Verwaltungsfachdienst	5	5				
71	Verwaltungsfachdienst ab 09/2020	1	5				
71	Verwaltungsfachdienst (30 Wostd.)	1	5				
Bürgerservice (Rathaus)							
56	Gehobener Verwaltungsdienst	1	6	1	8	Leitung	ja
71	Verwaltungsfachdienst	6	5				
71	Verwaltungsfachdienst (30 Wostd.)	1	5				
71	Verwaltungsfachdienst (25 Wostd.)	2	5				
71	Verwaltungsfachdienst (20 Wostd.)	1	5				
15	Hilfsdienst mit einschlägigen Vorkenntnissen	1	3				
	Freie Dienstverträge (Hausreinigung)	2					
Bau-, Verkehrs- und Umweltamt (Rathaus)							
56	Gehobener Verwaltungsdienst	1	6	1	8	Leitung	ja
46	Gehobener Bau-, Vermessungs- und technischer Dienst	4	6				
71	Verwaltungsfachdienst	2	5				
Finanzverwaltung (Rathaus)							
54	Rechnungs- Buchhaltungsdienst	1	6	1	8	Leitung	ja
71	Verwaltungsfachdienst	6	5				
Feuerwehr							
2	Facharbeiter	2	5				
2	Facharbeiter (20 Wostd.)	1	5				
Volksschule							
7	Schulwart mit Zusatzverwendung	1	4				
107	Kindergarten- und Horterzieherdienst (30 Wostd.)	4	klk				
107	Kindergarten- und Horterzieherdienst (30 Wostd.) bis Mitte 10/2020	1	klk				
12	Kindergartenhilfsdienst (11 Wostd.)	1	3				
12	Kindergartenhilfsdienst (19 Wostd.)	1	3				
12	Kindergartenhilfsdienst (20 Wostd.)	1	3				
12	Kindergartenhilfsdienst (23 Wostd.)	1	3				
15	Hilfsdienst mit einschlägigen Vorkenntnissen ab 09/2020	1	2				
15	Hilfsdienst mit einschlägigen Vorkenntnissen (19 Wostd.)	1	2				

Dienstpostenplan für NVA 2020

DZW	Bezeichnung des Dienstzweiges	Anzahl	Einstufung	Funktionsverwendung			
				Anzahl	FGrp.	Bezeichnung	Pzlg
Kindergarten Europaplatz							
12	Kindergartenhilfsdienst	6	3				
12	Kindergartenhilfsdienst (30 Wostd.)	1	3				
12	Kindergartenhilfsdienst (25 Wostd.)	2	3				
12	Kindergartenhilfsdienst (20 Wostd.)	1	3				
12	Kindergartenhilfsdienst (6,5 Wostd.) Springer/in	2	3				
Kindergarten Reisenbauer Ring							
12	Kindergartenhilfsdienst	7	3				
12	Kindergartenhilfsdienst (20 Wostd.) bis 08/2020	1	3				
12	Kindergartenhilfsdienst (30 Wostd.)	1	3				
12	Kindergartenhilfsdienst (6,5 Wostd.) Springer/in	2	3				
Kindergarten Anningerpark							
12	Kindergartenhilfsdienst	7	3				
12	Kindergartenhilfsdienst bis 07/2020	1	3				
12	Kindergartenhilfsdienst (20 Wostd.)	2	3				
12	Kindergartenhilfsdienst (6,5 Wostd.) Springer/in	2	3				
Wichtelhaus							
12	Kindergartenhilfsdienst	9	3	1		Leitung	
12	Kindergartenhilfsdienst (20 Wostd.)	2	3				
12	Kindergartenhilfsdienst (6,5 Wostd.) Springer/in	2	3				
Hort Europaplatz							
107	Kindergarten- und Horterzieherdienst	4	klk	1		Leitung	ja
12	Kindergartenhilfsdienst	4	3				
12	Kindergartenhilfsdienst (19 Wostd.)	1	3				
12	Kindergartenhilfsdienst (21 Wostd.)	1	3				
12	Kindergartenhilfsdienst (14 Wostd.)	1	3				
12	Kindergartenhilfsdienst (6,5 Wostd.) Springer/in	2	3				
Hort Rathauspark							
107	Kindergarten- und Horterzieherdienst	1	klk	1		Leitung	ja
107	Kindergarten- und Horterzieherdienst (35 Wostd.)	1	klk				
107	Kindergarten- und Horterzieherdienst (30 Wostd.) ab 08/2020	1	klk				
107	Kindergarten- und Horterzieherdienst (25 Wostd.)	1	klk				
107	Kindergarten- und Horterzieherdienst (21 Wostd.)	1	klk				
12	Kindergartenhilfsdienst	4	3				
12	Kindergartenhilfsdienst ab 08/2020	1	3				
12	Kindergartenhilfsdienst (6,5 Wostd.) Springer/in	2	3				

Dienstpostenplan für NVA 2020

DZW	Bezeichnung des Dienstzweiges	Anzahl	Einstufung	Funktionsverwendung			
				Anzahl	FGrp.	Bezeichnung	Pzlg
Küche für Kindergärten und Horte							
2	Facharbeiter	1	5				
15	Hilfsdienst mit einschlägigen Vorkenntnissen	4	2				
15	Hilfsdienst mit einschlägigen Vorkenntnissen (25 Wostd.)	1	2				
Volksbücherei							
61	Fachdienst an Archiven und Bibliotheken (21 Wostd.)	1	4				
61	Fachdienst an Archiven und Bibliotheken (15 Wostd.)	1	4				
61	Fachdienst an Archiven und Bibliotheken (5 Wostd.)	1	4				
Musikschule							
99a	Musikschullehrer	1	I 2a1	1		Leitung	ja
99b	Musikschullehrer	1	I 2a1				
106	Musikschullehrer an mittleren Lehranstalten und Musikschulen	1	I 2b1				
108	Musikschullehrer	22	ms1 - ms4				
Veranstaltungs- und Kulturzentrum / Sporthalle							
2	Facharbeiter	9	5	1	7	Leitung	ja
2	Facharbeiter Saisonkraft (6 Monate)	1	5				
	Freier Dienstvertrag	1					
Reinigungsdienst							
15	Hilfsdienst mit einschlägigen Vorkenntnissen	9	2				
15	Hilfsdienst mit einschlägigen Vorkenntnissen (20 Wostd.)	2	2				
Zustelldienst Essen auf Räder							
79	Fürsorgehilfsdienst (20 Wostd.)	2	4				
Wirtschaftshof							
2	Facharbeiter	20	5	1	7	Leitung	ja
71	Verwaltungsfachdienst	1	5				
2	Facharbeiter Saisonkraft WH (9 Monate)	4	5				
2	Facharbeiter Saisonkraft WH (4 Monate)	1	5				
2	Facharbeiter Saisonkraft Teich (6 Monate)	3	5				
2	Facharbeiter (19 Wostd.)	1	5				
2	Facharbeiter (30 Wostd.)	1	DV - ABGB				
Friedhof							
2	Facharbeiter	2	5				
Wasserversorgung							
2	Facharbeiter	2	5				
Gemeindearzt							
	Gemeindeärztin	1					

Nachweis über Haushaltsrücklagen und
Zahlungsmittelreserven (Anlage 6b)

Haushaltsrücklagen		Rücklagenstand			Rücklagenstand	Zahlungsmittelreserven	
Nr.	Verwendungszweck	31.12.2019	Zuführungen	Entnahmen	31.12.2020	Stand aktuell	Konto-/Sparbuchnummer
8/9990934/00005	Erneuerungsrücklage ABA 2018	128.200,00	300,00	128.500,00	0,00	128.187,97	ZW 704 294704
8/9990934/00006	Erneuerungsrücklage WVA 2019	112.900,00	300,00	113.200,00	0,00	112.400,00	ZW 705 294705
8/9990934/00007	Erneuerungsrücklage ABA 2019	128.100,00	300,00	128.400,00	0,00	127.500,00	ZW 706 294706
8/9990934/00008	Erneuerungsrücklage WVA 2018	40.000,00	100,00	40.100,00	0,00	40.000,00	ZW 707 294707
8/9990934/00009	Baukostenzuschüsse	60.000,00	15.100,00	15.100,00	60.000,00	60.006,84	ZW 701 294701
8/9990934/00026	Erneuerungsrücklage WVA 2020	0,00	112.400,00		112.400,00		ZW 708 294708
8/9990934/00027	Erneuerungsrücklage ABA 2020	0,00	127.500,00		127.500,00		ZW 709 294709
Gesamtsummen		469.200,00	256.000,00	425.300,00	299.900,00	468.094,81	

Einzelnachweis über Finanzschulden und Schuldendienst
(Anlage 6c)

Kontonummer Darlehensnr.	Ansatz	Darlehensgeber/Sitz des Gläubigers Aktenzahl	Verwendungszweck Genehmigungsdatum/-vermerk	Beschluss- Datum	Zinssatz	Währung	Laufzeit
1. Darlehen für Investitionszwecke							
1.1. ... von Trägern des öffentlichen Rechts							
1.1.1. ... von Bund, Bundesfonds, Bundeskammern							
1.1.2. ... von Ländern, Landesfonds, Landeskammern							
10006 2	851000	Landeswasserwirtschaftsfonds /AT 602509575	ABA BA 03		1,000%	EUR	01.01.2005 - 31.12.2035
10006 3	851000	Landeswasserwirtschaftsfonds /AT WWF-50380004,602513823	ABA BA 04		1,000%	EUR	01.01.2007 - 31.12.2037
10006 4	851000	Landeswasserwirtschaftsfonds /AT WWF-50380005,602515672	ABA BA 05		1,000%	EUR	01.01.2008 - 31.12.2037
10006 5	850000	Landeswasserwirtschaftsfonds /AT WWF-50549000,602515680	WVA BA 01, Mittelweg		1,000%	EUR	01.01.2006 - 31.12.2036
10006 6	850000	Landeswasserwirtschaftsfonds /AT WWF-50549002	WVA BA 02, FH-Str./Mozartg., Fabriksgasse		1,000%	EUR	01.01.2008 - 31.12.2037
10006 7	850000	Landeswasserwirtschaftsfonds /AT WWF-50549003	WVA BA 03, Mühlfeldg.+Schloßmühlg.		1,000%	EUR	01.01.2009 - 31.12.2038
10006 8	851000	Landeswasserwirtschaftsfonds /AT 50380006	ABA BA 06		1,000%	EUR	01.01.2008 - 31.12.2038
10006 9	850000	Landeswasserwirtschaftsfonds /AT 50549006	WVA BA 06, Rathausgasse		1,000%	EUR	01.01.2015 - 31.12.2042
10006 10	850000	Landeswasserwirtschaftsfonds /AT 50549007	WVA BA 07, Bründlgasse		1,000%	EUR	01.01.2015 - 31.12.2045
10006 12	850000	Landeswasserwirtschaftsfonds /AT 50549009	WVA BA 09, Hauptstraße		1,000%	EUR	01.01.2016 - 31.12.2046
10006 13	850000	Landeswasserwirtschaftsfonds /AT 50549004	WVA BA 04, Mühlfeldgasse		1,000%	EUR	01.01.2017 - 31.12.2040
10006 14	851000	Landeswasserwirtschaftsfonds /AT 50380008	ABA BA 08, J. Hayden G.		1,000%	EUR	01.01.2017 - 31.12.2040
10011 1	853000	NÖ Landesregierung Hypothekenbank AG/AT 7320266003	Parkstrasse 51		0,500%	EUR	01.01.1982 - 31.12.2031
10011 7	853000	NÖ Landesregierung Hypothekenbank AG/AT 7398068003	Wohnbau Brauhausstraße		1,000%	EUR	01.01.1968 - 31.12.2024

Kontonummer Darlehensnr.	Darlehenshöhe Gesamt	Buchwert 31.12.2019	Zugang	Tilgung	Zinsen	Summe Schuldendienst	Schuldendienst- ersätze	Buchwert 31.12.2020	Netto Schuldendienst
10006 2	52.600,00	67.200,00						67.200,00	
10006 3	64.000,00	81.500,00						81.500,00	
10006 4	20.900,00	26.500,00						26.500,00	
10006 5	10.800,00	13.700,00						13.700,00	
10006 6	16.900,00	21.300,00						21.300,00	
10006 7	12.700,00	16.100,00						16.100,00	
10006 8	31.700,00	40.000,00						40.000,00	
10006 9	10.827,00	13.400,00						13.400,00	
10006 10	11.955,00	15.100,00						15.100,00	
10006 12	33.482,00	41.900,00						41.900,00	
10006 13	10.859,00	13.000,00						13.000,00	
10006 14	23.232,00	27.700,00						27.700,00	
10011 1	991.000,00	377.200,00		32.500,00	1.900,00	34.400,00		344.700,00	34.400,00
10011 7	1.590.700,00	203.900,00		45.800,00	1.900,00	47.700,00		158.100,00	47.700,00

Kontonummer Darlehensnr.	Ansatz	Darlehensgeber/Sitz des Gläubigers Aktenzahl	Verwendungszweck Genehmigungsdatum/-vermerk	Beschluss- Datum	Zinssatz	Währung	Laufzeit
1.1.3. ... von Gemeinden, Gemeindeverbänden, Gemeindefonds							
1.1.4. ... von Sozialversicherungsträgern							
1.1.5. ... von sonstigen Trägern des öffentlichen Rechts							
1.2. ... von Beteiligungen der Gebietskörperschaft (ohne Finanzunternehmungen)							
1.3. ... von Unternehmen (ohne Beteiligungen und ohne Finanzunternehmungen)							
1.4. ... von Finanzunternehmen							
1.4.1. ... von Finanzunternehmen im Inland							
5513 1	612000	Hypo Noe Landesbank für NÖ u. Wien AG /AT 466-297518	2018 Herstellung u. San. Radwege		0,540%	EUR	01.01.2018 - 31.12.2038
5513 2	612000	Hypo Noe Landesbank für NÖ u. Wien AG /AT 466-297305	2018 Straßenbau Hauptstr., Linkeg., Zufahrt Parkpl, Hauptstr.		0,540%	EUR	01.01.2018 - 31.12.2038
5513 3	029000	Hypo Noe Landesbank für NÖ u. Wien AG /AT 466-297402	2018 Sanierung u. Umbau Amtshaus		0,540%	EUR	01.01.2018 - 31.12.2038
5513 4	851000	Hypo Noe Landesbank für NÖ u. Wien AG /AT 466-297607	2018 ABA BA 13 Schillerstr., Anningerstr., , Laxenburgerstr., Europaplatz		0,540%	EUR	01.01.2018 - 31.12.2038
10003 14	612000	UniCredit Bank Austria AG /AT 53933 690 819	Straßen 2006		0,175%	EUR	01.01.2006 - 31.12.2031
10003 15	851000	UniCredit Bank Austria AG /AT 53933 690 819	ABA BA 04 2006		0,175%	EUR	01.01.2006 - 31.12.2031
10003 16	850000	UniCredit Bank Austria AG /AT 53933 690 819	WVA 2006		0,175%	EUR	01.01.2006 - 31.12.2031
10003 17	851000	UniCredit Bank Austria AG /AT 10012 749 239	2015 ABA BA 11, Hauptstr.		0,710%	EUR	01.01.2015 - 31.12.2040
10003 18	850000	UniCredit Bank Austria AG /AT 10012 749 932	2015 WVA BA 09, Hauptstr.		0,690%	EUR	01.01.2015 - 31.12.2035
10003 19	853000	UniCredit Bank Austria AG /AT 10012 750 583	Sanierung Linkegasse 14		0,680%	EUR	01.01.2015 - 31.12.2030
10003 20	612000	UniCredit Bank Austria AG /AT 10012 752 829	Brückenbau 2015, alte FFW		0,640%	EUR	01.01.2015 - 31.12.2025
10003 21	240500	UniCredit Bank Austria AG /AT 10012 751 953	Kindergarten Anningerpark 2015, Teil 2		0,640%	EUR	01.01.2015 - 31.12.2034

Kontonummer Darlehensnr.	Darlehenshöhe Gesamt	Buchwert 31.12.2019	Zugang	Tilgung	Zinsen	Summe Schuldendienst	Schuldendienst- ersätze	Buchwert 31.12.2020	Netto Schuldendienst
5513 1	380.000,00	362.000,00		18.100,00	2.000,00	20.100,00		343.900,00	20.100,00
5513 2	960.000,00	914.500,00		45.800,00	5.000,00	50.800,00		868.700,00	50.800,00
5513 3	743.000,00	707.700,00		35.400,00	3.800,00	39.200,00		672.300,00	39.200,00
5513 4	360.200,00	343.100,00		17.200,00	1.900,00	19.100,00		325.900,00	19.100,00
10003 14	1.360.800,00	685.900,00		59.000,00	1.300,00	60.300,00		626.900,00	60.300,00
10003 15	956.200,00	481.900,00		41.500,00	900,00	42.400,00	6.600,00	440.400,00	35.800,00
10003 16	678.000,00	341.700,00		29.400,00	600,00	30.000,00		312.300,00	30.000,00
10003 17	870.200,00	731.000,00		34.800,00	5.200,00	40.000,00	1.400,00	696.200,00	38.600,00
10003 18	440.400,00	352.300,00		22.000,00	2.400,00	24.400,00	4.700,00	330.300,00	19.700,00
10003 19	440.000,00	327.000,00		28.700,00	2.200,00	30.900,00	11.600,00	298.300,00	19.300,00
10003 20	210.000,00	126.000,00		21.000,00	800,00	21.800,00		105.000,00	21.800,00
10003 21	1.070.000,00	836.600,00		58.400,00	5.300,00	63.700,00		778.200,00	63.700,00

Kontonummer Darlehensnr.	Ansatz	Darlehensgeber/Sitz des Gläubigers Aktenzahl	Verwendungszweck Genehmigungsdatum/-vermerk	Beschluss-Datum	Zinssatz	Währung	Laufzeit
10003 22	815000	UniCredit Bank Austria AG /AT 10017 330 993	2016 Generationenpark		0,760%	EUR	01.01.2016 - 31.12.2026
10003 23	851000	UniCredit Bank Austria AG /AT 10017 330 381	2016 ABA BA 12, Hauptstraße		1,020%	EUR	01.01.2016 - 31.12.2041
10003 24	164000	UniCredit Bank Austria AG /AT 10020 264 486	2017 Feuerwehr Drehleiter		1,800%	EUR	01.01.2017 - 31.12.2037
10003 25	612000	UniCredit Bank Austria AG /AT 10020 686 555	2017 Straßenbau, Hauptstraße, Bahnstraße		0,580%	EUR	01.01.2017 - 31.12.2037
10005 1	851000	PSK /AT 114.3194	ABA BA 01		3,000%	EUR	01.01.1990 - 31.12.2022
10007 1	851000	Raiffeisen Regionalbank Mödling eGen mbH /AT 20.532.008	ABA BA 02		0,750%	EUR	01.01.1997 - 31.12.2021
10007 4	523000	Raiffeisen Regionalbank Mödling eGen mbH /AT 1072 9762	2020 Lärmschutz		0,500%	EUR	01.01.2020 - 31.12.2040
10007 5	211000	Raiffeisen Regionalbank Mödling eGen mbH /AT 1072 9747	2020 Zubau Volksschule		0,500%	EUR	01.01.2020 - 31.12.2040
10008 3	612000	Kommunalkredit Austria AG /AT 111737	Umbau div. Straßenzüge, Straßen		0,420%	EUR	01.01.2004 - 31.12.2024
10008 4	851000	Kommunalkredit Austria AG /AT 111737	Umbau div. Straßenzüge, ABA BA 03,Raimundweg		0,420%	EUR	01.01.2004 - 31.12.2024
10008 5	850000	Kommunalkredit Austria AG /AT 111737	Umbau div. Straßenzüge, WVA		0,420%	EUR	01.01.2004 - 31.12.2024
10008 7	250100	Kommunalkredit Austria AG /AT 111835	Hort-Neubau		0,420%	EUR	01.01.2004 - 31.12.2024
10008 9	612000	Kommunalkredit Austria AG /AT 112188	Straßenbau		0,440%	EUR	01.01.2005 - 31.12.2025
10008 10	851000	Kommunalkredit Austria AG /AT 112188	Abwasserbeseitigung		0,440%	EUR	01.01.2005 - 31.12.2025
10008 11	850000	Kommunalkredit Austria AG /AT 112188	Wasserversorgungsanlage		0,440%	EUR	01.01.2005 - 31.12.2025
10008 12	853010	Kommunalkredit Austria AG /AT 112435	Klosterareal		0,470%	EUR	01.01.2005 - 31.12.2025
10008 13	263000	Kommunalkredit Austria AG /AT 112436	Neugest. Aussenanl. FZZ-Sport		0,470%	EUR	01.01.2005 - 31.12.2025

Kontonummer Darlehensnr.	Darlehenshöhe Gesamt	Buchwert 31.12.2019	Zugang	Tilgung	Zinsen	Summe Schuldendienst	Schuldendienst- ersätze	Buchwert 31.12.2020	Netto Schuldendienst
10003 22	700.000,00	490.000,00		70.000,00	3.700,00	73.700,00		420.000,00	73.700,00
10003 23	336.500,00	296.100,00		13.500,00	3.000,00	16.500,00		282.600,00	16.500,00
10003 24	300.000,00	270.000,00		15.000,00	4.900,00	19.900,00		255.000,00	19.900,00
10003 25	1.040.000,00	936.000,00		52.000,00	5.400,00	57.400,00		884.000,00	57.400,00
10005 1	879.300,00	120.500,00		39.000,00	3.300,00	42.300,00		81.500,00	42.300,00
10007 1	254.400,00	25.800,00		12.900,00	200,00	13.100,00	14.700,00	12.900,00	-1.600,00
10007 4	250.000,00		250.000,00					250.000,00	
10007 5	1.700.000,00		1.700.000,00					1.700.000,00	
10008 3	162.000,00	40.500,00		8.100,00	300,00	8.400,00		32.400,00	8.400,00
10008 4	724.800,00	181.200,00		36.200,00	1.500,00	37.700,00	5.200,00	145.000,00	32.500,00
10008 5	313.200,00	78.300,00		15.700,00	600,00	16.300,00		62.600,00	16.300,00
10008 7	1.500.000,00	377.700,00		75.500,00	3.100,00	78.600,00	1.700,00	302.200,00	76.900,00
10008 9	1.000.000,00	275.100,00		50.000,00	2.000,00	52.000,00		225.100,00	52.000,00
10008 10	500.000,00	137.500,00		25.000,00	1.000,00	26.000,00		112.500,00	26.000,00
10008 11	700.000,00	192.500,00		35.000,00	1.400,00	36.400,00		157.500,00	36.400,00
10008 12	608.000,00	182.400,00		30.400,00	1.500,00	31.900,00		152.000,00	31.900,00
10008 13	260.000,00	78.000,00		13.000,00	600,00	13.600,00		65.000,00	13.600,00

Kontonummer Darlehensnr.	Ansatz	Darlehensgeber/Sitz des Gläubigers Aktenzahl	Verwendungszweck Genehmigungsdatum/-vermerk	Beschluss- Datum	Zinssatz	Währung	Laufzeit
10008 14	523000	Kommunalkredit Austria AG /AT 112437	Lärmschutz		0,470%	EUR	01.01.2005 - 31.12.2025
10008 15	840000	Kommunalkredit Austria AG /AT 112500	Grundankäufe 2006		0,490%	EUR	01.01.2006 - 31.12.2026
10008 16	853000	Kommunalkredit Austria AG /AT 112873	Sanierung Brauhausstr. 5/1+2		0,800%	EUR	01.01.2006 - 31.12.2021
10514 20	612000	bestbietendes Kreditinstitut /AT	2020 Straßenbau		1,000%	EUR	01.01.2020 - 31.12.2040
10514 21	211000	bestbietendes Kreditinstitut /AT	2020 Zubau Volksschule, 2. Teil		1,000%	EUR	01.01.2020 - 31.12.2040
10514 22	263000	bestbietendes Kreditinstitut /AT	2020 Sanierung Sporthalle		1,000%	EUR	01.01.2020 - 31.12.2040
10514 23	840000	bestbietendes Kreditinstitut /AT	2020 Grundankäufe		1,000%	EUR	01.01.2020 - 31.12.2040
15688 1	853000	BAWAG P.S.K. Bank f.Arbeit u.Wirtschaft u. Ö. Postspark. 00540-008-493	San. Brauhausstr. 8/6+7		0,325%	EUR	01.01.2007 - 31.12.2022
15688 2	853000	BAWAG P.S.K. Bank f.Arbeit u.Wirtschaft u. Ö. Postspark. 00540-008-507	San. Brauhausstr. 8/8+9		0,325%	EUR	01.01.2007 - 31.12.2022
15688 3	612000	BAWAG P.S.K. Bank f.Arbeit u.Wirtschaft u. Ö. Postspark. 00540-008-728	Straßenbau 2007		0,325%	EUR	01.01.2007 - 31.12.2032
15688 4	850000	BAWAG P.S.K. Bank f.Arbeit u.Wirtschaft u. Ö. Postspark. 00540-008-710	WVA 2007, BA 01,Mittelweg		0,325%	EUR	01.01.2007 - 31.12.2032
15688 5	851000	BAWAG P.S.K. Bank f.Arbeit u.Wirtschaft u. Ö. Postspark. 00540-008-701	ABA 2007,BA 05,Siedlerstr.		0,325%	EUR	01.01.2007 - 31.12.2032
15688 9	853000	BAWAG P.S.K. Bank f.Arbeit u.Wirtschaft u. Ö. Postspark. 00540-013-543	Sanierung Rathausg. 6		0,325%	EUR	01.01.2008 - 31.12.2023
15688 11	612000	BAWAG P.S.K. Bank f.Arbeit u.Wirtschaft u. Ö. Postspark. 00540-013-411	Straßenbau 2008, FH-Str./Mozartg., Fabriksg.		0,325%	EUR	01.01.2008 - 31.12.2033
15688 12	851000	BAWAG P.S.K. Bank f.Arbeit u.Wirtschaft u. Ö. Postspark. 00540-013-438	ABA 2008, BA 04, BT 3, FH-Str./Mozartg.,Fabriksg.		0,325%	EUR	01.01.2008 - 31.12.2033
15688 13	850000	BAWAG P.S.K. Bank f.Arbeit u.Wirtschaft u. Ö. Postspark. 00540-0013-420	WVA 2008, BA 02, FH-Str./Mozartg.,Fabriksg.		0,325%	EUR	01.01.2008 - 31.12.2033
15688 15	853000	BAWAG P.S.K. Bank f.Arbeit u.Wirtschaft u. Ö. Postspark. 00540-021-724	2009 San. Brauhausstr. 8/4+5		0,369%	EUR	01.01.2009 - 31.12.2024

Kontonummer Darlehensnr.	Darlehenshöhe Gesamt	Buchwert 31.12.2019	Zugang	Tilgung	Zinsen	Summe Schuldendienst	Schuldendienst- ersätze	Buchwert 31.12.2020	Netto Schuldendienst
10008 14	192.000,00	57.600,00		9.600,00	500,00	10.100,00		48.000,00	10.100,00
10008 15	628.000,00	204.100,00		31.400,00	1.700,00	33.100,00		172.700,00	33.100,00
10008 16	313.000,00	46.500,00		23.200,00	300,00	23.500,00	12.000,00	23.300,00	11.500,00
10514 20	605.300,00		605.300,00					605.300,00	
10514 21	368.000,00		368.000,00					368.000,00	
10514 22	1.155.000,00		1.155.000,00					1.155.000,00	
10514 23	1.184.000,00		1.184.000,00					1.184.000,00	
15688 1	255.000,00	54.900,00		18.200,00	200,00	18.400,00	14.300,00	36.700,00	4.100,00
15688 2	356.000,00	76.700,00		25.500,00	200,00	25.700,00	14.600,00	51.200,00	11.100,00
15688 3	491.400,00	255.500,00		19.700,00	900,00	20.600,00		235.800,00	20.600,00
15688 4	710.900,00	369.700,00		28.400,00	1.200,00	29.600,00		341.300,00	29.600,00
15688 5	728.500,00	378.800,00		29.100,00	1.300,00	30.400,00		349.700,00	30.400,00
15688 9	235.000,00	66.000,00		16.200,00	200,00	16.400,00	10.400,00	49.800,00	6.000,00
15688 11	800.000,00	448.000,00		32.000,00	1.500,00	33.500,00		416.000,00	33.500,00
15688 12	590.000,00	330.400,00		23.600,00	1.100,00	24.700,00		306.800,00	24.700,00
15688 13	850.000,00	476.000,00		34.000,00	1.600,00	35.600,00	3.000,00	442.000,00	32.600,00
15688 15	295.500,00	98.500,00		19.700,00	300,00	20.000,00	15.800,00	78.800,00	4.200,00

Kontonummer Darlehensnr.	Ansatz	Darlehensgeber/Sitz des Gläubigers Aktenzahl	Verwendungszweck Genehmigungsdatum/-vermerk	Beschluss-Datum	Zinssatz	Währung	Laufzeit
15688 16	612000	BAWAG P.S.K. Bank f.Arbeit u.Wirtschaft u. Ö. Postspark. 00540-021-708	2009 Straßenbau, Mühlfeldg.+Schloßmühlg.		0,369%	EUR	01.01.2009 - 31.12.2034
15688 17	612000	BAWAG P.S.K. Bank f.Arbeit u.Wirtschaft u. Ö. Postspark. 00540-021-740	2009 Öffent. Beleuchtung, Mühlfeldg.+Schloßmühlg.		0,369%	EUR	01.01.2009 - 31.12.2034
15688 18	851000	BAWAG P.S.K. Bank f.Arbeit u.Wirtschaft u. Ö. Postspark. 00540-021-716	2009 ABA BA 06, Mühlfeldg.+Schloßmühlg.		0,369%	EUR	01.01.2009 - 31.12.2034
15688 19	850000	BAWAG P.S.K. Bank f.Arbeit u.Wirtschaft u. Ö. Postspark. 00540-021-694	2009 WVA, BA 03 Mühlfeldg.+Schloßmühlg., Buchenweg+Lindenweg		0,369%	EUR	01.01.2009 - 31.12.2034
15688 20	853020	BAWAG P.S.K. Bank f.Arbeit u.Wirtschaft u. Ö. Postspark. 00540-032-734	Grundankäufe 2010		0,369%	EUR	01.01.2010 - 31.12.2020
15688 21	850000	BAWAG P.S.K. Bank f.Arbeit u.Wirtschaft u. Ö. Postspark. 00540-035-083	WVA 2010, BA 04, J.Haydng.,Mühlfeldg.,Buchen./Linden		0,069%	EUR	01.01.2010 - 31.12.2035
15688 22	851000	BAWAG P.S.K. Bank f.Arbeit u.Wirtschaft u. Ö. Postspark. 00540-035-105	ABA 2010, BA 08, J.Haydng.,Mühlfeldg.		0,069%	EUR	01.01.2010 - 31.12.2035
15688 23	612000	BAWAG P.S.K. Bank f.Arbeit u.Wirtschaft u. Ö. Postspark. 00540-035-091	2010 Straßenbau, J.Haydng.,Mühlfeldg.		0,069%	EUR	01.01.2010 - 31.12.2035
15688 24	853000	BAWAG P.S.K. Bank f.Arbeit u.Wirtschaft u. Ö. Postspark. 00540-035-113	San. Linkegasse 12		0,069%	EUR	01.01.2010 - 31.12.2025
15688 25	240300	BAWAG P.S.K. Bank f.Arbeit u.Wirtschaft u. Ö. Postspark. 00540-052-530	Neubau Küche		0,639%	EUR	01.01.2013 - 31.12.2028
15688 26	853000	BAWAG P.S.K. Bank f.Arbeit u.Wirtschaft u. Ö. Postspark. 00540-052-549	Sanierung Linkegasse 8/1+2		0,640%	EUR	01.01.2013 - 31.12.2028
15688 27	851000	BAWAG P.S.K. Bank f.Arbeit u.Wirtschaft u. Ö. Postspark. 00540-052-557	2013 ABA BA 09, Rathausg., Neubau PW Laxenburgerstr		0,639%	EUR	01.01.2013 - 31.12.2038
15688 28	164000	BAWAG P.S.K. Bank f.Arbeit u.Wirtschaft u. Ö. Postspark. 0005 4005 8814	Fahrzeugankauf Feuerwehr		0,439%	EUR	01.01.2014 - 31.12.2024
15688 29	850000	BAWAG P.S.K. Bank f.Arbeit u.Wirtschaft u. Ö. Postspark. 0005 4005 8822	WVA BA 07 2014, Bründlgasse		0,344%	EUR	01.01.2014 - 31.12.2024
15688 31	815000	BAWAG P.S.K. Bank f.Arbeit u.Wirtschaft u. Ö. Postspark. 0005 4005 8806	Generationenpark		0,439%	EUR	01.01.2014 - 31.12.2024
15688 32	853000	BAWAG P.S.K. Bank f.Arbeit u.Wirtschaft u. Ö. Postspark. 0005 4005 8830	Sanierung Linkeg. 10		0,440%	EUR	01.01.2014 - 31.12.2029
15688 33	612000	BAWAG P.S.K. Bank f.Arbeit u.Wirtschaft u. Ö. Postspark. 0005 4005 8857	Straßenbau 2014		0,439%	EUR	01.01.2014 - 31.12.2034

Kontonummer Darlehensnr.	Darlehenshöhe Gesamt	Buchwert 31.12.2019	Zugang	Tilgung	Zinsen	Summe Schuldendienst	Schuldendienst- ersätze	Buchwert 31.12.2020	Netto Schuldendienst
15688 16	546.000,00	327.600,00		21.800,00	900,00	22.700,00		305.800,00	22.700,00
15688 17	100.000,00	60.000,00		4.000,00	200,00	4.200,00		56.000,00	4.200,00
15688 18	732.700,00	439.600,00		29.300,00	1.200,00	30.500,00	3.200,00	410.300,00	27.300,00
15688 19	434.000,00	260.400,00		17.400,00	700,00	18.100,00		243.000,00	18.100,00
15688 20	210.000,00	21.000,00		21.000,00	100,00	21.100,00			21.100,00
15688 21	591.000,00	378.200,00		23.600,00		23.600,00	2.200,00	354.600,00	21.400,00
15688 22	867.000,00	554.900,00		34.700,00		34.700,00	2.500,00	520.200,00	32.200,00
15688 23	726.000,00	464.600,00		29.000,00		29.000,00		435.600,00	29.000,00
15688 24	600.000,00	256.000,00		42.500,00		42.500,00	23.700,00	213.500,00	18.800,00
15688 25	660.000,00	396.000,00		44.000,00	2.100,00	46.100,00		352.000,00	46.100,00
15688 26	410.000,00	252.500,00		27.300,00	1.400,00	28.700,00	11.300,00	225.200,00	17.400,00
15688 27	282.000,00	214.300,00		11.300,00	1.200,00	12.500,00		203.000,00	12.500,00
15688 28	250.000,00	125.000,00		25.000,00	400,00	25.400,00		100.000,00	25.400,00
15688 29	164.000,00	82.000,00		16.400,00	300,00	16.700,00	1.700,00	65.600,00	15.000,00
15688 31	350.000,00	175.000,00		35.000,00	600,00	35.600,00		140.000,00	35.600,00
15688 32	480.000,00	324.700,00		31.700,00	1.100,00	32.800,00	12.000,00	293.000,00	20.800,00
15688 33	472.000,00	354.000,00		23.600,00	1.200,00	24.800,00		330.400,00	24.800,00

Kontonummer Darlehensnr.	Ansatz	Darlehensgeber/Sitz des Gläubigers Aktenzahl	Verwendungszweck Genehmigungsdatum/-vermerk	Beschluss- Datum	Zinssatz	Währung	Laufzeit
15688 34	851000	BAWAG P.S.K. Bank f.Arbeit u.Wirtschaft u. Ö. Postspark. 0005 4005 8865	2014 ABA BA 10, Linkegasse		0,439%	EUR	01.01.2014 - 31.12.2039
15688 35	240500	BAWAG P.S.K. Bank f.Arbeit u.Wirtschaft u. Ö. Postspark. 0005 4005 8849	Kindergarten Anningerpark 2014		0,439%	EUR	01.01.2014 - 31.12.2034
15688 36	029000	BAWAG P.S.K. Bank f.Arbeit u.Wirtschaft u. Ö. Postspark. 0005 4008 2790	2019 Umbau u. Sanierung Rathaus		0,439%	EUR	01.01.2019 - 31.12.2039
15688 37	240500	BAWAG P.S.K. Bank f.Arbeit u.Wirtschaft u. Ö. Postspark. 0005 4008 2812	2019 Kiga Anninperpark-Erweiterung		0,439%	EUR	01.01.2019 - 31.12.2039
15688 38	240600	BAWAG P.S.K. Bank f.Arbeit u.Wirtschaft u. Ö. Postspark. 0005 4008 2804	2019 Kiga Anningerpark-Erweiterung Wichtelhaus		0,439%	EUR	01.01.2019 - 31.12.2039
15688 39	851000	BAWAG P.S.K. Bank f.Arbeit u.Wirtschaft u. Ö. Postspark. 0005 4008 2766	2019 ABA BA 13, BT3, Hauptstr., Europapl., Lindenw		0,439%	EUR	01.01.2019 - 31.12.2039
15688 40	850000	BAWAG P.S.K. Bank f.Arbeit u.Wirtschaft u. Ö. Postspark. 0005 4008 2774	2019 WVA BA 11, Lindenweg		0,439%	EUR	01.01.2019 - 31.12.2039
31585 1	029000	Volksbank Wien AG /AT 466 8345 0053	2019 Gestaltung Vorplatz Rathaus		0,510%	EUR	01.01.2019 - 31.12.2039
32256 1	612000	Erste Bank der österreichischen Sparkassen AG /AT AT54 2011 1293 5183 3502	2015 Straße, Umbau Kreuzung, Platz v.VH		0,600%	EUR	01.01.2015 - 31.12.2020
32256 2	853000	Erste Bank der österreichischen Sparkassen AG /AT AT32 2011 1293 5183 3510	San. Linkeg. 16		0,980%	EUR	01.01.2016 - 31.12.2031
32256 3	612000	Erste Bank der österreichischen Sparkassen AG /AT 293 5183 3511	2017 Radwege		0,600%	EUR	01.01.2017 - 31.12.2037

1.4.2. ... von Finanzunternehmen im Ausland**1.5. ... von Sonstigen****Zwischensumme****2. Finanzschulden für den laufenden Aufwand****2.1. ... von Trägern des öffentlichen Rechts****2.1.1. ... von Bund, Bundesfonds, Bundeskammern****2.1.2. ... von Ländern, Landesfonds, Landeskammern****2.1.3. ... von Gemeinden, Gemeindeverbänden, Gemeindefonds****2.1.4. ... von Sozialversicherungsträgern**

Kontonummer Darlehensnr.	Darlehenshöhe Gesamt	Buchwert 31.12.2019	Zugang	Tilgung	Zinsen	Summe Schuldendienst	Schuldendienst- ersätze	Buchwert 31.12.2020	Netto Schuldendienst
15688 34	744.000,00	595.200,00		29.800,00	2.100,00	31.900,00	6.000,00	565.400,00	25.900,00
15688 35	1.630.000,00	1.222.500,00		81.500,00	4.200,00	85.700,00	43.900,00	1.141.000,00	41.800,00
15688 36	442.700,00	442.700,00		22.100,00	2.000,00	24.100,00		420.600,00	24.100,00
15688 37	372.500,00	372.500,00		18.600,00	1.600,00	20.200,00	14.500,00	353.900,00	5.700,00
15688 38	372.500,00	372.500,00		18.600,00	1.600,00	20.200,00	14.500,00	353.900,00	5.700,00
15688 39	86.800,00	86.800,00		4.300,00	400,00	4.700,00		82.500,00	4.700,00
15688 40	170.000,00	170.000,00		8.500,00	800,00	9.300,00		161.500,00	9.300,00
31585 1	600.000,00	600.000,00		30.000,00	3.100,00	33.100,00		570.000,00	33.100,00
32256 1	130.000,00	26.000,00		26.000,00	100,00	26.100,00			26.100,00
32256 2	475.000,00	385.100,00		30.400,00	3.800,00	34.200,00	13.100,00	354.700,00	21.100,00
32256 3	270.000,00	243.000,00		13.500,00	1.500,00	15.000,00		229.500,00	15.000,00
		22.914.600,00	5.262.300,00	2.012.400,00	111.300,00	2.123.700,00	264.600,00	26.164.500,00	1.859.100,00

Kontonummer Darlehensnr.	Ansatz	Darlehensgeber/Sitz des Gläubigers Aktenzahl	Verwendungszweck Genehmigungsdatum/-vermerk	Beschluss-Datum	Zinssatz	Währung	Laufzeit
2.1.5. ... von sonstigen Trägern des öffentlichen Rechts							
2.2. ... von Beteiligungen der Gebietskörperschaft (ohne Finanzunternehmen)							
2.3. ... von Unternehmen (ohne Beteiligungen und ohne Finanzunternehmen)							
2.4. ... von Finanzunternehmen							
2.4.1. ... von Finanzunternehmen im Inland							
10007	851000	Raiffeisen Regionalbank Mödling eGen mbH /AT	2020 ABA BA 14 Eumigweg von Hauptstr.bis FZZ, Inliner-San. Schadensklasse 4+5		0,500%	EUR	01.01.2020 -
	2	1072 9754					31.12.2040
10007	850000	Raiffeisen Regionalbank Mödling eGen mbH /AT	2020 WVA BA 12, Laxenburgerstraße San. Ostteil, Eumigweg von Hauptstr. bis FZZ		0,500%	EUR	01.01.2020 -
	3	1072 9770					31.12.2040
2.4.2. ... von Finanzunternehmen im Ausland							
2.5. ... von Sonstigen							

Zwischensumme

SUMME (1 und 2)

Davon ohne A85-89

Davon A85-89

Kontonummer Darlehensnr.	Darlehenshöhe Gesamt	Buchwert 31.12.2019	Zugang	Tilgung	Zinsen	Summe Schuldendienst	Schuldendienst- ersätze	Buchwert 31.12.2020	Netto Schuldendienst
10007	223.100,00		223.100,00					223.100,00	
2									
10007	346.700,00		346.700,00					346.700,00	
3									
		0,00	569.800,00	0,00	0,00	0,00	0,00	569.800,00	0,00
		22.914.600,00	5.832.100,00	2.012.400,00	111.300,00	2.123.700,00	264.600,00	26.734.300,00	1.859.100,00
		12.246.600,00	5.262.300,00	1.006.700,00	62.300,00	1.069.000,00	74.600,00	16.502.200,00	994.400,00
		10.668.000,00	569.800,00	1.005.700,00	49.000,00	1.054.700,00	190.000,00	10.232.100,00	864.700,00

Leasingspiegel (Anlage 6i)

Finanzierungsleasing

Ansatz- oder Projektbezeichnung	Anschaffungskosten	Buchwert 31.12.2019	Buchwert 31.12.2020	Summe ausstehender Mindestleasing- zahlungen	Restlaufzeit in Jahren
Summe	0,00	0,00	0,00	0,00	

Wirtschaftliche Unternehmungen, Betriebe, betriebsähnliche Einrichtungen gem. § 1 Abs. 2

Summe	0,00	0,00	0,00	0,00
--------------	-------------	-------------	-------------	-------------

Operating Leasing

Ansatz- oder Projektbezeichnung	Grundmietzeit in Jahren	Gesamtkosten	Einmalkautiion	Leasingentgelt (ohne laufender Kautiion)	Laufende Kautiion	Restlaufzeit in Jahren	Kumulierte Restzahlungen
Dieselstapler Wirtschaftshof/AWZ	6,00	28.900,00		1.500,00	200,00		
Container LKW	6,00	190.500,00		24.100,00	100,00		
ISEKI Mähtraktor SXG 326	6,00	21.000,00		4.200,00	100,00	1	4.300,00
ISEKI Mähtraktor SXG 326	6,00	21.000,00		4.200,00	100,00	1	4.300,00
kleine Kehrmaschine	6,00	127.200,00		25.300,00	500,00	2	51.600,00
LKW mit Kran Mercedes Arocs 2543, Palfinger Kran	6,00	266.900,00		52.600,00	1.500,00	2	108.200,00
kleine Kehrmaschine CityCat 2020	6,00	130.200,00		25.600,00	100,00	3	77.100,00
VW-LNF Crafter 50, Grünschnitt LKW	6,00	62.100,00		11.500,00		1	11.500,00
Summe		847.800,00	0,00	149.000,00	2.600,00		257.000,00

Wirtschaftliche Unternehmungen, Betriebe, betriebsähnliche Einrichtungen gem. § 1 Abs. 2

Summe		0,00	0,00	0,00	0,00		0,00
--------------	--	-------------	-------------	-------------	-------------	--	-------------

Haftungsnachweis (Anlage 6r)

Teil A - Haftungspositionen relevant iSd Art. 15a Vereinbarung HOG

Bezeichnung der/des Haftungsnehmerin/s oder einer Gruppe gleichartiger Haftungen	Haftungsrahmen	Stand 31.12.2019	Zugänge (+)	Abgänge (-)	Stand 31.12.2020	davon Umklassifizierungen
Untergruppe 1 - Haftungen für Kredit- und Finanzinstitute						
BAWAG P.S.K. Bank f.Arbeit u.Wirtschaft u. Ö. Postspark.AG - Volksschule Erweiterung	1.973.000,00	1.295.800,00	0,00	81.000,00	1.214.800,00	
BAWAG P.S.K. Bank f.Arbeit u.Wirtschaft u. Ö. Postspark.AG - Feuerwehrhaus Neubau	4.000.000,00	1.827.100,00	0,00	203.000,00	1.624.100,00	
BAWAG P.S.K. Bank f.Arbeit u.Wirtschaft u. Ö. Postspark.AG - Feuerwehrhaus Neubau Teil 2	750.000,00	375.000,00	0,00	37.500,00	337.500,00	
BAWAG P.S.K. Bank f.Arbeit u.Wirtschaft u. Ö. Postspark.AG - Zubau Volksschule 2011	278.000,00	189.000,00	0,00	11.100,00	177.900,00	
Zwischensumme - Untergruppe 1	7.001.000,00	3.686.900,00	0,00	332.600,00	3.354.300,00	
Untergruppe 2 - Grundbücherlich besicherte Haftungen von Wohnbau-Darlehen						
Zwischensumme - Untergruppe 2	0,00	0,00	0,00	0,00	0,00	
Untergruppe 3 - Sonstige Wirtschaftshaftungen						
Zwischensumme - Untergruppe 3	0,00	0,00	0,00	0,00	0,00	
Summe A	7.001.000,00	3.686.900,00	0,00	332.600,00	3.354.300,00	
Haftung der staatlichen, außerbudgetären Einheiten gem. ESVG iSd Art. 15a Vereinbarung HOG						
Untergruppe 1 - Haftungen für Kredit- und Finanzinstitute						
Zwischensumme - Untergruppe 1	0,00	0,00	0,00	0,00	0,00	
Untergruppe 2 - Grundbücherlich besicherte Haftungen von Wohnbau-Darlehen						
Zwischensumme - Untergruppe 2	0,00	0,00	0,00	0,00	0,00	
Untergruppe 3 - Sonstige Wirtschaftshaftungen						
Zwischensumme - Untergruppe 3	0,00	0,00	0,00	0,00	0,00	
Summe B	0,00	0,00	0,00	0,00	0,00	
Gesamtsumme	7.001.000,00	3.686.900,00	0,00	332.600,00	3.354.300,00	

Teil B - Haftungspositionen nicht relevant iSd Art. 15a Vereinbarung HOG

Bezeichnung der/des Haftungsnehmerin/s oder einer Gruppe gleichartiger Haftungen	Haftungsrahmen	Stand 31.12.2019	Zugänge (+)	Abgänge (-)	Stand 31.12.2020	davon Umklassifizierungen
Untergruppe 1 - Haftungen für Kredit- und Finanzinstitute						
Zwischensumme - Untergruppe 1	0,00	0,00	0,00	0,00	0,00	
Untergruppe 2 - Grundbücherlich besicherte Haftungen von Wohnbau-Darlehen						
Zwischensumme - Untergruppe 2	0,00	0,00	0,00	0,00	0,00	
Untergruppe 3 - Sonstige Wirtschaftshaftungen						
Zwischensumme - Untergruppe 3	0,00	0,00	0,00	0,00	0,00	
Gesamtsumme	0,00	0,00	0,00	0,00	0,00	

Nachweis über hausinterne Vergütungen (Anlage 6f)

Gruppenebene	Erträge	Aufwendungen
0 Vertretungskörper und allgemeine Verwaltung	0,00	0,00
1 Öffentliche Ordnung und Sicherheit	0,00	0,00
2 Unterricht, Erziehung, Sport und Wissenschaft	465.100,00	465.100,00
3 Kunst, Kultur und Kultus	0,00	0,00
4 Soziale Wohlfahrt und Wohnbauförderung	0,00	0,00
5 Gesundheit	0,00	0,00
6 Straßen- und Wasserbau, Verkehr	0,00	0,00
7 Wirtschaftsförderung	0,00	0,00
8 Dienstleistungen	0,00	0,00
9 Finanzwirtschaft	0,00	0,00
Summe	465.100,00	465.100,00

Nachweis über Transferzahlungen (Anlage 6a)

Haushaltskonto	Bezeichnung Ansatz	Bezeichnung Post	Summe Einzahlungen	Summe Auszahlungen
Transferzahlungen von/an Bund, Bundesfonds, Bundeskammern				
Gesamtsumme Transferzahlungen von/an Bund, Bundesfonds, Bundeskammern			7.708.900,00	0,00
Summe Kapitaltransfers			0,00	0,00
Summe Laufende Transfers			7.708.900,00	0,00
2/211000+861000	Volksschule	Annuitätenzuschuss Löwengang	7.100,00	
2/211010+861000	Ganztagsschule	Transferzahlung Personal	36.000,00	
2/211010+862000	Ganztagsschule	Transferzahlung Stützkräfte	13.000,00	
2/240000+861000	Kindergarten Europaplatz	Annuitätenzuschuss 2. Bewegungsraum	12.400,00	
2/240000+861010	Kindergarten Europaplatz	Zuschuss NÖ Schul-u.KG-Fonds Zubau 5. Gruppe KG-Eu	500,00	
2/240500+861000	Kindergarten Anningerpark	Annuitätenzuschuss KG-Anningerpark	43.900,00	
2/240500+861010	Kindergarten Anningerpark	Annuitätenzuschuss Erweiterung KG-Anningerpark	14.500,00	
2/240600+861000	Wichtelhaus	Förderung Land	125.600,00	
2/240600+861010	Wichtelhaus	Annuitätenzuschuss Erweiterung KG-Anningerpark/WiHa	14.500,00	
2/363000+861000	Altstadterhaltung u. Ortsbildpflege	Förderung Dorf-u.Stadterneuerung	14.000,00	
2/850000+860020	Wasserversorgung	Annuitätenzuschuss WVA BA 04	2.200,00	
2/850000+860030	Wasserversorgung	Annuitätenzuschuss WVA BA 05	4.400,00	
2/850000+860040	Wasserversorgung	Annuitätenzuschuss WVA BA 06	1.600,00	
2/850000+860050	Wasserversorgung	Annuitätenzuschuss WVA BA 07	1.700,00	
2/850000+860060	Wasserversorgung	Annuitätenzuschuss WVA BA 08	1.300,00	
2/850000+860070	Wasserversorgung	Annuitätenzuschuss WVA BA 09	4.700,00	
2/851000+860050	Abwasserbeseitigung	Annuitätenzuschuss ABA BA 08	2.500,00	
2/851000+860060	Abwasserbeseitigung	Annuitätenzuschuss ABA BA 07	8.300,00	
2/851000+860080	Abwasserbeseitigung	Annuitätenzuschuss ABA BA 10	6.000,00	
2/851000+860090	Abwasserbeseitigung	Annuitätenzuschuss ABA BA 11	1.400,00	
2/925000+859400	Ertragsanteile an gem. Bundesabgabe	Abg.Ertrag/Bev.Schlüssel (inkl. Kest)	7.289.000,00	
2/941000+860000	Sonst. Finanzzuweisungen	Finanzzuweisungen des Bundes	48.000,00	
2/941000+861000	Sonst. Finanzzuweisungen	Transfers von Ländern, Landesfonds und Landeskammern	56.300,00	
Transferzahlungen von/an Länder, Landesfonds, Landeskammern				
Gesamtsumme Transferzahlungen von/an Länder, Landesfonds, Landeskammern			403.300,00	7.668.000,00
Summe Kapitaltransfers			0,00	0,00
Summe Laufende Transfers			403.300,00	7.668.000,00
2/240200+862000	Kindergarten Reisenbauerring	Zusch.NÖ Schul-u.KG-Fonds,Zubau RBR	1.800,00	
2/250000+816000	Hort Europaplatz	Ersatz f. Entlohnung d. Helferinnen	23.000,00	
2/250100+816000	Hort Rathauspark	Ersatz f.Entlohnung d.Helferinnen	18.000,00	
2/250100+861000	Hort Rathauspark	Zuschüsse Land f. KG/H-Neubau	1.700,00	
2/320000+871000	Musikschule	Landesbeitrag	178.800,00	
2/423000+828100	Essen auf Rädern	Zuschuss, NÖ LR	8.500,00	
2/850000+860010	Wasserversorgung	Annuitätenzuschuss WVA BA 02	3.000,00	

Haushaltskonto	Bezeichnung Ansatz	Bezeichnung Post	Summe Einzahlungen	Summe Auszahlungen
Transferzahlungen von/an Länder, Landesfonds, Landesammern				
Gesamtsumme Transferzahlungen von/an Länder, Landesfonds, Landesammern			403.300,00	7.668.000,00
Summe Kapitaltransfers			0,00	0,00
Summe Laufende Transfers			403.300,00	7.668.000,00
2/851000+860000	Abwasserbeseitigung	Annuitätenzuschuss ABA BA 02	14.700,00	
2/851000+860010	Abwasserbeseitigung	Annuitätenzuschuss ABA BA 03	5.200,00	
2/851000+860020	Abwasserbeseitigung	Annuitätenzuschuss ABA BA 04	6.600,00	
2/851000+860040	Abwasserbeseitigung	Annuitätenzuschuss ABA BA 06	3.200,00	
2/853000+861000	Wohn- und Geschäftsgebäude	Zuschüsse d.Landes f. Wohnhaussanierung	138.800,00	
1/211010-751000	Ganztagsschule	Transferzahlung Personal		15.000,00
1/220000-729000	Berufsbildende Pflichtschulen	Berufsschulerhaltungsbeiträge		207.500,00
1/419000-751000	Sonstige Einrichtungen u. Maßnahmen gte n.d. Opferfürsorgegesetz	Wohnsitzgde.Bei.r.Sozialhilfegesetz		57.200,00
1/419000-751100	Sonstige Einrichtungen u. Maßnahmen gte n.d. Opferfürsorgegesetz	Sozialhilfeumlage		3.003.000,00
1/439000-751000	Sonstige Einrichtungen u. Maßnahmen	Jugendwohlfahrtsumlage		443.000,00
1/510000-751000	Medizinische Bereichsversorgung	Beitrag an Pensionsvb.		32.200,00
1/562000-752000	Beitr.d.Gemeinden z.Krankenanst.Spr engel	Sprengeibeitrag NÖ. Krankenanstalten		3.910.000,00
1/562100-752000	Beitr.d.Gde.zum Krankenanstaltenspr engel	Verwaltungsaufwand		100,00
Transferzahlungen von/an Gemeinden, Gemeindeverbände, Gemeindefonds				
Gesamtsumme Transferzahlungen von/an Gemeinden, Gemeindeverbände, Gemeindefonds			0,00	459.500,00
Summe Kapitaltransfers			0,00	0,00
Summe Laufende Transfers			0,00	459.500,00
1/010000-752000	Gemeindeamt	Beitrag an Gemeindeverbände		38.000,00
1/022000-729000	Standesamt	Standesamtskosten		76.500,00
1/212000-752000	Mittelschule Mödling	Beitrag an Schulgemeindefverband		253.900,00
1/213000-752000	Sonderschulen	Beitrag an Schulgemeindefverband		17.500,00
1/214000-752000	Schulen der polytechnischen Lehrgän ge	Beitrag an Schulgemeindefverband		24.000,00
1/852000-752000	Abfallwirtschaftszentrum	Beitr.an Gde.Verband für Abfallbeseitigung		49.600,00
Transferzahlungen von/an Sozialversicherungsträger				
Gesamtsumme Transferzahlungen von/an Sozialversicherungsträger			8.000,00	662.500,00
Summe Kapitaltransfers			0,00	0,00
Summe Laufende Transfers			8.000,00	662.500,00
2/219000+863000	Sonstige Einrichtungen u. Maßnahmen	Schulerhaltungsbeiträge von Gemeinde	8.000,00	
1/219000-752000	Sonstige Einrichtungen u. Maßnahmen	Schulerhaltungsbeiträge an Gemeinden		250.000,00
1/851000-752000	Abwasserbeseitigung	Kläranlage Mödling		412.500,00

Haushaltskonto	Bezeichnung Ansatz	Bezeichnung Post	Summe Einzahlungen	Summe Auszahlungen
Transferzahlungen von/an sonst. Träger des öffentlichen Rechts				
	Gesamtsumme Transferzahlungen von/an sonst. Träger des öffentlichen Rechts		0,00	0,00
	Summe Kapitaltransfers		0,00	0,00
	Summe Laufende Transfers		0,00	0,00
Gesamtsumme			8.120.200,00	8.790.000,00

MFP - Ergebnishaushalt Gesamt 1. und 2. Ebene
- interne Vergütungen enthalten

MVAG	Mittelverwendungs- und aufbringungsgruppen (1. und 2. Ebene)	VA 2020 inkl. NVA	Plan 2021	Plan 2022	Plan 2023	Plan 2024
211	Erträge aus der operativen Verwaltungstätigkeit	39.658.200,00	40.671.800,00	38.666.400,00	38.807.100,00	39.540.600,00
2111	Erträge aus eigenen Abgaben	18.824.200,00	19.946.400,00	20.474.300,00	21.002.500,00	21.531.100,00
2112	Erträge aus Ertragsanteilen	7.289.000,00	8.514.800,00	8.642.600,00	8.772.200,00	8.903.800,00
2113	Erträge aus Gebühren	3.805.500,00	3.859.300,00	3.928.700,00	3.985.100,00	4.012.200,00
2114	Erträge aus Leistungen	1.344.700,00	1.428.800,00	1.421.800,00	1.428.800,00	1.428.800,00
2115	Erträge aus Besitz und wirtschaftlicher Tätigkeit	1.527.700,00	1.511.500,00	1.514.100,00	1.516.700,00	1.519.300,00
2116	Erträge aus Veräußerung und sonstige Erträge	6.793.700,00	5.411.000,00	2.684.900,00	2.101.800,00	2.145.400,00
2117	Nicht finanzierungswirksame operative Erträge	73.400,00				
212	Erträge aus Transfers	1.621.200,00	1.100.900,00	1.039.900,00	947.700,00	993.500,00
2121	Transferertrag von Trägern des öffentlichen Rechts	1.305.700,00	791.400,00	734.700,00	646.300,00	682.100,00
2122	Transferertrag von Beteiligungen					
2123	Transferertrag von Unternehmen (mit Finanzunternehmen)	33.500,00	27.500,00	23.800,00	20.000,00	30.000,00
2124	Transferertrag von Haushalten und Organisationen ohne Erwerbscharakter	180.000,00	180.000,00	180.000,00	180.000,00	180.000,00
2125	Transferertrag vom Ausland					
2126	Investitions- und Tilgungszuschüsse zwischen Unternehmungen und Betrieben der Gebietskörperschaft und der Gebietskörperschaft					
2127	Nicht finanzierungswirksamer Transferertrag	102.000,00	102.000,00	101.400,00	101.400,00	101.400,00
213	Finanzerträge	28.200,00	5.400,00	5.400,00	5.400,00	5.400,00
2131	Erträge aus Zinsen	28.200,00	5.400,00	5.400,00	5.400,00	5.400,00
2132	Erträge aus Zinsen aus derivativen Finanzinstrumenten ohne Grundgeschäft					
2133	Erträge aus Gewinnentnahmen von marktbestimmten Betrieben					
2134	Sonstige Finanzerträge					
2135	Erträge aus Dividenden/Gewinnausschüttungen					
2136	Sonstige nicht finanzierungswirksame Finanzerträge					
21	Summe Erträge	41.307.600,00	41.778.100,00	39.711.700,00	39.760.200,00	40.539.500,00
221	Personalaufwand	9.346.700,00	9.618.700,00	9.929.200,00	10.115.500,00	10.398.600,00
2211	Personalaufwand (Bezüge, Nebengeb., Mehrleistungen)	7.356.900,00	7.534.200,00	7.792.300,00	7.927.400,00	8.153.900,00
2212	Gesetzlicher und freiwilliger Sozialaufwand	1.837.500,00	1.871.000,00	1.918.400,00	1.963.800,00	2.015.000,00
2213	Sonstiger Personalaufwand					
2214	Nicht finanzierungswirksamer Personalaufwand	152.300,00	213.500,00	218.500,00	224.300,00	229.700,00
222	Sachaufwand (ohne Transferaufwand)	20.466.800,00	18.274.900,00	15.422.900,00	14.699.500,00	14.764.800,00
2221	Gebrauchs- und Verbrauchsgüter, Handelswaren	1.561.200,00	1.505.100,00	1.523.400,00	1.534.300,00	1.542.900,00
2222	Verwaltungs- und Betriebsaufwand	583.700,00	550.000,00	525.700,00	531.000,00	537.100,00

MVAG	Mittelverwendungs- und aufbringungsgruppen (1. und 2. Ebene)	VA 2020 inkl. NVA	Plan 2021	Plan 2022	Plan 2023	Plan 2024
2223	Leasing- und Mietaufwand	1.280.100,00	1.231.600,00	1.201.500,00	1.145.700,00	1.148.600,00
2224	Instandhaltung	3.959.800,00	3.277.200,00	3.278.000,00	3.261.700,00	3.278.900,00
2225	Sonstiger Sachaufwand	10.666.800,00	8.925.900,00	6.185.700,00	5.610.800,00	5.682.100,00
2226	Nicht finanzierungswirksamer Sachaufwand	2.415.200,00	2.785.100,00	2.708.600,00	2.616.000,00	2.575.200,00
223	Transferaufwand (laufende Transfers und Kapitaltransfers)	10.225.700,00	10.390.600,00	10.665.800,00	10.952.100,00	11.363.000,00
2231	Transferaufwand an Träger des öffentlichen Rechts	8.506.000,00	8.740.500,00	9.042.400,00	9.356.500,00	9.682.900,00
2232	Transferaufwand an Beteiligungen					
2233	Transferaufwand an Unternehmen (mit Finanzunternehmen)	329.200,00	248.300,00	217.400,00	185.900,00	266.200,00
2234	Transferaufwand an Haushalte und Organisationen ohne Erwerbscharakter	1.390.500,00	1.401.800,00	1.406.000,00	1.409.700,00	1.413.900,00
2235	Transferaufwand an das Ausland					
2236	Investitions- und Tilgungszuschüsse zwischen Unternehmungen und Betrieben der Gebietskörperschaft und der Gebietskörperschaft					
2237	Nicht finanzierungswirksamer Transferaufwand					
224	Finanzaufwand	127.000,00	121.900,00	121.900,00	110.300,00	100.300,00
2241	Zinsen aus Finanzschulden, Finanzierungsleasing, Forderungskauf und derivativen Finanzinstrumenten mit Grundgeschäft	114.000,00	117.100,00	117.100,00	105.500,00	95.500,00
2242	Zinsen und sonstige Aufwendungen aus derivativen Finanzinstrumenten ohne Grundgeschäft					
2243	Gewinnentnahmen von Unternehmungen und marktbestimmten Betrieben der Gebietskörperschaft (innerhalb der Gebietskörperschaft)					
2244	Sonstiger Finanzaufwand	13.000,00	4.800,00	4.800,00	4.800,00	4.800,00
2245	Nicht finanzierungswirksamer Finanzaufwand					
22	Summe Aufwendungen	40.166.200,00	38.406.100,00	36.139.800,00	35.877.400,00	36.626.700,00
SA0	Saldo (0) Nettoergebnis (21 - 22)	1.141.400,00	3.372.000,00	3.571.900,00	3.882.800,00	3.912.800,00
230	Entnahmen von Haushaltsrücklagen	425.300,00	255.000,00	255.000,00	255.000,00	255.000,00
2301	Entnahmen von Haushaltsrücklagen	425.300,00	255.000,00	255.000,00	255.000,00	255.000,00
240	Zuweisung an Haushaltsrücklagen	256.000,00	255.000,00	255.000,00	255.000,00	255.000,00
2401	Zuweisung an Haushaltsrücklagen	256.000,00	255.000,00	255.000,00	255.000,00	255.000,00
23	Summe Haushaltsrücklagen	169.300,00	0,00	0,00	0,00	0,00
SA00	Nettoergebnis nach Zuweisung und Entnahmen von Haushaltsrücklagen (Saldo 0 +/- SU23)	1.310.700,00	3.372.000,00	3.571.900,00	3.882.800,00	3.912.800,00

MFP - Finanzierungshaushalt Gesamt 1. und 2. Ebene
- interne Vergütungen enthalten

MVAG	Mittelverwendungs- und aufbringungsgruppen (1. und 2. Ebene)	VA 2020 inkl. NVA	Plan 2021	Plan 2022	Plan 2023	Plan 2024
311	Einzahlungen aus der operativen Verwaltungstätigkeit	39.584.800,00	40.671.800,00	38.666.400,00	38.807.100,00	39.540.600,00
3111	Einzahlungen aus eigenen Abgaben	18.824.200,00	19.946.400,00	20.474.300,00	21.002.500,00	21.531.100,00
3112	Einzahlungen aus Ertragsanteilen	7.289.000,00	8.514.800,00	8.642.600,00	8.772.200,00	8.903.800,00
3113	Einzahlungen aus Gebühren	3.805.500,00	3.859.300,00	3.928.700,00	3.985.100,00	4.012.200,00
3114	Einzahlungen aus Leistungen	1.344.700,00	1.428.800,00	1.421.800,00	1.428.800,00	1.428.800,00
3115	Einzahlungen aus Besitz und wirtschaftlicher Tätigkeit	1.527.700,00	1.511.500,00	1.514.100,00	1.516.700,00	1.519.300,00
3116	Einzahlungen aus Veräußerung von geringwertigen Wirtschaftsgütern (GWG) und sonstige Einzahlungen	6.793.700,00	5.411.000,00	2.684.900,00	2.101.800,00	2.145.400,00
312	Einzahlungen aus Transfers (ohne Kapitaltransfers)	1.519.200,00	998.900,00	938.500,00	846.300,00	892.100,00
3121	Transferzahlungen von Trägern des öffentlichen Rechts	1.305.700,00	791.400,00	734.700,00	646.300,00	682.100,00
3122	Transferzahlungen von Beteiligungen					
3123	Transferzahlungen von Unternehmen (inkl. Finanzunternehmen)	33.500,00	27.500,00	23.800,00	20.000,00	30.000,00
3124	Transferzahlungen von Haushalte und Organisationen ohne Erwerbscharakter	180.000,00	180.000,00	180.000,00	180.000,00	180.000,00
3125	Transferzahlungen vom Ausland					
3126	Investitions- und Tilgungszuschüsse zwischen Unternehmungen und Betrieben der Gebietskörperschaft und der Gebietskörperschaft					
313	Einzahlungen aus Finanzerträgen	28.200,00	5.400,00	5.400,00	5.400,00	5.400,00
3131	Einzahlungen aus Zinserträgen	28.200,00	5.400,00	5.400,00	5.400,00	5.400,00
3133	Einzahlungen aus Gewinnentnahmen von marktbestimmten Betrieben					
3134	Sonstige Einzahlungen aus Finanzerträgen					
3135	Einzahlungen aus Dividenden/Gewinnausschüttungen					
31	Summe Einzahlungen operative Gebarung	41.132.200,00	41.676.100,00	39.610.300,00	39.658.800,00	40.438.100,00
321	Auszahlungen aus Personalaufwand	9.194.400,00	9.405.200,00	9.710.700,00	9.891.200,00	10.168.900,00
3211	Auszahlungen für Personalaufwand Bezüge, Nebengebühren, und Mehrleistungsvergütungen)	7.356.900,00	7.534.200,00	7.792.300,00	7.927.400,00	8.153.900,00
3212	Auszahlungen für gesetzliche und freiwillige Sozialaufwendungen	1.837.500,00	1.871.000,00	1.918.400,00	1.963.800,00	2.015.000,00
3213	Auszahlungen aus sonstigem Personalaufwand					
322	Auszahlungen aus Sachaufwand (ohne Transferaufwand)	18.051.600,00	15.489.800,00	12.714.300,00	12.083.500,00	12.189.600,00
3221	Auszahlungen für Gebrauchs- und Verbrauchsgüter, Handelswaren	1.561.200,00	1.505.100,00	1.523.400,00	1.534.300,00	1.542.900,00
3222	Auszahlungen für Verwaltungs- und Betriebsaufwand	583.700,00	550.000,00	525.700,00	531.000,00	537.100,00
3223	Auszahlungen für Leasing- und Mietaufwand	1.280.100,00	1.231.600,00	1.201.500,00	1.145.700,00	1.148.600,00
3224	Auszahlungen für Instandhaltung	3.959.800,00	3.277.200,00	3.278.000,00	3.261.700,00	3.278.900,00
3225	Sonstige Auszahlungen aus Sachaufwand	10.666.800,00	8.925.900,00	6.185.700,00	5.610.800,00	5.682.100,00
323	Auszahlungen aus Transfers (ohne Kapitaltransfers)	10.225.700,00	10.390.600,00	10.665.800,00	10.952.100,00	11.363.000,00
3231	Transferzahlungen an Träger des öffentlichen Rechts	8.506.000,00	8.740.500,00	9.042.400,00	9.356.500,00	9.682.900,00
3232	Transferzahlungen an Beteiligungen					

MVAG	Mittelverwendungs- und aufbringungsgruppen (1. und 2. Ebene)	VA 2020 inkl. NVA	Plan 2021	Plan 2022	Plan 2023	Plan 2024
3233	Transferzahlungen an Unternehmen (inkl. Finanzunternehmen)	329.200,00	248.300,00	217.400,00	185.900,00	266.200,00
3234	Transferzahlungen an Haushalte und Organisationen ohne Erwerbscharakter	1.390.500,00	1.401.800,00	1.406.000,00	1.409.700,00	1.413.900,00
3235	Transferzahlungen an das Ausland					
3236	Investitions- und Tilgungszuschüsse zwischen Unternehmungen und Betrieben der Gebietskörperschaft und der Gebietskörperschaft					
324	Auszahlungen aus Finanzaufwand	127.000,00	121.900,00	121.900,00	110.300,00	100.300,00
3241	Auszahlungen für Zinsaufwand, für Finanzierungsleasing, für Forderungskauf, für Finanzschulden und derivative Finanzinstrumente mit Grundgeschäft	114.000,00	117.100,00	117.100,00	105.500,00	95.500,00
3242	Auszahlungen für Zinsen aus derivativen Finanzinstrumenten ohne Grundgeschäft					
3243	Auszahlung aus Gewinnentnahmen von marktbestimmten Betrieben					
3244	Sonstige Auszahlungen aus Finanzaufwendungen	13.000,00	4.800,00	4.800,00	4.800,00	4.800,00
32	Summe Auszahlungen operative Gebarung	37.598.700,00	35.407.500,00	33.212.700,00	33.037.100,00	33.821.800,00
SA1	Saldo (1) Geldfluss aus der Operativen Gebarung (31 – 32)	3.533.500,00	6.268.600,00	6.397.600,00	6.621.700,00	6.616.300,00
331	Einzahlungen aus der Investitionstätigkeit	10.200,00	0,00	0,00	0,00	0,00
3311	Einzahlungen aus der Veräußerung von immateriellem Vermögen					
3312	Einzahlungen aus der Veräußerung von Grundstücken und Grundstückeinrichtungen					
3313	Einzahlungen aus der Veräußerung von Gebäuden und Bauten					
3314	Einzahlungen aus der Veräußerung von technischen Anlagen, Fahrzeuge und Maschinen	10.200,00				
3315	Einzahlungen aus der Veräußerung von Amts-, Betriebs- und Geschäftsausstattung					
3316	Einzahlungen aus der Veräußerung von Kulturgütern					
3317	Einzahlungen aus der Veräußerung von Beteiligungen					
332	Einzahlungen aus der Rückzahlung von Darlehen sowie gewährten Vorschüssen	0,00	0,00	0,00	0,00	0,00
3321	Einzahlungen aus Darlehen an Träger des öffentlichen Rechts					
3322	Einzahlungen aus Darlehen an Beteiligungen					
3323	Einzahlungen aus Darlehen an Unternehmen und Haushalte					
3325	Einzahlungen aus Vorschüssen und Anzahlungen					
333	Einzahlungen aus Kapitaltransfers	783.400,00	67.000,00	30.000,00	492.000,00	455.000,00
3331	Kapitaltransferzahlungen von Trägern des öffentlichen Rechts	673.400,00				
3332	Kapitaltransferzahlungen von Beteiligungen					
3333	Kapitaltransferzahlungen von Unternehmen					
3334	Kapitaltransferzahlungen von Haushalten und Organisationen ohne Erwerbscharakter	110.000,00	67.000,00	30.000,00	67.000,00	30.000,00
3335	Kapitaltransferzahlungen vom Ausland				425.000,00	425.000,00
33	Summe Einzahlungen investive Gebarung	793.600,00	67.000,00	30.000,00	492.000,00	455.000,00
341	Auszahlungen aus der Investitionstätigkeit	11.740.000,00	9.454.800,00	3.324.100,00	3.204.100,00	3.204.200,00

MVAG	Mittelverwendungs- und aufbringungsgruppen (1. und 2. Ebene)	VA 2020 inkl. NVA	Plan 2021	Plan 2022	Plan 2023	Plan 2024
3411	Auszahlungen für den Erwerb von immateriellem Vermögen	36.700,00	3.000,00	3.000,00	3.000,00	3.000,00
3412	Auszahlungen für den Erwerb von Grundstücken und Grundstückseinrichtungen	5.869.200,00	6.447.400,00	2.562.000,00	2.472.000,00	2.472.000,00
3413	Auszahlungen für den Erwerb von Gebäuden und Bauten	3.653.100,00	2.373.800,00	500.000,00		
3414	Auszahlungen für den Erwerb von technischen Anlagen, Fahrzeuge und Maschinen	1.220.900,00	258.000,00	74.000,00	74.000,00	74.000,00
3415	Auszahlungen für den Erwerb von Amts-, Betriebs- und Geschäftsausstattung	930.100,00	342.600,00	155.100,00	155.100,00	155.200,00
3416	Auszahlungen für den Erwerb von Kulturgütern	30.000,00	30.000,00	30.000,00	500.000,00	500.000,00
3417	Auszahlungen für den Erwerb von Beteiligungen					
342	Auszahlungen von gewährten Darlehen sowie gewährten Vorschüssen	0,00	0,00	0,00	0,00	0,00
3421	Auszahlung von Darlehen an Träger des öffentlichen Rechts					
3422	Auszahlung von Darlehen an Beteiligungen					
3423	Auszahlung von Darlehen an Unternehmen und Haushalte					
3425	Auszahlungen von Vorschüssen und Anzahlungen					
343	Auszahlungen aus Kapitaltransfers	0,00	0,00	0,00	0,00	0,00
3431	Kapitaltransferzahlungen an Träger des öffentlichen Rechts					
3432	Kapitaltransferzahlungen an Beteiligungen					
3433	Kapitaltransferzahlungen an Unternehmen (Finanzunternehmen)					
3434	Kapitaltransferzahlungen an Haushalte und Organisationen ohne Erwerbscharakter					
3435	Kapitaltransferzahlungen an das Ausland					
34	Summe Auszahlungen investive Gebarung	11.740.000,00	9.454.800,00	3.324.100,00	3.204.100,00	3.204.200,00
SA2	Saldo (2) Geldfluss aus der Investiven Gebarung (33 – 34)	-10.946.400,00	-9.387.800,00	-3.294.100,00	-2.712.100,00	-2.749.200,00
SA3	Saldo (3) Nettofinanzierungssaldo (Saldo 1 + Saldo 2)	-7.412.900,00	-3.119.200,00	3.103.500,00	3.909.600,00	3.867.100,00
351	Einzahlungen aus der Aufnahme von Finanzschulden	5.832.100,00	2.356.300,00	3.200,00	3.200,00	3.400,00
3511	Einzahlungen aus empfangenen Darlehen von öffentlichen Körperschaften und Rechtsträgern		3.200,00	3.200,00	3.200,00	3.400,00
3512	Einzahlungen aus empfangenen Darlehen von Beteiligungen					
3513	Einzahlungen aus empfangenen Darlehen von Unternehmen und privaten Haushalten					
3514	Einzahlungen aus Finanzschulden (Finanzunternehmen)	5.832.100,00	2.353.100,00			
353	Einzahlungen infolge eines Kapitaltausch bei derivativen Finanzinstrumenten mit Grundgeschäft	0,00	0,00	0,00	0,00	0,00
3530	Einzahlungen infolge eines Kapitaltausch bei derivativen Finanzinstrumenten mit Grundgeschäft					
355	Einzahlungen aus dem Abgang von Finanzinstrumenten	0,00	0,00	0,00	0,00	0,00
3550	Einzahlungen aus dem Abgang von Finanzinstrumenten					
35	Summe Einzahlungen aus der Finanzierungstätigkeit	5.832.100,00	2.356.300,00	3.200,00	3.200,00	3.400,00

MVAG	Mittelverwendungs- und aufbringungsgruppen (1. und 2. Ebene)	VA 2020 inkl. NVA	Plan 2021	Plan 2022	Plan 2023	Plan 2024
361	Auszahlungen aus der Tilgung von Finanzschulden	2.012.400,00	2.114.400,00	2.202.700,00	2.120.000,00	2.075.800,00
3611	Auszahlungen aus empfangenen Darlehen von öffentlichen Körperschaften und Rechtsträgern	78.300,00	79.000,00	79.500,00	80.200,00	51.100,00
3612	Auszahlungen aus empfangenen Darlehen von Beteiligungen					
3613	Auszahlungen aus empfangenen Darlehen von Unternehmen und privaten Haushalten					
3614	Auszahlungen aus Finanzschulden	1.934.100,00	2.035.400,00	2.123.200,00	2.039.800,00	2.024.700,00
3615	Auszahlung aus der Rückzahlung von Leasingverbindlichkeiten					
363	Auszahlungen infolge eines Kapitaltausch bei derivativen Finanzinstrumenten mit Grundgeschäft	0,00	0,00	0,00	0,00	0,00
3630	Auszahlungen infolge eines Kapitaltausch bei derivativen Finanzinstrumenten mit Grundgeschäft					
365	Auszahlungen für den Erwerb von Finanzinstrumenten	0,00	0,00	0,00	0,00	0,00
3650	Auszahlungen für den Erwerb von Finanzinstrumenten					
36	Summe Auszahlungen aus der Finanzierungstätigkeit	2.012.400,00	2.114.400,00	2.202.700,00	2.120.000,00	2.075.800,00
SA4	Saldo (4) Geldfluss aus der Finanzierungstätigkeit (35 – 36)	3.819.700,00	241.900,00	-2.199.500,00	-2.116.800,00	-2.072.400,00
SA5	Saldo (5) Geldfluss aus der voranschlagswirksamen Gebarung (Saldo 3 + Saldo 4)	-3.593.200,00	-2.877.300,00	904.000,00	1.792.800,00	1.794.700,00

Nachweis Vermögen mit abgeänderter Nutzungsdauer

Konto	Bezeichnung	Nutzungsdauer lt. VRV	Abweichende Nutzungsdauer	Begründung
2/0040012/00001	Fahrgastanzeiger Bushaltestellen 2019	15,0	10,0	elektronische Tafeln
2/0040012/00002	KT Fahrgastanzeiger Bushaltestellen, Landesförderung Stadterr	15,0	10,0	elektronische Tafeln
3/0040009/00001	Lärmschutz 2019	10,0	25,0	Vereinbarung Asfinag
3/0350004/00001	Öffentliche Beleuchtung - Contracting	10,0	15,0	15 Jahre Contracting-Betriebsführung
3/0350004/00006	KT Lichtpunkteförderung 2018, Landesförderung	10,0	15,0	Anlehnung an Contracting
3/0410001/00006	Bäume mit Mehrwert	5,0	0,0	Festwertverfahren, da Bäume keine Abschreibung
4/0150002/11299	Rüstfahrzeug 2008	10,0	25,0	Anpassung Nutzungsdauer an Förderrichtlinien Feuerwehr
4/0150002/11301	Hilfeleistungsfzg. HLF 3 (MD-496HG) 2013	10,0	25,0	Anpassung Nutzungsdauer an Förderrichtlinien Feuerwehr
4/0150002/11302	HLF 3 2015	10,0	25,0	Anpassung Nutzungsdauer an Förderrichtlinien Feuerwehr
4/0150002/11303	Drehleiter 2018	10,0	25,0	Anpassung Nutzungsdauer an Förderrichtlinien Feuerwehr
4/0150002/11523	Feuerwehrauto HLF 2 2019	10,0	25,0	Anpassung Nutzungsdauer an Förderrichtlinien Feuerwehr
4/0150002/11524	Abschleppfahrzeug 2019	10,0	25,0	Anpassung Nutzungsdauer an Förderrichtlinien Feuerwehr
4/0150002/11527	KT Drehleiter FFW 2018, Landesförderung	10,0	25,0	Anpassung Nutzungsdauer an Förderrichtlinien Feuerwehr
4/0150002/11528	KT HLF 3, FFW, 2013, Landesförderung	10,0	25,0	Anpassung Nutzungsdauer an Förderrichtlinien Feuerwehr
4/0150002/11529	KT HLF 3, FFW, 2015, Landesförderung	10,0	25,0	Anpassung Nutzungsdauer an Förderrichtlinien Feuerwehr
4/0150002/11530	KT HLF 2, 2019, Landesförderung	10,0	24,5	Anpassung Nutzungsdauer an Förderrichtlinien Feuerwehr

Seite	Inhalt
3	Vorbericht
17	Ergebnishaushalt Gesamt 1. Ebene (Anlage 1a) - interne Vergütungen enthalten
21	Ergebnishaushalt Gesamt 1. und 2. Ebene (Anlage 1a) - interne Vergütungen enthalten
25	Ergebnishaushalt Bereichsbudget 1. und 2. Ebene (Anlage 1a)
47	Finanzierungshaushalt Gesamt 1. Ebene (Anlage 1b) - interne Vergütungen enthalten
51	Finanzierungshaushalt Gesamt 1. und 2. Ebene (Anlage 1b) - interne Vergütungen enthalten
57	Finanzierungshaushalt Bereichsbudget 1. und 2. Ebene (Anlage 1b)
99	Querschnitt (Anlage 5b)
105	Haushaltspotential (aufbauend auf der Ergebnisrechnung)
109	Ergebnis- und Finanzierungsvoranschlag Detailnachweis
209	Nachweis der Investitionstätigkeit
241	Personaldaten iSd ÖStp (Anlage 4)
245	Dienstpostenplan
251	Nachweis über Haushaltsrücklagen und Zahlungsmittelreserven (Anlage 6b)
255	Einzelnachweis über Finanzschulden und Schuldendienst (Anlage 6c)
271	Leasingspiegel (Anlage 6i)
275	Haftungsnachweis (Anlage 6r)
279	Nachweis über hausinterne Vergütungen (Anlage 6f)
283	Nachweis über Transferzahlungen (Anlage 6a)
289	MFP - Ergebnishaushalt Gesamt 1. und 2. Ebene - interne Vergütungen enthalten
293	MFP - Finanzierungshaushalt Gesamt 1. und 2. Ebene - interne Vergütungen enthalten
299	Nachweis Vermögen mit abgeänderter Nutzungsdauer